

**SwissDRG 12.0  
Planungsversion  
(2022/2023)**

**Swiss  
Diagnosis  
Related  
Groups  
Version 12.0**

**Definitionshandbuch  
Band 1  
(DRGs A01A-F98C)**

© 2022 by SwissDRG AG, Bern, Schweiz

Alle Rechte vorbehalten. Die Definitionshandbücher sind urheberrechtlich geschützt. Jede Verwertung ausserhalb der Nutzungsbedingungen der SwissDRG AG ist ohne vorherige schriftliche Zustimmung unzulässig.

**SwissDRG-Version 12.0 Planungsversion (2022/2023)**  
**Definitionshandbuch**

# Inhaltsverzeichnis

## Band 1 (DRGs A01A-F98C)

<b>Abbildungs- und Tabellenverzeichnis</b>	VI
<b>Begleit-Dokumente zum SwissDRG Definitionshandbuch 12.0 Planungsversion (2022/2023)</b>	VIII
<b>Vorbemerkung</b>	X
<b>Abkürzungsverzeichnis</b>	XI
<b>Einleitung</b>	1
<b>1</b> Ziele	1
<b>2</b> Hintergrund	2
<b>3</b> SwissDRG-Klassifikation Version 12.0 Planungsversion (2022/2023)	3
<b>3.1</b> DRG-Notation	4
<b>3.2</b> Umgang mit Schweregraden	5
<b>4</b> Gruppierung von Behandlungsepisoden in DRGs	6
<b>4.1</b> Variablen für die Gruppierung	6
<b>4.2</b> Überprüfung demografischer und klinischer Merkmale	6
<b>4.3</b> MDC-Zuordnung	6
<b>4.4</b> Prä-MDC-Verarbeitung	7
<b>4.5</b> MDC-Partitionierung	7
<b>4.6</b> Zuordnung zu Basis-DRGs	8
<b>4.7</b> Zuordnung von CCL und PCCL	9
<b>4.8</b> DRG-Zuordnung	9
<b>4.9</b> Verschiedene Funktionen mit Einfluss auf die Gruppierung von Behandlungsepisoden	9
<b>4.10</b> Fehler-DRGs und sonstige DRGs	9
<b>5</b> Hinweise zur Anwendung des Definitionshandbuches	11
<b>5.1</b> Anwendung des Handbuches	11
<b>5.2</b> Symbole und Konventionen	16
<b>6</b> Besonderheiten der SwissDRG-Version 12.0 Planungsversion (2022/2023)	18
<b>6.1</b> Gültigkeit von Diagnose- und Prozedurenklassifikationen	18
<b>6.2</b> Seitenkennzeichen	18
<b>6.3</b> OR- und NonOR-Prozeduren	19
<b>Prä-MDC</b> Prä-MDC (DRGs A01A-B61C)	50
<b>MDC 01</b> Krankheiten und Störungen des Nervensystems (DRGs B01A-B90C)	192

**Band 1 (DRGs A01A-F98C)** Fortsetzung

<b>MDC 02</b>	Krankheiten und Störungen des Auges (DRGs C01Z-C86Z)	350
<b>MDC 03</b>	Krankheiten und Störungen des Ohres, der Nase, des Mundes und des Halses (DRGs D01A-D87Z)	392
<b>MDC 04</b>	Krankheiten und Störungen der Atmungsorgane (DRGs E01A-E90C)	534
<b>MDC 05</b>	Krankheiten und Störungen des Kreislaufsystems (DRGs F01A-F98C)	626

**Band 2 (DRGs G02A-I98Z)**

<b>MDC 06</b>	Krankheiten und Störungen der Verdauungsorgane (DRGs G02A-G88Z)	1
<b>MDC 07</b>	Krankheiten und Störungen an hepatobiliärem System und Pankreas (DRGs H01A-H87Z)	232
<b>MDC 08</b>	Krankheiten und Störungen an Muskel-Skelett-System und Bindegewebe (DRGs I02A-I98Z)	322

**Band 3 (DRGs J01A-P67D)**

<b>MDC 09</b>	Krankheiten und Störungen an Haut, Unterhaut und Mamma (DRGs J01A-J87Z)	1
<b>MDC 10</b>	Endokrine, Ernährungs- und Stoffwechselkrankheiten (DRGs K03Z-K87Z)	169
<b>MDC 11</b>	Krankheiten und Störungen der Harnorgane (DRGs L02Z-L87Z)	235
<b>MDC 12</b>	Krankheiten und Störungen der männlichen Geschlechtsorgane (DRGs M01Z-M86Z)	344
<b>MDC 13</b>	Krankheiten und Störungen der weiblichen Geschlechtsorgane (DRGs N01A-N86B)	392
<b>MDC 14</b>	Schwangerschaft, Geburt und Wochenbett (DRGs O01A-O65D)	454
<b>MDC 15</b>	Neugeborene (DRGs P02A-P67D)	522
	<b>Schweres Problem beim Neugeborenen</b>	818
	<b>Mehrere schwere Probleme beim Neugeborenen</b>	858

**Band 4 (DRGs Q01Z-Z86Z)**

<b>MDC 16</b>	Krankheiten des Blutes, der blutbildenden Organe und des Immunsystems (DRGs Q01Z-Q86B)	1
---------------	---	---

**Band 4 (DRGs Q01Z-Z86Z)** Fortsetzung

<b>MDC 17</b>	Hämatologische und solide Neubildungen (DRGs R01A-R65C)	21
<b>MDC 18A</b>	HIV (DRGs S01Z-S63Z)	58
<b>MDC 18B</b>	Infektiöse und parasitäre Krankheiten (DRGs T01A-T88Z)	88
<b>MDC 19</b>	Psychische Krankheiten und Störungen (DRGs U01A-U66D)	122
<b>MDC 20</b>	Alkohol- und Drogengebrauch und alkohol- und drogeninduzierte psychische Störungen (DRGs V01Z-V02D)	144
<b>MDC 21A</b>	Polytrauma (DRGs W01A-W61C)	160
<b>MDC 21B</b>	Verletzungen, Vergiftungen und toxische Wirkungen von Drogen und Medikamenten (DRGs X01A-X86B)	300
<b>MDC 22</b>	Verbrennungen (DRGs Y02A-Y63Z)	474
<b>MDC 23</b>	Faktoren, die den Gesundheitszustand beeinflussen, und andere Inanspruchnahme des Gesundheitswesens (DRGs Z01Z-Z86B)	508
<b>Globale Funktionen</b>		535
	<b>OR-Prozeduren ohne Bezug</b>	535
	<b>Bestimmte OR-Prozeduren</b>	567
	<b>Komplexe OR-Prozeduren</b>	661
	<b>Komplizierende Prozeduren</b>	690
	<b>Dialyse</b>	705
	<b>Polytrauma</b>	711
	<b>Eingriff an mehreren Lokalisationen</b>	729
	<b>Intensivmedizinische Komplexbehandlung &gt; 980 / 1104 Aufwandspunkte</b>	785
	<b>Geriatrische Akutrehabilitation, ab 14 BHT</b>	790
	<b>Frührehabilitation, ab 14 BHT</b>	794
	<b>Intensivmedizinische Komplexbehandlung &gt; 392 / 552 Aufwandspunkte</b>	798
	<b>Mehrzeitige komplexe OR-Prozeduren</b>	803
	<b>Vierzeitige bestimmte OR-Prozeduren</b>	832
	<b>Komplizierende Prozeduren Prä-MDC</b>	924
	<b>Multiviszeraleingriff</b>	949
	<b>Komplexe Vakuumbehandlung</b>	956
	<b>Hochkomplexe Vakuumbehandlung</b>	1036
	<b>Hochaufwendige Konstellationen</b>	1116
	<b>Schwerste Verbrennungen</b>	1122

**Band 4 (DRGs Q01Z-Z86Z)** Fortsetzung

Schwere Verbrennungen	1130
Frührehabilitation, ab 7 BHT	1150
Vierzeitige komplexe OR-Prozeduren	1154
Vakuumbehandlung	1183
Geriatrische Akutrehabilitation, ab 7 BHT	1428
Geriatrische Akutrehabilitation, ab 21 BHT	1432

**Band 5 Anhänge**

<b>Anhang A</b>	1
A Diagnosekode-/MDC-/DRG-Index	1
<b>Anhang B</b>	171
B Prozedurenkode-/MDC-/DRG-Index	171
<b>Globale Prozedurentabellen</b>	641
<b>Funktionsübersicht</b>	642
<b>Eingriff an mehreren Lokalisationen</b>	646
<b>Anhang C</b>	648
C CCs, CC-Ausschlüsse, CCL und PCCL-Berechnung	648
C.1 Einleitung	648
C.2 Komplikationen und Komorbiditäten	648
C.3 Komplikations- Komorbiditätslevel (CCL) und patientenbezogene Gesamtschweregrade (PCCL)	649
C.4 Beispiele	654
<b>Anhang D</b>	714
D Plausibilitäten	714
D.1 Einleitung	714
D.2 Demografische Merkmale	714
D.3 Klinische Merkmale	715
D.4 Warnkennzeichen und unumgehbare Fehler	717
D.5 Grouper-Status	717
<b>Glossar</b>	802
<b>Quellenverzeichnis</b>	802

## Abbildungs- und Tabellenverzeichnis

### Band 1 (DRGs A01A-F98C)

<b>Abbildung 3.1</b>	SwissDRG-Version 12.0 Planungsversion (2022/2023): Ein Überblick	3
<b>Abbildung 5.1</b>	MDC-Flussdiagramm in Abfragereihenfolge	12
<b>Abbildung 5.2</b>	MDC-Flussdiagramm mit Rangnummern	13
<b>Tabelle 1.1</b>	Liste der SwissDRGs	20
<b>Tabelle 1.2</b>	Gruppen der Erkrankungen und Störungen und zugehörige MDCs	46

### Band 5 Anhänge

<b>Abbildung C.1</b>	Verfahren zur PCCL-Berechnung für Nicht-Neugeborene	650
<b>Abbildung C.2</b>	Verfahren zur PCCL-Berechnung für Neugeborene	651
<b>Abbildung C.3</b>	Formel zur Berechnung des patientenbezogenen Gesamtschweregrades (PCCL)	652
<b>Tabelle C.1</b>	Kombination von CCL-Werten zur Ermittlung des PCCL von 1 bis 6	653
<b>Tabelle D.1</b>	Datenelemente und zulässige Werte für demografische Merkmale	714
<b>Tabelle D.2</b>	Zulässige Werte für Diagnosen und Prozeduren	715
<b>Tabelle D.3</b>	Tabellen zur Überprüfung klinischer Merkmale	716
<b>Tabelle D.4</b>	Groupier-Status-Kodes (GST)	717
<b>Tabelle D.5</b>	Unzulässige Hauptdiagnosen	719
<b>Tabelle D.6a</b>	Alterskonflikt - Säugling	745
<b>Tabelle D.6b</b>	Alterskonflikt - Kleinkind	750
<b>Tabelle D.6c</b>	Alterskonflikt - Kind	751
<b>Tabelle D.6d</b>	Alterskonflikt - Kinder und Jugendliche	752
<b>Tabelle D.6e</b>	Alterskonflikt - Post-neonatal	755
<b>Tabelle D.6f</b>	Alterskonflikt - Älter als Säugling	758
<b>Tabelle D.6g</b>	Alterskonflikt - Pubertät	761
<b>Tabelle D.6h</b>	Alterskonflikt - Diagnosen im gebärfähigen Alter	762
<b>Tabelle D.6i</b>	Alterskonflikt - Prozeduren im gebärfähigen Alter	769
<b>Tabelle D.6j</b>	Alterskonflikt - Erwachsene	771

---

## **Band 5 Anhänge** Fortsetzung

<b>Tabelle D.6k</b>	Alterskonflikt - Reife Erwachsene	780
<b>Tabelle D.7a</b>	Geschlechtskonflikt - Diagnosen bei der Frau	781
<b>Tabelle D.7b</b>	Geschlechtskonflikt - Prozeduren bei der Frau	792
<b>Tabelle D.7c</b>	Geschlechtskonflikt - Diagnosen beim Mann	797
<b>Tabelle D.7d</b>	Geschlechtskonflikt - Prozeduren beim Mann	799



---

# Begleit-Dokumente zum SwissDRG Definitionshandbuch 12.0 Planungsversion (2022/2023)

Die Begleit-Dokumente zum Definitionshandbuch sind auf der Website der SwissDRG AG unter <https://www.swissdrg.org> zum Download verfügbar.

## Inhalt der Begleit-Dokumente

Die Begleit-Dokumente zum Definitionshandbuch umfassen die folgenden Komponenten:

- Diagnosekode-/MDC-/DRG-Index und Prozedurenkode-/MDC-/DRG-Index (Verzeichnis Index) aus den Anhängen A und B
- Plausibilitäten (Verzeichnis Plausi) aus Anhang D
- DRGs, ADRGs und MDCs der SwissDRG-Version 12.0 (Verzeichnis DRG Titel) einschl. Tabelle 1.1 aus Band 1
- CCs, CC-Ausschlüsse, CCL (Verzeichnis CCL) aus Anhang C, die für die in Anhang C beschriebenen Berechnungen erforderlich sind (weitere Informationen siehe CCREADME.TXT in diesem Verzeichnis)
- Datei Readme.txt

Die Inhalte der Komponenten sind in der Readme-Datei im Einzelnen beschrieben.



## Vorbemerkung

Im vorliegenden Handbuch wird das SwissDRG-Fallpauschalensystem in der Version 12.0 beschrieben, dies ist eine Weiterentwicklung der SwissDRG-Version 11.0.

Im Rahmen eines jährlichen Antragsverfahrens wurden medizinische, ökonomische und wissenschaftliche Vorschläge der Partner in der Schweiz genutzt, um das SwissDRG-System gezielt weiter zu entwickeln.

In diesem Handbuch wird eine Fallgruppensystematik definiert, welche die leistungsbezogene Abgeltung mit national gültigen Fallpauschalen gemäss KVG ermöglicht.

Die neu entwickelte Fallgruppensystematik und die kalkulierten Kostengewichte bilden die Basis für den Fallpauschalen-Katalog 12.0.

# Abkürzungsverzeichnis

<b>ADRG</b>	Basis-DRG; Adjacent Diagnosis Related Group
<b>CC</b>	Komplikation oder Komorbidität; Complication or Comorbidity
<b>CCL</b>	Schweregrad einer Komplikation oder Komorbidität; Complication or comorbidity level
<b>CHOP</b>	Schweizerische Operationsklassifikation (Übersetzung und Anpassung der amerikanischen Klassifikation ICD-9-CM, Volume 3)
<b>DMB</b>	Dauer der maschinellen Beatmung
<b>DRG</b>	Diagnosebezogene Fallgruppe; Diagnosis Related Group
<b>G-DRG</b>	German Diagnosis Related Group
<b>GST</b>	Grouper-Status-Kode
<b>HD</b>	Hauptdiagnose
<b>ICD-10-GM</b>	Internationale statistische Klassifikation der Krankheiten und verwandter Gesundheitsprobleme, 10. Revision, German Modification
<b>InEK</b>	Institut für das Entgeltsystem im Krankenhaus GmbH
<b>KVG</b>	Bundesgesetz über die Krankenversicherung (Krankenversicherungsgesetz)
<b>MDC</b>	Hauptdiagnosegruppe; Major Diagnostic Category
<b>ND</b>	Nebendiagnose
<b>NonOR</b>	Nichtoperativ; Non-Operating Room
<b>OPS</b>	Operationenschlüssel - Internationale Klassifikation der Prozeduren in der Medizin
<b>OR</b>	Operativ; Operating Room
<b>PCCL</b>	Patientenbezogener Gesamtschweregrad; Patient Clinical Complexity Level
<b>Prä-MDC</b>	Den MDCs vorgeschaltete Hauptdiagnosegruppe
<b>SwissDRG</b>	Swiss Diagnosis Related Group
<b>SwissDRG AG</b>	SwissDRG Aktiengesellschaft
<b>VD</b>	Verweildauer

# Einleitung

## 1 Ziele

Diagnosebezogene Fallgruppen (DRGs) stellen eine Methode dar, mit der sich stationäre Behandlungsepisoden von Patienten in Kategorien einteilen und messen lassen. Um diese Methode auf einem aktuellen Stand zu halten, muss sie von Zeit zu Zeit modifiziert werden. Damit wird den geänderten medizinischen Anforderungen und Bedürfnissen Rechnung getragen.

Die SwissDRG 12.0 Planungsversion (2022/2023) ermöglicht eine Verarbeitung von Daten des Jahres 2022, kodiert mit den in diesem Jahr gültigen Diagnose- und Prozedurenschlüsseln (ICD-10-GM Version 2022 und CHOP Version 2022).

Die in diesem Handbuch in den Diagnosen- beziehungsweise Prozedurentabellen abgedruckten Texte sind Kurztexpte, die redaktionelle Kürzungen der offiziellen Texte von ICD-10 und CHOP darstellen. Der korrekte Wortlaut des entsprechenden Codes ist daher stets den offiziellen Katalogen zu entnehmen.

Das vorliegende Handbuch beschreibt die Klassifikation der SwissDRG Version 12.0 sowie ihre Anwendung. Darin wird auch das von der „Grouper“-Software vorgenommene Zuordnungsverfahren zu MDCs (Major Diagnostic Category) und DRGs näher erläutert.

**Hauptdiagnosegruppen (MDCs)** Die MDC ist eine Kategorie, die grundsätzlich auf einem Körpersystem oder einer Erkrankungsätiologie aufbaut, die mit einem speziellen medizinischen Fachgebiet verbunden ist. Datensätze, die den MDCs 15, 18A, 18B, 21A und 21B zugewiesen werden, können jedoch Hauptdiagnosen aufweisen, die zu anderen Kategorien gehören. Die vorliegende Version SwissDRG 12.0 umfasst 26 MDCs.

**Diagnosebezogene Fallgruppen (DRGs)** DRGs sind ein Patientenklassifikationssystem, das in einer klinisch relevanten und nachvollziehbaren Weise Art und Anzahl der behandelten Spitalfälle in Bezug zum Ressourcenverbrauch des Spitals setzt. Die vorliegende Version SwissDRG 12.0 umfasst 1077 DRGs.

Der Grouper ist eine Software zur Zuordnung von Behandlungsepisoden zu MDCs und DRGs.

## 2 Hintergrund

DRGs können als eine überschaubare Anzahl von diagnosebasierten Klassen definiert werden, die sich anhand ihres klinischen Inhaltes und des Ressourcenverbrauches unterscheiden. Mit Hilfe dieser DRGs lässt sich die Leistung eines Spitals messen. Sie bilden damit eine Basis für die Finanzierung, Budgetierung und Abrechnung. Ergänzend dazu unterstützen DRGs bei der Entwicklung von Strategien zur Regelung des Zuganges zur Versorgung und der Gleichbehandlung, der Analyse der klinischen Praxis und des Kodierverhaltens sowie der Bedarfsanalysen für Medikamente sowie für Heil- und Hilfsmittel.

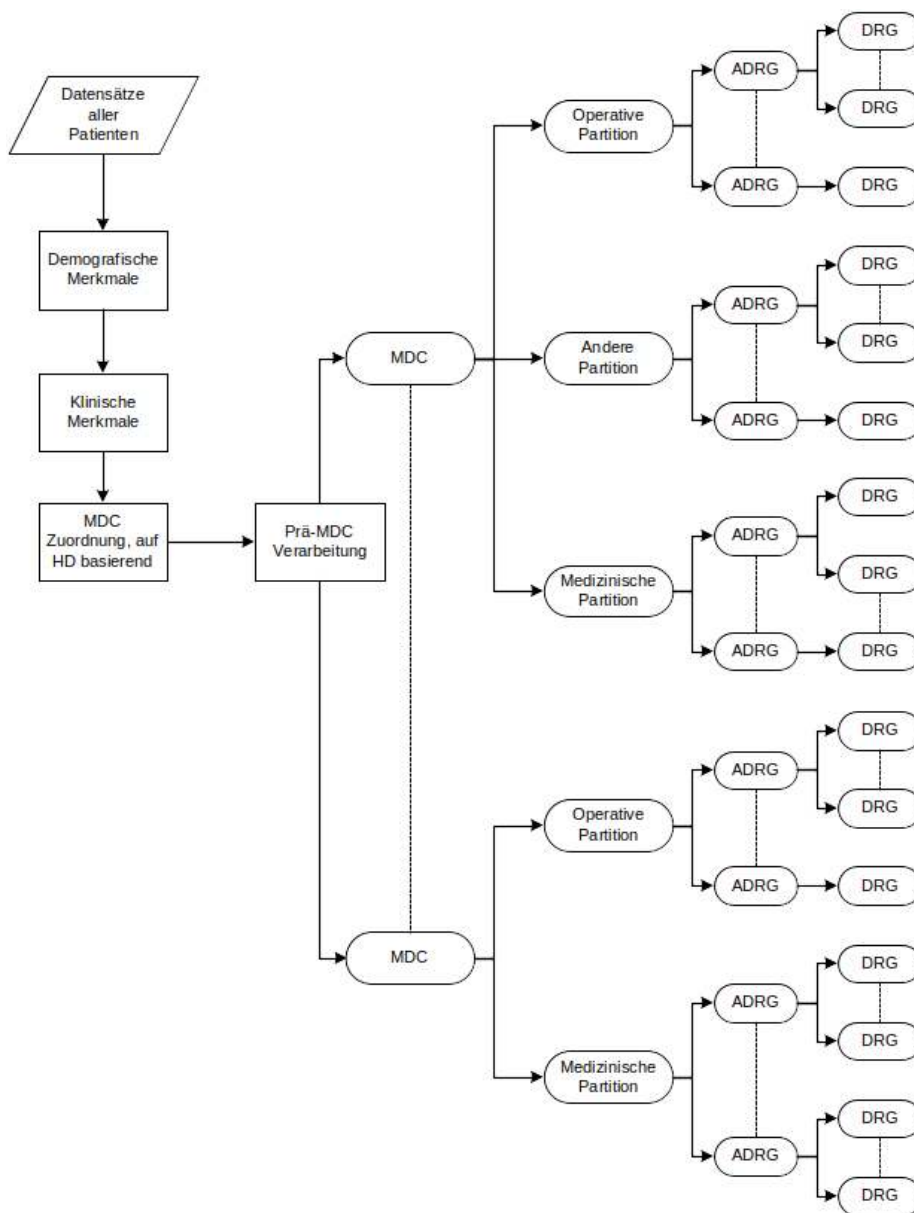
DRGs wurden erstmals in den 70er Jahren in den USA entwickelt. Es sollte festgestellt werden, ob sich in der Wirtschaft übliche Verfahren zur Kosten- und Qualitätskontrolle auch auf Krankenhäuser übertragen liessen. Anfangs richtete sich das Hauptaugenmerk auf die Identifikation und die Erklärung von Unterschieden in der Leistung und in der Behandlungsqualität, doch bald erkannte man auch das Potential zur Kostendämmung. 1983 wurden DRGs in einem Medicare-Programm der USA als Teil eines prospektiven Vergütungssystems für Krankenhausausgaben eingesetzt, was für beträchtliches internationales Aufsehen sorgte.

In Australien wurde die erste Version 1992 freigegeben (AN-DRG-Version 1.0) und jährlich überarbeitet. Diese Aktualisierungen dienten in erster Linie zur Einbringung von Änderungen der klinischen Praxis und des Kodierverhaltens. Die auf der ICD-10-AM basierende AR-DRG-Version 4.1 bildete die Grundlage für die G-DRG-Version 1.0. Eine umfassende Anpassung der G-DRG-Klassifikation an die deutsche Versorgungssituation stellten die folgenden G-DRG-Versionen dar.

Die SwissDRG AG hat das in Deutschland weiterentwickelte G-DRG-System an die Schweizer Versorgungsstruktur angepasst, so dass mit der SwissDRG-Version 1.0 eine Tarifstruktur für die Einführung eines schweizweit einheitlichen, umfassenden pauschalen Leistungsabgeltungssystems für Spitalaufenthalte im stationären akutsomatischen Bereich im Jahr 2012 zur Verfügung stand. Die SwissDRG-Version 12.0 stellt eine Weiterentwicklung der SwissDRG-Versionen 1.0, 2.0, 3.0, 4.0, 5.0, 6.0, 7.0, 8.0, 9.0, 10.0 und 11.0 dar.

### 3 SwissDRG-Klassifikation Version 12.0 Planungsversion (2022/2023)

Abbildung 3.1 SwissDRG-Version 12.0 Planungsversion (2022/2023): Ein Überblick



Die Abbildung 3.1 zeigt die grundsätzliche Klassifikation und Zuordnung von DRGs im SwissDRG-System. Die konsequente Orientierung der Abfragereihenfolge der DRGs an deren mittleren Kosten (um das Problem der Mindervergütung bei Mehrleistung zu vermeiden) macht es teilweise erforderlich, verschiedenen DRGs einer Basis-DRG (ADRG) verschiedene Abfragepositionen zuzuordnen. Aus dem gleichen Grund der Mindervergütung bei Mehrleistung wird die Sortierung einzelner MDCs partitionsübergreifend durchgeführt.

### 3.1 DRG-Notation

Die DRGs sind in MDCs eingeteilt und basieren grundsätzlich auf Hierarchien von Diagnosen und Prozeduren, die in operative, „andere“ und medizinische Partitionen eingeteilt werden (Abbildung 3.1).

**Operative, „andere“ und medizinische Partitionen.** Bei MDCs unterscheidet man maximal drei Partitionen (operative, „andere“ und medizinische Partition). Die Zuordnung eines Datensatzes zu einer Partition ist abhängig vom Vorhandensein bzw. Fehlen der entsprechenden OR- oder NonOR-Prozeduren. Nähere Informationen dazu siehe Abschnitt 4.5.

**OR-Prozeduren (OR)** sind signifikante Eingriffe im Rahmen der SwissDRG-Version 12.0.

**NonOR-Prozeduren (NonOR)** sind signifikante Eingriffe innerhalb einiger MDCs. Im Sinne der SwissDRG-Version 12.0 können auch als NonOR-Prozeduren definierte Eingriffe in einem OP-Saal (Operating Room = OR) durchgeführt werden.

Aus der Notation der DRGs ist Folgendes ersichtlich:

1. welcher Hauptgruppe (gewöhnlich einer MDC) eine DRG angehört,
2. die Basis-DRG (und ausser in den MDCs 05, 08 und 20 die Zuordnung zur Basis-DRG hinsichtlich der Einteilung in die drei Partitionen operative, „andere“ und medizinische),
3. das Vorhandensein bzw. die Art von Splits bezogen auf den Ressourcenverbrauch.

Vom Format her besteht jede DRG aus vier alphanumerischen Zeichen (z.B. „ADDS“), wobei diese Zeichen die folgende Bedeutung haben:

- A**      verweist auf die Hauptgruppe, der die DRG angehört;
- DD**     gibt die Basis-DRG innerhalb der MDC sowie die Partition an, zu der die Basis-DRG gehört;
- S**      kennzeichnet die Einteilung, mit der DRGs innerhalb einer Basis-DRG anhand ihres Ressourcenverbrauches unterschieden werden.

Für das erste Zeichen werden verschiedene Buchstaben des Alphabets für die Angabe der Hauptgruppe verwendet, zu der die DRG gehört, während die Zahl „9“ der Kennzeichnung von Fehler-DRGs und sonstigen DRGs vorbehalten ist. [Hinweis: Bei den MDCs 18 und 21 werden die Buchstaben A und B verwendet, um zwischen *HIV-Krankheit* (MDC 18A) und *Infektiöse und parasitäre Krankheiten* (MDC 18B) bzw. *Polytrauma* (MDC 21A) und *Verletzungen, Vergiftungen und toxische Wirkungen von Drogen und Medikamenten* (MDC 21B) zu unterscheiden.] Aus den drei DRG-Bezeichnungen B16Z, Y63Z und 960Z ist z.B. ersichtlich, dass sich die erste Gruppe auf das Nervensystem bezieht, die zweite auf Verbrennungen und dass es sich bei der dritten um eine Fehler-DRG handelt.

Das jeweils zweite und dritte Zeichen einer DRG-Bezeichnung – also „DD“ – kennzeichnet die Basis-DRG. DRG-Nummern, die denselben Anfangsbuchstaben und dieselben Mittelziffern gemeinsam haben – z.B. B69A, B69B, B69C und B69D – beziehen sich auf dieselbe Basis-DRG (ADRG).



**Basis-DRGs (ADRGs)** bestehen aus einer oder mehreren DRGs, die grundsätzlich durch die gleiche Liste von Diagnose- und Prozedurenkodens definiert sind. DRGs innerhalb einer Basis-DRG unterscheiden sich durch ihren Ressourcenverbrauch und sind anhand unterschiedlicher Faktoren wie komplizierende Diagnosen/Eingriffe, Entlassungsgrund, Alter und/oder patientenbezogener Gesamtschweregrad (PCCL) untergliedert.

Zur Unterscheidung der Partition, zu der die jeweilige Basis-DRG gehört, wurden für die zweite und dritte Stelle der DRG-Bezeichnung drei separate Bereiche angelegt (01-39, 40-59 und 60-99) jeweils für eine operative, „andere“ und eine medizinische Partition. In den MDCs 05, 08 und 20 musste jedoch von dieser Einteilung abgewichen werden.

Das vierte Zeichen einer jeden DRG-Bezeichnung schliesslich dient zur Einteilung der relativen Bedeutung von DRGs innerhalb einer Basis-DRG bezogen auf den Ressourcenverbrauch. Hier kann innerhalb der Basis-DRG ein beliebiger Wert aus dem folgenden Wertebereich ausgewählt werden:

<b>A</b>	höchster Ressourcenverbrauch
<b>B</b>	zweithöchster Ressourcenverbrauch
<b>C</b>	dritthöchster Ressourcenverbrauch
...	...
<b>Z</b>	keine Unterteilung

Die Bedeutung dieses Einteilungsmerkmals geht aus den Namen der DRGs hervor. So haben beispielsweise die drei DRGs in der sechsten Basis-DRG der medizinischen Partition innerhalb der MDC 05 *Krankheiten und Störungen des Kreislaufsystems* folgende Namen:

<b>F67A</b>	<i>Hypertonie mit schweren CC</i>
<b>F67B</b>	<i>Hypertonie</i>

Im Allgemeinen sind sowohl die DRGs innerhalb einer Basis-DRG als auch die Basis-DRGs innerhalb der operativen und „anderen“ Partition hierarchisch auf Basis des Ressourcenverbrauches angeordnet. Diese hierarchische Ordnung findet sich weitgehend in den Diagrammen der Entscheidungslogik. Dagegen findet sich im Textteil der jeweiligen MDC die numerische Reihenfolge zum leichteren systematischen Auffinden von DRGs, die allerdings nicht hierarchisch den Ressourcenverbrauch widerspiegelt.

Am Ende der Einleitung befindet sich eine umfassende Liste der DRGs, die auch nähere Informationen zu den jeweils zugehörigen MDCs und Partitionen enthält (Tabelle 1.1).

### 3.2 Umgang mit Schweregraden

Das Vorhandensein von Komplikationen und/oder Komorbiditäten (CC) kann die Behandlung von Krankheiten und Störungen erschweren und verteuern. Deshalb ist es für eine DRG-Klassifikation wesentlich, die unterschiedliche Schwere einer Erkrankung zu erkennen und zu berücksichtigen.

Der PCCL in der SwissDRG-Version 12.0 wird mit Hilfe eines Algorithmus auf Basis der vorliegenden CCL-Werte berechnet. Die Vorgehensweise bei der Zuweisung von CCL und PCCL wird in Anhang C näher erläutert.

## 4 Gruppierung von Behandlungsepisoden in DRGs

### 4.1 Variablen für die Gruppierung

Der DRG-Grouper arbeitet mit den folgenden Datenelementen: Diagnosen, Prozeduren, Geschlecht, Alter, Aufnahmeart, Entlassart, Verweildauer, Urlaubstage, Aufnahmegewicht, Status der Verweildauer ein Belegungstag sowie Dauer der maschinellen Beatmung.

Der Grouper führt die folgenden Aufgaben in der angegebenen Reihenfolge aus:

- Überprüfung demografischer und klinischer Merkmale
- MDC-Zuordnung
- Prä-MDC-Verarbeitung
- MDC-Partitionierung
- Zuordnung zur Basis-DRG
- Zuordnung von CCL und PCCL
- DRG-Zuordnung

### 4.2 Überprüfung demografischer und klinischer Merkmale

Vor der MDC-Zuordnung überprüft der Grouper anhand von demografischen und klinischen Merkmalen die Gültigkeit der für die Gruppierung verwendeten Variablen. Die demografischen Merkmale, die überprüft werden, sind: Alter, Geschlecht, Aufnahmegewicht, Verweildauer, Status der Verweildauer ein Belegungstag, Dauer der maschinellen Beatmung, Aufnahmeart und Entlassart.

Die Plausibilitätsprüfung der klinischen Merkmale dient zur Überprüfung aller Diagnose- und Prozedurenkodes in Bezug auf die ICD-10-GM und CHOP sowie hinsichtlich des Alters und Geschlechts. Auch die Hauptdiagnose wird überprüft, um sicher zu gehen, dass diese als Hauptdiagnose zulässig ist und dass es sich weder um einen Manifestationskode noch um einen Kode zur Beschreibung einer externen Verletzungs- und/oder Vergiftungsursache handelt (siehe Abschnitte V, W, X und Y der ICD-10-GM).

Nähere Informationen über zulässige Diagnosen sowie über die zur Plausibilitätsprüfung klinischer Merkmale verwendeten Codes befinden sich in Anhang D.

Sowohl für demografische als auch für klinische Merkmale werden Warnkennzeichen („Flags“) generiert, wenn das Programm auf ungültige Informationen stösst. In einigen Fällen – z.B. bei ungültigen Altersangaben, einer unzulässigen Hauptdiagnose oder einer Hauptdiagnose, bei der es zu einem Konflikt mit dem Geschlecht kommt – wird dieser Fall als Fehlschlag („fatal Flag“) gekennzeichnet und der entsprechende Datensatz einer der drei DRGs 960Z, 961Z und 963Z zugeordnet.

### 4.3 MDC-Zuordnung

Die zweite Funktion des Groupers ist es, jede Behandlungsepisode einer MDC zuzuordnen. Obwohl diese Zuordnung im Allgemeinen anhand der Hauptdiagnose erfolgt, gibt es Ausnahmen, bei denen die MDC-Zuordnung einer Behandlungsepisode während der Prä-MDC-Verarbeitung geändert wird.

Es besteht nicht immer eine strukturierte Beziehung zwischen den Blöcken der Diagnosekodes in der ICD-10-GM und den Tabellen der Diagnosekodes, anhand derer die MDC-Zuordnung erfolgt. So sind z.B. die Codes im Diagnoseblock D10-D36 Gutartige Neubildungen auf 15 verschiedene MDCs verteilt (Tabelle 1.2).

Wenn eine Behandlungsepisode keiner MDC zugeordnet werden kann, wird die MDC-Nummer „00“ zugewiesen, und die Einordnung erfolgt in die DRG 960Z Nicht gruppierbar. [Hinweis: Nicht alle Behandlungsepisoden in der DRG 960Z müssen unbedingt diese MDC-Nummer aufweisen. So können beispielsweise Behandlungsepisoden, die aufgrund ihrer Hauptdiagnose den MDCs 12, 13 oder 14 zugeordnet wurden, unter Umständen aufgrund klinischer Merkmale mit einem „fatal Flag“ gekennzeichnet und der DRG 960Z zugewiesen werden, dabei aber ihre ursprüngliche MDC-Zuordnung beibehalten.]

## 4.4 Prä-MDC-Verarbeitung

Die Prä-MDC-Verarbeitung hat zwei Funktionen. Erstens werden die in der "Prä-MDC"-Kategorie enthaltenen kostenintensiven DRGs ermittelt. Zweitens ändert das Programm die MDC-Zuweisung in Fällen, in denen eine MDC nicht ausschliesslich auf Basis der Hauptdiagnose definiert ist. Dies ist bei MDC 15 *Neugeborene*, MDC 18A *HIV* und MDC 21A *Polytrauma* der Fall.

Jeder Datensatz wird u.a. auf folgende Punkte hin überprüft. Lautet die Antwort „ja“, weist der Grouper den jeweiligen Datensatz einer der DRGs in der Prä-MDC-Kategorie zu oder ändert die MDC-Zuweisung:

- Wurde im Rahmen dieser Behandlungsepisode eine Leber-, Lungen-, Knochenmark-, Pankreas-, Nieren-, Darm- oder Herztransplantation durchgeführt oder wurden Stammzellen transfundiert?
- Wurde eine Langzeitbeatmung durchgeführt?
- Wurde bei einem Wachkoma-Patient eine Frührehabilitation durchgeführt?
- Wurde eine bestimmte akute Erkrankung oder Verletzung des Rückenmarkes diagnostiziert?
- Wurde Versagen und Abstossung eines transplantierten Organes oder transplantiertes hämatopoetischer Zellen diagnostiziert?
- Wurde eine Stammzellentnahme bei einem Eigen- oder Fremdspender durchgeführt?
- Wurden signifikante Verletzungen an mehreren Stellen des Körpers behandelt?
- War der Patient weniger als 28 Tage alt (d.h. ein Neugeborenes) bzw. weniger als 1 Jahr alt mit einem Aufnahmegewicht von weniger als 2.500 Gramm?
- Liegt eine HIV-Krankheit vor?

Der Ablauf dieser Prä-MDC-Verarbeitung wird im ersten der MDC-Ablaufdiagramme später in diesem Handbuch dargestellt.

## 4.5 MDC-Partitionierung

Die Zuweisung einer Behandlungsepisode zu einer operativen, „anderen“ oder medizinischen Partition innerhalb einer MDC hängt hauptsächlich vom Vorhandensein oder Fehlen von Prozeduren ab. Im Allgemeinen gilt Folgendes:

- Damit eine Behandlungsepisode einer operativen Partition zugewiesen wird, muss mindestens eine OR-Prozedur vorhanden sein.
- Eine Behandlungsepisode wird einer „anderen“ Partition zugewiesen, wenn keine OR-Prozedur, jedoch mindestens eine NonOR-Prozedur durchgeführt wurde, die für die MDC signifikant ist.

Wenn im Rahmen einer Behandlungsepisode weder eine OR-Prozedur noch eine lokal signifikante NonOR-Prozedur durchgeführt wurde, wird diese einer medizinischen Partition zugewiesen.

Nicht alle MDCs weisen jedoch alle drei Partitionen auf.

Anhang B enthält eine ausführliche Liste aller in der SwissDRG-Version 12.0 enthaltenen OR-Prozeduren und NonOR-Prozeduren. In einigen MDCs wurden DRGs der medizinischen Partition zwischen DRGs der „anderen“ aber auch der operativen Partition sortiert, so dass im Einzelfall, in Abhängigkeit von der Abfrageposition, trotz Vorhandensein einer OR-Prozedur eine DRG der medizinischen Partition erreicht werden kann.

## 4.6 Zuordnung zu Basis-DRGs

Behandlungsepisoden werden Basis-DRGs hauptsächlich aufgrund der dokumentierten Diagnose- und Prozedurenkodes zugeordnet. Basis-DRGs in der operativen Partition und in der Partition „Andere“ werden hierarchisch abgefragt (siehe MDC-Ablaufdiagramme). Gewöhnlich erfolgt die Reihung nach abnehmendem Ressourcenverbrauch. In den medizinischen Partitionen hat diese hierarchische Einteilung jedoch in aller Regel keine Auswirkung, da sich die Diagnoselisten gegenseitig ausschliessen.

Betrachtet man zum Beispiel drei Datensätze, bei denen jeweils C20 *Bösartige Neubildung des Rektums* als Hauptdiagnosekode für MDC 06 eingetragen wurde. Es wird angenommen, dass diese Datensätze bis auf das Vorhandensein/Fehlen von OR- und NonOR-Prozeduren identisch sind und die Verweildauer länger ist als zwei Belegungstage. Enthält der erste Datensatz den Kode 48.49 für die OR-Prozedur *Rektumresektion mit Durchzugsverfahren, sonstige*, wird er in die DRG G16Z *Komplexe Rektumresektion oder Eviszation des kleinen Beckens oder Eingriff bei bösartiger Neubildung oder Strahlentherapie mit grossem abdominellen Eingriff* eingeordnet. Enthält der zweite Datensatz dafür aber die NonOR-Prozedur 45.41.12 *Endoskopische Mukosaresektion Dickdarm* wird er (sofern der Fall einen PCCL > 2 aufweist) der Basis-DRG G48 *Koloskopie mit schweren CC oder komplizierendem Eingriff oder Alter < 16 Jahre, mit komplizierender Diagnose* zugeordnet. Wenn der dritte Datensatz weder eine OR-Prozedur noch eine lokal signifikante NonOR-Prozedur enthält, wird er der Basis-DRG G60 *Bösartige Neubildung der Verdauungsorgane* zugeordnet, einer Basis-DRG in der medizinischen Partition der MDC 06.

Würde die Hauptdiagnose des ersten und zweiten Datensatzes in I20.9 *Angina pectoris, nicht näher bezeichnet* (eine Hauptdiagnose für MDC 05) geändert, würde der erste Datensatz der Basis-DRG 901 *Ausgedehnte OR-Prozedur ohne Bezug zur Hauptdiagnose* zugeordnet werden, während der zweite in die medizinische Basis-DRG F66 *Koronararteriosklerose, kardiale Arrhythmien, Angina Pectoris* eingeordnet würde. Der Grund dafür ist darin zu sehen, dass die Prozedur 48.49 *Rektumresektion mit Durchzugsverfahren, sonstige* auf keiner der Listen mit OR-Prozeduren erscheint, die operative DRGs in MDC 05 definieren, und dass keine der Basis-DRGs in der Partition „Andere“ der MDC 05 die Prozedur 45.41.12 *Endoskopische Mukosaresektion Dickdarm* als Teil ihrer Definition enthält.

Um mehrzeitige Eingriffe im SwissDRG-System abbilden zu können, wird für die SwissDRG-Version 12.0 auch das Prozeduren-Datum zur Gruppierung verwendet.

## 4.7 Zuordnung von CCL und PCCL

Jeder Diagnose wird ein CCL-Wert zugewiesen. Anschliessend wird jedem Datensatz ein PCCL-Wert zugeordnet, d.h. eine Masszahl für den kumulativen Effekt der CCs einer Behandlungsepisode. Nähere Informationen zu den Verfahren, mit denen einem Datensatz CCLs und PCCLs zugewiesen werden, befinden sich in Anhang C und auf den Begleit-Dokumenten.

## 4.8 DRG-Zuordnung

DRGs innerhalb einer Basis-DRG unterscheiden sich durch ihren Ressourcenverbrauch und sind anhand der Faktoren PCCL, Alter, Verweildauer, Beatmung, Aufnahmeart, Entlassart, Hauptdiagnose, Nebendiagnose oder Prozedur unterteilt.

## 4.9 Verschiedene Funktionen mit Einfluss auf die Gruppierung von Behandlungsepisoden

In der SwissDRG-Version 12.0 gibt es spezielle „Funktionen“. Dies sind logische Definitionen, die typischerweise an mehreren Stellen des DRG-Algorithmus, oft in mehreren MDCs, angewendet werden. Weitere Informationen (Logik, Kodetabellen) zu zwei dieser Funktionen – Schweres Problem beim Neugeborenen [SPNG] und Mehrere schwere Probleme beim Neugeborenen [MSPNG] – finden sich in Band 3, am Ende der DRG-Definitionen für die MDC 15. Zu allen anderen Funktionen (den „Globalen Funktionen“) finden Sie diese Informationen am Ende von Band 4. Eine Liste, die aufzeigt, an welcher Stelle die verschiedenen Funktionen bei MDCs und DRGs vorkommen, findet sich in der „Funktionsübersicht“ in Band 5 am Ende von Anhang B.

## 4.10 Fehler-DRGs und sonstige DRGs

Datensätze, die klinisch untypische oder ungültige Informationen enthalten, werden in der SwissDRG-Version 12.0 einer von 9 Fehler- und sonstigen DRGs zugewiesen:

- 901A**     *Ausgedehnte OR-Prozedur ohne Bezug zur Hauptdiagnose mit komplizierenden Prozeduren oder Strahlentherapie*
- 901B**     *Ausgedehnte OR-Prozedur ohne Bezug zur Hauptdiagnose mit komplexer OR-Prozedur*
- 901C**     *Ausgedehnte OR-Prozedur ohne Bezug zur Hauptdiagnose mit anderem Eingriff an Kopf und Wirbelsäule oder Alter < 1 Jahr*
- 901D**     *Ausgedehnte OR-Prozedur ohne Bezug zur Hauptdiagnose*
- 902Z**     *Nicht ausgedehnte OR-Prozedur ohne Bezug zur Hauptdiagnose*
- 960Z**     *Nicht gruppierbar*
- 961Z**     *Unzulässige Hauptdiagnose*
- 962Z**     *Unzulässige Kodierung einer Sectio caesarea*
- 963Z**     *Neonatale Diagnose unvereinbar mit Alter oder Gewicht*

---

Diese Fehler- und sonstigen DRGs sind in drei Gruppen eingeteilt:

- Gruppe 1** 901A-901D und 902Z werden dann verwendet, wenn keine der OR-Prozeduren einen Bezug zur MDC der Hauptdiagnose des Patienten aufweist.
- Gruppe 2** 961Z, 962Z und 963Z werden verwendet, wenn eine Behandlungsepisode aufgrund ihrer Hauptdiagnose keiner klinisch kohärenten DRG zugeordnet werden kann (wenn beispielsweise ein Kode der ICD-10-GM als Hauptdiagnose zugewiesen wird, obwohl der Kode im SwissDRG-System als Hauptdiagnose unzulässig ist).
- Gruppe 3** 960Z wird verwendet, wenn die Hauptdiagnose ungültig ist oder wichtige Informationen entweder fehlen oder falsch sind.

Grundsätzlich steht Gruppe 1 mit der Klassifikationsmethode, Gruppe 2 eher mit den Kodiervorschriften und Gruppe 3 mit der Kodierqualität in Zusammenhang.

## 5 Hinweise zur Anwendung des Definitionshandbuches

### 5.1 Anwendung des Handbuches

Hauptzweck dieses Handbuches ist es, zu erklären, wie die Grouper-Software die DRG-Zuordnung vornimmt. Ausserdem soll erläutert werden, warum Datensätze bestimmten DRGs zugeordnet werden. Weiter sollen Hilfestellungen bei der Identifizierung wahrscheinlicher DRG-Zuordnungen für einzelne Datensätze geboten werden. Dieses Handbuch ist jedoch nicht als Ersatz für eine Grouper-Software gedacht. Im Folgenden werden sieben wichtige Schritte beschrieben, die beim Zuweisen einer Behandlungsepisode zu einer DRG unter Umständen durchgeführt werden müssen.

Die im Buch aufgeführten Beispiele und Abbildungen sollen die Funktionsweise des Grouper und des Definitionshandbuches veranschaulichen. Sie können aus technischen Gründen nicht jedes Mal angepasst werden und entsprechen demnach nicht immer der aktuell gültigen Version.

#### Schritt 1: Anwendung von Anhang A

Stellen Sie die Hauptdiagnose für den Datensatz fest und ermitteln Sie anhand der Querverweise in Anhang A die MDC und mögliche DRGs. Gegebenenfalls werden DRGs aus mehreren MDCs aufgelistet. In diesem Fall sollten Sie die folgenden besonderen MDCs und DRGs in diesem Schritt vorerst ignorieren:

- den *HIV*-Abschnitt der MDC 18A (d.h. DRGs, die mit dem Buchstaben „S“ beginnen);
- den Abschnitt *Polytrauma* der MDC 21A (d.h. DRGs, die mit dem Buchstaben „W“ beginnen);
- Fälle, in denen die Diagnose eine operative oder „andere“ DRG näher definiert.

#### Schritt 2: Anwendung des Prä-MDC-Ablaufdiagrammes

Überprüfen Sie den Datensatz anhand des Prä-MDC-Ablaufdiagrammes und stellen Sie fest, ob er die Kriterien der DRG für die logische Zuordnung zu einer der beispielhaft angegebenen Gruppen erfüllt:

- Kostenintensive DRGs in der Prä-MDC-Kategorie;
- Neugeborene (MDC 15);
- *HIV* (MDC 18A);
- *Polytrauma* (MDC 21A);
- *Bestimmte akute Erkrankungen und Verletzungen des Rückenmarks* (Basis-DRG B61);
- Implantation oder Aggregatwechsel Defibrillator (MDC 05);
- Syndromdiagnose bei komplizierten Epilepsien (MDC 01);
- Akute Tuberkulose ohne OR-Prozedur, Verweildauer > 14 Tage (MDC 04).

### Schritt 3: Anwendung von Anhang B

Enthält der Datensatz einen oder mehrere Prozedurenkodes, stellen Sie anhand der Querverweise in Anhang B fest, ob diese zur Definition der DRG als OR-Prozeduren oder als NonOR-Prozeduren aufgelistet sind. Ist dies der Fall, vergleichen Sie die angegebenen DRGs mit der in den ersten beiden Schritten dieses Verfahrens ermittelten MDC und stellen Sie fest, ob es Übereinstimmungen gibt. Stimmt keine der Prozeduren damit überein, ist aber mindestens eine OR-Prozedur vorhanden, wird der Datensatz einer der sonstigen DRGs aus der Gruppe 1 (Basis-DRGs 901 und 902) zugeordnet.

### Schritt 4: Anwendung der Ablaufdiagramme und der begleitenden Basis-DRG-Definitionen

Weist eine Behandlungsepisode mehrere „relevante“ Prozeduren auf, ermitteln Sie anhand des entsprechenden Ablaufdiagrammes und der begleitenden Basis-DRG-Definitionen, welche der Prozeduren in der operativen Hierarchie für die MDC am höchsten steht. Beachten Sie hierbei, dass eine bestimmte Prozedur auch innerhalb einer MDC in mehreren DRGs gruppierungsrelevant sein kann, aufgrund der Abfragereihenfolge eventuell aber nur eine DRG erreichen kann.

Überprüfen Sie ausserdem anhand des Ablaufdiagrammes und der begleitenden Basis-DRG-Definitionen, ob der Datensatz Kriterien für Basis-DRGs erfüllt, die nicht durch die Diagnose- oder Prozedurenkodes definiert sind und die in bestimmten MDCs ganz oben aufgeführt sind, wie z.B.:

- die DRGs P60A-P60C in der MDC 15;
- die DRGs R65A-R65C in der MDC 17;
- die DRG S62Z im *HIV*-Abschnitt der MDC 18A;
- die DRGs U60A-U60B in der MDC 19;
- die DRG W60A-W60B im Abschnitt *Polytrauma* der MDC 21A;
- die DRG Y63Z in der MDC 22.

### Schritt 5: Anwendung der Ablaufdiagramme und der begleitenden DRG-Definitionen

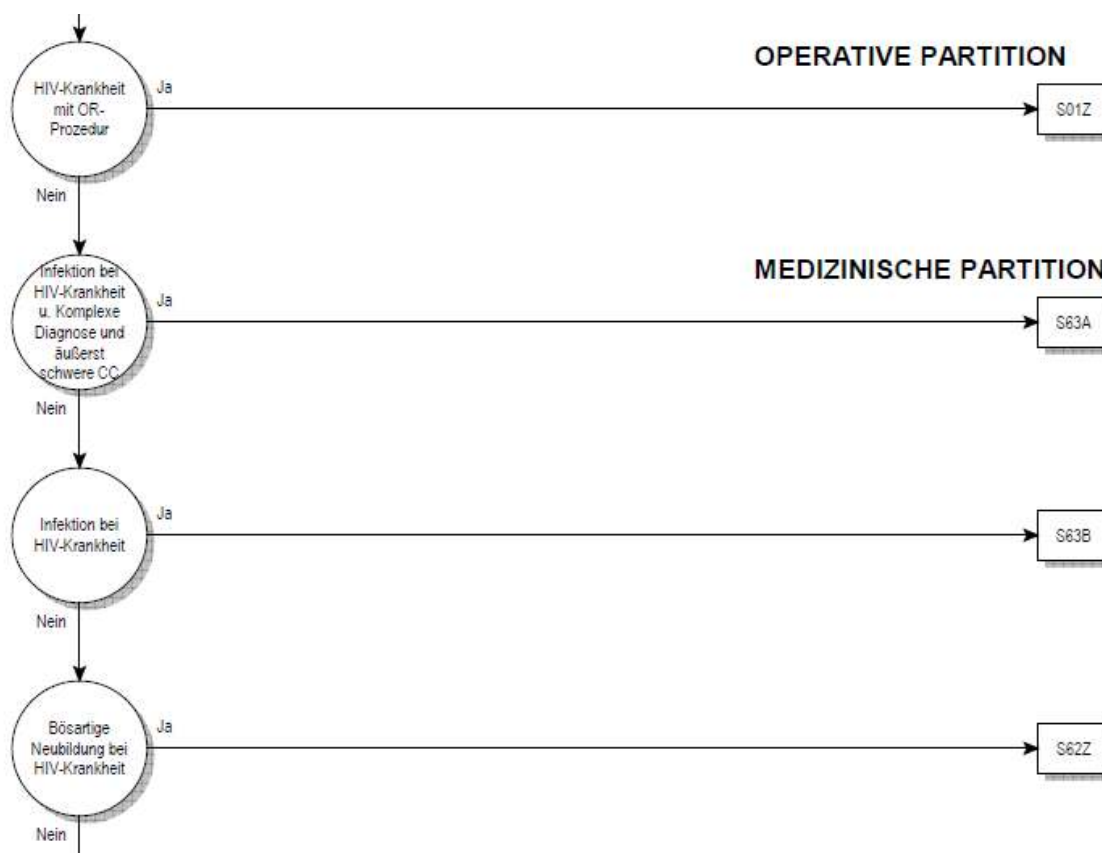
Wenn der Diagnose- und/oder Prozedurenkode darauf hindeutet, dass der Datensatz einer Reihe von DRGs innerhalb einer Basis-DRG zugeordnet werden könnte, sollten Sie anhand des MDC-Ablaufdiagrammes und der DRG-Definitionen feststellen, anhand welcher Kriterien – z.B. PCCL und Alter – die Basis-DRG unterteilt wurde. Dabei ist die anhand der Rangnummern erkennbare Abfragereihenfolge zu berücksichtigen.

Die Sortierung der DRGs nach absteigenden Kosten führt dazu, dass DRGs einer gemeinsamen Basis in der Abfragereihenfolge nicht mehr aufeinander folgen müssen. Am Beispiel der DRGs S63A und S63B und S62Z bedeutet dies, dass die DRG S63A aufgrund ihrer Kosten vor der DRG S62Z abgefragt wird. Die DRG S63B wird aufgrund ihrer Kosten nach der DRG S01Z abgefragt.

Bei umfangreichen MDCs hat dies zur Folge, dass durch die Darstellung der MDC-Flussdiagramme in Abfragereihenfolge, wie in Abbildung 5.1 ersichtlich, DRGs und ihre Zugehörigkeit zur Basis-DRG nicht mehr übersichtlich darstellbar sind. Dies betrifft insbesondere komplex gesplittete DRGs.

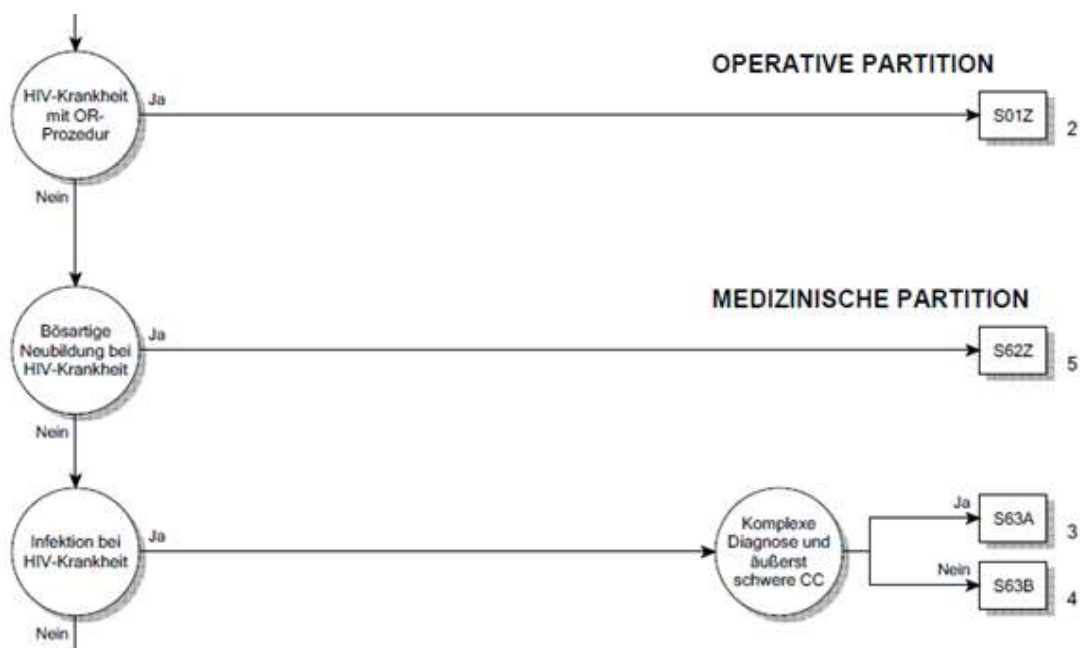


Abbildung 5.1 MDC-Flussdiagramm in Abfragereihenfolge



Daher orientiert sich – unter Beibehaltung der konsequenten hierarchischen Sortierung – die Darstellung im Flussdiagramm an den Basis-DRGs. Die tatsächliche Abfrageposition einer DRG im Grouperalgorithmus dieser MDC wird als Zahl rechts neben dem DRG-Symbol dargestellt (siehe Abbildung 5.2).

Abbildung 5.2 MDC-Flussdiagramm mit Rangnummern



Die in den Abbildungen 5.1 und 5.2 dargestellten Flussdiagramme sind inhaltlich identisch. Ein Unterschied in der hinterlegten Logik besteht nicht.

### Schritt 6: Anwendung von Anhang C

Ermitteln Sie die CCs und CCLs anhand von Anhang C und den Daten der Begleit-Dokumente und berechnen Sie den PCCL.

## Schritt 7: Zuweisung der DRG

### Anwendungsbeispiele dieses Handbuches für die Zuordnung einer Behandlungsepisode zu einer DRG








Als Beispiel wird ein Patient mit der Hauptdiagnose K52.1 *Toxische Gastroenteritis und Kolitis* ohne Nebendiagnosen oder Prozeduren genannt. Die in Anhang A dazu aufgelisteten möglichen MDCs und DRGs sind: G71A, G71B und G71C in MDC 06, S61Z und S62Z in MDC 18A, sowie die Funktionen Schweres Problem beim Neugeborenen und Mehrere schwere Probleme beim Neugeborenen in MDC 15. Schliesst man HIV-DRGs und nicht-medizinische DRGs aus, ermittelt man in Schritt 1 als MDC und mögliche DRGs die MDC 06 bzw. Basis-DRG G71. In Schritt 2 wird die Zuordnung des Datensatzes zu MDC 06 nicht geändert. Die Schritte 3 und 4 sind in diesem Fall nicht relevant, da der Datensatz keine Prozeduren enthält und die MDC nicht 15, 18, 19, 21 oder 22 ist. In Schritt 5 stellt sich heraus, dass die Basis-DRG G71 keine Schweregrad-Stufen enthält, daher ist auch Schritt 6 nicht relevant. Der Datensatz wird der Basis-DRG G71 zugewiesen.

Ein weiteres Beispiel ist ein stationär aufgenommener Patient mit derselben Hauptdiagnose K52.1 *Toxische Gastroenteritis und Kolitis* und der Nebendiagnose B24 *Nicht näher bezeichnete HIV-Krankheit [Humane Immundefizienz-Viruskrankheit]*, ohne Prozeduren. Wie zuvor werden in Schritt 1 die MDC sowie die möglichen DRGs (wie Basis-DRG G71) ermittelt. In Schritt 2 wird die Zuordnung des Datensatzes von der MDC 06 in den HIV-Bereich in MDC 18A und die Basis-DRG in S62 geändert. Schritt 3 entfällt, da der Datensatz keine Prozeduren enthält. Auch Schritt 4 ist nicht relevant, da keine Prozeduren im Datensatz vermerkt sind. In Schritt 5 wird festgestellt, dass die Basis-DRG S62 nicht weiter unterteilt ist. Der Fall wird dementsprechend der DRG S62Z zugeordnet.

Betrachten wir als letztes Beispiel einen Patienten mit der Hauptdiagnose K52.1 *Toxische Gastroenteritis und Kolitis* und den Prozeduren 45.26 *Offene Biopsie am Dickdarm* und 45.41.31 *Lokale Exzision von Läsion oder Gewebe im Dickdarm, offen chirurgisch* jedoch mit den Nebendiagnosen B18.2 *Chronische Virushepatitis C* und I70.24 *Atherosklerose der Extremitätenarterien: Becken-Bein-Typ, mit Ulzeration*. In Schritt 1 würden die MDC und mögliche DRGs wie Basis-DRG G71 ermittelt. In Schritt 2 würde die Zuordnung des Datensatzes zu MDC 06 nicht geändert. Auch hier würde in Schritt 3 ermittelt, dass der Code 45.26 in den DRGs G04A und G04B, G38A und G38B als OR-Prozedur aufgeführt wird, während der Code 45.41.31 als OR-Prozedur einer Reihe von DRGs verschiedener MDCs zugeordnet ist. In Schritt 4 würde ermittelt, dass der Datensatz nun der DRG G04B zugeordnet wird. Die Nebendiagnosen I70.24 und B18.2 weisen in der Basis-DRG G04 CCL-Werte von 3 und 2 auf. Die Berechnung des PCCL ergibt einen Wert von 3 (siehe Anhang C und Begleit-Dokumente).

## 5.2 Symbole und Konventionen

### Symbole in den MDC-Diagrammen

	Ein Kreis zeigt an, dass eine Entscheidung getroffen wird.
	Dieser Zeiger bedeutet, dass das Ablaufdiagramm auf einer weiteren Seite fortgesetzt wird.
	Ein Rechteck steht für eine DRG.
	Dieses Symbol verweist auf die MDC-Zuordnung.
	Dieser Zeiger verweist auf die nächste MDC.
	Dieses Symbol steht für eine Bedingung, die wahr wird.
	Dieses Symbol steht für eine Bedingung, die nicht wahr wird.

### Anmerkungen

- ‡ Das Doppelkreuz dient zur Kennzeichnung einer NonOR-Prozedur.
- ↔ Der Doppelpfeil dient zur Kennzeichnung einer Prozedur mit einer Seitenangabe (R, L, B).

### Textfelder

Mit schwarz unterlegten Textfeldern werden Basis-DRGs, mit schwarz umrandeten Textfeldern DRGs gekennzeichnet. Das heisst:

**ADRG B69**

Verweist auf die Basis-DRG B69 *Transitorische ischämische Attacke (TIA) und extrakranielle Gefässverschlüsse*

**DRG B69A**

Verweist auf die DRG B69A *Transitorische ischämische Attacke (TIA) und extrakranielle Gefässverschlüsse mit neurologischer Komplexbehandlung des akuten Schlaganfalls > 72 Stunden oder neurologische Komplexbehandlung mit äusserst schweren CC*

### Für DRG-Definitionen verwendete Tabellen

In diesem Handbuch sind alle DRGs anhand von Diagnosekodes definiert, jedoch wird zur Definition einiger DRGs eine Kombination aus Diagnosekodes und Codes für OR-/NonOR-Prozeduren herangezogen. Unter jeder Basis-DRG befindet sich eine Beschreibung der Logik, die bei der Basis-DRG-Zuordnung der Behandlungsepisoden verwendet wird. In einigen dieser logischen Definitionen wird auf Tabellen verwiesen. Häufig finden sich in der Logik komplexe boolesche Ausdrücke, bei denen verschiedene Bedingungen durch ein „und“ oder ein „oder“ miteinander verknüpft sind. Es gilt hier die

allgemeine Regel, dass eine „und“-Verknüpfung stärker bindet als eine „oder“-Verknüpfung. Wird von dieser Regel abgewichen, ist dies durch entsprechende Klammersetzung gekennzeichnet.

## 6 Besonderheiten der SwissDRG-Version 12.0 Planungsversion (2022/2023)

### 6.1 Gültigkeit von Diagnose- und Prozedurenklassifikationen

In den ersten Versionen des SwissDRG-Systems (0.0 bis 0.2) hatten mehrere Versionen des CHOP parallel Gültigkeit, in SwissDRG 0.2 beispielsweise die CHOP-Versionen 8 bis 11. Dies hatte den Vorteil, dass mit nur einer Grouperversion sowohl die Daten des zurückliegenden Datenjahres verarbeitet werden konnten als auch die Entwicklungen des CHOP für die folgenden Jahre im Definitionshandbuch sichtbar waren. Für ein DRG-System auf dem Weg zur Anwendung als Vergütungssystem ist aber zu fordern, dass die Menge der zulässigen Codes exakt definiert ist – nämlich genau als die im Anwendungsjahr zulässigen endstelligen Codes. Die Möglichkeit, veraltete oder nicht-terminale Codes anzugeben, führt zu einer Verschlechterung der Datenqualität und einer eingeschränkten Vergleichbarkeit dieser unterschiedlich kodierten Fälle.

Ab der Version SwissDRG 0.3 sind daher immer nur die Diagnose- und Prozedurenklassifikationen eines Jahres gültig. Für die vorliegende „SwissDRG-Version 12.0 Planungsversion(2022/2023)“ sind dies die Codes des Jahres 2022, also:

<b>Diagnosen</b>	Version 2022 des ICD-10-GM (International classification of Diseases, GM-Version)
<b>Prozeduren</b>	Schweizerische Operationsklassifikation (CHOP) in der Version 2022 ("CHOP 2022")

Es ist zu beachten, dass die Nomenklatur der Versionen des CHOP geändert worden ist. Im Jahre 2009 war die Version 11 des CHOP anzuwenden („CHOP 11“), im Jahr 2010 erfolgte keine CHOP-Revision. Die ab dem Jahr 2011 anzuwendenden Versionen des CHOP werden statt mit einer Versionsnummer mit dem Gültigkeitsjahr bezeichnet (für 2011 als „CHOP 2011“). Somit sind „CHOP 11“ [2009] und „CHOP 2011“ [2011] unterschiedliche Versionen!

Die Versionen von SwissDRG 12.0 dienen der Verarbeitung von Daten unterschiedlicher Jahre. Die werden als "Katalogversion (2019/2023)", "Planungsversion (2020/2023)", "Planungsversion (2021/2023)" bzw. „Abrechnungsversion (2023/2023)“ bezeichnet. Diese Versionen werden sich bezüglich der gültigen Codes unterscheiden, nicht aber im Hinblick auf andere Charakteristika des DRG-Algorithmus (wie Sortierung, Anzahl der DRGs o.ä.).

Damit stellt das vorliegende Handbuch also den Algorithmus der SwissDRG-Version 12.0 anhand der im Jahr 2022 gültigen Codes dar. Da die Version für Planungszwecke auf der Grundlage der Daten der Schweizer Spitäler aus dem Jahr 2022 konzipiert ist, wird sie auch als „Planungsversion (2022/2023)“ bezeichnet.

### 6.2 Seitenkennzeichen

In der Schweizerischen Operationsklassifikation CHOP können seit der Version 11 (2009) Seitenkennzeichen für Prozeduren an paarigen Organen oder Körperteilen (Augen, Ohren, Nieren, Extremitäten etc.) angegeben werden. In der derzeitigen Version SwissDRG 12.0 ist weiterhin die Angabe eines Seitenkennzeichens prinzipiell bei allen CHOP-Codes zulässig. Somit können auch

Prozeduren mit einem Doppelpfeil (↔) gekennzeichnet sein, die nicht an paarigen Organen vorgenommen werden.

### **6.3 OR- und NonOR-Prozeduren**

Das SwissDRG-System unterscheidet OR- und NonOR-Prozeduren. OR-Prozeduren (OR = Operating Room) sind im SwissDRG-System immer signifikante (gruppierungsrelevante) Eingriffe, da die Gesamtmenge aller OR-Prozeduren in DRG-Logiken verwendet wird (z.B. bei der Basis-DRG 901).

NonOR-Prozeduren sind signifikante Eingriffe innerhalb einiger MDCs. Auch als NonOR-Prozeduren definierte Eingriffe können in einem OP-Saal (Operating Room = OR) durchgeführt werden. Das Doppelkreuz (‡) dient zur

Kennzeichnung einer NonOR-Prozedur.

## Tabelle 1.1 Liste der SwissDRGs

### Prä-MDC Prä-MDC

DRG	Part.	Beschreibung
A01A	O	Lebertransplantation mit Beatmung > 59 Stunden oder mit Transplantatabstossung oder mit bestimmter anderer Organtransplantation oder Dialyse oder Alter < 16 Jahre
A01B	O	Lebertransplantation, Alter > 15 Jahre
A02Z	O	Transplantation von Niere und Pankreas oder Darm
A04A	O	Knochenmarktransplantation oder Stammzelltransfusion, allogene, Alter < 16 Jahre
A04B	O	Knochenmarktransplantation oder Stammzelltransfusion, allogene, Alter < 18 Jahre oder intensivmedizinische Komplexbehandlung > 360 Aufwandspunkte oder mit schwersten CC oder hochgradig komplexe Chemotherapie mit aufwendiger Konstellation
A04C	O	Knochenmarktransplantation oder Stammzelltransfusion, allogene, Alter > 17 Jahre
A05A	O	Herz- oder Lungentransplantation oder Trennung von Siamesischen Zwillingen mit Beatmung > 179 Stunden oder Nierentransplantation, Alter < 18 Jahre, oder bestimmte Prozedur mit Beatmung > 95 bzw. < 500 Std. oder IntK > 196/552 Pkt.
A05B	O	Herz- oder Lungentransplantation oder Trennung von Siamesischen Zwillingen, Alter > 17 Jahre
A06A	O	Beatmung > 1499 Stunden oder IntK/IMCK > 5880/5520 Aufwandspunkte oder neurologische Frührehabilitation ab 70 BHT oder Implantation einer Herzpumpe, Transplantation von Leber, Lunge, Herz, Stammzelltransfusion oder Trennung von Siamesischen Zwillingen und hochaufwendige Konstellationen oder Alter < 16 Jahre
A06B	O	Beatmung > 1499 Stunden oder IntK/IMCK > 5880/5520 Aufwandspunkte oder neurologische Frührehabilitation ab 70 BHT oder Implantation einer Herzpumpe, Transplantation von Leber, Lunge, Herz, Stammzelltransfusion oder Trennung von Siamesischen Zwillingen, Alter > 15 Jahre
A06C	O	Beatmung > 999 Stunden oder > 499 Stunden mit hochaufwendigem Eingriff und Alter < 16 Jahre oder bestimmte komplexe Konstellationen oder IntK/IMCK > 4410/4600 Aufwandspunkte oder bestimmte IntK mit IMCK Aufwandspunkten
A07A	O	Beatmung > 499 Stunden mit komplexer OR-Prozedur oder Polytrauma oder komplexer Vakuumbehandlung mit Beatmung > 499 Stunden, mit hochkomplexem Eingriff oder intensivmedizinische Komplexbehandlung > 2940/3680 Aufwandspunkte oder neurologische Frührehabilitation ab 7 Behandlungstage
A07B	O	Beatmung > 499 Stunden mit komplexer OR-Prozedur oder Polytrauma oder komplexer Vakuumbehandlung, mit schwersten CC
A07C	O	Beatmung > 499 Stunden mit komplexer OR-Prozedur oder Polytrauma oder komplexer Vakuumbehandlung, oder Alter < 16 Jahre oder intensivmedizinische Komplexbehandlung > 1764/2484 Aufwandspunkte mit schwersten CC
A07D	O	Beatmung > 499 Stunden oder andere aufwendige Konstellationen, Alter > 15 Jahre
A11A	O	Beatmung > 249 Std. mit komplexen Konstellationen, oder Beatmung > 95 Std. mit bestimmten hochkomplexen Konstellationen, oder Alter < 16 Jahre oder mit schwersten CC, oder hochaufwendigen Konstellationen, oder aufwendigen OR-Prozedur mit Alter < 16 Jahre
A11B	O	Beatmung > 249 Std. mit komplexen Konstellationen, oder Beatmung > 95 Std. mit bestimmten komplexen Konstellationen oder schwersten Verbrennungen, Alter > 15 Jahre oder mit schweren CC
A11C	O	Beatmung > 249 Std. mit aufwendigen Prozeduren, oder Beatmung < 95 Std. mit bestimmten Konstellationen oder komplizierenden Prozeduren, oder Alter < 6 Jahre, oder IntK > 1470/1656 Aufwandspunkte mit erschwerter Diagnose
A11D	O	Beatmung > 249 Stunden od. Beatmung > 95 Std. mit bestimmten Konstellationen, Alter > 5 Jahre
A15A	O	Knochenmarktransplantation oder Stammzelltransfusion, autolog, mit schwersten CC oder Alter < 16 Jahre oder bestimmte Isolation
A15B	O	Knochenmarktransplantation oder Stammzelltransfusion, autolog, Alter < 18 Jahre oder mit intensivmedizinischer Komplexbehandlung > 360 Aufwandspunkte oder Mehrfacheingriff, oder hochgradig komplexe Chemotherapie mit bestimmter Isolation oder aufwendige Therapie oder Alter > 17 Jahre
A15C	O	Knochenmarktransplantation oder Stammzelltransfusion, autolog, Alter > 17 Jahre
A16Z	O	Transplantation von Langerhans-Zellen
A17A	O	Nierentransplantation mit postoperativem Versagen des Nierentransplantates oder Alter < 18 Jahre oder ABO-inkompatible Transplantation oder mit schwersten CC oder bestimmte Diagnose
A17B	O	Nierentransplantation, Alter > 17 Jahre
A36A	O	Intensivmedizinische Komplexbehandlung > 980/1104 Aufwandspunkte bei bestimmten Krankheiten und Störungen, oder komplexer OR-Prozedur, oder mehr als 8 Bestrahlungen, oder mit schwersten CC
A36B	O	Intensivmedizinische Komplexbehandlung > 392/552 und < 981/1105 Aufwandspunkte bei bestimmten Krankheiten und Störungen
A42A	A	Knochenmark- oder Stammzellentnahme, autolog, Alter < 16 Jahre oder bestimmten Verfahren
A42B	A	Knochenmark- oder Stammzellentnahme, autolog, Alter > 15 Jahre
A43A	O	Frührehabilitation bei Wachkoma und Locked-in-Syndrom mit neurologischer Frührehabilitation ab 70 BHT oder IMC Komplexbehandlung > 1764/1932 Aufwandspunkte
A43B	O	Frührehabilitation bei Wachkoma und Locked-in-Syndrom oder hochkomplexe Vakuumbehandlung
A46A	O	Paraplegiologische Komplexbehandlung ab 196 Behandlungstage
A46B	O	Paraplegiologische Komplexbehandlung ab 112-195 Behandlungstage mit Pflegekomplexbehandlung ab 51 Aufwandspunkten oder komplexer OR-Prozedur, oder paraplegiologischer Komplexbehandlung ab 56 -111 Behandlungstage mit komplexer OR-Prozedur
A46C	O	Paraplegiologische Komplexbehandlung ab 112-195 Behandlungstage



DRG	Part.	Beschreibung
A46D	O	Paraplegiologische Komplexbehandlung ab 56-111 Behandlungstage mit Pflegekomplexbehandlung ab 51 Aufwandspunkten oder bestimmter OR-Prozedur
A46E	O	Paraplegiologische Komplexbehandlung ab 56-111 Behandlungstage
A46F	O	Paraplegiologische Komplexbehandlung ab 28-55 Behandlungstage mit komplizierender oder komplexer OR-Prozedur, Polytrauma, IntK > 392/552 Aufwandspunkte, invasive Beatmung ab 7 Behandlungstage, VAC oder Pflegekomplexbehandlung ab 46 Aufwandspunkten
A46G	O	Paraplegiologische Komplexbehandlung weniger als 28 Behandlungstage mit komplizierender oder komplexer OR-Prozedur, Polytrauma, IntK > 392/552 Aufwandspunkte, invasive Beatmung ab 7 Behandlungstage, VAC oder Pflegekomplexbehandlung ab 46 Aufwandspunkten
A46H	O	Paraplegiologische Komplexbehandlung weniger als 56 Behandlungstage mit bestimmter OR-Prozedur und mindestens 15 Belegungstage
A46I	O	Paraplegiologische Komplexbehandlung weniger als 56 Behandlungstage
A60A	M	Versagen und Abstossung eines Organtransplantates, mehr als ein Belegungstag, mit äusserst schweren CC oder komplexer OR-Prozedur oder Alter < 16 Jahre
A60B	M	Versagen und Abstossung eines Organtransplantates, Alter > 15 Jahre, mehr als ein Belegungstag
A60C	M	Versagen und Abstossung eines Organtransplantates, ein Belegungstag
A90A	O	IMC Komplexbehandlung > 1176/1104 Aufwandspunkte oder komplexer OR-Prozedur oder mehr als 8 Bestrahlungen oder Frührehabilitation ab 14 Behandlungstage bei bestimmten Krankheiten oder mit schwersten CC
A90B	O	IMC Komplexbehandlung > 392/552 und < 1177/1105 Aufwandspunkte bei bestimmten Krankheiten, oder bestimmte IntK mit IMCK Aufwandspunkten
A91Z	M	Photopherese und Apherese, ein Belegungstag
A92A	M	Multimodale Schmerztherapie bei bestimmten Krankheiten oder rheumatologische Komplexbehandlung bei bestimmten Krankheiten, ab 21 Behandlungstage ohne OR-Prozedur
A92B	M	Multimodale Schmerztherapie bei bestimmten Krankheiten oder rheumatologische Komplexbehandlung bei bestimmten Krankheiten, ab 14 bis 20 Behandlungstage ohne OR-Prozedur
A92C	M	Multimodale Schmerztherapie bei bestimmten Krankheiten oder rheumatologische Komplexbehandlung bei bestimmten Krankheiten, ab 7 bis 13 Behandlungstage ohne OR-Prozedur
A93A	O	Strahlentherapie, mehr als 8 Bestrahlungen mit komplexer OR-Prozedur oder IntK/IMCK > 184 Aufwandspunkte oder mit schwersten CC
A93B	O	Strahlentherapie, mehr als 19 Bestrahlungen oder äusserst schweren CC
A93C	O	Strahlentherapie, mehr als 8 Bestrahlungen
A94A	M	Komplexbehandlung bei Besiedlung oder Infektion mit multiresistenten Erregern ab 21 Behandlungstage, oder ab 14 Behandlungstage und bestimmter Diagnose oder IntK /IMCK > 196/119 Aufwandspunkte
A94B	M	Komplexbehandlung bei Besiedlung oder Infektion mit multiresistenten Erregern ab 14 Behandlungstage oder Alter < 16 Jahre oder IntK/IMCK > 196 /119 Aufwandspunkte oder bestimmte Diagnosen oder mit schwersten CC
A94C	M	Komplexbehandlung bei Besiedlung oder Infektion mit multiresistenten Erregern ab 7 Behandlungstage ohne OR-Prozedur, Alter > 15 Jahre
A95A	M	Geriatrische Akutrehabilitation mit komplexer Prozedur oder intensivmedizinische Komplexbehandlung / IMCK > 360 Aufwandspunkte
A95B	M	Geriatrische Akutrehabilitation ab 14 Behandlungstage oder neurologische Komplexbehandlung des akuten Schlaganfalls oder mit schwersten CC, mit bestimmter OR-Prozedur oder intensivmedizinische Komplexbehandlung > 184 Aufwandspunkte
A95C	M	Geriatrische Akutrehabilitation ab 14 Behandlungstage oder neurologische Komplexbehandlung des akuten Schlaganfalls oder mit schwersten CC, mit schwerer motorischer Funktionseinschränkung oder bestimmtem Eingriff
A95D	M	Geriatrische Akutrehabilitation ab 14 Behandlungstage oder neurologische Komplexbehandlung des akuten Schlaganfalls oder mit schwersten CC
A95E	M	Geriatrische Akutrehabilitation, ab 7 bis 13 Behandlungstage mit bestimmter OR-Prozedur oder Vakuumbehandlung
A95F	M	Geriatrische Akutrehabilitation, ab 7 bis 13 Behandlungstage mit schwerer motorischer Funktionseinschränkung
A95G	M	Geriatrische Akutrehabilitation, ab 7 bis 13 Behandlungstage
A96A	M	Komplementärmedizinische Komplexbehandlung bei bestimmten Krankheiten, ohne OR-Prozedur, ab 26 Therapieeinheiten
A96B	M	Komplementärmedizinische Komplexbehandlung bei bestimmten Krankheiten, ohne OR-Prozedur, ab 10 Therapieeinheiten
A97A	M	Palliativmedizinische Komplexbehandlung ab 7 Behandlungstage mit komplexer Prozedur oder palliativmedizinische Komplexbehandlung ab 21 Behandlungstage mit komplexen Konstellationen
A97B	M	Palliativmedizinische Komplexbehandlung ab 7 Behandlungstage mit komplexer Prozedur oder komplizierender Prozedur, oder palliativmedizinische Komplexbehandlung ab 21 Behandlungstage mit operativem Eingriff oder IntK/IMCK > 196/184 Pkt.
A97C	M	Palliativmedizinische Komplexbehandlung ab 7 Behandlungstage mit komplizierender Prozedur, oder palliativmedizinische Komplexbehandlung ab 28 Behandlungstage mit bestimmter OR-Prozedur oder bestimmtem Eingriff
A97D	M	Palliativmedizinische Komplexbehandlung ab 7 Behandlungstage mit neurologischer Komplexbehandlung ab 24 Std. oder komplizierender Prozedur oder bestimmte Diagnose oder palliativmedizinische Komplexbehandlung ab 21 Behandlungstage
A97E	M	Palliativmedizinische Komplexbehandlung ab 7 Behandlungstage mit bestimmter Erkrankung oder palliativmedizinische Komplexbehandlung ab 14 Behandlungstage
A97F	M	Palliativmedizinische Komplexbehandlung ab 7 Behandlungstage mit bestimmter Prozedur oder schwere motorische Funktionseinschränkung oder Para-/Tetraplegie oder bestimmtem Eingriff
A97G	M	Palliativmedizinische Komplexbehandlung ab 7 Behandlungstage

DRG	Part.	Beschreibung
B61A	O	Bestimmte akute Erkrankungen und Verletzungen des Rückenmarks, mit komplexem Eingriff, bis 13 Belegungstage, verlegt
B61B	O	Bestimmte akute Erkrankungen und Verletzungen des Rückenmarks mit komplexer OR-Prozedur
B61C	O	Bestimmte akute Erkrankungen und Verletzungen des Rückenmarks

## MDC 01 Krankheiten und Störungen des Nervensystems

DRG	Part.	Beschreibung
B01A	O	Mehrzeitige komplexe OR-Prozeduren oder extra- und intrakranielle Eingriffe bei Krankheiten und Störungen des Nervensystems, mit intensivmedizinischer Komplexbehandlung > 196/184 Aufwandspunkte
B01B	O	Mehrzeitige komplexe OR-Prozeduren oder Epilepsiechirurgie mit invasivem präoperativem Video-EEG
B02A	O	Komplexe Kraniotomie oder Wirbelsäulen-Operation, Alter < 6 Jahre oder < 18 Jahre mit grossem intrakraniellen Eingriff, mit äusserst schweren CC, oder intensivmedizinische Komplexbehandlung/IMCK > 196/119 Aufwandspunkte
B02B	O	Komplexe Kraniotomie oder Wirbelsäulen-Operation
B03A	O	Operative Eingriffe bei Para- / Tetraplegie, zerebrale Erkrankung u. Eingriffe bei zerebraler Lähmung, Muskeldystrophie, Neuropathie oder Eingriffe an WS und RM, und IntK/IMCK > 196/119 Pkt.
B03B	O	Operative Eingriffe bei Para- / Tetraplegie, zerebrale Erkrankung und Eingriffe bei zerebraler Lähmung, Muskeldystrophie, Neuropathie oder Eingriffe an WS und RM, Alter < 16 Jahre
B03C	O	Operative Eingriffe bei Para- / Tetraplegie, zerebrale Erkrankung und Eingriffe bei zerebraler Lähmung, Muskeldystrophie, Neuropathie oder Eingriffe an WS und RM, und komplizierende Prozedur, Alter > 15 Jahre
B03D	O	Operative Eingriffe bei Para- / Tetraplegie, zerebrale Erkrankung und Eingriffe bei zerebraler Lähmung, Muskeldystrophie, Neuropathie oder Eingriffe an Wirbelsäule und Rückenmark, Alter > 15 Jahre
B04A	O	Eingriffe an den extrakraniellen Gefässen oder ASD Verschluss oder Herzschrittmacher mit äusserst schweren CC
B04B	O	Eingriffe an den extrakraniellen Gefässen, ASD Verschluss oder Herzschrittmacher mit schweren CC oder bei Hirninfarkt
B04C	O	Eingriffe an den extrakraniellen Gefässen oder ASD Verschluss oder Herzschrittmacher
B05Z	O	Dekompression bei Karpal- oder Tarsaltunnelsyndrom
B09A	O	Andere Eingriffe am Schädel mit IntK/IMCK > 119 Aufwandspunkte oder Pflegekomplexbehandlung > 30 Aufwandspunkte
B09B	O	Andere Eingriffe am Schädel bei bösartigen Neubildungen am Nervensystem
B09C	O	Andere Eingriffe am Schädel
B16Z	O	Strahlentherapie bei Krankheiten und Störungen des Nervensystems, mehr als ein Belegungstag
B17A	O	Eingriffe an peripheren Nerven und Hirnnerven mit komplexem Eingriff
B17B	O	Eingriffe an peripheren Nerven und Hirnnerven
B20A	O	Bestimmte oder komplexe intrakranielle Eingriffe oder grosse Wirbelsäulen-Operation mit intensivmedizinischer Komplexbehandlung/IMCK > 196/184 oder intensivmedizinischer Komplexbehandlung > 119 Aufwandspunkte mit bestimmter Konstellation
B20B	O	Bestimmte oder komplexe intrakranielle Eingriffe oder grosse Wirbelsäulen-Operation mit komplexer Prozedur oder komplexer Diagnose oder IntK > 119 Aufwandspunkte, mit intraoperativem Monitoring oder bestimmtem Eingriff oder Alter < 16 Jahre
B20C	O	Bestimmte oder komplexe intrakranielle Eingriffe oder grosse Wirbelsäulen-Operation mit komplexer Prozedur oder IntK > 119 Aufwandspunkte, Alter > 15 Jahre
B20D	O	Bestimmte oder komplexe intrakranielle Eingriffe oder grosse Wirbelsäulen-Operation
B21A	O	Implantation eines Neurostimulators mit Elektroden zur Hirnstimulation oder Medikamentenpumpe oder KBH bei extrapyram.-motor. Krankheiten ab 14 Behandlungstage
B21B	O	Implantation eines Neurostimulators mit Mehrelektrodensystem oder bestimmter Eingriff
B21C	O	Implantation eines sonstigen Neurostimulators oder von intrakraniellen Elektroden
B21D	O	Implantation von sonstigen Elektroden
B22Z	O	Implantation einer Medikamentenpumpe
B36A	O	Krankheiten und Störungen des Nervensystems mit intensivmedizinische Komplexbehandlung > 1470/1656 Aufwandspunkte
B36B	O	Krankheiten und Störungen des Nervensystems mit intensivmedizinische Komplexbehandlung > 392/552 Aufwandspunkte mit komplexer OR-Prozedur oder intensivmedizinische Komplexbehandlung > 980/1104 Aufwandspunkte oder vierzeitig komplexe OR-Prozedur oder bestimmte IntK mit IMCK Aufwandspunkten
B36C	O	Krankheiten und Störungen des Nervensystems mit intensivmedizinische Komplexbehandlung > 392/552 Aufwandspunkte, oder intensivmedizinische Komplexbehandlung > 196/360 Aufwandspunkte mit IMC Komplexbehandlung > 196/ 360 Aufwandspunkte
B36D	O	Krankheiten und Störungen des Nervensystems mit intensivmedizinische Komplexbehandlung > 196/360 Aufwandspunkte
B39A	O	Neurologische Komplexbehandlung des akuten Schlaganfalls von mehr als 72 Stunden mit operativem Eingriff und äusserst schweren CC
B39B	O	Neurologische Komplexbehandlung des akuten Schlaganfalls von mehr als 72 Stunden mit bestimmter OR-Prozedur oder intensivmedizinischer Komplexbehandlung > 119 Aufwandspunkte
B39C	O	Neurologische Komplexbehandlung des akuten Schlaganfalls mit operativem Eingriff
B60Z	M	Paraplegie / Tetraplegie
B63A	M	Demenz und andere chronische Störungen der Hirnfunktion mit äusserst schweren CC oder neurologische Komplexdiagnostik, mehr als ein Belegungstag
B63B	M	Demenz und andere chronische Störungen der Hirnfunktion, mehr als ein Belegungstag

DRG	Part.	Beschreibung
B64A	M	Delirium mit schweren CC und mehr als ein Belegungstag
B64B	M	Delirium, mehr als ein Belegungstag
B66A	M	Neubildungen des Nervensystems oder Stupor und Koma nicht traumatisch bedingt mit äusserst schweren CC
B66B	M	Neubildungen des Nervensystems oder Stupor und Koma nicht traumatisch bedingt, mehr als ein Belegungstag, Alter < 16 Jahre
B66C	M	Neubildungen des Nervensystems oder Stupor und Koma nicht traumatisch bedingt, mehr als ein Belegungstag, Alter > 15 Jahre
B67A	M	Morbus Parkinson mit äusserst schweren CC oder schwerster Beeinträchtigung oder Einstellung neurologischer Stimulationsparameter oder KBH bei extrapyr.-motor. Krankheiten ab 7 Behandlungstage, mehr als ein Belegungstag
B67B	M	Morbus Parkinson, mehr als ein Belegungstag
B68A	M	Multiple Sklerose und zerebellare Ataxie mit komplexer Diagnose oder äusserst schweren CC oder neurologische Komplexdiagnostik oder mehrzeitig bestimmte Prozedur, mehr als ein Belegungstag
B68B	M	Multiple Sklerose und zerebellare Ataxie mit bestimmter Diagnose, mehr als ein Belegungstag
B68C	M	Multiple Sklerose und zerebellare Ataxie, mehr als ein Belegungstag
B69A	M	Transitorische ischämische Attacke (TIA) und extrakranielle Gefässverschlüsse mit neurologischer Komplexbehandlung des akuten Schlaganfalls > 72 Stunden oder neurologische Komplexbehandlung mit äusserst schweren CC
B69B	M	Transitorische ischämische Attacke (TIA) und extrakranielle Gefässverschlüsse mit neurologischer Komplexbehandlung des akuten Schlaganfalls < 73 Stunden
B69C	M	Transitorische ischämische Attacke (TIA) und extrakranielle Gefässverschlüsse mit anderer neurologischer Komplexbehandlung des akuten Schlaganfalls oder neurologische Komplexdiagnostik oder äusserst schweren CC
B69D	M	Transitorische ischämische Attacke (TIA) und extrakranielle Gefässverschlüsse
B70A	M	Apoplexie mit neurologischer Komplexbehandlung des akuten Schlaganfalls > 72 Std., mit komplizierender Diagnose oder schwere motorische Funktionsstörung oder äussert schwere CC, mehr als ein Belegungstag
B70B	M	Apoplexie mit neurologischer Komplexbehandlung des akuten Schlaganfalls > 72 Std. oder neurologische Komplexdiagnostik oder bestimmte Funktionsstörung, mehr als ein Belegungstag
B70C	M	Apoplexie mit neurologischer Komplexbehandlung des akuten Schlaganfalls < 73 Std., mit komplizierender Diagnose oder Thrombolyse oder schwere motorische Funktionsstörung, mehr als ein Belegungstag
B70D	M	Apoplexie mit neurologischer Komplexbehandlung des akuten Schlaganfalls < 73 Std., oder mit anderer neurologische Komplexbehandlung > 72 Std., oder äussert schwere CC, mehr als ein Belegungstag
B70E	M	Apoplexie mit anderer neurologischer Komplexbehandlung des akuten Schlaganfalls < 73 Std. oder neurologische Komplexdiagnostik, mehr als ein Belegungstag
B70F	M	Apoplexie, mehr als ein Belegungstag oder Thrombolyse mit komplizierender Diagnose oder schwere motorische Funktionsstörung
B70G	M	Apoplexie, mehr als ein Belegungstag
B70H	M	Apoplexie, mehr als ein Belegungstag, verstorben < 5 Tage nach Aufnahme, mit neurologischer Komplexbehandlung des akuten Schlaganfalls oder anderer neurologischer Komplexbehandlung
B70I	M	Apoplexie, mehr als ein Belegungstag, verstorben < 5 Tage nach Aufnahme
B70J	M	Apoplexie mit neurologischer Komplexbehandlung des akuten Schlaganfalls > 23 Std. bis < 48 Std. oder Thrombolyse, ein Belegungstag
B70K	M	Apoplexie mit neurologischer Komplexbehandlung des akuten Schlaganfalls < 24 Std., ein Belegungstag
B71A	M	Erkrankungen an Hirnnerven und peripheren Nerven mit komplexer Diagnose und mehr als ein Belegungstag mit schweren CC oder bei Para- / Tetraplegie oder neurologische Komplexdiagnostik, oder schwere CC mit mehr als einem Belegungstag und Para-/Tetraplegie
B71B	M	Erkrankungen an Hirnnerven und peripheren Nerven mit komplexer Diagnose oder schwere CC und mehr als ein Belegungstag, oder Para-/Tetraplegie, oder KBH an der Hand ab 7 Behandlungstage und mehr
B71C	M	Erkrankungen an Hirnnerven und peripheren Nerven, mehr als ein Belegungstag
B72A	M	Infektion des Nervensystems ausser Virusmeningitis, Alter < 16 Jahre oder neurologische Komplexdiagnostik oder äusserst schweren CC, mehr als ein Belegungstag
B72B	M	Infektion des Nervensystems ausser Virusmeningitis, Alter > 15 Jahre, mehr als ein Belegungstag
B73A	M	Virusmeningitis und Alter < 2 Jahre, mehr als ein Belegungstag
B73B	M	Virusmeningitis und Alter > 1 Jahr, mehr als ein Belegungstag
B75Z	M	Fieberkrämpfe, mehr als ein Belegungstag
B76A	M	Anfälle mit Komplexbehandlung Epilepsie ab 14 Behandlungstage
B76B	M	Anfälle und Komplexbehandlung Epilepsie ab 7 Behandlungstage oder IntK > 119 Aufwandspunkte oder IMCK > 196/119 Aufwandspunkte, mehr als ein Belegungstag
B76C	M	Anfälle oder invasives Video-EEG oder nicht invasives Video-EEG ab 72 Stunden oder Komplexbehandlung Epilepsie ab 7 Behandlungstage oder Alter < 16 Jahre, mehr als ein Belegungstag
B76D	M	Anfälle oder Video-EEG, mehr als ein Belegungstag, Alter > 15 Jahre
B76E	M	Anfälle mit neurologischer Komplexdiagnostik oder EEG mit komplexer Diagnose oder angeborene Fehlbildungen, äusserst schwere CC und mehr als ein Belegungstag
B76F	M	Anfälle mit neurologischer Komplexdiagnostik, oder EEG und mehr als ein Belegungstag, oder Alter < 6 Jahre oder komplexe Diagnose
B76G	M	Anfälle, Alter > 5 Jahre, mehr als ein Belegungstag
B77A	M	Kopfschmerzen mit neurologischer Komplexdiagnostik oder Alter < 16 Jahre oder intensivmedizinische Komplexbehandlung > 59 Aufwandspunkte, mehr als ein Belegungstag
B77B	M	Kopfschmerzen und Alter > 15 Jahre, mehr als ein Belegungstag
B78A	M	Intrakranielle Verletzung, mehr als ein Belegungstag, Alter < 12 Jahre
B78B	M	Intrakranielle Verletzung, mehr als ein Belegungstag, Alter > 11 Jahre
B79Z	M	Schädelfrakturen, mehr als ein Belegungstag

DRG	Part.	Beschreibung
B80Z	M	Anderer Kopfverletzungen, mehr als ein Belegungstag
B81A	M	Vaskuläre Myelopathien oder andere Erkrankungen des Nervensystems mit komplexer Diagnose oder neurologische Komplexdiagnostik, und Alter < 16 Jahre oder bestimmte Diagnose, mehr als ein Belegungstag
B81B	M	Vaskuläre Myelopathien oder andere Erkrankungen des Nervensystems mit komplexer Diagnose oder neurologische Komplexdiagnostik oder äusserst schwere CC, mehr als ein Belegungstag, Alter > 15 Jahre
B81C	M	Anderer Erkrankungen des Nervensystems, mehr als ein Belegungstag
B82Z	M	Anderer Erkrankungen an peripheren Nerven, mehr als ein Belegungstag
B85A	M	Degenerative Krankheiten des Nervensystems mit äusserst schweren CC oder komplizierende Diagnosen oder neurologische Komplexdiagnostik, oder zerebrale Lähmungen oder Alter < 16 Jahre, mehr als ein Belegungstag
B85B	M	Degenerative Krankheiten des Nervensystems, mehr als ein Belegungstag, Alter > 15 Jahre
B86A	M	Krankheiten und Störungen des Nervensystems mit Hauptdiagnose BNB, Epilepsie oder Status epilepticus, ein Belegungstag
B86B	M	Krankheiten und Störungen des Nervensystems, ein Belegungstag
B87A	M	Krankheiten und Störungen des Nervensystems mit intensivmedizinischer Komplexbehandlung /IMCK > 196/184 Aufwandspunkte oder neurologische Komplexbehandlung von mindestens 24h
B87B	M	Krankheiten und Störungen des Nervensystems mit intensivmedizinischer Komplexbehandlung /IMCK > 119 bis 184 Aufwandspunkte
B90A	O	Krankheiten und Störungen des Nervensystems mit neurologische Frührehabilitation ab 21 Behandlungstagen
B90B	O	Krankheiten und Störungen des Nervensystems mit IMC Komplexbehandlung > 1176/1104 Aufwandspunkte oder komplexer OR-Prozedur
B90C	O	Krankheiten und Störungen des Nervensystems mit IMC Komplexbehandlung > 392/552 Aufwandspunkte oder Frührehabilitation ab 7 Behandlungstage oder bestimmte IntK mit IMCK Aufwandspunkten oder Beatmung > 95 Std. mit IntK > 196/360 Aufwandspunkte

## MDC 02 Krankheiten und Störungen des Auges

DRG	Part.	Beschreibung
C01Z	O	Eingriffe bei penetrierenden Augenverletzungen
C02Z	O	Eingriffe an Orbita und Augapfel
C03A	O	Mehrzeitige oder beidseitige Eingriffe an Retina, Chorioidea, Glaskörper und hinterer Augenkammer
C03B	O	Eingriffe an Retina, Chorioidea, Glaskörper und hinterer Augenkammer mit Eingriff an der Linse
C03C	O	Eingriffe an Retina, Chorioidea, Glaskörper und hinterer Augenkammer
C04Z	O	Eingriffe an der Kornea
C06A	O	Eingriffe an Iris, Corpus ciliare, Sklera und vorderer Augenkammer mit Implantation eines Glaukom-Drainage-Implantats
C06B	O	Eingriffe an Iris, Corpus ciliare, Sklera und vorderer Augenkammer
C08A	O	Extrakapsuläre Exzision der Linse mit mehrzeitigem oder beidseitigem Eingriff oder angeborener Fehlbildung der Linse
C08B	O	Eingriff an der Linse
C10Z	O	Eingriffe an den Augenmuskeln
C12Z	O	Eingriffe am Augenlid
C13A	O	Mehrzeitige oder beidseitige Eingriffe am Tränensystem oder Rekonstruktion an der Nase
C13B	O	Eingriffe am Tränensystem
C14Z	O	Eingriffe an der Konjunktiva oder andere Prozeduren
C29Z	O	Bestimmte mehrzeitige oder beidseitige Eingriffe an der Kornea oder Irisprothese, oder BNB mit bestimmter Prozedur
C60A	M	Akute und schwere Augeninfektionen mit komplizierender Diagnose oder mit schweren CC, mehr als ein Belegungstag
C60B	M	Akute und schwere Augeninfektionen, mehr als ein Belegungstag
C61A	M	Neuro-ophthalmologische und vaskuläre Erkrankungen des Auges mit komplizierender Diagnose oder mit schweren CC oder neurologischer Komplexdiagnostik oder neurologische KBH mind. 24 Std. und mehr, mehr als ein Belegungstag
C61B	M	Neuro-ophthalmologische und vaskuläre Erkrankungen des Auges, mehr als ein Belegungstag
C62Z	M	Hyphäma und konservativ behandelte Augenverletzungen, mehr als ein Belegungstag
C63A	M	Bösartige Neubildungen der Retina und Alter < 16 Jahre
C63B	M	Diabetische oder bestimmte Erkrankungen des Auges, mehr als ein Belegungstag
C63C	M	Bösartige Neubildungen oder andere Erkrankungen des Auges, mehr als ein Belegungstag
C64Z	M	Glaukom, Katarakt und Erkrankungen des Augenlides, mehr als ein Belegungstag
C86Z	M	Krankheiten und Störungen des Auges, ein Belegungstag

## MDC 03 Krankheiten und Störungen des Ohres, der Nase, des Mundes und des Halses

DRG	Part.	Beschreibung
D01A	O	Kochleaimplantation, bilateral
D01B	O	Kochleaimplantation oder Implantation einer Kiefergelenkendoprothese
D02A	O	Komplexe Resektionen mit Rekonstruktionen an Kopf und Hals und Kombinationseingriff mit äusserst schweren CC oder komplizierender Prozedur oder mehrzeitige komplexer OR-Prozedur, mit IntK /IMCK > 196/184 Pkt. oder bestimmten Verfahren
D02B	O	Komplexe Resektionen mit Rekonstruktionen an Kopf und Hals und Kombinationseingriff mit äusserst schweren CC oder komplizierender Prozedur oder mehrzeitige komplexer OR-Prozedur
D03A	O	Operative Korrektur einer Lippen-Kiefer-Gaumen-Spalte mit Rhinoplastik
D03B	O	Operative Korrektur einer Lippen-Kiefer-Gaumen-Spalte, Alter < 2 Jahre
D03C	O	Operative Korrektur einer Lippen-Kiefer-Gaumen-Spalte, Alter > 1 Jahr
D04Z	O	Bignathe Osteotomie und komplexe Eingriffe am Kiefer
D05A	O	Komplexe Parotidektomie
D05B	O	Komplexe Eingriffe an den Speicheldrüsen ausser komplexe Parotidektomien
D06A	O	Aufwendige Eingriffe an Nasennebenhöhle, Mastoid, Mittelohr und andere Eingriffe an der Speicheldrüse, mit komplexer Tympanoplastik oder Alter < 6 Jahre
D06B	O	Aufwendige Eingriffe an Nasennebenhöhle, Mastoid, Mittelohr und andere Eingriffe an der Speicheldrüse, Alter > 5 und < 16 Jahre, oder komplexer Eingriff an Mastoid oder Nasennebenhöhle oder mit komplexer Diagnose, Alter > 15 Jahre
D06C	O	Aufwendige Eingriffe an Nasennebenhöhle, Mastoid, Mittelohr und andere Eingriffe an der Speicheldrüse, Alter > 15 Jahre
D08Z	O	Eingriffe an Mundhöhle und Mund bei bösartiger Neubildung
D09A	O	Tonsillektomie bei bösartiger Neubildung mit schweren CC oder verschiedene Eingriffe an Ohr, Nase, Mund und Hals mit schweren CC
D09B	O	Tonsillektomie bei bösartiger Neubildung
D12A	O	Andere aufwendige Eingriffe an Ohr, Nase, Mund und Hals
D12B	O	Andere Eingriffe an Ohr, Nase, Mund und Hals
D13A	O	Tonsillektomie oder Adenektomie ausser bei bösartiger Neubildung mit mehrzeitigem Eingriff
D13B	O	Blutstillung nach Tonsillektomie oder Adenektomie oder Tonsillektomie bei Abzess, ausser bei bösartiger Neubildung, Alter < 16 Jahre
D13C	O	Tonsillektomie oder Adenektomie ausser bei bösartiger Neubildung, Alter > 15 Jahre
D15A	O	Tracheostomie oder Bestrahlung und multiresistenter Erreger, mit äusserst schweren CC oder IMC Komplexbehandlung > 196/184 Aufwandspunkte und komplexer OR-Prozedur
D15B	O	Tracheostomie oder Bestrahlung bei multiresistentem Erreger oder IMC Komplexbehandlung > 196/184 Aufwandspunkte
D16Z	O	Materialentfernung an Kiefer und Gesicht
D17Z	O	Plastische Rekonstruktion der Ohrmuschel
D20Z	O	Strahlentherapie bei Krankheiten und Störungen des Ohres, der Nase, des Mundes und des Halses
D22Z	O	Eingriffe an Mundhöhle und Mund ausser bei bösartiger Neubildung
D23Z	O	Implantation eines Hörgerätes
D24A	O	Komplexe Hautplastiken und grosse Eingriffe an Kopf und Hals mit komplexem Eingriff, oder radikale Laryngektomie mit Kombinationseingriff oder äusserst schwere CC
D24B	O	Komplexe Hautplastiken und grosse Eingriffe an Kopf und Hals mit Kombinationseingriff oder äusserst schwere CC
D24C	O	Komplexe Hautplastiken und grosse Eingriffe an Kopf und Hals
D25A	O	Mässig komplexe Eingriffe an Kopf und Hals und äusserst schwere CC oder Strahlentherapie mit operativem Eingriff, oder bestimmtem Eingriff
D25B	O	Mässig komplexe Eingriffe an Kopf und Hals
D28Z	O	Monognathe Osteotomie und komplexe Eingriffe an Kopf und Hals oder andere Eingriffe an Kopf und Hals bei bösartiger Neubildung
D29Z	O	Operationen am Kiefer und andere Eingriffe an Kopf und Hals ausser bei bösartiger Neubildung
D30A	O	Verschiedene Eingriffe an Ohr, Nase, Mund und Hals mit äusserst schweren CC, mit aufwendigem Eingriff oder Eingriff an Mundhöhle und Mund ausser bei bösartige NB ohne Mundboden- oder Vestib.plastik mit Alter < 3 J.
D30B	O	Verschiedene Eingriffe an Ohr, Nase, Mund und Hals mit bestimmter Prozedur oder Alter < 16 Jahre
D30C	O	Verschiedene Eingriffe an Ohr, Nase, Mund und Hals, Alter > 15 Jahre
D35Z	O	Eingriffe an Nase und Nasennebenhöhlen bei bösartiger Neubildung
D37A	O	Krankheiten und Störungen des Ohres, der Nase, des Mundes und des Halses mit intensivmedizinische Komplexbehandlung > 196/184 Aufwandspunkte und komplexer OR-Prozedur
D37B	O	Krankheiten und Störungen des Ohres, der Nase, des Mundes und des Halses mit intensivmedizinische Komplexbehandlung > 196/184 Aufwandspunkte
D38A	O	Sehr komplexe Eingriffe an der Nase
D38B	O	Komplexe Eingriffe an der Nase
D39Z	O	Andere Eingriffe an der Nase
D40Z	A	Zahnextraktion und -wiederherstellung
D60A	M	Bösartige Neubildungen an Ohr, Nase, Mund und Hals, mehr als ein Belegungstag mit schweren CC
D60B	M	Bösartige Neubildungen an Ohr, Nase, Mund und Hals
D61A	M	Gleichgewichtsstörungen (Schwindel) mit neurolog, Komplexdiagnostik oder äusserst schwere CC mit mehr als einem Belegungstag

DRG	Part.	Beschreibung
D61B	M	Gleichgewichtsstörungen (Schwindel) mehr als ein Belegungstag
D62A	M	Epistaxis od. Otitis media od. Inf. der ob. Atemw. und Alter > 2 Jahre und Alter < 12 Jahre oder komplizierender Prozedur oder bestimmter Diagnose oder schwere CC, mehr als ein Belegungstag
D62B	M	Epistaxis oder Otitis media od. Inf. der ob. Atemw. und Alter > 2 Jahre, mehr als ein Belegungstag
D63Z	M	Otitis media oder Infektionen der oberen Atemwege, Alter < 3 Jahre, mehr als ein Belegungstag
D64Z	M	Laryngotracheitis und Epiglottitis, mehr als ein Belegungstag
D65Z	M	Verletzung und Deformität der Nase, mehr als ein Belegungstag
D66A	M	Andere Krankheiten an Ohr, Nase, Mund und Hals mit schweren CC, mehr als ein Belegungstag
D66B	M	Andere Krankheiten an Ohr, Nase, Mund und Hals, mehr als ein Belegungstag
D67A	M	Erkrankungen von Zähnen und Mundhöhle ohne Zahnextraktion und -wiederherstellung, bei Zustand nach Transplantation oder schwere CC und mehr als ein Belegungstag
D67B	M	Erkrankungen von Zähnen und Mundhöhle ohne Zahnextraktion und -wiederherstellung, mehr als ein Belegungstag
D86Z	M	Krankheiten und Störungen des Ohres, der Nase, des Mundes und des Halses, ein Belegungstag
D87Z	M	Krankheiten und Störungen des Ohres, der Nase, des Mundes und des Halses mit intensivmedizinische Komplexbehandlung/IMCK > 119 Aufwandspunkte

## MDC 04 Krankheiten und Störungen der Atmungsorgane

DRG	Part.	Beschreibung
E01A	O	Revisionseingriffe, beidseitige Lobektomie mit äusserst schweren CC, oder Strahlentherapie mit operativem Eingriff
E01B	O	Revisionseingriffe, beidseitige Lobektomie, Strahlentherapie mit Beatmung > 24 Stunden, ASD Verschluss
E02A	O	Andere OR-Prozeduren an den Atmungsorganen mit bestimmter Prozedur oder Alter < 16 Jahre
E02B	O	Andere OR-Prozeduren an den Atmungsorganen, Alter > 15 Jahre mit aufwendigem Eingriff am Bronchus
E02C	O	Andere OR-Prozeduren an den Atmungsorganen, Alter > 15 Jahre
E03Z	O	Brachytherapie oder Therapie mit offenen Nukliden bei Krankheiten und Störungen der Atmungsorgane, mehr als ein Belegungstag
E05A	O	Andere grosse Eingriffe am Thorax mit äusserst schweren CC oder extrakorporelle Zirkulation oder komplizierende Prozedur
E05B	O	Andere grosse Eingriffe am Thorax bei bösartiger Neubildung
E05C	O	Andere grosse Eingriffe am Thorax
E06A	O	Andere Lungenresektionen, Biopsie an Thoraxorganen und Eingriffe an der Thoraxwand mit äusserst schweren CC oder chirurgischer Lungenvolumenreduktion
E06B	O	Andere Lungenresektionen, Biopsie an Thoraxorganen und Eingriffe an der Thoraxwand, Alter < 16 Jahre
E06C	O	Andere Lungenresektionen, Biopsie an Thoraxorganen und Eingriffe an der Thoraxwand, Alter > 15 Jahre
E07Z	O	Eingriffe bei Schlafapnoesyndrom
E08A	O	Strahlentherapie bei Krankheiten und Störungen der Atmungsorgane, mehr als ein Belegungstag mit äusserst schweren CC oder komplizierender Prozedur
E08B	O	Strahlentherapie bei Krankheiten und Störungen der Atmungsorgane, mehr als ein Belegungstag
E33A	O	Mehrzeitige komplexe OR-Prozeduren oder Pleurektomie bei malignem Pleuramesotheliom mit intensivmedizinischer Komplexbehandlung oder IMCK > 184 Aufwandspunkte
E33B	O	Mehrzeitige komplexe OR-Prozeduren oder Pleurektomie bei malignem Pleuramesotheliom
E36A	O	Krankheiten und Störungen der Atmungsorgane mit intensivmedizinische Komplexbehandlung > 980/1104 Aufwandspunkte und Beatmung > 95 Stunden
E36B	O	Krankheiten und Störungen der Atmungsorgane mit intensivmedizinische Komplexbehandlung > 392/552 Aufwandspunkte
E36C	O	Krankheiten und Störungen der Atmungsorgane mit intensivmedizinische Komplexbehandlung > 196/184 Aufwandspunkte mit komplexer OR-Prozedur oder schwerste CC
E36D	O	Krankheiten und Störungen der Atmungsorgane mit intensivmedizinische Komplexbehandlung > 196/184 Aufwandspunkte
E60A	M	Zystische Fibrose (Mukoviszidose) oder andere Lungenerkrankungen mit Evaluation zur Transplantation oder Alter < 16 Jahre
E60B	M	Zystische Fibrose (Mukoviszidose) ohne andere Lungenerkrankungen mit Evaluation zur Transplantation oder ARDS, Alter > 15 Jahre, mehr als ein Belegungstag
E63A	M	Schlafapnoesyndrom oder kardiorespiratorische Polysomnographie bis 2 Belegungstage, neurologische Komplexbehandlung oder bestimmte invasive kardiologische Diagnostik oder Alter < 16 Jahre
E63B	M	Schlafapnoesyndrom oder kardiorespiratorische Polysomnographie bis 2 Belegungstage, Alter > 15 Jahre
E64A	M	Respiratorische Insuffizienz oder Lungenembolie mit bestimmter Prozedur oder Alter < 16 Jahre, mehr als ein Belegungstag
E64B	M	Respiratorische Insuffizienz oder Lungenembolie mit schweren CC, mehr als ein Belegungstag
E64C	M	Respiratorische Insuffizienz oder Lungenembolie, mehr als ein Belegungstag
E65A	M	Chronisch-obstruktive Atemwegserkrankungen mit Zustand nach Transplantation oder bestimmtem Eingriff oder komplizierender Prozedur, mehr als ein Belegungstag
E65B	M	Chronisch-obstruktive Atemwegserkrankungen mit äusserst schweren CC, mehr als ein Belegungstag
E65C	M	Chronisch-obstruktive Atemwegserkrankungen mit starrer Bronchoskopie, mehr als ein Belegungstag
E65D	M	Chronisch-obstruktive Atemwegserkrankungen und Alter < 16 Jahre, mehr als ein Belegungstag
E65E	M	Chronisch-obstruktive Atemwegserkrankungen mit schweren CC und Alter > 15 Jahre, mehr als ein Belegungstag
E65F	M	Chronisch-obstruktive Atemwegserkrankungen und Alter > 15 Jahre, mehr als ein Belegungstag
E66A	M	Schweres Thoraxtrauma mit komplizierender Diagnose, mehr als ein Belegungstag
E66B	M	Schweres Thoraxtrauma, mehr als ein Belegungstag

DRG	Part.	Beschreibung
E70A	M	Keuchhusten und akute Bronchitis, Alter < 1 Jahr oder RSV Infektionen, mehr als ein Belegungstag
E70B	M	Keuchhusten und akute Bronchitis, Alter > 0 Jahre, mehr als ein Belegungstag
E71A	M	Neubildungen der Atmungsorgane mit äusserst schweren CC oder starrer Bronchoskopie, mit mittel- oder hochgradig komplexer Chemotherapie, mehr als ein Belegungstag
E71B	M	Neubildungen der Atmungsorgane mit äusserst schweren CC oder starrer Bronchoskopie, mehr als ein Belegungstag
E71C	M	Neubildungen der Atmungsorgane, mehr als ein Belegungstag
E73A	M	Pleuraerguss mit schweren CC, mehr als ein Belegungstag
E73B	M	Pleuraerguss, mehr als ein Belegungstag
E74Z	M	Interstitielle Lungenerkrankung, mehr als ein Belegungstag
E75A	M	Andere Krankheiten der Atmungsorgane, Alter < 18 Jahre oder mit äusserst schweren CC, mehr als ein Belegungstag
E75B	M	Andere Krankheiten der Atmungsorgane mit schweren CC, Alter > 17 Jahre, mehr als ein Belegungstag
E75C	M	Andere Krankheiten der Atmungsorgane, mehr als ein Belegungstag
E76A	M	Tuberkulose, mehr als 14 Belegungstage, bei Besiedlung oder Infektion mit multiresistenten Erregern oder Alter < 16 Jahre oder komplizierender Prozedur oder mit äusserst schweren CC
E76B	M	Tuberkulose, mehr als 14 Belegungstage, Alter > 15 Jahre
E76C	M	Tuberkulose bis 14 Belegungstage oder äusserst schwere CC, mehr als ein Belegungstag
E76D	M	Traumatischer Pneumo- oder Hämatothorax, mehr als ein Belegungstag
E76E	M	Sonstiger Pneumothorax, mehr als ein Belegungstag
E77A	M	Andere Infektionen und Entzündungen der Atmungsorgane mit komplizierender Diagnose bei Zst. nach Organtransplantation od. mit äusserst schweren CC oder komplizierender Prozedur oder MRE, oder schwerste CC, mehr als ein Belegungstag
E77B	M	Andere Infektionen und Entzündungen der Atmungsorgane mit komplexer Diagnose oder äusserst schwere CC, Alter < 16 Jahre, mehr als ein Belegungstag
E77C	M	Andere Infektionen und Entzündungen der Atmungsorgane mit komplexer Diagnose oder äusserst schwere CC, Alter > 15 Jahre, mehr als ein Belegungstag
E77D	M	Andere Infektionen und Entzündungen der Atmungsorgane mit schweren CC, Alter > 15 Jahre und mehr als ein Belegungstag
E77E	M	Andere Infektionen und Entzündungen der Atmungsorgane, Alter > 15 Jahre und mehr als ein Belegungstag
E78Z	M	Kontrolle und Optimierung einer bestehenden Beatmungstherapie, bis 2 Belegungstage
E86A	M	Krankheiten und Störungen der Atmungsorgane mit komplexer Behandlung oder bestimmter Diagnostik, ein Belegungstag
E86B	M	Krankheiten und Störungen der Atmungsorgane bei BNB oder transthorakaler Lungenbiopsie, ein Belegungstag
E86C	M	Krankheiten und Störungen der Atmungsorgane, ein Belegungstag
E87Z	M	Krankheiten und Störungen der Atmungsorgane mit intensivmedizinische Komplexbehandlung / IMCK > 119 Aufwandspunkte
E90A	O	Krankheiten und Störungen der Atmungsorgane mit IMC Komplexbehandlung > 392/552 Aufwandspunkte
E90B	O	Krankheiten und Störungen der Atmungsorgane mit IMC Komplexbehandlung > 196/184 Aufwandspunkte mit Beatmung > 95 Stunden oder komplexer OR-Prozedur
E90C	O	Krankheiten und Störungen der Atmungsorgane mit IMC Komplexbehandlung > 196/184 Aufwandspunkte oder bestimmte IntK mit IMCK Aufwandspunkten oder Beatmung > 24 Stunden

## MDC 05 Krankheiten und Störungen des Kreislaufsystems

DRG	Part.	Beschreibung
F01A	O	Neuimplantation Kardioverter / Defibrillator (AICD), Zwei- oder Drei-Kammer-Stimulation, mit zusätzlichem Herz- oder Gefässeingriff oder bestimmte Prozedur
F01B	O	Neuimplantation Kardioverter / Defibrillator (AICD), Drei-Kammer-Stimulation
F01C	O	Neuimplantation Kardioverter / Defibrillator (AICD), Ein-Kammer-Stimulation, mit zusätzlichem Herz- oder Gefässeingriff oder bestimmte Prozedur
F01D	O	Neuimplantation Kardioverter / Defibrillator (AICD), Zwei-Kammer-Stimulation
F01E	O	Neuimplantation Kardioverter / Defibrillator (AICD), Ein-Kammer-Stimulation mit äusserst schweren CC und mehr als ein Belegungstag
F01F	O	Neuimplantation Kardioverter / Defibrillator (AICD), Ein-Kammer-Stimulation
F02A	O	Aggregatwechsel eines Kardioverters / Defibrillators (AICD), Zwei- oder Drei-Kammer-Stimulation
F02B	O	Aggregatwechsel Kardioverters / Defibrillators (AICD), Ein-Kammer-Stimulation
F03A	O	Herzklappeneingriff mit Herz-Lungen-Maschine, mit komplizierender Prozedur oder Herzschrittmacher mit bestimmtem Herzklappenersatz und Re-OP oder Globalinsuffizienz
F03B	O	Herzklappeneingriff mit Herz-Lungen-Maschine, mit komplizierender Prozedur od. Herzschrittmacher, oder Dreifacheingriff oder Alter < 1 Jahre oder mit tiefer Hypothermie oder Bioprothese und bestimmtem Herzklappenersatz, oder Mehrfacheingriff, oder kompl. Konstellation mit Globalinsuffizienz
F03C	O	Herzklappeneingriff mit Herz-Lungen-Maschine, mit Dreifacheingriff oder Alter < 1 Jahre oder mit tiefer Hypothermie oder Bioprothese, oder Zweifacheingriff mit angeborenem Herzfehler oder bestimmter Eingriff oder Alter < 16 Jahre mit äusserst schweren CC oder bestimmte Konstellation mit Globalinsuffizienz
F03D	O	Herzklappeneingriff mit Herz-Lungen-Maschine und Zweifacheingriff mit angeborene Herzfehler oder bestimmtem Eingriff oder Alter < 16 Jahre
F03E	O	Herzklappeneingriff mit Herz-Lungen-Maschine
F04Z	O	Aufwendige mehrzeitige Prozeduren oder komplexe Vakuumbehandlung mit best. Eingriff oder Gewebetransplantation mit mikrovaskulärer Anastomosierung bei Krankheiten und Störungen des Kreislaufsystems

DRG	Part.	Beschreibung
F06A	O	Koronare Bypass-Operation, mit mehrzeitigen komplexen OR-Prozeduren oder komplizierender Prozedur oder Implantation eines Herzschrittmachers oder mit aufwendigem Gefässeingriff oder komplexer Diagnose mit bestimmtem Eingriff, und Globalinsuffizienz
F06B	O	Koronare Bypass-Operation, mit aufwendigem Gefässeingriff oder komplexer Diagnose mit bestimmtem Eingriff oder äusserst schwere CC, mit Globalinsuffizienz
F06C	O	Koronare Bypass-Operation, mit bestimmtem Eingriff oder äusserst schwere CC
F06D	O	Koronare Bypass-Operation
F12A	O	Implantation eines Herzschrittmachers mit einer Drei- oder Zwei-Kammer-Stimulation mit komplexem Eingriff oder Alter < 16 Jahre oder bestimmter Prozedur
F12B	O	Implantation eines Herzschrittmachers mit äusserst schweren CC
F12C	O	Implantation eines Herzschrittmachers mit einer Drei-Kammer-Stimulation
F12D	O	Implantation eines sondenlosen Herzschrittmachers
F12E	O	Implantation eines Herzschrittmachers mit einer Zwei-Kammer-Stimulation
F12F	O	Implantation eines Herzschrittmachers mit einer Ein-Kammer-Stimulation
F13A	O	Amputation bei Kreislauferkrankungen an oberer Extremität und Zehen mit äusserst schweren CC oder komplexer Arthrodesse am Fuss od. Komplexbehandlung bei Amputation ab 7 Behandlungstage oder bestimmte Prozeduren und mehrzeitigen Revisions- oder Rekonstruktionseingriffen oder Gefässeingriff
F13B	O	Amputation bei Kreislauferkrankungen an oberer Extremität und Zehen mit äusserst schweren CC oder komplexer Arthrodesse am Fuss oder Komplexbehandlung bei Amputation ab 7 Behandlungstage oder bestimmte Prozeduren
F13C	O	Amputation bei Kreislauferkrankungen an oberer Extremität und Zehen oder verschiedene Eingriffe bei Diabetes mellitus mit Komplikationen
F17A	O	Wechsel eines Herzschrittmachers, Mehrkammersystem
F17B	O	Wechsel eines Herzschrittmachers, Einkammersystem
F18A	O	Revision eines Herzschrittmachers oder Kardioverters / Defibrillators (AICD) ohne Aggregatwechsel, mit äusserst schweren CC oder bestimmtem Eingriff oder Alter < 16 Jahre
F18B	O	Revision eines Herzschrittmachers oder Kardioverters / Defibrillators (AICD) ohne Aggregatwechsel, Alter > 15 Jahre
F19Z	O	Andere perkutan-transluminale Intervention an Herz, Aorta und Lungengefässen oder bestimmten Verfahren
F21A	O	Andere OR-Prozeduren bei Kreislauferkrankungen mit äusserst schweren CC und Vakuumbehandlung oder grossflächiger Spalthauttransplantation
F21B	O	Andere OR-Prozeduren bei Kreislauferkrankungen mit äusserst schweren CC oder Globalinsuffizienz
F21C	O	Andere OR-Prozeduren bei Kreislauferkrankungen
F24A	O	Perkutane Koronarangioplastie (PTCA) mit mehrzeitigem Eingriff oder komplizierenden Prozeduren, und äusserst schwere CC, oder bestimmte Diagnose oder bestimmte Prozedur
F24B	O	Perkutane Koronarangioplastie (PTCA) mit mehrzeitigem Eingriff oder komplizierenden Prozeduren oder bestimmter Diagnose mit äusserst schweren CC mit drei oder mehr Stents und Globalinsuffizienz
F24C	O	Perkutane Koronarangioplastie (PTCA) mit drei oder mehr Stents oder komplexer Prozedur oder mit zwei Stents oder mit komplizierender Diagnose oder Alter < 16 Jahre und Globalinsuffizienz
F24D	O	Perkutane Koronarangioplastie (PTCA) mit zwei Stents
F24E	O	Perkutane Koronarangioplastie (PTCA) mit komplizierender Diagnose oder Alter < 16 Jahre
F24F	O	Perkutane Koronarangioplastie (PTCA), Alter > 15 Jahre
F28A	O	Amputation bei Kreislauferkrankungen ausser an oberer Extremität und Zehen mit zusätzlichem Gefässeingriff oder mit Hauttransplantation und mit äusserst schweren CC
F28B	O	Amputation bei Kreislauferkrankungen ausser an oberer Extremität und Zehen, mit äusserst schweren CC
F28C	O	Amputation bei Kreislauferkrankungen ausser an oberer Extremität und Zehen
F30Z	O	Operation bei komplexem angeborenen Herzfehler oder Hybridtherapie bei Kindern
F31A	O	Andere kardiotorakale Eingriffe, mit komplizierender Prozedur oder Alter < 1 Jahr oder grossem Gefässeingriff, und äusserst schwere CC mit mehrzeitiger komplexer OR-Prozedur
F31B	O	Andere kardiotorakale Eingriffe, mit komplizierender Prozedur oder Alter < 1 Jahr oder grossem Gefässeingriff, und äusserst schwere CC
F31C	O	Andere kardiotorakale Eingriffe, mit komplizierender Prozedur oder Alter < 1 Jahr oder grossem Gefässeingriff
F31D	O	Andere kardiotorakale Eingriffe mit äusserst schweren CC
F31E	O	Andere kardiotorakale Eingriffe mit Exzision von Herzgewebe oder Herz-Lungen-Maschine
F31F	O	Andere kardiotorakale Eingriffe
F36A	O	Krankheiten und Störungen des Kreislaufsystems mit intensivmedizinische Komplexbehandlung > 784/1380 Aufwandspunkte oder hochkomplexem Eingriff und Beatmung > 95 Std. mit bestimmter Konstellation, oder IntK > 392/552 Aufwandspunkte mit komplexer OR-Prozedur oder IntK > 980/1104 Aufwandspunkte oder komplexer Gefässeingriff mit Herz-Lungen-Maschine oder pulmonale Endarteriektomie, und schwerste CC
F36B	O	Krankheiten und Störungen des Kreislaufsystems mit IntK > 392/552 Aufwandspunkte mit komplexer OR-Prozedur oder IntK > 980/1104 Aufwandspunkte oder komplexer Gefässeingriff mit Herz-Lungen-Maschine oder pulmonale Endarteriektomie
F36C	O	Krankheiten und Störungen des Kreislaufsystems mit IntK > 392/552 Aufwandspunkte oder IntK > 196/360 Aufwandspunkte mit komplexer OR-Prozedur oder komplexem Eingriff
F36D	O	Krankheiten und Störungen des Kreislaufsystems mit IntK > 196/360 Aufwandspunkte
F37A	O	Krankheiten und Störungen des Kreislaufsystems mit IntK > 184 Aufwandspunkte oder IMC Komplexbehandlung > 196 / 360 Aufwandspunkte, mit komplexer OR-Prozedur
F37B	O	Krankheiten und Störungen des Kreislaufsystems mit IntK > 184 Aufwandspunkte oder IMC Komplexbehandlung > 196 / 360 Aufwandspunkte
F39A	O	Unterbindung und Stripping von Venen mit bestimmtem beidseitigem Eingriff
F39B	O	Unterbindung und Stripping von Venen
F41A	A	Invasive kardiologische Diagnostik bei akutem Myokardinfarkt mit schweren CC



DRG	Part.	Beschreibung
F41B	A	Invasive kardiologische Diagnostik bei akutem Myokardinfarkt
F49A	A	Invasive kardiologische Diagnostik ausser bei akutem Myokardinfarkt mit komplexem Eingriff oder mit komplizierender Diagnose, und äusserst schwere CC oder komplizierender Prozedur
F49B	A	Invasive kardiologische Diagnostik ausser bei akutem Myokardinfarkt mit äusserst schweren CC oder Alter < 14 Jahre oder Evaluation zur Herztransplantation
F49C	A	Invasive kardiologische Diagnostik ausser bei akutem Myokardinfarkt mit komplexem Eingriff oder mit komplizierender Diagnose oder mit Alter > 13 Jahre
F49D	A	Invasive kardiologische Diagnostik ausser bei akutem Myokardinfarkt, 2 Belegungstage oder bestimmten Verfahren
F49E	A	Invasive kardiologische Diagnostik ausser bei akutem Myokardinfarkt, ein Belegungstag ohne bestimmten Verfahren
F50A	O	Ablative Massnahmen bei Tachyarrhythmie mit bestimmter Ablation, Alter < 16 Jahre
F50B	O	Ablative Massnahmen bei Tachyarrhythmie mit komplexem Eingriff, Alter > 15 Jahre
F50C	O	Ablative Massnahmen bei Tachyarrhythmie, Alter > 15 Jahre
F51A	O	Endovaskuläre Implantation von komplexen Stent-Prothesen an der Aorta oder Implantation von bestimmten Stents oder bestimmter Diagnose, und Einsetzen von mindestens 3 Stents oder äusserst schwere CC
F51B	O	Endovaskuläre Implantation von komplexen Stent-Prothesen an der Aorta oder Implantation von bestimmten Stents oder bestimmter Diagnose
F51C	O	Endovaskuläre Implantation von Stent-Prothesen an der Aorta oder aufwendiger Eingriff
F59A	O	Komplexe oder mässig komplexe Gefässeingriffe mit mehrzeitigen Eingriffen oder VAC
F59B	O	Komplexe oder mässig komplexe Gefässeingriffe und äusserst schwere CC oder komplizierender Prozedur
F59C	O	Komplexe oder mässig komplexe Gefässeingriffe mit mehrzeitigem endovaskulärem Eingriff oder Hybridtherapie
F59D	O	Komplexe oder mässig komplexe Gefässeingriffe mit bestimmtem endovaskulärem Eingriff oder selektiver Thrombolyse
F59E	O	Komplexe oder mässig komplexe Gefässeingriffe mit bestimmten Verfahren oder Alter < 16 Jahre
F59F	O	Komplexe oder mässig komplexe Gefässeingriffe mit mehrfachen zusätzlichen Stenteinlagen oder komplizierender Diagnose oder bestimmter Prozedur, Alter > 15 Jahre
F59G	O	Komplexer oder mässig komplexer Gefässeingriff, Alter > 15 Jahre
F60A	M	Akuter Myokardinfarkt ohne invasive kardiologische Diagnostik mit schweren CC
F60B	M	Akuter Myokardinfarkt ohne invasive kardiologische Diagnostik
F61A	M	Endokarditis mit komplizierender Diagnose oder komplizierender Prozedur oder invasive kardiologische Diagnostik oder äusserst schwere CC
F61B	M	Endokarditis
F62A	M	Herzinsuffizienz und Schock mit äusserst schweren CC und Dialyse oder Reanimation oder bestimmter Prozedur oder komplizierender Diagnose, oder MRE
F62B	M	Herzinsuffizienz und Schock mit äusserst schweren CC oder bestimmter Prozedur oder Evaluation zur Herztransplantation
F62C	M	Herzinsuffizienz und Schock mit schweren CC
F62D	M	Herzinsuffizienz und Schock
F63A	M	Venenthrombose mit schweren CC
F63B	M	Venenthrombose
F64Z	M	Hautulkus bei Kreislauferkrankungen
F66A	M	Koronararteriosklerose, kardiale Arrhythmien, Angina Pectoris mit äusserst schweren CC oder komplexer Diagnose oder Alter < 16 Jahre
F66B	M	Koronararteriosklerose, kardiale Arrhythmien, Angina Pectoris, Alter > 15 Jahre
F67A	M	Hypertonie mit schweren CC
F67B	M	Hypertonie
F68Z	M	Angeborene Herzkrankheit
F69A	M	Herzklappenerkrankungen mit schweren CC
F69B	M	Herzklappenerkrankungen
F70A	M	Schwere Arrhythmie und Herzstillstand mit schweren CC
F70B	M	Schwere Arrhythmie und Herzstillstand
F73A	M	Synkope und Kollaps mit intensivmedizinischer Komplexbehandlung/IMCK > 59 Aufwandspunkte
F73B	M	Synkope und Kollaps
F74A	M	Thoraxschmerz mit bestimmter Prozedur oder Dialyse oder äusserst schweren CC oder Alter < 18 Jahre
F74B	M	Thoraxschmerz mit Alter > 17 Jahre
F75A	M	Andere Krankheiten des Kreislaufsystems mit IMC Komplexbehandlung > 184 Aufwandspunkte oder Komplexbehandlung bei Amputation ab 14 Behandlungstage oder Alter < 18 Jahre mit schweren CC
F75B	M	Andere Krankheiten des Kreislaufsystems mit äusserst schweren CC, Alter > 17 Jahre
F75C	M	Andere Krankheiten des Kreislaufsystems oder Gefässeingriff, Alter < 18 Jahre
F75D	M	Andere Krankheiten des Kreislaufsystems oder Gefässeingriff, Alter > 17 Jahre
F86A	M	Krankheiten und Störungen des Kreislaufsystems mit intensivmedizinischer Komplexbehandlung/IMCK > 119 Aufwandspunkte, ein Belegungstag
F86B	M	Krankheiten und Störungen des Kreislaufsystems, ein Belegungstag
F87Z	M	Krankheiten und Störungen des Kreislaufsystems mit intensivmedizinischer Komplexbehandlung/IMCK > 119 Aufwandspunkte oder bestimmter Prozedur
F90A	O	Krankheiten und Störungen des Kreislaufsystems mit IMC Komplexbehandlung > 392/552 Aufwandspunkte oder bestimmte IntK mit IMCK Aufwandspunkten mit komplexer OR-Prozedur
F90B	O	Krankheiten und Störungen des Kreislaufsystems mit IMC Komplexbehandlung > 392/552 Aufwandspunkte oder bestimmte IntK mit IMCK Aufwandspunkten
F95A	O	Interventioneller Verschluss eines Atrium- oder Ventrikelseptumdefekts, Alter < 18 Jahre
F95B	O	Interventioneller Verschluss eines Atrium- oder Ventrikelseptumdefekts, Alter > 17 Jahre

DRG	Part.	Beschreibung
F98A	0	Endovaskulärer Herzklappeneingriff, mit aortokoronarem Bypass oder IntK > 196 /360 Aufwandspunkte
F98B	0	Endovaskulärer Herzklappeneingriff mit Implantation eines Herzschrittmachers / Graft oder Verschluss eines ASD oder des linken Vorhofsohrs oder Alter < 16 Jahre
F98C	0	Endovaskulärer Herzklappeneingriff, Alter > 15 Jahre

## MDC 06 Krankheiten und Störungen der Verdauungsorgane

DRG	Part.	Beschreibung
G02A	0	Eingriffe oder komplizierende Diagnose an Dünn- und Dickdarm mit äusserst schweren CC
G02B	0	Komplexer Eingriff oder mit anderem Eingriff an Magen, Ösophagus und Duodenum und angeborener Fehlbildung, Alter < 2 Jahre
G03A	0	Grosse Eingriffe an Magen, Ösophagus und Duodenum mit hochkomplexem Eingriff oder komplizierender Prozedur oder bei bestimmter bösartiger Neubildung
G03B	0	Grosse Eingriffe an Magen, Ösophagus und Duodenum ausser bei bestimmter bösartiger Neubildung
G04A	0	Kleine Eingriffe an Dünn- und Dickdarm mit äusserst schweren CC
G04B	0	Kleine Eingriffe an Dünn- und Dickdarm
G09A	0	Eingriffe bei Hernien mit äusserst schweren CC, mehr als ein Belegungstag
G09B	0	Beidseitige Eingriffe bei Leisten- und Schenkelhernien mit Narbenhernie, mehr als ein Belegungstag
G09C	0	Beidseitige Eingriffe bei Leisten- und Schenkelhernien, mehr als ein Belegungstag
G09D	0	Eingriffe bei Narbenhernien mit Transplantat, mehr als ein Belegungstag
G09E	0	Eingriffe bei Leisten- und Schenkelhernien mit Transplantat, mehr als ein Belegungstag
G09F	0	Eingriffe bei Narbenhernien, mehr als ein Belegungstag
G09G	0	Eingriffe bei Leisten- und Schenkelhernien, mehr als ein Belegungstag
G09H	0	Eingriffe bei Hernien, ein Belegungstag
G10Z	0	Bestimmte Eingriffe an hepatobiliärem System, Pankreas, Milz
G11A	0	Pyloromyotomie oder Anoproktoplastik und Rekonstruktion von Anus und Sphinkter, Alter < 10 Jahre
G11B	0	Pyloromyotomie oder Anoproktoplastik und Rekonstruktion von Anus und Sphinkter, Alter > 9 Jahre
G12A	0	Andere OR-Prozeduren an den Verdauungsorganen mit komplexer OR-Prozedur und schwere CC, oder geriatrische Akutrehabilitation ab 21 Behandlungstage oder äusserst schwerer CC oder bestimmte mehrzeitige Eingriffe
G12B	0	Andere OR-Prozeduren an den Verdauungsorganen
G13A	0	Andere Eingriffe an Darm oder Enterostoma mit äusserst schweren CC oder bestimmter Diagnose oder Prozedur
G13B	0	Andere Eingriffe an Darm oder Enterostoma
G16Z	0	Komplexe Rektumresektion oder Eviszeration des kleinen Beckens oder Eingriff bei bösartiger Neubildung oder Strahlentherapie mit grossem abdominellen Eingriff
G17A	0	Andere Rektumresektion ohne bestimmten Eingriff mit schweren CC
G17B	0	Andere Rektumresektion ohne bestimmten Eingriff bei bösartigen Neubildung an den Verdauungsorganen
G17C	0	Andere Rektumresektion ohne bestimmten Eingriff
G18A	0	Eingriffe an Dünn- und Dickdarm oder anderer Eingriff an Magen, Ösophagus u. Duodenum ohne Strahlentherapie, mit hochkomplexem Eingriff oder komplizierender Diagnose oder Prozedur oder schweren CC
G18B	0	Eingriffe an Dünn- und Dickdarm oder anderer Eingriff an Magen, Ösophagus und Duodenum ohne Strahlentherapie
G19A	0	Andere Eingriffe an Magen, Ösophagus und Duodenum mit komplizierender Prozedur oder bei bösartiger Neubildung oder mit äusserst schweren CC
G19B	0	Andere Eingriffe an Magen, Ösophagus und Duodenum ausser bei bösartiger Neubildung, mit komplexem Eingriff oder Alter < 16 Jahre
G19C	0	Andere Eingriffe an Magen, Ösophagus und Duodenum ausser bei bösartiger Neubildung, Alter > 15 Jahre
G21A	0	Eingriff bei Adhäsionen mit äusserst schweren CC
G21B	0	Eingriff bei Adhäsionen und Alter < 16 Jahre
G21C	0	Eingriff bei Adhäsionen und Alter > 15 Jahre
G22A	0	Appendektomie bei Peritonitis mit äusserst schweren CC, mehr als ein Belegungstag
G22B	0	Appendektomie bei bestimmter Peritonitis und Alter < 16 Jahre, mehr als ein Belegungstag
G22C	0	Appendektomie bei Peritonitis oder äusserst schwere CC, mehr als ein Belegungstag
G22D	0	Appendektomie, mehr als ein Belegungstag
G22E	0	Appendektomie, ein Belegungstag
G26A	0	Andere Eingriffe am Anus mit komplexem Eingriff oder Alter < 16 Jahre
G26B	0	Andere Eingriffe am Anus, Alter > 15 Jahre
G29A	0	Andere Strahlentherapie bei Krankheiten und Störungen der Verdauungsorgane mit schweren CC, mehr als ein Belegungstag
G29B	0	Andere Strahlentherapie bei Krankheiten und Störungen der Verdauungsorgane, mehr als ein Belegungstag
G33Z	0	Mehrzeitige komplexe OR-Prozeduren bei Krankheiten und Störungen der Verdauungsorgane
G35Z	0	Komplexe Vakuumbehandlung bei Krankheiten und Störungen der Verdauungsorgane oder komplexe Diagnose mit komplexem Eingriff
G37Z	0	Multiviszeraleingriff bei Krankheiten und Störungen der Verdauungsorgane oder intensivmedizinische Komplexbehandlung > 196/360 Aufwandspunkte oder bestimmte IntK mit IMCK Aufwandspunkten oder bestimmte intraoperative Therapie
G38A	0	Intensivmedizinische KBH > 196/184 Aufwandspunkte oder Vakuumbehandlung mit bestimmtem operativen Eingriff bei Krankheiten und Störungen der Verdauungsorgane, oder geriatrische Akutrehabilitation ab 21 Behandlungstage
G38B	0	Komplizierende Prozeduren oder geriatrische Akutrehabilitation ab 14 Behandlungstage, mit bestimmtem operativen Eingriff bei Krankheiten und Störungen der Verdauungsorgane

DRG	Part.	Beschreibung
G40Z	A	Komplizierende Prozeduren mit bestimmtem endoskopischen Eingriff bei schweren Krankheiten der Verdauungsorgane
G46A	A	Komplexe Gastroskopie mit äusserst schweren CC oder komplizierender Proz. bei schwerer Erkrankung, oder äusserst schweren CC oder komplexe Gastroskopie verbunden mit komplizierendem Eingriff, Alter < 15 Jahre
G46B	A	Komplexe Gastroskopie verbunden mit komplizierendem Eingriff oder äusserst schweren CC, Alter > 14 Jahre, oder schwere Erkrankung der Verdauungsorgane und Alter < 15 Jahre
G46C	A	Gastroskopie oder endoskopischen Antirefluxverfahren
G48A	A	Koloskopie mit schweren CC oder komplizierendem Eingriff oder Alter < 16 Jahre mit bestimmter Diagnose oder komplizierender Prozedur oder Zustand nach Organtransplantation
G48B	A	Koloskopie mit schweren CC oder komplizierendem Eingriff oder Alter > 15 Jahre
G60A	M	Bösartige Neubildung der Verdauungsorgane, mehr als ein Belegungstag mit äusserst schweren CC
G60B	M	Bösartige Neubildung der Verdauungsorgane
G64A	M	Entzündliche Darmerkrankung mit schweren CC und mehr als ein Belegungstag
G64B	M	Entzündliche Darmerkrankung, Alter < 18 Jahre
G64C	M	Entzündliche Darmerkrankung, mehr als ein Belegungstag, Alter > 17 Jahre
G67A	M	Ulkuserkrankung mit gastrointest. Blutung, mehr als ein Belegungstag und äusserst schwerer CC, oder bestimmte Diagnose mit Dialyse oder Alter < 3 Jahre oder Para-/Tetraplegie, oder IntK > 196/119 oder IMCK > 196/184 Aufwandspunkte
G67B	M	Verschiedene Erkrankungen der Verdauungsorgane oder gastrointestinale Blutung oder Ulkuserkrankung, mit Dialyse oder äusserst schwerer CC oder Para-/Tetraplegie
G67C	M	Verschiedene Erkrankungen der Verdauungsorgane oder gastrointestinale Blutung oder Ulkuserkrankung mit schweren CC oder Gerinnungsstörung
G67D	M	Verschiedene Erkrankungen der Verdauungsorgane oder gastrointestinale Blutung oder Ulkuserkrankung, mehr als ein Belegungstag
G70A	M	Andere schwere Erkrankungen der Verdauungsorgane oder kutaneoperitonealer Katheter mit äusserst schweren CC und mehr als ein Belegungstag
G70B	M	Andere schwere Erkrankungen der Verdauungsorgane oder kutaneoperitonealer Katheter, Alter < 16 Jahre
G70C	M	Andere schwere Erkrankungen der Verdauungsorgane oder kutaneoperitonealer Katheter, Alter > 15 Jahre
G71A	M	Andere mässig schwere Erkrankungen der Verdauungsorgane mit schweren CC und mehr als ein Belegungstag
G71B	M	Andere mässig schwere Erkrankungen der Verdauungsorgane, Alter < 16 Jahre
G71C	M	Andere mässig schwere Erkrankungen der Verdauungsorgane, Alter > 15 Jahre, mehr als ein Belegungstag
G72A	M	Andere leichte bis moderate Erkrankungen der Verdauungsorgane oder Abdominalschmerz oder mesenteriale Lymphadenitis mit bestimmtem Eingriff oder schwere CC
G72B	M	Andere leichte bis moderate Erkrankungen der Verdauungsorgane oder Abdominalschmerz oder mesenteriale Lymphadenitis, mehr als ein Belegungstag
G86A	M	Krankheiten und Störungen der Verdauungsorgane und komplizierende Diagnose, ein Belegungstag
G86B	M	Krankheiten und Störungen der Verdauungsorgane, ein Belegungstag
G87A	M	Krankheiten und Störungen der Verdauungsorgane mit intensivmedizinische Komplexbehandlung/IMCK > 184 Aufwandspunkte oder IMCK > 196 Aufwandspunkte
G87B	M	Krankheiten und Störungen der Verdauungsorgane mit intensivmedizinische Komplexbehandlung/IMCK > 119 bis 184 Aufwandspunkte
G88Z	M	Geriatrische Akutrehabilitation ab 14 Behandlungstage

## MDC 07 Krankheiten und Störungen an hepatobiliärem System und Pankreas

DRG	Part.	Beschreibung
H01A	O	Eingriffe an Pankreas und Leber mit komplexem Eingriff oder intensivmedizinischer Komplexbehandlung > 196/360 Aufwandspunkte oder äusserst schwere CC
H01B	O	Eingriffe an Pankreas und Leber und portosystemische Shuntoperationen mit grossem Eingriff oder Strahlentherapie
H05A	O	Laparotomie und mässig komplexe Eingriffe an Gallenblase und Gallenwegen mit komplexem Eingriff
H05B	O	Laparotomie und mässig komplexe Eingriffe an Gallenblase und Gallenwegen
H06Z	O	Andere OR-Prozeduren an hepatobiliärem System und Pankreas
H07A	O	Bestimmte Cholezystektomie mit bösartiger Neubildung oder komplexer Diagnose oder ERCP oder Alter < 12 Jahre
H07B	O	Bestimmte Cholezystektomie mit Alter > 11 Jahre, oder Cholezystektomie bei bösartiger Neubildung oder komplexer Diagnose oder ERCP oder Alter < 12 Jahre
H07C	O	Cholezystektomie, Alter > 11 Jahre
H09A	O	Eingriffe an Pankreas und Leber und portosystemische Shuntoperationen, ohne grossen Eingriff, ohne Strahlentherapie, mit äusserst schweren CC
H09B	O	Eingriffe an Pankreas und Leber und portosystemische Shuntoperationen, ohne grossen Eingriff, ohne Strahlentherapie, bei bösartiger Neubildung oder mit bestimmtem Pankreaseingriff
H09C	O	Eingriffe an Pankreas und Leber und portosystemische Shuntoperationen, ohne grossen Eingriff, ohne Strahlentherapie
H12A	O	Verschiedene Eingriffe am hepatobiliären System mit äusserst schweren CC oder komplexem Eingriff
H12B	O	Verschiedene Eingriffe am hepatobiliären System
H16Z	O	Andere Strahlentherapie bei Krankheiten und Störungen an hepatobiliärem System und Pankreas
H33A	O	Mehrzeitige komplexe OR-Prozeduren oder komplexe Vakuumbehandlung oder VAC mit bestimmtem Eingriff oder Eingriff an Pankreas oder Leber mit IntK > 196/360 Aufwandspunkte oder bestimmte IntK mit IMCK Aufwandspunkten, mit BNB oder schwerer Pankreatitis

DRG	Part.	Beschreibung
H33B	O	Mehrzeitige komplexe OR-Prozeduren oder komplexe Vakuumbehandlung oder VAC mit bestimmtem Eingriff oder Eingriff an Pankreas od. Leber mit IntK > 196/360 Aufwandspunkte oder bestimmte IntK mit IMCK Aufwandspunkten
H37A	O	Krankheiten und Störungen an hepatobiliärem System und Pankreas mit IntK/IMCK > 196/360 Aufwandspunkte, oder IntK/IMCK > 184 Aufwandspunkte mit OR-Prozedur oder Komplexbehandlung bei Leberzirrhose ab 14 Behandlungstage
H37B	O	Krankheiten und Störungen an hepatobiliärem System und Pankreas mit IntK/IMCK > 196/184 Aufwandspunkte oder Komplexbehandlung bei Leberzirrhose ab 14 Behandlungstage
H41A	A	ERCP mit schweren CC oder photodynamische Therapie
H41B	A	ERCP bei bösartiger Neubildung oder Alter < 3 Jahre
H41C	A	ERCP, Alter > 2 Jahre
H60A	M	Leberzirrhose und bestimmte nichtinfektiöse Hepatitiden oder endoskopische Eingriffe am Ösophagus, mit äusserst schweren CC, mehr als ein Belegungstag
H60B	M	Leberzirrhose und bestimmte nichtinfektiöse Hepatitiden oder endoskopische Eingriffe am Ösophagus, mehr als ein Belegungstag
H60C	M	Leberzirrhose und bestimmte nichtinfektiöse Hepatitiden oder endoskopische Eingriffe am Ösophagus, ein Belegungstag
H61A	M	Bösartige Neubildung an hepatobiliärem System und Pankreas, mehr als ein Belegungstag mit äusserst schweren CC oder Evaluationsaufenthalt vor Lebertransplantation
H61B	M	Bösartige Neubildung an hepatobiliärem System und Pankreas
H62A	M	Erkrankungen des Pankreas ausser bösartige Neubildung mit äusserst schweren CC und mehr als ein Belegungstag, oder schwere CC mit bestimmter Diagnose
H62B	M	Erkrankungen des Pankreas ausser bösartige Neubildung
H63A	M	Erkrankungen der Leber ausser BNB, Leberzirrhose und bestimmte nichtinfektiöse Hepatitiden oder Evaluationsaufenthalt vor Lebertransplantation mit äusserst schweren CC oder komplizierende Prozedur, und komplexe Diagnose oder schwerste CC, mehr als ein Belegungstag
H63B	M	Erkrankungen der Leber ausser BNB, Leberzirrhose und bestimmte nichtinfektiöse Hepatitiden oder Evaluationsaufenthalt vor Lebertransplantation mit äusserst schweren CC oder komplizierende Prozedur, mehr als ein Belegungstag
H63C	M	Erkrankungen der Leber ausser bösartige Neubildung, Leberzirrhose und bestimmte nichtinfektiöse Hepatitiden oder Evaluationsaufenthalt vor Lebertransplantation, Alter < 16 J.
H63D	M	Erkrankungen der Leber ausser bösartige Neubildung, Leberzirrhose und bestimmte nichtinfektiöse Hepatitiden oder Evaluationsaufenthalt vor Lebertransplantation, Alter > 15 J.
H64A	M	Erkrankungen von Gallenblase und Gallenwegen mit komplizierender Prozedur oder Alter < 16 Jahre
H64B	M	Erkrankungen von Gallenblase und Gallenwegen mit schweren CC
H64C	M	Erkrankungen von Gallenblase und Gallenwegen
H87Z	M	Krankheiten und Störungen an hepatobiliärem System und Pankreas mit IntK/IMCK > 119 Aufwandspunkte

## MDC 08 Krankheiten und Störungen an Muskel-Skelett-System und Bindegewebe

DRG	Part.	Beschreibung
I02A	O	Hochaufwendige Gewebe-/Hauttransplant., ausser an der Hand oder vierzeitig bestimmte OR-Prozedur oder mikrovasculärer Eingriff, mit komplizierender Prozedur, Eingriff an mehreren Lokalisationen oder mit schwerem Weichteilschaden, mit äusserst schweren CC oder IntK/IMCK > 196/184 Pkt.
I02B	O	Hochaufwendige Gewebe- / Hauttransplantation, ausser an der Hand oder vierzeitige bestimmte OR-Prozedur oder mikrovasculärer Eingriff, ohne komplizierender Prozedur, Eingriff an mehreren Lokalisationen od. schwerem Weichteilschaden, mit äusserst schweren CC
I03Z	O	Revision oder Ersatz des Hüftgelenkes mit komplizierender Diagnose oder Arthrodesen oder Alter < 16 Jahre oder beidseitige Eingriffe oder mehrere grosse Eingriffe an Gelenken der unteren Extremität mit komplexem Eingriff
I04A	O	Revision oder Ersatz des Kniegelenkes mit komplizierender Diagnose oder Arthrodesen und bestimmtem Prothesenwechsel
I04B	O	Revision oder Ersatz des Kniegelenkes mit komplizierender Diagnose oder Arthrodesen
I05A	O	Gelenkersatz oder Revision an den oberen Extremitäten mit äusserst schweren CC oder bestimmtem beidseitigen Eingriff oder Eingriff an mehreren Lokalisationen
I05B	O	Gelenkersatz oder Revision an den oberen Extremitäten mit komplexem Eingriff
I05C	O	Gelenkersatz oder Revision an den oberen Extremitäten
I06A	O	Hochkomplexe Eingriffe an der Wirbelsäule oder mehrzeitige komplexe OR-Prozedur oder geriatrische Akutreha ab 14 Behandlungstage oder komplizierende Prozeduren oder IntK/IMCK > 196/360 Aufwandspunkte
I06B	O	Komplexe Eingriffe an der Wirbelsäule mit WK-Ersatz ab 2 Implantaten oder Alter < 16 Jahre und äusserst schwere CC, oder sehr komplexe WS-Eingriffe oder IntK/IMCK > 184 Aufwandspunkte
I06C	O	Komplexe Eingriffe an der Wirbelsäule oder aufwendiger Eingriff von dorsal und ventral an der Wirbelsäule
I07A	O	Amputation mit äusserst schweren CC
I07B	O	Amputation
I08A	O	Andere Eingriffe an Hüftgelenk und Femur, äusserst schwere CC mit Mehrfacheingriff oder komplexer Prozedur oder komplexe Diagnose, oder schwerste CC oder Alter < 12 Jahre
I08B	O	Andere Eingriffe an Hüftgelenk und Femur, äusserst schwere CC mit Mehrfacheingriff oder komplexer Prozedur oder komplexe Diagnose, Alter > 11 Jahre
I08C	O	Andere Eingriffe an Hüftgelenk und Femur mit Mehrfacheingriff oder komplexer Prozedur oder komplexer Diagnose oder bestimmtem Eingriff oder äusserst schwere CC

DRG	Part.	Beschreibung
I08D	O	Andere Eingriffe an Hüftgelenk und Femur
I09A	O	Wirbelkörperfusion mit äusserst schweren CC oder komplexem Eingriff oder WK-Ersatz ab 4 Implantaten mit bestimmtem Eingriff oder IntK/IMCK > 196/184 Aufwandspunkte
I09B	O	Bestimmte Wirbelkörperfusion oder bestimmte Diagnose, Alter < 18 Jahre
I09C	O	Bestimmte Wirbelkörperfusion oder bestimmte Diagnose, Alter > 17 Jahre, oder Wirbelkörperfusion mit intraoperativem Monitoring oder Alter < 18 Jahre
I09D	O	Wirbelkörperfusion, Alter > 17 Jahre
I10A	O	Andere Eingriffe an der Wirbelsäule oder Halotraktion mit äusserst schweren CC oder bestimmtem Kombinationseingriff oder Eingriff an mehreren Lokalisationen
I10B	O	Andere Eingriffe an der Wirbelsäule mit bestimmtem Eingriff oder Halotraktion oder Alter < 16 Jahre oder komplexe Diagnose
I10C	O	Andere Eingriffe an der Wirbelsäule, Alter > 15 Jahre
I11A	O	Rekonstruktion bei Fehlbildung oder Verlängerung von Extremitäten, Alter < 18 Jahre
I11B	O	Rekonstruktion bei Fehlbildung oder Verlängerung von Extremitäten, Alter > 17 Jahre
I12A	O	Knochen- und Gelenkinfektion / -entzündung mit verschiedenen Eingriffen am Muskel-Skelett-System und Bindegewebe mit äusserst schweren CC od. IntK/IMCK 120 - 184 Aufwandspunkte
I12B	O	Knochen- und Gelenkinfektion / -entzündung mit verschiedenen Eingriffen am Muskel-Skelett-System und Bindegewebe mit schweren CC oder Revision des Kniegelenkes oder Vakuumbehandlung
I12C	O	Knochen- und Gelenkinfektion / -entzündung mit verschiedenen Eingriffen am Muskel-Skelett-System und Bindegewebe
I13A	O	Eingriffe an Humerus, Tibia, Fibula und Sprunggelenk, mit Mehrfacheingriff, bestimmtem beidseitigen Eingriff, komplexer Prozedur/Diagnose, mit Eingriff an mehreren Lokalisationen oder bestimmten Prozedur oder Verfahren
I13B	O	Eingriffe an Humerus, Tibia, Fibula und Sprunggelenk, mit Mehrfacheingriff, bestimmtem beidseitigen Eingriff oder komplexer Prozedur/Diagnose
I13C	O	Eingriffe an Humerus, Tibia, Fibula und Sprunggelenk, Alter < 16 Jahre
I13D	O	Eingriffe an Humerus, Tibia, Fibula und Sprunggelenk, Alter > 15 Jahre
I14A	O	Revision eines Amputationsstumpfes mit äusserst schweren CC oder Vakuumbehandlung oder bestimmte Diagnose
I14B	O	Revision eines Amputationsstumpfes
I15A	O	Operationen am Hirn- und Gesichtsschädel mit bestimmtem Verfahren, Alter < 16 Jahre
I15B	O	Operationen am Hirn- und Gesichtsschädel, Alter > 15 Jahre
I17Z	O	Operationen am Gesichtsschädel
I18A	O	Arthroskopie einschliesslich Biopsie oder andere Eingriffe an Knochen oder Gelenken, mit bestimmtem Eingriff oder Alter < 16 Jahre, mehr als ein Belegungstag
I18B	O	Arthroskopie einschliesslich Biopsie oder andere Eingriffe an Knochen oder Gelenken, Alter > 15 Jahre, mehr als ein Belegungstag
I18C	O	Arthroskopie einschliesslich Biopsie oder andere Eingriffe an Knochen oder Gelenken, ein Belegungstag
I20A	O	Eingriffe am Fuss mit mehreren hochkomplexen Eingriffen oder mit hochkomplexem Eingriff mit komplexer Diagnose oder einzeitiger Mehrfacheingriff oder äusserst schwere CC, mehr als ein Belegungstag
I20B	O	Eingriffe am Fuss mit mehreren komplexen Eingriffen oder mit hochkomplexem Eingriff mit komplexer Diagnose oder bestimmten Verfahren, mehr als ein Belegungstag, Alter < 16 Jahre
I20C	O	Eingriffe am Fuss mit mehreren komplexen Eingriffen oder mit hochkomplexem Eingriff mit komplexer Diagnose, Alter > 15 Jahre, oder mit komplexem Eingriff mit komplexer Diagnose, oder Osteomyelitis / Arthritis, Alter < 16 Jahre, mehr als ein Belegungstag
I20D	O	Eingriffe am Fuss, mit komplexem Eingriff od. Weichteilschaden oder Eingriff mehrere Lokalisationen, Alter > 15 Jahre, oder bestimmter Eingriff oder komplizierende Diagnose, mehr als ein Belegungstag
I20E	O	Eingriffe am Fuss, mehr als ein Belegungstag, Alter < 16 Jahre
I20F	O	Eingriffe am Fuss, mehr als ein Belegungstag, Alter > 15 Jahre
I20G	O	Eingriffe am Fuss, ein Belegungstag
I21A	O	Bestimmte Eingriffe an Hüftgelenk und Femur mit komplexem Eingriff oder bestimmten Verfahren
I21B	O	Bestimmte Eingriffe an Hüftgelenk und Femur
I22Z	O	Gewebe- / Hauttransplantation, ausser an der Hand mit schweren CC oder komplizierender Prozedur oder Eingriff an mehreren Lokalisationen oder schwerem Weichteilschaden
I23A	O	Bestimmte Eingriffe ausser an Hüftgelenk und Femur, mit komplizierendem Eingriff oder Alter < 12 Jahre
I23B	O	Bestimmte Eingriffe ausser an Hüftgelenk und Femur, Alter > 11 Jahre und bestimmte Eingriffe an der Wirbelsäule oder am Becken
I23C	O	Bestimmte Eingriffe ausser an Hüftgelenk und Femur, Alter > 11 Jahre
I27A	O	Eingriffe am Weichteilgewebe mit äusserst schweren CC und mehr als ein Belegungstag oder Vakuumbehandlung
I27B	O	Eingriffe am Weichteilgewebe, Alter < 16 Jahre
I27C	O	Eingriffe am Weichteilgewebe bei bösartiger Neubildung oder komplexer Eingriff, Alter > 15 Jahre
I27D	O	Eingriffe am Weichteilgewebe, Alter > 15 Jahre
I28A	O	Komplexe Eingriffe an Knochen oder Bindegewebe
I28B	O	Mässig komplexe Eingriffe an Knochen oder Bindegewebe
I28C	O	Anderer Eingriff an Knochen oder Bindegewebe
I29A	O	Komplexe Eingriffe an Skapula, Klavikula, Rippen oder Schulter mit bestimmtem Eingriff
I29B	O	Komplexe Eingriffe an Skapula, Klavikula, Rippen oder Schulter, plastische Rekonstruktion
I29C	O	Komplexe Eingriffe an Skapula, Klavikula, Rippen oder Schulter
I30A	O	Komplexe Eingriffe am Kniegelenk mit aufwendigem Eingriff oder mehrzeitiger Eingriff
I30B	O	Komplexe Eingriffe am Kniegelenk mit bestimmtem Eingriff oder Verfahren oder Alter < 16 Jahre
I30C	O	Komplexe Eingriffe am Kniegelenk, Alter > 15 Jahre

DRG	Part.	Beschreibung
I31A	O	Komplexe Eingriffe an Ellenbogen und Unterarm mit beidseitigem oder mehrzeitigem Eingriff oder Eingriff an mehreren Lokalisationen
I31B	O	Komplexe Eingriffe an Ellenbogen und Unterarm mit bestimmtem Eingriff oder bestimmten Verfahren
I31C	O	Komplexe Eingriffe an Ellenbogen und Unterarm
I32A	O	Eingriffe an Handgelenk und Hand mit mehrzeitigem komplexen Eingriff, oder KBH ab der Hand ab 7 BHT und mehr, mehr als ein Belegungstag
I32B	O	Eingriffe an Handgelenk und Hand mit komplexem Eingriff od. kompliz. Diagnose od. Eingriff an mehreren Lokalisationen, Alter < 6 Jahre und mehr als ein Belegungstag
I32C	O	Eingriffe an Handgelenk und Hand, Alter > 5 Jahre und mehr als ein Belegungstag
I32D	O	Eingriffe an Handgelenk und Hand, ein Belegungstag
I36Z	O	Beidseitige Implantation einer Endoprothese an Hüft- oder Kniegelenk
I43A	O	Implantation einer Endoprothese am Kniegelenk mit äusserst schweren CC oder bestimmtem Prothesenwechsel
I43B	O	Implantation einer Endoprothese am Kniegelenk oder Prothesenwechsel
I43C	O	Implantation einer Endoprothese am Kniegelenk
I44A	O	Implantation bei Wechsel einer Knieprothesen-Komponente
I44B	O	Implantation einer Knieprothesen-Komponente oder Entfernung einer Endoprothese am Kniegelenk
I45A	O	Implantation und Ersatz einer Bandscheibenendoprothese, mehr als ein Segment
I45B	O	Implantation und Ersatz einer Bandscheibenendoprothese, weniger als 2 Segmente
I46A	O	Implantation, Wechsel oder Revision einer Hüftendoprothese mit komplexem Eingriff und äusserst schwere CC oder Eingriff an mehreren Lokalisationen
I46B	O	Implantation, Wechsel oder Revision einer Hüftendoprothese mit äusserst schweren CC oder Eingriff an mehreren Lokalisationen oder bestimmte Diagnose mit komplexem Eingriff
I46C	O	Implantation, Wechsel oder Revision einer Hüftendoprothese
I50Z	O	Gewebe- / Hauttransplantation, ausser an der Hand, ohne komplizierender Prozedur, ohne Eingriff an mehreren Lokalisationen
I54A	O	Strahlentherapie bei Krankheiten und Störungen an Muskel-Skelett-System und Bindegewebe, weniger als 9 Bestrahlungen mit äusserst schweren CC oder kompliz. Prozeduren, mehr als ein Belegungstag
I54B	O	Strahlentherapie bei Krankheiten und Störungen an Muskel-Skelett-System und Bindegewebe, weniger als 9 Bestrahlungen und mehr als ein Belegungstag
I59Z	O	Anderer Eingriffe an den unteren Extremitäten und Humerus oder mässig komplexe Eingriffe an Ellenbogengelenk und Unterarm
I60A	M	Frakturen am Becken, Schenkelhals und Femur mit Para-/Tetraplegie oder Alter < 3 Jahre oder äusserst schwere CC, mehr als ein Belegungstag
I60B	M	Frakturen am Becken, Schenkelhals und Femur, Alter > 2 Jahre und mehr als ein Belegungstag
I61A	M	Krankheiten und Störungen an Muskel-, Skelett- und Bindegewebe mit äusserst schweren CC oder komplexer Chemotherapie, Alter < 16 Jahre und ein Belegungstag
I61B	M	Krankheiten und Störungen an Muskel-, Skelett- und Bindegewebe, Alter > 15 Jahre und ein Belegungstag
I64A	M	Osteomyelitis, Alter < 16 Jahre und mehr als ein Belegungstag
I64B	M	Osteomyelitis, Alter > 15 Jahre und mehr als ein Belegungstag
I65A	M	Bösartige Neubildung des Bindegewebes einschliesslich pathologischer Fraktur, Alter < 16 Jahre oder mit äusserst schweren CC oder mit hochkomplexer Chemotherapie, mehr als ein Belegungstag
I65B	M	Bösartige Neubildung des Bindegewebes einschliesslich pathologischer Fraktur, Alter > 15 Jahre und mehr als ein Belegungstag
I66A	M	Anderer Erkrankungen des Bindegewebes mit äusserst schweren CC oder Evaluation zur Lungentransplantation, mehr als ein Belegungstag
I66B	M	Anderer Erkrankungen des Bindegewebes und mehr als ein Belegungstag
I68A	M	Nicht operativ behandelte Erkrankungen und Verletzungen im Wirbelsäulenbereich mit äusserst schweren CC oder komplexer Diagnose mit äusserst schweren CC, und Diszitis oder infektiöser Spondylopathie, mehr als ein Belegungstag
I68B	M	Nicht operativ behandelte Erkrankungen und Verletzungen im Wirbelsäulenbereich mit äusserst schweren CC oder komplexer Diagnose mit schweren CC, mehr als ein Belegungstag
I68C	M	Nicht operativ behandelte Erkrankungen und Verletzungen im Wirbelsäulenbereich mit schweren CC und mehr als ein Belegungstag
I68D	M	Nicht operativ behandelte Erkrankungen und Verletzungen im Wirbelsäulenbereich, Alter < 16 Jahre und mehr als ein Belegungstag
I68E	M	Nicht operativ behandelte Erkrankungen und Verletzungen im Wirbelsäulenbereich, Alter > 15 Jahre und mehr als ein Belegungstag
I69A	M	Knochenkrankheiten und Arthropathien mit schweren CC und mehr als ein Belegungstag
I69B	M	Knochenkrankheiten und Arthropathien, Alter < 16 Jahre und mehr als ein Belegungstag
I69C	M	Knochenkrankheiten und Arthropathien, Alter > 15 Jahre und mehr als ein Belegungstag
I71A	M	Muskel- und Sehnerkrankungen oder Verstauchung, Zerrung mit äusserst schweren CC oder Luxation an Hüftgelenk, Becken und Oberschenkel, Alter < 16 Jahre, mehr als ein Belegungstag
I71B	M	Muskel- und Sehnerkrankungen oder Verstauchung, Zerrung, Alter > 15 Jahre, mehr als ein Belegungstag
I72Z	M	Entzündung von Sehnen, Muskeln und Schleimbeuteln mit schweren CC, mehr als ein Belegungstag
I73A	M	Nachbehandlung bei Erkrankungen des Bindegewebes mit schweren CC oder Prothesenanpassung, mehr als ein Belegungstag
I73B	M	Nachbehandlung bei Erkrankungen des Bindegewebes, mehr als ein Belegungstag
I74A	M	Verletzungen an Unterarm, Handgelenk, Hand und Fuss mit schweren CC, mehr als ein Belegungstag
I74B	M	Verletzungen an Unterarm, Handgelenk, Hand und Fuss, mehr als ein Belegungstag
I75A	M	Schwere Verletzungen an den Extremitäten mit schweren CC, mehr als ein Belegungstag

DRG	Part.	Beschreibung
I75B	M	Schwere Verletzungen an den Extremitäten oder Entzündungen von Sehnen, Muskeln und Schleimbeuteln, Alter < 16 Jahre und mehr als ein Belegungstag
I75C	M	Schwere Verletzungen an den Extremitäten oder Entzündungen von Sehnen, Muskeln und Schleimbeuteln, Alter > 15 Jahre und mehr als ein Belegungstag
I76A	M	Andere Erkrankungen des Bindegewebes mit schweren CC, mehr als ein Belegungstag
I76B	M	Andere Erkrankungen des Bindegewebes, mehr als ein Belegungstag
I77A	M	Leichte bis mässig schwere Verletzungen an den Extremitäten mit Para-/Tetraplegie oder Alter < 16 Jahre, mehr als ein Belegungstag
I77B	M	Leichte bis mässig schwere Verletzungen an den Extremitäten, Alter > 15 Jahre, mehr als ein Belegungstag
I79Z	M	Fibromyalgie, mehr als ein Belegungstag
I87A	M	Krankheiten und Störungen an Muskel-, Skelett- und Bindegewebe mit äusserst schweren CC oder Beatmung > 24 Std. oder IntK/IMCK > 196 Aufwandspunkte oder bestimmte Kombination IntK/IMCK > 184 Aufwandspunkte
I87B	M	Krankheiten und Störungen an Muskel-, Skelett- und Bindegewebe mit IntK/IMCK > 184 Aufwandspunkte
I95A	O	Implantation einer Tumorendoprothese oder mehrzeitig komplexe Prozedur mit IntK/IMCK > 196/184 Aufwandspunkte und komplexer OR-Prozedur
I95B	O	Implantation einer Tumorendoprothese oder mehrzeitig komplexe Prozedur
I97A	A	Rheumatologische Komplexbehandlung bei Krankheiten und Störungen an Muskel-Skelett-System und Bindegewebe, ab 14 Behandlungstage
I97B	A	Rheumatologische Komplexbehandlung bei Krankheiten und Störungen an Muskel-Skelett-System und Bindegewebe, ab 7 bis 13 Behandlungstage
I98Z	O	Komplexe Vakuumbehandlung bei Krankheiten und Störungen an Muskel-Skelett-System und Bindegewebe

### MDC 09 Krankheiten und Störungen an Haut, Unterhaut und Mamma

DRG	Part.	Beschreibung
J01A	O	Gewebetransplantation mit mikrovaskulärer Anastomosierung bei bösartigen Erkrankungen der Haut, Unterhaut und Mamma mit beidseitiger Prozedur oder komplexem Eingriff
J01B	O	Gewebetransplantation mit mikrovaskulärer Anastomosierung bei bösartigen Erkrankungen der Haut, Unterhaut und Mamma
J02A	O	Hauttransplantation, Lappenplastik, ausgedehnte Lymphadenektomie, Gewebetransplantation mit mikrovaskulärer Anastomose mit äusserst schweren CC oder mehrzeitiger Eingriff oder komplexer Vakuumbehandlung oder Brachytherapie
J02B	O	Hauttransplantation, Lappenplastik, ausgedehnte Lymphadenektomie, Gewebetransplantation mit mikrovaskulärer Anastomose
J03A	O	Eingriffe an der Haut der unteren Extremität bei Ulkus oder Infektion / Entzündung mit äusserst schweren CC
J03B	O	Eingriffe an der Haut der unteren Extremität bei Ulkus oder Infektion / Entzündung
J04Z	O	Eingriffe an der Haut der unteren Extremität ausser bei Ulkus oder Infektion / Entzündung
J06A	O	Beidseitige Mastektomie mit Prothesenimplantation oder plastischer Operation bei bösartiger Neubildung oder bestimmte intraoperative Therapie
J06B	O	Mastektomie mit Prothesenimplantation oder plastischer Operation bei bösartiger Neubildung
J08A	O	Andere Hauttransplantation oder Debridement mit komplexer Diagnose oder mit zusätzlichem Eingriff an Kopf und Hals, mit schweren CC
J08B	O	Andere Hauttransplantation oder Debridement mit komplexer Diagnose oder mit zusätzlichem Eingriff an Kopf und Hals
J09A	O	Eingriffe bei Sinus pilonidalis und perianal, Alter < 16 Jahre
J09B	O	Eingriffe bei Sinus pilonidalis und perianal, Alter > 15 Jahre
J10A	O	Plastische Operationen an Haut, Unterhaut und Mamma mit bestimmtem Eingriff
J10B	O	Plastische Operationen an Haut, Unterhaut und Mamma
J11A	O	Andere Eingriffe an Haut, Unterhaut und Mamma mit komplizierender Diagnose oder mässig komplexer Prozedur oder bei Para- / Tetraplegie oder komplexer OR-Prozedur
J11B	O	Andere Eingriffe an Haut, Unterhaut und Mamma
J14Z	O	Plastische Rekonstruktion der Mamma bei bösartiger Neubildung
J18A	O	Andere Strahlentherapie bei Krankheiten und Störungen an Haut, Unterhaut und Mamma mit bestimmter Prozedur, mehr als ein Belegungstag
J18B	O	Andere Strahlentherapie bei Krankheiten und Störungen an Haut, Unterhaut und Mamma, mehr als ein Belegungstag
J21Z	O	Andere Hauttransplantation oder Debridement mit Lymphknotenexzision oder schwere CC
J22Z	O	Andere Hauttransplantation oder Debridement ohne komplexen Eingriff, ohne komplexe Diagnose
J23A	O	Grosse beidseitige Eingriffe an der Mamma bei bösartiger Neubildung mit plastischer Rekonstruktion oder Implantat oder Lymphadenektomie
J23B	O	Grosse Eingriffe an der Mamma bei bösartiger Neubildung mit plastischer Rekonstruktion oder Implantat oder Lymphadenektomie
J24A	O	Eingriffe an der Mamma ausser bei bösartiger Neubildung mit Prothesenwechsel oder Mammoplastik
J24B	O	Eingriffe an der Mamma ausser bei bösartiger Neubildung mit ausgedehntem Eingriff
J24C	O	Eingriffe an der Mamma ausser bei bösartiger Neubildung
J25Z	O	Kleine Eingriffe an der Mamma bei bösartiger Neubildung
J33Z	O	Mehrzeitig komplexe OR Prozedur oder operative Prozedur mit IntK/IMCK > 196/360 Aufwandspunkte
J60A	M	Komplexes Hautulkus oder komplizierender Nebendiagnose und grossflächiges Débridement, mehr als ein Belegungstag
J60B	M	Hautulkus, mehr als ein Belegungstag

DRG	Part.	Beschreibung
J61A	M	Schwere Erkrankungen der Haut oder Hautulkus bei Para- / Tetraplegie ohne mässig schwere Erkrankung der Haut oder mit äusserst schweren CC und komplexer Diagnose oder Alter > 17 Jahre, mehr als ein Belegungstag
J61B	M	Schwere Erkrankungen der Haut mit komplexer Diagnose oder Alter > 17 Jahre, ohne mässig schwere Erkrankung der Haut, mehr als ein Belegungstag
J61C	M	Mässig schwere Erkrankungen der Haut oder Hautulkus bei Para- / Tetraplegie, Alter < 16 Jahre, mehr als ein Belegungstag
J61D	M	Mässig schwere Erkrankungen der Haut oder Hautulkus bei Para- / Tetraplegie, Alter > 15 Jahre, mehr als ein Belegungstag
J62A	M	Bösartige Neubildungen der Mamma mit äusserst schweren CC oder bestimmter Prozedur
J62B	M	Bösartige Neubildungen der Mamma, mehr als ein Belegungstag
J64A	M	Infektion / Entzündung der Haut und Unterhaut mit äusserst schweren CC, mehr als ein Belegungstag
J64B	M	Infektion / Entzündung der Haut und Unterhaut, Alter < 16 Jahre, mehr als ein Belegungstag
J64C	M	Infektion / Entzündung der Haut und Unterhaut, Alter > 15 Jahre und schwere CC, mehr als ein Belegungstag
J64D	M	Infektion / Entzündung der Haut und Unterhaut und Alter > 15 Jahre, mehr als ein Belegungstag
J65Z	M	Verletzung der Haut, Unterhaut und Mamma, mehr als ein Belegungstag
J67Z	M	Erkrankungen der Mamma ausser bei bösartiger Neubildung oder leichte bis moderate Hauterkrankungen, mehr als ein Belegungstag
J86A	M	Krankheiten und Störungen an Haut, Unterhaut und Mamma mit komplexen Diagnosen, ein Belegungstag
J86B	M	Krankheiten und Störungen an Haut, Unterhaut und Mamma, ein Belegungstag
J87Z	M	Krankheiten und Störungen an Haut, Unterhaut und Mamma mit intensivmedizinischer Komplexbehandlung /IMCK > 196/119 Aufwandspunkte

## MDC 10 Endokrine, Ernährungs- und Stoffwechselkrankheiten

DRG	Part.	Beschreibung
K03Z	O	Eingriffe an der Nebenniere bei bösartiger Neubildung oder Eingriffe an der Hypophyse
K06A	O	Eingriffe an Schilddrüse, Nebenschilddrüse und Ductus thyreoglossus, mit Para- / Thyreoidektomie durch Sternotomie oder BNB mit schweren CC oder äusserst schwere CC oder Neck Dissektion mit Thyreoidektomie
K06B	O	Eingriffe an Schilddrüse, Nebenschilddrüse und Ductus thyreoglossus
K09A	O	Andere Prozeduren bei endokrinen, Ernährungs- und Stoffwechselkrankheiten mit äusserst schweren CC oder bestimmter Nebendiagnose oder komplexe OR-Prozedur oder Bestrahlung mit schweren CC oder Alter < 10 Jahre
K09B	O	Andere Prozeduren bei endokrinen, Ernährungs- und Stoffwechselkrankheiten, Alter > 9 Jahre
K14A	O	Eingriffe an der Nebenniere ausser bei bösartiger Neubildung und beidseitige Neck dissection
K14B	O	Eingriffe an der Nebenniere ausser bei bösartiger Neubildung oder Neck dissection
K15A	O	Strahlentherapie bei endokrinen, Ernährungs- und Stoffwechselkrankheiten, mehr als ein Belegungstag, ausser Radiojodtherapie
K15B	O	Strahlentherapie bei endokrinen, Ernährungs- und Stoffwechselkrankheiten, mehr als ein Belegungstag, mit hochkomplexer Radiojodtherapie
K33Z	O	Mehrzeitige komplexe OR-Prozeduren bei endokrinen, Ernährungs- und Stoffwechselkrankheiten
K37A	O	Endokrine, Ernährungs- und Stoffwechselkrankheiten mit intensivmedizinischer Komplexbehandlung oder IMC Komplexbehandlung > 196/184 Aufwandspunkte und komplexe OR-Prozeduren
K37B	O	Endokrine, Ernährungs- und Stoffwechselkrankheiten mit intensivmedizinischer Komplexbehandlung oder IMC Komplexbehandlung > 196/184 Aufwandspunkte
K60A	M	Diabetes mellitus, Alter < 16 Jahre, mit multimodaler Komplexbehandlung bei Diabetes mellitus ab 7 Behandlungstage
K60B	M	Diabetes mellitus oder schwere Ernährungsstörungen mit äusserst schweren CC, oder Diabetes mellitus mit komplizierender Diagnose oder mit Evaluation zur Transplantation, mehr als ein Belegungstag
K60C	M	Diabetes mellitus oder schwere Ernährungsstörungen, Alter < 6 Jahre oder Alter < 16 Jahre mit schweren CC oder bestimmter Diagnose, mehr als ein Belegungstag
K60D	M	Diabetes mellitus, mit schweren CC oder schwere Ernährungsstörungen, mehr als ein Belegungstag
K60E	M	Diabetes mellitus, Alter > 5 und < 16 Jahre, mehr als ein Belegungstag
K60F	M	Diabetes mellitus, Alter > 15 Jahre, mehr als ein Belegungstag
K62A	M	Verschiedene Stoffwechselerkrankungen bei Para-/Tetraplegie oder Zustand nach Transplantation oder mit schweren CC oder Alter < 6 Jahre, mehr als ein Belegungstag
K62B	M	Verschiedene Stoffwechselerkrankungen ausser bei Para-/Tetraplegie, Alter > 5 Jahre und mehr als ein Belegungstag
K63A	M	Angeborene Stoffwechselstörungen, Alter < 16 Jahre, mehr als ein Belegungstag
K63B	M	Angeborene Stoffwechselstörungen, Alter > 15 Jahre, mehr als ein Belegungstag
K64A	M	Endokrinopathien, Alter < 16 Jahre oder bestimmte Prozedur, mehr als ein Belegungstag
K64B	M	Endokrinopathien, Alter > 15 Jahre mit komplexer Diagnose oder schwere CC oder komplexer Radiojoddiagnostik oder bestimmter Prozedur, mehr als ein Belegungstag
K64C	M	Endokrinopathien, Alter > 15 Jahre, mehr als ein Belegungstag
K86A	M	Endokrine, Ernährungs- und Stoffwechselkrankheiten, ein Belegungstag mit Alter < 16 Jahre
K86B	M	Endokrine, Ernährungs- und Stoffwechselkrankheiten, ein Belegungstag mit Alter > 15 Jahre
K87Z	M	Endokrine, Ernährungs- und Stoffwechselkrankheiten mit intensivmedizinischer Komplexbehandlung / IMCK > 119 Aufwandspunkte



## MDC 11 Krankheiten und Störungen der Harnorgane

DRG	Part.	Beschreibung
L02Z	O	Operatives Einbringen eines Peritonealdialysekatheters
L03Z	O	Nieren-, Ureter- und grosse Harnblaseneingriffe bei Neubildung, Alter < 19 Jahre oder mit äusserst schweren CC, oder ausser bei Neubildung, mit äusserst schweren CC oder Kombinationseingriff oder bestimmter Eingriff
L04A	O	Nieren-, Ureter- und grosse Harnblaseneingriffe ausser bei Neubildung mit Implantation eines künstlichen Harnblasensphinkters
L04B	O	Nieren-, Ureter- und grosse Harnblaseneingriffe ausser bei Neubildung oder Schilddrüseneingriffe, Alter < 16 Jahre
L04C	O	Nieren-, Ureter- und grosse Harnblaseneingriffe ausser bei Neubildung oder Schilddrüseneingriffe, Alter > 15 Jahre
L06A	O	Kleine Eingriffe an der Harnblase mit äusserst schweren CC
L06B	O	Kleine Eingriffe an der Harnblase
L08A	O	Komplexe Eingriffe an der Urethra mit aufwendiger Prozedur
L08B	O	Komplexe Eingriffe an der Urethra
L09A	O	Andere Eingriffe bei Erkrankungen der Harnorgane, Alter < 16 Jahre oder mit äusserst schweren CC oder bei Neubildungen oder bestimmtem Eingriff
L09B	O	Andere Eingriffe bei Erkrankungen der Harnorgane
L10A	O	Blasenrekonstruktion und kontinenter Pouch bei Neubildung oder Multiviszeraleingriff oder Nieren-, Ureter- u. gr. Harnblaseneingriff bei Neubildung, Alter < 19 Jahre oder äusserst schweren CC oder Kombinationseingriff, mit gossem. Eingriff am Darm, mit äusserst schweren CC
L10B	O	Blasenrekonstruktion und kontinenter Pouch bei Neubildung ohne Multiviszeraleingriff oder Nieren-, Ureter- u. grosse Harnblaseneingriffe bei Neubildung, Alter < 19 Jahre oder äusserst schweren CC oder Kombinationseingriff, mit grossem Eingriff am Darm
L12Z	O	Strahlentherapie bei Krankheiten und Störungen der Harnorgane, mehr als ein Belegungstag
L13A	O	Nieren-, Ureter- und grosse Harnblaseneingriffe bei Neubildung oder komplexe Eingriffe mit extrakorporale Stosswellen-Lithotripsie (ESWL) und schweren CC oder Nephroureterektomie mit Exzision von Lymphknoten
L13B	O	Nieren-, Ureter- und grosse Harnblaseneingriffe bei Neubildung oder komplexe Eingriffe mit extrakorporale Stosswellen-Lithotripsie (ESWL) und Nephroureterektomie oder radikale Exzision von Lymphknoten
L13C	O	Nieren-, Ureter- und grosse Harnblaseneingriffe bei Neubildung oder komplexe Eingriffe mit extrakorporale Stosswellen-Lithotripsie (ESWL)
L17A	O	Andere Eingriffe an der Urethra oder Harnblase, mehr als ein Belegungstag
L17B	O	Andere Eingriffe an der Urethra oder Harnblase, ein Belegungstag
L18A	O	Komplexe transurethrale, perkutan-transrenale und andere retroperitoneale Eingriffe ohne extrakorporale Stosswellen-Lithotripsie (ESWL) mit äusserst schweren CC
L18B	O	Komplexe transurethrale, perkutan-transrenale und andere retroperitoneale Eingriffe ohne extrakorporale Stosswellen-Lithotripsie (ESWL)
L20A	O	Transurethrale Eingriffe ausser Prostataresektion und komplexe Ureterorenoskopien, mit äusserst schweren CC, mehr als ein Belegungstag
L20B	O	Transurethrale Eingriffe ausser Prostataresektion und komplexe Ureterorenoskopien mit extrakorporale Stosswellen-Lithotripsie (ESWL), bestimmtem Eingriff oder Sepsis, mehr als ein Belegungstag
L20C	O	Transurethrale Eingriffe ausser Prostataresektion und komplexe Ureterorenoskopien, mit komplexem Eingriff oder Para- / Tetraplegie, mehr als ein Belegungstag
L20D	O	Transurethrale Eingriffe ausser Prostataresektion und komplexe Ureterorenoskopien, mehr als ein Belegungstag
L20E	O	Transurethrale Eingriffe ausser Prostataresektion und komplexe Ureterorenoskopien, ein Belegungstag
L33Z	O	Mehrzeitige komplexe OR-Prozeduren bei Krankheiten und Störungen der Harnorgane oder komplexe Vakuumbehandlung
L37A	O	Krankheiten und Störungen der Harnorgane mit intensivmedizinischer Komplexbehandlung oder IMC Komplexbehandlung > 196/184 Aufwandspunkte und komplexe OR-Prozeduren
L37B	O	Krankheiten und Störungen der Harnorgane mit intensivmedizinischer Komplexbehandlung oder IMC Komplexbehandlung > 196/184 Aufwandspunkte
L38Z	O	Komplizierende Prozedur mit bestimmtem operativen Eingriff oder Multiviszeraleingriff bei Krankheiten und Störungen der Harnorgane
L40Z	A	Diagnostische Ureterorenoskopie, mehr als ein Belegungstag
L42A	A	Extrakorporale Stosswellen-Lithotripsie (ESWL) bei Harnsteinen mit auxiliären Massnahmen oder bei Para- / Tetraplegie, mehr als ein Belegungstag
L42B	A	Extrakorporale Stosswellen-Lithotripsie (ESWL) bei Harnsteinen, mehr als ein Belegungstag
L60A	M	Niereninsuffizienz, mehr als ein Belegungstag, mit Dialyse, akutem Nierenversagen und schwere CC oder mit Dialyse und akutem Nierenversagen oder schwere CC, Alter < 16 Jahre
L60B	M	Niereninsuffizienz, mehr als ein Belegungstag, mit Dialyse und akutem Nierenversagen oder schwere CC, Alter > 15 Jahre
L60C	M	Niereninsuffizienz, mehr als ein Belegungstag, mit Dialyse oder schwere CC
L60D	M	Niereninsuffizienz, mehr als ein Belegungstag, mit akutem Nierenversagen
L60E	M	Niereninsuffizienz, mehr als ein Belegungstag
L62A	M	Neubildungen der Harnorgane, Alter < 16 Jahre, mehr als ein Belegungstag
L62B	M	Neubildungen der Harnorgane, Alter > 15 Jahre, mehr als ein Belegungstag
L63A	M	Infektionen der Harnorgane mit schweren CC oder schwere motorische Funktionseinschränkung, und Pyonephrose oder Alter < 6 Jahre, mehr als ein Belegungstag
L63B	M	Infektionen der Harnorgane mit schweren CC oder schwere motorische Funktionseinschränkung, Alter > 5 Jahre, mehr als ein Belegungstag

DRG	Part.	Beschreibung
L63C	M	Infektionen der Harnorgane mit bestimmtem Eingriff, Alter < 12 Jahre, mehr als ein Belegungstag
L63D	M	Infektionen der Harnorgane und Alter > 11 Jahre, mehr als ein Belegungstag
L64A	M	Harnsteine und Harnwegsobstruktion mit äusserst schweren CC oder Urethrastriktor, andere leichte bis moderate Erkrankungen der Harnorgane oder Beschwerden und Symptome der Harnorgane oder Urethrozystoskopie, mehr als ein Belegungstag
L64B	M	Harnsteine und Harnwegsobstruktion, Alter < 76 Jahre, mehr als ein Belegungstag
L68A	M	Andere mässig schwere Erkrankungen der Harnorgane oder Harnblasenlähmung, mehr als ein Belegungstag, Alter < 16 Jahre
L68B	M	Andere mässig schwere Erkrankungen der Harnorgane oder Harnblasenlähmung, mehr als ein Belegungstag, Alter > 15 Jahre
L69A	M	Andere schwere Erkrankungen der Harnorgane, Alter < 12 Jahre, mehr als ein Belegungstag
L69B	M	Andere schwere Erkrankungen der Harnorgane, Alter > 11 Jahre, mehr als ein Belegungstag
L70A	M	Krankheiten und Störungen der Harnorgane und Alter < 16 Jahre ausser bei Niereninsuffizienz, ein Belegungstag
L70B	M	Krankheiten und Störungen der Harnorgane und Alter > 15 Jahre ausser bei Niereninsuffizienz mit Ureterkatheterisierung, ein Belegungstag
L70C	M	Krankheiten und Störungen der Harnorgane und Alter > 15 Jahre ausser bei Niereninsuffizienz, ein Belegungstag
L71Z	M	Niereninsuffizienz mit Dialyse, ein Belegungstag
L72Z	M	Thrombotische Mikroangiopathie oder Hämolytisch-urämisches Syndrom, mehr als ein Belegungstag
L87Z	M	Krankheiten und Störungen der Harnorgane mit intensivmedizinischer Komplexbehandlung/ IMCK > 119 Aufwandspunkte

## MDC 12 Krankheiten und Störungen der männlichen Geschlechtsorgane

DRG	Part.	Beschreibung
M01Z	O	Grosse Eingriffe an den Beckenorganen beim Mann oder bestimmtem Eingriff an den Beckenorganen beim Mann mit schweren CC
M03A	O	Eingriffe am Penis, Alter < 18 Jahre
M03B	O	Eingriffe am Penis, Alter > 17 Jahre
M04A	O	Eingriffe am Hoden, Alter < 3 Jahre
M04B	O	Eingriffe am Hoden, Alter > 2 Jahre und mehr als ein Belegungstag
M04C	O	Eingriffe am Hoden, Alter > 2 Jahre und ein Belegungstag
M05Z	O	Zirkumzision und andere Eingriffe am Penis oder in der Leisten- und Genitalregion
M06Z	O	Andere OR-Prozeduren an den männlichen Geschlechtsorganen
M07Z	O	Brachytherapie bei Krankheiten und Störungen der männlichen Geschlechtsorgane, Implantation von > 10 Seeds
M09A	O	OR-Prozeduren an den männlichen Geschlechtsorganen bei bösartiger Neubildung mit äusserst schweren CC oder bestimmtem Eingriff an den Beckenorganen beim Mann
M09B	O	OR-Prozeduren an den männlichen Geschlechtsorganen bei bösartiger Neubildung
M10Z	O	Strahlentherapie bei Krankheiten und Störungen der männlichen Geschlechtsorgane, mehr als ein Belegungstag oder interstitielle Brachytherapie
M11A	O	Laserdestruktion der Prostata oder transurethrale Prostataresektion mit äusserst schwere CC
M11B	O	Laserdestruktion der Prostata
M11C	O	Transurethrale Prostataresektion
M37Z	O	Grosse Eingriffe an Darm oder Harnblase oder komplizierende Prozeduren mit bestimmtem operativem Eingriff oder mehrzeitige Eingriffe bei Erkrankungen und Störungen der männlichen Geschlechtsorgane oder Vakuumbehandlung
M38A	O	Krankheiten und Störungen der männlichen Geschlechtsorgane mit intensivmedizinischer Komplexbehandlung /IMCK > 196/184 Aufwandspunkte
M38B	O	Krankheiten und Störungen der männlichen Geschlechtsorgane mit intensivmedizinischer Komplexbehandlung /IMCK > 119 bis 184 Aufwandspunkte
M60A	M	Bösartige Neubildungen der männlichen Geschlechtsorgane, Alter < 12 Jahre oder mit äusserst schweren CC, mehr als ein Belegungstag
M60B	M	Bösartige Neubildungen der männlichen Geschlechtsorgane, mehr als ein Belegungstag
M61Z	M	Benigne Prostatahyperplasie, mehr als ein Belegungstag
M62Z	M	Infektion oder Entzündung der männlichen Geschlechtsorgane, mehr als ein Belegungstag
M64Z	M	Andere Krankheiten der männlichen Geschlechtsorgane oder Sterilisation beim Mann, mehr als ein Belegungstag
M86Z	M	Krankheiten und Störungen der männlichen Geschlechtsorgane, ein Belegungstag

## MDC 13 Krankheiten und Störungen der weiblichen Geschlechtsorgane

DRG	Part.	Beschreibung
N01A	O	Beckeneviszeration bei der Frau, radikale Vulvektomie, bestimmte Hysterektomie oder grossem abdominalen Eingriff mit Lymphadenektomie, oder Debulking bei bösartiger Neubild., mit äusserst schweren CC oder IntK > 119 Aufwandspunkte
N01B	O	Beckeneviszeration bei der Frau, radikale Vulvektomie, bestimmte Hysterektomie oder grossem abdominalen Eingriff mit Lymphadenektomie, oder Debulking bei bösartiger Neubildung, mit schweren CC
N01C	O	Beckeneviszeration bei der Frau, radikale Vulvektomie, bestimmte Hysterektomie oder grossem abdominalen Eingriff mit Lymphadenektomie, oder Debulking bei bösartiger Neubildung

DRG	Part.	Beschreibung
N02A	O	Eingriffe an Uterus und Adnexen oder Lymphadenektomie bei bösartiger Neubildung der weiblichen Geschlechtsorgane, mit äusserst schweren CC oder IntK > 119 Aufwandspunkte
N02B	O	Eingriffe an Uterus und Adnexen oder Lymphadenektomie bei bösartiger Neubildung an Uterus, Zervix oder Vulva
N02C	O	Eingriffe an Uterus und Adnexen bei bösartiger Neubildung an Ovar oder Adnexen
N04A	O	Hysterektomie oder andere bestimmte Eingriffe ausser bei bösartiger Neubildung, mit schweren CC oder aufwendigem Eingriff
N04B	O	Hysterektomie oder andere bestimmte Eingriffe ausser bei bösartiger Neubildung
N05A	O	Ovariectomien und komplexe Eingriffe an den Tubae uterinae ausser bei bösartiger Neubildung mit schweren CC
N05B	O	Ovariectomien und komplexe Eingriffe an den Tubae uterinae ausser bei bösartiger Neubildung, bei Endometriose
N05C	O	Ovariectomien und komplexe Eingriffe an den Tubae uterinae ausser bei bösartiger Neubildung
N06A	O	Komplexe rekonstruktive Eingriffe an den weiblichen Geschlechtsorganen, mit schweren CC oder komplizierender Prozedur
N06B	O	Komplexe rekonstruktive Eingriffe an den weiblichen Geschlechtsorganen mit bestimmtem Eingriff
N06C	O	Komplexe rekonstruktive Eingriffe an den weiblichen Geschlechtsorganen
N07A	O	Andere Eingriffe an Uterus und Adnexen ausser bei bösartiger Neubildung, mit komplexer Diagnose und bestimmter Konstellation
N07B	O	Andere Eingriffe an Uterus und Adnexen ausser bei bösartiger Neubildung, mit komplexer Diagnose
N08Z	O	Endoskopische Eingriffe an den weiblichen Geschlechtsorganen
N09Z	O	Diagnostische und andere Eingriffe an den weiblichen Geschlechtsorganen oder Sterilisation
N11A	O	Andere OR-Prozeduren an den weiblichen Geschlechtsorganen mit aufwendigem Eingriff oder äusserst schwere CC
N11B	O	Andere OR-Prozeduren an den weiblichen Geschlechtsorganen oder bestimmte Eingriffe
N13A	O	Grosse Eingriffe an Vagina, Zervix und Vulva mit bestimmter Diagnose oder Alter < 16 Jahre
N13B	O	Grosse Eingriffe an Vagina, Zervix und Vulva, Alter > 15 Jahre
N16Z	O	Strahlentherapie bei Krankheiten und Störungen der weiblichen Geschlechtsorgane, weniger als 9 Bestrahlungen oder Brachytherapie
N23A	O	Andere rekonstruktive Eingriffe an den weiblichen Geschlechtsorganen mit Myomenukleation
N23B	O	Andere rekonstruktive Eingriffe an den weiblichen Geschlechtsorganen
N25Z	O	Andere Eingriffe an Uterus und Adnexen ausser bei bösartiger Neubildung, ohne komplexe Diagnose oder diagnostische Laparoskopie
N33Z	O	Mehrzeitige Eingriffe oder komplizierende Prozeduren oder Vakuumbehandlung mit bestimmtem operativen Eingriff bei Krankheiten und Störungen der weiblichen Geschlechtsorgane
N34Z	O	Grosser Eingriff an Darm oder Harnblase bei Krankheiten und Störungen der weiblichen Geschlechtsorgane
N60A	M	Bösartige Neubildung der weiblichen Geschlechtsorgane, Alter < 16 Jahre oder äusserst schwere CC, mehr als ein Belegungstag
N60B	M	Bösartige Neubildung der weiblichen Geschlechtsorgane, Alter > 15 Jahre, mehr als ein Belegungstag
N61Z	M	Infektion und Entzündung der weiblichen Geschlechtsorgane, mehr als ein Belegungstag
N62A	M	Menstruationsstörungen und andere Erkrankungen der weiblichen Geschlechtsorgane mit komplexer Diagnose, mehr als ein Belegungstag
N62B	M	Menstruationsstörungen und andere Erkrankungen der weiblichen Geschlechtsorgane, mehr als ein Belegungstag
N86A	M	Krankheiten und Störungen der weiblichen Geschlechtsorgane und komplizierende Diagnose, ein Belegungstag
N86B	M	Krankheiten und Störungen der weiblichen Geschlechtsorgane, ein Belegungstag

## MDC 14 Schwangerschaft, Geburt und Wochenbett

DRG	Part.	Beschreibung
O01A	O	Sectio caesarea und Dialyse, oder komplexe intrauterine Therapie des Feten
O01B	O	Sectio caesarea mit mehreren komplizierenden Diagnosen, Schwangerschaftsdauer bis 33 Wochen (SSW) oder mit intrauteriner Therapie oder komplizierende Prozedur oder komplizierende Diagnose oder äusserst schweren CC
O01C	O	Sekundäre Sectio caesarea mit mehreren komplizierenden Diagnosen od. komplexe Prozedur, oder SSW bis 33 od. komplexe Diagnose, od. komplizierende Diagnose und SSW 26 bis 33 Wo
O01D	O	Sekundäre Sectio caesarea mit komplizierender Diagnose, Schwangerschaftsdauer mehr als 33 vollendete Wochen
O01E	O	Sectio caesarea mit mehreren komplizierenden Diagnosen oder komplexer Prozedur, oder SSW bis 33 oder komplexer Diagnose, od. komplizierender Diagnose und SSW 26 bis 33 oder komplexer Diagnose, oder sekundäre Sectio caesarea
O01F	O	Sectio caesarea mit komplizierender Diagnose, Schwangerschaftsdauer mehr als 33 vollendete Wochen
O01G	O	Sectio caesarea, Schwangerschaftsdauer mehr als 33 vollendete Wochen
O02A	O	Vaginale Entbindung mit aufwendigem Eingriff oder bestimmte Prozedur mit bestimmter Diagnose, und äusserst schweren CC oder prothahierter Geburt
O02B	O	Vaginale Entbindung mit aufwendigem Eingriff oder bestimmte Prozedur mit bestimmter Diagnose
O03Z	O	Extrauteringravidität
O04Z	O	Stationäre Aufnahme nach Entbindung oder Abort mit OR-Prozedur
O38A	O	Schwangerschaft, Geburt und Wochenbett mit intensivmedizinische Komplexbehandlung/IMCK > 196/184 Aufwandspunkte
O38B	O	Schwangerschaft, Geburt und Wochenbett mit intensivmedizinische Komplexbehandlung oder IMC Komplexbehandlung > 119 bis 184 Aufwandspunkte
O40Z	O	Abort oder Hysterotomie, Kürettage
O50A	O	Stationäre Behandlung vor Entbindung ab 56 Behandlungstage mit bestimmter Konstellation
O50B	O	Stationäre Behandlung vor Entbindung ab 28 Behandlungstage mit bestimmter Konstellation
O50C	O	Stationäre Behandlung vor Entbindung ab 14 Behandlungstage

DRG	Part.	Beschreibung
O50D	O	Stationäre Behandlung vor Entbindung ab 7 Behandlungstage
O60A	M	Vaginale Entbindung mit mehreren komplizierenden Diagnosen, Schwangerschaftsdauer bis 33 vollendete Wochen od. bestimmte Behandlung
O60B	M	Vaginale Entbindung mit mehreren komplizierenden Diagnosen, Schwangerschaftsdauer mehr als 33 vollendete Wochen
O60C	M	Vaginale Entbindung mit schwerer oder mässig schwerer komplizierender Diagnose oder bestimmter Behandlung
O60D	M	Vaginale Entbindung
O61Z	M	Stationäre Aufnahme nach Entbindung od. Thromboembolie während der Gestationsperiode oder Abort ohne OR-Prozedur
O62Z	M	Drohender Abort
O65A	M	Andere vorgeburtliche stationäre Aufnahme mit schweren CC oder komplexer Diagnose, Schwangerschaftsdauer 20 bis 33 vollendete Wochen, mehr als ein Belegungstag
O65B	M	Andere vorgeburtliche stationäre Aufnahme mit schweren CC oder kompl. Diagnose, Schwangerschaftsdauer bis 19 oder 26 bis 33 vollendete Wochen, mehr als ein Belegungstag
O65C	M	Andere vorgeburtliche stationäre Aufnahme, mehr als ein Belegungstag
O65D	M	Andere vorgeburtliche stationäre Aufnahme, ein Belegungstag

### MDC 15 Neugeborene

DRG	Part.	Beschreibung
P02A	O	Kardiothorakale oder Gefässeingriffe oder mehrzeitiger Eingriff bei Neugeborenen mit IntK NG/Kinder > 1470 oder IMCK NG/Kinder > 1764, oder IntK NG/Kinder > 392 und IMCK NG/Kinder > 588 Aufwandspunkte
P02B	O	Kardiothorakale oder Gefässeingriffe oder mehrzeitiger Eingriff bei Neugeborenen mit IntK NG/Kinder > 784 oder IMCK NG/Kinder > 980 Aufwandspunkte
P02C	O	Kardiothorakale oder Gefässeingriffe oder mehrzeitiger Eingriff bei Neugeborenen
P03A	O	Neugeborenes, Aufnahmegewicht 1000 - 1499 g mit Beatmung > 479 Stunden oder mit intensivmedizinischer Komplexbehandlung > 2058 Aufwandspunkte oder Gestationsalter < 30 Wochen
P03B	O	Neugeborenes, Aufnahmegewicht 1000 - 1499 g mit mehreren schweren Problemen oder Gestationsalter < 30 Wochen
P03C	O	Neugeborenes, Aufnahmegewicht 1000 - 1499 g mit signifikanter OR-Prozedur oder Beatmung > 95 Stunden oder intensivmedizinische Komplexbehandlung > 392 Aufwandspunkte
P04A	O	Neugeborenes, Aufnahmegewicht 1500 - 1999 g mit mehreren schweren Problemen oder mehrzeitigen komplexen OR-Prozeduren, Beatmung > 240 Stunden
P04B	O	Neugeborenes, Aufnahmegewicht 1500 - 1999 g, mit mehreren schweren Problemen oder mehrzeitigen komplexen OR-Prozeduren oder Beatmung < 241 Stunden
P04C	O	Neugeborenes, Aufnahmegewicht 1500 - 1999 g mit signifikanter OR-Prozedur oder Beatmung > 95 Stunden oder intensivmedizinische Komplexbehandlung > 392 Aufwandspunkte
P05A	O	Neugeborenes, Aufnahmegewicht > 1999 g, mit mehreren schweren Problemen und Beatmung > 240 Stunden
P05B	O	Neugeborenes, Aufnahmegewicht > 1999 g, mit signifikanter OR-Prozedur oder Beatmung > 95, mit mehreren schweren Problemen, Beatmung < 241 Stunden
P05C	O	Neugeborenes, Aufnahmegewicht > 1999 g mit signifikanter OR-Prozedur oder Beatmung > 95 Stunden oder intensivmedizinischer Komplexbehandlung > 392 Aufwandspunkte
P37Z	O	Neugeborene mit intensivmedizinische Komplexbehandlung /IMC Komplexbehandlung > 4900 Aufwandspunkte
P60A	M	Neugeborenes, verstorben, ein Belegungstag, ohne bestimmte Prozedur und nicht zuverlegt
P60B	M	Neugeborenes, verstorben oder verlegt < 5 Tage nach Aufnahme ohne signifikante OR-Prozedur, oder mit Beatmung > 24 und < 96 Stunden oder IntK/IMCK > 196 Aufwandspunkte
P60C	M	Neugeborenes, verlegt < 5 Tage nach Aufnahme oder andere Konstellationen im Geburtshaus
P61A	M	Neugeborenes, Aufnahmegewicht < 1000 g mit signifikanter OR-Prozedur, od. intensivmedizinischer Komplexbehandlung / IMC Komplexbehandlung > 3430 Pkt., Gestationsalter < 27 Wochen
P61B	M	Neugeborenes, Aufnahmegewicht < 1000 g
P61C	M	Neugeborenes, Aufnahmegewicht < 1000 g, verstorben < 29 Tage nach Aufnahme
P63Z	M	Neugeborenes, Aufnahmegewicht 1250 - 1499 g
P65A	M	Neugeborenes, Aufnahmegewicht 1500 - 1999 g, mit Beatmung > 24 und < 96 Stunden oder mit schwerem Problem oder Gestationsalter < 32 Wochen
P65B	M	Neugeborenes, Aufnahmegewicht 1500 - 1999 g, mit anderem Problem oder Gestationsalter < 35 Wochen
P65C	M	Neugeborenes, Aufnahmegewicht 1500 - 1999 g
P66A	M	Neugeborenes, Aufnahmegewicht 2000 - 2499 g mit mehreren schweren Problemen oder Aufnahmegewicht > 2499 g mit bestimmten Konstellationen oder IMC Komplexbehandlung > 392 Pkt. oder Gestationsalter < 35 Wochen oder bestimmte pädiatrische Diagnostik
P66B	M	Neugeborenes, Aufnahmegewicht 2000 - 2499 g oder Aufnahmegewicht > 2499 g mit bestimmten Konstellationen, mit Beatmung > 24 und < 96 Stunden oder mit schwerem Problem, oder IntK/IMCK > 196 Aufwandspunkte oder Gestationsalter < 35 Wochen oder bestimmte pädiatrische Diagnostik
P66C	M	Neugeborenes, Aufnahmegewicht 2000 - 2499 g mit anderem Problem
P66D	M	Neugeborenes, Aufnahmegewicht 2000 g - 2499 g oder Aufnahmegewicht > 2499 g mit anderem Problem
P67A	M	Neugeborenes, Aufnahmegew. > 2499 g mit schwerem Problem oder Gestationsalter < 35 Wo oder IntK/IMCK > 196 Pkt., oder mit anderem Problem mehr als ein Belegungstag oder mit nicht signifikanter OR-Prozedur, mit komplizierender Diagnose oder bestimmter Konstellation, Gestationsalter < 35 Wo
P67B	M	Neugeborenes, Aufnahmegewicht > 2499 g mit schwerem Problem oder mit anderem Problem, mehr als ein Belegungstag oder mit nicht signifikanter OR-Prozedur, mit komplizierender Diagnose oder bestimmter Konstellation

DRG	Part.	Beschreibung
P67C	M	Neugeborenes, Aufnahmegewicht > 2499 g mit anderem Problem, mehr als ein Belegungstag oder mit nicht signifikanter OR-Prozedur, mit bestimmter Konstellation
P67D	M	Neugeborenes, Aufnahmegewicht > 2499 g

### MDC 16 Krankheiten des Blutes, der blutbildenden Organe und des Immunsystems

DRG	Part.	Beschreibung
Q01Z	O	Eingriffe an der Milz
Q02A	O	Verschiedene OR-Prozeduren bei Krankheiten des Blutes, der blutbildenden Organe und des Immunsystems, mit äusserst schweren CC
Q02B	O	Verschiedene OR-Prozeduren bei Krankheiten des Blutes, der blutbildenden Organe und des Immunsystems
Q03A	O	Kleine Eingriffe bei Krankheiten des Blutes, der blutbildenden Organe und des Immunsystems, Alter < 18 Jahre
Q03B	O	Kleine Eingriffe bei Krankheiten des Blutes, der blutbildenden Organe und des Immunsystems, Alter > 17 Jahre
Q37A	O	Krankheiten des Blutes, der blutbildenden Organe und des Immunsystems mit intensivmedizinischer Komplexbehandlung > 196/184 Aufwandspunkte
Q37B	O	Krankheiten des Blutes, der blutbildenden Organe und des Immunsystems mit intensivmedizinischer Komplexbehandlung > 119 bis 184 Aufwandspunkte oder IMCK > 196/119 Aufwandspunkte
Q60A	M	Erkrankungen des retikuloendothelialen Systems, des Immunsystems und Gerinnungsstörungen mit bestimmter komplexer Diagnose oder komplizierender Prozedur und komplexer Diagnose oder äusserst schweren CC, mehr als ein Belegungstag
Q60B	M	Erkrankungen des retikuloendothelialen Systems, des Immunsystems und Gerinnungsstörungen, Alter < 16 Jahre, mehr als ein Belegungstag
Q60C	M	Erkrankungen des retikuloendothelialen Systems, des Immunsystems und Gerinnungsstörungen, Alter > 15 Jahre, mehr als ein Belegungstag
Q61A	M	Erkrankungen der Erythrozyten mit äusserst schweren CC und mehr als ein Belegungstag
Q61B	M	Erkrankungen der Erythrozyten, mehr als ein Belegungstag
Q86A	M	Krankheiten des Blutes, der blutbildenden Organe und des Immunsystems, Alter < 16 Jahre, ein Belegungstag
Q86B	M	Krankheiten des Blutes, der blutbildenden Organe und des Immunsystems, Alter > 15 Jahre, ein Belegungstag

### MDC 17 Hämatologische und solide Neubildungen

DRG	Part.	Beschreibung
R01A	O	Operative Eingriffe bei hämatologischen und soliden Neubildungen und mehr als ein Belegungstag mit komplexer oder komplizierender Prozedur und äusserst schwere CC, oder bestimmter Eingriff oder IntK/IMCK > 119 Aufwandspunkte
R01B	O	Operative Eingriffe bei hämatologischen und soliden Neubildungen und mehr als ein Belegungstag mit komplexer oder komplizierender Prozedur oder äusserst schwere CC, mit bestimmter Prozedur oder Alter < 18 Jahre
R01C	O	Operative Eingriffe bei hämatologischen und soliden Neubildungen und mehr als ein Belegungstag mit komplexer oder komplizierender Prozedur oder äusserst schwere CC, Alter > 17 Jahre, oder mit komplexem Eingriff bei bestimmten bösartigen Neubildungen
R01D	O	Operative Eingriffe bei hämatologischen und soliden Neubildungen und mehr als ein Belegungstag oder Komplexbehandlung bei MRE ab 14 Behandlungstage
R50A	O	Hochkomplexe Chemotherapie zwei Therapieblöcke mit protektiver Isolierung ab 14 Behandlungstage oder intensivmedizinischer Komplexbehandlung/IMCK > 196/360 Aufwandspunkte und bestimmte Konstellation oder Alter < 18 Jahre
R50B	O	Hochkomplexe Chemotherapie zwei Therapieblöcke oder hochkomplexe Chemotherapie mit protektiver Isolierung ab 14 Behandlungstage oder IntK /IMCK > 196/360 Pkt., und bestimmte OR-Prozedur oder komplexe OR-Prozedur mit mehr als ein Belegungstag, oder bestimmter Diagnose
R50C	O	Hochkomplexe Chemotherapie zwei Therapieblöcke oder hochkomplexe Chemotherapie mit protektiver Isolierung ab 14 Behandlungstage oder intensivmedizinischer Komplexbehandlung/IMCK > 196/360 Aufwandspunkte
R60A	M	Akute myeloische Leukämie, mehr als ein Belegungstag oder autologe Stammzell-Entnahme oder Graft versus Host Disease, mit aufwendiger Konstellation und komplexer Diagnose oder komplizierender Prozedur
R60B	M	Akute myeloische Leukämie, mehr als ein Belegungstag oder autologe Stammzell-Entnahme oder Graft versus Host Disease, mit aufwendiger Konstellation, oder Alter < 18 Jahre und äusserst schwere CC, oder komplizierender Prozedur oder komplexer Diagnose oder IntK > 196/360 Aufwandspunkte
R60C	M	Akute myeloische Leukämie, mehr als ein Belegungstag oder autologe Stammzell-Entnahme oder Graft versus Host Disease mit Dialyse oder äusserst schwere CC
R60D	M	Akute myeloische Leukämie, mehr als ein Belegungstag oder autologe Stammzell-Entnahme oder Graft versus Host Disease
R61A	M	Lymphom und nicht akute Leukämie mit Dialyse oder protektive Isolierung ab 7 Behandlungstage oder Komplexdiagnostik oder Alter < 8 Jahre, und komplizierender Prozedur oder äusserst schwere CC mit komplexer Diagnose, oder IntK/IMCK > 184 Aufwandspunkte
R61B	M	Lymphom und nicht akute Leukämie mit Dialyse oder protektive Isolierung ab 7 Behandlungstage oder Komplexdiagnostik oder Alter < 8 Jahre oder äusserst schwere CC mit bestimmter Diagnose
R61C	M	Lymphom und nicht akute Leukämie, mehr als ein Belegungstag mit äusserst schweren CC oder Alter < 18 Jahre oder Sepsis
R61D	M	Lymphom und nicht akute Leukämie, mehr als ein Belegungstag

DRG	Part.	Beschreibung
R62A	M	Andere hämatologische und solide Neubildungen mit komplizierender Diagnose oder komplizierender Prozedur oder Alter < 18 Jahre und Osteolysen oder äusserst schwerer CC, mehr als ein Belegungstag
R62B	M	Andere hämatologische und solide Neubildungen mit Osteolysen oder äusserst schwerer CC oder komplexer Chemotherapie, mehr als ein Belegungstag
R62C	M	Andere hämatologische und solide Neubildungen, mehr als ein Belegungstag
R63A	M	Andere akute Leukämie, mehr als ein Belegungstag mit komplizierender Prozedur oder komplizierender Diagnose
R63B	M	Andere akute Leukämie, mehr als ein Belegungstag und Alter < 18 Jahre mit äusserst schweren CC oder bestimmte Diagnose
R63C	M	Andere akute Leukämie, mehr als ein Belegungstag mit äusserst schweren CC oder Dialyse oder Komplexdiagnostik oder komplexer Diagnose
R63D	M	Andere akute Leukämie, mehr als ein Belegungstag, Alter < 18 Jahre mit komplexer Chemotherapie
R63E	M	Andere akute Leukämie, mehr als ein Belegungstag, Alter < 18 Jahre
R63F	M	Andere akute Leukämie, mehr als ein Belegungstag, Alter > 17 Jahre
R65A	M	Hämatologische und solide Neubildungen mit Komplexdiagnostik bei maligner Erkrankung oder Alter < 18 Jahre, ein Belegungstag
R65B	M	Hämatologische und solide Neubildungen mit bestimmter Prozedur, Alter > 17 Jahre, ein Belegungstag
R65C	M	Hämatologische und solide Neubildungen, ein Belegungstag

### MDC 18A HIV

DRG	Part.	Beschreibung
S01Z	O	HIV-Krankheit mit OR-Prozedur oder intensivmedizinische Komplexbehandlung/IMCK > 119 Aufwandspunkte
S61Z	M	Erkrankungen bei HIV mit äusserst schweren CC
S62Z	M	Bösartige Neubildung oder andere Erkrankungen bei HIV
S63Z	M	Infektion bei HIV-Krankheit

### MDC 18B Infektiöse und parasitäre Krankheiten

DRG	Part.	Beschreibung
T01A	O	OR-Prozedur oder grossflächiges Débridement bei infektiösen und parasitären Krankheiten mit intensivmedizinischer Komplexbehandlung/IMCK > 196/184 Aufwandspunkte oder mehrzeitige komplexe Prozedur
T01B	O	OR-Prozedur oder grossflächiges Débridement bei infektiösen und parasitären Krankheiten mit komplexer OR-Prozedur oder komplizierenden Diagnosen oder komplizierender Prozedur
T01C	O	OR-Prozedur oder grossflächiges Débridement bei infektiösen und parasitären Krankheiten bei Sepsis
T01D	O	OR-Prozedur oder grossflächiges Débridement bei infektiösen und parasitären Krankheiten
T36A	O	Infektiöse und parasitäre Krankheiten mit intensivmedizinischer Komplexbehandlung > 980/1104 Aufwandspunkte oder komplexe OR-Prozedur, und schwersten CC
T36B	O	Infektiöse und parasitäre Krankheiten mit intensivmedizinischer Komplexbehandlung > 980/1104 Aufwandspunkte oder komplexe OR-Prozedur
T36C	O	Infektiöse und parasitäre Krankheiten mit intensivmedizinische Komplexbehandlung > 392/552 Aufwandspunkte oder komplexe Vakuumbehandlung
T60A	M	Sepsis mit komplizierender Prozedur oder bei Zustand nach Organtransplantation, mit äusserst schweren CC, oder intensivmedizinischer Komplexbehandlung/IMCK > 196/184 Aufwandspunkte oder Komplexbehandlung bei MRE ab 14 Behandlungstage
T60B	M	Sepsis mit komplizierender Prozedur oder bei Zustand nach Organtransplantation mit äusserst schweren CC, oder Komplexbehandlung bei MRE ab 7 Behandlungstage, oder äusserst schwere CC und Para-/Tetraplegie oder Alter < 16 Jahre
T60C	M	Sepsis mit komplizierender Prozedur oder Zustand nach Organtransplantation oder Komplexbehandlung bei MRE ab 7 Behandlungstage, und Alter > 15 Jahre, oder äusserst schweren CC und Alter > 15 Jahre
T60D	M	Sepsis, Alter < 10 Jahre, mehr als ein Belegungstag
T60E	M	Sepsis, Alter > 9 Jahre, mehr als ein Belegungstag
T60F	M	Sepsis, verstorben < 5 Tage nach Aufnahme und intensivmedizinische Komplexbehandlung/IMCK > 196/184 Aufwandspunkte
T60G	M	Sepsis, verstorben < 5 Tage nach Aufnahme
T61A	M	Postoperative und posttraumatische Infektionen mit komplizierender Prozedur oder komplizierender Diagnose oder schwere CC, mehr als ein Belegungstag
T61B	M	Postoperative und posttraumatische Infektionen, mehr als ein Belegungstag
T62A	M	Fieber unbekannter Ursache mit schweren CC, mehr als ein Belegungstag
T62B	M	Fieber unbekannter Ursache, Alter < 18 Jahre, mehr als ein Belegungstag
T62C	M	Fieber unbekannter Ursache, Alter > 17 Jahre, mehr als ein Belegungstag
T63A	M	Virale Erkrankung bei Zustand nach Organtransplantation
T63B	M	Virale Erkrankung bei Infektion mit Zytomegalieviren oder geriatrische Akutrehabilitation ab 7 Behandlungstage, mehr als ein Belegungstag
T63C	M	Andere virale Erkrankungen, mehr als ein Belegungstag
T64A	M	Andere infektiöse und parasitäre Krankheiten mit äusserst schweren CC, mehr als ein Belegungstag
T64B	M	Andere infektiöse und parasitäre Krankheiten mit komplizierender Prozedur oder Alter < 18 Jahre, mehr als ein Belegungstag
T64C	M	Andere infektiöse und parasitäre Krankheiten, Alter > 17 Jahre, mehr als ein Belegungstag

DRG	Part.	Beschreibung
T86A	M	Infektiöse und parasitäre Krankheiten mit Sepsis und verlegt, ein Belegungstag
T86B	M	Infektiöse und parasitäre Krankheiten, ein Belegungstag
T88Z	M	Geriatrische Akutrehabilitation ab 14 Behandlungstage

## MDC 19 Psychische Krankheiten und Störungen

DRG	Part.	Beschreibung
U01A	O	Geschlechtsumwandelnde Operation mit komplexem oder aufwendigem Eingriff
U01B	O	Geschlechtsumwandelnde Operation
U41A	A	Sozial- und neuropädiatrische und pädiatrisch-psychosomatische Therapie bei psychischen Krankheiten und Störungen und bei Krankheiten und Störungen des Nervensystems mit bestimmter Therapie und Alter < 18 Jahre, oder Alter < 12 Jahre, mehr als ein Belegungstag
U41B	A	Sozial- und neuropädiatrische und pädiatrisch-psychosomatische Therapie bei psychischen Krankheiten und Störungen und bei Krankheiten und Störungen des Nervensystems und Alter < 18 Jahre, oder Alter > 11 Jahre, mehr als ein Belegungstag
U60A	M	Psychische Krankheiten und Störungen, Alter < 18 Jahre oder neurologische Komplexdiagnostik, ein Belegungstag
U60B	M	Psychische Krankheiten und Störungen, Alter > 17 Jahre, ein Belegungstag
U61A	M	Schizophrene oder akut psychotische Störungen mit bestimmter Prozedur oder intensivmedizinische Komplexbehandlung > 196/119 Aufwandspunkte oder äusserst schwere CC, mehr als ein Belegungstag
U61B	M	Schizophrene oder akut psychotische Störungen, mehr als ein Belegungstag
U63A	M	Schwere affektive oder wahnhaftige Störungen, Alter < 18 Jahre oder äusserst schwere CC, mehr als ein Belegungstag
U63B	M	Schwere affektive oder wahnhaftige Störungen, mehr als ein Belegungstag
U64A	M	Angststörungen oder andere affektive und somatoforme Störungen, Alter < 16 Jahre oder äusserst schwere CC oder neurologische Komplexdiagnostik, mehr als ein Belegungstag
U64B	M	Angststörungen oder andere affektive und somatoforme Störungen, Alter > 15 Jahre, mehr als ein Belegungstag
U66A	M	Ess-, Zwangs- und Persönlichkeitsstörungen oder psychische Störungen in der Kindheit und intensivmedizinische Komplexbehandlung/IMCK > 196/184 Aufwandspunkte oder Komplexbehandlung bei Anorexie ab 28 Behandlungstage
U66B	M	Ess-, Zwangs- und Persönlichkeitsstörungen oder psychische Störungen in der Kindheit mit komplizierende Diagnosen oder bestimmte KBH, mehr als ein Belegungstag
U66C	M	Ess-, Zwangs- und Persönlichkeitsstörungen oder psychische Störungen in der Kindheit, Alter < 18 Jahre, mehr als ein Belegungstag
U66D	M	Ess-, Zwangs- und Persönlichkeitsstörungen oder psychische Störungen in der Kindheit, Alter > 17 Jahre, mehr als ein Belegungstag

## MDC 20 Alkohol- und Drogengebrauch und alkohol- und drogeninduzierte psychische Störungen

DRG	Part.	Beschreibung
V01Z	M	Alkohol- und Drogengebrauch und alkohol- und drogeninduzierte psychische Störungen mit intensivmedizinischer Komplexbehandlung /IMCK > 196/184 Aufwandspunkte
V02A	M	Abhängigkeit, Intoxikation, multiple Verhaltensstörungen mit Demenz oder Delir und psychischer Störung aufgrund von Hirnfunktionsstörungen oder äusserst schwere CC, mehr als ein Belegungstag
V02B	M	Abhängigkeit, Intoxikation, multiple Verhaltensstörungen bei Mehrfachabhängigkeit oder komplizierender Diagnose, mehr als ein Belegungstag
V02C	M	Abhängigkeit, Intoxikation, multiple Verhaltensstörungen, mehr als ein Belegungstag
V02D	M	Abhängigkeit, Intoxikation, multiple Verhaltensstörungen, ein Belegungstag

## MDC 21A Polytrauma

DRG	Part.	Beschreibung
W01A	O	Polytrauma mit Beatmung > 120 Stunden oder komplexe Vakuumbehandlung oder mikrovaskulärer Eingriff oder intensivmedizinische Komplexbehandlung > 392/552 Aufwandspunkte mit Beatmung > 72 Stunden oder Kraniotomie
W01B	O	Polytrauma mit Beatmung < 121 Stunden oder intensivmedizinische Komplexbehandlung > 392/552 Aufwandspunkte oder Kraniotomie
W02A	O	Polytrauma mit komplizierender Prozedur oder Eingriff an mehreren Lokalisationen oder IMC Komplexbehandlung > 392/552 Aufwandspunkte
W02B	O	Polytrauma mit OR-Prozedur
W36Z	O	Polytrauma, intensivmedizinische Komplexbehandlung > 980/1104 Aufwandspunkte oder neurologische Frührehabilitation ab 14 Behandlungstage oder bestimmte Konstellation mit schwersten CC
W60A	M	Polytrauma, verstorben < 5 Tage nach Aufnahme und intensivmedizinische Komplexbehandlung > 196/119 Aufwandspunkte
W60B	M	Polytrauma, verstorben < 5 Tage nach Aufnahme
W61A	M	Polytrauma mit intensivmedizinische Komplexbehandlung > 196/360 Aufwandspunkte
W61B	M	Polytrauma mit komplizierender Diagnose oder geriatrische Akutrehabilitation ab 14 Behandlungstage
W61C	M	Polytrauma

**MDC 21B Verletzungen, Vergiftungen und toxische Wirkungen von Drogen und Medikamenten**

DRG	Part.	Beschreibung
X01A	O	Rekonstruktive Operation bei Verletzungen mit komplizierender Prozedur, Eingriff an mehreren Lokalisationen, freier Lappenplastik mit mikrovaskulärer Anastomosierung oder komplexe Diagnose oder komplexer Prozedur, mit äusserst schweren CC
X01B	O	Rekonstruktive Operation bei Verletzungen
X04Z	O	Andere Eingriffe bei Verletzungen der unteren Extremität
X05Z	O	Andere Eingriffe bei Verletzungen der Hand
X06A	O	Andere Eingriffe bei anderen Verletzungen mit äusserst schweren CC
X06B	O	Andere Eingriffe bei anderen Verletzungen mit schweren CC oder mit komplexem Eingriff
X06C	O	Andere Eingriffe bei anderen Verletzungen
X07A	O	Replantation bei traumatischer Amputation, mit Replantation mehr als einer Zehe oder mehr als eines Fingers
X07B	O	Replantation bei traumatischer Amputation, mit Replantation eines Fingers oder einer Zehe
X33Z	O	Mehrzeitige komplexe OR-Prozeduren bei Verletzungen, Vergiftungen und toxischen Wirkungen von Drogen und Medikamenten
X37A	O	Verletzungen, Vergiftungen und toxische Wirkungen von Drogen und Medikamenten mit intensivmedizinischer Komplexbehandlung/ IMCK > 196/184 Aufwandspunkte
X37B	O	Verletzungen, Vergiftungen und toxische Wirkungen von Drogen und Medikamenten mit intensivmedizinischer Komplexbehandlung/ IMCK > 119 bis 184 Aufwandspunkte
X60A	M	Verletzungen und allergische Reaktionen mit schweren CC, mehr als ein Belegungstag
X60B	M	Verletzungen und allergische Reaktionen, Alter < 16 Jahre, mehr als ein Belegungstag
X60C	M	Verletzungen und allergische Reaktionen, Alter > 15 Jahre, mehr als ein Belegungstag
X62A	M	Vergiftungen / Toxische Wirkungen von Drogen, Medikamenten und anderen Substanzen oder Folgen einer medizinischen Behandlung mit äusserst schweren CC oder bestimmte Prozedur /Diagnose, mehr als ein Belegungstag
X62B	M	Vergiftungen / Toxische Wirkungen von Drogen, Medikamenten und anderen Substanzen oder Folgen einer medizinischen Behandlung mit intensivmedizinischer Komplexbehandlung /IMCK 60 bis 119 Aufwandspunkte, mehr als ein Belegungstag
X62C	M	Vergiftungen / Toxische Wirkungen von Drogen, Medikamenten und anderen Substanzen oder Folgen einer medizinischen Behandlung, mehr als ein Belegungstag
X64Z	M	Andere Krankheit verursacht durch Verletzung, Vergiftung oder toxische Wirkung, mehr als ein Belegungstag
X86A	M	Verletzungen, Vergiftungen und toxische Wirkungen von Drogen und Medikamenten mit intensivmedizinischer Komplexbehandlung/IMCK 60 bis 119 Aufwandspunkte, ein Belegungstag
X86B	M	Verletzungen, Vergiftungen und toxische Wirkungen von Drogen und Medikamenten, ein Belegungstag

**MDC 22 Verbrennungen**

DRG	Part.	Beschreibung
Y02A	O	Andere Verbrennungen mit Hauttransplantation und kompliz. Prozedur oder Beatmung > 24 Stunden oder äusserst schwere CC oder Dialyse oder IntK > 196/360 Aufwandspunkte, oder mehrzeitigem Eingriff oder verstorben < 5 Tage nach Aufnahme
Y02B	O	Andere Verbrennungen mit Hauttransplantation und aufwendige Prozedur oder Diagnosen
Y02C	O	Andere Verbrennungen mit Hauttransplantation oder bestimmtem Eingriff
Y62A	M	Andere Verbrennungen und mehr als ein Belegungstag, Alter < 6 Jahre
Y62B	M	Andere Verbrennungen mit grossflächigem Débridement oder schwerer Verbrennung oder intensivmedizinische Komplexbehandlung > 196/360 Aufwandspunkte, Alter > 5 Jahre und mehr als ein Belegungstag
Y62C	M	Andere Verbrennungen und mehr als ein Belegungstag, Alter > 5 Jahre
Y63Z	M	Verbrennungen, ein Belegungstag

**MDC 23 Faktoren, die den Gesundheitszustand beeinflussen, und andere Inanspruchnahme des Gesundheitswesens**

DRG	Part.	Beschreibung
Z01Z	O	OR-Prozeduren bei anderen Zuständen, die zur Inanspruchnahme des Gesundheitswesens führen
Z02Z	O	Leber- oder Nierenspende (Lebenspende) oder intensivmedizinische Komplexbehandlung / IMCK > 196/119 Aufwandspunkte
Z43Z	A	Knochenmark- oder Stammzellentnahme, allogene
Z64A	M	Andere Faktoren, die den Gesundheitszustand beeinflussen und Nachbehandlung nach abgeschlossener Behandlung, bei bestimmter Konstellation od. Vorbereitung zur Lebenspende oder Zustand nach Organtransplantation, Alter < 18 Jahre
Z64B	M	Andere Faktoren, die den Gesundheitszustand beeinflussen und Nachbehandlung nach abgeschlossener Behandlung oder Zustand nach Organtransplantation, Alter > 17 Jahre, mehr als ein Belegungstag
Z64C	M	Andere Faktoren, die den Gesundheitszustand beeinflussen und Nachbehandlung nach abgeschlossener Behandlung oder Zustand nach Organtransplantation, mehr als ein Belegungstag
Z65A	M	Beschwerden, Symptome, andere Anomalien und Nachbehandlung mit bestimmter Diagnose und Prozedur oder Dialyse, mehr als ein Belegungstag
Z65B	M	Beschwerden, Symptome, andere Anomalien und Nachbehandlung, mehr als ein Belegungstag



<b>DRG</b>	<b>Part.</b>	<b>Beschreibung</b>
Z86A	M	Faktoren, die den Gesundheitszustand beeinflussen, und andere Inanspruchnahme des Gesundheitswesens und Zustand nach Organtransplantation, ein Belegungstag
Z86B	M	Faktoren, die den Gesundheitszustand beeinflussen, und andere Inanspruchnahme des Gesundheitswesens, ein Belegungstag

Tabelle 1.2 Gruppen der Erkrankungen und Störungen und zugehörige MDCs

ICD Gruppe	Beschreibung	MDCs
A00-A09	Infektiöse Darmkrankheiten	01, 04, 06, 07, 09, 18A, 18B
A15-A19	Tuberkulose	01, 02, 03, 04, 06, 08, 09, 10, 11, 18A
A20-A28	Bestimmte bakterielle Zoonosen	01, 04, 06, 09, 16, 18B
A30-A49	Sonstige bakterielle Krankheiten	01, 03, 04, 05, 06, 09, 14, 15, 18A, 18B
A50-A64	Infektionen, die vorwiegend durch Geschlechtsverkehr übertragen werden	01, 02, 03, 05, 06, 08, 09, 12, 13, 18A, 18B
A65-A69	Sonstige Spirochätenkrankheiten	03, 08, 09, 18B
A70-A74	Sonstige Krankheiten durch Chlamydien	02, 04, 18A, 18B
A75-A79	Rickettsiosen	18B
A80-A89	Virusinfektionen des Zentralnervensystems	01, 18A, 18B
A92-A99	Durch Arthropoden übertragene Viruskrankheiten und virale hämorrhagische Fieber	01, 11, 18B
B00-B09	Virusinfektionen, die durch Haut- und Schleimhautläsionen gekennzeichnet sind	01, 02, 03, 04, 09, 18A, 18B
B15-B19	Virushepatitis	07, 18A
B20-B24	HIV-Krankheit [Humane Immundefizienz-Viruskrankheit]	18A
B25-B34	Sonstige Viruskrankheiten	01, 02, 04, 05, 07, 12, 18A, 18B
B35-B49	Mykosen	01, 03, 04, 05, 06, 09, 12, 13, 18A, 18B
B50-B64	Protozoenkrankheiten	01, 02, 04, 05, 07, 09, 18A, 18B
B65-B83	Helminthosen	01, 02, 04, 06, 07, 09, 11, 18A, 18B
B85-B89	Pedikulose [Läusebefall], Akarinoase [Milbenbefall] und sonstiger Parasitenbefall der Haut	09, 18A, 18B
B90-B94	Folgezustände von infektiösen und parasitären Krankheiten	01, 02, 04, 08, 11, 18B
B95-B98	Bakterien, Viren und sonstige Infektionserreger als Ursache von Krankheiten, die in anderen Kapiteln klassifiziert sind	18B
B99-B99	Sonstige Infektionskrankheiten	18B
C00-C97	Bösartige Neubildungen	01, 02, 03, 04, 05, 06, 07, 08, 09, 10, 11, 12, 13, 16, 17, 18A
D00-D09	In-situ-Neubildungen	02, 03, 04, 06, 07, 09, 11, 12, 13, 17
D10-D36	Gutartige Neubildungen	01, 02, 03, 04, 05, 06, 07, 08, 09, 10, 11, 12, 13, 16, 17
D37-D48	Neubildungen unsicheren oder unbekanntem Verhaltens	01, 03, 04, 06, 07, 08, 09, 10, 11, 12, 13, 16, 17
D50-D53	Alimentäre Anämien	16, 18A
D55-D59	Hämolytische Anämien	11, 16, 18A
D60-D64	Aplastische und sonstige Anämien	16, 18A
D65-D69	Koagulopathien, Purpura und sonstige hämorrhagische Diathesen	16, 18A
D70-D77	Sonstige Krankheiten des Blutes und der blutbildenden Organe	10, 16, 17, 18A
D80-D90	Bestimmte Störungen mit Beteiligung des Immunsystems	04, 10, 16, 17, 18A
E00-E07	Krankheiten der Schilddrüse	01, 10
E10-E14	Diabetes mellitus	01, 02, 05, 10, 11
E15-E16	Sonstige Störungen der Blutglukose-Regulation und der inneren Sekretion des Pankreas	06, 10
E20-E35	Krankheiten sonstiger endokriner Drüsen	10, 13, 16, 23
E40-E46	Mangelernährung	10, 18A
E50-E64	Sonstige alimentäre Mangelzustände	01, 02, 08, 10, 18A
E65-E68	Adipositas und sonstige Überernährung	04, 10
E70-E90	Stoffwechselstörungen	01, 04, 06, 07, 08, 10, 11, 13, 16, 18A, 23
F00-F09	Organische, einschließlich symptomatischer psychischer Störungen	01, 18A
F10-F19	Psychische und Verhaltensstörungen durch psychotrope Substanzen	20
F20-F29	Schizophrenie, schizotype und wahnhaftige Störungen	18A, 19
F30-F39	Affektive Störungen	18A, 19
F40-F48	Neurotische, Belastungs- und somatoforme Störungen	01, 04, 05, 11, 19
F50-F59	Verhaltensauffälligkeiten mit körperlichen Störungen und Faktoren	12, 13, 14, 19, 20
F60-F69	Persönlichkeits- und Verhaltensstörungen	19
F70-F79	Intelligenzstörung	01
F80-F89	Entwicklungsstörungen	01, 19
F90-F98	Verhaltens- und emotionale Störungen mit Beginn in der Kindheit und Jugend	01, 19
F99-F99	Nicht näher bezeichnete psychische Störungen	19
G00-G09	Entzündliche Krankheiten des Zentralnervensystems	01, 18A
G10-G14	Systematrophien, die vorwiegend das Zentralnervensystem betreffen	01
G20-G26	Extrapyramidale Krankheiten und Bewegungsstörungen	01, 02
G30-G32	Sonstige degenerative Krankheiten des Nervensystems	01
G35-G37	Demyelinisierende Krankheiten des Zentralnervensystems	01, 18A
G40-G47	Episodische und paroxysmale Krankheiten des Nervensystems	01, 04, 18A, 19

Tabelle 1.2 Gruppen der Erkrankungen und Störungen und zugehörige MDCs

ICD Gruppe	Beschreibung	MDCs
G50-G59	Krankheiten von Nerven, Nervenwurzeln und Nervenplexus	01
G60-G64	Polyneuropathien und sonstige Krankheiten des peripheren Nervensystems	01, 18A
G70-G73	Krankheiten im Bereich der neuromuskulären Synapse und des Muskels	01
G80-G83	Zerebrale Lähmung und sonstige Lähmungssyndrome	01
G90-G99	Sonstige Krankheiten des Nervensystems	01, 05, 08, 11, 18A, 23
H00-H06	Affektionen des Augenlides, des Tränenapparates und der Orbita	02, 09
H10-H13	Affektionen der Konjunktiva	02
H15-H22	Affektionen der Sklera, der Hornhaut, der Iris und des Ziliarkörpers	02, 08
H25-H28	Affektionen der Linse	02
H30-H36	Affektionen der Aderhaut und der Netzhaut	02, 18A
H40-H42	Glaukom	02, 08
H43-H45	Affektionen des Glaskörpers und des Augapfels	02
H46-H48	Affektionen des N. opticus und der Sehbahn	01, 02
H49-H52	Affektionen der Augenmuskeln, Störungen der Blickbewegungen sowie Akkommodationsstörungen und Refraktionsfehler	01, 02
H53-H54	Sehstörungen und Blindheit	02, 18A
H55-H59	Sonstige Affektionen des Auges und der Augenanhangsgebilde	01, 02
H60-H62	Krankheiten des äußeren Ohres	03
H65-H75	Krankheiten des Mittelohres und des Warzenfortsatzes	03
H80-H83	Krankheiten des Innenohres	03
H90-H95	Sonstige Krankheiten des Ohres	03
I00-I02	Akutes rheumatisches Fieber	05, 08
I05-I09	Chronische rheumatische Herzkrankheiten	05
I10-I15	Hypertonie [Hochdruckkrankheit]	05, 11
I20-I25	Ischämische Herzkrankheiten	05, 18A
I26-I28	Pulmonale Herzkrankheit und Krankheiten des Lungenkreislaufes	04, 05
I30-I52	Sonstige Formen der Herzkrankheit	05, 18A
I60-I69	Zerebrovaskuläre Krankheiten	01, 08, 18A
I70-I79	Krankheiten der Arterien, Arteriolen und Kapillaren	01, 05, 06, 08, 09, 11
I80-I89	Krankheiten der Venen, der Lymphgefäße und der Lymphknoten, anderenorts nicht klassifiziert	05, 06, 07, 09, 11, 12, 13, 16
I95-I99	Sonstige und nicht näher bezeichnete Krankheiten des Kreislaufsystems	05, 06, 09
J00-J06	Akute Infektionen der oberen Atemwege	03, 04
J09-J18	Grippe und Pneumonie	03, 04, 18A, 18B
J20-J22	Sonstige akute Infektionen der unteren Atemwege	04
J30-J39	Sonstige Krankheiten der oberen Atemwege	03, 18A
J40-J47	Chronische Krankheiten der unteren Atemwege	04
J60-J70	Lungenkrankheiten durch exogene Substanzen	04
J80-J84	Sonstige Krankheiten der Atmungsorgane, die hauptsächlich das Interstitium betreffen	04, 05, 18A
J85-J86	Purulente und nekrotisierende Krankheitszustände der unteren Atemwege	04, 18A
J90-J94	Sonstige Krankheiten der Pleura	04, 18A
J95-J99	Sonstige Krankheiten des Atmungssystems	04
K00-K14	Krankheiten der Mundhöhle, der Speicheldrüsen und der Kiefer	03, 18A
K20-K31	Krankheiten des Ösophagus, des Magens und des Duodenum	06, 18A, 18B
K35-K38	Krankheiten der Appendix	06
K40-K46	Hernien	06
K50-K52	Nichtinfektiöse Enteritis und Kolitis	06, 18A
K55-K64	Sonstige Krankheiten des Darms	06
K65-K67	Krankheiten des Peritoneums	06, 11
K70-K77	Krankheiten der Leber	07
K80-K87	Krankheiten der Gallenblase, der Gallenwege und des Pankreas	07, 18A
K90-K93	Sonstige Krankheiten des Verdauungssystems	06, 07, 18A
L00-L08	Infektionen der Haut und der Unterhaut	09, 16, 18A
L10-L14	Bullöse Dermatosen	09
L20-L30	Dermatitis und Ekzem	09, 12, 13, 18A
L40-L45	Papulosquamöse Hautkrankheiten	08, 09
L50-L54	Urtikaria und Erythem	09
L55-L59	Krankheiten der Haut und der Unterhaut durch Strahleneinwirkung	09
L60-L75	Krankheiten der Hautanhangsgebilde	09
L80-L99	Sonstige Krankheiten der Haut und der Unterhaut	08, 09, 18A, 18B
M00-M25	Arthropathien	01, 04, 08, 11, 18A, 18B, 21B
M30-M36	Systemkrankheiten des Bindegewebes	08, 09, 11
M40-M54	Krankheiten der Wirbelsäule und des Rückens	01, 08, 09, 18A
M60-M79	Krankheiten der Weichteilgewebe	01, 08, 09, 18A
M80-M94	Osteopathien und Chondropathien	01, 04, 08, 18A
M95-M99	Sonstige Krankheiten des Muskel-Skelett-Systems und des Bindegewebes	03, 04, 08
N00-N08	Glomeruläre Krankheiten	11, 18A

Tabelle 1.2 Gruppen der Erkrankungen und Störungen und zugehörige MDCs

ICD Gruppe	Beschreibung	MDCs
N10-N16	Tubulointerstitielle Nierenkrankheiten	11, 18A
N17-N19	Niereninsuffizienz	11
N20-N23	Urolithiasis	11
N25-N29	Sonstige Krankheiten der Niere und des Ureters	11, 18A
N30-N39	Sonstige Krankheiten des Harnsystems	11
N40-N51	Krankheiten der männlichen Genitalorgane	12
N60-N64	Krankheiten der Mamma [Brustdrüse]	09
N70-N77	Entzündliche Krankheiten der weiblichen Beckenorgane	13
N80-N98	Nichtentzündliche Krankheiten des weiblichen Genitaltraktes	06, 09, 11, 13, 21B
N99-N99	Sonstige Krankheiten des Urogenitalsystems	11, 12, 13
O00-O08	Schwangerschaft mit abortivem Ausgang	14
O09-O09	Schwangerschaftsdauer	14
O10-O16	Ödeme, Proteinurie und Hypertonie während der Schwangerschaft, der Geburt und des Wochenbettes	14
O20-O29	Sonstige Krankheiten der Mutter, die vorwiegend mit der Schwangerschaft verbunden sind	14
O30-O48	Betreuung der Mutter im Hinblick auf den Fetus und die Amnionhöhle sowie mögliche Entbindungskomplikationen	14
O60-O75	Komplikationen bei Wehentätigkeit und Entbindung	14
O80-O82	Entbindung	14
O85-O92	Komplikationen, die vorwiegend im Wochenbett auftreten	14
O94-O99	Sonstige Krankheitszustände während der Gestationsperiode, die anderenorts nicht klassifiziert sind	14
P00-P04	Schädigung des Fetus und Neugeborenen durch mütterliche Faktoren und durch Komplikationen bei Schwangerschaft, Wehentätigkeit und Entbindung	15
P05-P08	Störungen im Zusammenhang mit der Schwangerschaftsdauer und dem fetalen Wachstum	15
P10-P15	Geburtstrauma	01, 15
P20-P29	Krankheiten des Atmungs- und Herz-Kreislaufsystems, die für die Perinatalperiode spezifisch sind	01, 04, 15
P35-P39	Infektionen, die für die Perinatalperiode spezifisch sind	07, 15, 18B
P50-P61	Hämorrhagische und hämatologische Krankheiten beim Fetus und Neugeborenen	07, 15, 16
P70-P74	Transitorische endokrine und Stoffwechselstörungen, die für den Fetus und das Neugeborene spezifisch sind	10, 15
P75-P78	Krankheiten des Verdauungssystems beim Fetus und Neugeborenen	06, 15
P80-P83	Krankheitszustände mit Beteiligung der Haut und der Temperaturregulation beim Fetus und Neugeborenen	09, 12, 15, 23
P90-P96	Sonstige Störungen, die ihren Ursprung in der Perinatalperiode haben	01, 10, 15
Q00-Q07	Angeborene Fehlbildungen des Nervensystems	01
Q10-Q18	Angeborene Fehlbildungen des Auges, des Ohres, des Gesichtes und des Halses	02, 03, 09
Q20-Q28	Angeborene Fehlbildungen des Kreislaufsystems	01, 05
Q30-Q34	Angeborene Fehlbildungen des Atmungssystems	03, 04
Q35-Q37	Lippen-, Kiefer- und Gaumenspalte	03
Q38-Q45	Sonstige angeborene Fehlbildungen des Verdauungssystems	03, 06, 07
Q50-Q56	Angeborene Fehlbildungen der Genitalorgane	10, 12, 13
Q60-Q64	Angeborene Fehlbildungen des Harnsystems	11, 12, 13
Q65-Q79	Angeborene Fehlbildungen und Deformitäten des Muskel-Skelett-Systems	01, 03, 04, 06, 08
Q80-Q89	Sonstige angeborene Fehlbildungen	01, 06, 08, 09, 10, 16, 17, 23
Q90-Q99	Chromosomenanomalien, anderenorts nicht klassifiziert	01, 10, 12, 13, 23
R00-R09	Symptome, die das Kreislaufsystem und das Atmungssystem betreffen	03, 04, 05, 09, 18A
R10-R19	Symptome, die das Verdauungssystem und das Abdomen betreffen	03, 06, 07, 12, 13, 16, 18A, 23
R20-R23	Symptome, die die Haut und das Unterhautgewebe betreffen	01, 09, 16, 18A, 23
R25-R29	Symptome, die das Nervensystem und das Muskel-Skelett-System betreffen	01, 08, 10, 23
R30-R39	Symptome, die das Harnsystem betreffen	11
R40-R46	Symptome, die das Erkennungs- und Wahrnehmungsvermögen, die Stimmung und das Verhalten betreffen	01, 02, 03, 19, 23
R47-R49	Symptome, die die Sprache und die Stimme betreffen	01, 03, 19
R50-R69	Allgemeinsymptome	01, 03, 04, 05, 09, 10, 16, 18A, 18B, 23
R70-R79	Abnorme Blutuntersuchungsbefunde ohne Vorliegen einer Diagnose	04, 08, 10, 16, 17, 23
R80-R82	Abnorme Urinuntersuchungsbefunde ohne Vorliegen einer Diagnose	07, 10, 11, 23
R83-R89	Abnorme Befunde ohne Vorliegen einer Diagnose bei der Untersuchung anderer Körperflüssigkeiten, Substanzen und Gewebe	01, 06, 12, 13, 23
R90-R94	Abnorme Befunde ohne Vorliegen einer Diagnose bei bildgebender Diagnostik und Funktionsprüfungen	01, 04, 05, 06, 07, 08, 09, 10, 11, 23
R95-R99	Ungenau bezeichnete und unbekanntete Todesursachen	01, 05, 23

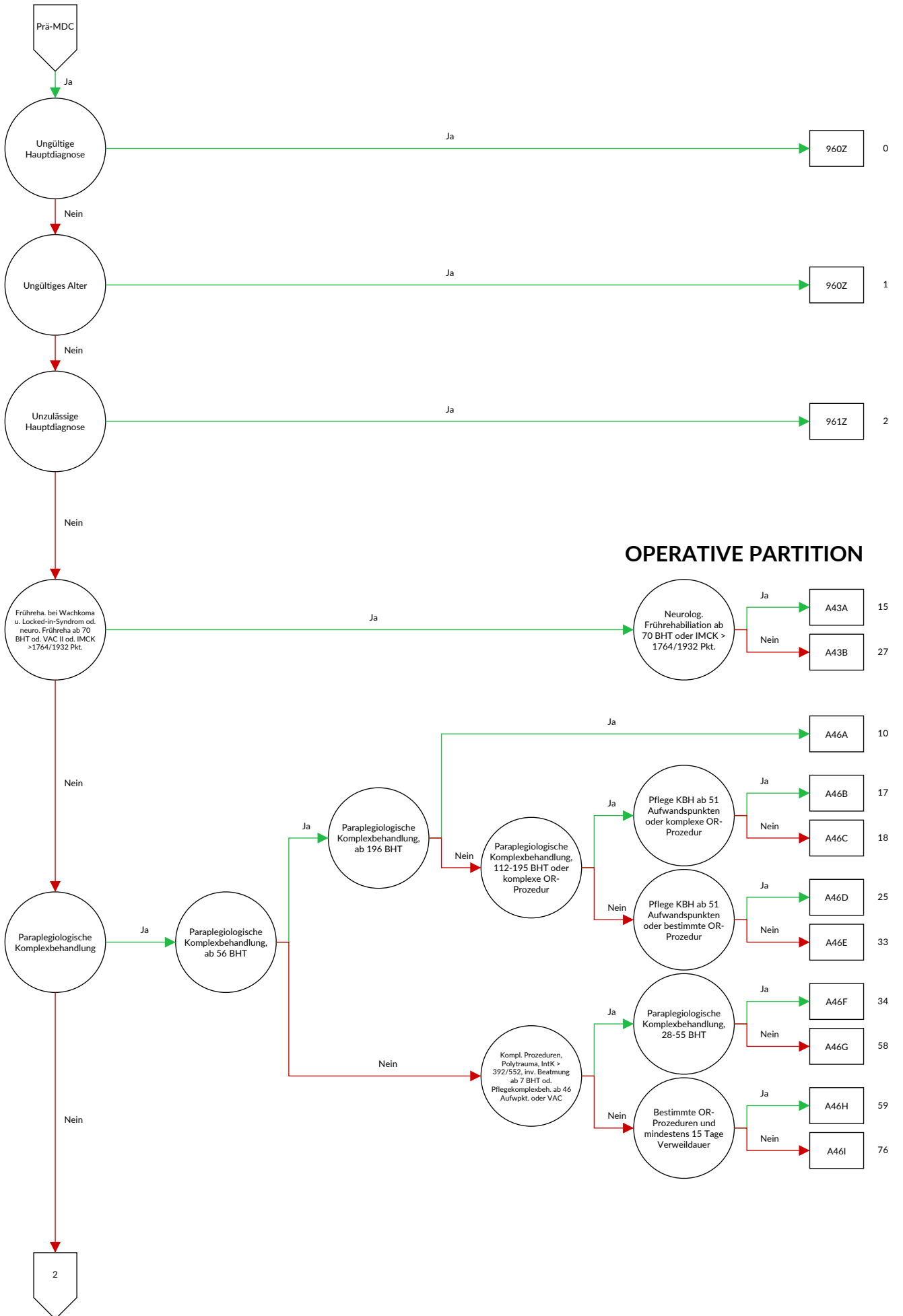
Tabelle 1.2 Gruppen der Erkrankungen und Störungen und zugehörige MDCs

ICD Gruppe	Beschreibung	MDCs
S00-S09	Verletzungen des Kopfes	01, 02, 03, 08, 09, 21A, 21B
S10-S19	Verletzungen des Halses	01, 03, 04, 08, 09, 10, 21A, 21B
S20-S29	Verletzungen des Thorax	01, 04, 05, 06, 08, 09, 21A, 21B
S30-S39	Verletzungen des Abdomens, der Lumbosakralgegend, der Lendenwirbelsäule und des Beckens	01, 05, 06, 07, 08, 09, 10, 11, 12, 13, 16, 21A, 21B
S40-S49	Verletzungen der Schulter und des Oberarmes	01, 04, 08, 09, 21A, 21B
S50-S59	Verletzungen des Ellenbogens und des Unterarmes	01, 08, 09, 21A, 21B
S60-S69	Verletzungen des Handgelenkes und der Hand	01, 08, 09, 21A, 21B
S70-S79	Verletzungen der Hüfte und des Oberschenkels	01, 08, 09, 21A, 21B
S80-S89	Verletzungen des Knies und des Unterschenkels	01, 08, 09, 21A, 21B
S90-S99	Verletzungen der Knöchelregion und des Fußes	01, 08, 09, 21A, 21B
T00-T07	Verletzungen mit Beteiligung mehrerer Körperregionen	01, 08, 21A, 21B
T08-T14	Verletzungen nicht näher bezeichneter Teile des Rumpfes, der Extremitäten oder anderer Körperregionen	01, 08, 21A, 21B
T15-T19	Folgen des Eindringens eines Fremdkörpers durch eine natürliche Körperöffnung	02, 03, 04, 06, 11, 13
T20-T32	Verbrennungen oder Verätzungen	02, 03, 04, 06, 22
T33-T35	Erfrierungen	21B
T36-T50	Vergiftungen durch Arzneimittel, Drogen und biologisch aktive Substanzen	02, 21B
T51-T65	Toxische Wirkungen von vorwiegend nicht medizinisch verwendeten Substanzen	21B
T66-T78	Sonstige und nicht näher bezeichnete Schäden durch äußere Ursachen	03, 21A, 21B
T79-T79	Bestimmte Frühkomplikationen eines Traumas	04, 08, 11, 18B, 21A, 21B
T80-T88	Komplikationen bei chirurgischen Eingriffen und medizinischer Behandlung, anderenorts nicht klassifiziert	01, 02, 04, 05, 06, 07, 08, 09, 11, 12, 13, 16, 18B, 21B
T89-T89	Sonstige Komplikationen eines Traumas, anderenorts nicht klassifiziert	21A, 21B
T90-T98	Folgen von Verletzungen, Vergiftungen und sonstigen Auswirkungen äußerer Ursachen	01, 06, 08, 09, 21A, 21B
U00-U49	Vorläufige Zuordnungen für Krankheiten mit unklarer Ätiologie, belegte und nicht belegte Schlüsselnummern	04, 16, 18A, 23
U50-U52	Funktionseinschränkung	01, 23
U55-U55	Erfolgte Registrierung zur Organtransplantation	23
U60-U61	Stadieneinteilung der HIV-Infektion	18A
U69-U69	Sonstige sekundäre Schlüsselnummern für besondere Zwecke	04, 05, 06, 17, 23
U80-U85	Infektionserreger mit Resistenzen gegen bestimmte Antibiotika oder Chemotherapeutika	18A, 18B
U98-U99	Belegte und nicht belegte Schlüsselnummern	04, 23
Z00-Z13	Personen, die das Gesundheitswesen zur Untersuchung und Abklärung in Anspruch nehmen	01, 04, 05, 13, 17, 19, 21B, 23
Z20-Z29	Personen mit potentiellen Gesundheitsrisiken hinsichtlich übertragbarer Krankheiten	04, 07, 18A, 18B, 23
Z30-Z39	Personen, die das Gesundheitswesen im Zusammenhang mit Problemen der Reproduktion in Anspruch nehmen	12, 13, 14, 15, 23
Z40-Z54	Personen, die das Gesundheitswesen zum Zwecke spezifischer Maßnahmen und zur medizinischen Betreuung in Anspruch nehmen	04, 05, 06, 08, 09, 11, 12, 13, 17, 23
Z55-Z65	Personen mit potentiellen Gesundheitsrisiken aufgrund sozioökonomischer oder psychosozialer Umstände	12, 13, 14, 23
Z70-Z76	Personen, die das Gesundheitswesen aus sonstigen Gründen in Anspruch nehmen	23
Z80-Z99	Personen mit potentiellen Gesundheitsrisiken aufgrund der Familien- oder Eigenanamnese und bestimmte Zustände, die den Gesundheitszustand beeinflussen	02, 04, 05, 06, 07, 08, 09, 11, 12, 13, 17, 23

Prä-MDC

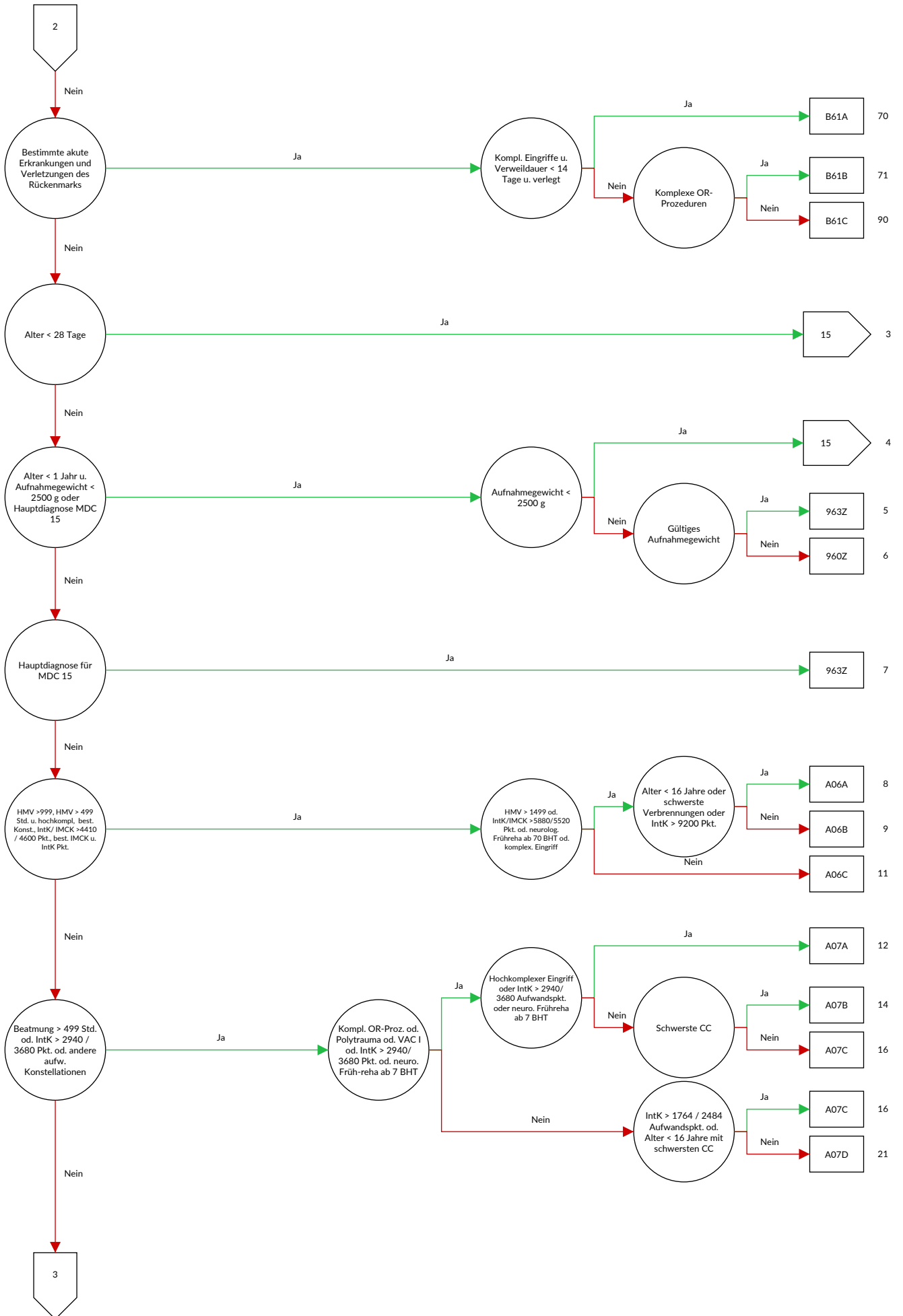
Prä-MDC



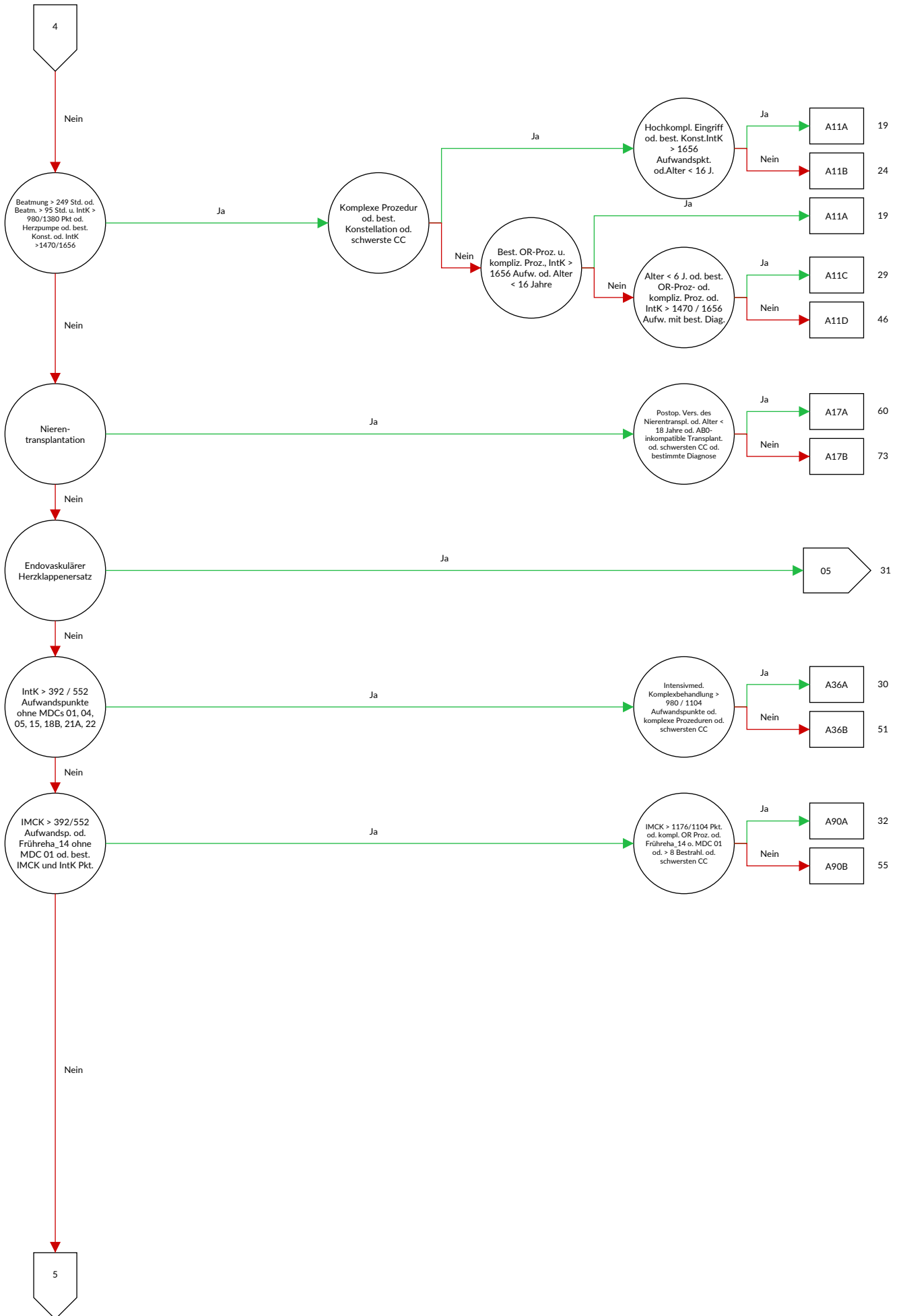


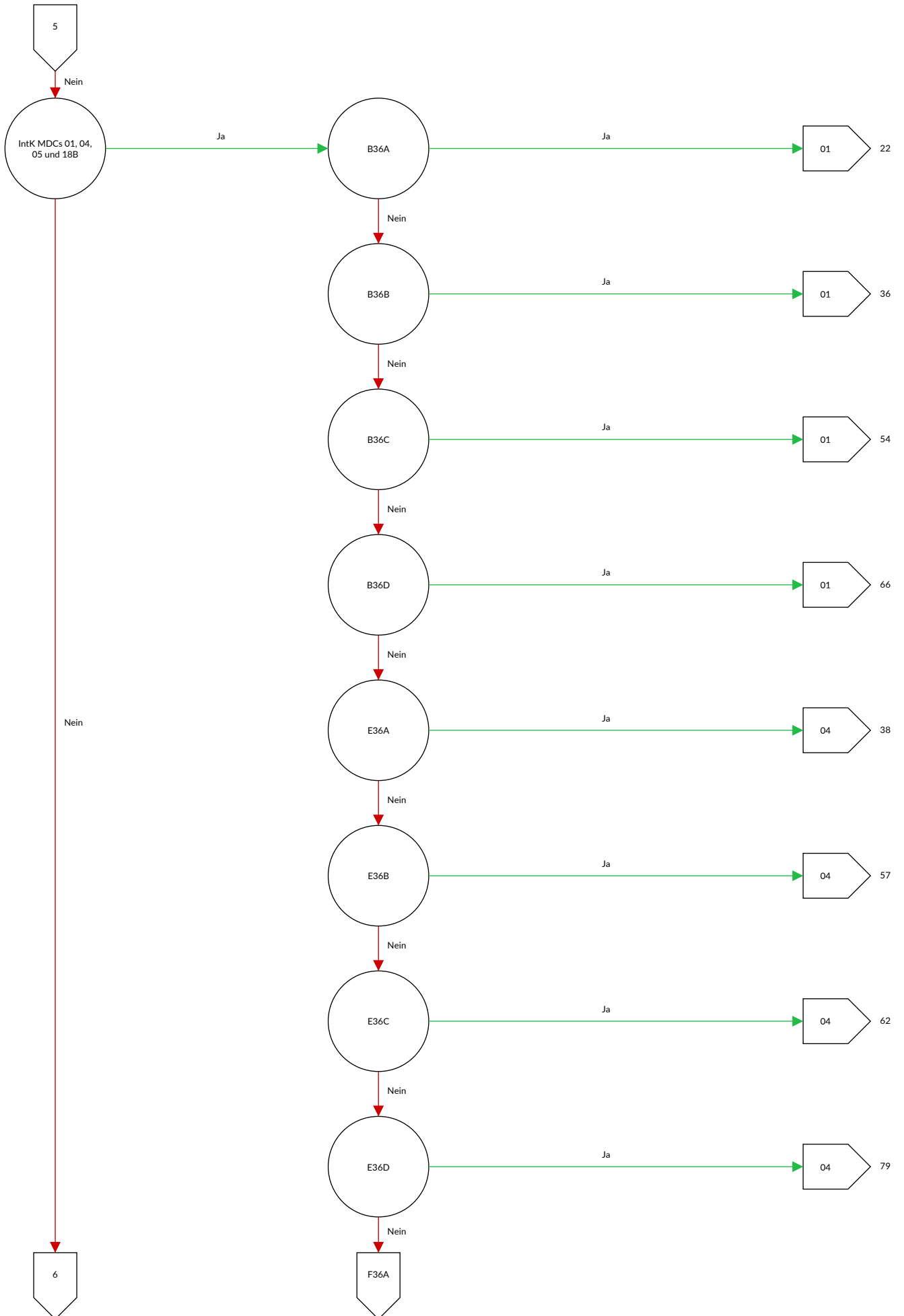
**OPERATIVE PARTITION**

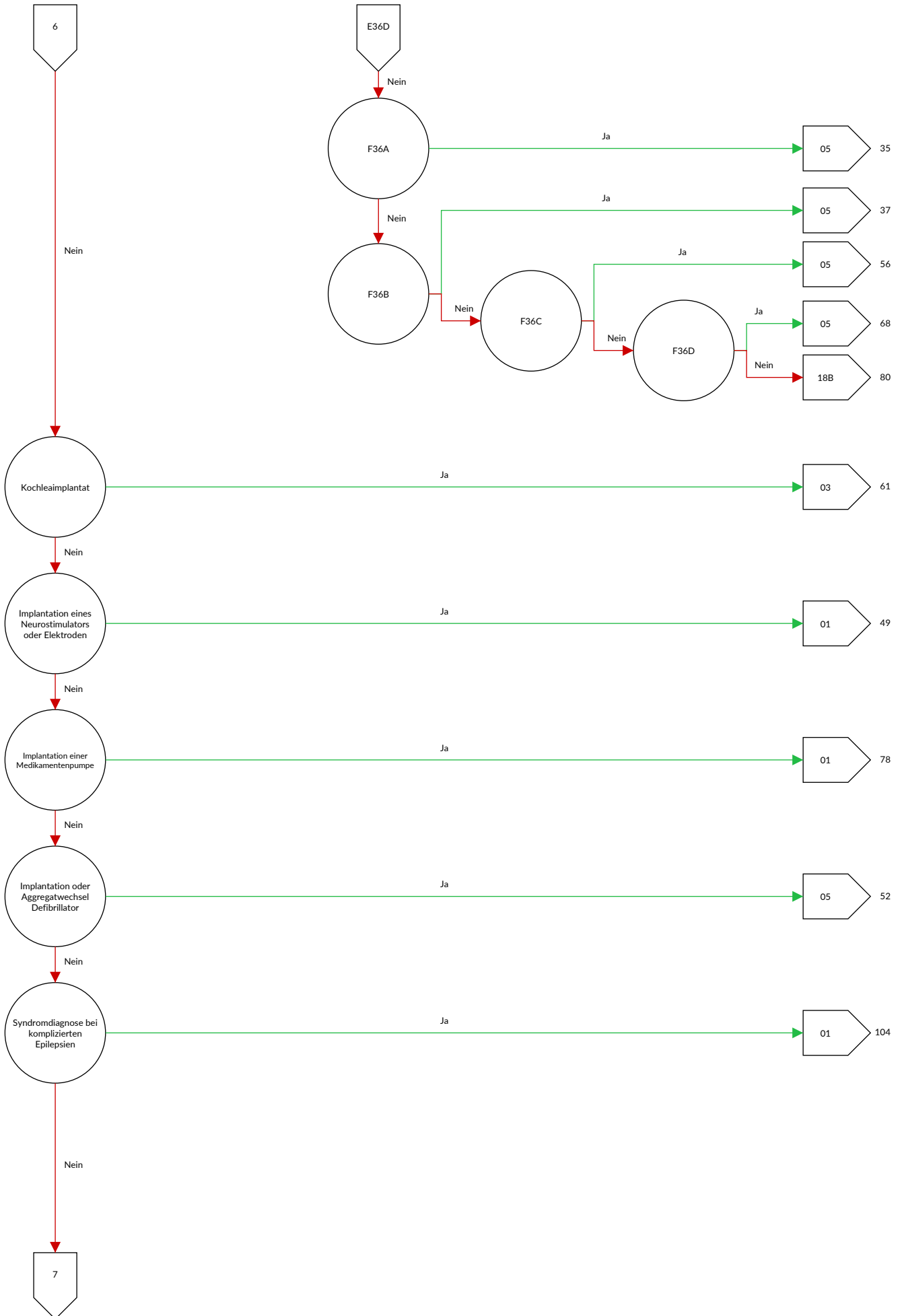


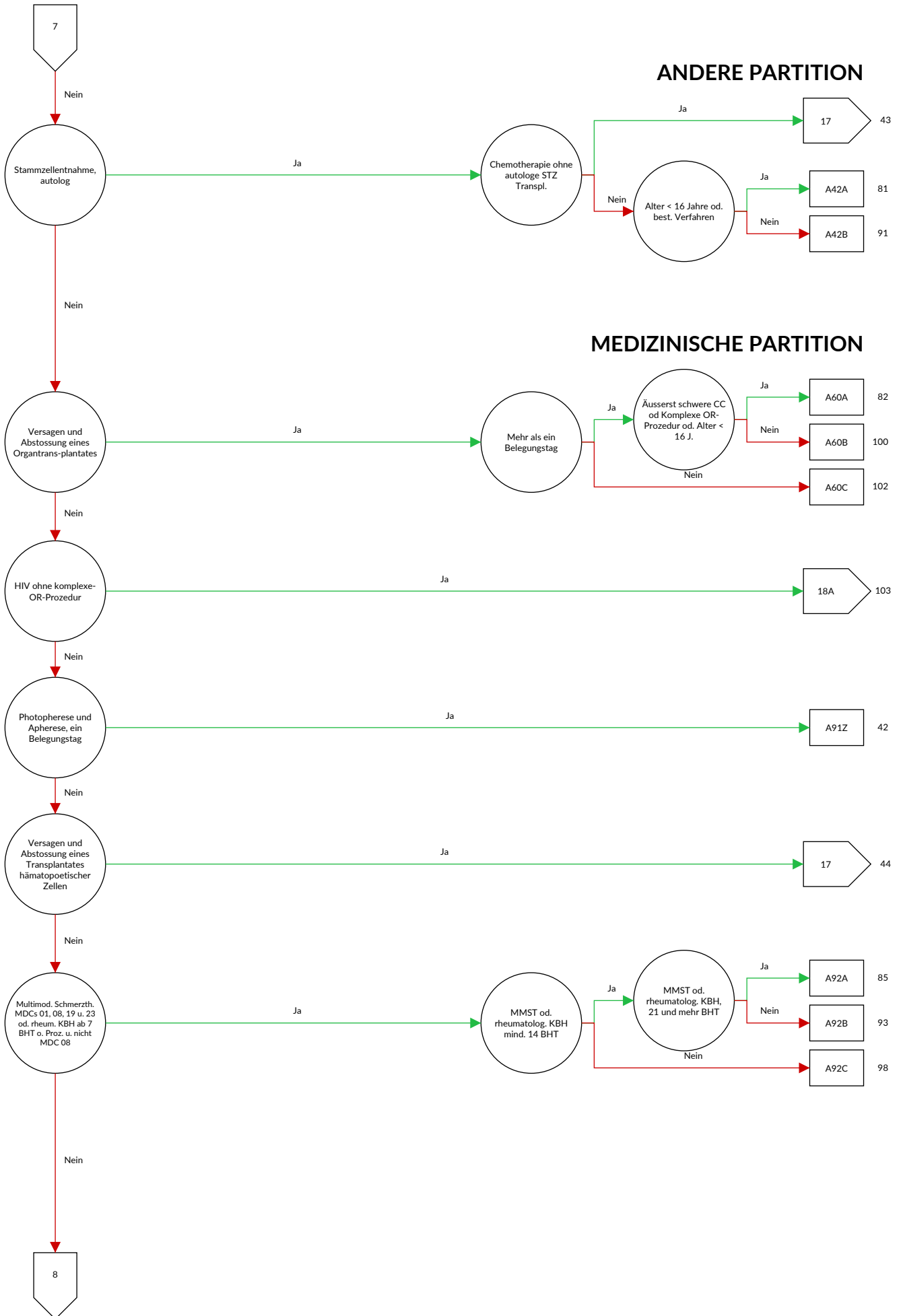


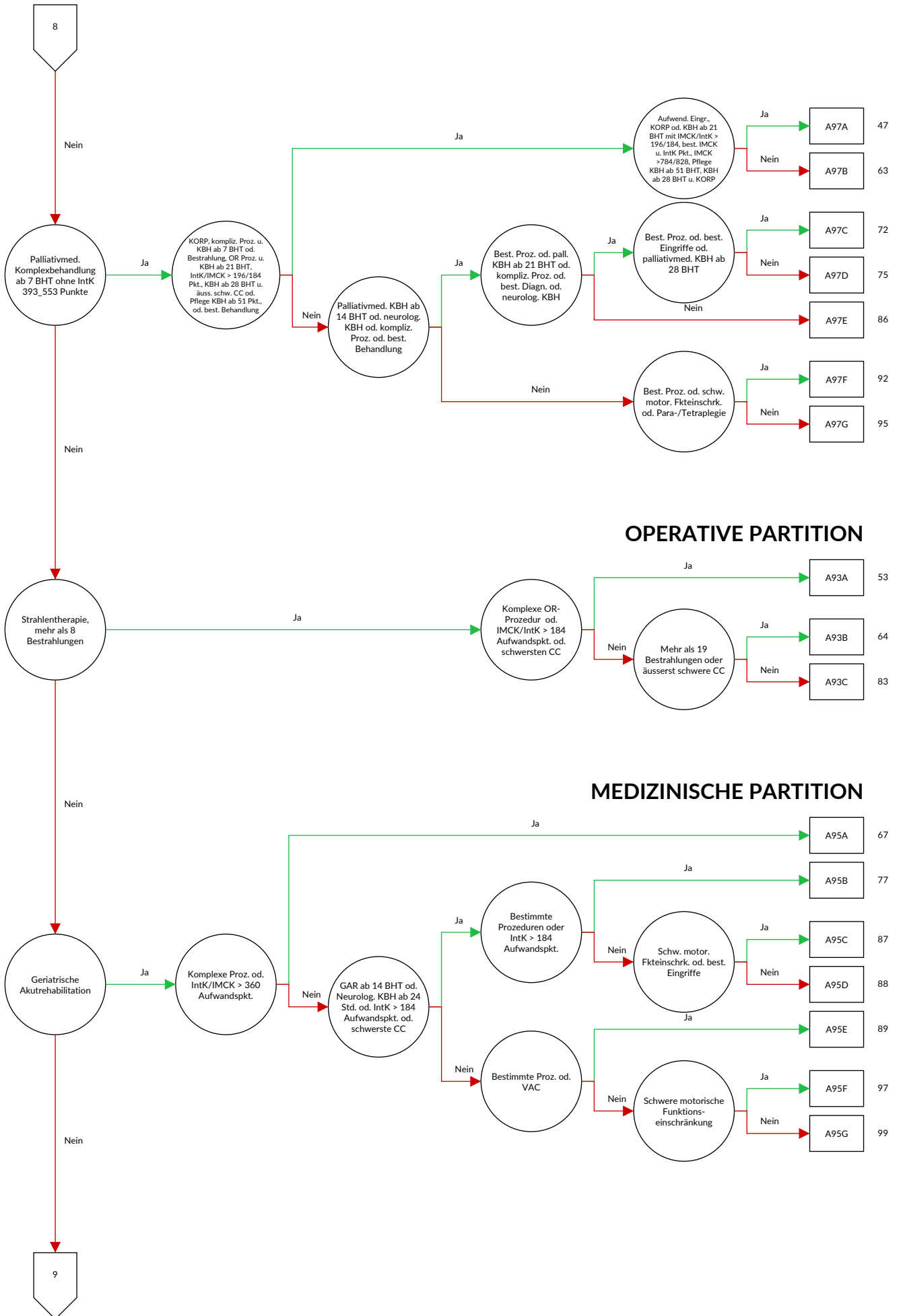






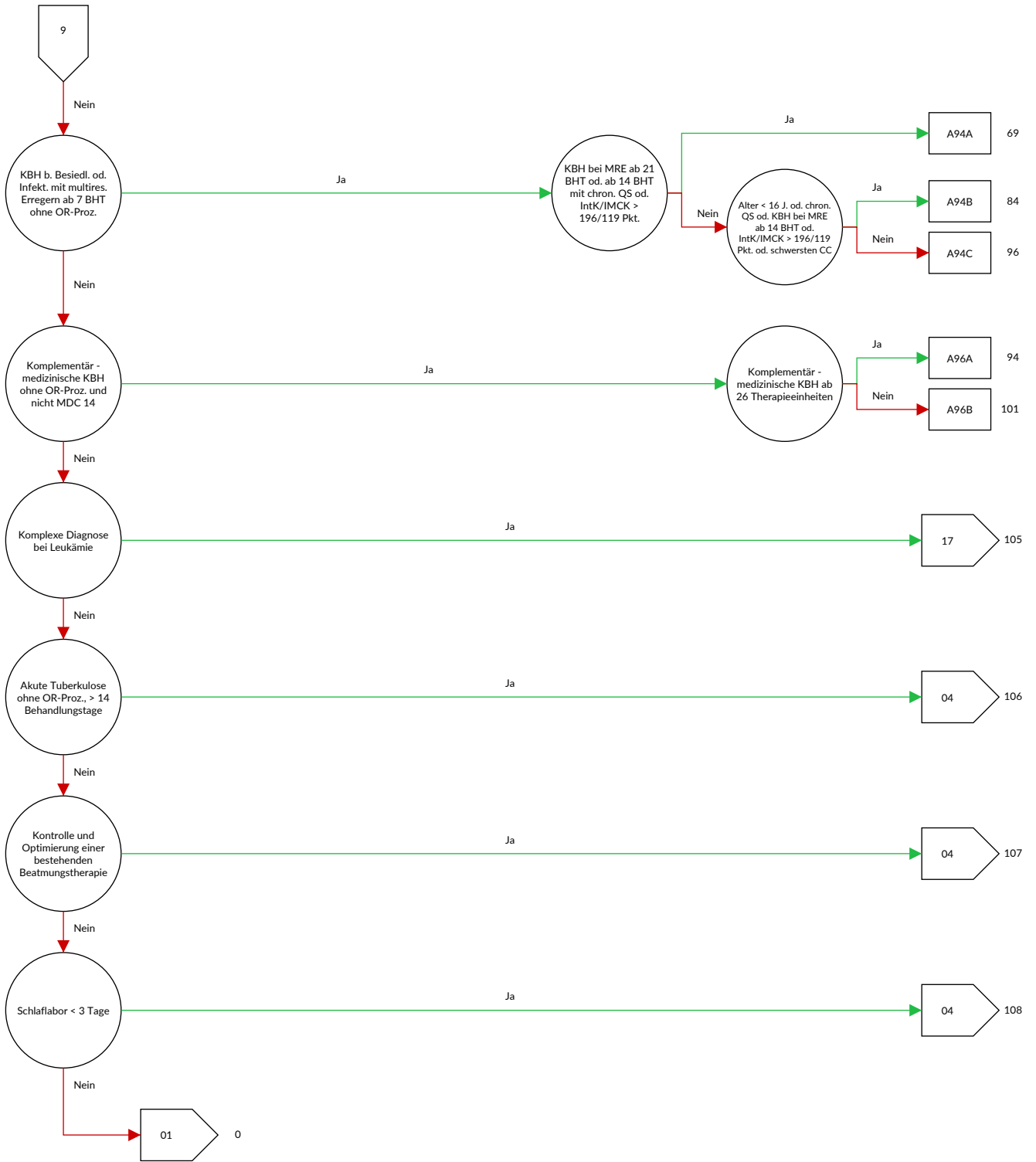






OPERATIVE PARTITION

MEDIZINISCHE PARTITION









**ADRG A01****Lebertransplantation**

Prozedur in Tabelle A01-2

**DRG A01A****Lebertransplantation mit Beatmung > 59 Stunden oder mit Transplantatabstossung oder mit bestimmter anderer Organtransplantation oder Dialyse oder Alter < 16 Jahre**

Diagnose in Tabelle A01-1 oder Dauer der maschinellen Beatmung &gt; 59 Stunden oder mindestens eine Prozedur in Tabelle A01-3 oder Alter &lt; 16 Jahre oder Dialyse

**DRG A01B****Lebertransplantation, Alter > 15 Jahre****Diagnose A01-1**

T86.40	Akute Funktionsverschlechterung eines Lebertransplantates	T86.41	Chronische Funktionsverschlechterung eines Lebertransplantates
--------	---	--------	--

**Prozedur A01-2**

50.50 ↔	Lebertransplantation, n.n.bez.	50.53 ↔	Lebertransplantation, Split-Leber
50.52 ↔	Lebertransplantation, gesamtes Organ	50.59 ↔	Lebertransplantation, sonstige

**Prozedur A01-3**

46.97.00 ↔	Darmtransplantation, n.n.bez.	52.83.99 ↔	Heterotransplantat des Pankreas, sonstige
46.97.10 ↔	Darmtransplantation, Dünndarm-Retransplantation während desselben stationären Aufenthaltes	55.69.00 ↔	Sonstige Nierentransplantation, n.n.bez.
46.97.99 ↔	Darmtransplantation, sonstige	55.69.10 ↔	Sonstige Nierentransplantation, allogene
52.82 ↔	Homotransplantat des Pankreas	55.69.20 ↔	Sonstige Nierentransplantation, syngene
52.83.00 ↔	Heterotransplantat des Pankreas, n.n.bez.	55.69.30 ↔	Sonstige Nierentransplantation, En-bloc-Transplantat
52.83.10 ↔	Heterotransplantat des Pankreas, Retransplantation eines Pankreassegmentes während desselben stationären Aufenthaltes	55.69.40 ↔	Sonstige Nierentransplantation, Nieren-Retransplantation während desselben stationären Aufenthaltes
52.83.11 ↔	Heterotransplantat des Pankreas, Retransplantation des Pankreas während desselben stationären Aufenthaltes	55.69.99 ↔	Sonstige Nierentransplantation, sonstige

**ADRG A02****Transplantation von Niere und Pankreas oder Darm**

Prozedur in Tabelle A02-1 und Prozedur in Tabelle A02-2 oder Prozedur in Tabelle A02-3

**DRG A02Z****Transplantation von Niere und Pankreas oder Darm****Prozedur A02-1**

55.69.00 ↔	Sonstige Nierentransplantation, n.n.bez.	55.69.40 ↔	Sonstige Nierentransplantation, Nieren-Retransplantation während desselben stationären Aufenthaltes
55.69.10 ↔	Sonstige Nierentransplantation, allogene	55.69.99 ↔	Sonstige Nierentransplantation, sonstige
55.69.20 ↔	Sonstige Nierentransplantation, syngene		
55.69.30 ↔	Sonstige Nierentransplantation, En-bloc-Transplantat		

**Prozedur A02-2**

52.84 ↔	Autotransplantation von Langerhans-Zellen	52.86 ↔	Transplantation von Langerhans-Zellen, n.n.bez.
52.85 ↔	Allotransplantation von Langerhans-Zellen		

**Prozedur A02-3**

46.97.00 ↔	Darmtransplantation, n.n.bez.	52.83.11 ↔	Heterotransplantat des Pankreas, Retransplantation des Pankreas während desselben stationären Aufenthaltes
46.97.10 ↔	Darmtransplantation, Dünndarm-Retransplantation während desselben stationären Aufenthaltes	52.83.99 ↔	Heterotransplantat des Pankreas, sonstige
46.97.99 ↔	Darmtransplantation, sonstige		
52.82 ↔	Homotransplantat des Pankreas		
52.83.00 ↔	Heterotransplantat des Pankreas, n.n.bez.		
52.83.10 ↔	Heterotransplantat des Pankreas, Retransplantation eines Pankreassegmentes während desselben stationären Aufenthaltes		

**ADRG A04****Knochenmarktransplantation oder Stammzelltransfusion, allogene**

Prozedur in Tabelle A04-1

**DRG A04A****Knochenmarktransplantation oder Stammzelltransfusion, allogene, Alter < 16 Jahre**

(Alter &lt; 18 Jahre oder Prozedur in Tabelle A04-2 oder PCCL &gt; 5 oder Prozedur in Tabelle A04-3 und Prozedur in Tabelle A04-4) und (Alter &lt; 16 Jahre)

**DRG A04B****Knochenmarktransplantation oder Stammzelltransfusion, allogene, Alter < 18 Jahre oder intensivmedizinische Komplexbehandlung > 360 Aufwandspunkte oder mit schwersten CC oder hochgradig komplexe Chemotherapie mit aufwendiger Konstellation**

Alter &lt; 18 Jahre oder Prozedur in Tabelle A04-2 oder PCCL &gt; 5 oder Prozedur in Tabelle A04-3 und Prozedur in Tabelle A04-4

**DRG A04C****Knochenmarktransplantation oder Stammzelltransfusion, allogene, Alter > 17 Jahre****Prozedur A04-1**

41.0B.12 ↔	Hämatopoetische Stammzelltransplantation aus dem Knochenmark, allogene, verwandt, HLA-identisch	41.0B.25 ↔	Hämatopoetische Stammzelltransplantation aus dem peripheren Blut, allogene, nicht-verwandt, nicht-HLA-identisch
41.0B.13 ↔	Hämatopoetische Stammzelltransplantation aus dem Knochenmark, allogene, verwandt, nicht-HLA-identisch	41.0B.32 ↔	Hämatopoetische Stammzelltransplantation aus Nabelschnurblut, allogene gerichtet, verwandt, HLA-identisch
41.0B.14 ↔	Hämatopoetische Stammzelltransplantation aus dem Knochenmark, allogene, nicht-verwandt, HLA-identisch	41.0B.33 ↔	Hämatopoetische Stammzelltransplantation aus Nabelschnurblut, allogene gerichtet, verwandt, nicht-HLA-identisch
41.0B.15 ↔	Hämatopoetische Stammzelltransplantation aus dem Knochenmark, allogene, nicht-verwandt, nicht-HLA-identisch	41.0B.34 ↔	Hämatopoetische Stammzelltransplantation aus Nabelschnurblut, allogene gerichtet, nicht-verwandt, HLA-identisch
41.0B.22 ↔	Hämatopoetische Stammzelltransplantation aus dem peripheren Blut, allogene, verwandt, HLA-identisch	41.0B.35 ↔	Hämatopoetische Stammzelltransplantation aus Nabelschnurblut, allogene gerichtet, nicht-verwandt, nicht-HLA-identisch
41.0B.23 ↔	Hämatopoetische Stammzelltransplantation aus dem peripheren Blut, allogene, verwandt, nicht-HLA-identisch		
41.0B.24 ↔	Hämatopoetische Stammzelltransplantation aus dem peripheren Blut, allogene, nicht-verwandt, HLA-identisch		

**Prozedur A04-2**

99.B7.14 ‡↔	Intensivmedizinische Komplexbehandlung, 361 bis 552 Aufwandspunkte	99.B7.1B ‡↔	Intensivmedizinische Komplexbehandlung, 1933 bis 2208 Aufwandspunkte
99.B7.15 ‡↔	Intensivmedizinische Komplexbehandlung, 553 bis 828 Aufwandspunkte	99.B7.1C ‡↔	Intensivmedizinische Komplexbehandlung, 2209 bis 2484 Aufwandspunkte
99.B7.16 ‡↔	Intensivmedizinische Komplexbehandlung, 829 bis 1104 Aufwandspunkte	99.B7.1D ‡↔	Intensivmedizinische Komplexbehandlung, 2485 bis 2760 Aufwandspunkte
99.B7.17 ‡↔	Intensivmedizinische Komplexbehandlung, 1105 bis 1380 Aufwandspunkte	99.B7.1E ‡↔	Intensivmedizinische Komplexbehandlung, 2761 bis 3220 Aufwandspunkte
99.B7.18 ‡↔	Intensivmedizinische Komplexbehandlung, 1381 bis 1656 Aufwandspunkte	99.B7.1F ‡↔	Intensivmedizinische Komplexbehandlung, 3221 bis 3680 Aufwandspunkte
99.B7.1A ‡↔	Intensivmedizinische Komplexbehandlung, 1657 bis 1932 Aufwandspunkte	99.B7.1G ‡↔	Intensivmedizinische Komplexbehandlung, 3681 bis 4600 Aufwandspunkte

99.B7.1H †↔ Intensivmedizinische Komplexbehandlung, 4601 bis 5520 Aufwandspunkte	99.B7.1L †↔ Intensivmedizinische Komplexbehandlung, 11041 bis 13800 Aufwandspunkte
99.B7.1I †↔ Intensivmedizinische Komplexbehandlung, 5521 bis 7360 Aufwandspunkte	99.B7.1M †↔ Intensivmedizinische Komplexbehandlung, 13801 bis 16560 Aufwandspunkte
99.B7.1J †↔ Intensivmedizinische Komplexbehandlung, 7361 bis 9200 Aufwandspunkte	99.B7.1N †↔ Intensivmedizinische Komplexbehandlung, 16561 bis 19320 Aufwandspunkte
99.B7.1K †↔ Intensivmedizinische Komplexbehandlung, 9201 bis 11040 Aufwandspunkte	99.B7.1O †↔ Intensivmedizinische Komplexbehandlung, 19321 und mehr Aufwandspunkte

### Prozedur A04-3

99.25.53 †↔ Hochgradig komplexe und intensive Chemotherapie	99.25.54 †↔ Hochgradig komplexe und intensive Chemotherapie: zwei Chemotherapien während eines stationären Aufenthalts
---	--

### Prozedur A04-4

99.84.5C †↔ Protektive Isolierung in einem speziellen Zimmer, mindestens 42 bis 55 Behandlungstage	99.84.5E †↔ Protektive Isolierung in einem speziellen Zimmer, mindestens 70 bis 83 Behandlungstage
99.84.5D †↔ Protektive Isolierung in einem speziellen Zimmer, mindestens 56 bis 69 Behandlungstage	99.84.5F †↔ Protektive Isolierung in einem speziellen Zimmer, 84 und mehr Behandlungstage

## ADRG A05

### Herz- oder Lungentransplantation oder Trennung von Siamesischen Zwillingen

Prozedur in Tabelle A05-1 oder Prozedur in Tabelle A05-2 oder Prozedur in Tabelle A05-3

## DRG A05A

### Herz- oder Lungentransplantation oder Trennung von Siamesischen Zwillingen mit Beatmung > 179 Stunden oder Nierentransplantation, Alter < 18 Jahre, oder bestimmte Prozedur mit Beatmung > 95 bzw. < 500 Std. oder IntK > 196/552 Pkt.

Dauer der maschinellen Beatmung > 179 Stunden oder Alter < 18 Jahre oder Prozedur in Tabelle A05-4 oder Prozedur in Tabelle A05-5 und ((Dauer der maschinellen Beatmung > 95 Stunden und Dauer der maschinellen Beatmung < 500 Stunden) oder mindestens eine Prozedur in Tabelle A05-6)

## DRG A05B

### Herz- oder Lungentransplantation oder Trennung von Siamesischen Zwillingen, Alter > 17 Jahre

### Prozedur A05-1

33.6X.00 ↔ Kombinierte Herz-Lungentransplantation, n.n.bez.	37.51.10 ↔ Herztransplantation
33.6X.10 ↔ Kombinierte Herz-Lungen-Retransplantation während desselben stationären Aufenthaltes	37.51.20 ↔ Herz-Retransplantation während desselben stationären Aufenthaltes
33.6X.99 ↔ Kombinierte Herz-Lungentransplantation, sonstige	37.51.99 ↔ Herztransplantation, sonstige
37.51.00 ↔ Herztransplantation, n.n.bez.	

### Prozedur A05-2

33.50 ↔ Lungentransplantation, n.n.bez.	33.53 ↔ Lungen-Retransplantation während desselben stationären Aufenthaltes
33.51 ↔ Einseitige Lungentransplantation	
33.52 ↔ Beidseitige Lungentransplantation	

### Prozedur A05-3

84.92 ↔ Trennung von eineiigen siamesischen Zwillingen	84.93 ↔ Trennung von zweieiigen siamesischen Zwillingen
--	---

### Prozedur A05-4

55.69.00 ↔ Sonstige Nierentransplantation, n.n.bez.	55.69.40 ↔ Sonstige Nierentransplantation, Nieren-Retransplantation während desselben stationären Aufenthaltes
55.69.10 ↔ Sonstige Nierentransplantation, allogen	
55.69.20 ↔ Sonstige Nierentransplantation, syngen	
55.69.30 ↔ Sonstige Nierentransplantation, En-bloc-Transplantat	55.69.99 ↔ Sonstige Nierentransplantation, sonstige









- 37.69.6J †↔ Dauer der Behandlung mit einem herzkreislaufunterstützenden System, mit Pumpe, ohne Gasaustauschfunktion, intrakorporal, uni- und biventrikulär, von mehr als 744 Stunden bis 816 Stunden
- 37.69.6K †↔ Dauer der Behandlung mit einem herzkreislaufunterstützenden System, mit Pumpe, ohne Gasaustauschfunktion, intrakorporal, uni- und biventrikulär, von mehr als 816 Stunden bis 888 Stunden
- 37.69.6L †↔ Dauer der Behandlung mit einem herzkreislaufunterstützenden System, mit Pumpe, ohne Gasaustauschfunktion, intrakorporal, uni- und biventrikulär, von mehr als 888 Stunden bis 960 Stunden
- 37.69.6M †↔ Dauer der Behandlung mit einem herzkreislaufunterstützenden System, mit Pumpe, ohne Gasaustauschfunktion, intrakorporal, uni- und biventrikulär, von mehr als 960 Stunden bis 1032 Stunden
- 37.69.6N †↔ Dauer der Behandlung mit einem herzkreislaufunterstützenden System, mit Pumpe, ohne Gasaustauschfunktion, intrakorporal, uni- und biventrikulär, von mehr als 1032 Stunden

## Prozedur A05-6

- 99.B7.15 †↔ Intensivmedizinische Komplexbehandlung, 553 bis 828 Aufwandspunkte
- 99.B7.16 †↔ Intensivmedizinische Komplexbehandlung, 829 bis 1104 Aufwandspunkte
- 99.B7.17 †↔ Intensivmedizinische Komplexbehandlung, 1105 bis 1380 Aufwandspunkte
- 99.B7.18 †↔ Intensivmedizinische Komplexbehandlung, 1381 bis 1656 Aufwandspunkte
- 99.B7.1A †↔ Intensivmedizinische Komplexbehandlung, 1657 bis 1932 Aufwandspunkte
- 99.B7.1B †↔ Intensivmedizinische Komplexbehandlung, 1933 bis 2208 Aufwandspunkte
- 99.B7.1C †↔ Intensivmedizinische Komplexbehandlung, 2209 bis 2484 Aufwandspunkte
- 99.B7.1D †↔ Intensivmedizinische Komplexbehandlung, 2485 bis 2760 Aufwandspunkte
- 99.B7.1E †↔ Intensivmedizinische Komplexbehandlung, 2761 bis 3220 Aufwandspunkte
- 99.B7.1F †↔ Intensivmedizinische Komplexbehandlung, 3221 bis 3680 Aufwandspunkte
- 99.B7.1G †↔ Intensivmedizinische Komplexbehandlung, 3681 bis 4600 Aufwandspunkte
- 99.B7.1H †↔ Intensivmedizinische Komplexbehandlung, 4601 bis 5520 Aufwandspunkte
- 99.B7.1I †↔ Intensivmedizinische Komplexbehandlung, 5521 bis 7360 Aufwandspunkte
- 99.B7.1J †↔ Intensivmedizinische Komplexbehandlung, 7361 bis 9200 Aufwandspunkte
- 99.B7.1K †↔ Intensivmedizinische Komplexbehandlung, 9201 bis 11040 Aufwandspunkte
- 99.B7.1L †↔ Intensivmedizinische Komplexbehandlung, 11041 bis 13800 Aufwandspunkte
- 99.B7.1M †↔ Intensivmedizinische Komplexbehandlung, 13801 bis 16560 Aufwandspunkte
- 99.B7.1N †↔ Intensivmedizinische Komplexbehandlung, 16561 bis 19320 Aufwandspunkte
- 99.B7.1O †↔ Intensivmedizinische Komplexbehandlung, 19321 und mehr Aufwandspunkte
- 99.B7.44 †↔ Intensivmedizinische Komplexbehandlung im Kindesalter (Basisprozedur), 197 bis 392 Aufwandspunkte
- 99.B7.45 †↔ Intensivmedizinische Komplexbehandlung im Kindesalter (Basisprozedur), 393 bis 588 Aufwandspunkte
- 99.B7.46 †↔ Intensivmedizinische Komplexbehandlung im Kindesalter (Basisprozedur), 589 bis 784 Aufwandspunkte
- 99.B7.47 †↔ Intensivmedizinische Komplexbehandlung im Kindesalter (Basisprozedur), 785 bis 980 Aufwandspunkte
- 99.B7.48 †↔ Intensivmedizinische Komplexbehandlung im Kindesalter (Basisprozedur), 981 bis 1176 Aufwandspunkte
- 99.B7.4A †↔ Intensivmedizinische Komplexbehandlung im Kindesalter (Basisprozedur), 1177 bis 1470 Aufwandspunkte
- 99.B7.4B †↔ Intensivmedizinische Komplexbehandlung im Kindesalter (Basisprozedur), 1471 bis 1764 Aufwandspunkte
- 99.B7.4C †↔ Intensivmedizinische Komplexbehandlung im Kindesalter (Basisprozedur), 1765 bis 2058 Aufwandspunkte
- 99.B7.4D †↔ Intensivmedizinische Komplexbehandlung im Kindesalter (Basisprozedur), 2059 bis 2352 Aufwandspunkte
- 99.B7.4E †↔ Intensivmedizinische Komplexbehandlung im Kindesalter (Basisprozedur), 2353 bis 2646 Aufwandspunkte
- 99.B7.4F †↔ Intensivmedizinische Komplexbehandlung im Kindesalter (Basisprozedur), 2647 bis 2940 Aufwandspunkte
- 99.B7.4G †↔ Intensivmedizinische Komplexbehandlung im Kindesalter (Basisprozedur), 2941 bis 3430 Aufwandspunkte
- 99.B7.4H †↔ Intensivmedizinische Komplexbehandlung im Kindesalter (Basisprozedur), 3431 bis 3920 Aufwandspunkte
- 99.B7.4I †↔ Intensivmedizinische Komplexbehandlung im Kindesalter (Basisprozedur), 3921 bis 4410 Aufwandspunkte
- 99.B7.4J †↔ Intensivmedizinische Komplexbehandlung im Kindesalter (Basisprozedur), 4411 bis 4900 Aufwandspunkte
- 99.B7.4K †↔ Intensivmedizinische Komplexbehandlung im Kindesalter (Basisprozedur), 4901 bis 5880 Aufwandspunkte
- 99.B7.4L †↔ Intensivmedizinische Komplexbehandlung im Kindesalter (Basisprozedur), 5881 bis 6860 Aufwandspunkte
- 99.B7.4M †↔ Intensivmedizinische Komplexbehandlung im Kindesalter (Basisprozedur), 6861 bis 7840 Aufwandspunkte
- 99.B7.4N †↔ Intensivmedizinische Komplexbehandlung im Kindesalter (Basisprozedur), 7841 bis 9800 Aufwandspunkte
- 99.B7.4O †↔ Intensivmedizinische Komplexbehandlung im Kindesalter (Basisprozedur), 9801 bis 11760 Aufwandspunkte
- 99.B7.4P †↔ Intensivmedizinische Komplexbehandlung im Kindesalter (Basisprozedur), 11761 bis 13720 Aufwandspunkte

99.B7.4Q †↔ Intensivmedizinische Komplexbehandlung im Kindesalter (Basisprozedur), 13721 bis 16660 Aufwandspunkte	99.B7.5G †↔ Intensivmedizinische Komplexbehandlung im Neugeborenenalter (Basisprozedur), 2941 bis 3430 Aufwandspunkte
99.B7.4R †↔ Intensivmedizinische Komplexbehandlung im Kindesalter (Basisprozedur), 16661 bis 19600 Aufwandspunkte	99.B7.5H †↔ Intensivmedizinische Komplexbehandlung im Neugeborenenalter (Basisprozedur), 3431 bis 3920 Aufwandspunkte
99.B7.4S †↔ Intensivmedizinische Komplexbehandlung im Kindesalter (Basisprozedur), 19601 und mehr Aufwandspunkte	99.B7.5I †↔ Intensivmedizinische Komplexbehandlung im Neugeborenenalter (Basisprozedur), 3921 bis 4410 Aufwandspunkte
99.B7.54 †↔ Intensivmedizinische Komplexbehandlung im Neugeborenenalter (Basisprozedur), 197 bis 392 Aufwandspunkte	99.B7.5J †↔ Intensivmedizinische Komplexbehandlung im Neugeborenenalter (Basisprozedur), 4411 bis 4900 Aufwandspunkte
99.B7.55 †↔ Intensivmedizinische Komplexbehandlung im Neugeborenenalter (Basisprozedur), 393 bis 588 Aufwandspunkte	99.B7.5K †↔ Intensivmedizinische Komplexbehandlung im Neugeborenenalter (Basisprozedur), 4901 bis 5880 Aufwandspunkte
99.B7.56 †↔ Intensivmedizinische Komplexbehandlung im Neugeborenenalter (Basisprozedur), 589 bis 784 Aufwandspunkte	99.B7.5L †↔ Intensivmedizinische Komplexbehandlung im Neugeborenenalter (Basisprozedur), 5881 bis 6860 Aufwandspunkte
99.B7.57 †↔ Intensivmedizinische Komplexbehandlung im Neugeborenenalter (Basisprozedur), 785 bis 980 Aufwandspunkte	99.B7.5M †↔ Intensivmedizinische Komplexbehandlung im Neugeborenenalter (Basisprozedur), 6861 bis 7840 Aufwandspunkte
99.B7.58 †↔ Intensivmedizinische Komplexbehandlung im Neugeborenenalter (Basisprozedur), 981 bis 1176 Aufwandspunkte	99.B7.5N †↔ Intensivmedizinische Komplexbehandlung im Neugeborenenalter (Basisprozedur), 7841 bis 9800 Aufwandspunkte
99.B7.5A †↔ Intensivmedizinische Komplexbehandlung im Neugeborenenalter (Basisprozedur), 1177 bis 1470 Aufwandspunkte	99.B7.5O †↔ Intensivmedizinische Komplexbehandlung im Neugeborenenalter (Basisprozedur), 9801 bis 11760 Aufwandspunkte
99.B7.5B †↔ Intensivmedizinische Komplexbehandlung im Neugeborenenalter (Basisprozedur), 1471 bis 1764 Aufwandspunkte	99.B7.5P †↔ Intensivmedizinische Komplexbehandlung im Neugeborenenalter (Basisprozedur), 11761 bis 13720 Aufwandspunkte
99.B7.5C †↔ Intensivmedizinische Komplexbehandlung im Neugeborenenalter (Basisprozedur), 1765 bis 2058 Aufwandspunkte	99.B7.5Q †↔ Intensivmedizinische Komplexbehandlung im Neugeborenenalter (Basisprozedur), 13721 bis 16660 Aufwandspunkte
99.B7.5D †↔ Intensivmedizinische Komplexbehandlung im Neugeborenenalter (Basisprozedur), 2059 bis 2352 Aufwandspunkte	99.B7.5R †↔ Intensivmedizinische Komplexbehandlung im Neugeborenenalter (Basisprozedur), 16661 bis 19600 Aufwandspunkte
99.B7.5E †↔ Intensivmedizinische Komplexbehandlung im Neugeborenenalter (Basisprozedur), 2353 bis 2646 Aufwandspunkte	99.B7.5S †↔ Intensivmedizinische Komplexbehandlung im Neugeborenenalter (Basisprozedur), 19601 und mehr Aufwandspunkte
99.B7.5F †↔ Intensivmedizinische Komplexbehandlung im Neugeborenenalter (Basisprozedur), 2647 bis 2940 Aufwandspunkte	

**ADRG A06**

**Beatmung > 999 Stunden oder > 499 Stunden und hochaufwendige Konstellationen oder best. komplexe Konstellationen oder IntK/IMCK > 4410/4600 Aufwandspunkte oder bestimmte IntK mit IMCK Aufwandspunkten**

Dauer der maschinellen Beatmung > 999 Stunden oder Dauer der maschinellen Beatmung > 499 Stunden und Prozedur in Tabelle A06-2 und Alter < 16 Jahre oder Dauer der maschinellen Beatmung > 499 Stunden und mindestens eine Prozedur in Tabelle A06-3 oder Schwerste Verbrennungen oder (Vierzeitige komplexe OR-Prozeduren und Definition der DRG (A07A) und Definition der DRG (A11A)) oder mindestens eine Prozedur in Tabelle A06-4 oder Prozedur in mindestens zwei der Tabellen A06-5, A06-6 oder Prozedur in mindestens zwei der Tabellen A06-7, A06-8

**DRG A06A**

**Beatmung > 1499 Stunden oder IntK/IMCK > 5880/5520 Aufwandspunkte oder neurologische Frührehabilitation ab 70 BHT oder Implantation einer Herzpumpe, Transplantation von Leber, Lunge, Herz, Stammzelltransfusion oder Trennung von Siamesischen Zwillingen und hochaufwendige Konstellationen oder Alter < 16 Jahre**

(Dauer der maschinellen Beatmung > 1499 Stunden oder mindestens eine Prozedur in Tabelle A06-9 oder mindestens eine Prozedur in Tabelle A06-10) und (Alter < 16 Jahre oder Diagnose in Tabelle A06-1 oder Prozedur in Tabelle A06-11)

**DRG A06B**

**Beatmung > 1499 Stunden oder IntK/IMCK > 5880/5520 Aufwandspunkte oder neurologische Frührehabilitation ab 70 BHT oder Implantation einer Herzpumpe, Transplantation von Leber, Lunge, Herz, Stammzelltransfusion oder Trennung von Siamesischen Zwillingen, Alter > 15 Jahre**

Dauer der maschinellen Beatmung > 1499 Stunden oder mindestens eine Prozedur in Tabelle A06-9 oder mindestens eine Prozedur in Tabelle A06-10

**DRG A06C**

**Beatmung > 999 Stunden oder > 499 Stunden mit hochaufwendigem Eingriff und Alter < 16 Jahre oder bestimmte komplexe Konstellationen oder IntK/IMCK > 4410/4600 Aufwandspunkte oder bestimmte IntK mit IMCK Aufwandspunkten**

**Diagnose A06-1**

T31.22	Verbrennungen von 20-29 % der Körperoberfläche: 20-29 % Verbrennungen 3. Grades	T31.74	Verbrennungen von 70-79 % der Körperoberfläche: 40-49 % Verbrennungen 3. Grades
T31.32	Verbrennungen von 30-39 % der Körperoberfläche: 20-29 % Verbrennungen 3. Grades	T31.75	Verbrennungen von 70-79 % der Körperoberfläche: 50-59 % Verbrennungen 3. Grades
T31.33	Verbrennungen von 30-39 % der Körperoberfläche: 30-39 % Verbrennungen 3. Grades	T31.76	Verbrennungen von 70-79 % der Körperoberfläche: 60-69 % Verbrennungen 3. Grades
T31.40	Verbrennungen von 40-49 % der Körperoberfläche: Weniger als 10 % oder nicht näher bezeichneter Anteil von Verbrennungen 3. Grades	T31.77	Verbrennungen von 70-79 % der Körperoberfläche: 70-79 % Verbrennungen 3. Grades
T31.41	Verbrennungen von 40-49 % der Körperoberfläche: 10-19 % Verbrennungen 3. Grades	T31.80	Verbrennungen von 80-89 % der Körperoberfläche: Weniger als 10 % oder nicht näher bezeichneter Anteil von Verbrennungen 3. Grades
T31.42	Verbrennungen von 40-49 % der Körperoberfläche: 20-29 % Verbrennungen 3. Grades	T31.81	Verbrennungen von 80-89 % der Körperoberfläche: 10-19 % Verbrennungen 3. Grades
T31.43	Verbrennungen von 40-49 % der Körperoberfläche: 30-39 % Verbrennungen 3. Grades	T31.82	Verbrennungen von 80-89 % der Körperoberfläche: 20-29 % Verbrennungen 3. Grades
T31.44	Verbrennungen von 40-49 % der Körperoberfläche: 40-49 % Verbrennungen 3. Grades	T31.83	Verbrennungen von 80-89 % der Körperoberfläche: 30-39 % Verbrennungen 3. Grades
T31.50	Verbrennungen von 50-59 % der Körperoberfläche: Weniger als 10 % oder nicht näher bezeichneter Anteil von Verbrennungen 3. Grades	T31.84	Verbrennungen von 80-89 % der Körperoberfläche: 40-49 % Verbrennungen 3. Grades
T31.51	Verbrennungen von 50-59 % der Körperoberfläche: 10-19 % Verbrennungen 3. Grades	T31.85	Verbrennungen von 80-89 % der Körperoberfläche: 50-59 % Verbrennungen 3. Grades
T31.52	Verbrennungen von 50-59 % der Körperoberfläche: 20-29 % Verbrennungen 3. Grades	T31.86	Verbrennungen von 80-89 % der Körperoberfläche: 60-69 % Verbrennungen 3. Grades
T31.53	Verbrennungen von 50-59 % der Körperoberfläche: 30-39 % Verbrennungen 3. Grades	T31.87	Verbrennungen von 80-89 % der Körperoberfläche: 70-79 % Verbrennungen 3. Grades
T31.54	Verbrennungen von 50-59 % der Körperoberfläche: 40-49 % Verbrennungen 3. Grades	T31.88	Verbrennungen von 80-89 % der Körperoberfläche: 80-89 % Verbrennungen 3. Grades
T31.55	Verbrennungen von 50-59 % der Körperoberfläche: 50-59 % Verbrennungen 3. Grades	T31.90	Verbrennungen von 90 % oder mehr der Körperoberfläche: Weniger als 10 % oder nicht näher bezeichneter Anteil von Verbrennungen 3. Grades
T31.60	Verbrennungen von 60-69 % der Körperoberfläche: Weniger als 10 % oder nicht näher bezeichneter Anteil von Verbrennungen 3. Grades	T31.91	Verbrennungen von 90 % oder mehr der Körperoberfläche: 10-19 % Verbrennungen 3. Grades
T31.61	Verbrennungen von 60-69 % der Körperoberfläche: 10-19 % Verbrennungen 3. Grades	T31.92	Verbrennungen von 90 % oder mehr der Körperoberfläche: 20-29 % Verbrennungen 3. Grades
T31.62	Verbrennungen von 60-69 % der Körperoberfläche: 20-29 % Verbrennungen 3. Grades	T31.93	Verbrennungen von 90 % oder mehr der Körperoberfläche: 30-39 % Verbrennungen 3. Grades
T31.63	Verbrennungen von 60-69 % der Körperoberfläche: 30-39 % Verbrennungen 3. Grades	T31.94	Verbrennungen von 90 % oder mehr der Körperoberfläche: 40-49 % Verbrennungen 3. Grades
T31.64	Verbrennungen von 60-69 % der Körperoberfläche: 40-49 % Verbrennungen 3. Grades	T31.95	Verbrennungen von 90 % oder mehr der Körperoberfläche: 50-59 % Verbrennungen 3. Grades
T31.65	Verbrennungen von 60-69 % der Körperoberfläche: 50-59 % Verbrennungen 3. Grades	T31.96	Verbrennungen von 90 % oder mehr der Körperoberfläche: 60-69 % Verbrennungen 3. Grades
T31.66	Verbrennungen von 60-69 % der Körperoberfläche: 60-69 % Verbrennungen 3. Grades	T31.97	Verbrennungen von 90 % oder mehr der Körperoberfläche: 70-79 % Verbrennungen 3. Grades
T31.70	Verbrennungen von 70-79 % der Körperoberfläche: Weniger als 10 % oder nicht näher bezeichneter Anteil von Verbrennungen 3. Grades		
T31.71	Verbrennungen von 70-79 % der Körperoberfläche: 10-19 % Verbrennungen 3. Grades		
T31.72	Verbrennungen von 70-79 % der Körperoberfläche: 20-29 % Verbrennungen 3. Grades		
T31.73	Verbrennungen von 70-79 % der Körperoberfläche: 30-39 % Verbrennungen 3. Grades		

T31.98	Verbrennungen von 90 % oder mehr der Körperoberfläche: 80-89 % Verbrennungen 3. Grades	T32.72	Verätzungen von 70-79 % der Körperoberfläche: 20-29 % Verätzungen 3. Grades
T31.99	Verbrennungen von 90 % oder mehr der Körperoberfläche: 90 % oder mehr Verbrennungen 3. Grades	T32.73	Verätzungen von 70-79 % der Körperoberfläche: 30-39 % Verätzungen 3. Grades
T32.22	Verätzungen von 20-29 % der Körperoberfläche: 20-29 % Verätzungen 3. Grades	T32.74	Verätzungen von 70-79 % der Körperoberfläche: 40-49 % Verätzungen 3. Grades
T32.32	Verätzungen von 30-39 % der Körperoberfläche: 20-29 % Verätzungen 3. Grades	T32.75	Verätzungen von 70-79 % der Körperoberfläche: 50-59 % Verätzungen 3. Grades
T32.33	Verätzungen von 30-39 % der Körperoberfläche: 30-39 % Verätzungen 3. Grades	T32.76	Verätzungen von 70-79 % der Körperoberfläche: 60-69 % Verätzungen 3. Grades
T32.40	Verätzungen von 40-49 % der Körperoberfläche: Weniger als 10 % oder nicht näher bezeichneter Anteil von Verätzungen 3. Grades	T32.77	Verätzungen von 70-79 % der Körperoberfläche: 70-79 % Verätzungen 3. Grades
T32.41	Verätzungen von 40-49 % der Körperoberfläche: 10-19 % Verätzungen 3. Grades	T32.80	Verätzungen von 80-89 % der Körperoberfläche: Weniger als 10 % oder nicht näher bezeichneter Anteil von Verätzungen 3. Grades
T32.42	Verätzungen von 40-49 % der Körperoberfläche: 20-29 % Verätzungen 3. Grades	T32.81	Verätzungen von 80-89 % der Körperoberfläche: 10-19 % Verätzungen 3. Grades
T32.43	Verätzungen von 40-49 % der Körperoberfläche: 30-39 % Verätzungen 3. Grades	T32.82	Verätzungen von 80-89 % der Körperoberfläche: 20-29 % Verätzungen 3. Grades
T32.44	Verätzungen von 40-49 % der Körperoberfläche: 40-49 % Verätzungen 3. Grades	T32.83	Verätzungen von 80-89 % der Körperoberfläche: 30-39 % Verätzungen 3. Grades
T32.50	Verätzungen von 50-59 % der Körperoberfläche: Weniger als 10 % oder nicht näher bezeichneter Anteil von Verätzungen 3. Grades	T32.84	Verätzungen von 80-89 % der Körperoberfläche: 40-49 % Verätzungen 3. Grades
T32.51	Verätzungen von 50-59 % der Körperoberfläche: 10-19 % Verätzungen 3. Grades	T32.85	Verätzungen von 80-89 % der Körperoberfläche: 50-59 % Verätzungen 3. Grades
T32.52	Verätzungen von 50-59 % der Körperoberfläche: 20-29 % Verätzungen 3. Grades	T32.86	Verätzungen von 80-89 % der Körperoberfläche: 60-69 % Verätzungen 3. Grades
T32.53	Verätzungen von 50-59 % der Körperoberfläche: 30-39 % Verätzungen 3. Grades	T32.87	Verätzungen von 80-89 % der Körperoberfläche: 70-79 % Verätzungen 3. Grades
T32.54	Verätzungen von 50-59 % der Körperoberfläche: 40-49 % Verätzungen 3. Grades	T32.88	Verätzungen von 80-89 % der Körperoberfläche: 80-89 % Verätzungen 3. Grades
T32.55	Verätzungen von 50-59 % der Körperoberfläche: 50-59 % Verätzungen 3. Grades	T32.90	Verätzungen von 90 % oder mehr der Körperoberfläche: Weniger als 10 % oder nicht näher bezeichneter Anteil von Verätzungen 3. Grades
T32.60	Verätzungen von 60-69 % der Körperoberfläche: Weniger als 10 % oder nicht näher bezeichneter Anteil von Verätzungen 3. Grades	T32.91	Verätzungen von 90 % oder mehr der Körperoberfläche: 10-19 % Verätzungen 3. Grades
T32.61	Verätzungen von 60-69 % der Körperoberfläche: 10-19 % Verätzungen 3. Grades	T32.92	Verätzungen von 90 % oder mehr der Körperoberfläche: 20-29 % Verätzungen 3. Grades
T32.62	Verätzungen von 60-69 % der Körperoberfläche: 20-29 % Verätzungen 3. Grades	T32.93	Verätzungen von 90 % oder mehr der Körperoberfläche: 30-39 % Verätzungen 3. Grades
T32.63	Verätzungen von 60-69 % der Körperoberfläche: 30-39 % Verätzungen 3. Grades	T32.94	Verätzungen von 90 % oder mehr der Körperoberfläche: 40-49 % Verätzungen 3. Grades
T32.64	Verätzungen von 60-69 % der Körperoberfläche: 40-49 % Verätzungen 3. Grades	T32.95	Verätzungen von 90 % oder mehr der Körperoberfläche: 50-59 % Verätzungen 3. Grades
T32.65	Verätzungen von 60-69 % der Körperoberfläche: 50-59 % Verätzungen 3. Grades	T32.96	Verätzungen von 90 % oder mehr der Körperoberfläche: 60-69 % Verätzungen 3. Grades
T32.66	Verätzungen von 60-69 % der Körperoberfläche: 60-69 % Verätzungen 3. Grades	T32.97	Verätzungen von 90 % oder mehr der Körperoberfläche: 70-79 % Verätzungen 3. Grades
T32.70	Verätzungen von 70-79 % der Körperoberfläche: Weniger als 10 % oder nicht näher bezeichneter Anteil von Verätzungen 3. Grades	T32.98	Verätzungen von 90 % oder mehr der Körperoberfläche: 80-89 % Verätzungen 3. Grades
T32.71	Verätzungen von 70-79 % der Körperoberfläche: 10-19 % Verätzungen 3. Grades	T32.99	Verätzungen von 90 % oder mehr der Körperoberfläche: 90 % oder mehr Verätzungen 3. Grades

### Prozedur A06-10

33.50 ↔	Lungentransplantation, n.n.bez.	37.51.20 ↔	Herz-Retransplantation während desselben stationären Aufenthaltes
33.51 ↔	Einseitige Lungentransplantation	37.51.99 ↔	Herztransplantation, sonstige
33.52 ↔	Beidseitige Lungentransplantation	37.6A.11 ↔	Implantation eines herzkreislaufunterstützenden Systems, mit Pumpe, ohne Gasaustauschfunktion, extrakorporal, linksventrikulär, offen chirurgisch thorakal (Thorakotomie, Minithorakotomie, Sternotomie)
33.53 ↔	Lungen-Retransplantation während desselben stationären Aufenthaltes		
33.6X.00 ↔	Kombinierte Herz-Lungentransplantation, n.n.bez.		
33.6X.10 ↔	Kombinierte Herz-Lungen-Retransplantation während desselben stationären Aufenthaltes		
33.6X.99 ↔	Kombinierte Herz-Lungentransplantation, sonstige		
37.51.00 ↔	Herztransplantation, n.n.bez.		
37.51.10 ↔	Herztransplantation		

37.6A.12 ↔ Implantation eines herzkreislaufunterstützenden Systems, mit Pumpe, ohne Gasaustauschfunktion, extrakorporal, rechtsventrikulär, offen chirurgisch thorakal (Thorakotomie, Minithorakotomie, Sternotomie)	41.0B.21 ↔ Hämatopoetische Stammzelltransplantation aus dem peripheren Blut, autolog
37.6A.21 ↔ Implantation eines herzkreislaufunterstützenden Systems, mit Pumpe, ohne Gasaustauschfunktion, extrakorporal, biventrikulär, offen chirurgisch thorakal (Thorakotomie, Minithorakotomie, Sternotomie)	41.0B.22 ↔ Hämatopoetische Stammzelltransplantation aus dem peripheren Blut, allogene, verwandt, HLA-identisch
37.6A.35 ↔ Implantation eines herzkreislaufunterstützenden Systems, mit Pumpe, ohne Gasaustauschfunktion, intrakorporal, linksventrikulär, Hospital Set, offen chirurgisch thorakal (Thorakotomie, Minithorakotomie, Sternotomie)	41.0B.23 ↔ Hämatopoetische Stammzelltransplantation aus dem peripheren Blut, allogene, verwandt, nicht-HLA-identisch
37.6A.37 ↔ Implantation eines herzkreislaufunterstützenden Systems, mit Pumpe, ohne Gasaustauschfunktion, intrakorporal, rechtsventrikulär, Hospital Set, offen chirurgisch thorakal (Thorakotomie, Minithorakotomie, Sternotomie)	41.0B.24 ↔ Hämatopoetische Stammzelltransplantation aus dem peripheren Blut, allogene, nicht-verwandt, HLA-identisch
37.6A.3A ↔ Implantation eines herzkreislaufunterstützenden Systems, mit Pumpe, ohne Gasaustauschfunktion, intrakorporal, biventrikulär, Hospital Set, offen chirurgisch thorakal (Thorakotomie, Minithorakotomie, Sternotomie)	41.0B.25 ↔ Hämatopoetische Stammzelltransplantation aus dem peripheren Blut, allogene, nicht-verwandt, nicht-HLA-identisch
41.0B.09 ↔ Hämatopoetische Stammzelltransplantation, sonstige	41.0B.31 ↔ Hämatopoetische Stammzelltransplantation aus Nabelschnurblut, autolog
41.0B.11 ↔ Hämatopoetische Stammzelltransplantation aus dem Knochenmark, autolog	41.0B.32 ↔ Hämatopoetische Stammzelltransplantation aus Nabelschnurblut, allogene gerichtet, verwandt, HLA-identisch
41.0B.12 ↔ Hämatopoetische Stammzelltransplantation aus dem Knochenmark, allogene, verwandt, HLA-identisch	41.0B.33 ↔ Hämatopoetische Stammzelltransplantation aus Nabelschnurblut, allogene gerichtet, verwandt, nicht-HLA-identisch
41.0B.13 ↔ Hämatopoetische Stammzelltransplantation aus dem Knochenmark, allogene, verwandt, nicht-HLA-identisch	41.0B.34 ↔ Hämatopoetische Stammzelltransplantation aus Nabelschnurblut, allogene gerichtet, nicht-verwandt, HLA-identisch
41.0B.14 ↔ Hämatopoetische Stammzelltransplantation aus dem Knochenmark, allogene, nicht-verwandt, HLA-identisch	41.0B.35 ↔ Hämatopoetische Stammzelltransplantation aus Nabelschnurblut, allogene gerichtet, nicht-verwandt, nicht-HLA-identisch
41.0B.15 ↔ Hämatopoetische Stammzelltransplantation aus dem Knochenmark, allogene, nicht-verwandt, nicht-HLA-identisch	41.0F.13 ↔ Transplantation von CAR [chimeric antigen receptor] T-Zellen
	41.0F.14 ↔ Transplantation von TILs [tumor infiltrating lymphocytes]
	50.50 ↔ Lebertransplantation, n.n.bez.
	50.52 ↔ Lebertransplantation, gesamtes Organ
	50.53 ↔ Lebertransplantation, Split-Leber
	50.59 ↔ Lebertransplantation, sonstige
	84.92 ↔ Trennung von eineiigen siamesischen Zwillingen
	84.93 ↔ Trennung von zweieiigen siamesischen Zwillingen

## Prozedur A06-11

99.B7.1K ‡↔ Intensivmedizinische Komplexbehandlung, 9201 bis 11040 Aufwandspunkte	99.B7.1N ‡↔ Intensivmedizinische Komplexbehandlung, 16561 bis 19320 Aufwandspunkte
99.B7.1L ‡↔ Intensivmedizinische Komplexbehandlung, 11041 bis 13800 Aufwandspunkte	99.B7.1O ‡↔ Intensivmedizinische Komplexbehandlung, 19321 und mehr Aufwandspunkte
99.B7.1M ‡↔ Intensivmedizinische Komplexbehandlung, 13801 bis 16560 Aufwandspunkte	

## Prozedur A06-2

20.96 ↔ Implantation oder Ersatz einer Kochleaprothese, n.n.bez.	35.F1.33 ↔ Aortenklappenersatz durch Xenograft, stentless, endovaskulärer Zugang
20.97 ↔ Implantation oder Ersatz einer einkanaligen Kochleaprothese	35.F1.34 ↔ Aortenklappenersatz durch Xenograft, stentless, transapikal
20.98 ↔ Implantation oder Ersatz einer mehrkanaligen Kochleaprothese	35.F1.35 ↔ Aortenklappenersatz durch Xenograft, stentless, transapikal, mit Verwendung eines perkutanen apikalen Zugangs- und Verschlusssystems
35.E2.14 ↔ Valvuloplastik der Mitralklappe, endovaskulärer Zugang, transvenös	35.F1.43 ↔ Aortenklappenersatz durch selbstexpandierendes Xenograft, nahtfrei, endovaskulärer Zugang
35.F1.23 ↔ Aortenklappenersatz durch Xenograft (Bioprothese), endovaskulärer Zugang	35.F1.44 ↔ Aortenklappenersatz durch selbstexpandierendes Xenograft, nahtfrei, transapikal
35.F1.24 ↔ Aortenklappenersatz durch Xenograft (Bioprothese), transapikal	35.F1.45 ↔ Aortenklappenersatz durch selbstexpandierendes Xenograft, nahtfrei, transapikal, mit Verwendung eines perkutanen apikalen Zugangs- und Verschlusssystems
35.F1.25 ↔ Aortenklappenersatz durch Xenograft (Bioprothese), transapikal, mit Verwendung eines perkutanen apikalen Zugangs- und Verschlusssystems	35.F2.23 ↔ Mitralklappenersatz durch Xenograft (Bioprothese), endovaskulärer Zugang
35.F1.26 ↔ Aortenklappenersatz durch Xenograft (Bioprothese), endovaskulärer Zugang, transcavalärer Zugang	

- 35.F2.24 ↔ Mitralklappenersatz durch Xenograft (Bioprothese), transapikal
- 35.F2.25 ↔ Mitralklappenersatz durch Xenograft (Bioprothese), transapikal mit Verwendung eines perkutanen apikalen Zugangs- und Verschlusssystemes
- 35.F2.33 ↔ Mitralklappenersatz durch Xenograft, stentless, endovaskulärer Zugang
- 35.F2.34 ↔ Mitralklappenersatz durch Xenograft, stentless, transapikal
- 35.F3.23 ↔ Pulmonalklappenersatz durch Xenograft (Bioprothese), endovaskulärer Zugang
- 35.F3.24 ↔ Pulmonalklappenersatz durch Xenograft (Bioprothese), transapikal
- 35.F3.25 ↔ Pulmonalklappenersatz durch Xenograft (Bioprothese), transapikal, mit Verwendung eines perkutanen apikalen Zugangs- und Verschlusssystemes
- 35.F3.33 ↔ Pulmonalklappenersatz durch Xenograft, stentless, endovaskulärer Zugang
- 35.F3.34 ↔ Pulmonalklappenersatz durch Xenograft, stentless, transapikal
- 35.F3.35 ↔ Pulmonalklappenersatz durch Xenograft, stentless, transapikal, mit Verwendung eines perkutanen apikalen Zugangs- und Verschlusssystemes
- 37.6A.11 ↔ Implantation eines herzkreislaufunterstützenden Systems, mit Pumpe, ohne Gasaustauschfunktion, extrakorporal, linksventrikulär, offen chirurgisch thorakal (Thorakotomie, Minithorakotomie, Sternotomie)
- 37.6A.12 ↔ Implantation eines herzkreislaufunterstützenden Systems, mit Pumpe, ohne Gasaustauschfunktion, extrakorporal, rechtsventrikulär, offen chirurgisch thorakal (Thorakotomie, Minithorakotomie, Sternotomie)
- 37.6A.21 ↔ Implantation eines herzkreislaufunterstützenden Systems, mit Pumpe, ohne Gasaustauschfunktion, extrakorporal, biventrikulär, offen chirurgisch thorakal (Thorakotomie, Minithorakotomie, Sternotomie)
- 37.6A.35 ↔ Implantation eines herzkreislaufunterstützenden Systems, mit Pumpe, ohne Gasaustauschfunktion, intrakorporal, linksventrikulär, Hospital Set, offen chirurgisch thorakal (Thorakotomie, Minithorakotomie, Sternotomie)
- 37.6A.37 ↔ Implantation eines herzkreislaufunterstützenden Systems, mit Pumpe, ohne Gasaustauschfunktion, intrakorporal, rechtsventrikulär, Hospital Set, offen chirurgisch thorakal (Thorakotomie, Minithorakotomie, Sternotomie)
- 37.6A.3A ↔ Implantation eines herzkreislaufunterstützenden Systems, mit Pumpe, ohne Gasaustauschfunktion, intrakorporal, biventrikulär, Hospital Set, offen chirurgisch thorakal (Thorakotomie, Minithorakotomie, Sternotomie)
- 39.73.46 ↔ Endovaskuläre Implantation in die Aorta thoracoabdominalis von Stent-Grafts [Stent-Prothesen], mit Versorgung eines Gefässabganges in Parallelgraft-Technik
- 39.73.47 ↔ Endovaskuläre Implantation in die Aorta thoracoabdominalis von Stent-Grafts [Stent-Prothesen], mit Versorgung von 2 und mehr Gefässabgänge in Parallelgraft-Technik

### Prozedur A06-3

- 33.50 ↔ Lungentransplantation, n.n.bez.
- 33.51 ↔ Einseitige Lungentransplantation
- 33.52 ↔ Beidseitige Lungentransplantation
- 33.53 ↔ Lungen-Retransplantation während desselben stationären Aufenthaltes
- 33.6X.00 ↔ Kombinierte Herz-Lungentransplantation, n.n.bez.
- 33.6X.10 ↔ Kombinierte Herz-Lungen-Retransplantation während desselben stationären Aufenthaltes
- 33.6X.99 ↔ Kombinierte Herz-Lungentransplantation, sonstige
- 37.51.00 ↔ Herztransplantation, n.n.bez.
- 37.51.10 ↔ Herztransplantation
- 37.51.20 ↔ Herz-Retransplantation während desselben stationären Aufenthaltes
- 37.51.99 ↔ Herztransplantation, sonstige
- 37.69.20 †↔ Dauer der Behandlung mit einem herzkreislaufunterstützenden System, mit Pumpe, ohne Gasaustauschfunktion, intravasal (inkl. intrakardial), bis 48 Stunden
- 37.69.21 †↔ Dauer der Behandlung mit einem herzkreislaufunterstützenden System, mit Pumpe, ohne Gasaustauschfunktion, intravasal (inkl. intrakardial), von mehr als 48 Stunden bis 96 Stunden
- 37.69.22 †↔ Dauer der Behandlung mit einem herzkreislaufunterstützenden System, mit Pumpe, ohne Gasaustauschfunktion, intravasal (inkl. intrakardial), von mehr als 96 Stunden bis 120 Stunden
- 37.69.24 †↔ Dauer der Behandlung mit einem herzkreislaufunterstützenden System, mit Pumpe, ohne Gasaustauschfunktion, intravasal (inkl. intrakardial), von mehr als 120 Stunden bis 144 Stunden
- 37.69.25 †↔ Dauer der Behandlung mit einem herzkreislaufunterstützenden System, mit Pumpe, ohne Gasaustauschfunktion, intravasal (inkl. intrakardial), von mehr als 144 Stunden bis 168 Stunden
- 37.69.26 †↔ Dauer der Behandlung mit einem herzkreislaufunterstützenden System, mit Pumpe, ohne Gasaustauschfunktion, intravasal (inkl. intrakardial), von mehr als 168 Stunden bis 192 Stunden
- 37.69.27 †↔ Dauer der Behandlung mit einem herzkreislaufunterstützenden System, mit Pumpe, ohne Gasaustauschfunktion, intravasal (inkl. intrakardial), von mehr als 192 Stunden bis 216 Stunden
- 37.69.28 †↔ Dauer der Behandlung mit einem herzkreislaufunterstützenden System, mit Pumpe, ohne Gasaustauschfunktion, intravasal (inkl. intrakardial), von mehr als 216 Stunden bis 240 Stunden
- 37.69.2A †↔ Dauer der Behandlung mit einem herzkreislaufunterstützenden System, mit Pumpe, ohne Gasaustauschfunktion, intravasal (inkl. intrakardial), von mehr als 240 Stunden bis 288 Stunden
- 37.69.2B †↔ Dauer der Behandlung mit einem herzkreislaufunterstützenden System, mit Pumpe, ohne Gasaustauschfunktion, intravasal (inkl. intrakardial), von mehr als 288 Stunden bis 336 Stunden







- 37.69.60 †↔ Dauer der Behandlung mit einem herzkreislaufunterstützenden System, mit Pumpe, ohne Gasaustauschfunktion, intrakorporal, uni- und biventrikulär, bis 48 Stunden
- 37.69.61 †↔ Dauer der Behandlung mit einem herzkreislaufunterstützenden System, mit Pumpe, ohne Gasaustauschfunktion, intrakorporal, uni- und biventrikulär, von mehr als 48 Stunden bis 96 Stunden
- 37.69.62 †↔ Dauer der Behandlung mit einem herzkreislaufunterstützenden System, mit Pumpe, ohne Gasaustauschfunktion, intrakorporal, uni- und biventrikulär, von mehr als 96 Stunden bis 120 Stunden
- 37.69.64 †↔ Dauer der Behandlung mit einem herzkreislaufunterstützenden System, mit Pumpe, ohne Gasaustauschfunktion, intrakorporal, uni- und biventrikulär, von mehr als 120 Stunden bis 144 Stunden
- 37.69.65 †↔ Dauer der Behandlung mit einem herzkreislaufunterstützenden System, mit Pumpe, ohne Gasaustauschfunktion, intrakorporal, uni- und biventrikulär, von mehr als 144 Stunden bis 168 Stunden
- 37.69.66 †↔ Dauer der Behandlung mit einem herzkreislaufunterstützenden System, mit Pumpe, ohne Gasaustauschfunktion, intrakorporal, uni- und biventrikulär, von mehr als 168 Stunden bis 192 Stunden
- 37.69.67 †↔ Dauer der Behandlung mit einem herzkreislaufunterstützenden System, mit Pumpe, ohne Gasaustauschfunktion, intrakorporal, uni- und biventrikulär, von mehr als 192 Stunden bis 216 Stunden
- 37.69.68 †↔ Dauer der Behandlung mit einem herzkreislaufunterstützenden System, mit Pumpe, ohne Gasaustauschfunktion, intrakorporal, uni- und biventrikulär, von mehr als 216 Stunden bis 240 Stunden
- 37.69.6A †↔ Dauer der Behandlung mit einem herzkreislaufunterstützenden System, mit Pumpe, ohne Gasaustauschfunktion, intrakorporal, uni- und biventrikulär, von mehr als 240 Stunden bis 288 Stunden
- 37.69.6B †↔ Dauer der Behandlung mit einem herzkreislaufunterstützenden System, mit Pumpe, ohne Gasaustauschfunktion, intrakorporal, uni- und biventrikulär, von mehr als 288 Stunden bis 336 Stunden
- 37.69.6C †↔ Dauer der Behandlung mit einem herzkreislaufunterstützenden System, mit Pumpe, ohne Gasaustauschfunktion, intrakorporal, uni- und biventrikulär, von mehr als 336 Stunden bis 384 Stunden
- 37.69.6D †↔ Dauer der Behandlung mit einem herzkreislaufunterstützenden System, mit Pumpe, ohne Gasaustauschfunktion, intrakorporal, uni- und biventrikulär, von mehr als 384 Stunden bis 432 Stunden
- 37.69.6E †↔ Dauer der Behandlung mit einem herzkreislaufunterstützenden System, mit Pumpe, ohne Gasaustauschfunktion, intrakorporal, uni- und biventrikulär, von mehr als 432 Stunden bis 480 Stunden
- 37.69.6F †↔ Dauer der Behandlung mit einem herzkreislaufunterstützenden System, mit Pumpe, ohne Gasaustauschfunktion, intrakorporal, uni- und biventrikulär, von mehr als 480 Stunden bis 528 Stunden
- 37.69.6G †↔ Dauer der Behandlung mit einem herzkreislaufunterstützenden System, mit Pumpe, ohne Gasaustauschfunktion, intrakorporal, uni- und biventrikulär, von mehr als 528 Stunden bis 600 Stunden
- 37.69.6H †↔ Dauer der Behandlung mit einem herzkreislaufunterstützenden System, mit Pumpe, ohne Gasaustauschfunktion, intrakorporal, uni- und biventrikulär, von mehr als 600 Stunden bis 672 Stunden
- 37.69.6I †↔ Dauer der Behandlung mit einem herzkreislaufunterstützenden System, mit Pumpe, ohne Gasaustauschfunktion, intrakorporal, uni- und biventrikulär, von mehr als 672 Stunden bis 744 Stunden
- 37.69.6J †↔ Dauer der Behandlung mit einem herzkreislaufunterstützenden System, mit Pumpe, ohne Gasaustauschfunktion, intrakorporal, uni- und biventrikulär, von mehr als 744 Stunden bis 816 Stunden
- 37.69.6K †↔ Dauer der Behandlung mit einem herzkreislaufunterstützenden System, mit Pumpe, ohne Gasaustauschfunktion, intrakorporal, uni- und biventrikulär, von mehr als 816 Stunden bis 888 Stunden
- 37.69.6L †↔ Dauer der Behandlung mit einem herzkreislaufunterstützenden System, mit Pumpe, ohne Gasaustauschfunktion, intrakorporal, uni- und biventrikulär, von mehr als 888 Stunden bis 960 Stunden
- 37.69.6M †↔ Dauer der Behandlung mit einem herzkreislaufunterstützenden System, mit Pumpe, ohne Gasaustauschfunktion, intrakorporal, uni- und biventrikulär, von mehr als 960 Stunden bis 1032 Stunden
- 37.69.6N †↔ Dauer der Behandlung mit einem herzkreislaufunterstützenden System, mit Pumpe, ohne Gasaustauschfunktion, intrakorporal, uni- und biventrikulär, von mehr als 1032 Stunden
- 41.0B.09 ↔ Hämatopoetische Stammzelltransplantation, sonstige
- 41.0B.11 ↔ Hämatopoetische Stammzelltransplantation aus dem Knochenmark, autolog
- 41.0B.12 ↔ Hämatopoetische Stammzelltransplantation aus dem Knochenmark, allogene, verwandt, HLA-identisch
- 41.0B.13 ↔ Hämatopoetische Stammzelltransplantation aus dem Knochenmark, allogene, verwandt, nicht-HLA-identisch
- 41.0B.14 ↔ Hämatopoetische Stammzelltransplantation aus dem Knochenmark, allogene, nicht-verwandt, HLA-identisch
- 41.0B.15 ↔ Hämatopoetische Stammzelltransplantation aus dem Knochenmark, allogene, nicht-verwandt, nicht-HLA-identisch
- 41.0B.21 ↔ Hämatopoetische Stammzelltransplantation aus dem peripheren Blut, autolog
- 41.0B.22 ↔ Hämatopoetische Stammzelltransplantation aus dem peripheren Blut, allogene, verwandt, HLA-identisch
- 41.0B.23 ↔ Hämatopoetische Stammzelltransplantation aus dem peripheren Blut, allogene, verwandt, nicht-HLA-identisch
- 41.0B.24 ↔ Hämatopoetische Stammzelltransplantation aus dem peripheren Blut, allogene, nicht-verwandt, HLA-identisch
- 41.0B.25 ↔ Hämatopoetische Stammzelltransplantation aus dem peripheren Blut, allogene, nicht-verwandt, nicht-HLA-identisch
- 41.0B.31 ↔ Hämatopoetische Stammzelltransplantation aus Nabelschnurblut, autolog

41.0B.32 ↔	Hämatopoetische Stammzelltransplantation aus Nabelschnurblut, allogren gerichtet, verwandt, HLA-identisch	41.0F.13 ↔	Transplantation von CAR [chimeric antigen receptor] T-Zellen
41.0B.33 ↔	Hämatopoetische Stammzelltransplantation aus Nabelschnurblut, allogren gerichtet, verwandt, nicht-HLA-identisch	41.0F.14 ↔	Transplantation von TILs [tumor infiltrating lymphocytes]
41.0B.34 ↔	Hämatopoetische Stammzelltransplantation aus Nabelschnurblut, allogren gerichtet, nicht-verwandt, HLA-identisch	50.50 ↔	Lebertransplantation, n.n.bez.
41.0B.35 ↔	Hämatopoetische Stammzelltransplantation aus Nabelschnurblut, allogren gerichtet, nicht-verwandt, nicht-HLA-identisch	50.52 ↔	Lebertransplantation, gesamtes Organ
		50.53 ↔	Lebertransplantation, Split-Leber
		50.59 ↔	Lebertransplantation, sonstige
		84.92 ↔	Trennung von eineiigen siamesischen Zwillingen
		84.93 ↔	Trennung von zweieiigen siamesischen Zwillingen

## Prozedur A06-4

99.B7.1H ‡↔	Intensivmedizinische Komplexbehandlung, 4601 bis 5520 Aufwandspunkte	99.B7.5M ‡↔	Intensivmedizinische Komplexbehandlung im Neugeborenenalter (Basisprozedur), 6861 bis 7840 Aufwandspunkte
99.B7.1I ‡↔	Intensivmedizinische Komplexbehandlung, 5521 bis 7360 Aufwandspunkte	99.B7.5N ‡↔	Intensivmedizinische Komplexbehandlung im Neugeborenenalter (Basisprozedur), 7841 bis 9800 Aufwandspunkte
99.B7.1J ‡↔	Intensivmedizinische Komplexbehandlung, 7361 bis 9200 Aufwandspunkte	99.B7.5O ‡↔	Intensivmedizinische Komplexbehandlung im Neugeborenenalter (Basisprozedur), 9801 bis 11760 Aufwandspunkte
99.B7.1K ‡↔	Intensivmedizinische Komplexbehandlung, 9201 bis 11040 Aufwandspunkte	99.B7.5P ‡↔	Intensivmedizinische Komplexbehandlung im Neugeborenenalter (Basisprozedur), 11761 bis 13720 Aufwandspunkte
99.B7.1L ‡↔	Intensivmedizinische Komplexbehandlung, 11041 bis 13800 Aufwandspunkte	99.B7.5Q ‡↔	Intensivmedizinische Komplexbehandlung im Neugeborenenalter (Basisprozedur), 13721 bis 16660 Aufwandspunkte
99.B7.1M ‡↔	Intensivmedizinische Komplexbehandlung, 13801 bis 16560 Aufwandspunkte	99.B7.5R ‡↔	Intensivmedizinische Komplexbehandlung im Neugeborenenalter (Basisprozedur), 16661 bis 19600 Aufwandspunkte
99.B7.1N ‡↔	Intensivmedizinische Komplexbehandlung, 16561 bis 19320 Aufwandspunkte	99.B7.5S ‡↔	Intensivmedizinische Komplexbehandlung im Neugeborenenalter (Basisprozedur), 19601 und mehr Aufwandspunkte
99.B7.1O ‡↔	Intensivmedizinische Komplexbehandlung, 19321 und mehr Aufwandspunkte	99.B8.1H ‡↔	IMC-Komplexbehandlung des Erwachsenen, 4601 bis 5520 Aufwandspunkte
99.B7.4J ‡↔	Intensivmedizinische Komplexbehandlung im Kindesalter (Basisprozedur), 4411 bis 4900 Aufwandspunkte	99.B8.1I ‡↔	IMC-Komplexbehandlung des Erwachsenen, 5521 bis 7360 Aufwandspunkte
99.B7.4K ‡↔	Intensivmedizinische Komplexbehandlung im Kindesalter (Basisprozedur), 4901 bis 5880 Aufwandspunkte	99.B8.1J ‡↔	IMC-Komplexbehandlung des Erwachsenen, 7361 bis 9200 Aufwandspunkte
99.B7.4L ‡↔	Intensivmedizinische Komplexbehandlung im Kindesalter (Basisprozedur), 5881 bis 6860 Aufwandspunkte	99.B8.1K ‡↔	IMC-Komplexbehandlung des Erwachsenen, 9201 bis 11040 Aufwandspunkte
99.B7.4M ‡↔	Intensivmedizinische Komplexbehandlung im Kindesalter (Basisprozedur), 6861 bis 7840 Aufwandspunkte	99.B8.1L ‡↔	IMC-Komplexbehandlung des Erwachsenen, 11041 bis 13800 Aufwandspunkte
99.B7.4N ‡↔	Intensivmedizinische Komplexbehandlung im Kindesalter (Basisprozedur), 7841 bis 9800 Aufwandspunkte	99.B8.1M ‡↔	IMC-Komplexbehandlung des Erwachsenen, 13801 bis 16560 Aufwandspunkte
99.B7.4O ‡↔	Intensivmedizinische Komplexbehandlung im Kindesalter (Basisprozedur), 9801 bis 11760 Aufwandspunkte	99.B8.1N ‡↔	IMC-Komplexbehandlung des Erwachsenen, 16561 bis 19320 Aufwandspunkte
99.B7.4P ‡↔	Intensivmedizinische Komplexbehandlung im Kindesalter (Basisprozedur), 11761 bis 13720 Aufwandspunkte	99.B8.1O ‡↔	IMC-Komplexbehandlung des Erwachsenen, 19321 und mehr Aufwandspunkte
99.B7.4Q ‡↔	Intensivmedizinische Komplexbehandlung im Kindesalter (Basisprozedur), 13721 bis 16660 Aufwandspunkte	99.B8.4J ‡↔	IMC-Komplexbehandlung im Kindesalter, 4411 bis 4900 Aufwandspunkte
99.B7.4R ‡↔	Intensivmedizinische Komplexbehandlung im Kindesalter (Basisprozedur), 16661 bis 19600 Aufwandspunkte	99.B8.4K ‡↔	IMC-Komplexbehandlung im Kindesalter, 4901 bis 5880 Aufwandspunkte
99.B7.4S ‡↔	Intensivmedizinische Komplexbehandlung im Kindesalter (Basisprozedur), 19601 und mehr Aufwandspunkte	99.B8.4L ‡↔	IMC-Komplexbehandlung im Kindesalter, 5881 bis 6860 Aufwandspunkte
99.B7.5J ‡↔	Intensivmedizinische Komplexbehandlung im Neugeborenenalter (Basisprozedur), 4411 bis 4900 Aufwandspunkte	99.B8.4M ‡↔	IMC-Komplexbehandlung im Kindesalter, 6861 bis 7840 Aufwandspunkte
99.B7.5K ‡↔	Intensivmedizinische Komplexbehandlung im Neugeborenenalter (Basisprozedur), 4901 bis 5880 Aufwandspunkte	99.B8.4N ‡↔	IMC-Komplexbehandlung im Kindesalter, 7841 bis 9800 Aufwandspunkte
99.B7.5L ‡↔	Intensivmedizinische Komplexbehandlung im Neugeborenenalter (Basisprozedur), 5881 bis 6860 Aufwandspunkte	99.B8.4O ‡↔	IMC-Komplexbehandlung im Kindesalter, 9801 bis 11760 Aufwandspunkte
		99.B8.4P ‡↔	IMC-Komplexbehandlung im Kindesalter, 11761 bis 13720 Aufwandspunkte
		99.B8.4Q ‡↔	IMC-Komplexbehandlung im Kindesalter, 13721 bis 16660 Aufwandspunkte
		99.B8.4R ‡↔	IMC-Komplexbehandlung im Kindesalter, 16661 bis 19600 Aufwandspunkte

- 99.B8.4S †↔ IMC-Komplexbehandlung im Kindesalter, 19601 und mehr Aufwandspunkte
- 99.B8.5J †↔ IMC-Komplexbehandlung im Neugeborenenalter, 4411 bis 4900 Aufwandspunkte
- 99.B8.5K †↔ IMC-Komplexbehandlung im Neugeborenenalter, 4901 bis 5880 Aufwandspunkte
- 99.B8.5L †↔ IMC-Komplexbehandlung im Neugeborenenalter, 5881 bis 6860 Aufwandspunkte
- 99.B8.5M †↔ IMC-Komplexbehandlung im Neugeborenenalter, 6861 bis 7840 Aufwandspunkte
- 99.B8.5N †↔ IMC-Komplexbehandlung im Neugeborenenalter, 7841 bis 9800 Aufwandspunkte
- 99.B8.5O †↔ IMC-Komplexbehandlung im Neugeborenenalter, 9801 bis 11760 Aufwandspunkte
- 99.B8.5P †↔ IMC-Komplexbehandlung im Neugeborenenalter, 11761 bis 13720 Aufwandspunkte
- 99.B8.5Q †↔ IMC-Komplexbehandlung im Neugeborenenalter, 13721 bis 16660 Aufwandspunkte
- 99.B8.5R †↔ IMC-Komplexbehandlung im Neugeborenenalter, 16661 bis 19600 Aufwandspunkte
- 99.B8.5S †↔ IMC-Komplexbehandlung im Neugeborenenalter, 19601 und mehr Aufwandspunkte

### Prozedur A06-5

- 99.B7.1G †↔ Intensivmedizinische Komplexbehandlung, 3681 bis 4600 Aufwandspunkte
- 99.B7.4I †↔ Intensivmedizinische Komplexbehandlung im Kindesalter (Basisprozedur), 3921 bis 4410 Aufwandspunkte
- 99.B7.5I †↔ Intensivmedizinische Komplexbehandlung im Neugeborenenalter (Basisprozedur), 3921 bis 4410 Aufwandspunkte

### Prozedur A06-6

- 99.B8.1F †↔ IMC-Komplexbehandlung des Erwachsenen, 3221 bis 3680 Aufwandspunkte
- 99.B8.1G †↔ IMC-Komplexbehandlung des Erwachsenen, 3681 bis 4600 Aufwandspunkte
- 99.B8.4H †↔ IMC-Komplexbehandlung im Kindesalter, 3431 bis 3920 Aufwandspunkte
- 99.B8.4I †↔ IMC-Komplexbehandlung im Kindesalter, 3921 bis 4410 Aufwandspunkte
- 99.B8.5H †↔ IMC-Komplexbehandlung im Neugeborenenalter, 3431 bis 3920 Aufwandspunkte
- 99.B8.5I †↔ IMC-Komplexbehandlung im Neugeborenenalter, 3921 bis 4410 Aufwandspunkte

### Prozedur A06-7

- 99.B7.1F †↔ Intensivmedizinische Komplexbehandlung, 3221 bis 3680 Aufwandspunkte
- 99.B7.1G †↔ Intensivmedizinische Komplexbehandlung, 3681 bis 4600 Aufwandspunkte
- 99.B7.4H †↔ Intensivmedizinische Komplexbehandlung im Kindesalter (Basisprozedur), 3431 bis 3920 Aufwandspunkte
- 99.B7.4I †↔ Intensivmedizinische Komplexbehandlung im Kindesalter (Basisprozedur), 3921 bis 4410 Aufwandspunkte
- 99.B7.5H †↔ Intensivmedizinische Komplexbehandlung im Neugeborenenalter (Basisprozedur), 3431 bis 3920 Aufwandspunkte
- 99.B7.5I †↔ Intensivmedizinische Komplexbehandlung im Neugeborenenalter (Basisprozedur), 3921 bis 4410 Aufwandspunkte

### Prozedur A06-8

- 99.B8.1G †↔ IMC-Komplexbehandlung des Erwachsenen, 3681 bis 4600 Aufwandspunkte
- 99.B8.4I †↔ IMC-Komplexbehandlung im Kindesalter, 3921 bis 4410 Aufwandspunkte
- 99.B8.5I †↔ IMC-Komplexbehandlung im Neugeborenenalter, 3921 bis 4410 Aufwandspunkte

### Prozedur A06-9

- 93.8C.18 †↔ Neurologisch-neurochirurgische Frührehabilitation, mindestens 70 bis 83 Behandlungstage
- 93.8C.1A †↔ Neurologisch-neurochirurgische Frührehabilitation, mindestens 84 bis 97 Behandlungstage
- 93.8C.1B †↔ Neurologisch-neurochirurgische Frührehabilitation, mindestens 98 bis 125 Behandlungstage
- 93.8C.1C †↔ Neurologisch-neurochirurgische Frührehabilitation, mindestens 126 bis 153 Behandlungstage
- 93.8C.1D †↔ Neurologisch-neurochirurgische Frührehabilitation, mindestens 154 bis 181 Behandlungstage
- 93.8C.1E †↔ Neurologisch-neurochirurgische Frührehabilitation, mindestens 182 bis 209 Behandlungstage
- 93.8C.1F †↔ Neurologisch-neurochirurgische Frührehabilitation, mindestens 210 bis 237 Behandlungstage
- 93.8C.1G †↔ Neurologisch-neurochirurgische Frührehabilitation, mindestens 238 bis 265 Behandlungstage
- 93.8C.1H †↔ Neurologisch-neurochirurgische Frührehabilitation, mindestens 266 bis 293 Behandlungstage
- 93.8C.1I †↔ Neurologisch-neurochirurgische Frührehabilitation, mindestens 294 bis 321 Behandlungstage
- 93.8C.1J †↔ Neurologisch-neurochirurgische Frührehabilitation, mindestens 322 Behandlungstage und mehr
- 99.B7.1I †↔ Intensivmedizinische Komplexbehandlung, 5521 bis 7360 Aufwandspunkte
- 99.B7.1J †↔ Intensivmedizinische Komplexbehandlung, 7361 bis 9200 Aufwandspunkte
- 99.B7.1K †↔ Intensivmedizinische Komplexbehandlung, 9201 bis 11040 Aufwandspunkte
- 99.B7.1L †↔ Intensivmedizinische Komplexbehandlung, 11041 bis 13800 Aufwandspunkte
- 99.B7.1M †↔ Intensivmedizinische Komplexbehandlung, 13801 bis 16560 Aufwandspunkte

99.B7.1N †↔ Intensivmedizinische Komplexbehandlung, 16561 bis 19320 Aufwandspunkte	99.B7.5S †↔ Intensivmedizinische Komplexbehandlung im Neugeborenenalter (Basisprozedur), 19601 und mehr Aufwandspunkte
99.B7.1O †↔ Intensivmedizinische Komplexbehandlung, 19321 und mehr Aufwandspunkte	99.B8.1I †↔ IMC-Komplexbehandlung des Erwachsenen, 5521 bis 7360 Aufwandspunkte
99.B7.4L †↔ Intensivmedizinische Komplexbehandlung im Kindesalter (Basisprozedur), 5881 bis 6860 Aufwandspunkte	99.B8.1J †↔ IMC-Komplexbehandlung des Erwachsenen, 7361 bis 9200 Aufwandspunkte
99.B7.4M †↔ Intensivmedizinische Komplexbehandlung im Kindesalter (Basisprozedur), 6861 bis 7840 Aufwandspunkte	99.B8.1K †↔ IMC-Komplexbehandlung des Erwachsenen, 9201 bis 11040 Aufwandspunkte
99.B7.4N †↔ Intensivmedizinische Komplexbehandlung im Kindesalter (Basisprozedur), 7841 bis 9800 Aufwandspunkte	99.B8.1L †↔ IMC-Komplexbehandlung des Erwachsenen, 11041 bis 13800 Aufwandspunkte
99.B7.4O †↔ Intensivmedizinische Komplexbehandlung im Kindesalter (Basisprozedur), 9801 bis 11760 Aufwandspunkte	99.B8.1M †↔ IMC-Komplexbehandlung des Erwachsenen, 13801 bis 16560 Aufwandspunkte
99.B7.4P †↔ Intensivmedizinische Komplexbehandlung im Kindesalter (Basisprozedur), 11761 bis 13720 Aufwandspunkte	99.B8.1N †↔ IMC-Komplexbehandlung des Erwachsenen, 16561 bis 19320 Aufwandspunkte
99.B7.4Q †↔ Intensivmedizinische Komplexbehandlung im Kindesalter (Basisprozedur), 13721 bis 16660 Aufwandspunkte	99.B8.1O †↔ IMC-Komplexbehandlung des Erwachsenen, 19321 und mehr Aufwandspunkte
99.B7.4R †↔ Intensivmedizinische Komplexbehandlung im Kindesalter (Basisprozedur), 16661 bis 19600 Aufwandspunkte	99.B8.4L †↔ IMC-Komplexbehandlung im Kindesalter, 5881 bis 6860 Aufwandspunkte
99.B7.4S †↔ Intensivmedizinische Komplexbehandlung im Kindesalter (Basisprozedur), 19601 und mehr Aufwandspunkte	99.B8.4M †↔ IMC-Komplexbehandlung im Kindesalter, 6861 bis 7840 Aufwandspunkte
99.B7.5L †↔ Intensivmedizinische Komplexbehandlung im Neugeborenenalter (Basisprozedur), 5881 bis 6860 Aufwandspunkte	99.B8.4N †↔ IMC-Komplexbehandlung im Kindesalter, 7841 bis 9800 Aufwandspunkte
99.B7.5M †↔ Intensivmedizinische Komplexbehandlung im Neugeborenenalter (Basisprozedur), 6861 bis 7840 Aufwandspunkte	99.B8.4O †↔ IMC-Komplexbehandlung im Kindesalter, 9801 bis 11760 Aufwandspunkte
99.B7.5N †↔ Intensivmedizinische Komplexbehandlung im Neugeborenenalter (Basisprozedur), 7841 bis 9800 Aufwandspunkte	99.B8.4P †↔ IMC-Komplexbehandlung im Kindesalter, 11761 bis 13720 Aufwandspunkte
99.B7.5O †↔ Intensivmedizinische Komplexbehandlung im Neugeborenenalter (Basisprozedur), 9801 bis 11760 Aufwandspunkte	99.B8.4Q †↔ IMC-Komplexbehandlung im Kindesalter, 13721 bis 16660 Aufwandspunkte
99.B7.5P †↔ Intensivmedizinische Komplexbehandlung im Neugeborenenalter (Basisprozedur), 11761 bis 13720 Aufwandspunkte	99.B8.4R †↔ IMC-Komplexbehandlung im Kindesalter, 16661 bis 19600 Aufwandspunkte
99.B7.5Q †↔ Intensivmedizinische Komplexbehandlung im Neugeborenenalter (Basisprozedur), 13721 bis 16660 Aufwandspunkte	99.B8.4S †↔ IMC-Komplexbehandlung im Kindesalter, 19601 und mehr Aufwandspunkte
99.B7.5R †↔ Intensivmedizinische Komplexbehandlung im Neugeborenenalter (Basisprozedur), 16661 bis 19600 Aufwandspunkte	99.B8.5L †↔ IMC-Komplexbehandlung im Neugeborenenalter, 5881 bis 6860 Aufwandspunkte
	99.B8.5M †↔ IMC-Komplexbehandlung im Neugeborenenalter, 6861 bis 7840 Aufwandspunkte
	99.B8.5N †↔ IMC-Komplexbehandlung im Neugeborenenalter, 7841 bis 9800 Aufwandspunkte
	99.B8.5O †↔ IMC-Komplexbehandlung im Neugeborenenalter, 9801 bis 11760 Aufwandspunkte
	99.B8.5P †↔ IMC-Komplexbehandlung im Neugeborenenalter, 11761 bis 13720 Aufwandspunkte
	99.B8.5Q †↔ IMC-Komplexbehandlung im Neugeborenenalter, 13721 bis 16660 Aufwandspunkte
	99.B8.5R †↔ IMC-Komplexbehandlung im Neugeborenenalter, 16661 bis 19600 Aufwandspunkte
	99.B8.5S †↔ IMC-Komplexbehandlung im Neugeborenenalter, 19601 und mehr Aufwandspunkte

**ADRG A07****Beatmung > 499 Stunden oder andere aufwendige Konstellationen oder intensivmedizinische Komplexbehandlung > 2940/3680 Aufwandspunkte**

Dauer der maschinellen Beatmung > 499 Stunden oder (Definition der Basis-DRG (A11) oder Dauer der maschinellen Beatmung > 95 Stunden und nicht [MDC ist gleich 22] und Dauer der maschinellen Beatmung < 250 Stunden oder Definition der Basis-DRG (A36)) und Komplexe Vakuumbehandlung und Vierzeitige bestimmte OR-Prozeduren oder mindestens eine Prozedur in Tabelle A07-1

**DRG A07A****Beatmung > 499 Stunden mit komplexer OR-Prozedur oder Polytrauma oder komplexer Vakuumbehandlung mit Beatmung > 499 Stunden, mit hochkomplexem Eingriff oder intensivmedizinische Komplexbehandlung > 2940/3680 Aufwandspunkte oder neurologische Frührehabilitation ab 7 Behandlungstage**

(Komplexe OR-Prozeduren oder Polytrauma oder mindestens eine Prozedur in Tabelle A07-2 oder Komplexe Vakuumbehandlung) und (mindestens eine Prozedur in Tabelle A07-3 oder mindestens eine Prozedur in Tabelle A07-4 oder Dauer der maschinellen Beatmung > 499 Stunden und Komplexe Vakuumbehandlung)

**DRG A07B****Beatmung > 499 Stunden mit komplexer OR-Prozedur oder Polytrauma oder komplexer Vakuumbehandlung, mit schwersten CC**

(Komplexe OR-Prozeduren oder Polytrauma oder mindestens eine Prozedur in Tabelle A07-2 oder Komplexe Vakuumbehandlung) und (PCCL > 5)

**DRG A07C****Beatmung > 499 Stunden mit komplexer OR-Prozedur oder Polytrauma oder komplexer Vakuumbehandlung, oder Alter < 16 Jahre oder intensivmedizinische Komplexbehandlung > 1764/2484 Aufwandspunkte mit schwersten CC**

Komplexe OR-Prozeduren oder Polytrauma oder mindestens eine Prozedur in Tabelle A07-2 oder Komplexe Vakuumbehandlung oder PCCL > 5 und (mindestens eine Prozedur in Tabelle A07-5 oder Alter < 16 Jahre)

**DRG A07D****Beatmung > 499 Stunden oder andere aufwendige Konstellationen, Alter > 15 Jahre****Prozedur A07-1**

99.B7.1G †↔ Intensivmedizinische Komplexbehandlung, 3681 bis 4600 Aufwandspunkte	99.B7.4Q †↔ Intensivmedizinische Komplexbehandlung im Kindesalter (Basisprozedur), 13721 bis 16660 Aufwandspunkte
99.B7.1H †↔ Intensivmedizinische Komplexbehandlung, 4601 bis 5520 Aufwandspunkte	99.B7.4R †↔ Intensivmedizinische Komplexbehandlung im Kindesalter (Basisprozedur), 16661 bis 19600 Aufwandspunkte
99.B7.1I †↔ Intensivmedizinische Komplexbehandlung, 5521 bis 7360 Aufwandspunkte	99.B7.4S †↔ Intensivmedizinische Komplexbehandlung im Kindesalter (Basisprozedur), 19601 und mehr Aufwandspunkte
99.B7.1J †↔ Intensivmedizinische Komplexbehandlung, 7361 bis 9200 Aufwandspunkte	99.B7.5G †↔ Intensivmedizinische Komplexbehandlung im Neugeborenenalter (Basisprozedur), 2941 bis 3430 Aufwandspunkte
99.B7.1K †↔ Intensivmedizinische Komplexbehandlung, 9201 bis 11040 Aufwandspunkte	99.B7.5H †↔ Intensivmedizinische Komplexbehandlung im Neugeborenenalter (Basisprozedur), 3431 bis 3920 Aufwandspunkte
99.B7.1L †↔ Intensivmedizinische Komplexbehandlung, 11041 bis 13800 Aufwandspunkte	99.B7.5I †↔ Intensivmedizinische Komplexbehandlung im Neugeborenenalter (Basisprozedur), 3921 bis 4410 Aufwandspunkte
99.B7.1M †↔ Intensivmedizinische Komplexbehandlung, 13801 bis 16560 Aufwandspunkte	99.B7.5J †↔ Intensivmedizinische Komplexbehandlung im Neugeborenenalter (Basisprozedur), 4411 bis 4900 Aufwandspunkte
99.B7.1N †↔ Intensivmedizinische Komplexbehandlung, 16561 bis 19320 Aufwandspunkte	99.B7.5K †↔ Intensivmedizinische Komplexbehandlung im Neugeborenenalter (Basisprozedur), 4901 bis 5880 Aufwandspunkte
99.B7.1O †↔ Intensivmedizinische Komplexbehandlung, 19321 und mehr Aufwandspunkte	99.B7.5L †↔ Intensivmedizinische Komplexbehandlung im Neugeborenenalter (Basisprozedur), 5881 bis 6860 Aufwandspunkte
99.B7.4G †↔ Intensivmedizinische Komplexbehandlung im Kindesalter (Basisprozedur), 2941 bis 3430 Aufwandspunkte	99.B7.5M †↔ Intensivmedizinische Komplexbehandlung im Neugeborenenalter (Basisprozedur), 6861 bis 7840 Aufwandspunkte
99.B7.4H †↔ Intensivmedizinische Komplexbehandlung im Kindesalter (Basisprozedur), 3431 bis 3920 Aufwandspunkte	99.B7.5N †↔ Intensivmedizinische Komplexbehandlung im Neugeborenenalter (Basisprozedur), 7841 bis 9800 Aufwandspunkte
99.B7.4I †↔ Intensivmedizinische Komplexbehandlung im Kindesalter (Basisprozedur), 3921 bis 4410 Aufwandspunkte	99.B7.5O †↔ Intensivmedizinische Komplexbehandlung im Neugeborenenalter (Basisprozedur), 9801 bis 11760 Aufwandspunkte
99.B7.4J †↔ Intensivmedizinische Komplexbehandlung im Kindesalter (Basisprozedur), 4411 bis 4900 Aufwandspunkte	99.B7.5P †↔ Intensivmedizinische Komplexbehandlung im Neugeborenenalter (Basisprozedur), 11761 bis 13720 Aufwandspunkte
99.B7.4K †↔ Intensivmedizinische Komplexbehandlung im Kindesalter (Basisprozedur), 4901 bis 5880 Aufwandspunkte	99.B7.5Q †↔ Intensivmedizinische Komplexbehandlung im Neugeborenenalter (Basisprozedur), 13721 bis 16660 Aufwandspunkte
99.B7.4L †↔ Intensivmedizinische Komplexbehandlung im Kindesalter (Basisprozedur), 5881 bis 6860 Aufwandspunkte	99.B7.5R †↔ Intensivmedizinische Komplexbehandlung im Neugeborenenalter (Basisprozedur), 16661 bis 19600 Aufwandspunkte
99.B7.4M †↔ Intensivmedizinische Komplexbehandlung im Kindesalter (Basisprozedur), 6861 bis 7840 Aufwandspunkte	99.B7.5S †↔ Intensivmedizinische Komplexbehandlung im Neugeborenenalter (Basisprozedur), 19601 und mehr Aufwandspunkte
99.B7.4N †↔ Intensivmedizinische Komplexbehandlung im Kindesalter (Basisprozedur), 7841 bis 9800 Aufwandspunkte	
99.B7.4O †↔ Intensivmedizinische Komplexbehandlung im Kindesalter (Basisprozedur), 9801 bis 11760 Aufwandspunkte	
99.B7.4P †↔ Intensivmedizinische Komplexbehandlung im Kindesalter (Basisprozedur), 11761 bis 13720 Aufwandspunkte	









37.69.BI ‡↔	Dauer der Behandlung mit einem herzkreislauf- und lungenunterstützenden System, ohne Pumpe, mit CO2-removal, von mehr als 480 Stunden bis 528 Stunden	93.8C.14 ‡↔	Neurologisch-neurochirurgische Frührehabilitation, mindestens 21 bis 27 Behandlungstage
37.69.BJ ‡↔	Dauer der Behandlung mit einem herzkreislauf- und lungenunterstützenden System, ohne Pumpe, mit CO2-removal, von mehr als 528 Stunden bis 600 Stunden	93.8C.15 ‡↔	Neurologisch-neurochirurgische Frührehabilitation, mindestens 28 bis 41 Behandlungstage
37.69.BL ‡↔	Dauer der Behandlung mit einem herzkreislauf- und lungenunterstützenden System, ohne Pumpe, mit CO2-removal, von mehr als 600 Stunden bis 672 Stunden	93.8C.16 ‡↔	Neurologisch-neurochirurgische Frührehabilitation, mindestens 42 bis 55 Behandlungstage
37.69.BM ‡↔	Dauer der Behandlung mit einem herzkreislauf- und lungenunterstützenden System, ohne Pumpe, mit CO2-removal, von mehr als 672 Stunden bis 744 Stunden	93.8C.17 ‡↔	Neurologisch-neurochirurgische Frührehabilitation, mindestens 56 bis 69 Behandlungstage
37.69.BN ‡↔	Dauer der Behandlung mit einem herzkreislauf- und lungenunterstützenden System, ohne Pumpe, mit CO2-removal, von mehr als 744 Stunden bis 816 Stunden	93.8C.18 ‡↔	Neurologisch-neurochirurgische Frührehabilitation, mindestens 70 bis 83 Behandlungstage
37.69.BO ‡↔	Dauer der Behandlung mit einem herzkreislauf- und lungenunterstützenden System, ohne Pumpe, mit CO2-removal, von mehr als 816 Stunden bis 888 Stunden	93.8C.1A ‡↔	Neurologisch-neurochirurgische Frührehabilitation, mindestens 84 bis 97 Behandlungstage
37.69.BP ‡↔	Dauer der Behandlung mit einem herzkreislauf- und lungenunterstützenden System, ohne Pumpe, mit CO2-removal, von mehr als 888 Stunden bis 960 Stunden	93.8C.1B ‡↔	Neurologisch-neurochirurgische Frührehabilitation, mindestens 98 bis 125 Behandlungstage
37.69.BQ ‡↔	Dauer der Behandlung mit einem herzkreislauf- und lungenunterstützenden System, ohne Pumpe, mit CO2-removal, von mehr als 960 Stunden bis 1032 Stunden	93.8C.1C ‡↔	Neurologisch-neurochirurgische Frührehabilitation, mindestens 126 bis 153 Behandlungstage
37.69.BR ‡↔	Dauer der Behandlung mit einem herzkreislauf- und lungenunterstützenden System, ohne Pumpe, mit CO2-removal, von mehr als 1032 Stunden	93.8C.1D ‡↔	Neurologisch-neurochirurgische Frührehabilitation, mindestens 154 bis 181 Behandlungstage
37.6A.A1 ‡↔	Implantation eines herzkreislauf- und lungenunterstützenden Systems, ohne Pumpe, mit CO2-removal, extrakorporal, arteriovenös, offen chirurgisch extra-thorakal (z.B. Gefässfreilegung)	93.8C.1E ‡↔	Neurologisch-neurochirurgische Frührehabilitation, mindestens 182 bis 209 Behandlungstage
37.6A.A2 ‡↔	Implantation eines herzkreislauf- und lungenunterstützenden Systems, ohne Pumpe, mit CO2-removal, extrakorporal, arteriovenös, perkutan	93.8C.1F ‡↔	Neurologisch-neurochirurgische Frührehabilitation, mindestens 210 bis 237 Behandlungstage
46.97.00 ↔	Darmtransplantation, n.n.bez.	93.8C.1G ‡↔	Neurologisch-neurochirurgische Frührehabilitation, mindestens 238 bis 265 Behandlungstage
46.97.10 ↔	Darmtransplantation, Dünndarm-Retransplantation während desselben stationären Aufenthaltes	93.8C.1H ‡↔	Neurologisch-neurochirurgische Frührehabilitation, mindestens 266 bis 293 Behandlungstage
46.97.99 ↔	Darmtransplantation, sonstige	93.8C.1I ‡↔	Neurologisch-neurochirurgische Frührehabilitation, mindestens 294 bis 321 Behandlungstage
52.82 ↔	Homotransplantat des Pankreas	93.8C.1J ‡↔	Neurologisch-neurochirurgische Frührehabilitation, mindestens 322 Behandlungstage und mehr
52.83.00 ↔	Heterotransplantat des Pankreas, n.n.bez.	99.B7.1G ‡↔	Intensivmedizinische Komplexbehandlung, 3681 bis 4600 Aufwandspunkte
52.83.10 ↔	Heterotransplantat des Pankreas, Retransplantation eines Pankreassegmentes während desselben stationären Aufenthaltes	99.B7.1H ‡↔	Intensivmedizinische Komplexbehandlung, 4601 bis 5520 Aufwandspunkte
52.83.11 ↔	Heterotransplantat des Pankreas, Retransplantation des Pankreas während desselben stationären Aufenthaltes	99.B7.1I ‡↔	Intensivmedizinische Komplexbehandlung, 5521 bis 7360 Aufwandspunkte
52.83.99 ↔	Heterotransplantat des Pankreas, sonstige	99.B7.1J ‡↔	Intensivmedizinische Komplexbehandlung, 7361 bis 9200 Aufwandspunkte
52.84 ↔	Autotransplantation von Langerhans-Zellen	99.B7.1K ‡↔	Intensivmedizinische Komplexbehandlung, 9201 bis 11040 Aufwandspunkte
52.85 ↔	Allotransplantation von Langerhans-Zellen	99.B7.1L ‡↔	Intensivmedizinische Komplexbehandlung, 11041 bis 13800 Aufwandspunkte
52.86 ↔	Transplantation von Langerhans-Zellen, n.n.bez.	99.B7.1M ‡↔	Intensivmedizinische Komplexbehandlung, 13801 bis 16560 Aufwandspunkte
55.69.00 ↔	Sonstige Nierentransplantation, n.n.bez.	99.B7.1N ‡↔	Intensivmedizinische Komplexbehandlung, 16561 bis 19320 Aufwandspunkte
55.69.10 ↔	Sonstige Nierentransplantation, allogene	99.B7.1O ‡↔	Intensivmedizinische Komplexbehandlung, 19321 und mehr Aufwandspunkte
55.69.20 ↔	Sonstige Nierentransplantation, syngene	99.B7.4G ‡↔	Intensivmedizinische Komplexbehandlung im Kindesalter (Basisprozedur), 2941 bis 3430 Aufwandspunkte
55.69.30 ↔	Sonstige Nierentransplantation, En-bloc-Transplantat	99.B7.4H ‡↔	Intensivmedizinische Komplexbehandlung im Kindesalter (Basisprozedur), 3431 bis 3920 Aufwandspunkte
55.69.40 ↔	Sonstige Nierentransplantation, Nieren-Retransplantation während desselben stationären Aufenthaltes	99.B7.4I ‡↔	Intensivmedizinische Komplexbehandlung im Kindesalter (Basisprozedur), 3921 bis 4410 Aufwandspunkte
55.69.99 ↔	Sonstige Nierentransplantation, sonstige	99.B7.4J ‡↔	Intensivmedizinische Komplexbehandlung im Kindesalter (Basisprozedur), 4411 bis 4900 Aufwandspunkte
93.8C.12 ‡↔	Neurologisch-neurochirurgische Frührehabilitation, mindestens 7 bis 13 Behandlungstage	99.B7.4K ‡↔	Intensivmedizinische Komplexbehandlung im Kindesalter (Basisprozedur), 4901 bis 5880 Aufwandspunkte
93.8C.13 ‡↔	Neurologisch-neurochirurgische Frührehabilitation, mindestens 14 bis 20 Behandlungstage	99.B7.4L ‡↔	Intensivmedizinische Komplexbehandlung im Kindesalter (Basisprozedur), 5881 bis 6860 Aufwandspunkte
		99.B7.4M ‡↔	Intensivmedizinische Komplexbehandlung im Kindesalter (Basisprozedur), 6861 bis 7840 Aufwandspunkte

- 99.B7.4N ‡↔ Intensivmedizinische Komplexbehandlung im Kindesalter (Basisprozedur), 7841 bis 9800 Aufwandspunkte
- 99.B7.4O ‡↔ Intensivmedizinische Komplexbehandlung im Kindesalter (Basisprozedur), 9801 bis 11760 Aufwandspunkte
- 99.B7.4P ‡↔ Intensivmedizinische Komplexbehandlung im Kindesalter (Basisprozedur), 11761 bis 13720 Aufwandspunkte
- 99.B7.4Q ‡↔ Intensivmedizinische Komplexbehandlung im Kindesalter (Basisprozedur), 13721 bis 16660 Aufwandspunkte
- 99.B7.4R ‡↔ Intensivmedizinische Komplexbehandlung im Kindesalter (Basisprozedur), 16661 bis 19600 Aufwandspunkte
- 99.B7.4S ‡↔ Intensivmedizinische Komplexbehandlung im Kindesalter (Basisprozedur), 19601 und mehr Aufwandspunkte
- 99.B7.5G ‡↔ Intensivmedizinische Komplexbehandlung im Neugeborenenalter (Basisprozedur), 2941 bis 3430 Aufwandspunkte
- 99.B7.5H ‡↔ Intensivmedizinische Komplexbehandlung im Neugeborenenalter (Basisprozedur), 3431 bis 3920 Aufwandspunkte
- 99.B7.5I ‡↔ Intensivmedizinische Komplexbehandlung im Neugeborenenalter (Basisprozedur), 3921 bis 4410 Aufwandspunkte
- 99.B7.5J ‡↔ Intensivmedizinische Komplexbehandlung im Neugeborenenalter (Basisprozedur), 4411 bis 4900 Aufwandspunkte
- 99.B7.5K ‡↔ Intensivmedizinische Komplexbehandlung im Neugeborenenalter (Basisprozedur), 4901 bis 5880 Aufwandspunkte
- 99.B7.5L ‡↔ Intensivmedizinische Komplexbehandlung im Neugeborenenalter (Basisprozedur), 5881 bis 6860 Aufwandspunkte
- 99.B7.5M ‡↔ Intensivmedizinische Komplexbehandlung im Neugeborenenalter (Basisprozedur), 6861 bis 7840 Aufwandspunkte
- 99.B7.5N ‡↔ Intensivmedizinische Komplexbehandlung im Neugeborenenalter (Basisprozedur), 7841 bis 9800 Aufwandspunkte
- 99.B7.5O ‡↔ Intensivmedizinische Komplexbehandlung im Neugeborenenalter (Basisprozedur), 9801 bis 11760 Aufwandspunkte
- 99.B7.5P ‡↔ Intensivmedizinische Komplexbehandlung im Neugeborenenalter (Basisprozedur), 11761 bis 13720 Aufwandspunkte
- 99.B7.5Q ‡↔ Intensivmedizinische Komplexbehandlung im Neugeborenenalter (Basisprozedur), 13721 bis 16660 Aufwandspunkte
- 99.B7.5R ‡↔ Intensivmedizinische Komplexbehandlung im Neugeborenenalter (Basisprozedur), 16661 bis 19600 Aufwandspunkte
- 99.B7.5S ‡↔ Intensivmedizinische Komplexbehandlung im Neugeborenenalter (Basisprozedur), 19601 und mehr Aufwandspunkte

### Prozedur A07-3

- 35.31 ↔ Papillarmuskeloperation
- 35.32 ↔ Sehnenfaden-Operation
- 35.34 ↔ Infundibulektomie
- 35.35.00 ↔ Operationen an den Trabeculae carnae cordis, n.n.bez.
- 35.35.09 ↔ Operationen an den Trabeculae carnae cordis, sonstige
- 35.35.10 ↔ Subvalvuläre fibröse oder muskuläre Resektion an der Aortenklappe
- 35.36.00 ↔ Supravalvuläre Resektion, Herzklappe, n.n.bez.
- 35.36.09 ↔ Supravalvuläre Resektion, Herzklappe, sonstige
- 35.36.11 ↔ Supravalvuläre Resektion, Aortenklappe
- 35.36.21 ↔ Supravalvuläre Resektion, Pulmonalklappe
- 35.43.00 ↔ Vergrößerung eines bestehenden Ventrikelseptumdefekts, n.n.bez.
- 35.43.10 ↔ Vergrößerung eines bestehenden Ventrikelseptumdefekts, offen chirurgisch
- 35.43.99 ↔ Vergrößerung eines bestehenden Ventrikelseptumdefekts, sonstige
- 35.50 ↔ Korrektur von nicht näher bezeichnetem Herzseptumdefekt mit Prothese
- 35.51 ↔ Korrektur eines Vorhofseptumdefekts mit Prothese, offene Technik
- 35.53 ↔ Korrektur eines Ventrikelseptumdefekts mit Prothese, offener Zugang
- 35.54 ↔ Korrektur von Endokardkissendefekten (AV-Kanal) mit Prothese
- 35.60 ↔ Korrektur eines nicht bezeichneten Herzseptumdefekts mit Bio-Graft
- 35.61 ↔ Korrektur eines Vorhofseptumdefekts mit Bio-Graft
- 35.62 ↔ Korrektur eines Ventrikelseptumdefekts mit Bio-Graft
- 35.63 ↔ Korrektur von Endokardkissendefekten (AV-Kanal) mit Bio-Graft
- 35.70 ↔ Sonstige nicht näher bezeichnete Korrektur von nicht näher bezeichneten Herzseptumdefekten
- 35.71 ↔ Sonstige nicht näher bezeichnete Korrektur eines Vorhofseptumdefekts
- 35.72.00 ↔ Korrektur eines Ventrikelseptumdefekts, n.n.bez.
- 35.72.10 ↔ Verschluss eines erworbenen Ventrikelseptumdefekts
- 35.72.99 ↔ Korrektur eines Ventrikelseptumdefekts, sonstige
- 35.73 ↔ Sonstige und nicht näher bezeichnete Korrektur von Endokardkissendefekten (AV-Kanal)
- 35.81 ↔ Totalkorrektur einer Fallot-Tetralogie
- 35.82 ↔ Totalkorrektur von total falsch mündenden Pulmonalvenen
- 35.83 ↔ Totale Rekonstruktion des Truncus arteriosus
- 35.84 ↔ Totalkorrektur der Transposition der grossen Gefässe, nicht andernorts klassifiziert
- 35.85 ↔ Norwood-Typ-I-Operation
- 35.91 ↔ Interatriale Transposition des venösen Rückflusses
- 35.92 ↔ Erzeugen eines Conduits zwischen rechtem Ventrikel und Pulmonalarterie
- 35.93 ↔ Erzeugen eines Conduits zwischen linkem Ventrikel und Aorta
- 35.94 ↔ Erzeugen eines Conduits zwischen Vorhof und Pulmonalarterie
- 35.95 ↔ Revision einer Korrekturoperation am Herzen
- 35.A1.11 ↔ Valvulotomie an der Aortenklappe über vollständige Sternotomie
- 35.A1.12 ↔ Valvulotomie an der Aortenklappe über minimalinvasive Thorakotomie (partielle obere Sternotomie, laterale Thorakotomie)
- 35.A2.11 ↔ Valvulotomie an der Mitralklappe über vollständige Sternotomie
- 35.A2.12 ↔ Valvulotomie an der Mitralklappe über minimalinvasive Thorakotomie (partielle obere Sternotomie, laterale Thorakotomie)
- 35.A3.11 ↔ Valvulotomie an der Pulmonalklappe über vollständige Sternotomie

- 35.A3.12 ↔ Valvulotomie an der Pulmonalklappe über minimalinvasive Thorakotomie (partielle obere Sternotomie, laterale Thorakotomie)
- 35.A4.11 ↔ Valvulotomie an der Trikuspidalklappe über vollständige Sternotomie
- 35.A4.12 ↔ Valvulotomie an der Trikuspidalklappe über minimalinvasive Thorakotomie (partielle obere Sternotomie, laterale Thorakotomie)
- 35.C1.11 ↔ Taschenrekonstruktion der Aortenklappe über vollständige Sternotomie
- 35.C1.12 ↔ Taschenrekonstruktion der Aortenklappe über minimalinvasive Thorakotomie (partielle obere Sternotomie, laterale Thorakotomie)
- 35.C2.11 ↔ Segelrekonstruktion der Mitralklappe über vollständige Sternotomie
- 35.C2.12 ↔ Segelrekonstruktion der Mitralklappe über minimalinvasive Thorakotomie (partielle obere Sternotomie, laterale Thorakotomie)
- 35.C3.11 ↔ Taschenrekonstruktion der Pulmonalklappe über vollständige Sternotomie
- 35.C3.12 ↔ Taschenrekonstruktion der Pulmonalklappe über minimalinvasive Thorakotomie (partielle obere Sternotomie, laterale Thorakotomie)
- 35.C4.11 ↔ Segelrekonstruktion der Trikuspidalklappe über vollständige Sternotomie
- 35.C4.12 ↔ Segelrekonstruktion der Trikuspidalklappe über minimalinvasive Thorakotomie (partielle obere Sternotomie, laterale Thorakotomie)
- 35.D1.00 ↔ Anuloplastik der Aortenklappe, n.n.bez.
- 35.D1.09 ↔ Anuloplastik der Aortenklappe, sonstige
- 35.D1.11 ↔ Anuloplastik der Aortenklappe über vollständige Sternotomie
- 35.D1.12 ↔ Anuloplastik der Aortenklappe über minimalinvasive Thorakotomie (partielle obere Sternotomie, laterale Thorakotomie)
- 35.D1.13 ↔ Anuloplastik der Aortenklappe, endovaskulärer Zugang
- 35.D1.14 ↔ Anuloplastik der Aortenklappe kathetergesteuert, transapikal
- 35.D2.00 ↔ Anuloplastik der Mitralklappe, n.n.bez.
- 35.D2.09 ↔ Anuloplastik der Mitralklappe, sonstige
- 35.D2.11 ↔ Anuloplastik der Mitralklappe über vollständige Sternotomie
- 35.D2.12 ↔ Anuloplastik der Mitralklappe über minimalinvasive Thorakotomie (partielle obere Sternotomie, laterale Thorakotomie)
- 35.D2.14 ↔ Anuloplastik der Mitralklappe kathetergesteuert, transapikal
- 35.D3.00 ↔ Anuloplastik der Pulmonalklappe, n.n.bez.
- 35.D3.09 ↔ Anuloplastik der Pulmonalklappe, sonstige
- 35.D3.11 ↔ Anuloplastik der Pulmonalklappe über vollständige Sternotomie
- 35.D3.12 ↔ Anuloplastik der Pulmonalklappe über minimalinvasive Thorakotomie (partielle obere Sternotomie, laterale Thorakotomie)
- 35.D3.13 ↔ Anuloplastik der Pulmonalklappe, endovaskulärer Zugang
- 35.D3.14 ↔ Anuloplastik der Pulmonalklappe kathetergesteuert, transapikal
- 35.D4.00 ↔ Anuloplastik der Trikuspidalklappe, n.n.bez.
- 35.D4.09 ↔ Anuloplastik der Trikuspidalklappe, sonstige
- 35.D4.11 ↔ Anuloplastik der Trikuspidalklappe über vollständige Sternotomie
- 35.D4.12 ↔ Anuloplastik der Trikuspidalklappe über minimalinvasive Thorakotomie (partielle obere Sternotomie, laterale Thorakotomie)
- 35.D4.14 ↔ Anuloplastik der Trikuspidalklappe kathetergesteuert, transapikal
- 35.D4.21 ↔ Anuloplastik der Trikuspidalklappe, transarteriell
- 35.D4.22 ↔ Anuloplastik der Trikuspidalklappe, transvenös
- 35.E1.11 ↔ Valvuloplastik der Aortenklappe über vollständige Sternotomie
- 35.E1.12 ↔ Valvuloplastik der Aortenklappe über minimalinvasive Thorakotomie (partielle obere Sternotomie, laterale Thorakotomie)
- 35.E2.11 ↔ Valvuloplastik der Mitralklappe über vollständige Sternotomie
- 35.E2.12 ↔ Valvuloplastik der Mitralklappe über minimalinvasive Thorakotomie (partielle obere Sternotomie, laterale Thorakotomie)
- 35.E3.11 ↔ Valvuloplastik der Pulmonalklappe über vollständige Sternotomie
- 35.E3.12 ↔ Valvuloplastik der Pulmonalklappe über minimalinvasive Thorakotomie (partielle obere Sternotomie, laterale Thorakotomie)
- 35.E4.11 ↔ Valvuloplastik der Trikuspidalklappe über vollständige Sternotomie
- 35.E4.12 ↔ Valvuloplastik der Trikuspidalklappe über minimalinvasive Thorakotomie (partielle obere Sternotomie, laterale Thorakotomie)
- 35.F1.00 ↔ Aortenklappenersatz durch Herzklappenprothese oder klappentragende Gefäßprothese, n.n.bez.
- 35.F1.09 ↔ Aortenklappenersatz durch Herzklappenprothese oder klappentragende Gefäßprothese, sonstige
- 35.F1.11 ↔ Aortenklappenersatz durch Allograft [Homograft], über vollständige Sternotomie
- 35.F1.12 ↔ Aortenklappenersatz durch Allograft [Homograft], über minimalinvasive Thorakotomie (partielle obere Sternotomie, laterale Thorakotomie)
- 35.F1.21 ↔ Aortenklappenersatz durch Xenograft (Bioprothese), über vollständige Sternotomie
- 35.F1.22 ↔ Aortenklappenersatz durch Xenograft (Bioprothese), über minimalinvasive Thorakotomie (partielle obere Sternotomie, laterale Thorakotomie)
- 35.F1.31 ↔ Aortenklappenersatz durch Xenograft, stentless, über vollständige Sternotomie
- 35.F1.32 ↔ Aortenklappenersatz durch Xenograft, stentless, über minimalinvasive Thorakotomie (partielle obere Sternotomie, laterale Thorakotomie)
- 35.F1.41 ↔ Aortenklappenersatz durch selbstexpandierendes Xenograft, nahtfrei, über vollständige Sternotomie
- 35.F1.42 ↔ Aortenklappenersatz durch selbstexpandierendes Xenograft, nahtfrei, über minimalinvasive Thorakotomie (partielle obere Sternotomie, laterale Thorakotomie)
- 35.F1.51 ↔ Aortenklappenersatz durch mechanische Prothese, über vollständige Sternotomie
- 35.F1.52 ↔ Aortenklappenersatz durch mechanische Prothese, über minimalinvasive Thorakotomie (partielle obere Sternotomie, laterale Thorakotomie)
- 35.F1.61 ↔ Aortenklappenersatz durch klappentragende Gefäßprothese, biologisch, über vollständige Sternotomie
- 35.F1.62 ↔ Aortenklappenersatz durch klappentragende Gefäßprothese, biologisch, über minimalinvasive Thorakotomie (partielle obere Sternotomie, laterale Thorakotomie)
- 35.F1.71 ↔ Aortenklappenersatz durch klappentragende Gefäßprothese, mechanisch, über vollständige Sternotomie
- 35.F1.72 ↔ Aortenklappenersatz durch klappentragende Gefäßprothese, mechanisch, über minimalinvasive Thorakotomie (partielle obere Sternotomie, laterale Thorakotomie)
- 35.F1.81 ↔ Aortenklappenersatz durch dezellularisiertes Allograft [Homograft], über vollständige Sternotomie
- 35.F1.82 ↔ Aortenklappenersatz durch dezellularisiertes Allograft [Homograft], über minimalinvasive Thorakotomie (partielle obere Sternotomie, laterale Thorakotomie)

35.F1.A2 ↔ Aortenklappenersatz durch ballonexpandierendes Xenograft mit Fixierungsnähten, über minimalinvasive Thorakotomie (partielle obere Sternotomie, laterale Thorakotomie)	35.F3.82 ↔ Pulmonalklappenersatz durch dezellularisiertes Allograft [Homograft], über minimalinvasive Thorakotomie (partielle obere Sternotomie, laterale Thorakotomie)
35.F1.B2 ↔ Aortenklappenersatz durch kalziumabweisendes Xenograft, über minimalinvasive Thorakotomie (partielle obere Sternotomie, laterale Thorakotomie)	35.F4.00 ↔ Trikuspidalklappenersatz durch Herzklappenprothese, n.n.bez.
35.F2.00 ↔ Mitralklappenersatz durch Herzklappenprothese, n.n.bez.	35.F4.09 ↔ Trikuspidalklappenersatz durch Herzklappenprothese, sonstige
35.F2.09 ↔ Mitralklappenersatz durch Herzklappenprothese, sonstige	35.F4.11 ↔ Trikuspidalklappenersatz durch Allograft [Homograft], über vollständige Sternotomie
35.F2.11 ↔ Mitralklappenersatz durch Allograft [Homograft], über vollständige Sternotomie	35.F4.12 ↔ Trikuspidalklappenersatz durch Allograft [Homograft], über minimalinvasive Thorakotomie (partielle obere Sternotomie, laterale Thorakotomie)
35.F2.12 ↔ Mitralklappenersatz durch Allograft [Homograft], über minimalinvasive Thorakotomie (partielle obere Sternotomie, laterale Thorakotomie)	35.F4.21 ↔ Trikuspidalklappenersatz durch Xenograft (Bioprothese), über vollständige Sternotomie
35.F2.21 ↔ Mitralklappenersatz durch Xenograft (Bioprothese), über vollständige Sternotomie	35.F4.22 ↔ Trikuspidalklappenersatz durch Xenograft (Bioprothese), über minimalinvasive Thorakotomie (partielle obere Sternotomie, laterale Thorakotomie)
35.F2.22 ↔ Mitralklappenersatz durch Xenograft (Bioprothese), über minimalinvasive Thorakotomie (partielle obere Sternotomie, laterale Thorakotomie)	35.F4.23 ↔ Trikuspidalklappenersatz durch Xenograft (Bioprothese), endovaskulärer Zugang
35.F2.31 ↔ Mitralklappenersatz durch Xenograft, stentless, über vollständige Sternotomie	35.F4.24 ↔ Trikuspidalklappenersatz durch Xenograft (Bioprothese), transapikal
35.F2.32 ↔ Mitralklappenersatz durch Xenograft, stentless, über minimalinvasive Thorakotomie (partielle obere Sternotomie, laterale Thorakotomie)	35.F4.31 ↔ Trikuspidalklappenersatz durch Xenograft, stentless, über vollständige Sternotomie
35.F2.51 ↔ Mitralklappenersatz durch mechanische Prothese, über vollständige Sternotomie	35.F4.32 ↔ Trikuspidalklappenersatz durch Xenograft, stentless, über minimalinvasive Thorakotomie (partielle obere Sternotomie, laterale Thorakotomie)
35.F2.52 ↔ Mitralklappenersatz durch mechanische Prothese, über minimalinvasive Thorakotomie (partielle obere Sternotomie, laterale Thorakotomie)	35.F4.33 ↔ Trikuspidalklappenersatz durch Xenograft, stentless, endovaskulärer Zugang
35.F3.00 ↔ Pulmonalklappenersatz durch Herzklappenprothese oder klappentragende Gefässprothese, n.n.bez.	35.F4.34 ↔ Trikuspidalklappenersatz durch Xenograft, stentless, transapikal
35.F3.09 ↔ Pulmonalklappenersatz durch Herzklappenprothese oder klappentragende Gefässprothese, sonstige	35.F4.51 ↔ Trikuspidalklappenersatz durch mechanische Prothese, über vollständige Sternotomie
35.F3.11 ↔ Pulmonalklappenersatz durch Allograft [Homograft], über vollständige Sternotomie	35.F4.52 ↔ Trikuspidalklappenersatz durch mechanische Prothese, über minimalinvasive Thorakotomie (partielle obere Sternotomie, laterale Thorakotomie)
35.F3.12 ↔ Pulmonalklappenersatz durch Allograft [Homograft], über minimalinvasive Thorakotomie (partielle obere Sternotomie, laterale Thorakotomie)	35.G0 ↔ Revision eines Herzklappenersatzes, n.n.bez.
35.F3.21 ↔ Pulmonalklappenersatz durch Xenograft (Bioprothese), über vollständige Sternotomie	35.G1.11 ↔ Revision eines Aortenklappenersatzes, über vollständige Sternotomie
35.F3.22 ↔ Pulmonalklappenersatz durch Xenograft (Bioprothese), über minimalinvasive Thorakotomie (partielle obere Sternotomie, laterale Thorakotomie)	35.G1.12 ↔ Revision eines Aortenklappenersatzes, über minimalinvasive Thorakotomie (partielle obere Sternotomie, laterale Thorakotomie)
35.F3.31 ↔ Pulmonalklappenersatz durch Xenograft, stentless, über vollständige Sternotomie	35.G1.13 ↔ Revision eines Aortenklappenersatzes, endovaskulärer Zugang
35.F3.32 ↔ Pulmonalklappenersatz durch Xenograft, stentless, über minimalinvasive Thorakotomie (partielle obere Sternotomie, laterale Thorakotomie)	35.G1.14 ↔ Revision eines Aortenklappenersatzes, transapikal
35.F3.51 ↔ Pulmonalklappenersatz durch mechanische Prothese, über vollständige Sternotomie	35.G2.11 ↔ Revision eines Mitralklappenersatzes, über vollständige Sternotomie
35.F3.52 ↔ Pulmonalklappenersatz durch mechanische Prothese, über minimalinvasive Thorakotomie (partielle obere Sternotomie, laterale Thorakotomie)	35.G2.12 ↔ Revision eines Mitralklappenersatzes, über minimalinvasive Thorakotomie (partielle obere Sternotomie, laterale Thorakotomie)
35.F3.61 ↔ Pulmonalklappenersatz durch klappentragende Gefässprothese, biologisch, über vollständige Sternotomie	35.G2.13 ↔ Revision eines Mitralklappenersatzes, endovaskulärer Zugang
35.F3.62 ↔ Pulmonalklappenersatz durch klappentragende Gefässprothese, biologisch, über minimalinvasive Thorakotomie (partielle obere Sternotomie, laterale Thorakotomie)	35.G2.14 ↔ Revision eines Mitralklappenersatzes, transapikal
35.F3.71 ↔ Pulmonalklappenersatz durch klappentragende Gefässprothese, mechanisch, über vollständige Sternotomie	35.G3.11 ↔ Revision eines Pulmonalklappenersatzes, über vollständige Sternotomie
35.F3.72 ↔ Pulmonalklappenersatz durch klappentragende Gefässprothese, mechanisch, über minimalinvasive Thorakotomie (partielle obere Sternotomie, laterale Thorakotomie)	35.G3.12 ↔ Revision eines Pulmonalklappenersatzes, über minimalinvasive Thorakotomie (partielle obere Sternotomie, laterale Thorakotomie)
35.F3.81 ↔ Pulmonalklappenersatz durch dezellularisiertes Allograft [Homograft], über vollständige Sternotomie	35.G3.13 ↔ Revision eines Pulmonalklappenersatzes, endovaskulärer Zugang
	35.G3.14 ↔ Revision eines Pulmonalklappenersatzes, transapikal
	35.G4.11 ↔ Revision eines Trikuspidalklappenersatzes, über vollständige Sternotomie
	35.G4.12 ↔ Revision eines Trikuspidalklappenersatzes, über minimalinvasive Thorakotomie (partielle obere Sternotomie, laterale Thorakotomie)
	35.G4.13 ↔ Revision eines Trikuspidalklappenersatzes, endovaskulärer Zugang
	35.G4.14 ↔ Revision eines Trikuspidalklappenersatzes, transapikal
	35.G9 ↔ Revision eines Herzklappenersatzes, sonstige

- 35.H1.00 ↔ Entfernen sowie Implantation einer neuen Aortenklappenprothese oder klappentragenden Gefäßprothese, n.n.bez.
- 35.H1.09 ↔ Entfernen sowie Implantation einer neuen Aortenklappenprothese oder klappentragenden Gefäßprothese, sonstige
- 35.H1.11 ↔ Entfernen einer Aortenklappenprothese sowie Implantation eines Allografts [Homograft], über vollständige Sternotomie
- 35.H1.12 ↔ Entfernen einer Aortenklappenprothese sowie Implantation eines Allografts [Homograft], über minimalinvasive Thorakotomie (partielle obere Sternotomie, laterale Thorakotomie)
- 35.H1.21 ↔ Entfernen einer Aortenklappenprothese sowie Implantation eines Xenografts (Bioprothese), über vollständige Sternotomie
- 35.H1.22 ↔ Entfernen einer Aortenklappenprothese sowie Implantation eines Xenografts (Bioprothese), über minimalinvasive Thorakotomie (partielle obere Sternotomie, laterale Thorakotomie)
- 35.H1.31 ↔ Entfernen einer Aortenklappenprothese sowie Implantation eines Xenografts, stentless, über vollständige Sternotomie
- 35.H1.32 ↔ Entfernen einer Aortenklappenprothese sowie Implantation eines Xenografts, stentless, über minimalinvasive Thorakotomie (partielle obere Sternotomie, laterale Thorakotomie)
- 35.H1.41 ↔ Entfernen einer Aortenklappenprothese sowie Implantation eines selbstexpandierenden Xenografts, nahtfrei, über vollständige Sternotomie
- 35.H1.42 ↔ Entfernen einer Aortenklappenprothese sowie Implantation eines selbstexpandierenden Xenografts, nahtfrei, über minimalinvasive Thorakotomie (partielle obere Sternotomie, laterale Thorakotomie)
- 35.H1.51 ↔ Entfernen einer Aortenklappenprothese sowie Implantation einer mechanischen Prothese, über vollständige Sternotomie
- 35.H1.52 ↔ Entfernen einer Aortenklappenprothese sowie Implantation einer mechanischen Prothese, über minimalinvasive Thorakotomie (partielle obere Sternotomie, laterale Thorakotomie)
- 35.H1.61 ↔ Entfernen einer Aortenklappenprothese sowie Implantation einer klappentragenden Gefäßprothese, biologisch, über vollständige Sternotomie
- 35.H1.62 ↔ Entfernen einer Aortenklappenprothese sowie Implantation einer klappentragenden Gefäßprothese, biologisch, über minimalinvasive Thorakotomie (partielle obere Sternotomie, laterale Thorakotomie)
- 35.H1.71 ↔ Entfernen einer Aortenklappenprothese sowie Implantation einer klappentragenden Gefäßprothese, mechanisch, über vollständige Sternotomie
- 35.H1.72 ↔ Entfernen einer Aortenklappenprothese sowie Implantation einer klappentragenden Gefäßprothese, mechanisch, über minimalinvasive Thorakotomie (partielle obere Sternotomie, laterale Thorakotomie)
- 35.H1.81 ↔ Entfernen einer Aortenklappenprothese sowie Implantation eines dezellularisierten Allografts [Homograft], über vollständige Sternotomie
- 35.H1.82 ↔ Entfernen einer Aortenklappenprothese sowie Implantation eines dezellularisierten Allografts [Homograft], über minimalinvasive Thorakotomie (partielle obere Sternotomie, laterale Thorakotomie)
- 35.H1.A2 ↔ Entfernen einer Aortenklappenprothese sowie Implantation eines ballonexpandierenden Xenografts mit Fixierungsnähten, über minimalinvasive Thorakotomie (partielle obere Sternotomie, laterale Thorakotomie)
- 35.H1.B2 ↔ Entfernen einer Aortenklappenprothese sowie Implantation eines kalziumabweisenden Xenografts, über minimalinvasive Thorakotomie (partielle obere Sternotomie, laterale Thorakotomie)
- 35.H2.00 ↔ Entfernen sowie Implantation einer neuen Mitralklappenprothese, n.n.bez.
- 35.H2.09 ↔ Entfernen sowie Implantation einer neuen Mitralklappenprothese, sonstige
- 35.H2.11 ↔ Entfernen einer Mitralklappenprothese sowie Implantation eines Allografts [Homograft], über vollständige Sternotomie
- 35.H2.12 ↔ Entfernen einer Mitralklappenprothese sowie Implantation eines Allografts [Homograft], über minimalinvasive Thorakotomie (partielle obere Sternotomie, laterale Thorakotomie)
- 35.H2.21 ↔ Entfernen einer Mitralklappenprothese sowie Implantation eines Xenografts (Bioprothese), über vollständige Sternotomie
- 35.H2.22 ↔ Entfernen einer Mitralklappenprothese sowie Implantation eines Xenografts (Bioprothese), über minimalinvasive Thorakotomie (partielle obere Sternotomie, laterale Thorakotomie)
- 35.H2.23 ↔ Entfernen einer Mitralklappenprothese sowie Implantation eines Xenografts (Bioprothese), endovaskulärer Zugang
- 35.H2.24 ↔ Entfernen einer Mitralklappenprothese sowie Implantation eines Xenografts (Bioprothese), transapikal
- 35.H2.31 ↔ Entfernen einer Mitralklappenprothese sowie Implantation eines Xenografts, stentless, über vollständige Sternotomie
- 35.H2.32 ↔ Entfernen einer Mitralklappenprothese sowie Implantation eines Xenografts, stentless, über minimalinvasive Thorakotomie (partielle obere Sternotomie, laterale Thorakotomie)
- 35.H2.33 ↔ Entfernen einer Mitralklappenprothese sowie Implantation eines Xenografts, stentless, endovaskulärer Zugang
- 35.H2.34 ↔ Entfernen einer Mitralklappenprothese sowie Implantation eines Xenografts, stentless, transapikal
- 35.H2.51 ↔ Entfernen einer Mitralklappenprothese sowie Implantation einer mechanischen Prothese, über vollständige Sternotomie
- 35.H2.52 ↔ Entfernen einer Mitralklappenprothese sowie Implantation einer mechanischen Prothese, über minimalinvasive Thorakotomie (partielle obere Sternotomie, laterale Thorakotomie)
- 35.H3.00 ↔ Entfernen sowie Implantation einer neuen Pulmonalklappenprothese oder klappentragenden Gefäßprothese, n.n.bez.
- 35.H3.09 ↔ Entfernen sowie Implantation einer neuen Pulmonalklappenprothese oder klappentragenden Gefäßprothese, sonstige
- 35.H3.11 ↔ Entfernen einer Pulmonalklappenprothese sowie Implantation eines Allografts [Homograft], über vollständige Sternotomie
- 35.H3.12 ↔ Entfernen einer Pulmonalklappenprothese sowie Implantation eines Allografts [Homograft], über minimalinvasive Thorakotomie (partielle obere Sternotomie, laterale Thorakotomie)
- 35.H3.21 ↔ Entfernen einer Pulmonalklappenprothese sowie Implantation eines Xenografts (Bioprothese), über vollständige Sternotomie
- 35.H3.22 ↔ Entfernen einer Pulmonalklappenprothese sowie Implantation eines Xenografts (Bioprothese), über minimalinvasive Thorakotomie (partielle obere Sternotomie, laterale Thorakotomie)
- 35.H3.31 ↔ Entfernen einer Pulmonalklappenprothese sowie Implantation eines Xenografts, stentless, über vollständige Sternotomie

- 35.H3.32 ↔ Entfernen einer Pulmonalklappenprothese sowie Implantation eines Xenografts, stentless, über minimalinvasive Thorakotomie (partielle obere Sternotomie, laterale Thorakotomie)
- 35.H3.51 ↔ Entfernen einer Pulmonalklappenprothese sowie Implantation einer mechanischen Prothese, über vollständige Sternotomie
- 35.H3.52 ↔ Entfernen einer Pulmonalklappenprothese sowie Implantation einer mechanischen Prothese, über minimalinvasive Thorakotomie (partielle obere Sternotomie, laterale Thorakotomie)
- 35.H3.61 ↔ Entfernen einer Pulmonalklappenprothese sowie Implantation einer klappentragenden Gefäßprothese, biologisch, über vollständige Sternotomie
- 35.H3.62 ↔ Entfernen einer Pulmonalklappenprothese sowie Implantation einer klappentragenden Gefäßprothese, biologisch, über minimalinvasive Thorakotomie (partielle obere Sternotomie, laterale Thorakotomie)
- 35.H3.71 ↔ Entfernen einer Pulmonalklappenprothese sowie Implantation einer klappentragenden Gefäßprothese, mechanisch, über vollständige Sternotomie
- 35.H3.72 ↔ Entfernen einer Pulmonalklappenprothese sowie Implantation einer klappentragenden Gefäßprothese, mechanisch, über minimalinvasive Thorakotomie (partielle obere Sternotomie, laterale Thorakotomie)
- 35.H3.81 ↔ Entfernen einer Pulmonalklappenprothese sowie Implantation eines dezellularisierten Allografts [Homograft], über vollständige Sternotomie
- 35.H3.82 ↔ Entfernen einer Pulmonalklappenprothese sowie Implantation eines dezellularisierten Allografts [Homograft], über minimalinvasive Thorakotomie (partielle obere Sternotomie, laterale Thorakotomie)
- 35.H4.00 ↔ Entfernen sowie Implantation einer neuen Trikuspidalklappenprothese, n.n.bez.
- 35.H4.09 ↔ Entfernen sowie Implantation einer neuen Trikuspidalklappenprothese, sonstige
- 35.H4.11 ↔ Entfernen einer Trikuspidalklappenprothese sowie Implantation eines Allografts [Homograft], über vollständige Sternotomie
- 35.H4.12 ↔ Entfernen einer Trikuspidalklappenprothese sowie Implantation eines Allografts [Homograft], über minimalinvasive Thorakotomie (partielle obere Sternotomie, laterale Thorakotomie)
- 35.H4.21 ↔ Entfernen einer Trikuspidalklappenprothese sowie Implantation eines Xenografts (Bioprothese), über vollständige Sternotomie
- 35.H4.22 ↔ Entfernen einer Trikuspidalklappenprothese sowie Implantation eines Xenografts (Bioprothese), über minimalinvasive Thorakotomie (partielle obere Sternotomie, laterale Thorakotomie)
- 35.H4.23 ↔ Entfernen einer Trikuspidalklappenprothese sowie Implantation eines Xenografts (Bioprothese), endovaskulärer Zugang
- 35.H4.31 ↔ Entfernen einer Trikuspidalklappenprothese sowie Implantation eines Xenografts, stentless, über vollständige Sternotomie
- 35.H4.32 ↔ Entfernen einer Trikuspidalklappenprothese sowie Implantation eines Xenografts, stentless, über minimalinvasive Thorakotomie (partielle obere Sternotomie, laterale Thorakotomie)
- 35.H4.33 ↔ Entfernen einer Trikuspidalklappenprothese sowie Implantation eines Xenografts, stentless, endovaskulärer Zugang
- 35.H4.51 ↔ Entfernen einer Trikuspidalklappenprothese sowie Implantation einer mechanischen Prothese, über vollständige Sternotomie
- 35.H4.52 ↔ Entfernen einer Trikuspidalklappenprothese sowie Implantation einer mechanischen Prothese, über minimalinvasive Thorakotomie (partielle obere Sternotomie, laterale Thorakotomie)
- 35.I2.11 ↔ Operation nach Ross
- 35.I3.11 ↔ Tirone David Operation
- 35.I3.12 ↔ Operation nach Yacoub
- 37.8A.21 ↔ Implantation eines Zweikammer-Schrittmachers, ohne antitachykarde Stimulation
- 37.8A.22 ↔ Implantation eines Zweikammer-Schrittmachers, mit antitachykarder Stimulation
- 37.8A.31 ↔ Implantation eines Resynchronisationsherzschrittmacher [CRT-P]
- 37.8E.00 ↔ Implantation eines Kardioverters oder Defibrillators, n.n.bez.
- 37.8E.11 ↔ Implantation eines Einkammer-Defibrillators
- 37.8E.12 ↔ Implantation eines Zweikammer-Defibrillators
- 37.8E.21 ↔ Implantation eines Resynchronisationsdefibrillators [CRT-D]
- 37.8E.22 ↔ Implantation eines Einkammer-Defibrillators mit atrialem Sensing
- 37.8E.31 ↔ Implantation eines subkutanen Defibrillatorsystems
- 37.8E.99 ↔ Implantation eines Kardioverters oder Defibrillators, sonstige
- 37.99.21 ↔ Korrektur eines Double-outlet-right-ventricle vom Fallot-Typ
- 37.99.22 ↔ Korrektur eines sonstigen Double-outlet-right-ventricle
- 37.99.23 ↔ Operation an einem funktionell/morphologisch univentrikulären Herzen
- 37.99.24 ↔ Korrektur eines Cor triatriatum
- 37.99.25 ↔ Korrektur eines Absent Pulmonary Valve Syndrom
- 39.21.00 ↔ Anastomose von der V. cava zur A. pulmonalis, n.n.bez.
- 39.21.10 ↔ Glenn-Operation an einem funktionell/morphologisch univentrikulären Herzen
- 39.21.99 ↔ Anastomose von der V. cava zur A. pulmonalis, sonstige
- 39.73.00 ↔ Endovaskuläre Implantation eines Stent-Grafts [Stent-Prothesen] an der thorakalen und thorakoabdominalen Aorta, n.n.bez.
- 39.73.09 ↔ Endovaskuläre Implantation eines Stent-Grafts [Stent-Prothesen] an der thorakalen und thorakoabdominalen Aorta, sonstige
- 39.73.31 ↔ Endovaskuläre Implantation in die Aorta thoracica von Stent-Grafts [Stent-Prothesen], ohne Öffnung
- 39.73.32 ↔ Endovaskuläre Implantation in die Aorta thoracica von Stent-Grafts [Stent-Prothesen], mit 1 Öffnung
- 39.73.33 ↔ Endovaskuläre Implantation in die Aorta thoracica von Stent-Grafts [Stent-Prothesen], mit 2 Öffnungen
- 39.73.34 ↔ Endovaskuläre Implantation in die Aorta thoracica von Stent-Grafts [Stent-Prothesen], mit 3 Öffnungen
- 39.73.35 ↔ Endovaskuläre Implantation in die Aorta thoracica von Stent-Grafts [Stent-Prothesen], mit 4 und mehr Öffnungen
- 39.73.36 ↔ Endovaskuläre Implantation in die Aorta thoracica von Stent-Grafts [Stent-Prothesen], mit Versorgung eines Gefäßabganges in Parallelgraft-Technik
- 39.73.37 ↔ Endovaskuläre Implantation in die Aorta thoracica von Stent-Grafts [Stent-Prothesen], mit Versorgung von 2 und mehr Gefäßabgängen in Parallelgraft-Technik
- 39.73.41 ↔ Endovaskuläre Implantation in die Aorta thoracoabdominalis von Stent-Grafts [Stent-Prothesen], ohne Öffnung
- 39.73.42 ↔ Endovaskuläre Implantation in die Aorta thoracoabdominalis von Stent-Grafts [Stent-Prothesen], mit 1 Öffnung
- 39.73.43 ↔ Endovaskuläre Implantation in die Aorta thoracoabdominalis von Stent-Grafts [Stent-Prothesen], mit 2 Öffnungen

39.73.44 ↔	Endovaskuläre Implantation in die Aorta thoracoabdominalis von Stent-Grafts [Stent-Prothesen], mit 3 Öffnungen	99.B7.1J †↔	Intensivmedizinische Komplexbehandlung, 7361 bis 9200 Aufwandspunkte
39.73.45 ↔	Endovaskuläre Implantation in die Aorta thoracoabdominalis von Stent-Grafts [Stent-Prothesen], mit 4 und mehr Öffnungen	99.B7.1K †↔	Intensivmedizinische Komplexbehandlung, 9201 bis 11040 Aufwandspunkte
46.97.00 ↔	Darmtransplantation, n.n.bez.	99.B7.1L †↔	Intensivmedizinische Komplexbehandlung, 11041 bis 13800 Aufwandspunkte
46.97.10 ↔	Darmtransplantation, Dünndarm-Retransplantation während desselben stationären Aufenthaltes	99.B7.1M †↔	Intensivmedizinische Komplexbehandlung, 13801 bis 16560 Aufwandspunkte
46.97.99 ↔	Darmtransplantation, sonstige	99.B7.1N †↔	Intensivmedizinische Komplexbehandlung, 16561 bis 19320 Aufwandspunkte
52.82 ↔	Homotransplantat des Pankreas	99.B7.1O †↔	Intensivmedizinische Komplexbehandlung, 19321 und mehr Aufwandspunkte
52.83.00 ↔	Heterotransplantat des Pankreas, n.n.bez.	99.B7.4G †↔	Intensivmedizinische Komplexbehandlung im Kindesalter (Basisprozedur), 2941 bis 3430 Aufwandspunkte
52.83.10 ↔	Heterotransplantat des Pankreas, Retransplantation eines Pankreassegmentes während desselben stationären Aufenthaltes	99.B7.4H †↔	Intensivmedizinische Komplexbehandlung im Kindesalter (Basisprozedur), 3431 bis 3920 Aufwandspunkte
52.83.11 ↔	Heterotransplantat des Pankreas, Retransplantation des Pankreas während desselben stationären Aufenthaltes	99.B7.4I †↔	Intensivmedizinische Komplexbehandlung im Kindesalter (Basisprozedur), 3921 bis 4410 Aufwandspunkte
52.83.99 ↔	Heterotransplantat des Pankreas, sonstige	99.B7.4J †↔	Intensivmedizinische Komplexbehandlung im Kindesalter (Basisprozedur), 4411 bis 4900 Aufwandspunkte
52.84 ↔	Autotransplantation von Langerhans-Zellen	99.B7.4K †↔	Intensivmedizinische Komplexbehandlung im Kindesalter (Basisprozedur), 4901 bis 5880 Aufwandspunkte
52.85 ↔	Allotransplantation von Langerhans-Zellen	99.B7.4L †↔	Intensivmedizinische Komplexbehandlung im Kindesalter (Basisprozedur), 5881 bis 6860 Aufwandspunkte
52.86 ↔	Transplantation von Langerhans-Zellen, n.n.bez.	99.B7.4M †↔	Intensivmedizinische Komplexbehandlung im Kindesalter (Basisprozedur), 6861 bis 7840 Aufwandspunkte
55.69.00 ↔	Sonstige Nierentransplantation, n.n.bez.	99.B7.4N †↔	Intensivmedizinische Komplexbehandlung im Kindesalter (Basisprozedur), 7841 bis 9800 Aufwandspunkte
55.69.10 ↔	Sonstige Nierentransplantation, allogene	99.B7.4O †↔	Intensivmedizinische Komplexbehandlung im Kindesalter (Basisprozedur), 9801 bis 11760 Aufwandspunkte
55.69.20 ↔	Sonstige Nierentransplantation, syngene	99.B7.4P †↔	Intensivmedizinische Komplexbehandlung im Kindesalter (Basisprozedur), 11761 bis 13720 Aufwandspunkte
55.69.30 ↔	Sonstige Nierentransplantation, En-bloc-Transplantat	99.B7.4Q †↔	Intensivmedizinische Komplexbehandlung im Kindesalter (Basisprozedur), 13721 bis 16660 Aufwandspunkte
55.69.40 ↔	Sonstige Nierentransplantation, Nieren-Retransplantation während desselben stationären Aufenthaltes	99.B7.4R †↔	Intensivmedizinische Komplexbehandlung im Kindesalter (Basisprozedur), 16661 bis 19600 Aufwandspunkte
55.69.99 ↔	Sonstige Nierentransplantation, sonstige	99.B7.4S †↔	Intensivmedizinische Komplexbehandlung im Kindesalter (Basisprozedur), 19601 und mehr Aufwandspunkte
93.8C.12 †↔	Neurologisch-neurochirurgische Frührehabilitation, mindestens 7 bis 13 Behandlungstage	99.B7.5G †↔	Intensivmedizinische Komplexbehandlung im Neugeborenenalter (Basisprozedur), 2941 bis 3430 Aufwandspunkte
93.8C.13 †↔	Neurologisch-neurochirurgische Frührehabilitation, mindestens 14 bis 20 Behandlungstage	99.B7.5H †↔	Intensivmedizinische Komplexbehandlung im Neugeborenenalter (Basisprozedur), 3431 bis 3920 Aufwandspunkte
93.8C.14 †↔	Neurologisch-neurochirurgische Frührehabilitation, mindestens 21 bis 27 Behandlungstage	99.B7.5I †↔	Intensivmedizinische Komplexbehandlung im Neugeborenenalter (Basisprozedur), 3921 bis 4410 Aufwandspunkte
93.8C.15 †↔	Neurologisch-neurochirurgische Frührehabilitation, mindestens 28 bis 41 Behandlungstage	99.B7.5J †↔	Intensivmedizinische Komplexbehandlung im Neugeborenenalter (Basisprozedur), 4411 bis 4900 Aufwandspunkte
93.8C.16 †↔	Neurologisch-neurochirurgische Frührehabilitation, mindestens 42 bis 55 Behandlungstage	99.B7.5K †↔	Intensivmedizinische Komplexbehandlung im Neugeborenenalter (Basisprozedur), 4901 bis 5880 Aufwandspunkte
93.8C.17 †↔	Neurologisch-neurochirurgische Frührehabilitation, mindestens 56 bis 69 Behandlungstage	99.B7.5L †↔	Intensivmedizinische Komplexbehandlung im Neugeborenenalter (Basisprozedur), 5881 bis 6860 Aufwandspunkte
93.8C.18 †↔	Neurologisch-neurochirurgische Frührehabilitation, mindestens 70 bis 83 Behandlungstage		
93.8C.1A †↔	Neurologisch-neurochirurgische Frührehabilitation, mindestens 84 bis 97 Behandlungstage		
93.8C.1B †↔	Neurologisch-neurochirurgische Frührehabilitation, mindestens 98 bis 125 Behandlungstage		
93.8C.1C †↔	Neurologisch-neurochirurgische Frührehabilitation, mindestens 126 bis 153 Behandlungstage		
93.8C.1D †↔	Neurologisch-neurochirurgische Frührehabilitation, mindestens 154 bis 181 Behandlungstage		
93.8C.1E †↔	Neurologisch-neurochirurgische Frührehabilitation, mindestens 182 bis 209 Behandlungstage		
93.8C.1F †↔	Neurologisch-neurochirurgische Frührehabilitation, mindestens 210 bis 237 Behandlungstage		
93.8C.1G †↔	Neurologisch-neurochirurgische Frührehabilitation, mindestens 238 bis 265 Behandlungstage		
93.8C.1H †↔	Neurologisch-neurochirurgische Frührehabilitation, mindestens 266 bis 293 Behandlungstage		
93.8C.1I †↔	Neurologisch-neurochirurgische Frührehabilitation, mindestens 294 bis 321 Behandlungstage		
93.8C.1J †↔	Neurologisch-neurochirurgische Frührehabilitation, mindestens 322 Behandlungstage und mehr		
99.B7.1G †↔	Intensivmedizinische Komplexbehandlung, 3681 bis 4600 Aufwandspunkte		
99.B7.1H †↔	Intensivmedizinische Komplexbehandlung, 4601 bis 5520 Aufwandspunkte		
99.B7.1I †↔	Intensivmedizinische Komplexbehandlung, 5521 bis 7360 Aufwandspunkte		

- 99.B7.5M ‡↔ Intensivmedizinische Komplexbehandlung im Neugeborenenalter (Basisprozedur), 6861 bis 7840 Aufwandspunkte
- 99.B7.5N ‡↔ Intensivmedizinische Komplexbehandlung im Neugeborenenalter (Basisprozedur), 7841 bis 9800 Aufwandspunkte
- 99.B7.5O ‡↔ Intensivmedizinische Komplexbehandlung im Neugeborenenalter (Basisprozedur), 9801 bis 11760 Aufwandspunkte
- 99.B7.5P ‡↔ Intensivmedizinische Komplexbehandlung im Neugeborenenalter (Basisprozedur), 11761 bis 13720 Aufwandspunkte
- 99.B7.5Q ‡↔ Intensivmedizinische Komplexbehandlung im Neugeborenenalter (Basisprozedur), 13721 bis 16660 Aufwandspunkte
- 99.B7.5R ‡↔ Intensivmedizinische Komplexbehandlung im Neugeborenenalter (Basisprozedur), 16661 bis 19600 Aufwandspunkte
- 99.B7.5S ‡↔ Intensivmedizinische Komplexbehandlung im Neugeborenenalter (Basisprozedur), 19601 und mehr Aufwandspunkte

## Prozedur A07-4

- 20.96 ↔ Implantation oder Ersatz einer Kochleaprothese, n.n.bez.
- 20.97 ↔ Implantation oder Ersatz einer einkanaligen Kochleaprothese
- 20.98 ↔ Implantation oder Ersatz einer mehrkanaligen Kochleaprothese
- 35.E2.14 ↔ Valvuloplastik der Mitralklappe, endovaskulärer Zugang, transvenös
- 35.F1.23 ↔ Aortenklappenersatz durch Xenograft (Bioprothese), endovaskulärer Zugang
- 35.F1.24 ↔ Aortenklappenersatz durch Xenograft (Bioprothese), transapikal
- 35.F1.25 ↔ Aortenklappenersatz durch Xenograft (Bioprothese), transapikal, mit Verwendung eines perkutanen apikalen Zugangs- und Verschlusssystems
- 35.F1.26 ↔ Aortenklappenersatz durch Xenograft (Bioprothese), endovaskulärer Zugang, transcavalärer Zugang
- 35.F1.33 ↔ Aortenklappenersatz durch Xenograft, stentless, endovaskulärer Zugang
- 35.F1.34 ↔ Aortenklappenersatz durch Xenograft, stentless, transapikal
- 35.F1.35 ↔ Aortenklappenersatz durch Xenograft, stentless, transapikal, mit Verwendung eines perkutanen apikalen Zugangs- und Verschlusssystems
- 35.F1.43 ↔ Aortenklappenersatz durch selbstexpandierendes Xenograft, nahtfrei, endovaskulärer Zugang
- 35.F1.44 ↔ Aortenklappenersatz durch selbstexpandierendes Xenograft, nahtfrei, transapikal
- 35.F1.45 ↔ Aortenklappenersatz durch selbstexpandierendes Xenograft, nahtfrei, transapikal, mit Verwendung eines perkutanen apikalen Zugangs- und Verschlusssystems
- 35.F2.23 ↔ Mitralklappenersatz durch Xenograft (Bioprothese), endovaskulärer Zugang
- 35.F2.24 ↔ Mitralklappenersatz durch Xenograft (Bioprothese), transapikal
- 35.F2.25 ↔ Mitralklappenersatz durch Xenograft (Bioprothese), transapikal mit Verwendung eines perkutanen apikalen Zugangs- und Verschlusssystems
- 35.F2.33 ↔ Mitralklappenersatz durch Xenograft, stentless, endovaskulärer Zugang
- 35.F2.34 ↔ Mitralklappenersatz durch Xenograft, stentless, transapikal
- 35.F3.23 ↔ Pulmonalklappenersatz durch Xenograft (Bioprothese), endovaskulärer Zugang
- 35.F3.24 ↔ Pulmonalklappenersatz durch Xenograft (Bioprothese), transapikal
- 35.F3.25 ↔ Pulmonalklappenersatz durch Xenograft (Bioprothese), transapikal, mit Verwendung eines perkutanen apikalen Zugangs- und Verschlusssystems
- 35.F3.33 ↔ Pulmonalklappenersatz durch Xenograft, stentless, endovaskulärer Zugang
- 35.F3.34 ↔ Pulmonalklappenersatz durch Xenograft, stentless, transapikal
- 35.F3.35 ↔ Pulmonalklappenersatz durch Xenograft, stentless, transapikal, mit Verwendung eines perkutanen apikalen Zugangs- und Verschlusssystems
- 37.6A.11 ↔ Implantation eines herzkreislaufunterstützenden Systems, mit Pumpe, ohne Gasaustauschfunktion, extrakorporal, linksventrikulär, offen chirurgisch thorakal (Thorakotomie, Minithorakotomie, Sternotomie)
- 37.6A.12 ↔ Implantation eines herzkreislaufunterstützenden Systems, mit Pumpe, ohne Gasaustauschfunktion, extrakorporal, rechtsventrikulär, offen chirurgisch thorakal (Thorakotomie, Minithorakotomie, Sternotomie)
- 37.6A.21 ↔ Implantation eines herzkreislaufunterstützenden Systems, mit Pumpe, ohne Gasaustauschfunktion, extrakorporal, biventrikulär, offen chirurgisch thorakal (Thorakotomie, Minithorakotomie, Sternotomie)
- 37.6A.35 ↔ Implantation eines herzkreislaufunterstützenden Systems, mit Pumpe, ohne Gasaustauschfunktion, intrakorporal, linksventrikulär, Hospital Set, offen chirurgisch thorakal (Thorakotomie, Minithorakotomie, Sternotomie)
- 37.6A.37 ↔ Implantation eines herzkreislaufunterstützenden Systems, mit Pumpe, ohne Gasaustauschfunktion, intrakorporal, rechtsventrikulär, Hospital Set, offen chirurgisch thorakal (Thorakotomie, Minithorakotomie, Sternotomie)
- 37.6A.3A ↔ Implantation eines herzkreislaufunterstützenden Systems, mit Pumpe, ohne Gasaustauschfunktion, intrakorporal, biventrikulär, Hospital Set, offen chirurgisch thorakal (Thorakotomie, Minithorakotomie, Sternotomie)
- 39.73.46 ↔ Endovaskuläre Implantation in die Aorta thoracoabdominalis von Stent-Grafts [Stent-Prothesen], mit Versorgung eines Gefäßabganges in Parallelgraft-Technik
- 39.73.47 ↔ Endovaskuläre Implantation in die Aorta thoracoabdominalis von Stent-Grafts [Stent-Prothesen], mit Versorgung von 2 und mehr Gefäßabgängen in Parallelgraft-Technik
- 68.8 ↔ Becken-Eviszeration



## Prozedur A07-5

- 99.B7.1D †↔ Intensivmedizinische Komplexbehandlung, 2485 bis 2760 Aufwandspunkte
- 99.B7.1E †↔ Intensivmedizinische Komplexbehandlung, 2761 bis 3220 Aufwandspunkte
- 99.B7.1F †↔ Intensivmedizinische Komplexbehandlung, 3221 bis 3680 Aufwandspunkte
- 99.B7.1G †↔ Intensivmedizinische Komplexbehandlung, 3681 bis 4600 Aufwandspunkte
- 99.B7.1H †↔ Intensivmedizinische Komplexbehandlung, 4601 bis 5520 Aufwandspunkte
- 99.B7.1I †↔ Intensivmedizinische Komplexbehandlung, 5521 bis 7360 Aufwandspunkte
- 99.B7.1J †↔ Intensivmedizinische Komplexbehandlung, 7361 bis 9200 Aufwandspunkte
- 99.B7.1K †↔ Intensivmedizinische Komplexbehandlung, 9201 bis 11040 Aufwandspunkte
- 99.B7.1L †↔ Intensivmedizinische Komplexbehandlung, 11041 bis 13800 Aufwandspunkte
- 99.B7.1M †↔ Intensivmedizinische Komplexbehandlung, 13801 bis 16560 Aufwandspunkte
- 99.B7.1N †↔ Intensivmedizinische Komplexbehandlung, 16561 bis 19320 Aufwandspunkte
- 99.B7.1O †↔ Intensivmedizinische Komplexbehandlung, 19321 und mehr Aufwandspunkte
- 99.B7.4C †↔ Intensivmedizinische Komplexbehandlung im Kindesalter (Basisprozedur), 1765 bis 2058 Aufwandspunkte
- 99.B7.4D †↔ Intensivmedizinische Komplexbehandlung im Kindesalter (Basisprozedur), 2059 bis 2352 Aufwandspunkte
- 99.B7.4E †↔ Intensivmedizinische Komplexbehandlung im Kindesalter (Basisprozedur), 2353 bis 2646 Aufwandspunkte
- 99.B7.4F †↔ Intensivmedizinische Komplexbehandlung im Kindesalter (Basisprozedur), 2647 bis 2940 Aufwandspunkte
- 99.B7.4G †↔ Intensivmedizinische Komplexbehandlung im Kindesalter (Basisprozedur), 2941 bis 3430 Aufwandspunkte
- 99.B7.4H †↔ Intensivmedizinische Komplexbehandlung im Kindesalter (Basisprozedur), 3431 bis 3920 Aufwandspunkte
- 99.B7.4I †↔ Intensivmedizinische Komplexbehandlung im Kindesalter (Basisprozedur), 3921 bis 4410 Aufwandspunkte
- 99.B7.4J †↔ Intensivmedizinische Komplexbehandlung im Kindesalter (Basisprozedur), 4411 bis 4900 Aufwandspunkte
- 99.B7.4K †↔ Intensivmedizinische Komplexbehandlung im Kindesalter (Basisprozedur), 4901 bis 5880 Aufwandspunkte
- 99.B7.4L †↔ Intensivmedizinische Komplexbehandlung im Kindesalter (Basisprozedur), 5881 bis 6860 Aufwandspunkte
- 99.B7.4M †↔ Intensivmedizinische Komplexbehandlung im Kindesalter (Basisprozedur), 6861 bis 7840 Aufwandspunkte
- 99.B7.4N †↔ Intensivmedizinische Komplexbehandlung im Kindesalter (Basisprozedur), 7841 bis 9800 Aufwandspunkte
- 99.B7.4O †↔ Intensivmedizinische Komplexbehandlung im Kindesalter (Basisprozedur), 9801 bis 11760 Aufwandspunkte
- 99.B7.4P †↔ Intensivmedizinische Komplexbehandlung im Kindesalter (Basisprozedur), 11761 bis 13720 Aufwandspunkte
- 99.B7.4Q †↔ Intensivmedizinische Komplexbehandlung im Kindesalter (Basisprozedur), 13721 bis 16660 Aufwandspunkte
- 99.B7.4R †↔ Intensivmedizinische Komplexbehandlung im Kindesalter (Basisprozedur), 16661 bis 19600 Aufwandspunkte
- 99.B7.4S †↔ Intensivmedizinische Komplexbehandlung im Kindesalter (Basisprozedur), 19601 und mehr Aufwandspunkte
- 99.B7.5C †↔ Intensivmedizinische Komplexbehandlung im Neugeborenenalter (Basisprozedur), 1765 bis 2058 Aufwandspunkte
- 99.B7.5D †↔ Intensivmedizinische Komplexbehandlung im Neugeborenenalter (Basisprozedur), 2059 bis 2352 Aufwandspunkte
- 99.B7.5E †↔ Intensivmedizinische Komplexbehandlung im Neugeborenenalter (Basisprozedur), 2353 bis 2646 Aufwandspunkte
- 99.B7.5F †↔ Intensivmedizinische Komplexbehandlung im Neugeborenenalter (Basisprozedur), 2647 bis 2940 Aufwandspunkte
- 99.B7.5G †↔ Intensivmedizinische Komplexbehandlung im Neugeborenenalter (Basisprozedur), 2941 bis 3430 Aufwandspunkte
- 99.B7.5H †↔ Intensivmedizinische Komplexbehandlung im Neugeborenenalter (Basisprozedur), 3431 bis 3920 Aufwandspunkte
- 99.B7.5I †↔ Intensivmedizinische Komplexbehandlung im Neugeborenenalter (Basisprozedur), 3921 bis 4410 Aufwandspunkte
- 99.B7.5J †↔ Intensivmedizinische Komplexbehandlung im Neugeborenenalter (Basisprozedur), 4411 bis 4900 Aufwandspunkte
- 99.B7.5K †↔ Intensivmedizinische Komplexbehandlung im Neugeborenenalter (Basisprozedur), 4901 bis 5880 Aufwandspunkte
- 99.B7.5L †↔ Intensivmedizinische Komplexbehandlung im Neugeborenenalter (Basisprozedur), 5881 bis 6860 Aufwandspunkte
- 99.B7.5M †↔ Intensivmedizinische Komplexbehandlung im Neugeborenenalter (Basisprozedur), 6861 bis 7840 Aufwandspunkte
- 99.B7.5N †↔ Intensivmedizinische Komplexbehandlung im Neugeborenenalter (Basisprozedur), 7841 bis 9800 Aufwandspunkte
- 99.B7.5O †↔ Intensivmedizinische Komplexbehandlung im Neugeborenenalter (Basisprozedur), 9801 bis 11760 Aufwandspunkte
- 99.B7.5P †↔ Intensivmedizinische Komplexbehandlung im Neugeborenenalter (Basisprozedur), 11761 bis 13720 Aufwandspunkte
- 99.B7.5Q †↔ Intensivmedizinische Komplexbehandlung im Neugeborenenalter (Basisprozedur), 13721 bis 16660 Aufwandspunkte
- 99.B7.5R †↔ Intensivmedizinische Komplexbehandlung im Neugeborenenalter (Basisprozedur), 16661 bis 19600 Aufwandspunkte
- 99.B7.5S †↔ Intensivmedizinische Komplexbehandlung im Neugeborenenalter (Basisprozedur), 19601 und mehr Aufwandspunkte

**ADR G A11****Beatmung > 249 Std., oder Beatmung > 95 Std. oder IntK > 196/552 Pkt. mit bestimmter Konstellationen, oder hochaufwendigen Konstellationen, oder schweren Verbrennungen**

Dauer der maschinellen Beatmung > 249 Stunden oder (Dauer der maschinellen Beatmung > 95 Stunden und mindestens eine Prozedur in Tabelle A11-3) und Dauer der maschinellen Beatmung < 500 Stunden oder ((Dauer der maschinellen Beatmung > 95 Stunden und Dauer der maschinellen Beatmung < 250 Stunden) und Prozedur in Tabelle A11-4) oder Hochaufwendige Konstellationen oder Prozedur in Tabelle A11-5 und Vierzeitige bestimmte OR-Prozeduren oder Schwere Verbrennungen oder (Definition der Basis-DRG (A04) oder Definition der Basis-DRG (A01) oder Definition der Basis-DRG (A05) oder Definition der Basis-DRG (A15) oder Definition der Basis-DRG (A02) oder Definition der Basis-DRG (A16) oder Definition der Basis-DRG (A17)) und ((Dauer der maschinellen Beatmung > 95 Stunden und Dauer der maschinellen Beatmung < 500 Stunden) oder mindestens eine Prozedur in Tabelle A11-6) oder (Dauer der maschinellen Beatmung > 95 Stunden und (Prozedur in Tabelle A11-7 und Intensivmedizinische Komplexbehandlung > 392 / 552 Aufwandspunkte) und Dauer der maschinellen Beatmung < 500 Stunden) oder Dauer der maschinellen Beatmung > 95 Stunden und Intensivmedizinische Komplexbehandlung > 980 / 1104 Aufwandspunkte und (Hauptdiagnose in Tabelle A11-1 oder (Bestimmte OR-Prozeduren und Komplizierende Prozeduren Prä-MDC)) oder Dauer der maschinellen Beatmung > 95 Stunden und (Alter < 16 Jahre oder Mehrzeitige komplexe OR-Prozeduren) oder Dauer der maschinellen Beatmung > 95 Stunden und Komplexe OR-Prozeduren und (Prozedur in Tabelle A11-8 oder Intensivmedizinische Komplexbehandlung > 980 / 1104 Aufwandspunkte oder Prozedur in Tabelle A11-9) oder mindestens eine Prozedur in Tabelle A11-10

**DRG A11A****Beatmung > 249 Std. mit komplexen Konstellationen, oder Beatmung > 95 Std. mit bestimmten hochkomplexen Konstellationen, oder Alter < 16 Jahre oder mit schwersten CC, oder hochaufwendigen Konstellationen, oder aufwendigen OR-Prozedur mit Alter < 16 Jahre**

(Dauer der maschinellen Beatmung > 249 Stunden und (Komplexe OR-Prozeduren oder Prozedur in Tabelle A11-11) oder (Komplexe OR-Prozeduren oder Prozedur in Tabelle A11-11) und (Dauer der maschinellen Beatmung > 95 Stunden und mindestens eine Prozedur in Tabelle A11-3 und Dauer der maschinellen Beatmung < 500 Stunden oder Dauer der maschinellen Beatmung > 95 Stunden und Dauer der maschinellen Beatmung < 250 Stunden und Prozedur in Tabelle A11-4) oder Hochaufwendige Konstellationen oder Prozedur in Tabelle A11-5 und Vierzeitige bestimmte OR-Prozeduren oder Schwere Verbrennungen oder (Definition der Basis-DRG (A04) oder Definition der Basis-DRG (A01) oder Definition der Basis-DRG (A05) oder Definition der Basis-DRG (A15) oder Definition der Basis-DRG (A02) oder Definition der Basis-DRG (A16) oder Definition der Basis-DRG (A17)) und (Dauer der maschinellen Beatmung > 95 Stunden und Dauer der maschinellen Beatmung < 500 Stunden oder mindestens eine Prozedur in Tabelle A11-6) oder Dauer der maschinellen Beatmung > 95 Stunden und Prozedur in Tabelle A11-7 und Intensivmedizinische Komplexbehandlung > 392 / 552 Aufwandspunkte und Dauer der maschinellen Beatmung < 500 Stunden oder Prozedur in Tabelle A11-12 oder PCCL > 5) und (Prozedur in Tabelle A11-13 oder Alter < 16 Jahre oder mindestens eine Prozedur in Tabelle A11-14 oder Hochaufwendige Konstellationen oder Prozedur in Tabelle A11-5 und Vierzeitige bestimmte OR-Prozeduren oder (Definition der Basis-DRG (A04) oder Definition der Basis-DRG (A01) oder Definition der Basis-DRG (A15) oder Definition der Basis-DRG (A02) oder Definition der Basis-DRG (A16) oder Definition der Basis-DRG (A17)) und ((Dauer der maschinellen Beatmung > 95 Stunden und Dauer der maschinellen Beatmung < 500 Stunden) oder mindestens eine Prozedur in Tabelle A11-6)) oder Komplizierende Prozeduren Prä-MDC und Bestimmte OR-Prozeduren und (Prozedur in Tabelle A11-15 oder Alter < 16 Jahre)

**DRG A11B****Beatmung > 249 Std. mit komplexen Konstellationen, oder Beatmung > 95 Std. mit bestimmten komplexen Konstellationen oder schwersten Verbrennungen, Alter > 15 Jahre oder mit schweren CC**

Dauer der maschinellen Beatmung > 249 Stunden und (Komplexe OR-Prozeduren oder Prozedur in Tabelle A11-11) oder (Komplexe OR-Prozeduren oder Prozedur in Tabelle A11-11) und (Dauer der maschinellen Beatmung > 95 Stunden und mindestens eine Prozedur in Tabelle A11-3 und Dauer der maschinellen Beatmung < 500 Stunden oder Dauer der maschinellen Beatmung > 95 Stunden und Dauer der maschinellen Beatmung < 250 Stunden und Prozedur in Tabelle A11-4) oder Hochaufwendige Konstellationen oder Prozedur in Tabelle A11-5 und Vierzeitige bestimmte OR-Prozeduren oder Schwere Verbrennungen oder (Definition der Basis-DRG (A04) oder Definition der Basis-DRG (A01) oder Definition der Basis-DRG (A05) oder Definition der Basis-DRG (A15) oder Definition der Basis-DRG (A02) oder Definition der Basis-DRG (A16) oder Definition der Basis-DRG (A17)) und (Dauer der maschinellen Beatmung > 95 Stunden und Dauer der maschinellen Beatmung < 500 Stunden oder mindestens eine Prozedur in Tabelle A11-6) oder Dauer der maschinellen Beatmung > 95 Stunden und Prozedur in Tabelle A11-7 und Intensivmedizinische Komplexbehandlung > 392 / 552 Aufwandspunkte und Dauer der maschinellen Beatmung < 500 Stunden oder Prozedur in Tabelle A11-12 oder PCCL > 5

**DRG A11C**

**Beatmung > 249 Std. mit aufwendigen Prozeduren, oder Beatmung < 95 Std. mit bestimmten Konstellationen oder komplizierenden Prozeduren, oder Alter < 6 Jahre, oder IntK > 1470/1656 Aufwandspunkte mit erschwerter Diagnose**

Alter < 6 Jahre oder Komplizierende Prozeduren Prä-MDC oder Bestimmte OR-Prozeduren oder mindestens eine Prozedur in Tabelle A11-10 und mindestens eine Diagnose in Tabelle A11-2

**DRG A11D**

**Beatmung > 249 Stunden od. Beatmung > 95 Std. mit bestimmten Konstellationen, Alter > 5 Jahre**

**Diagnose A11-1**

C81.0	Noduläres lymphozytenprädominantes Hodgkin-Lymphom	C88.21	Sonstige Schwerekettenkrankheit: In kompletter Remission
C81.1	Nodulär-sklerosierendes (klassisches) Hodgkin-Lymphom	C88.30	Immunproliferative Dünndarmkrankheit: Ohne Angabe einer kompletten Remission
C81.2	Gemischtzelliges (klassisches) Hodgkin-Lymphom	C88.31	Immunproliferative Dünndarmkrankheit: In kompletter Remission
C81.3	Lymphozytenarmes (klassisches) Hodgkin-Lymphom	C88.40	Extranodales Marginalzonen-B-Zell-Lymphom des Mukosa-assoziierten lymphatischen Gewebes [MALT-Lymphom]: Ohne Angabe einer kompletten Remission
C81.4	Lymphozytenreiches (klassisches) Hodgkin-Lymphom		
C81.7	Sonstige Typen des (klassischen) Hodgkin-Lymphoms		
C81.9	Hodgkin-Lymphom, nicht näher bezeichnet	C88.41	Extranodales Marginalzonen-B-Zell-Lymphom des Mukosa-assoziierten lymphatischen Gewebes [MALT-Lymphom]: In kompletter Remission
C82.0	Folikuläres Lymphom Grad I		
C82.1	Folikuläres Lymphom Grad II	C88.70	Sonstige bösartige immunproliferative Krankheiten: Ohne Angabe einer kompletten Remission
C82.2	Folikuläres Lymphom Grad III, nicht näher bezeichnet	C88.71	Sonstige bösartige immunproliferative Krankheiten: In kompletter Remission
C82.3	Folikuläres Lymphom Grad IIIa		
C82.4	Folikuläres Lymphom Grad IIIb	C88.90	Bösartige immunproliferative Krankheit, nicht näher bezeichnet: Ohne Angabe einer kompletten Remission
C82.5	Diffuses Follikelzentrumslymphom		
C82.6	Kutanes Follikelzentrumslymphom	C88.91	Bösartige immunproliferative Krankheit, nicht näher bezeichnet: In kompletter Remission
C82.7	Sonstige Typen des follikulären Lymphoms		
C82.9	Folikuläres Lymphom, nicht näher bezeichnet	C90.00	Multiplres Myelom: Ohne Angabe einer kompletten Remission
C83.0	Kleinzelliges B-Zell-Lymphom		
C83.1	Mantelzell-Lymphom	C90.01	Multiplres Myelom: In kompletter Remission
C83.3	Diffuses großzelliges B-Zell-Lymphom	C90.10	Plasmazellenleukämie: Ohne Angabe einer kompletten Remission
C83.5	Lymphoblastisches Lymphom		
C83.7	Burkitt-Lymphom	C90.11	Plasmazellenleukämie: In kompletter Remission
C83.8	Sonstige nicht follikuläre Lymphome	C90.20	Extramedulläres Plasmazytom: Ohne Angabe einer kompletten Remission
C83.9	Nicht follikuläres Lymphom, nicht näher bezeichnet		
C84.0	Mycosis fungoides	C90.21	Extramedulläres Plasmazytom: In kompletter Remission
C84.1	Sézary-Syndrom		
C84.4	Peripheres T-Zell-Lymphom, nicht spezifiziert	C90.30	Solitäres Plasmazytom: Ohne Angabe einer kompletten Remission
C84.5	Sonstige reifzellige T/NK-Zell-Lymphome		
C84.6	Anaplastisches großzelliges Lymphom, ALK-positiv	C90.31	Solitäres Plasmazytom: In kompletter Remission
C84.7	Anaplastisches großzelliges Lymphom, ALK-negativ	C91.00	Akute lymphatische Leukämie [ALL]: Ohne Angabe einer kompletten Remission
C84.8	Kutanes T-Zell-Lymphom, nicht näher bezeichnet		
C84.9	Reifzelliges T/NK-Zell-Lymphom, nicht näher bezeichnet	C91.01	Akute lymphatische Leukämie [ALL]: In kompletter Remission
C85.1	B-Zell-Lymphom, nicht näher bezeichnet		
C85.2	Mediastinales (thymisches) großzelliges B-Zell-Lymphom	C91.10	Chronische lymphatische Leukämie vom B-Zell-Typ [CLL]: Ohne Angabe einer kompletten Remission
C85.7	Sonstige näher bezeichnete Typen des Non-Hodgkin-Lymphoms	C91.11	Chronische lymphatische Leukämie vom B-Zell-Typ [CLL]: In kompletter Remission
C85.9	Non-Hodgkin-Lymphom, nicht näher bezeichnet	C91.30	Polymphozytäre Leukämie vom B-Zell-Typ: Ohne Angabe einer kompletten Remission
C86.0	Extranodales NK/T-Zell-Lymphom, nasaler Typ		
C86.1	Hepatosplenisches T-Zell-Lymphom	C91.31	Polymphozytäre Leukämie vom B-Zell-Typ: In kompletter Remission
C86.2	T-Zell-Lymphom vom Enteropathie-Typ		
C86.3	Subkutanes pannikulitisches T-Zell-Lymphom	C91.40	Haarzellenleukämie: Ohne Angabe einer kompletten Remission
C86.4	Blastisches NK-Zell-Lymphom		
C86.5	Angioimmunoblastisches T-Zell-Lymphom	C91.41	Haarzellenleukämie: In kompletter Remission
C86.6	Primäre kutane CD30-positive T-Zell-Proliferationen	C91.50	Adulte(s) T-Zell-Lymphom/Leukämie (HTLV-1-assoziiert): Ohne Angabe einer kompletten Remission
C88.00	Makroglobulinämie Waldenström: Ohne Angabe einer kompletten Remission		
C88.01	Makroglobulinämie Waldenström: In kompletter Remission	C91.51	Adulte(s) T-Zell-Lymphom/Leukämie (HTLV-1-assoziiert): In kompletter Remission
C88.20	Sonstige Schwerekettenkrankheit: Ohne Angabe einer kompletten Remission		

C91.60	Prolymphozyten-Leukämie vom T-Zell-Typ: Ohne Angabe einer kompletten Remission	C93.11	Chronische myelomonozytäre Leukämie: In kompletter Remission
C91.61	Prolymphozyten-Leukämie vom T-Zell-Typ: In kompletter Remission	C93.30	Juvenile myelomonozytäre Leukämie: Ohne Angabe einer kompletten Remission
C91.70	Sonstige lymphatische Leukämie: Ohne Angabe einer kompletten Remission	C93.31	Juvenile myelomonozytäre Leukämie: In kompletter Remission
C91.71	Sonstige lymphatische Leukämie: In kompletter Remission	C93.70	Sonstige Monozytenleukämie: Ohne Angabe einer kompletten Remission
C91.80	Reifzellige B-ALL vom Burkitt-Typ: Ohne Angabe einer kompletten Remission	C93.71	Sonstige Monozytenleukämie: In kompletter Remission
C91.81	Reifzellige B-ALL vom Burkitt-Typ: In kompletter Remission	C93.90	Monozytenleukämie, nicht näher bezeichnet: Ohne Angabe einer kompletten Remission
C91.90	Lymphatische Leukämie, nicht näher bezeichnet: Ohne Angabe einer kompletten Remission	C93.91	Monozytenleukämie, nicht näher bezeichnet: In kompletter Remission
C91.91	Lymphatische Leukämie, nicht näher bezeichnet: In kompletter Remission	C94.00	Akute Erythroleukämie: Ohne Angabe einer kompletten Remission
C92.00	Akute myeloblastische Leukämie [AML]: Ohne Angabe einer kompletten Remission	C94.01	Akute Erythroleukämie: In kompletter Remission
C92.01	Akute myeloblastische Leukämie [AML]: In kompletter Remission	C94.20	Akute Megakaryoblastenleukämie: Ohne Angabe einer kompletten Remission
C92.10	Chronische myeloische Leukämie [CML], BCR/ABL-positiv: Ohne Angabe einer kompletten Remission	C94.21	Akute Megakaryoblastenleukämie: In kompletter Remission
C92.11	Chronische myeloische Leukämie [CML], BCR/ABL-positiv: In kompletter Remission	C94.30	Mastzellenleukämie: Ohne Angabe einer kompletten Remission
C92.20	Atypische chronische myeloische Leukämie, BCR/ABL-negativ: Ohne Angabe einer kompletten Remission	C94.31	Mastzellenleukämie: In kompletter Remission
C92.21	Atypische chronische myeloische Leukämie, BCR/ABL-negativ: In kompletter Remission	C94.40	Akute Panmyelose mit Myelofibrose: Ohne Angabe einer kompletten Remission
C92.30	Myelosarkom: Ohne Angabe einer kompletten Remission	C94.41	Akute Panmyelose mit Myelofibrose: In kompletter Remission
C92.31	Myelosarkom: In kompletter Remission	C94.70	Sonstige näher bezeichnete Leukämien: Ohne Angabe einer kompletten Remission
C92.40	Akute Promyelozyten-Leukämie [PCL]: Ohne Angabe einer kompletten Remission	C94.71	Sonstige näher bezeichnete Leukämien: In kompletter Remission
C92.41	Akute Promyelozyten-Leukämie [PCL]: In kompletter Remission	C95.00	Akute Leukämie nicht näher bezeichneten Zelltyps: Ohne Angabe einer kompletten Remission
C92.50	Akute myelomonozytäre Leukämie: Ohne Angabe einer kompletten Remission	C95.01	Akute Leukämie nicht näher bezeichneten Zelltyps: In kompletter Remission
C92.51	Akute myelomonozytäre Leukämie: In kompletter Remission	C95.10	Chronische Leukämie nicht näher bezeichneten Zelltyps: Ohne Angabe einer kompletten Remission
C92.60	Akute myeloische Leukämie mit 11q23-Abnormalität: Ohne Angabe einer kompletten Remission	C95.11	Chronische Leukämie nicht näher bezeichneten Zelltyps: In kompletter Remission
C92.61	Akute myeloische Leukämie mit 11q23-Abnormalität: In kompletter Remission	C95.70	Sonstige Leukämie nicht näher bezeichneten Zelltyps: Ohne Angabe einer kompletten Remission
C92.70	Sonstige myeloische Leukämie: Ohne Angabe einer kompletten Remission	C95.71	Sonstige Leukämie nicht näher bezeichneten Zelltyps: In kompletter Remission
C92.71	Sonstige myeloische Leukämie: In kompletter Remission	C95.8	Leukämie, refraktär auf Standard-Induktionstherapie
C92.80	Akute myeloische Leukämie mit multilineärer Dysplasie: Ohne Angabe einer kompletten Remission	C95.90	Leukämie, nicht näher bezeichnet: Ohne Angabe einer kompletten Remission
C92.81	Akute myeloische Leukämie mit multilineärer Dysplasie: In kompletter Remission	C95.91	Leukämie, nicht näher bezeichnet: In kompletter Remission
C92.90	Myeloische Leukämie, nicht näher bezeichnet: Ohne Angabe einer kompletten Remission	C96.0	Multifokale und multisystemische (disseminierte) Langerhans-Zell-Histiozytose [Abt-Letterer-Siwe-Krankheit]
C92.91	Myeloische Leukämie, nicht näher bezeichnet: In kompletter Remission	C96.2	Bösartiger Mastzelltumor
C93.00	Akute Monoblasten-/Monozytenleukämie: Ohne Angabe einer kompletten Remission	C96.4	Sarkom der dendritischen Zellen (akzessorische Zellen)
C93.01	Akute Monoblasten-/Monozytenleukämie: In kompletter Remission	C96.7	Sonstige näher bezeichnete bösartige Neubildungen des lymphatischen, blutbildenden und verwandten Gewebes
C93.10	Chronische myelomonozytäre Leukämie: Ohne Angabe einer kompletten Remission	C96.8	Histiozytisches Sarkom
		C96.9	Bösartige Neubildung des lymphatischen, blutbildenden und verwandten Gewebes, nicht näher bezeichnet

## Prozedur A11-10

- 99.B7.1A †↔ Intensivmedizinische Komplexbehandlung, 1657 bis 1932 Aufwandspunkte
- 99.B7.1B †↔ Intensivmedizinische Komplexbehandlung, 1933 bis 2208 Aufwandspunkte
- 99.B7.1C †↔ Intensivmedizinische Komplexbehandlung, 2209 bis 2484 Aufwandspunkte
- 99.B7.1D †↔ Intensivmedizinische Komplexbehandlung, 2485 bis 2760 Aufwandspunkte
- 99.B7.1E †↔ Intensivmedizinische Komplexbehandlung, 2761 bis 3220 Aufwandspunkte
- 99.B7.1F †↔ Intensivmedizinische Komplexbehandlung, 3221 bis 3680 Aufwandspunkte
- 99.B7.1G †↔ Intensivmedizinische Komplexbehandlung, 3681 bis 4600 Aufwandspunkte
- 99.B7.1H †↔ Intensivmedizinische Komplexbehandlung, 4601 bis 5520 Aufwandspunkte
- 99.B7.1I †↔ Intensivmedizinische Komplexbehandlung, 5521 bis 7360 Aufwandspunkte
- 99.B7.1J †↔ Intensivmedizinische Komplexbehandlung, 7361 bis 9200 Aufwandspunkte
- 99.B7.1K †↔ Intensivmedizinische Komplexbehandlung, 9201 bis 11040 Aufwandspunkte
- 99.B7.1L †↔ Intensivmedizinische Komplexbehandlung, 11041 bis 13800 Aufwandspunkte
- 99.B7.1M †↔ Intensivmedizinische Komplexbehandlung, 13801 bis 16560 Aufwandspunkte
- 99.B7.1N †↔ Intensivmedizinische Komplexbehandlung, 16561 bis 19320 Aufwandspunkte
- 99.B7.1O †↔ Intensivmedizinische Komplexbehandlung, 19321 und mehr Aufwandspunkte
- 99.B7.4B †↔ Intensivmedizinische Komplexbehandlung im Kindesalter (Basisprozedur), 1471 bis 1764 Aufwandspunkte
- 99.B7.4C †↔ Intensivmedizinische Komplexbehandlung im Kindesalter (Basisprozedur), 1765 bis 2058 Aufwandspunkte
- 99.B7.4D †↔ Intensivmedizinische Komplexbehandlung im Kindesalter (Basisprozedur), 2059 bis 2352 Aufwandspunkte
- 99.B7.4E †↔ Intensivmedizinische Komplexbehandlung im Kindesalter (Basisprozedur), 2353 bis 2646 Aufwandspunkte
- 99.B7.4F †↔ Intensivmedizinische Komplexbehandlung im Kindesalter (Basisprozedur), 2647 bis 2940 Aufwandspunkte
- 99.B7.4G †↔ Intensivmedizinische Komplexbehandlung im Kindesalter (Basisprozedur), 2941 bis 3430 Aufwandspunkte
- 99.B7.4H †↔ Intensivmedizinische Komplexbehandlung im Kindesalter (Basisprozedur), 3431 bis 3920 Aufwandspunkte
- 99.B7.4I †↔ Intensivmedizinische Komplexbehandlung im Kindesalter (Basisprozedur), 3921 bis 4410 Aufwandspunkte
- 99.B7.4J †↔ Intensivmedizinische Komplexbehandlung im Kindesalter (Basisprozedur), 4411 bis 4900 Aufwandspunkte
- 99.B7.4K †↔ Intensivmedizinische Komplexbehandlung im Kindesalter (Basisprozedur), 4901 bis 5880 Aufwandspunkte
- 99.B7.4L †↔ Intensivmedizinische Komplexbehandlung im Kindesalter (Basisprozedur), 5881 bis 6860 Aufwandspunkte
- 99.B7.4M †↔ Intensivmedizinische Komplexbehandlung im Kindesalter (Basisprozedur), 6861 bis 7840 Aufwandspunkte
- 99.B7.4N †↔ Intensivmedizinische Komplexbehandlung im Kindesalter (Basisprozedur), 7841 bis 9800 Aufwandspunkte
- 99.B7.4O †↔ Intensivmedizinische Komplexbehandlung im Kindesalter (Basisprozedur), 9801 bis 11760 Aufwandspunkte
- 99.B7.4P †↔ Intensivmedizinische Komplexbehandlung im Kindesalter (Basisprozedur), 11761 bis 13720 Aufwandspunkte
- 99.B7.4Q †↔ Intensivmedizinische Komplexbehandlung im Kindesalter (Basisprozedur), 13721 bis 16660 Aufwandspunkte
- 99.B7.4R †↔ Intensivmedizinische Komplexbehandlung im Kindesalter (Basisprozedur), 16661 bis 19600 Aufwandspunkte
- 99.B7.4S †↔ Intensivmedizinische Komplexbehandlung im Kindesalter (Basisprozedur), 19601 und mehr Aufwandspunkte
- 99.B7.5B †↔ Intensivmedizinische Komplexbehandlung im Neugeborenenalter (Basisprozedur), 1471 bis 1764 Aufwandspunkte
- 99.B7.5C †↔ Intensivmedizinische Komplexbehandlung im Neugeborenenalter (Basisprozedur), 1765 bis 2058 Aufwandspunkte
- 99.B7.5D †↔ Intensivmedizinische Komplexbehandlung im Neugeborenenalter (Basisprozedur), 2059 bis 2352 Aufwandspunkte
- 99.B7.5E †↔ Intensivmedizinische Komplexbehandlung im Neugeborenenalter (Basisprozedur), 2353 bis 2646 Aufwandspunkte
- 99.B7.5F †↔ Intensivmedizinische Komplexbehandlung im Neugeborenenalter (Basisprozedur), 2647 bis 2940 Aufwandspunkte
- 99.B7.5G †↔ Intensivmedizinische Komplexbehandlung im Neugeborenenalter (Basisprozedur), 2941 bis 3430 Aufwandspunkte
- 99.B7.5H †↔ Intensivmedizinische Komplexbehandlung im Neugeborenenalter (Basisprozedur), 3431 bis 3920 Aufwandspunkte
- 99.B7.5I †↔ Intensivmedizinische Komplexbehandlung im Neugeborenenalter (Basisprozedur), 3921 bis 4410 Aufwandspunkte
- 99.B7.5J †↔ Intensivmedizinische Komplexbehandlung im Neugeborenenalter (Basisprozedur), 4411 bis 4900 Aufwandspunkte
- 99.B7.5K †↔ Intensivmedizinische Komplexbehandlung im Neugeborenenalter (Basisprozedur), 4901 bis 5880 Aufwandspunkte
- 99.B7.5L †↔ Intensivmedizinische Komplexbehandlung im Neugeborenenalter (Basisprozedur), 5881 bis 6860 Aufwandspunkte
- 99.B7.5M †↔ Intensivmedizinische Komplexbehandlung im Neugeborenenalter (Basisprozedur), 6861 bis 7840 Aufwandspunkte
- 99.B7.5N †↔ Intensivmedizinische Komplexbehandlung im Neugeborenenalter (Basisprozedur), 7841 bis 9800 Aufwandspunkte
- 99.B7.5O †↔ Intensivmedizinische Komplexbehandlung im Neugeborenenalter (Basisprozedur), 9801 bis 11760 Aufwandspunkte
- 99.B7.5P †↔ Intensivmedizinische Komplexbehandlung im Neugeborenenalter (Basisprozedur), 11761 bis 13720 Aufwandspunkte
- 99.B7.5Q †↔ Intensivmedizinische Komplexbehandlung im Neugeborenenalter (Basisprozedur), 13721 bis 16660 Aufwandspunkte









- 37.69.BG ‡↔ Dauer der Behandlung mit einem herzkreislauf- und lungenunterstützenden System, ohne Pumpe, mit CO<sub>2</sub>-removal, von mehr als 384 Stunden bis 432 Stunden
- 37.69.BH ‡↔ Dauer der Behandlung mit einem herzkreislauf- und lungenunterstützenden System, ohne Pumpe, mit CO<sub>2</sub>-removal, von mehr als 432 Stunden bis 480 Stunden
- 37.69.BI ‡↔ Dauer der Behandlung mit einem herzkreislauf- und lungenunterstützenden System, ohne Pumpe, mit CO<sub>2</sub>-removal, von mehr als 480 Stunden bis 528 Stunden
- 37.69.BJ ‡↔ Dauer der Behandlung mit einem herzkreislauf- und lungenunterstützenden System, ohne Pumpe, mit CO<sub>2</sub>-removal, von mehr als 528 Stunden bis 600 Stunden
- 37.69.BL ‡↔ Dauer der Behandlung mit einem herzkreislauf- und lungenunterstützenden System, ohne Pumpe, mit CO<sub>2</sub>-removal, von mehr als 600 Stunden bis 672 Stunden
- 37.69.BM ‡↔ Dauer der Behandlung mit einem herzkreislauf- und lungenunterstützenden System, ohne Pumpe, mit CO<sub>2</sub>-removal, von mehr als 672 Stunden bis 744 Stunden
- 37.69.BN ‡↔ Dauer der Behandlung mit einem herzkreislauf- und lungenunterstützenden System, ohne Pumpe, mit CO<sub>2</sub>-removal, von mehr als 744 Stunden bis 816 Stunden
- 37.69.BO ‡↔ Dauer der Behandlung mit einem herzkreislauf- und lungenunterstützenden System, ohne Pumpe, mit CO<sub>2</sub>-removal, von mehr als 816 Stunden bis 888 Stunden
- 37.69.BP ‡↔ Dauer der Behandlung mit einem herzkreislauf- und lungenunterstützenden System, ohne Pumpe, mit CO<sub>2</sub>-removal, von mehr als 888 Stunden bis 960 Stunden
- 37.69.BQ ‡↔ Dauer der Behandlung mit einem herzkreislauf- und lungenunterstützenden System, ohne Pumpe, mit CO<sub>2</sub>-removal, von mehr als 960 Stunden bis 1032 Stunden
- 37.69.BR ‡↔ Dauer der Behandlung mit einem herzkreislauf- und lungenunterstützenden System, ohne Pumpe, mit CO<sub>2</sub>-removal, von mehr als 1032 Stunden
- 37.6A.A1 ‡↔ Implantation eines herzkreislauf- und lungenunterstützenden Systems, ohne Pumpe, mit CO<sub>2</sub>-removal, extrakorporal, arteriovenös, offen chirurgisch extra-thorakal (z.B. Gefäßfreilegung)
- 37.6A.A2 ‡↔ Implantation eines herzkreislauf- und lungenunterstützenden Systems, ohne Pumpe, mit CO<sub>2</sub>-removal, extrakorporal, arteriovenös, perkutan

### Prozedur A11-12

- 37.6A.42 ↔ Implantation eines herzkreislaufunterstützenden Systems, mit Pumpe, ohne Gasaustauschfunktion, intravasal (inkl. intrakardial), rechtsventrikulär, perkutan
- 37.6A.43 ↔ Implantation eines herzkreislaufunterstützenden Systems, mit Pumpe, ohne Gasaustauschfunktion, intravasal (inkl. intrakardial), linksventrikulär, perkutan, mit einer n.n.bez. potentiellen Pumpleistung
- 37.6A.44 ↔ Implantation eines herzkreislaufunterstützenden Systems, mit Pumpe, ohne Gasaustauschfunktion, intravasal (inkl. intrakardial), linksventrikulär, perkutan, mit einer potentiellen Pumpleistung bis maximal 2.5 l/min
- 37.6A.45 ↔ Implantation eines herzkreislaufunterstützenden Systems, mit Pumpe, ohne Gasaustauschfunktion, intravasal (inkl. intrakardial), linksventrikulär, perkutan, mit einer potentiellen Pumpleistung von mehr als 2.5 l/min bis weniger als 5.0 l/min
- 37.6A.46 ↔ Implantation eines herzkreislaufunterstützenden Systems, mit Pumpe, ohne Gasaustauschfunktion, intravasal (inkl. intrakardial), linksventrikulär, perkutan, mit einer potentiellen Pumpleistung von mindestens 5.0 l/min bis weniger als 5.5 l/min
- 37.6A.47 ↔ Implantation eines herzkreislaufunterstützenden Systems, mit Pumpe, ohne Gasaustauschfunktion, intravasal (inkl. intrakardial), linksventrikulär, perkutan, mit einer potentiellen Pumpleistung von 5.5 l/min und mehr
- 37.6A.51 ↔ Implantation eines herzkreislauf- und lungenunterstützenden Systems, mit Pumpe, mit CO<sub>2</sub>-removal, extrakorporal, veno-venös, perkutan
- 37.6A.62 ↔ Implantation eines herzkreislauf- und lungenunterstützenden Systems, mit Pumpe, mit Oxygenator (inkl. CO<sub>2</sub>-removal), extrakorporal, veno-venös, perkutan
- 37.6A.73 ↔ Implantation eines herzkreislauf- und lungenunterstützenden Systems, mit Pumpe, mit Oxygenator (inkl. CO<sub>2</sub>-removal), extrakorporal, veno-arteriell oder veno-venoarteriell, perkutan

### Prozedur A11-13

- 55.69.00 ↔ Sonstige Nierentransplantation, n.n.bez.
- 55.69.10 ↔ Sonstige Nierentransplantation, allogene
- 55.69.20 ↔ Sonstige Nierentransplantation, syngene
- 55.69.30 ↔ Sonstige Nierentransplantation, En-bloc-Transplantat
- 55.69.40 ↔ Sonstige Nierentransplantation, Nieren-Retransplantation während desselben stationären Aufenthaltes
- 55.69.99 ↔ Sonstige Nierentransplantation, sonstige

## Prozedur A11-14

20.96 ↔	Implantation oder Ersatz einer Kochleaprothese, n.n.bez.	37.6A.21 ↔	Implantation eines herzkreislaufunterstützenden Systems, mit Pumpe, ohne Gasaustauschfunktion, extrakorporal, biventrikulär, offen chirurgisch thorakal (Thorakotomie, Minithorakotomie, Sternotomie)
20.97 ↔	Implantation oder Ersatz einer einkanaligen Kochleaprothese	37.6A.35 ↔	Implantation eines herzkreislaufunterstützenden Systems, mit Pumpe, ohne Gasaustauschfunktion, intrakorporal, linksventrikulär, Hospital Set, offen chirurgisch thorakal (Thorakotomie, Minithorakotomie, Sternotomie)
20.98 ↔	Implantation oder Ersatz einer mehrkanaligen Kochleaprothese	37.6A.37 ↔	Implantation eines herzkreislaufunterstützenden Systems, mit Pumpe, ohne Gasaustauschfunktion, intrakorporal, rechtsventrikulär, Hospital Set, offen chirurgisch thorakal (Thorakotomie, Minithorakotomie, Sternotomie)
35.E2.14 ↔	Valvuloplastik der Mitralklappe, endovaskulärer Zugang, transvenös	37.6A.3A ↔	Implantation eines herzkreislaufunterstützenden Systems, mit Pumpe, ohne Gasaustauschfunktion, intrakorporal, biventrikulär, Hospital Set, offen chirurgisch thorakal (Thorakotomie, Minithorakotomie, Sternotomie)
35.F1.23 ↔	Aortenklappenersatz durch Xenograft (Bioprothese), endovaskulärer Zugang	39.73.46 ↔	Endovaskuläre Implantation in die Aorta thoracoabdominalis von Stent-Grafts [Stent-Prothesen], mit Versorgung eines Gefässabganges in Parallelgraft-Technik
35.F1.24 ↔	Aortenklappenersatz durch Xenograft (Bioprothese), transapikal	39.73.47 ↔	Endovaskuläre Implantation in die Aorta thoracoabdominalis von Stent-Grafts [Stent-Prothesen], mit Versorgung von 2 und mehr Gefässabgänge in Parallelgraft-Technik
35.F1.25 ↔	Aortenklappenersatz durch Xenograft (Bioprothese), transapikal, mit Verwendung eines perkutanen apikalen Zugangs- und Verschlussystems	92.20 ↔	Infusion von flüssigem Radioisotop
35.F1.26 ↔	Aortenklappenersatz durch Xenograft (Bioprothese), endovaskulärer Zugang, transcavalärer Zugang	92.21.00 ↔	Oberflächenstrahlentherapie, n.n.bez.
35.F1.33 ↔	Aortenklappenersatz durch Xenograft, stentless, endovaskulärer Zugang	92.21.01 ↔	Oberflächenstrahlentherapie, bis zu 2 Bestrahlungsfelder
35.F1.34 ↔	Aortenklappenersatz durch Xenograft, stentless, transapikal	92.21.02 ↔	Oberflächenstrahlentherapie, mehr als 2 Bestrahlungsfelder
35.F1.35 ↔	Aortenklappenersatz durch Xenograft, stentless, transapikal, mit Verwendung eines perkutanen apikalen Zugangs- und Verschlussystems	92.22.00 ↔	Orthovoltstrahlentherapie, n.n.bez.
35.F1.43 ↔	Aortenklappenersatz durch selbstexpandierendes Xenograft, nahtfrei, endovaskulärer Zugang	92.22.01 ↔	Orthovoltstrahlentherapie, bis zu 2 Bestrahlungsfelder
35.F1.44 ↔	Aortenklappenersatz durch selbstexpandierendes Xenograft, nahtfrei, transapikal	92.22.02 ↔	Orthovoltstrahlentherapie, mehr als 2 Bestrahlungsfelder
35.F1.45 ↔	Aortenklappenersatz durch selbstexpandierendes Xenograft, nahtfrei, transapikal, mit Verwendung eines perkutanen apikalen Zugangs- und Verschlussystems	92.22.11 ↔	Intraoperative Röntgenstrahlentherapie, bis 300 kV
35.F2.23 ↔	Mitralklappenersatz durch Xenograft (Bioprothese), endovaskulärer Zugang	92.22.12 ↔	Intraoperative Röntgenstrahlentherapie, 300 kV - < 1 MV
35.F2.24 ↔	Mitralklappenersatz durch Xenograft (Bioprothese), transapikal	92.22.19 ↔	Intraoperative Röntgenstrahlentherapie, sonstige
35.F2.25 ↔	Mitralklappenersatz durch Xenograft (Bioprothese), transapikal mit Verwendung eines perkutanen apikalen Zugangs- und Verschlussystems	92.23.00 ↔	Hochvoltstrahlentherapie, n.n.bez.
35.F2.33 ↔	Mitralklappenersatz durch Xenograft, stentless, endovaskulärer Zugang	92.23.01 ↔	Telekobaltgerät bis zu 2 Bestrahlungsfelder
35.F2.34 ↔	Mitralklappenersatz durch Xenograft, stentless, transapikal	92.23.02 ↔	Telekobaltgerät 3 bis 4 Bestrahlungsfelder
35.F3.23 ↔	Pulmonalklappenersatz durch Xenograft (Bioprothese), endovaskulärer Zugang	92.23.03 ↔	Telekobaltgerät mehr als 4 Bestrahlungsfelder oder 3D-geplante Bestrahlung
35.F3.24 ↔	Pulmonalklappenersatz durch Xenograft (Bioprothese), transapikal	92.23.08 ↔	Hochvoltstrahlentherapie, andere Isotope
35.F3.25 ↔	Pulmonalklappenersatz durch Xenograft (Bioprothese), transapikal, mit Verwendung eines perkutanen apikalen Zugangs- und Verschlussystems	92.23.09 ↔	Telekobaltgerät, sonstige
35.F3.33 ↔	Pulmonalklappenersatz durch Xenograft, stentless, endovaskulärer Zugang	92.24.00 ↔	Teleradiotherapie mit Photonen, Linearbeschleuniger, n.n.bez.
35.F3.34 ↔	Pulmonalklappenersatz durch Xenograft, stentless, transapikal	92.24.01 ↔	Teleradiotherapie mit Photonen, Linearbeschleuniger, Grossfeldbestrahlung
35.F3.35 ↔	Pulmonalklappenersatz durch Xenograft, stentless, transapikal, mit Verwendung eines perkutanen apikalen Zugangs- und Verschlussystems	92.24.02 ↔	Teleradiotherapie mit Photonen, Linearbeschleuniger, Halbkörperbestrahlung
37.6A.11 ↔	Implantation eines herzkreislaufunterstützenden Systems, mit Pumpe, ohne Gasaustauschfunktion, extrakorporal, linksventrikulär, offen chirurgisch thorakal (Thorakotomie, Minithorakotomie, Sternotomie)	92.24.03 ↔	Teleradiotherapie mit Photonen, Linearbeschleuniger, Ganzkörperbestrahlung
37.6A.12 ↔	Implantation eines herzkreislaufunterstützenden Systems, mit Pumpe, ohne Gasaustauschfunktion, extrakorporal, rechtsventrikulär, offen chirurgisch thorakal (Thorakotomie, Minithorakotomie, Sternotomie)	92.24.04 ↔	Teleradiotherapie mit Photonen, Linearbeschleuniger, Intraoperative Strahlentherapie
		92.24.09 ↔	Teleradiotherapie mit Photonen, Linearbeschleuniger, sonstige
		92.24.11 ↔	Teleradiotherapie mit Photonen, Linearbeschleuniger, mit bildgestützter Einstellung [IGRT], bis zu 2 Bestrahlungsfelder
		92.24.12 ↔	Teleradiotherapie mit Photonen, Linearbeschleuniger, mit bildgestützter Einstellung [IGRT], mehr als 2 Bestrahlungsfelder

- 92.24.13 ↔ Teleradiotherapie mit Photonen, Linearbeschleuniger, mit bildgestützter Einstellung [IGRT], 3D-geplante Bestrahlung
- 92.24.14 ↔ Teleradiotherapie mit Photonen, Linearbeschleuniger, mit bildgestützter Einstellung [IGRT], intensitätsmodulierte Radiotherapie
- 92.24.21 ↔ Teleradiotherapie mit Photonen, Linearbeschleuniger, ohne bildgestützte Einstellung, bis zu 2 Bestrahlungsfelder:
- 92.24.22 ↔ Teleradiotherapie mit Photonen, Linearbeschleuniger, ohne bildgestützte Einstellung, mehr als 2 Bestrahlungsfelder
- 92.24.23 ↔ Teleradiotherapie mit Photonen, Linearbeschleuniger, ohne bildgestützte Einstellung, 3D-geplante Bestrahlung
- 92.24.24 ↔ Teleradiotherapie mit Photonen, Linearbeschleuniger, ohne bildgestützte Einstellung, intensitätsmodulierte Radiotherapie
- 92.24.30 ↔ Teleradiotherapie mit Photonen, hochkomplexe Radiotherapie mit spezialisierter Ausstattung
- 92.25.00 ↔ Teleradiotherapie mit Elektronen, Linearbeschleuniger, n.n.bez.
- 92.25.01 ↔ Teleradiotherapie mit Elektronen, Linearbeschleuniger, Grossfeldbestrahlung
- 92.25.02 ↔ Teleradiotherapie mit Elektronen, Linearbeschleuniger, Halbkörperbestrahlung
- 92.25.03 ↔ Teleradiotherapie mit Elektronen, Linearbeschleuniger, Ganzkörperbestrahlung
- 92.25.04 ↔ Teleradiotherapie mit Elektronen, Linearbeschleuniger, Intraoperative Strahlentherapie
- 92.25.09 ↔ Teleradiotherapie mit Elektronen, Linearbeschleuniger, sonstige
- 92.25.11 ↔ Teleradiotherapie mit Elektronen, Linearbeschleuniger, mit bildgestützter Einstellung
- 92.25.12 ↔ Teleradiotherapie mit Elektronen, Linearbeschleuniger, mit bildgestützter Einstellung, bis zu 2 Bestrahlungsfelder
- 92.25.13 ↔ Teleradiotherapie mit Elektronen, Linearbeschleuniger, mit bildgestützter Einstellung, mehr als 2 Bestrahlungsfelder
- 92.25.14 ↔ Teleradiotherapie mit Elektronen, Linearbeschleuniger, mit bildgestützter Einstellung, 3D-geplante Bestrahlung
- 92.25.15 ↔ Teleradiotherapie mit Elektronen, Linearbeschleuniger, mit bildgestützter Einstellung, intensitätsmodulierte Radiotherapie
- 92.25.21 ↔ Teleradiotherapie mit Elektronen, Linearbeschleuniger, ohne bildgestützte Einstellung, bis zu 2 Bestrahlungsfelder
- 92.25.22 ↔ Teleradiotherapie mit Elektronen, Linearbeschleuniger, ohne bildgestützte Einstellung, mehr als 2 Bestrahlungsfelder
- 92.25.23 ↔ Teleradiotherapie mit Elektronen, Linearbeschleuniger, ohne bildgestützte Einstellung, 3D-geplante Bestrahlung
- 92.25.24 ↔ Teleradiotherapie mit Elektronen, Linearbeschleuniger, ohne bildgestützte Einstellung, intensitätsmodulierte Radiotherapie
- 92.26.00 ↔ Teleradiotherapie mit anderen Partikelstrahlen, n.n.bez.
- 92.26.99 ↔ Teleradiotherapie mit anderen Partikelstrahlen, sonstige
- 92.27.00 ↔ Implantation oder Einsetzen radioaktiver Elemente (Brachytherapie mit umschlossenen Radionukliden), Körperoberfläche, sonstiger oder n.n.bez. Applikationsort
- 92.27.10 ↔ Implantation oder Einsetzen radioaktiver Elemente (Brachytherapie mit umschlossenen Radionukliden), weibliche Geschlechtsorgane, n.n.bez.
- 92.27.11 ↔ Implantation oder Einsetzen radioaktiver Elemente (Brachytherapie mit umschlossenen Radionukliden), intrauterin
- 92.27.12 ↔ Implantation oder Einsetzen radioaktiver Elemente (Brachytherapie mit umschlossenen Radionukliden), intravaginal
- 92.27.13 ↔ Implantation oder Einsetzen radioaktiver Elemente (Brachytherapie mit umschlossenen Radionukliden), intrauterin und intravaginal kombiniert
- 92.27.21 ↔ Implantation oder Einsetzen radioaktiver Elemente (Brachytherapie mit umschlossenen Radionukliden), Körperoberfläche
- 92.27.22 ↔ Implantation oder Einsetzen radioaktiver Elemente (Brachytherapie mit umschlossenen Radionukliden), intrakavitär
- 92.27.23 ↔ Implantation oder Einsetzen radioaktiver Elemente (Brachytherapie mit umschlossenen Radionukliden), intraluminal
- 92.27.30 ↔ Implantation oder Einsetzen radioaktiver Elemente (Brachytherapie mit umschlossenen Radionukliden), Gefäss n.n.bez.
- 92.27.31 ↔ Implantation oder Einsetzen radioaktiver Elemente (Brachytherapie mit umschlossenen Radionukliden), Koronargefäss
- 92.27.39 ↔ Implantation oder Einsetzen radioaktiver Elemente (Brachytherapie mit umschlossenen Radionukliden), sonstiges Gefäss
- 92.27.40 ↔ Implantation oder Einsetzen radioaktiver Elemente (Brachytherapie mit umschlossenen Radionukliden), intraoperativ
- 92.27.70 ↔ Radioaktive Moulagen, n.n.bez.
- 92.27.71 ↔ Radioaktive Moulagen, Konstruktion und Applikation von oberflächlichen radioaktiven Moulagen
- 92.27.72 ↔ Radioaktive Moulagen, Konstruktion und Applikation von nicht auf der Körperoberfläche verwendeten Applikatoren
- 92.27.73 ↔ Radioaktive Moulagen, Konstruktion und Applikation von Augenapplikatoren
- 92.27.79 ↔ Radioaktive Moulagen, sonstige
- 92.28.00 ↔ Injektion, Instillation oder orale Gabe von Radioisotopen, n.n.bez.
- 92.28.09 ↔ Injektion, Instillation oder orale Gabe von Radioisotopen, sonstige
- 92.28.11 ↔ Therapie mit offenen Radionukliden bei Knochenmetastasen
- 92.28.14 ↔ Instillation von offenen Radionukliden in Gelenke
- 92.28.24 ↔ Selektive intravaskuläre Radiochemoembolisation mit I-131-Lipiodol
- 92.28.25 ↔ Selektive intravaskuläre Radionuklidtherapie [SIRT] durch Embolisation von Yttrium-90-markierten Mikrosphären
- 92.28.26 ↔ Selektive intravaskuläre Radionuklidtherapie [SIRT] durch Embolisation von Holmium-166 markierten Mikrosphären
- 92.28.33 ↔ Endovaskuläre Brachytherapie mit Rhenium-188
- 92.28.41 ↔ Radiojodtherapie bis 1,2 GBq I-131, ohne Gabe von rekombinantem Thyreotropin [rh-TSH]
- 92.28.42 ↔ Radiojodtherapie bis 1,2 GBq I-131, mit Gabe von rekombinantem Thyreotropin [rh-TSH]
- 92.28.43 ↔ Radiojodtherapie über 1,2 bis unter 5 GBq I-131, ohne Gabe von rekombinantem Thyreotropin [rh-TSH]
- 92.28.44 ↔ Radiojodtherapie über 1,2 bis unter 5 GBq I-131, mit Gabe von rekombinantem Thyreotropin [rh-TSH]
- 92.28.45 ↔ Radiojodtherapie mit 5 und mehr GBq I-131, ohne Gabe von rekombinantem Thyreotropin [rh-TSH]
- 92.28.46 ↔ Radiojodtherapie mit 5 und mehr GBq I-131, mit Gabe von rekombinantem Thyreotropin [rh-TSH]
- 92.28.51 ↔ Radioimmuntherapie mit 90Y-Ibritumomab-Tiuxetan, parenteral

92.28.52 ↔ Radioimmuntherapie mit Jod 131 [I-131] Tositumomab, parenteral	92.29.3E ↔ Interstitielle Brachytherapie mit Implantation von permanenten Strahlern, von 71 und mehr Quellen
92.28.53 ↔ Radioimmuntherapie mit sonstigen Antikörpern, parenteral	92.29.40 ↔ Brachytherapie mit Oberflächenapplikatoren, n.n.bez.
92.28.64 ↔ Radiorezeptortherapie mit dem DOTA-konjugierten Somatostatin-Analogon TOC (Octreotide)	92.29.49 ↔ Brachytherapie mit Oberflächenapplikatoren, sonstige
92.28.65 ↔ Radiorezeptortherapie mit dem DOTA-konjugierten Somatostatin-Analogon TATE (Octreotate)	92.29.51 ↔ Entfernung von umschlossenen Radionukliden oder inaktiven Applikatoren unter Anästhesie
92.28.66 ↔ Radiorezeptortherapie mit Somatostatin- Antagonisten	92.30.00 ↔ Stereotaktische Bestrahlung, einzeitig, n.n.bez.
92.28.67 ↔ Radiorezeptortherapie mit PSMA-Liganden	92.30.01 ↔ Stereotaktische Bestrahlung, einzeitig, zerebral, n.n.bez.
92.28.69 ↔ Radiotherapie mit kleinen Molekülen, sonstige	92.30.02 ↔ Stereotaktische Bestrahlung, einzeitig, extrazerebral, n.n.bez.
92.28.71 ↔ Gabe von Jod-131-MIBG [Metajodbenzylguanidin] parenteral	92.30.20 ↔ Stereotaktische Bestrahlung, einzeitig, zerebral, intensitätsmodulierte Radiotherapie
92.29.00 ↔ Brachytherapie mit umschlossenen Radionukliden, n.n.bez.	92.30.21 ↔ Stereotaktische Bestrahlung, einzeitig, zerebral, intensitätsmodulierte Bogenbestrahlung [IMAT]
92.29.09 ↔ Brachytherapie mit umschlossenen Radionukliden, sonstige	92.30.22 ↔ Stereotaktische Bestrahlung, einzeitig, zerebral, bildgestützte Einstellung
92.29.11 ↔ Interstitielle Brachytherapie mit Implantation von entfernbar Strahlern in einer Ebene, niedrige Dosisleistung	92.30.30 ↔ Stereotaktische Bestrahlung, einzeitig, extrazerebral, intensitätsmodulierte Radiotherapie
92.29.12 ↔ Interstitielle Brachytherapie mit Implantation von entfernbar Strahlern in einer Ebene, gepulste Dosisleistung [Pulsed dose rate]	92.30.31 ↔ Stereotaktische Bestrahlung, einzeitig, extrazerebral, intensitätsmodulierte Bogenbestrahlung [IMAT]
92.29.13 ↔ Interstitielle Brachytherapie mit Implantation von entfernbar Strahlern in einer Ebene, hohe Dosisleistung	92.30.32 ↔ Stereotaktische Bestrahlung, einzeitig, extrazerebral, bildgestützte Einstellung
92.29.19 ↔ Interstitielle Brachytherapie mit Implantation von entfernbar Strahlern in einer Ebene, sonstige	92.30.99 ↔ Stereotaktische Bestrahlung, einzeitig, sonstige
92.29.21 ↔ Interstitielle Brachytherapie mit Volumenimplantation von entfernbaren Strahlern in mehreren Ebenen, niedrige Dosisleistung	92.31.00 ↔ Radiochirurgie mit Photonen n.n.bez., zerebral
92.29.22 ↔ Interstitielle Brachytherapie mit Volumenimplantation von entfernbaren Strahlern in mehreren Ebenen, gepulste Dosisleistung [Pulsed dose rate]	92.31.10 ↔ Radiochirurgie mit Photonen n.n.bez., extrazerebral
92.29.23 ↔ Interstitielle Brachytherapie mit Volumenimplantation von entfernbaren Strahlern in mehreren Ebenen, hohe Dosisleistung	92.32.00 ↔ Mehrquellige Photon-Radiochirurgie, n.n.bez.
92.29.24 ↔ Brachytherapie mit Implantation von entfernbaren Strahlern in mehreren Ebenen, hohe Dosisleistung, intraoperativ	92.32.01 ↔ Mehrquellige Photon-Radiochirurgie, Gamma-knife
92.29.29 ↔ Interstitielle Brachytherapie mit Volumenimplantation von entfernbaren Strahlern in mehreren Ebenen, sonstige	92.33.00 ↔ Teilchen-Radiochirurgie, n.n.bez.
92.29.31 ↔ Interstitielle Brachytherapie mit Implantation von permanenten Strahlern, bis 10 Quellen	92.33.01 ↔ Andere Hochvoltstrahlentherapie, stereotaktische Bestrahlung, einzeitig, zerebral
92.29.32 ↔ Interstitielle Brachytherapie mit Implantation von permanenten Strahlern, von 11 bis 15 Quellen	92.33.11 ↔ Andere Hochvoltstrahlentherapie, stereotaktische Bestrahlung, einzeitig, extrazerebral
92.29.33 ↔ Interstitielle Brachytherapie mit Implantation von permanenten Strahlern, von 16 bis 20 Quellen	92.39.00 ↔ Sonstige stereotaktische Radiochirurgie, n.n.bez.
92.29.34 ↔ Interstitielle Brachytherapie mit Implantation von permanenten Strahlern, von 21 bis 25 Quellen	92.39.01 ↔ Andere Hochvoltstrahlentherapie, stereotaktische Bestrahlung, fraktioniert, zerebral, n.n.bez.
92.29.35 ↔ Interstitielle Brachytherapie mit Implantation von permanenten Strahlern, von 26 bis 30 Quellen	92.39.11 ↔ Andere Hochvoltstrahlentherapie, stereotaktische Bestrahlung, fraktioniert, extrazerebral, n.n.bez.
92.29.36 ↔ Interstitielle Brachytherapie mit Implantation von permanenten Strahlern, von 31 bis 35 Quellen	92.39.20 ↔ Andere Hochvoltstrahlentherapie, stereotaktische Bestrahlung, fraktioniert, zerebral, intensitätsmodulierte Radiotherapie
92.29.37 ↔ Interstitielle Brachytherapie mit Implantation von permanenten Strahlern, von 36 bis 40 Quellen	92.39.21 ↔ Andere Hochvoltstrahlentherapie, stereotaktische Bestrahlung, fraktioniert, zerebral, intensitätsmodulierte Bogenbestrahlung [IMAT]
92.29.38 ↔ Interstitielle Brachytherapie mit Implantation von permanenten Strahlern, von 41 bis 45 Quellen	92.39.22 ↔ Andere Hochvoltstrahlentherapie, stereotaktische Bestrahlung, fraktioniert, zerebral, bildgestützte Einstellung
92.29.39 ↔ Interstitielle Brachytherapie mit Implantation von permanenten Strahlern, von 46 bis 50 Quellen	92.39.29 ↔ Andere Hochvoltstrahlentherapie, stereotaktische Bestrahlung, fraktioniert, zerebral, sonstige
92.29.3A ↔ Interstitielle Brachytherapie mit Implantation von permanenten Strahlern, von 51 bis 55 Quellen	92.39.30 ↔ Andere Hochvoltstrahlentherapie, stereotaktische Bestrahlung, fraktioniert, extrazerebral, intensitätsmodulierte Radiotherapie
92.29.3B ↔ Interstitielle Brachytherapie mit Implantation von permanenten Strahlern, von 56 bis 60 Quellen	92.39.31 ↔ Andere Hochvoltstrahlentherapie, stereotaktische Bestrahlung, fraktioniert, extrazerebral, intensitätsmodulierte Bogenbestrahlung [IMAT]
92.29.3C ↔ Interstitielle Brachytherapie mit Implantation von permanenten Strahlern, von 61 bis 65 Quellen	92.39.32 ↔ Andere Hochvoltstrahlentherapie, stereotaktische Bestrahlung, fraktioniert, extrazerebral, bildgestützte Einstellung
92.29.3D ↔ Interstitielle Brachytherapie mit Implantation von permanenten Strahlern, von 66 bis 70 Quellen	92.39.39 ↔ Andere Hochvoltstrahlentherapie, stereotaktische Bestrahlung, fraktioniert, extrazerebral, sonstige
	92.41 ↔ Intraoperative Strahlentherapie mit Elektronen
	99.B7.1A ↔ Intensivmedizinische Komplexbehandlung, 1657 bis 1932 Aufwandspunkte
	99.B7.1B ↔ Intensivmedizinische Komplexbehandlung, 1933 bis 2208 Aufwandspunkte
	99.B7.1C ↔ Intensivmedizinische Komplexbehandlung, 2209 bis 2484 Aufwandspunkte
	99.B7.1D ↔ Intensivmedizinische Komplexbehandlung, 2485 bis 2760 Aufwandspunkte

99.B7.1E †↔ Intensivmedizinische Komplexbehandlung, 2761 bis 3220 Aufwandspunkte	99.B7.1K †↔ Intensivmedizinische Komplexbehandlung, 9201 bis 11040 Aufwandspunkte
99.B7.1F †↔ Intensivmedizinische Komplexbehandlung, 3221 bis 3680 Aufwandspunkte	99.B7.1L †↔ Intensivmedizinische Komplexbehandlung, 11041 bis 13800 Aufwandspunkte
99.B7.1G †↔ Intensivmedizinische Komplexbehandlung, 3681 bis 4600 Aufwandspunkte	99.B7.1M †↔ Intensivmedizinische Komplexbehandlung, 13801 bis 16560 Aufwandspunkte
99.B7.1H †↔ Intensivmedizinische Komplexbehandlung, 4601 bis 5520 Aufwandspunkte	99.B7.1N †↔ Intensivmedizinische Komplexbehandlung, 16561 bis 19320 Aufwandspunkte
99.B7.1I †↔ Intensivmedizinische Komplexbehandlung, 5521 bis 7360 Aufwandspunkte	99.B7.1O †↔ Intensivmedizinische Komplexbehandlung, 19321 und mehr Aufwandspunkte
99.B7.1J †↔ Intensivmedizinische Komplexbehandlung, 7361 bis 9200 Aufwandspunkte	

## Prozedur A11-15

99.B7.1A †↔ Intensivmedizinische Komplexbehandlung, 1657 bis 1932 Aufwandspunkte	99.B7.1I †↔ Intensivmedizinische Komplexbehandlung, 5521 bis 7360 Aufwandspunkte
99.B7.1B †↔ Intensivmedizinische Komplexbehandlung, 1933 bis 2208 Aufwandspunkte	99.B7.1J †↔ Intensivmedizinische Komplexbehandlung, 7361 bis 9200 Aufwandspunkte
99.B7.1C †↔ Intensivmedizinische Komplexbehandlung, 2209 bis 2484 Aufwandspunkte	99.B7.1K †↔ Intensivmedizinische Komplexbehandlung, 9201 bis 11040 Aufwandspunkte
99.B7.1D †↔ Intensivmedizinische Komplexbehandlung, 2485 bis 2760 Aufwandspunkte	99.B7.1L †↔ Intensivmedizinische Komplexbehandlung, 11041 bis 13800 Aufwandspunkte
99.B7.1E †↔ Intensivmedizinische Komplexbehandlung, 2761 bis 3220 Aufwandspunkte	99.B7.1M †↔ Intensivmedizinische Komplexbehandlung, 13801 bis 16560 Aufwandspunkte
99.B7.1F †↔ Intensivmedizinische Komplexbehandlung, 3221 bis 3680 Aufwandspunkte	99.B7.1N †↔ Intensivmedizinische Komplexbehandlung, 16561 bis 19320 Aufwandspunkte
99.B7.1G †↔ Intensivmedizinische Komplexbehandlung, 3681 bis 4600 Aufwandspunkte	99.B7.1O †↔ Intensivmedizinische Komplexbehandlung, 19321 und mehr Aufwandspunkte
99.B7.1H †↔ Intensivmedizinische Komplexbehandlung, 4601 bis 5520 Aufwandspunkte	

## Diagnose A11-2

A00.0 Cholera durch <i>Vibrio cholerae</i> O:1, Biovar cholerae	A07.1 Giardiasis [Lambliasis]
A00.1 Cholera durch <i>Vibrio cholerae</i> O:1, Biovar eltor	A07.2 Kryptosporidiose
A00.9 Cholera, nicht näher bezeichnet	A07.3 Isosporose
A01.0 Typhus abdominalis	A07.8 Sonstige näher bezeichnete Darmkrankheiten durch Protozoen
A01.1 Paratyphus A	A07.9 Darmkrankheit durch Protozoen, nicht näher bezeichnet
A01.2 Paratyphus B	A15.0 Lungentuberkulose, durch mikroskopische Untersuchung des Sputums gesichert, mit oder ohne Nachweis durch Kultur oder molekularbiologische Verfahren
A01.3 Paratyphus C	A15.1 Lungentuberkulose, nur durch Kultur gesichert
A01.4 Paratyphus, nicht näher bezeichnet	A15.2 Lungentuberkulose, histologisch gesichert
A02.1 Salmonellensepsis	A15.3 Lungentuberkulose, durch sonstige und nicht näher bezeichnete Untersuchungsverfahren gesichert
A04.3 Darminfektion durch enterohämorrhagische <i>Escherichia coli</i>	A15.4 Tuberkulose der intrathorakalen Lymphknoten, bakteriologisch, molekularbiologisch oder histologisch gesichert
A04.5 Enteritis durch <i>Campylobacter</i>	A15.5 Tuberkulose des Larynx, der Trachea und der Bronchien, bakteriologisch, molekularbiologisch oder histologisch gesichert
A04.6 Enteritis durch <i>Yersinia enterocolitica</i>	A15.6 Tuberkulöse Pleuritis, bakteriologisch, molekularbiologisch oder histologisch gesichert
A04.70 Enterokolitis durch <i>Clostridium difficile</i> ohne Megakolon, ohne sonstige Organkomplikationen	A15.7 Primäre Tuberkulose der Atmungsorgane, bakteriologisch, molekularbiologisch oder histologisch gesichert
A04.71 Enterokolitis durch <i>Clostridium difficile</i> ohne Megakolon, mit sonstigen Organkomplikationen	A15.8 Sonstige Tuberkulose der Atmungsorgane, bakteriologisch, molekularbiologisch oder histologisch gesichert
A04.72 Enterokolitis durch <i>Clostridium difficile</i> mit Megakolon, ohne sonstige Organkomplikationen	A15.9 Nicht näher bezeichnete Tuberkulose der Atmungsorgane, bakteriologisch, molekularbiologisch oder histologisch gesichert
A04.73 Enterokolitis durch <i>Clostridium difficile</i> mit Megakolon, mit sonstigen Organkomplikationen	A16.0 Lungentuberkulose, weder bakteriologisch, molekularbiologisch noch histologisch gesichert
A04.79 Enterokolitis durch <i>Clostridium difficile</i> , nicht näher bezeichnet	
A05.1 Botulismus	
A06.0 Akute Amöbenruhr	
A06.1 Chronische intestinale Amöbiasis	
A06.2 Nichtdysenterische Kolitis durch Amöben	
A06.3 Amöbom des Darmes	
A06.4 Leberabszess durch Amöben {K77.0}	
A06.5 Lungenabszess durch Amöben	
A06.6 Hirnabszess durch Amöben {G07}	
A06.7 Amöbiasis der Haut	
A06.8 Amöbeninfektion an sonstigen Lokalisationen	
A06.9 Amöbiasis, nicht näher bezeichnet	
A07.0 Balantidiose	

A16.1	Lungentuberkulose, bakteriologische, molekularbiologische und histologische Untersuchung nicht durchgeführt	A23.9	Brucellose, nicht näher bezeichnet
A16.2	Lungentuberkulose ohne Angabe einer bakteriologischen, molekularbiologischen oder histologischen Sicherung	A24.0	Rotz
A16.3	Tuberkulose der intrathorakalen Lymphknoten ohne Angabe einer bakteriologischen, molekularbiologischen oder histologischen Sicherung	A24.1	Akute oder fulminante Melioidose
A16.4	Tuberkulose des Larynx, der Trachea und der Bronchien ohne Angabe einer bakteriologischen, molekularbiologischen oder histologischen Sicherung	A24.2	Subakute oder chronische Melioidose
A16.5	Tuberkulöse Pleuritis ohne Angabe einer bakteriologischen, molekularbiologischen oder histologischen Sicherung	A24.3	Sonstige Melioidose
A16.7	Primäre Tuberkulose der Atmungsorgane ohne Angabe einer bakteriologischen, molekularbiologischen oder histologischen Sicherung	A24.4	Melioidose, nicht näher bezeichnet
A16.8	Sonstige Tuberkulose der Atmungsorgane ohne Angabe einer bakteriologischen, molekularbiologischen oder histologischen Sicherung	A25.0	Spirillen-Rattenbisskrankheit
A16.9	Nicht näher bezeichnete Tuberkulose der Atmungsorgane ohne Angabe einer bakteriologischen, molekularbiologischen oder histologischen Sicherung	A25.1	Streptobazillen-Rattenbisskrankheit
A17.0	Tuberkulöse Meningitis {G01}	A25.9	Rattenbisskrankheit, nicht näher bezeichnet
A17.1	Meningeales Tuberkulom {G07}	A26.0	Haut-Erysipeloid
A17.8	Sonstige Tuberkulose des Nervensystems	A26.7	Erysipelothrix-Sepsis
A17.9	Tuberkulose des Nervensystems, nicht näher bezeichnet {G99.8}	A26.8	Sonstige Formen des Erysipeloids
A18.0	Tuberkulose der Knochen und Gelenke	A26.9	Erysipeloid, nicht näher bezeichnet
A18.1	Tuberkulose des Urogenitalsystems	A27.0	Leptospirosis icterohaemorrhagica [Weil-Krankheit]
A18.2	Tuberkulose peripherer Lymphknoten	A27.8	Sonstige Formen der Leptospirose
A18.3	Tuberkulose des Darmes, des Peritoneums und der Mesenteriallymphknoten	A27.9	Leptospirose, nicht näher bezeichnet
A18.4	Tuberkulose der Haut und des Unterhautgewebes	A28.0	Pasteurellose
A18.5	Tuberkulose des Auges	A28.1	Katzenkratzkrankheit
A18.6	Tuberkulose des Ohres	A28.2	Extraintestinale Yersiniose
A18.7	Tuberkulose der Nebennieren {E35.1}	A28.8	Sonstige näher bezeichnete bakterielle Zoonosen, anderenorts nicht klassifiziert
A18.8	Tuberkulose sonstiger näher bezeichneter Organe	A28.9	Bakterielle Zoonose, nicht näher bezeichnet
A19.0	Akute Miliartuberkulose einer einzelnen näher bezeichneten Lokalisation	A30.0	Indeterminierte Lepra
A19.1	Akute Miliartuberkulose mehrerer Lokalisationen	A30.1	Tuberkuloide Lepra
A19.2	Akute Miliartuberkulose, nicht näher bezeichnet	A30.2	Borderline-tuberkuloide Lepra
A19.8	Sonstige Miliartuberkulose	A30.3	Borderline-Lepra
A19.9	Miliartuberkulose, nicht näher bezeichnet	A30.4	Borderline-lepromatöse Lepra
A20.0	Bubonpest	A30.5	Lepromatöse Lepra
A20.1	Hautpest	A30.8	Sonstige Formen der Lepra
A20.2	Lungenpest	A30.9	Lepra, nicht näher bezeichnet
A20.3	Pestmeningitis	A31.0	Infektion der Lunge durch sonstige Mykobakterien
A20.7	Pestsepsis	A31.1	Infektion der Haut durch sonstige Mykobakterien
A20.8	Sonstige Formen der Pest	A31.80	Disseminierte atypische Mykobakteriose
A20.9	Pest, nicht näher bezeichnet	A31.88	Sonstige Infektionen durch Mykobakterien
A21.0	Ulzeroglanduläre Tularämie	A31.9	Infektion durch Mykobakterien, nicht näher bezeichnet
A21.1	Okuloglanduläre Tularämie	A32.0	Kutane Listeriose
A21.2	Pulmonale Tularämie	A32.1	Meningitis und Meningoenzephalitis durch Listerien
A21.3	Gastrointestinale Tularämie	A32.7	Listeriensepsis
A21.7	Generalisierte Tularämie	A32.8	Sonstige Formen der Listeriose
A21.8	Sonstige Formen der Tularämie	A32.9	Listeriose, nicht näher bezeichnet
A21.9	Tularämie, nicht näher bezeichnet	A33	Tetanus neonatorum
A22.0	Hautmilzbrand	A34	Tetanus während der Schwangerschaft, der Geburt und des Wochenbettes
A22.1	Lungenmilzbrand	A35	Sonstiger Tetanus
A22.2	Darmmilzbrand	A36.0	Rachendiphtherie
A22.7	Milzbrandsepsis	A36.1	Nasenrachendiphtherie
A22.8	Sonstige Formen des Milzbrandes	A36.2	Kehlkopfdiphtherie
A22.9	Milzbrand, nicht näher bezeichnet	A36.3	Hautdiphtherie
A23.0	Brucellose durch Brucella melitensis	A36.8	Sonstige Diphtherie
A23.1	Brucellose durch Brucella abortus	A36.9	Diphtherie, nicht näher bezeichnet
A23.2	Brucellose durch Brucella suis	A37.0	Keuchhusten durch Bordetella pertussis
A23.3	Brucellose durch Brucella canis	A37.1	Keuchhusten durch Bordetella parapertussis
A23.8	Sonstige Brucellose	A37.8	Keuchhusten durch sonstige Bordetella-Spezies
		A37.9	Keuchhusten, nicht näher bezeichnet
		A38	Scharlach
		A39.0	Meningokokkenmeningitis {G01}
		A39.1	Waterhouse-Friderichsen-Syndrom {E35.1}
		A39.2	Akute Meningokokkensepsis
		A39.3	Chronische Meningokokkensepsis
		A39.4	Meningokokkensepsis, nicht näher bezeichnet
		A39.5	Herzkrankheit durch Meningokokken
		A39.8	Sonstige Meningokokkeninfektionen
		A39.9	Meningokokkeninfektion, nicht näher bezeichnet
		A40.0	Sepsis durch Streptokokken, Gruppe A
		A40.1	Sepsis durch Streptokokken, Gruppe B
		A40.2	Sepsis durch Streptokokken, Gruppe D, und Enterokokken
		A40.3	Sepsis durch Streptococcus pneumoniae
		A40.8	Sonstige Sepsis durch Streptokokken
		A40.9	Sepsis durch Streptokokken, nicht näher bezeichnet

A41.0	Sepsis durch <i>Staphylococcus aureus</i>	A83.2	Östliche Pferdeenzephalitis [Eastern-Equine-Encephalitis]
A41.1	Sepsis durch sonstige näher bezeichnete Staphylokokken	A83.3	St.-Louis-Enzephalitis
A41.2	Sepsis durch nicht näher bezeichnete Staphylokokken	A83.4	Australische Enzephalitis
A41.3	Sepsis durch <i>Haemophilus influenzae</i>	A83.5	Kalifornische Enzephalitis
A41.4	Sepsis durch Anaerobier	A83.6	Rocio-Virusenzephalitis
A41.51	Sepsis: <i>Escherichia coli</i> [E. coli]	A83.8	Sonstige Virusenzephalitis, durch Moskitos übertragen
A41.52	Sepsis: <i>Pseudomonas</i>	A83.9	Virusenzephalitis, durch Moskitos übertragen, nicht näher bezeichnet
A41.58	Sepsis: Sonstige gramnegative Erreger	A84.0	Fernöstliche Enzephalitis, durch Zecken übertragen [Russische Frühsommer-Enzephalitis]
A41.8	Sonstige näher bezeichnete Sepsis	A84.1	Mitteleuropäische Enzephalitis, durch Zecken übertragen
A42.0	Aktinomykose der Lunge	A84.8	Sonstige Virusenzephalitis, durch Zecken übertragen
A42.1	Abdominale Aktinomykose	A84.9	Virusenzephalitis, durch Zecken übertragen, nicht näher bezeichnet
A42.2	Zervikofaziale Aktinomykose	A85.0	Enzephalitis durch Enteroviren {G05.1}
A42.7	Aktinomykotische Sepsis	A85.1	Enzephalitis durch Adenoviren {G05.1}
A42.8	Sonstige Formen der Aktinomykose	A85.2	Virusenzephalitis, durch Arthropoden übertragen, nicht näher bezeichnet
A42.9	Aktinomykose, nicht näher bezeichnet	A85.8	Sonstige näher bezeichnete Virusenzephalitis
A43.0	Pulmonale Nokardiose	A86	Virusenzephalitis, nicht näher bezeichnet
A43.1	Nokardiose der Haut	A87.0	Meningitis durch Enteroviren {G02.0}
A43.8	Sonstige Formen der Nokardiose	A87.1	Meningitis durch Adenoviren {G02.0}
A43.9	Nokardiose, nicht näher bezeichnet	A87.2	Lymphozytäre Choriomeningitis
A44.0	Systemische Bartonellose	A87.8	Sonstige Virusmeningitis
A44.1	Kutane und mukokutane Bartonellose	A87.9	Virusmeningitis, nicht näher bezeichnet
A44.8	Sonstige Formen der Bartonellose	A88.0	Fieber und Exanthem durch Enteroviren [Boston-Exanthem]
A44.9	Bartonellose, nicht näher bezeichnet	A88.1	Epidemischer Schwindel
A46	Erysipel [Wundrose]	A88.8	Sonstige näher bezeichnete Virusinfektionen des Zentralnervensystems
A48.0	Gasbrand [Gasödem]	A89	Virusinfektion des Zentralnervensystems, nicht näher bezeichnet
A48.1	Legionellose mit Pneumonie	A92.0	Chikungunya-Viruskrankheit
A48.2	Legionellose ohne Pneumonie [Pontiac-Fieber]	A92.1	O'Nyong-nyong-Fieber
A48.3	Syndrom des toxischen Schocks	A92.2	Venezolanisches Pferdefieber
A48.4	Brazilian purpuric fever	A92.3	West-Nil-Virusinfektion
A75.0	Epidemisches Fleckfieber durch <i>Rickettsia prowazeki</i>	A92.4	Rifttal-Fieber
A75.1	Fleckfieber-Spätrezidiv [Brill-Krankheit]	A92.8	Sonstige näher bezeichnete, durch Moskitos übertragene Viruskrankheiten
A75.2	Fleckfieber durch <i>Rickettsia typhi</i> [Rickettsia mooseri]	A92.9	Durch Moskitos übertragene Viruskrankheit, nicht näher bezeichnet
A75.3	Fleckfieber durch <i>Rickettsia tsutsugamushi</i> [Rickettsia orientalis]	A93.0	Oropouche-Viruskrankheit
A75.9	Fleckfieber, nicht näher bezeichnet	A93.1	Pappataci-Fieber
A77.0	Zeckenbissfieber durch <i>Rickettsia rickettsii</i>	A93.2	Colorado-Zeckenfieber
A77.1	Zeckenbissfieber durch <i>Rickettsia conori</i>	A93.8	Sonstige näher bezeichnete, durch Arthropoden übertragene Viruskrankheiten
A77.2	Zeckenbissfieber durch <i>Rickettsia sibirica</i>	A94	Durch Arthropoden übertragene Viruskrankheit, nicht näher bezeichnet
A77.3	Zeckenbissfieber durch <i>Rickettsia australis</i>	A95.0	Buschgelbfieber
A77.8	Sonstige Zeckenbissfieber	A95.1	Urbanes Gelbfieber
A77.9	Zeckenbissfieber, nicht näher bezeichnet	A95.9	Gelbfieber, nicht näher bezeichnet
A78	Q-Fieber	A96.0	Hämorrhagisches Fieber durch Junin-Viren
A79.0	Wolhynisches Fieber	A96.1	Hämorrhagisches Fieber durch Machupo-Viren
A79.1	Rickettsienpocken durch <i>Rickettsia akari</i>	A96.2	Lassa-Fieber
A79.8	Sonstige näher bezeichnete Rickettsiosen	A96.8	Sonstiges hämorrhagisches Fieber durch Arenaviren
A79.9	Rickettsiose, nicht näher bezeichnet	A96.9	Hämorrhagisches Fieber durch Arenaviren, nicht näher bezeichnet
A80.0	Akute paralytische Poliomyelitis durch Impfvirus	A97.0	Dengue ohne Warnzeichen
A80.1	Akute paralytische Poliomyelitis durch importiertes Wildvirus	A97.1	Dengue mit Warnzeichen
A80.2	Akute paralytische Poliomyelitis durch einheimisches Wildvirus	A97.2	Schweres Dengue
A80.3	Sonstige und nicht näher bezeichnete akute paralytische Poliomyelitis	A97.9	Dengue, nicht näher bezeichnet
A80.4	Akute nichtparalytische Poliomyelitis	A98.0	Hämorrhagisches Krim-Kongo-Fieber
A80.9	Akute Poliomyelitis, nicht näher bezeichnet	A98.1	Hämorrhagisches Omsk-Fieber
A81.0	Creutzfeldt-Jakob-Krankheit	A98.2	Kyasanur-Wald-Krankheit
A81.1	Subakute sklerosierende Panenzephalitis	A98.3	Marburg-Viruskrankheit
A81.2	Progressive multifokale Leukenzephalopathie	A98.4	Ebola-Viruskrankheit
A81.8	Sonstige atypische Virusinfektionen des Zentralnervensystems	A98.5	Hämorrhagisches Fieber mit renalem Syndrom
A81.9	Atypische Virusinfektion des Zentralnervensystems, nicht näher bezeichnet		
A82.0	Wildtier-Tollwut		
A82.1	Haustier-Tollwut		
A82.9	Tollwut, nicht näher bezeichnet		
A83.0	Japanische Enzephalitis		
A83.1	Westliche Pferdeenzephalitis [Western-Equine-Encephalitis]		

A98.8	Sonstige näher bezeichnete hämorrhagische Viruskrankheiten	B42.7	Disseminierte Sporotrichose
A99	Nicht näher bezeichnete hämorrhagische Viruskrankheit	B43.1	Chromomykotischer Abszess des Gehirns
B00.3	Meningitis durch Herpesviren {G02.0}	B44.0	Invasive Aspergillose der Lunge
B00.4	Enzephalitis durch Herpesviren {G05.1}	B44.1	Sonstige Aspergillose der Lunge
B01.0	Varizellen-Meningitis {G02.0}	B44.7	Disseminierte Aspergillose
B01.1	Varizellen-Enzephalitis {G05.1}	B45.0	Kryptokokkose der Lunge
B01.2	Varizellen-Pneumonie {J17.1}	B45.1	Kryptokokkose des Gehirns
B02.0	Zoster-Enzephalitis {G05.1}	B45.3	Kryptokokkose der Knochen
B02.1	Zoster-Meningitis {G02.0}	B45.7	Disseminierte Kryptokokkose
B05.0	Masern, kompliziert durch Enzephalitis {G05.1}	B46.0	Mukormykose der Lunge
B05.1	Masern, kompliziert durch Meningitis {G02.0}	B46.1	Rhinozerebrale Mukormykose
B15.0	Virushepatitis A mit Coma hepaticum	B46.2	Mukormykose des Magen-Darm-Trakts
B16.0	Akute Virushepatitis B mit Delta-Virus (Begleitinfektion) und mit Coma hepaticum	B46.4	Disseminierte Mukormykose
B16.2	Akute Virushepatitis B ohne Delta-Virus mit Coma hepaticum	B48.5	Pneumozystose {J17.2}
B17.0	Akute Delta-Virus- (Super-) Infektion eines Hepatitis-B- (Virus-) Trägers	B50.0	Malaria tropica mit zerebralen Komplikationen
B17.1	Akute Virushepatitis C	B50.8	Sonstige schwere Formen oder Komplikationen der Malaria tropica
B17.2	Akute Virushepatitis E	B50.9	Malaria tropica, nicht näher bezeichnet
B18.2	Chronische Virushepatitis C	B51.0	Malaria tertiana mit Milzruptur
B20	Infektiöse und parasitäre Krankheiten infolge HIV-Krankheit [Humane Immundefizienz-Viruskrankheit]	B51.8	Malaria tertiana mit sonstigen Komplikationen
B21	Bösartige Neubildungen infolge HIV-Krankheit [Humane Immundefizienz-Viruskrankheit]	B51.9	Malaria tertiana ohne Komplikation
B22	Sonstige näher bezeichnete Krankheiten infolge HIV-Krankheit [Humane Immundefizienz-Viruskrankheit]	B52.0	Malaria quartana mit Nephropathie
B23.0	Akutes HIV-Infektionssyndrom	B52.8	Malaria quartana mit sonstigen Komplikationen
B23.8	Sonstige näher bezeichnete Krankheitszustände infolge HIV-Krankheit	B52.9	Malaria quartana ohne Komplikation
B24	Nicht näher bezeichnete HIV-Krankheit [Humane Immundefizienz-Viruskrankheit]	B53.0	Malaria durch Plasmodium ovale
B25.0	Pneumonie durch Zytomegalieviren {J17.1}	B53.1	Malaria durch Affen-Plasmodien
B25.1	Hepatitis durch Zytomegalieviren {K77.0}	B53.8	Sonstige parasitologisch bestätigte Malaria, anderenorts nicht klassifiziert
B25.2	Pankreatitis durch Zytomegalieviren {K87.1}	B54	Malaria, nicht näher bezeichnet
B26.1	Mumps-Meningitis {G02.0}	B55.0	Viszerale Leishmaniose
B26.2	Mumps-Enzephalitis {G05.1}	B55.1	Kutane Leishmaniose
B33.2	Karditis durch Viren	B55.2	Mukokutane Leishmaniose
B33.4	Hantavirus- (Herz-) Lungensyndrom {J17.1}	B55.9	Leishmaniose, nicht näher bezeichnet
B37.1	Kandidose der Lunge	B56.0	Trypanosomiasis gambiensis
B37.5	Candida-Meningitis {G02.1}	B56.1	Trypanosomiasis rhodensiensis
B37.6	Candida-Endokarditis {I39.8}	B56.9	Afrikanische Trypanosomiasis, nicht näher bezeichnet
B37.7	Candida-Sepsis	B57.0	Akute Chagas-Krankheit mit Herzbeteiligung {I41.2}, {I98.1}
B38.0	Akute Kokzidioidomykose der Lunge	B57.1	Akute Chagas-Krankheit ohne Herzbeteiligung
B38.1	Chronische Kokzidioidomykose der Lunge	B57.2	Chagas-Krankheit (chronisch) mit Herzbeteiligung
B38.2	Kokzidioidomykose der Lunge, nicht näher bezeichnet	B57.3	Chagas-Krankheit (chronisch) mit Beteiligung des Verdauungssystems
B38.4	Kokzidioidomykose der Meningen {G02.1}	B57.4	Chagas-Krankheit (chronisch) mit Beteiligung des Nervensystems
B38.7	Disseminierte Kokzidioidomykose	B57.5	Chagas-Krankheit (chronisch) mit Beteiligung sonstiger Organe
B39.0	Akute Histoplasmose der Lunge durch Histoplasma capsulatum	B58.1	Hepatitis durch Toxoplasmen {K77.0}
B39.1	Chronische Histoplasmose der Lunge durch Histoplasma capsulatum	B58.2	Meningoenzephalitis durch Toxoplasmen {G05.2}
B39.2	Histoplasmose der Lunge durch Histoplasma capsulatum, nicht näher bezeichnet	B58.3	Toxoplasmose der Lunge {J17.3}
B39.3	Disseminierte Histoplasmose durch Histoplasma capsulatum	B58.8	Toxoplasmosen mit Beteiligung sonstiger Organe
B39.4	Histoplasmose durch Histoplasma capsulatum, nicht näher bezeichnet	B58.9	Toxoplasmose, nicht näher bezeichnet
B39.5	Histoplasmose durch Histoplasma duboisii	B60.0	Babesiose
B39.9	Histoplasmose, nicht näher bezeichnet	B60.1	Akanthamöbiasis
B40.0	Akute Blastomykose der Lunge	B60.2	Naegleriainfektion
B40.1	Chronische Blastomykose der Lunge	B65.0	Schistosomiasis durch Schistosoma haematobium [Blasenbilharziose]
B40.2	Blastomykose der Lunge, nicht näher bezeichnet	B65.1	Schistosomiasis durch Schistosoma mansoni [Darmbilharziose]
B40.7	Disseminierte Blastomykose	B65.2	Schistosomiasis durch Schistosoma japonicum
B41.0	Parakokzidioidomykose der Lunge	B67.0	Echinococcus-granulosus-Infektion [zystische Echinokokkose] der Leber
B41.7	Disseminierte Parakokzidioidomykose	B67.1	Echinococcus-granulosus-Infektion [zystische Echinokokkose] der Lunge
B42.0	Sporotrichose der Lunge {J99.8}	B67.2	Echinococcus-granulosus-Infektion [zystische Echinokokkose] der Knochen
		B67.3	Echinococcus-granulosus-Infektion [zystische Echinokokkose] an mehreren und sonstigen Lokalisationen
		B67.4	Echinococcus-granulosus-Infektion [zystische Echinokokkose], nicht näher bezeichnet



B67.5	Echinococcus-multilocularis-Infektion [alveoläre Echinokokkose] der Leber	C09.8	Bösartige Neubildung: Tonsille, mehrere Teilbereiche überlappend
B67.6	Echinococcus-multilocularis-Infektion [alveoläre Echinokokkose] an mehreren und sonstigen Lokalisationen	C09.9	Bösartige Neubildung: Tonsille, nicht näher bezeichnet
B67.7	Echinococcus-multilocularis-Infektion [alveoläre Echinokokkose], nicht näher bezeichnet	C10.0	Bösartige Neubildung: Vallecula epiglottica
B67.8	Nicht näher bezeichnete Echinokokkose der Leber	C10.1	Bösartige Neubildung: Vorderfläche der Epiglottis
B67.9	Sonstige und nicht näher bezeichnete Echinokokkose	C10.2	Bösartige Neubildung: Seitenwand des Oropharynx
B69.0	Zystizerkose des Zentralnervensystems	C10.3	Bösartige Neubildung: Hinterwand des Oropharynx
B69.1	Zystizerkose der Augen	C10.4	Bösartige Neubildung: Kiemengang
C00.0	Bösartige Neubildung: Äußere Oberlippe	C10.8	Bösartige Neubildung: Oropharynx, mehrere Teilbereiche überlappend
C00.1	Bösartige Neubildung: Äußere Unterlippe	C10.9	Bösartige Neubildung: Oropharynx, nicht näher bezeichnet
C00.2	Bösartige Neubildung: Äußere Lippe, nicht näher bezeichnet	C11.0	Bösartige Neubildung: Obere Wand des Nasopharynx
C00.3	Bösartige Neubildung: Oberlippe, Innenseite	C11.1	Bösartige Neubildung: Hinterwand des Nasopharynx
C00.4	Bösartige Neubildung: Unterlippe, Innenseite	C11.2	Bösartige Neubildung: Seitenwand des Nasopharynx
C00.5	Bösartige Neubildung: Lippe, nicht näher bezeichnet, Innenseite	C11.3	Bösartige Neubildung: Vorderwand des Nasopharynx
C00.6	Bösartige Neubildung: Lippenkommissur	C11.8	Bösartige Neubildung: Nasopharynx, mehrere Teilbereiche überlappend
C00.8	Bösartige Neubildung: Lippe, mehrere Teilbereiche überlappend	C11.9	Bösartige Neubildung: Nasopharynx, nicht näher bezeichnet
C00.9	Bösartige Neubildung: Lippe, nicht näher bezeichnet	C12	Bösartige Neubildung des Recessus piriformis
C01	Bösartige Neubildung des Zungengrundes	C13.0	Bösartige Neubildung: Regio postcricoidea
C02.0	Bösartige Neubildung: Zungenrücken	C13.1	Bösartige Neubildung: Aryepiglottische Falte, hypopharyngeale Seite
C02.1	Bösartige Neubildung: Zungenrand	C13.2	Bösartige Neubildung: Hinterwand des Hypopharynx
C02.2	Bösartige Neubildung: Zungenunterfläche	C13.8	Bösartige Neubildung: Hypopharynx, mehrere Teilbereiche überlappend
C02.3	Bösartige Neubildung: Vordere zwei Drittel der Zunge, Bereich nicht näher bezeichnet	C13.9	Bösartige Neubildung: Hypopharynx, nicht näher bezeichnet
C02.4	Bösartige Neubildung: Zungentonsille	C14.0	Bösartige Neubildung: Pharynx, nicht näher bezeichnet
C02.8	Bösartige Neubildung: Zunge, mehrere Teilbereiche überlappend	C14.2	Bösartige Neubildung: Lymphatischer Rachenring [Waldeyer]
C02.9	Bösartige Neubildung: Zunge, nicht näher bezeichnet	C14.8	Bösartige Neubildung: Lippe, Mundhöhle und Pharynx, mehrere Teilbereiche überlappend
C03.0	Bösartige Neubildung: Oberkieferzahnfleisch	C15.0	Bösartige Neubildung: Zervikaler Ösophagus
C03.1	Bösartige Neubildung: Unterkieferzahnfleisch	C15.1	Bösartige Neubildung: Thorakaler Ösophagus
C03.9	Bösartige Neubildung: Zahnfleisch, nicht näher bezeichnet	C15.2	Bösartige Neubildung: Abdominaler Ösophagus
C04.0	Bösartige Neubildung: Vorderer Teil des Mundbodens	C15.3	Bösartige Neubildung: Ösophagus, oberes Drittel
C04.1	Bösartige Neubildung: Seitlicher Teil des Mundbodens	C15.4	Bösartige Neubildung: Ösophagus, mittleres Drittel
C04.8	Bösartige Neubildung: Mundboden, mehrere Teilbereiche überlappend	C15.5	Bösartige Neubildung: Ösophagus, unteres Drittel
C04.9	Bösartige Neubildung: Mundboden, nicht näher bezeichnet	C15.8	Bösartige Neubildung: Ösophagus, mehrere Teilbereiche überlappend
C05.0	Bösartige Neubildung: Harter Gaumen	C15.9	Bösartige Neubildung: Ösophagus, nicht näher bezeichnet
C05.1	Bösartige Neubildung: Weicher Gaumen	C16.0	Bösartige Neubildung: Kardias
C05.2	Bösartige Neubildung: Uvula	C16.1	Bösartige Neubildung: Fundus ventriculi
C05.8	Bösartige Neubildung: Gaumen, mehrere Teilbereiche überlappend	C16.2	Bösartige Neubildung: Corpus ventriculi
C05.9	Bösartige Neubildung: Gaumen, nicht näher bezeichnet	C16.3	Bösartige Neubildung: Antrum pyloricum
C06.0	Bösartige Neubildung: Wangenschleimhaut	C16.4	Bösartige Neubildung: Pylorus
C06.1	Bösartige Neubildung: Vestibulum oris	C16.5	Bösartige Neubildung: Kleine Krümmung des Magens, nicht näher bezeichnet
C06.2	Bösartige Neubildung: Retromolarregion	C16.6	Bösartige Neubildung: Große Krümmung des Magens, nicht näher bezeichnet
C06.8	Bösartige Neubildung: Sonstige und nicht näher bezeichnete Teile des Mundes, mehrere Teilbereiche überlappend	C16.8	Bösartige Neubildung: Magen, mehrere Teilbereiche überlappend
C06.9	Bösartige Neubildung: Mund, nicht näher bezeichnet	C16.9	Bösartige Neubildung: Magen, nicht näher bezeichnet
C07	Bösartige Neubildung der Parotis	C17.0	Bösartige Neubildung: Duodenum
C08.0	Bösartige Neubildung: Glandula submandibularis	C17.1	Bösartige Neubildung: Jejunum
C08.1	Bösartige Neubildung: Glandula sublingualis	C17.2	Bösartige Neubildung: Ileum
C08.8	Bösartige Neubildung: Große Speicheldrüsen, mehrere Teilbereiche überlappend	C17.3	Bösartige Neubildung: Meckel-Divertikel
C08.9	Bösartige Neubildung: Große Speicheldrüse, nicht näher bezeichnet	C17.8	Bösartige Neubildung: Dünndarm, mehrere Teilbereiche überlappend
C09.0	Bösartige Neubildung: Fossa tonsillaris	C17.9	Bösartige Neubildung: Dünndarm, nicht näher bezeichnet
C09.1	Bösartige Neubildung: Gaumenbogen (vorderer) (hinterer)	C18.0	Bösartige Neubildung: Zäkum
		C18.1	Bösartige Neubildung: Appendix vermiformis

C18.2	Bösartige Neubildung: Colon ascendens	C34.1	Bösartige Neubildung: Oberlappen (-Bronchus)
C18.3	Bösartige Neubildung: Flexura coli dextra [hepatica]	C34.2	Bösartige Neubildung: Mittellappen (-Bronchus)
C18.4	Bösartige Neubildung: Colon transversum	C34.3	Bösartige Neubildung: Unterlappen (-Bronchus)
C18.5	Bösartige Neubildung: Flexura coli sinistra [lienalis]	C34.8	Bösartige Neubildung: Bronchus und Lunge, mehrere Teilbereiche überlappend
C18.6	Bösartige Neubildung: Colon descendens		
C18.7	Bösartige Neubildung: Colon sigmoideum	C34.9	Bösartige Neubildung: Bronchus oder Lunge, nicht näher bezeichnet
C18.8	Bösartige Neubildung: Kolon, mehrere Teilbereiche überlappend	C37	Bösartige Neubildung des Thymus
C18.9	Bösartige Neubildung: Kolon, nicht näher bezeichnet	C38.0	Bösartige Neubildung: Herz
C19	Bösartige Neubildung am Rektosigmoid, Übergang	C38.1	Bösartige Neubildung: Vorderes Mediastinum
C20	Bösartige Neubildung des Rektums	C38.2	Bösartige Neubildung: Hinteres Mediastinum
C21.0	Bösartige Neubildung: Anus, nicht näher bezeichnet	C38.3	Bösartige Neubildung: Mediastinum, Teil nicht näher bezeichnet
C21.1	Bösartige Neubildung: Analkanal		
C21.2	Bösartige Neubildung: Kloakenregion	C38.4	Bösartige Neubildung: Pleura
C21.8	Bösartige Neubildung: Rektum, Anus und Analkanal, mehrere Teilbereiche überlappend	C38.8	Bösartige Neubildung: Herz, Mediastinum und Pleura, mehrere Teilbereiche überlappend
C22.0	Leberzellkarzinom	C39.0	Bösartige Neubildung: Obere Atemwege, Teil nicht näher bezeichnet
C22.1	Intrahepatisches Gallengangskarzinom		
C22.2	Hepatoblastom	C39.8	Bösartige Neubildung: Atmungsorgane und sonstige intrathorakale Organe, mehrere Teilbereiche überlappend
C22.3	Angiosarkom der Leber		
C22.4	Sonstige Sarkome der Leber		
C22.7	Sonstige näher bezeichnete Karzinome der Leber	C39.9	Bösartige Neubildung: Ungenau bezeichnete Lokalisationen des Atmungssystems
C22.9	Bösartige Neubildung: Leber, nicht näher bezeichnet		
C23	Bösartige Neubildung der Gallenblase	C40.0	Bösartige Neubildung des Knochens und des Gelenkknorpels: Skapula und lange Knochen der oberen Extremität
C24.0	Bösartige Neubildung: Extrahepatischer Gallengang		
C24.1	Bösartige Neubildung: Ampulla hepatopancreatica [Ampulla Vateri]	C40.1	Bösartige Neubildung des Knochens und des Gelenkknorpels: Kurze Knochen der oberen Extremität
C24.8	Bösartige Neubildung: Gallenwege, mehrere Teilbereiche überlappend		
C24.9	Bösartige Neubildung: Gallenwege, nicht näher bezeichnet	C40.2	Bösartige Neubildung des Knochens und des Gelenkknorpels: Lange Knochen der unteren Extremität
C25.0	Bösartige Neubildung: Pankreaskopf		
C25.1	Bösartige Neubildung: Pankreaskörper	C40.3	Bösartige Neubildung des Knochens und des Gelenkknorpels: Kurze Knochen der unteren Extremität
C25.2	Bösartige Neubildung: Pankreasschwanz		
C25.3	Bösartige Neubildung: Ductus pancreaticus		
C25.4	Bösartige Neubildung: Endokriner Drüsenanteil des Pankreas	C40.8	Bösartige Neubildung: Knochen und Gelenkknorpel der Extremitäten, mehrere Teilbereiche überlappend
C25.7	Bösartige Neubildung: Sonstige Teile des Pankreas	C40.9	Bösartige Neubildung: Knochen und Gelenkknorpel einer Extremität, nicht näher bezeichnet
C25.8	Bösartige Neubildung: Pankreas, mehrere Teilbereiche überlappend	C41.01	Bösartige Neubildung des Knochens und des Gelenkknorpels: Kraniofazial
C25.9	Bösartige Neubildung: Pankreas, nicht näher bezeichnet	C41.02	Bösartige Neubildung des Knochens und des Gelenkknorpels: Maxillofazial
C26.0	Bösartige Neubildung: Intestinaltrakt, Teil nicht näher bezeichnet	C41.1	Bösartige Neubildung des Knochens und des Gelenkknorpels: Unterkieferknochen
C26.1	Bösartige Neubildung: Milz		
C26.8	Bösartige Neubildung: Verdauungssystem, mehrere Teilbereiche überlappend	C41.2	Bösartige Neubildung des Knochens und des Gelenkknorpels: Wirbelsäule
C26.9	Bösartige Neubildung: Ungenau bezeichnete Lokalisationen des Verdauungssystems	C41.30	Bösartige Neubildung des Knochens und des Gelenkknorpels: Rippen
C30.0	Bösartige Neubildung: Nasenhöhle	C41.31	Bösartige Neubildung des Knochens und des Gelenkknorpels: Sternum
C30.1	Bösartige Neubildung: Mittelohr		
C31.0	Bösartige Neubildung: Sinus maxillaris [Kieferhöhle]	C41.32	Bösartige Neubildung des Knochens und des Gelenkknorpels: Klavikula
C31.1	Bösartige Neubildung: Sinus ethmoidalis [Siebbeinzellen]	C41.4	Bösartige Neubildung des Knochens und des Gelenkknorpels: Beckenknochen
C31.2	Bösartige Neubildung: Sinus frontalis [Stirnhöhle]		
C31.3	Bösartige Neubildung: Sinus sphenoidalis [Keilbeinhöhle]	C41.8	Bösartige Neubildung: Knochen und Gelenkknorpel, mehrere Teilbereiche überlappend
C31.8	Bösartige Neubildung: Nasennebenhöhlen, mehrere Teilbereiche überlappend	C41.9	Bösartige Neubildung: Knochen und Gelenkknorpel, nicht näher bezeichnet
C31.9	Bösartige Neubildung: Nasennebenhöhle, nicht näher bezeichnet	C43.0	Bösartiges Melanom der Lippe
C32.0	Bösartige Neubildung: Glottis	C43.1	Bösartiges Melanom des Augenlides, einschließlich Kanthus
C32.1	Bösartige Neubildung: Supraglottis		
C32.2	Bösartige Neubildung: Subglottis	C43.2	Bösartiges Melanom des Ohres und des äußeren Gehörganges
C32.3	Bösartige Neubildung: Larynxknorpel	C43.3	Bösartiges Melanom sonstiger und nicht näher bezeichneter Teile des Gesichtes
C32.8	Bösartige Neubildung: Larynx, mehrere Teilbereiche überlappend	C43.4	Bösartiges Melanom der behaarten Kopfhaut und des Halses
C32.9	Bösartige Neubildung: Larynx, nicht näher bezeichnet	C43.5	Bösartiges Melanom des Rumpfes
C33	Bösartige Neubildung der Trachea	C43.6	Bösartiges Melanom der oberen Extremität, einschließlich Schulter
C34.0	Bösartige Neubildung: Hauptbronchus		

C43.7	Bösartiges Melanom der unteren Extremität, einschließlich Hüfte	C49.3	Bösartige Neubildung: Bindegewebe und andere Weichteilgewebe des Thorax
C43.8	Bösartiges Melanom der Haut, mehrere Teilbereiche überlappend	C49.4	Bösartige Neubildung: Bindegewebe und andere Weichteilgewebe des Abdomens
C43.9	Bösartiges Melanom der Haut, nicht näher bezeichnet	C49.5	Bösartige Neubildung: Bindegewebe und andere Weichteilgewebe des Beckens
C44.0	Sonstige bösartige Neubildungen: Lippenhaut	C49.6	Bösartige Neubildung: Bindegewebe und andere Weichteilgewebe des Rumpfes, nicht näher bezeichnet
C44.1	Sonstige bösartige Neubildungen: Haut des Augenlides, einschließlich Kanthus	C49.8	Bösartige Neubildung: Bindegewebe und andere Weichteilgewebe, mehrere Teilbereiche überlappend
C44.2	Sonstige bösartige Neubildungen: Haut des Ohres und des äußeren Gehörganges	C49.9	Bösartige Neubildung: Bindegewebe und andere Weichteilgewebe, nicht näher bezeichnet
C44.3	Sonstige bösartige Neubildungen: Haut sonstiger und nicht näher bezeichneter Teile des Gesichtes	C50.0	Bösartige Neubildung: Brustwarze und Warzenhof
C44.4	Sonstige bösartige Neubildungen: Behaarte Kopfhaut und Haut des Halses	C50.1	Bösartige Neubildung: Zentraler Drüsenkörper der Brustdrüse
C44.5	Sonstige bösartige Neubildungen: Haut des Rumpfes	C50.2	Bösartige Neubildung: Oberer innerer Quadrant der Brustdrüse
C44.6	Sonstige bösartige Neubildungen: Haut der oberen Extremität, einschließlich Schulter	C50.3	Bösartige Neubildung: Unterer innerer Quadrant der Brustdrüse
C44.7	Sonstige bösartige Neubildungen: Haut der unteren Extremität, einschließlich Hüfte	C50.4	Bösartige Neubildung: Oberer äußerer Quadrant der Brustdrüse
C44.8	Sonstige bösartige Neubildungen: Haut, mehrere Teilbereiche überlappend	C50.5	Bösartige Neubildung: Unterer äußerer Quadrant der Brustdrüse
C44.9	Bösartige Neubildung der Haut, nicht näher bezeichnet	C50.6	Bösartige Neubildung: Recessus axillaris der Brustdrüse
C45.0	Mesotheliom der Pleura	C50.8	Bösartige Neubildung: Brustdrüse, mehrere Teilbereiche überlappend
C45.1	Mesotheliom des Peritoneums	C50.9	Bösartige Neubildung: Brustdrüse, nicht näher bezeichnet
C45.2	Mesotheliom des Perikards	C51.0	Bösartige Neubildung der Vulva: Labium majus
C45.7	Mesotheliom sonstiger Lokalisationen	C51.1	Bösartige Neubildung der Vulva: Labium minus
C45.9	Mesotheliom, nicht näher bezeichnet	C51.2	Bösartige Neubildung der Vulva: Klitoris
C46.0	Kaposi-Sarkom der Haut	C51.8	Bösartige Neubildung: Vulva, mehrere Teilbereiche überlappend
C46.1	Kaposi-Sarkom des Weichteilgewebes	C51.9	Bösartige Neubildung: Vulva, nicht näher bezeichnet
C46.2	Kaposi-Sarkom des Gaumens	C52	Bösartige Neubildung der Vagina
C46.3	Kaposi-Sarkom der Lymphknoten	C53.0	Bösartige Neubildung: Endozervix
C46.7	Kaposi-Sarkom sonstiger Lokalisationen	C53.1	Bösartige Neubildung: Ektozervix
C46.8	Kaposi-Sarkom mehrerer Organe	C53.8	Bösartige Neubildung: Cervix uteri, mehrere Teilbereiche überlappend
C46.9	Kaposi-Sarkom, nicht näher bezeichnet	C53.9	Bösartige Neubildung: Cervix uteri, nicht näher bezeichnet
C47.0	Bösartige Neubildung: Periphere Nerven des Kopfes, des Gesichtes und des Halses	C54.0	Bösartige Neubildung: Isthmus uteri
C47.1	Bösartige Neubildung: Periphere Nerven der oberen Extremität, einschließlich Schulter	C54.1	Bösartige Neubildung: Endometrium
C47.2	Bösartige Neubildung: Periphere Nerven der unteren Extremität, einschließlich Hüfte	C54.2	Bösartige Neubildung: Myometrium
C47.3	Bösartige Neubildung: Periphere Nerven des Thorax	C54.3	Bösartige Neubildung: Fundus uteri
C47.4	Bösartige Neubildung: Periphere Nerven des Abdomens	C54.8	Bösartige Neubildung: Corpus uteri, mehrere Teilbereiche überlappend
C47.5	Bösartige Neubildung: Periphere Nerven des Beckens	C54.9	Bösartige Neubildung: Corpus uteri, nicht näher bezeichnet
C47.6	Bösartige Neubildung: Periphere Nerven des Rumpfes, nicht näher bezeichnet	C55	Bösartige Neubildung des Uterus, Teil nicht näher bezeichnet
C47.8	Bösartige Neubildung: Periphere Nerven und autonomes Nervensystem, mehrere Teilbereiche überlappend	C56	Bösartige Neubildung des Ovars
C47.9	Bösartige Neubildung: Periphere Nerven und autonomes Nervensystem, nicht näher bezeichnet	C57.0	Bösartige Neubildung: Tuba uterina [Fallopio]
C48.0	Bösartige Neubildung: Retroperitoneum	C57.1	Bösartige Neubildung: Lig. latum uteri
C48.1	Bösartige Neubildung: Näher bezeichnete Teile des Peritoneums	C57.2	Bösartige Neubildung: Lig. teres uteri
C48.2	Bösartige Neubildung: Peritoneum, nicht näher bezeichnet	C57.3	Bösartige Neubildung: Parametrium
C48.8	Bösartige Neubildung: Retroperitoneum und Peritoneum, mehrere Teilbereiche überlappend	C57.4	Bösartige Neubildung: Uterine Adnexe, nicht näher bezeichnet
C49.0	Bösartige Neubildung: Bindegewebe und andere Weichteilgewebe des Kopfes, des Gesichtes und des Halses	C57.7	Bösartige Neubildung: Sonstige näher bezeichnete weibliche Genitalorgane
C49.1	Bösartige Neubildung: Bindegewebe und andere Weichteilgewebe der oberen Extremität, einschließlich Schulter	C57.8	Bösartige Neubildung: Weibliche Genitalorgane, mehrere Teilbereiche überlappend
C49.2	Bösartige Neubildung: Bindegewebe und andere Weichteilgewebe der unteren Extremität, einschließlich Hüfte	C57.9	Bösartige Neubildung: Weibliches Genitalorgan, nicht näher bezeichnet
		C58	Bösartige Neubildung der Plazenta
		C60.0	Bösartige Neubildung: Praeputium penis
		C60.1	Bösartige Neubildung: Glans penis
		C60.2	Bösartige Neubildung: Penischaft

C60.8	Bösartige Neubildung: Penis, mehrere Teilbereiche überlappend	C72.4	Bösartige Neubildung: N. vestibulocochlearis [VIII. Hirnnerv]
C60.9	Bösartige Neubildung: Penis, nicht näher bezeichnet	C72.5	Bösartige Neubildung: Sonstige und nicht näher bezeichnete Hirnnerven
C61	Bösartige Neubildung der Prostata	C72.8	Bösartige Neubildung: Gehirn und andere Teile des Zentralnervensystems, mehrere Teilbereiche überlappend
C62.0	Bösartige Neubildung: Dystoper Hoden	C72.9	Bösartige Neubildung: Zentralnervensystem, nicht näher bezeichnet
C62.1	Bösartige Neubildung: Deszendierter Hoden	C73	Bösartige Neubildung der Schilddrüse
C62.9	Bösartige Neubildung: Hoden, nicht näher bezeichnet	C74.0	Bösartige Neubildung: Nebennierenrinde
C63.0	Bösartige Neubildung: Nebenhoden [Epididymis]	C74.1	Bösartige Neubildung: Nebennierenmark
C63.1	Bösartige Neubildung: Samenstrang	C74.9	Bösartige Neubildung: Nebenniere, nicht näher bezeichnet
C63.2	Bösartige Neubildung: Skrotum	C75.0	Bösartige Neubildung: Nebenschilddrüse
C63.7	Bösartige Neubildung: Sonstige näher bezeichnete männliche Genitalorgane	C75.1	Bösartige Neubildung: Hypophyse
C63.8	Bösartige Neubildung: Männliche Genitalorgane, mehrere Teilbereiche überlappend	C75.2	Bösartige Neubildung: Ductus craniopharyngealis
C63.9	Bösartige Neubildung: Männliches Genitalorgan, nicht näher bezeichnet	C75.3	Bösartige Neubildung: Epiphyse [Glandula pinealis] [Zirbeldrüse]
C64	Bösartige Neubildung der Niere, ausgenommen Nierenbecken	C75.4	Bösartige Neubildung: Glomus caroticum
C65	Bösartige Neubildung des Nierenbeckens	C75.5	Bösartige Neubildung: Glomus aorticum und sonstige Paraganglien
C66	Bösartige Neubildung des Ureters	C75.8	Bösartige Neubildung: Beteiligung mehrerer endokriner Drüsen, nicht näher bezeichnet
C67.0	Bösartige Neubildung: Trigonum vesicae	C75.9	Bösartige Neubildung: Endokrine Drüse, nicht näher bezeichnet
C67.1	Bösartige Neubildung: Apex vesicae	C76.0	Bösartige Neubildung ungenau bezeichneter Lokalisationen: Kopf, Gesicht und Hals
C67.2	Bösartige Neubildung: Laterale Harnblasenwand	C76.1	Bösartige Neubildung ungenau bezeichneter Lokalisationen: Thorax
C67.3	Bösartige Neubildung: Vordere Harnblasenwand	C76.2	Bösartige Neubildung ungenau bezeichneter Lokalisationen: Abdomen
C67.4	Bösartige Neubildung: Hintere Harnblasenwand	C76.3	Bösartige Neubildung ungenau bezeichneter Lokalisationen: Becken
C67.5	Bösartige Neubildung: Harnblasenhals	C76.4	Bösartige Neubildung ungenau bezeichneter Lokalisationen: Obere Extremität
C67.6	Bösartige Neubildung: Ostium ureteris	C76.5	Bösartige Neubildung ungenau bezeichneter Lokalisationen: Untere Extremität
C67.7	Bösartige Neubildung: Urachus	C76.7	Bösartige Neubildung: Sonstige ungenau bezeichnete Lokalisationen
C67.8	Bösartige Neubildung: Harnblase, mehrere Teilbereiche überlappend	C76.8	Bösartige Neubildung: Sonstige und ungenau bezeichnete Lokalisationen, mehrere Teilbereiche überlappend
C67.9	Bösartige Neubildung: Harnblase, nicht näher bezeichnet	C77.0	Sekundäre und nicht näher bezeichnete bösartige Neubildung: Lymphknoten des Kopfes, des Gesichtes und des Halses
C68.0	Bösartige Neubildung: Urethra	C77.1	Sekundäre und nicht näher bezeichnete bösartige Neubildung: Intrathorakale Lymphknoten
C68.1	Bösartige Neubildung: Paraurethrale Drüse	C77.2	Sekundäre und nicht näher bezeichnete bösartige Neubildung: Intraabdominale Lymphknoten
C68.8	Bösartige Neubildung: Harnorgane, mehrere Teilbereiche überlappend	C77.3	Sekundäre und nicht näher bezeichnete bösartige Neubildung: Axilläre Lymphknoten und Lymphknoten der oberen Extremität
C68.9	Bösartige Neubildung: Harnorgan, nicht näher bezeichnet	C77.4	Sekundäre und nicht näher bezeichnete bösartige Neubildung: Inguinale Lymphknoten und Lymphknoten der unteren Extremität
C69.0	Bösartige Neubildung: Konjunktiva	C77.5	Sekundäre und nicht näher bezeichnete bösartige Neubildung: Intrapelvine Lymphknoten
C69.1	Bösartige Neubildung: Kornea	C77.8	Sekundäre und nicht näher bezeichnete bösartige Neubildung: Lymphknoten mehrerer Regionen
C69.2	Bösartige Neubildung: Retina	C77.9	Sekundäre und nicht näher bezeichnete bösartige Neubildung: Lymphknoten, nicht näher bezeichnet
C69.3	Bösartige Neubildung: Chorioidea	C78.0	Sekundäre bösartige Neubildung der Lunge
C69.4	Bösartige Neubildung: Ziliarkörper	C78.1	Sekundäre bösartige Neubildung des Mediastinums
C69.5	Bösartige Neubildung: Tränendrüse und Tränenwege	C78.2	Sekundäre bösartige Neubildung der Pleura
C69.6	Bösartige Neubildung: Orbita	C78.3	Sekundäre bösartige Neubildung sonstiger und nicht näher bezeichneter Atmungsorgane
C69.8	Bösartige Neubildung: Auge und Augenhangsgebilde, mehrere Teilbereiche überlappend	C78.4	Sekundäre bösartige Neubildung des Dünndarmes
C69.9	Bösartige Neubildung: Auge, nicht näher bezeichnet	C78.5	Sekundäre bösartige Neubildung des Dickdarmes und des Rektums
C70.0	Bösartige Neubildung: Hirnhäute		
C70.1	Bösartige Neubildung: Rückenmarkshäute		
C70.9	Bösartige Neubildung: Meningen, nicht näher bezeichnet		
C71.0	Bösartige Neubildung: Zerebrum, ausgenommen Hirnlappen und Ventrikel		
C71.1	Bösartige Neubildung: Frontallappen		
C71.2	Bösartige Neubildung: Temporallappen		
C71.3	Bösartige Neubildung: Parietallappen		
C71.4	Bösartige Neubildung: Okzipitallappen		
C71.5	Bösartige Neubildung: Hirnventrikel		
C71.6	Bösartige Neubildung: Zerebellum		
C71.7	Bösartige Neubildung: Hirnstamm		
C71.8	Bösartige Neubildung: Gehirn, mehrere Teilbereiche überlappend		
C71.9	Bösartige Neubildung: Gehirn, nicht näher bezeichnet		
C72.0	Bösartige Neubildung: Rückenmark		
C72.1	Bösartige Neubildung: Cauda equina		
C72.2	Bösartige Neubildung: Nn. olfactorii [I. Hirnnerv]		
C72.3	Bösartige Neubildung: N. opticus [II. Hirnnerv]		

C78.6	Sekundäre bösartige Neubildung des Retroperitoneums und des Peritoneums	C84.9	Reifzelliges T/NK-Zell-Lymphom, nicht näher bezeichnet
C78.7	Sekundäre bösartige Neubildung der Leber und der intrahepatischen Gallengänge	C85.1	B-Zell-Lymphom, nicht näher bezeichnet
C78.8	Sekundäre bösartige Neubildung sonstiger und nicht näher bezeichneter Verdauungsorgane	C85.2	Mediastinales (thymisches) großzelliges B-Zell-Lymphom
C79.0	Sekundäre bösartige Neubildung der Niere und des Nierenbeckens	C85.7	Sonstige näher bezeichnete Typen des Non-Hodgkin-Lymphoms
C79.1	Sekundäre bösartige Neubildung der Harnblase sowie sonstiger und nicht näher bezeichneter Harnorgane	C85.9	Non-Hodgkin-Lymphom, nicht näher bezeichnet
C79.2	Sekundäre bösartige Neubildung der Haut	C86.0	Extranodales NK/T-Zell-Lymphom, nasal Typ
C79.3	Sekundäre bösartige Neubildung des Gehirns und der Hirnhäute	C86.1	Hepatosplenisches T-Zell-Lymphom
C79.4	Sekundäre bösartige Neubildung sonstiger und nicht näher bezeichneter Teile des Nervensystems	C86.2	T-Zell-Lymphom vom Enteropathie-Typ
C79.5	Sekundäre bösartige Neubildung des Knochens und des Knochenmarkes	C86.3	Subkutanes pannikulitisches T-Zell-Lymphom
C79.6	Sekundäre bösartige Neubildung des Ovars	C86.4	Blastisches NK-Zell-Lymphom
C79.7	Sekundäre bösartige Neubildung der Nebenniere	C86.5	Angioimmunoblastisches T-Zell-Lymphom
C79.81	Sekundäre bösartige Neubildung der Brustdrüse	C86.6	Primäre kutane CD30-positive T-Zell-Proliferationen
C79.82	Sekundäre bösartige Neubildung der Genitalorgane	C88.00	Makroglobulinämie Waldenström: Ohne Angabe einer kompletten Remission
C79.83	Sekundäre bösartige Neubildung des Perikards	C88.01	Makroglobulinämie Waldenström: In kompletter Remission
C79.84	Sonstige sekundäre bösartige Neubildung des Herzens	C88.20	Sonstige Schwerkettenkrankheit: Ohne Angabe einer kompletten Remission
C79.85	Sekundäre bösartige Neubildung des Bindegewebes und anderer Weichteilgewebe des Halses	C88.21	Sonstige Schwerkettenkrankheit: In kompletter Remission
C79.86	Sekundäre bösartige Neubildung des Bindegewebes und anderer Weichteilgewebe der Extremitäten	C88.30	Immunproliferative Dünndarmkrankheit: Ohne Angabe einer kompletten Remission
C79.88	Sekundäre bösartige Neubildung sonstiger näher bezeichneter Lokalisationen	C88.31	Immunproliferative Dünndarmkrankheit: In kompletter Remission
C79.9	Sekundäre bösartige Neubildung nicht näher bezeichneter Lokalisation	C88.40	Extranodales Marginalzonen-B-Zell-Lymphom des Mukosa-assoziierten lymphatischen Gewebes [MALT-Lymphom]: Ohne Angabe einer kompletten Remission
C80.0	Bösartige Neubildung, primäre Lokalisation unbekannt, so bezeichnet	C88.41	Extranodales Marginalzonen-B-Zell-Lymphom des Mukosa-assoziierten lymphatischen Gewebes [MALT-Lymphom]: In kompletter Remission
C80.9	Bösartige Neubildung, nicht näher bezeichnet	C88.70	Sonstige bösartige immunproliferative Krankheiten: Ohne Angabe einer kompletten Remission
C81.0	Noduläres lymphozytenprädominantes Hodgkin-Lymphom	C88.71	Sonstige bösartige immunproliferative Krankheiten: In kompletter Remission
C81.1	Nodulär-sklerosierendes (klassisches) Hodgkin-Lymphom	C88.90	Bösartige immunproliferative Krankheit, nicht näher bezeichnet: Ohne Angabe einer kompletten Remission
C81.2	Gemischtzelliges (klassisches) Hodgkin-Lymphom	C88.91	Bösartige immunproliferative Krankheit, nicht näher bezeichnet: In kompletter Remission
C81.3	Lymphozytenarmes (klassisches) Hodgkin-Lymphom	C90.00	Multiples Myelom: Ohne Angabe einer kompletten Remission
C81.4	Lymphozytenreiches (klassisches) Hodgkin-Lymphom	C90.01	Multiples Myelom: In kompletter Remission
C81.7	Sonstige Typen des (klassischen) Hodgkin-Lymphoms	C90.10	Plasmazellenleukämie: Ohne Angabe einer kompletten Remission
C81.9	Hodgkin-Lymphom, nicht näher bezeichnet	C90.11	Plasmazellenleukämie: In kompletter Remission
C82.0	Follikuläres Lymphom Grad I	C90.20	Extramedulläres Plasmozytom: Ohne Angabe einer kompletten Remission
C82.1	Follikuläres Lymphom Grad II	C90.21	Extramedulläres Plasmozytom: In kompletter Remission
C82.2	Follikuläres Lymphom Grad III, nicht näher bezeichnet	C90.30	Solitäres Plasmozytom: Ohne Angabe einer kompletten Remission
C82.3	Follikuläres Lymphom Grad IIIa	C90.31	Solitäres Plasmozytom: In kompletter Remission
C82.4	Follikuläres Lymphom Grad IIIb	C91.00	Akute lymphatische Leukämie [ALL]: Ohne Angabe einer kompletten Remission
C82.5	Diffuses Follikelzentrumslymphom	C91.01	Akute lymphatische Leukämie [ALL]: In kompletter Remission
C82.6	Kutanes Follikelzentrumslymphom	C91.10	Chronische lymphatische Leukämie vom B-Zell-Typ [CLL]: Ohne Angabe einer kompletten Remission
C82.7	Sonstige Typen des follikulären Lymphoms	C91.11	Chronische lymphatische Leukämie vom B-Zell-Typ [CLL]: In kompletter Remission
C82.9	Follikuläres Lymphom, nicht näher bezeichnet	C91.30	Prolymphozytäre Leukämie vom B-Zell-Typ: Ohne Angabe einer kompletten Remission
C83.0	Kleinzelliges B-Zell-Lymphom	C91.31	Prolymphozytäre Leukämie vom B-Zell-Typ: In kompletter Remission
C83.1	Mantelzell-Lymphom	C91.40	Haarzellenleukämie: Ohne Angabe einer kompletten Remission
C83.3	Diffuses großzelliges B-Zell-Lymphom	C91.41	Haarzellenleukämie: In kompletter Remission
C83.5	Lymphoblastisches Lymphom		
C83.7	Burkitt-Lymphom		
C83.8	Sonstige nicht follikuläre Lymphome		
C83.9	Nicht follikuläres Lymphom, nicht näher bezeichnet		
C84.0	Mycosis fungoides		
C84.1	Sézary-Syndrom		
C84.4	Peripheres T-Zell-Lymphom, nicht spezifiziert		
C84.5	Sonstige reifzellige T/NK-Zell-Lymphome		
C84.6	Anaplastisches großzelliges Lymphom, ALK-positiv		
C84.7	Anaplastisches großzelliges Lymphom, ALK-negativ		
C84.8	Kutanes T-Zell-Lymphom, nicht näher bezeichnet		

C91.50	Adulte(s) T-Zell-Lymphom/Leukämie (HTLV-1-assoziiert): Ohne Angabe einer kompletten Remission	C93.31	Juvenile myelomonozytäre Leukämie: In kompletter Remission
C91.51	Adulte(s) T-Zell-Lymphom/Leukämie (HTLV-1-assoziiert): In kompletter Remission	C93.70	Sonstige Monozytenleukämie: Ohne Angabe einer kompletten Remission
C91.60	Prolymphozyten-Leukämie vom T-Zell-Typ: Ohne Angabe einer kompletten Remission	C93.71	Sonstige Monozytenleukämie: In kompletter Remission
C91.61	Prolymphozyten-Leukämie vom T-Zell-Typ: In kompletter Remission	C93.90	Monozytenleukämie, nicht näher bezeichnet: Ohne Angabe einer kompletten Remission
C91.70	Sonstige lymphatische Leukämie: Ohne Angabe einer kompletten Remission	C93.91	Monozytenleukämie, nicht näher bezeichnet: In kompletter Remission
C91.71	Sonstige lymphatische Leukämie: In kompletter Remission	C94.00	Akute Erythroleukämie: Ohne Angabe einer kompletten Remission
C91.80	Reifzellige B-ALL vom Burkitt-Typ: Ohne Angabe einer kompletten Remission	C94.01	Akute Erythroleukämie: In kompletter Remission
C91.81	Reifzellige B-ALL vom Burkitt-Typ: In kompletter Remission	C94.20	Akute Megakaryoblastenleukämie: Ohne Angabe einer kompletten Remission
C91.90	Lymphatische Leukämie, nicht näher bezeichnet: Ohne Angabe einer kompletten Remission	C94.21	Akute Megakaryoblastenleukämie: In kompletter Remission
C91.91	Lymphatische Leukämie, nicht näher bezeichnet: In kompletter Remission	C94.30	Mastzellenleukämie: Ohne Angabe einer kompletten Remission
C92.00	Akute myeloblastische Leukämie [AML]: Ohne Angabe einer kompletten Remission	C94.31	Mastzellenleukämie: In kompletter Remission
C92.01	Akute myeloblastische Leukämie [AML]: In kompletter Remission	C94.40	Akute Panmyelose mit Myelofibrose: Ohne Angabe einer kompletten Remission
C92.10	Chronische myeloische Leukämie [CML], BCR/ABL-positiv: Ohne Angabe einer kompletten Remission	C94.41	Akute Panmyelose mit Myelofibrose: In kompletter Remission
C92.11	Chronische myeloische Leukämie [CML], BCR/ABL-positiv: In kompletter Remission	C94.60	Myelodysplastische und myeloproliferative Krankheit, nicht klassifizierbar: Ohne Angabe einer kompletten Remission
C92.20	Atypische chronische myeloische Leukämie, BCR/ABL-negativ: Ohne Angabe einer kompletten Remission	C94.61	Myelodysplastische und myeloproliferative Krankheit, nicht klassifizierbar: In kompletter Remission
C92.21	Atypische chronische myeloische Leukämie, BCR/ABL-negativ: In kompletter Remission	C94.70	Sonstige näher bezeichnete Leukämien: Ohne Angabe einer kompletten Remission
C92.30	Myelosarkom: Ohne Angabe einer kompletten Remission	C94.71	Sonstige näher bezeichnete Leukämien: In kompletter Remission
C92.31	Myelosarkom: In kompletter Remission	C95.00	Akute Leukämie nicht näher bezeichneten Zelltyps: Ohne Angabe einer kompletten Remission
C92.40	Akute Promyelozyten-Leukämie [PCL]: Ohne Angabe einer kompletten Remission	C95.01	Akute Leukämie nicht näher bezeichneten Zelltyps: In kompletter Remission
C92.41	Akute Promyelozyten-Leukämie [PCL]: In kompletter Remission	C95.10	Chronische Leukämie nicht näher bezeichneten Zelltyps: Ohne Angabe einer kompletten Remission
C92.50	Akute myelomonozytäre Leukämie: Ohne Angabe einer kompletten Remission	C95.11	Chronische Leukämie nicht näher bezeichneten Zelltyps: In kompletter Remission
C92.51	Akute myelomonozytäre Leukämie: In kompletter Remission	C95.70	Sonstige Leukämie nicht näher bezeichneten Zelltyps: Ohne Angabe einer kompletten Remission
C92.60	Akute myeloische Leukämie mit 11q23-Abnormalität: Ohne Angabe einer kompletten Remission	C95.71	Sonstige Leukämie nicht näher bezeichneten Zelltyps: In kompletter Remission
C92.61	Akute myeloische Leukämie mit 11q23-Abnormalität: In kompletter Remission	C95.8	Leukämie, refraktär auf Standard-Induktionstherapie
C92.70	Sonstige myeloische Leukämie: Ohne Angabe einer kompletten Remission	C95.90	Leukämie, nicht näher bezeichnet: Ohne Angabe einer kompletten Remission
C92.71	Sonstige myeloische Leukämie: In kompletter Remission	C95.91	Leukämie, nicht näher bezeichnet: In kompletter Remission
C92.80	Akute myeloische Leukämie mit multilineärer Dysplasie: Ohne Angabe einer kompletten Remission	C96.0	Multifokale und multisystemische (disseminierte) Langerhans-Zell-Histiozytose [Abt-Letterer-Siwe-Krankheit]
C92.81	Akute myeloische Leukämie mit multilineärer Dysplasie: In kompletter Remission	C96.2	Bösartiger Mastzelltumor
C92.90	Myeloische Leukämie, nicht näher bezeichnet: Ohne Angabe einer kompletten Remission	C96.4	Sarkom der dendritischen Zellen (akzessorische Zellen)
C92.91	Myeloische Leukämie, nicht näher bezeichnet: In kompletter Remission	C96.5	Multifokale und unisystemische Langerhans-Zell-Histiozytose
C93.00	Akute Monoblasten-/Monozytenleukämie: Ohne Angabe einer kompletten Remission	C96.6	Unifokale Langerhans-Zell-Histiozytose
C93.01	Akute Monoblasten-/Monozytenleukämie: In kompletter Remission	C96.7	Sonstige näher bezeichnete bösartige Neubildungen des lymphatischen, blutbildenden und verwandten Gewebes
C93.10	Chronische myelomonozytäre Leukämie: Ohne Angabe einer kompletten Remission	C96.8	Histiozytisches Sarkom
C93.11	Chronische myelomonozytäre Leukämie: In kompletter Remission	C96.9	Bösartige Neubildung des lymphatischen, blutbildenden und verwandten Gewebes, nicht näher bezeichnet
C93.30	Juvenile myelomonozytäre Leukämie: Ohne Angabe einer kompletten Remission	C97	Bösartige Neubildungen als Primärtumoren an mehreren Lokalisationen
		D32.0	Gutartige Neubildung: Hirnhäute
		D32.1	Gutartige Neubildung: Rückenmarkshäute

D32.9	Gutartige Neubildung: Meningen, nicht näher bezeichnet	D68.35	Hämorrhagische Diathese durch sonstige Antikoagulanzen
D33.0	Gutartige Neubildung: Gehirn, supratentoriell	D68.38	Sonstige hämorrhagische Diathese durch sonstige und nicht näher bezeichnete Antikörper
D33.1	Gutartige Neubildung: Gehirn, infratentoriell		Erworbener Mangel an Gerinnungsfaktoren
D33.2	Gutartige Neubildung: Gehirn, nicht näher bezeichnet	D68.4	Primäre Thrombophilie
D33.3	Gutartige Neubildung: Hirnnerven	D68.5	Sonstige Thrombophilien
D33.4	Gutartige Neubildung: Rückenmark	D68.6	Sonstige näher bezeichnete Koagulopathien
D33.7	Gutartige Neubildung: Sonstige näher bezeichnete Teile des Zentralnervensystems	D68.8	Koagulopathie, nicht näher bezeichnet
D33.9	Gutartige Neubildung: Zentralnervensystem, nicht näher bezeichnet	D68.9	Purpura anaphylactoides
D45	Polycythaemia vera	D69.0	Qualitative Thrombozytendefekte
D46.0	Refraktäre Anämie ohne Ringsideroblasten, so bezeichnet	D69.1	Sonstige nichtthrombozytopenische Purpura
D46.1	Refraktäre Anämie mit Ringsideroblasten	D69.2	Idiopathische thrombozytopenische Purpura
D46.2	Refraktäre Anämie mit Blastenüberschuss [RAEB]	D69.3	Sonstige primäre Thrombozytopenie, als transfusionsrefraktär bezeichnet
D46.4	Refraktäre Anämie, nicht näher bezeichnet	D69.40	Sonstige primäre Thrombozytopenie, nicht als transfusionsrefraktär bezeichnet
D46.5	Refraktäre Anämie mit Mehrlinien-Dysplasie	D69.41	Heparin-induzierte Thrombozytopenie Typ I
D46.6	Myelodysplastisches Syndrom mit isolierter del(5q)-Chromosomenanomalie	D69.52	Heparin-induzierte Thrombozytopenie Typ II
D46.7	Sonstige myelodysplastische Syndrome	D69.53	Sonstige sekundäre Thrombozytopenien, als transfusionsrefraktär bezeichnet
D46.9	Myelodysplastisches Syndrom, nicht näher bezeichnet	D69.57	Sonstige sekundäre Thrombozytopenien, nicht als transfusionsrefraktär bezeichnet
D47.0	Histiozyten- und Mastzelltumor unsicheren oder unbekanntem Verhaltens	D69.58	Sekundäre Thrombozytopenie, nicht näher bezeichnet
D47.1	Chronische myeloproliferative Krankheit	D69.59	Thrombozytopenie, nicht näher bezeichnet, als transfusionsrefraktär bezeichnet
D47.4	Osteomyelofibrose	D69.60	Thrombozytopenie, nicht näher bezeichnet, nicht als transfusionsrefraktär bezeichnet
D60.0	Chronische erworbene isolierte aplastische Anämie	D69.61	Hämorrhagische Diathese durch Thrombozytenaggregationshemmer
D60.1	Transitorische erworbene isolierte aplastische Anämie	D69.80	Sonstige näher bezeichnete hämorrhagische Diathesen
D60.8	Sonstige erworbene isolierte aplastische Anämien	D69.88	Hämorrhagische Diathese, nicht näher bezeichnet
D60.9	Erworbene isolierte aplastische Anämie, nicht näher bezeichnet	D69.9	Angeborene Agranulozytose und Neutropenie
D61.0	Angeborene aplastische Anämie	D70.0	Arzneimittelinduzierte Agranulozytose und Neutropenie: Kritische Phase unter 4 Tage
D61.10	Aplastische Anämie infolge zytostatischer Therapie	D70.10	Arzneimittelinduzierte Agranulozytose und Neutropenie: Kritische Phase 10 Tage bis unter 20 Tage
D61.18	Sonstige arzneimittelinduzierte aplastische Anämie	D70.11	Arzneimittelinduzierte Agranulozytose und Neutropenie: Kritische Phase 20 Tage und mehr
D61.19	Arzneimittelinduzierte aplastische Anämie, nicht näher bezeichnet	D70.12	Arzneimittelinduzierte Agranulozytose und Neutropenie: Kritische Phase 4 Tage bis unter 7 Tage
D61.2	Aplastische Anämie infolge sonstiger äußerer Ursachen	D70.13	Arzneimittelinduzierte Agranulozytose und Neutropenie: Kritische Phase 7 Tage bis unter 10 Tage
D61.3	Idiopathische aplastische Anämie	D70.14	Sonstige Verlaufsformen der arzneimittelinduzierten Agranulozytose und Neutropenie
D61.8	Sonstige näher bezeichnete aplastische Anämien	D70.18	Arzneimittelinduzierte Agranulozytose und Neutropenie, nicht näher bezeichnet
D61.9	Aplastische Anämie, nicht näher bezeichnet	D70.19	Sonstige Agranulozytose
D65.0	Erworbene Afibrinogenämie	D70.3	Zyklische Neutropenie
D65.1	Disseminierte intravasale Gerinnung [DIG, DIC]	D70.5	Sonstige Neutropenie
D65.2	Erworbene Fibrinolyseblutung	D70.6	Neutropenie, nicht näher bezeichnet
D65.9	Defibrinationssyndrom, nicht näher bezeichnet	D70.7	Funktionelle Störungen der neutrophilen Granulozyten
D66	Hereditärer Faktor-VIII-Mangel	D71	Genetisch bedingte Leukozytenanomalien
D67	Hereditärer Faktor-IX-Mangel	D72.0	Hyposplenismus
D68.00	Hereditäres Willebrand-Jürgens-Syndrom	D73.0	Hypersplenismus
D68.01	Erworbenes Willebrand-Jürgens-Syndrom	D73.1	Chronisch-kongestive Splenomegalie
D68.09	Willebrand-Jürgens-Syndrom, nicht näher bezeichnet	D73.2	Abszess der Milz
D68.1	Hereditärer Faktor-XI-Mangel	D73.3	Infarzierung der Milz
D68.20	Hereditärer Faktor-I-Mangel	D73.5	Angeborene Methämoglobinämie
D68.21	Hereditärer Faktor-II-Mangel	D74.0	Sonstige Methämoglobinämien
D68.22	Hereditärer Faktor-V-Mangel	D74.8	Methämoglobinämie, nicht näher bezeichnet
D68.23	Hereditärer Faktor-VII-Mangel	D74.9	Familiäre Erythrozytose
D68.24	Hereditärer Faktor-X-Mangel	D75.0	Sekundäre Polyglobulie [Polyzythämie]
D68.25	Hereditärer Faktor-XII-Mangel	D75.1	Sonstige näher bezeichnete Krankheiten des Blutes und der blutbildenden Organe
D68.26	Hereditärer Faktor-XIII-Mangel	D75.8	
D68.28	Hereditärer Mangel an sonstigen Gerinnungsfaktoren		
D68.31	Hämorrhagische Diathese durch Vermehrung von Antikörpern gegen Faktor VIII		
D68.32	Hämorrhagische Diathese durch Vermehrung von Antikörpern gegen sonstige Gerinnungsfaktoren		
D68.33	Hämorrhagische Diathese durch Cumarine (Vitamin-K-Antagonisten)		
D68.34	Hämorrhagische Diathese durch Heparine		

D75.9	Krankheit des Blutes und der blutbildenden Organe, nicht näher bezeichnet	D89.1	Kryoglobulinämie
D76.1	Hämophagozytäre Lymphohistiozytose	D89.2	Hypergammaglobulinämie, nicht näher bezeichnet
D76.2	Hämophagozytäres Syndrom bei Infektionen	D89.3	Immunrekonstitutionssyndrom
D76.3	Sonstige Histiozytose-Syndrome	D89.8	Sonstige näher bezeichnete Störungen mit Beteiligung des Immunsystems, anderenorts nicht klassifiziert
D76.4	Zytokinfreisetzungssyndrom [cytokine release syndrome]	D89.9	Störung mit Beteiligung des Immunsystems, nicht näher bezeichnet
D77	Sonstige Krankheiten des Blutes und der blutbildenden Organe bei anderenorts klassifizierten Krankheiten	D90	Immunkompromittierung nach Bestrahlung, Chemotherapie und sonstigen immunsuppressiven Maßnahmen
D80.0	Hereditäre Hypogammaglobulinämie	E51.1	Beriberi
D80.1	Nichtfamiliäre Hypogammaglobulinämie	E51.2	Wernicke-Enzephalopathie
D80.2	Selektiver Immunglobulin-A-Mangel [IgA-Mangel]	E51.8	Sonstige Manifestationen des Thiaminmangels
D80.3	Selektiver Mangel an Immunglobulin-G-Subklassen [IgG-Subklassen]	E70.0	Klassische Phenylketonurie
D80.4	Selektiver Immunglobulin-M-Mangel [IgM-Mangel]	E70.1	Sonstige Hyperphenylalaninämien
D80.5	Immundefekt bei erhöhtem Immunglobulin M [IgM]	E70.2	Störungen des Tyrosinstoffwechsels
D80.6	Antikörpermangel bei Normo- oder Hypergammaglobulinämie	E70.3	Albinismus
D80.7	Transitorische Hypogammaglobulinämie im Kindesalter	E70.8	Sonstige Störungen des Stoffwechsels aromatischer Aminosäuren
D80.8	Sonstige Immundefekte mit vorherrschendem Antikörpermangel	E70.9	Störung des Stoffwechsels aromatischer Aminosäuren, nicht näher bezeichnet
D80.9	Immundefekt mit vorherrschendem Antikörpermangel, nicht näher bezeichnet	E71.0	Ahornsirup- (Harn-) Krankheit
D81.0	Schwerer kombinierter Immundefekt [SCID] mit retikulärer Dysgenese	E71.1	Sonstige Störungen des Stoffwechsels verzweigter Aminosäuren
D81.1	Schwerer kombinierter Immundefekt [SCID] mit niedriger T- und B-Zellen-Zahl	E71.2	Störung des Stoffwechsels verzweigter Aminosäuren, nicht näher bezeichnet
D81.2	Schwerer kombinierter Immundefekt [SCID] mit niedriger oder normaler B-Zellen-Zahl	E71.3	Störungen des Fettsäurestoffwechsels
D81.3	Adenosindesaminase[ADA]-Mangel	E72.0	Störungen des Aminosäuretransportes
D81.4	Nezelof-Syndrom	E72.1	Störungen des Stoffwechsels schwefelhaltiger Aminosäuren
D81.5	Purinnukleosid-Phosphorylase[PNP]-Mangel	E72.2	Störungen des Harnstoffzyklus
D81.6	Haupthistokompatibilitäts-Komplex-Klasse-I-Defekt [MHC-Klasse-I-Defekt]	E72.3	Störungen des Lysin- und Hydroxylysinstoffwechsels
D81.7	Haupthistokompatibilitäts-Komplex-Klasse-II-Defekt [MHC-Klasse-II-Defekt]	E72.4	Störungen des Ornithinstoffwechsels
D81.8	Sonstige kombinierte Immundefekte	E72.5	Störungen des Glyzinstoffwechsels
D81.9	Kombinierter Immundefekt, nicht näher bezeichnet	E72.8	Sonstige näher bezeichnete Störungen des Aminosäurestoffwechsels
D82.0	Wiskott-Aldrich-Syndrom	E72.9	Störung des Aminosäurestoffwechsels, nicht näher bezeichnet
D82.1	Di-George-Syndrom	E73.0	Angeborener Laktasemangel
D82.2	Immundefekt mit disproportioniertem Kleinwuchs	E73.1	Sekundärer Laktasemangel
D82.3	Immundefekt mit hereditär defekter Reaktion auf Epstein-Barr-Virus	E73.8	Sonstige Laktoseintoleranz
D82.4	Hyperimmunglobulin-E[IgE]-Syndrom	E73.9	Laktoseintoleranz, nicht näher bezeichnet
D82.8	Immundefekte in Verbindung mit anderen näher bezeichneten schweren Defekten	E74.0	Glykogenspeicherkrankheit [Glykogenose]
D82.9	Immundefekt in Verbindung mit schwerem Defekt, nicht näher bezeichnet	E74.1	Störungen des Fruktosestoffwechsels
D83.0	Variabler Immundefekt mit überwiegenden Abweichungen der B-Zellen-Zahl und -Funktion	E74.2	Störungen des Galaktosestoffwechsels
D83.1	Variabler Immundefekt mit überwiegenden immunregulatorischen T-Zell-Störungen	E74.3	Sonstige Störungen der intestinalen Kohlenhydratabsorption
D83.2	Variabler Immundefekt mit Autoantikörpern gegen B- oder T-Zellen	E74.4	Störungen des Pyruvatstoffwechsels und der Glukoneogenese
D83.8	Sonstige variable Immundefekte	E74.8	Sonstige näher bezeichnete Störungen des Kohlenhydratstoffwechsels
D83.9	Variabler Immundefekt, nicht näher bezeichnet	E74.9	Störung des Kohlenhydratstoffwechsels, nicht näher bezeichnet
D84.0	Lymphozytenfunktion-Antigen-1[LFA-1]-Defekt	E75.0	GM2-Gangliosidose
D84.1	Defekte im Komplementsystem	E75.1	Sonstige Gangliosidosen
D84.8	Sonstige näher bezeichnete Immundefekte	E75.2	Sonstige Sphingolipidosen
D84.9	Immundefekt, nicht näher bezeichnet	E75.3	Sphingolipidose, nicht näher bezeichnet
D86.0	Sarkoidose der Lunge	E75.4	Neuronale Zeroidlipofuszinose
D86.1	Sarkoidose der Lymphknoten	E75.5	Sonstige Störungen der Lipidspeicherung
D86.2	Sarkoidose der Lunge mit Sarkoidose der Lymphknoten	E75.6	Störung der Lipidspeicherung, nicht näher bezeichnet
D86.3	Sarkoidose der Haut	E76.0	Mukopolysaccharidose, Typ I
D86.8	Sarkoidose an sonstigen und kombinierten Lokalisationen	E76.1	Mukopolysaccharidose, Typ II
D86.9	Sarkoidose, nicht näher bezeichnet	E76.2	Sonstige Mukopolysaccharidosen
D89.0	Polyklonale Hypergammaglobulinämie	E76.3	Mukopolysaccharidose, nicht näher bezeichnet
		E76.8	Sonstige Störungen des Glykosaminoglykan-Stoffwechsels
		E76.9	Störung des Glykosaminoglykan-Stoffwechsels, nicht näher bezeichnet



E77.0	Defekte der posttranslationalen Modifikation lysosomaler Enzyme	G11.3	Zerebellare Ataxie mit defektem DNA-Reparatursystem
E77.1	Defekte beim Glykoproteinabbau	G11.4	Hereditäre spastische Paraplegie
E77.8	Sonstige Störungen des Glykoproteinstoffwechsels	G11.8	Sonstige hereditäre Ataxien
E77.9	Störung des Glykoproteinstoffwechsels, nicht näher bezeichnet	G11.9	Hereditäre Ataxie, nicht näher bezeichnet
E84.0	Zystische Fibrose mit Lungenmanifestationen	G12.0	Infantile spinale Muskelatrophie, Typ I [Typ Werdnig-Hoffmann]
E84.1	Zystische Fibrose mit Darmmanifestationen	G12.1	Sonstige vererbte spinale Muskelatrophie
E84.80	Zystische Fibrose mit Lungen- und Darm-Manifestation	G13.0	Paraneoplastische Neuromyopathie und Neuropathie
E84.87	Zystische Fibrose mit sonstigen multiplen Manifestationen	G13.1	Sonstige Systematrophien, vorwiegend das Zentralnervensystem betreffend, bei Neubildungen
E84.88	Zystische Fibrose mit sonstigen Manifestationen	G13.2	Systematrophie, vorwiegend das Zentralnervensystem betreffend, bei Myxödem
E85.0	Nichtneuropathische heredofamiliäre Amyloidose		{E00.1}, {E03.-}
E85.1	Neuropathische heredofamiliäre Amyloidose		
E85.2	Heredofamiliäre Amyloidose, nicht näher bezeichnet	G13.8	Systematrophien, vorwiegend das Zentralnervensystem betreffend, bei sonstigen
E85.3	Sekundäre systemische Amyloidose		anderenorts klassifizierten Krankheiten
G00.0	Meningitis durch Haemophilus influenzae		
G00.1	Pneumokokkenmeningitis	G20.10	Primäres Parkinson-Syndrom mit mäßiger bis schwerer Beeinträchtigung: Ohne Wirkungsfluktuation
G00.2	Streptokokkenmeningitis		
G00.3	Staphylokokkenmeningitis		
G00.8	Sonstige bakterielle Meningitis	G20.11	Primäres Parkinson-Syndrom mit mäßiger bis schwerer Beeinträchtigung: Mit Wirkungsfluktuation
G00.9	Bakterielle Meningitis, nicht näher bezeichnet		
G01	Meningitis bei anderenorts klassifizierten bakteriellen Krankheiten	G20.20	Primäres Parkinson-Syndrom mit schwerster Beeinträchtigung: Ohne Wirkungsfluktuation
G02.0	Meningitis bei anderenorts klassifizierten Viruskrankheiten	G20.21	Primäres Parkinson-Syndrom mit schwerster Beeinträchtigung: Mit Wirkungsfluktuation
G02.1	Meningitis bei anderenorts klassifizierten Mykosen	G21.0	Malignes Neuroleptika-Syndrom
G02.8	Meningitis bei sonstigen näher bezeichneten anderenorts klassifizierten infektiösen und parasitären Krankheiten	G21.1	Sonstiges arzneimittelinduziertes Parkinson-Syndrom
G03.0	Nichteitrige Meningitis	G21.2	Parkinson-Syndrom durch sonstige exogene Agenzien
G03.1	Chronische Meningitis	G21.3	Postenzephalitisches Parkinson-Syndrom
G03.2	Benigne rezidivierende Meningitis [Mollaret-Meningitis]	G23.0	Hallervorden-Spatz-Syndrom
G03.8	Meningitis durch sonstige näher bezeichnete Ursachen	G23.1	Progressive supranukleäre Ophthalmoplegie [Steele-Richardson-Olszewski-Syndrom]
G03.9	Meningitis, nicht näher bezeichnet	G23.2	Multiple Systematrophie vom Parkinson-Typ [MSA-P]
G04.0	Akute disseminierte Enzephalitis	G23.3	Multiple Systematrophie vom zerebellären Typ [MSA-C]
G04.1	Humane T-Zell-lymphotrope Virus-assoziierte Myelopathie	G23.8	Sonstige näher bezeichnete degenerative Krankheiten der Basalganglien
G04.2	Bakterielle Meningoenzephalitis und Meningomyelitis, anderenorts nicht klassifiziert	G23.9	Degenerative Krankheit der Basalganglien, nicht näher bezeichnet
G04.8	Sonstige Enzephalitis, Myelitis und Enzephalomyelitis	G31.81	Mitochondriale Zytopathie
G04.9	Enzephalitis, Myelitis und Enzephalomyelitis, nicht näher bezeichnet	G35.0	Erstmanifestation einer multiplen Sklerose
G05.0	Enzephalitis, Myelitis und Enzephalomyelitis bei anderenorts klassifizierten bakteriellen Krankheiten	G35.10	Multiple Sklerose mit vorherrschend schubförmigem Verlauf: Ohne Angabe einer akuten Exazerbation oder Progression
G05.1	Enzephalitis, Myelitis und Enzephalomyelitis bei anderenorts klassifizierten Viruskrankheiten	G35.11	Multiple Sklerose mit vorherrschend schubförmigem Verlauf: Mit Angabe einer akuten Exazerbation oder Progression
G05.2	Enzephalitis, Myelitis und Enzephalomyelitis bei sonstigen anderenorts klassifizierten infektiösen und parasitären Krankheiten	G35.20	Multiple Sklerose mit primär-chronischem Verlauf: Ohne Angabe einer akuten Exazerbation oder Progression
G05.8	Enzephalitis, Myelitis und Enzephalomyelitis bei sonstigen anderenorts klassifizierten Krankheiten	G35.21	Multiple Sklerose mit primär-chronischem Verlauf: Mit Angabe einer akuten Exazerbation oder Progression
G06.0	Intrakranieller Abszess und intrakranielles Granulom		
G06.1	Intraspinaler Abszess und intraspinale Granulome		
G06.2	Extraduraler und subduraler Abszess, nicht näher bezeichnet	G35.30	Multiple Sklerose mit sekundär-chronischem Verlauf: Ohne Angabe einer akuten Exazerbation oder Progression
G07	Intrakranielle und intraspinale Abszesse und Granulome bei anderenorts klassifizierten Krankheiten	G35.31	Multiple Sklerose mit sekundär-chronischem Verlauf: Mit Angabe einer akuten Exazerbation oder Progression
G08	Intrakranielle und intraspinale Phlebitis und Thrombophlebitis	G35.9	Multiple Sklerose, nicht näher bezeichnet
G09	Folgen entzündlicher Krankheiten des Zentralnervensystems	G36.0	Neuromyelitis optica [Devic-Krankheit]
G10	Chorea Huntington	G36.1	Akute und subakute hämorrhagische Leukoenzephalitis [Hurst]
G11.0	Angeborene nichtprogressive Ataxie	G36.8	Sonstige näher bezeichnete akute disseminierte Demyelinisation
G11.1	Früh beginnende zerebellare Ataxie		
G11.2	Spät beginnende zerebellare Ataxie		

G36.9	Akute disseminierte Demyelinisation, nicht näher bezeichnet	G63.6	Polyneuropathie bei sonstigen Krankheiten des Muskel-Skelett-Systems {M00-M25}, {M40-M96}
G37.0	Diffuse Hirnsklerose	G63.8	Polyneuropathie bei sonstigen anderenorts klassifizierten Krankheiten
G37.1	Zentrale Demyelinisation des Corpus callosum	G64	Sonstige Krankheiten des peripheren Nervensystems
G37.2	Zentrale pontine Myelinolyse	G70.0	Myasthenia gravis
G37.3	Myelitis transversa acuta bei demyelinisierender Krankheit des Zentralnervensystems	G70.1	Toxische neuromuskuläre Krankheiten
G37.4	Subakute nekrotisierende Myelitis [Foix-Alajouanine-Syndrom]	G70.2	Angeborene oder entwicklungsbedingte Myasthenie
G37.5	Konzentrische Sklerose [Baló-Krankheit]	G70.8	Sonstige näher bezeichnete neuromuskuläre Krankheiten
G37.8	Sonstige näher bezeichnete demyelinisierende Krankheiten des Zentralnervensystems	G70.9	Neuromuskuläre Krankheit, nicht näher bezeichnet
G37.9	Demyelinisierende Krankheit des Zentralnervensystems, nicht näher bezeichnet	G71.0	Muskeldystrophie
G40.00	Pseudo-Lennox-Syndrom	G71.1	Myotone Syndrome
G40.01	CSWS [Continuous spikes and waves during slow-wave sleep]	G71.2	Angeborene Myopathien
G40.02	Benigne psychomotorische Epilepsie [terror fits]	G71.3	Mitochondriale Myopathie, anderenorts nicht klassifiziert
G40.08	Sonstige lokalisationsbezogene (fokale) (partielle) idiopathische Epilepsie und epileptische Syndrome mit fokal beginnenden Anfällen	G71.8	Sonstige primäre Myopathien
G40.09	Lokalisationsbezogene (fokale) (partielle) idiopathische Epilepsie und epileptische Syndrome mit fokal beginnenden Anfällen, nicht näher bezeichnet	G71.9	Primäre Myopathie, nicht näher bezeichnet
G40.1	Lokalisationsbezogene (fokale) (partielle) symptomatische Epilepsie und epileptische Syndrome mit einfachen fokalen Anfällen	G72.0	Arzneimittelinduzierte Myopathie
G40.2	Lokalisationsbezogene (fokale) (partielle) symptomatische Epilepsie und epileptische Syndrome mit komplexen fokalen Anfällen	G72.1	Alkoholmyopathie
G40.3	Generalisierte idiopathische Epilepsie und epileptische Syndrome	G72.2	Myopathie durch sonstige toxische Agenzien
G40.4	Sonstige generalisierte Epilepsie und epileptische Syndrome	G72.3	Periodische Lähmung
G40.5	Spezielle epileptische Syndrome	G72.4	Entzündliche Myopathie, anderenorts nicht klassifiziert
G40.6	Grand-Mal-Anfälle, nicht näher bezeichnet (mit oder ohne Petit-Mal)	G72.80	Critical-illness-Myopathie
G41.0	Grand-Mal-Status	G72.88	Sonstige näher bezeichnete Myopathien
G41.1	Petit-Mal-Status	G72.9	Myopathie, nicht näher bezeichnet
G41.2	Status epilepticus mit komplexfokalen Anfällen	G73.0	Myastheniesyndrome bei endokrinen Krankheiten
G60.0	Hereditäre sensomotorische Neuropathie	G73.1	Lambert-Eaton-Syndrom {C00-D48}
G60.1	Refsum-Krankheit	G73.2	Sonstige Myastheniesyndrome bei Neubildungen {C00-D48}
G60.2	Neuropathie in Verbindung mit hereditärer Ataxie	G73.3	Myastheniesyndrome bei sonstigen anderenorts klassifizierten Krankheiten
G60.3	Idiopathische progressive Neuropathie	G73.4	Myopathie bei anderenorts klassifizierten infektiösen und parasitären Krankheiten
G60.8	Sonstige hereditäre und idiopathische Neuropathien	G73.5	Myopathie bei endokrinen Krankheiten
G60.9	Hereditäre und idiopathische Neuropathie, nicht näher bezeichnet	G73.6	Myopathie bei Stoffwechselkrankheiten
G61.0	Guillain-Barré-Syndrom	G73.7	Myopathie bei sonstigen anderenorts klassifizierten Krankheiten
G61.1	Serumpolyneuropathie	G80.0	Spastische tetraplegische Zerebralparese
G61.8	Sonstige Polyneuritiden	G80.1	Spastische diplegische Zerebralparese
G61.9	Polyneuritis, nicht näher bezeichnet	G80.2	Infantile hemiplegische Zerebralparese
G62.0	Arzneimittelinduzierte Polyneuropathie	G80.3	Dyskinetische Zerebralparese
G62.1	Alkohol-Polyneuropathie	G80.4	Ataktische Zerebralparese
G62.2	Polyneuropathie durch sonstige toxische Agenzien	G80.8	Sonstige infantile Zerebralparese
G62.80	Critical-illness-Polyneuropathie	G80.9	Infantile Zerebralparese, nicht näher bezeichnet
G62.88	Sonstige näher bezeichnete Polyneuropathien	G81.0	Schlaffe Hemiparese und Hemiplegie
G62.9	Polyneuropathie, nicht näher bezeichnet	G81.1	Spastische Hemiparese und Hemiplegie
G63.0	Polyneuropathie bei anderenorts klassifizierten infektiösen und parasitären Krankheiten	G81.9	Hemiparese und Hemiplegie, nicht näher bezeichnet
G63.1	Polyneuropathie bei Neubildungen {C00-D48}	G91.0	Hydrocephalus communicans
G63.2	Diabetische Polyneuropathie {E10-E14, vierte Stelle .4}	G91.1	Hydrocephalus occlusus
G63.3	Polyneuropathie bei sonstigen endokrinen und Stoffwechselkrankheiten {E00-E07}, {E15-E16}, {E20-E34}, {E70-E89}	G92.0	Toxische Enzephalopathie unter Immuntherapie
G63.4	Polyneuropathie bei alimentären Mangelzuständen {E40-E64}	G92.9	Sonstige und nicht näher bezeichnete toxische Enzephalopathie
G63.5	Polyneuropathie bei Systemkrankheiten des Bindegewebes {M30-M35}	G93.0	Hirnzysten
		G93.5	Compressio cerebri
		G93.6	Hirnödem
		G93.7	Reye-Syndrom
		I01.1	Akute rheumatische Endokarditis
		I01.2	Akute rheumatische Myokarditis
		I21.0	Akuter transmuraler Myokardinfarkt der Vorderwand
		I21.1	Akuter transmuraler Myokardinfarkt der Hinterwand
		I21.2	Akuter transmuraler Myokardinfarkt an sonstigen Lokalisationen
		I21.3	Akuter transmuraler Myokardinfarkt an nicht näher bezeichneter Lokalisation
		I21.4	Akuter subendokardialer Myokardinfarkt
		I23.0	Hämoperikard als akute Komplikation nach akutem Myokardinfarkt

I23.1	Vorhofseptumdefekt als akute Komplikation nach akutem Myokardinfarkt	I71.01	Dissektion der Aorta thoracica, ohne Angabe einer Ruptur
I23.2	Ventrikelseptumdefekt als akute Komplikation nach akutem Myokardinfarkt	I71.02	Dissektion der Aorta abdominalis, ohne Angabe einer Ruptur
I23.3	Ruptur der Herzwand ohne Hämoperikard als akute Komplikation nach akutem Myokardinfarkt	I71.03	Dissektion der Aorta, thorakoabdominal, ohne Angabe einer Ruptur
I23.4	Ruptur der Chordae tendineae als akute Komplikation nach akutem Myokardinfarkt	I71.04	Dissektion der Aorta nicht näher bezeichneter Lokalisation, rupturiert
I23.5	Papillarmuskelruptur als akute Komplikation nach akutem Myokardinfarkt	I71.05	Dissektion der Aorta thoracica, rupturiert
I23.6	Thrombose des Vorhofes, des Herzohres oder der Kammer als akute Komplikation nach akutem Myokardinfarkt	I71.06 I71.07 I71.1 I71.2	Dissektion der Aorta abdominalis, rupturiert Dissektion der Aorta, thorakoabdominal, rupturiert Aneurysma der Aorta thoracica, rupturiert Aneurysma der Aorta thoracica, ohne Angabe einer Ruptur
I25.5	Ischämische Kardiomyopathie		
I26.0	Lungenembolie mit Angabe eines akuten Cor pulmonale	I71.3 I71.4	Aneurysma der Aorta abdominalis, rupturiert Aneurysma der Aorta abdominalis, ohne Angabe einer Ruptur
I26.9	Lungenembolie ohne Angabe eines akuten Cor pulmonale	I71.5	Aortenaneurysma, thorakoabdominal, rupturiert
I27.0	Primäre pulmonale Hypertonie	I71.6	Aortenaneurysma, thorakoabdominal, ohne Angabe einer Ruptur
I31.3	Perikarderguss (nichtentzündlich)		
I33.0	Akute und subakute infektiöse Endokarditis	I77.2	Arterienruptur
I40.0	Infektiöse Myokarditis	I85.0	Ösophagusvarizen mit Blutung
I42.0	Dilatative Kardiomyopathie	J05.1	Akute Epiglottitis
I42.1	Hypertrophische obstruktive Kardiomyopathie	J39.0	Retropharyngealabszess und Parapharyngealabszess
I44.2	Atrioventrikulärer Block 3. Grades	J46	Status asthmaticus
I60.0	Subarachnoidalblutung, vom Karotissiphon oder der Karotisbifurkation ausgehend	J67.0 J67.1	Farmerlunge Bagassose
I60.1	Subarachnoidalblutung, von der A. cerebri media ausgehend	J67.2 J67.3	Vogelzüchterlunge Suberose
I60.2	Subarachnoidalblutung, von der A. communicans anterior ausgehend	J67.4 J67.5	Malzarbeiter-Lunge Pilzarbeiter-Lunge
I60.3	Subarachnoidalblutung, von der A. communicans posterior ausgehend	J67.6 J67.7	Ahornrindenschäler-Lunge Befeuchter- und Klimaanlage-Lunge
I60.4	Subarachnoidalblutung, von der A. basilaris ausgehend	J67.8 J67.9	Allergische Alveolitis durch organische Stäube Allergische Alveolitis durch nicht näher bezeichneten organischen Staub
I60.5	Subarachnoidalblutung, von der A. vertebralis ausgehend		
I60.6	Subarachnoidalblutung, von sonstigen intrakraniellen Arterien ausgehend	J80.01 J80.02	Atemnotsyndrom des Erwachsenen [ARDS]: Mildes Atemnotsyndrom des Erwachsenen [ARDS] Atemnotsyndrom des Erwachsenen [ARDS]: Moderates Atemnotsyndrom des Erwachsenen [ARDS]
I60.7	Subarachnoidalblutung, von nicht näher bezeichneter intrakranieller Arterie ausgehend		
I60.8	Sonstige Subarachnoidalblutung	J80.03	Atemnotsyndrom des Erwachsenen [ARDS]: Schweres Atemnotsyndrom des Erwachsenen [ARDS]
I60.9	Subarachnoidalblutung, nicht näher bezeichnet		
I61.0	Intrazerebrale Blutung in die Großhirnhemisphäre, subkortikal	J80.09	Atemnotsyndrom des Erwachsenen [ARDS]: Atemnotsyndrom des Erwachsenen [ARDS], Schweregrad nicht näher bezeichnet
I61.1	Intrazerebrale Blutung in die Großhirnhemisphäre, kortikal		
I61.2	Intrazerebrale Blutung in die Großhirnhemisphäre, nicht näher bezeichnet	J84.1 J85.0	Sonstige interstitielle Lungenkrankheiten mit Fibrose Gangrän und Nekrose der Lunge
I61.3	Intrazerebrale Blutung in den Hirnstamm	J85.1	Abszess der Lunge mit Pneumonie
I61.4	Intrazerebrale Blutung in das Kleinhirn	J85.2	Abszess der Lunge ohne Pneumonie
I61.5	Intrazerebrale intraventrikuläre Blutung	J85.3	Abszess des Mediastinums
I61.6	Intrazerebrale Blutung an mehreren Lokalisationen	J86.0	Pyothorax mit Fistel
I67.0	Dissektion zerebraler Arterien	J86.9	Pyothorax ohne Fistel
I67.10	Zerebrales Aneurysma (erworben)	J93.0	Spontaner Spannungspneumothorax
I67.11	Zerebrale arteriovenöse Fistel (erworben)	J95.1	Akute pulmonale Insuffizienz nach Thoraxoperation
I67.2	Zerebrale Atherosklerose	K12.20	Mund- (Boden-) Phlegmone
I67.3	Progressive subkortikale vaskuläre Enzephalopathie	K12.21	Submandibularabszess ohne Angabe einer Ausbreitung nach mediastinal, parapharyngeal oder zervikal
I67.4	Hypertensive Enzephalopathie		
I67.5	Moyamoya-Syndrom		
I67.6	Nichteitrige Thrombose des intrakraniellen Venensystems	K12.22	Submandibularabszess mit Ausbreitung nach mediastinal, parapharyngeal oder zervikal
I67.7	Zerebrale Arteriitis, anderenorts nicht klassifiziert	K22.3	Perforation des Ösophagus
I67.80	Vasospasmen bei Subarachnoidalblutung	K25.0	Ulcus ventriculi: Akut, mit Blutung
I68.0	Zerebrale Amyloidangiopathie {E85.-}	K25.1	Ulcus ventriculi: Akut, mit Perforation
I68.1	Zerebrale Arteriitis bei anderenorts klassifizierten infektiösen und parasitären Krankheiten	K25.2 K26.0	Ulcus ventriculi: Akut, mit Blutung und Perforation Ulcus duodeni: Akut, mit Blutung
I68.2	Zerebrale Arteriitis bei sonstigen anderenorts klassifizierten Krankheiten	K26.1 K26.2	Ulcus duodeni: Akut, mit Perforation Ulcus duodeni: Akut, mit Blutung und Perforation
I71.00	Dissektion der Aorta nicht näher bezeichneter Lokalisation, ohne Angabe einer Ruptur	K40.10	Doppelseitige Hernia inguinalis mit Gangrän: Nicht als Rezidivhernie bezeichnet

K40.11	Doppelseitige Hernia inguinalis mit Gangrän: Rezidivhernie	K93.21	Stadium 1 der akuten Verdauungstrakt-Graft-versus-Host-Krankheit [T86.01]
K40.40	Hernia inguinalis, einseitig oder ohne Seitenangabe, mit Gangrän: Nicht als Rezidivhernie bezeichnet	K93.22	Stadium 2 der akuten Verdauungstrakt-Graft-versus-Host-Krankheit [T86.02]
K40.41	Hernia inguinalis, einseitig oder ohne Seitenangabe, mit Gangrän: Rezidivhernie	K93.23	Stadium 3 der akuten Verdauungstrakt-Graft-versus-Host-Krankheit [T86.02]
K41.10	Doppelseitige Hernia femoralis mit Gangrän: Nicht als Rezidivhernie bezeichnet	K93.24	Stadium 4 der akuten Verdauungstrakt-Graft-versus-Host-Krankheit [T86.02]
K41.11	Doppelseitige Hernia femoralis mit Gangrän: Rezidivhernie	L51.20	Toxische epidermale Nekrolyse [Lyell-Syndrom]: Befall von weniger als 30 % der Körperoberfläche
K41.40	Hernia femoralis, einseitig oder ohne Seitenangabe, mit Gangrän: Nicht als Rezidivhernie bezeichnet	L51.21	Toxische epidermale Nekrolyse [Lyell-Syndrom]: Befall von 30 % der Körperoberfläche und mehr
K41.41	Hernia femoralis, einseitig oder ohne Seitenangabe, mit Gangrän: Rezidivhernie	M31.1	Thrombotische Mikroangiopathie
K42.1	Hernia umbilicalis mit Gangrän	M31.3	Wegener-Granulomatose
K43.1	Narbenhernie mit Gangrän	M31.4	Aortenbogen-Syndrom [Takayasu-Syndrom]
K43.4	Parastomale Hernie mit Gangrän	M31.5	Riesenzellarteriitis bei Polymyalgia rheumatica
K43.70	Epigastrische Hernie mit Gangrän	M32.1	Systemischer Lupus erythematoses mit Beteiligung von Organen oder Organsystemen
K43.78	Sonstige Hernia ventralis mit Gangrän	M48.40	Ermüdungsbruch eines Wirbels: Mehrere Lokalisationen der Wirbelsäule
K43.79	Nicht näher bezeichnete Hernia ventralis mit Gangrän	M48.41	Ermüdungsbruch eines Wirbels: Okzipito-Atlanto-Axialbereich
K44.1	Hernia diaphragmatica mit Gangrän	M48.42	Ermüdungsbruch eines Wirbels: Zervikalbereich
K45.1	Sonstige näher bezeichnete abdominale Hernien mit Gangrän	M48.43	Ermüdungsbruch eines Wirbels: Zervikothorakalbereich
K63.1	Perforation des Darms (nichttraumatisch)	M48.44	Ermüdungsbruch eines Wirbels: Thorakalbereich
K65.00	Spontane bakterielle Peritonitis [SBP] (akut)	M72.60	Nekrotisierende Fasziiitis: Mehrere Lokalisationen
K65.09	Sonstige und nicht näher bezeichnete akute Peritonitis	M72.61	Nekrotisierende Fasziiitis: Schulterregion
K66.0	Peritoneale Adhäsionen	M72.62	Nekrotisierende Fasziiitis: Oberarm
K66.1	Hämoperitoneum	M72.63	Nekrotisierende Fasziiitis: Unterarm
K66.8	Sonstige näher bezeichnete Krankheiten des Peritoneums	M72.64	Nekrotisierende Fasziiitis: Hand
K66.9	Krankheit des Peritoneums, nicht näher bezeichnet	M72.65	Nekrotisierende Fasziiitis: Beckenregion und Oberschenkel
K67.0	Chlamydienperitonitis {A74.8}	M72.66	Nekrotisierende Fasziiitis: Unterschenkel
K67.1	Gonokokkenperitonitis {A54.8}	M72.67	Nekrotisierende Fasziiitis: Knöchel und Fuß
K67.2	Syphilitische Peritonitis {A52.7}	M72.68	Nekrotisierende Fasziiitis: Sonstige
K67.3	Tuberkulöse Peritonitis {A18.3}	M72.69	Nekrotisierende Fasziiitis: Nicht näher bezeichnete Lokalisation
K67.8	Sonstige Krankheiten des Peritoneums bei anderenorts klassifizierten Infektionskrankheiten	M84.40	Pathologische Fraktur, anderenorts nicht klassifiziert: Mehrere Lokalisationen
K70.40	Akutes und subakutes alkoholisches Leberversagen	M84.41	Pathologische Fraktur, anderenorts nicht klassifiziert: Schulterregion
K70.41	Chronisches alkoholisches Leberversagen	M84.42	Pathologische Fraktur, anderenorts nicht klassifiziert: Oberarm
K70.42	Akut-auf-chronisches alkoholisches Leberversagen	M84.43	Pathologische Fraktur, anderenorts nicht klassifiziert: Unterarm
K70.48	Sonstiges und nicht näher bezeichnetes alkoholisches Leberversagen	M84.44	Pathologische Fraktur, anderenorts nicht klassifiziert: Hand
K72.0	Akutes und subakutes Leberversagen, anderenorts nicht klassifiziert	M84.45	Pathologische Fraktur, anderenorts nicht klassifiziert: Beckenregion und Oberschenkel
K72.10	Akut-auf-chronisches Leberversagen, anderenorts nicht klassifiziert	M84.46	Pathologische Fraktur, anderenorts nicht klassifiziert: Unterschenkel
K72.73	Hepatische Enzephalopathie Grad 3	M84.47	Pathologische Fraktur, anderenorts nicht klassifiziert: Knöchel und Fuß
K72.74	Hepatische Enzephalopathie Grad 4	M84.48	Pathologische Fraktur, anderenorts nicht klassifiziert: Sonstige
K74.3	Primäre biliäre Cholangitis	M84.49	Pathologische Fraktur, anderenorts nicht klassifiziert: Nicht näher bezeichnete Lokalisation
K75.0	Leberabszess	N00.0	Akutes nephritisches Syndrom: Minimale glomeruläre Läsion
K75.1	Phlebitis der Pfortader	N00.1	Akutes nephritisches Syndrom: Fokale und segmentale glomeruläre Läsionen
K75.4	Autoimmune Hepatitis	N00.2	Akutes nephritisches Syndrom: Diffuse membranöse Glomerulonephritis
K76.7	Hepatorenales Syndrom	N00.3	Akutes nephritisches Syndrom: Diffuse mesangioproliferative Glomerulonephritis
K85.01	Idiopathische akute Pankreatitis: Mit Organkomplikation	N00.4	Akutes nephritisches Syndrom: Diffuse endokapillär-proliferative Glomerulonephritis
K85.11	Biliäre akute Pankreatitis: Mit Organkomplikation	N00.5	Akutes nephritisches Syndrom: Diffuse mesangiokapilläre Glomerulonephritis
K85.21	Alkoholinduzierte akute Pankreatitis: Mit Organkomplikation		
K85.31	Medikamenten-induzierte akute Pankreatitis: Mit Organkomplikation		
K85.81	Sonstige akute Pankreatitis: Mit Organkomplikation		
K85.91	Akute Pankreatitis, nicht näher bezeichnet: Mit Organkomplikation		
K91.80	Generalisierte Mukositis bei Immunkompromittierung		
K93.0	Tuberkulose des Darms, des Peritoneums und der Mesenteriallymphknoten {A18.3}		
K93.1	Megakolon bei Chagas-Krankheit {B57.3}		

N00.6	Akutes nephritisches Syndrom: Dense-deposit-Krankheit	Q06.1	Hypoplasie und Dysplasie des Rückenmarks
N00.7	Akutes nephritisches Syndrom: Glomerulonephritis mit diffuser Halbmondbildung	Q06.2	Diastematomyelie
N00.8	Akutes nephritisches Syndrom: Sonstige morphologische Veränderungen	Q06.3	Sonstige angeborene Fehlbildungen der Cauda equina
N00.9	Akutes nephritisches Syndrom: Art der morphologischen Veränderung nicht näher bezeichnet	Q06.4	Hydromyelie
N05.0	Nicht näher bezeichnetes nephritisches Syndrom: Minimale glomeruläre Läsion	Q06.8	Sonstige näher bezeichnete angeborene Fehlbildungen des Rückenmarks
N10	Akute tubulointerstitielle Nephritis	Q06.9	Angeborene Fehlbildung des Rückenmarks, nicht näher bezeichnet
N13.3	Sonstige und nicht näher bezeichnete Hydronephrose	Q07.0	Arnold-Chiari-Syndrom
N17.03	Akutes Nierenversagen mit Tubulusnekrose: Stadium 3	Q07.8	Sonstige näher bezeichnete angeborene Fehlbildungen des Nervensystems
N17.13	Akutes Nierenversagen mit akuter Rindennekrose: Stadium 3	Q07.9	Angeborene Fehlbildung des Nervensystems, nicht näher bezeichnet
N17.23	Akutes Nierenversagen mit Marknekrose: Stadium 3	Q20.0	Truncus arteriosus communis
N17.83	Sonstiges akutes Nierenversagen: Stadium 3	Q20.1	Rechter Doppelausstromventrikel [Double outlet right ventricle]
N17.93	Akutes Nierenversagen, nicht näher bezeichnet: Stadium 3	Q20.2	Linker Doppelausstromventrikel [Double outlet left ventricle]
N18.4	Chronische Nierenkrankheit, Stadium 4	Q20.3	Diskordante ventrikuloarterielle Verbindung
N18.5	Chronische Nierenkrankheit, Stadium 5	Q20.4	Doppeleinstromventrikel [Double inlet ventricle]
N25.1	Renaler Diabetes insipidus	Q20.5	Diskordante atrioventrikuläre Verbindung
N49.80	Fournier-Gangrän beim Mann	Q20.6	Vorhofisomerismus
N76.80	Fournier-Gangrän bei der Frau	Q20.8	Sonstige angeborene Fehlbildungen der Herzhöhlen und verbindender Strukturen
O14.1	Schwere Präeklampsie	Q20.9	Angeborene Fehlbildung der Herzhöhlen und verbindender Strukturen, nicht näher bezeichnet
O14.2	HELLP-Syndrom	Q21.0	Ventrikelseptumdefekt
O15.0	Eklampsie während der Schwangerschaft	Q21.1	Vorhofseptumdefekt
O15.1	Eklampsie unter der Geburt	Q21.2	Defekt des Vorhof- und Kammerseptums
O15.2	Eklampsie im Wochenbett	Q21.3	Fallot-Tetralogie
P91.7	Erworbener Hydrozephalus beim Neugeborenen	Q21.4	Aortopulmonaler Septumdefekt
Q00.0	Anenzephalie	Q21.80	Fallot-Pentalogie
Q00.1	Kraniurhachischisis	Q21.88	Sonstige angeborene Fehlbildungen der Herzsepten
Q00.2	Inienzephalie	Q21.9	Angeborene Fehlbildung des Herzseptums, nicht näher bezeichnet
Q01.0	Frontale Enzephalozele	Q22.0	Pulmonalklappenatresie
Q01.1	Nasofrontale Enzephalozele	Q22.1	Angeborene Pulmonalklappenstenose
Q01.2	Okzipitale Enzephalozele	Q22.2	Angeborene Pulmonalklappeninsuffizienz
Q01.8	Enzephalozele sonstiger Lokalisationen	Q22.3	Sonstige angeborene Fehlbildungen der Pulmonalklappe
Q01.9	Enzephalozele, nicht näher bezeichnet	Q22.4	Angeborene Trikuspidalklappenstenose
Q02	Mikrozephalie	Q22.5	Ebstein-Anomalie
Q03.0	Fehlbildungen des Aquaeductus cerebri	Q22.6	Hypoplastisches Rechtsherzsyndrom
Q03.1	Atresie der Apertura mediana [Foramen Magendii] oder der Aperturales laterales [Foramina Luschkae] des vierten Ventrikels	Q22.8	Sonstige angeborene Fehlbildungen der Trikuspidalklappe
Q03.8	Sonstiger angeborener Hydrozephalus	Q22.9	Angeborene Fehlbildung der Trikuspidalklappe, nicht näher bezeichnet
Q03.9	Angeborener Hydrozephalus, nicht näher bezeichnet	Q23.0	Angeborene Aortenklappenstenose
Q04.0	Angeborene Fehlbildungen des Corpus callosum	Q23.1	Angeborene Aortenklappeninsuffizienz
Q04.1	Arrhinenzephalie	Q23.2	Angeborene Mitralklappenstenose
Q04.2	Holoprosenzephalie-Syndrom	Q23.3	Angeborene Mitralklappeninsuffizienz
Q04.3	Sonstige Reduktionsdeformitäten des Gehirns	Q23.4	Hypoplastisches Linksherzsyndrom
Q04.4	Septooptische Dysplasie	Q23.8	Sonstige angeborene Fehlbildungen der Aorten- und Mitralklappe
Q04.5	Megalenzephalie	Q23.9	Angeborene Fehlbildung der Aorten- und Mitralklappe, nicht näher bezeichnet
Q04.6	Angeborene Gehirnzysten	Q24.0	Dextrokardie
Q04.8	Sonstige näher bezeichnete angeborene Fehlbildungen des Gehirns	Q24.1	Lävokardie
Q04.9	Angeborene Fehlbildung des Gehirns, nicht näher bezeichnet	Q24.2	Cor triatriatum
Q05.0	Zervikale Spina bifida mit Hydrozephalus	Q24.3	Infundibuläre Pulmonalstenose
Q05.1	Thorakale Spina bifida mit Hydrozephalus	Q24.4	Angeborene subvalvuläre Aortenstenose
Q05.2	Lumbale Spina bifida mit Hydrozephalus	Q24.5	Fehlbildung der Koronargefäße
Q05.3	Sakrale Spina bifida mit Hydrozephalus	Q24.6	Angeborener Herzblock
Q05.4	Nicht näher bezeichnete Spina bifida mit Hydrozephalus	Q24.8	Sonstige näher bezeichnete angeborene Fehlbildungen des Herzens
Q05.5	Zervikale Spina bifida ohne Hydrozephalus	Q24.9	Angeborene Fehlbildung des Herzens, nicht näher bezeichnet
Q05.6	Thorakale Spina bifida ohne Hydrozephalus	Q25.0	Offener Ductus arteriosus
Q05.7	Lumbale Spina bifida ohne Hydrozephalus	Q25.1	Koarktation der Aorta
Q05.8	Sakrale Spina bifida ohne Hydrozephalus	Q25.2	Atresie der Aorta
Q05.9	Spina bifida, nicht näher bezeichnet		
Q06.0	Amyelie		

Q25.3	Stenose der Aorta (angeboren)	Q31.2	Hypoplasie des Kehlkopfes
Q25.4	Sonstige angeborene Fehlbildungen der Aorta	Q31.3	Laryngozele (angeboren)
Q25.5	Atresie der A. pulmonalis	Q31.5	Angeborene Laryngomalazie
Q25.6	Stenose der A. pulmonalis (angeboren)	Q31.8	Sonstige angeborene Fehlbildungen des Kehlkopfes
Q25.7	Sonstige angeborene Fehlbildungen der A. pulmonalis	Q31.9	Angeborene Fehlbildung des Kehlkopfes, nicht näher bezeichnet
Q25.8	Sonstige angeborene Fehlbildungen der großen Arterien	Q32.0	Angeborene Tracheomalazie
Q25.9	Angeborene Fehlbildung der großen Arterien, nicht näher bezeichnet	Q32.1	Sonstige angeborene Fehlbildungen der Trachea
Q26.0	Angeborene Stenose der V. cava	Q32.2	Angeborene Bronchomalazie
Q26.1	Persistenz der linken V. cava superior	Q32.3	Angeborene Bronchusstenose
Q26.2	Totale Fehleinmündung der Lungenvenen	Q32.4	Sonstige angeborene Fehlbildungen der Bronchien
Q26.3	Partielle Fehleinmündung der Lungenvenen	Q33.0	Angeborene Zystenlunge
Q26.4	Fehleinmündung der Lungenvenen, nicht näher bezeichnet	Q33.1	Akzessorischer Lungenlappen
Q26.5	Fehleinmündung der Pfortader	Q33.2	Lungensequestration (angeboren)
Q26.6	Fistel zwischen V. portae und A. hepatica (angeboren)	Q33.3	Agnesie der Lunge
Q26.8	Sonstige angeborene Fehlbildungen der großen Venen	Q33.4	Angeborene Bronchiektasie
Q26.9	Angeborene Fehlbildung einer großen Vene, nicht näher bezeichnet	Q33.5	Ektopisches Gewebe in der Lunge (angeboren)
Q27.0	Angeborenes Fehlen oder Hypoplasie der A. umbilicalis	Q33.6	Hypoplasie und Dysplasie der Lunge
Q27.1	Angeborene Nierenarterienstenose	Q33.8	Sonstige angeborene Fehlbildungen der Lunge
Q27.2	Sonstige angeborene Fehlbildungen der Nierenarterie	Q33.9	Angeborene Fehlbildung der Lunge, nicht näher bezeichnet
Q27.3	Arteriovenöse Fehlbildung der peripheren Gefäße	Q34.0	Anomalie der Pleura
Q27.4	Angeborene Phlebektasie	Q34.1	Angeborene Mediastinalzyste
Q27.8	Sonstige näher bezeichnete angeborene Fehlbildungen des peripheren Gefäßsystems	Q34.8	Sonstige näher bezeichnete angeborene Fehlbildungen des Atmungssystems
Q27.9	Angeborene Fehlbildung des peripheren Gefäßsystems, nicht näher bezeichnet	Q34.9	Angeborene Fehlbildung des Atmungssystems, nicht näher bezeichnet
Q28.00	Angeborenes arteriovenöses Aneurysma der präzerebralen Gefäße	Q35.1	Spalte des harten Gaumens
Q28.01	Angeborene arteriovenöse Fistel der präzerebralen Gefäße	Q35.3	Spalte des weichen Gaumens
Q28.08	Sonstige angeborene arteriovenöse Fehlbildungen der präzerebralen Gefäße	Q35.5	Spalte des harten und des weichen Gaumens
Q28.09	Angeborene arteriovenöse Fehlbildung der präzerebralen Gefäße, nicht näher bezeichnet	Q37.0	Spalte des harten Gaumens mit beidseitiger Lippenspalte
Q28.10	Angeborenes Aneurysma der präzerebralen Gefäße	Q37.1	Spalte des harten Gaumens mit einseitiger Lippenspalte
Q28.11	Angeborene Fistel der präzerebralen Gefäße	Q37.2	Spalte des weichen Gaumens mit beidseitiger Lippenspalte
Q28.18	Sonstige angeborene Fehlbildungen der präzerebralen Gefäße	Q37.3	Spalte des weichen Gaumens mit einseitiger Lippenspalte
Q28.19	Angeborene Fehlbildung der präzerebralen Gefäße, nicht näher bezeichnet	Q37.4	Spalte des harten und des weichen Gaumens mit beidseitiger Lippenspalte
Q28.20	Angeborenes arteriovenöses Aneurysma der zerebralen Gefäße	Q37.5	Spalte des harten und des weichen Gaumens mit einseitiger Lippenspalte
Q28.21	Angeborene arteriovenöse Fistel der zerebralen Gefäße	Q39.0	Ösophagusatresie ohne Fistel
Q28.28	Sonstige angeborene arteriovenöse Fehlbildungen der zerebralen Gefäße	Q39.1	Ösophagusatresie mit Ösophagotrachealfistel
Q28.29	Angeborene arteriovenöse Fehlbildung der zerebralen Gefäße, nicht näher bezeichnet	Q39.2	Angeborene Ösophagotrachealfistel ohne Atresie
Q28.30	Angeborenes Aneurysma der zerebralen Gefäße	Q39.3	Angeborene Ösophagusstenose und -striktur
Q28.31	Angeborene Fistel der zerebralen Gefäße	Q39.4	Angeborene Ösophagusmembran
Q28.38	Sonstige angeborene Fehlbildungen der zerebralen Gefäße	Q39.5	Angeborene Dilatation des Ösophagus
Q28.39	Angeborene Fehlbildung der zerebralen Gefäße, nicht näher bezeichnet	Q39.6	Ösophagusdivertikel (angeboren)
Q28.80	Sonstiges angeborenes Aneurysma	Q39.8	Sonstige angeborene Fehlbildungen des Ösophagus
Q28.81	Sonstige angeborene Fistel des Kreislaufsystems	Q39.9	Angeborene Fehlbildung des Ösophagus, nicht näher bezeichnet
Q28.88	Sonstige näher bezeichnete angeborene Fehlbildungen des Kreislaufsystems	Q40.0	Angeborene hypertrophische Pylorusstenose
Q28.9	Angeborene Fehlbildung des Kreislaufsystems, nicht näher bezeichnet	Q40.1	Angeborene Hiatushernie
Q30.0	Choanalatresie	Q40.2	Sonstige näher bezeichnete angeborene Fehlbildungen des Magens
Q31.0	Kehlkopfsegel	Q40.3	Angeborene Fehlbildung des Magens, nicht näher bezeichnet
Q31.1	Angeborene subglottische Stenose	Q40.8	Sonstige näher bezeichnete angeborene Fehlbildungen des oberen Verdauungstraktes
		Q40.9	Angeborene Fehlbildung des oberen Verdauungstraktes, nicht näher bezeichnet
		Q41.0	Angeborene(s) Fehlen, Atresie und Stenose des Duodenums
		Q41.1	Angeborene(s) Fehlen, Atresie und Stenose des Jejunums
		Q41.2	Angeborene(s) Fehlen, Atresie und Stenose des Ileums
		Q41.8	Angeborene(s) Fehlen, Atresie und Stenose sonstiger näher bezeichneter Teile des Dünndarmes

Q41.9	Angeborene(s) Fehlen, Atresie und Stenose des Dünndarmes, Teil nicht näher bezeichnet	Q78.8	Sonstige näher bezeichnete Osteochondrodysplasien
Q42.0	Angeborene(s) Fehlen, Atresie und Stenose des Rektums mit Fistel	Q78.9	Osteochondrodysplasie, nicht näher bezeichnet
Q42.1	Angeborene(s) Fehlen, Atresie und Stenose des Rektums ohne Fistel	Q79.0	Angeborene Zwerchfellhernie
Q42.2	Angeborene(s) Fehlen, Atresie und Stenose des Anus mit Fistel	Q79.1	Sonstige angeborene Fehlbildungen des Zwerchfells
Q42.3	Angeborene(s) Fehlen, Atresie und Stenose des Anus ohne Fistel	Q79.2	Exomphalus
Q42.8	Angeborene(s) Fehlen, Atresie und Stenose sonstiger Teile des Dickdarmes	Q79.3	Gastroschisis
Q42.9	Angeborene(s) Fehlen, Atresie und Stenose des Dickdarmes, Teil nicht näher bezeichnet	Q79.4	Bauchdeckenaplasie-Syndrom
Q43.0	Meckel-Divertikel	Q79.5	Sonstige angeborene Fehlbildungen der Bauchdecke
Q43.1	Hirschsprung-Krankheit	Q79.6	Ehlers-Danlos-Syndrom
Q43.2	Sonstige angeborene Funktionsstörungen des Kolons	Q79.8	Sonstige angeborene Fehlbildungen des Muskel-Skelett-Systems
Q43.3	Angeborene Fehlbildungen, die die Darmfixation betreffen	Q79.9	Angeborene Fehlbildung des Muskel-Skelett-Systems, nicht näher bezeichnet
Q43.40	Duplikatur des Dünndarmes	Q80.0	Ichthyosis vulgaris
Q43.41	Duplikatur des Kolons	Q80.1	X-chromosomal-rezessive Ichthyosis
Q43.42	Duplikatur des Rektums	Q80.2	Lamelläre Ichthyosis
Q43.49	Duplikatur des Darmes, nicht näher bezeichnet	Q80.3	Bullöse kongenitale ichthyosiforme Erythrodermie
Q43.5	Ektopia ani	Q80.4	Ichthyosis congenita gravis [Harlekinfetus]
Q43.6	Angeborene Fistel des Rektums und des Anus	Q80.8	Sonstige Ichthyosis congenita
Q43.7	Kloakenpersistenz	Q80.9	Ichthyosis congenita, nicht näher bezeichnet
Q43.8	Sonstige näher bezeichnete angeborene Fehlbildungen des Darmes	Q81.0	Epidermolysis bullosa simplex
Q43.9	Angeborene Fehlbildung des Darmes, nicht näher bezeichnet	Q81.1	Epidermolysis bullosa atrophicans gravis
Q44.0	Agenesie, Aplasie und Hypoplasie der Gallenblase	Q81.2	Epidermolysis bullosa dystrophica
Q44.1	Sonstige angeborene Fehlbildungen der Gallenblase	Q81.8	Sonstige Epidermolysis bullosa
Q44.2	Atresie der Gallengänge	Q81.9	Epidermolysis bullosa, nicht näher bezeichnet
Q44.3	Angeborene Stenose und Strikturen der Gallengänge	Q82.00	Hereditäres Lymphödem der oberen und unteren Extremität(en), Stadium I
Q44.4	Choledochuszyste	Q82.01	Hereditäres Lymphödem der oberen und unteren Extremität(en), Stadium II
Q44.5	Sonstige angeborene Fehlbildungen der Gallengänge	Q82.02	Hereditäres Lymphödem der oberen und unteren Extremität(en), Stadium III
Q44.6	Zystische Leberkrankheit [Zystenleber]	Q82.03	Hereditäres Lymphödem, sonstige Lokalisation, Stadium I
Q44.7	Sonstige angeborene Fehlbildungen der Leber	Q82.04	Hereditäres Lymphödem, sonstige Lokalisation, Stadium II
Q45.0	Agenesie, Aplasie und Hypoplasie des Pankreas	Q82.05	Hereditäres Lymphödem, sonstige Lokalisation, Stadium III
Q45.1	Pancreas anulare	Q82.08	Sonstiges hereditäres Lymphödem
Q45.2	Angeborene Pankreaszyste	Q82.09	Hereditäres Lymphödem, nicht näher bezeichnet
Q45.3	Sonstige angeborene Fehlbildungen des Pankreas und des Ductus pancreaticus	Q82.1	Xeroderma pigmentosum
Q45.8	Sonstige näher bezeichnete angeborene Fehlbildungen des Verdauungssystems	Q82.2	Mastozytose (angeboren)
Q45.9	Angeborene Fehlbildung des Verdauungssystems, nicht näher bezeichnet	Q82.3	Incontinentia pigmenti
Q60.1	Nierenagenesie, beidseitig	Q85.0	Neurofibromatose (nicht bösartig)
Q77.0	Achondrogenesie	Q85.1	Tuberöse (Hirn-) Sklerose
Q77.1	Thanatophore Dysplasie	Q85.8	Sonstige Phakomatosen, anderenorts nicht klassifiziert
Q77.2	Kurzripp-Polydaktylie-Syndrome	Q85.9	Phakomatose, nicht näher bezeichnet
Q77.3	Chondrodysplasia-punctata-Syndrome	Q86.0	Alkohol-Embryopathie (mit Dismorphien)
Q77.4	Achondroplasie	Q86.1	Antiepileptika-Embryopathie
Q77.5	Diastrophische Dysplasie	Q86.2	Warfarin-Embryopathie
Q77.6	Chondroektodermale Dysplasie	Q86.80	Thalidomid-Embryopathie
Q77.7	Dysplasia spondyloepiphysaria	Q86.88	Sonstige angeborene Fehlbildungssyndrome durch bekannte äußere Ursachen
Q77.8	Sonstige Osteochondrodysplasien mit Wachstumsstörungen der Röhrenknochen und der Wirbelsäule	Q87.0	Angeborene Fehlbildungssyndrome mit vorwiegender Beteiligung des Gesichtes
Q77.9	Osteochondrodysplasie mit Wachstumsstörungen der Röhrenknochen und der Wirbelsäule, nicht näher bezeichnet	Q87.1	Angeborene Fehlbildungssyndrome, die vorwiegend mit Kleinwuchs einhergehen
Q78.0	Osteogenesis imperfecta	Q87.2	Angeborene Fehlbildungssyndrome mit vorwiegender Beteiligung der Extremitäten
Q78.1	Polystotische fibröse Dysplasie [Jaffé-Lichtenstein-Syndrom]	Q87.3	Angeborene Fehlbildungssyndrome mit vermehrtem Gewebewachstum im frühen Kindesalter
Q78.2	Marmorknochenkrankheit	Q87.4	Marfan-Syndrom
Q78.3	Progrediente diaphysäre Dysplasie	Q87.5	Sonstige angeborene Fehlbildungssyndrome mit sonstigen Skelettveränderungen
Q78.4	Enchondromatose	Q87.8	Sonstige näher bezeichnete angeborene Fehlbildungssyndrome, anderenorts nicht klassifiziert
Q78.5	Metaphysäre Dysplasie	Q89.00	Angeborene Splenomegalie
Q78.6	Angeborene multiple Exostosen	Q89.01	Asplenie (angeboren)
		Q89.08	Sonstige angeborene Fehlbildungen der Milz
		Q89.1	Angeborene Fehlbildungen der Nebenniere

Q89.2	Angeborene Fehlbildungen sonstiger endokriner Drüsen	Q97.0	Karyotyp 47,XXX
Q89.4	Siamesische Zwillinge	Q97.1	Weiblicher Phänotyp mit mehr als drei X-Chromosomen
Q89.7	Multiple angeborene Fehlbildungen, anderenorts nicht klassifiziert	Q97.2	Mosaik, Zelllinien mit unterschiedlicher Anzahl von X-Chromosomen
Q89.8	Sonstige näher bezeichnete angeborene Fehlbildungen	Q97.3	Weiblicher Phänotyp mit Karyotyp 46,XY
Q89.9	Angeborene Fehlbildung, nicht näher bezeichnet	Q97.8	Sonstige näher bezeichnete Anomalien der Gonosomen bei weiblichem Phänotyp
Q90.0	Trisomie 21, meiotische Non-disjunction	Q97.9	Anomalie der Gonosomen bei weiblichem Phänotyp, nicht näher bezeichnet
Q90.1	Trisomie 21, Mosaik (mitotische Non-disjunction)	Q98.0	Klinefelter-Syndrom, Karyotyp 47,XXY
Q90.2	Trisomie 21, Translokation	Q98.1	Klinefelter-Syndrom, männlicher Phänotyp mit mehr als zwei X-Chromosomen
Q90.9	Down-Syndrom, nicht näher bezeichnet	Q98.2	Klinefelter-Syndrom, männlicher Phänotyp mit Karyotyp 46,XX
Q91.0	Trisomie 18, meiotische Non-disjunction	Q98.3	Sonstiger männlicher Phänotyp mit Karyotyp 46,XX
Q91.1	Trisomie 18, Mosaik (mitotische Non-disjunction)	Q98.4	Klinefelter-Syndrom, nicht näher bezeichnet
Q91.2	Trisomie 18, Translokation	Q98.5	Karyotyp 47,XXY
Q91.3	Edwards-Syndrom, nicht näher bezeichnet	Q98.6	Männlicher Phänotyp mit Strukturanomalie der Gonosomen
Q91.4	Trisomie 13, meiotische Non-disjunction	Q98.7	Männlicher Phänotyp mit Gonosomen-Mosaik
Q91.5	Trisomie 13, Mosaik (mitotische Non-disjunction)	Q98.8	Sonstige näher bezeichnete Anomalien der Gonosomen bei männlichem Phänotyp
Q91.6	Trisomie 13, Translokation	Q98.9	Anomalie der Gonosomen bei männlichem Phänotyp, nicht näher bezeichnet
Q91.7	Patau-Syndrom, nicht näher bezeichnet	Q99.0	Chimäre 46,XX/46,XY
Q92.0	Vollständige Trisomie, meiotische Non-disjunction	Q99.1	Hermaphroditismus verus mit Karyotyp 46,XX
Q92.1	Vollständige Trisomie, Mosaik (mitotische Non-disjunction)	Q99.2	Fragiles X-Chromosom
Q92.2	Partielle Trisomie, Majorform	Q99.8	Sonstige näher bezeichnete Chromosomenanomalien
Q92.3	Partielle Trisomie, Minorform	Q99.9	Chromosomenanomalie, nicht näher bezeichnet
Q92.4	Chromosomenduplikationen, die nur in der Prometaphase sichtbar werden	R09.0	Asphyxie
Q92.5	Chromosomenduplikationen mit sonstigen komplexen Rearrangements	R57.0	Kardiogener Schock
Q92.6	Überzählige Marker-Chromosomen	R57.1	Hypovolämischer Schock
Q92.7	Triploidie und Polyploidie	R57.2	Septischer Schock
Q92.8	Sonstige näher bezeichnete Trisomien und partielle Trisomien der Autosomen	R57.8	Sonstige Formen des Schocks
Q92.9	Trisomie und partielle Trisomie der Autosomen, nicht näher bezeichnet	S02.1	Schädelbasisfraktur
Q93.0	Vollständige Monosomie, meiotische Non-disjunction	S02.3	Fraktur des Orbitabodens
Q93.1	Vollständige Monosomie, Mosaik (mitotische Non-disjunction)	S06.1	Traumatisches Hirnödem
Q93.2	Ringchromosomen und dizentrische Chromosomen	S06.20	Diffuse Hirn- und Kleinhirnverletzung, nicht näher bezeichnet
Q93.3	Deletion des kurzen Armes des Chromosoms 4	S06.21	Diffuse Hirnkontusionen
Q93.4	Deletion des kurzen Armes des Chromosoms 5	S06.22	Diffuse Kleinhirnkontusionen
Q93.5	Sonstige Deletionen eines Chromosomenteils	S06.23	Multiple intrazerebrale und zerebellare Hämatome
Q93.6	Deletionen, die nur in der Prometaphase sichtbar werden	S06.28	Sonstige diffuse Hirn- und Kleinhirnverletzungen
Q93.7	Deletionen mit sonstigen komplexen Rearrangements	S06.30	Umschriebene Hirn- und Kleinhirnverletzung, nicht näher bezeichnet
Q93.8	Sonstige Deletionen der Autosomen	S06.31	Umschriebene Hirnkontusion
Q93.9	Deletion der Autosomen, nicht näher bezeichnet	S06.32	Umschriebene Kleinhirnkontusion
Q95.0	Balancierte Translokation und Insertion beim normalen Individuum	S06.33	Umschriebenes zerebrales Hämatom
Q95.1	Chromosomen-Inversion beim normalen Individuum	S06.34	Umschriebenes zerebellares Hämatom
Q95.2	Balanciertes Rearrangement der Autosomen beim abnormen Individuum	S06.38	Sonstige umschriebene Hirn- und Kleinhirnverletzungen
Q95.3	Balanciertes Rearrangement zwischen Gonosomen und Autosomen beim abnormen Individuum	S06.4	Epidurale Blutung
Q95.4	Individuen mit Marker-Heterochromatin	S06.5	Traumatische subdurale Blutung
Q95.5	Individuen mit autosomaler Bruchstelle	S06.6	Traumatische subarachnoidale Blutung
Q95.8	Sonstige balancierte Chromosomen-Rearrangements und Struktur-Marker	S12.0	Fraktur des 1. Halswirbels
Q95.9	Balanciertes Chromosomen-Rearrangement und Struktur-Marker, nicht näher bezeichnet	S12.1	Fraktur des 2. Halswirbels
Q96.0	Karyotyp 45,X	S12.21	Fraktur des 3. Halswirbels
Q96.1	Karyotyp 46,X iso (Xq)	S12.22	Fraktur des 4. Halswirbels
Q96.2	Karyotyp 46,X mit Gonosomenanomalie, ausgenommen iso (Xq)	S12.23	Fraktur des 5. Halswirbels
Q96.3	Mosaik, 45,X/46,XX oder 45,X/46,XY	S12.24	Fraktur des 6. Halswirbels
Q96.4	Mosaik, 45,X/sonstige Zelllinie(n) mit Gonosomenanomalie	S12.25	Fraktur des 7. Halswirbels
Q96.8	Sonstige Varianten des Turner-Syndroms	S12.7	Multiple Frakturen der Halswirbelsäule
Q96.9	Turner-Syndrom, nicht näher bezeichnet	S12.9	Fraktur im Bereich des Halses, Teil nicht näher bezeichnet
		S13.11	Luxation von Halswirbeln: C1/C2
		S13.12	Luxation von Halswirbeln: C2/C3
		S13.13	Luxation von Halswirbeln: C3/C4
		S13.14	Luxation von Halswirbeln: C4/C5
		S13.15	Luxation von Halswirbeln: C5/C6



S13.16	Luxation von Halswirbeln: C6/C7	S36.03	Rissverletzung der Milz mit Beteiligung des Parenchyms
S13.17	Luxation von Halswirbeln: C7/T1	S36.04	Massive Parenchymsruptur der Milz
S22.44	Rippenserienfraktur: Mit Beteiligung von vier und mehr Rippen	S36.08	Sonstige Verletzungen der Milz
S22.5	Instabiler Thorax	S36.10	Verletzung der Leber, nicht näher bezeichnet
S27.0	Traumatischer Pneumothorax	S36.11	Prellung und Hämatom der Leber
S27.1	Traumatischer Hämatothorax	S36.12	Rissverletzung der Leber, nicht näher bezeichnet
S27.2	Traumatischer Hämatothorax	S36.13	Leichte Rissverletzung der Leber
S27.31	Prellung und Hämatom der Lunge	S36.14	Mittelschwere Rissverletzung der Leber
S27.32	Rissverletzung der Lunge	S36.15	Schwere Rissverletzung der Leber
S27.5	Verletzung der Trachea, Pars thoracica	S36.16	Sonstige Verletzungen der Leber
S27.7	Multiple Verletzungen intrathorakaler Organe	S36.17	Verletzung: Gallenblase
S27.81	Verletzung: Zwerchfell	S36.18	Verletzung: Gallengang
S27.83	Verletzung: Ösophagus, Pars thoracica	S36.20	Verletzung des Pankreas: Teil nicht näher bezeichnet
S28.0	Brustkorbzerquetschung	S36.21	Verletzung des Pankreas: Kopf
S32.7	Multiple Frakturen mit Beteiligung der Lendenwirbelsäule und des Beckens	S36.22	Verletzung des Pankreas: Körper
S32.89	Fraktur: Sonstige und nicht näher bezeichnete Teile des Beckens	S36.23	Verletzung des Pankreas: Schwanz
S34.0	Kontusion und Ödem des lumbalen Rückenmarkes [Conus medullaris]	S36.29	Verletzung des Pankreas: Sonstige und mehrere Teile
S34.10	Komplette Querschnittverletzung des lumbalen Rückenmarkes	S36.3	Verletzung des Magens
S34.11	Inkomplette Querschnittverletzung des lumbalen Rückenmarkes	S36.40	Verletzung: Dünndarm, Teil nicht näher bezeichnet
S34.18	Sonstige Verletzung des lumbalen Rückenmarkes	S36.41	Verletzung: Duodenum
S34.2	Verletzung von Nervenwurzeln der Lendenwirbelsäule und des Kreuzbeins	S36.49	Verletzung: Sonstiger und mehrere Teile des Dünndarmes
S34.30	Komplettes traumatisches Cauda- (equina-) Syndrom	S36.50	Verletzung: Dickdarm, Teil nicht näher bezeichnet
S34.31	Inkomplettes traumatisches Cauda- (equina-) Syndrom	S36.51	Verletzung: Colon ascendens
S34.38	Sonstige und nicht näher bezeichnete Verletzungen der Cauda equina	S36.52	Verletzung: Colon transversum
S34.4	Verletzung des Plexus lumbosacralis	S36.53	Verletzung: Colon descendens
S34.5	Verletzung sympathischer Nerven der Lendenwirbel-, Kreuzbein- und Beckenregion	S36.54	Verletzung: Colon sigmoideum
S34.6	Verletzung eines oder mehrerer peripherer Nerven des Abdomens, der Lumbosakralgegend und des Beckens	S36.55	Verletzung: Sonstige und mehrere Teile des Dickdarmes
S34.70	Verletzung des lumbosakralen Rückenmarkes: Höhe nicht näher bezeichnet	S36.56	Verletzung des Rektums
S34.71	Verletzung des Rückenmarkes: L1	S36.57	Verletzung mehrerer intraabdominaler Organe
S34.72	Verletzung des Rückenmarkes: L2	S36.81	Verletzung: Peritoneum
S34.73	Verletzung des Rückenmarkes: L3	S36.82	Verletzung: Mesenterium
S34.74	Verletzung des Rückenmarkes: L4	S36.83	Verletzung: Retroperitoneum
S34.75	Verletzung des Rückenmarkes: L5	S36.88	Verletzung: Sonstige intraabdominale Organe
S34.76	Verletzung des Rückenmarkes: S1	S36.9	Verletzung eines nicht näher bezeichneten intraabdominalen Organs
S34.77	Verletzung des Rückenmarkes: S2-S5	S37.00	Verletzung der Niere, nicht näher bezeichnet
S34.8	Verletzung sonstiger und nicht näher bezeichneter Nerven in Höhe des Abdomens, der Lumbosakralgegend und des Beckens	S37.01	Prellung und Hämatom der Niere
S35.0	Verletzung der Aorta abdominalis	S37.02	Rissverletzung der Niere
S35.1	Verletzung der V. cava inferior	S37.03	Komplette Ruptur des Nierenparenchyms
S35.2	Verletzung des Truncus coeliacus oder der A. mesenterica	S37.1	Verletzung des Harnleiters
S35.3	Verletzung der V. portae oder der V. lienalis	S37.20	Verletzung der Harnblase, nicht näher bezeichnet
S35.4	Verletzung von Blutgefäßen der Niere	S37.21	Prellung der Harnblase
S35.5	Verletzung von Blutgefäßen der Iliakalregion	S37.22	Ruptur der Harnblase
S35.7	Verletzung mehrerer Blutgefäße in Höhe des Abdomens, der Lumbosakralgegend und des Beckens	S37.28	Sonstige Verletzungen der Harnblase
S35.88	Verletzung sonstiger Blutgefäße in Höhe des Abdomens, der Lumbosakralgegend und des Beckens	S37.30	Verletzung der Harnröhre: Nicht näher bezeichnet
S35.9	Verletzung eines nicht näher bezeichneten Blutgefäßes in Höhe des Abdomens, der Lumbosakralgegend und des Beckens	S37.31	Verletzung der Harnröhre: Pars membranacea
S36.00	Verletzung der Milz, nicht näher bezeichnet	S37.32	Verletzung der Harnröhre: Pars spongiosa
S36.01	Hämatom der Milz	S37.33	Verletzung der Harnröhre: Pars prostatica
S36.02	Kapselriss der Milz, ohne größeren Einriss des Parenchyms	S37.38	Verletzung der Harnröhre: Sonstige Teile
		S37.4	Verletzung des Ovars
		S37.5	Verletzung der Tuba uterina
		S37.6	Verletzung des Uterus
		S37.7	Verletzung mehrerer Harnorgane und Beckenorgane
		S37.81	Verletzung: Nebenniere
		S37.82	Verletzung: Prostata
		S37.83	Verletzung: Bläschendrüse [Vesicula seminalis]
		S37.84	Verletzung: Samenleiter
		S37.88	Verletzung: Sonstige Beckenorgane
		S37.9	Verletzung eines nicht näher bezeichneten Harnorgans oder Beckenorgans
		S38.0	Zerquetschung der äußeren Genitalorgane
		S38.1	Zerquetschung sonstiger und nicht näher bezeichneter Teile des Abdomens, der Lumbosakralgegend und des Beckens
		S38.2	Traumatische Amputation der äußeren Genitalorgane

S38.3	Traumatische Abtrennung sonstiger und nicht näher bezeichneter Teile des Abdomens, der Lumbosakralgegend und des Beckens	T37.3 T37.4 T37.5 T37.8	Vergiftung: Sonstige Antiprotozoika Vergiftung: Anthelminthika Vergiftung: Virostatika
S39.0	Verletzung von Muskeln und Sehnen des Abdomens, der Lumbosakralgegend und des Beckens	T37.8	Vergiftung: Sonstige näher bezeichnete systemisch wirkende Antiinfektiva und Antiparasitika
S39.6	Verletzung eines oder mehrerer intraabdominaler Organe mit Beteiligung eines oder mehrerer Beckenorgane	T37.9 T38.0	Vergiftung: Systemisch wirkendes Antiinfektivum und Antiparasitikum, nicht näher bezeichnet Vergiftung: Glukokortikoide und synthetische Analoga
S39.7	Multiple Verletzungen des Abdomens, der Lumbosakralgegend und des Beckens	T38.1	Vergiftung: Schilddrüsenhormone und Ersatzstoffe
S39.80	Penisfraktur	T38.2	Vergiftung: Thyreostatika
T27.0	Verbrennung des Kehlkopfes und der Trachea	T38.3	Vergiftung: Insulin und orale blutzuckersenkende Arzneimittel [Antidiabetika]
T27.1	Verbrennung des Kehlkopfes und der Trachea mit Beteiligung der Lunge	T38.4	Vergiftung: Orale Kontrazeptiva
T27.2	Verbrennung sonstiger Teile der Atemwege	T38.5	Vergiftung: Sonstige Östrogene und Gestagene
T27.3	Verbrennung der Atemwege, Teil nicht näher bezeichnet	T38.6	Vergiftung: Antigonadotropine, Antiöstrogene und Antiandrogene, anderenorts nicht klassifiziert
T27.4	Verätzung des Kehlkopfes und der Trachea	T38.7	Vergiftung: Androgene und verwandte Anabolika
T27.5	Verätzung des Kehlkopfes und der Trachea mit Beteiligung der Lunge	T38.8	Vergiftung: Sonstige und nicht näher bezeichnete Hormone und synthetische Ersatzstoffe
T27.6	Verätzung sonstiger Teile der Atemwege	T38.9	Vergiftung: Sonstige und nicht näher bezeichnete Hormon-Antagonisten
T27.7	Verätzung der Atemwege, Teil nicht näher bezeichnet	T39.0	Vergiftung: Salizylate
T28.0	Verbrennung des Mundes und des Rachens	T39.1	Vergiftung: 4-Aminophenol-Derivate
T28.1	Verbrennung des Ösophagus	T39.2	Vergiftung: Pyrazolon-Derivate
T28.2	Verbrennung sonstiger Teile des Verdauungstraktes	T39.3	Vergiftung: Sonstige nichtsteroidale Antiphlogistika [NSAID]
T28.3	Verbrennung innerer Organe des Urogenitaltraktes	T39.4	Vergiftung: Antirheumatika, anderenorts nicht klassifiziert
T28.4	Verbrennung sonstiger und nicht näher bezeichneter innerer Organe	T39.8	Vergiftung: Sonstige nichtopioidhaltige Analgetika und Antipyretika, anderenorts nicht klassifiziert
T28.5	Verätzung des Mundes und des Rachens	T39.9	Vergiftung: Nichtopioidhaltige Analgetika, Antipyretika und Antirheumatika, nicht näher bezeichnet
T28.6	Verätzung des Ösophagus	T40.0	Vergiftung: Opium
T28.7	Verätzung sonstiger Teile des Verdauungstraktes	T40.1	Vergiftung: Heroin
T28.8	Verätzung innerer Organe des Urogenitaltraktes	T40.2	Vergiftung: Sonstige Opiode
T28.9	Verätzung sonstiger und nicht näher bezeichneter innerer Organe	T40.3	Vergiftung: Methadon
T34.0	Erfrierung mit Gewebsnekrose des Kopfes	T40.4	Vergiftung: Sonstige synthetische Betäubungsmittel
T34.1	Erfrierung mit Gewebsnekrose des Halses	T40.5	Vergiftung: Kokain
T34.2	Erfrierung mit Gewebsnekrose des Thorax	T40.6	Vergiftung: Sonstige und nicht näher bezeichnete Betäubungsmittel
T34.3	Erfrierung mit Gewebsnekrose der Bauchdecke, der Lumbosakralgegend und des Beckens	T40.7	Vergiftung: Cannabis (-Derivate)
T34.4	Erfrierung mit Gewebsnekrose des Armes	T40.8	Vergiftung: Lysergid [LSD]
T34.5	Erfrierung mit Gewebsnekrose des Handgelenkes und der Hand	T40.9	Vergiftung: Sonstige und nicht näher bezeichnete Psychodysleptika [Halluzinogene]
T34.6	Erfrierung mit Gewebsnekrose der Hüfte und des Oberschenkels	T41.0	Vergiftung: Inhalationsanästhetika
T34.7	Erfrierung mit Gewebsnekrose des Knies und des Unterschenkels	T41.1	Vergiftung: Intravenöse Anästhetika
T34.8	Erfrierung mit Gewebsnekrose der Knöchelregion und des Fußes	T41.2	Vergiftung: Sonstige und nicht näher bezeichnete Allgemeinanästhetika
T34.9	Erfrierung mit Gewebsnekrose an sonstigen und nicht näher bezeichneten Lokalisationen	T41.3	Vergiftung: Lokalanästhetika
T35.1	Erfrierung mit Gewebsnekrose mit Beteiligung mehrerer Körperregionen	T41.4	Vergiftung: Anästhetikum, nicht näher bezeichnet
T36.0	Vergiftung: Penicilline	T41.5	Vergiftung: Therapeutische Gase
T36.1	Vergiftung: Cephalosporine und andere Beta-Laktam-Antibiotika	T42.0	Vergiftung: Hydantoin-Derivate
T36.2	Vergiftung: Chloramphenicol-Gruppe	T42.1	Vergiftung: Iminostilbene
T36.3	Vergiftung: Makrolide	T42.2	Vergiftung: Succinimide und Oxazolidine
T36.4	Vergiftung: Tetrazykline	T42.3	Vergiftung: Barbiturate
T36.5	Vergiftung: Aminoglykoside	T42.4	Vergiftung: Benzodiazepine
T36.6	Vergiftung: Rifamycine	T42.5	Vergiftung: Gemischte Antiepileptika, anderenorts nicht klassifiziert
T36.7	Vergiftung: Antimykotika bei systemischer Anwendung	T42.6	Vergiftung: Sonstige Antiepileptika, Sedativa und Hypnotika
T36.8	Vergiftung: Sonstige systemisch wirkende Antibiotika	T42.7	Vergiftung: Antiepileptika, Sedativa und Hypnotika, nicht näher bezeichnet
T36.9	Vergiftung: Systemisch wirkendes Antibiotikum, nicht näher bezeichnet	T42.8	Vergiftung: Antiparkinsonmittel und andere zentral wirkende Muskelrelaxanzien
T37.0	Vergiftung: Sulfonamide	T43.0	Vergiftung: Tri- und tetrazyklische Antidepressiva
T37.1	Vergiftung: Antimykobakterielle Arzneimittel	T43.1	Vergiftung: Monoaminoxidase-hemmende Antidepressiva
T37.2	Vergiftung: Antimalariamittel und Arzneimittel gegen andere Blutprotozoen	T43.2	Vergiftung: Sonstige und nicht näher bezeichnete Antidepressiva

T43.3	Vergiftung: Antipsychotika und Neuroleptika auf Phenothiazin-Basis	T47.6	Vergiftung: Antiarrhythmika
T43.4	Vergiftung: Neuroleptika auf Butyrophenon- und Thioxanthen-Basis	T47.7	Vergiftung: Emetika
T43.5	Vergiftung: Sonstige und nicht näher bezeichnete Antipsychotika und Neuroleptika	T47.8	Vergiftung: Sonstige primär auf den Magen-Darm-Trakt wirkende Mittel
T43.6	Vergiftung: Psychostimulanzien mit Missbrauchspotential	T47.9	Vergiftung: Primär auf den Magen-Darm-Trakt wirkendes Arzneimittel, nicht näher bezeichnet
T43.8	Vergiftung: Sonstige psychotrope Substanzen, anderenorts nicht klassifiziert	T48.0	Vergiftung: Oxytozin [Ocytocin] und ähnlich wirkende Wehenmittel
T43.9	Vergiftung: Psychotrope Substanz, nicht näher bezeichnet	T48.1	Vergiftung: Muskelrelaxanzien [neuromuskuläre Blocker]
T44.0	Vergiftung: Cholinesterase-Hemmer	T48.2	Vergiftung: Sonstige und nicht näher bezeichnete, primär auf die Muskulatur wirkende Mittel
T44.1	Vergiftung: Sonstige Parasympathomimetika [Cholinergika]	T48.3	Vergiftung: Antitussiva
T44.2	Vergiftung: Ganglienblocker, anderenorts nicht klassifiziert	T48.4	Vergiftung: Expektoranzien
T44.3	Vergiftung: Sonstige Parasympatholytika [Anticholinergika und Antimuskarinika] und Spasmolytika, anderenorts nicht klassifiziert	T48.5	Vergiftung: Arzneimittel gegen Erkältungskrankheiten
T44.4	Vergiftung: Vorwiegend Alpha-Rezeptoren-Stimulanzien, anderenorts nicht klassifiziert	T48.6	Vergiftung: Antiasthmata, anderenorts nicht klassifiziert
T44.5	Vergiftung: Vorwiegend Beta-Rezeptoren-Stimulanzien, anderenorts nicht klassifiziert	T48.7	Vergiftung: Sonstige und nicht näher bezeichnete, primär auf das Atmungssystem wirkende Mittel
T44.6	Vergiftung: Alpha-Rezeptorenblocker, anderenorts nicht klassifiziert	T49.0	Vergiftung: Antimykotika, Antiinfektiva und Antiphlogistika zur lokalen Anwendung, anderenorts nicht klassifiziert
T44.7	Vergiftung: Beta-Rezeptorenblocker, anderenorts nicht klassifiziert	T49.1	Vergiftung: Antipruriginosa
T44.8	Vergiftung: Zentral wirkende und adrenerge Neuronenblocker, anderenorts nicht klassifiziert	T49.2	Vergiftung: Adstringenzien und Detergenzien zur lokalen Anwendung
T44.9	Vergiftung: Sonstige und nicht näher bezeichnete, primär auf das autonome Nervensystem wirkende Arzneimittel	T49.3	Vergiftung: Hauterweichende [Emollienzen], hautpflegende [Demulzenzen] und hautschützende Mittel
T45.0	Vergiftung: Antiallergika und Antiemetika	T49.4	Vergiftung: Keratolytika, Keratoplastika und sonstige Arzneimittel und Präparate zur Haarbehandlung
T45.1	Vergiftung: Antineoplastika und Immunsuppressiva	T49.5	Vergiftung: Ophthalmika
T45.2	Vergiftung: Vitamine, anderenorts nicht klassifiziert	T49.6	Vergiftung: In der Hals-Nasen-Ohrenheilkunde angewendete Arzneimittel und Präparate
T45.3	Vergiftung: Enzyme, anderenorts nicht klassifiziert	T49.7	Vergiftung: Dentalpharmaka bei topischer Anwendung
T45.4	Vergiftung: Eisen und dessen Verbindungen	T49.8	Vergiftung: Sonstige Mittel zur topischen Anwendung
T45.5	Vergiftung: Antikoagulanzen	T49.9	Vergiftung: Mittel zur topischen Anwendung, nicht näher bezeichnet
T45.6	Vergiftung: Fibrinolytika und Fibrinolyse-Hemmer	T50.0	Vergiftung: Mineralokortikoide und deren Antagonisten
T45.7	Vergiftung: Antikoagulanzen-Antagonisten, Vitamin K und sonstige Koagulanzen	T50.1	Vergiftung: Schleifendiuretika [High-ceiling-Diuretika]
T45.8	Vergiftung: Sonstige primär systemisch und auf das Blut wirkende Mittel, anderenorts nicht klassifiziert	T50.2	Vergiftung: Carboanhydrase-Hemmer, Benzothiadiazin-Derivate und andere Diuretika
T45.9	Vergiftung: Primär systemisch und auf das Blut wirkendes Mittel, nicht näher bezeichnet	T50.3	Vergiftung: Auf den Elektrolyt-, Kalorien- und Wasserhaushalt wirkende Mittel
T46.0	Vergiftung: Herzglykoside und Arzneimittel mit ähnlicher Wirkung	T50.4	Vergiftung: Auf den Harnsäurestoffwechsel wirkende Arzneimittel
T46.1	Vergiftung: Kalziumantagonisten	T50.5	Vergiftung: Appetitzügler
T46.2	Vergiftung: Sonstige Antiarrhythmika, anderenorts nicht klassifiziert	T50.6	Vergiftung: Antidote und Chelatbildner, anderenorts nicht klassifiziert
T46.3	Vergiftung: Koronardilatoren, anderenorts nicht klassifiziert	T50.7	Vergiftung: Analeptika und Opioid-Rezeptor-Antagonisten
T46.4	Vergiftung: Angiotensin-Konversionsenzym-Hemmer [ACE-Hemmer]	T50.8	Vergiftung: Diagnostika
T46.5	Vergiftung: Sonstige Antihypertensiva, anderenorts nicht klassifiziert	T51.1	Toxische Wirkung: Methanol
T46.6	Vergiftung: Antihyperlipidämika und Arzneimittel gegen Arteriosklerose	T51.2	Toxische Wirkung: 2-Propanol
T46.7	Vergiftung: Periphere Vasodilatoren	T51.3	Toxische Wirkung: Fuselöl
T46.8	Vergiftung: Antivarikosa, einschließlich Verödungsmitteln	T52.0	Toxische Wirkung: Erdölprodukte
T46.9	Vergiftung: Sonstige und nicht näher bezeichnete, primär auf das Herz-Kreislaufsystem wirkende Mittel	T52.1	Toxische Wirkung: Benzol
T47.0	Vergiftung: Histamin-H <sub>2</sub> -Rezeptorenblocker	T52.2	Toxische Wirkung: Benzol-Homologe
T47.1	Vergiftung: Sonstige Antazida und Magensekretionshemmer	T52.3	Toxische Wirkung: Glykole
T47.2	Vergiftung: Stimulierende Laxanzien	T52.4	Toxische Wirkung: Ketone
T47.3	Vergiftung: Salinische und osmotische Laxanzien	T52.8	Toxische Wirkung: Sonstige organische Lösungsmittel
T47.4	Vergiftung: Sonstige Laxanzien	T52.9	Toxische Wirkung: Organisches Lösungsmittel, nicht näher bezeichnet
T47.5	Vergiftung: Digestiva	T53.0	Toxische Wirkung: Tetrachlorkohlenstoff
		T53.1	Toxische Wirkung: Chloroform
		T53.2	Toxische Wirkung: Trichloräthylen

T53.3	Toxische Wirkung: Tetrachloräthylen	T62.1	Toxische Wirkung: Verzehrte Beeren
T53.4	Toxische Wirkung: Dichlormethan	T62.2	Toxische Wirkung: Sonstige verzehrte Pflanze(n) oder Teil(e) davon
T53.5	Toxische Wirkung: Fluorchlorkohlenwasserstoffe [FCKW]	T62.8	Toxische Wirkung: Sonstige näher bezeichnete schädliche Substanzen, die mit der Nahrung aufgenommen wurden
T53.6	Toxische Wirkung: Sonstige halogenierte aliphatische Kohlenwasserstoffe	T62.9	Toxische Wirkung: Schädliche Substanz, die mit der Nahrung aufgenommen wurde, nicht näher bezeichnet
T53.7	Toxische Wirkung: Sonstige halogenierte aromatische Kohlenwasserstoffe	T63.0	Toxische Wirkung: Schlangengift
T53.9	Toxische Wirkung: Halogenierte aliphatische und aromatische Kohlenwasserstoffe, nicht näher bezeichnet	T63.1	Toxische Wirkung: Gift anderer Reptilien
T54.0	Toxische Wirkung: Phenol und dessen Homologe	T63.2	Toxische Wirkung: Skorpiongift
T54.1	Toxische Wirkung: Sonstige ätzende organische Verbindungen	T63.3	Toxische Wirkung: Spinnengift
T54.2	Toxische Wirkung: Ätzende Säuren und säureähnliche Substanzen	T63.4	Toxische Wirkung: Gift sonstiger Arthropoden
T54.3	Toxische Wirkung: Ätzalkalien und alkaliähnliche Substanzen	T63.5	Toxische Wirkung durch Kontakt mit Fischen
T54.9	Toxische Wirkung: Ätzende Substanz, nicht näher bezeichnet	T63.6	Toxische Wirkung durch Kontakt mit sonstigen Meerestieren
T55	Toxische Wirkung von Seifen und Detergenzien	T63.8	Toxische Wirkung durch Kontakt mit sonstigen giftigen Tieren
T56.0	Toxische Wirkung: Blei und dessen Verbindungen	T63.9	Toxische Wirkung durch Kontakt mit einem nicht näher bezeichneten giftigen Tier
T56.1	Toxische Wirkung: Quecksilber und dessen Verbindungen	T64	Toxische Wirkung von Aflatoxin und sonstigem Mykotoxin in kontaminierten Lebensmitteln
T56.2	Toxische Wirkung: Chrom und dessen Verbindungen	T65.0	Toxische Wirkung: Zyanide
T56.3	Toxische Wirkung: Kadmium und dessen Verbindungen	T65.1	Toxische Wirkung: Strychnin und dessen Salze
T56.4	Toxische Wirkung: Kupfer und dessen Verbindungen	T65.2	Toxische Wirkung: Tabak und Nikotin
T56.5	Toxische Wirkung: Zink und dessen Verbindungen	T65.3	Toxische Wirkung: Nitro- und Aminoderivate von Benzol und dessen Homologen
T56.6	Toxische Wirkung: Zinn und dessen Verbindungen	T65.4	Toxische Wirkung: Schwefelkohlenstoff
T56.7	Toxische Wirkung: Beryllium und dessen Verbindungen	T65.5	Toxische Wirkung: Glyceroltrinitrat, Sauerstoffsäuren des Stickstoffs und deren Ester
T56.8	Toxische Wirkung: Sonstige Metalle	T65.6	Toxische Wirkung: Farben und Farbstoffe, anderenorts nicht klassifiziert
T56.9	Toxische Wirkung: Metall, nicht näher bezeichnet	T68	Hypothermie
T57.0	Toxische Wirkung: Arsen und dessen Verbindungen	T75.1	Ertrinken und nichttödliches Untertauchen
T57.1	Toxische Wirkung: Phosphor und dessen Verbindungen	T78.3	Angioneurotisches Ödem
T57.2	Toxische Wirkung: Mangan und dessen Verbindungen	T79.0	Luftembolie (traumatisch)
T57.3	Toxische Wirkung: Blausäure	T79.1	Fettembolie (traumatisch)
T57.8	Toxische Wirkung: Sonstige näher bezeichnete anorganische Substanzen	T79.4	Traumatischer Schock
T57.9	Toxische Wirkung: Anorganische Substanz, nicht näher bezeichnet	T79.5	Traumatische Anurie
T58	Toxische Wirkung von Kohlenmonoxid	T79.60	Traumatische Muskelschämie der oberen Extremität
T59.0	Toxische Wirkung: Stickstoffoxide	T79.61	Traumatische Muskelschämie des Oberschenkels und der Hüfte
T59.1	Toxische Wirkung: Schwefeldioxid	T79.62	Traumatische Muskelschämie des Unterschenkels
T59.2	Toxische Wirkung: Formaldehyd	T79.63	Traumatische Muskelschämie des Fußes
T59.3	Toxische Wirkung: Tränengas	T79.68	Traumatische Muskelschämie sonstiger Lokalisation
T59.4	Toxische Wirkung: Chlorgas	T79.69	Traumatische Muskelschämie nicht näher bezeichneter Lokalisation
T59.5	Toxische Wirkung: Fluorgas und Fluorwasserstoff	T79.7	Traumatisches subkutanes Emphysem
T59.6	Toxische Wirkung: Schwefelwasserstoff	T80.0	Luftembolie nach Infusion, Transfusion oder Injektion zu therapeutischen Zwecken
T59.7	Toxische Wirkung: Kohlendioxid	T80.2	Infektionen nach Infusion, Transfusion oder Injektion zu therapeutischen Zwecken
T60.0	Toxische Wirkung: Organophosphat- und Carbamat-Insektizide	T80.3	ABO-Unverträglichkeitsreaktion
T60.1	Toxische Wirkung: Halogenierte Insektizide	T80.4	Rh-Unverträglichkeitsreaktion
T60.2	Toxische Wirkung: Sonstige und nicht näher bezeichnete Insektizide	T80.5	Anaphylaktischer Schock durch Serum
T60.3	Toxische Wirkung: Herbizide und Fungizide	T84.5	Infektion und entzündliche Reaktion durch eine Gelenkendoprothese
T60.4	Toxische Wirkung: Rodentizide	T86.00	Versagen eines Transplantates hämatopoetischer Stammzellen
T60.8	Toxische Wirkung: Sonstige Schädlingsbekämpfungsmittel	T86.01	Akute Graft-versus-Host-Krankheit, Grad I und II
T60.9	Toxische Wirkung: Schädlingsbekämpfungsmittel, nicht näher bezeichnet	T86.02	Akute Graft-versus-Host-Krankheit, Grad III und IV
T61.0	Ciguatera-Fischvergiftung	T86.05	Chronische Graft-versus-Host-Krankheit, mild
T61.1	Scombroid-Fischvergiftung	T86.06	Chronische Graft-versus-Host-Krankheit, moderat
T61.2	Sonstige Vergiftung durch Fische und Schalentiere	T86.07	Chronische Graft-versus-Host-Krankheit, schwer
T61.8	Toxische Wirkung sonstiger essbarer Meerestiere	T86.09	Graft-versus-Host-Krankheit, nicht näher bezeichnet
T61.9	Toxische Wirkung eines nicht näher bezeichneten essbaren Meerestieres	T86.10	Akute Funktionsverschlechterung eines Nierentransplantates
T62.0	Toxische Wirkung: Verzehrte Pilze	T86.11	Chronische Funktionsverschlechterung eines Nierentransplantates
		T86.12	Verzögerte Aufnahme der Transplantatfunktion

T86.19	Sonstige und nicht näher bezeichnete Funktionsstörung, Versagen und Abstoßung eines Nierentransplantates	T86.9	Versagen und Abstoßung eines nicht näher bezeichneten transplantierten Organs und Gewebes
T86.2	Versagen und Abstoßung eines Herztransplantates	T87.0	Komplikationen durch replantierte (Teile der) obere(n) Extremität
T86.3	Versagen und Abstoßung eines Herz-Lungen-Transplantates	T87.1	Komplikationen durch replantierte (Teile der) untere(n) Extremität
T86.40	Akute Funktionsverschlechterung eines Lebertransplantates	T88.3	Maligne Hyperthermie durch Anästhesie
T86.41	Chronische Funktionsverschlechterung eines Lebertransplantates	U07.1	COVID-19, Virus nachgewiesen
T86.49	Sonstige und nicht näher bezeichnete Funktionsstörung, Versagen und Abstoßung eines Lebertransplantates	U07.2	COVID-19, Virus nicht nachgewiesen
T86.50	Durchblutungsstörung eines Hauttransplantates	U10.9	Multisystemisches Entzündungssyndrom in Verbindung mit COVID-19, nicht näher bezeichnet
T86.51	Nekrose eines Hauttransplantates	U69.20	Influenza A/H1N1 Pandemie 2009 [Schweinegrippe]
T86.52	Verlust eines Hauttransplantates	U69.21	Influenza A/H5N1 Epidemie [Vogelgrippe]
T86.59	Sonstiges und nicht näher bezeichnetes Versagen und Abstoßung eines Hauttransplantates	U99.0	Spezielle Verfahren zur Untersuchung auf SARS-CoV-2
T86.81	Versagen und Abstoßung: Lungentransplantat	Z22.7	Latente Tuberkulose
T86.82	Versagen und Abstoßung: Pankreastransplantat	Z94.1	Zustand nach Herztransplantation
T86.83	Versagen und Abstoßung: Hornhauttransplantat des Auges	Z94.2	Zustand nach Lungentransplantation
T86.88	Versagen und Abstoßung: Sonstige transplantierte Organe und Gewebe	Z94.3	Zustand nach Herz-Lungen-Transplantation
		Z94.4	Zustand nach Lebertransplantation
		Z94.81	Zustand nach hämatopoetischer Stammzelltransplantation mit gegenwärtiger Immunsuppression

### Prozedur A11-3

99.B7.18 †↔	Intensivmedizinische Komplexbehandlung, 1381 bis 1656 Aufwandspunkte	99.B7.4C †↔	Intensivmedizinische Komplexbehandlung im Kindesalter (Basisprozedur), 1765 bis 2058 Aufwandspunkte
99.B7.1A †↔	Intensivmedizinische Komplexbehandlung, 1657 bis 1932 Aufwandspunkte	99.B7.4D †↔	Intensivmedizinische Komplexbehandlung im Kindesalter (Basisprozedur), 2059 bis 2352 Aufwandspunkte
99.B7.1B †↔	Intensivmedizinische Komplexbehandlung, 1933 bis 2208 Aufwandspunkte	99.B7.4E †↔	Intensivmedizinische Komplexbehandlung im Kindesalter (Basisprozedur), 2353 bis 2646 Aufwandspunkte
99.B7.1C †↔	Intensivmedizinische Komplexbehandlung, 2209 bis 2484 Aufwandspunkte	99.B7.4F †↔	Intensivmedizinische Komplexbehandlung im Kindesalter (Basisprozedur), 2647 bis 2940 Aufwandspunkte
99.B7.1D †↔	Intensivmedizinische Komplexbehandlung, 2485 bis 2760 Aufwandspunkte	99.B7.4G †↔	Intensivmedizinische Komplexbehandlung im Kindesalter (Basisprozedur), 2941 bis 3430 Aufwandspunkte
99.B7.1E †↔	Intensivmedizinische Komplexbehandlung, 2761 bis 3220 Aufwandspunkte	99.B7.4H †↔	Intensivmedizinische Komplexbehandlung im Kindesalter (Basisprozedur), 3431 bis 3920 Aufwandspunkte
99.B7.1F †↔	Intensivmedizinische Komplexbehandlung, 3221 bis 3680 Aufwandspunkte	99.B7.4I †↔	Intensivmedizinische Komplexbehandlung im Kindesalter (Basisprozedur), 3921 bis 4410 Aufwandspunkte
99.B7.1G †↔	Intensivmedizinische Komplexbehandlung, 3681 bis 4600 Aufwandspunkte	99.B7.4J †↔	Intensivmedizinische Komplexbehandlung im Kindesalter (Basisprozedur), 4411 bis 4900 Aufwandspunkte
99.B7.1H †↔	Intensivmedizinische Komplexbehandlung, 4601 bis 5520 Aufwandspunkte	99.B7.4K †↔	Intensivmedizinische Komplexbehandlung im Kindesalter (Basisprozedur), 4901 bis 5880 Aufwandspunkte
99.B7.1I †↔	Intensivmedizinische Komplexbehandlung, 5521 bis 7360 Aufwandspunkte	99.B7.4L †↔	Intensivmedizinische Komplexbehandlung im Kindesalter (Basisprozedur), 5881 bis 6860 Aufwandspunkte
99.B7.1J †↔	Intensivmedizinische Komplexbehandlung, 7361 bis 9200 Aufwandspunkte	99.B7.4M †↔	Intensivmedizinische Komplexbehandlung im Kindesalter (Basisprozedur), 6861 bis 7840 Aufwandspunkte
99.B7.1K †↔	Intensivmedizinische Komplexbehandlung, 9201 bis 11040 Aufwandspunkte	99.B7.4N †↔	Intensivmedizinische Komplexbehandlung im Kindesalter (Basisprozedur), 7841 bis 9800 Aufwandspunkte
99.B7.1L †↔	Intensivmedizinische Komplexbehandlung, 11041 bis 13800 Aufwandspunkte	99.B7.4O †↔	Intensivmedizinische Komplexbehandlung im Kindesalter (Basisprozedur), 9801 bis 11760 Aufwandspunkte
99.B7.1M †↔	Intensivmedizinische Komplexbehandlung, 13801 bis 16560 Aufwandspunkte	99.B7.4P †↔	Intensivmedizinische Komplexbehandlung im Kindesalter (Basisprozedur), 11761 bis 13720 Aufwandspunkte
99.B7.1N †↔	Intensivmedizinische Komplexbehandlung, 16561 bis 19320 Aufwandspunkte		
99.B7.1O †↔	Intensivmedizinische Komplexbehandlung, 19321 und mehr Aufwandspunkte		
99.B7.48 †↔	Intensivmedizinische Komplexbehandlung im Kindesalter (Basisprozedur), 981 bis 1176 Aufwandspunkte		
99.B7.4A †↔	Intensivmedizinische Komplexbehandlung im Kindesalter (Basisprozedur), 1177 bis 1470 Aufwandspunkte		
99.B7.4B †↔	Intensivmedizinische Komplexbehandlung im Kindesalter (Basisprozedur), 1471 bis 1764 Aufwandspunkte		

- 99.B7.4Q †↔ Intensivmedizinische Komplexbehandlung im Kindesalter (Basisprozedur), 13721 bis 16660 Aufwandspunkte
- 99.B7.4R †↔ Intensivmedizinische Komplexbehandlung im Kindesalter (Basisprozedur), 16661 bis 19600 Aufwandspunkte
- 99.B7.4S †↔ Intensivmedizinische Komplexbehandlung im Kindesalter (Basisprozedur), 19601 und mehr Aufwandspunkte
- 99.B7.58 †↔ Intensivmedizinische Komplexbehandlung im Neugeborenenalter (Basisprozedur), 981 bis 1176 Aufwandspunkte
- 99.B7.5A †↔ Intensivmedizinische Komplexbehandlung im Neugeborenenalter (Basisprozedur), 1177 bis 1470 Aufwandspunkte
- 99.B7.5B †↔ Intensivmedizinische Komplexbehandlung im Neugeborenenalter (Basisprozedur), 1471 bis 1764 Aufwandspunkte
- 99.B7.5C †↔ Intensivmedizinische Komplexbehandlung im Neugeborenenalter (Basisprozedur), 1765 bis 2058 Aufwandspunkte
- 99.B7.5D †↔ Intensivmedizinische Komplexbehandlung im Neugeborenenalter (Basisprozedur), 2059 bis 2352 Aufwandspunkte
- 99.B7.5E †↔ Intensivmedizinische Komplexbehandlung im Neugeborenenalter (Basisprozedur), 2353 bis 2646 Aufwandspunkte
- 99.B7.5F †↔ Intensivmedizinische Komplexbehandlung im Neugeborenenalter (Basisprozedur), 2647 bis 2940 Aufwandspunkte
- 99.B7.5G †↔ Intensivmedizinische Komplexbehandlung im Neugeborenenalter (Basisprozedur), 2941 bis 3430 Aufwandspunkte
- 99.B7.5H †↔ Intensivmedizinische Komplexbehandlung im Neugeborenenalter (Basisprozedur), 3431 bis 3920 Aufwandspunkte
- 99.B7.5I †↔ Intensivmedizinische Komplexbehandlung im Neugeborenenalter (Basisprozedur), 3921 bis 4410 Aufwandspunkte
- 99.B7.5J †↔ Intensivmedizinische Komplexbehandlung im Neugeborenenalter (Basisprozedur), 4411 bis 4900 Aufwandspunkte
- 99.B7.5K †↔ Intensivmedizinische Komplexbehandlung im Neugeborenenalter (Basisprozedur), 4901 bis 5880 Aufwandspunkte
- 99.B7.5L †↔ Intensivmedizinische Komplexbehandlung im Neugeborenenalter (Basisprozedur), 5881 bis 6860 Aufwandspunkte
- 99.B7.5M †↔ Intensivmedizinische Komplexbehandlung im Neugeborenenalter (Basisprozedur), 6861 bis 7840 Aufwandspunkte
- 99.B7.5N †↔ Intensivmedizinische Komplexbehandlung im Neugeborenenalter (Basisprozedur), 7841 bis 9800 Aufwandspunkte
- 99.B7.5O †↔ Intensivmedizinische Komplexbehandlung im Neugeborenenalter (Basisprozedur), 9801 bis 11760 Aufwandspunkte
- 99.B7.5P †↔ Intensivmedizinische Komplexbehandlung im Neugeborenenalter (Basisprozedur), 11761 bis 13720 Aufwandspunkte
- 99.B7.5Q †↔ Intensivmedizinische Komplexbehandlung im Neugeborenenalter (Basisprozedur), 13721 bis 16660 Aufwandspunkte
- 99.B7.5R †↔ Intensivmedizinische Komplexbehandlung im Neugeborenenalter (Basisprozedur), 16661 bis 19600 Aufwandspunkte
- 99.B7.5S †↔ Intensivmedizinische Komplexbehandlung im Neugeborenenalter (Basisprozedur), 19601 und mehr Aufwandspunkte

### Prozedur A11-4

- 37.6A.11 ↔ Implantation eines herzkreislaufunterstützenden Systems, mit Pumpe, ohne Gasaustauschfunktion, extrakorporal, linksventrikulär, offen chirurgisch thorakal (Thorakotomie, Minithorakotomie, Sternotomie)
- 37.6A.12 ↔ Implantation eines herzkreislaufunterstützenden Systems, mit Pumpe, ohne Gasaustauschfunktion, extrakorporal, rechtsventrikulär, offen chirurgisch thorakal (Thorakotomie, Minithorakotomie, Sternotomie)
- 37.6A.21 ↔ Implantation eines herzkreislaufunterstützenden Systems, mit Pumpe, ohne Gasaustauschfunktion, extrakorporal, biventrikulär, offen chirurgisch thorakal (Thorakotomie, Minithorakotomie, Sternotomie)
- 37.6A.35 ↔ Implantation eines herzkreislaufunterstützenden Systems, mit Pumpe, ohne Gasaustauschfunktion, intrakorporal, linksventrikulär, Hospital Set, offen chirurgisch thorakal (Thorakotomie, Minithorakotomie, Sternotomie)
- 37.6A.37 ↔ Implantation eines herzkreislaufunterstützenden Systems, mit Pumpe, ohne Gasaustauschfunktion, intrakorporal, rechtsventrikulär, Hospital Set, offen chirurgisch thorakal (Thorakotomie, Minithorakotomie, Sternotomie)
- 37.6A.3A ↔ Implantation eines herzkreislaufunterstützenden Systems, mit Pumpe, ohne Gasaustauschfunktion, intrakorporal, biventrikulär, Hospital Set, offen chirurgisch thorakal (Thorakotomie, Minithorakotomie, Sternotomie)

### Prozedur A11-5

- 99.B7.18 †↔ Intensivmedizinische Komplexbehandlung, 1381 bis 1656 Aufwandspunkte
- 99.B7.1A †↔ Intensivmedizinische Komplexbehandlung, 1657 bis 1932 Aufwandspunkte
- 99.B7.1B †↔ Intensivmedizinische Komplexbehandlung, 1933 bis 2208 Aufwandspunkte
- 99.B7.1C †↔ Intensivmedizinische Komplexbehandlung, 2209 bis 2484 Aufwandspunkte
- 99.B7.1D †↔ Intensivmedizinische Komplexbehandlung, 2485 bis 2760 Aufwandspunkte
- 99.B7.1E †↔ Intensivmedizinische Komplexbehandlung, 2761 bis 3220 Aufwandspunkte
- 99.B7.1F †↔ Intensivmedizinische Komplexbehandlung, 3221 bis 3680 Aufwandspunkte
- 99.B7.1G †↔ Intensivmedizinische Komplexbehandlung, 3681 bis 4600 Aufwandspunkte
- 99.B7.1H †↔ Intensivmedizinische Komplexbehandlung, 4601 bis 5520 Aufwandspunkte
- 99.B7.1I †↔ Intensivmedizinische Komplexbehandlung, 5521 bis 7360 Aufwandspunkte
- 99.B7.1J †↔ Intensivmedizinische Komplexbehandlung, 7361 bis 9200 Aufwandspunkte
- 99.B7.1K †↔ Intensivmedizinische Komplexbehandlung, 9201 bis 11040 Aufwandspunkte

- 99.B7.1L †↔ Intensivmedizinische Komplexbehandlung, 11041 bis 13800 Aufwandspunkte
- 99.B7.1M †↔ Intensivmedizinische Komplexbehandlung, 13801 bis 16560 Aufwandspunkte
- 99.B7.1N †↔ Intensivmedizinische Komplexbehandlung, 16561 bis 19320 Aufwandspunkte
- 99.B7.1O †↔ Intensivmedizinische Komplexbehandlung, 19321 und mehr Aufwandspunkte
- 99.B7.4B †↔ Intensivmedizinische Komplexbehandlung im Kindesalter (Basisprozedur), 1471 bis 1764 Aufwandspunkte
- 99.B7.4C †↔ Intensivmedizinische Komplexbehandlung im Kindesalter (Basisprozedur), 1765 bis 2058 Aufwandspunkte
- 99.B7.4D †↔ Intensivmedizinische Komplexbehandlung im Kindesalter (Basisprozedur), 2059 bis 2352 Aufwandspunkte
- 99.B7.4E †↔ Intensivmedizinische Komplexbehandlung im Kindesalter (Basisprozedur), 2353 bis 2646 Aufwandspunkte
- 99.B7.4F †↔ Intensivmedizinische Komplexbehandlung im Kindesalter (Basisprozedur), 2647 bis 2940 Aufwandspunkte
- 99.B7.4G †↔ Intensivmedizinische Komplexbehandlung im Kindesalter (Basisprozedur), 2941 bis 3430 Aufwandspunkte
- 99.B7.4H †↔ Intensivmedizinische Komplexbehandlung im Kindesalter (Basisprozedur), 3431 bis 3920 Aufwandspunkte
- 99.B7.4I †↔ Intensivmedizinische Komplexbehandlung im Kindesalter (Basisprozedur), 3921 bis 4410 Aufwandspunkte
- 99.B7.4J †↔ Intensivmedizinische Komplexbehandlung im Kindesalter (Basisprozedur), 4411 bis 4900 Aufwandspunkte
- 99.B7.4K †↔ Intensivmedizinische Komplexbehandlung im Kindesalter (Basisprozedur), 4901 bis 5880 Aufwandspunkte
- 99.B7.4L †↔ Intensivmedizinische Komplexbehandlung im Kindesalter (Basisprozedur), 5881 bis 6860 Aufwandspunkte
- 99.B7.4M †↔ Intensivmedizinische Komplexbehandlung im Kindesalter (Basisprozedur), 6861 bis 7840 Aufwandspunkte
- 99.B7.4N †↔ Intensivmedizinische Komplexbehandlung im Kindesalter (Basisprozedur), 7841 bis 9800 Aufwandspunkte
- 99.B7.4O †↔ Intensivmedizinische Komplexbehandlung im Kindesalter (Basisprozedur), 9801 bis 11760 Aufwandspunkte
- 99.B7.4P †↔ Intensivmedizinische Komplexbehandlung im Kindesalter (Basisprozedur), 11761 bis 13720 Aufwandspunkte
- 99.B7.4Q †↔ Intensivmedizinische Komplexbehandlung im Kindesalter (Basisprozedur), 13721 bis 16660 Aufwandspunkte
- 99.B7.4R †↔ Intensivmedizinische Komplexbehandlung im Kindesalter (Basisprozedur), 16661 bis 19600 Aufwandspunkte
- 99.B7.4S †↔ Intensivmedizinische Komplexbehandlung im Kindesalter (Basisprozedur), 19601 und mehr Aufwandspunkte
- 99.B7.5B †↔ Intensivmedizinische Komplexbehandlung im Neugeborenenalter (Basisprozedur), 1471 bis 1764 Aufwandspunkte
- 99.B7.5C †↔ Intensivmedizinische Komplexbehandlung im Neugeborenenalter (Basisprozedur), 1765 bis 2058 Aufwandspunkte
- 99.B7.5D †↔ Intensivmedizinische Komplexbehandlung im Neugeborenenalter (Basisprozedur), 2059 bis 2352 Aufwandspunkte
- 99.B7.5E †↔ Intensivmedizinische Komplexbehandlung im Neugeborenenalter (Basisprozedur), 2353 bis 2646 Aufwandspunkte
- 99.B7.5F †↔ Intensivmedizinische Komplexbehandlung im Neugeborenenalter (Basisprozedur), 2647 bis 2940 Aufwandspunkte
- 99.B7.5G †↔ Intensivmedizinische Komplexbehandlung im Neugeborenenalter (Basisprozedur), 2941 bis 3430 Aufwandspunkte
- 99.B7.5H †↔ Intensivmedizinische Komplexbehandlung im Neugeborenenalter (Basisprozedur), 3431 bis 3920 Aufwandspunkte
- 99.B7.5I †↔ Intensivmedizinische Komplexbehandlung im Neugeborenenalter (Basisprozedur), 3921 bis 4410 Aufwandspunkte
- 99.B7.5J †↔ Intensivmedizinische Komplexbehandlung im Neugeborenenalter (Basisprozedur), 4411 bis 4900 Aufwandspunkte
- 99.B7.5K †↔ Intensivmedizinische Komplexbehandlung im Neugeborenenalter (Basisprozedur), 4901 bis 5880 Aufwandspunkte
- 99.B7.5L †↔ Intensivmedizinische Komplexbehandlung im Neugeborenenalter (Basisprozedur), 5881 bis 6860 Aufwandspunkte
- 99.B7.5M †↔ Intensivmedizinische Komplexbehandlung im Neugeborenenalter (Basisprozedur), 6861 bis 7840 Aufwandspunkte
- 99.B7.5N †↔ Intensivmedizinische Komplexbehandlung im Neugeborenenalter (Basisprozedur), 7841 bis 9800 Aufwandspunkte
- 99.B7.5O †↔ Intensivmedizinische Komplexbehandlung im Neugeborenenalter (Basisprozedur), 9801 bis 11760 Aufwandspunkte
- 99.B7.5P †↔ Intensivmedizinische Komplexbehandlung im Neugeborenenalter (Basisprozedur), 11761 bis 13720 Aufwandspunkte
- 99.B7.5Q †↔ Intensivmedizinische Komplexbehandlung im Neugeborenenalter (Basisprozedur), 13721 bis 16660 Aufwandspunkte
- 99.B7.5R †↔ Intensivmedizinische Komplexbehandlung im Neugeborenenalter (Basisprozedur), 16661 bis 19600 Aufwandspunkte
- 99.B7.5S †↔ Intensivmedizinische Komplexbehandlung im Neugeborenenalter (Basisprozedur), 19601 und mehr Aufwandspunkte

### Prozedur A11-6

- 99.B7.15 †↔ Intensivmedizinische Komplexbehandlung, 553 bis 828 Aufwandspunkte
- 99.B7.16 †↔ Intensivmedizinische Komplexbehandlung, 829 bis 1104 Aufwandspunkte
- 99.B7.17 †↔ Intensivmedizinische Komplexbehandlung, 1105 bis 1380 Aufwandspunkte
- 99.B7.18 †↔ Intensivmedizinische Komplexbehandlung, 1381 bis 1656 Aufwandspunkte
- 99.B7.1A †↔ Intensivmedizinische Komplexbehandlung, 1657 bis 1932 Aufwandspunkte
- 99.B7.1B †↔ Intensivmedizinische Komplexbehandlung, 1933 bis 2208 Aufwandspunkte
- 99.B7.1C †↔ Intensivmedizinische Komplexbehandlung, 2209 bis 2484 Aufwandspunkte
- 99.B7.1D †↔ Intensivmedizinische Komplexbehandlung, 2485 bis 2760 Aufwandspunkte

99.B7.1E ‡↔ Intensivmedizinische Komplexbehandlung, 2761 bis 3220 Aufwandspunkte	99.B7.4L ‡↔ Intensivmedizinische Komplexbehandlung im Kindesalter (Basisprozedur), 5881 bis 6860 Aufwandspunkte
99.B7.1F ‡↔ Intensivmedizinische Komplexbehandlung, 3221 bis 3680 Aufwandspunkte	99.B7.4M ‡↔ Intensivmedizinische Komplexbehandlung im Kindesalter (Basisprozedur), 6861 bis 7840 Aufwandspunkte
99.B7.1G ‡↔ Intensivmedizinische Komplexbehandlung, 3681 bis 4600 Aufwandspunkte	99.B7.4N ‡↔ Intensivmedizinische Komplexbehandlung im Kindesalter (Basisprozedur), 7841 bis 9800 Aufwandspunkte
99.B7.1H ‡↔ Intensivmedizinische Komplexbehandlung, 4601 bis 5520 Aufwandspunkte	99.B7.4O ‡↔ Intensivmedizinische Komplexbehandlung im Kindesalter (Basisprozedur), 9801 bis 11760 Aufwandspunkte
99.B7.1I ‡↔ Intensivmedizinische Komplexbehandlung, 5521 bis 7360 Aufwandspunkte	99.B7.4P ‡↔ Intensivmedizinische Komplexbehandlung im Kindesalter (Basisprozedur), 11761 bis 13720 Aufwandspunkte
99.B7.1J ‡↔ Intensivmedizinische Komplexbehandlung, 7361 bis 9200 Aufwandspunkte	99.B7.4Q ‡↔ Intensivmedizinische Komplexbehandlung im Kindesalter (Basisprozedur), 13721 bis 16660 Aufwandspunkte
99.B7.1K ‡↔ Intensivmedizinische Komplexbehandlung, 9201 bis 11040 Aufwandspunkte	99.B7.4R ‡↔ Intensivmedizinische Komplexbehandlung im Kindesalter (Basisprozedur), 16661 bis 19600 Aufwandspunkte
99.B7.1L ‡↔ Intensivmedizinische Komplexbehandlung, 11041 bis 13800 Aufwandspunkte	99.B7.4S ‡↔ Intensivmedizinische Komplexbehandlung im Kindesalter (Basisprozedur), 19601 und mehr Aufwandspunkte
99.B7.1M ‡↔ Intensivmedizinische Komplexbehandlung, 13801 bis 16560 Aufwandspunkte	99.B7.54 ‡↔ Intensivmedizinische Komplexbehandlung im Neugeborenenalter (Basisprozedur), 197 bis 392 Aufwandspunkte
99.B7.1N ‡↔ Intensivmedizinische Komplexbehandlung, 16561 bis 19320 Aufwandspunkte	99.B7.55 ‡↔ Intensivmedizinische Komplexbehandlung im Neugeborenenalter (Basisprozedur), 393 bis 588 Aufwandspunkte
99.B7.1O ‡↔ Intensivmedizinische Komplexbehandlung, 19321 und mehr Aufwandspunkte	99.B7.56 ‡↔ Intensivmedizinische Komplexbehandlung im Neugeborenenalter (Basisprozedur), 589 bis 784 Aufwandspunkte
99.B7.44 ‡↔ Intensivmedizinische Komplexbehandlung im Kindesalter (Basisprozedur), 197 bis 392 Aufwandspunkte	99.B7.57 ‡↔ Intensivmedizinische Komplexbehandlung im Neugeborenenalter (Basisprozedur), 785 bis 980 Aufwandspunkte
99.B7.45 ‡↔ Intensivmedizinische Komplexbehandlung im Kindesalter (Basisprozedur), 393 bis 588 Aufwandspunkte	99.B7.58 ‡↔ Intensivmedizinische Komplexbehandlung im Neugeborenenalter (Basisprozedur), 981 bis 1176 Aufwandspunkte
99.B7.46 ‡↔ Intensivmedizinische Komplexbehandlung im Kindesalter (Basisprozedur), 589 bis 784 Aufwandspunkte	99.B7.4A ‡↔ Intensivmedizinische Komplexbehandlung im Kindesalter (Basisprozedur), 1177 bis 1470 Aufwandspunkte
99.B7.47 ‡↔ Intensivmedizinische Komplexbehandlung im Kindesalter (Basisprozedur), 785 bis 980 Aufwandspunkte	99.B7.4B ‡↔ Intensivmedizinische Komplexbehandlung im Kindesalter (Basisprozedur), 1471 bis 1764 Aufwandspunkte
99.B7.48 ‡↔ Intensivmedizinische Komplexbehandlung im Kindesalter (Basisprozedur), 981 bis 1176 Aufwandspunkte	99.B7.4C ‡↔ Intensivmedizinische Komplexbehandlung im Kindesalter (Basisprozedur), 1765 bis 2058 Aufwandspunkte
99.B7.4A ‡↔ Intensivmedizinische Komplexbehandlung im Kindesalter (Basisprozedur), 1177 bis 1470 Aufwandspunkte	99.B7.4D ‡↔ Intensivmedizinische Komplexbehandlung im Kindesalter (Basisprozedur), 2059 bis 2352 Aufwandspunkte
99.B7.4B ‡↔ Intensivmedizinische Komplexbehandlung im Kindesalter (Basisprozedur), 1471 bis 1764 Aufwandspunkte	99.B7.4E ‡↔ Intensivmedizinische Komplexbehandlung im Kindesalter (Basisprozedur), 2353 bis 2646 Aufwandspunkte
99.B7.4C ‡↔ Intensivmedizinische Komplexbehandlung im Kindesalter (Basisprozedur), 1765 bis 2058 Aufwandspunkte	99.B7.4F ‡↔ Intensivmedizinische Komplexbehandlung im Kindesalter (Basisprozedur), 2647 bis 2940 Aufwandspunkte
99.B7.4D ‡↔ Intensivmedizinische Komplexbehandlung im Kindesalter (Basisprozedur), 2059 bis 2352 Aufwandspunkte	99.B7.4G ‡↔ Intensivmedizinische Komplexbehandlung im Kindesalter (Basisprozedur), 2941 bis 3430 Aufwandspunkte
99.B7.4E ‡↔ Intensivmedizinische Komplexbehandlung im Kindesalter (Basisprozedur), 2353 bis 2646 Aufwandspunkte	99.B7.4H ‡↔ Intensivmedizinische Komplexbehandlung im Kindesalter (Basisprozedur), 3431 bis 3920 Aufwandspunkte
99.B7.4F ‡↔ Intensivmedizinische Komplexbehandlung im Kindesalter (Basisprozedur), 2647 bis 2940 Aufwandspunkte	99.B7.4I ‡↔ Intensivmedizinische Komplexbehandlung im Kindesalter (Basisprozedur), 3921 bis 4410 Aufwandspunkte
99.B7.4G ‡↔ Intensivmedizinische Komplexbehandlung im Kindesalter (Basisprozedur), 2941 bis 3430 Aufwandspunkte	99.B7.4J ‡↔ Intensivmedizinische Komplexbehandlung im Kindesalter (Basisprozedur), 4411 bis 4900 Aufwandspunkte
99.B7.4H ‡↔ Intensivmedizinische Komplexbehandlung im Kindesalter (Basisprozedur), 3431 bis 3920 Aufwandspunkte	99.B7.4K ‡↔ Intensivmedizinische Komplexbehandlung im Kindesalter (Basisprozedur), 4901 bis 5880 Aufwandspunkte
99.B7.4I ‡↔ Intensivmedizinische Komplexbehandlung im Kindesalter (Basisprozedur), 3921 bis 4410 Aufwandspunkte	
99.B7.4J ‡↔ Intensivmedizinische Komplexbehandlung im Kindesalter (Basisprozedur), 4411 bis 4900 Aufwandspunkte	
99.B7.4K ‡↔ Intensivmedizinische Komplexbehandlung im Kindesalter (Basisprozedur), 4901 bis 5880 Aufwandspunkte	



- |  |   |
|--|---|
| 99.B7.5K †↔ Intensivmedizinische Komplexbehandlung im Neugeborenenalter (Basisprozedur), 4901 bis 5880 Aufwandspunkte  | 99.B7.5P †↔ Intensivmedizinische Komplexbehandlung im Neugeborenenalter (Basisprozedur), 11761 bis 13720 Aufwandspunkte |
| 99.B7.5L †↔ Intensivmedizinische Komplexbehandlung im Neugeborenenalter (Basisprozedur), 5881 bis 6860 Aufwandspunkte  | 99.B7.5Q †↔ Intensivmedizinische Komplexbehandlung im Neugeborenenalter (Basisprozedur), 13721 bis 16660 Aufwandspunkte |
| 99.B7.5M †↔ Intensivmedizinische Komplexbehandlung im Neugeborenenalter (Basisprozedur), 6861 bis 7840 Aufwandspunkte  | 99.B7.5R †↔ Intensivmedizinische Komplexbehandlung im Neugeborenenalter (Basisprozedur), 16661 bis 19600 Aufwandspunkte |
| 99.B7.5N †↔ Intensivmedizinische Komplexbehandlung im Neugeborenenalter (Basisprozedur), 7841 bis 9800 Aufwandspunkte  | 99.B7.5S †↔ Intensivmedizinische Komplexbehandlung im Neugeborenenalter (Basisprozedur), 19601 und mehr Aufwandspunkte  |
| 99.B7.5O †↔ Intensivmedizinische Komplexbehandlung im Neugeborenenalter (Basisprozedur), 9801 bis 11760 Aufwandspunkte |   |

### Prozedur A11-7

- |  |  |
|--|--|
| 93.86.E2 †↔ Durchschnittlicher Einsatz von 30 Therapieeinheiten (jeweils von mindestens 30 Minuten) pro Woche            | 93.8C.13 †↔ Neurologisch-neurochirurgische Frührehabilitation, mindestens 14 bis 20 Behandlungstage    |
| 93.86.F2 †↔ Durchschnittlicher Einsatz von 30 Therapieeinheiten (jeweils von mindestens 30 Minuten) pro Woche            | 93.8C.14 †↔ Neurologisch-neurochirurgische Frührehabilitation, mindestens 21 bis 27 Behandlungstage    |
| 93.86.G2 †↔ Durchschnittlicher Einsatz von 30 Therapieeinheiten (jeweils von mindestens 30 Minuten) pro Woche            | 93.8C.15 †↔ Neurologisch-neurochirurgische Frührehabilitation, mindestens 28 bis 41 Behandlungstage    |
| 93.86.H2 †↔ Durchschnittlicher Einsatz von 30 Therapieeinheiten (jeweils von mindestens 30 Minuten) pro Woche            | 93.8C.16 †↔ Neurologisch-neurochirurgische Frührehabilitation, mindestens 42 bis 55 Behandlungstage    |
| 93.86.I2 †↔ Durchschnittlicher Einsatz von 30 Therapieeinheiten (jeweils von mindestens 30 Minuten) pro Woche            | 93.8C.17 †↔ Neurologisch-neurochirurgische Frührehabilitation, mindestens 56 bis 69 Behandlungstage    |
| 93.86.J2 †↔ Durchschnittlicher Einsatz von 30 Therapieeinheiten (jeweils von mindestens 30 Minuten) pro Woche            | 93.8C.18 †↔ Neurologisch-neurochirurgische Frührehabilitation, mindestens 70 bis 83 Behandlungstage    |
| 93.86.K2 †↔ Durchschnittlicher Einsatz von 30 Therapieeinheiten (jeweils von mindestens 30 Minuten) pro Woche            | 93.8C.1A †↔ Neurologisch-neurochirurgische Frührehabilitation, mindestens 84 bis 97 Behandlungstage    |
| 93.86.L2 †↔ Durchschnittlicher Einsatz von 30 Therapieeinheiten (jeweils von mindestens 30 Minuten) pro Woche            | 93.8C.1B †↔ Neurologisch-neurochirurgische Frührehabilitation, mindestens 98 bis 125 Behandlungstage   |
| 93.86.M2 †↔ Durchschnittlicher Einsatz von 30 Therapieeinheiten (jeweils von mindestens 30 Minuten) pro Woche            | 93.8C.1C †↔ Neurologisch-neurochirurgische Frührehabilitation, mindestens 126 bis 153 Behandlungstage  |
| 93.86.N2 †↔ Durchschnittlicher Einsatz von 30 Therapieeinheiten (jeweils von mindestens 30 Minuten) pro Woche            | 93.8C.1D †↔ Neurologisch-neurochirurgische Frührehabilitation, mindestens 154 bis 181 Behandlungstage  |
| 93.86.O2 †↔ Durchschnittlicher Einsatz von 30 Therapieeinheiten (jeweils von mindestens 30 Minuten) pro Woche            | 93.8C.1E †↔ Neurologisch-neurochirurgische Frührehabilitation, mindestens 182 bis 209 Behandlungstage  |
| 93.8A.27 †↔ Palliativmedizinische Komplexbehandlung, mindestens 14 bis 20 Behandlungstage                                | 93.8C.1F †↔ Neurologisch-neurochirurgische Frührehabilitation, mindestens 210 bis 237 Behandlungstage  |
| 93.8A.28 †↔ Palliativmedizinische Komplexbehandlung, mindestens 21 bis 27 Behandlungstage                                | 93.8C.1G †↔ Neurologisch-neurochirurgische Frührehabilitation, mindestens 238 bis 265 Behandlungstage  |
| 93.8A.2A †↔ Palliativmedizinische Komplexbehandlung, 28 und mehr Behandlungstage   | 93.8C.1H †↔ Neurologisch-neurochirurgische Frührehabilitation, mindestens 266 bis 293 Behandlungstage  |
| 93.8B.23 †↔ Spezialisierte Palliative Care mit zusätzlicher Leistung von Therapien, mindestens 14 bis 20 Behandlungstage | 93.8C.1I †↔ Neurologisch-neurochirurgische Frührehabilitation, mindestens 294 bis 321 Behandlungstage  |
| 93.8B.24 †↔ Spezialisierte Palliative Care mit zusätzlicher Leistung von Therapien, mindestens 21 bis 27 Behandlungstage | 93.8C.1J †↔ Neurologisch-neurochirurgische Frührehabilitation, mindestens 322 Behandlungstage und mehr |
| 93.8B.25 †↔ Spezialisierte Palliative Care mit zusätzlicher Leistung von Therapien, 28 und mehr Behandlungstage          |  |

### Prozedur A11-8

- |  |   |
|--|---|
| 35.31 ↔ Papillarmuskeloperation  | 35.36.11 ↔ Supravalvuläre Resektion, Aortenklappe                                   |
| 35.32 ↔ Sehnenfaden-Operation  | 35.36.21 ↔ Supravalvuläre Resektion, Pulmonalklappe                                 |
| 35.34 ↔ Infundibulektomie  | 35.43.00 ↔ Vergrößerung eines bestehenden Ventrikelseptumdefekts, n.n.bez.          |
| 35.35.00 ↔ Operationen an den Trabeculae carneae cordis, n.n.bez.            | 35.43.10 ↔ Vergrößerung eines bestehenden Ventrikelseptumdefekts, offen chirurgisch |
| 35.35.09 ↔ Operationen an den Trabeculae carneae cordis, sonstige            | 35.43.99 ↔ Vergrößerung eines bestehenden Ventrikelseptumdefekts, sonstige          |
| 35.35.10 ↔ Subvalvuläre fibröse oder muskuläre Resektion an der Aortenklappe | 35.50 ↔ Korrektur von nicht näher bezeichnetem Herzseptumdefekt mit Prothese        |
| 35.36.00 ↔ Supravalvuläre Resektion, Herzklappe, n.n.bez.                    |   |
| 35.36.09 ↔ Supravalvuläre Resektion, Herzklappe, sonstige                    |   |

35.51 ↔	Korrektur eines Vorhofseptumdefekts mit Prothese, offene Technik	35.C3.12 ↔	Taschenrekonstruktion der Pulmonalklappe über minimalinvasive Thorakotomie (partielle obere Sternotomie, laterale Thorakotomie)
35.53 ↔	Korrektur eines Ventrikelseptumdefekts mit Prothese, offener Zugang	35.C4.11 ↔	Segelrekonstruktion der Trikuspidalklappe über vollständige Sternotomie
35.54 ↔	Korrektur von Endokardkissendefekten (AV-Kanal) mit Prothese	35.C4.12 ↔	Segelrekonstruktion der Trikuspidalklappe über minimalinvasive Thorakotomie (partielle obere Sternotomie, laterale Thorakotomie)
35.60 ↔	Korrektur eines nicht bezeichneten Herzseptumdefekts mit Bio-Graft	35.D1.00 ↔	Anuloplastik der Aortenklappe, n.n.bez.
35.61 ↔	Korrektur eines Vorhofseptumdefekts mit Bio-Graft	35.D1.09 ↔	Anuloplastik der Aortenklappe, sonstige
35.62 ↔	Korrektur eines Ventrikelseptumdefekts mit Bio-Graft	35.D1.11 ↔	Anuloplastik der Aortenklappe über vollständige Sternotomie
35.63 ↔	Korrektur von Endokardkissendefekten (AV-Kanal) mit Bio-Graft	35.D1.12 ↔	Anuloplastik der Aortenklappe über minimalinvasive Thorakotomie (partielle obere Sternotomie, laterale Thorakotomie)
35.70 ↔	Sonstige nicht näher bezeichnete Korrektur von nicht näher bezeichneten Herzseptumdefekten	35.D1.13 ↔	Anuloplastik der Aortenklappe, endovaskulärer Zugang
35.71 ↔	Sonstige nicht näher bezeichnete Korrektur eines Vorhofseptumdefekts	35.D1.14 ↔	Anuloplastik der Aortenklappe kathetergesteuert, transapikal
35.72.00 ↔	Korrektur eines Ventrikelseptumdefekts, n.n.bez.	35.D2.00 ↔	Anuloplastik der Mitralklappe, n.n.bez.
35.72.10 ↔	Verschluss eines erworbenen Ventrikelseptumdefekts	35.D2.09 ↔	Anuloplastik der Mitralklappe, sonstige
35.72.99 ↔	Korrektur eines Ventrikelseptumdefekts, sonstige	35.D2.11 ↔	Anuloplastik der Mitralklappe über vollständige Sternotomie
35.73 ↔	Sonstige und nicht näher bezeichnete Korrektur von Endokardkissendefekten (AV-Kanal)	35.D2.12 ↔	Anuloplastik der Mitralklappe über minimalinvasive Thorakotomie (partielle obere Sternotomie, laterale Thorakotomie)
35.81 ↔	Totalkorrektur einer Fallot-Tetralogie	35.D2.14 ↔	Anuloplastik der Mitralklappe kathetergesteuert, transapikal
35.82 ↔	Totalkorrektur von total falsch mündenden Pulmonalvenen	35.D3.00 ↔	Anuloplastik der Pulmonalklappe, n.n.bez.
35.83 ↔	Totale Rekonstruktion des Truncus arteriosus	35.D3.09 ↔	Anuloplastik der Pulmonalklappe, sonstige
35.84 ↔	Totalkorrektur der Transposition der grossen Gefässe, nicht andernorts klassifiziert	35.D3.11 ↔	Anuloplastik der Pulmonalklappe über vollständige Sternotomie
35.85 ↔	Norwood-Typ-I-Operation	35.D3.12 ↔	Anuloplastik der Pulmonalklappe über minimalinvasive Thorakotomie (partielle obere Sternotomie, laterale Thorakotomie)
35.91 ↔	Interatriale Transposition des venösen Rückflusses	35.D3.13 ↔	Anuloplastik der Pulmonalklappe, endovaskulärer Zugang
35.92 ↔	Erzeugen eines Conduits zwischen rechtem Ventrikel und Pulmonalarterie	35.D3.14 ↔	Anuloplastik der Pulmonalklappe kathetergesteuert, transapikal
35.93 ↔	Erzeugen eines Conduits zwischen linkem Ventrikel und Aorta	35.D4.00 ↔	Anuloplastik der Trikuspidalklappe, n.n.bez.
35.94 ↔	Erzeugen eines Conduits zwischen Vorhof und Pulmonalarterie	35.D4.09 ↔	Anuloplastik der Trikuspidalklappe, sonstige
35.95 ↔	Revision einer Korrekturoperation am Herzen	35.D4.11 ↔	Anuloplastik der Trikuspidalklappe über vollständige Sternotomie
35.A1.11 ↔	Valvulotomie an der Aortenklappe über vollständige Sternotomie	35.D4.12 ↔	Anuloplastik der Trikuspidalklappe über minimalinvasive Thorakotomie (partielle obere Sternotomie, laterale Thorakotomie)
35.A1.12 ↔	Valvulotomie an der Aortenklappe über minimalinvasive Thorakotomie (partielle obere Sternotomie, laterale Thorakotomie)	35.D4.14 ↔	Anuloplastik der Trikuspidalklappe kathetergesteuert, transapikal
35.A2.11 ↔	Valvulotomie an der Mitralklappe über vollständige Sternotomie	35.D4.21 ↔	Anuloplastik der Trikuspidalklappe, transarteriell
35.A2.12 ↔	Valvulotomie an der Mitralklappe über minimalinvasive Thorakotomie (partielle obere Sternotomie, laterale Thorakotomie)	35.D4.22 ↔	Anuloplastik der Trikuspidalklappe, transvenös
35.A3.11 ↔	Valvulotomie an der Pulmonalklappe über vollständige Sternotomie	35.E1.11 ↔	Valvuloplastik der Aortenklappe über vollständige Sternotomie
35.A3.12 ↔	Valvulotomie an der Pulmonalklappe über minimalinvasive Thorakotomie (partielle obere Sternotomie, laterale Thorakotomie)	35.E1.12 ↔	Valvuloplastik der Aortenklappe über minimalinvasive Thorakotomie (partielle obere Sternotomie, laterale Thorakotomie)
35.A4.11 ↔	Valvulotomie an der Trikuspidalklappe über vollständige Sternotomie	35.E2.11 ↔	Valvuloplastik der Mitralklappe über vollständige Sternotomie
35.A4.12 ↔	Valvulotomie an der Trikuspidalklappe über minimalinvasive Thorakotomie (partielle obere Sternotomie, laterale Thorakotomie)	35.E2.12 ↔	Valvuloplastik der Mitralklappe über minimalinvasive Thorakotomie (partielle obere Sternotomie, laterale Thorakotomie)
35.C1.11 ↔	Taschenrekonstruktion der Aortenklappe über vollständige Sternotomie	35.E3.11 ↔	Valvuloplastik der Pulmonalklappe über vollständige Sternotomie
35.C1.12 ↔	Taschenrekonstruktion der Aortenklappe über minimalinvasive Thorakotomie (partielle obere Sternotomie, laterale Thorakotomie)	35.E3.12 ↔	Valvuloplastik der Pulmonalklappe über minimalinvasive Thorakotomie (partielle obere Sternotomie, laterale Thorakotomie)
35.C2.11 ↔	Segelrekonstruktion der Mitralklappe über vollständige Sternotomie	35.E4.11 ↔	Valvuloplastik der Trikuspidalklappe über vollständige Sternotomie
35.C2.12 ↔	Segelrekonstruktion der Mitralklappe über minimalinvasive Thorakotomie (partielle obere Sternotomie, laterale Thorakotomie)	35.E4.12 ↔	Valvuloplastik der Trikuspidalklappe über minimalinvasive Thorakotomie (partielle obere Sternotomie, laterale Thorakotomie)
35.C3.11 ↔	Taschenrekonstruktion der Pulmonalklappe über vollständige Sternotomie		

- 35.F1.00 ↔ Aortenklappenersatz durch Herzklappenprothese oder klappentragende Gefässprothese, n.n.bez.
- 35.F1.09 ↔ Aortenklappenersatz durch Herzklappenprothese oder klappentragende Gefässprothese, sonstige
- 35.F1.11 ↔ Aortenklappenersatz durch Allograft [Homograft], über vollständige Sternotomie
- 35.F1.12 ↔ Aortenklappenersatz durch Allograft [Homograft], über minimalinvasive Thorakotomie (partielle obere Sternotomie, laterale Thorakotomie)
- 35.F1.21 ↔ Aortenklappenersatz durch Xenograft (Bioprothese), über vollständige Sternotomie
- 35.F1.22 ↔ Aortenklappenersatz durch Xenograft (Bioprothese), über minimalinvasive Thorakotomie (partielle obere Sternotomie, laterale Thorakotomie)
- 35.F1.31 ↔ Aortenklappenersatz durch Xenograft, stentless, über vollständige Sternotomie
- 35.F1.32 ↔ Aortenklappenersatz durch Xenograft, stentless, über minimalinvasive Thorakotomie (partielle obere Sternotomie, laterale Thorakotomie)
- 35.F1.41 ↔ Aortenklappenersatz durch selbstexpandierendes Xenograft, nahtfrei, über vollständige Sternotomie
- 35.F1.42 ↔ Aortenklappenersatz durch selbstexpandierendes Xenograft, nahtfrei, über minimalinvasive Thorakotomie (partielle obere Sternotomie, laterale Thorakotomie)
- 35.F1.51 ↔ Aortenklappenersatz durch mechanische Prothese, über vollständige Sternotomie
- 35.F1.52 ↔ Aortenklappenersatz durch mechanische Prothese, über minimalinvasive Thorakotomie (partielle obere Sternotomie, laterale Thorakotomie)
- 35.F1.61 ↔ Aortenklappenersatz durch klappentragende Gefässprothese, biologisch, über vollständige Sternotomie
- 35.F1.62 ↔ Aortenklappenersatz durch klappentragende Gefässprothese, biologisch, über minimalinvasive Thorakotomie (partielle obere Sternotomie, laterale Thorakotomie)
- 35.F1.71 ↔ Aortenklappenersatz durch klappentragende Gefässprothese, mechanisch, über vollständige Sternotomie
- 35.F1.72 ↔ Aortenklappenersatz durch klappentragende Gefässprothese, mechanisch, über minimalinvasive Thorakotomie (partielle obere Sternotomie, laterale Thorakotomie)
- 35.F1.81 ↔ Aortenklappenersatz durch dezellularisiertes Allograft [Homograft], über vollständige Sternotomie
- 35.F1.82 ↔ Aortenklappenersatz durch dezellularisiertes Allograft [Homograft], über minimalinvasive Thorakotomie (partielle obere Sternotomie, laterale Thorakotomie)
- 35.F1.A2 ↔ Aortenklappenersatz durch ballonexpandierendes Xenograft mit Fixierungsnähten, über minimalinvasive Thorakotomie (partielle obere Sternotomie, laterale Thorakotomie)
- 35.F1.B2 ↔ Aortenklappenersatz durch kalziumabweisendes Xenograft, über minimalinvasive Thorakotomie (partielle obere Sternotomie, laterale Thorakotomie)
- 35.F2.00 ↔ Mitralklappenersatz durch Herzklappenprothese, n.n.bez.
- 35.F2.09 ↔ Mitralklappenersatz durch Herzklappenprothese, sonstige
- 35.F2.11 ↔ Mitralklappenersatz durch Allograft [Homograft], über vollständige Sternotomie
- 35.F2.12 ↔ Mitralklappenersatz durch Allograft [Homograft], über minimalinvasive Thorakotomie (partielle obere Sternotomie, laterale Thorakotomie)
- 35.F2.21 ↔ Mitralklappenersatz durch Xenograft (Bioprothese), über vollständige Sternotomie
- 35.F2.22 ↔ Mitralklappenersatz durch Xenograft (Bioprothese), über minimalinvasive Thorakotomie (partielle obere Sternotomie, laterale Thorakotomie)
- 35.F2.31 ↔ Mitralklappenersatz durch Xenograft, stentless, über vollständige Sternotomie
- 35.F2.32 ↔ Mitralklappenersatz durch Xenograft, stentless, über minimalinvasive Thorakotomie (partielle obere Sternotomie, laterale Thorakotomie)
- 35.F2.51 ↔ Mitralklappenersatz durch mechanische Prothese, über vollständige Sternotomie
- 35.F2.52 ↔ Mitralklappenersatz durch mechanische Prothese, über minimalinvasive Thorakotomie (partielle obere Sternotomie, laterale Thorakotomie)
- 35.F3.00 ↔ Pulmonalklappenersatz durch Herzklappenprothese oder klappentragende Gefässprothese, n.n.bez.
- 35.F3.09 ↔ Pulmonalklappenersatz durch Herzklappenprothese oder klappentragende Gefässprothese, sonstige
- 35.F3.11 ↔ Pulmonalklappenersatz durch Allograft [Homograft], über vollständige Sternotomie
- 35.F3.12 ↔ Pulmonalklappenersatz durch Allograft [Homograft], über minimalinvasive Thorakotomie (partielle obere Sternotomie, laterale Thorakotomie)
- 35.F3.21 ↔ Pulmonalklappenersatz durch Xenograft (Bioprothese), über vollständige Sternotomie
- 35.F3.22 ↔ Pulmonalklappenersatz durch Xenograft (Bioprothese), über minimalinvasive Thorakotomie (partielle obere Sternotomie, laterale Thorakotomie)
- 35.F3.31 ↔ Pulmonalklappenersatz durch Xenograft, stentless, über vollständige Sternotomie
- 35.F3.32 ↔ Pulmonalklappenersatz durch Xenograft, stentless, über minimalinvasive Thorakotomie (partielle obere Sternotomie, laterale Thorakotomie)
- 35.F3.51 ↔ Pulmonalklappenersatz durch mechanische Prothese, über vollständige Sternotomie
- 35.F3.52 ↔ Pulmonalklappenersatz durch mechanische Prothese, über minimalinvasive Thorakotomie (partielle obere Sternotomie, laterale Thorakotomie)
- 35.F3.61 ↔ Pulmonalklappenersatz durch klappentragende Gefässprothese, biologisch, über vollständige Sternotomie
- 35.F3.62 ↔ Pulmonalklappenersatz durch klappentragende Gefässprothese, biologisch, über minimalinvasive Thorakotomie (partielle obere Sternotomie, laterale Thorakotomie)
- 35.F3.71 ↔ Pulmonalklappenersatz durch klappentragende Gefässprothese, mechanisch, über vollständige Sternotomie
- 35.F3.72 ↔ Pulmonalklappenersatz durch klappentragende Gefässprothese, mechanisch, über minimalinvasive Thorakotomie (partielle obere Sternotomie, laterale Thorakotomie)
- 35.F3.81 ↔ Pulmonalklappenersatz durch dezellularisiertes Allograft [Homograft], über vollständige Sternotomie
- 35.F3.82 ↔ Pulmonalklappenersatz durch dezellularisiertes Allograft [Homograft], über minimalinvasive Thorakotomie (partielle obere Sternotomie, laterale Thorakotomie)
- 35.F4.00 ↔ Trikuspidalklappenersatz durch Herzklappenprothese, n.n.bez.
- 35.F4.09 ↔ Trikuspidalklappenersatz durch Herzklappenprothese, sonstige
- 35.F4.11 ↔ Trikuspidalklappenersatz durch Allograft [Homograft], über vollständige Sternotomie
- 35.F4.12 ↔ Trikuspidalklappenersatz durch Allograft [Homograft], über minimalinvasive Thorakotomie (partielle obere Sternotomie, laterale Thorakotomie)
- 35.F4.21 ↔ Trikuspidalklappenersatz durch Xenograft (Bioprothese), über vollständige Sternotomie
- 35.F4.22 ↔ Trikuspidalklappenersatz durch Xenograft (Bioprothese), über minimalinvasive Thorakotomie (partielle obere Sternotomie, laterale Thorakotomie)
- 35.F4.23 ↔ Trikuspidalklappenersatz durch Xenograft (Bioprothese), endovaskulärer Zugang

35.F4.24 ↔	Trikuspidalklappenersatz durch Xenograft (Bioprothese), transapikal	35.H1.31 ↔	Entfernen einer Aortenklappenprothese sowie Implantation eines Xenografts, stentless, über vollständige Sternotomie
35.F4.31 ↔	Trikuspidalklappenersatz durch Xenograft, stentless, über vollständige Sternotomie	35.H1.32 ↔	Entfernen einer Aortenklappenprothese sowie Implantation eines Xenografts, stentless, über minimalinvasive Thorakotomie (partielle obere Sternotomie, laterale Thorakotomie)
35.F4.32 ↔	Trikuspidalklappenersatz durch Xenograft, stentless, über minimalinvasive Thorakotomie (partielle obere Sternotomie, laterale Thorakotomie)	35.H1.41 ↔	Entfernen einer Aortenklappenprothese sowie Implantation eines selbstexpandierenden Xenografts, nahtfrei, über vollständige Sternotomie
35.F4.33 ↔	Trikuspidalklappenersatz durch Xenograft, stentless, endovaskulärer Zugang	35.H1.42 ↔	Entfernen einer Aortenklappenprothese sowie Implantation eines selbstexpandierenden Xenografts, nahtfrei, über minimalinvasive Thorakotomie (partielle obere Sternotomie, laterale Thorakotomie)
35.F4.34 ↔	Trikuspidalklappenersatz durch Xenograft, stentless, transapikal	35.H1.51 ↔	Entfernen einer Aortenklappenprothese sowie Implantation einer mechanischen Prothese, über vollständige Sternotomie
35.F4.51 ↔	Trikuspidalklappenersatz durch mechanische Prothese, über vollständige Sternotomie	35.H1.52 ↔	Entfernen einer Aortenklappenprothese sowie Implantation einer mechanischen Prothese, über minimalinvasive Thorakotomie (partielle obere Sternotomie, laterale Thorakotomie)
35.F4.52 ↔	Trikuspidalklappenersatz durch mechanische Prothese, über minimalinvasive Thorakotomie (partielle obere Sternotomie, laterale Thorakotomie)	35.H1.61 ↔	Entfernen einer Aortenklappenprothese sowie Implantation einer klappentragenden Gefäßprothese, biologisch, über vollständige Sternotomie
35.G0 ↔	Revision eines Herzklappenersatzes, n.n.bez.	35.H1.62 ↔	Entfernen einer Aortenklappenprothese sowie Implantation einer klappentragenden Gefäßprothese, biologisch, über minimalinvasive Thorakotomie (partielle obere Sternotomie, laterale Thorakotomie)
35.G1.11 ↔	Revision eines Aortenklappenersatzes, über vollständige Sternotomie	35.H1.71 ↔	Entfernen einer Aortenklappenprothese sowie Implantation einer klappentragenden Gefäßprothese, mechanisch, über vollständige Sternotomie
35.G1.12 ↔	Revision eines Aortenklappenersatzes, über minimalinvasive Thorakotomie (partielle obere Sternotomie, laterale Thorakotomie)	35.H1.72 ↔	Entfernen einer Aortenklappenprothese sowie Implantation einer klappentragenden Gefäßprothese, mechanisch, über minimalinvasive Thorakotomie (partielle obere Sternotomie, laterale Thorakotomie)
35.G1.13 ↔	Revision eines Aortenklappenersatzes, endovaskulärer Zugang	35.H1.81 ↔	Entfernen einer Aortenklappenprothese sowie Implantation eines dezellularisierten Allografts [Homograft], über vollständige Sternotomie
35.G1.14 ↔	Revision eines Aortenklappenersatzes, transapikal	35.H1.82 ↔	Entfernen einer Aortenklappenprothese sowie Implantation eines dezellularisierten Allografts [Homograft], über minimalinvasive Thorakotomie (partielle obere Sternotomie, laterale Thorakotomie)
35.G2.11 ↔	Revision eines Mitralklappenersatzes, über vollständige Sternotomie	35.H1.A2 ↔	Entfernen einer Aortenklappenprothese sowie Implantation eines ballonexpandierenden Xenografts mit Fixierungsnähten, über minimalinvasive Thorakotomie (partielle obere Sternotomie, laterale Thorakotomie)
35.G2.12 ↔	Revision eines Mitralklappenersatzes, über minimalinvasive Thorakotomie (partielle obere Sternotomie, laterale Thorakotomie)	35.H1.B2 ↔	Entfernen einer Aortenklappenprothese sowie Implantation eines kalziumabweisenden Xenografts, über minimalinvasive Thorakotomie (partielle obere Sternotomie, laterale Thorakotomie)
35.G2.13 ↔	Revision eines Mitralklappenersatzes, endovaskulärer Zugang	35.H2.00 ↔	Entfernen sowie Implantation einer neuen Mitralklappenprothese, n.n.bez.
35.G2.14 ↔	Revision eines Mitralklappenersatzes, transapikal	35.H2.09 ↔	Entfernen sowie Implantation einer neuen Mitralklappenprothese, sonstige
35.G3.11 ↔	Revision eines Pulmonalklappenersatzes, über vollständige Sternotomie	35.H2.11 ↔	Entfernen einer Mitralklappenprothese sowie Implantation eines Allografts [Homograft], über vollständige Sternotomie
35.G3.12 ↔	Revision eines Pulmonalklappenersatzes, über minimalinvasive Thorakotomie (partielle obere Sternotomie, laterale Thorakotomie)	35.H2.12 ↔	Entfernen einer Mitralklappenprothese sowie Implantation eines Allografts [Homograft], über minimalinvasive Thorakotomie (partielle obere Sternotomie, laterale Thorakotomie)
35.G3.13 ↔	Revision eines Pulmonalklappenersatzes, endovaskulärer Zugang	35.H2.21 ↔	Entfernen einer Mitralklappenprothese sowie Implantation eines Xenografts (Bioprothese), über vollständige Sternotomie
35.G3.14 ↔	Revision eines Pulmonalklappenersatzes, transapikal		
35.G4.11 ↔	Revision eines Trikuspidalklappenersatzes, über vollständige Sternotomie		
35.G4.12 ↔	Revision eines Trikuspidalklappenersatzes, über minimalinvasive Thorakotomie (partielle obere Sternotomie, laterale Thorakotomie)		
35.G4.13 ↔	Revision eines Trikuspidalklappenersatzes, endovaskulärer Zugang		
35.G4.14 ↔	Revision eines Trikuspidalklappenersatzes, transapikal		
35.G9 ↔	Revision eines Herzklappenersatzes, sonstige		
35.H1.00 ↔	Entfernen sowie Implantation einer neuen Aortenklappenprothese oder klappentragenden Gefäßprothese, n.n.bez.		
35.H1.09 ↔	Entfernen sowie Implantation einer neuen Aortenklappenprothese oder klappentragenden Gefäßprothese, sonstige		
35.H1.11 ↔	Entfernen einer Aortenklappenprothese sowie Implantation eines Allografts [Homograft], über vollständige Sternotomie		
35.H1.12 ↔	Entfernen einer Aortenklappenprothese sowie Implantation eines Allografts [Homograft], über minimalinvasive Thorakotomie (partielle obere Sternotomie, laterale Thorakotomie)		
35.H1.21 ↔	Entfernen einer Aortenklappenprothese sowie Implantation eines Xenografts (Bioprothese), über vollständige Sternotomie		
35.H1.22 ↔	Entfernen einer Aortenklappenprothese sowie Implantation eines Xenografts (Bioprothese), über minimalinvasive Thorakotomie (partielle obere Sternotomie, laterale Thorakotomie)		

- 35.H2.22 ↔ Entfernen einer Mitralklappenprothese sowie Implantation eines Xenografts (Bioprothese), über minimalinvasive Thorakotomie (partielle obere Sternotomie, laterale Thorakotomie)
- 35.H2.23 ↔ Entfernen einer Mitralklappenprothese sowie Implantation eines Xenografts (Bioprothese), endovaskulärer Zugang
- 35.H2.24 ↔ Entfernen einer Mitralklappenprothese sowie Implantation eines Xenografts (Bioprothese), transapikal
- 35.H2.31 ↔ Entfernen einer Mitralklappenprothese sowie Implantation eines Xenografts, stentless, über vollständige Sternotomie
- 35.H2.32 ↔ Entfernen einer Mitralklappenprothese sowie Implantation eines Xenografts, stentless, über minimalinvasive Thorakotomie (partielle obere Sternotomie, laterale Thorakotomie)
- 35.H2.33 ↔ Entfernen einer Mitralklappenprothese sowie Implantation eines Xenografts, stentless, endovaskulärer Zugang
- 35.H2.34 ↔ Entfernen einer Mitralklappenprothese sowie Implantation eines Xenografts, stentless, transapikal
- 35.H2.51 ↔ Entfernen einer Mitralklappenprothese sowie Implantation einer mechanischen Prothese, über vollständige Sternotomie
- 35.H2.52 ↔ Entfernen einer Mitralklappenprothese sowie Implantation einer mechanischen Prothese, über minimalinvasive Thorakotomie (partielle obere Sternotomie, laterale Thorakotomie)
- 35.H3.00 ↔ Entfernen sowie Implantation einer neuen Pulmonalklappenprothese oder klappentragenden Gefäßprothese, n.n.bez.
- 35.H3.09 ↔ Entfernen sowie Implantation einer neuen Pulmonalklappenprothese oder klappentragenden Gefäßprothese, sonstige
- 35.H3.11 ↔ Entfernen einer Pulmonalklappenprothese sowie Implantation eines Allografts [Homograft], über vollständige Sternotomie
- 35.H3.12 ↔ Entfernen einer Pulmonalklappenprothese sowie Implantation eines Allografts [Homograft], über minimalinvasive Thorakotomie (partielle obere Sternotomie, laterale Thorakotomie)
- 35.H3.21 ↔ Entfernen einer Pulmonalklappenprothese sowie Implantation eines Xenografts (Bioprothese), über vollständige Sternotomie
- 35.H3.22 ↔ Entfernen einer Pulmonalklappenprothese sowie Implantation eines Xenografts (Bioprothese), über minimalinvasive Thorakotomie (partielle obere Sternotomie, laterale Thorakotomie)
- 35.H3.31 ↔ Entfernen einer Pulmonalklappenprothese sowie Implantation eines Xenografts, stentless, über vollständige Sternotomie
- 35.H3.32 ↔ Entfernen einer Pulmonalklappenprothese sowie Implantation eines Xenografts, stentless, über minimalinvasive Thorakotomie (partielle obere Sternotomie, laterale Thorakotomie)
- 35.H3.51 ↔ Entfernen einer Pulmonalklappenprothese sowie Implantation einer mechanischen Prothese, über vollständige Sternotomie
- 35.H3.52 ↔ Entfernen einer Pulmonalklappenprothese sowie Implantation einer mechanischen Prothese, über minimalinvasive Thorakotomie (partielle obere Sternotomie, laterale Thorakotomie)
- 35.H3.61 ↔ Entfernen einer Pulmonalklappenprothese sowie Implantation einer klappentragenden Gefäßprothese, biologisch, über vollständige Sternotomie
- 35.H3.62 ↔ Entfernen einer Pulmonalklappenprothese sowie Implantation einer klappentragenden Gefäßprothese, biologisch, über minimalinvasive Thorakotomie (partielle obere Sternotomie, laterale Thorakotomie)
- 35.H3.71 ↔ Entfernen einer Pulmonalklappenprothese sowie Implantation einer klappentragenden Gefäßprothese, mechanisch, über vollständige Sternotomie
- 35.H3.72 ↔ Entfernen einer Pulmonalklappenprothese sowie Implantation einer klappentragenden Gefäßprothese, mechanisch, über minimalinvasive Thorakotomie (partielle obere Sternotomie, laterale Thorakotomie)
- 35.H3.81 ↔ Entfernen einer Pulmonalklappenprothese sowie Implantation eines dezellularisierten Allografts [Homograft], über vollständige Sternotomie
- 35.H3.82 ↔ Entfernen einer Pulmonalklappenprothese sowie Implantation eines dezellularisierten Allografts [Homograft], über minimalinvasive Thorakotomie (partielle obere Sternotomie, laterale Thorakotomie)
- 35.H4.00 ↔ Entfernen sowie Implantation einer neuen Trikuspidalklappenprothese, n.n.bez.
- 35.H4.09 ↔ Entfernen sowie Implantation einer neuen Trikuspidalklappenprothese, sonstige
- 35.H4.11 ↔ Entfernen einer Trikuspidalklappenprothese sowie Implantation eines Allografts [Homograft], über vollständige Sternotomie
- 35.H4.12 ↔ Entfernen einer Trikuspidalklappenprothese sowie Implantation eines Allografts [Homograft], über minimalinvasive Thorakotomie (partielle obere Sternotomie, laterale Thorakotomie)
- 35.H4.21 ↔ Entfernen einer Trikuspidalklappenprothese sowie Implantation eines Xenografts (Bioprothese), über vollständige Sternotomie
- 35.H4.22 ↔ Entfernen einer Trikuspidalklappenprothese sowie Implantation eines Xenografts (Bioprothese), über minimalinvasive Thorakotomie (partielle obere Sternotomie, laterale Thorakotomie)
- 35.H4.23 ↔ Entfernen einer Trikuspidalklappenprothese sowie Implantation eines Xenografts (Bioprothese), endovaskulärer Zugang
- 35.H4.31 ↔ Entfernen einer Trikuspidalklappenprothese sowie Implantation eines Xenografts, stentless, über vollständige Sternotomie
- 35.H4.32 ↔ Entfernen einer Trikuspidalklappenprothese sowie Implantation eines Xenografts, stentless, über minimalinvasive Thorakotomie (partielle obere Sternotomie, laterale Thorakotomie)
- 35.H4.33 ↔ Entfernen einer Trikuspidalklappenprothese sowie Implantation eines Xenografts, stentless, endovaskulärer Zugang
- 35.H4.51 ↔ Entfernen einer Trikuspidalklappenprothese sowie Implantation einer mechanischen Prothese, über vollständige Sternotomie
- 35.H4.52 ↔ Entfernen einer Trikuspidalklappenprothese sowie Implantation einer mechanischen Prothese, über minimalinvasive Thorakotomie (partielle obere Sternotomie, laterale Thorakotomie)
- 35.I2.11 ↔ Operation nach Ross
- 35.I3.11 ↔ Tirone David Operation
- 35.I3.12 ↔ Operation nach Yacoub
- 37.8A.21 ↔ Implantation eines Zweikammer-Schrittmachers, ohne antitachykarde Stimulation
- 37.8A.22 ↔ Implantation eines Zweikammer-Schrittmachers, mit antitachykarder Stimulation
- 37.8A.31 ↔ Implantation eines Resynchronisationsherzschrittmacher [CRT-P]
- 37.8E.00 ↔ Implantation eines Kardioverters oder Defibrillators, n.n.bez.
- 37.8E.11 ↔ Implantation eines Einkammer-Defibrillators

- 37.8E.12 ↔ Implantation eines Zweikammer-Defibrillators  
 37.8E.21 ↔ Implantation eines Resynchronisationsdefibrillators [CRT-D]  
 37.8E.22 ↔ Implantation eines Einkammer-Defibrillators mit atrialem Sensing  
 37.8E.31 ↔ Implantation eines subkutanen Defibrillatorsystems  
 37.8E.99 ↔ Implantation eines Kardioverters oder Defibrillators, sonstige  
 37.99.21 ↔ Korrektur eines Double-outlet-right-ventricle vom Fallot-Typ  
 37.99.22 ↔ Korrektur eines sonstigen Double-outlet-right-ventricle  
 37.99.23 ↔ Operation an einem funktionell/morphologisch univentrikulären Herzen  
 37.99.24 ↔ Korrektur eines Cor triatriatum  
 37.99.25 ↔ Korrektur eines Absent Pulmonary Valve Syndrom  
 39.21.00 ↔ Anastomose von der V. cava zur A. pulmonalis, n.n.bez.  
 39.21.10 ↔ Glenn-Operation an einem funktionell/morphologisch univentrikulären Herzen  
 39.21.99 ↔ Anastomose von der V. cava zur A. pulmonalis, sonstige  
 39.73.00 ↔ Endovaskuläre Implantation eines Stent-Grafts [Stent-Prothesen] an der thorakalen und thorakoabdominalen Aorta, n.n.bez.  
 39.73.09 ↔ Endovaskuläre Implantation eines Stent-Grafts [Stent-Prothesen] an der thorakalen und thorakoabdominalen Aorta, sonstige  
 39.73.31 ↔ Endovaskuläre Implantation in die Aorta thoracica von Stent-Grafts [Stent-Prothesen], ohne Öffnung  
 39.73.32 ↔ Endovaskuläre Implantation in die Aorta thoracica von Stent-Grafts [Stent-Prothesen], mit 1 Öffnung  
 39.73.33 ↔ Endovaskuläre Implantation in die Aorta thoracica von Stent-Grafts [Stent-Prothesen], mit 2 Öffnungen  
 39.73.34 ↔ Endovaskuläre Implantation in die Aorta thoracica von Stent-Grafts [Stent-Prothesen], mit 3 Öffnungen  
 39.73.35 ↔ Endovaskuläre Implantation in die Aorta thoracica von Stent-Grafts [Stent-Prothesen], mit 4 und mehr Öffnungen  
 39.73.36 ↔ Endovaskuläre Implantation in die Aorta thoracica von Stent-Grafts [Stent-Prothesen], mit Versorgung eines Gefäßabganges in Parallelgraft-Technik  
 39.73.37 ↔ Endovaskuläre Implantation in die Aorta thoracica von Stent-Grafts [Stent-Prothesen], mit Versorgung von 2 und mehr Gefäßabgänge in Parallelgraft-Technik  
 39.73.41 ↔ Endovaskuläre Implantation in die Aorta thoracoabdominalis von Stent-Grafts [Stent-Prothesen], ohne Öffnung  
 39.73.42 ↔ Endovaskuläre Implantation in die Aorta thoracoabdominalis von Stent-Grafts [Stent-Prothesen], mit 1 Öffnung  
 39.73.43 ↔ Endovaskuläre Implantation in die Aorta thoracoabdominalis von Stent-Grafts [Stent-Prothesen], mit 2 Öffnungen  
 39.73.44 ↔ Endovaskuläre Implantation in die Aorta thoracoabdominalis von Stent-Grafts [Stent-Prothesen], mit 3 Öffnungen  
 39.73.45 ↔ Endovaskuläre Implantation in die Aorta thoracoabdominalis von Stent-Grafts [Stent-Prothesen], mit 4 und mehr Öffnungen

### Prozedur A11-9

- 20.96 ↔ Implantation oder Ersatz einer Kochleaprothese, n.n.bez.  
 20.97 ↔ Implantation oder Ersatz einer einkanaligen Kochleaprothese  
 20.98 ↔ Implantation oder Ersatz einer mehrkanaligen Kochleaprothese  
 35.E2.14 ↔ Valvuloplastik der Mitralklappe, endovaskulärer Zugang, transvenös  
 35.F1.23 ↔ Aortenklappenersatz durch Xenograft (Bioprothese), endovaskulärer Zugang  
 35.F1.24 ↔ Aortenklappenersatz durch Xenograft (Bioprothese), transapikal  
 35.F1.25 ↔ Aortenklappenersatz durch Xenograft (Bioprothese), transapikal, mit Verwendung eines perkutanen apikalen Zugangs- und Verschlusssystems  
 35.F1.26 ↔ Aortenklappenersatz durch Xenograft (Bioprothese), endovaskulärer Zugang, transcavalärer Zugang  
 35.F1.33 ↔ Aortenklappenersatz durch Xenograft, stentless, endovaskulärer Zugang  
 35.F1.34 ↔ Aortenklappenersatz durch Xenograft, stentless, transapikal  
 35.F1.35 ↔ Aortenklappenersatz durch Xenograft, stentless, transapikal, mit Verwendung eines perkutanen apikalen Zugangs- und Verschlusssystems  
 35.F1.43 ↔ Aortenklappenersatz durch selbstexpandierendes Xenograft, nahtfrei, endovaskulärer Zugang  
 35.F1.44 ↔ Aortenklappenersatz durch selbstexpandierendes Xenograft, nahtfrei, transapikal  
 35.F1.45 ↔ Aortenklappenersatz durch selbstexpandierendes Xenograft, nahtfrei, transapikal, mit Verwendung eines perkutanen apikalen Zugangs- und Verschlusssystems  
 35.F2.23 ↔ Mitralklappenersatz durch Xenograft (Bioprothese), endovaskulärer Zugang  
 35.F2.24 ↔ Mitralklappenersatz durch Xenograft (Bioprothese), transapikal  
 35.F2.25 ↔ Mitralklappenersatz durch Xenograft (Bioprothese), transapikal mit Verwendung eines perkutanen apikalen Zugangs- und Verschlusssystems  
 35.F2.33 ↔ Mitralklappenersatz durch Xenograft, stentless, endovaskulärer Zugang  
 35.F2.34 ↔ Mitralklappenersatz durch Xenograft, stentless, transapikal  
 35.F3.23 ↔ Pulmonalklappenersatz durch Xenograft (Bioprothese), endovaskulärer Zugang  
 35.F3.24 ↔ Pulmonalklappenersatz durch Xenograft (Bioprothese), transapikal  
 35.F3.25 ↔ Pulmonalklappenersatz durch Xenograft (Bioprothese), transapikal, mit Verwendung eines perkutanen apikalen Zugangs- und Verschlusssystems  
 35.F3.33 ↔ Pulmonalklappenersatz durch Xenograft, stentless, endovaskulärer Zugang  
 35.F3.34 ↔ Pulmonalklappenersatz durch Xenograft, stentless, transapikal  
 35.F3.35 ↔ Pulmonalklappenersatz durch Xenograft, stentless, transapikal, mit Verwendung eines perkutanen apikalen Zugangs- und Verschlusssystems  
 37.6A.11 ↔ Implantation eines herzkreislaufunterstützenden Systems, mit Pumpe, ohne Gasaustauschfunktion, extrakorporal, linksventrikulär, offen chirurgisch thorakal (Thorakotomie, Minithorakotomie, Sternotomie)  
 37.6A.12 ↔ Implantation eines herzkreislaufunterstützenden Systems, mit Pumpe, ohne Gasaustauschfunktion, extrakorporal, rechtsventrikulär, offen chirurgisch thorakal (Thorakotomie, Minithorakotomie, Sternotomie)

- 37.6A.21 ↔ Implantation eines herzkreislaufunterstützenden Systems, mit Pumpe, ohne Gasaustauschfunktion, extrakorporal, biventrikulär, offen chirurgisch thorakal (Thorakotomie, Minithorakotomie, Sternotomie)
- 37.6A.35 ↔ Implantation eines herzkreislaufunterstützenden Systems, mit Pumpe, ohne Gasaustauschfunktion, intrakorporal, linksventrikulär, Hospital Set, offen chirurgisch thorakal (Thorakotomie, Minithorakotomie, Sternotomie)
- 37.6A.37 ↔ Implantation eines herzkreislaufunterstützenden Systems, mit Pumpe, ohne Gasaustauschfunktion, intrakorporal, rechtsventrikulär, Hospital Set, offen chirurgisch thorakal (Thorakotomie, Minithorakotomie, Sternotomie)
- 37.6A.3A ↔ Implantation eines herzkreislaufunterstützenden Systems, mit Pumpe, ohne Gasaustauschfunktion, intrakorporal, biventrikulär, Hospital Set, offen chirurgisch thorakal (Thorakotomie, Minithorakotomie, Sternotomie)
- 39.73.46 ↔ Endovaskuläre Implantation in die Aorta thoracoabdominalis von Stent-Grafts [Stent-Prothesen], mit Versorgung eines Gefäßabganges in Parallelgraft-Technik
- 39.73.47 ↔ Endovaskuläre Implantation in die Aorta thoracoabdominalis von Stent-Grafts [Stent-Prothesen], mit Versorgung von 2 und mehr Gefäßabgänge in Parallelgraft-Technik

**DRG A15****Knochenmarktransplantation oder Stammzelltransfusion, autolog**

Prozedur in Tabelle A15-2

**DRG A15A****Knochenmarktransplantation oder Stammzelltransfusion, autolog, mit schwersten CC oder Alter < 16 Jahre oder bestimmte Isolation**

(Alter < 18 Jahre oder mindestens zwei Prozeduren in Tabelle A15-2 und mindestens zwei Behandlungen, die mindestens einen Tag auseinander liegen in [mindestens zwei Prozeduren in Tabelle A15-2] oder Prozedur in Tabelle A15-3 oder PCCL > 5) und (Alter < 16 Jahre oder Prozedur in Tabelle A15-4 oder PCCL > 5)

**DRG A15B****Knochenmarktransplantation oder Stammzelltransfusion, autolog, Alter < 18 Jahre oder mit intensivmedizinischer Komplexbehandlung > 360 Aufwandspunkte oder Mehrfacheingriff, oder hochgradig komplexe Chemotherapie mit bestimmter Isolation oder aufwendige Therapie oder Alter > 17 Jahre**

Alter < 18 Jahre oder mindestens zwei Prozeduren in Tabelle A15-2 und mindestens zwei Behandlungen, die mindestens einen Tag auseinander liegen in [mindestens zwei Prozeduren in Tabelle A15-2] oder Prozedur in Tabelle A15-3 oder PCCL > 5 oder Prozedur in Tabelle A15-5 und Prozedur in Tabelle A15-6 oder Prozedur in Tabelle A15-7 und Hauptdiagnose in Tabelle A15-1

**DRG A15C****Knochenmarktransplantation oder Stammzelltransfusion, autolog, Alter > 17 Jahre****Diagnose A15-1**

- |        |   |        |  |
|--------|---|--------|--|
| C91.00 | Akute lymphatische Leukämie [ALL]: Ohne Angabe einer kompletten Remission | C91.01 | Akute lymphatische Leukämie [ALL]: In kompletter Remission |
|--------|---|--------|--|

**Prozedur A15-2**

- |            |   |            |   |
|------------|---|------------|---|
| 41.0B.09 ↔ | Hämatopoetische Stammzelltransplantation, sonstige                        | 41.0B.31 ↔ | Hämatopoetische Stammzelltransplantation aus Nabelschnurblut, autolog |
| 41.0B.11 ↔ | Hämatopoetische Stammzelltransplantation aus dem Knochenmark, autolog     | 41.0F.13 ↔ | Transplantation von CAR [chimeric antigen receptor] T-Zellen          |
| 41.0B.21 ↔ | Hämatopoetische Stammzelltransplantation aus dem peripheren Blut, autolog | 41.0F.14 ↔ | Transplantation von TILs [tumor infiltrating lymphocytes]             |

**Prozedur A15-3**

- |             |  |             |  |
|-------------|--|-------------|--|
| 99.B7.14 ‡↔ | Intensivmedizinische Komplexbehandlung, 361 bis 552 Aufwandspunkte   | 99.B7.1A ‡↔ | Intensivmedizinische Komplexbehandlung, 1657 bis 1932 Aufwandspunkte |
| 99.B7.15 ‡↔ | Intensivmedizinische Komplexbehandlung, 553 bis 828 Aufwandspunkte   | 99.B7.1B ‡↔ | Intensivmedizinische Komplexbehandlung, 1933 bis 2208 Aufwandspunkte |
| 99.B7.16 ‡↔ | Intensivmedizinische Komplexbehandlung, 829 bis 1104 Aufwandspunkte  | 99.B7.1C ‡↔ | Intensivmedizinische Komplexbehandlung, 2209 bis 2484 Aufwandspunkte |
| 99.B7.17 ‡↔ | Intensivmedizinische Komplexbehandlung, 1105 bis 1380 Aufwandspunkte | 99.B7.1D ‡↔ | Intensivmedizinische Komplexbehandlung, 2485 bis 2760 Aufwandspunkte |
| 99.B7.18 ‡↔ | Intensivmedizinische Komplexbehandlung, 1381 bis 1656 Aufwandspunkte | 99.B7.1E ‡↔ | Intensivmedizinische Komplexbehandlung, 2761 bis 3220 Aufwandspunkte |

99.B7.1F †↔ Intensivmedizinische Komplexbehandlung, 3221 bis 3680 Aufwandspunkte	99.B7.1K †↔ Intensivmedizinische Komplexbehandlung, 9201 bis 11040 Aufwandspunkte
99.B7.1G †↔ Intensivmedizinische Komplexbehandlung, 3681 bis 4600 Aufwandspunkte	99.B7.1L †↔ Intensivmedizinische Komplexbehandlung, 11041 bis 13800 Aufwandspunkte
99.B7.1H †↔ Intensivmedizinische Komplexbehandlung, 4601 bis 5520 Aufwandspunkte	99.B7.1M †↔ Intensivmedizinische Komplexbehandlung, 13801 bis 16560 Aufwandspunkte
99.B7.1I †↔ Intensivmedizinische Komplexbehandlung, 5521 bis 7360 Aufwandspunkte	99.B7.1N †↔ Intensivmedizinische Komplexbehandlung, 16561 bis 19320 Aufwandspunkte
99.B7.1J †↔ Intensivmedizinische Komplexbehandlung, 7361 bis 9200 Aufwandspunkte	99.B7.1O †↔ Intensivmedizinische Komplexbehandlung, 19321 und mehr Aufwandspunkte

### Prozedur A15-4

99.84.5A †↔ Protektive Isolierung in einem speziellen Zimmer, mindestens 21 bis 27 Behandlungstage	99.84.5D †↔ Protektive Isolierung in einem speziellen Zimmer, mindestens 56 bis 69 Behandlungstage
99.84.5B †↔ Protektive Isolierung in einem speziellen Zimmer, mindestens 28 bis 41 Behandlungstage	99.84.5E †↔ Protektive Isolierung in einem speziellen Zimmer, mindestens 70 bis 83 Behandlungstage
99.84.5C †↔ Protektive Isolierung in einem speziellen Zimmer, mindestens 42 bis 55 Behandlungstage	99.84.5F †↔ Protektive Isolierung in einem speziellen Zimmer, 84 und mehr Behandlungstage

### Prozedur A15-5

99.25.53 †↔ Hochgradig komplexe und intensive Chemotherapie	99.25.54 †↔ Hochgradig komplexe und intensive Chemotherapie: zwei Chemotherapien während eines stationären Aufenthalts
---	--

### Prozedur A15-6

99.84.56 †↔ Protektive Isolierung in einem speziellen Zimmer, mindestens 7 bis 13 Behandlungstage	99.84.5C †↔ Protektive Isolierung in einem speziellen Zimmer, mindestens 42 bis 55 Behandlungstage
99.84.57 †↔ Protektive Isolierung in einem speziellen Zimmer, mindestens 14 bis 20 Behandlungstage	99.84.5D †↔ Protektive Isolierung in einem speziellen Zimmer, mindestens 56 bis 69 Behandlungstage
99.84.5A †↔ Protektive Isolierung in einem speziellen Zimmer, mindestens 21 bis 27 Behandlungstage	99.84.5E †↔ Protektive Isolierung in einem speziellen Zimmer, mindestens 70 bis 83 Behandlungstage
99.84.5B †↔ Protektive Isolierung in einem speziellen Zimmer, mindestens 28 bis 41 Behandlungstage	99.84.5F †↔ Protektive Isolierung in einem speziellen Zimmer, 84 und mehr Behandlungstage

### Prozedur A15-7

41.0F.13 ↔ Transplantation von CAR [chimeric antigen receptor] T-Zellen
---

## ADRG A16

### Transplantation von Langerhans-Zellen

Prozedur in Tabelle A16-1

## DRG A16Z

### Transplantation von Langerhans-Zellen

### Prozedur A16-1

52.84 ↔ Autotransplantation von Langerhans-Zellen	52.86 ↔ Transplantation von Langerhans-Zellen, n.n.bez.
52.85 ↔ Alлотransplantation von Langerhans-Zellen	

## ADRG A17

### Nierentransplantation

Prozedur in Tabelle A17-2



**DRG A17A****Nierentransplantation mit postoperativem Versagen des Nierentransplantates oder Alter < 18 Jahre oder ABO-inkompatible Transplantation oder mit schwersten CC oder bestimmte Diagnose**

Prozedur in Tabelle A17-3 oder Alter < 18 Jahre oder Prozedur in Tabelle A17-4 und Prozedur in Tabelle A17-5 oder PCCL > 4 oder Diagnose in Tabelle A17-1

**DRG A17B****Nierentransplantation, Alter > 17 Jahre****Diagnose A17-1**

T86.10	Akute Funktionsverschlechterung eines Nierentransplantates	T86.12	Verzögerte Aufnahme der Transplantatfunktion
T86.11	Chronische Funktionsverschlechterung eines Nierentransplantates		

**Prozedur A17-2**

55.69.00 ↔	Sonstige Nierentransplantation, n.n.bez.	55.69.40 ↔	Sonstige Nierentransplantation, Nieren- Retransplantation während desselben stationären Aufenthaltes
55.69.10 ↔	Sonstige Nierentransplantation, allogene		
55.69.20 ↔	Sonstige Nierentransplantation, syngene	55.69.99 ↔	Sonstige Nierentransplantation, sonstige
55.69.30 ↔	Sonstige Nierentransplantation, En-bloc- Transplantat		

**Prozedur A17-3**

39.95.11 †↔	Nierenersatzverfahren zur Therapie des Transplantatversagens (Niere), intermittierend	39.95.12 †↔	Nierenersatzverfahren zur Therapie des Transplantatversagens (Niere), kontinuierlich
-------------	---	-------------	--

**Prozedur A17-4**

99.76.00 †↔	Extrakorporale Immunadsorption und Adsorption, n.n.bez.	99.76.11 †↔	Extrakorporale Immunadsorption, mit regenerierbarer Säule
99.76.09 †↔	Extrakorporale Immunadsorption und Adsorption, sonstige	99.76.31 †↔	Extrakorporale Adsorption hydrophober, niedrig- und mittelmolekularer Substanzen
99.76.10 †↔	Extrakorporale Immunadsorption, mit nicht regenerierbarer Säule		

**Prozedur A17-5**

00.91.21 †↔	Transplantat von verwandtem Lebendspender, nicht ABO-kompatibel	00.93.21 †↔	Transplantat von einer Leiche, nicht ABO-kompatibel
00.92.11 †↔	Transplantat von nicht verwandtem Spender, nicht ABO-kompatibel		

**ADRG A36****Intensivmedizinische Komplexbehandlung > 392/552 Aufwandspunkte bei bestimmten Krankheiten und Störungen**

Intensivmedizinische Komplexbehandlung > 392 / 552 Aufwandspunkte und (MDC ist 02 oder 03 oder 06 oder 07 oder 08 oder 09 oder 10 oder 11 oder 12 oder 13 oder 14 oder 16 oder 17 oder 18A oder 19 oder 20 oder 21B oder 23)

**DRG A36A****Intensivmedizinische Komplexbehandlung > 980/1104 Aufwandspunkte bei bestimmten Krankheiten und Störungen, oder komplexer OR-Prozedur, oder mehr als 8 Bestrahlungen, oder mit schwersten CC**

Intensivmedizinische Komplexbehandlung > 980 / 1104 Aufwandspunkte oder Komplexe OR-Prozeduren oder mindestens neun Prozeduren in Tabelle A36-1 oder Definition der Basis-DRG (G35) oder PCCL > 5

## DRG A36B

**Intensivmedizinische Komplexbehandlung > 392/552 und < 981/1105  
Aufwandspunkte bei bestimmten Krankheiten und Störungen**

## Prozedur A36-1

92.21.00 ↔	Oberflächenstrahlentherapie, n.n.bez.	92.25.02 ↔	Teleradiotherapie mit Elektronen, Linearbeschleuniger, Halbkörperbestrahlung
92.21.01 ↔	Oberflächenstrahlentherapie, bis zu 2 Bestrahlungsfelder	92.25.03 ↔	Teleradiotherapie mit Elektronen, Linearbeschleuniger, Ganzkörperbestrahlung
92.21.02 ↔	Oberflächenstrahlentherapie, mehr als 2 Bestrahlungsfelder	92.25.04 ↔	Teleradiotherapie mit Elektronen, Linearbeschleuniger, Intraoperative Strahlentherapie
92.22.00 ↔	Orthovoltstrahlentherapie, n.n.bez.	92.25.09 ↔	Teleradiotherapie mit Elektronen, Linearbeschleuniger, sonstige
92.22.01 ↔	Orthovoltstrahlentherapie, bis zu 2 Bestrahlungsfelder	92.25.11 ↔	Teleradiotherapie mit Elektronen, Linearbeschleuniger, mit bildgestützter Einstellung
92.22.02 ↔	Orthovoltstrahlentherapie, mehr als 2 Bestrahlungsfelder	92.25.12 ↔	Teleradiotherapie mit Elektronen, Linearbeschleuniger, mit bildgestützter Einstellung, bis zu 2 Bestrahlungsfelder
92.22.11 ↔	Intraoperative Röntgenstrahlentherapie, bis 300 kV	92.25.13 ↔	Teleradiotherapie mit Elektronen, Linearbeschleuniger, mit bildgestützter Einstellung, mehr als 2 Bestrahlungsfelder
92.22.12 ↔	Intraoperative Röntgenstrahlentherapie, 300 kV - < 1 MV	92.25.14 ↔	Teleradiotherapie mit Elektronen, Linearbeschleuniger, mit bildgestützter Einstellung, 3D-geplante Bestrahlung
92.22.19 ↔	Intraoperative Röntgenstrahlentherapie, sonstige	92.25.15 ↔	Teleradiotherapie mit Elektronen, Linearbeschleuniger, mit bildgestützter Einstellung, intensitätsmodulierte Radiotherapie
92.23.00 ↔	Hochvoltstrahlentherapie, n.n.bez.	92.25.21 ↔	Teleradiotherapie mit Elektronen, Linearbeschleuniger, ohne bildgestützte Einstellung, bis zu 2 Bestrahlungsfelder
92.23.01 ↔	Telekobaltgerät bis zu 2 Bestrahlungsfelder	92.25.22 ↔	Teleradiotherapie mit Elektronen, Linearbeschleuniger, ohne bildgestützte Einstellung, mehr als 2 Bestrahlungsfelder
92.23.02 ↔	Telekobaltgerät 3 bis 4 Bestrahlungsfelder	92.25.23 ↔	Teleradiotherapie mit Elektronen, Linearbeschleuniger, ohne bildgestützte Einstellung, 3D-geplante Bestrahlung
92.23.03 ↔	Telekobaltgerät mehr als 4 Bestrahlungsfelder oder 3D-geplante Bestrahlung	92.25.24 ↔	Teleradiotherapie mit Elektronen, Linearbeschleuniger, ohne bildgestützte Einstellung, intensitätsmodulierte Radiotherapie
92.23.08 ↔	Hochvoltstrahlentherapie, andere Isotope	92.26.00 ↔	Teleradiotherapie mit anderen Partikelstrahlen, n.n.bez.
92.23.09 ↔	Telekobaltgerät, sonstige	92.26.99 ↔	Teleradiotherapie mit anderen Partikelstrahlen, sonstige
92.24.00 ↔	Teleradiotherapie mit Photonen, Linearbeschleuniger, n.n.bez.	92.30.00 ↔	Stereotaktische Bestrahlung, einzeitig, n.n.bez.
92.24.01 ↔	Teleradiotherapie mit Photonen, Linearbeschleuniger, Grossfeldbestrahlung	92.30.01 ↔	Stereotaktische Bestrahlung, einzeitig, zerebral, n.n.bez.
92.24.02 ↔	Teleradiotherapie mit Photonen, Linearbeschleuniger, Halbkörperbestrahlung	92.30.02 ↔	Stereotaktische Bestrahlung, einzeitig, extrazerebral, n.n.bez.
92.24.03 ↔	Teleradiotherapie mit Photonen, Linearbeschleuniger, Ganzkörperbestrahlung	92.30.20 ↔	Stereotaktische Bestrahlung, einzeitig, zerebral, intensitätsmodulierte Radiotherapie
92.24.04 ↔	Teleradiotherapie mit Photonen, Linearbeschleuniger, Intraoperative Strahlentherapie	92.30.21 ↔	Stereotaktische Bestrahlung, einzeitig, zerebral, intensitätsmodulierte Bogenbestrahlung [IMAT]
92.24.09 ↔	Teleradiotherapie mit Photonen, Linearbeschleuniger, sonstige	92.30.22 ↔	Stereotaktische Bestrahlung, einzeitig, zerebral, bildgestützte Einstellung
92.24.11 ↔	Teleradiotherapie mit Photonen, Linearbeschleuniger, mit bildgestützter Einstellung [IGRT], bis zu 2 Bestrahlungsfelder	92.30.30 ↔	Stereotaktische Bestrahlung, einzeitig, extrazerebral, intensitätsmodulierte Radiotherapie
92.24.12 ↔	Teleradiotherapie mit Photonen, Linearbeschleuniger, mit bildgestützter Einstellung [IGRT], mehr als 2 Bestrahlungsfelder	92.30.31 ↔	Stereotaktische Bestrahlung, einzeitig, extrazerebral, intensitätsmodulierte Bogenbestrahlung [IMAT]
92.24.13 ↔	Teleradiotherapie mit Photonen, Linearbeschleuniger, mit bildgestützter Einstellung [IGRT], 3D-geplante Bestrahlung	92.30.32 ↔	Stereotaktische Bestrahlung, einzeitig, extrazerebral, bildgestützte Einstellung
92.24.14 ↔	Teleradiotherapie mit Photonen, Linearbeschleuniger, mit bildgestützter Einstellung [IGRT], intensitätsmodulierte Radiotherapie	92.30.99 ↔	Stereotaktische Bestrahlung, einzeitig, sonstige
92.24.21 ↔	Teleradiotherapie mit Photonen, Linearbeschleuniger, ohne bildgestützte Einstellung, bis zu 2 Bestrahlungsfelder:	92.31.00 ↔	Radiochirurgie mit Photonen n.n.bez., zerebral
92.24.22 ↔	Teleradiotherapie mit Photonen, Linearbeschleuniger, ohne bildgestützte Einstellung, mehr als 2 Bestrahlungsfelder	92.31.10 ↔	Radiochirurgie mit Photonen n.n.bez., extrazerebral
92.24.23 ↔	Teleradiotherapie mit Photonen, Linearbeschleuniger, ohne bildgestützte Einstellung, 3D-geplante Bestrahlung	92.32.00 ↔	Mehrquellige Photon-Radiochirurgie, n.n.bez.
92.24.24 ↔	Teleradiotherapie mit Photonen, Linearbeschleuniger, ohne bildgestützte Einstellung, intensitätsmodulierte Radiotherapie	92.32.01 ↔	Mehrquellige Photon-Radiochirurgie, Gamma-knife
92.24.30 ↔	Teleradiotherapie mit Photonen, hochkomplexe Radiotherapie mit spezialisierter Ausstattung	92.33.00 ↔	Teilchen-Radiochirurgie, n.n.bez.
92.25.00 ↔	Teleradiotherapie mit Elektronen, Linearbeschleuniger, n.n.bez.	92.33.01 ↔	Andere Hochvoltstrahlentherapie, stereotaktische Bestrahlung, einzeitig, zerebral
92.25.01 ↔	Teleradiotherapie mit Elektronen, Linearbeschleuniger, Grossfeldbestrahlung		

92.33.11 ↔	Andere Hochvoltstrahlentherapie, stereotaktische Bestrahlung, einzeitig, extrazerebral	92.39.29 ↔	Andere Hochvoltstrahlentherapie, stereotaktische Bestrahlung, fraktioniert, zerebral, sonstige
92.39.00 ↔	Sonstige stereotaktische Radiochirurgie, n.n.bez.	92.39.30 ↔	Andere Hochvoltstrahlentherapie, stereotaktische Bestrahlung, fraktioniert, extrazerebral, intensitätsmodulierte Radiotherapie
92.39.01 ↔	Andere Hochvoltstrahlentherapie, stereotaktische Bestrahlung, fraktioniert, zerebral, n.n.bez.	92.39.31 ↔	Andere Hochvoltstrahlentherapie, stereotaktische Bestrahlung, fraktioniert, extrazerebral, intensitätsmodulierte Bogenbestrahlung [IMAT]
92.39.11 ↔	Andere Hochvoltstrahlentherapie, stereotaktische Bestrahlung, fraktioniert, extrazerebral, n.n.bez.	92.39.32 ↔	Andere Hochvoltstrahlentherapie, stereotaktische Bestrahlung, fraktioniert, extrazerebral, bildgestützte Einstellung
92.39.20 ↔	Andere Hochvoltstrahlentherapie, stereotaktische Bestrahlung, fraktioniert, zerebral, intensitätsmodulierte Radiotherapie	92.39.39 ↔	Andere Hochvoltstrahlentherapie, stereotaktische Bestrahlung, fraktioniert, extrazerebral, sonstige
92.39.21 ↔	Andere Hochvoltstrahlentherapie, stereotaktische Bestrahlung, fraktioniert, zerebral, intensitätsmodulierte Bogenbestrahlung [IMAT]	92.41 ↔	Intraoperative Strahlentherapie mit Elektronen
92.39.22 ↔	Andere Hochvoltstrahlentherapie, stereotaktische Bestrahlung, fraktioniert, zerebral, bildgestützte Einstellung		

**ADRG A42****Knochenmark- oder Stammzellentnahme, autolog**

Prozedur in Tabelle A42-1

**DRG A42A****Knochenmark- oder Stammzellentnahme, autolog, Alter < 16 Jahre oder bestimmten Verfahren**

Alter &lt; 16 Jahre oder Prozedur in Tabelle A42-2

**DRG A42B****Knochenmark- oder Stammzellentnahme, autolog, Alter > 15 Jahre****Prozedur A42-1**

41.0A.11 ‡↔	Hämatopoetische Stammzellentnahme aus dem Knochenmark, autolog	41.0E.12 ‡↔	Entnahme von T-Zellen, autolog, zur In-vitro-Kultur und tumorspezifischen In-vitro-Aufbereitung von CAR-T-Zellen
41.0A.21 ‡↔	Hämatopoetische Stammzellentnahme aus dem peripheren Blut, autolog		

**Prozedur A42-2**

41.0C.32 ‡↔	Selektion und Depletion der hämatopoetischen Stammzellen mittels Antikörpern, Einsatz von 2 oder mehr Sets
-------------	--

**ADRG A43****Frührehabilitation bei Wachkoma und Locked-in-Syndrom oder neurologische Frührehabilitation ab 70 BHT oder hochkomplexe Vakuumbehandlung oder IMC Komplexbehandlung > 1764/1932 Aufwandspunkte**

Diagnose in Tabelle A43-1 und Frührehabilitation, ab 14 BHT oder Hochkomplexe Vakuumbehandlung oder mindestens eine Prozedur in Tabelle A43-2 oder Prozedur in Tabelle A43-3

**DRG A43A****Frührehabilitation bei Wachkoma und Locked-in-Syndrom mit neurologischer Frührehabilitation ab 70 BHT oder IMC Komplexbehandlung > 1764/1932 Aufwandspunkte**

Mindestens eine Prozedur in Tabelle A43-4

**DRG A43B****Frührehabilitation bei Wachkoma und Locked-in-Syndrom oder hochkomplexe Vakuumbehandlung****Diagnose A43-1**

G83.5	Locked-in-Syndrom	P91.80	Locked-in-Syndrom und apallisches Syndrom beim Neugeborenen
G93.80	Apallisches Syndrom		

**Prozedur A43-2**

99.B8.1B †↔ IMC-Komplexbehandlung des Erwachsenen, 1933 bis 2208 Aufwandspunkte	99.B8.4M †↔ IMC-Komplexbehandlung im Kindesalter, 6861 bis 7840 Aufwandspunkte
99.B8.1C †↔ IMC-Komplexbehandlung des Erwachsenen, 2209 bis 2484 Aufwandspunkte	99.B8.4N †↔ IMC-Komplexbehandlung im Kindesalter, 7841 bis 9800 Aufwandspunkte
99.B8.1D †↔ IMC-Komplexbehandlung des Erwachsenen, 2485 bis 2760 Aufwandspunkte	99.B8.4O †↔ IMC-Komplexbehandlung im Kindesalter, 9801 bis 11760 Aufwandspunkte
99.B8.1E †↔ IMC-Komplexbehandlung des Erwachsenen, 2761 bis 3220 Aufwandspunkte	99.B8.4P †↔ IMC-Komplexbehandlung im Kindesalter, 11761 bis 13720 Aufwandspunkte
99.B8.1F †↔ IMC-Komplexbehandlung des Erwachsenen, 3221 bis 3680 Aufwandspunkte	99.B8.4Q †↔ IMC-Komplexbehandlung im Kindesalter, 13721 bis 16660 Aufwandspunkte
99.B8.1G †↔ IMC-Komplexbehandlung des Erwachsenen, 3681 bis 4600 Aufwandspunkte	99.B8.4R †↔ IMC-Komplexbehandlung im Kindesalter, 16661 bis 19600 Aufwandspunkte
99.B8.1H †↔ IMC-Komplexbehandlung des Erwachsenen, 4601 bis 5520 Aufwandspunkte	99.B8.4S †↔ IMC-Komplexbehandlung im Kindesalter, 19601 und mehr Aufwandspunkte
99.B8.1I †↔ IMC-Komplexbehandlung des Erwachsenen, 5521 bis 7360 Aufwandspunkte	99.B8.5C †↔ IMC-Komplexbehandlung im Neugeborenenalter, 1765 bis 2058 Aufwandspunkte
99.B8.1J †↔ IMC-Komplexbehandlung des Erwachsenen, 7361 bis 9200 Aufwandspunkte	99.B8.5D †↔ IMC-Komplexbehandlung im Neugeborenenalter, 2059 bis 2352 Aufwandspunkte
99.B8.1K †↔ IMC-Komplexbehandlung des Erwachsenen, 9201 bis 11040 Aufwandspunkte	99.B8.5E †↔ IMC-Komplexbehandlung im Neugeborenenalter, 2353 bis 2646 Aufwandspunkte
99.B8.1L †↔ IMC-Komplexbehandlung des Erwachsenen, 11041 bis 13800 Aufwandspunkte	99.B8.5F †↔ IMC-Komplexbehandlung im Neugeborenenalter, 2647 bis 2940 Aufwandspunkte
99.B8.1M †↔ IMC-Komplexbehandlung des Erwachsenen, 13801 bis 16560 Aufwandspunkte	99.B8.5G †↔ IMC-Komplexbehandlung im Neugeborenenalter, 2941 bis 3430 Aufwandspunkte
99.B8.1N †↔ IMC-Komplexbehandlung des Erwachsenen, 16561 bis 19320 Aufwandspunkte	99.B8.5H †↔ IMC-Komplexbehandlung im Neugeborenenalter, 3431 bis 3920 Aufwandspunkte
99.B8.1O †↔ IMC-Komplexbehandlung des Erwachsenen, 19321 und mehr Aufwandspunkte	99.B8.5I †↔ IMC-Komplexbehandlung im Neugeborenenalter, 3921 bis 4410 Aufwandspunkte
99.B8.4C †↔ IMC-Komplexbehandlung im Kindesalter, 1765 bis 2058 Aufwandspunkte	99.B8.5J †↔ IMC-Komplexbehandlung im Neugeborenenalter, 4411 bis 4900 Aufwandspunkte
99.B8.4D †↔ IMC-Komplexbehandlung im Kindesalter, 2059 bis 2352 Aufwandspunkte	99.B8.5K †↔ IMC-Komplexbehandlung im Neugeborenenalter, 4901 bis 5880 Aufwandspunkte
99.B8.4E †↔ IMC-Komplexbehandlung im Kindesalter, 2353 bis 2646 Aufwandspunkte	99.B8.5L †↔ IMC-Komplexbehandlung im Neugeborenenalter, 5881 bis 6860 Aufwandspunkte
99.B8.4F †↔ IMC-Komplexbehandlung im Kindesalter, 2647 bis 2940 Aufwandspunkte	99.B8.5M †↔ IMC-Komplexbehandlung im Neugeborenenalter, 6861 bis 7840 Aufwandspunkte
99.B8.4G †↔ IMC-Komplexbehandlung im Kindesalter, 2941 bis 3430 Aufwandspunkte	99.B8.5N †↔ IMC-Komplexbehandlung im Neugeborenenalter, 7841 bis 9800 Aufwandspunkte
99.B8.4H †↔ IMC-Komplexbehandlung im Kindesalter, 3431 bis 3920 Aufwandspunkte	99.B8.5O †↔ IMC-Komplexbehandlung im Neugeborenenalter, 9801 bis 11760 Aufwandspunkte
99.B8.4I †↔ IMC-Komplexbehandlung im Kindesalter, 3921 bis 4410 Aufwandspunkte	99.B8.5P †↔ IMC-Komplexbehandlung im Neugeborenenalter, 11761 bis 13720 Aufwandspunkte
99.B8.4J †↔ IMC-Komplexbehandlung im Kindesalter, 4411 bis 4900 Aufwandspunkte	99.B8.5Q †↔ IMC-Komplexbehandlung im Neugeborenenalter, 13721 bis 16660 Aufwandspunkte
99.B8.4K †↔ IMC-Komplexbehandlung im Kindesalter, 4901 bis 5880 Aufwandspunkte	99.B8.5R †↔ IMC-Komplexbehandlung im Neugeborenenalter, 16661 bis 19600 Aufwandspunkte
99.B8.4L †↔ IMC-Komplexbehandlung im Kindesalter, 5881 bis 6860 Aufwandspunkte	99.B8.5S †↔ IMC-Komplexbehandlung im Neugeborenenalter, 19601 und mehr Aufwandspunkte

**Prozedur A43-3**

93.8C.18 †↔ Neurologisch-neurochirurgische Frührehabilitation, mindestens 70 bis 83 Behandlungstage	93.8C.1F †↔ Neurologisch-neurochirurgische Frührehabilitation, mindestens 210 bis 237 Behandlungstage
93.8C.1A †↔ Neurologisch-neurochirurgische Frührehabilitation, mindestens 84 bis 97 Behandlungstage	93.8C.1G †↔ Neurologisch-neurochirurgische Frührehabilitation, mindestens 238 bis 265 Behandlungstage
93.8C.1B †↔ Neurologisch-neurochirurgische Frührehabilitation, mindestens 98 bis 125 Behandlungstage	93.8C.1H †↔ Neurologisch-neurochirurgische Frührehabilitation, mindestens 266 bis 293 Behandlungstage
93.8C.1C †↔ Neurologisch-neurochirurgische Frührehabilitation, mindestens 126 bis 153 Behandlungstage	93.8C.1I †↔ Neurologisch-neurochirurgische Frührehabilitation, mindestens 294 bis 321 Behandlungstage
93.8C.1D †↔ Neurologisch-neurochirurgische Frührehabilitation, mindestens 154 bis 181 Behandlungstage	93.8C.1J †↔ Neurologisch-neurochirurgische Frührehabilitation, mindestens 322 Behandlungstage und mehr
93.8C.1E †↔ Neurologisch-neurochirurgische Frührehabilitation, mindestens 182 bis 209 Behandlungstage	

## Prozedur A43-4

93.8C.18 †↔ Neurologisch-neurochirurgische Frührehabilitation, mindestens 70 bis 83 Behandlungstage	99.B8.4H †↔ IMC-Komplexbehandlung im Kindesalter, 3431 bis 3920 Aufwandspunkte
93.8C.1A †↔ Neurologisch-neurochirurgische Frührehabilitation, mindestens 84 bis 97 Behandlungstage	99.B8.4I †↔ IMC-Komplexbehandlung im Kindesalter, 3921 bis 4410 Aufwandspunkte
93.8C.1B †↔ Neurologisch-neurochirurgische Frührehabilitation, mindestens 98 bis 125 Behandlungstage	99.B8.4J †↔ IMC-Komplexbehandlung im Kindesalter, 4411 bis 4900 Aufwandspunkte
93.8C.1C †↔ Neurologisch-neurochirurgische Frührehabilitation, mindestens 126 bis 153 Behandlungstage	99.B8.4K †↔ IMC-Komplexbehandlung im Kindesalter, 4901 bis 5880 Aufwandspunkte
93.8C.1D †↔ Neurologisch-neurochirurgische Frührehabilitation, mindestens 154 bis 181 Behandlungstage	99.B8.4L †↔ IMC-Komplexbehandlung im Kindesalter, 5881 bis 6860 Aufwandspunkte
93.8C.1E †↔ Neurologisch-neurochirurgische Frührehabilitation, mindestens 182 bis 209 Behandlungstage	99.B8.4M †↔ IMC-Komplexbehandlung im Kindesalter, 6861 bis 7840 Aufwandspunkte
93.8C.1F †↔ Neurologisch-neurochirurgische Frührehabilitation, mindestens 210 bis 237 Behandlungstage	99.B8.4N †↔ IMC-Komplexbehandlung im Kindesalter, 7841 bis 9800 Aufwandspunkte
93.8C.1G †↔ Neurologisch-neurochirurgische Frührehabilitation, mindestens 238 bis 265 Behandlungstage	99.B8.4O †↔ IMC-Komplexbehandlung im Kindesalter, 9801 bis 11760 Aufwandspunkte
93.8C.1H †↔ Neurologisch-neurochirurgische Frührehabilitation, mindestens 266 bis 293 Behandlungstage	99.B8.4P †↔ IMC-Komplexbehandlung im Kindesalter, 11761 bis 13720 Aufwandspunkte
93.8C.1I †↔ Neurologisch-neurochirurgische Frührehabilitation, mindestens 294 bis 321 Behandlungstage	99.B8.4Q †↔ IMC-Komplexbehandlung im Kindesalter, 13721 bis 16660 Aufwandspunkte
93.8C.1J †↔ Neurologisch-neurochirurgische Frührehabilitation, mindestens 322 Behandlungstage und mehr	99.B8.4R †↔ IMC-Komplexbehandlung im Kindesalter, 16661 bis 19600 Aufwandspunkte
99.B8.1B †↔ IMC-Komplexbehandlung des Erwachsenen, 1933 bis 2208 Aufwandspunkte	99.B8.4S †↔ IMC-Komplexbehandlung im Kindesalter, 19601 und mehr Aufwandspunkte
99.B8.1C †↔ IMC-Komplexbehandlung des Erwachsenen, 2209 bis 2484 Aufwandspunkte	99.B8.5C †↔ IMC-Komplexbehandlung im Neugeborenenalter, 1765 bis 2058 Aufwandspunkte
99.B8.1D †↔ IMC-Komplexbehandlung des Erwachsenen, 2485 bis 2760 Aufwandspunkte	99.B8.5D †↔ IMC-Komplexbehandlung im Neugeborenenalter, 2059 bis 2352 Aufwandspunkte
99.B8.1E †↔ IMC-Komplexbehandlung des Erwachsenen, 2761 bis 3220 Aufwandspunkte	99.B8.5E †↔ IMC-Komplexbehandlung im Neugeborenenalter, 2353 bis 2646 Aufwandspunkte
99.B8.1F †↔ IMC-Komplexbehandlung des Erwachsenen, 3221 bis 3680 Aufwandspunkte	99.B8.5F †↔ IMC-Komplexbehandlung im Neugeborenenalter, 2647 bis 2940 Aufwandspunkte
99.B8.1G †↔ IMC-Komplexbehandlung des Erwachsenen, 3681 bis 4600 Aufwandspunkte	99.B8.5G †↔ IMC-Komplexbehandlung im Neugeborenenalter, 2941 bis 3430 Aufwandspunkte
99.B8.1H †↔ IMC-Komplexbehandlung des Erwachsenen, 4601 bis 5520 Aufwandspunkte	99.B8.5H †↔ IMC-Komplexbehandlung im Neugeborenenalter, 3431 bis 3920 Aufwandspunkte
99.B8.1I †↔ IMC-Komplexbehandlung des Erwachsenen, 5521 bis 7360 Aufwandspunkte	99.B8.5I †↔ IMC-Komplexbehandlung im Neugeborenenalter, 3921 bis 4410 Aufwandspunkte
99.B8.1J †↔ IMC-Komplexbehandlung des Erwachsenen, 7361 bis 9200 Aufwandspunkte	99.B8.5J †↔ IMC-Komplexbehandlung im Neugeborenenalter, 4411 bis 4900 Aufwandspunkte
99.B8.1K †↔ IMC-Komplexbehandlung des Erwachsenen, 9201 bis 11040 Aufwandspunkte	99.B8.5K †↔ IMC-Komplexbehandlung im Neugeborenenalter, 4901 bis 5880 Aufwandspunkte
99.B8.1L †↔ IMC-Komplexbehandlung des Erwachsenen, 11041 bis 13800 Aufwandspunkte	99.B8.5L †↔ IMC-Komplexbehandlung im Neugeborenenalter, 5881 bis 6860 Aufwandspunkte
99.B8.1M †↔ IMC-Komplexbehandlung des Erwachsenen, 13801 bis 16560 Aufwandspunkte	99.B8.5M †↔ IMC-Komplexbehandlung im Neugeborenenalter, 6861 bis 7840 Aufwandspunkte
99.B8.1N †↔ IMC-Komplexbehandlung des Erwachsenen, 16561 bis 19320 Aufwandspunkte	99.B8.5N †↔ IMC-Komplexbehandlung im Neugeborenenalter, 7841 bis 9800 Aufwandspunkte
99.B8.1O †↔ IMC-Komplexbehandlung des Erwachsenen, 19321 und mehr Aufwandspunkte	99.B8.5O †↔ IMC-Komplexbehandlung im Neugeborenenalter, 9801 bis 11760 Aufwandspunkte
99.B8.4C †↔ IMC-Komplexbehandlung im Kindesalter, 1765 bis 2058 Aufwandspunkte	99.B8.5P †↔ IMC-Komplexbehandlung im Neugeborenenalter, 11761 bis 13720 Aufwandspunkte
99.B8.4D †↔ IMC-Komplexbehandlung im Kindesalter, 2059 bis 2352 Aufwandspunkte	99.B8.5Q †↔ IMC-Komplexbehandlung im Neugeborenenalter, 13721 bis 16660 Aufwandspunkte
99.B8.4E †↔ IMC-Komplexbehandlung im Kindesalter, 2353 bis 2646 Aufwandspunkte	99.B8.5R †↔ IMC-Komplexbehandlung im Neugeborenenalter, 16661 bis 19600 Aufwandspunkte
99.B8.4F †↔ IMC-Komplexbehandlung im Kindesalter, 2647 bis 2940 Aufwandspunkte	99.B8.5S †↔ IMC-Komplexbehandlung im Neugeborenenalter, 19601 und mehr Aufwandspunkte
99.B8.4G †↔ IMC-Komplexbehandlung im Kindesalter, 2941 bis 3430 Aufwandspunkte	

**DRG A46****Paraplegiologische Komplexbehandlung**

Prozedur in Tabelle A46-1

**DRG A46A****Paraplegiologische Komplexbehandlung ab 196 Behandlungstage**

(Prozedur in Tabelle A46-2) und (Prozedur in Tabelle A46-3)

**DRG A46B****Paraplegiologische Komplexbehandlung ab 112-195 Behandlungstage mit Pflegekomplexbehandlung ab 51 Aufwandspunkten oder komplexer OR-Prozedur, oder paraplegiologischer Komplexbehandlung ab 56 -111 Behandlungstage mit komplexer OR-Prozedur**

(Prozedur in Tabelle A46-2) und (Prozedur in Tabelle A46-4 oder Komplexe OR-Prozeduren) und (Prozedur in Tabelle A46-5 oder Komplexe OR-Prozeduren)

**DRG A46C****Paraplegiologische Komplexbehandlung ab 112-195 Behandlungstage**

(Prozedur in Tabelle A46-2) und (Prozedur in Tabelle A46-4 oder Komplexe OR-Prozeduren)

**DRG A46D****Paraplegiologische Komplexbehandlung ab 56-111 Behandlungstage mit Pflegekomplexbehandlung ab 51 Aufwandspunkten oder bestimmter OR-Prozedur**

(Prozedur in Tabelle A46-2) und (Prozedur in Tabelle A46-5 oder Bestimmte OR-Prozeduren)

**DRG A46E****Paraplegiologische Komplexbehandlung ab 56-111 Behandlungstage**

Prozedur in Tabelle A46-2

**DRG A46F****Paraplegiologische Komplexbehandlung ab 28-55 Behandlungstage mit komplizierender oder komplexer OR-Prozedur, Polytrauma, IntK > 392/552 Aufwandspunkte, invasive Beatmung ab 7 Behandlungstage, VAC oder Pflegekomplexbehandlung ab 46 Aufwandspunkten**

(Komplizierende Prozeduren oder Komplizierende Prozeduren Prä-MDC oder Komplexe OR-Prozeduren oder Polytrauma oder mindestens eine Prozedur in Tabelle A46-6 oder Vakuumbehandlung) und (Prozedur in Tabelle A46-7)

**DRG A46G****Paraplegiologische Komplexbehandlung weniger als 28 Behandlungstage mit komplizierender oder komplexer OR-Prozedur, Polytrauma, IntK > 392/552 Aufwandspunkte, invasive Beatmung ab 7 Behandlungstage, VAC oder Pflegekomplexbehandlung ab 46 Aufwandspunkten**

Komplizierende Prozeduren oder Komplizierende Prozeduren Prä-MDC oder Komplexe OR-Prozeduren oder Polytrauma oder mindestens eine Prozedur in Tabelle A46-6 oder Vakuumbehandlung

**DRG A46H****Paraplegiologische Komplexbehandlung weniger als 56 Behandlungstage mit bestimmter OR-Prozedur und mindestens 15 Belegungstage**

Bestimmte OR-Prozeduren und Verweildauer &gt; 14 Tage

**DRG A46I****Paraplegiologische Komplexbehandlung weniger als 56 Behandlungstage****Prozedur A46-1**

93.87.25 †↔ Paraplegiologische rehabilitative Komplexbehandlung, bis zu 6 Behandlungstage

93.87.26 †↔ Paraplegiologische rehabilitative Komplexbehandlung, mindestens 7 bis zu 27 Behandlungstage, mit durchschnittlich 10 Therapieeinheiten pro Woche

93.87.27 †↔ Paraplegiologische rehabilitative Komplexbehandlung, mindestens 7 bis zu 27 Behandlungstage, mit durchschnittlich 15 Therapieeinheiten pro Woche

93.87.28 †↔ Paraplegiologische rehabilitative Komplexbehandlung, mindestens 7 bis zu 27 Behandlungstage, mit durchschnittlich 20 Therapieeinheiten pro Woche

93.87.2A †↔ Paraplegiologische rehabilitative Komplexbehandlung, mindestens 7 bis zu 27 Behandlungstage, mit durchschnittlich 30 Therapieeinheiten pro Woche

93.87.31 †↔ Paraplegiologische rehabilitative Komplexbehandlung, mindestens 28 bis zu 55 Behandlungstage, mit durchschnittlich 10 Therapieeinheiten pro Woche











## Prozedur A46-5

99.C2.1D †↔	Pflege-Komplexbehandlung bei Erwachsenen, 51 bis 55 Aufwandspunkte	99.C2.2F †↔	Pflege-Komplexbehandlung bei Erwachsenen, 2001 bis 2100 Aufwandspunkte
99.C2.1E †↔	Pflege-Komplexbehandlung bei Erwachsenen, 56 bis 60 Aufwandspunkte	99.C2.2G †↔	Pflege-Komplexbehandlung bei Erwachsenen, 2101 bis 2200 Aufwandspunkte
99.C2.1F †↔	Pflege-Komplexbehandlung bei Erwachsenen, 61 bis 65 Aufwandspunkte	99.C2.2H †↔	Pflege-Komplexbehandlung bei Erwachsenen, 2201 bis 2300 Aufwandspunkte
99.C2.1G †↔	Pflege-Komplexbehandlung bei Erwachsenen, 66 bis 70 Aufwandspunkte	99.C2.2I †↔	Pflege-Komplexbehandlung bei Erwachsenen, 2301 bis 2400 Aufwandspunkte
99.C2.1H †↔	Pflege-Komplexbehandlung bei Erwachsenen, 71 bis 80 Aufwandspunkte	99.C2.2J †↔	Pflege-Komplexbehandlung bei Erwachsenen, 2401 bis 2500 Aufwandspunkte
99.C2.1I †↔	Pflege-Komplexbehandlung bei Erwachsenen, 81 bis 90 Aufwandspunkte	99.C2.2K †↔	Pflege-Komplexbehandlung bei Erwachsenen, 2501 und mehr Aufwandspunkte
99.C2.1J †↔	Pflege-Komplexbehandlung bei Erwachsenen, 91 bis 100 Aufwandspunkte	99.C3.1D †↔	Pflege-Komplexbehandlung bei Kindern und Jugendlichen, 51 bis 55 Aufwandspunkte
99.C2.1K †↔	Pflege-Komplexbehandlung bei Erwachsenen, 101 bis 125 Aufwandspunkte	99.C3.1E †↔	Pflege-Komplexbehandlung bei Kindern und Jugendlichen, 56 bis 60 Aufwandspunkte
99.C2.1L †↔	Pflege-Komplexbehandlung bei Erwachsenen, 126 bis 150 Aufwandspunkte	99.C3.1F †↔	Pflege-Komplexbehandlung bei Kindern und Jugendlichen, 61 bis 65 Aufwandspunkte
99.C2.1M †↔	Pflege-Komplexbehandlung bei Erwachsenen, 151 bis 175 Aufwandspunkte	99.C3.1G †↔	Pflege-Komplexbehandlung bei Kindern und Jugendlichen, 66 bis 70 Aufwandspunkte
99.C2.1N †↔	Pflege-Komplexbehandlung bei Erwachsenen, 176 bis 200 Aufwandspunkte	99.C3.1H †↔	Pflege-Komplexbehandlung bei Kindern und Jugendlichen, 71 bis 80 Aufwandspunkte
99.C2.1O †↔	Pflege-Komplexbehandlung bei Erwachsenen, 201 bis 225 Aufwandspunkte	99.C3.1I †↔	Pflege-Komplexbehandlung bei Kindern und Jugendlichen, 81 bis 90 Aufwandspunkte
99.C2.1P †↔	Pflege-Komplexbehandlung bei Erwachsenen, 226 bis 250 Aufwandspunkte	99.C3.1J †↔	Pflege-Komplexbehandlung bei Kindern und Jugendlichen, 91 bis 100 Aufwandspunkte
99.C2.1Q †↔	Pflege-Komplexbehandlung bei Erwachsenen, 251 bis 275 Aufwandspunkte	99.C3.1K †↔	Pflege-Komplexbehandlung bei Kindern und Jugendlichen, 101 bis 125 Aufwandspunkte
99.C2.1R †↔	Pflege-Komplexbehandlung bei Erwachsenen, 276 bis 300 Aufwandspunkte	99.C3.1L †↔	Pflege-Komplexbehandlung bei Kindern und Jugendlichen, 126 bis 150 Aufwandspunkte
99.C2.1S †↔	Pflege-Komplexbehandlung bei Erwachsenen, 301 bis 350 Aufwandspunkte	99.C3.1M †↔	Pflege-Komplexbehandlung bei Kindern und Jugendlichen, 151 bis 175 Aufwandspunkte
99.C2.1T †↔	Pflege-Komplexbehandlung bei Erwachsenen, 351 bis 400 Aufwandspunkte	99.C3.1N †↔	Pflege-Komplexbehandlung bei Kindern und Jugendlichen, 176 bis 200 Aufwandspunkte
99.C2.1U †↔	Pflege-Komplexbehandlung bei Erwachsenen, 401 bis 450 Aufwandspunkte	99.C3.1O †↔	Pflege-Komplexbehandlung bei Kindern und Jugendlichen, 201 bis 225 Aufwandspunkte
99.C2.1V †↔	Pflege-Komplexbehandlung bei Erwachsenen, 451 bis 500 Aufwandspunkte	99.C3.1P †↔	Pflege-Komplexbehandlung bei Kindern und Jugendlichen, 226 bis 250 Aufwandspunkte
99.C2.1W †↔	Pflege-Komplexbehandlung bei Erwachsenen, 501 bis 600 Aufwandspunkte	99.C3.1Q †↔	Pflege-Komplexbehandlung bei Kindern und Jugendlichen, 251 bis 275 Aufwandspunkte
99.C2.1Y †↔	Pflege-Komplexbehandlung bei Erwachsenen, 601 bis 700 Aufwandspunkte	99.C3.1R †↔	Pflege-Komplexbehandlung bei Kindern und Jugendlichen, 276 bis 300 Aufwandspunkte
99.C2.21 †↔	Pflege-Komplexbehandlung bei Erwachsenen, 701 bis 800 Aufwandspunkte	99.C3.1S †↔	Pflege-Komplexbehandlung bei Kindern und Jugendlichen, 301 bis 350 Aufwandspunkte
99.C2.22 †↔	Pflege-Komplexbehandlung bei Erwachsenen, 801 bis 900 Aufwandspunkte	99.C3.1T †↔	Pflege-Komplexbehandlung bei Kindern und Jugendlichen, 351 bis 400 Aufwandspunkte
99.C2.23 †↔	Pflege-Komplexbehandlung bei Erwachsenen, 901 bis 1000 Aufwandspunkte	99.C3.1U †↔	Pflege-Komplexbehandlung bei Kindern und Jugendlichen, 401 bis 450 Aufwandspunkte
99.C2.24 †↔	Pflege-Komplexbehandlung bei Erwachsenen, 1001 bis 1100 Aufwandspunkte	99.C3.1V †↔	Pflege-Komplexbehandlung bei Kindern und Jugendlichen, 451 bis 500 Aufwandspunkte
99.C2.25 †↔	Pflege-Komplexbehandlung bei Erwachsenen, 1101 bis 1200 Aufwandspunkte	99.C3.1W †↔	Pflege-Komplexbehandlung bei Kindern und Jugendlichen, 501 bis 600 Aufwandspunkte
99.C2.26 †↔	Pflege-Komplexbehandlung bei Erwachsenen, 1201 bis 1300 Aufwandspunkte	99.C3.1Y †↔	Pflege-Komplexbehandlung bei Kindern und Jugendlichen, 601 bis 700 Aufwandspunkte
99.C2.27 †↔	Pflege-Komplexbehandlung bei Erwachsenen, 1301 bis 1400 Aufwandspunkte	99.C3.21 †↔	Pflege-Komplexbehandlung bei Kindern und Jugendlichen, 701 bis 800 Aufwandspunkte
99.C2.28 †↔	Pflege-Komplexbehandlung bei Erwachsenen, 1401 bis 1500 Aufwandspunkte	99.C3.22 †↔	Pflege-Komplexbehandlung bei Kindern und Jugendlichen, 801 bis 900 Aufwandspunkte
99.C2.2A †↔	Pflege-Komplexbehandlung bei Erwachsenen, 1501 bis 1600 Aufwandspunkte	99.C3.23 †↔	Pflege-Komplexbehandlung bei Kindern und Jugendlichen, 901 bis 1000 Aufwandspunkte
99.C2.2B †↔	Pflege-Komplexbehandlung bei Erwachsenen, 1601 bis 1700 Aufwandspunkte	99.C3.24 †↔	Pflege-Komplexbehandlung bei Kindern und Jugendlichen, 1001 bis 1100 Aufwandspunkte
99.C2.2C †↔	Pflege-Komplexbehandlung bei Erwachsenen, 1701 bis 1800 Aufwandspunkte	99.C3.25 †↔	Pflege-Komplexbehandlung bei Kindern und Jugendlichen, 1101 bis 1200 Aufwandspunkte
99.C2.2D †↔	Pflege-Komplexbehandlung bei Erwachsenen, 1801 bis 1900 Aufwandspunkte	99.C3.26 †↔	Pflege-Komplexbehandlung bei Kindern und Jugendlichen, 1201 bis 1300 Aufwandspunkte
99.C2.2E †↔	Pflege-Komplexbehandlung bei Erwachsenen, 1901 bis 2000 Aufwandspunkte	99.C3.27 †↔	Pflege-Komplexbehandlung bei Kindern und Jugendlichen, 1301 bis 1400 Aufwandspunkte

99.C3.28 †↔	Pflege-Komplexbehandlung bei Kindern und Jugendlichen, 1401 bis 1500 Aufwandspunkte	99.C4.23 †↔	Pflege-Komplexbehandlung bei Kleinkindern, 901 bis 1000 Aufwandspunkte
99.C3.2A †↔	Pflege-Komplexbehandlung bei Kindern und Jugendlichen, 1501 bis 1600 Aufwandspunkte	99.C4.24 †↔	Pflege-Komplexbehandlung bei Kleinkindern, 1001 bis 1100 Aufwandspunkte
99.C3.2B †↔	Pflege-Komplexbehandlung bei Kindern und Jugendlichen, 1601 bis 1700 Aufwandspunkte	99.C4.25 †↔	Pflege-Komplexbehandlung bei Kleinkindern, 1101 bis 1200 Aufwandspunkte
99.C3.2C †↔	Pflege-Komplexbehandlung bei Kindern und Jugendlichen, 1701 bis 1800 Aufwandspunkte	99.C4.26 †↔	Pflege-Komplexbehandlung bei Kleinkindern, 1201 bis 1300 Aufwandspunkte
99.C3.2D †↔	Pflege-Komplexbehandlung bei Kindern und Jugendlichen, 1801 bis 1900 Aufwandspunkte	99.C4.27 †↔	Pflege-Komplexbehandlung bei Kleinkindern, 1301 bis 1400 Aufwandspunkte
99.C3.2E †↔	Pflege-Komplexbehandlung bei Kindern und Jugendlichen, 1901 bis 2000 Aufwandspunkte	99.C4.28 †↔	Pflege-Komplexbehandlung bei Kleinkindern, 1401 bis 1500 Aufwandspunkte
99.C3.2F †↔	Pflege-Komplexbehandlung bei Kindern und Jugendlichen, 2001 bis 2100 Aufwandspunkte	99.C4.2A †↔	Pflege-Komplexbehandlung bei Kleinkindern, 1501 bis 1600 Aufwandspunkte
99.C3.2G †↔	Pflege-Komplexbehandlung bei Kindern und Jugendlichen, 2101 bis 2200 Aufwandspunkte	99.C4.2B †↔	Pflege-Komplexbehandlung bei Kleinkindern, 1601 bis 1700 Aufwandspunkte
99.C3.2H †↔	Pflege-Komplexbehandlung bei Kindern und Jugendlichen, 2201 bis 2300 Aufwandspunkte	99.C4.2C †↔	Pflege-Komplexbehandlung bei Kleinkindern, 1701 bis 1800 Aufwandspunkte
99.C3.2I †↔	Pflege-Komplexbehandlung bei Kindern und Jugendlichen, 2301 bis 2400 Aufwandspunkte	99.C4.2D †↔	Pflege-Komplexbehandlung bei Kleinkindern, 1801 bis 1900 Aufwandspunkte
99.C3.2J †↔	Pflege-Komplexbehandlung bei Kindern und Jugendlichen, 2401 bis 2500 Aufwandspunkte	99.C4.2E †↔	Pflege-Komplexbehandlung bei Kleinkindern, 1901 bis 2000 Aufwandspunkte
99.C3.2K †↔	Pflege-Komplexbehandlung bei Kindern und Jugendlichen, 2501 und mehr Aufwandspunkte	99.C4.2F †↔	Pflege-Komplexbehandlung bei Kleinkindern, 2001 bis 2100 Aufwandspunkte
99.C4.1D †↔	Pflege-Komplexbehandlung bei Kleinkindern, 51 bis 55 Aufwandspunkte	99.C4.2G †↔	Pflege-Komplexbehandlung bei Kleinkindern, 2101 bis 2200 Aufwandspunkte
99.C4.1E †↔	Pflege-Komplexbehandlung bei Kleinkindern, 56 bis 60 Aufwandspunkte	99.C4.2H †↔	Pflege-Komplexbehandlung bei Kleinkindern, 2201 bis 2300 Aufwandspunkte
99.C4.1F †↔	Pflege-Komplexbehandlung bei Kleinkindern, 61 bis 65 Aufwandspunkte	99.C4.2I †↔	Pflege-Komplexbehandlung bei Kleinkindern, 2301 bis 2400 Aufwandspunkte
99.C4.1G †↔	Pflege-Komplexbehandlung bei Kleinkindern, 66 bis 70 Aufwandspunkte	99.C4.2J †↔	Pflege-Komplexbehandlung bei Kleinkindern, 2401 bis 2500 Aufwandspunkte
99.C4.1H †↔	Pflege-Komplexbehandlung bei Kleinkindern, 71 bis 80 Aufwandspunkte	99.C4.2K †↔	Pflege-Komplexbehandlung bei Kleinkindern, 2501 und mehr Aufwandspunkte
99.C4.1I †↔	Pflege-Komplexbehandlung bei Kleinkindern, 81 bis 90 Aufwandspunkte	99.C5.1D †↔	Pflege-Komplexbehandlung bei Frühgeborenen, Neugeborenen und Säuglingen, 51 bis 55 Aufwandspunkte
99.C4.1J †↔	Pflege-Komplexbehandlung bei Kleinkindern, 91 bis 100 Aufwandspunkte	99.C5.1E †↔	Pflege-Komplexbehandlung bei Frühgeborenen, Neugeborenen und Säuglingen, 56 bis 60 Aufwandspunkte
99.C4.1K †↔	Pflege-Komplexbehandlung bei Kleinkindern, 101 bis 125 Aufwandspunkte	99.C5.1F †↔	Pflege-Komplexbehandlung bei Frühgeborenen, Neugeborenen und Säuglingen, 61 bis 65 Aufwandspunkte
99.C4.1L †↔	Pflege-Komplexbehandlung bei Kleinkindern, 126 bis 150 Aufwandspunkte	99.C5.1G †↔	Pflege-Komplexbehandlung bei Frühgeborenen, Neugeborenen und Säuglingen, 66 bis 70 Aufwandspunkte
99.C4.1M †↔	Pflege-Komplexbehandlung bei Kleinkindern, 151 bis 175 Aufwandspunkte	99.C5.1H †↔	Pflege-Komplexbehandlung bei Frühgeborenen, Neugeborenen und Säuglingen, 71 bis 80 Aufwandspunkte
99.C4.1N †↔	Pflege-Komplexbehandlung bei Kleinkindern, 176 bis 200 Aufwandspunkte	99.C5.1I †↔	Pflege-Komplexbehandlung bei Frühgeborenen, Neugeborenen und Säuglingen, 81 bis 90 Aufwandspunkte
99.C4.1O †↔	Pflege-Komplexbehandlung bei Kleinkindern, 201 bis 225 Aufwandspunkte	99.C5.1J †↔	Pflege-Komplexbehandlung bei Frühgeborenen, Neugeborenen und Säuglingen, 91 bis 100 Aufwandspunkte
99.C4.1P †↔	Pflege-Komplexbehandlung bei Kleinkindern, 226 bis 250 Aufwandspunkte	99.C5.1K †↔	Pflege-Komplexbehandlung bei Frühgeborenen, Neugeborenen und Säuglingen, 101 bis 125 Aufwandspunkte
99.C4.1Q †↔	Pflege-Komplexbehandlung bei Kleinkindern, 251 bis 275 Aufwandspunkte	99.C5.1L †↔	Pflege-Komplexbehandlung bei Frühgeborenen, Neugeborenen und Säuglingen, 126 bis 150 Aufwandspunkte
99.C4.1R †↔	Pflege-Komplexbehandlung bei Kleinkindern, 276 bis 300 Aufwandspunkte	99.C5.1M †↔	Pflege-Komplexbehandlung bei Frühgeborenen, Neugeborenen und Säuglingen, 151 bis 175 Aufwandspunkte
99.C4.1S †↔	Pflege-Komplexbehandlung bei Kleinkindern, 301 bis 350 Aufwandspunkte	99.C5.1N †↔	Pflege-Komplexbehandlung bei Frühgeborenen, Neugeborenen und Säuglingen, 176 bis 200 Aufwandspunkte
99.C4.1T †↔	Pflege-Komplexbehandlung bei Kleinkindern, 351 bis 400 Aufwandspunkte	99.C5.1O †↔	Pflege-Komplexbehandlung bei Frühgeborenen, Neugeborenen und Säuglingen, 201 bis 225 Aufwandspunkte
99.C4.1U †↔	Pflege-Komplexbehandlung bei Kleinkindern, 401 bis 450 Aufwandspunkte		
99.C4.1V †↔	Pflege-Komplexbehandlung bei Kleinkindern, 451 bis 500 Aufwandspunkte		
99.C4.1W †↔	Pflege-Komplexbehandlung bei Kleinkindern, 501 bis 600 Aufwandspunkte		
99.C4.1Y †↔	Pflege-Komplexbehandlung bei Kleinkindern, 601 bis 700 Aufwandspunkte		
99.C4.21 †↔	Pflege-Komplexbehandlung bei Kleinkindern, 701 bis 800 Aufwandspunkte		
99.C4.22 †↔	Pflege-Komplexbehandlung bei Kleinkindern, 801 bis 900 Aufwandspunkte		

99.C5.1P ‡↔	Pflege-Komplexbehandlung bei Frühgeborenen, Neugeborenen und Säuglingen, 226 bis 250 Aufwandspunkte	99.C5.24 ‡↔	Pflege-Komplexbehandlung bei Frühgeborenen, Neugeborenen und Säuglingen, 1001 bis 1100 Aufwandspunkte
99.C5.1Q ‡↔	Pflege-Komplexbehandlung bei Frühgeborenen, Neugeborenen und Säuglingen, 251 bis 275 Aufwandspunkte	99.C5.25 ‡↔	Pflege-Komplexbehandlung bei Frühgeborenen, Neugeborenen und Säuglingen, 1101 bis 1200 Aufwandspunkte
99.C5.1R ‡↔	Pflege-Komplexbehandlung bei Frühgeborenen, Neugeborenen und Säuglingen, 276 bis 300 Aufwandspunkte	99.C5.26 ‡↔	Pflege-Komplexbehandlung bei Frühgeborenen, Neugeborenen und Säuglingen, 1201 bis 1300 Aufwandspunkte
99.C5.1S ‡↔	Pflege-Komplexbehandlung bei Frühgeborenen, Neugeborenen und Säuglingen, 301 bis 350 Aufwandspunkte	99.C5.27 ‡↔	Pflege-Komplexbehandlung bei Frühgeborenen, Neugeborenen und Säuglingen, 1301 bis 1400 Aufwandspunkte
99.C5.1T ‡↔	Pflege-Komplexbehandlung bei Frühgeborenen, Neugeborenen und Säuglingen, 351 bis 400 Aufwandspunkte	99.C5.28 ‡↔	Pflege-Komplexbehandlung bei Frühgeborenen, Neugeborenen und Säuglingen, 1401 bis 1500 Aufwandspunkte
99.C5.1U ‡↔	Pflege-Komplexbehandlung bei Frühgeborenen, Neugeborenen und Säuglingen, 401 bis 450 Aufwandspunkte	99.C5.2A ‡↔	Pflege-Komplexbehandlung bei Frühgeborenen, Neugeborenen und Säuglingen, 1501 bis 1600 Aufwandspunkte
99.C5.1V ‡↔	Pflege-Komplexbehandlung bei Frühgeborenen, Neugeborenen und Säuglingen, 451 bis 500 Aufwandspunkte	99.C5.2B ‡↔	Pflege-Komplexbehandlung bei Frühgeborenen, Neugeborenen und Säuglingen, 1601 bis 1700 Aufwandspunkte
99.C5.1W ‡↔	Pflege-Komplexbehandlung bei Frühgeborenen, Neugeborenen und Säuglingen, 501 bis 600 Aufwandspunkte	99.C5.2C ‡↔	Pflege-Komplexbehandlung bei Frühgeborenen, Neugeborenen und Säuglingen, 1701 bis 1800 Aufwandspunkte
99.C5.1Y ‡↔	Pflege-Komplexbehandlung bei Frühgeborenen, Neugeborenen und Säuglingen, 601 bis 700 Aufwandspunkte	99.C5.2D ‡↔	Pflege-Komplexbehandlung bei Frühgeborenen, Neugeborenen und Säuglingen, 1801 bis 1900 Aufwandspunkte
99.C5.21 ‡↔	Pflege-Komplexbehandlung bei Frühgeborenen, Neugeborenen und Säuglingen, 701 bis 800 Aufwandspunkte	99.C5.2E ‡↔	Pflege-Komplexbehandlung bei Frühgeborenen, Neugeborenen und Säuglingen, 1901 bis 2000 Aufwandspunkte
99.C5.22 ‡↔	Pflege-Komplexbehandlung bei Frühgeborenen, Neugeborenen und Säuglingen, 801 bis 900 Aufwandspunkte	99.C5.2F ‡↔	Pflege-Komplexbehandlung bei Frühgeborenen, Neugeborenen und Säuglingen, 2001 bis 2100 Aufwandspunkte
99.C5.23 ‡↔	Pflege-Komplexbehandlung bei Frühgeborenen, Neugeborenen und Säuglingen, 901 bis 1000 Aufwandspunkte	99.C5.2G ‡↔	Pflege-Komplexbehandlung bei Frühgeborenen, Neugeborenen und Säuglingen, 2101 und mehr Aufwandspunkte

### Prozedur A46-6

93.9G.72 ‡↔	Invasive Beatmung, mindestens 7 bis 13 Behandlungstage	99.B7.15 ‡↔	Intensivmedizinische Komplexbehandlung, 553 bis 828 Aufwandspunkte
93.9G.73 ‡↔	Invasive Beatmung, mindestens 14 bis 20 Behandlungstage	99.B7.16 ‡↔	Intensivmedizinische Komplexbehandlung, 829 bis 1104 Aufwandspunkte
93.9G.74 ‡↔	Invasive Beatmung, mindestens 21 bis 27 Behandlungstage	99.B7.17 ‡↔	Intensivmedizinische Komplexbehandlung, 1105 bis 1380 Aufwandspunkte
93.9G.75 ‡↔	Invasive Beatmung, mindestens 28 bis 55 Behandlungstage	99.B7.18 ‡↔	Intensivmedizinische Komplexbehandlung, 1381 bis 1656 Aufwandspunkte
93.9G.76 ‡↔	Invasive Beatmung, mindestens 56 bis 83 Behandlungstage	99.B7.1A ‡↔	Intensivmedizinische Komplexbehandlung, 1657 bis 1932 Aufwandspunkte
93.9G.77 ‡↔	Invasive Beatmung, mindestens 84 bis 111 Behandlungstage	99.B7.1B ‡↔	Intensivmedizinische Komplexbehandlung, 1933 bis 2208 Aufwandspunkte
93.9G.78 ‡↔	Invasive Beatmung, mindestens 112 bis 139 Behandlungstage	99.B7.1C ‡↔	Intensivmedizinische Komplexbehandlung, 2209 bis 2484 Aufwandspunkte
93.9G.7A ‡↔	Invasive Beatmung, mindestens 140 bis 167 Behandlungstage	99.B7.1D ‡↔	Intensivmedizinische Komplexbehandlung, 2485 bis 2760 Aufwandspunkte
93.9G.7B ‡↔	Invasive Beatmung, mindestens 168 bis 195 Behandlungstage	99.B7.1E ‡↔	Intensivmedizinische Komplexbehandlung, 2761 bis 3220 Aufwandspunkte
93.9G.7C ‡↔	Invasive Beatmung, mindestens 196 bis 223 Behandlungstage	99.B7.1F ‡↔	Intensivmedizinische Komplexbehandlung, 3221 bis 3680 Aufwandspunkte
93.9G.7D ‡↔	Invasive Beatmung, mindestens 224 bis 251 Behandlungstage	99.B7.1G ‡↔	Intensivmedizinische Komplexbehandlung, 3681 bis 4600 Aufwandspunkte
93.9G.7E ‡↔	Invasive Beatmung, mindestens 252 bis 279 Behandlungstage	99.B7.1H ‡↔	Intensivmedizinische Komplexbehandlung, 4601 bis 5520 Aufwandspunkte
93.9G.7F ‡↔	Invasive Beatmung, mindestens 280 bis 307 Behandlungstage	99.B7.1I ‡↔	Intensivmedizinische Komplexbehandlung, 5521 bis 7360 Aufwandspunkte
93.9G.7G ‡↔	Invasive Beatmung, mindestens 308 bis 335 Behandlungstage	99.B7.1J ‡↔	Intensivmedizinische Komplexbehandlung, 7361 bis 9200 Aufwandspunkte
93.9G.7H ‡↔	Invasive Beatmung, mindestens 336 bis 363 Behandlungstage	99.B7.1K ‡↔	Intensivmedizinische Komplexbehandlung, 9201 bis 11040 Aufwandspunkte
93.9G.7I ‡↔	Invasive Beatmung, 364 und mehr Behandlungstage		

99.B7.1L †↔ Intensivmedizinische Komplexbehandlung, 11041 bis 13800 Aufwandspunkte	99.B7.4R †↔ Intensivmedizinische Komplexbehandlung im Kindesalter (Basisprozedur), 16661 bis 19600 Aufwandspunkte
99.B7.1M †↔ Intensivmedizinische Komplexbehandlung, 13801 bis 16560 Aufwandspunkte	99.B7.4S †↔ Intensivmedizinische Komplexbehandlung im Kindesalter (Basisprozedur), 19601 und mehr Aufwandspunkte
99.B7.1N †↔ Intensivmedizinische Komplexbehandlung, 16561 bis 19320 Aufwandspunkte	99.B7.55 †↔ Intensivmedizinische Komplexbehandlung im Neugeborenenalter (Basisprozedur), 393 bis 588 Aufwandspunkte
99.B7.1O †↔ Intensivmedizinische Komplexbehandlung, 19321 und mehr Aufwandspunkte	99.B7.56 †↔ Intensivmedizinische Komplexbehandlung im Neugeborenenalter (Basisprozedur), 589 bis 784 Aufwandspunkte
99.B7.45 †↔ Intensivmedizinische Komplexbehandlung im Kindesalter (Basisprozedur), 393 bis 588 Aufwandspunkte	99.B7.57 †↔ Intensivmedizinische Komplexbehandlung im Neugeborenenalter (Basisprozedur), 785 bis 980 Aufwandspunkte
99.B7.46 †↔ Intensivmedizinische Komplexbehandlung im Kindesalter (Basisprozedur), 589 bis 784 Aufwandspunkte	99.B7.58 †↔ Intensivmedizinische Komplexbehandlung im Neugeborenenalter (Basisprozedur), 981 bis 1176 Aufwandspunkte
99.B7.47 †↔ Intensivmedizinische Komplexbehandlung im Kindesalter (Basisprozedur), 785 bis 980 Aufwandspunkte	99.B7.5A †↔ Intensivmedizinische Komplexbehandlung im Neugeborenenalter (Basisprozedur), 1177 bis 1470 Aufwandspunkte
99.B7.48 †↔ Intensivmedizinische Komplexbehandlung im Kindesalter (Basisprozedur), 981 bis 1176 Aufwandspunkte	99.B7.5B †↔ Intensivmedizinische Komplexbehandlung im Neugeborenenalter (Basisprozedur), 1471 bis 1764 Aufwandspunkte
99.B7.4A †↔ Intensivmedizinische Komplexbehandlung im Kindesalter (Basisprozedur), 1177 bis 1470 Aufwandspunkte	99.B7.5C †↔ Intensivmedizinische Komplexbehandlung im Neugeborenenalter (Basisprozedur), 1765 bis 2058 Aufwandspunkte
99.B7.4B †↔ Intensivmedizinische Komplexbehandlung im Kindesalter (Basisprozedur), 1471 bis 1764 Aufwandspunkte	99.B7.5D †↔ Intensivmedizinische Komplexbehandlung im Neugeborenenalter (Basisprozedur), 2059 bis 2352 Aufwandspunkte
99.B7.4C †↔ Intensivmedizinische Komplexbehandlung im Kindesalter (Basisprozedur), 1765 bis 2058 Aufwandspunkte	99.B7.5E †↔ Intensivmedizinische Komplexbehandlung im Neugeborenenalter (Basisprozedur), 2353 bis 2646 Aufwandspunkte
99.B7.4D †↔ Intensivmedizinische Komplexbehandlung im Kindesalter (Basisprozedur), 2059 bis 2352 Aufwandspunkte	99.B7.5F †↔ Intensivmedizinische Komplexbehandlung im Neugeborenenalter (Basisprozedur), 2647 bis 2940 Aufwandspunkte
99.B7.4E †↔ Intensivmedizinische Komplexbehandlung im Kindesalter (Basisprozedur), 2353 bis 2646 Aufwandspunkte	99.B7.5G †↔ Intensivmedizinische Komplexbehandlung im Neugeborenenalter (Basisprozedur), 2941 bis 3430 Aufwandspunkte
99.B7.4F †↔ Intensivmedizinische Komplexbehandlung im Kindesalter (Basisprozedur), 2647 bis 2940 Aufwandspunkte	99.B7.5H †↔ Intensivmedizinische Komplexbehandlung im Neugeborenenalter (Basisprozedur), 3431 bis 3920 Aufwandspunkte
99.B7.4G †↔ Intensivmedizinische Komplexbehandlung im Kindesalter (Basisprozedur), 2941 bis 3430 Aufwandspunkte	99.B7.5I †↔ Intensivmedizinische Komplexbehandlung im Neugeborenenalter (Basisprozedur), 3921 bis 4410 Aufwandspunkte
99.B7.4H †↔ Intensivmedizinische Komplexbehandlung im Kindesalter (Basisprozedur), 3431 bis 3920 Aufwandspunkte	99.B7.5J †↔ Intensivmedizinische Komplexbehandlung im Neugeborenenalter (Basisprozedur), 4411 bis 4900 Aufwandspunkte
99.B7.4I †↔ Intensivmedizinische Komplexbehandlung im Kindesalter (Basisprozedur), 3921 bis 4410 Aufwandspunkte	99.B7.5K †↔ Intensivmedizinische Komplexbehandlung im Neugeborenenalter (Basisprozedur), 4901 bis 5880 Aufwandspunkte
99.B7.4J †↔ Intensivmedizinische Komplexbehandlung im Kindesalter (Basisprozedur), 4411 bis 4900 Aufwandspunkte	99.B7.5L †↔ Intensivmedizinische Komplexbehandlung im Neugeborenenalter (Basisprozedur), 5881 bis 6860 Aufwandspunkte
99.B7.4K †↔ Intensivmedizinische Komplexbehandlung im Kindesalter (Basisprozedur), 4901 bis 5880 Aufwandspunkte	99.B7.5M †↔ Intensivmedizinische Komplexbehandlung im Neugeborenenalter (Basisprozedur), 6861 bis 7840 Aufwandspunkte
99.B7.4L †↔ Intensivmedizinische Komplexbehandlung im Kindesalter (Basisprozedur), 5881 bis 6860 Aufwandspunkte	99.B7.5N †↔ Intensivmedizinische Komplexbehandlung im Neugeborenenalter (Basisprozedur), 7841 bis 9800 Aufwandspunkte
99.B7.4M †↔ Intensivmedizinische Komplexbehandlung im Kindesalter (Basisprozedur), 6861 bis 7840 Aufwandspunkte	99.B7.5O †↔ Intensivmedizinische Komplexbehandlung im Neugeborenenalter (Basisprozedur), 9801 bis 11760 Aufwandspunkte
99.B7.4N †↔ Intensivmedizinische Komplexbehandlung im Kindesalter (Basisprozedur), 7841 bis 9800 Aufwandspunkte	99.B7.5P †↔ Intensivmedizinische Komplexbehandlung im Neugeborenenalter (Basisprozedur), 11761 bis 13720 Aufwandspunkte
99.B7.4O †↔ Intensivmedizinische Komplexbehandlung im Kindesalter (Basisprozedur), 9801 bis 11760 Aufwandspunkte	99.B7.5Q †↔ Intensivmedizinische Komplexbehandlung im Neugeborenenalter (Basisprozedur), 13721 bis 16660 Aufwandspunkte
99.B7.4P †↔ Intensivmedizinische Komplexbehandlung im Kindesalter (Basisprozedur), 11761 bis 13720 Aufwandspunkte	
99.B7.4Q †↔ Intensivmedizinische Komplexbehandlung im Kindesalter (Basisprozedur), 13721 bis 16660 Aufwandspunkte	

99.B7.5R †↔ Intensivmedizinische Komplexbehandlung im Neugeborenenalter (Basisprozedur), 16661 bis 19600 Aufwandspunkte	99.C2.2C †↔ Pflege-Komplexbehandlung bei Erwachsenen, 1701 bis 1800 Aufwandspunkte
99.B7.5S †↔ Intensivmedizinische Komplexbehandlung im Neugeborenenalter (Basisprozedur), 19601 und mehr Aufwandspunkte	99.C2.2D †↔ Pflege-Komplexbehandlung bei Erwachsenen, 1801 bis 1900 Aufwandspunkte
99.C2.1C †↔ Pflege-Komplexbehandlung bei Erwachsenen, 46 bis 50 Aufwandspunkte	99.C2.2E †↔ Pflege-Komplexbehandlung bei Erwachsenen, 1901 bis 2000 Aufwandspunkte
99.C2.1D †↔ Pflege-Komplexbehandlung bei Erwachsenen, 51 bis 55 Aufwandspunkte	99.C2.2F †↔ Pflege-Komplexbehandlung bei Erwachsenen, 2001 bis 2100 Aufwandspunkte
99.C2.1E †↔ Pflege-Komplexbehandlung bei Erwachsenen, 56 bis 60 Aufwandspunkte	99.C2.2G †↔ Pflege-Komplexbehandlung bei Erwachsenen, 2101 bis 2200 Aufwandspunkte
99.C2.1F †↔ Pflege-Komplexbehandlung bei Erwachsenen, 61 bis 65 Aufwandspunkte	99.C2.2H †↔ Pflege-Komplexbehandlung bei Erwachsenen, 2201 bis 2300 Aufwandspunkte
99.C2.1G †↔ Pflege-Komplexbehandlung bei Erwachsenen, 66 bis 70 Aufwandspunkte	99.C2.2I †↔ Pflege-Komplexbehandlung bei Erwachsenen, 2301 bis 2400 Aufwandspunkte
99.C2.1H †↔ Pflege-Komplexbehandlung bei Erwachsenen, 71 bis 80 Aufwandspunkte	99.C2.2J †↔ Pflege-Komplexbehandlung bei Erwachsenen, 2401 bis 2500 Aufwandspunkte
99.C2.1I †↔ Pflege-Komplexbehandlung bei Erwachsenen, 81 bis 90 Aufwandspunkte	99.C2.2K †↔ Pflege-Komplexbehandlung bei Erwachsenen, 2501 und mehr Aufwandspunkte
99.C2.1J †↔ Pflege-Komplexbehandlung bei Erwachsenen, 91 bis 100 Aufwandspunkte	99.C3.1C †↔ Pflege-Komplexbehandlung bei Kindern und Jugendlichen, 46 bis 50 Aufwandspunkte
99.C2.1K †↔ Pflege-Komplexbehandlung bei Erwachsenen, 101 bis 125 Aufwandspunkte	99.C3.1D †↔ Pflege-Komplexbehandlung bei Kindern und Jugendlichen, 51 bis 55 Aufwandspunkte
99.C2.1L †↔ Pflege-Komplexbehandlung bei Erwachsenen, 126 bis 150 Aufwandspunkte	99.C3.1E †↔ Pflege-Komplexbehandlung bei Kindern und Jugendlichen, 56 bis 60 Aufwandspunkte
99.C2.1M †↔ Pflege-Komplexbehandlung bei Erwachsenen, 151 bis 175 Aufwandspunkte	99.C3.1F †↔ Pflege-Komplexbehandlung bei Kindern und Jugendlichen, 61 bis 65 Aufwandspunkte
99.C2.1N †↔ Pflege-Komplexbehandlung bei Erwachsenen, 176 bis 200 Aufwandspunkte	99.C3.1G †↔ Pflege-Komplexbehandlung bei Kindern und Jugendlichen, 66 bis 70 Aufwandspunkte
99.C2.1O †↔ Pflege-Komplexbehandlung bei Erwachsenen, 201 bis 225 Aufwandspunkte	99.C3.1H †↔ Pflege-Komplexbehandlung bei Kindern und Jugendlichen, 71 bis 80 Aufwandspunkte
99.C2.1P †↔ Pflege-Komplexbehandlung bei Erwachsenen, 226 bis 250 Aufwandspunkte	99.C3.1I †↔ Pflege-Komplexbehandlung bei Kindern und Jugendlichen, 81 bis 90 Aufwandspunkte
99.C2.1Q †↔ Pflege-Komplexbehandlung bei Erwachsenen, 251 bis 275 Aufwandspunkte	99.C3.1J †↔ Pflege-Komplexbehandlung bei Kindern und Jugendlichen, 91 bis 100 Aufwandspunkte
99.C2.1R †↔ Pflege-Komplexbehandlung bei Erwachsenen, 276 bis 300 Aufwandspunkte	99.C3.1K †↔ Pflege-Komplexbehandlung bei Kindern und Jugendlichen, 101 bis 125 Aufwandspunkte
99.C2.1S †↔ Pflege-Komplexbehandlung bei Erwachsenen, 301 bis 350 Aufwandspunkte	99.C3.1L †↔ Pflege-Komplexbehandlung bei Kindern und Jugendlichen, 126 bis 150 Aufwandspunkte
99.C2.1T †↔ Pflege-Komplexbehandlung bei Erwachsenen, 351 bis 400 Aufwandspunkte	99.C3.1M †↔ Pflege-Komplexbehandlung bei Kindern und Jugendlichen, 151 bis 175 Aufwandspunkte
99.C2.1U †↔ Pflege-Komplexbehandlung bei Erwachsenen, 401 bis 450 Aufwandspunkte	99.C3.1N †↔ Pflege-Komplexbehandlung bei Kindern und Jugendlichen, 176 bis 200 Aufwandspunkte
99.C2.1V †↔ Pflege-Komplexbehandlung bei Erwachsenen, 451 bis 500 Aufwandspunkte	99.C3.1O †↔ Pflege-Komplexbehandlung bei Kindern und Jugendlichen, 201 bis 225 Aufwandspunkte
99.C2.1W †↔ Pflege-Komplexbehandlung bei Erwachsenen, 501 bis 600 Aufwandspunkte	99.C3.1P †↔ Pflege-Komplexbehandlung bei Kindern und Jugendlichen, 226 bis 250 Aufwandspunkte
99.C2.1Y †↔ Pflege-Komplexbehandlung bei Erwachsenen, 601 bis 700 Aufwandspunkte	99.C3.1Q †↔ Pflege-Komplexbehandlung bei Kindern und Jugendlichen, 251 bis 275 Aufwandspunkte
99.C2.21 †↔ Pflege-Komplexbehandlung bei Erwachsenen, 701 bis 800 Aufwandspunkte	99.C3.1R †↔ Pflege-Komplexbehandlung bei Kindern und Jugendlichen, 276 bis 300 Aufwandspunkte
99.C2.22 †↔ Pflege-Komplexbehandlung bei Erwachsenen, 801 bis 900 Aufwandspunkte	99.C3.1S †↔ Pflege-Komplexbehandlung bei Kindern und Jugendlichen, 301 bis 350 Aufwandspunkte
99.C2.23 †↔ Pflege-Komplexbehandlung bei Erwachsenen, 901 bis 1000 Aufwandspunkte	99.C3.1T †↔ Pflege-Komplexbehandlung bei Kindern und Jugendlichen, 351 bis 400 Aufwandspunkte
99.C2.24 †↔ Pflege-Komplexbehandlung bei Erwachsenen, 1001 bis 1100 Aufwandspunkte	99.C3.1U †↔ Pflege-Komplexbehandlung bei Kindern und Jugendlichen, 401 bis 450 Aufwandspunkte
99.C2.25 †↔ Pflege-Komplexbehandlung bei Erwachsenen, 1101 bis 1200 Aufwandspunkte	99.C3.1V †↔ Pflege-Komplexbehandlung bei Kindern und Jugendlichen, 451 bis 500 Aufwandspunkte
99.C2.26 †↔ Pflege-Komplexbehandlung bei Erwachsenen, 1201 bis 1300 Aufwandspunkte	99.C3.1W †↔ Pflege-Komplexbehandlung bei Kindern und Jugendlichen, 501 bis 600 Aufwandspunkte
99.C2.27 †↔ Pflege-Komplexbehandlung bei Erwachsenen, 1301 bis 1400 Aufwandspunkte	99.C3.1Y †↔ Pflege-Komplexbehandlung bei Kindern und Jugendlichen, 601 bis 700 Aufwandspunkte
99.C2.28 †↔ Pflege-Komplexbehandlung bei Erwachsenen, 1401 bis 1500 Aufwandspunkte	99.C3.21 †↔ Pflege-Komplexbehandlung bei Kindern und Jugendlichen, 701 bis 800 Aufwandspunkte
99.C2.2A †↔ Pflege-Komplexbehandlung bei Erwachsenen, 1501 bis 1600 Aufwandspunkte	99.C3.22 †↔ Pflege-Komplexbehandlung bei Kindern und Jugendlichen, 801 bis 900 Aufwandspunkte
99.C2.2B †↔ Pflege-Komplexbehandlung bei Erwachsenen, 1601 bis 1700 Aufwandspunkte	99.C3.23 †↔ Pflege-Komplexbehandlung bei Kindern und Jugendlichen, 901 bis 1000 Aufwandspunkte
	99.C3.24 †↔ Pflege-Komplexbehandlung bei Kindern und Jugendlichen, 1001 bis 1100 Aufwandspunkte

99.C3.25 †↔	Pflege-Komplexbehandlung bei Kindern und Jugendlichen, 1101 bis 1200 Aufwandspunkte	99.C4.1W †↔	Pflege-Komplexbehandlung bei Kleinkindern, 501 bis 600 Aufwandspunkte
99.C3.26 †↔	Pflege-Komplexbehandlung bei Kindern und Jugendlichen, 1201 bis 1300 Aufwandspunkte	99.C4.1Y †↔	Pflege-Komplexbehandlung bei Kleinkindern, 601 bis 700 Aufwandspunkte
99.C3.27 †↔	Pflege-Komplexbehandlung bei Kindern und Jugendlichen, 1301 bis 1400 Aufwandspunkte	99.C4.21 †↔	Pflege-Komplexbehandlung bei Kleinkindern, 701 bis 800 Aufwandspunkte
99.C3.28 †↔	Pflege-Komplexbehandlung bei Kindern und Jugendlichen, 1401 bis 1500 Aufwandspunkte	99.C4.22 †↔	Pflege-Komplexbehandlung bei Kleinkindern, 801 bis 900 Aufwandspunkte
99.C3.2A †↔	Pflege-Komplexbehandlung bei Kindern und Jugendlichen, 1501 bis 1600 Aufwandspunkte	99.C4.23 †↔	Pflege-Komplexbehandlung bei Kleinkindern, 901 bis 1000 Aufwandspunkte
99.C3.2B †↔	Pflege-Komplexbehandlung bei Kindern und Jugendlichen, 1601 bis 1700 Aufwandspunkte	99.C4.24 †↔	Pflege-Komplexbehandlung bei Kleinkindern, 1001 bis 1100 Aufwandspunkte
99.C3.2C †↔	Pflege-Komplexbehandlung bei Kindern und Jugendlichen, 1701 bis 1800 Aufwandspunkte	99.C4.25 †↔	Pflege-Komplexbehandlung bei Kleinkindern, 1101 bis 1200 Aufwandspunkte
99.C3.2D †↔	Pflege-Komplexbehandlung bei Kindern und Jugendlichen, 1801 bis 1900 Aufwandspunkte	99.C4.26 †↔	Pflege-Komplexbehandlung bei Kleinkindern, 1201 bis 1300 Aufwandspunkte
99.C3.2E †↔	Pflege-Komplexbehandlung bei Kindern und Jugendlichen, 1901 bis 2000 Aufwandspunkte	99.C4.27 †↔	Pflege-Komplexbehandlung bei Kleinkindern, 1301 bis 1400 Aufwandspunkte
99.C3.2F †↔	Pflege-Komplexbehandlung bei Kindern und Jugendlichen, 2001 bis 2100 Aufwandspunkte	99.C4.28 †↔	Pflege-Komplexbehandlung bei Kleinkindern, 1401 bis 1500 Aufwandspunkte
99.C3.2G †↔	Pflege-Komplexbehandlung bei Kindern und Jugendlichen, 2101 bis 2200 Aufwandspunkte	99.C4.2A †↔	Pflege-Komplexbehandlung bei Kleinkindern, 1501 bis 1600 Aufwandspunkte
99.C3.2H †↔	Pflege-Komplexbehandlung bei Kindern und Jugendlichen, 2201 bis 2300 Aufwandspunkte	99.C4.2B †↔	Pflege-Komplexbehandlung bei Kleinkindern, 1601 bis 1700 Aufwandspunkte
99.C3.2I †↔	Pflege-Komplexbehandlung bei Kindern und Jugendlichen, 2301 bis 2400 Aufwandspunkte	99.C4.2C †↔	Pflege-Komplexbehandlung bei Kleinkindern, 1701 bis 1800 Aufwandspunkte
99.C3.2J †↔	Pflege-Komplexbehandlung bei Kindern und Jugendlichen, 2401 bis 2500 Aufwandspunkte	99.C4.2D †↔	Pflege-Komplexbehandlung bei Kleinkindern, 1801 bis 1900 Aufwandspunkte
99.C3.2K †↔	Pflege-Komplexbehandlung bei Kindern und Jugendlichen, 2501 und mehr Aufwandspunkte	99.C4.2E †↔	Pflege-Komplexbehandlung bei Kleinkindern, 1901 bis 2000 Aufwandspunkte
99.C4.1C †↔	Pflege-Komplexbehandlung bei Kleinkindern, 46 bis 50 Aufwandspunkte	99.C4.2F †↔	Pflege-Komplexbehandlung bei Kleinkindern, 2001 bis 2100 Aufwandspunkte
99.C4.1D †↔	Pflege-Komplexbehandlung bei Kleinkindern, 51 bis 55 Aufwandspunkte	99.C4.2G †↔	Pflege-Komplexbehandlung bei Kleinkindern, 2101 bis 2200 Aufwandspunkte
99.C4.1E †↔	Pflege-Komplexbehandlung bei Kleinkindern, 56 bis 60 Aufwandspunkte	99.C4.2H †↔	Pflege-Komplexbehandlung bei Kleinkindern, 2201 bis 2300 Aufwandspunkte
99.C4.1F †↔	Pflege-Komplexbehandlung bei Kleinkindern, 61 bis 65 Aufwandspunkte	99.C4.2I †↔	Pflege-Komplexbehandlung bei Kleinkindern, 2301 bis 2400 Aufwandspunkte
99.C4.1G †↔	Pflege-Komplexbehandlung bei Kleinkindern, 66 bis 70 Aufwandspunkte	99.C4.2J †↔	Pflege-Komplexbehandlung bei Kleinkindern, 2401 bis 2500 Aufwandspunkte
99.C4.1H †↔	Pflege-Komplexbehandlung bei Kleinkindern, 71 bis 80 Aufwandspunkte	99.C4.2K †↔	Pflege-Komplexbehandlung bei Kleinkindern, 2501 und mehr Aufwandspunkte
99.C4.1I †↔	Pflege-Komplexbehandlung bei Kleinkindern, 81 bis 90 Aufwandspunkte	99.C5.1C †↔	Pflege-Komplexbehandlung bei Frühgeborenen, Neugeborenen und Säuglingen, 46 bis 50 Aufwandspunkte
99.C4.1J †↔	Pflege-Komplexbehandlung bei Kleinkindern, 91 bis 100 Aufwandspunkte	99.C5.1D †↔	Pflege-Komplexbehandlung bei Frühgeborenen, Neugeborenen und Säuglingen, 51 bis 55 Aufwandspunkte
99.C4.1K †↔	Pflege-Komplexbehandlung bei Kleinkindern, 101 bis 125 Aufwandspunkte	99.C5.1E †↔	Pflege-Komplexbehandlung bei Frühgeborenen, Neugeborenen und Säuglingen, 56 bis 60 Aufwandspunkte
99.C4.1L †↔	Pflege-Komplexbehandlung bei Kleinkindern, 126 bis 150 Aufwandspunkte	99.C5.1F †↔	Pflege-Komplexbehandlung bei Frühgeborenen, Neugeborenen und Säuglingen, 61 bis 65 Aufwandspunkte
99.C4.1M †↔	Pflege-Komplexbehandlung bei Kleinkindern, 151 bis 175 Aufwandspunkte	99.C5.1G †↔	Pflege-Komplexbehandlung bei Frühgeborenen, Neugeborenen und Säuglingen, 66 bis 70 Aufwandspunkte
99.C4.1N †↔	Pflege-Komplexbehandlung bei Kleinkindern, 176 bis 200 Aufwandspunkte	99.C5.1H †↔	Pflege-Komplexbehandlung bei Frühgeborenen, Neugeborenen und Säuglingen, 71 bis 80 Aufwandspunkte
99.C4.1O †↔	Pflege-Komplexbehandlung bei Kleinkindern, 201 bis 225 Aufwandspunkte	99.C5.1I †↔	Pflege-Komplexbehandlung bei Frühgeborenen, Neugeborenen und Säuglingen, 81 bis 90 Aufwandspunkte
99.C4.1P †↔	Pflege-Komplexbehandlung bei Kleinkindern, 226 bis 250 Aufwandspunkte	99.C5.1J †↔	Pflege-Komplexbehandlung bei Frühgeborenen, Neugeborenen und Säuglingen, 91 bis 100 Aufwandspunkte
99.C4.1Q †↔	Pflege-Komplexbehandlung bei Kleinkindern, 251 bis 275 Aufwandspunkte	99.C5.1K †↔	Pflege-Komplexbehandlung bei Frühgeborenen, Neugeborenen und Säuglingen, 101 bis 125 Aufwandspunkte
99.C4.1R †↔	Pflege-Komplexbehandlung bei Kleinkindern, 276 bis 300 Aufwandspunkte		
99.C4.1S †↔	Pflege-Komplexbehandlung bei Kleinkindern, 301 bis 350 Aufwandspunkte		
99.C4.1T †↔	Pflege-Komplexbehandlung bei Kleinkindern, 351 bis 400 Aufwandspunkte		
99.C4.1U †↔	Pflege-Komplexbehandlung bei Kleinkindern, 401 bis 450 Aufwandspunkte		
99.C4.1V †↔	Pflege-Komplexbehandlung bei Kleinkindern, 451 bis 500 Aufwandspunkte		



99.C5.1L ‡↔	Pflege-Komplexbehandlung bei Frühgeborenen, Neugeborenen und Säuglingen, 126 bis 150 Aufwandspunkte	99.C5.22 ‡↔	Pflege-Komplexbehandlung bei Frühgeborenen, Neugeborenen und Säuglingen, 801 bis 900 Aufwandspunkte
99.C5.1M ‡↔	Pflege-Komplexbehandlung bei Frühgeborenen, Neugeborenen und Säuglingen, 151 bis 175 Aufwandspunkte	99.C5.23 ‡↔	Pflege-Komplexbehandlung bei Frühgeborenen, Neugeborenen und Säuglingen, 901 bis 1000 Aufwandspunkte
99.C5.1N ‡↔	Pflege-Komplexbehandlung bei Frühgeborenen, Neugeborenen und Säuglingen, 176 bis 200 Aufwandspunkte	99.C5.24 ‡↔	Pflege-Komplexbehandlung bei Frühgeborenen, Neugeborenen und Säuglingen, 1001 bis 1100 Aufwandspunkte
99.C5.1O ‡↔	Pflege-Komplexbehandlung bei Frühgeborenen, Neugeborenen und Säuglingen, 201 bis 225 Aufwandspunkte	99.C5.25 ‡↔	Pflege-Komplexbehandlung bei Frühgeborenen, Neugeborenen und Säuglingen, 1101 bis 1200 Aufwandspunkte
99.C5.1P ‡↔	Pflege-Komplexbehandlung bei Frühgeborenen, Neugeborenen und Säuglingen, 226 bis 250 Aufwandspunkte	99.C5.26 ‡↔	Pflege-Komplexbehandlung bei Frühgeborenen, Neugeborenen und Säuglingen, 1201 bis 1300 Aufwandspunkte
99.C5.1Q ‡↔	Pflege-Komplexbehandlung bei Frühgeborenen, Neugeborenen und Säuglingen, 251 bis 275 Aufwandspunkte	99.C5.27 ‡↔	Pflege-Komplexbehandlung bei Frühgeborenen, Neugeborenen und Säuglingen, 1301 bis 1400 Aufwandspunkte
99.C5.1R ‡↔	Pflege-Komplexbehandlung bei Frühgeborenen, Neugeborenen und Säuglingen, 276 bis 300 Aufwandspunkte	99.C5.28 ‡↔	Pflege-Komplexbehandlung bei Frühgeborenen, Neugeborenen und Säuglingen, 1401 bis 1500 Aufwandspunkte
99.C5.1S ‡↔	Pflege-Komplexbehandlung bei Frühgeborenen, Neugeborenen und Säuglingen, 301 bis 350 Aufwandspunkte	99.C5.2A ‡↔	Pflege-Komplexbehandlung bei Frühgeborenen, Neugeborenen und Säuglingen, 1501 bis 1600 Aufwandspunkte
99.C5.1T ‡↔	Pflege-Komplexbehandlung bei Frühgeborenen, Neugeborenen und Säuglingen, 351 bis 400 Aufwandspunkte	99.C5.2B ‡↔	Pflege-Komplexbehandlung bei Frühgeborenen, Neugeborenen und Säuglingen, 1601 bis 1700 Aufwandspunkte
99.C5.1U ‡↔	Pflege-Komplexbehandlung bei Frühgeborenen, Neugeborenen und Säuglingen, 401 bis 450 Aufwandspunkte	99.C5.2C ‡↔	Pflege-Komplexbehandlung bei Frühgeborenen, Neugeborenen und Säuglingen, 1701 bis 1800 Aufwandspunkte
99.C5.1V ‡↔	Pflege-Komplexbehandlung bei Frühgeborenen, Neugeborenen und Säuglingen, 451 bis 500 Aufwandspunkte	99.C5.2D ‡↔	Pflege-Komplexbehandlung bei Frühgeborenen, Neugeborenen und Säuglingen, 1801 bis 1900 Aufwandspunkte
99.C5.1W ‡↔	Pflege-Komplexbehandlung bei Frühgeborenen, Neugeborenen und Säuglingen, 501 bis 600 Aufwandspunkte	99.C5.2E ‡↔	Pflege-Komplexbehandlung bei Frühgeborenen, Neugeborenen und Säuglingen, 1901 bis 2000 Aufwandspunkte
99.C5.1Y ‡↔	Pflege-Komplexbehandlung bei Frühgeborenen, Neugeborenen und Säuglingen, 601 bis 700 Aufwandspunkte	99.C5.2F ‡↔	Pflege-Komplexbehandlung bei Frühgeborenen, Neugeborenen und Säuglingen, 2001 bis 2100 Aufwandspunkte
99.C5.21 ‡↔	Pflege-Komplexbehandlung bei Frühgeborenen, Neugeborenen und Säuglingen, 701 bis 800 Aufwandspunkte	99.C5.2G ‡↔	Pflege-Komplexbehandlung bei Frühgeborenen, Neugeborenen und Säuglingen, 2101 und mehr Aufwandspunkte

## Prozedur A46-7

93.87.31 ‡↔	Paraplegiologische rehabilitative Komplexbehandlung, mindestens 28 bis zu 55 Behandlungstage, mit durchschnittlich 10 Therapieeinheiten pro Woche	93.87.33 ‡↔	Paraplegiologische rehabilitative Komplexbehandlung, mindestens 28 bis zu 55 Behandlungstage, mit durchschnittlich 20 Therapieeinheiten pro Woche
93.87.32 ‡↔	Paraplegiologische rehabilitative Komplexbehandlung, mindestens 28 bis zu 55 Behandlungstage, mit durchschnittlich 15 Therapieeinheiten pro Woche	93.87.34 ‡↔	Paraplegiologische rehabilitative Komplexbehandlung, mindestens 28 bis zu 55 Behandlungstage, mit durchschnittlich 30 Therapieeinheiten pro Woche

### ADR G A60

### Versagen und Abstossung eines Organtransplantates

Hauptdiagnose in Tabelle A60-1

### DRG A60A

### Versagen und Abstossung eines Organtransplantates, mehr als ein Belegungstag, mit äusserst schweren CC oder komplexer OR-Prozedur oder Alter < 16 Jahre

(Verweildauer > 1 Tag) und (PCCL > 3 oder Komplexe OR-Prozeduren oder Alter < 16 Jahre)

**DRG A60B****Versagen und Abstossung eines Organtransplantates, Alter > 15 Jahre, mehr als ein Belegungstag**

Verweildauer &gt; 1 Tag

**DRG A60C****Versagen und Abstossung eines Organtransplantates, ein Belegungstag****Diagnose A60-1**

T86.10	Akute Funktionsverschlechterung eines Nierentransplantates	T86.40	Akute Funktionsverschlechterung eines Lebertransplantates
T86.11	Chronische Funktionsverschlechterung eines Nierentransplantates	T86.41	Chronische Funktionsverschlechterung eines Lebertransplantates
T86.12	Verzögerte Aufnahme der Transplantatfunktion	T86.49	Sonstige und nicht näher bezeichnete Funktionsstörung, Versagen und Abstossung eines Lebertransplantates
T86.19	Sonstige und nicht näher bezeichnete Funktionsstörung, Versagen und Abstossung eines Nierentransplantates	T86.81	Versagen und Abstossung; Lungentransplantat
T86.2	Versagen und Abstossung eines Herztransplantates	T86.82	Versagen und Abstossung; Pankreastransplantat
T86.3	Versagen und Abstossung eines Herz-Lungen-Transplantates		

**ADRG A90****IMC Komplexbehandlung > 392/552 Aufwandspunkte, oder bestimmte IntK mit IMCK Aufwandspunkten oder Frührehabilitation ab 14 Behandlungstage, bei bestimmten Krankheiten**

(Mindestens eine Prozedur in Tabelle A90-1 oder ((Prozedur in mindestens zwei der Tabellen A90-2, A90-3 oder Prozedur in mindestens zwei der Tabellen A90-4, A90-5 oder Prozedur in mindestens zwei der Tabellen A90-6, A90-7) und nicht [(Intensivmedizinische Komplexbehandlung > 392 / 552 Aufwandspunkte) oder Prozedur in Tabelle A90-8]) und Komplexe OR-Prozeduren) und nicht [Intensivmedizinische Komplexbehandlung > 392 / 552 Aufwandspunkte] und nicht [MDC ist 01 oder 04 oder 05 oder 17 oder 21A] oder Frührehabilitation, ab 14 BHT und nicht [MDC ist gleich 01]

**DRG A90A****IMC Komplexbehandlung > 1176/1104 Aufwandspunkte oder komplexer OR-Prozedur oder mehr als 8 Bestrahlungen oder Frührehabilitation ab 14 Behandlungstage bei bestimmten Krankheiten oder mit schwersten CC**

Mindestens eine Prozedur in Tabelle A90-9 oder Komplexe OR-Prozeduren oder Frührehabilitation, ab 14 BHT und nicht [MDC ist gleich 01] oder mindestens neun Prozeduren in Tabelle A90-10 oder Definition der Basis-DRG (G35) oder PCCL > 5

**DRG A90B****IMC Komplexbehandlung > 392/552 und < 1177/1105 Aufwandspunkte bei bestimmten Krankheiten, oder bestimmte IntK mit IMCK Aufwandspunkten****Prozedur A90-1**

99.B8.15 †↔ IMC-Komplexbehandlung des Erwachsenen, 553 bis 828 Aufwandspunkte	99.B8.1G †↔ IMC-Komplexbehandlung des Erwachsenen, 3681 bis 4600 Aufwandspunkte
99.B8.16 †↔ IMC-Komplexbehandlung des Erwachsenen, 829 bis 1104 Aufwandspunkte	99.B8.1H †↔ IMC-Komplexbehandlung des Erwachsenen, 4601 bis 5520 Aufwandspunkte
99.B8.17 †↔ IMC-Komplexbehandlung des Erwachsenen, 1105 bis 1380 Aufwandspunkte	99.B8.1I †↔ IMC-Komplexbehandlung des Erwachsenen, 5521 bis 7360 Aufwandspunkte
99.B8.18 †↔ IMC-Komplexbehandlung des Erwachsenen, 1381 bis 1656 Aufwandspunkte	99.B8.1J †↔ IMC-Komplexbehandlung des Erwachsenen, 7361 bis 9200 Aufwandspunkte
99.B8.1A †↔ IMC-Komplexbehandlung des Erwachsenen, 1657 bis 1932 Aufwandspunkte	99.B8.1K †↔ IMC-Komplexbehandlung des Erwachsenen, 9201 bis 11040 Aufwandspunkte
99.B8.1B †↔ IMC-Komplexbehandlung des Erwachsenen, 1933 bis 2208 Aufwandspunkte	99.B8.1L †↔ IMC-Komplexbehandlung des Erwachsenen, 11041 bis 13800 Aufwandspunkte
99.B8.1C †↔ IMC-Komplexbehandlung des Erwachsenen, 2209 bis 2484 Aufwandspunkte	99.B8.1M †↔ IMC-Komplexbehandlung des Erwachsenen, 13801 bis 16560 Aufwandspunkte
99.B8.1D †↔ IMC-Komplexbehandlung des Erwachsenen, 2485 bis 2760 Aufwandspunkte	99.B8.1N †↔ IMC-Komplexbehandlung des Erwachsenen, 16561 bis 19320 Aufwandspunkte
99.B8.1E †↔ IMC-Komplexbehandlung des Erwachsenen, 2761 bis 3220 Aufwandspunkte	99.B8.1O †↔ IMC-Komplexbehandlung des Erwachsenen, 19321 und mehr Aufwandspunkte
99.B8.1F †↔ IMC-Komplexbehandlung des Erwachsenen, 3221 bis 3680 Aufwandspunkte	99.B8.45 †↔ IMC-Komplexbehandlung im Kindesalter, 393 bis 588 Aufwandspunkte

99.B8.46 †↔ IMC-Komplexbehandlung im Kindesalter, 589 bis 784 Aufwandspunkte	99.B8.56 †↔ IMC-Komplexbehandlung im Neugeborenenalter, 589 bis 784 Aufwandspunkte
99.B8.47 †↔ IMC-Komplexbehandlung im Kindesalter, 785 bis 980 Aufwandspunkte	99.B8.57 †↔ IMC-Komplexbehandlung im Neugeborenenalter, 785 bis 980 Aufwandspunkte
99.B8.48 †↔ IMC-Komplexbehandlung im Kindesalter, 981 bis 1176 Aufwandspunkte	99.B8.58 †↔ IMC-Komplexbehandlung im Neugeborenenalter, 981 bis 1176 Aufwandspunkte
99.B8.4A †↔ IMC-Komplexbehandlung im Kindesalter, 1177 bis 1470 Aufwandspunkte	99.B8.5A †↔ IMC-Komplexbehandlung im Neugeborenenalter, 1177 bis 1470 Aufwandspunkte
99.B8.4B †↔ IMC-Komplexbehandlung im Kindesalter, 1471 bis 1764 Aufwandspunkte	99.B8.5B †↔ IMC-Komplexbehandlung im Neugeborenenalter, 1471 bis 1764 Aufwandspunkte
99.B8.4C †↔ IMC-Komplexbehandlung im Kindesalter, 1765 bis 2058 Aufwandspunkte	99.B8.5C †↔ IMC-Komplexbehandlung im Neugeborenenalter, 1765 bis 2058 Aufwandspunkte
99.B8.4D †↔ IMC-Komplexbehandlung im Kindesalter, 2059 bis 2352 Aufwandspunkte	99.B8.5D †↔ IMC-Komplexbehandlung im Neugeborenenalter, 2059 bis 2352 Aufwandspunkte
99.B8.4E †↔ IMC-Komplexbehandlung im Kindesalter, 2353 bis 2646 Aufwandspunkte	99.B8.5E †↔ IMC-Komplexbehandlung im Neugeborenenalter, 2353 bis 2646 Aufwandspunkte
99.B8.4F †↔ IMC-Komplexbehandlung im Kindesalter, 2647 bis 2940 Aufwandspunkte	99.B8.5F †↔ IMC-Komplexbehandlung im Neugeborenenalter, 2647 bis 2940 Aufwandspunkte
99.B8.4G †↔ IMC-Komplexbehandlung im Kindesalter, 2941 bis 3430 Aufwandspunkte	99.B8.5G †↔ IMC-Komplexbehandlung im Neugeborenenalter, 2941 bis 3430 Aufwandspunkte
99.B8.4H †↔ IMC-Komplexbehandlung im Kindesalter, 3431 bis 3920 Aufwandspunkte	99.B8.5H †↔ IMC-Komplexbehandlung im Neugeborenenalter, 3431 bis 3920 Aufwandspunkte
99.B8.4I †↔ IMC-Komplexbehandlung im Kindesalter, 3921 bis 4410 Aufwandspunkte	99.B8.5I †↔ IMC-Komplexbehandlung im Neugeborenenalter, 3921 bis 4410 Aufwandspunkte
99.B8.4J †↔ IMC-Komplexbehandlung im Kindesalter, 4411 bis 4900 Aufwandspunkte	99.B8.5J †↔ IMC-Komplexbehandlung im Neugeborenenalter, 4411 bis 4900 Aufwandspunkte
99.B8.4K †↔ IMC-Komplexbehandlung im Kindesalter, 4901 bis 5880 Aufwandspunkte	99.B8.5K †↔ IMC-Komplexbehandlung im Neugeborenenalter, 4901 bis 5880 Aufwandspunkte
99.B8.4L †↔ IMC-Komplexbehandlung im Kindesalter, 5881 bis 6860 Aufwandspunkte	99.B8.5L †↔ IMC-Komplexbehandlung im Neugeborenenalter, 5881 bis 6860 Aufwandspunkte
99.B8.4M †↔ IMC-Komplexbehandlung im Kindesalter, 6861 bis 7840 Aufwandspunkte	99.B8.5M †↔ IMC-Komplexbehandlung im Neugeborenenalter, 6861 bis 7840 Aufwandspunkte
99.B8.4N †↔ IMC-Komplexbehandlung im Kindesalter, 7841 bis 9800 Aufwandspunkte	99.B8.5N †↔ IMC-Komplexbehandlung im Neugeborenenalter, 7841 bis 9800 Aufwandspunkte
99.B8.4O †↔ IMC-Komplexbehandlung im Kindesalter, 9801 bis 11760 Aufwandspunkte	99.B8.5O †↔ IMC-Komplexbehandlung im Neugeborenenalter, 9801 bis 11760 Aufwandspunkte
99.B8.4P †↔ IMC-Komplexbehandlung im Kindesalter, 11761 bis 13720 Aufwandspunkte	99.B8.5P †↔ IMC-Komplexbehandlung im Neugeborenenalter, 11761 bis 13720 Aufwandspunkte
99.B8.4Q †↔ IMC-Komplexbehandlung im Kindesalter, 13721 bis 16660 Aufwandspunkte	99.B8.5Q †↔ IMC-Komplexbehandlung im Neugeborenenalter, 13721 bis 16660 Aufwandspunkte
99.B8.4R †↔ IMC-Komplexbehandlung im Kindesalter, 16661 bis 19600 Aufwandspunkte	99.B8.5R †↔ IMC-Komplexbehandlung im Neugeborenenalter, 16661 bis 19600 Aufwandspunkte
99.B8.4S †↔ IMC-Komplexbehandlung im Kindesalter, 19601 und mehr Aufwandspunkte	99.B8.5S †↔ IMC-Komplexbehandlung im Neugeborenenalter, 19601 und mehr Aufwandspunkte
99.B8.55 †↔ IMC-Komplexbehandlung im Neugeborenenalter, 393 bis 588 Aufwandspunkte	

### Prozedur A90-10

92.21.00 ↔ Oberflächenstrahlentherapie, n.n.bez.	92.24.00 ↔ Teleradiotherapie mit Photonen, Linearbeschleuniger, n.n.bez.
92.21.01 ↔ Oberflächenstrahlentherapie, bis zu 2 Bestrahlungsfelder	92.24.01 ↔ Teleradiotherapie mit Photonen, Linearbeschleuniger, Grossfeldbestrahlung
92.21.02 ↔ Oberflächenstrahlentherapie, mehr als 2 Bestrahlungsfelder	92.24.02 ↔ Teleradiotherapie mit Photonen, Linearbeschleuniger, Halbkörperbestrahlung
92.22.00 ↔ Orthovoltstrahlentherapie, n.n.bez.	92.24.03 ↔ Teleradiotherapie mit Photonen, Linearbeschleuniger, Ganzkörperbestrahlung
92.22.01 ↔ Orthovoltstrahlentherapie, bis zu 2 Bestrahlungsfelder	92.24.04 ↔ Teleradiotherapie mit Photonen, Linearbeschleuniger, Intraoperative Strahlentherapie
92.22.02 ↔ Orthovoltstrahlentherapie, mehr als 2 Bestrahlungsfelder	92.24.09 ↔ Teleradiotherapie mit Photonen, Linearbeschleuniger, sonstige
92.22.11 ↔ Intraoperative Röntgenstrahlentherapie, bis 300 kV	92.24.11 ↔ Teleradiotherapie mit Photonen, Linearbeschleuniger, mit bildgestützter Einstellung [IGRT], bis zu 2 Bestrahlungsfelder
92.22.12 ↔ Intraoperative Röntgenstrahlentherapie, 300 kV - < 1 MV	92.24.12 ↔ Teleradiotherapie mit Photonen, Linearbeschleuniger, mit bildgestützter Einstellung [IGRT], mehr als 2 Bestrahlungsfelder
92.22.19 ↔ Intraoperative Röntgenstrahlentherapie, sonstige	92.24.13 ↔ Teleradiotherapie mit Photonen, Linearbeschleuniger, mit bildgestützter Einstellung [IGRT], 3D-geplante Bestrahlung
92.23.00 ↔ Hochvoltstrahlentherapie, n.n.bez.	
92.23.01 ↔ Telekobaltgerät bis zu 2 Bestrahlungsfelder	
92.23.02 ↔ Telekobaltgerät 3 bis 4 Bestrahlungsfelder	
92.23.03 ↔ Telekobaltgerät mehr als 4 Bestrahlungsfelder oder 3D-geplante Bestrahlung	
92.23.08 ↔ Hochvoltstrahlentherapie, andere Isotope	
92.23.09 ↔ Telekobaltgerät, sonstige	

- 92.24.14 ↔ Teleradiotherapie mit Photonen, Linearbeschleuniger, mit bildgestützter Einstellung [IGRT], intensitätsmodulierte Radiotherapie
- 92.24.21 ↔ Teleradiotherapie mit Photonen, Linearbeschleuniger, ohne bildgestützte Einstellung, bis zu 2 Bestrahlungsfelder:
- 92.24.22 ↔ Teleradiotherapie mit Photonen, Linearbeschleuniger, ohne bildgestützte Einstellung, mehr als 2 Bestrahlungsfelder
- 92.24.23 ↔ Teleradiotherapie mit Photonen, Linearbeschleuniger, ohne bildgestützte Einstellung, 3D-geplante Bestrahlung
- 92.24.24 ↔ Teleradiotherapie mit Photonen, Linearbeschleuniger, ohne bildgestützte Einstellung, intensitätsmodulierte Radiotherapie
- 92.24.30 ↔ Teleradiotherapie mit Photonen, hochkomplexe Radiotherapie mit spezialisierter Ausstattung
- 92.25.00 ↔ Teleradiotherapie mit Elektronen, Linearbeschleuniger, n.n.bez.
- 92.25.01 ↔ Teleradiotherapie mit Elektronen, Linearbeschleuniger, Grossfeldbestrahlung
- 92.25.02 ↔ Teleradiotherapie mit Elektronen, Linearbeschleuniger, Halbkörperbestrahlung
- 92.25.03 ↔ Teleradiotherapie mit Elektronen, Linearbeschleuniger, Ganzkörperbestrahlung
- 92.25.04 ↔ Teleradiotherapie mit Elektronen, Linearbeschleuniger, Intraoperative Strahlentherapie
- 92.25.09 ↔ Teleradiotherapie mit Elektronen, Linearbeschleuniger, sonstige
- 92.25.11 ↔ Teleradiotherapie mit Elektronen, Linearbeschleuniger, mit bildgestützter Einstellung
- 92.25.12 ↔ Teleradiotherapie mit Elektronen, Linearbeschleuniger, mit bildgestützter Einstellung, bis zu 2 Bestrahlungsfelder
- 92.25.13 ↔ Teleradiotherapie mit Elektronen, Linearbeschleuniger, mit bildgestützter Einstellung, mehr als 2 Bestrahlungsfelder
- 92.25.14 ↔ Teleradiotherapie mit Elektronen, Linearbeschleuniger, mit bildgestützter Einstellung, 3D-geplante Bestrahlung
- 92.25.15 ↔ Teleradiotherapie mit Elektronen, Linearbeschleuniger, mit bildgestützter Einstellung, intensitätsmodulierte Radiotherapie
- 92.25.21 ↔ Teleradiotherapie mit Elektronen, Linearbeschleuniger, ohne bildgestützte Einstellung, bis zu 2 Bestrahlungsfelder
- 92.25.22 ↔ Teleradiotherapie mit Elektronen, Linearbeschleuniger, ohne bildgestützte Einstellung, mehr als 2 Bestrahlungsfelder
- 92.25.23 ↔ Teleradiotherapie mit Elektronen, Linearbeschleuniger, ohne bildgestützte Einstellung, 3D-geplante Bestrahlung
- 92.25.24 ↔ Teleradiotherapie mit Elektronen, Linearbeschleuniger, ohne bildgestützte Einstellung, intensitätsmodulierte Radiotherapie
- 92.26.00 ↔ Teleradiotherapie mit anderen Partikelstrahlen, n.n.bez.
- 92.26.99 ↔ Teleradiotherapie mit anderen Partikelstrahlen, sonstige
- 92.30.00 ↔ Stereotaktische Bestrahlung, einzeitig, n.n.bez.
- 92.30.01 ↔ Stereotaktische Bestrahlung, einzeitig, zerebral, n.n.bez.
- 92.30.02 ↔ Stereotaktische Bestrahlung, einzeitig, extrazerebral, n.n.bez.
- 92.30.20 ↔ Stereotaktische Bestrahlung, einzeitig, zerebral, intensitätsmodulierte Radiotherapie
- 92.30.21 ↔ Stereotaktische Bestrahlung, einzeitig, zerebral, intensitätsmodulierte Bogenbestrahlung [IMAT]
- 92.30.22 ↔ Stereotaktische Bestrahlung, einzeitig, zerebral, bildgestützte Einstellung
- 92.30.30 ↔ Stereotaktische Bestrahlung, einzeitig, extrazerebral, intensitätsmodulierte Radiotherapie
- 92.30.31 ↔ Stereotaktische Bestrahlung, einzeitig, extrazerebral, intensitätsmodulierte Bogenbestrahlung [IMAT]
- 92.30.32 ↔ Stereotaktische Bestrahlung, einzeitig, extrazerebral, bildgestützte Einstellung
- 92.30.99 ↔ Stereotaktische Bestrahlung, einzeitig, sonstige
- 92.31.00 ↔ Radiochirurgie mit Photonen n.n.bez., zerebral
- 92.31.10 ↔ Radiochirurgie mit Photonen n.n.bez., extrazerebral
- 92.32.00 ↔ Mehrquellige Photon-Radiochirurgie, n.n.bez.
- 92.32.01 ↔ Mehrquellige Photon-Radiochirurgie, Gamma-knife
- 92.33.00 ↔ Teilchen-Radiochirurgie, n.n.bez.
- 92.33.01 ↔ Andere Hochvoltstrahlentherapie, stereotaktische Bestrahlung, einzeitig, zerebral
- 92.33.11 ↔ Andere Hochvoltstrahlentherapie, stereotaktische Bestrahlung, einzeitig, extrazerebral
- 92.39.00 ↔ Sonstige stereotaktische Radiochirurgie, n.n.bez.
- 92.39.01 ↔ Andere Hochvoltstrahlentherapie, stereotaktische Bestrahlung, fraktioniert, zerebral, n.n.bez.
- 92.39.11 ↔ Andere Hochvoltstrahlentherapie, stereotaktische Bestrahlung, fraktioniert, extrazerebral, n.n.bez.
- 92.39.20 ↔ Andere Hochvoltstrahlentherapie, stereotaktische Bestrahlung, fraktioniert, zerebral, intensitätsmodulierte Radiotherapie
- 92.39.21 ↔ Andere Hochvoltstrahlentherapie, stereotaktische Bestrahlung, fraktioniert, zerebral, intensitätsmodulierte Bogenbestrahlung [IMAT]
- 92.39.22 ↔ Andere Hochvoltstrahlentherapie, stereotaktische Bestrahlung, fraktioniert, zerebral, bildgestützte Einstellung
- 92.39.29 ↔ Andere Hochvoltstrahlentherapie, stereotaktische Bestrahlung, fraktioniert, zerebral, sonstige
- 92.39.30 ↔ Andere Hochvoltstrahlentherapie, stereotaktische Bestrahlung, fraktioniert, extrazerebral, intensitätsmodulierte Radiotherapie
- 92.39.31 ↔ Andere Hochvoltstrahlentherapie, stereotaktische Bestrahlung, fraktioniert, extrazerebral, intensitätsmodulierte Bogenbestrahlung [IMAT]
- 92.39.32 ↔ Andere Hochvoltstrahlentherapie, stereotaktische Bestrahlung, fraktioniert, extrazerebral, bildgestützte Einstellung
- 92.39.39 ↔ Andere Hochvoltstrahlentherapie, stereotaktische Bestrahlung, fraktioniert, extrazerebral, sonstige
- 92.41 ↔ Intraoperative Strahlentherapie mit Elektronen

## Prozedur A90-2

- 99.B8.44 ‡↔ IMC-Komplexbehandlung im Kindesalter, 197 bis 392 Aufwandspunkte
- 99.B8.54 ‡↔ IMC-Komplexbehandlung im Neugeborenenalter, 197 bis 392 Aufwandspunkte

**Prozedur A90-3**

99.B7.44 †↔ Intensivmedizinische Komplexbehandlung im Kindesalter (Basisprozedur), 197 bis 392 Aufwandspunkte

99.B7.54 †↔ Intensivmedizinische Komplexbehandlung im Neugeborenenalter (Basisprozedur), 197 bis 392 Aufwandspunkte

**Prozedur A90-4**

99.B8.13 †↔ IMC-Komplexbehandlung des Erwachsenen, 185 bis 360 Aufwandspunkte

99.B8.14 †↔ IMC-Komplexbehandlung des Erwachsenen, 361 bis 552 Aufwandspunkte

**Prozedur A90-5**

99.B7.14 †↔ Intensivmedizinische Komplexbehandlung, 361 bis 552 Aufwandspunkte

**Prozedur A90-6**

99.B8.14 †↔ IMC-Komplexbehandlung des Erwachsenen, 361 bis 552 Aufwandspunkte

**Prozedur A90-7**

99.B7.13 †↔ Intensivmedizinische Komplexbehandlung, 185 bis 360 Aufwandspunkte

99.B7.14 †↔ Intensivmedizinische Komplexbehandlung, 361 bis 552 Aufwandspunkte

**Prozedur A90-8**

99.BA.13 †↔ Neurologische Komplexbehandlung des akuten Hirnschlags in Stroke Center [SC], mindestens 24 Stunden bis 48 Stunden

99.BA.24 †↔ Neurologische Komplexbehandlung des akuten Hirnschlags in einer Stroke Unit [SU], von mehr als 48 Stunden bis 72 Stunden

99.BA.14 †↔ Neurologische Komplexbehandlung des akuten Hirnschlags in Stroke Center [SC], von mehr als 48 Stunden bis 72 Stunden

99.BA.25 †↔ Neurologische Komplexbehandlung des akuten Hirnschlags in einer Stroke Unit [SU], von mehr als 72 Stunden

99.BA.15 †↔ Neurologische Komplexbehandlung des akuten Hirnschlags in Stroke Center [SC], von mehr als 72 Stunden

99.BA.31 †↔ Komplexbehandlung des akuten Hirnschlags im neurologischen Telekonsildienst, mindestens 24 Stunden bis 72 Stunden

99.BA.23 †↔ Neurologische Komplexbehandlung des akuten Hirnschlags in einer Stroke Unit [SU], mindestens 24 Stunden bis 48 Stunden

99.BA.32 †↔ Komplexbehandlung des akuten Hirnschlags im neurologischen Telekonsildienst, von mehr als 72 Stunden

**Prozedur A90-9**

99.B8.17 †↔ IMC-Komplexbehandlung des Erwachsenen, 1105 bis 1380 Aufwandspunkte

99.B8.1K †↔ IMC-Komplexbehandlung des Erwachsenen, 9201 bis 11040 Aufwandspunkte

99.B8.18 †↔ IMC-Komplexbehandlung des Erwachsenen, 1381 bis 1656 Aufwandspunkte

99.B8.1L †↔ IMC-Komplexbehandlung des Erwachsenen, 11041 bis 13800 Aufwandspunkte

99.B8.1A †↔ IMC-Komplexbehandlung des Erwachsenen, 1657 bis 1932 Aufwandspunkte

99.B8.1M †↔ IMC-Komplexbehandlung des Erwachsenen, 13801 bis 16560 Aufwandspunkte

99.B8.1B †↔ IMC-Komplexbehandlung des Erwachsenen, 1933 bis 2208 Aufwandspunkte

99.B8.1N †↔ IMC-Komplexbehandlung des Erwachsenen, 16561 bis 19320 Aufwandspunkte

99.B8.1C †↔ IMC-Komplexbehandlung des Erwachsenen, 2209 bis 2484 Aufwandspunkte

99.B8.1O †↔ IMC-Komplexbehandlung des Erwachsenen, 19321 und mehr Aufwandspunkte

99.B8.1D †↔ IMC-Komplexbehandlung des Erwachsenen, 2485 bis 2760 Aufwandspunkte

99.B8.4A †↔ IMC-Komplexbehandlung im Kindesalter, 1177 bis 1470 Aufwandspunkte

99.B8.1E †↔ IMC-Komplexbehandlung des Erwachsenen, 2761 bis 3220 Aufwandspunkte

99.B8.4B †↔ IMC-Komplexbehandlung im Kindesalter, 1471 bis 1764 Aufwandspunkte

99.B8.1F †↔ IMC-Komplexbehandlung des Erwachsenen, 3221 bis 3680 Aufwandspunkte

99.B8.4C †↔ IMC-Komplexbehandlung im Kindesalter, 1765 bis 2058 Aufwandspunkte

99.B8.1G †↔ IMC-Komplexbehandlung des Erwachsenen, 3681 bis 4600 Aufwandspunkte

99.B8.4D †↔ IMC-Komplexbehandlung im Kindesalter, 2059 bis 2352 Aufwandspunkte

99.B8.1H †↔ IMC-Komplexbehandlung des Erwachsenen, 4601 bis 5520 Aufwandspunkte

99.B8.4E †↔ IMC-Komplexbehandlung im Kindesalter, 2353 bis 2646 Aufwandspunkte

99.B8.1I †↔ IMC-Komplexbehandlung des Erwachsenen, 5521 bis 7360 Aufwandspunkte

99.B8.4F †↔ IMC-Komplexbehandlung im Kindesalter, 2647 bis 2940 Aufwandspunkte

99.B8.1J †↔ IMC-Komplexbehandlung des Erwachsenen, 7361 bis 9200 Aufwandspunkte

99.B8.4G †↔ IMC-Komplexbehandlung im Kindesalter, 2941 bis 3430 Aufwandspunkte

99.B8.4H †↔ IMC-Komplexbehandlung im Kindesalter, 3431 bis 3920 Aufwandspunkte	99.B8.5E †↔ IMC-Komplexbehandlung im Neugeborenenalter, 2353 bis 2646 Aufwandspunkte
99.B8.4I †↔ IMC-Komplexbehandlung im Kindesalter, 3921 bis 4410 Aufwandspunkte	99.B8.5F †↔ IMC-Komplexbehandlung im Neugeborenenalter, 2647 bis 2940 Aufwandspunkte
99.B8.4J †↔ IMC-Komplexbehandlung im Kindesalter, 4411 bis 4900 Aufwandspunkte	99.B8.5G †↔ IMC-Komplexbehandlung im Neugeborenenalter, 2941 bis 3430 Aufwandspunkte
99.B8.4K †↔ IMC-Komplexbehandlung im Kindesalter, 4901 bis 5880 Aufwandspunkte	99.B8.5H †↔ IMC-Komplexbehandlung im Neugeborenenalter, 3431 bis 3920 Aufwandspunkte
99.B8.4L †↔ IMC-Komplexbehandlung im Kindesalter, 5881 bis 6860 Aufwandspunkte	99.B8.5I †↔ IMC-Komplexbehandlung im Neugeborenenalter, 3921 bis 4410 Aufwandspunkte
99.B8.4M †↔ IMC-Komplexbehandlung im Kindesalter, 6861 bis 7840 Aufwandspunkte	99.B8.5J †↔ IMC-Komplexbehandlung im Neugeborenenalter, 4411 bis 4900 Aufwandspunkte
99.B8.4N †↔ IMC-Komplexbehandlung im Kindesalter, 7841 bis 9800 Aufwandspunkte	99.B8.5K †↔ IMC-Komplexbehandlung im Neugeborenenalter, 4901 bis 5880 Aufwandspunkte
99.B8.4O †↔ IMC-Komplexbehandlung im Kindesalter, 9801 bis 11760 Aufwandspunkte	99.B8.5L †↔ IMC-Komplexbehandlung im Neugeborenenalter, 5881 bis 6860 Aufwandspunkte
99.B8.4P †↔ IMC-Komplexbehandlung im Kindesalter, 11761 bis 13720 Aufwandspunkte	99.B8.5M †↔ IMC-Komplexbehandlung im Neugeborenenalter, 6861 bis 7840 Aufwandspunkte
99.B8.4Q †↔ IMC-Komplexbehandlung im Kindesalter, 13721 bis 16660 Aufwandspunkte	99.B8.5N †↔ IMC-Komplexbehandlung im Neugeborenenalter, 7841 bis 9800 Aufwandspunkte
99.B8.4R †↔ IMC-Komplexbehandlung im Kindesalter, 16661 bis 19600 Aufwandspunkte	99.B8.5O †↔ IMC-Komplexbehandlung im Neugeborenenalter, 9801 bis 11760 Aufwandspunkte
99.B8.4S †↔ IMC-Komplexbehandlung im Kindesalter, 19601 und mehr Aufwandspunkte	99.B8.5P †↔ IMC-Komplexbehandlung im Neugeborenenalter, 11761 bis 13720 Aufwandspunkte
99.B8.5A †↔ IMC-Komplexbehandlung im Neugeborenenalter, 1177 bis 1470 Aufwandspunkte	99.B8.5Q †↔ IMC-Komplexbehandlung im Neugeborenenalter, 13721 bis 16660 Aufwandspunkte
99.B8.5B †↔ IMC-Komplexbehandlung im Neugeborenenalter, 1471 bis 1764 Aufwandspunkte	99.B8.5R †↔ IMC-Komplexbehandlung im Neugeborenenalter, 16661 bis 19600 Aufwandspunkte
99.B8.5C †↔ IMC-Komplexbehandlung im Neugeborenenalter, 1765 bis 2058 Aufwandspunkte	99.B8.5S †↔ IMC-Komplexbehandlung im Neugeborenenalter, 19601 und mehr Aufwandspunkte
99.B8.5D †↔ IMC-Komplexbehandlung im Neugeborenenalter, 2059 bis 2352 Aufwandspunkte	

**ADRG A91****Photopherese und Apherese, ein Belegungstag**

Prozedur in Tabelle A91-1 und Verweildauer ist gleich 1 Tag

**DRG A91Z****Photopherese und Apherese, ein Belegungstag****Prozedur A91-1**

99.71.00 †↔ Therapeutische Plasmapherese, n.n.bez.	99.76.11 †↔ Extrakorporale Immunadsorption, mit regenerierbarer Säule
99.71.12 †↔ Therapeutische Plasmapherese, Plasmaaustausch mit NaCl und Kolloiden (z.B. Albumin)	99.76.20 †↔ LDL-Apherese
99.71.13 †↔ Therapeutische Plasmapherese, Plasmaaustausch ausschliesslich mit FFP [qFFP, piFFP]	99.76.31 †↔ Extrakorporale Adsorption hydrophober, niedrig- und mittelmolekularer Substanzen
99.71.99 †↔ Therapeutische Plasmapherese, sonstige	99.78 †↔ Aquapherese
99.72.11 †↔ Therapeutische Leukapherese	99.79.00 †↔ Sonstige therapeutische Apherese, n.n.bez.
99.73 †↔ Therapeutische Erythropherese	99.79.11 †↔ Vorbereitung auf ABO - inkompatible Lebendspender Organtransplantation
99.74 †↔ Therapeutische Thrombopherese	99.79.21 †↔ Apherese zur Elimination von Endotoxin mittels Polymyxin-Hämoperfusion
99.76.00 †↔ Extrakorporale Immunadsorption und Adsorption, n.n.bez.	99.88 †↔ Therapeutische Photopherese
99.76.09 †↔ Extrakorporale Immunadsorption und Adsorption, sonstige	
99.76.10 †↔ Extrakorporale Immunadsorption, mit nicht regenerierbarer Säule	

**ADRG A92****Multimodale Schmerztherapie bei bestimmten Krankheiten oder rheumatologische Komplexbehandlung bei bestimmten Krankheiten, ab 7 Behandlungstage ohne OR-Prozedur**

Prozedur in Tabelle A92-1 und keine OR-Prozedur und (MDC ist 01 oder 08 oder 19 oder 23) oder (Prozedur in Tabelle A92-2 und keine OR-Prozedur und nicht [MDC ist gleich 08])

**DRG A92A**

**Multimodale Schmerztherapie bei bestimmten Krankheiten oder rheumatologische Komplexbehandlung bei bestimmten Krankheiten, ab 21 Behandlungstage ohne OR-Prozedur**

(Mindestens eine Prozedur in Tabelle A92-3) und (Prozedur in Tabelle A92-4)

**DRG A92B**

**Multimodale Schmerztherapie bei bestimmten Krankheiten oder rheumatologische Komplexbehandlung bei bestimmten Krankheiten, ab 14 bis 20 Behandlungstage ohne OR-Prozedur**

Mindestens eine Prozedur in Tabelle A92-3

**DRG A92C**

**Multimodale Schmerztherapie bei bestimmten Krankheiten oder rheumatologische Komplexbehandlung bei bestimmten Krankheiten, ab 7 bis 13 Behandlungstage ohne OR-Prozedur**

**Prozedur A92-1**

93.A2.44 †↔ MMST, mindestens 7 bis 13 Behandlungstage  
93.A2.45 †↔ MMST, mindestens 14 bis 20 Behandlungstage

93.A2.46 †↔ MMST, 21 und mehr Behandlungstage

**Prozedur A92-2**

93.38.05 †↔ Multimodale rheumatologische Komplexbehandlung, mindestens 7 bis 13 Behandlungstage

93.38.06 †↔ Multimodale rheumatologische Komplexbehandlung, mindestens 14 bis 20 Behandlungstage

93.38.07 †↔ Multimodale rheumatologische Komplexbehandlung, 21 und mehr Behandlungstage

93.38.11 †↔ Multimodale kinder- und jugendrheumatologische Komplexbehandlung, mindestens 7 bis 13 Behandlungstage

93.38.12 †↔ Multimodale kinder- und jugendrheumatologische Komplexbehandlung, mindestens 14 bis 20 Behandlungstage

93.38.13 †↔ Jugendrheumatologische Komplexbehandlung, 21 und mehr Behandlungstage

**Prozedur A92-3**

93.38.06 †↔ Multimodale rheumatologische Komplexbehandlung, mindestens 14 bis 20 Behandlungstage

93.38.07 †↔ Multimodale rheumatologische Komplexbehandlung, 21 und mehr Behandlungstage

93.38.12 †↔ Multimodale kinder- und jugendrheumatologische Komplexbehandlung, mindestens 14 bis 20 Behandlungstage

93.38.13 †↔ Jugendrheumatologische Komplexbehandlung, 21 und mehr Behandlungstage

93.A2.45 †↔ MMST, mindestens 14 bis 20 Behandlungstage

93.A2.46 †↔ MMST, 21 und mehr Behandlungstage

**Prozedur A92-4**

93.38.07 †↔ Multimodale rheumatologische Komplexbehandlung, 21 und mehr Behandlungstage

93.38.13 †↔ Jugendrheumatologische Komplexbehandlung, 21 und mehr Behandlungstage

93.A2.46 †↔ MMST, 21 und mehr Behandlungstage

**ADRG A93**

**Strahlentherapie, mehr als 8 Bestrahlungen**

Mindestens neun Prozeduren in Tabelle A93-1

**DRG A93A**

**Strahlentherapie, mehr als 8 Bestrahlungen mit komplexer OR-Prozedur oder IntK/IMCK > 184 Aufwandspunkte oder mit schwersten CC**

Komplexe OR-Prozeduren oder mindestens eine Prozedur in Tabelle A93-2 oder PCCL > 4

**DRG A93B****Strahlentherapie, mehr als 19 Bestrahlungen oder äusserst schweren CC**

Mindestens 20 Prozeduren in Tabelle A93-1 oder PCCL &gt; 3

**DRG A93C****Strahlentherapie, mehr als 8 Bestrahlungen****Prozedur A93-1**

92.21.00 ↔	Oberflächenstrahlentherapie, n.n.bez.	92.25.01 ↔	Teleradiotherapie mit Elektronen, Linearbeschleuniger, Grossfeldbestrahlung
92.21.01 ↔	Oberflächenstrahlentherapie, bis zu 2 Bestrahlungsfelder	92.25.02 ↔	Teleradiotherapie mit Elektronen, Linearbeschleuniger, Halbkörperbestrahlung
92.21.02 ↔	Oberflächenstrahlentherapie, mehr als 2 Bestrahlungsfelder	92.25.03 ↔	Teleradiotherapie mit Elektronen, Linearbeschleuniger, Ganzkörperbestrahlung
92.22.00 ↔	Orthovoltstrahlentherapie, n.n.bez.	92.25.04 ↔	Teleradiotherapie mit Elektronen, Linearbeschleuniger, Intraoperative Strahlentherapie
92.22.01 ↔	Orthovoltstrahlentherapie, bis zu 2 Bestrahlungsfelder	92.25.09 ↔	Teleradiotherapie mit Elektronen, Linearbeschleuniger, sonstige
92.22.02 ↔	Orthovoltstrahlentherapie, mehr als 2 Bestrahlungsfelder	92.25.11 ↔	Teleradiotherapie mit Elektronen, Linearbeschleuniger, mit bildgestützter Einstellung
92.22.11 ↔	Intraoperative Röntgenstrahlentherapie, bis 300 kV	92.25.12 ↔	Teleradiotherapie mit Elektronen, Linearbeschleuniger, mit bildgestützter Einstellung, bis zu 2 Bestrahlungsfelder
92.22.12 ↔	Intraoperative Röntgenstrahlentherapie, 300 kV - < 1 MV	92.25.13 ↔	Teleradiotherapie mit Elektronen, Linearbeschleuniger, mit bildgestützter Einstellung, mehr als 2 Bestrahlungsfelder
92.22.19 ↔	Intraoperative Röntgenstrahlentherapie, sonstige	92.25.14 ↔	Teleradiotherapie mit Elektronen, Linearbeschleuniger, mit bildgestützter Einstellung, 3D-geplante Bestrahlung
92.23.00 ↔	Hochvoltstrahlentherapie, n.n.bez.	92.25.15 ↔	Teleradiotherapie mit Elektronen, Linearbeschleuniger, mit bildgestützter Einstellung, intensitätsmodulierte Radiotherapie
92.23.01 ↔	Telekobaltgerät bis zu 2 Bestrahlungsfelder	92.25.21 ↔	Teleradiotherapie mit Elektronen, Linearbeschleuniger, ohne bildgestützte Einstellung, bis zu 2 Bestrahlungsfelder
92.23.02 ↔	Telekobaltgerät 3 bis 4 Bestrahlungsfelder	92.25.22 ↔	Teleradiotherapie mit Elektronen, Linearbeschleuniger, ohne bildgestützte Einstellung, mehr als 2 Bestrahlungsfelder
92.23.03 ↔	Telekobaltgerät mehr als 4 Bestrahlungsfelder oder 3D-geplante Bestrahlung	92.25.23 ↔	Teleradiotherapie mit Elektronen, Linearbeschleuniger, ohne bildgestützte Einstellung, 3D-geplante Bestrahlung
92.23.08 ↔	Hochvoltstrahlentherapie, andere Isotope	92.25.24 ↔	Teleradiotherapie mit Elektronen, Linearbeschleuniger, ohne bildgestützte Einstellung, intensitätsmodulierte Radiotherapie
92.23.09 ↔	Telekobaltgerät, sonstige	92.26.00 ↔	Teleradiotherapie mit anderen Partikelstrahlen, n.n.bez.
92.24.00 ↔	Teleradiotherapie mit Photonen, Linearbeschleuniger, n.n.bez.	92.26.99 ↔	Teleradiotherapie mit anderen Partikelstrahlen, sonstige
92.24.01 ↔	Teleradiotherapie mit Photonen, Linearbeschleuniger, Grossfeldbestrahlung	92.30.00 ↔	Stereotaktische Bestrahlung, einzeitig, n.n.bez.
92.24.02 ↔	Teleradiotherapie mit Photonen, Linearbeschleuniger, Halbkörperbestrahlung	92.30.01 ↔	Stereotaktische Bestrahlung, einzeitig, zerebral, n.n.bez.
92.24.03 ↔	Teleradiotherapie mit Photonen, Linearbeschleuniger, Ganzkörperbestrahlung	92.30.02 ↔	Stereotaktische Bestrahlung, einzeitig, extrazerebral, n.n.bez.
92.24.04 ↔	Teleradiotherapie mit Photonen, Linearbeschleuniger, Intraoperative Strahlentherapie	92.30.20 ↔	Stereotaktische Bestrahlung, einzeitig, zerebral, intensitätsmodulierte Radiotherapie
92.24.09 ↔	Teleradiotherapie mit Photonen, Linearbeschleuniger, sonstige	92.30.21 ↔	Stereotaktische Bestrahlung, einzeitig, zerebral, intensitätsmodulierte Bogenbestrahlung [IMAT]
92.24.11 ↔	Teleradiotherapie mit Photonen, Linearbeschleuniger, mit bildgestützter Einstellung [IGRT], bis zu 2 Bestrahlungsfelder	92.30.22 ↔	Stereotaktische Bestrahlung, einzeitig, zerebral, bildgestützte Einstellung
92.24.12 ↔	Teleradiotherapie mit Photonen, Linearbeschleuniger, mit bildgestützter Einstellung [IGRT], mehr als 2 Bestrahlungsfelder	92.30.30 ↔	Stereotaktische Bestrahlung, einzeitig, extrazerebral, intensitätsmodulierte Radiotherapie
92.24.13 ↔	Teleradiotherapie mit Photonen, Linearbeschleuniger, mit bildgestützter Einstellung [IGRT], 3D-geplante Bestrahlung	92.30.31 ↔	Stereotaktische Bestrahlung, einzeitig, extrazerebral, intensitätsmodulierte Bogenbestrahlung [IMAT]
92.24.14 ↔	Teleradiotherapie mit Photonen, Linearbeschleuniger, mit bildgestützter Einstellung [IGRT], intensitätsmodulierte Radiotherapie	92.30.32 ↔	Stereotaktische Bestrahlung, einzeitig, extrazerebral, bildgestützte Einstellung
92.24.21 ↔	Teleradiotherapie mit Photonen, Linearbeschleuniger, ohne bildgestützte Einstellung, bis zu 2 Bestrahlungsfelder:	92.30.99 ↔	Stereotaktische Bestrahlung, einzeitig, sonstige
92.24.22 ↔	Teleradiotherapie mit Photonen, Linearbeschleuniger, ohne bildgestützte Einstellung, mehr als 2 Bestrahlungsfelder	92.31.00 ↔	Radiochirurgie mit Photonen n.n.bez., zerebral
92.24.23 ↔	Teleradiotherapie mit Photonen, Linearbeschleuniger, ohne bildgestützte Einstellung, 3D-geplante Bestrahlung	92.31.10 ↔	Radiochirurgie mit Photonen n.n.bez., extrazerebral
92.24.24 ↔	Teleradiotherapie mit Photonen, Linearbeschleuniger, ohne bildgestützte Einstellung, intensitätsmodulierte Radiotherapie	92.32.00 ↔	Mehrquellige Photon-Radiochirurgie, n.n.bez.
92.24.30 ↔	Teleradiotherapie mit Photonen, hochkomplexe Radiotherapie mit spezialisierter Ausstattung		
92.25.00 ↔	Teleradiotherapie mit Elektronen, Linearbeschleuniger, n.n.bez.		



92.32.01 ↔	Mehrquellige Photon-Radiochirurgie, Gamma-knife	92.39.22 ↔	Andere Hochvoltstrahlentherapie, stereotaktische Bestrahlung, fraktioniert, zerebral, bildgestützte Einstellung
92.33.00 ↔	Teilchen-Radiochirurgie, n.n.bez.	92.39.29 ↔	Andere Hochvoltstrahlentherapie, stereotaktische Bestrahlung, fraktioniert, zerebral, sonstige
92.33.01 ↔	Andere Hochvoltstrahlentherapie, stereotaktische Bestrahlung, einzeitig, zerebral	92.39.30 ↔	Andere Hochvoltstrahlentherapie, stereotaktische Bestrahlung, fraktioniert, extrazerebral, intensitätsmodulierte Radiotherapie
92.33.11 ↔	Andere Hochvoltstrahlentherapie, stereotaktische Bestrahlung, einzeitig, extrazerebral	92.39.31 ↔	Andere Hochvoltstrahlentherapie, stereotaktische Bestrahlung, fraktioniert, extrazerebral, intensitätsmodulierte Bogenbestrahlung [IMAT]
92.39.00 ↔	Sonstige stereotaktische Radiochirurgie, n.n.bez.	92.39.32 ↔	Andere Hochvoltstrahlentherapie, stereotaktische Bestrahlung, fraktioniert, extrazerebral, bildgestützte Einstellung
92.39.01 ↔	Andere Hochvoltstrahlentherapie, stereotaktische Bestrahlung, fraktioniert, zerebral, n.n.bez.	92.39.39 ↔	Andere Hochvoltstrahlentherapie, stereotaktische Bestrahlung, fraktioniert, extrazerebral, sonstige Intraoperative Strahlentherapie mit Elektronen
92.39.11 ↔	Andere Hochvoltstrahlentherapie, stereotaktische Bestrahlung, fraktioniert, extrazerebral, n.n.bez.	92.41 ↔	
92.39.20 ↔	Andere Hochvoltstrahlentherapie, stereotaktische Bestrahlung, fraktioniert, zerebral, intensitätsmodulierte Radiotherapie		
92.39.21 ↔	Andere Hochvoltstrahlentherapie, stereotaktische Bestrahlung, fraktioniert, zerebral, intensitätsmodulierte Bogenbestrahlung [IMAT]		

### Prozedur A93-2

99.B7.13 ‡↔	Intensivmedizinische Komplexbehandlung, 185 bis 360 Aufwandspunkte	99.B8.13 ‡↔	IMC-Komplexbehandlung des Erwachsenen, 185 bis 360 Aufwandspunkte
99.B7.14 ‡↔	Intensivmedizinische Komplexbehandlung, 361 bis 552 Aufwandspunkte	99.B8.14 ‡↔	IMC-Komplexbehandlung des Erwachsenen, 361 bis 552 Aufwandspunkte
99.B7.15 ‡↔	Intensivmedizinische Komplexbehandlung, 553 bis 828 Aufwandspunkte	99.B8.15 ‡↔	IMC-Komplexbehandlung des Erwachsenen, 553 bis 828 Aufwandspunkte
99.B7.16 ‡↔	Intensivmedizinische Komplexbehandlung, 829 bis 1104 Aufwandspunkte	99.B8.16 ‡↔	IMC-Komplexbehandlung des Erwachsenen, 829 bis 1104 Aufwandspunkte
99.B7.17 ‡↔	Intensivmedizinische Komplexbehandlung, 1105 bis 1380 Aufwandspunkte	99.B8.17 ‡↔	IMC-Komplexbehandlung des Erwachsenen, 1105 bis 1380 Aufwandspunkte
99.B7.18 ‡↔	Intensivmedizinische Komplexbehandlung, 1381 bis 1656 Aufwandspunkte	99.B8.18 ‡↔	IMC-Komplexbehandlung des Erwachsenen, 1381 bis 1656 Aufwandspunkte
99.B7.1A ‡↔	Intensivmedizinische Komplexbehandlung, 1657 bis 1932 Aufwandspunkte	99.B8.1A ‡↔	IMC-Komplexbehandlung des Erwachsenen, 1657 bis 1932 Aufwandspunkte
99.B7.1B ‡↔	Intensivmedizinische Komplexbehandlung, 1933 bis 2208 Aufwandspunkte	99.B8.1B ‡↔	IMC-Komplexbehandlung des Erwachsenen, 1933 bis 2208 Aufwandspunkte
99.B7.1C ‡↔	Intensivmedizinische Komplexbehandlung, 2209 bis 2484 Aufwandspunkte	99.B8.1C ‡↔	IMC-Komplexbehandlung des Erwachsenen, 2209 bis 2484 Aufwandspunkte
99.B7.1D ‡↔	Intensivmedizinische Komplexbehandlung, 2485 bis 2760 Aufwandspunkte	99.B8.1D ‡↔	IMC-Komplexbehandlung des Erwachsenen, 2485 bis 2760 Aufwandspunkte
99.B7.1E ‡↔	Intensivmedizinische Komplexbehandlung, 2761 bis 3220 Aufwandspunkte	99.B8.1E ‡↔	IMC-Komplexbehandlung des Erwachsenen, 2761 bis 3220 Aufwandspunkte
99.B7.1F ‡↔	Intensivmedizinische Komplexbehandlung, 3221 bis 3680 Aufwandspunkte	99.B8.1F ‡↔	IMC-Komplexbehandlung des Erwachsenen, 3221 bis 3680 Aufwandspunkte
99.B7.1G ‡↔	Intensivmedizinische Komplexbehandlung, 3681 bis 4600 Aufwandspunkte	99.B8.1G ‡↔	IMC-Komplexbehandlung des Erwachsenen, 3681 bis 4600 Aufwandspunkte
99.B7.1H ‡↔	Intensivmedizinische Komplexbehandlung, 4601 bis 5520 Aufwandspunkte	99.B8.1H ‡↔	IMC-Komplexbehandlung des Erwachsenen, 4601 bis 5520 Aufwandspunkte
99.B7.1I ‡↔	Intensivmedizinische Komplexbehandlung, 5521 bis 7360 Aufwandspunkte	99.B8.1I ‡↔	IMC-Komplexbehandlung des Erwachsenen, 5521 bis 7360 Aufwandspunkte
99.B7.1J ‡↔	Intensivmedizinische Komplexbehandlung, 7361 bis 9200 Aufwandspunkte	99.B8.1J ‡↔	IMC-Komplexbehandlung des Erwachsenen, 7361 bis 9200 Aufwandspunkte
99.B7.1K ‡↔	Intensivmedizinische Komplexbehandlung, 9201 bis 11040 Aufwandspunkte	99.B8.1K ‡↔	IMC-Komplexbehandlung des Erwachsenen, 9201 bis 11040 Aufwandspunkte
99.B7.1L ‡↔	Intensivmedizinische Komplexbehandlung, 11041 bis 13800 Aufwandspunkte	99.B8.1L ‡↔	IMC-Komplexbehandlung des Erwachsenen, 11041 bis 13800 Aufwandspunkte
99.B7.1M ‡↔	Intensivmedizinische Komplexbehandlung, 13801 bis 16560 Aufwandspunkte	99.B8.1M ‡↔	IMC-Komplexbehandlung des Erwachsenen, 13801 bis 16560 Aufwandspunkte
99.B7.1N ‡↔	Intensivmedizinische Komplexbehandlung, 16561 bis 19320 Aufwandspunkte	99.B8.1N ‡↔	IMC-Komplexbehandlung des Erwachsenen, 16561 bis 19320 Aufwandspunkte
99.B7.1O ‡↔	Intensivmedizinische Komplexbehandlung, 19321 und mehr Aufwandspunkte	99.B8.1O ‡↔	IMC-Komplexbehandlung des Erwachsenen, 19321 und mehr Aufwandspunkte

**DRG A94****Komplexbehandlung bei Besiedlung oder Infektion mit multiresistenten Erregern ab 7 Behandlungstage ohne OR-Prozedur**

Prozedur in Tabelle A94-2 und keine OR-Prozedur und nicht [MDC ist 17 oder 18B]

**DRG A94A****Komplexbehandlung bei Besiedlung oder Infektion mit multiresistenten Erregern ab 21 Behandlungstage, oder ab 14 Behandlungstage und bestimmter Diagnose oder IntK /IMCK > 196/119 Aufwandspunkte**

Prozedur in Tabelle A94-3 oder Prozedur in Tabelle A94-4 und (Diagnose in Tabelle A94-1 oder mindestens eine Prozedur in Tabelle A94-5)

**DRG A94B****Komplexbehandlung bei Besiedlung oder Infektion mit multiresistenten Erregern ab 14 Behandlungstage oder Alter < 16 Jahre oder IntK/IMCK > 196 /119 Aufwandspunkte oder bestimmte Diagnosen oder mit schwersten CC**

Alter &lt; 16 Jahre oder mindestens eine Prozedur in Tabelle A94-6 oder Diagnose in Tabelle A94-1 oder PCCL &gt; 4

**DRG A94C****Komplexbehandlung bei Besiedlung oder Infektion mit multiresistenten Erregern ab 7 Behandlungstage ohne OR-Prozedur, Alter > 15 Jahre****Diagnose A94-1**

G82.02	Schlaffe Paraparese und Paraplegie: Chronische komplette Querschnittlähmung	G82.32	Schlaffe Tetraparese und Tetraplegie: Chronische komplette Querschnittlähmung
G82.03	Schlaffe Paraparese und Paraplegie: Chronische inkomplette Querschnittlähmung	G82.33	Schlaffe Tetraparese und Tetraplegie: Chronische inkomplette Querschnittlähmung
G82.12	Spastische Paraparese und Paraplegie: Chronische komplette Querschnittlähmung	G82.42	Spastische Tetraparese und Tetraplegie: Chronische komplette Querschnittlähmung
G82.13	Spastische Paraparese und Paraplegie: Chronische inkomplette Querschnittlähmung	G82.43	Spastische Tetraparese und Tetraplegie: Chronische inkomplette Querschnittlähmung
G82.22	Paraparese und Paraplegie, nicht näher bezeichnet: Chronische komplette Querschnittlähmung	G82.52	Tetraparese und Tetraplegie, nicht näher bezeichnet: Chronische komplette Querschnittlähmung
G82.23	Paraparese und Paraplegie, nicht näher bezeichnet: Chronische inkomplette Querschnittlähmung	G82.53	Tetraparese und Tetraplegie, nicht näher bezeichnet: Chronische inkomplette Querschnittlähmung

**Prozedur A94-2**

93.59.51 †↔	Komplexbehandlung bei Besiedlung oder Infektion mit multiresistenten Erregern, mindestens 7 bis 13 Behandlungstage	93.59.53 †↔	Komplexbehandlung bei Besiedlung oder Infektion mit multiresistenten Erregern, 21 und mehr Behandlungstage
93.59.52 †↔	Komplexbehandlung bei Besiedlung oder Infektion mit multiresistenten Erregern, mindestens 14 bis 20 Behandlungstage		

**Prozedur A94-3**

93.59.53 †↔	Komplexbehandlung bei Besiedlung oder Infektion mit multiresistenten Erregern, 21 und mehr Behandlungstage
-------------	--

**Prozedur A94-4**

93.59.52 †↔	Komplexbehandlung bei Besiedlung oder Infektion mit multiresistenten Erregern, mindestens 14 bis 20 Behandlungstage	93.59.53 †↔	Komplexbehandlung bei Besiedlung oder Infektion mit multiresistenten Erregern, 21 und mehr Behandlungstage
-------------	---	-------------	--

## Prozedur A94-5

- 99.B7.12 †↔ Intensivmedizinische Komplexbehandlung, 120 bis 184 Aufwandspunkte
- 99.B7.13 †↔ Intensivmedizinische Komplexbehandlung, 185 bis 360 Aufwandspunkte
- 99.B7.14 †↔ Intensivmedizinische Komplexbehandlung, 361 bis 552 Aufwandspunkte
- 99.B7.15 †↔ Intensivmedizinische Komplexbehandlung, 553 bis 828 Aufwandspunkte
- 99.B7.16 †↔ Intensivmedizinische Komplexbehandlung, 829 bis 1104 Aufwandspunkte
- 99.B7.17 †↔ Intensivmedizinische Komplexbehandlung, 1105 bis 1380 Aufwandspunkte
- 99.B7.18 †↔ Intensivmedizinische Komplexbehandlung, 1381 bis 1656 Aufwandspunkte
- 99.B7.1A †↔ Intensivmedizinische Komplexbehandlung, 1657 bis 1932 Aufwandspunkte
- 99.B7.1B †↔ Intensivmedizinische Komplexbehandlung, 1933 bis 2208 Aufwandspunkte
- 99.B7.1C †↔ Intensivmedizinische Komplexbehandlung, 2209 bis 2484 Aufwandspunkte
- 99.B7.1D †↔ Intensivmedizinische Komplexbehandlung, 2485 bis 2760 Aufwandspunkte
- 99.B7.1E †↔ Intensivmedizinische Komplexbehandlung, 2761 bis 3220 Aufwandspunkte
- 99.B7.1F †↔ Intensivmedizinische Komplexbehandlung, 3221 bis 3680 Aufwandspunkte
- 99.B7.1G †↔ Intensivmedizinische Komplexbehandlung, 3681 bis 4600 Aufwandspunkte
- 99.B7.1H †↔ Intensivmedizinische Komplexbehandlung, 4601 bis 5520 Aufwandspunkte
- 99.B7.1I †↔ Intensivmedizinische Komplexbehandlung, 5521 bis 7360 Aufwandspunkte
- 99.B7.1J †↔ Intensivmedizinische Komplexbehandlung, 7361 bis 9200 Aufwandspunkte
- 99.B7.1K †↔ Intensivmedizinische Komplexbehandlung, 9201 bis 11040 Aufwandspunkte
- 99.B7.1L †↔ Intensivmedizinische Komplexbehandlung, 11041 bis 13800 Aufwandspunkte
- 99.B7.1M †↔ Intensivmedizinische Komplexbehandlung, 13801 bis 16560 Aufwandspunkte
- 99.B7.1N †↔ Intensivmedizinische Komplexbehandlung, 16561 bis 19320 Aufwandspunkte
- 99.B7.1O †↔ Intensivmedizinische Komplexbehandlung, 19321 und mehr Aufwandspunkte
- 99.B7.44 †↔ Intensivmedizinische Komplexbehandlung im Kindesalter (Basisprozedur), 197 bis 392 Aufwandspunkte
- 99.B7.45 †↔ Intensivmedizinische Komplexbehandlung im Kindesalter (Basisprozedur), 393 bis 588 Aufwandspunkte
- 99.B7.46 †↔ Intensivmedizinische Komplexbehandlung im Kindesalter (Basisprozedur), 589 bis 784 Aufwandspunkte
- 99.B7.47 †↔ Intensivmedizinische Komplexbehandlung im Kindesalter (Basisprozedur), 785 bis 980 Aufwandspunkte
- 99.B7.48 †↔ Intensivmedizinische Komplexbehandlung im Kindesalter (Basisprozedur), 981 bis 1176 Aufwandspunkte
- 99.B7.4A †↔ Intensivmedizinische Komplexbehandlung im Kindesalter (Basisprozedur), 1177 bis 1470 Aufwandspunkte
- 99.B7.4B †↔ Intensivmedizinische Komplexbehandlung im Kindesalter (Basisprozedur), 1471 bis 1764 Aufwandspunkte
- 99.B7.4C †↔ Intensivmedizinische Komplexbehandlung im Kindesalter (Basisprozedur), 1765 bis 2058 Aufwandspunkte
- 99.B7.4D †↔ Intensivmedizinische Komplexbehandlung im Kindesalter (Basisprozedur), 2059 bis 2352 Aufwandspunkte
- 99.B7.4E †↔ Intensivmedizinische Komplexbehandlung im Kindesalter (Basisprozedur), 2353 bis 2646 Aufwandspunkte
- 99.B7.4F †↔ Intensivmedizinische Komplexbehandlung im Kindesalter (Basisprozedur), 2647 bis 2940 Aufwandspunkte
- 99.B7.4G †↔ Intensivmedizinische Komplexbehandlung im Kindesalter (Basisprozedur), 2941 bis 3430 Aufwandspunkte
- 99.B7.4H †↔ Intensivmedizinische Komplexbehandlung im Kindesalter (Basisprozedur), 3431 bis 3920 Aufwandspunkte
- 99.B7.4I †↔ Intensivmedizinische Komplexbehandlung im Kindesalter (Basisprozedur), 3921 bis 4410 Aufwandspunkte
- 99.B7.4J †↔ Intensivmedizinische Komplexbehandlung im Kindesalter (Basisprozedur), 4411 bis 4900 Aufwandspunkte
- 99.B7.4K †↔ Intensivmedizinische Komplexbehandlung im Kindesalter (Basisprozedur), 4901 bis 5880 Aufwandspunkte
- 99.B7.4L †↔ Intensivmedizinische Komplexbehandlung im Kindesalter (Basisprozedur), 5881 bis 6860 Aufwandspunkte
- 99.B7.4M †↔ Intensivmedizinische Komplexbehandlung im Kindesalter (Basisprozedur), 6861 bis 7840 Aufwandspunkte
- 99.B7.4N †↔ Intensivmedizinische Komplexbehandlung im Kindesalter (Basisprozedur), 7841 bis 9800 Aufwandspunkte
- 99.B7.4O †↔ Intensivmedizinische Komplexbehandlung im Kindesalter (Basisprozedur), 9801 bis 11760 Aufwandspunkte
- 99.B7.4P †↔ Intensivmedizinische Komplexbehandlung im Kindesalter (Basisprozedur), 11761 bis 13720 Aufwandspunkte
- 99.B7.4Q †↔ Intensivmedizinische Komplexbehandlung im Kindesalter (Basisprozedur), 13721 bis 16660 Aufwandspunkte
- 99.B7.4R †↔ Intensivmedizinische Komplexbehandlung im Kindesalter (Basisprozedur), 16661 bis 19600 Aufwandspunkte
- 99.B7.4S †↔ Intensivmedizinische Komplexbehandlung im Kindesalter (Basisprozedur), 19601 und mehr Aufwandspunkte
- 99.B7.54 †↔ Intensivmedizinische Komplexbehandlung im Neugeborenenalter (Basisprozedur), 197 bis 392 Aufwandspunkte
- 99.B7.55 †↔ Intensivmedizinische Komplexbehandlung im Neugeborenenalter (Basisprozedur), 393 bis 588 Aufwandspunkte
- 99.B7.56 †↔ Intensivmedizinische Komplexbehandlung im Neugeborenenalter (Basisprozedur), 589 bis 784 Aufwandspunkte
- 99.B7.57 †↔ Intensivmedizinische Komplexbehandlung im Neugeborenenalter (Basisprozedur), 785 bis 980 Aufwandspunkte
- 99.B7.58 †↔ Intensivmedizinische Komplexbehandlung im Neugeborenenalter (Basisprozedur), 981 bis 1176 Aufwandspunkte
- 99.B7.5A †↔ Intensivmedizinische Komplexbehandlung im Neugeborenenalter (Basisprozedur), 1177 bis 1470 Aufwandspunkte

99.B7.5B †↔ Intensivmedizinische Komplexbehandlung im Neugeborenenalter (Basisprozedur), 1471 bis 1764 Aufwandspunkte	99.B8.1B †↔ IMC-Komplexbehandlung des Erwachsenen, 1933 bis 2208 Aufwandspunkte
99.B7.5C †↔ Intensivmedizinische Komplexbehandlung im Neugeborenenalter (Basisprozedur), 1765 bis 2058 Aufwandspunkte	99.B8.1C †↔ IMC-Komplexbehandlung des Erwachsenen, 2209 bis 2484 Aufwandspunkte
99.B7.5D †↔ Intensivmedizinische Komplexbehandlung im Neugeborenenalter (Basisprozedur), 2059 bis 2352 Aufwandspunkte	99.B8.1D †↔ IMC-Komplexbehandlung des Erwachsenen, 2485 bis 2760 Aufwandspunkte
99.B7.5E †↔ Intensivmedizinische Komplexbehandlung im Neugeborenenalter (Basisprozedur), 2353 bis 2646 Aufwandspunkte	99.B8.1E †↔ IMC-Komplexbehandlung des Erwachsenen, 2761 bis 3220 Aufwandspunkte
99.B7.5F †↔ Intensivmedizinische Komplexbehandlung im Neugeborenenalter (Basisprozedur), 2647 bis 2940 Aufwandspunkte	99.B8.1F †↔ IMC-Komplexbehandlung des Erwachsenen, 3221 bis 3680 Aufwandspunkte
99.B7.5G †↔ Intensivmedizinische Komplexbehandlung im Neugeborenenalter (Basisprozedur), 2941 bis 3430 Aufwandspunkte	99.B8.1G †↔ IMC-Komplexbehandlung des Erwachsenen, 3681 bis 4600 Aufwandspunkte
99.B7.5H †↔ Intensivmedizinische Komplexbehandlung im Neugeborenenalter (Basisprozedur), 3431 bis 3920 Aufwandspunkte	99.B8.1H †↔ IMC-Komplexbehandlung des Erwachsenen, 4601 bis 5520 Aufwandspunkte
99.B7.5I †↔ Intensivmedizinische Komplexbehandlung im Neugeborenenalter (Basisprozedur), 3921 bis 4410 Aufwandspunkte	99.B8.1I †↔ IMC-Komplexbehandlung des Erwachsenen, 5521 bis 7360 Aufwandspunkte
99.B7.5J †↔ Intensivmedizinische Komplexbehandlung im Neugeborenenalter (Basisprozedur), 4411 bis 4900 Aufwandspunkte	99.B8.1J †↔ IMC-Komplexbehandlung des Erwachsenen, 7361 bis 9200 Aufwandspunkte
99.B7.5K †↔ Intensivmedizinische Komplexbehandlung im Neugeborenenalter (Basisprozedur), 4901 bis 5880 Aufwandspunkte	99.B8.1K †↔ IMC-Komplexbehandlung des Erwachsenen, 9201 bis 11040 Aufwandspunkte
99.B7.5L †↔ Intensivmedizinische Komplexbehandlung im Neugeborenenalter (Basisprozedur), 5881 bis 6860 Aufwandspunkte	99.B8.1L †↔ IMC-Komplexbehandlung des Erwachsenen, 11041 bis 13800 Aufwandspunkte
99.B7.5M †↔ Intensivmedizinische Komplexbehandlung im Neugeborenenalter (Basisprozedur), 6861 bis 7840 Aufwandspunkte	99.B8.1M †↔ IMC-Komplexbehandlung des Erwachsenen, 13801 bis 16560 Aufwandspunkte
99.B7.5N †↔ Intensivmedizinische Komplexbehandlung im Neugeborenenalter (Basisprozedur), 7841 bis 9800 Aufwandspunkte	99.B8.1N †↔ IMC-Komplexbehandlung des Erwachsenen, 16561 bis 19320 Aufwandspunkte
99.B7.5O †↔ Intensivmedizinische Komplexbehandlung im Neugeborenenalter (Basisprozedur), 9801 bis 11760 Aufwandspunkte	99.B8.1O †↔ IMC-Komplexbehandlung des Erwachsenen, 19321 und mehr Aufwandspunkte
99.B7.5P †↔ Intensivmedizinische Komplexbehandlung im Neugeborenenalter (Basisprozedur), 11761 bis 13720 Aufwandspunkte	99.B8.44 †↔ IMC-Komplexbehandlung im Kindesalter, 197 bis 392 Aufwandspunkte
99.B7.5Q †↔ Intensivmedizinische Komplexbehandlung im Neugeborenenalter (Basisprozedur), 13721 bis 16660 Aufwandspunkte	99.B8.45 †↔ IMC-Komplexbehandlung im Kindesalter, 393 bis 588 Aufwandspunkte
99.B7.5R †↔ Intensivmedizinische Komplexbehandlung im Neugeborenenalter (Basisprozedur), 16661 bis 19600 Aufwandspunkte	99.B8.46 †↔ IMC-Komplexbehandlung im Kindesalter, 589 bis 784 Aufwandspunkte
99.B7.5S †↔ Intensivmedizinische Komplexbehandlung im Neugeborenenalter (Basisprozedur), 19601 und mehr Aufwandspunkte	99.B8.47 †↔ IMC-Komplexbehandlung im Kindesalter, 785 bis 980 Aufwandspunkte
99.B8.12 †↔ IMC-Komplexbehandlung des Erwachsenen, 120 bis 184 Aufwandspunkte	99.B8.48 †↔ IMC-Komplexbehandlung im Kindesalter, 981 bis 1176 Aufwandspunkte
99.B8.13 †↔ IMC-Komplexbehandlung des Erwachsenen, 185 bis 360 Aufwandspunkte	99.B8.4A †↔ IMC-Komplexbehandlung im Kindesalter, 1177 bis 1470 Aufwandspunkte
99.B8.14 †↔ IMC-Komplexbehandlung des Erwachsenen, 361 bis 552 Aufwandspunkte	99.B8.4B †↔ IMC-Komplexbehandlung im Kindesalter, 1471 bis 1764 Aufwandspunkte
99.B8.15 †↔ IMC-Komplexbehandlung des Erwachsenen, 553 bis 828 Aufwandspunkte	99.B8.4C †↔ IMC-Komplexbehandlung im Kindesalter, 1765 bis 2058 Aufwandspunkte
99.B8.16 †↔ IMC-Komplexbehandlung des Erwachsenen, 829 bis 1104 Aufwandspunkte	99.B8.4D †↔ IMC-Komplexbehandlung im Kindesalter, 2059 bis 2352 Aufwandspunkte
99.B8.17 †↔ IMC-Komplexbehandlung des Erwachsenen, 1105 bis 1380 Aufwandspunkte	99.B8.4E †↔ IMC-Komplexbehandlung im Kindesalter, 2353 bis 2646 Aufwandspunkte
99.B8.18 †↔ IMC-Komplexbehandlung des Erwachsenen, 1381 bis 1656 Aufwandspunkte	99.B8.4F †↔ IMC-Komplexbehandlung im Kindesalter, 2647 bis 2940 Aufwandspunkte
99.B8.1A †↔ IMC-Komplexbehandlung des Erwachsenen, 1657 bis 1932 Aufwandspunkte	99.B8.4G †↔ IMC-Komplexbehandlung im Kindesalter, 2941 bis 3430 Aufwandspunkte
	99.B8.4H †↔ IMC-Komplexbehandlung im Kindesalter, 3431 bis 3920 Aufwandspunkte
	99.B8.4I †↔ IMC-Komplexbehandlung im Kindesalter, 3921 bis 4410 Aufwandspunkte
	99.B8.4J †↔ IMC-Komplexbehandlung im Kindesalter, 4411 bis 4900 Aufwandspunkte
	99.B8.4K †↔ IMC-Komplexbehandlung im Kindesalter, 4901 bis 5880 Aufwandspunkte
	99.B8.4L †↔ IMC-Komplexbehandlung im Kindesalter, 5881 bis 6860 Aufwandspunkte
	99.B8.4M †↔ IMC-Komplexbehandlung im Kindesalter, 6861 bis 7840 Aufwandspunkte
	99.B8.4N †↔ IMC-Komplexbehandlung im Kindesalter, 7841 bis 9800 Aufwandspunkte
	99.B8.4O †↔ IMC-Komplexbehandlung im Kindesalter, 9801 bis 11760 Aufwandspunkte
	99.B8.4P †↔ IMC-Komplexbehandlung im Kindesalter, 11761 bis 13720 Aufwandspunkte

99.B8.4Q †↔ IMC-Komplexbehandlung im Kindesalter, 13721 bis 16660 Aufwandspunkte	99.B8.5G †↔ IMC-Komplexbehandlung im Neugeborenenalter, 2941 bis 3430 Aufwandspunkte
99.B8.4R †↔ IMC-Komplexbehandlung im Kindesalter, 16661 bis 19600 Aufwandspunkte	99.B8.5H †↔ IMC-Komplexbehandlung im Neugeborenenalter, 3431 bis 3920 Aufwandspunkte
99.B8.4S †↔ IMC-Komplexbehandlung im Kindesalter, 19601 und mehr Aufwandspunkte	99.B8.5I †↔ IMC-Komplexbehandlung im Neugeborenenalter, 3921 bis 4410 Aufwandspunkte
99.B8.54 †↔ IMC-Komplexbehandlung im Neugeborenenalter, 197 bis 392 Aufwandspunkte	99.B8.5J †↔ IMC-Komplexbehandlung im Neugeborenenalter, 4411 bis 4900 Aufwandspunkte
99.B8.55 †↔ IMC-Komplexbehandlung im Neugeborenenalter, 393 bis 588 Aufwandspunkte	99.B8.5K †↔ IMC-Komplexbehandlung im Neugeborenenalter, 4901 bis 5880 Aufwandspunkte
99.B8.56 †↔ IMC-Komplexbehandlung im Neugeborenenalter, 589 bis 784 Aufwandspunkte	99.B8.5L †↔ IMC-Komplexbehandlung im Neugeborenenalter, 5881 bis 6860 Aufwandspunkte
99.B8.57 †↔ IMC-Komplexbehandlung im Neugeborenenalter, 785 bis 980 Aufwandspunkte	99.B8.5M †↔ IMC-Komplexbehandlung im Neugeborenenalter, 6861 bis 7840 Aufwandspunkte
99.B8.58 †↔ IMC-Komplexbehandlung im Neugeborenenalter, 981 bis 1176 Aufwandspunkte	99.B8.5N †↔ IMC-Komplexbehandlung im Neugeborenenalter, 7841 bis 9800 Aufwandspunkte
99.B8.5A †↔ IMC-Komplexbehandlung im Neugeborenenalter, 1177 bis 1470 Aufwandspunkte	99.B8.5O †↔ IMC-Komplexbehandlung im Neugeborenenalter, 9801 bis 11760 Aufwandspunkte
99.B8.5B †↔ IMC-Komplexbehandlung im Neugeborenenalter, 1471 bis 1764 Aufwandspunkte	99.B8.5P †↔ IMC-Komplexbehandlung im Neugeborenenalter, 11761 bis 13720 Aufwandspunkte
99.B8.5C †↔ IMC-Komplexbehandlung im Neugeborenenalter, 1765 bis 2058 Aufwandspunkte	99.B8.5Q †↔ IMC-Komplexbehandlung im Neugeborenenalter, 13721 bis 16660 Aufwandspunkte
99.B8.5D †↔ IMC-Komplexbehandlung im Neugeborenenalter, 2059 bis 2352 Aufwandspunkte	99.B8.5R †↔ IMC-Komplexbehandlung im Neugeborenenalter, 16661 bis 19600 Aufwandspunkte
99.B8.5E †↔ IMC-Komplexbehandlung im Neugeborenenalter, 2353 bis 2646 Aufwandspunkte	99.B8.5S †↔ IMC-Komplexbehandlung im Neugeborenenalter, 19601 und mehr Aufwandspunkte
99.B8.5F †↔ IMC-Komplexbehandlung im Neugeborenenalter, 2647 bis 2940 Aufwandspunkte	

## Prozedur A94-6

93.59.52 †↔ Komplexbehandlung bei Besiedlung oder Infektion mit multiresistenten Erregern, mindestens 14 bis 20 Behandlungstage	99.B7.1J †↔ Intensivmedizinische Komplexbehandlung, 7361 bis 9200 Aufwandspunkte
93.59.53 †↔ Komplexbehandlung bei Besiedlung oder Infektion mit multiresistenten Erregern, 21 und mehr Behandlungstage	99.B7.1K †↔ Intensivmedizinische Komplexbehandlung, 9201 bis 11040 Aufwandspunkte
99.B7.12 †↔ Intensivmedizinische Komplexbehandlung, 120 bis 184 Aufwandspunkte	99.B7.1L †↔ Intensivmedizinische Komplexbehandlung, 11041 bis 13800 Aufwandspunkte
99.B7.13 †↔ Intensivmedizinische Komplexbehandlung, 185 bis 360 Aufwandspunkte	99.B7.1M †↔ Intensivmedizinische Komplexbehandlung, 13801 bis 16560 Aufwandspunkte
99.B7.14 †↔ Intensivmedizinische Komplexbehandlung, 361 bis 552 Aufwandspunkte	99.B7.1N †↔ Intensivmedizinische Komplexbehandlung, 16561 bis 19320 Aufwandspunkte
99.B7.15 †↔ Intensivmedizinische Komplexbehandlung, 553 bis 828 Aufwandspunkte	99.B7.1O †↔ Intensivmedizinische Komplexbehandlung, 19321 und mehr Aufwandspunkte
99.B7.16 †↔ Intensivmedizinische Komplexbehandlung, 829 bis 1104 Aufwandspunkte	99.B7.44 †↔ Intensivmedizinische Komplexbehandlung im Kindesalter (Basisprozedur), 197 bis 392 Aufwandspunkte
99.B7.17 †↔ Intensivmedizinische Komplexbehandlung, 1105 bis 1380 Aufwandspunkte	99.B7.45 †↔ Intensivmedizinische Komplexbehandlung im Kindesalter (Basisprozedur), 393 bis 588 Aufwandspunkte
99.B7.18 †↔ Intensivmedizinische Komplexbehandlung, 1381 bis 1656 Aufwandspunkte	99.B7.46 †↔ Intensivmedizinische Komplexbehandlung im Kindesalter (Basisprozedur), 589 bis 784 Aufwandspunkte
99.B7.1A †↔ Intensivmedizinische Komplexbehandlung, 1657 bis 1932 Aufwandspunkte	99.B7.47 †↔ Intensivmedizinische Komplexbehandlung im Kindesalter (Basisprozedur), 785 bis 980 Aufwandspunkte
99.B7.1B †↔ Intensivmedizinische Komplexbehandlung, 1933 bis 2208 Aufwandspunkte	99.B7.48 †↔ Intensivmedizinische Komplexbehandlung im Kindesalter (Basisprozedur), 981 bis 1176 Aufwandspunkte
99.B7.1C †↔ Intensivmedizinische Komplexbehandlung, 2209 bis 2484 Aufwandspunkte	99.B7.4A †↔ Intensivmedizinische Komplexbehandlung im Kindesalter (Basisprozedur), 1177 bis 1470 Aufwandspunkte
99.B7.1D †↔ Intensivmedizinische Komplexbehandlung, 2485 bis 2760 Aufwandspunkte	99.B7.4B †↔ Intensivmedizinische Komplexbehandlung im Kindesalter (Basisprozedur), 1471 bis 1764 Aufwandspunkte
99.B7.1E †↔ Intensivmedizinische Komplexbehandlung, 2761 bis 3220 Aufwandspunkte	99.B7.4C †↔ Intensivmedizinische Komplexbehandlung im Kindesalter (Basisprozedur), 1765 bis 2058 Aufwandspunkte
99.B7.1F †↔ Intensivmedizinische Komplexbehandlung, 3221 bis 3680 Aufwandspunkte	99.B7.4D †↔ Intensivmedizinische Komplexbehandlung im Kindesalter (Basisprozedur), 2059 bis 2352 Aufwandspunkte
99.B7.1G †↔ Intensivmedizinische Komplexbehandlung, 3681 bis 4600 Aufwandspunkte	
99.B7.1H †↔ Intensivmedizinische Komplexbehandlung, 4601 bis 5520 Aufwandspunkte	
99.B7.1I †↔ Intensivmedizinische Komplexbehandlung, 5521 bis 7360 Aufwandspunkte	

- 99.B7.4E †↔ Intensivmedizinische Komplexbehandlung im Kindesalter (Basisprozedur), 2353 bis 2646 Aufwandspunkte
- 99.B7.4F †↔ Intensivmedizinische Komplexbehandlung im Kindesalter (Basisprozedur), 2647 bis 2940 Aufwandspunkte
- 99.B7.4G †↔ Intensivmedizinische Komplexbehandlung im Kindesalter (Basisprozedur), 2941 bis 3430 Aufwandspunkte
- 99.B7.4H †↔ Intensivmedizinische Komplexbehandlung im Kindesalter (Basisprozedur), 3431 bis 3920 Aufwandspunkte
- 99.B7.4I †↔ Intensivmedizinische Komplexbehandlung im Kindesalter (Basisprozedur), 3921 bis 4410 Aufwandspunkte
- 99.B7.4J †↔ Intensivmedizinische Komplexbehandlung im Kindesalter (Basisprozedur), 4411 bis 4900 Aufwandspunkte
- 99.B7.4K †↔ Intensivmedizinische Komplexbehandlung im Kindesalter (Basisprozedur), 4901 bis 5880 Aufwandspunkte
- 99.B7.4L †↔ Intensivmedizinische Komplexbehandlung im Kindesalter (Basisprozedur), 5881 bis 6860 Aufwandspunkte
- 99.B7.4M †↔ Intensivmedizinische Komplexbehandlung im Kindesalter (Basisprozedur), 6861 bis 7840 Aufwandspunkte
- 99.B7.4N †↔ Intensivmedizinische Komplexbehandlung im Kindesalter (Basisprozedur), 7841 bis 9800 Aufwandspunkte
- 99.B7.4O †↔ Intensivmedizinische Komplexbehandlung im Kindesalter (Basisprozedur), 9801 bis 11760 Aufwandspunkte
- 99.B7.4P †↔ Intensivmedizinische Komplexbehandlung im Kindesalter (Basisprozedur), 11761 bis 13720 Aufwandspunkte
- 99.B7.4Q †↔ Intensivmedizinische Komplexbehandlung im Kindesalter (Basisprozedur), 13721 bis 16660 Aufwandspunkte
- 99.B7.4R †↔ Intensivmedizinische Komplexbehandlung im Kindesalter (Basisprozedur), 16661 bis 19600 Aufwandspunkte
- 99.B7.4S †↔ Intensivmedizinische Komplexbehandlung im Kindesalter (Basisprozedur), 19601 und mehr Aufwandspunkte
- 99.B7.54 †↔ Intensivmedizinische Komplexbehandlung im Neugeborenenalter (Basisprozedur), 197 bis 392 Aufwandspunkte
- 99.B7.55 †↔ Intensivmedizinische Komplexbehandlung im Neugeborenenalter (Basisprozedur), 393 bis 588 Aufwandspunkte
- 99.B7.56 †↔ Intensivmedizinische Komplexbehandlung im Neugeborenenalter (Basisprozedur), 589 bis 784 Aufwandspunkte
- 99.B7.57 †↔ Intensivmedizinische Komplexbehandlung im Neugeborenenalter (Basisprozedur), 785 bis 980 Aufwandspunkte
- 99.B7.58 †↔ Intensivmedizinische Komplexbehandlung im Neugeborenenalter (Basisprozedur), 981 bis 1176 Aufwandspunkte
- 99.B7.5A †↔ Intensivmedizinische Komplexbehandlung im Neugeborenenalter (Basisprozedur), 1177 bis 1470 Aufwandspunkte
- 99.B7.5B †↔ Intensivmedizinische Komplexbehandlung im Neugeborenenalter (Basisprozedur), 1471 bis 1764 Aufwandspunkte
- 99.B7.5C †↔ Intensivmedizinische Komplexbehandlung im Neugeborenenalter (Basisprozedur), 1765 bis 2058 Aufwandspunkte
- 99.B7.5D †↔ Intensivmedizinische Komplexbehandlung im Neugeborenenalter (Basisprozedur), 2059 bis 2352 Aufwandspunkte
- 99.B7.5E †↔ Intensivmedizinische Komplexbehandlung im Neugeborenenalter (Basisprozedur), 2353 bis 2646 Aufwandspunkte
- 99.B7.5F †↔ Intensivmedizinische Komplexbehandlung im Neugeborenenalter (Basisprozedur), 2647 bis 2940 Aufwandspunkte
- 99.B7.5G †↔ Intensivmedizinische Komplexbehandlung im Neugeborenenalter (Basisprozedur), 2941 bis 3430 Aufwandspunkte
- 99.B7.5H †↔ Intensivmedizinische Komplexbehandlung im Neugeborenenalter (Basisprozedur), 3431 bis 3920 Aufwandspunkte
- 99.B7.5I †↔ Intensivmedizinische Komplexbehandlung im Neugeborenenalter (Basisprozedur), 3921 bis 4410 Aufwandspunkte
- 99.B7.5J †↔ Intensivmedizinische Komplexbehandlung im Neugeborenenalter (Basisprozedur), 4411 bis 4900 Aufwandspunkte
- 99.B7.5K †↔ Intensivmedizinische Komplexbehandlung im Neugeborenenalter (Basisprozedur), 4901 bis 5880 Aufwandspunkte
- 99.B7.5L †↔ Intensivmedizinische Komplexbehandlung im Neugeborenenalter (Basisprozedur), 5881 bis 6860 Aufwandspunkte
- 99.B7.5M †↔ Intensivmedizinische Komplexbehandlung im Neugeborenenalter (Basisprozedur), 6861 bis 7840 Aufwandspunkte
- 99.B7.5N †↔ Intensivmedizinische Komplexbehandlung im Neugeborenenalter (Basisprozedur), 7841 bis 9800 Aufwandspunkte
- 99.B7.5O †↔ Intensivmedizinische Komplexbehandlung im Neugeborenenalter (Basisprozedur), 9801 bis 11760 Aufwandspunkte
- 99.B7.5P †↔ Intensivmedizinische Komplexbehandlung im Neugeborenenalter (Basisprozedur), 11761 bis 13720 Aufwandspunkte
- 99.B7.5Q †↔ Intensivmedizinische Komplexbehandlung im Neugeborenenalter (Basisprozedur), 13721 bis 16660 Aufwandspunkte
- 99.B7.5R †↔ Intensivmedizinische Komplexbehandlung im Neugeborenenalter (Basisprozedur), 16661 bis 19600 Aufwandspunkte
- 99.B7.5S †↔ Intensivmedizinische Komplexbehandlung im Neugeborenenalter (Basisprozedur), 19601 und mehr Aufwandspunkte
- 99.B8.12 †↔ IMC-Komplexbehandlung des Erwachsenen, 120 bis 184 Aufwandspunkte
- 99.B8.13 †↔ IMC-Komplexbehandlung des Erwachsenen, 185 bis 360 Aufwandspunkte
- 99.B8.14 †↔ IMC-Komplexbehandlung des Erwachsenen, 361 bis 552 Aufwandspunkte
- 99.B8.15 †↔ IMC-Komplexbehandlung des Erwachsenen, 553 bis 828 Aufwandspunkte
- 99.B8.16 †↔ IMC-Komplexbehandlung des Erwachsenen, 829 bis 1104 Aufwandspunkte
- 99.B8.17 †↔ IMC-Komplexbehandlung des Erwachsenen, 1105 bis 1380 Aufwandspunkte
- 99.B8.18 †↔ IMC-Komplexbehandlung des Erwachsenen, 1381 bis 1656 Aufwandspunkte
- 99.B8.1A †↔ IMC-Komplexbehandlung des Erwachsenen, 1657 bis 1932 Aufwandspunkte
- 99.B8.1B †↔ IMC-Komplexbehandlung des Erwachsenen, 1933 bis 2208 Aufwandspunkte
- 99.B8.1C †↔ IMC-Komplexbehandlung des Erwachsenen, 2209 bis 2484 Aufwandspunkte
- 99.B8.1D †↔ IMC-Komplexbehandlung des Erwachsenen, 2485 bis 2760 Aufwandspunkte

99.B8.1E †↔ IMC-Komplexbehandlung des Erwachsenen, 2761 bis 3220 Aufwandspunkte	99.B8.4O †↔ IMC-Komplexbehandlung im Kindesalter, 9801 bis 11760 Aufwandspunkte
99.B8.1F †↔ IMC-Komplexbehandlung des Erwachsenen, 3221 bis 3680 Aufwandspunkte	99.B8.4P †↔ IMC-Komplexbehandlung im Kindesalter, 11761 bis 13720 Aufwandspunkte
99.B8.1G †↔ IMC-Komplexbehandlung des Erwachsenen, 3681 bis 4600 Aufwandspunkte	99.B8.4Q †↔ IMC-Komplexbehandlung im Kindesalter, 13721 bis 16660 Aufwandspunkte
99.B8.1H †↔ IMC-Komplexbehandlung des Erwachsenen, 4601 bis 5520 Aufwandspunkte	99.B8.4R †↔ IMC-Komplexbehandlung im Kindesalter, 16661 bis 19600 Aufwandspunkte
99.B8.1I †↔ IMC-Komplexbehandlung des Erwachsenen, 5521 bis 7360 Aufwandspunkte	99.B8.4S †↔ IMC-Komplexbehandlung im Kindesalter, 19601 und mehr Aufwandspunkte
99.B8.1J †↔ IMC-Komplexbehandlung des Erwachsenen, 7361 bis 9200 Aufwandspunkte	99.B8.54 †↔ IMC-Komplexbehandlung im Neugeborenenalter, 197 bis 392 Aufwandspunkte
99.B8.1K †↔ IMC-Komplexbehandlung des Erwachsenen, 9201 bis 11040 Aufwandspunkte	99.B8.55 †↔ IMC-Komplexbehandlung im Neugeborenenalter, 393 bis 588 Aufwandspunkte
99.B8.1L †↔ IMC-Komplexbehandlung des Erwachsenen, 11041 bis 13800 Aufwandspunkte	99.B8.56 †↔ IMC-Komplexbehandlung im Neugeborenenalter, 589 bis 784 Aufwandspunkte
99.B8.1M †↔ IMC-Komplexbehandlung des Erwachsenen, 13801 bis 16560 Aufwandspunkte	99.B8.57 †↔ IMC-Komplexbehandlung im Neugeborenenalter, 785 bis 980 Aufwandspunkte
99.B8.1N †↔ IMC-Komplexbehandlung des Erwachsenen, 16561 bis 19320 Aufwandspunkte	99.B8.58 †↔ IMC-Komplexbehandlung im Neugeborenenalter, 981 bis 1176 Aufwandspunkte
99.B8.1O †↔ IMC-Komplexbehandlung des Erwachsenen, 19321 und mehr Aufwandspunkte	99.B8.5A †↔ IMC-Komplexbehandlung im Neugeborenenalter, 1177 bis 1470 Aufwandspunkte
99.B8.44 †↔ IMC-Komplexbehandlung im Kindesalter, 197 bis 392 Aufwandspunkte	99.B8.5B †↔ IMC-Komplexbehandlung im Neugeborenenalter, 1471 bis 1764 Aufwandspunkte
99.B8.45 †↔ IMC-Komplexbehandlung im Kindesalter, 393 bis 588 Aufwandspunkte	99.B8.5C †↔ IMC-Komplexbehandlung im Neugeborenenalter, 1765 bis 2058 Aufwandspunkte
99.B8.46 †↔ IMC-Komplexbehandlung im Kindesalter, 589 bis 784 Aufwandspunkte	99.B8.5D †↔ IMC-Komplexbehandlung im Neugeborenenalter, 2059 bis 2352 Aufwandspunkte
99.B8.47 †↔ IMC-Komplexbehandlung im Kindesalter, 785 bis 980 Aufwandspunkte	99.B8.5E †↔ IMC-Komplexbehandlung im Neugeborenenalter, 2353 bis 2646 Aufwandspunkte
99.B8.48 †↔ IMC-Komplexbehandlung im Kindesalter, 981 bis 1176 Aufwandspunkte	99.B8.5F †↔ IMC-Komplexbehandlung im Neugeborenenalter, 2647 bis 2940 Aufwandspunkte
99.B8.4A †↔ IMC-Komplexbehandlung im Kindesalter, 1177 bis 1470 Aufwandspunkte	99.B8.5G †↔ IMC-Komplexbehandlung im Neugeborenenalter, 2941 bis 3430 Aufwandspunkte
99.B8.4B †↔ IMC-Komplexbehandlung im Kindesalter, 1471 bis 1764 Aufwandspunkte	99.B8.5H †↔ IMC-Komplexbehandlung im Neugeborenenalter, 3431 bis 3920 Aufwandspunkte
99.B8.4C †↔ IMC-Komplexbehandlung im Kindesalter, 1765 bis 2058 Aufwandspunkte	99.B8.5I †↔ IMC-Komplexbehandlung im Neugeborenenalter, 3921 bis 4410 Aufwandspunkte
99.B8.4D †↔ IMC-Komplexbehandlung im Kindesalter, 2059 bis 2352 Aufwandspunkte	99.B8.5J †↔ IMC-Komplexbehandlung im Neugeborenenalter, 4411 bis 4900 Aufwandspunkte
99.B8.4E †↔ IMC-Komplexbehandlung im Kindesalter, 2353 bis 2646 Aufwandspunkte	99.B8.5K †↔ IMC-Komplexbehandlung im Neugeborenenalter, 4901 bis 5880 Aufwandspunkte
99.B8.4F †↔ IMC-Komplexbehandlung im Kindesalter, 2647 bis 2940 Aufwandspunkte	99.B8.5L †↔ IMC-Komplexbehandlung im Neugeborenenalter, 5881 bis 6860 Aufwandspunkte
99.B8.4G †↔ IMC-Komplexbehandlung im Kindesalter, 2941 bis 3430 Aufwandspunkte	99.B8.5M †↔ IMC-Komplexbehandlung im Neugeborenenalter, 6861 bis 7840 Aufwandspunkte
99.B8.4H †↔ IMC-Komplexbehandlung im Kindesalter, 3431 bis 3920 Aufwandspunkte	99.B8.5N †↔ IMC-Komplexbehandlung im Neugeborenenalter, 7841 bis 9800 Aufwandspunkte
99.B8.4I †↔ IMC-Komplexbehandlung im Kindesalter, 3921 bis 4410 Aufwandspunkte	99.B8.5O †↔ IMC-Komplexbehandlung im Neugeborenenalter, 9801 bis 11760 Aufwandspunkte
99.B8.4J †↔ IMC-Komplexbehandlung im Kindesalter, 4411 bis 4900 Aufwandspunkte	99.B8.5P †↔ IMC-Komplexbehandlung im Neugeborenenalter, 11761 bis 13720 Aufwandspunkte
99.B8.4K †↔ IMC-Komplexbehandlung im Kindesalter, 4901 bis 5880 Aufwandspunkte	99.B8.5Q †↔ IMC-Komplexbehandlung im Neugeborenenalter, 13721 bis 16660 Aufwandspunkte
99.B8.4L †↔ IMC-Komplexbehandlung im Kindesalter, 5881 bis 6860 Aufwandspunkte	99.B8.5R †↔ IMC-Komplexbehandlung im Neugeborenenalter, 16661 bis 19600 Aufwandspunkte
99.B8.4M †↔ IMC-Komplexbehandlung im Kindesalter, 6861 bis 7840 Aufwandspunkte	99.B8.5S †↔ IMC-Komplexbehandlung im Neugeborenenalter, 19601 und mehr Aufwandspunkte
99.B8.4N †↔ IMC-Komplexbehandlung im Kindesalter, 7841 bis 9800 Aufwandspunkte	

**ADRG A95****Geriatrische Akutrehabilitation**

Geriatrische Akutrehabilitation, ab 7 BHT und nicht [(Definition der Basis-DRG (I06) und MDC ist gleich 08) oder MDC ist 06 oder 18B]

**DRG A95A****Geriatrische Akutrehabilitation mit komplexer Prozedur oder intensivmedizinische Komplexbehandlung / IMCK > 360 Aufwandspunkte**

Komplexe OR-Prozeduren oder mindestens eine Prozedur in Tabelle A95-2

**DRG A95B****Geriatrische Akutrehabilitation ab 14 Behandlungstage oder neurologische Komplexbehandlung des akuten Schlaganfalls oder mit schwersten CC, mit bestimmter OR-Prozedur oder intensivmedizinische Komplexbehandlung > 184 Aufwandspunkte**

(Geriatrische Akutrehabilitation, ab 14 BHT oder mindestens eine Prozedur in Tabelle A95-3 oder PCCL > 4) und (Bestimmte OR-Prozeduren oder Prozedur in Tabelle A95-4)

**DRG A95C****Geriatrische Akutrehabilitation ab 14 Behandlungstage oder neurologische Komplexbehandlung des akuten Schlaganfalls oder mit schwersten CC, mit schwerer motorischer Funktionseinschränkung oder bestimmtem Eingriff**

(Geriatrische Akutrehabilitation, ab 14 BHT oder mindestens eine Prozedur in Tabelle A95-3 oder PCCL > 4) und (Nebendiagnose in Tabelle A95-1 oder (Definition der Basis-DRG (G46)) oder (Definition der Basis-DRG (G48)) oder (Definition der Basis-DRG (H41)))

**DRG A95D****Geriatrische Akutrehabilitation ab 14 Behandlungstage oder neurologische Komplexbehandlung des akuten Schlaganfalls oder mit schwersten CC**

Geriatrische Akutrehabilitation, ab 14 BHT oder mindestens eine Prozedur in Tabelle A95-3 oder PCCL > 4

**DRG A95E****Geriatrische Akutrehabilitation, ab 7 bis 13 Behandlungstage mit bestimmter OR-Prozedur oder Vakuumbehandlung**

Bestimmte OR-Prozeduren oder Vakuumbehandlung

**DRG A95F****Geriatrische Akutrehabilitation, ab 7 bis 13 Behandlungstage mit schwerer motorischer Funktionseinschränkung**

Nebendiagnose in Tabelle A95-1

**DRG A95G****Geriatrische Akutrehabilitation, ab 7 bis 13 Behandlungstage****Diagnose A95-1**

U50.40	Schwere motorische Funktionseinschränkung: Barthel-Index: 20-35 Punkte	U50.50	Sehr schwere motorische Funktionseinschränkung: Barthel-Index: 0-15 Punkte
U50.41	Schwere motorische Funktionseinschränkung: Motorischer FIM: 31-42 Punkte	U50.51	Sehr schwere motorische Funktionseinschränkung: Motorischer FIM: 13-30 Punkte

**Prozedur A95-2**

99.B7.14 †↔	Intensivmedizinische Komplexbehandlung, 361 bis 552 Aufwandspunkte	99.B7.1C †↔	Intensivmedizinische Komplexbehandlung, 2209 bis 2484 Aufwandspunkte
99.B7.15 †↔	Intensivmedizinische Komplexbehandlung, 553 bis 828 Aufwandspunkte	99.B7.1D †↔	Intensivmedizinische Komplexbehandlung, 2485 bis 2760 Aufwandspunkte
99.B7.16 †↔	Intensivmedizinische Komplexbehandlung, 829 bis 1104 Aufwandspunkte	99.B7.1E †↔	Intensivmedizinische Komplexbehandlung, 2761 bis 3220 Aufwandspunkte
99.B7.17 †↔	Intensivmedizinische Komplexbehandlung, 1105 bis 1380 Aufwandspunkte	99.B7.1F †↔	Intensivmedizinische Komplexbehandlung, 3221 bis 3680 Aufwandspunkte
99.B7.18 †↔	Intensivmedizinische Komplexbehandlung, 1381 bis 1656 Aufwandspunkte	99.B7.1G †↔	Intensivmedizinische Komplexbehandlung, 3681 bis 4600 Aufwandspunkte
99.B7.1A †↔	Intensivmedizinische Komplexbehandlung, 1657 bis 1932 Aufwandspunkte	99.B7.1H †↔	Intensivmedizinische Komplexbehandlung, 4601 bis 5520 Aufwandspunkte
99.B7.1B †↔	Intensivmedizinische Komplexbehandlung, 1933 bis 2208 Aufwandspunkte	99.B7.1I †↔	Intensivmedizinische Komplexbehandlung, 5521 bis 7360 Aufwandspunkte



99.B7.1J †↔ Intensivmedizinische Komplexbehandlung, 7361 bis 9200 Aufwandspunkte	99.B8.1C †↔ IMC-Komplexbehandlung des Erwachsenen, 2209 bis 2484 Aufwandspunkte
99.B7.1K †↔ Intensivmedizinische Komplexbehandlung, 9201 bis 11040 Aufwandspunkte	99.B8.1D †↔ IMC-Komplexbehandlung des Erwachsenen, 2485 bis 2760 Aufwandspunkte
99.B7.1L †↔ Intensivmedizinische Komplexbehandlung, 11041 bis 13800 Aufwandspunkte	99.B8.1E †↔ IMC-Komplexbehandlung des Erwachsenen, 2761 bis 3220 Aufwandspunkte
99.B7.1M †↔ Intensivmedizinische Komplexbehandlung, 13801 bis 16560 Aufwandspunkte	99.B8.1F †↔ IMC-Komplexbehandlung des Erwachsenen, 3221 bis 3680 Aufwandspunkte
99.B7.1N †↔ Intensivmedizinische Komplexbehandlung, 16561 bis 19320 Aufwandspunkte	99.B8.1G †↔ IMC-Komplexbehandlung des Erwachsenen, 3681 bis 4600 Aufwandspunkte
99.B7.1O †↔ Intensivmedizinische Komplexbehandlung, 19321 und mehr Aufwandspunkte	99.B8.1H †↔ IMC-Komplexbehandlung des Erwachsenen, 4601 bis 5520 Aufwandspunkte
99.B8.14 †↔ IMC-Komplexbehandlung des Erwachsenen, 361 bis 552 Aufwandspunkte	99.B8.1I †↔ IMC-Komplexbehandlung des Erwachsenen, 5521 bis 7360 Aufwandspunkte
99.B8.15 †↔ IMC-Komplexbehandlung des Erwachsenen, 553 bis 828 Aufwandspunkte	99.B8.1J †↔ IMC-Komplexbehandlung des Erwachsenen, 7361 bis 9200 Aufwandspunkte
99.B8.16 †↔ IMC-Komplexbehandlung des Erwachsenen, 829 bis 1104 Aufwandspunkte	99.B8.1K †↔ IMC-Komplexbehandlung des Erwachsenen, 9201 bis 11040 Aufwandspunkte
99.B8.17 †↔ IMC-Komplexbehandlung des Erwachsenen, 1105 bis 1380 Aufwandspunkte	99.B8.1L †↔ IMC-Komplexbehandlung des Erwachsenen, 11041 bis 13800 Aufwandspunkte
99.B8.18 †↔ IMC-Komplexbehandlung des Erwachsenen, 1381 bis 1656 Aufwandspunkte	99.B8.1M †↔ IMC-Komplexbehandlung des Erwachsenen, 13801 bis 16560 Aufwandspunkte
99.B8.1A †↔ IMC-Komplexbehandlung des Erwachsenen, 1657 bis 1932 Aufwandspunkte	99.B8.1N †↔ IMC-Komplexbehandlung des Erwachsenen, 16561 bis 19320 Aufwandspunkte
99.B8.1B †↔ IMC-Komplexbehandlung des Erwachsenen, 1933 bis 2208 Aufwandspunkte	99.B8.1O †↔ IMC-Komplexbehandlung des Erwachsenen, 19321 und mehr Aufwandspunkte

### Prozedur A95-3

99.B7.13 †↔ Intensivmedizinische Komplexbehandlung, 185 bis 360 Aufwandspunkte	99.B7.1L †↔ Intensivmedizinische Komplexbehandlung, 11041 bis 13800 Aufwandspunkte
99.B7.14 †↔ Intensivmedizinische Komplexbehandlung, 361 bis 552 Aufwandspunkte	99.B7.1M †↔ Intensivmedizinische Komplexbehandlung, 13801 bis 16560 Aufwandspunkte
99.B7.15 †↔ Intensivmedizinische Komplexbehandlung, 553 bis 828 Aufwandspunkte	99.B7.1N †↔ Intensivmedizinische Komplexbehandlung, 16561 bis 19320 Aufwandspunkte
99.B7.16 †↔ Intensivmedizinische Komplexbehandlung, 829 bis 1104 Aufwandspunkte	99.B7.1O †↔ Intensivmedizinische Komplexbehandlung, 19321 und mehr Aufwandspunkte
99.B7.17 †↔ Intensivmedizinische Komplexbehandlung, 1105 bis 1380 Aufwandspunkte	99.BA.13 †↔ Neurologische Komplexbehandlung des akuten Hirnschlags in Stroke Center [SC], mindestens 24 Stunden bis 48 Stunden
99.B7.18 †↔ Intensivmedizinische Komplexbehandlung, 1381 bis 1656 Aufwandspunkte	99.BA.14 †↔ Neurologische Komplexbehandlung des akuten Hirnschlags in Stroke Center [SC], von mehr als 48 Stunden bis 72 Stunden
99.B7.1A †↔ Intensivmedizinische Komplexbehandlung, 1657 bis 1932 Aufwandspunkte	99.BA.15 †↔ Neurologische Komplexbehandlung des akuten Hirnschlags in Stroke Center [SC], von mehr als 72 Stunden
99.B7.1B †↔ Intensivmedizinische Komplexbehandlung, 1933 bis 2208 Aufwandspunkte	99.BA.23 †↔ Neurologische Komplexbehandlung des akuten Hirnschlags in einer Stroke Unit [SU], mindestens 24 Stunden bis 48 Stunden
99.B7.1C †↔ Intensivmedizinische Komplexbehandlung, 2209 bis 2484 Aufwandspunkte	99.BA.24 †↔ Neurologische Komplexbehandlung des akuten Hirnschlags in einer Stroke Unit [SU], von mehr als 48 Stunden bis 72 Stunden
99.B7.1D †↔ Intensivmedizinische Komplexbehandlung, 2485 bis 2760 Aufwandspunkte	99.BA.25 †↔ Neurologische Komplexbehandlung des akuten Hirnschlags in einer Stroke Unit [SU], von mehr als 72 Stunden
99.B7.1E †↔ Intensivmedizinische Komplexbehandlung, 2761 bis 3220 Aufwandspunkte	99.BA.31 †↔ Komplexbehandlung des akuten Hirnschlags im neurologischen Telekonsildienst, mindestens 24 Stunden bis 72 Stunden
99.B7.1F †↔ Intensivmedizinische Komplexbehandlung, 3221 bis 3680 Aufwandspunkte	99.BA.32 †↔ Komplexbehandlung des akuten Hirnschlags im neurologischen Telekonsildienst, von mehr als 72 Stunden
99.B7.1G †↔ Intensivmedizinische Komplexbehandlung, 3681 bis 4600 Aufwandspunkte	
99.B7.1H †↔ Intensivmedizinische Komplexbehandlung, 4601 bis 5520 Aufwandspunkte	
99.B7.1I †↔ Intensivmedizinische Komplexbehandlung, 5521 bis 7360 Aufwandspunkte	
99.B7.1J †↔ Intensivmedizinische Komplexbehandlung, 7361 bis 9200 Aufwandspunkte	
99.B7.1K †↔ Intensivmedizinische Komplexbehandlung, 9201 bis 11040 Aufwandspunkte	

**Prozedur A95-4**

99.B7.13 †↔ Intensivmedizinische Komplexbehandlung, 185 bis 360 Aufwandspunkte	99.B7.1F †↔ Intensivmedizinische Komplexbehandlung, 3221 bis 3680 Aufwandspunkte
99.B7.14 †↔ Intensivmedizinische Komplexbehandlung, 361 bis 552 Aufwandspunkte	99.B7.1G †↔ Intensivmedizinische Komplexbehandlung, 3681 bis 4600 Aufwandspunkte
99.B7.15 †↔ Intensivmedizinische Komplexbehandlung, 553 bis 828 Aufwandspunkte	99.B7.1H †↔ Intensivmedizinische Komplexbehandlung, 4601 bis 5520 Aufwandspunkte
99.B7.16 †↔ Intensivmedizinische Komplexbehandlung, 829 bis 1104 Aufwandspunkte	99.B7.1I †↔ Intensivmedizinische Komplexbehandlung, 5521 bis 7360 Aufwandspunkte
99.B7.17 †↔ Intensivmedizinische Komplexbehandlung, 1105 bis 1380 Aufwandspunkte	99.B7.1J †↔ Intensivmedizinische Komplexbehandlung, 7361 bis 9200 Aufwandspunkte
99.B7.18 †↔ Intensivmedizinische Komplexbehandlung, 1381 bis 1656 Aufwandspunkte	99.B7.1K †↔ Intensivmedizinische Komplexbehandlung, 9201 bis 11040 Aufwandspunkte
99.B7.1A †↔ Intensivmedizinische Komplexbehandlung, 1657 bis 1932 Aufwandspunkte	99.B7.1L †↔ Intensivmedizinische Komplexbehandlung, 11041 bis 13800 Aufwandspunkte
99.B7.1B †↔ Intensivmedizinische Komplexbehandlung, 1933 bis 2208 Aufwandspunkte	99.B7.1M †↔ Intensivmedizinische Komplexbehandlung, 13801 bis 16560 Aufwandspunkte
99.B7.1C †↔ Intensivmedizinische Komplexbehandlung, 2209 bis 2484 Aufwandspunkte	99.B7.1N †↔ Intensivmedizinische Komplexbehandlung, 16561 bis 19320 Aufwandspunkte
99.B7.1D †↔ Intensivmedizinische Komplexbehandlung, 2485 bis 2760 Aufwandspunkte	99.B7.1O †↔ Intensivmedizinische Komplexbehandlung, 19321 und mehr Aufwandspunkte
99.B7.1E †↔ Intensivmedizinische Komplexbehandlung, 2761 bis 3220 Aufwandspunkte	

**ADRG A96****Komplementärmedizinische Komplexbehandlung bei bestimmten Krankheiten, ohne OR-Prozedur**

Prozedur in Tabelle A96-1 und keine OR-Prozedur und nicht [MDC ist gleich 14]

**DRG A96A****Komplementärmedizinische Komplexbehandlung bei bestimmten Krankheiten, ohne OR-Prozedur, ab 26 Therapieeinheiten**

Prozedur in Tabelle A96-2

**DRG A96B****Komplementärmedizinische Komplexbehandlung bei bestimmten Krankheiten, ohne OR-Prozedur, ab 10 Therapieeinheiten****Prozedur A96-1**

99.BC.12 †↔ Komplementärmedizinische Komplexbehandlung ab 10 bis 25 Therapieeinheiten pro stationärem Fall	99.BC.14 †↔ Komplementärmedizinische Komplexbehandlung ab 50 Therapieeinheiten pro stationärem Fall
99.BC.13 †↔ Komplementärmedizinische Komplexbehandlung ab 26 bis 49 Therapieeinheiten pro stationärem Fall	

**Prozedur A96-2**

99.BC.13 †↔ Komplementärmedizinische Komplexbehandlung ab 26 bis 49 Therapieeinheiten pro stationärem Fall	99.BC.14 †↔ Komplementärmedizinische Komplexbehandlung ab 50 Therapieeinheiten pro stationärem Fall
--	---

**ADRG A97****Palliativmedizinische Komplexbehandlung ab 7 Behandlungstage**

Prozedur in Tabelle A97-3 und nicht [Intensivmedizinische Komplexbehandlung > 392 / 552 Aufwandspunkte]

**DRG A97A****Palliativmedizinische Komplexbehandlung ab 7 Behandlungstage mit komplexer Prozedur oder palliativmedizinische Komplexbehandlung ab 21 Behandlungstage mit komplexen Konstellationen**

(Komplexe OR-Prozeduren oder (Komplizierende Prozeduren Prä-MDC oder Komplizierende Prozeduren) und (Prozedur in Tabelle A97-3 oder Definition der Basis-DRG (A93)) oder OR-Prozedur und Prozedur in Tabelle A97-4 oder mindestens eine Prozedur in Tabelle A97-5 oder Prozedur in Tabelle A97-6 und (PCCL > 3 oder Prozedur in Tabelle A97-7) oder Definition der DRG (R01A)) und (Mehrzeitige komplexe OR-Prozeduren oder Multiviszeraleingriff oder (Komplexe OR-Prozeduren oder Prozedur in Tabelle A97-4) und mindestens eine Prozedur in Tabelle A97-5 oder Prozedur in mindestens zwei der Tabellen A97-8, A97-9 oder Prozedur in mindestens zwei der Tabellen A97-10, A97-11 oder Prozedur in mindestens zwei

der Tabellen A97-12, A97-13 oder mindestens eine Prozedur in Tabelle A97-14 oder Prozedur in Tabelle A97-6 und Komplexe OR-Prozeduren)

**DRG A97B**

**Palliativmedizinische Komplexbehandlung ab 7 Behandlungstage mit komplexer Prozedur oder komplizierender Prozedur, oder palliativmedizinische Komplexbehandlung ab 21 Behandlungstage mit operativem Eingriff oder IntK/IMCK > 196/184 Pkt.**

Komplexe OR-Prozeduren oder (Komplizierende Prozeduren Prä-MDC oder Komplizierende Prozeduren) und (Prozedur in Tabelle A97-3 oder Definition der Basis-DRG (A93)) oder OR-Prozedur und Prozedur in Tabelle A97-4 oder mindestens eine Prozedur in Tabelle A97-5 oder Prozedur in Tabelle A97-6 und (PCCL > 3 oder Prozedur in Tabelle A97-7) oder Definition der DRG (R01A)

**DRG A97C**

**Palliativmedizinische Komplexbehandlung ab 7 Behandlungstage mit komplizierender Prozedur, oder palliativmedizinische Komplexbehandlung ab 28 Behandlungstage mit bestimmter OR-Prozedur oder bestimmtem Eingriff**

(Mindestens eine Prozedur in Tabelle A97-15 oder Komplizierende Prozeduren Prä-MDC oder Komplizierende Prozeduren oder Definition der DRG (R01B)) und (Bestimmte OR-Prozeduren oder mindestens eine Prozedur in Tabelle A97-16 oder Komplizierende Prozeduren oder Komplizierende Prozeduren Prä-MDC oder Diagnose in Tabelle A97-1) und (Bestimmte OR-Prozeduren oder Definition der Basis-DRG (G46) oder Definition der Basis-DRG (G48) oder Definition der Basis-DRG (H41) oder Prozedur in Tabelle A97-6)

**DRG A97D**

**Palliativmedizinische Komplexbehandlung ab 7 Behandlungstage mit neurologischer Komplexbehandlung ab 24 Std. oder komplizierender Prozedur oder bestimmte Diagnose oder palliativmedizinische Komplexbehandlung ab 21 Behandlungstage**

(Mindestens eine Prozedur in Tabelle A97-15 oder Komplizierende Prozeduren Prä-MDC oder Komplizierende Prozeduren oder Definition der DRG (R01B)) und (Bestimmte OR-Prozeduren oder mindestens eine Prozedur in Tabelle A97-16 oder Komplizierende Prozeduren oder Komplizierende Prozeduren Prä-MDC oder Diagnose in Tabelle A97-1)

**DRG A97E**

**Palliativmedizinische Komplexbehandlung ab 7 Behandlungstage mit bestimmter Erkrankung oder palliativmedizinische Komplexbehandlung ab 14 Behandlungstage**

Mindestens eine Prozedur in Tabelle A97-15 oder Komplizierende Prozeduren Prä-MDC oder Komplizierende Prozeduren oder Definition der DRG (R01B)

**DRG A97F**

**Palliativmedizinische Komplexbehandlung ab 7 Behandlungstage mit bestimmter Prozedur oder schwere motorische Funktionseinschränkung oder Para-/Tetraplegie oder bestimmtem Eingriff**

Bestimmte OR-Prozeduren oder mindestens eine Nebendiagnose in Tabelle A97-2 oder (Definition der Basis-DRG (G46)) oder (Definition der Basis-DRG (G48)) oder (Definition der Basis-DRG (H41))

**DRG A97G**

**Palliativmedizinische Komplexbehandlung ab 7 Behandlungstage**

**Diagnose A97-1**

G12.2 Motoneuron-Krankheit

**Prozedur A97-10**

99.B8.13 ‡↔ IMC-Komplexbehandlung des Erwachsenen, 185 bis 360 Aufwandspunkte      99.B8.14 ‡↔ IMC-Komplexbehandlung des Erwachsenen, 361 bis 552 Aufwandspunkte

**Prozedur A97-11**

99.B7.14 ‡↔ Intensivmedizinische Komplexbehandlung, 361 bis 552 Aufwandspunkte

**Prozedur A97-12**

99.B8.14 ⇔ IMC-Komplexbehandlung des Erwachsenen, 361 bis 552 Aufwandspunkte

**Prozedur A97-13**

99.B7.13 ⇔ Intensivmedizinische Komplexbehandlung, 185 bis 360 Aufwandspunkte

99.B7.14 ⇔ Intensivmedizinische Komplexbehandlung, 361 bis 552 Aufwandspunkte

**Prozedur A97-14**

93.A3.33 ⇔ Komplexe Akutschmerzbehandlung, von mindestens 14 bis 20 Behandlungstage

99.B8.4G ⇔ IMC-Komplexbehandlung im Kindesalter, 2941 bis 3430 Aufwandspunkte

93.A3.34 ⇔ Komplexe Akutschmerzbehandlung, von 21 und mehr Behandlungstage

99.B8.4H ⇔ IMC-Komplexbehandlung im Kindesalter, 3431 bis 3920 Aufwandspunkte

99.B8.16 ⇔ IMC-Komplexbehandlung des Erwachsenen, 829 bis 1104 Aufwandspunkte

99.B8.4I ⇔ IMC-Komplexbehandlung im Kindesalter, 3921 bis 4410 Aufwandspunkte

99.B8.17 ⇔ IMC-Komplexbehandlung des Erwachsenen, 1105 bis 1380 Aufwandspunkte

99.B8.4J ⇔ IMC-Komplexbehandlung im Kindesalter, 4411 bis 4900 Aufwandspunkte

99.B8.18 ⇔ IMC-Komplexbehandlung des Erwachsenen, 1381 bis 1656 Aufwandspunkte

99.B8.4K ⇔ IMC-Komplexbehandlung im Kindesalter, 4901 bis 5880 Aufwandspunkte

99.B8.1A ⇔ IMC-Komplexbehandlung des Erwachsenen, 1657 bis 1932 Aufwandspunkte

99.B8.4L ⇔ IMC-Komplexbehandlung im Kindesalter, 5881 bis 6860 Aufwandspunkte

99.B8.1B ⇔ IMC-Komplexbehandlung des Erwachsenen, 1933 bis 2208 Aufwandspunkte

99.B8.4M ⇔ IMC-Komplexbehandlung im Kindesalter, 6861 bis 7840 Aufwandspunkte

99.B8.1C ⇔ IMC-Komplexbehandlung des Erwachsenen, 2209 bis 2484 Aufwandspunkte

99.B8.4N ⇔ IMC-Komplexbehandlung im Kindesalter, 7841 bis 9800 Aufwandspunkte

99.B8.1D ⇔ IMC-Komplexbehandlung des Erwachsenen, 2485 bis 2760 Aufwandspunkte

99.B8.4O ⇔ IMC-Komplexbehandlung im Kindesalter, 9801 bis 11760 Aufwandspunkte

99.B8.1E ⇔ IMC-Komplexbehandlung des Erwachsenen, 2761 bis 3220 Aufwandspunkte

99.B8.4P ⇔ IMC-Komplexbehandlung im Kindesalter, 11761 bis 13720 Aufwandspunkte

99.B8.1F ⇔ IMC-Komplexbehandlung des Erwachsenen, 3221 bis 3680 Aufwandspunkte

99.B8.4Q ⇔ IMC-Komplexbehandlung im Kindesalter, 13721 bis 16660 Aufwandspunkte

99.B8.1G ⇔ IMC-Komplexbehandlung des Erwachsenen, 3681 bis 4600 Aufwandspunkte

99.B8.4R ⇔ IMC-Komplexbehandlung im Kindesalter, 16661 bis 19600 Aufwandspunkte

99.B8.1H ⇔ IMC-Komplexbehandlung des Erwachsenen, 4601 bis 5520 Aufwandspunkte

99.B8.4S ⇔ IMC-Komplexbehandlung im Kindesalter, 19601 und mehr Aufwandspunkte

99.B8.1I ⇔ IMC-Komplexbehandlung des Erwachsenen, 5521 bis 7360 Aufwandspunkte

99.B8.57 ⇔ IMC-Komplexbehandlung im Neugeborenenalter, 785 bis 980 Aufwandspunkte

99.B8.1J ⇔ IMC-Komplexbehandlung des Erwachsenen, 7361 bis 9200 Aufwandspunkte

99.B8.58 ⇔ IMC-Komplexbehandlung im Neugeborenenalter, 981 bis 1176 Aufwandspunkte

99.B8.1K ⇔ IMC-Komplexbehandlung des Erwachsenen, 9201 bis 11040 Aufwandspunkte

99.B8.5A ⇔ IMC-Komplexbehandlung im Neugeborenenalter, 1177 bis 1470 Aufwandspunkte

99.B8.1L ⇔ IMC-Komplexbehandlung des Erwachsenen, 11041 bis 13800 Aufwandspunkte

99.B8.5B ⇔ IMC-Komplexbehandlung im Neugeborenenalter, 1471 bis 1764 Aufwandspunkte

99.B8.1M ⇔ IMC-Komplexbehandlung des Erwachsenen, 13801 bis 16560 Aufwandspunkte

99.B8.5C ⇔ IMC-Komplexbehandlung im Neugeborenenalter, 1765 bis 2058 Aufwandspunkte

99.B8.1N ⇔ IMC-Komplexbehandlung des Erwachsenen, 16561 bis 19320 Aufwandspunkte

99.B8.5D ⇔ IMC-Komplexbehandlung im Neugeborenenalter, 2059 bis 2352 Aufwandspunkte

99.B8.1O ⇔ IMC-Komplexbehandlung des Erwachsenen, 19321 und mehr Aufwandspunkte

99.B8.5E ⇔ IMC-Komplexbehandlung im Neugeborenenalter, 2353 bis 2646 Aufwandspunkte

99.B8.47 ⇔ IMC-Komplexbehandlung im Kindesalter, 785 bis 980 Aufwandspunkte

99.B8.5F ⇔ IMC-Komplexbehandlung im Neugeborenenalter, 2647 bis 2940 Aufwandspunkte

99.B8.48 ⇔ IMC-Komplexbehandlung im Kindesalter, 981 bis 1176 Aufwandspunkte

99.B8.5G ⇔ IMC-Komplexbehandlung im Neugeborenenalter, 2941 bis 3430 Aufwandspunkte

99.B8.4A ⇔ IMC-Komplexbehandlung im Kindesalter, 1177 bis 1470 Aufwandspunkte

99.B8.5H ⇔ IMC-Komplexbehandlung im Neugeborenenalter, 3431 bis 3920 Aufwandspunkte

99.B8.4B ⇔ IMC-Komplexbehandlung im Kindesalter, 1471 bis 1764 Aufwandspunkte

99.B8.5I ⇔ IMC-Komplexbehandlung im Neugeborenenalter, 3921 bis 4410 Aufwandspunkte

99.B8.4C ⇔ IMC-Komplexbehandlung im Kindesalter, 1765 bis 2058 Aufwandspunkte

99.B8.5J ⇔ IMC-Komplexbehandlung im Neugeborenenalter, 4411 bis 4900 Aufwandspunkte

99.B8.4D ⇔ IMC-Komplexbehandlung im Kindesalter, 2059 bis 2352 Aufwandspunkte

99.B8.5K ⇔ IMC-Komplexbehandlung im Neugeborenenalter, 4901 bis 5880 Aufwandspunkte

99.B8.4E ⇔ IMC-Komplexbehandlung im Kindesalter, 2353 bis 2646 Aufwandspunkte

99.B8.5L ⇔ IMC-Komplexbehandlung im Neugeborenenalter, 5881 bis 6860 Aufwandspunkte

99.B8.4F ⇔ IMC-Komplexbehandlung im Kindesalter, 2647 bis 2940 Aufwandspunkte

99.B8.5M ⇔ IMC-Komplexbehandlung im Neugeborenenalter, 6861 bis 7840 Aufwandspunkte

99.B8.5N †↔ IMC-Komplexbehandlung im Neugeborenenalter, 7841 bis 9800 Aufwandspunkte	99.C2.2A †↔ Pflege-Komplexbehandlung bei Erwachsenen, 1501 bis 1600 Aufwandspunkte
99.B8.5O †↔ IMC-Komplexbehandlung im Neugeborenenalter, 9801 bis 11760 Aufwandspunkte	99.C2.2B †↔ Pflege-Komplexbehandlung bei Erwachsenen, 1601 bis 1700 Aufwandspunkte
99.B8.5P †↔ IMC-Komplexbehandlung im Neugeborenenalter, 11761 bis 13720 Aufwandspunkte	99.C2.2C †↔ Pflege-Komplexbehandlung bei Erwachsenen, 1701 bis 1800 Aufwandspunkte
99.B8.5Q †↔ IMC-Komplexbehandlung im Neugeborenenalter, 13721 bis 16660 Aufwandspunkte	99.C2.2D †↔ Pflege-Komplexbehandlung bei Erwachsenen, 1801 bis 1900 Aufwandspunkte
99.B8.5R †↔ IMC-Komplexbehandlung im Neugeborenenalter, 16661 bis 19600 Aufwandspunkte	99.C2.2E †↔ Pflege-Komplexbehandlung bei Erwachsenen, 1901 bis 2000 Aufwandspunkte
99.B8.5S †↔ IMC-Komplexbehandlung im Neugeborenenalter, 19601 und mehr Aufwandspunkte	99.C2.2F †↔ Pflege-Komplexbehandlung bei Erwachsenen, 2001 bis 2100 Aufwandspunkte
99.C2.1D †↔ Pflege-Komplexbehandlung bei Erwachsenen, 51 bis 55 Aufwandspunkte	99.C2.2G †↔ Pflege-Komplexbehandlung bei Erwachsenen, 2101 bis 2200 Aufwandspunkte
99.C2.1E †↔ Pflege-Komplexbehandlung bei Erwachsenen, 56 bis 60 Aufwandspunkte	99.C2.2H †↔ Pflege-Komplexbehandlung bei Erwachsenen, 2201 bis 2300 Aufwandspunkte
99.C2.1F †↔ Pflege-Komplexbehandlung bei Erwachsenen, 61 bis 65 Aufwandspunkte	99.C2.2I †↔ Pflege-Komplexbehandlung bei Erwachsenen, 2301 bis 2400 Aufwandspunkte
99.C2.1G †↔ Pflege-Komplexbehandlung bei Erwachsenen, 66 bis 70 Aufwandspunkte	99.C2.2J †↔ Pflege-Komplexbehandlung bei Erwachsenen, 2401 bis 2500 Aufwandspunkte
99.C2.1H †↔ Pflege-Komplexbehandlung bei Erwachsenen, 71 bis 80 Aufwandspunkte	99.C2.2K †↔ Pflege-Komplexbehandlung bei Erwachsenen, 2501 und mehr Aufwandspunkte
99.C2.1I †↔ Pflege-Komplexbehandlung bei Erwachsenen, 81 bis 90 Aufwandspunkte	99.C3.1D †↔ Pflege-Komplexbehandlung bei Kindern und Jugendlichen, 51 bis 55 Aufwandspunkte
99.C2.1J †↔ Pflege-Komplexbehandlung bei Erwachsenen, 91 bis 100 Aufwandspunkte	99.C3.1E †↔ Pflege-Komplexbehandlung bei Kindern und Jugendlichen, 56 bis 60 Aufwandspunkte
99.C2.1K †↔ Pflege-Komplexbehandlung bei Erwachsenen, 101 bis 125 Aufwandspunkte	99.C3.1F †↔ Pflege-Komplexbehandlung bei Kindern und Jugendlichen, 61 bis 65 Aufwandspunkte
99.C2.1L †↔ Pflege-Komplexbehandlung bei Erwachsenen, 126 bis 150 Aufwandspunkte	99.C3.1G †↔ Pflege-Komplexbehandlung bei Kindern und Jugendlichen, 66 bis 70 Aufwandspunkte
99.C2.1M †↔ Pflege-Komplexbehandlung bei Erwachsenen, 151 bis 175 Aufwandspunkte	99.C3.1H †↔ Pflege-Komplexbehandlung bei Kindern und Jugendlichen, 71 bis 80 Aufwandspunkte
99.C2.1N †↔ Pflege-Komplexbehandlung bei Erwachsenen, 176 bis 200 Aufwandspunkte	99.C3.1I †↔ Pflege-Komplexbehandlung bei Kindern und Jugendlichen, 81 bis 90 Aufwandspunkte
99.C2.1O †↔ Pflege-Komplexbehandlung bei Erwachsenen, 201 bis 225 Aufwandspunkte	99.C3.1J †↔ Pflege-Komplexbehandlung bei Kindern und Jugendlichen, 91 bis 100 Aufwandspunkte
99.C2.1P †↔ Pflege-Komplexbehandlung bei Erwachsenen, 226 bis 250 Aufwandspunkte	99.C3.1K †↔ Pflege-Komplexbehandlung bei Kindern und Jugendlichen, 101 bis 125 Aufwandspunkte
99.C2.1Q †↔ Pflege-Komplexbehandlung bei Erwachsenen, 251 bis 275 Aufwandspunkte	99.C3.1L †↔ Pflege-Komplexbehandlung bei Kindern und Jugendlichen, 126 bis 150 Aufwandspunkte
99.C2.1R †↔ Pflege-Komplexbehandlung bei Erwachsenen, 276 bis 300 Aufwandspunkte	99.C3.1M †↔ Pflege-Komplexbehandlung bei Kindern und Jugendlichen, 151 bis 175 Aufwandspunkte
99.C2.1S †↔ Pflege-Komplexbehandlung bei Erwachsenen, 301 bis 350 Aufwandspunkte	99.C3.1N †↔ Pflege-Komplexbehandlung bei Kindern und Jugendlichen, 176 bis 200 Aufwandspunkte
99.C2.1T †↔ Pflege-Komplexbehandlung bei Erwachsenen, 351 bis 400 Aufwandspunkte	99.C3.1O †↔ Pflege-Komplexbehandlung bei Kindern und Jugendlichen, 201 bis 225 Aufwandspunkte
99.C2.1U †↔ Pflege-Komplexbehandlung bei Erwachsenen, 401 bis 450 Aufwandspunkte	99.C3.1P †↔ Pflege-Komplexbehandlung bei Kindern und Jugendlichen, 226 bis 250 Aufwandspunkte
99.C2.1V †↔ Pflege-Komplexbehandlung bei Erwachsenen, 451 bis 500 Aufwandspunkte	99.C3.1Q †↔ Pflege-Komplexbehandlung bei Kindern und Jugendlichen, 251 bis 275 Aufwandspunkte
99.C2.1W †↔ Pflege-Komplexbehandlung bei Erwachsenen, 501 bis 600 Aufwandspunkte	99.C3.1R †↔ Pflege-Komplexbehandlung bei Kindern und Jugendlichen, 276 bis 300 Aufwandspunkte
99.C2.1Y †↔ Pflege-Komplexbehandlung bei Erwachsenen, 601 bis 700 Aufwandspunkte	99.C3.1S †↔ Pflege-Komplexbehandlung bei Kindern und Jugendlichen, 301 bis 350 Aufwandspunkte
99.C2.21 †↔ Pflege-Komplexbehandlung bei Erwachsenen, 701 bis 800 Aufwandspunkte	99.C3.1T †↔ Pflege-Komplexbehandlung bei Kindern und Jugendlichen, 351 bis 400 Aufwandspunkte
99.C2.22 †↔ Pflege-Komplexbehandlung bei Erwachsenen, 801 bis 900 Aufwandspunkte	99.C3.1U †↔ Pflege-Komplexbehandlung bei Kindern und Jugendlichen, 401 bis 450 Aufwandspunkte
99.C2.23 †↔ Pflege-Komplexbehandlung bei Erwachsenen, 901 bis 1000 Aufwandspunkte	99.C3.1V †↔ Pflege-Komplexbehandlung bei Kindern und Jugendlichen, 451 bis 500 Aufwandspunkte
99.C2.24 †↔ Pflege-Komplexbehandlung bei Erwachsenen, 1001 bis 1100 Aufwandspunkte	99.C3.1W †↔ Pflege-Komplexbehandlung bei Kindern und Jugendlichen, 501 bis 600 Aufwandspunkte
99.C2.25 †↔ Pflege-Komplexbehandlung bei Erwachsenen, 1101 bis 1200 Aufwandspunkte	99.C3.1Y †↔ Pflege-Komplexbehandlung bei Kindern und Jugendlichen, 601 bis 700 Aufwandspunkte
99.C2.26 †↔ Pflege-Komplexbehandlung bei Erwachsenen, 1201 bis 1300 Aufwandspunkte	99.C3.21 †↔ Pflege-Komplexbehandlung bei Kindern und Jugendlichen, 701 bis 800 Aufwandspunkte
99.C2.27 †↔ Pflege-Komplexbehandlung bei Erwachsenen, 1301 bis 1400 Aufwandspunkte	99.C3.22 †↔ Pflege-Komplexbehandlung bei Kindern und Jugendlichen, 801 bis 900 Aufwandspunkte
99.C2.28 †↔ Pflege-Komplexbehandlung bei Erwachsenen, 1401 bis 1500 Aufwandspunkte	99.C3.23 †↔ Pflege-Komplexbehandlung bei Kindern und Jugendlichen, 901 bis 1000 Aufwandspunkte

99.C3.24 ‡↔	Pflege-Komplexbehandlung bei Kindern und Jugendlichen, 1001 bis 1100 Aufwandspunkte	99.C4.1W ‡↔	Pflege-Komplexbehandlung bei Kleinkindern, 501 bis 600 Aufwandspunkte
99.C3.25 ‡↔	Pflege-Komplexbehandlung bei Kindern und Jugendlichen, 1101 bis 1200 Aufwandspunkte	99.C4.1Y ‡↔	Pflege-Komplexbehandlung bei Kleinkindern, 601 bis 700 Aufwandspunkte
99.C3.26 ‡↔	Pflege-Komplexbehandlung bei Kindern und Jugendlichen, 1201 bis 1300 Aufwandspunkte	99.C4.21 ‡↔	Pflege-Komplexbehandlung bei Kleinkindern, 701 bis 800 Aufwandspunkte
99.C3.27 ‡↔	Pflege-Komplexbehandlung bei Kindern und Jugendlichen, 1301 bis 1400 Aufwandspunkte	99.C4.22 ‡↔	Pflege-Komplexbehandlung bei Kleinkindern, 801 bis 900 Aufwandspunkte
99.C3.28 ‡↔	Pflege-Komplexbehandlung bei Kindern und Jugendlichen, 1401 bis 1500 Aufwandspunkte	99.C4.23 ‡↔	Pflege-Komplexbehandlung bei Kleinkindern, 901 bis 1000 Aufwandspunkte
99.C3.2A ‡↔	Pflege-Komplexbehandlung bei Kindern und Jugendlichen, 1501 bis 1600 Aufwandspunkte	99.C4.24 ‡↔	Pflege-Komplexbehandlung bei Kleinkindern, 1001 bis 1100 Aufwandspunkte
99.C3.2B ‡↔	Pflege-Komplexbehandlung bei Kindern und Jugendlichen, 1601 bis 1700 Aufwandspunkte	99.C4.25 ‡↔	Pflege-Komplexbehandlung bei Kleinkindern, 1101 bis 1200 Aufwandspunkte
99.C3.2C ‡↔	Pflege-Komplexbehandlung bei Kindern und Jugendlichen, 1701 bis 1800 Aufwandspunkte	99.C4.26 ‡↔	Pflege-Komplexbehandlung bei Kleinkindern, 1201 bis 1300 Aufwandspunkte
99.C3.2D ‡↔	Pflege-Komplexbehandlung bei Kindern und Jugendlichen, 1801 bis 1900 Aufwandspunkte	99.C4.27 ‡↔	Pflege-Komplexbehandlung bei Kleinkindern, 1301 bis 1400 Aufwandspunkte
99.C3.2E ‡↔	Pflege-Komplexbehandlung bei Kindern und Jugendlichen, 1901 bis 2000 Aufwandspunkte	99.C4.28 ‡↔	Pflege-Komplexbehandlung bei Kleinkindern, 1401 bis 1500 Aufwandspunkte
99.C3.2F ‡↔	Pflege-Komplexbehandlung bei Kindern und Jugendlichen, 2001 bis 2100 Aufwandspunkte	99.C4.2A ‡↔	Pflege-Komplexbehandlung bei Kleinkindern, 1501 bis 1600 Aufwandspunkte
99.C3.2G ‡↔	Pflege-Komplexbehandlung bei Kindern und Jugendlichen, 2101 bis 2200 Aufwandspunkte	99.C4.2B ‡↔	Pflege-Komplexbehandlung bei Kleinkindern, 1601 bis 1700 Aufwandspunkte
99.C3.2H ‡↔	Pflege-Komplexbehandlung bei Kindern und Jugendlichen, 2201 bis 2300 Aufwandspunkte	99.C4.2C ‡↔	Pflege-Komplexbehandlung bei Kleinkindern, 1701 bis 1800 Aufwandspunkte
99.C3.2I ‡↔	Pflege-Komplexbehandlung bei Kindern und Jugendlichen, 2301 bis 2400 Aufwandspunkte	99.C4.2D ‡↔	Pflege-Komplexbehandlung bei Kleinkindern, 1801 bis 1900 Aufwandspunkte
99.C3.2J ‡↔	Pflege-Komplexbehandlung bei Kindern und Jugendlichen, 2401 bis 2500 Aufwandspunkte	99.C4.2E ‡↔	Pflege-Komplexbehandlung bei Kleinkindern, 1901 bis 2000 Aufwandspunkte
99.C3.2K ‡↔	Pflege-Komplexbehandlung bei Kindern und Jugendlichen, 2501 und mehr Aufwandspunkte	99.C4.2F ‡↔	Pflege-Komplexbehandlung bei Kleinkindern, 2001 bis 2100 Aufwandspunkte
99.C4.1D ‡↔	Pflege-Komplexbehandlung bei Kleinkindern, 51 bis 55 Aufwandspunkte	99.C4.2G ‡↔	Pflege-Komplexbehandlung bei Kleinkindern, 2101 bis 2200 Aufwandspunkte
99.C4.1E ‡↔	Pflege-Komplexbehandlung bei Kleinkindern, 56 bis 60 Aufwandspunkte	99.C4.2H ‡↔	Pflege-Komplexbehandlung bei Kleinkindern, 2201 bis 2300 Aufwandspunkte
99.C4.1F ‡↔	Pflege-Komplexbehandlung bei Kleinkindern, 61 bis 65 Aufwandspunkte	99.C4.2I ‡↔	Pflege-Komplexbehandlung bei Kleinkindern, 2301 bis 2400 Aufwandspunkte
99.C4.1G ‡↔	Pflege-Komplexbehandlung bei Kleinkindern, 66 bis 70 Aufwandspunkte	99.C4.2J ‡↔	Pflege-Komplexbehandlung bei Kleinkindern, 2401 bis 2500 Aufwandspunkte
99.C4.1H ‡↔	Pflege-Komplexbehandlung bei Kleinkindern, 71 bis 80 Aufwandspunkte	99.C4.2K ‡↔	Pflege-Komplexbehandlung bei Kleinkindern, 2501 und mehr Aufwandspunkte
99.C4.1I ‡↔	Pflege-Komplexbehandlung bei Kleinkindern, 81 bis 90 Aufwandspunkte	99.C5.1D ‡↔	Pflege-Komplexbehandlung bei Frühgeborenen, Neugeborenen und Säuglingen, 51 bis 55 Aufwandspunkte
99.C4.1J ‡↔	Pflege-Komplexbehandlung bei Kleinkindern, 91 bis 100 Aufwandspunkte	99.C5.1E ‡↔	Pflege-Komplexbehandlung bei Frühgeborenen, Neugeborenen und Säuglingen, 56 bis 60 Aufwandspunkte
99.C4.1K ‡↔	Pflege-Komplexbehandlung bei Kleinkindern, 101 bis 125 Aufwandspunkte	99.C5.1F ‡↔	Pflege-Komplexbehandlung bei Frühgeborenen, Neugeborenen und Säuglingen, 61 bis 65 Aufwandspunkte
99.C4.1L ‡↔	Pflege-Komplexbehandlung bei Kleinkindern, 126 bis 150 Aufwandspunkte	99.C5.1G ‡↔	Pflege-Komplexbehandlung bei Frühgeborenen, Neugeborenen und Säuglingen, 66 bis 70 Aufwandspunkte
99.C4.1M ‡↔	Pflege-Komplexbehandlung bei Kleinkindern, 151 bis 175 Aufwandspunkte	99.C5.1H ‡↔	Pflege-Komplexbehandlung bei Frühgeborenen, Neugeborenen und Säuglingen, 71 bis 80 Aufwandspunkte
99.C4.1N ‡↔	Pflege-Komplexbehandlung bei Kleinkindern, 176 bis 200 Aufwandspunkte	99.C5.1I ‡↔	Pflege-Komplexbehandlung bei Frühgeborenen, Neugeborenen und Säuglingen, 81 bis 90 Aufwandspunkte
99.C4.1O ‡↔	Pflege-Komplexbehandlung bei Kleinkindern, 201 bis 225 Aufwandspunkte	99.C5.1J ‡↔	Pflege-Komplexbehandlung bei Frühgeborenen, Neugeborenen und Säuglingen, 91 bis 100 Aufwandspunkte
99.C4.1P ‡↔	Pflege-Komplexbehandlung bei Kleinkindern, 226 bis 250 Aufwandspunkte	99.C5.1K ‡↔	Pflege-Komplexbehandlung bei Frühgeborenen, Neugeborenen und Säuglingen, 101 bis 125 Aufwandspunkte
99.C4.1Q ‡↔	Pflege-Komplexbehandlung bei Kleinkindern, 251 bis 275 Aufwandspunkte	99.C5.1L ‡↔	Pflege-Komplexbehandlung bei Frühgeborenen, Neugeborenen und Säuglingen, 126 bis 150 Aufwandspunkte
99.C4.1R ‡↔	Pflege-Komplexbehandlung bei Kleinkindern, 276 bis 300 Aufwandspunkte		
99.C4.1S ‡↔	Pflege-Komplexbehandlung bei Kleinkindern, 301 bis 350 Aufwandspunkte		
99.C4.1T ‡↔	Pflege-Komplexbehandlung bei Kleinkindern, 351 bis 400 Aufwandspunkte		
99.C4.1U ‡↔	Pflege-Komplexbehandlung bei Kleinkindern, 401 bis 450 Aufwandspunkte		
99.C4.1V ‡↔	Pflege-Komplexbehandlung bei Kleinkindern, 451 bis 500 Aufwandspunkte		

- 99.C5.1M †↔ Pflege-Komplexbehandlung bei Frühgeborenen, Neugeborenen und Säuglingen, 151 bis 175 Aufwandspunkte
- 99.C5.1N †↔ Pflege-Komplexbehandlung bei Frühgeborenen, Neugeborenen und Säuglingen, 176 bis 200 Aufwandspunkte
- 99.C5.1O †↔ Pflege-Komplexbehandlung bei Frühgeborenen, Neugeborenen und Säuglingen, 201 bis 225 Aufwandspunkte
- 99.C5.1P †↔ Pflege-Komplexbehandlung bei Frühgeborenen, Neugeborenen und Säuglingen, 226 bis 250 Aufwandspunkte
- 99.C5.1Q †↔ Pflege-Komplexbehandlung bei Frühgeborenen, Neugeborenen und Säuglingen, 251 bis 275 Aufwandspunkte
- 99.C5.1R †↔ Pflege-Komplexbehandlung bei Frühgeborenen, Neugeborenen und Säuglingen, 276 bis 300 Aufwandspunkte
- 99.C5.1S †↔ Pflege-Komplexbehandlung bei Frühgeborenen, Neugeborenen und Säuglingen, 301 bis 350 Aufwandspunkte
- 99.C5.1T †↔ Pflege-Komplexbehandlung bei Frühgeborenen, Neugeborenen und Säuglingen, 351 bis 400 Aufwandspunkte
- 99.C5.1U †↔ Pflege-Komplexbehandlung bei Frühgeborenen, Neugeborenen und Säuglingen, 401 bis 450 Aufwandspunkte
- 99.C5.1V †↔ Pflege-Komplexbehandlung bei Frühgeborenen, Neugeborenen und Säuglingen, 451 bis 500 Aufwandspunkte
- 99.C5.1W †↔ Pflege-Komplexbehandlung bei Frühgeborenen, Neugeborenen und Säuglingen, 501 bis 600 Aufwandspunkte
- 99.C5.1Y †↔ Pflege-Komplexbehandlung bei Frühgeborenen, Neugeborenen und Säuglingen, 601 bis 700 Aufwandspunkte
- 99.C5.21 †↔ Pflege-Komplexbehandlung bei Frühgeborenen, Neugeborenen und Säuglingen, 701 bis 800 Aufwandspunkte
- 99.C5.22 †↔ Pflege-Komplexbehandlung bei Frühgeborenen, Neugeborenen und Säuglingen, 801 bis 900 Aufwandspunkte
- 99.C5.23 †↔ Pflege-Komplexbehandlung bei Frühgeborenen, Neugeborenen und Säuglingen, 901 bis 1000 Aufwandspunkte
- 99.C5.24 †↔ Pflege-Komplexbehandlung bei Frühgeborenen, Neugeborenen und Säuglingen, 1001 bis 1100 Aufwandspunkte
- 99.C5.25 †↔ Pflege-Komplexbehandlung bei Frühgeborenen, Neugeborenen und Säuglingen, 1101 bis 1200 Aufwandspunkte
- 99.C5.26 †↔ Pflege-Komplexbehandlung bei Frühgeborenen, Neugeborenen und Säuglingen, 1201 bis 1300 Aufwandspunkte
- 99.C5.27 †↔ Pflege-Komplexbehandlung bei Frühgeborenen, Neugeborenen und Säuglingen, 1301 bis 1400 Aufwandspunkte
- 99.C5.28 †↔ Pflege-Komplexbehandlung bei Frühgeborenen, Neugeborenen und Säuglingen, 1401 bis 1500 Aufwandspunkte
- 99.C5.2A †↔ Pflege-Komplexbehandlung bei Frühgeborenen, Neugeborenen und Säuglingen, 1501 bis 1600 Aufwandspunkte
- 99.C5.2B †↔ Pflege-Komplexbehandlung bei Frühgeborenen, Neugeborenen und Säuglingen, 1601 bis 1700 Aufwandspunkte
- 99.C5.2C †↔ Pflege-Komplexbehandlung bei Frühgeborenen, Neugeborenen und Säuglingen, 1701 bis 1800 Aufwandspunkte
- 99.C5.2D †↔ Pflege-Komplexbehandlung bei Frühgeborenen, Neugeborenen und Säuglingen, 1801 bis 1900 Aufwandspunkte
- 99.C5.2E †↔ Pflege-Komplexbehandlung bei Frühgeborenen, Neugeborenen und Säuglingen, 1901 bis 2000 Aufwandspunkte
- 99.C5.2F †↔ Pflege-Komplexbehandlung bei Frühgeborenen, Neugeborenen und Säuglingen, 2001 bis 2100 Aufwandspunkte
- 99.C5.2G †↔ Pflege-Komplexbehandlung bei Frühgeborenen, Neugeborenen und Säuglingen, 2101 und mehr Aufwandspunkte

## Prozedur A97-15

- 93.8A.27 †↔ Palliativmedizinische Komplexbehandlung, mindestens 14 bis 20 Behandlungstage
- 93.8A.28 †↔ Palliativmedizinische Komplexbehandlung, mindestens 21 bis 27 Behandlungstage
- 93.8A.2A †↔ Palliativmedizinische Komplexbehandlung, 28 und mehr Behandlungstage
- 93.8B.23 †↔ Spezialisierte Palliative Care mit zusätzlicher Leistung von Therapien, mindestens 14 bis 20 Behandlungstage
- 93.8B.24 †↔ Spezialisierte Palliative Care mit zusätzlicher Leistung von Therapien, mindestens 21 bis 27 Behandlungstage
- 93.8B.25 †↔ Spezialisierte Palliative Care mit zusätzlicher Leistung von Therapien, 28 und mehr Behandlungstage
- 99.BA.13 †↔ Neurologische Komplexbehandlung des akuten Hirnschlags in Stroke Center [SC], mindestens 24 Stunden bis 48 Stunden
- 99.BA.14 †↔ Neurologische Komplexbehandlung des akuten Hirnschlags in Stroke Center [SC], von mehr als 48 Stunden bis 72 Stunden
- 99.BA.15 †↔ Neurologische Komplexbehandlung des akuten Hirnschlags in Stroke Center [SC], von mehr als 72 Stunden
- 99.BA.23 †↔ Neurologische Komplexbehandlung des akuten Hirnschlags in einer Stroke Unit [SU], mindestens 24 Stunden bis 48 Stunden
- 99.BA.24 †↔ Neurologische Komplexbehandlung des akuten Hirnschlags in einer Stroke Unit [SU], von mehr als 48 Stunden bis 72 Stunden
- 99.BA.25 †↔ Neurologische Komplexbehandlung des akuten Hirnschlags in einer Stroke Unit [SU], von mehr als 72 Stunden
- 99.BA.31 †↔ Komplexbehandlung des akuten Hirnschlags im neurologischen Telekonsildienst, mindestens 24 Stunden bis 72 Stunden
- 99.BA.32 †↔ Komplexbehandlung des akuten Hirnschlags im neurologischen Telekonsildienst, von mehr als 72 Stunden

**Prozedur A97-16**

- 93.8A.28 †↔ Palliativmedizinische Komplexbehandlung, mindestens 21 bis 27 Behandlungstage
- 93.8A.2A †↔ Palliativmedizinische Komplexbehandlung, 28 und mehr Behandlungstage
- 93.8B.24 †↔ Spezialisierte Palliative Care mit zusätzlicher Leistung von Therapien, mindestens 21 bis 27 Behandlungstage
- 93.8B.25 †↔ Spezialisierte Palliative Care mit zusätzlicher Leistung von Therapien, 28 und mehr Behandlungstage
- 99.BA.13 †↔ Neurologische Komplexbehandlung des akuten Hirnschlags in Stroke Center [SC], mindestens 24 Stunden bis 48 Stunden
- 99.BA.14 †↔ Neurologische Komplexbehandlung des akuten Hirnschlags in Stroke Center [SC], von mehr als 48 Stunden bis 72 Stunden
- 99.BA.15 †↔ Neurologische Komplexbehandlung des akuten Hirnschlags in Stroke Center [SC], von mehr als 72 Stunden
- 99.BA.23 †↔ Neurologische Komplexbehandlung des akuten Hirnschlags in einer Stroke Unit [SU], mindestens 24 Stunden bis 48 Stunden
- 99.BA.24 †↔ Neurologische Komplexbehandlung des akuten Hirnschlags in einer Stroke Unit [SU], von mehr als 48 Stunden bis 72 Stunden
- 99.BA.25 †↔ Neurologische Komplexbehandlung des akuten Hirnschlags in einer Stroke Unit [SU], von mehr als 72 Stunden
- 99.BA.31 †↔ Komplexbehandlung des akuten Hirnschlags im neurologischen Telekonsildienst, mindestens 24 Stunden bis 72 Stunden
- 99.BA.32 †↔ Komplexbehandlung des akuten Hirnschlags im neurologischen Telekonsildienst, von mehr als 72 Stunden

**Diagnose A97-2**

- |        |  |        |  |
|--------|--|--------|--|
| G82.02 | Schlaffe Paraparese und Paraplegie: Chronische komplette Querschnittlähmung                  | G82.42 | Spastische Tetraparese und Tetraplegie: Chronische komplette Querschnittlähmung                |
| G82.03 | Schlaffe Paraparese und Paraplegie: Chronische inkomplette Querschnittlähmung                | G82.43 | Spastische Tetraparese und Tetraplegie: Chronische inkomplette Querschnittlähmung              |
| G82.12 | Spastische Paraparese und Paraplegie: Chronische komplette Querschnittlähmung                | G82.52 | Tetraparese und Tetraplegie, nicht näher bezeichnet: Chronische komplette Querschnittlähmung   |
| G82.13 | Spastische Paraparese und Paraplegie: Chronische inkomplette Querschnittlähmung              | G82.53 | Tetraparese und Tetraplegie, nicht näher bezeichnet: Chronische inkomplette Querschnittlähmung |
| G82.22 | Paraparese und Paraplegie, nicht näher bezeichnet: Chronische komplette Querschnittlähmung   | U50.40 | Schwere motorische Funktionseinschränkung: Barthel-Index: 20-35 Punkte                         |
| G82.23 | Paraparese und Paraplegie, nicht näher bezeichnet: Chronische inkomplette Querschnittlähmung | U50.41 | Schwere motorische Funktionseinschränkung: Motorischer FIM: 31-42 Punkte                       |
| G82.32 | Schlaffe Tetraparese und Tetraplegie: Chronische komplette Querschnittlähmung                | U50.50 | Sehr schwere motorische Funktionseinschränkung: Barthel-Index: 0-15 Punkte                     |
| G82.33 | Schlaffe Tetraparese und Tetraplegie: Chronische inkomplette Querschnittlähmung              | U50.51 | Sehr schwere motorische Funktionseinschränkung: Motorischer FIM: 13-30 Punkte                  |

**Prozedur A97-3**

- 93.8A.26 †↔ Palliativmedizinische Komplexbehandlung, mindestens 7 bis 13 Behandlungstage
- 93.8A.27 †↔ Palliativmedizinische Komplexbehandlung, mindestens 14 bis 20 Behandlungstage
- 93.8A.28 †↔ Palliativmedizinische Komplexbehandlung, mindestens 21 bis 27 Behandlungstage
- 93.8A.2A †↔ Palliativmedizinische Komplexbehandlung, 28 und mehr Behandlungstage
- 93.8B.22 †↔ Spezialisierte Palliative Care mit zusätzlicher Leistung von Therapien, mindestens 7 bis 13 Behandlungstage
- 93.8B.23 †↔ Spezialisierte Palliative Care mit zusätzlicher Leistung von Therapien, mindestens 14 bis 20 Behandlungstage
- 93.8B.24 †↔ Spezialisierte Palliative Care mit zusätzlicher Leistung von Therapien, mindestens 21 bis 27 Behandlungstage
- 93.8B.25 †↔ Spezialisierte Palliative Care mit zusätzlicher Leistung von Therapien, 28 und mehr Behandlungstage

**Prozedur A97-4**

- 93.8A.28 †↔ Palliativmedizinische Komplexbehandlung, mindestens 21 bis 27 Behandlungstage
- 93.8A.2A †↔ Palliativmedizinische Komplexbehandlung, 28 und mehr Behandlungstage
- 93.8B.24 †↔ Spezialisierte Palliative Care mit zusätzlicher Leistung von Therapien, mindestens 21 bis 27 Behandlungstage
- 93.8B.25 †↔ Spezialisierte Palliative Care mit zusätzlicher Leistung von Therapien, 28 und mehr Behandlungstage



## Prozedur A97-5

99.B7.13 †↔ Intensivmedizinische Komplexbehandlung, 185 bis 360 Aufwandspunkte	99.B7.4D †↔ Intensivmedizinische Komplexbehandlung im Kindesalter (Basisprozedur), 2059 bis 2352 Aufwandspunkte
99.B7.14 †↔ Intensivmedizinische Komplexbehandlung, 361 bis 552 Aufwandspunkte	99.B7.4E †↔ Intensivmedizinische Komplexbehandlung im Kindesalter (Basisprozedur), 2353 bis 2646 Aufwandspunkte
99.B7.15 †↔ Intensivmedizinische Komplexbehandlung, 553 bis 828 Aufwandspunkte	99.B7.4F †↔ Intensivmedizinische Komplexbehandlung im Kindesalter (Basisprozedur), 2647 bis 2940 Aufwandspunkte
99.B7.16 †↔ Intensivmedizinische Komplexbehandlung, 829 bis 1104 Aufwandspunkte	99.B7.4G †↔ Intensivmedizinische Komplexbehandlung im Kindesalter (Basisprozedur), 2941 bis 3430 Aufwandspunkte
99.B7.17 †↔ Intensivmedizinische Komplexbehandlung, 1105 bis 1380 Aufwandspunkte	99.B7.4H †↔ Intensivmedizinische Komplexbehandlung im Kindesalter (Basisprozedur), 3431 bis 3920 Aufwandspunkte
99.B7.18 †↔ Intensivmedizinische Komplexbehandlung, 1381 bis 1656 Aufwandspunkte	99.B7.4I †↔ Intensivmedizinische Komplexbehandlung im Kindesalter (Basisprozedur), 3921 bis 4410 Aufwandspunkte
99.B7.1A †↔ Intensivmedizinische Komplexbehandlung, 1657 bis 1932 Aufwandspunkte	99.B7.4J †↔ Intensivmedizinische Komplexbehandlung im Kindesalter (Basisprozedur), 4411 bis 4900 Aufwandspunkte
99.B7.1B †↔ Intensivmedizinische Komplexbehandlung, 1933 bis 2208 Aufwandspunkte	99.B7.4K †↔ Intensivmedizinische Komplexbehandlung im Kindesalter (Basisprozedur), 4901 bis 5880 Aufwandspunkte
99.B7.1C †↔ Intensivmedizinische Komplexbehandlung, 2209 bis 2484 Aufwandspunkte	99.B7.4L †↔ Intensivmedizinische Komplexbehandlung im Kindesalter (Basisprozedur), 5881 bis 6860 Aufwandspunkte
99.B7.1D †↔ Intensivmedizinische Komplexbehandlung, 2485 bis 2760 Aufwandspunkte	99.B7.4M †↔ Intensivmedizinische Komplexbehandlung im Kindesalter (Basisprozedur), 6861 bis 7840 Aufwandspunkte
99.B7.1E †↔ Intensivmedizinische Komplexbehandlung, 2761 bis 3220 Aufwandspunkte	99.B7.4N †↔ Intensivmedizinische Komplexbehandlung im Kindesalter (Basisprozedur), 7841 bis 9800 Aufwandspunkte
99.B7.1F †↔ Intensivmedizinische Komplexbehandlung, 3221 bis 3680 Aufwandspunkte	99.B7.4O †↔ Intensivmedizinische Komplexbehandlung im Kindesalter (Basisprozedur), 9801 bis 11760 Aufwandspunkte
99.B7.1G †↔ Intensivmedizinische Komplexbehandlung, 3681 bis 4600 Aufwandspunkte	99.B7.4P †↔ Intensivmedizinische Komplexbehandlung im Kindesalter (Basisprozedur), 11761 bis 13720 Aufwandspunkte
99.B7.1H †↔ Intensivmedizinische Komplexbehandlung, 4601 bis 5520 Aufwandspunkte	99.B7.4Q †↔ Intensivmedizinische Komplexbehandlung im Kindesalter (Basisprozedur), 13721 bis 16660 Aufwandspunkte
99.B7.1I †↔ Intensivmedizinische Komplexbehandlung, 5521 bis 7360 Aufwandspunkte	99.B7.4R †↔ Intensivmedizinische Komplexbehandlung im Kindesalter (Basisprozedur), 16661 bis 19600 Aufwandspunkte
99.B7.1J †↔ Intensivmedizinische Komplexbehandlung, 7361 bis 9200 Aufwandspunkte	99.B7.4S †↔ Intensivmedizinische Komplexbehandlung im Kindesalter (Basisprozedur), 19601 und mehr Aufwandspunkte
99.B7.1K †↔ Intensivmedizinische Komplexbehandlung, 9201 bis 11040 Aufwandspunkte	99.B7.54 †↔ Intensivmedizinische Komplexbehandlung im Neugeborenenalter (Basisprozedur), 197 bis 392 Aufwandspunkte
99.B7.1L †↔ Intensivmedizinische Komplexbehandlung, 11041 bis 13800 Aufwandspunkte	99.B7.55 †↔ Intensivmedizinische Komplexbehandlung im Neugeborenenalter (Basisprozedur), 393 bis 588 Aufwandspunkte
99.B7.1M †↔ Intensivmedizinische Komplexbehandlung, 13801 bis 16560 Aufwandspunkte	99.B7.56 †↔ Intensivmedizinische Komplexbehandlung im Neugeborenenalter (Basisprozedur), 589 bis 784 Aufwandspunkte
99.B7.1N †↔ Intensivmedizinische Komplexbehandlung, 16561 bis 19320 Aufwandspunkte	99.B7.57 †↔ Intensivmedizinische Komplexbehandlung im Neugeborenenalter (Basisprozedur), 785 bis 980 Aufwandspunkte
99.B7.1O †↔ Intensivmedizinische Komplexbehandlung, 19321 und mehr Aufwandspunkte	99.B7.58 †↔ Intensivmedizinische Komplexbehandlung im Neugeborenenalter (Basisprozedur), 981 bis 1176 Aufwandspunkte
99.B7.44 †↔ Intensivmedizinische Komplexbehandlung im Kindesalter (Basisprozedur), 197 bis 392 Aufwandspunkte	99.B7.5A †↔ Intensivmedizinische Komplexbehandlung im Neugeborenenalter (Basisprozedur), 1177 bis 1470 Aufwandspunkte
99.B7.45 †↔ Intensivmedizinische Komplexbehandlung im Kindesalter (Basisprozedur), 393 bis 588 Aufwandspunkte	
99.B7.46 †↔ Intensivmedizinische Komplexbehandlung im Kindesalter (Basisprozedur), 589 bis 784 Aufwandspunkte	
99.B7.47 †↔ Intensivmedizinische Komplexbehandlung im Kindesalter (Basisprozedur), 785 bis 980 Aufwandspunkte	
99.B7.48 †↔ Intensivmedizinische Komplexbehandlung im Kindesalter (Basisprozedur), 981 bis 1176 Aufwandspunkte	
99.B7.4A †↔ Intensivmedizinische Komplexbehandlung im Kindesalter (Basisprozedur), 1177 bis 1470 Aufwandspunkte	
99.B7.4B †↔ Intensivmedizinische Komplexbehandlung im Kindesalter (Basisprozedur), 1471 bis 1764 Aufwandspunkte	
99.B7.4C †↔ Intensivmedizinische Komplexbehandlung im Kindesalter (Basisprozedur), 1765 bis 2058 Aufwandspunkte	

99.B7.5B †↔ Intensivmedizinische Komplexbehandlung im Neugeborenenalter (Basisprozedur), 1471 bis 1764 Aufwandspunkte	99.B8.1C †↔ IMC-Komplexbehandlung des Erwachsenen, 2209 bis 2484 Aufwandspunkte
99.B7.5C †↔ Intensivmedizinische Komplexbehandlung im Neugeborenenalter (Basisprozedur), 1765 bis 2058 Aufwandspunkte	99.B8.1D †↔ IMC-Komplexbehandlung des Erwachsenen, 2485 bis 2760 Aufwandspunkte
99.B7.5D †↔ Intensivmedizinische Komplexbehandlung im Neugeborenenalter (Basisprozedur), 2059 bis 2352 Aufwandspunkte	99.B8.1E †↔ IMC-Komplexbehandlung des Erwachsenen, 2761 bis 3220 Aufwandspunkte
99.B7.5E †↔ Intensivmedizinische Komplexbehandlung im Neugeborenenalter (Basisprozedur), 2353 bis 2646 Aufwandspunkte	99.B8.1F †↔ IMC-Komplexbehandlung des Erwachsenen, 3221 bis 3680 Aufwandspunkte
99.B7.5F †↔ Intensivmedizinische Komplexbehandlung im Neugeborenenalter (Basisprozedur), 2647 bis 2940 Aufwandspunkte	99.B8.1G †↔ IMC-Komplexbehandlung des Erwachsenen, 3681 bis 4600 Aufwandspunkte
99.B7.5G †↔ Intensivmedizinische Komplexbehandlung im Neugeborenenalter (Basisprozedur), 2941 bis 3430 Aufwandspunkte	99.B8.1H †↔ IMC-Komplexbehandlung des Erwachsenen, 4601 bis 5520 Aufwandspunkte
99.B7.5H †↔ Intensivmedizinische Komplexbehandlung im Neugeborenenalter (Basisprozedur), 3431 bis 3920 Aufwandspunkte	99.B8.1I †↔ IMC-Komplexbehandlung des Erwachsenen, 5521 bis 7360 Aufwandspunkte
99.B7.5I †↔ Intensivmedizinische Komplexbehandlung im Neugeborenenalter (Basisprozedur), 3921 bis 4410 Aufwandspunkte	99.B8.1J †↔ IMC-Komplexbehandlung des Erwachsenen, 7361 bis 9200 Aufwandspunkte
99.B7.5J †↔ Intensivmedizinische Komplexbehandlung im Neugeborenenalter (Basisprozedur), 4411 bis 4900 Aufwandspunkte	99.B8.1K †↔ IMC-Komplexbehandlung des Erwachsenen, 9201 bis 11040 Aufwandspunkte
99.B7.5K †↔ Intensivmedizinische Komplexbehandlung im Neugeborenenalter (Basisprozedur), 4901 bis 5880 Aufwandspunkte	99.B8.1L †↔ IMC-Komplexbehandlung des Erwachsenen, 11041 bis 13800 Aufwandspunkte
99.B7.5L †↔ Intensivmedizinische Komplexbehandlung im Neugeborenenalter (Basisprozedur), 5881 bis 6860 Aufwandspunkte	99.B8.1M †↔ IMC-Komplexbehandlung des Erwachsenen, 13801 bis 16560 Aufwandspunkte
99.B7.5M †↔ Intensivmedizinische Komplexbehandlung im Neugeborenenalter (Basisprozedur), 6861 bis 7840 Aufwandspunkte	99.B8.1N †↔ IMC-Komplexbehandlung des Erwachsenen, 16561 bis 19320 Aufwandspunkte
99.B7.5N †↔ Intensivmedizinische Komplexbehandlung im Neugeborenenalter (Basisprozedur), 7841 bis 9800 Aufwandspunkte	99.B8.1O †↔ IMC-Komplexbehandlung des Erwachsenen, 19321 und mehr Aufwandspunkte
99.B7.5O †↔ Intensivmedizinische Komplexbehandlung im Neugeborenenalter (Basisprozedur), 9801 bis 11760 Aufwandspunkte	99.B8.44 †↔ IMC-Komplexbehandlung im Kindesalter, 197 bis 392 Aufwandspunkte
99.B7.5P †↔ Intensivmedizinische Komplexbehandlung im Neugeborenenalter (Basisprozedur), 11761 bis 13720 Aufwandspunkte	99.B8.45 †↔ IMC-Komplexbehandlung im Kindesalter, 393 bis 588 Aufwandspunkte
99.B7.5Q †↔ Intensivmedizinische Komplexbehandlung im Neugeborenenalter (Basisprozedur), 13721 bis 16660 Aufwandspunkte	99.B8.46 †↔ IMC-Komplexbehandlung im Kindesalter, 589 bis 784 Aufwandspunkte
99.B7.5R †↔ Intensivmedizinische Komplexbehandlung im Neugeborenenalter (Basisprozedur), 16661 bis 19600 Aufwandspunkte	99.B8.47 †↔ IMC-Komplexbehandlung im Kindesalter, 785 bis 980 Aufwandspunkte
99.B7.5S †↔ Intensivmedizinische Komplexbehandlung im Neugeborenenalter (Basisprozedur), 19601 und mehr Aufwandspunkte	99.B8.48 †↔ IMC-Komplexbehandlung im Kindesalter, 981 bis 1176 Aufwandspunkte
99.B8.13 †↔ IMC-Komplexbehandlung des Erwachsenen, 185 bis 360 Aufwandspunkte	99.B8.4A †↔ IMC-Komplexbehandlung im Kindesalter, 1177 bis 1470 Aufwandspunkte
99.B8.14 †↔ IMC-Komplexbehandlung des Erwachsenen, 361 bis 552 Aufwandspunkte	99.B8.4B †↔ IMC-Komplexbehandlung im Kindesalter, 1471 bis 1764 Aufwandspunkte
99.B8.15 †↔ IMC-Komplexbehandlung des Erwachsenen, 553 bis 828 Aufwandspunkte	99.B8.4C †↔ IMC-Komplexbehandlung im Kindesalter, 1765 bis 2058 Aufwandspunkte
99.B8.16 †↔ IMC-Komplexbehandlung des Erwachsenen, 829 bis 1104 Aufwandspunkte	99.B8.4D †↔ IMC-Komplexbehandlung im Kindesalter, 2059 bis 2352 Aufwandspunkte
99.B8.17 †↔ IMC-Komplexbehandlung des Erwachsenen, 1105 bis 1380 Aufwandspunkte	99.B8.4E †↔ IMC-Komplexbehandlung im Kindesalter, 2353 bis 2646 Aufwandspunkte
99.B8.18 †↔ IMC-Komplexbehandlung des Erwachsenen, 1381 bis 1656 Aufwandspunkte	99.B8.4F †↔ IMC-Komplexbehandlung im Kindesalter, 2647 bis 2940 Aufwandspunkte
99.B8.1A †↔ IMC-Komplexbehandlung des Erwachsenen, 1657 bis 1932 Aufwandspunkte	99.B8.4G †↔ IMC-Komplexbehandlung im Kindesalter, 2941 bis 3430 Aufwandspunkte
99.B8.1B †↔ IMC-Komplexbehandlung des Erwachsenen, 1933 bis 2208 Aufwandspunkte	99.B8.4H †↔ IMC-Komplexbehandlung im Kindesalter, 3431 bis 3920 Aufwandspunkte
	99.B8.4I †↔ IMC-Komplexbehandlung im Kindesalter, 3921 bis 4410 Aufwandspunkte
	99.B8.4J †↔ IMC-Komplexbehandlung im Kindesalter, 4411 bis 4900 Aufwandspunkte
	99.B8.4K †↔ IMC-Komplexbehandlung im Kindesalter, 4901 bis 5880 Aufwandspunkte
	99.B8.4L †↔ IMC-Komplexbehandlung im Kindesalter, 5881 bis 6860 Aufwandspunkte
	99.B8.4M †↔ IMC-Komplexbehandlung im Kindesalter, 6861 bis 7840 Aufwandspunkte
	99.B8.4N †↔ IMC-Komplexbehandlung im Kindesalter, 7841 bis 9800 Aufwandspunkte
	99.B8.4O †↔ IMC-Komplexbehandlung im Kindesalter, 9801 bis 11760 Aufwandspunkte
	99.B8.4P †↔ IMC-Komplexbehandlung im Kindesalter, 11761 bis 13720 Aufwandspunkte
	99.B8.4Q †↔ IMC-Komplexbehandlung im Kindesalter, 13721 bis 16660 Aufwandspunkte

99.B8.4R †↔ IMC-Komplexbehandlung im Kindesalter, 16661 bis 19600 Aufwandspunkte	99.B8.5G †↔ IMC-Komplexbehandlung im Neugeborenenalter, 2941 bis 3430 Aufwandspunkte
99.B8.4S †↔ IMC-Komplexbehandlung im Kindesalter, 19601 und mehr Aufwandspunkte	99.B8.5H †↔ IMC-Komplexbehandlung im Neugeborenenalter, 3431 bis 3920 Aufwandspunkte
99.B8.54 †↔ IMC-Komplexbehandlung im Neugeborenenalter, 197 bis 392 Aufwandspunkte	99.B8.5I †↔ IMC-Komplexbehandlung im Neugeborenenalter, 3921 bis 4410 Aufwandspunkte
99.B8.55 †↔ IMC-Komplexbehandlung im Neugeborenenalter, 393 bis 588 Aufwandspunkte	99.B8.5J †↔ IMC-Komplexbehandlung im Neugeborenenalter, 4411 bis 4900 Aufwandspunkte
99.B8.56 †↔ IMC-Komplexbehandlung im Neugeborenenalter, 589 bis 784 Aufwandspunkte	99.B8.5K †↔ IMC-Komplexbehandlung im Neugeborenenalter, 4901 bis 5880 Aufwandspunkte
99.B8.57 †↔ IMC-Komplexbehandlung im Neugeborenenalter, 785 bis 980 Aufwandspunkte	99.B8.5L †↔ IMC-Komplexbehandlung im Neugeborenenalter, 5881 bis 6860 Aufwandspunkte
99.B8.58 †↔ IMC-Komplexbehandlung im Neugeborenenalter, 981 bis 1176 Aufwandspunkte	99.B8.5M †↔ IMC-Komplexbehandlung im Neugeborenenalter, 6861 bis 7840 Aufwandspunkte
99.B8.5A †↔ IMC-Komplexbehandlung im Neugeborenenalter, 1177 bis 1470 Aufwandspunkte	99.B8.5N †↔ IMC-Komplexbehandlung im Neugeborenenalter, 7841 bis 9800 Aufwandspunkte
99.B8.5B †↔ IMC-Komplexbehandlung im Neugeborenenalter, 1471 bis 1764 Aufwandspunkte	99.B8.5O †↔ IMC-Komplexbehandlung im Neugeborenenalter, 9801 bis 11760 Aufwandspunkte
99.B8.5C †↔ IMC-Komplexbehandlung im Neugeborenenalter, 1765 bis 2058 Aufwandspunkte	99.B8.5P †↔ IMC-Komplexbehandlung im Neugeborenenalter, 11761 bis 13720 Aufwandspunkte
99.B8.5D †↔ IMC-Komplexbehandlung im Neugeborenenalter, 2059 bis 2352 Aufwandspunkte	99.B8.5Q †↔ IMC-Komplexbehandlung im Neugeborenenalter, 13721 bis 16660 Aufwandspunkte
99.B8.5E †↔ IMC-Komplexbehandlung im Neugeborenenalter, 2353 bis 2646 Aufwandspunkte	99.B8.5R †↔ IMC-Komplexbehandlung im Neugeborenenalter, 16661 bis 19600 Aufwandspunkte
99.B8.5F †↔ IMC-Komplexbehandlung im Neugeborenenalter, 2647 bis 2940 Aufwandspunkte	99.B8.5S †↔ IMC-Komplexbehandlung im Neugeborenenalter, 19601 und mehr Aufwandspunkte

### Prozedur A97-6

93.8A.2A †↔ Palliativmedizinische Komplexbehandlung, 28 und mehr Behandlungstage	93.8B.25 †↔ Spezialisierte Palliative Care mit zusätzlicher Leistung von Therapien, 28 und mehr Behandlungstage
--	---

### Prozedur A97-7

99.C2.1D †↔ Pflege-Komplexbehandlung bei Erwachsenen, 51 bis 55 Aufwandspunkte	99.C2.1U †↔ Pflege-Komplexbehandlung bei Erwachsenen, 401 bis 450 Aufwandspunkte
99.C2.1E †↔ Pflege-Komplexbehandlung bei Erwachsenen, 56 bis 60 Aufwandspunkte	99.C2.1V †↔ Pflege-Komplexbehandlung bei Erwachsenen, 451 bis 500 Aufwandspunkte
99.C2.1F †↔ Pflege-Komplexbehandlung bei Erwachsenen, 61 bis 65 Aufwandspunkte	99.C2.1W †↔ Pflege-Komplexbehandlung bei Erwachsenen, 501 bis 600 Aufwandspunkte
99.C2.1G †↔ Pflege-Komplexbehandlung bei Erwachsenen, 66 bis 70 Aufwandspunkte	99.C2.1Y †↔ Pflege-Komplexbehandlung bei Erwachsenen, 601 bis 700 Aufwandspunkte
99.C2.1H †↔ Pflege-Komplexbehandlung bei Erwachsenen, 71 bis 80 Aufwandspunkte	99.C2.21 †↔ Pflege-Komplexbehandlung bei Erwachsenen, 701 bis 800 Aufwandspunkte
99.C2.1I †↔ Pflege-Komplexbehandlung bei Erwachsenen, 81 bis 90 Aufwandspunkte	99.C2.22 †↔ Pflege-Komplexbehandlung bei Erwachsenen, 801 bis 900 Aufwandspunkte
99.C2.1J †↔ Pflege-Komplexbehandlung bei Erwachsenen, 91 bis 100 Aufwandspunkte	99.C2.23 †↔ Pflege-Komplexbehandlung bei Erwachsenen, 901 bis 1000 Aufwandspunkte
99.C2.1K †↔ Pflege-Komplexbehandlung bei Erwachsenen, 101 bis 125 Aufwandspunkte	99.C2.24 †↔ Pflege-Komplexbehandlung bei Erwachsenen, 1001 bis 1100 Aufwandspunkte
99.C2.1L †↔ Pflege-Komplexbehandlung bei Erwachsenen, 126 bis 150 Aufwandspunkte	99.C2.25 †↔ Pflege-Komplexbehandlung bei Erwachsenen, 1101 bis 1200 Aufwandspunkte
99.C2.1M †↔ Pflege-Komplexbehandlung bei Erwachsenen, 151 bis 175 Aufwandspunkte	99.C2.26 †↔ Pflege-Komplexbehandlung bei Erwachsenen, 1201 bis 1300 Aufwandspunkte
99.C2.1N †↔ Pflege-Komplexbehandlung bei Erwachsenen, 176 bis 200 Aufwandspunkte	99.C2.27 †↔ Pflege-Komplexbehandlung bei Erwachsenen, 1301 bis 1400 Aufwandspunkte
99.C2.1O †↔ Pflege-Komplexbehandlung bei Erwachsenen, 201 bis 225 Aufwandspunkte	99.C2.28 †↔ Pflege-Komplexbehandlung bei Erwachsenen, 1401 bis 1500 Aufwandspunkte
99.C2.1P †↔ Pflege-Komplexbehandlung bei Erwachsenen, 226 bis 250 Aufwandspunkte	99.C2.2A †↔ Pflege-Komplexbehandlung bei Erwachsenen, 1501 bis 1600 Aufwandspunkte
99.C2.1Q †↔ Pflege-Komplexbehandlung bei Erwachsenen, 251 bis 275 Aufwandspunkte	99.C2.2B †↔ Pflege-Komplexbehandlung bei Erwachsenen, 1601 bis 1700 Aufwandspunkte
99.C2.1R †↔ Pflege-Komplexbehandlung bei Erwachsenen, 276 bis 300 Aufwandspunkte	99.C2.2C †↔ Pflege-Komplexbehandlung bei Erwachsenen, 1701 bis 1800 Aufwandspunkte
99.C2.1S †↔ Pflege-Komplexbehandlung bei Erwachsenen, 301 bis 350 Aufwandspunkte	99.C2.2D †↔ Pflege-Komplexbehandlung bei Erwachsenen, 1801 bis 1900 Aufwandspunkte
99.C2.1T †↔ Pflege-Komplexbehandlung bei Erwachsenen, 351 bis 400 Aufwandspunkte	99.C2.2E †↔ Pflege-Komplexbehandlung bei Erwachsenen, 1901 bis 2000 Aufwandspunkte





**Prozedur A97-8**

99.B8.44 ‡↔ IMC-Komplexbehandlung im Kindesalter, 197 bis 392 Aufwandspunkte

99.B8.54 ‡↔ IMC-Komplexbehandlung im Neugeborenenalter, 197 bis 392 Aufwandspunkte

**Prozedur A97-9**

99.B7.44 ‡↔ Intensivmedizinische Komplexbehandlung im Kindesalter (Basisprozedur), 197 bis 392 Aufwandspunkte

99.B7.54 ‡↔ Intensivmedizinische Komplexbehandlung im Neugeborenenalter (Basisprozedur), 197 bis 392 Aufwandspunkte

**ADRG B61****Bestimmte akute Erkrankungen und Verletzungen des Rückenmarks**

(Diagnose in Tabelle B61-1 oder Hauptdiagnose in Tabelle B61-2) und Prozedur nicht in Tabelle B61-3 und nicht [(Polytrauma oder Intensivmedizinische Komplexbehandlung > 980 / 1104 Aufwandspunkte) und Komplexe OR-Prozeduren]

**DRG B61A****Bestimmte akute Erkrankungen und Verletzungen des Rückenmarks, mit komplexem Eingriff, bis 13 Belegungstage, verlegt**

Verweildauer < 14 Tage und (Komplexe OR-Prozeduren oder mindestens eine Prozedur in Tabelle B61-4) und Entlassungsgrund ist gleich Wegverlegt (in ein anderes Spital) (06)

**DRG B61B****Bestimmte akute Erkrankungen und Verletzungen des Rückenmarks mit komplexer OR-Prozedur**

Komplexe OR-Prozeduren

**DRG B61C****Bestimmte akute Erkrankungen und Verletzungen des Rückenmarks****Diagnose B61-1**

G82.00	Schlaffe Paraparese und Paraplegie: Akute komplette Querschnittlähmung nichttraumatischer Genese	G95.82 G95.83 G95.85	Harnblasenfunktionsstörung durch spinalen Schock Spinale Spastik der quergestreiften Muskulatur Deafferentierungsschmerz bei Schädigungen des Rückenmarkes
G82.01	Schlaffe Paraparese und Paraplegie: Akute inkomplette Querschnittlähmung nichttraumatischer Genese	P11.50	Geburtsverletzung der Wirbelsäule und des Rückenmarkes: Mit akuter Querschnittlähmung
G82.10	Spastische Paraparese und Paraplegie: Akute komplette Querschnittlähmung nichttraumatischer Genese	S14.0 S14.10	Kontusion und Ödem des zervikalen Rückenmarkes Verletzungen des zervikalen Rückenmarkes, nicht näher bezeichnet
G82.11	Spastische Paraparese und Paraplegie: Akute inkomplette Querschnittlähmung nichttraumatischer Genese	S14.11 S14.12	Komplette Querschnittverletzung des zervikalen Rückenmarkes Zentrale Halsmarkerverletzung (inkomplette Querschnittverletzung)
G82.20	Paraparese und Paraplegie, nicht näher bezeichnet: Akute komplette Querschnittlähmung nichttraumatischer Genese	S14.13	Sonstige inkomplette Querschnittverletzungen des zervikalen Rückenmarkes
G82.21	Paraparese und Paraplegie, nicht näher bezeichnet: Akute inkomplette Querschnittlähmung nichttraumatischer Genese	S24.0 S24.10	Kontusion und Ödem des thorakalen Rückenmarkes Verletzung des thorakalen Rückenmarkes, nicht näher bezeichnet
G82.30	Schlaffe Tetraparese und Tetraplegie: Akute komplette Querschnittlähmung nichttraumatischer Genese	S24.11 S24.12	Komplette Querschnittverletzung des thorakalen Rückenmarkes Inkomplette Querschnittverletzung des thorakalen Rückenmarkes
G82.31	Schlaffe Tetraparese und Tetraplegie: Akute inkomplette Querschnittlähmung nichttraumatischer Genese	S34.0	Kontusion und Ödem des lumbalen Rückenmarkes [Conus medullaris]
G82.40	Spastische Tetraparese und Tetraplegie: Akute komplette Querschnittlähmung nichttraumatischer Genese	S34.10 S34.11	Komplette Querschnittverletzung des lumbalen Rückenmarkes Inkomplette Querschnittverletzung des lumbalen Rückenmarkes
G82.41	Spastische Tetraparese und Tetraplegie: Akute inkomplette Querschnittlähmung nichttraumatischer Genese	S34.30 S34.31	Komplettes traumatisches Cauda- (equina-) Syndrom Inkomplettes traumatisches Cauda- (equina-) Syndrom
G82.50	Tetraparese und Tetraplegie, nicht näher bezeichnet: Akute komplette Querschnittlähmung nichttraumatischer Genese	T06.0	Verletzungen des Gehirns und der Hirnnerven kombiniert mit Verletzungen von Nerven und Rückenmark in Halshöhe
G82.51	Tetraparese und Tetraplegie, nicht näher bezeichnet: Akute inkomplette Querschnittlähmung nichttraumatischer Genese	T06.1	Verletzungen der Nerven und des Rückenmarkes mit Beteiligung mehrerer sonstiger Körperregionen

**Diagnose B61-2**

P11.59	Geburtsverletzung der Wirbelsäule und des Rückenmarkes: Nicht näher bezeichnet	T09.3	Verletzung des Rückenmarkes, Höhe nicht näher bezeichnet
S34.18	Sonstige Verletzung des lumbalen Rückenmarkes		
S34.38	Sonstige und nicht näher bezeichnete Verletzungen der Cauda equina		

**Prozedur B61-3**

33.50 ↔	Lungentransplantation, n.n.bez.	41.0B.33 ↔	Hämatopoetische Stammzelltransplantation aus Nabelschnurblut, allogene gerichtet, verwandt, nicht-HLA-identisch
33.51 ↔	Einseitige Lungentransplantation	41.0B.34 ↔	Hämatopoetische Stammzelltransplantation aus Nabelschnurblut, allogene gerichtet, nicht-verwandt, HLA-identisch
33.52 ↔	Beidseitige Lungentransplantation	41.0B.35 ↔	Hämatopoetische Stammzelltransplantation aus Nabelschnurblut, allogene gerichtet, nicht-verwandt, nicht-HLA-identisch
33.53 ↔	Lungen-Retransplantation während desselben stationären Aufenthaltes	41.0F.13 ↔	Transplantation von CAR [chimeric antigen receptor] T-Zellen
33.6X.00 ↔	Kombinierte Herz-Lungentransplantation, n.n.bez.	41.0F.14 ↔	Transplantation von TILs [tumor infiltrating lymphocytes]
33.6X.10 ↔	Kombinierte Herz-Lungen-Retransplantation während desselben stationären Aufenthaltes	46.97.00 ↔	Darmtransplantation, n.n.bez.
33.6X.99 ↔	Kombinierte Herz-Lungentransplantation, sonstige	46.97.10 ↔	Darmtransplantation, Dünndarm-Retransplantation während desselben stationären Aufenthaltes
37.51.00 ↔	Herztransplantation, n.n.bez.	46.97.99 ↔	Darmtransplantation, sonstige
37.51.10 ↔	Herztransplantation	50.50 ↔	Lebertransplantation, n.n.bez.
37.51.20 ↔	Herz-Retransplantation während desselben stationären Aufenthaltes	50.52 ↔	Lebertransplantation, gesamtes Organ
37.51.99 ↔	Herztransplantation, sonstige	50.53 ↔	Lebertransplantation, Split-Leber
41.0B.09 ↔	Hämatopoetische Stammzelltransplantation, sonstige	50.59 ↔	Lebertransplantation, sonstige
41.0B.11 ↔	Hämatopoetische Stammzelltransplantation aus dem Knochenmark, autolog	52.82 ↔	Homotransplantat des Pankreas
41.0B.12 ↔	Hämatopoetische Stammzelltransplantation aus dem Knochenmark, allogene, verwandt, HLA-identisch	52.83.00 ↔	Heterotransplantat des Pankreas, n.n.bez.
41.0B.13 ↔	Hämatopoetische Stammzelltransplantation aus dem Knochenmark, allogene, verwandt, nicht-HLA-identisch	52.83.10 ↔	Heterotransplantat des Pankreas, Retransplantation eines Pankreassegmentes während desselben stationären Aufenthaltes
41.0B.14 ↔	Hämatopoetische Stammzelltransplantation aus dem Knochenmark, allogene, nicht-verwandt, HLA-identisch	52.83.11 ↔	Heterotransplantat des Pankreas, Retransplantation des Pankreas während desselben stationären Aufenthaltes
41.0B.15 ↔	Hämatopoetische Stammzelltransplantation aus dem Knochenmark, allogene, nicht-verwandt, nicht-HLA-identisch	52.83.99 ↔	Heterotransplantat des Pankreas, sonstige
41.0B.21 ↔	Hämatopoetische Stammzelltransplantation aus dem peripheren Blut, autolog	52.84 ↔	Autotransplantation von Langerhans-Zellen
41.0B.22 ↔	Hämatopoetische Stammzelltransplantation aus dem peripheren Blut, allogene, verwandt, HLA-identisch	52.85 ↔	Allotransplantation von Langerhans-Zellen
41.0B.23 ↔	Hämatopoetische Stammzelltransplantation aus dem peripheren Blut, allogene, verwandt, nicht-HLA-identisch	52.86 ↔	Transplantation von Langerhans-Zellen, n.n.bez.
41.0B.24 ↔	Hämatopoetische Stammzelltransplantation aus dem peripheren Blut, allogene, nicht-verwandt, HLA-identisch	55.69.00 ↔	Sonstige Nierentransplantation, n.n.bez.
41.0B.25 ↔	Hämatopoetische Stammzelltransplantation aus dem peripheren Blut, allogene, nicht-verwandt, nicht-HLA-identisch	55.69.10 ↔	Sonstige Nierentransplantation, allogene
41.0B.31 ↔	Hämatopoetische Stammzelltransplantation aus Nabelschnurblut, autolog	55.69.20 ↔	Sonstige Nierentransplantation, syngene
41.0B.32 ↔	Hämatopoetische Stammzelltransplantation aus Nabelschnurblut, allogene gerichtet, verwandt, HLA-identisch	55.69.30 ↔	Sonstige Nierentransplantation, En-bloc-Transplantat
		55.69.40 ↔	Sonstige Nierentransplantation, Nieren-Retransplantation während desselben stationären Aufenthaltes
		55.69.99 ↔	Sonstige Nierentransplantation, sonstige

**Prozedur B61-4**

02.94 ‡↔	Einsetzen oder Ersetzen von Crutchfield-Klemme oder Halotraktion	03.03.16 ↔	Laminotomie, 6 Segmente
03.03.09 ↔	Laminotomie, Laminektomie und Laminoplastik, sonstige	03.03.17 ↔	Laminotomie, 7 Segmente
03.03.11 ↔	Laminotomie, 1 Segment	03.03.18 ↔	Laminotomie, 8 Segmente
03.03.12 ↔	Laminotomie, 2 Segmente	03.03.1A ↔	Laminotomie, 9 Segmente
03.03.13 ↔	Laminotomie, 3 Segmente	03.03.1B ↔	Laminotomie, 10 und mehr Segmente
03.03.14 ↔	Laminotomie, 4 Segmente	03.03.21 ↔	Hemilaminektomie, 1 Segment
03.03.15 ↔	Laminotomie, 5 Segmente	03.03.22 ↔	Hemilaminektomie, 2 Segmente
		03.03.23 ↔	Hemilaminektomie, 3 Segmente
		03.03.24 ↔	Hemilaminektomie, 4 Segmente

03.03.25 ↔	Hemilaminektomie, 5 Segmente	03.99.21 ↔	Operation am spinalen Liquorsystem, Revision eines subkutanen Reservoirs, eines Katheters oder einer Medikamentenpumpe zur intrathekalen und epiduralen Infusion
03.03.26 ↔	Hemilaminektomie, 6 Segmente	03.99.22 ↔	Operation am spinalen Liquorsystem, Entfernung eines subkutanen Reservoirs am spinalen Liquorsystem
03.03.27 ↔	Hemilaminektomie, 7 Segmente	03.99.29 ↔	Operationen am spinalen Liquorsystem, sonstige
03.03.28 ↔	Hemilaminektomie, 8 Segmente	03.99.30 ↔	Revision ohne Ersatz der Elektrode(n) eines epiduralen Neurostimulators, Stabelektrode, Einzelelektrodensystem
03.03.2A ↔	Hemilaminektomie, 9 Segmente	03.99.31 ↔	Revision ohne Ersatz der Elektrode(n) eines epiduralen Neurostimulators, Stabelektrode, Mehrelektrodensystem
03.03.2B ↔	Hemilaminektomie, 10 und mehr Segmente	03.99.32 ↔	Revision ohne Ersatz der Elektrode(n) eines epiduralen Neurostimulators, Plattenelektrode, Einzelelektrodensystem
03.03.31 ↔	Laminektomie, 1 Segment	03.99.33 ↔	Revision ohne Ersatz der Elektrode(n) eines epiduralen Neurostimulators, Plattenelektrode, Mehrelektrodensystem
03.03.32 ↔	Laminektomie, 2 Segmente	03.99.34 ↔	Revision ohne Ersatz der Elektrode(n) eines Vorderwurzel-Neurostimulators
03.03.33 ↔	Laminektomie, 3 Segmente	03.99.40 ↔	Revision ohne Ersatz eines Katheters zur intrathekalen und epiduralen Infusion
03.03.34 ↔	Laminektomie, 4 Segmente	78.41.30 ↔	Sonstige plastische Rekonstruktion an Skapula, Klavikula, Rippen und Sternum, Implantation von vertikalen expandierbaren prothetischen Titanrippen [VEPTR]
03.03.35 ↔	Laminektomie, 5 Segmente	7A.32.11 ↔	Exzision einer Bandscheibe
03.03.36 ↔	Laminektomie, 6 Segmente	7A.32.12 ↔	Exzision von zwei Bandscheiben
03.03.37 ↔	Laminektomie, 7 Segmente	7A.32.13 ↔	Exzision von drei und mehr Bandscheiben
03.03.38 ↔	Laminektomie, 8 Segmente	7A.39 ↔	Eingriffe an der Bandscheibe, sonstige
03.03.3A ↔	Laminektomie, 9 Segmente	7A.42.11 ↔	Osteosynthese einzelner Wirbel, 1 Wirbel
03.03.3B ↔	Laminektomie, 10 und mehr Segmente	7A.42.12 ↔	Osteosynthese einzelner Wirbel, 2 Wirbel
03.03.41 ↔	Laminoplastik, 1 Segment	7A.42.13 ↔	Osteosynthese einzelner Wirbel, 3 Wirbel
03.03.42 ↔	Laminoplastik, 2 Segmente	7A.42.14 ↔	Osteosynthese einzelner Wirbel, 4 und mehr Wirbel
03.03.43 ↔	Laminoplastik, 3 Segmente	7A.43.11 ↔	Vertebroplastie, 1 Wirbelkörper
03.03.44 ↔	Laminoplastik, 4 Segmente	7A.43.12 ↔	Vertebroplastie, 2 Wirbelkörper
03.03.45 ↔	Laminoplastik, 5 Segmente	7A.43.13 ↔	Vertebroplastie, 3 Wirbelkörper
03.03.46 ↔	Laminoplastik, 6 Segmente	7A.43.14 ↔	Vertebroplastie, 4 und mehr Wirbelkörper
03.03.47 ↔	Laminoplastik, 7 Segmente	7A.44.21 ↔	Kyphoplastie mit Wirbelkörperaufrichtung durch aufblähbaren Ballon, 1 Wirbelkörper
03.03.48 ↔	Laminoplastik, 8 Segmente	7A.44.22 ↔	Kyphoplastie mit Wirbelkörperaufrichtung durch aufblähbaren Ballon, 2 Wirbelkörper
03.03.4A ↔	Laminoplastik, 9 Segmente	7A.44.23 ↔	Kyphoplastie mit Wirbelkörperaufrichtung durch aufblähbaren Ballon, 3 Wirbelkörper
03.03.4B ↔	Laminoplastik, 10 und mehr Segmente	7A.44.24 ↔	Kyphoplastie mit Wirbelkörperaufrichtung durch aufblähbaren Ballon, 4 Wirbelkörper und mehr
03.05.11 ↔	Inzision des Spinalkanals zur Drainage epiduraler Flüssigkeit	7A.44.31 ↔	Kyphoplastie mit Wirbelkörperaufrichtung durch aufrichtbares Implantat, 1 Wirbelkörper
03.05.12 ↔	Inzision des Rückenmarks und der Rückenmarkhäute zur Drainage subduraler Flüssigkeit	7A.44.32 ↔	Kyphoplastie mit Wirbelkörperaufrichtung durch aufrichtbares Implantat, 2 Wirbelkörper
03.05.13 ↔	Inzision des Rückenmarks und der Rückenmarkhäute zur Drainage intramedullärer Flüssigkeit	7A.44.33 ↔	Kyphoplastie mit Wirbelkörperaufrichtung durch aufrichtbares Implantat, 3 Wirbelkörper
03.05.21 ↔	Inzision des Spinalkanals zur Entleerung eines epiduralen Hämatoms oder Empyems	7A.44.34 ↔	Kyphoplastie mit Wirbelkörperaufrichtung durch aufrichtbares Implantat, 4 Wirbelkörper und mehr
03.05.22 ↔	Inzision des Rückenmarks und der Rückenmarkhäute zur Entleerung eines subduralen Hämatoms oder Empyems	7A.44.91 ↔	Kyphoplastie durch sonstige Vorrichtung zur Wirbelkörperaufrichtung, 1 Wirbelkörper
03.05.23 ↔	Inzision des Rückenmarks und der Rückenmarkhäute zur Entleerung eines intramedullären Hämatoms oder Abszesses	7A.44.92 ↔	Kyphoplastie durch sonstige Vorrichtung zur Wirbelkörperaufrichtung, 2 Wirbelkörper
03.09 ↔	Exploration und Dekompression an Strukturen des Spinalkanals, sonstige	7A.44.93 ↔	Kyphoplastie durch sonstige Vorrichtung zur Wirbelkörperaufrichtung, 3 Wirbelkörper
03.1 ↔	Durchtrennung einer intraspinalen Nervenwurzel	7A.44.94 ↔	Kyphoplastie durch sonstige Vorrichtung zur Wirbelkörperaufrichtung, 4 Wirbelkörper und mehr
03.51 ↔	Plastische Rekonstruktion an einer spinalen Meningozele	7A.61.11 ↔	Implantation partielle Bandscheibenprothese
03.52 ↔	Plastische Rekonstruktion an einer spinalen Myelomenigozele	7A.61.21 ↔	Implantation partielle Bandscheibenprothese bei einem Prothesenwechsel
03.59.10 ↔	Sonstige plastische Rekonstruktion und Operationen an Strukturen des Spinalkanals, Verschluss einer Diastematomyelie	7A.61.31 ↔	Entfernen partielle Bandscheibenprothese
03.59.11 ↔	Sonstige plastische Rekonstruktion und Operationen an Strukturen des Spinalkanals, Durchtrennung eines Filum terminale	7A.61.41 ↔	Revision ohne Ersatz partielle Bandscheibenprothese
03.59.12 ↔	Sonstige plastische Rekonstruktion und Operationen an Strukturen des Spinalkanals, Verschluss einer spinalen Fistel	7A.62.11 ↔	Implantation totale Bandscheibenprothese
03.59.13 ↔	Sonstige plastische Rekonstruktion und Operationen an Strukturen des Spinalkanals, Spinale Duraplastik		
03.59.99 ↔	Sonstige plastische Rekonstruktion und Operationen an Strukturen des Spinalkanals, sonstige		
03.6 ↔	Lösung von Adhäsionen an Rückenmark und Nervenwurzeln		
03.99.09 ↔	Sonstige Operation an Rückenmark und Strukturen des Spinalkanals, sonstige		
03.99.10 ↔	Operation an intraspinalen Blutgefäßen (z.B. Ligatur, Destruktion, Resektion)		
03.99.19 ↔	Operation an intraspinalen Blutgefäßen, sonstige		
03.99.20 ↔	Operation am spinalen Liquorsystem, Anlegen eines subkutanen Reservoirs am spinalen Liquorsystem		



7A.62.21 ↔	Implantation totale Bandscheibenprothese bei einem Prothesenwechsel	7A.71.22 ↔	Fusion von Wirbeln mit Stabilisierung der Wirbelsäule, Zugang ventral, 2 Segmente
7A.62.31 ↔	Entfernen totale Bandscheibenprothese	7A.71.23 ↔	Fusion von Wirbeln mit Stabilisierung der Wirbelsäule, Zugang ventral, 3 Segmente
7A.62.41 ↔	Revision ohne Ersatz, totale Bandscheibenprothese	7A.71.24 ↔	Fusion von Wirbeln mit Stabilisierung der Wirbelsäule, Zugang ventral, 4 Segmente
7A.63.11 ↔	Implantation Wirbelkörperersatz	7A.71.25 ↔	Fusion von Wirbeln mit Stabilisierung der Wirbelsäule, Zugang ventral, 5 Segmente
7A.63.21 ↔	Implantation Wirbelkörperersatz bei einem Wechsel	7A.71.26 ↔	Fusion von Wirbeln mit Stabilisierung der Wirbelsäule, Zugang ventral, 6 Segmente
7A.63.31 ↔	Entfernen Wirbelkörperersatz	7A.71.27 ↔	Fusion von Wirbeln mit Stabilisierung der Wirbelsäule, Zugang ventral, 7 Segmente
7A.63.41 ↔	Revision ohne Ersatz, Wirbelkörperersatz	7A.71.28 ↔	Fusion von Wirbeln mit Stabilisierung der Wirbelsäule, Zugang ventral, 8 Segmente
7A.64.11 ↔	Implantation Wirbelkörperersatzprothese	7A.71.2A ↔	Fusion von Wirbeln mit Stabilisierung der Wirbelsäule, Zugang ventral, 9 Segmente
7A.64.21 ↔	Implantation Wirbelkörperersatzprothese bei einem Prothesenwechsel	7A.71.2B ↔	Fusion von Wirbeln mit Stabilisierung der Wirbelsäule, Zugang ventral, 10 Segmente
7A.64.31 ↔	Entfernen Wirbelkörperersatzprothese	7A.71.2C ↔	Fusion von Wirbeln mit Stabilisierung der Wirbelsäule, Zugang ventral, 11 Segmente
7A.64.41 ↔	Revision ohne Ersatz, Wirbelkörperersatzprothese	7A.71.2D ↔	Fusion von Wirbeln mit Stabilisierung der Wirbelsäule, Zugang ventral, 12 Segmente
7A.65.11 ↔	Implantation interkorporelles Implantat	7A.71.2E ↔	Fusion von Wirbeln mit Stabilisierung der Wirbelsäule, Zugang ventral, 13 Segmente
7A.65.21 ↔	Implantation interkorporelles Implantat bei einem Implantatwechsel	7A.71.2F ↔	Fusion von Wirbeln mit Stabilisierung der Wirbelsäule, Zugang ventral, 14 und mehr Segmente
7A.65.31 ↔	Entfernen interkorporelles Implantat	7A.72.11 ↔	Dynamische Stabilisierung der Wirbelsäule, Zugang dorsal und dorsolateral, 1 Segment
7A.65.41 ↔	Revision ohne Ersatz, interkorporelles Implantat	7A.72.12 ↔	Dynamische Stabilisierung der Wirbelsäule, Zugang dorsal und dorsolateral, 2 Segmente
7A.66.11 ↔	Implantation Facettengelenkprothese	7A.72.13 ↔	Dynamische Stabilisierung der Wirbelsäule, Zugang dorsal und dorsolateral, 3 Segmente
7A.66.21 ↔	Implantation Facettengelenkprothese bei einem Prothesenwechsel	7A.72.14 ↔	Dynamische Stabilisierung der Wirbelsäule, Zugang dorsal und dorsolateral, 4 Segmente
7A.66.31 ↔	Entfernen Facettengelenkprothese	7A.72.15 ↔	Dynamische Stabilisierung der Wirbelsäule, Zugang dorsal und dorsolateral, 5 Segmente
7A.66.41 ↔	Revision ohne Ersatz, Facettengelenkprothese	7A.72.16 ↔	Dynamische Stabilisierung der Wirbelsäule, Zugang dorsal und dorsolateral, 6 Segmente
7A.67.21 ↔	Implantation interspinöses Implantat bei einem Prothesenwechsel	7A.72.17 ↔	Dynamische Stabilisierung der Wirbelsäule, Zugang dorsal und dorsolateral, 7 Segmente
7A.67.31 ↔	Entfernen interspinöses Implantat	7A.72.18 ↔	Dynamische Stabilisierung der Wirbelsäule, Zugang dorsal und dorsolateral, 8 Segmente
7A.67.41 ↔	Revision ohne Ersatz, interspinöses Implantat	7A.72.1A ↔	Dynamische Stabilisierung der Wirbelsäule, Zugang dorsal und dorsolateral, 9 Segmente
7A.71.11 ↔	Fusion von Wirbeln mit Stabilisierung der Wirbelsäule, Zugang dorsal und dorsolateral, 1 Segment	7A.72.1B ↔	Dynamische Stabilisierung der Wirbelsäule, Zugang dorsal und dorsolateral, 10 Segmente
7A.71.12 ↔	Fusion von Wirbeln mit Stabilisierung der Wirbelsäule, Zugang dorsal und dorsolateral, 2 Segmente	7A.72.1C ↔	Dynamische Stabilisierung der Wirbelsäule, Zugang dorsal und dorsolateral, 11 Segmente
7A.71.13 ↔	Fusion von Wirbeln mit Stabilisierung der Wirbelsäule, Zugang dorsal und dorsolateral, 3 Segmente	7A.72.1D ↔	Dynamische Stabilisierung der Wirbelsäule, Zugang dorsal und dorsolateral, 12 Segmente
7A.71.14 ↔	Fusion von Wirbeln mit Stabilisierung der Wirbelsäule, Zugang dorsal und dorsolateral, 4 Segmente	7A.72.1E ↔	Dynamische Stabilisierung der Wirbelsäule, Zugang dorsal und dorsolateral, 13 Segmente
7A.71.15 ↔	Fusion von Wirbeln mit Stabilisierung der Wirbelsäule, Zugang dorsal und dorsolateral, 5 Segmente	7A.72.1F ↔	Dynamische Stabilisierung der Wirbelsäule, Zugang dorsal und dorsolateral, 14 und mehr Segmente
7A.71.16 ↔	Fusion von Wirbeln mit Stabilisierung der Wirbelsäule, Zugang dorsal und dorsolateral, 6 Segmente	7A.72.21 ↔	Dynamische Stabilisierung der Wirbelsäule, Zugang ventral, 1 Segment
7A.71.17 ↔	Fusion von Wirbeln mit Stabilisierung der Wirbelsäule, Zugang dorsal und dorsolateral, 7 Segmente	7A.72.22 ↔	Dynamische Stabilisierung der Wirbelsäule, Zugang ventral, 2 Segmente
7A.71.18 ↔	Fusion von Wirbeln mit Stabilisierung der Wirbelsäule, Zugang dorsal und dorsolateral, 8 Segmente	7A.72.23 ↔	Dynamische Stabilisierung der Wirbelsäule, Zugang ventral, 3 Segmente
7A.71.1A ↔	Fusion von Wirbeln mit Stabilisierung der Wirbelsäule, Zugang dorsal und dorsolateral, 9 Segmente	7A.72.24 ↔	Dynamische Stabilisierung der Wirbelsäule, Zugang ventral, 4 Segmente
7A.71.1B ↔	Fusion von Wirbeln mit Stabilisierung der Wirbelsäule, Zugang dorsal und dorsolateral, 10 Segmente	7A.72.25 ↔	Dynamische Stabilisierung der Wirbelsäule, Zugang ventral, 5 Segmente
7A.71.1C ↔	Fusion von Wirbeln mit Stabilisierung der Wirbelsäule, Zugang dorsal und dorsolateral, 11 Segmente	7A.72.26 ↔	Dynamische Stabilisierung der Wirbelsäule, Zugang ventral, 6 Segmente
7A.71.1D ↔	Fusion von Wirbeln mit Stabilisierung der Wirbelsäule, Zugang dorsal und dorsolateral, 12 Segmente	7A.72.27 ↔	Dynamische Stabilisierung der Wirbelsäule, Zugang ventral, 7 Segmente
7A.71.1E ↔	Fusion von Wirbeln mit Stabilisierung der Wirbelsäule, Zugang dorsal und dorsolateral, 13 Segmente	7A.72.28 ↔	Dynamische Stabilisierung der Wirbelsäule, Zugang ventral, 8 Segmente
7A.71.1F ↔	Fusion von Wirbeln mit Stabilisierung der Wirbelsäule, Zugang dorsal und dorsolateral, 14 und mehr Segmente		
7A.71.21 ↔	Fusion von Wirbeln mit Stabilisierung der Wirbelsäule, Zugang ventral, 1 Segment		

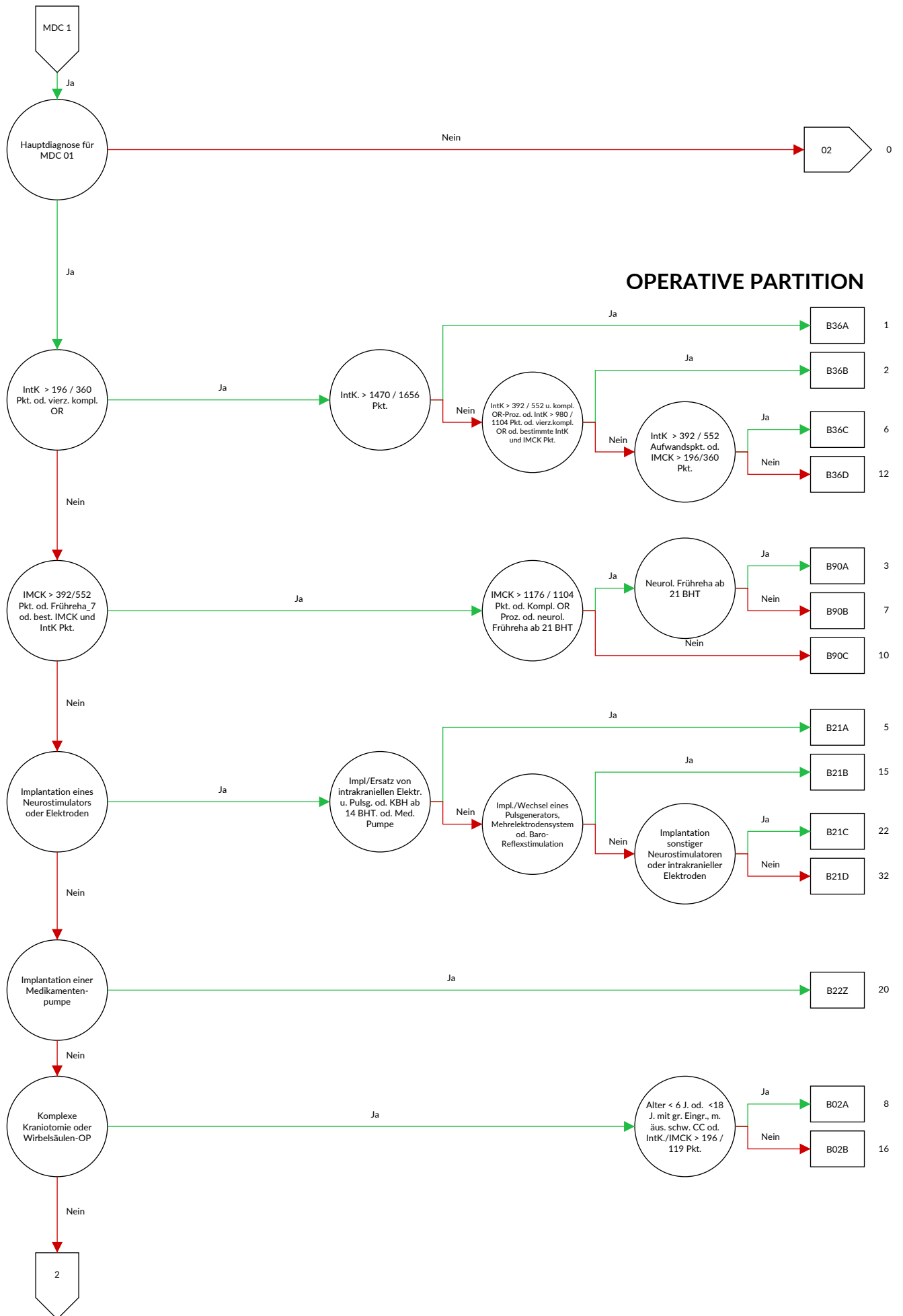


7A.74.2A ↔ Fusion von Wirbeln zur Stellungskorrektur, Zugang ventral, 9 Segmente	7A.A4.11 ↔ Verwendetes Osteosynthesematerial, Wirbelsäule, Platte(n), Hakenplatte(n)
7A.74.2B ↔ Fusion von Wirbeln zur Stellungskorrektur, Zugang ventral, 10 Segmente	7A.A4.12 ↔ Verwendetes Osteosynthesematerial, Wirbelsäule, Klammer(n)
7A.74.2C ↔ Fusion von Wirbeln zur Stellungskorrektur, Zugang ventral, 11 Segmente	7A.A4.13 ↔ Verwendetes Osteosynthesematerial, Wirbelsäule, Schraube(n)
7A.74.2D ↔ Fusion von Wirbeln zur Stellungskorrektur, Zugang ventral, 12 Segmente	7A.A4.14 ↔ Verwendetes Osteosynthesematerial, Wirbelsäule, Kirschner-Draht, Zuggurtung, Cerclage
7A.74.2E ↔ Fusion von Wirbeln zur Stellungskorrektur, Zugang ventral, 13 Segmente	7A.A4.15 ↔ Verwendetes Osteosynthesematerial, Wirbelsäule, Schrauben-Stab-System
7A.74.2F ↔ Fusion von Wirbeln zur Stellungskorrektur, Zugang ventral, 14 und mehr Segmente	7A.A4.16 ↔ Verwendetes Osteosynthesematerial, Wirbelsäule, Schrauben-Platten-System
7A.79 ↔ Stabilisierung der Wirbelsäule und Stellungskorrektur, sonstige	7A.A4.19 ↔ Verwendetes Osteosynthesematerial, Wirbelsäule, sonstige
7A.A2 ↔ Implantation von mitwachsenden oder expandierenden Systemen, Wirbelsäule	7A.A6 ↔ Verwenden von Pedikelschraube(n) an der Wirbelsäule
7A.A3 ↔ Anbringen einer externen Fixationsvorrichtung an der Wirbelsäule	93.41 ‡↔ Wirbelsäulentraktion durch Vorrichtung am Schädel

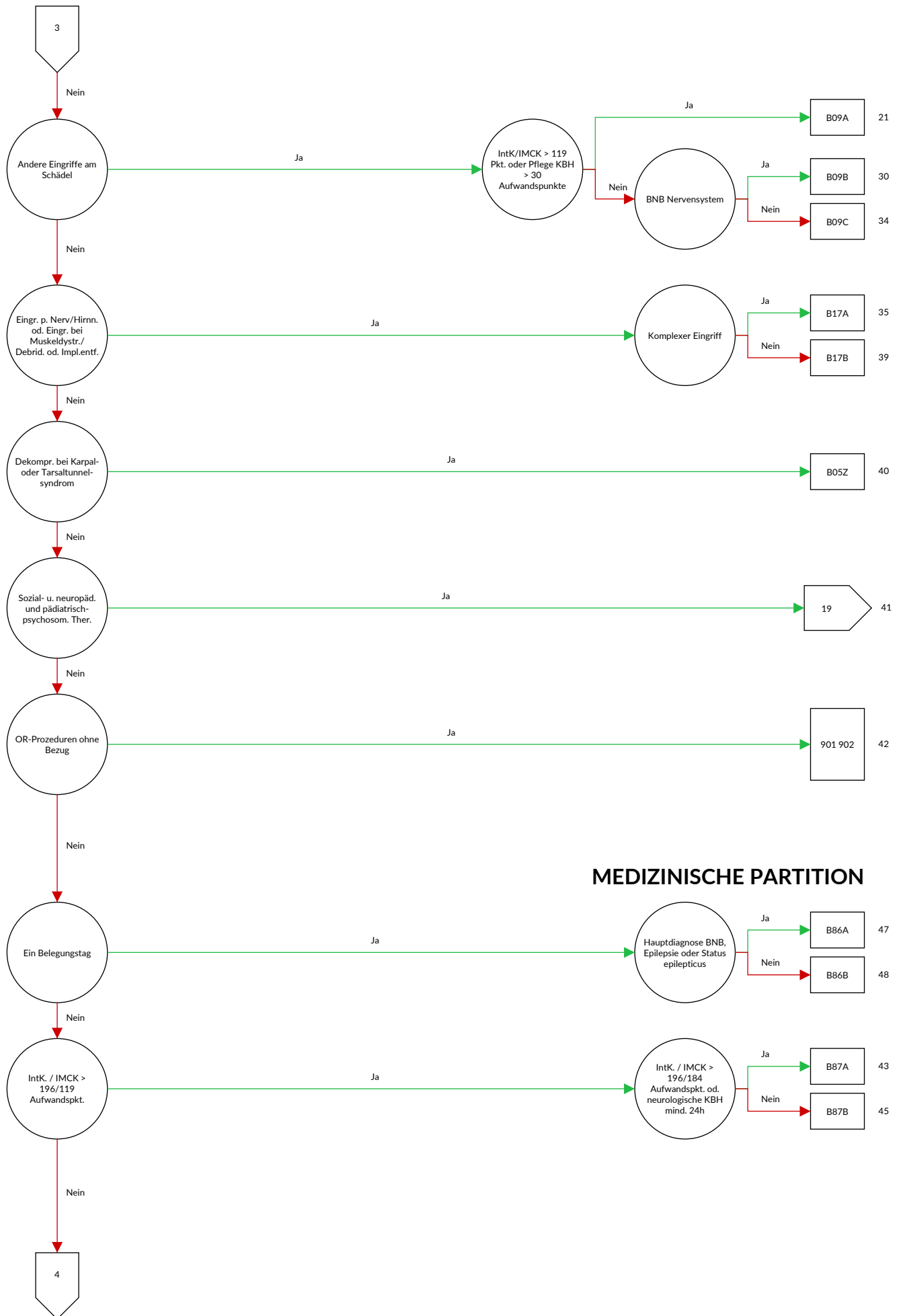
## MDC 01

### Krankheiten und Störungen des Nervensystems





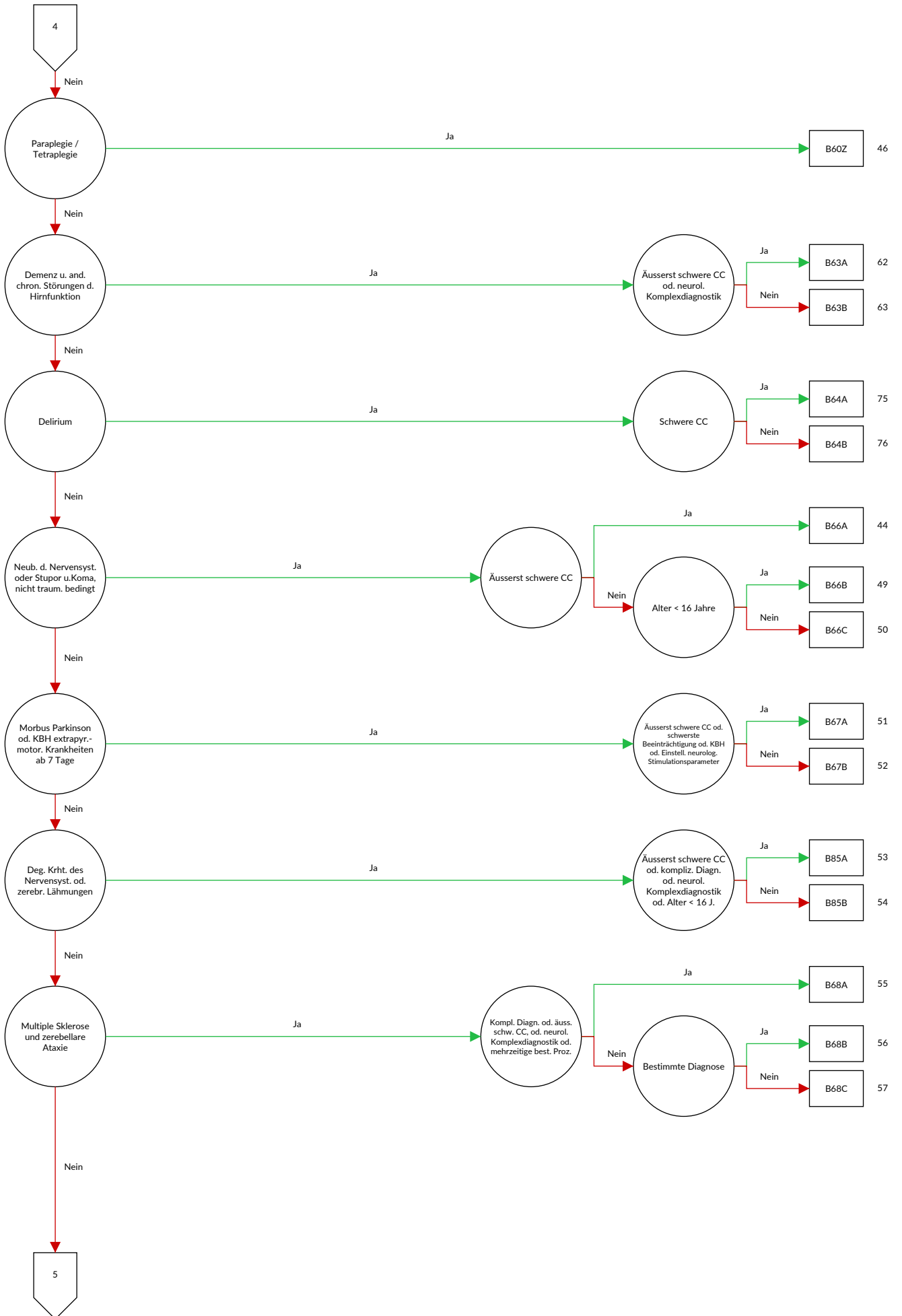


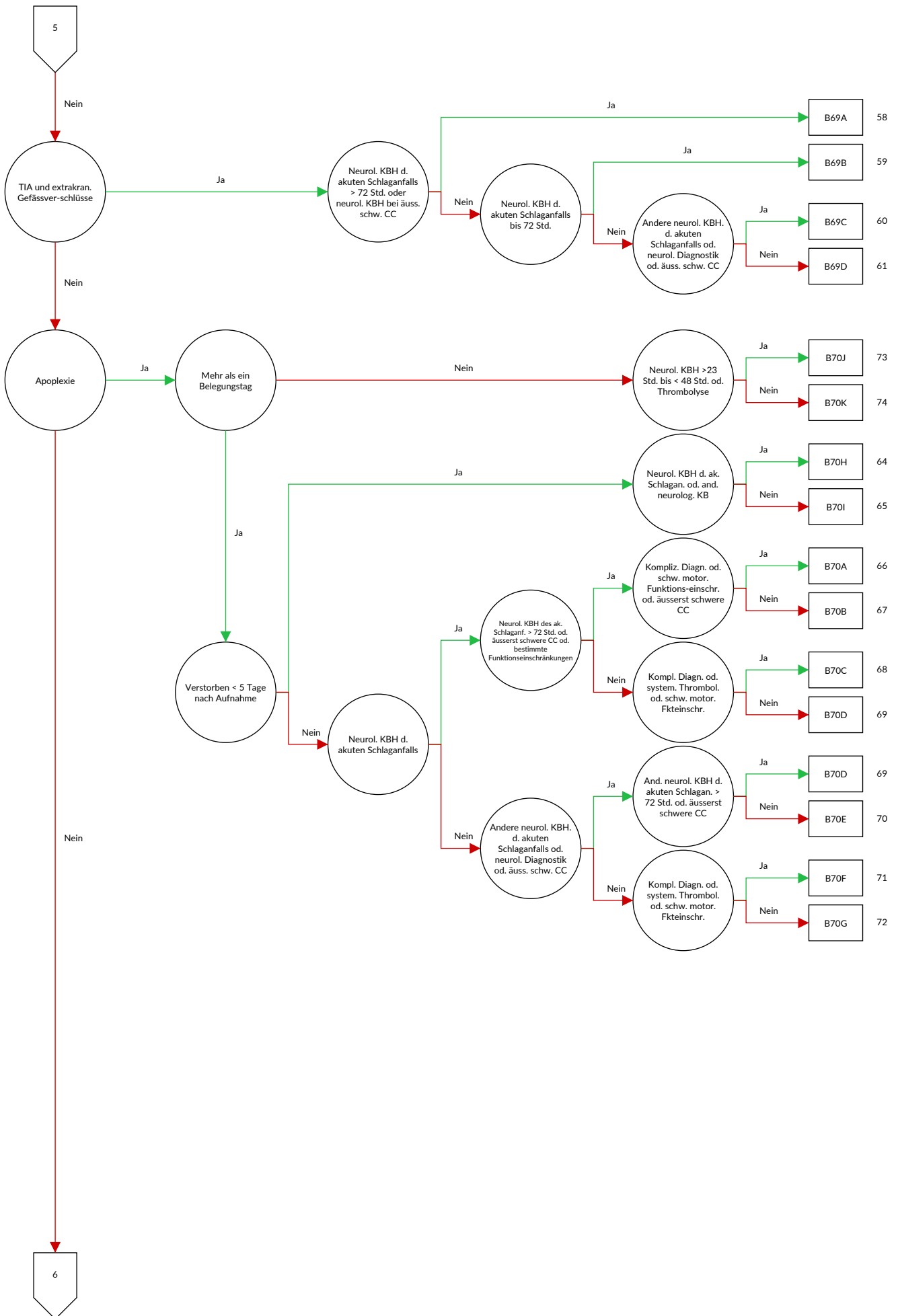


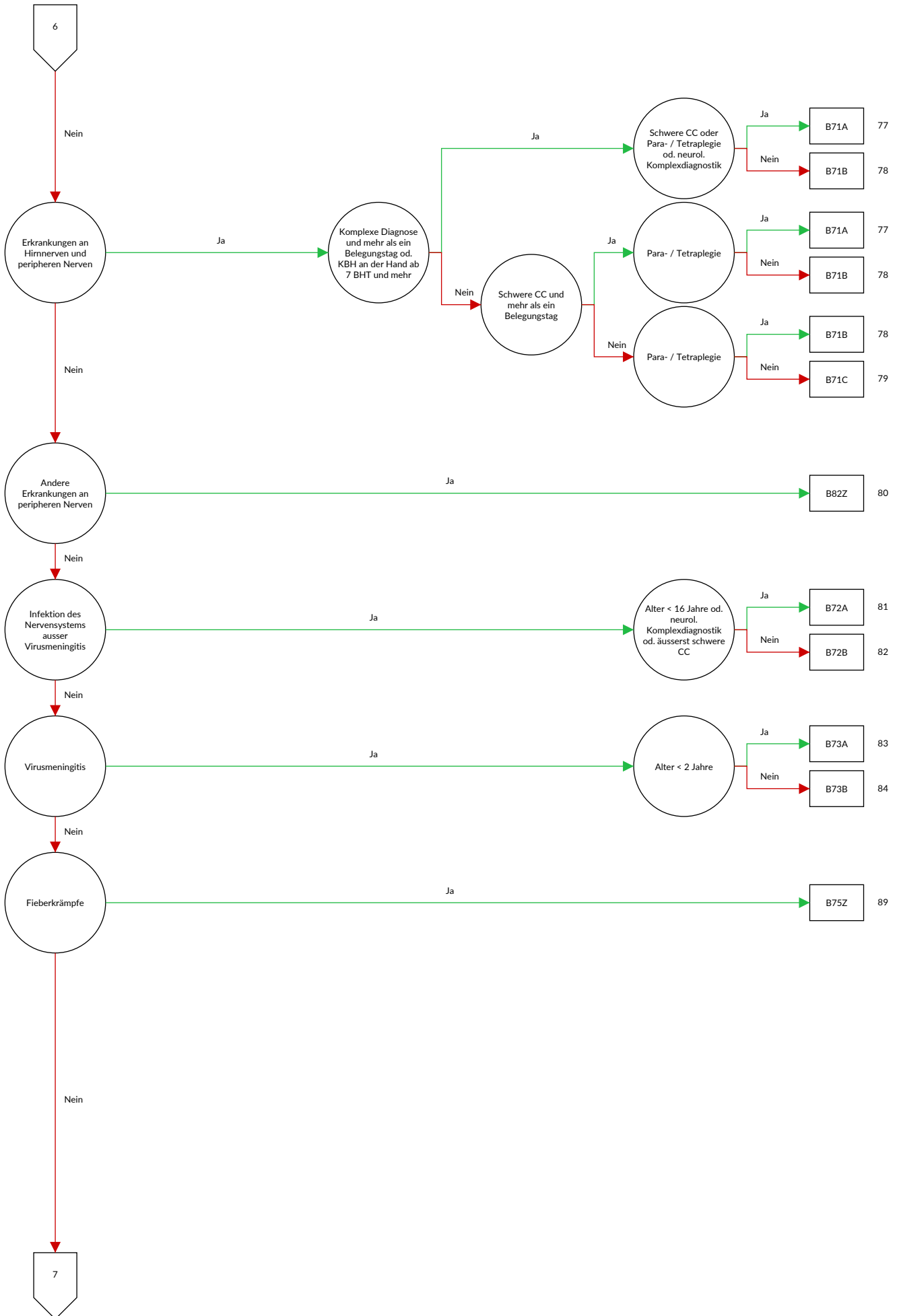
**MEDIZINISCHE PARTITION**

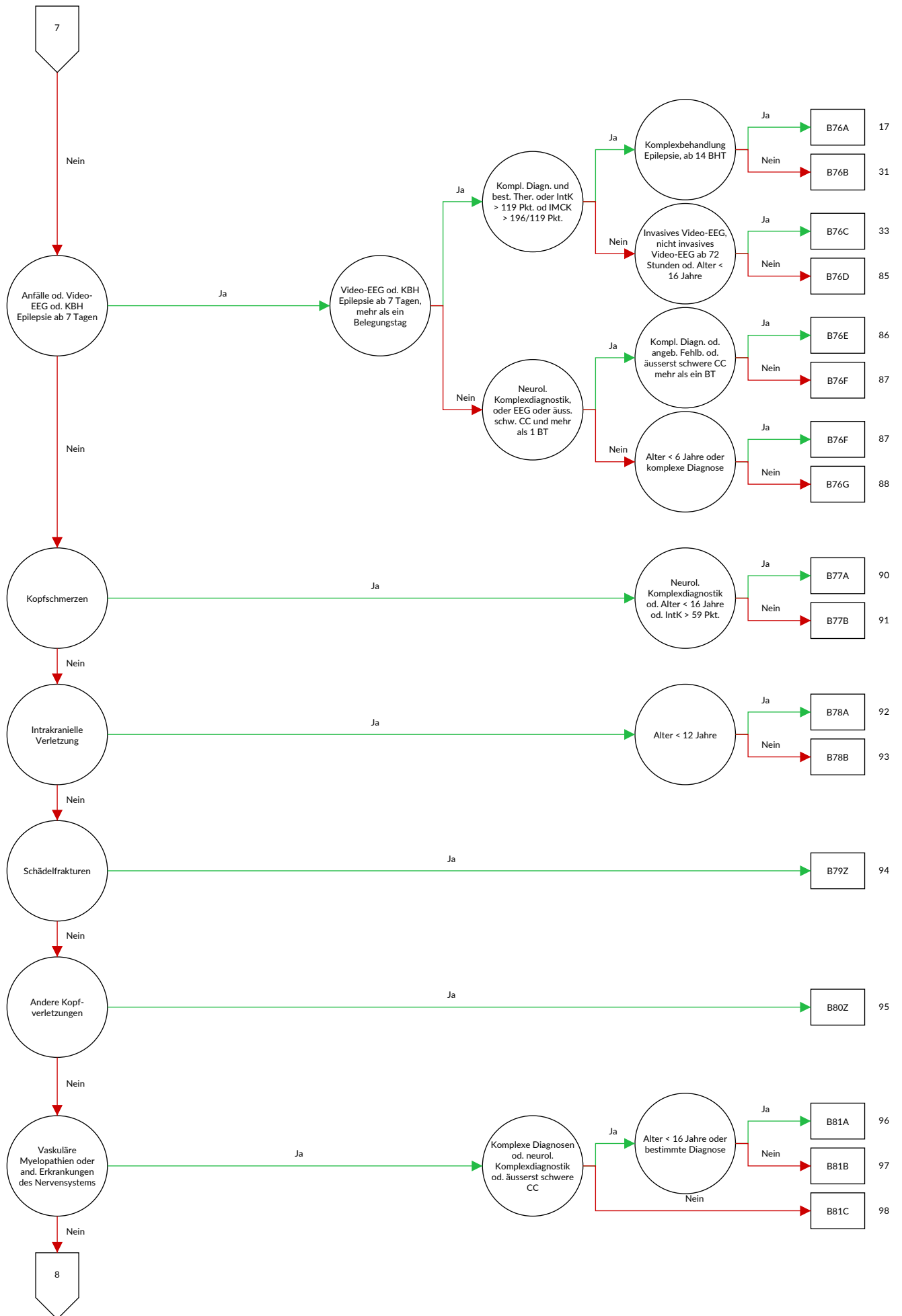


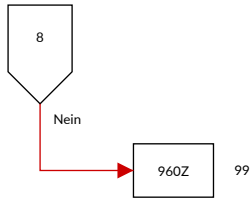














## Entscheidungslogik MDC 01 Krankheiten und Störungen des Nervensystems

Hauptdiagnose in Tabelle MDC01-0 oder MDC ist gleich 01 und Definition der Basis-DRG B36 oder Prozedur in Tabelle MDC01-1 oder Definition der Basis-DRG B22 oder Prozedur in Tabelle MDC01-2

### Diagnose MDC01-0

A06.6	Hirnabszess durch Amöben {G07}	A87.9	Virusmeningitis, nicht näher bezeichnet
A17.0	Tuberkulöse Meningitis {G01}	A88.0	Fieber und Exanthem durch Enteroviren [Boston-Exanthem]
A17.1	Meningeales Tuberkulom {G07}		
A17.8	Sonstige Tuberkulose des Nervensystems	A88.1	Epidemischer Schwindel
A17.9	Tuberkulose des Nervensystems, nicht näher bezeichnet {G99.8}	A88.8	Sonstige näher bezeichnete Virusinfektionen des Zentralnervensystems
A20.3	Pestmeningitis	A89	Virusinfektion des Zentralnervensystems, nicht näher bezeichnet
A27.8	Sonstige Formen der Leptospirose		
A32.1	Meningitis und Meningoenzephalitis durch Listerien	A92.2	Venezolanisches Pferdefieber
A39.0	Meningokokkenmeningitis {G01}	B00.3	Meningitis durch Herpesviren {G02.0}
A50.4	Koninatale spätaufretende Neurosyphilis [Juvenile Neurosyphilis]	B00.4	Enzephalitis durch Herpesviren {G05.1}
A52.1	Floride Neurosyphilis	B01.0	Varizellen-Meningitis {G02.0}
A52.2	Asymptomatische Neurosyphilis	B01.1	Varizellen-Enzephalitis {G05.1}
A52.3	Neurosyphilis, nicht näher bezeichnet	B02.0	Zoster-Enzephalitis {G05.1}
A80.0	Akute paralytische Poliomyelitis durch Impfvirus	B02.1	Zoster-Meningitis {G02.0}
A80.1	Akute paralytische Poliomyelitis durch importiertes Wildvirus	B02.2	Zoster mit Beteiligung anderer Abschnitte des Nervensystems
A80.2	Akute paralytische Poliomyelitis durch einheimisches Wildvirus	B05.0	Masern, kompliziert durch Enzephalitis {G05.1}
A80.3	Sonstige und nicht näher bezeichnete akute paralytische Poliomyelitis	B05.1	Masern, kompliziert durch Meningitis {G02.0}
A80.9	Akute Poliomyelitis, nicht näher bezeichnet	B06.0	Röteln mit neurologischen Komplikationen
A81.0	Creutzfeldt-Jakob-Krankheit	B26.1	Mumps-Meningitis {G02.0}
A81.1	Subakute sklerosierende Panenzephalitis	B26.2	Mumps-Enzephalitis {G05.1}
A81.2	Progressive multifokale Leukenzephalopathie	B37.5	Candida-Meningitis {G02.1}
A81.8	Sonstige atypische Virusinfektionen des Zentralnervensystems	B38.4	Kokzidioidomykose der Meningen {G02.1}
A81.9	Atypische Virusinfektion des Zentralnervensystems, nicht näher bezeichnet	B45.1	Kryptokokkose des Gehirns
A82.0	Wildtier-Tollwut	B46.1	Rhinozerebrale Mukormykose
A82.1	Haustier-Tollwut	B50.0	Malaria tropica mit zerebralen Komplikationen
A82.9	Tollwut, nicht näher bezeichnet	B58.2	Meningoenzephalitis durch Toxoplasmen {G05.2}
A83.0	Japanische Enzephalitis	B69.0	Zystizerkose des Zentralnervensystems
A83.1	Westliche Pferdeenzephalitis [Western-Equine-Encephalitis]	B90.0	Folgezustände einer Tuberkulose des Zentralnervensystems
A83.2	Östliche Pferdeenzephalitis [Eastern-Equine-Encephalitis]	B91	Folgezustände der Poliomyelitis
A83.3	St.-Louis-Enzephalitis	B94.1	Folgezustände der Virusenzephalitis
A83.4	Australische Enzephalitis	C69.6	Bösartige Neubildung: Orbita
A83.5	Kalifornische Enzephalitis	C70.0	Bösartige Neubildung: Hirnhäute
A83.6	Rocio-Virusenzephalitis	C70.1	Bösartige Neubildung: Rückenmarkhäute
A83.8	Sonstige Virusenzephalitis, durch Moskitos übertragen	C70.9	Bösartige Neubildung: Meningen, nicht näher bezeichnet
A83.9	Virusenzephalitis, durch Moskitos übertragen, nicht näher bezeichnet	C71.0	Bösartige Neubildung: Zerebrum, ausgenommen Hirnlappen und Ventrikel
A84.0	Fernöstliche Enzephalitis, durch Zecken übertragen [Russische Frühsommer-Enzephalitis]	C71.1	Bösartige Neubildung: Frontallappen
A84.1	Mitteleuropäische Enzephalitis, durch Zecken übertragen	C71.2	Bösartige Neubildung: Temporallappen
A84.8	Sonstige Virusenzephalitis, durch Zecken übertragen	C71.3	Bösartige Neubildung: Parietallappen
A84.9	Virusenzephalitis, durch Zecken übertragen, nicht näher bezeichnet	C71.4	Bösartige Neubildung: Okzipitallappen
A85.0	Enzephalitis durch Enteroviren {G05.1}	C71.5	Bösartige Neubildung: Hirnventrikel
A85.1	Enzephalitis durch Adenoviren {G05.1}	C71.6	Bösartige Neubildung: Zerebellum
A85.2	Virusenzephalitis, durch Arthropoden übertragen, nicht näher bezeichnet	C71.7	Bösartige Neubildung: Hirnstamm
A85.8	Sonstige näher bezeichnete Virusenzephalitis	C71.8	Bösartige Neubildung: Gehirn, mehrere Teilbereiche überlappend
A86	Virusenzephalitis, nicht näher bezeichnet	C71.9	Bösartige Neubildung: Gehirn, nicht näher bezeichnet
A87.0	Meningitis durch Enteroviren {G02.0}	C72.0	Bösartige Neubildung: Rückenmark
A87.1	Meningitis durch Adenoviren {G02.0}	C72.1	Bösartige Neubildung: Cauda equina
A87.2	Lymphozytäre Choriomeningitis	C72.2	Bösartige Neubildung: Nn. olfactorii [I. Hirnnerv]
A87.8	Sonstige Virusmeningitis	C72.3	Bösartige Neubildung: N. opticus [II. Hirnnerv]
		C72.4	Bösartige Neubildung: N. vestibulocochlearis [VIII. Hirnnerv]
		C72.5	Bösartige Neubildung: Sonstige und nicht näher bezeichnete Hirnnerven
		C72.8	Bösartige Neubildung: Gehirn und andere Teile des Zentralnervensystems, mehrere Teilbereiche überlappend

C72.9	Bösartige Neubildung: Zentralnervensystem, nicht näher bezeichnet	D44.7	Neubildung unsicheren oder unbekanntem Verhaltens: Glomus aorticum und sonstige Paraganglien
C75.1	Bösartige Neubildung: Hypophyse		Myxödemkoma
C75.2	Bösartige Neubildung: Ductus craniopharyngealis	E03.5	Diabetes mellitus, Typ 1: Mit neurologischen Komplikationen: Nicht als entgleist bezeichnet
C75.3	Bösartige Neubildung: Epiphyse [Glandula pinealis] [Zirbeldrüse]	E10.40	Diabetes mellitus, Typ 1: Mit neurologischen Komplikationen: Als entgleist bezeichnet
C75.4	Bösartige Neubildung: Glomus caroticum	E10.41	Diabetes mellitus, Typ 2: Mit neurologischen Komplikationen: Nicht als entgleist bezeichnet
C75.5	Bösartige Neubildung: Glomus aorticum und sonstige Paraganglien	E11.40	Diabetes mellitus, Typ 2: Mit neurologischen Komplikationen: Als entgleist bezeichnet
C79.3	Sekundäre bösartige Neubildung des Gehirns und der Hirnhäute	E11.41	Diabetes mellitus in Verbindung mit Fehl- oder Mangelernährung [Malnutrition]: Mit neurologischen Komplikationen: Nicht als entgleist bezeichnet
C79.4	Sekundäre bösartige Neubildung sonstiger und nicht näher bezeichneter Teile des Nervensystems	E12.40	Diabetes mellitus in Verbindung mit Fehl- oder Mangelernährung [Malnutrition]: Mit neurologischen Komplikationen: Als entgleist bezeichnet
D18.02	Hämangiom: Intrakraniell		Diabetes mellitus in Verbindung mit Fehl- oder Mangelernährung [Malnutrition]: Mit neurologischen Komplikationen: Nicht als entgleist bezeichnet
D18.06	Hämangiom: Auge und Orbita		Diabetes mellitus in Verbindung mit Fehl- oder Mangelernährung [Malnutrition]: Mit neurologischen Komplikationen: Als entgleist bezeichnet
D31.6	Gutartige Neubildung: Orbita, nicht näher bezeichnet	E12.41	Sonstiger näher bezeichneter Diabetes mellitus: Mit neurologischen Komplikationen: Nicht als entgleist bezeichnet
D32.0	Gutartige Neubildung: Hirnhäute		Sonstiger näher bezeichneter Diabetes mellitus: Mit neurologischen Komplikationen: Als entgleist bezeichnet
D32.1	Gutartige Neubildung: Rückenmarkhäute	E13.40	Nicht näher bezeichneter Diabetes mellitus: Mit neurologischen Komplikationen: Nicht als entgleist bezeichnet
D32.9	Gutartige Neubildung: Meningen, nicht näher bezeichnet		Nicht näher bezeichneter Diabetes mellitus: Mit neurologischen Komplikationen: Als entgleist bezeichnet
D33.0	Gutartige Neubildung: Gehirn, supratentoriell	E13.41	Nicht näher bezeichneter Diabetes mellitus: Mit neurologischen Komplikationen: Nicht als entgleist bezeichnet
D33.1	Gutartige Neubildung: Gehirn, infratentoriell		Nicht näher bezeichneter Diabetes mellitus: Mit neurologischen Komplikationen: Als entgleist bezeichnet
D33.2	Gutartige Neubildung: Gehirn, nicht näher bezeichnet	E14.40	Nicht näher bezeichneter Diabetes mellitus: Mit neurologischen Komplikationen: Nicht als entgleist bezeichnet
D33.3	Gutartige Neubildung: Hirnnerven		Nicht näher bezeichneter Diabetes mellitus: Mit neurologischen Komplikationen: Als entgleist bezeichnet
D33.4	Gutartige Neubildung: Rückenmark	E14.41	Wernicke-Enzephalopathie
D33.7	Gutartige Neubildung: Sonstige näher bezeichnete Teile des Zentralnervensystems		GM2-Gangliosidose
D33.9	Gutartige Neubildung: Zentralnervensystem, nicht näher bezeichnet	E51.2	Sonstige Gangliosidosen
D35.2	Gutartige Neubildung: Hypophyse	E75.0	Sonstige Sphingolipidosen
D35.3	Gutartige Neubildung: Ductus craniopharyngealis	E75.1	Neuronale Zeroidlipofuszinose
D35.4	Gutartige Neubildung: Epiphyse [Glandula pinealis] [Zirbeldrüse]	E75.2	Demenz bei Alzheimer-Krankheit, mit frühem Beginn (Typ 2) {G30.0}
D35.5	Gutartige Neubildung: Glomus caroticum	E75.4	Demenz bei Alzheimer-Krankheit, mit spätem Beginn (Typ 1) {G30.1}
D35.6	Gutartige Neubildung: Glomus aorticum und sonstige Paraganglien	F00.0	Demenz bei Alzheimer-Krankheit, atypische oder gemischte Form {G30.8}
D36.1	Gutartige Neubildung: Periphere Nerven und autonomes Nervensystem	F00.1	Demenz bei Alzheimer-Krankheit, nicht näher bezeichnet {G30.9}
D42.0	Neubildung unsicheren oder unbekanntem Verhaltens: Hirnhäute	F00.2	Vaskuläre Demenz mit akutem Beginn
D42.1	Neubildung unsicheren oder unbekanntem Verhaltens: Rückenmarkhäute	F00.9	Multiinfarkt-Demenz
D42.9	Neubildung unsicheren oder unbekanntem Verhaltens: Meningen, nicht näher bezeichnet	F01.0	Subkortikale vaskuläre Demenz
D43.0	Neubildung unsicheren oder unbekanntem Verhaltens: Gehirn, supratentoriell	F01.1	Gemischte kortikale und subkortikale vaskuläre Demenz
D43.1	Neubildung unsicheren oder unbekanntem Verhaltens: Gehirn, infratentoriell	F01.2	Sonstige vaskuläre Demenz
D43.2	Neubildung unsicheren oder unbekanntem Verhaltens: Gehirn, nicht näher bezeichnet	F01.3	Vaskuläre Demenz, nicht näher bezeichnet
D43.3	Neubildung unsicheren oder unbekanntem Verhaltens: Hirnnerven	F01.8	Demenz bei Pick-Krankheit {G31.0}
D43.4	Neubildung unsicheren oder unbekanntem Verhaltens: Rückenmark	F01.9	Demenz bei Creutzfeldt-Jakob-Krankheit {A81.0}
D43.7	Neubildung unsicheren oder unbekanntem Verhaltens: Sonstige Teile des Zentralnervensystems	F02.0	Demenz bei Chorea Huntington {G10}
D43.9	Neubildung unsicheren oder unbekanntem Verhaltens: Zentralnervensystem, nicht näher bezeichnet	F02.1	Demenz bei primärem Parkinson-Syndrom {G20.-}
D44.3	Neubildung unsicheren oder unbekanntem Verhaltens: Hypophyse	F02.2	Demenz bei anderenorts klassifizierten Krankheitsbildern
D44.4	Neubildung unsicheren oder unbekanntem Verhaltens: Ductus craniopharyngealis	F02.3	Nicht näher bezeichnete Demenz
D44.5	Neubildung unsicheren oder unbekanntem Verhaltens: Epiphyse [Glandula pinealis] [Zirbeldrüse]	F02.8	Organisches amnestisches Syndrom, nicht durch Alkohol oder andere psychotrope Substanzen bedingt
D44.6	Neubildung unsicheren oder unbekanntem Verhaltens: Glomus caroticum	F03	Delir ohne Demenz
		F04	Delir bei Demenz
		F05.0	Sonstige Formen des Delirs
		F05.1	Delir, nicht näher bezeichnet
		F05.8	Organische Halluzinose
		F05.9	Organische katatone Störung
		F06.0	Organische wahnhaft [schizophreniforme] Störung
		F06.1	Organische affektive Störungen
		F06.2	Organische Angststörung
		F06.3	Organische dissoziative Störung
		F06.4	Organische emotional labile [asthenische] Störung
		F06.5	
		F06.6	



F06.7	Leichte kognitive Störung	F78.8	Andere Intelligenzminderung: Sonstige Verhaltensstörung
F06.8	Sonstige näher bezeichnete organische psychische Störungen aufgrund einer Schädigung oder Funktionsstörung des Gehirns oder einer körperlichen Krankheit	F78.9	Andere Intelligenzminderung: Ohne Angabe einer Verhaltensstörung
F06.9	Nicht näher bezeichnete organische psychische Störung aufgrund einer Schädigung oder Funktionsstörung des Gehirns oder einer körperlichen Krankheit	F79.0	Nicht näher bezeichnete Intelligenzminderung: Keine oder geringfügige Verhaltensstörung
F07.0	Organische Persönlichkeitsstörung	F79.1	Nicht näher bezeichnete Intelligenzminderung: Deutliche Verhaltensstörung, die Beobachtung oder Behandlung erfordert
F07.1	Postenzephalitisches Syndrom	F79.8	Nicht näher bezeichnete Intelligenzminderung: Sonstige Verhaltensstörung
F07.2	Organisches Psychosyndrom nach Schädelhirntrauma	F79.9	Nicht näher bezeichnete Intelligenzminderung: Ohne Angabe einer Verhaltensstörung
F07.8	Sonstige organische Persönlichkeits- und Verhaltensstörungen aufgrund einer Krankheit, Schädigung oder Funktionsstörung des Gehirns	F84.2	Rett-Syndrom
F07.9	Nicht näher bezeichnete organische Persönlichkeits- und Verhaltensstörung aufgrund einer Krankheit, Schädigung oder Funktionsstörung des Gehirns	F95.0	Vorübergehende Ticstörung
F09	Nicht näher bezeichnete organische oder symptomatische psychische Störung	F95.1	Chronische motorische oder vokale Ticstörung
F44.5	Dissoziative Krampfanfälle	F95.2	Kombinierte vokale und multiple motorische Tics [Tourette-Syndrom]
F70.0	Leichte Intelligenzminderung: Keine oder geringfügige Verhaltensstörung	F95.8	Sonstige Ticstörungen
F70.1	Leichte Intelligenzminderung: Deutliche Verhaltensstörung, die Beobachtung oder Behandlung erfordert	F95.9	Ticstörung, nicht näher bezeichnet
F70.8	Leichte Intelligenzminderung: Sonstige Verhaltensstörung	F98.5	Stottern [Stammeln]
F70.9	Leichte Intelligenzminderung: Ohne Angabe einer Verhaltensstörung	F98.6	Poltern
F71.0	Mittelgradige Intelligenzminderung: Keine oder geringfügige Verhaltensstörung	G00.0	Meningitis durch Haemophilus influenzae
F71.1	Mittelgradige Intelligenzminderung: Deutliche Verhaltensstörung, die Beobachtung oder Behandlung erfordert	G00.1	Pneumokokkenmeningitis
F71.8	Mittelgradige Intelligenzminderung: Sonstige Verhaltensstörung	G00.2	Streptokokkenmeningitis
F71.9	Mittelgradige Intelligenzminderung: Ohne Angabe einer Verhaltensstörung	G00.3	Staphylokokkenmeningitis
F72.0	Schwere Intelligenzminderung: Keine oder geringfügige Verhaltensstörung	G00.8	Sonstige bakterielle Meningitis
F72.1	Schwere Intelligenzminderung: Deutliche Verhaltensstörung, die Beobachtung oder Behandlung erfordert	G00.9	Bakterielle Meningitis, nicht näher bezeichnet
F72.8	Schwere Intelligenzminderung: Sonstige Verhaltensstörung	G01	Meningitis bei anderenorts klassifizierten bakteriellen Krankheiten
F72.9	Schwere Intelligenzminderung: Ohne Angabe einer Verhaltensstörung	G02.0	Meningitis bei anderenorts klassifizierten Viruskrankheiten
F73.0	Schwerste Intelligenzminderung: Keine oder geringfügige Verhaltensstörung	G02.1	Meningitis bei anderenorts klassifizierten Mykosen
F73.1	Schwerste Intelligenzminderung: Deutliche Verhaltensstörung, die Beobachtung oder Behandlung erfordert	G02.8	Meningitis bei sonstigen näher bezeichneten anderenorts klassifizierten infektiösen und parasitären Krankheiten
F73.8	Schwerste Intelligenzminderung: Sonstige Verhaltensstörung	G03.0	Nichteitrige Meningitis
F73.9	Schwerste Intelligenzminderung: Ohne Angabe einer Verhaltensstörung	G03.1	Chronische Meningitis
F74.0	Dissoziierte Intelligenz: Keine oder geringfügige Verhaltensstörung	G03.2	Benigne rezidivierende Meningitis [Mollaret-Meningitis]
F74.1	Dissoziierte Intelligenz: Deutliche Verhaltensstörung, die Beobachtung oder Behandlung erfordert	G03.8	Meningitis durch sonstige näher bezeichnete Ursachen
F74.8	Dissoziierte Intelligenz: Sonstige Verhaltensstörung	G03.9	Meningitis, nicht näher bezeichnet
F74.9	Dissoziierte Intelligenz: Ohne Angabe einer Verhaltensstörung	G04.0	Akute disseminierte Enzephalitis
F78.0	Andere Intelligenzminderung: Keine oder geringfügige Verhaltensstörung	G04.1	Humane T-Zell-lymphotrope Virus-assoziierte Myelopathie
F78.1	Andere Intelligenzminderung: Deutliche Verhaltensstörung, die Beobachtung oder Behandlung erfordert	G04.2	Bakterielle Meningoenzephalitis und Meningomyelitis, anderenorts nicht klassifiziert
		G04.8	Sonstige Enzephalitis, Myelitis und Enzephalomyelitis
		G04.9	Enzephalitis, Myelitis und Enzephalomyelitis, nicht näher bezeichnet
		G05.0	Enzephalitis, Myelitis und Enzephalomyelitis bei anderenorts klassifizierten bakteriellen Krankheiten
		G05.1	Enzephalitis, Myelitis und Enzephalomyelitis bei anderenorts klassifizierten Viruskrankheiten
		G05.2	Enzephalitis, Myelitis und Enzephalomyelitis bei sonstigen anderenorts klassifizierten infektiösen und parasitären Krankheiten
		G05.8	Enzephalitis, Myelitis und Enzephalomyelitis bei sonstigen anderenorts klassifizierten Krankheiten
		G06.0	Intrakranieller Abszess und intrakranielles Granulom
		G06.1	Intraspinaler Abszess und intraspinale Granulome
		G06.2	Extraduraler und subduraler Abszess, nicht näher bezeichnet
		G07	Intrakranielle und intraspinale Abszesse und Granulome bei anderenorts klassifizierten Krankheiten
		G08	Intrakranielle und intraspinale Phlebitis und Thrombophlebitis

G09	Folgen entzündlicher Krankheiten des Zentralnervensystems	G24.1	Idiopathische familiäre Dystonie
G10	Chorea Huntington	G24.2	Idiopathische nichtfamiliäre Dystonie
G11.0	Angeborene nichtprogressive Ataxie	G24.3	Torticollis spasticus
G11.1	Früh beginnende zerebellare Ataxie	G24.4	Idiopathische orofaziale Dystonie
G11.2	Spät beginnende zerebellare Ataxie	G24.8	Sonstige Dystonie
G11.3	Zerebellare Ataxie mit defektem DNA-Reparatursystem	G24.9	Dystonie, nicht näher bezeichnet
G11.4	Hereditäre spastische Paraplegie	G25.0	Essentieller Tremor
G11.8	Sonstige hereditäre Ataxien	G25.1	Arzneimittelinduzierter Tremor
G11.9	Hereditäre Ataxie, nicht näher bezeichnet	G25.2	Sonstige näher bezeichnete Tremorformen
G12.0	Infantile spinale Muskelatrophie, Typ I [Typ Werdnig-Hoffmann]	G25.3	Myoklonus
G12.1	Sonstige vererbte spinale Muskelatrophie	G25.4	Arzneimittelinduzierte Chorea
G12.2	Motoneuron-Krankheit	G25.5	Sonstige Chorea
G12.8	Sonstige spinale Muskelatrophien und verwandte Syndrome	G25.6	Arzneimittelinduzierte Tics und sonstige Tics organischen Ursprungs
G12.9	Spinale Muskelatrophie, nicht näher bezeichnet	G25.80	Periodische Beinbewegungen im Schlaf
G13.0	Paraneoplastische Neuromyopathie und Neuropathie	G25.81	Syndrom der unruhigen Beine [Restless-Legs-Syndrom]
G13.1	Sonstige Systematrophien, vorwiegend das Zentralnervensystem betreffend, bei Neubildungen	G25.88	Sonstige näher bezeichnete extrapyramidale Krankheiten und Bewegungsstörungen
G13.2	Systematrophie, vorwiegend das Zentralnervensystem betreffend, bei Myxödem {E00.1}, {E03.-}	G25.9	Extrapyramidale Krankheit oder Bewegungsstörung, nicht näher bezeichnet
G13.8	Systematrophien, vorwiegend das Zentralnervensystem betreffend, bei sonstigen anderenorts klassifizierten Krankheiten	G26	Extrapyramidale Krankheiten und Bewegungsstörungen bei anderenorts klassifizierten Krankheiten
G14	Postpolio-Syndrom	G30.0	Alzheimer-Krankheit mit frühem Beginn {F00.0}
G20.00	Primäres Parkinson-Syndrom mit fehlender oder geringer Beeinträchtigung: Ohne Wirkungsfluktuation	G30.1	Alzheimer-Krankheit mit spätem Beginn {F00.1}
G20.01	Primäres Parkinson-Syndrom mit fehlender oder geringer Beeinträchtigung: Mit Wirkungsfluktuation	G30.8	Sonstige Alzheimer-Krankheit {F00.2}
G20.10	Primäres Parkinson-Syndrom mit mäßiger bis schwerer Beeinträchtigung: Ohne Wirkungsfluktuation	G30.9	Alzheimer-Krankheit, nicht näher bezeichnet {F00.9}
G20.11	Primäres Parkinson-Syndrom mit mäßiger bis schwerer Beeinträchtigung: Mit Wirkungsfluktuation	G31.0	Umschriebene Hirnatrophie
G20.20	Primäres Parkinson-Syndrom mit schwerster Beeinträchtigung: Ohne Wirkungsfluktuation	G31.1	Senile Degeneration des Gehirns, anderenorts nicht klassifiziert
G20.21	Primäres Parkinson-Syndrom mit schwerster Beeinträchtigung: Mit Wirkungsfluktuation	G31.2	Degeneration des Nervensystems durch Alkohol
G20.90	Primäres Parkinson-Syndrom, nicht näher bezeichnet: Ohne Wirkungsfluktuation	G31.81	Mitochondriale Zytopathie
G20.91	Primäres Parkinson-Syndrom, nicht näher bezeichnet: Mit Wirkungsfluktuation	G31.82	Lewy-Körper-Krankheit
G21.0	Malignes Neuroleptika-Syndrom	G31.88	Sonstige näher bezeichnete degenerative Krankheiten des Nervensystems
G21.1	Sonstiges arzneimittelinduziertes Parkinson-Syndrom	G31.9	Degenerative Krankheit des Nervensystems, nicht näher bezeichnet
G21.2	Parkinson-Syndrom durch sonstige exogene Agenzien	G32.0	Subakute kombinierte Degeneration des Rückenmarks bei anderenorts klassifizierten Krankheiten
G21.3	Postenzephalitisches Parkinson-Syndrom	G32.8	Sonstige näher bezeichnete degenerative Krankheiten des Nervensystems bei anderenorts klassifizierten Krankheiten
G21.4	Vaskuläres Parkinson-Syndrom	G35.0	Erstmanifestation einer multiplen Sklerose
G21.8	Sonstiges sekundäres Parkinson-Syndrom	G35.10	Multiple Sklerose mit vorherrschend schubförmigem Verlauf: Ohne Angabe einer akuten Exazerbation oder Progression
G21.9	Sekundäres Parkinson-Syndrom, nicht näher bezeichnet	G35.11	Multiple Sklerose mit vorherrschend schubförmigem Verlauf: Mit Angabe einer akuten Exazerbation oder Progression
G22	Parkinson-Syndrom bei anderenorts klassifizierten Krankheiten	G35.20	Multiple Sklerose mit primär-chronischem Verlauf: Ohne Angabe einer akuten Exazerbation oder Progression
G23.0	Hallervorden-Spatz-Syndrom	G35.21	Multiple Sklerose mit primär-chronischem Verlauf: Mit Angabe einer akuten Exazerbation oder Progression
G23.1	Progressive supranukleäre Ophthalmoplegie [Steele-Richardson-Olszewski-Syndrom]	G35.30	Multiple Sklerose mit sekundär-chronischem Verlauf: Ohne Angabe einer akuten Exazerbation oder Progression
G23.2	Multiple Systematrophie vom Parkinson-Typ [MSA-P]	G35.31	Multiple Sklerose mit sekundär-chronischem Verlauf: Mit Angabe einer akuten Exazerbation oder Progression
G23.3	Multiple Systematrophie vom zerebellären Typ [MSA-C]	G35.9	Multiple Sklerose, nicht näher bezeichnet
G23.8	Sonstige näher bezeichnete degenerative Krankheiten der Basalganglien	G36.0	Neuromyelitis optica [Devic-Krankheit]
G23.9	Degenerative Krankheit der Basalganglien, nicht näher bezeichnet	G36.1	Akute und subakute hämorrhagische Leukoenzephalitis [Hurst]
G24.0	Arzneimittelinduzierte Dystonie	G36.8	Sonstige näher bezeichnete akute disseminierte Demyelinisation
		G36.9	Akute disseminierte Demyelinisation, nicht näher bezeichnet

G37.0	Diffuse Hirnsklerose	G45.13	Arteria-carotis-interna-Syndrom (halbseitig): Komplette Rückbildung innerhalb von weniger als 1 Stunde
G37.1	Zentrale Demyelinisation des Corpus callosum		
G37.2	Zentrale pontine Myelinolyse		
G37.3	Myelitis transversa acuta bei demyelinisierender Krankheit des Zentralnervensystems	G45.19	Arteria-carotis-interna-Syndrom (halbseitig): Verlauf der Rückbildung nicht näher bezeichnet
G37.4	Subakute nekrotisierende Myelitis [Foix-Alajouanine-Syndrom]	G45.22	Multiple und bilaterale Syndrome der extrazerebralen hirnversorgenden Arterien: Komplette Rückbildung innerhalb von 1 bis 24 Stunden
G37.5	Konzentrische Sklerose [Baló-Krankheit]		
G37.8	Sonstige näher bezeichnete demyelinisierende Krankheiten des Zentralnervensystems	G45.23	Multiple und bilaterale Syndrome der extrazerebralen hirnversorgenden Arterien: Komplette Rückbildung innerhalb von weniger als 1 Stunde
G37.9	Demyelinisierende Krankheit des Zentralnervensystems, nicht näher bezeichnet		
G40.00	Pseudo-Lennox-Syndrom		
G40.01	CSWS [Continuous spikes and waves during slow-wave sleep]	G45.29	Multiple und bilaterale Syndrome der extrazerebralen hirnversorgenden Arterien: Verlauf der Rückbildung nicht näher bezeichnet
G40.02	Benigne psychomotorische Epilepsie [terror fits]		
G40.08	Sonstige lokalisationsbezogene (fokale) (partielle) idiopathische Epilepsie und epileptische Syndrome mit fokal beginnenden Anfällen	G45.32	Amaurosis fugax: Komplette Rückbildung innerhalb von 1 bis 24 Stunden
G40.09	Lokalisationsbezogene (fokale) (partielle) idiopathische Epilepsie und epileptische Syndrome mit fokal beginnenden Anfällen, nicht näher bezeichnet	G45.33	Amaurosis fugax: Komplette Rückbildung innerhalb von weniger als 1 Stunde
G40.1	Lokalisationsbezogene (fokale) (partielle) symptomatische Epilepsie und epileptische Syndrome mit einfachen fokalen Anfällen	G45.39	Amaurosis fugax: Verlauf der Rückbildung nicht näher bezeichnet
G40.2	Lokalisationsbezogene (fokale) (partielle) symptomatische Epilepsie und epileptische Syndrome mit komplexen fokalen Anfällen	G45.42	Transiente globale Amnesie [amnestische Episode]: Komplette Rückbildung innerhalb von 1 bis 24 Stunden
G40.3	Generalisierte idiopathische Epilepsie und epileptische Syndrome	G45.43	Transiente globale Amnesie [amnestische Episode]: Komplette Rückbildung innerhalb von weniger als 1 Stunde
G40.4	Sonstige generalisierte Epilepsie und epileptische Syndrome	G45.49	Transiente globale Amnesie [amnestische Episode]: Verlauf der Rückbildung nicht näher bezeichnet
G40.5	Spezielle epileptische Syndrome	G45.82	Sonstige zerebrale transitorische Ischämie und verwandte Syndrome: Komplette Rückbildung innerhalb von 1 bis 24 Stunden
G40.6	Grand-Mal-Anfälle, nicht näher bezeichnet (mit oder ohne Petit-Mal)	G45.83	Sonstige zerebrale transitorische Ischämie und verwandte Syndrome: Komplette Rückbildung innerhalb von weniger als 1 Stunde
G40.7	Petit-Mal-Anfälle, nicht näher bezeichnet, ohne Grand-Mal-Anfälle	G45.89	Sonstige zerebrale transitorische Ischämie und verwandte Syndrome: Verlauf der Rückbildung nicht näher bezeichnet
G40.8	Sonstige Epilepsien		
G40.9	Epilepsie, nicht näher bezeichnet	G45.92	Zerebrale transitorische Ischämie, nicht näher bezeichnet: Komplette Rückbildung innerhalb von 1 bis 24 Stunden
G41.0	Grand-Mal-Status		
G41.1	Petit-Mal-Status	G45.93	Zerebrale transitorische Ischämie, nicht näher bezeichnet: Komplette Rückbildung innerhalb von weniger als 1 Stunde
G41.2	Status epilepticus mit komplexfokalen Anfällen		
G41.8	Sonstiger Status epilepticus		
G41.9	Status epilepticus, nicht näher bezeichnet	G45.99	Zerebrale transitorische Ischämie, nicht näher bezeichnet: Verlauf der Rückbildung nicht näher bezeichnet
G43.0	Migräne ohne Aura [Gewöhnliche Migräne]		
G43.1	Migräne mit Aura [Klassische Migräne]	G46.0	Arteria-cerebri-media-Syndrom {I66.0}
G43.2	Status migraenosus	G46.1	Arteria-cerebri-anterior-Syndrom {I66.1}
G43.3	Komplizierte Migräne	G46.2	Arteria-cerebri-posterior-Syndrom {I66.2}
G43.8	Sonstige Migräne	G46.3	Hirnstammsyndrom {I60-I67}
G43.9	Migräne, nicht näher bezeichnet	G46.4	Kleinhirnsyndrom {I60-I67}
G44.0	Cluster-Kopfschmerz	G46.5	Rein motorisches lakunäres Syndrom {I60-I67}
G44.1	Vasomotorischer Kopfschmerz, anderenorts nicht klassifiziert	G46.6	Rein sensorisches lakunäres Syndrom {I60-I67}
G44.2	Spannungskopfschmerz	G46.7	Sonstige lakunäre Syndrome {I60-I67}
G44.3	Chronischer posttraumatischer Kopfschmerz	G46.8	Sonstige Syndrome der Hirngefäße bei zerebrovaskulären Krankheiten {I60-I67}
G44.4	Arzneimittelinduzierter Kopfschmerz, anderenorts nicht klassifiziert	G47.4	Narkolepsie und Kataplexie
G44.8	Sonstige näher bezeichnete Kopfschmerzsyndrome	G50.0	Trigeminusneuralgie
G45.02	Arteria-vertebralis-Syndrom mit Basilaris-Symptomatik: Komplette Rückbildung innerhalb von 1 bis 24 Stunden	G50.1	Atypischer Gesichtsschmerz
G45.03	Arteria-vertebralis-Syndrom mit Basilaris-Symptomatik: Komplette Rückbildung innerhalb von weniger als 1 Stunde	G50.8	Sonstige Krankheiten des N. trigeminus
G45.09	Arteria-vertebralis-Syndrom mit Basilaris-Symptomatik: Verlauf der Rückbildung nicht näher bezeichnet	G50.9	Krankheit des N. trigeminus, nicht näher bezeichnet
G45.12	Arteria-carotis-interna-Syndrom (halbseitig): Komplette Rückbildung innerhalb von 1 bis 24 Stunden	G51.0	Fazialisparese
		G51.1	Entzündung des Ganglion geniculi
		G51.2	Melkersson-Rosenthal-Syndrom
		G51.3	Spasmus (hemi)facialis
		G51.4	Faziale Myokymie
		G51.8	Sonstige Krankheiten des N. facialis
		G51.9	Krankheit des N. facialis, nicht näher bezeichnet
		G52.0	Krankheiten der Nn. olfactorii [I. Hirnnerv]

G52.1	Krankheiten des N. glossopharyngeus [IX. Hirnnerv]	G60.3	Idiopathische progressive Neuropathie
G52.2	Krankheiten des N. vagus [X. Hirnnerv]	G60.8	Sonstige hereditäre und idiopathische Neuropathien
G52.3	Krankheiten des N. hypoglossus [XII. Hirnnerv]	G60.9	Hereditäre und idiopathische Neuropathie, nicht näher bezeichnet
G52.7	Krankheiten mehrerer Hirnnerven	G61.0	Guillain-Barré-Syndrom
G52.8	Krankheiten sonstiger näher bezeichneter Hirnnerven	G61.1	Serumpolyneuropathie
G52.9	Krankheit eines Hirnnerven, nicht näher bezeichnet	G61.8	Sonstige Polyneuritiden
G53.0	Neuralgie nach Zoster {B02.2}	G61.9	Polyneuritis, nicht näher bezeichnet
G53.1	Multiple Hirnnervenlähmungen bei anderenorts klassifizierten infektiösen und parasitären Krankheiten {A00-B99}	G62.0	Arzneimittelinduzierte Polyneuropathie
G53.2	Multiple Hirnnervenlähmungen bei Sarkoidose {D86.8}	G62.1	Alkohol-Polyneuropathie
G53.3	Multiple Hirnnervenlähmungen bei Neubildungen {C00-D48}	G62.2	Polyneuropathie durch sonstige toxische Agenzien
G53.8	Sonstige Krankheiten der Hirnnerven bei sonstigen anderenorts klassifizierten Krankheiten	G62.80	Critical-illness-Polyneuropathie
G54.0	Läsionen des Plexus brachialis	G62.88	Sonstige näher bezeichnete Polyneuropathien
G54.1	Läsionen des Plexus lumbosacralis	G62.9	Polyneuropathie, nicht näher bezeichnet
G54.2	Läsionen der Zervikalwurzeln, anderenorts nicht klassifiziert	G63.0	Polyneuropathie bei anderenorts klassifizierten infektiösen und parasitären Krankheiten
G54.3	Läsionen der Thorakalwurzeln, anderenorts nicht klassifiziert	G63.1	Polyneuropathie bei Neubildungen {C00-D48}
G54.4	Läsionen der Lumbosakralwurzeln, anderenorts nicht klassifiziert	G63.2	Diabetische Polyneuropathie {E10-E14, vierte Stelle .4}
G54.5	Neuralgische Amyotrophie	G63.3	Polyneuropathie bei sonstigen endokrinen und Stoffwechselkrankheiten {E00-E07}, {E15-E16}, {E20-E34}, {E70-E89}
G54.6	Phantomsehmerz	G63.4	Polyneuropathie bei alimentären Mangelzuständen {E40-E64}
G54.7	Phantomglied ohne Schmerzen	G63.5	Polyneuropathie bei Systemkrankheiten des Bindegewebes {M30-M35}
G54.8	Sonstige Krankheiten von Nervenwurzeln und Nervenplexus	G63.6	Polyneuropathie bei sonstigen Krankheiten des Muskel-Skelett-Systems {M00-M25}, {M40-M96}
G54.9	Krankheit von Nervenwurzeln und Nervenplexus, nicht näher bezeichnet	G63.8	Polyneuropathie bei sonstigen anderenorts klassifizierten Krankheiten
G55.0	Kompression von Nervenwurzeln und Nervenplexus bei Neubildungen {C00-D48}	G64	Sonstige Krankheiten des peripheren Nervensystems
G55.1	Kompression von Nervenwurzeln und Nervenplexus bei Bandscheibenschäden {M50-M51}	G70.0	Myasthenia gravis
G55.2	Kompression von Nervenwurzeln und Nervenplexus bei Spondylose {M47.-}	G70.1	Toxische neuromuskuläre Krankheiten
G55.3	Kompression von Nervenwurzeln und Nervenplexus bei sonstigen Krankheiten der Wirbelsäule und des Rückens {M45-M46}, {M48.-}, {M53-M54}	G70.2	Angeborene oder entwicklungsbedingte Myasthenie
G55.8	Kompression von Nervenwurzeln und Nervenplexus bei sonstigen anderenorts klassifizierten Krankheiten	G70.8	Sonstige näher bezeichnete neuromuskuläre Krankheiten
G56.0	Karpaltunnel-Syndrom	G70.9	Neuromuskuläre Krankheit, nicht näher bezeichnet
G56.1	Sonstige Läsionen des N. medianus	G71.0	Muskeldystrophie
G56.2	Läsion des N. ulnaris	G71.1	Myotone Syndrome
G56.3	Läsion des N. radialis	G71.2	Angeborene Myopathien
G56.8	Sonstige Mononeuropathien der oberen Extremität	G71.3	Mitochondriale Myopathie, anderenorts nicht klassifiziert
G56.9	Mononeuropathie der oberen Extremität, nicht näher bezeichnet	G71.8	Sonstige primäre Myopathien
G57.0	Läsion des N. ischiadicus	G71.9	Primäre Myopathie, nicht näher bezeichnet
G57.1	Meralgia paraesthetica	G72.0	Arzneimittelinduzierte Myopathie
G57.2	Läsion des N. femoralis	G72.1	Alkoholmyopathie
G57.3	Läsion des N. fibularis (peroneus) communis	G72.2	Myopathie durch sonstige toxische Agenzien
G57.4	Läsion des N. tibialis	G72.3	Periodische Lähmung
G57.5	Tarsaltunnel-Syndrom	G72.4	Entzündliche Myopathie, anderenorts nicht klassifiziert
G57.6	Läsion des N. plantaris	G72.80	Critical-illness-Myopathie
G57.8	Sonstige Mononeuropathien der unteren Extremität	G72.88	Sonstige näher bezeichnete Myopathien
G57.9	Mononeuropathie der unteren Extremität, nicht näher bezeichnet	G72.9	Myopathie, nicht näher bezeichnet
G58.0	Interkostalneuropathie	G73.0	Myastheniesyndrome bei endokrinen Krankheiten
G58.7	Mononeuritis multiplex	G73.1	Lambert-Eaton-Syndrom {C00-D48}
G58.8	Sonstige näher bezeichnete Mononeuropathien	G73.2	Sonstige Myastheniesyndrome bei Neubildungen {C00-D48}
G58.9	Mononeuropathie, nicht näher bezeichnet	G73.3	Myastheniesyndrome bei sonstigen anderenorts klassifizierten Krankheiten
G59.0	Diabetische Mononeuropathie {E10-E14, vierte Stelle .4}	G73.4	Myopathie bei anderenorts klassifizierten infektiösen und parasitären Krankheiten
G59.8	Sonstige Mononeuropathien bei anderenorts klassifizierten Krankheiten	G73.5	Myopathie bei endokrinen Krankheiten
G60.0	Hereditäre sensomotorische Neuropathie	G73.6	Myopathie bei Stoffwechselkrankheiten
G60.1	Refsum-Krankheit	G73.7	Myopathie bei sonstigen anderenorts klassifizierten Krankheiten
G60.2	Neuropathie in Verbindung mit hereditärer Ataxie	G80.0	Spastische tetraplegische Zerebralparese
		G80.1	Spastische diplegische Zerebralparese
		G80.2	Infantile hemiplegische Zerebralparese
		G80.3	Dyskinetische Zerebralparese
		G80.4	Ataktische Zerebralparese
		G80.8	Sonstige infantile Zerebralparese

G80.9	Infantile Zerebralparese, nicht näher bezeichnet	G82.52	Tetraparese und Tetraplegie, nicht näher bezeichnet:
G81.0	Schlaffe Hemiparese und Hemiplegie		Chronische komplette Querschnittlähmung
G81.1	Spastische Hemiparese und Hemiplegie	G82.53	Tetraparese und Tetraplegie, nicht näher bezeichnet:
G81.9	Hemiparese und Hemiplegie, nicht näher bezeichnet		Chronische inkomplette Querschnittlähmung
G82.00	Schlaffe Paraparese und Paraplegie: Akute	G82.59	Tetraparese und Tetraplegie, nicht näher bezeichnet:
	komplette Querschnittlähmung nichttraumatischer		Nicht näher bezeichnet
	Genese	G82.60	Funktionale Höhe der Schädigung des
G82.01	Schlaffe Paraparese und Paraplegie: Akute		Rückenmarkes: C1-C3
	inkomplette Querschnittlähmung nichttraumatischer	G82.61	Funktionale Höhe der Schädigung des
	Genese		Rückenmarkes: C4-C5
G82.02	Schlaffe Paraparese und Paraplegie: Chronische	G82.62	Funktionale Höhe der Schädigung des
	komplette Querschnittlähmung		Rückenmarkes: C6-C8
G82.03	Schlaffe Paraparese und Paraplegie: Chronische	G82.63	Funktionale Höhe der Schädigung des
	inkomplette Querschnittlähmung		Rückenmarkes: T1-T6
G82.09	Schlaffe Paraparese und Paraplegie: Nicht näher	G82.64	Funktionale Höhe der Schädigung des
	bezeichnet		Rückenmarkes: T7-T10
G82.10	Spastische Paraparese und Paraplegie: Akute	G82.65	Funktionale Höhe der Schädigung des
	komplette Querschnittlähmung nichttraumatischer		Rückenmarkes: T11-L1
	Genese	G82.66	Funktionale Höhe der Schädigung des
G82.11	Spastische Paraparese und Paraplegie: Akute		Rückenmarkes: L2-S1
	inkomplette Querschnittlähmung nichttraumatischer	G82.67	Funktionale Höhe der Schädigung des
	Genese		Rückenmarkes: S2-S5
G82.12	Spastische Paraparese und Paraplegie: Chronische	G82.69	Funktionale Höhe der Schädigung des
	komplette Querschnittlähmung		Rückenmarkes: Nicht näher bezeichnet
G82.13	Spastische Paraparese und Paraplegie: Chronische	G83.0	Diparese und Diplegie der oberen Extremitäten
	inkomplette Querschnittlähmung	G83.1	Monoparese und Monoplegie einer unteren
G82.19	Spastische Paraparese und Paraplegie: Nicht näher		Extremität
	bezeichnet	G83.2	Monoparese und Monoplegie einer oberen
G82.20	Paraparese und Paraplegie, nicht näher bezeichnet:		Extremität
	Akute komplette Querschnittlähmung	G83.3	Monoparese und Monoplegie, nicht näher
	nichttraumatischer Genese		bezeichnet
G82.21	Paraparese und Paraplegie, nicht näher bezeichnet:	G83.40	Komplettes Cauda- (equina-) Syndrom
	Akute inkomplette Querschnittlähmung	G83.41	Inkomplettes Cauda- (equina-) Syndrom
	nichttraumatischer Genese	G83.49	Cauda- (equina-) Syndrom, nicht näher bezeichnet
G82.22	Paraparese und Paraplegie, nicht näher bezeichnet:	G83.5	Locked-in-Syndrom
	Chronische komplette Querschnittlähmung	G83.6	Zentrale faziale Parese
G82.23	Paraparese und Paraplegie, nicht näher bezeichnet:	G83.8	Sonstige näher bezeichnete Lähmungssyndrome
	Chronische inkomplette Querschnittlähmung	G83.9	Lähmungssyndrom, nicht näher bezeichnet
G82.29	Paraparese und Paraplegie, nicht näher bezeichnet:	G90.08	Sonstige idiopathische periphere autonome
	Nicht näher bezeichnet		Neuropathie
G82.30	Schlaffe Tetraparese und Tetraplegie: Akute	G90.09	Idiopathische periphere autonome Neuropathie,
	komplette Querschnittlähmung nichttraumatischer		nicht näher bezeichnet
	Genese	G90.1	Familiäre Dysautonomie [Riley-Day-Syndrom]
G82.31	Schlaffe Tetraparese und Tetraplegie: Akute	G90.2	Horner-Syndrom
	inkomplette Querschnittlähmung nichttraumatischer	G90.40	Autonome Dysreflexie als hypertone Krisen
	Genese	G90.41	Autonome Dysreflexie als Schwitzattacken
G82.32	Schlaffe Tetraparese und Tetraplegie: Chronische	G90.48	Sonstige autonome Dysreflexie
	komplette Querschnittlähmung	G90.49	Autonome Dysreflexie, nicht näher bezeichnet
G82.33	Schlaffe Tetraparese und Tetraplegie: Chronische	G90.50	Komplexes regionales Schmerzsyndrom der oberen
	inkomplette Querschnittlähmung		Extremität, Typ I
G82.39	Schlaffe Tetraparese und Tetraplegie: Nicht näher	G90.51	Komplexes regionales Schmerzsyndrom der unteren
	bezeichnet		Extremität, Typ I
G82.40	Spastische Tetraparese und Tetraplegie: Akute	G90.59	Komplexes regionales Schmerzsyndrom, Typ I,
	komplette Querschnittlähmung nichttraumatischer		Lokalisation nicht näher bezeichnet
	Genese	G90.60	Komplexes regionales Schmerzsyndrom der oberen
G82.41	Spastische Tetraparese und Tetraplegie: Akute		Extremität, Typ II
	inkomplette Querschnittlähmung nichttraumatischer	G90.61	Komplexes regionales Schmerzsyndrom der unteren
	Genese		Extremität, Typ II
G82.42	Spastische Tetraparese und Tetraplegie: Chronische	G90.69	Komplexes regionales Schmerzsyndrom, Typ II,
	komplette Querschnittlähmung		Lokalisation nicht näher bezeichnet
G82.43	Spastische Tetraparese und Tetraplegie: Chronische	G90.8	Sonstige Krankheiten des autonomen
	inkomplette Querschnittlähmung		Nervensystems
G82.49	Spastische Tetraparese und Tetraplegie: Nicht näher	G90.9	Krankheit des autonomen Nervensystems, nicht
	bezeichnet		näher bezeichnet
G82.50	Tetraparese und Tetraplegie, nicht näher bezeichnet:	G91.0	Hydrocephalus communicans
	Akute komplette Querschnittlähmung	G91.1	Hydrocephalus occlusus
	nichttraumatischer Genese	G91.20	Idiopathischer Normaldruckhydrozephalus
G82.51	Tetraparese und Tetraplegie, nicht näher bezeichnet:	G91.21	Sekundärer Normaldruckhydrozephalus
	Akute inkomplette Querschnittlähmung	G91.29	Normaldruckhydrozephalus, nicht näher bezeichnet
	nichttraumatischer Genese	G91.3	Posttraumatischer Hydrozephalus, nicht näher
			bezeichnet

G91.8	Sonstiger Hydrozephalus	G99.1	Sonstige Krankheiten des autonomen Nervensystems bei sonstigen anderenorts klassifizierten Krankheiten
G91.9	Hydrozephalus, nicht näher bezeichnet		
G92.0	Toxische Enzephalopathie unter Immuntherapie	G99.2	Myelopathie bei anderenorts klassifizierten Krankheiten
G92.9	Sonstige und nicht näher bezeichnete toxische Enzephalopathie		
G93.0	Hirnzysten	G99.8	Sonstige näher bezeichnete Krankheiten des Nervensystems bei anderenorts klassifizierten Krankheiten
G93.1	Anoxische Hirnschädigung, anderenorts nicht klassifiziert		
G93.2	Benigne intrakranielle Hypertension [Pseudotumor cerebri]	H47.1	Stauungspapille, nicht näher bezeichnet
		H47.4	Affektionen des Chiasma opticum
G93.4	Enzephalopathie, nicht näher bezeichnet	H47.5	Affektionen sonstiger Teile der Sehbahn
G93.5	Compressio cerebri	H47.6	Affektionen der Sehirne
G93.6	Hirnödem	H47.7	Affektion der Sehbahn, nicht näher bezeichnet
G93.7	Reye-Syndrom	H51.2	Internukleäre Ophthalmoplegie
G93.80	Apallisches Syndrom	H58.0	Anomalien der Pupillenreaktion bei anderenorts klassifizierten Krankheiten
G93.88	Sonstige näher bezeichnete Krankheiten des Gehirns		
G93.9	Krankheit des Gehirns, nicht näher bezeichnet	I60.0	Subarachnoidalblutung, vom Karotissiphon oder der Karotisbifurkation ausgehend
G94.0	Hydrozephalus bei anderenorts klassifizierten infektiösen und parasitären Krankheiten {A00-B99}	I60.1	Subarachnoidalblutung, von der A. cerebri media ausgehend
G94.1	Hydrozephalus bei Neubildungen {C00-D48}	I60.2	Subarachnoidalblutung, von der A. communicans anterior ausgehend
G94.2	Hydrozephalus bei sonstigen anderenorts klassifizierten Krankheiten	I60.3	Subarachnoidalblutung, von der A. communicans posterior ausgehend
G94.30	Enzephalopathie bei anderenorts klassifizierten endokrinen und Stoffwechselkrankheiten	I60.4	Subarachnoidalblutung, von der A. basilaris ausgehend
G94.31	Enzephalopathie bei anderenorts klassifizierten infektiösen und parasitären Krankheiten	I60.5	Subarachnoidalblutung, von der A. vertebralis ausgehend
G94.32	Septische Enzephalopathie	I60.6	Subarachnoidalblutung, von sonstigen intrakraniellen Arterien ausgehend
G94.39	Nicht näher bezeichnete Enzephalopathie bei sonstigen anderenorts klassifizierten Krankheiten	I60.7	Subarachnoidalblutung, von nicht näher bezeichneter intrakranieller Arterie ausgehend
G94.8	Sonstige näher bezeichnete Krankheiten des Gehirns bei anderenorts klassifizierten Krankheiten	I60.8	Sonstige Subarachnoidalblutung
G95.0	Syringomyelie und Syringobulbie	I60.9	Subarachnoidalblutung, nicht näher bezeichnet
G95.10	Nichttraumatische spinale Blutung	I61.0	Intrazerebrale Blutung in die Großhirnhemisphäre, subkortikal
G95.18	Sonstige vaskuläre Myelopathien	I61.1	Intrazerebrale Blutung in die Großhirnhemisphäre, kortikal
G95.2	Rückenmarkskompression, nicht näher bezeichnet	I61.2	Intrazerebrale Blutung in die Großhirnhemisphäre, nicht näher bezeichnet
G95.82	Harnblasenfunktionsstörung durch spinalen Schock	I61.3	Intrazerebrale Blutung in den Hirnstamm
G95.83	Spinale Spastik der quergestreiften Muskulatur	I61.4	Intrazerebrale Blutung in das Kleinhirn
G95.84	Detrusor-Sphinkter-Dyssynergie bei Schädigungen des Rückenmarkes	I61.5	Intrazerebrale intraventrikuläre Blutung
G95.85	Deafferentierungsschmerz bei Schädigungen des Rückenmarkes	I61.6	Intrazerebrale Blutung an mehreren Lokalisationen
G95.88	Sonstige näher bezeichnete Krankheiten des Rückenmarkes	I61.8	Sonstige intrazerebrale Blutung
G95.9	Krankheit des Rückenmarkes, nicht näher bezeichnet	I61.9	Intrazerebrale Blutung, nicht näher bezeichnet
G96.0	Austritt von Liquor cerebrospinalis	I62.00	Nichttraumatische subdurale Blutung: Akut
G96.1	Krankheiten der Meningen, anderenorts nicht klassifiziert	I62.01	Nichttraumatische subdurale Blutung: Subakut
G96.8	Sonstige näher bezeichnete Krankheiten des Zentralnervensystems	I62.02	Nichttraumatische subdurale Blutung: Chronisch
G96.9	Krankheit des Zentralnervensystems, nicht näher bezeichnet	I62.09	Nichttraumatische subdurale Blutung: Nicht näher bezeichnet
G97.0	Austritt von Liquor cerebrospinalis nach Lumbalpunktion	I62.1	Nichttraumatische extradurale Blutung
G97.1	Sonstige Reaktion auf Spinal- und Lumbalpunktion	I62.9	Intrakranielle Blutung (nichttraumatisch), nicht näher bezeichnet
G97.2	Intrakranielle Druckminderung nach ventrikulärem Shunt	I63.0	Hirnfarkt durch Thrombose präzerebraler Arterien
		I63.1	Hirnfarkt durch Embolie präzerebraler Arterien
G97.80	Postoperative Liquorfistel	I63.2	Hirnfarkt durch nicht näher bezeichneten Verschluss oder Stenose präzerebraler Arterien
G97.81	Postoperativer (zerebellärer) Mutismus	I63.3	Hirnfarkt durch Thrombose zerebraler Arterien
G97.82	Postoperative epidurale spinale Blutung	I63.4	Hirnfarkt durch Embolie zerebraler Arterien
G97.83	Postoperative subdurale spinale Blutung	I63.5	Hirnfarkt durch nicht näher bezeichneten Verschluss oder Stenose zerebraler Arterien
G97.84	Postoperative subarachnoidale spinale Blutung	I63.6	Hirnfarkt durch Thrombose der Hirnvenen, nichteitrig
G97.88	Sonstige Krankheiten des Nervensystems nach medizinischen Maßnahmen	I63.8	Sonstiger Hirnfarkt
G97.9	Krankheit des Nervensystems nach medizinischer Maßnahme, nicht näher bezeichnet	I63.9	Hirnfarkt, nicht näher bezeichnet
G98	Sonstige Krankheiten des Nervensystems, anderenorts nicht klassifiziert	I64	Schlaganfall, nicht als Blutung oder Infarkt bezeichnet
G99.00	Gastroparese bei autonomer Neuropathie bei endokrinen und Stoffwechselkrankheiten	I65.0	Verschluss und Stenose der A. vertebralis
G99.08	Sonstige autonome Neuropathie bei endokrinen und Stoffwechselkrankheiten	I65.1	Verschluss und Stenose der A. basilaris
		I65.2	Verschluss und Stenose der A. carotis

I65.3	Verschluss und Stenose mehrerer und beidseitiger präzerebraler Arterien	M79.25	Neuralgie und Neuritis, nicht näher bezeichnet: Beckenregion und Oberschenkel
I65.8	Verschluss und Stenose sonstiger präzerebraler Arterien	M79.26	Neuralgie und Neuritis, nicht näher bezeichnet: Unterschenkel
I65.9	Verschluss und Stenose einer nicht näher bezeichneten präzerebralen Arterie	M79.27	Neuralgie und Neuritis, nicht näher bezeichnet: Knöchel und Fuß
I66.0	Verschluss und Stenose der A. cerebri media	M79.28	Neuralgie und Neuritis, nicht näher bezeichnet: Sonstige
I66.1	Verschluss und Stenose der A. cerebri anterior	M79.29	Neuralgie und Neuritis, nicht näher bezeichnet: Nicht näher bezeichnete Lokalisation
I66.2	Verschluss und Stenose der A. cerebri posterior	M79.29	Neuralgie und Neuritis, nicht näher bezeichnet: Nicht näher bezeichnete Lokalisation
I66.3	Verschluss und Stenose der Aa. cerebelli	M89.00	Neurodystrophie [Algodystrophie]: Mehrere Lokalisationen
I66.4	Verschluss und Stenose mehrerer und beidseitiger zerebraler Arterien	M89.01	Neurodystrophie [Algodystrophie]: Schulterregion
I66.8	Verschluss und Stenose sonstiger zerebraler Arterien	M89.02	Neurodystrophie [Algodystrophie]: Oberarm
I66.9	Verschluss und Stenose einer nicht näher bezeichneten zerebralen Arterie	M89.03	Neurodystrophie [Algodystrophie]: Unterarm
I67.0	Dissektion zerebraler Arterien	M89.04	Neurodystrophie [Algodystrophie]: Hand
I67.10	Zerebrales Aneurysma (erworben)	M89.05	Neurodystrophie [Algodystrophie]: Beckenregion und Oberschenkel
I67.11	Zerebrale arteriovenöse Fistel (erworben)	M89.06	Neurodystrophie [Algodystrophie]: Unterschenkel
I67.2	Zerebrale Atherosklerose	M89.07	Neurodystrophie [Algodystrophie]: Knöchel und Fuß
I67.3	Progressive subkortikale vaskuläre Enzephalopathie	M89.08	Neurodystrophie [Algodystrophie]: Sonstige
I67.4	Hypertensive Enzephalopathie	M89.09	Neurodystrophie [Algodystrophie]: Nicht näher bezeichnete Lokalisation
I67.5	Moyamoya-Syndrom	P11.3	Geburtsverletzung des N. facialis [VII. Hirnnerv]
I67.6	Nichteitrige Thrombose des intrakraniellen Venensystems	P11.4	Geburtsverletzung sonstiger Hirnnerven
I67.7	Zerebrale Arteriitis, anderenorts nicht klassifiziert	P11.50	Geburtsverletzung der Wirbelsäule und des Rückenmarkes: Mit akuter Querschnittlähmung
I67.80	Vasospasmen bei Subarachnoidalblutung	P11.51	Geburtsverletzung der Wirbelsäule und des Rückenmarkes: Mit chronischer Querschnittlähmung
I67.88	Sonstige näher bezeichnete zerebrovaskuläre Krankheiten	P11.59	Geburtsverletzung der Wirbelsäule und des Rückenmarkes: Nicht näher bezeichnet
I67.9	Zerebrovaskuläre Krankheit, nicht näher bezeichnet	P13.0	Fraktur des Schädels durch Geburtsverletzung
I68.1	Zerebrale Arteriitis bei anderenorts klassifizierten infektiösen und parasitären Krankheiten	P14.0	Erb-Lähmung durch Geburtsverletzung
I68.2	Zerebrale Arteriitis bei sonstigen anderenorts klassifizierten Krankheiten	P14.1	Klumpke-Lähmung durch Geburtsverletzung
I68.8	Sonstige zerebrovaskuläre Störungen bei anderenorts klassifizierten Krankheiten	P14.2	Lähmung des N. phrenicus durch Geburtsverletzung
I69.0	Folgen einer Subarachnoidalblutung	P14.3	Sonstige Geburtsverletzungen des Plexus brachialis
I69.1	Folgen einer intrazerebralen Blutung	P14.8	Geburtsverletzungen sonstiger Teile des peripheren Nervensystems
I69.2	Folgen einer sonstigen nichttraumatischen intrakraniellen Blutung	P14.9	Geburtsverletzung des peripheren Nervensystems, nicht näher bezeichnet
I69.3	Folgen eines Hirninfarktes	P21.0	Schwere Asphyxie unter der Geburt
I69.4	Folgen eines Schlaganfalls, nicht als Blutung oder Infarkt bezeichnet	P21.1	Leichte oder mäßige Asphyxie unter der Geburt
I69.8	Folgen sonstiger und nicht näher bezeichneter zerebrovaskulärer Krankheiten	P21.9	Asphyxie unter der Geburt, nicht näher bezeichnet
I72.0	Aneurysma und Dissektion der A. carotis	P90	Krämpfe beim Neugeborenen
I72.5	Aneurysma und Dissektion sonstiger präzerebraler Arterien	P91.0	Zerebrale Ischämie beim Neugeborenen
I72.6	Aneurysma und Dissektion der A. vertebralis	P91.1	Erworbene periventrikuläre Zysten beim Neugeborenen
M21.33	Fallhand oder Hängefuß (erworben): Unterarm	P91.2	Zerebrale Leukomalazie beim Neugeborenen
M21.50	Erworbene Klauenhand, Klumphand, erworbener Klauenfuß und Klumpfuß: Mehrere Lokalisationen	P91.3	Zerebrale Übererregbarkeit des Neugeborenen
M21.54	Erworbene Klauenhand, Klumphand, erworbener Klauenfuß und Klumpfuß: Hand	P91.4	Zerebraler Depressionszustand des Neugeborenen
M53.0	Zervikozephalales Syndrom	P91.5	Koma beim Neugeborenen
M53.1	Zervikobrachial-Syndrom	P91.6	Hypoxisch-ischämische Enzephalopathie beim Neugeborenen [HIE]
M54.10	Radikulopathie: Mehrere Lokalisationen der Wirbelsäule	P91.7	Erworbener Hydrozephalus beim Neugeborenen
M54.11	Radikulopathie: Okzipito-Atlanto-Axialbereich	P91.80	Locked-in-Syndrom und apallisches Syndrom beim Neugeborenen
M54.12	Radikulopathie: Zervikalbereich	P91.88	Sonstige näher bezeichnete zerebrale Störungen beim Neugeborenen
M54.13	Radikulopathie: Zervikothorakalbereich	P91.9	Zerebrale Störung beim Neugeborenen, nicht näher bezeichnet
M54.19	Radikulopathie: Nicht näher bezeichnete Lokalisation	P94.0	Transitorische Myasthenia gravis beim Neugeborenen
M79.20	Neuralgie und Neuritis, nicht näher bezeichnet: Mehrere Lokalisationen	P94.2	Angeborene Muskelhypotonie
M79.21	Neuralgie und Neuritis, nicht näher bezeichnet: Schulterregion	Q00.0	Anenzephalie
M79.22	Neuralgie und Neuritis, nicht näher bezeichnet: Oberarm	Q00.1	Kraniorhachischisis
M79.23	Neuralgie und Neuritis, nicht näher bezeichnet: Unterarm	Q00.2	Inienzephalie
M79.24	Neuralgie und Neuritis, nicht näher bezeichnet: Hand	Q01.0	Frontale Enzephalozele
		Q01.1	Nasofrontale Enzephalozele
		Q01.2	Okzipitale Enzephalozele
		Q01.8	Enzephalozele sonstiger Lokalisationen
		Q01.9	Enzephalozele, nicht näher bezeichnet

Q02	Mikrozephalie	Q28.39	Angeborene Fehlbildung der zerebralen Gefäße, nicht näher bezeichnet
Q03.0	Fehlbildungen des Aquaeductus cerebri	Q76.0	Spina bifida occulta
Q03.1	Atresie der Apertura mediana [Foramen Magendii] oder der Aperturales laterales [Foramina Luschkae] des vierten Ventrikels	Q85.0	Neurofibromatose (nicht bösartig)
Q03.8	Sonstiger angeborener Hydrozephalus	Q85.1	Tuberöse (Hirn-) Sklerose
Q03.9	Angeborener Hydrozephalus, nicht näher bezeichnet	Q90.0	Trisomie 21, meiotische Non-disjunction
Q04.0	Angeborene Fehlbildungen des Corpus callosum	Q90.1	Trisomie 21, Mosaik (mitotische Non-disjunction)
Q04.1	Arrhinenzephalie	Q90.2	Trisomie 21, Translokation
Q04.2	Holoprosenzephalie-Syndrom	Q90.9	Down-Syndrom, nicht näher bezeichnet
Q04.3	Sonstige Reduktionsdeformitäten des Gehirns	Q91.0	Trisomie 18, meiotische Non-disjunction
Q04.4	Septooptische Dysplasie	Q91.1	Trisomie 18, Mosaik (mitotische Non-disjunction)
Q04.5	Megalenzephalie	Q91.2	Trisomie 18, Translokation
Q04.6	Angeborene Gehirnzysten	Q91.3	Edwards-Syndrom, nicht näher bezeichnet
Q04.8	Sonstige näher bezeichnete angeborene Fehlbildungen des Gehirns	Q91.4	Trisomie 13, meiotische Non-disjunction
Q04.9	Angeborene Fehlbildung des Gehirns, nicht näher bezeichnet	Q91.5	Trisomie 13, Mosaik (mitotische Non-disjunction)
Q05.0	Zervikale Spina bifida mit Hydrozephalus	Q91.6	Trisomie 13, Translokation
Q05.1	Thorakale Spina bifida mit Hydrozephalus	Q91.7	Patau-Syndrom, nicht näher bezeichnet
Q05.2	Lumbale Spina bifida mit Hydrozephalus	Q93.0	Vollständige Monosomie, meiotische Non-disjunction
Q05.3	Sakrale Spina bifida mit Hydrozephalus	Q93.1	Vollständige Monosomie, Mosaik (mitotische Non-disjunction)
Q05.4	Nicht näher bezeichnete Spina bifida mit Hydrozephalus	Q93.2	Ringchromosomen und dizentrische Chromosomen
Q05.5	Zervikale Spina bifida ohne Hydrozephalus	Q93.3	Deletion des kurzen Armes des Chromosoms 4
Q05.6	Thorakale Spina bifida ohne Hydrozephalus	Q93.4	Deletion des kurzen Armes des Chromosoms 5
Q05.7	Lumbale Spina bifida ohne Hydrozephalus	Q93.5	Sonstige Deletionen eines Chromosomenteils
Q05.8	Sakrale Spina bifida ohne Hydrozephalus	Q93.6	Deletionen, die nur in der Prometaphase sichtbar werden
Q05.9	Spina bifida, nicht näher bezeichnet	Q93.7	Deletionen mit sonstigen komplexen Rearrangements
Q06.0	Amyelie	Q93.8	Sonstige Deletionen der Autosomen
Q06.1	Hypoplasie und Dysplasie des Rückenmarks	Q93.9	Deletion der Autosomen, nicht näher bezeichnet
Q06.2	Diastematomyelie	R20.0	Anästhesie der Haut
Q06.3	Sonstige angeborene Fehlbildungen der Cauda equina	R20.1	Hypästhesie der Haut
Q06.4	Hydromyelie	R20.2	Parästhesie der Haut
Q06.8	Sonstige näher bezeichnete angeborene Fehlbildungen des Rückenmarks	R20.3	Hyperästhesie der Haut
Q06.9	Angeborene Fehlbildung des Rückenmarks, nicht näher bezeichnet	R20.8	Sonstige und nicht näher bezeichnete Sensibilitätsstörungen der Haut
Q07.0	Arnold-Chiari-Syndrom	R25.0	Abnorme Kopfbewegungen
Q07.8	Sonstige näher bezeichnete angeborene Fehlbildungen des Nervensystems	R25.1	Tremor, nicht näher bezeichnet
Q07.9	Angeborene Fehlbildung des Nervensystems, nicht näher bezeichnet	R25.3	Faszikulation
Q28.00	Angeborenes arteriovenöses Aneurysma der präzerebralen Gefäße	R25.8	Sonstige und nicht näher bezeichnete abnorme unwillkürliche Bewegungen
Q28.01	Angeborene arteriovenöse Fistel der präzerebralen Gefäße	R26.0	Ataktischer Gang
Q28.08	Sonstige angeborene arteriovenöse Fehlbildungen der präzerebralen Gefäße	R26.1	Paretischer Gang
Q28.09	Angeborene arteriovenöse Fehlbildung der präzerebralen Gefäße, nicht näher bezeichnet	R26.8	Sonstige und nicht näher bezeichnete Störungen des Ganges und der Mobilität
Q28.10	Angeborenes Aneurysma der präzerebralen Gefäße	R27.0	Ataxie, nicht näher bezeichnet
Q28.11	Angeborene Fistel der präzerebralen Gefäße	R27.8	Sonstige und nicht näher bezeichnete Koordinationsstörungen
Q28.18	Sonstige angeborene Fehlbildungen der präzerebralen Gefäße	R29.1	Meningismus
Q28.19	Angeborene Fehlbildung der präzerebralen Gefäße, nicht näher bezeichnet	R29.2	Abnorme Reflexe
Q28.20	Angeborenes arteriovenöses Aneurysma der zerebralen Gefäße	R29.3	Abnorme Körperhaltung
Q28.21	Angeborene arteriovenöse Fistel der zerebralen Gefäße	R29.5	Neurologischer Neglect
Q28.28	Sonstige angeborene arteriovenöse Fehlbildungen der zerebralen Gefäße	R29.6	Sturzneigung, anderenorts nicht klassifiziert
Q28.29	Angeborene arteriovenöse Fehlbildung der zerebralen Gefäße, nicht näher bezeichnet	R29.8	Sonstige und nicht näher bezeichnete Symptome, die das Nervensystem und das Muskel-Skelett-System betreffen
Q28.30	Angeborenes Aneurysma der zerebralen Gefäße	R40.0	Somnolenz
Q28.31	Angeborene Fistel der zerebralen Gefäße	R40.1	Sopor
Q28.38	Sonstige angeborene Fehlbildungen der zerebralen Gefäße	R40.2	Koma, nicht näher bezeichnet
		R41.0	Orientierungsstörung, nicht näher bezeichnet
		R43.0	Anosmie
		R43.1	Parosmie
		R43.2	Parageusie
		R43.8	Sonstige und nicht näher bezeichnete Störungen des Geruchs- und Geschmackssinnes
		R47.0	Dysphasie und Aphasie
		R47.1	Dysarthrie und Anarthrie
		R47.8	Sonstige und nicht näher bezeichnete Sprech- und Sprachstörungen
		R51	Kopfschmerz



R54	Senilität	S06.70	Bewusstlosigkeit bei Schädel-Hirn-Trauma: Weniger als 30 Minuten
R56.0	Fieberkrämpfe		
R56.8	Sonstige und nicht näher bezeichnete Krämpfe	S06.71	Bewusstlosigkeit bei Schädel-Hirn-Trauma: 30 Minuten bis 24 Stunden
R83.0	Abnorme Liquorbefunde: Abnormer Enzymwert		
R83.1	Abnorme Liquorbefunde: Abnormer Hormonwert	S06.72	Bewusstlosigkeit bei Schädel-Hirn-Trauma: Mehr als 24 Stunden, mit Rückkehr zum vorher bestehenden Bewusstseinsgrad
R83.2	Abnorme Liquorbefunde: Abnormer Wert für sonstige Drogen, Arzneimittel und biologisch aktive Substanzen	S06.73	Bewusstlosigkeit bei Schädel-Hirn-Trauma: Mehr als 24 Stunden, ohne Rückkehr zum vorher bestehenden Bewusstseinsgrad
R83.3	Abnorme Liquorbefunde: Abnormer Wert für Substanzen vorwiegend nichtmedizinischer Herkunft		
R83.4	Abnorme Liquorbefunde: Abnorme immunologische Befunde	S06.79	Bewusstlosigkeit bei Schädel-Hirn-Trauma: Dauer nicht näher bezeichnet
R83.5	Abnorme Liquorbefunde: Abnorme mikrobiologische Befunde	S06.8	Sonstige intrakranielle Verletzungen
R83.6	Abnorme Liquorbefunde: Abnorme zytologische Befunde	S06.9	Intrakranielle Verletzung, nicht näher bezeichnet
R83.7	Abnorme Liquorbefunde: Abnorme histologische Befunde	S14.0	Kontusion und Ödem des zervikalen Rückenmarkes
R83.8	Abnorme Liquorbefunde: Sonstige abnorme Befunde	S14.10	Verletzungen des zervikalen Rückenmarkes, nicht näher bezeichnet
R83.9	Abnorme Liquorbefunde: Nicht näher bezeichneter abnormer Befund	S14.11	Komplette Querschnittverletzung des zervikalen Rückenmarkes
R90.0	Intrakranielle Raumforderung	S14.12	Zentrale Halsmarkverletzung (inkomplette Querschnittverletzung)
R90.8	Sonstige abnorme Befunde bei der bildgebenden Diagnostik des Zentralnervensystems	S14.13	Sonstige inkomplette Querschnittverletzungen des zervikalen Rückenmarkes
R93.0	Abnorme Befunde bei der bildgebenden Diagnostik des Schädels und des Kopfes, anderenorts nicht klassifiziert	S14.2	Verletzung von Nervenwurzeln der Halswirbelsäule
R94.0	Abnorme Ergebnisse von Funktionsprüfungen des Zentralnervensystems	S14.3	Verletzung des Plexus brachialis
R94.1	Abnorme Ergebnisse von Funktionsprüfungen des peripheren Nervensystems und bestimmter Sinnesorgane	S14.4	Verletzung peripherer Nerven des Halses
R95.0	Plötzlicher Kindstod mit Angabe einer Obduktion	S14.5	Verletzung zervikaler sympathischer Nerven
R95.9	Plötzlicher Kindstod ohne Angabe einer Obduktion	S14.6	Verletzung sonstiger und nicht näher bezeichneter Nerven des Halses
S02.0	Schädeldachfraktur	S14.70	Verletzung des zervikalen Rückenmarkes: Höhe nicht näher bezeichnet
S02.1	Schädelbasisfraktur	S14.71	Verletzung des Rückenmarkes: C1
S02.3	Fraktur des Orbitabodens	S14.72	Verletzung des Rückenmarkes: C2
S02.7	Multiple Frakturen der Schädel- und Gesichtsschädelknochen	S14.73	Verletzung des Rückenmarkes: C3
S02.8	Frakturen sonstiger Schädel- und Gesichtsschädelknochen	S14.74	Verletzung des Rückenmarkes: C4
S02.9	Fraktur des Schädels und der Gesichtsschädelknochen, Teil nicht näher bezeichnet	S14.75	Verletzung des Rückenmarkes: C5
S04.0	Sehnerv- und Sehbahnenverletzung	S14.76	Verletzung des Rückenmarkes: C6
S04.1	Verletzung des N. oculomotorius	S14.77	Verletzung des Rückenmarkes: C7
S04.2	Verletzung des N. trochlearis	S14.78	Verletzung des Rückenmarkes: C8
S04.3	Verletzung des N. trigeminus	S15.80	Verletzung epiduraler Blutgefäße in Höhe des Halses
S04.4	Verletzung des N. abducens	S15.81	Verletzung subduraler Blutgefäße in Höhe des Halses
S04.5	Verletzung des N. facialis	S15.82	Verletzung subarachnoidaler Blutgefäße in Höhe des Halses
S04.7	Verletzung sonstiger Hirnnerven	S19.80	Verletzung zervikaler Rückenmarkhäute
S04.8	Verletzung eines nicht näher bezeichneten Hirnnervs	S24.0	Kontusion und Ödem des thorakalen Rückenmarkes
S06.0	Gehirnerschütterung	S24.10	Verletzung des thorakalen Rückenmarkes, nicht näher bezeichnet
S06.1	Traumatisches Hirnödem	S24.11	Komplette Querschnittverletzung des thorakalen Rückenmarkes
S06.20	Diffuse Hirn- und Kleinhirnverletzung, nicht näher bezeichnet	S24.12	Inkomplette Querschnittverletzung des thorakalen Rückenmarkes
S06.21	Diffuse Hirnkontusionen	S24.2	Verletzung von Nervenwurzeln der Brustwirbelsäule
S06.22	Diffuse Kleinhirnkontusionen	S24.3	Verletzung peripherer Nerven des Thorax
S06.23	Multiple intrazerebrale und zerebellare Hämatome	S24.4	Verletzung thorakaler sympathischer Nerven
S06.28	Sonstige diffuse Hirn- und Kleinhirnverletzungen	S24.5	Verletzung sonstiger Nerven des Thorax
S06.30	Umschriebene Hirn- und Kleinhirnverletzung, nicht näher bezeichnet	S24.6	Verletzung eines nicht näher bezeichneten Nervs des Thorax
S06.31	Umschriebene Hirnkontusion	S24.70	Verletzung des thorakalen Rückenmarkes: Höhe nicht näher bezeichnet
S06.32	Umschriebene Kleinhirnkontusion	S24.71	Verletzung des Rückenmarkes: T1
S06.33	Umschriebenes zerebrales Hämatom	S24.72	Verletzung des Rückenmarkes: T2/T3
S06.34	Umschriebenes zerebellares Hämatom	S24.73	Verletzung des Rückenmarkes: T4/T5
S06.38	Sonstige umschriebene Hirn- und Kleinhirnverletzungen	S24.74	Verletzung des Rückenmarkes: T6/T7
S06.4	Epidurale Blutung	S24.75	Verletzung des Rückenmarkes: T8/T9
S06.5	Traumatische subdurale Blutung	S24.76	Verletzung des Rückenmarkes: T10/T11
S06.6	Traumatische subarachnoidale Blutung	S24.77	Verletzung des Rückenmarkes: T12
		S25.80	Verletzung epiduraler Blutgefäße in Höhe des Thorax
		S25.81	Verletzung subduraler Blutgefäße in Höhe des Thorax

S25.82	Verletzung subarachnoidaler Blutgefäße in Höhe des Thorax	S64.1	Verletzung des N. medianus in Höhe des Handgelenkes und der Hand
S29.80	Verletzung thorakaler Rückenmarkshäute	S64.2	Verletzung des N. radialis in Höhe des Handgelenkes und der Hand
S34.0	Kontusion und Ödem des lumbalen Rückenmarkes [Conus medullaris]	S64.3	Verletzung der Nn. digitales des Daumens
S34.10	Komplette Querschnittverletzung des lumbalen Rückenmarkes	S64.4	Verletzung der Nn. digitales sonstiger Finger
S34.11	Inkomplette Querschnittverletzung des lumbalen Rückenmarkes	S64.7	Verletzung mehrerer Nerven in Höhe des Handgelenkes und der Hand
S34.18	Sonstige Verletzung des lumbalen Rückenmarkes	S64.8	Verletzung sonstiger Nerven in Höhe des Handgelenkes und der Hand
S34.2	Verletzung von Nervenwurzeln der Lendenwirbelsäule und des Kreuzbeins	S64.9	Verletzung eines nicht näher bezeichneten Nervs in Höhe des Handgelenkes und der Hand
S34.30	Komplettes traumatisches Cauda- (equina-) Syndrom	S74.0	Verletzung des N. ischiadicus in Höhe der Hüfte und des Oberschenkels
S34.31	Inkomplettes traumatisches Cauda- (equina-) Syndrom	S74.1	Verletzung des N. femoralis in Höhe der Hüfte und des Oberschenkels
S34.38	Sonstige und nicht näher bezeichnete Verletzungen der Cauda equina	S74.2	Verletzung sensibler Hautnerven in Höhe der Hüfte und des Oberschenkels
S34.4	Verletzung des Plexus lumbosacralis	S74.7	Verletzung mehrerer Nerven in Höhe der Hüfte und des Oberschenkels
S34.5	Verletzung sympathischer Nerven der Lendenwirbel-, Kreuzbein- und Beckenregion	S74.8	Verletzung sonstiger Nerven in Höhe der Hüfte und des Oberschenkels
S34.6	Verletzung eines oder mehrerer peripherer Nerven des Abdomens, der Lumbosakralgegend und des Beckens	S74.9	Verletzung eines nicht näher bezeichneten Nervs in Höhe der Hüfte und des Oberschenkels
S34.70	Verletzung des lumbosakralen Rückenmarkes: Höhe nicht näher bezeichnet	S84.0	Verletzung des N. tibialis in Höhe des Unterschenkels
S34.71	Verletzung des Rückenmarkes: L1	S84.1	Verletzung des N. peroneus in Höhe des Unterschenkels
S34.72	Verletzung des Rückenmarkes: L2	S84.2	Verletzung sensibler Hautnerven in Höhe des Unterschenkels
S34.73	Verletzung des Rückenmarkes: L3	S84.7	Verletzung mehrerer Nerven in Höhe des Unterschenkels
S34.74	Verletzung des Rückenmarkes: L4	S84.8	Verletzung sonstiger Nerven in Höhe des Unterschenkels
S34.75	Verletzung des Rückenmarkes: L5	S84.9	Verletzung eines nicht näher bezeichneten Nervs in Höhe des Unterschenkels
S34.76	Verletzung des Rückenmarkes: S1	S94.0	Verletzung des N. plantaris lateralis
S34.77	Verletzung des Rückenmarkes: S2-S5	S94.1	Verletzung des N. plantaris medialis
S34.8	Verletzung sonstiger und nicht näher bezeichneter Nerven in Höhe des Abdomens, der Lumbosakralgegend und des Beckens	S94.2	Verletzung des N. peroneus profundus in Höhe des Knöchels und des Fußes
S35.80	Verletzung epiduraler Blutgefäße in Höhe des Abdomens, der Lumbosakralgegend und des Beckens	S94.3	Verletzung sensibler Hautnerven in Höhe des Knöchels und des Fußes
S35.81	Verletzung subduraler Blutgefäße in Höhe des Abdomens, der Lumbosakralgegend und des Beckens	S94.7	Verletzung mehrerer Nerven in Höhe des Knöchels und des Fußes
S35.82	Verletzung subarachnoidaler Blutgefäße in Höhe des Abdomens, der Lumbosakralgegend und des Beckens	S94.8	Verletzung sonstiger Nerven in Höhe des Knöchels und des Fußes
S39.81	Verletzung lumbosakraler Rückenmarkshäute	S94.9	Verletzung eines nicht näher bezeichneten Nervs in Höhe des Knöchels und des Fußes
S44.0	Verletzung des N. ulnaris in Höhe des Oberarmes	T02.00	Frakturen mit Beteiligung von Kopf und Hals: geschlossen
S44.1	Verletzung des N. medianus in Höhe des Oberarmes	T02.01	Frakturen mit Beteiligung von Kopf und Hals: offen
S44.2	Verletzung des N. radialis in Höhe des Oberarmes	T06.0	Verletzungen des Gehirns und der Hirnnerven kombiniert mit Verletzungen von Nerven und Rückenmark in Halshöhe
S44.3	Verletzung des N. axillaris	T06.1	Verletzungen der Nerven und des Rückenmarkes mit Beteiligung mehrerer sonstiger Körperregionen
S44.4	Verletzung des N. musculocutaneus	T06.2	Verletzungen von Nerven mit Beteiligung mehrerer Körperregionen
S44.5	Verletzung sensibler Hautnerven in Höhe der Schulter und des Oberarmes	T09.3	Verletzung des Rückenmarkes, Höhe nicht näher bezeichnet
S44.7	Verletzung mehrerer Nerven in Höhe der Schulter und des Oberarmes	T09.4	Verletzung nicht näher bezeichneter Nerven, Nervenwurzeln und Plexus im Bereich des Rumpfes
S44.8	Verletzung sonstiger Nerven in Höhe der Schulter und des Oberarmes	T11.3	Verletzung eines nicht näher bezeichneten Nervs der oberen Extremität, Höhe nicht näher bezeichnet
S44.9	Verletzung eines nicht näher bezeichneten Nervs in Höhe der Schulter und des Oberarmes	T13.3	Verletzung eines nicht näher bezeichneten Nervs der unteren Extremität, Höhe nicht näher bezeichnet
S54.0	Verletzung des N. ulnaris in Höhe des Unterarmes	T14.4	Verletzung eines oder mehrerer Nerven an einer nicht näher bezeichneten Körperregion
S54.1	Verletzung des N. medianus in Höhe des Unterarmes	T85.0	Mechanische Komplikation durch einen ventrikulären, intrakraniellen Shunt
S54.2	Verletzung des N. radialis in Höhe des Unterarmes		
S54.3	Verletzung sensibler Hautnerven in Höhe des Unterarmes		
S54.7	Verletzung mehrerer Nerven in Höhe des Unterarmes		
S54.8	Verletzung sonstiger Nerven in Höhe des Unterarmes		
S54.9	Verletzung eines nicht näher bezeichneten Nervs in Höhe des Unterarmes		
S64.0	Verletzung des N. ulnaris in Höhe des Handgelenkes und der Hand		

T85.1	Mechanische Komplikation durch einen implantierten elektronischen Stimulator des Nervensystems	T92.4	Folgen einer Verletzung von Nerven der oberen Extremität
T85.72	Infektion und entzündliche Reaktion durch interne Prothesen, Implantate oder Transplantate im Nervensystem	T93.4	Folgen einer Verletzung von Nerven der unteren Extremität
T85.81	Sonstige Komplikationen durch interne Prothesen, Implantate oder Transplantate im Nervensystem	U52.0	Frührehabilitations-Barthel-Index: 31 und mehr Punkte
T90.2	Folgen einer Fraktur des Schädels und der Gesichtsschädelknochen	U52.1	Frührehabilitations-Barthel-Index: -75 bis 30 Punkte
T90.3	Folgen einer Verletzung der Hirnnerven	U52.2	Frührehabilitations-Barthel-Index: -200 bis -76 Punkte
T90.5	Folgen einer intrakraniellen Verletzung	U52.3	Frührehabilitations-Barthel-Index: weniger als -200 Punkte
T91.3	Folgen einer Verletzung des Rückenmarkes	Z03.3	Beobachtung bei Verdacht auf neurologische Krankheit

### Prozedur MDC01-1

02.93.30	Implantation oder Wechsel der Elektroden zur intrakraniellen Neurostimulation, n.n.bez.	03.93.23	Implantation oder Wechsel der Elektrode(n) eines permanenten epiduralen Neurostimulators, Mehrelektrodensystems, Dauerstimulation, offen chirurgisch
02.93.31	Implantation oder Wechsel von temporären Mikroelektroden zur monolokulären Ableitung und Stimulation	03.93.30	Implantation oder Wechsel einer subduralen Elektrode zur Vorderwurzelstimulation
02.93.32	Implantation oder Wechsel von temporären Mikroelektroden zur multilokulären Ableitung und Stimulation	03.93.99	Implantation oder Wechsel der Elektrode(n) eines spinalen Neurostimulators, sonstige
02.93.33	Implantation oder Wechsel von permanenten Mikroelektroden zur monolokulären Ableitung und Stimulation	03.9A.10	Implantation oder Wechsel eines Neurostimulators zur epiduralen Neurostimulation, n.n.bez.
02.93.34	Implantation oder Wechsel von permanenten Mikroelektroden zur multilokulären Ableitung und Stimulation	03.9A.11	Implantation oder Wechsel eines Neurostimulators zur epiduralen Neurostimulation,
02.93.39	Implantation oder Wechsel der Elektroden zur intrakraniellen Neurostimulation, sonstige	03.9A.12	Einzelelektrodensystem, nicht wiederaufladbar
02.97.10	Implantation oder Wechsel eines Neurostimulators zur intrakraniellen Neurostimulation, n.n.bez.	03.9A.13	Implantation oder Wechsel eines Neurostimulators zur epiduralen Neurostimulation,
02.97.11	Implantation oder Wechsel eines Neurostimulators zur intrakraniellen Neurostimulation,	03.9A.19	Mehrelektrodensystem, wiederaufladbar
02.97.12	Implantation oder Wechsel eines Neurostimulators zur intrakraniellen Neurostimulation,	03.9A.21	Einzelelektrodensystem, nicht wiederaufladbar
02.97.14	Implantation oder Wechsel eines Neurostimulators zur intrakraniellen Neurostimulation,	04.92.10	Implantation oder Wechsel der Elektrode(n) eines temporären peripheren Neurostimulators,
02.97.15	Implantation oder Wechsel eines Neurostimulators zur intrakraniellen Neurostimulation,	04.92.11	Einzelelektrodensystems, Teststimulation
02.97.19	Implantation oder Wechsel eines Neurostimulators zur intrakraniellen Neurostimulation, sonstige	04.92.20	Implantation oder Wechsel der Elektrode(n) eines temporären peripheren Neurostimulators,
02.9A.11	Implantation oder Wechsel eines Neurostimulators mit integrierten Elektroden zur Stimulation des Ganglion Sphenopalatinum [SPG]	04.92.21	Mehrelektrodensystems, Teststimulation
03.93.10	Implantation oder Wechsel der Elektrode(n) eines temporären epiduralen Neurostimulators,	04.92.30	Implantation oder Wechsel der Elektrode(n) eines permanenten peripheren Neurostimulators,
03.93.11	Implantation oder Wechsel der Elektrode(n) eines temporären epiduralen Neurostimulators,	04.92.31	Plattenelektrode, Einzelelektrodensystems, offen chirurgisch
03.93.20	Implantation oder Wechsel der Elektrode(n) eines permanenten epiduralen Neurostimulators,	04.92.40	Implantation oder Wechsel der Elektrode(n) eines permanenten peripheren Neurostimulators,
03.93.21	Implantation oder Wechsel der Elektrode(n) eines permanenten epiduralen Neurostimulators,	04.92.99	Plattenelektrode, Mehrelektrodensystems, offen chirurgisch
03.93.22	Implantation oder Wechsel der Elektrode(n) eines permanenten epiduralen Neurostimulators,	04.92.40	Implantation oder Wechsel einer Vagusnervstimulationselektrode
		04.92.99	Implantation oder Wechsel der Elektrode(n) eines peripheren Neurostimulators, sonstige
		04.95.10	Implantation oder Wechsel eines Neurostimulators zur peripheren Neurostimulation, n.n.bez.
		04.95.11	Implantation oder Wechsel eines Neurostimulators zur peripheren Neurostimulation,
			Einzelelektrodensystem, nicht wiederaufladbar

04.95.12	Implantation oder Wechsel eines Neurostimulators zur peripheren Neurostimulation, Mehrelektrodensystem, nicht wiederaufladbar	04.95.19	Implantation oder Wechsel eines Neurostimulators zur peripheren Neurostimulation, sonstige
04.95.13	Implantation oder Wechsel eines Neurostimulators zur peripheren Neurostimulation, Mehrelektrodensystem, wiederaufladbar	34.85	Implantation eines Zwerchfellschrittmachers
04.95.14	Implantation oder Wechsel eines Neurostimulators zur Vagusnervstimulation	39.8X.20	Implantation oder Ersetzen eines Impulsgenerators zur Aktivierung des Baroreflexes
04.95.15	Implantation oder Wechsel eines Neurostimulators zur peripheren Neurostimulation, Einzelelektrodensystem, wiederaufladbar	39.8X.30	Implantation oder Ersetzen einer (von) Elektrode(n) zur Aktivierung des Baroreflexes
		44.99.80	Implantation und Wechsel eines Magenschrittmachers (inkl. Sonden)
		56.92	Implantation eines elektronischen Ureterstimulators
		56.93	Ersetzen eines elektronischen Ureterstimulators

### Prozedur MDC01-2

89.19.13	Nicht-invasive Video-EEG-Intensivdiagnostik, Aufzeichnungsdauer von mehr als 48 Stunden bis 72 Stunden	89.19.15	Nicht-invasive Video-EEG-Intensivdiagnostik, Aufzeichnungsdauer von mehr als 120 Stunden
89.19.14	Nicht-invasive Video-EEG-Intensivdiagnostik, Aufzeichnungsdauer von mehr als 72 Stunden bis 120 Stunden	89.19.21	Invasive Video-EEG-Intensivdiagnostik bei Epilepsie

**ADRG B01****Mehrzeitige komplexe OR-Prozeduren bei Krankheiten und Störungen des Nervensystems oder Epilepsiechirurgie mit invasivem präoperativem Video-EEG oder extra- und intrakranielle Eingriffe**

Mehrzeitige komplexe OR-Prozeduren oder Prozedur in Tabelle B01-1 und Prozedur in Tabelle B01-2 oder Prozedur in Tabelle B01-3 und Prozedur in Tabelle B01-4

**DRG B01A****Mehrzeitige komplexe OR-Prozeduren oder extra- und intrakranielle Eingriffe bei Krankheiten und Störungen des Nervensystems, mit intensivmedizinischer Komplexbehandlung > 196/184 Aufwandspunkte**

(Mehrzeitige komplexe OR-Prozeduren oder Prozedur in Tabelle B01-3 und Prozedur in Tabelle B01-4) und mindestens eine Prozedur in Tabelle B01-5

**DRG B01B****Mehrzeitige komplexe OR-Prozeduren oder Epilepsiechirurgie mit invasivem präoperativem Video-EEG****Prozedur B01-1**

89.19.21 †↔ Invasive Video-EEG-Intensivdiagnostik bei Epilepsie

**Prozedur B01-2**

01.26 ↔	Einsetzen und Ersetzen eines Katheters in die Schädelhöhle oder Hirngewebe	01.51.31 ↔	Destruktion von Läsion oder Gewebe an Hirnhäuten
01.29.00 ↔	Revision ohne Ersatz von Katheter(n) aus Schädelhöhle oder Hirngewebe, n.n.bez.	01.51.41 ↔	Destruktion von hirneigenem intrazerebralen Tumorgewebe
01.29.10 ↔	Stereotaktische Revision ohne Ersatz von intrazerebralen Kathetern zur intraventrikulären Infusion	01.51.42 ↔	Destruktion von nicht hirneigenem intrazerebralen Tumorgewebe
01.29.99 ↔	Revision ohne Ersatz von Katheter(n) aus Schädelhöhle oder Hirngewebe, sonstige	01.51.49 ↔	Destruktion von Läsion oder Gewebe am Gehirn, sonstige
01.31.00 ↔	Inzision an den Hirnhäuten, n.n.bez.	01.52.00 ↔	Hemisphärektomie, n.n.bez.
01.31.10 ↔	Inzision an den Hirnhäuten zur Entleerung eines subduralen Hämatoms (Hygroms)	01.52.10 ↔	Hemisphärektomie, hirneigenes intrazerebrales Tumorgewebe
01.31.11 ↔	Inzision an den Hirnhäuten zur Entleerung eines subduralen Empyems	01.52.11 ↔	Hemisphärektomie, nicht hirneigenes intrazerebrales Tumorgewebe
01.31.20 ↔	Inzision an den Hirnhäuten zur Drainage von subduraler und subarachnoidaler Flüssigkeit	01.52.99 ↔	Hemisphärektomie, sonstige
01.31.99 ↔	Inzision an den Hirnhäuten, sonstige	01.53.00 ↔	Lobektomie am Gehirn, n.n.bez.
01.39.00 ↔	Sonstige Inzision am Gehirn, n.n.bez.	01.53.10 ↔	Lobektomie am Gehirn, hirneigenes intrazerebrales Tumorgewebe
01.39.19 ↔	Sonstige Inzision am Gehirn, Entleerung von sonstiger intrazerebraler Flüssigkeit	01.53.11 ↔	Lobektomie am Gehirn, nicht hirneigenes intrazerebrales Tumorgewebe
01.39.29 ↔	Sonstige Inzision am Gehirn, Stereotaktische Entleerung sonstiger intrakranieller Flüssigkeit	01.53.99 ↔	Lobektomie am Gehirn, sonstige
01.39.30 ↔	Sonstige Inzision am Gehirn, Entfernung eines intrazerebralen Fremdkörpers	01.59 ↔	Sonstige Exzision oder Destruktion an Gehirn und Hirnhäuten, sonstige
01.39.40 ↔	Anlegen einer externen Drainage am Liquorsystem (z.B. ventrikulär, zisternal, subdural)	02.14 ↔	Exzision am Plexus chorioideus
01.39.41 ↔	Anlegen eines Reservoirs am Liquorsystem (z.B. ventrikulär, zisternal, subdural)	02.93.30 ↔	Implantation oder Wechsel der Elektroden zur intrakraniellen Neurostimulation, n.n.bez.
01.39.42 ↔	Entfernen eines Reservoirs am Liquorsystem (z.B. ventrikulär, zisternal, subdural)	02.93.31 ↔	Implantation oder Wechsel von temporären Mikroelektroden zur monolokulären Ableitung und Stimulation
01.39.50 ↔	Entfernung eines intrakraniellen Implantats	02.93.32 ↔	Implantation oder Wechsel von temporären Mikroelektroden zur multilokulären Ableitung und Stimulation
01.39.99 ↔	Sonstige Inzision am Gehirn, sonstige	02.93.33 ↔	Implantation oder Wechsel von permanenten Mikroelektroden zur monolokulären Ableitung und Stimulation
01.51.00 ↔	Exzision und Destruktion von Läsion oder Gewebe an Gehirn und Hirnhäuten, n.n.bez.	02.93.34 ↔	Implantation oder Wechsel von permanenten Mikroelektroden zur multilokulären Ableitung und Stimulation
01.51.10 ↔	Exzision von Tumorgewebe an den Hirnhäuten mit Präparation von infiltriertem Nachbargewebe	02.93.39 ↔	Implantation oder Wechsel der Elektroden zur intrakraniellen Neurostimulation, sonstige
01.51.19 ↔	Exzision von Läsion oder Gewebe an den Hirnhäuten, sonstige	02.93.40 ↔	Revision ohne Ersatz der Elektroden zur intrakraniellen Neurostimulation, n.n.bez.
01.51.21 ↔	Exzision von hirneigenem intrazerebralen Tumorgewebe	02.93.41 ↔	Revision ohne Ersatz der Elektroden zur intrakraniellen Neurostimulation, stereotaktisch, permanentes Einzelelektrodensystem zur Dauerstimulation
01.51.22 ↔	Exzision von nicht hirneigenem intrazerebralen Tumorgewebe		
01.51.29 ↔	Exzision von Läsion oder Gewebe am Gehirn, sonstige		

02.93.42 ↔	Revision ohne Ersatz der Elektroden zur intrakraniellen Neurostimulation, stereotaktisch, permanentes Mehrelektrodensystem zur Dauerstimulation	02.99.90 ↔	Sonstige stereotaktische Operationen an Schädel, Gehirn und Hirnhäuten
02.93.49 ↔	Revision ohne Ersatz der Elektroden zur intrakraniellen Neurostimulation, sonstige	92.39.00 ↔	Sonstige stereotaktische Radiochirurgie, n.n.bez.
02.96 ↔	Einsetzen einer sphenoidalen Elektrode	92.39.01 ↔	Andere Hochvoltstrahlentherapie, stereotaktische Bestrahlung, fraktioniert, zerebral, n.n.bez.
02.99.10 ↔	Stereotaktische Eingriffe am Liquorsystem	92.39.11 ↔	Andere Hochvoltstrahlentherapie, stereotaktische Bestrahlung, fraktioniert, zerebral, n.n.bez.
02.99.11 ↔	Stereotaktische Implantation und Explantation von radioaktivem Material als selbstständiger Eingriff	92.39.20 ↔	Andere Hochvoltstrahlentherapie, stereotaktische Bestrahlung, fraktioniert, zerebral, intensitätsmodulierte Radiotherapie
02.99.12 ↔	Stereotaktische Implantation von Gewebe an Schädel, Gehirn und Hirnhäuten	92.39.21 ↔	Andere Hochvoltstrahlentherapie, stereotaktische Bestrahlung, fraktioniert, zerebral, intensitätsmodulierte Bogenbestrahlung [IMAT]
02.99.13 ↔	Stereotaktische Instillation von Medikamenten als selbstständiger Eingriff	92.39.22 ↔	Andere Hochvoltstrahlentherapie, stereotaktische Bestrahlung, fraktioniert, zerebral, bildgestützte Einstellung
02.99.14 ↔	Stereotaktische Implantation, Revision oder Wechsel von intrazerebralen Kathetern zur intraventrikulären Infusion	92.39.29 ↔	Andere Hochvoltstrahlentherapie, stereotaktische Bestrahlung, fraktioniert, zerebral, sonstige
02.99.20 ↔	Umwandlung eines Liquorshunts (oder Hirnwasserableitung) in eine Mehrfachableitung	92.39.30 ↔	Andere Hochvoltstrahlentherapie, stereotaktische Bestrahlung, fraktioniert, extrazerebral, intensitätsmodulierte Radiotherapie
02.99.29 ↔	Sonstige Revision und Entfernung von Liquorableitungen	92.39.31 ↔	Andere Hochvoltstrahlentherapie, stereotaktische Bestrahlung, fraktioniert, extrazerebral, intensitätsmodulierte Bogenbestrahlung [IMAT]
02.99.30 ↔	Implantation oder Wechsel einer intrakraniellen Messsonde	92.39.32 ↔	Andere Hochvoltstrahlentherapie, stereotaktische Bestrahlung, fraktioniert, extrazerebral, bildgestützte Einstellung
02.99.31 ↔	Revision ohne Ersatz einer intrakraniellen Messsonde	92.39.39 ↔	Andere Hochvoltstrahlentherapie, stereotaktische Bestrahlung, fraktioniert, extrazerebral, sonstige
02.99.40 ↔	Implantation oder Wechsel einer Neuroprothese		
02.99.41 ↔	Revision ohne Ersatz einer Neuroprothese		
02.99.50 ↔	Implantation und Entfernung eines Katheter-Ballon-Systems zur intrazerebralen Brachytherapie		

### Prozedur B01-3

38.12 ↔	Enderarteriektomie von anderen Gefässen an Kopf und Hals	39.59.33 ↔	Sonstige plastische Rekonstruktion von extrakraniellen Arterien an Kopf und Hals, sonstige
38.32.10 ↔	Resektion von extrakraniellen Arterien an Kopf und Hals mit Anastomose	39.59.34 ↔	Sonstige plastische Rekonstruktion der V. jugularis
38.32.21 ↔	Resektion der V. jugularis mit Anastomose	39.59.39 ↔	Sonstige plastische Rekonstruktion von Gefässen an Kopf und Hals, sonstige
38.32.22 ↔	Resektion von oberflächlichen extrakraniellen Venen an Kopf und Hals mit Anastomose	39.72.24 ↔	Selektive Embolisation von extrakraniellen Gefässen des Kopfes und des Halses mit adhäsivem Embolisat
38.32.99 ↔	Resektion von anderen Gefässen an Kopf und Hals mit Anastomose, sonstige	39.72.25 ↔	Selektive Embolisation von extrakraniellen Gefässen des Kopfes und des Halses mit Plugs
38.42 ↔	Resektion von anderen Blutgefässen an Kopf und Hals mit Ersatz	39.72.26 ↔	Selektive Embolisation von extrakraniellen Gefässen des Kopfes und des Halses mit Coils
38.7X.21 ↔	Implantation eines Embolie-Protektionssystems in die Vena cava, Filters, perkutan transluminal	39.72.27 ↔	Selektive Embolisation von extrakraniellen Gefässen des Kopfes und des Halses mit Partikeln
39.22.11 ↔	Bypass zwischen A. carotis und A. carotis	39.72.28 ↔	Selektive Embolisation von extrakraniellen Gefässen des Kopfes und des Halses mit embolisierenden Flüssigkeiten
39.22.12 ↔	Bypass zwischen A. carotis und A. vertebralis	39.72.29 ↔	Selektive Embolisation von extrakraniellen Gefässen des Kopfes und des Halses, sonstige
39.22.13 ↔	Bypass zwischen A. carotis und A. subclavia	39.72.2A ↔	Selektive Embolisation von extrakraniellen Gefässen des Kopfes und des Halses mit embolisierenden (ablösbaren) Ballons
39.22.14 ↔	Bypass zwischen A. carotis und Aorta	39.72.2B ↔	Selektive Embolisation von extrakraniellen Gefässen des Kopfes und des Halses mit Schirmen
39.22.19 ↔	Bypass an der A. carotis, sonstige	39.75.30 ↔	Zerebrale Perfusionsaugmentation durch partielle endoaortale Ballonokklusion
39.22.21 ↔	Bypass zwischen A. subclavia und Aorta	39.76.10 ↔	Perkutane Ballonangioplastie an präzerebralem(en) (extrakraniellem(en)) Gefäss(en)
39.22.29 ↔	Bypass an der A. subclavia, sonstige	39.76.11 ↔	Perkutane Angioplastik oder Atherektomie mittels Lithotripsie an präzerebralem(en) (extrakraniellem(en)) Gefäss(en)
39.22.99 ↔	Bypass zwischen Aorta, A. subclavia und A. carotis, sonstige	39.76.20 ↔	Perkutane Bladeangioplastie an präzerebralem(en) (extrakraniellem(en)) Gefäss(en)
39.52.19 ↔	Sonstige Korrektur eines Aneurysmas von Blutgefässen an Kopf und Hals, sonstige	39.76.30 ↔	Perkutane Laserangioplastie an präzerebralem(en) (extrakraniellem(en)) Gefäss(en)
39.56.12 ↔	Plastische Rekonstruktion der V. jugularis mit Gewebe-Patch	39.76.40 ↔	Perkutane Atherektomie an präzerebralem(en) (extrakraniellem(en)) Gefäss(en)
39.56.19 ↔	Plastische Rekonstruktion von Gefässen an Kopf und Hals mit Gewebe-Patch, sonstige	39.76.50 ↔	Perkutane selektive Thrombolysie an extrakraniellen Gefässen des Kopfes und Halses
39.57.12 ↔	Plastische Rekonstruktion von extrakraniellen Arterien an Kopf und Hals mit synthetischem Patch Graft		
39.57.13 ↔	Plastische Rekonstruktion der V. jugularis mit synthetischem Patch Graft		
39.57.19 ↔	Plastische Rekonstruktion von Gefässen an Kopf und Hals mit synthetischem Patch Graft, sonstige		
39.59.32 ↔	Sonstige plastische Rekonstruktion der extrakraniellen A. vertebralis		

39.76.61 ↔	Perkutane Rotationsthrombektomie an präzerebralem(en) (extrakraniell(en)) Gefäss(en)	39.B2.28 ↔	(Perkutan-)transluminale Implantation von Stents mit Medikamenten-Freisetzung, A. vertebralis extrakraniell
39.76.62 ↔	Perkutane stentgestützte Thrombektomie an extrakraniellen Gefässen	39.B2.L1 ↔	(Perkutan-)transluminale Implantation von Stents mit Medikamenten-Freisetzung, spinale Gefässe
39.76.69 ↔	Perkutane Thrombektomie an präzerebralem(en) (extrakraniell(en)) Gefäss(en), sonstige	39.B3.22 ↔	(Perkutan-)transluminale Implantation von gecoverten Stents ohne Medikamenten-Freisetzung, A. carotis n.n.bez.
39.76.70 ↔	Perkutane endovaskuläre Fremdkörperentfernung aus extrakraniellen Gefässen des Kopfes und Halses	39.B3.23 ↔	(Perkutan-)transluminale Implantation von gecoverten Stents ohne Medikamenten-Freisetzung, A. carotis communis
39.76.99 ↔	Perkutane transluminale endovaskuläre Intervention an präzerebralem(en) (extrakraniell(en)) Gefäss(en), sonstige	39.B3.25 ↔	(Perkutan-)transluminale Implantation von gecoverten Stents ohne Medikamenten-Freisetzung, A. carotis interna extrakraniell
39.79.28 ↔	Coil-Embolisation oder -Verschluss von spinalen Gefässen	39.B3.26 ↔	(Perkutan-)transluminale Implantation von gecoverten Stents ohne Medikamenten-Freisetzung, A. carotis interna extrakraniell mit A. carotis communis
39.79.47 ↔	Selektive Embolisation mit ablösbaren Ballons von spinalen Gefässen	39.B3.27 ↔	(Perkutan-)transluminale Implantation von gecoverten Stents ohne Medikamenten-Freisetzung, A. carotis externa
39.79.58 ↔	Selektive Embolisation mit Schirmen von spinalen Gefässen	39.B3.28 ↔	(Perkutan-)transluminale Implantation von gecoverten Stents ohne Medikamenten-Freisetzung, A. vertebralis extrakraniell
39.79.68 ↔	Selektive Embolisation mit Partikeln von spinalen Gefässen	39.B3.L1 ↔	(Perkutan-)transluminale Implantation von gecoverten Stents ohne Medikamenten-Freisetzung, spinale Gefässe
39.79.98 ↔	Selektive Embolisation von spinalen Gefässen, sonstige	39.B4.22 ↔	(Perkutan-)transluminale Implantation von gecoverten Stents mit Medikamenten-Freisetzung, A. carotis n.n.bez.
39.79.A8 ↔	Selektive Embolisation mit Plugs von spinalen Gefässen	39.B4.23 ↔	(Perkutan-)transluminale Implantation von gecoverten Stents mit Medikamenten-Freisetzung, A. carotis communis
39.79.B8 ↔	Selektive Embolisation mit embolisierenden Flüssigkeiten von spinalen Gefässen	39.B4.25 ↔	(Perkutan-)transluminale Implantation von gecoverten Stents mit Medikamenten-Freisetzung, A. carotis interna extrakraniell
39.79.C8 ↔	Selektive Embolisation mit adhäsivem Embolisat von spinalen Gefässen	39.B4.26 ↔	(Perkutan-)transluminale Implantation von gecoverten Stents mit Medikamenten-Freisetzung, A. carotis interna extrakraniell mit A. carotis communis
39.8X.10 ↔	Exploration des Glomus caroticum und anderer Paraganglien	39.B4.27 ↔	(Perkutan-)transluminale Implantation von gecoverten Stents mit Medikamenten-Freisetzung, A. carotis externa
39.8X.11 ↔	Exzision des Glomus caroticum und anderer Paraganglien	39.B4.28 ↔	(Perkutan-)transluminale Implantation von gecoverten Stents mit Medikamenten-Freisetzung, A. vertebralis extrakraniell
39.8X.21 ↔	Revision ohne Ersatz eines Impulsgenerators zur Aktivierung des Baroreflexes	39.B4.L1 ↔	(Perkutan-)transluminale Implantation von gecoverten Stents mit Medikamenten-Freisetzung, spinale Gefässe
39.8X.22 ↔	Entfernen eines Impulsgenerators zur Aktivierung des Baroreflexes	39.B5.22 ↔	(Perkutan-)transluminale Implantation von ungecoverten Cheatham-Platinum-Stents, A. carotis n.n.bez.
39.8X.31 ↔	Revision ohne Ersatz einer (von) Elektrode(n) zur Aktivierung des Baroreflexes	39.B5.23 ↔	(Perkutan-)transluminale Implantation von ungecoverten Cheatham-Platinum-Stents, A. carotis communis
39.8X.32 ↔	Entfernen einer (von) Elektrode(n) zur Aktivierung des Baroreflexes	39.B5.25 ↔	(Perkutan-)transluminale Implantation von ungecoverten Cheatham-Platinum-Stents, A. carotis interna extrakraniell
39.8X.99 ↔	Operationen am Glomus caroticum, Sinus caroticus und anderen Paraganglien, sonstige	39.B5.26 ↔	(Perkutan-)transluminale Implantation von ungecoverten Cheatham-Platinum-Stents, A. carotis interna extrakraniell mit A. carotis communis
39.B1.22 ↔	(Perkutan-)transluminale Implantation von Stents ohne Medikamenten-Freisetzung, A. carotis n.n.bez.	39.B5.27 ↔	(Perkutan-)transluminale Implantation von ungecoverten Cheatham-Platinum-Stents, A. carotis externa
39.B1.23 ↔	(Perkutan-)transluminale Implantation von Stents ohne Medikamenten-Freisetzung, A. carotis communis	39.B5.L1 ↔	(Perkutan-)transluminale Implantation von ungecoverten Cheatham-Platinum-Stents, spinale Gefässe
39.B1.25 ↔	(Perkutan-)transluminale Implantation von Stents ohne Medikamenten-Freisetzung, A. carotis interna extrakraniell	39.B6.22 ↔	(Perkutan-)transluminale Implantation von gecoverten Cheatham-Platinum-Stents, A. carotis n.n.bez.
39.B1.26 ↔	(Perkutan-)transluminale Implantation von Stents ohne Medikamenten-Freisetzung, A. carotis interna extrakraniell mit A. carotis communis		
39.B1.27 ↔	(Perkutan-)transluminale Implantation von Stents ohne Medikamenten-Freisetzung, A. carotis externa		
39.B1.28 ↔	(Perkutan-)transluminale Implantation von Stents ohne Medikamenten-Freisetzung, A. vertebralis extrakraniell		
39.B1.L1 ↔	(Perkutan-)transluminale Implantation von Stents ohne Medikamenten-Freisetzung, spinale Gefässe		
39.B2.22 ↔	(Perkutan-)transluminale Implantation von Stents mit Medikamenten-Freisetzung, A. carotis n.n.bez.		
39.B2.23 ↔	(Perkutan-)transluminale Implantation von Stents mit Medikamenten-Freisetzung, A. carotis communis		
39.B2.25 ↔	(Perkutan-)transluminale Implantation von Stents mit Medikamenten-Freisetzung, A. carotis interna extrakraniell		
39.B2.26 ↔	(Perkutan-)transluminale Implantation von Stents mit Medikamenten-Freisetzung, A. carotis interna extrakraniell mit A. carotis communis		
39.B2.27 ↔	(Perkutan-)transluminale Implantation von Stents mit Medikamenten-Freisetzung, A. carotis externa		

- 39.B6.23 ↔ (Perkutan-)transluminale Implantation von gecoverten Cheatham-Platinum-Stents, A. carotis communis
- 39.B6.25 ↔ (Perkutan-)transluminale Implantation von gecoverten Cheatham-Platinum-Stents, A. carotis interna extrakraniell
- 39.B6.26 ↔ (Perkutan-)transluminale Implantation von gecoverten Cheatham-Platinum-Stents, A. carotis interna extrakraniell mit A. carotis communis
- 39.B6.27 ↔ (Perkutan-)transluminale Implantation von gecoverten Cheatham-Platinum-Stents, A. carotis externa
- 39.B6.L1 ↔ (Perkutan-)transluminale Implantation von gecoverten Cheatham-Platinum-Stents, spinale Gefässe
- 39.B7.22 ↔ (Perkutan-)transluminale Implantation von ungedeckten grosslumige Stents, A. carotis n.n.bez.
- 39.B7.23 ↔ (Perkutan-)transluminale Implantation von ungedeckten grosslumige Stents, A. carotis communis
- 39.B7.25 ↔ (Perkutan-)transluminale Implantation von ungedeckten grosslumige Stents, A. carotis interna extrakraniell
- 39.B7.26 ↔ (Perkutan-)transluminale Implantation von ungedeckten grosslumige Stents, A. carotis interna extrakraniell mit A. carotis communis
- 39.B7.27 ↔ (Perkutan-)transluminale Implantation von ungedeckten grosslumige Stents, A. carotis externa
- 39.B7.28 ↔ (Perkutan-)transluminale Implantation von ungedeckten grosslumige Stents, A. vertebralis extrakraniell
- 39.B7.L1 ↔ (Perkutan-)transluminale Implantation von ungedeckten grosslumige Stents, spinale Gefässe
- 39.B8.22 ↔ (Perkutan-)transluminale Implantation von gecoverten grosslumige Stents, A. carotis n.n.bez.
- 39.B8.23 ↔ (Perkutan-)transluminale Implantation von gecoverten grosslumige Stents, A. carotis communis
- 39.B8.25 ↔ (Perkutan-)transluminale Implantation von gecoverten grosslumige Stents, A. carotis interna extrakraniell
- 39.B8.26 ↔ (Perkutan-)transluminale Implantation von gecoverten grosslumige Stents, A. carotis interna extrakraniell mit A. carotis communis
- 39.B8.27 ↔ (Perkutan-)transluminale Implantation von gecoverten grosslumige Stents, A. carotis externa
- 39.B8.28 ↔ (Perkutan-)transluminale Implantation von gecoverten grosslumige Stents, A. vertebralis extrakraniell
- 39.B8.L1 ↔ (Perkutan-)transluminale Implantation von gecoverten grosslumige Stents, spinale Gefässe
- 39.BH.22 ↔ (Perkutan-)transluminale Implantation von Stents zur Strömungslaminierung bei Aneurysmen, A. carotis n.n.bez.
- 39.BH.23 ↔ (Perkutan-)transluminale Implantation von Stents zur Strömungslaminierung bei Aneurysmen, A. carotis communis
- 39.BH.25 ↔ (Perkutan-)transluminale Implantation von Stents zur Strömungslaminierung bei Aneurysmen, A. carotis interna extrakraniell
- 39.BH.26 ↔ (Perkutan-)transluminale Implantation von Stents zur Strömungslaminierung bei Aneurysmen, A. carotis interna extrakraniell mit A. carotis communis
- 39.BH.27 ↔ (Perkutan-)transluminale Implantation von Stents zur Strömungslaminierung bei Aneurysmen, A. carotis externa
- 39.BH.28 ↔ (Perkutan-)transluminale Implantation von Stents zur Strömungslaminierung bei Aneurysmen, A. vertebralis extrakraniell
- 39.BH.L1 ↔ (Perkutan-)transluminale Implantation von Stents zur Strömungslaminierung bei Aneurysmen, spinale Gefässe

## Prozedur B01-4

- 39.72.10 ↔ Selektive Embolisation von intrakraniellen Gefässen, n.n.bez.
- 39.72.14 ↔ Selektive Embolisation von intrakraniellen Gefässen mit adhäsivem Embolisat
- 39.72.15 ↔ Selektive Embolisation von intrakraniellen Gefässen mit Plugs
- 39.72.16 ↔ Selektive Embolisation von intrakraniellen Gefässen mit Coils
- 39.72.17 ↔ Selektive Embolisation von intrakraniellen Gefässen mit Partikeln
- 39.72.18 ↔ Selektive Embolisation von intrakraniellen Gefässen mit embolisierenden Flüssigkeiten
- 39.72.19 ↔ Selektive Embolisation von intrakraniellen Gefässen, sonstige
- 39.72.1A ↔ Selektive Embolisation von intrakraniellen Gefässen mit embolisierenden (ablösbaren) Ballons
- 39.72.1B ↔ Selektive Embolisation von intrakraniellen Gefässen mit Schirmen
- 39.77.00 ↔ Perkutane transluminale endovaskuläre Intervention an intrakraniellen(en) Gefäss(en), n.n.bez.
- 39.77.09 ↔ Perkutane transluminale endovaskuläre Intervention an intrakraniellen(en) Gefäss(en), sonstige
- 39.77.10 ↔ Perkutane Ballonangioplastie an intrakraniellen(n) Gefäss(en)
- 39.77.20 ↔ Perkutane Bladeangioplastie an intrakraniellen(n) Gefäss(en)
- 39.77.30 ↔ Perkutane Laserangioplastie an intrakraniellen(n) Gefäss(en)
- 39.77.40 ↔ Perkutane Atherektomie an intrakraniellen(n) Gefäss(en)
- 39.77.60 ↔ Perkutane Thrombektomie an intrakraniellen(n) Gefäss(en), n.n.bez.
- 39.77.61 ↔ Perkutane Rotationstherombektomie an intrakraniellen(n) Gefäss(en)
- 39.77.62 ↔ Perkutane stentgestützte Thrombektomie an intrakraniellen(n) Gefäss(en)
- 39.77.69 ↔ Perkutane Thrombektomie an intrakraniellen(n) Gefäss(en), sonstige
- 39.77.80 ↔ Perkutane transluminale intraarterielle Spasmolyse bei zerebrovaskulären Vasospasmen
- 39.B1.11 ↔ (Perkutan-)transluminale Implantation von Stents ohne Medikamenten-Freisetzung, intrakranielle Gefässe
- 39.B2.11 ↔ (Perkutan-)transluminale Implantation von Stents mit Medikamenten-Freisetzung, intrakranielle Gefässe
- 39.B3.11 ↔ (Perkutan-)transluminale Implantation von gecoverten Stents ohne Medikamenten-Freisetzung, intrakranielle Gefässe
- 39.B4.11 ↔ (Perkutan-)transluminale Implantation von gecoverten Stents mit Medikamenten-Freisetzung, intrakranielle Gefässe
- 39.B5.11 ↔ (Perkutan-)transluminale Implantation von ungedeckten Cheatham-Platinum-Stents, intrakranielle Gefässe
- 39.B6.11 ↔ (Perkutan-)transluminale Implantation von gecoverten Cheatham-Platinum-Stents, intrakranielle Gefässe
- 39.B7.11 ↔ (Perkutan-)transluminale Implantation von ungedeckten grosslumige Stents, intrakranielle Gefässe



- 39.B8.11 ↔ (Perkutan-)transluminale Implantation von gecoverten grosslumige Stents, intrakranielle Gefässe
- 39.BE ↔ (Perkutan-)transluminale Implantation eines selbstexpandierenden Bifurkationsstents, intrakraniell
- 39.BF.11 ↔ (Perkutan-)transluminale Implantation von selbstexpandierenden Mikrostensts, intrakranielle Gefässe
- 39.BH.11 ↔ (Perkutan-)transluminale Implantation von Stents zur Strömungslaminierung bei Aneurysmen, intrakranielle Gefässe

### Prozedur B01-5

- 99.B7.13 †↔ Intensivmedizinische Komplexbehandlung, 185 bis 360 Aufwandspunkte
- 99.B7.14 †↔ Intensivmedizinische Komplexbehandlung, 361 bis 552 Aufwandspunkte
- 99.B7.15 †↔ Intensivmedizinische Komplexbehandlung, 553 bis 828 Aufwandspunkte
- 99.B7.16 †↔ Intensivmedizinische Komplexbehandlung, 829 bis 1104 Aufwandspunkte
- 99.B7.17 †↔ Intensivmedizinische Komplexbehandlung, 1105 bis 1380 Aufwandspunkte
- 99.B7.18 †↔ Intensivmedizinische Komplexbehandlung, 1381 bis 1656 Aufwandspunkte
- 99.B7.1A †↔ Intensivmedizinische Komplexbehandlung, 1657 bis 1932 Aufwandspunkte
- 99.B7.1B †↔ Intensivmedizinische Komplexbehandlung, 1933 bis 2208 Aufwandspunkte
- 99.B7.1C †↔ Intensivmedizinische Komplexbehandlung, 2209 bis 2484 Aufwandspunkte
- 99.B7.1D †↔ Intensivmedizinische Komplexbehandlung, 2485 bis 2760 Aufwandspunkte
- 99.B7.1E †↔ Intensivmedizinische Komplexbehandlung, 2761 bis 3220 Aufwandspunkte
- 99.B7.1F †↔ Intensivmedizinische Komplexbehandlung, 3221 bis 3680 Aufwandspunkte
- 99.B7.1G †↔ Intensivmedizinische Komplexbehandlung, 3681 bis 4600 Aufwandspunkte
- 99.B7.1H †↔ Intensivmedizinische Komplexbehandlung, 4601 bis 5520 Aufwandspunkte
- 99.B7.1I †↔ Intensivmedizinische Komplexbehandlung, 5521 bis 7360 Aufwandspunkte
- 99.B7.1J †↔ Intensivmedizinische Komplexbehandlung, 7361 bis 9200 Aufwandspunkte
- 99.B7.1K †↔ Intensivmedizinische Komplexbehandlung, 9201 bis 11040 Aufwandspunkte
- 99.B7.1L †↔ Intensivmedizinische Komplexbehandlung, 11041 bis 13800 Aufwandspunkte
- 99.B7.1M †↔ Intensivmedizinische Komplexbehandlung, 13801 bis 16560 Aufwandspunkte
- 99.B7.1N †↔ Intensivmedizinische Komplexbehandlung, 16561 bis 19320 Aufwandspunkte
- 99.B7.1O †↔ Intensivmedizinische Komplexbehandlung, 19321 und mehr Aufwandspunkte
- 99.B7.44 †↔ Intensivmedizinische Komplexbehandlung im Kindesalter (Basisprozedur), 197 bis 392 Aufwandspunkte
- 99.B7.45 †↔ Intensivmedizinische Komplexbehandlung im Kindesalter (Basisprozedur), 393 bis 588 Aufwandspunkte
- 99.B7.46 †↔ Intensivmedizinische Komplexbehandlung im Kindesalter (Basisprozedur), 589 bis 784 Aufwandspunkte
- 99.B7.47 †↔ Intensivmedizinische Komplexbehandlung im Kindesalter (Basisprozedur), 785 bis 980 Aufwandspunkte
- 99.B7.48 †↔ Intensivmedizinische Komplexbehandlung im Kindesalter (Basisprozedur), 981 bis 1176 Aufwandspunkte
- 99.B7.4A †↔ Intensivmedizinische Komplexbehandlung im Kindesalter (Basisprozedur), 1177 bis 1470 Aufwandspunkte
- 99.B7.4B †↔ Intensivmedizinische Komplexbehandlung im Kindesalter (Basisprozedur), 1471 bis 1764 Aufwandspunkte
- 99.B7.4C †↔ Intensivmedizinische Komplexbehandlung im Kindesalter (Basisprozedur), 1765 bis 2058 Aufwandspunkte
- 99.B7.4D †↔ Intensivmedizinische Komplexbehandlung im Kindesalter (Basisprozedur), 2059 bis 2352 Aufwandspunkte
- 99.B7.4E †↔ Intensivmedizinische Komplexbehandlung im Kindesalter (Basisprozedur), 2353 bis 2646 Aufwandspunkte
- 99.B7.4F †↔ Intensivmedizinische Komplexbehandlung im Kindesalter (Basisprozedur), 2647 bis 2940 Aufwandspunkte
- 99.B7.4G †↔ Intensivmedizinische Komplexbehandlung im Kindesalter (Basisprozedur), 2941 bis 3430 Aufwandspunkte
- 99.B7.4H †↔ Intensivmedizinische Komplexbehandlung im Kindesalter (Basisprozedur), 3431 bis 3920 Aufwandspunkte
- 99.B7.4I †↔ Intensivmedizinische Komplexbehandlung im Kindesalter (Basisprozedur), 3921 bis 4410 Aufwandspunkte
- 99.B7.4J †↔ Intensivmedizinische Komplexbehandlung im Kindesalter (Basisprozedur), 4411 bis 4900 Aufwandspunkte
- 99.B7.4K †↔ Intensivmedizinische Komplexbehandlung im Kindesalter (Basisprozedur), 4901 bis 5880 Aufwandspunkte
- 99.B7.4L †↔ Intensivmedizinische Komplexbehandlung im Kindesalter (Basisprozedur), 5881 bis 6860 Aufwandspunkte
- 99.B7.4M †↔ Intensivmedizinische Komplexbehandlung im Kindesalter (Basisprozedur), 6861 bis 7840 Aufwandspunkte
- 99.B7.4N †↔ Intensivmedizinische Komplexbehandlung im Kindesalter (Basisprozedur), 7841 bis 9800 Aufwandspunkte
- 99.B7.4O †↔ Intensivmedizinische Komplexbehandlung im Kindesalter (Basisprozedur), 9801 bis 11760 Aufwandspunkte
- 99.B7.4P †↔ Intensivmedizinische Komplexbehandlung im Kindesalter (Basisprozedur), 11761 bis 13720 Aufwandspunkte
- 99.B7.4Q †↔ Intensivmedizinische Komplexbehandlung im Kindesalter (Basisprozedur), 13721 bis 16660 Aufwandspunkte
- 99.B7.4R †↔ Intensivmedizinische Komplexbehandlung im Kindesalter (Basisprozedur), 16661 bis 19600 Aufwandspunkte
- 99.B7.4S †↔ Intensivmedizinische Komplexbehandlung im Kindesalter (Basisprozedur), 19601 und mehr Aufwandspunkte
- 99.B7.54 †↔ Intensivmedizinische Komplexbehandlung im Neugeborenenalter (Basisprozedur), 197 bis 392 Aufwandspunkte
- 99.B7.55 †↔ Intensivmedizinische Komplexbehandlung im Neugeborenenalter (Basisprozedur), 393 bis 588 Aufwandspunkte

99.B7.56 ‡↔ Intensivmedizinische Komplexbehandlung im Neugeborenenalter (Basisprozedur), 589 bis 784 Aufwandspunkte	99.B7.51 ‡↔ Intensivmedizinische Komplexbehandlung im Neugeborenenalter (Basisprozedur), 3921 bis 4410 Aufwandspunkte
99.B7.57 ‡↔ Intensivmedizinische Komplexbehandlung im Neugeborenenalter (Basisprozedur), 785 bis 980 Aufwandspunkte	99.B7.5J ‡↔ Intensivmedizinische Komplexbehandlung im Neugeborenenalter (Basisprozedur), 4411 bis 4900 Aufwandspunkte
99.B7.58 ‡↔ Intensivmedizinische Komplexbehandlung im Neugeborenenalter (Basisprozedur), 981 bis 1176 Aufwandspunkte	99.B7.5K ‡↔ Intensivmedizinische Komplexbehandlung im Neugeborenenalter (Basisprozedur), 4901 bis 5880 Aufwandspunkte
99.B7.5A ‡↔ Intensivmedizinische Komplexbehandlung im Neugeborenenalter (Basisprozedur), 1177 bis 1470 Aufwandspunkte	99.B7.5L ‡↔ Intensivmedizinische Komplexbehandlung im Neugeborenenalter (Basisprozedur), 5881 bis 6860 Aufwandspunkte
99.B7.5B ‡↔ Intensivmedizinische Komplexbehandlung im Neugeborenenalter (Basisprozedur), 1471 bis 1764 Aufwandspunkte	99.B7.5M ‡↔ Intensivmedizinische Komplexbehandlung im Neugeborenenalter (Basisprozedur), 6861 bis 7840 Aufwandspunkte
99.B7.5C ‡↔ Intensivmedizinische Komplexbehandlung im Neugeborenenalter (Basisprozedur), 1765 bis 2058 Aufwandspunkte	99.B7.5N ‡↔ Intensivmedizinische Komplexbehandlung im Neugeborenenalter (Basisprozedur), 7841 bis 9800 Aufwandspunkte
99.B7.5D ‡↔ Intensivmedizinische Komplexbehandlung im Neugeborenenalter (Basisprozedur), 2059 bis 2352 Aufwandspunkte	99.B7.5O ‡↔ Intensivmedizinische Komplexbehandlung im Neugeborenenalter (Basisprozedur), 9801 bis 11760 Aufwandspunkte
99.B7.5E ‡↔ Intensivmedizinische Komplexbehandlung im Neugeborenenalter (Basisprozedur), 2353 bis 2646 Aufwandspunkte	99.B7.5P ‡↔ Intensivmedizinische Komplexbehandlung im Neugeborenenalter (Basisprozedur), 11761 bis 13720 Aufwandspunkte
99.B7.5F ‡↔ Intensivmedizinische Komplexbehandlung im Neugeborenenalter (Basisprozedur), 2647 bis 2940 Aufwandspunkte	99.B7.5Q ‡↔ Intensivmedizinische Komplexbehandlung im Neugeborenenalter (Basisprozedur), 13721 bis 16660 Aufwandspunkte
99.B7.5G ‡↔ Intensivmedizinische Komplexbehandlung im Neugeborenenalter (Basisprozedur), 2941 bis 3430 Aufwandspunkte	99.B7.5R ‡↔ Intensivmedizinische Komplexbehandlung im Neugeborenenalter (Basisprozedur), 16661 bis 19600 Aufwandspunkte
99.B7.5H ‡↔ Intensivmedizinische Komplexbehandlung im Neugeborenenalter (Basisprozedur), 3431 bis 3920 Aufwandspunkte	99.B7.5S ‡↔ Intensivmedizinische Komplexbehandlung im Neugeborenenalter (Basisprozedur), 19601 und mehr Aufwandspunkte

**ADRG B02****Komplexe Kraniotomie oder Wirbelsäulen-Operation**

((Mindestens eine Prozedur in Tabelle B02-1 und (PCCL > 3 oder mindestens eine Prozedur in Tabelle B02-2)) oder Prozedur in Tabelle B02-3) und (mindestens eine Prozedur in Tabelle B02-4 oder PCCL > 3 oder Komplizierende Prozeduren)

**DRG B02A****Komplexe Kraniotomie oder Wirbelsäulen-Operation, Alter < 6 Jahre oder < 18 Jahre mit grossem intrakraniellen Eingriff, mit äusserst schweren CC, oder intensivmedizinische Komplexbehandlung/IMCK > 196/119 Aufwandspunkte**

(Alter < 6 Jahre oder Alter < 18 Jahre und Prozedur in Tabelle B02-5) und PCCL > 3 oder mindestens eine Prozedur in Tabelle B02-6

**DRG B02B****Komplexe Kraniotomie oder Wirbelsäulen-Operation****Prozedur B02-1**

01.12.00 ↔ Offene Biopsie an den Hirnhäuten, n.n.bez.	01.23.99 ↔ Rekraniotomie, sonstige
01.12.10 ↔ Stereotaktische offene Biopsie an den Hirnhäuten	01.24.00 ↔ Sonstige Kraniotomie, n.n.bez.
01.12.99 ↔ Offene Biopsie an den Hirnhäuten, sonstige	01.24.10 ↔ Sonstige Kraniotomie mit Dekompression
01.14.00 ↔ Offene Biopsie am Gehirn, n.n.bez.	01.24.11 ↔ Sonstige Kraniotomie zur Entleerung eines epiduralen Hämatoms
01.14.10 ↔ Stereotaktische offene Biopsie am Gehirn	01.24.12 ↔ Sonstige Kraniotomie zur Entleerung eines epiduralen Empyems
01.14.99 ↔ Offene Biopsie am Gehirn, sonstige	01.24.13 ↔ Sonstige Kraniotomie, Einlegen von alloplastischem Material oder Medikamententrägers in den Schädelknochen oder Epiduralraum
01.15 ↔ Biopsie am Schädel	01.24.14 ↔ Sonstige Kraniotomie, Entfernung von alloplastischem Material oder Medikamententrägers aus Schädelknochen oder Epiduralraum
01.21 ↔ Inzision und Drainage an den kranialen Sinus	01.24.15 ↔ Sonstige Kraniotomie, Entfernung eines Fremdkörpers aus Schädelknochen oder Epiduralraum
01.23.00 ↔ Rekraniotomie, n.n.bez.	
01.23.10 ↔ Rekraniotomie mit Einbringen einer Drainage	
01.23.20 ↔ Rekraniotomie mit Entfernen von alloplastischem Material oder Medikamententrägers aus dem Schädelknochen	
01.23.21 ↔ Rekraniotomie mit Entfernen von alloplastischem Material oder Medikamententräger aus dem Epiduralraum	
01.23.29 ↔ Rekraniotomie mit Entfernen von sonstigen Material	

01.24.16 ↔	Sonstige Kraniotomie, sonstige Drainage epiduraler Flüssigkeit oder aus sonstigen Gründen	01.39.99 ↔	Sonstige Inzision am Gehirn, sonstige
01.24.20 ↔	Kraniotomie der Kalotte als Zugang, n.n.bez.	01.51.00 ↔	Exzision und Destruktion von Läsion oder Gewebe an Gehirn und Hirnhäuten, n.n.bez.
01.24.22 ↔	Stereotaktisch geführte Schädelöffnung über die Kalotte als Zugang	01.51.10 ↔	Exzision von Tumorgewebe an den Hirnhäuten mit Präparation von infiltriertem Nachbargewebe
01.24.29 ↔	Kraniotomie der Kalotte als Zugang, sonstige	01.51.19 ↔	Exzision von Läsion oder Gewebe an den Hirnhäuten, sonstige
01.24.30 ↔	Zugang zur Schädelbasis, n.n.bez.	01.51.21 ↔	Exzision von hirneigenem intrazerebralen Tumorgewebe
01.24.31 ↔	Zugang zur Schädelbasis, transoral	01.51.22 ↔	Exzision von nicht hirneigenem intrazerebralen Tumorgewebe
01.24.32 ↔	Zugang zur Schädelbasis, transoral mit Spaltung des weichen Gaumens	01.51.29 ↔	Exzision von Läsion oder Gewebe am Gehirn, sonstige
01.24.33 ↔	Zugang zur Schädelbasis, transoral mit Spaltung des weichen sowie harten Gaumens	01.51.31 ↔	Destruktion von Läsion oder Gewebe an Hirnhäuten
01.24.34 ↔	Zugang zur Schädelbasis, transsphenoidal	01.51.41 ↔	Destruktion von hirneigenem intrazerebralen Tumorgewebe
01.24.35 ↔	Zugang zur Schädelbasis, transethmoidal	01.51.42 ↔	Destruktion von nicht hirneigenem intrazerebralen Tumorgewebe
01.24.36 ↔	Zugang zur Schädelbasis, transmastoidal	01.51.49 ↔	Destruktion von Läsion oder Gewebe am Gehirn, sonstige
01.24.37 ↔	Zugang zur Schädelbasis, translabyrinthär	01.52.00 ↔	Hemisphärektomie, n.n.bez.
01.24.38 ↔	Zugang zur Schädelbasis, transpyramidal	01.52.10 ↔	Hemisphärektomie, hirneigenes intrazerebrales Tumorgewebe
01.24.39 ↔	Zugang zur Schädelbasis, sonstige	01.52.11 ↔	Hemisphärektomie, nicht hirneigenes intrazerebrales Tumorgewebe
01.24.3A ↔	Zugang zur Schädelbasis, transkondylär	01.52.99 ↔	Hemisphärektomie, sonstige
01.24.3B ↔	Zugang zur Schädelbasis, transorbital	01.53.00 ↔	Lobektomie am Gehirn, n.n.bez.
01.24.3C ↔	Zugang zur Schädelbasis, mit Le-Fort-I-Osteotomie	01.53.10 ↔	Lobektomie am Gehirn, hirneigenes intrazerebrales Tumorgewebe
01.24.3D ↔	Zugang zur Schädelbasis, transnasal-transcribiform	01.53.11 ↔	Lobektomie am Gehirn, nicht hirneigenes intrazerebrales Tumorgewebe
01.24.3E ↔	Zugang zur Schädelbasis, transnasal-transclival	01.53.99 ↔	Lobektomie am Gehirn, sonstige
01.24.3F ↔	Zugang zur Schädelbasis, transoral-transclival	01.59 ↔	Sonstige Exzision oder Destruktion an Gehirn und Hirnhäuten, sonstige
01.24.3G ↔	Zugang zur Schädelbasis, transnasal-transpterygoidal	01.6X.10 ↔	Exzision und Destruktion von Tumorgewebe an der Schädelbasis
01.24.99 ↔	Sonstige Kraniotomie, sonstige	01.6X.11 ↔	Exzision und Destruktion von Tumorgewebe an der Kalotte
01.25.00 ↔	Sonstige Kraniektomie, n.n.bez.	01.6X.20 ↔	Exzision und Destruktion vom sonstigem erkrankten Gewebe an der Schädelbasis
01.25.10 ↔	Sonstige Kraniektomie mit Dekompression	01.6X.21 ↔	Exzision und Destruktion von sonstigem erkrankten Gewebe an der Kalotte
01.25.11 ↔	Sonstige Kraniektomie zur Entleerung eines epiduralen Hämatoms	01.6X.22 ↔	Exzision und Destruktion von sonstigem erkrankten Gewebe an der Kalotte mit Hirnhäuten
01.25.12 ↔	Sonstige Kraniektomie zur Entleerung eines epiduralen Epyems	02.01 ↔	Eröffnen einer Schädelnaht
01.25.13 ↔	Sonstige Kraniektomie zur Entfernung eines Fremdkörpers aus Schädelknochen oder Epiduralraum	02.02 ↔	Elevation von Frakturfragmenten vom Schädel
01.25.14 ↔	Sonstige Kraniektomie mit Einlegen von alloplastischem Material oder eines Medikamententrägers in den Schädelknochen oder Epiduralraum	02.03 ↔	Bildung eines Schädelknochenlappens
01.25.19 ↔	Sonstige Kraniektomie zur Drainage epiduraler Flüssigkeit oder aus sonstigen Gründen	02.04.00 ↔	Knochentransplantation an den Schädel, n.n.bez.
01.25.20 ↔	Sonstige Kraniektomie, Rekraniektomie mit Einbringen einer Drainage	02.04.10 ↔	Knochentransplantation an den Schädel, Schädeldach
01.25.21 ↔	Sonstige Kraniektomie, Rekraniektomie zur Entfernung von alloplastischem Material oder eines Medikamententrägers aus dem Schädelknochen oder Epiduralraumes	02.04.99 ↔	Knochentransplantation an den Schädel, sonstige
01.25.99 ↔	Sonstige Kraniektomie, sonstige	02.05.00 ↔	Einsetzen einer Schädelknochenplatte, n.n.bez.
01.26 ↔	Einsetzen und Ersetzen eines Katheters in die Schädelhöhle oder Hirngewebe	02.05.10 ↔	Einsetzen eines CAD-Implantats an Hirnschädel ohne Beteiligung des Gesichtsschädels, einfacher Defekt
01.29.00 ↔	Revision ohne Ersatz von Katheter(n) aus Schädelhöhle oder Hirngewebe, n.n.bez.	02.05.11 ↔	Einsetzen eines CAD-Implantats an Hirnschädel ohne Beteiligung des Gesichtsschädels, grosser oder komplexer Defekt
01.29.10 ↔	Stereotaktische Revision ohne Ersatz von intrazerebralen Kathetern zur intraventrikulären Infusion	02.05.20 ↔	Einsetzen eines CAD-Implantats an Hirnschädel mit Beteiligung von Orbita, Temporalregion oder frontalem Sinus, bis zu 2 Regionen
01.29.99 ↔	Revision ohne Ersatz von Katheter(n) aus Schädelhöhle oder Hirngewebe, sonstige	02.05.30 ↔	Einsetzen eines CAD-Implantats an Hirnschädel mit Beteiligung multipler Regionen des Gesichtsschädels, ab 3 Regionen
01.39.00 ↔	Sonstige Inzision am Gehirn, n.n.bez.	02.05.41 ↔	Wiedereinsetzen einer autologen Schädelknochenplatte
01.39.19 ↔	Sonstige Inzision am Gehirn, Entleerung von sonstiger intrazerebraler Flüssigkeit	02.05.99 ↔	Einsetzen einer Schädelknochenplatte, sonstige
01.39.29 ↔	Sonstige Inzision am Gehirn, Stereotaktische Entleerung sonstiger intrakranieller Flüssigkeit	02.06.00 ↔	Sonstige Osteoplastik am Schädel, n.n.bez.
01.39.30 ↔	Sonstige Inzision am Gehirn, Entfernung eines intrazerebralen Fremdkörpers	02.06.10 ↔	Frontoorbitale Kranioplastik zur Verlagerung
01.39.40 ↔	Anlegen einer externen Drainage am Liquorsystem (z.B. ventrikulär, zisternal, subdural)		
01.39.41 ↔	Anlegen eines Reservoirs am Liquorsystem (z.B. ventrikulär, zisternal, subdural)		
01.39.42 ↔	Entfernen eines Reservoirs am Liquorsystem (z.B. ventrikulär, zisternal, subdural)		
01.39.50 ↔	Entfernung eines intrakraniellen Implantats		

02.06.20 ↔	Rekonstruktion des Hirnschädels ohne Beteiligung des Gesichtsschädels, mit einfachem Implantat (Knochenzement, alloplastisches Material)	02.99.13 ↔	Stereotaktische Instillation von Medikamenten als selbstständiger Eingriff
02.06.30 ↔	Rekonstruktion von Hirn- und Gesichtsschädel, mit einfachem Implantat (Knochenzement, alloplastisches Material)	02.99.14 ↔	Stereotaktische Implantation, Revision oder Wechsel von intrazerebralen Kathetern zur intraventrikulären Infusion
02.06.99 ↔	Sonstige Osteoplastik am Schädel, sonstige	02.99.20 ↔	Umwandlung eines Liquorshunts (oder Hirnwasserableitung) in eine Mehrfachableitung
02.07 ↔	Entfernen einer Schädelknochenplatte	02.99.29 ↔	Sonstige Revision und Entfernung von Liquorableitungen
02.11 ↔	Einfache Naht an der Dura mater des Gehirns	02.99.30 ↔	Implantation oder Wechsel einer intrakraniellen Messsonde
02.12.00 ↔	Sonstige Rekonstruktion an den Hirnhäuten, n.n.bez.	02.99.31 ↔	Revision ohne Ersatz einer intrakraniellen Messsonde
02.12.10 ↔	Sonstige Rekonstruktion an den Hirnhäuten ohne Kranioplastik	02.99.40 ↔	Implantation oder Wechsel einer Neuroprothese
02.12.20 ↔	Sonstige Rekonstruktion an den Hirnhäuten mit Kranioplastik	02.99.41 ↔	Revision ohne Ersatz einer Neuroprothese
02.12.21 ↔	Sonstige Duraplastik mit Kranioplastik an der Konvexität	02.99.50 ↔	Implantation und Entfernung eines Katheter-Ballon-Systems zur intrazerebralen Brachytherapie
02.12.22 ↔	Sonstige Duraplastik mit Kranioplastik am kraniozervikalen Übergang	02.99.90 ↔	Sonstige stereotaktische Operationen an Schädel, Gehirn und Hirnhäuten
02.12.31 ↔	Duraplastik an der Frontobasis mit gestieltem Lappen	04.01.00 ↔	Exzision eines Akustikusneurinoms, n.n.bez.
02.12.99 ↔	Sonstige Rekonstruktion an den Hirnhäuten, sonstige	04.01.10 ↔	Exzision eines Akustikusneurinoms durch Kraniotomie
02.13 ↔	Ligatur eines Gefäßes der Hirnhäute	04.01.11 ↔	Exzision eines Akustikusneurinoms, translabyrinthärer Zugang
02.14 ↔	Exzision am Plexus chorioideus	04.01.99 ↔	Exzision eines Akustikusneurinoms, sonstige
02.51.00 ↔	Synangiose, n.n.bez.	04.41 ↔	Dekompression an der Wurzel des N. trigeminus
02.51.11 ↔	Encephalo-duro-arterio-synangiose [EDAS]	07.13.00 ↔	Biopsie an der Hypophyse, transfrontaler Zugang, n.n.bez.
02.51.12 ↔	Encephalo-duro-synangiose [EDS], Auflegen von invertierter Dura auf Grosshirnrinde	07.13.10 ↔	Geschlossene [perkutane] [Nadel-] Biopsie an der Hypophyse durch transfrontalen Zugang
02.51.13 ↔	Encephalo-duro-synangiose [EDS], Auflegen einer Arterie sowie invertierter Dura auf die Grosshirnrinde	07.13.11 ↔	Offene Biopsie an der Hypophyse durch transfrontalen Zugang
02.51.14 ↔	Encephalo-myo-synangiose [EMS]	07.13.12 ↔	Stereotaktische Biopsie an der Hypophyse durch transfrontalen Zugang
02.51.15 ↔	Encephalo-galea-periost-synangiose [EGPS]	07.13.99 ↔	Biopsie an der Hypophyse, transfrontaler Zugang, sonstige
02.51.99 ↔	Synangiose, sonstige	07.14.00 ↔	Biopsie an der Hypophyse, transsphenoidaler Zugang, n.n.bez.
02.92 ↔	Plastische Rekonstruktion am Gehirn	07.14.10 ↔	Geschlossene [perkutane] [Nadel-] Biopsie an der Hypophyse durch transsphenoidalen Zugang
02.93.30 ↔	Implantation oder Wechsel der Elektroden zur intrakraniellen Neurostimulation, n.n.bez.	07.14.11 ↔	Offene Biopsie an der Hypophyse durch transsphenoidalen Zugang
02.93.31 ↔	Implantation oder Wechsel von temporären Mikroelektroden zur monolokulären Ableitung und Stimulation	07.14.12 ↔	Stereotaktische Biopsie an der Hypophyse durch transsphenoidalen Zugang
02.93.32 ↔	Implantation oder Wechsel von temporären Mikroelektroden zur multilokulären Ableitung und Stimulation	07.14.99 ↔	Biopsie an der Hypophyse, transsphenoidaler Zugang, sonstige
02.93.33 ↔	Implantation oder Wechsel von permanenten Mikroelektroden zur monolokulären Ableitung und Stimulation	07.15 ↔	Biopsie an der Hypophyse, nicht näher bezeichneter Zugang
02.93.34 ↔	Implantation oder Wechsel von permanenten Mikroelektroden zur multilokulären Ableitung und Stimulation	07.17.00 ↔	Biopsie am Corpus pineale, n.n.bez.
02.93.39 ↔	Implantation oder Wechsel der Elektroden zur intrakraniellen Neurostimulation, sonstige	07.17.10 ↔	Geschlossene [perkutane] [Nadel-] Biopsie am Corpus pineale
02.93.40 ↔	Revision ohne Ersatz der Elektroden zur intrakraniellen Neurostimulation, n.n.bez.	07.17.11 ↔	Offene Biopsie am Corpus pineale
02.93.41 ↔	Revision ohne Ersatz der Elektroden zur intrakraniellen Neurostimulation, stereotaktisch, permanentes Einzelelektrodensystem zur Dauerstimulation	07.17.12 ↔	Stereotaktische Biopsie am Corpus pineale
02.93.42 ↔	Revision ohne Ersatz der Elektroden zur intrakraniellen Neurostimulation, stereotaktisch, permanentes Mehrelektrodensystem zur Dauerstimulation	07.17.99 ↔	Biopsie am Corpus pineale, sonstige
02.93.49 ↔	Revision ohne Ersatz der Elektroden zur intrakraniellen Neurostimulation, sonstige	07.51 ↔	Exploration im Gebiet des Corpus pineale
02.93.51 ↔	Entfernen der Elektroden zur intrakraniellen Neurostimulation	07.52 ↔	Inzision am Corpus pineale
02.96 ↔	Einsetzen einer sphenoidalen Elektrode	07.53 ↔	Partielle Exzision des Corpus pineale
02.99.10 ↔	Stereotaktische Eingriffe am Liquorsystem	07.54 ↔	Totale Exzision des Corpus pineale
02.99.11 ↔	Stereotaktische Implantation und Explantation von radioaktivem Material als selbstständiger Eingriff	07.59 ↔	Operationen am Corpus pineale, sonstige
02.99.12 ↔	Stereotaktische Implantation von Gewebe an Schädel, Gehirn und Hirnhäuten	07.61 ↔	Partielle Exzision der Hypophyse, transfrontaler Zugang
		07.62 ↔	Partielle Exzision an der Hypophyse, transsphenoidaler Zugang
		07.63 ↔	Partielle Exzision an der Hypophyse, nicht näher bezeichneter Zugang
		07.64 ↔	Totale Exzision der Hypophyse, transfrontaler Zugang
		07.65 ↔	Totale Exzision der Hypophyse, transsphenoidaler Zugang
		07.68 ↔	Totale Exzision der Hypophyse, anderer näher bezeichneter Zugang

07.69 ↔	Totale Exzision der Hypophyse, nicht näher bezeichneter Zugang	19.29.12 ↔	Sonstige Revision einer Stapedotomie und Stapedektomie mit alloplastischer Stapesprothese
07.71 ↔	Exploration der Fossa hypophysialis	19.29.13 ↔	Sonstige Revision einer Stapesplastik (ohne Inkus-Ersatz)
07.72 ↔	Inzision an der Hypophyse	19.29.99 ↔	Sonstige Revision einer Stapedotomie, Stapedektomie und Stapesplastik, sonstige
07.79 ↔	Sonstige Operation an der Hypophyse, sonstige	19.52 ↔	Tympanoplastik Typ II
16.01 ↔	Orbitotomie mit Knochenlappen	19.53 ↔	Tympanoplastik Typ III
16.02 ↔	Orbitotomie mit Einsetzen eines orbitalen Implantats	19.54 ↔	Tympanoplastik Typ IV
16.09 ↔	Orbitotomie, sonstige	19.55 ↔	Tympanoplastik Typ V
16.51.00 ↔	Exenteration der Orbita mit Entfernen benachbarter Strukturen, n.n.bez.	19.56.00 ↔	Tympanoplastik und Ossikuloplastik, n.n.bez.
16.51.10 ↔	Exenteration der Orbita mit Entfernen benachbarter Strukturen, mit Erhalt der Lidhaut	19.56.10 ↔	Tympanoplastik mit Antrotomie, Attikotomie, Attikoantrotomie oder Mastoidektomie, ohne Implantation einer Prothese oder mit Implantation eines autogenen Ossikels
16.51.11 ↔	Exenteration der Orbita mit Entfernen benachbarter Strukturen, ohne Erhalt der Lidhaut	19.56.11 ↔	Tympanoplastik mit Antrotomie, Attikotomie, Attikoantrotomie oder Mastoidektomie, mit Implantation einer alloplastischen, allogenen oder xenogenen Prothese
16.51.99 ↔	Exenteration der Orbita mit Entfernen benachbarter Strukturen, sonstige	19.56.20 ↔	Tympanoplastik mit Anlage einer Ohrdrainagehöhle (offene Kavität), ohne Implantation einer Prothese oder mit Implantation eines autogenen Ossikels
16.52.00 ↔	Exenteration der Orbita mit therapeutischem Entfernen von Orbitaknochen, n.n.bez.	19.56.21 ↔	Tympanoplastik mit Anlage einer Ohrdrainagehöhle (offene Kavität), mit Implantation einer alloplastischen, allogenen oder xenogenen Prothese
16.52.10 ↔	Exenteration der Orbita mit therapeutischem Entfernen von Orbitaknochen, mit Erhalt der Lidhaut	19.56.99 ↔	Tympanoplastik und Ossikuloplastik, sonstige
16.52.11 ↔	Exenteration der Orbita mit therapeutischem Entfernen von Orbitaknochen, ohne Erhalt der Lidhaut	19.6 ↔	Revision einer Tympanoplastik
16.52.99 ↔	Exenteration der Orbita mit therapeutischem Entfernen von Orbitaknochen, sonstige	20.23.00 ↔	Inzision am Mittelohr, n.n.bez.
16.59.00 ↔	Sonstige Exenteration der Orbita, n.n.bez.	20.23.10 ↔	Antrotomie
16.59.10 ↔	Sonstige Exenteration der Orbita, mit Erhalt der Lidhaut	20.23.11 ↔	Attikotomie
16.59.11 ↔	Sonstige Exenteration der Orbita, ohne Erhalt der Lidhaut	20.23.12 ↔	Tympanotomie mit Abdichtung der runden und/oder ovalen Fenstermembran
16.59.99 ↔	Sonstige Exenteration der Orbita, sonstige	20.23.13 ↔	Explorative Tympanotomie
16.63 ↔	Revision einer Enukeationstasche mit Transplantat	20.23.99 ↔	Inzision am Mittelohr, sonstige
16.64 ↔	Sonstige Revision einer Enukeationstasche	20.41 ↔	Einfache Mastoidektomie
16.66 ↔	Sonstige Revision einer Exenterationshöhle	20.42 ↔	Radikale Mastoidektomie
18.71.00 ↔	Ohrmuschelaufbau, n.n.bez.	20.43.00 ↔	Mastoidektomie, mit Freilegung des Fazialiskanals, n.n.bez.
18.71.10 ↔	Ohrmuschelaufbau, partiell, n.n.bez.	20.43.11 ↔	Mastoidektomie, mit Freilegung des Fazialiskanals, ohne Dekompression des Nerven
18.71.11 ↔	Ohrmuschelaufbau, partiell mit Gewebeexpander	20.43.12 ↔	Mastoidektomie, mit Freilegung des Fazialiskanals, mit Dekompression des Nerven
18.71.12 ↔	Ohrmuschelaufbau, partiell mit Galealappen	20.44.11 ↔	Mastoidektomie, subtotale Resektion des Felsenbeins [subtotale Petrosektomie], ohne Obliteration
18.71.13 ↔	Ohrmuschelaufbau, partiell mit Knorpeltransplantat	20.44.12 ↔	Mastoidektomie, subtotale Resektion des Felsenbeins [subtotale Petrosektomie], mit Obliteration von Fettgewebe
18.71.14 ↔	Ohrmuschelaufbau, partiell mit mikrovaskulärem Lappen	20.44.13 ↔	Mastoidektomie, subtotale Resektion des Felsenbeins [subtotale Petrosektomie], mit Obliteration von Muskelgewebe
18.71.19 ↔	Ohrmuschelaufbau, partiell, sonstige	20.44.14 ↔	Mastoidektomie, subtotale Resektion des Felsenbeins [subtotale Petrosektomie], mit Obliteration von Fett- sowie Muskelgewebe
18.71.20 ↔	Ohrmuschelaufbau, total, n.n.bez.	20.45.11 ↔	Mastoidektomie, partielle Resektion des Felsenbeins, ohne Obliteration
18.71.21 ↔	Ohrmuschelaufbau, total mit Gewebeexpander	20.45.12 ↔	Mastoidektomie, partielle Resektion des Felsenbeins, mit Obliteration von Fettgewebe
18.71.22 ↔	Ohrmuschelaufbau, total mit Galealappen	20.45.13 ↔	Mastoidektomie, partielle Resektion des Felsenbeins, mit Obliteration von Muskelgewebe
18.71.23 ↔	Ohrmuschelaufbau, total mit Knorpeltransplantat	20.45.14 ↔	Mastoidektomie, partielle Resektion des Felsenbeins, mit Obliteration von Fett- sowie Muskelgewebe
18.71.24 ↔	Ohrmuschelaufbau, total mit mikrovaskulärem Lappen	20.45.15 ↔	Styloidektomie
18.71.29 ↔	Ohrmuschelaufbau, total, sonstige	20.51.10 ↔	Exzision einer Läsion an der Paukenhöhle
18.71.30 ↔	Implantation von alloplastischen Materialien beim Aufbau einer Ohrmuschel	20.51.11 ↔	Exzision einer Läsion an der Pyramidenspitze
18.71.99 ↔	Ohrmuschelaufbau, sonstige	20.51.12 ↔	Exzision einer Läsion an der Otobasis
19.11 ↔	Stapedektomie und Stapesplastik mit Einpassen einer Stapesprothese	20.51.99 ↔	Exzision einer Läsion am Mittelohr, sonstige
19.19.00 ↔	Sonstige Stapedektomie und Stapesplastiken, n.n.bez.	20.79.00 ↔	Sonstige Inzision, Exzision und Destruktion am Innenohr, n.n.bez.
19.19.10 ↔	Stapedotomie mit Einpassen einer autogenen Stapesprothese (Inkus-Stapedotomie)	20.79.10 ↔	Exzision einer Läsion am Labyrinth
19.19.11 ↔	Stapedotomie mit Einpassen einer alloplastischen Stapesprothese (Inkus-Stapedotomie)	20.79.11 ↔	Kochleosaccotomie
19.19.12 ↔	Malleo-Stapedotomie		
19.19.99 ↔	Sonstige Stapedektomie und Stapesplastiken, sonstige		
19.21 ↔	Revision einer Stapedotomie, Stapedektomie und Stapesplastik mit Inkus-Ersatz		
19.29.00 ↔	Sonstige Revision einer Stapedotomie, Stapedektomie und Stapesplastik, n.n.bez.		
19.29.10 ↔	Sonstige Revision einer Stapedotomie und Stapedektomie mit Stapesprothese		
19.29.11 ↔	Sonstige Revision einer Stapedotomie und Stapedektomie mit autogener Stapesprothese		

20.79.20 ↔	Labyrinthektomie, transtympanal	39.77.09 ↔	Perkutane transluminale endovaskuläre Intervention an intrakraniell(en) Gefäss(en), sonstige
20.79.21 ↔	Labyrinthektomie, transmastoidal	39.77.10 ↔	Perkutane Ballonangioplastie an intrakraniell(en) Gefäss(en)
20.79.22 ↔	Labyrinthdestruktion, transtympanal	39.77.20 ↔	Perkutane Bladeangioplastie an intrakraniell(en) Gefäss(en)
20.79.23 ↔	Labyrinthdestruktion, transmastoidal	39.77.30 ↔	Perkutane Laserangioplastie an intrakraniell(en) Gefäss(en)
20.79.99 ↔	Sonstige Inzision, Exzision und Destruktion am Innenohr, sonstige	39.77.40 ↔	Perkutane Atherektomie an intrakraniell(en) Gefäss(en)
20.92 ↔	Revision einer Mastoidektomie	39.77.60 ↔	Perkutane Thrombektomie an intrakraniell(en) Gefäss(en), n.n.bez.
20.99.10 ↔	Implantation von Knochenverankerungen am Felsenbein, Mittel- oder Innenohr	39.77.61 ↔	Perkutane Rotationsthrombektomie an intrakraniell(en) Gefäss(en)
20.99.20 ↔	Verschluss einer Labyrinthfistel	39.77.62 ↔	Perkutane stentgestützte Thrombektomie an intrakraniell(en) Gefäss(en)
20.99.30 ↔	Entfernung eines Kochleaimplantats oder implantierbaren Hörgerätes	39.77.69 ↔	Perkutane Thrombektomie an intrakraniell(en) Gefäss(en), sonstige
20.99.99 ↔	Sonstige Operationen an Innen- und Mittelohr, sonstige	39.77.80 ↔	Perkutane transluminale intraarterielle Spasmolyse bei zerebrovaskulären Vasospasmen
22.51 ↔	Ethmoidotomie	39.79.21 ↔	Coil-Embolisation oder -Verschluss von Gefässen der oberen Extremitäten
22.52 ↔	Sphenoidotomie	39.79.22 ↔	Coil-Embolisation oder -Verschluss der Aorta
22.63.00 ↔	Ethmoidektomie, n.n.bez.	39.79.24 ↔	Coil-Embolisation oder -Verschluss von thorakalen Gefässen
22.63.10 ↔	Ethmoidektomie von aussen	39.79.25 ↔	Coil-Embolisation oder -Verschluss von viszeralen Gefässen
22.63.11 ↔	Ethmoidektomie, endonasal oder transmaxillär	39.79.26 ↔	Coil-Embolisation oder -Verschluss von abdominalen und pelvinalen Gefässen
22.63.99 ↔	Ethmoidektomie, sonstige	39.79.27 ↔	Coil-Embolisation oder -Verschluss von Gefässen der unteren Extremitäten
22.64 ↔	Sphenoidektomie	39.79.28 ↔	Coil-Embolisation oder -Verschluss von spinalen Gefässen
38.61 ↔	Sonstige Exzision von intrakraniellen Gefässen	39.79.29 ↔	Coil-Embolisation oder -Verschluss von sonstigen Gefässen, sonstige
39.28 ↔	Extrakraniell-intrakranieller Gefäss-Bypass	39.79.40 ↔	Selektive Embolisation mit ablösbaren Ballons von sonstigen Gefässen, n.n.bez.
39.2A ↔	Intra-intrakranieller Gefäss-Bypass	39.79.41 ↔	Selektive Embolisation mit ablösbaren Ballons von Gefässen der oberen Extremitäten
39.51.00 ↔	Aneurysma-Clipping, n.n.bez.	39.79.42 ↔	Selektive Embolisation mit ablösbaren Ballons der Aorta
39.51.11 ↔	Aneurysma-Clipping intrakraniell	39.79.44 ↔	Selektive Embolisation mit ablösbaren Ballons von thorakalen Gefässen
39.51.99 ↔	Aneurysma-Clipping, sonstige	39.79.45 ↔	Selektive Embolisation mit ablösbaren Ballons von viszeralen Gefässen
39.72.00 ↔	Endovaskuläre plastische Rekonstruktion oder Okklusion von Gefässen am Kopf und Hals, n.n.bez.	39.79.46 ↔	Selektive Embolisation mit ablösbaren Ballons von abdominalen und pelvinalen Gefässen
39.72.09 ↔	Endovaskuläre plastische Rekonstruktion oder Okklusion von Gefässen am Kopf und Hals, sonstige	39.79.47 ↔	Selektive Embolisation mit ablösbaren Ballons von spinalen Gefässen
39.72.10 ↔	Selektive Embolisation von intrakraniellen Gefässen, n.n.bez.	39.79.48 ↔	Selektive Embolisation mit ablösbaren Ballons von Gefässen der unteren Extremitäten
39.72.14 ↔	Selektive Embolisation von intrakraniellen Gefässen mit adhäsivem Embolisat	39.79.49 ↔	Selektive Embolisation mit ablösbaren Ballons von sonstigen Gefässen, sonstige
39.72.15 ↔	Selektive Embolisation von intrakraniellen Gefässen mit Plugs	39.79.50 ↔	Selektive Embolisation mit Schirmen von sonstigen Gefässen, n.n.bez.
39.72.16 ↔	Selektive Embolisation von intrakraniellen Gefässen mit Coils	39.79.51 ↔	Selektive Embolisation mit Schirmen von Gefässen der oberen Extremitäten
39.72.17 ↔	Selektive Embolisation von intrakraniellen Gefässen mit Partikeln	39.79.52 ↔	Selektive Embolisation mit Schirmen der Aorta
39.72.18 ↔	Selektive Embolisation von intrakraniellen Gefässen mit embolisierenden Flüssigkeiten	39.79.54 ↔	Selektive Embolisation mit Schirmen von thorakalen Gefässen
39.72.19 ↔	Selektive Embolisation von intrakraniellen Gefässen, sonstige	39.79.55 ↔	Selektive Embolisation mit Schirmen von viszeralen Gefässen
39.72.1A ↔	Selektive Embolisation von intrakraniellen Gefässen mit embolisierenden (ablösbaren) Ballons	39.79.56 ↔	Selektive Embolisation mit Schirmen von abdominalen und pelvinalen Gefässen
39.72.1B ↔	Selektive Embolisation von intrakraniellen Gefässen mit Schirmen	39.79.57 ↔	Selektive Embolisation mit Schirmen von Gefässen der unteren Extremitäten
39.72.20 ↔	Selektive Embolisation von extrakraniellen Gefässen des Kopfes und des Halses, n.n.bez.	39.79.58 ↔	Selektive Embolisation mit Schirmen von spinalen Gefässen
39.72.24 ↔	Selektive Embolisation von extrakraniellen Gefässen des Kopfes und des Halses mit adhäsivem Embolisat	39.79.59 ↔	Selektive Embolisation mit Schirmen von sonstigen Gefässen, sonstige
39.72.25 ↔	Selektive Embolisation von extrakraniellen Gefässen des Kopfes und des Halses mit Plugs		
39.72.26 ↔	Selektive Embolisation von extrakraniellen Gefässen des Kopfes und des Halses mit Coils		
39.72.27 ↔	Selektive Embolisation von extrakraniellen Gefässen des Kopfes und des Halses mit Partikeln		
39.72.28 ↔	Selektive Embolisation von extrakraniellen Gefässen des Kopfes und des Halses mit embolisierenden Flüssigkeiten		
39.72.29 ↔	Selektive Embolisation von extrakraniellen Gefässen des Kopfes und des Halses, sonstige		
39.72.2A ↔	Selektive Embolisation von extrakraniellen Gefässen des Kopfes und des Halses mit embolisierenden (ablösbaren) Ballons		
39.72.2B ↔	Selektive Embolisation von extrakraniellen Gefässen des Kopfes und des Halses mit Schirmen		
39.77.00 ↔	Perkutane transluminale endovaskuläre Intervention an intrakraniell(en) Gefäss(en), n.n.bez.		

39.79.60 ↔	Selektive Embolisation mit Partikeln von sonstigen Gefässen, n.n.bez.	39.79.A6 ↔	Selektive Embolisation mit Plugs von abdominalen und pelvinen Gefässen
39.79.61 ↔	Selektive Embolisation mit Partikeln von Gefässen der oberen Extremitäten	39.79.A7 ↔	Selektive Embolisation mit Plugs von Gefässen der unteren Extremitäten
39.79.62 ↔	Selektive Embolisation mit Partikeln der Aorta	39.79.A8 ↔	Selektive Embolisation mit Plugs von spinalen Gefässen
39.79.64 ↔	Selektive Embolisation mit Partikeln von thorakalen Gefässen	39.79.A9 ↔	Selektive Embolisation mit Plugs von sonstigen Gefässen, sonstige
39.79.65 ↔	Selektive Embolisation mit Partikeln von viszeralen Gefässen	39.79.B1 ↔	Selektive Embolisation mit embolisierenden Flüssigkeiten von Gefässen der oberen Extremitäten
39.79.66 ↔	Selektive Embolisation mit Partikeln von abdominalen und pelvinen Gefässen	39.79.B2 ↔	Selektive Embolisation mit embolisierenden Flüssigkeiten der Aorta
39.79.67 ↔	Selektive Embolisation mit Partikeln von Gefässen der unteren Extremitäten	39.79.B4 ↔	Selektive Embolisation mit embolisierenden Flüssigkeiten von thorakalen Gefässen
39.79.68 ↔	Selektive Embolisation mit Partikeln von spinalen Gefässen	39.79.B5 ↔	Selektive Embolisation mit embolisierenden Flüssigkeiten von viszeralen Gefässen
39.79.69 ↔	Selektive Embolisation mit Partikeln von sonstigen Gefässen, sonstige	39.79.B6 ↔	Selektive Embolisation mit embolisierenden Flüssigkeiten von abdominalen und pelvinen Gefässen
39.79.70 ↔	Kathetertechnischer Verschluss von Arterien mittels Laser, sonstigen Gefässen, n.n.bez.	39.79.B8 ↔	Selektive Embolisation mit embolisierenden Flüssigkeiten von spinalen Gefässen
39.79.71 ↔	Kathetertechnischer Verschluss mittels Laser, an Arterien der oberen Extremitäten	39.79.C1 ↔	Selektive Embolisation mit adhäsivem Embolisat von Gefässen der oberen Extremitäten
39.79.72 ↔	Kathetertechnischer Verschluss mittels Laser, an der Aorta	39.79.C2 ↔	Selektive Embolisation mit adhäsivem Embolisat der Aorta
39.79.74 ↔	Kathetertechnischer Verschluss mittels Laser, an thorakalen Gefässen	39.79.C4 ↔	Selektive Embolisation mit adhäsivem Embolisat von thorakalen Gefässen
39.79.75 ↔	Kathetertechnischer Verschluss mittels Laser, an Gefässen der unteren Extremitäten	39.79.C5 ↔	Selektive Embolisation mit adhäsivem Embolisat von viszeralen Gefässen
39.79.76 ↔	Kathetertechnischer Verschluss mittels Laser, an viszeralen Gefässen	39.79.C6 ↔	Selektive Embolisation mit adhäsivem Embolisat von abdominalen und pelvinen Gefässen
39.79.77 ↔	Kathetertechnischer Verschluss mittels Laser, an abdominalen und pelvinen Gefässen	39.79.C8 ↔	Selektive Embolisation mit adhäsivem Embolisat von spinalen Gefässen
39.79.79 ↔	Kathetertechnischer Verschluss von Arterien mittels Laser, sonstige Gefässe, sonstige	39.7A.22 ↔	Endovaskuläre Implantation in Beckenarterie von Stent-Grafts [Stent-Prothesen], mit Versorgung eines Gefässabganges in Parallelgraft-Technik
39.79.80 ↔	Kathetertechnischer Verschluss von Arterien mittels Radiofrequenz, sonstige Gefässe, n.n.bez.	39.7A.31 ↔	Endovaskuläre Implantation von Stent-Grafts [Stent-Prothesen] in die V. cava
39.79.81 ↔	Kathetertechnischer Verschluss mittels Radiofrequenz an Arterien der oberen Extremitäten	39.7A.32 ↔	Endovaskuläre Implantation von Stent-Grafts [Stent-Prothesen] in die V. porta
39.79.82 ↔	Kathetertechnischer Verschluss mittels Radiofrequenz an der Aorta	39.7A.41 ↔	Endovaskuläre Implantation von Stent-Grafts [Stent-Prothesen] in Nierengefässe
39.79.84 ↔	Kathetertechnischer Verschluss mittels Radiofrequenz an thorakalen Gefässen	39.B1.11 ↔	(Perkutan-)transluminale Implantation von Stents ohne Medikamenten-Freisetzung, intrakranielle Gefässe
39.79.85 ↔	Kathetertechnischer Verschluss mittels Radiofrequenz an Gefässen der unteren Extremitäten	39.B1.L1 ↔	(Perkutan-)transluminale Implantation von Stents ohne Medikamenten-Freisetzung, spinale Gefässe
39.79.86 ↔	Kathetertechnischer Verschluss mittels Radiofrequenz an viszeralen Gefässen	39.B2.11 ↔	(Perkutan-)transluminale Implantation von Stents mit Medikamenten-Freisetzung, intrakranielle Gefässe
39.79.87 ↔	Kathetertechnischer Verschluss mittels Radiofrequenz an abdominalen und pelvinen Gefässen	39.B2.L1 ↔	(Perkutan-)transluminale Implantation von Stents mit Medikamenten-Freisetzung, spinale Gefässe
39.79.89 ↔	Kathetertechnischer Verschluss mittels Radiofrequenz an sonstigen Gefässen, sonstige	39.B3.11 ↔	(Perkutan-)transluminale Implantation von gecoverten Stents ohne Medikamenten-Freisetzung, intrakranielle Gefässe
39.79.91 ↔	Selektive Embolisation von Gefässen der oberen Extremitäten, sonstige	39.B3.L1 ↔	(Perkutan-)transluminale Implantation von gecoverten Stents ohne Medikamenten-Freisetzung, spinale Gefässe
39.79.92 ↔	Selektive Embolisation der Aorta, sonstige	39.B4.11 ↔	(Perkutan-)transluminale Implantation von gecoverten Stents mit Medikamenten-Freisetzung, intrakranielle Gefässe
39.79.94 ↔	Selektive Embolisation von thorakalen Gefässen, sonstige	39.B4.L1 ↔	(Perkutan-)transluminale Implantation von gecoverten Stents mit Medikamenten-Freisetzung, spinale Gefässe
39.79.95 ↔	Selektive Embolisation von viszeralen Gefässen, sonstige	39.B5.11 ↔	(Perkutan-)transluminale Implantation von ungedeckten Cheatham-Platinum-Stents, intrakranielle Gefässe
39.79.96 ↔	Selektive Embolisation von abdominalen und pelvinen Gefässen, sonstige	39.B5.L1 ↔	(Perkutan-)transluminale Implantation von ungedeckten Cheatham-Platinum-Stents, spinale Gefässe
39.79.98 ↔	Selektive Embolisation von spinalen Gefässen, sonstige		
39.79.A0 ↔	Selektive Embolisation mit Plugs von sonstigen Gefässen, n.n.bez.		
39.79.A1 ↔	Selektive Embolisation mit Plugs von Gefässen der oberen Extremitäten		
39.79.A2 ↔	Selektive Embolisation mit Plugs der Aorta		
39.79.A4 ↔	Selektive Embolisation mit Plugs von thorakalen Gefässen		
39.79.A5 ↔	Selektive Embolisation mit Plugs von viszeralen Gefässen		

39.B6.11 ↔	(Perkutan-)transluminale Implantation von gecoverten Cheatham-Platinum-Stents, intrakranielle Gefässe	76.92.30 ↔	Einsetzen eines CAD-Implantats an Maxilla, zur plastischen Rekonstruktion eines einfachen Defekts
39.B6.L1 ↔	(Perkutan-)transluminale Implantation von gecoverten Cheatham-Platinum-Stents, spinale Gefässe	76.92.31 ↔	Einsetzen eines CAD-Implantats an Maxilla, zur plastischen Rekonstruktion eines grossen oder komplexen Defekts
39.B7.11 ↔	(Perkutan-)transluminale Implantation von ungedeckten grosslumige Stents, intrakranielle Gefässe	92.39.00 ↔	Sonstige stereotaktische Radiochirurgie, n.n.bez.
39.B7.L1 ↔	(Perkutan-)transluminale Implantation von ungedeckten grosslumige Stents, spinale Gefässe	92.39.01 ↔	Andere Hochvoltstrahlentherapie, stereotaktische Bestrahlung, fraktioniert, zerebral, n.n.bez.
39.B8.11 ↔	(Perkutan-)transluminale Implantation von gecoverten grosslumige Stents, intrakranielle Gefässe	92.39.11 ↔	Andere Hochvoltstrahlentherapie, stereotaktische Bestrahlung, fraktioniert, extrazerebral, n.n.bez.
39.B8.L1 ↔	(Perkutan-)transluminale Implantation von gecoverten grosslumige Stents, spinale Gefässe	92.39.20 ↔	Andere Hochvoltstrahlentherapie, stereotaktische Bestrahlung, fraktioniert, zerebral, intensitätsmodulierte Radiotherapie
39.BE ↔	(Perkutan-)transluminale Implantation eines selbstexpandierenden Bifurkationsstents, intrakraniell	92.39.21 ↔	Andere Hochvoltstrahlentherapie, stereotaktische Bestrahlung, fraktioniert, zerebral, intensitätsmodulierte Bogenbestrahlung [IMAT]
39.BF.11 ↔	(Perkutan-)transluminale Implantation von selbstexpandierenden Mikrostensts, intrakranielle Gefässe	92.39.22 ↔	Andere Hochvoltstrahlentherapie, stereotaktische Bestrahlung, fraktioniert, zerebral, bildgestützte Einstellung
39.BH.11 ↔	(Perkutan-)transluminale Implantation von Stents zur Strömungslaminierung bei Aneurysmen, intrakranielle Gefässe	92.39.29 ↔	Andere Hochvoltstrahlentherapie, stereotaktische Bestrahlung, fraktioniert, zerebral, sonstige
39.BH.L1 ↔	(Perkutan-)transluminale Implantation von Stents zur Strömungslaminierung bei Aneurysmen, spinale Gefässe	92.39.30 ↔	Andere Hochvoltstrahlentherapie, stereotaktische Bestrahlung, fraktioniert, extrazerebral, intensitätsmodulierte Radiotherapie
76.92.20 ↔	Einsetzen von CAD-Implantat an Gesichtsschädel ohne Beteiligung des Hirnschädels, bis zu 2 Regionen	92.39.31 ↔	Andere Hochvoltstrahlentherapie, stereotaktische Bestrahlung, fraktioniert, extrazerebral, intensitätsmodulierte Bogenbestrahlung [IMAT]
76.92.21 ↔	Einsetzen von CAD-Implantat an Gesichtsschädel ohne Beteiligung des Hirnschädels, ab 3 Regionen	92.39.32 ↔	Andere Hochvoltstrahlentherapie, stereotaktische Bestrahlung, fraktioniert, extrazerebral, bildgestützte Einstellung
		92.39.39 ↔	Andere Hochvoltstrahlentherapie, stereotaktische Bestrahlung, fraktioniert, extrazerebral, sonstige

## Prozedur B02-2

01.24.31 ↔	Zugang zur Schädelbasis, transoral	01.52.00 ↔	Hemisphärektomie, n.n.bez.
01.24.32 ↔	Zugang zur Schädelbasis, transoral mit Spaltung des weichen Gaumens	01.52.10 ↔	Hemisphärektomie, hirneigenes intrazerebrales Tumorgewebe
01.24.33 ↔	Zugang zur Schädelbasis, transoral mit Spaltung des weichen sowie harten Gaumens	01.52.11 ↔	Hemisphärektomie, nicht hirneigenes intrazerebrales Tumorgewebe
01.24.3D ↔	Zugang zur Schädelbasis, transnasal-transcribiform	01.52.99 ↔	Hemisphärektomie, sonstige
01.24.3E ↔	Zugang zur Schädelbasis, transnasal-transclival	01.53.00 ↔	Lobektomie am Gehirn, n.n.bez.
01.24.3F ↔	Zugang zur Schädelbasis, transoral-transclival	01.53.10 ↔	Lobektomie am Gehirn, hirneigenes intrazerebrales Tumorgewebe
01.32.00 ↔	Lobotomie und Traktotomie, n.n.bez.	01.53.11 ↔	Lobektomie am Gehirn, nicht hirneigenes intrazerebrales Tumorgewebe
01.32.10 ↔	Lobotomie und Traktotomie, Zingulotomie	01.53.99 ↔	Lobektomie am Gehirn, sonstige
01.32.11 ↔	Lobotomie und Traktotomie, Subpiale Transsektion	01.59 ↔	Sonstige Exzision oder Destruktion an Gehirn und Hirnhäuten, sonstige
01.32.12 ↔	Lobotomie und Traktotomie, Multiple Lobotomien	02.51.00 ↔	Synangiose, n.n.bez.
01.32.20 ↔	Lobotomie und Traktotomie, Stereotaktische Unterbrechung von Bahnsystemen	02.51.11 ↔	Encephalo-duro-arterio-synangiose [EDAS]
01.32.99 ↔	Lobotomie und Traktotomie, sonstige	02.51.12 ↔	Encephalo-duro-synangiose [EDS], Auflegen von invertierter Dura auf Grosshirnrinde
01.51.00 ↔	Exzision und Destruktion von Läsion oder Gewebe an Gehirn und Hirnhäuten, n.n.bez.	02.51.13 ↔	Encephalo-duro-synangiose [EDS], Auflegen einer Arterie sowie invertierter Dura auf die Grosshirnrinde
01.51.10 ↔	Exzision von Tumorgewebe an den Hirnhäuten mit Präparation von infiltriertem Nachbargewebe	02.51.14 ↔	Encephalo-myo-synangiose [EMS]
01.51.19 ↔	Exzision von Läsion oder Gewebe an den Hirnhäuten, sonstige	02.51.15 ↔	Encephalo-galea-periost-synangiose [EGPS]
01.51.21 ↔	Exzision von hirneigenem intrazerebralen Tumorgewebe	02.51.99 ↔	Synangiose, sonstige
01.51.22 ↔	Exzision von nicht hirneigenem intrazerebralen Tumorgewebe	04.01.00 ↔	Exzision eines Akustikusneurinoms, n.n.bez.
01.51.29 ↔	Exzision von Läsion oder Gewebe am Gehirn, sonstige	04.01.10 ↔	Exzision eines Akustikusneurinoms durch Kraniotomie
01.51.31 ↔	Destruktion von Läsion oder Gewebe an Hirnhäuten	04.01.11 ↔	Exzision eines Akustikusneurinoms, translabyrinthärer Zugang
01.51.41 ↔	Destruktion von hirneigenem intrazerebralen Tumorgewebe	04.01.99 ↔	Exzision eines Akustikusneurinoms, sonstige
01.51.42 ↔	Destruktion von nicht hirneigenem intrazerebralen Tumorgewebe	04.41 ↔	Dekompression an der Wurzel des N. trigeminus
01.51.49 ↔	Destruktion von Läsion oder Gewebe am Gehirn, sonstige	07.17.00 ↔	Biopsie am Corpus pineale, n.n.bez.
		07.17.10 ↔	Geschlossene [perkutan] [Nadel-] Biopsie am Corpus pineale



07.17.11 ↔	Offene Biopsie am Corpus pineale	92.24.13 ↔	Teleradiotherapie mit Photonen, Linearbeschleuniger, mit bildgestützter Einstellung [IGRT], 3D-geplante Bestrahlung
07.17.12 ↔	Stereotaktische Biopsie am Corpus pineale	92.24.14 ↔	Teleradiotherapie mit Photonen, Linearbeschleuniger, mit bildgestützter Einstellung [IGRT], intensitätsmodulierte Radiotherapie
07.17.99 ↔	Biopsie am Corpus pineale, sonstige	92.24.21 ↔	Teleradiotherapie mit Photonen, Linearbeschleuniger, ohne bildgestützte Einstellung, bis zu 2 Bestrahlungsfelder:
07.51 ↔	Exploration im Gebiet des Corpus pineale	92.24.22 ↔	Teleradiotherapie mit Photonen, Linearbeschleuniger, ohne bildgestützte Einstellung, mehr als 2 Bestrahlungsfelder
07.52 ↔	Inzision am Corpus pineale	92.24.23 ↔	Teleradiotherapie mit Photonen, Linearbeschleuniger, ohne bildgestützte Einstellung, 3D-geplante Bestrahlung
07.53 ↔	Partielle Exzision des Corpus pineale	92.24.24 ↔	Teleradiotherapie mit Photonen, Linearbeschleuniger, ohne bildgestützte Einstellung, intensitätsmodulierte Radiotherapie
07.54 ↔	Totale Exzision des Corpus pineale	92.24.30 ↔	Teleradiotherapie mit Photonen, hochkomplexe Radiotherapie mit spezialisierter Ausstattung
07.59 ↔	Operationen am Corpus pineale, sonstige	92.25.00 ↔	Teleradiotherapie mit Elektronen, Linearbeschleuniger, n.n.bez.
07.61 ↔	Partielle Exzision der Hypophyse, transfrontaler Zugang	92.25.01 ↔	Teleradiotherapie mit Elektronen, Linearbeschleuniger, Grossfeldbestrahlung
07.62 ↔	Partielle Exzision an der Hypophyse, transphenoidaler Zugang	92.25.02 ↔	Teleradiotherapie mit Elektronen, Linearbeschleuniger, Halbkörperbestrahlung
07.63 ↔	Partielle Exzision an der Hypophyse, nicht näher bezeichneter Zugang	92.25.03 ↔	Teleradiotherapie mit Elektronen, Linearbeschleuniger, Ganzkörperbestrahlung
07.64 ↔	Totale Exzision der Hypophyse, transfrontaler Zugang	92.25.04 ↔	Teleradiotherapie mit Elektronen, Linearbeschleuniger, Intraoperative Strahlentherapie
07.65 ↔	Totale Exzision der Hypophyse, transphenoidaler Zugang	92.25.09 ↔	Teleradiotherapie mit Elektronen, Linearbeschleuniger, sonstige
07.68 ↔	Totale Exzision der Hypophyse, anderer näher bezeichneter Zugang	92.25.11 ↔	Teleradiotherapie mit Elektronen, Linearbeschleuniger, mit bildgestützter Einstellung
07.69 ↔	Totale Exzision der Hypophyse, nicht näher bezeichneter Zugang	92.25.12 ↔	Teleradiotherapie mit Elektronen, Linearbeschleuniger, mit bildgestützter Einstellung, bis zu 2 Bestrahlungsfelder
38.31 ↔	Resektion von intrakraniellen Gefässen mit Anastomose	92.25.13 ↔	Teleradiotherapie mit Elektronen, Linearbeschleuniger, mit bildgestützter Einstellung, mehr als 2 Bestrahlungsfelder
38.41 ↔	Resektion von intrakraniellen Blutgefässen mit Ersatz	92.25.14 ↔	Teleradiotherapie mit Elektronen, Linearbeschleuniger, mit bildgestützter Einstellung, 3D-geplante Bestrahlung
39.2A ↔	Intra-intrakranieller Gefäss-Bypass	92.25.15 ↔	Teleradiotherapie mit Elektronen, Linearbeschleuniger, mit bildgestützter Einstellung, intensitätsmodulierte Radiotherapie
39.51.00 ↔	Aneurysma-Clipping, n.n.bez.	92.25.21 ↔	Teleradiotherapie mit Elektronen, Linearbeschleuniger, ohne bildgestützte Einstellung, bis zu 2 Bestrahlungsfelder
39.51.11 ↔	Aneurysma-Clipping intrakraniell	92.25.22 ↔	Teleradiotherapie mit Elektronen, Linearbeschleuniger, ohne bildgestützte Einstellung, mehr als 2 Bestrahlungsfelder
39.51.99 ↔	Aneurysma-Clipping, sonstige	92.25.23 ↔	Teleradiotherapie mit Elektronen, Linearbeschleuniger, ohne bildgestützte Einstellung, 3D-geplante Bestrahlung
39.53 ↔	Verschluss einer arteriovenösen Fistel	92.25.24 ↔	Teleradiotherapie mit Elektronen, Linearbeschleuniger, ohne bildgestützte Einstellung, intensitätsmodulierte Radiotherapie
92.20 ↔	Infusion von flüssigem Radioisotop	92.26.00 ↔	Teleradiotherapie mit anderen Partikelstrahlen, n.n.bez.
92.21.00 ↔	Oberflächenstrahlentherapie, n.n.bez.	92.26.99 ↔	Teleradiotherapie mit anderen Partikelstrahlen, sonstige
92.21.01 ↔	Oberflächenstrahlentherapie, bis zu 2 Bestrahlungsfelder	92.27.00 ↔	Implantation oder Einsetzen radioaktiver Elemente (Brachytherapie mit umschlossenen Radionukliden), Körperoberfläche, sonstiger oder n.n.bez. Applikationsort
92.21.02 ↔	Oberflächenstrahlentherapie, mehr als 2 Bestrahlungsfelder	92.27.10 ↔	Implantation oder Einsetzen radioaktiver Elemente (Brachytherapie mit umschlossenen Radionukliden), weibliche Geschlechtsorgane, n.n.bez.
92.22.00 ↔	Orthovoltstrahlentherapie, n.n.bez.		
92.22.01 ↔	Orthovoltstrahlentherapie, bis zu 2 Bestrahlungsfelder		
92.22.02 ↔	Orthovoltstrahlentherapie, mehr als 2 Bestrahlungsfelder		
92.22.11 ↔	Intraoperative Röntgenstrahlentherapie, bis 300 kV		
92.22.12 ↔	Intraoperative Röntgenstrahlentherapie, 300 kV - < 1 MV		
92.22.19 ↔	Intraoperative Röntgenstrahlentherapie, sonstige		
92.23.00 ↔	Hochvoltstrahlentherapie, n.n.bez.		
92.23.01 ↔	Telekobaltgerät bis zu 2 Bestrahlungsfelder		
92.23.02 ↔	Telekobaltgerät 3 bis 4 Bestrahlungsfelder		
92.23.03 ↔	Telekobaltgerät mehr als 4 Bestrahlungsfelder oder 3D-geplante Bestrahlung		
92.23.08 ↔	Hochvoltstrahlentherapie, andere Isotope		
92.23.09 ↔	Telekobaltgerät, sonstige		
92.24.00 ↔	Teleradiotherapie mit Photonen, Linearbeschleuniger, n.n.bez.		
92.24.01 ↔	Teleradiotherapie mit Photonen, Linearbeschleuniger, Grossfeldbestrahlung		
92.24.02 ↔	Teleradiotherapie mit Photonen, Linearbeschleuniger, Halbkörperbestrahlung		
92.24.03 ↔	Teleradiotherapie mit Photonen, Linearbeschleuniger, Ganzkörperbestrahlung		
92.24.04 ↔	Teleradiotherapie mit Photonen, Linearbeschleuniger, Intraoperative Strahlentherapie		
92.24.09 ↔	Teleradiotherapie mit Photonen, Linearbeschleuniger, sonstige		
92.24.11 ↔	Teleradiotherapie mit Photonen, Linearbeschleuniger, mit bildgestützter Einstellung [IGRT], bis zu 2 Bestrahlungsfelder		
92.24.12 ↔	Teleradiotherapie mit Photonen, Linearbeschleuniger, mit bildgestützter Einstellung [IGRT], mehr als 2 Bestrahlungsfelder		

- 92.27.11 ↔ Implantation oder Einsetzen radioaktiver Elemente (Brachytherapie mit umschlossenen Radionukliden), intrauterin
- 92.27.12 ↔ Implantation oder Einsetzen radioaktiver Elemente (Brachytherapie mit umschlossenen Radionukliden), intravaginal
- 92.27.13 ↔ Implantation oder Einsetzen radioaktiver Elemente (Brachytherapie mit umschlossenen Radionukliden), intrauterin und intravaginal kombiniert
- 92.27.21 ↔ Implantation oder Einsetzen radioaktiver Elemente (Brachytherapie mit umschlossenen Radionukliden), Körperoberfläche
- 92.27.22 ↔ Implantation oder Einsetzen radioaktiver Elemente (Brachytherapie mit umschlossenen Radionukliden), intrakavitär
- 92.27.23 ↔ Implantation oder Einsetzen radioaktiver Elemente (Brachytherapie mit umschlossenen Radionukliden), intraluminal
- 92.27.30 ↔ Implantation oder Einsetzen radioaktiver Elemente (Brachytherapie mit umschlossenen Radionukliden), Gefäss n.n.bez.
- 92.27.31 ↔ Implantation oder Einsetzen radioaktiver Elemente (Brachytherapie mit umschlossenen Radionukliden), Koronargefäss
- 92.27.39 ↔ Implantation oder Einsetzen radioaktiver Elemente (Brachytherapie mit umschlossenen Radionukliden), sonstiges Gefäss
- 92.27.40 ↔ Implantation oder Einsetzen radioaktiver Elemente (Brachytherapie mit umschlossenen Radionukliden), intraoperativ
- 92.27.70 ↔ Radioaktive Moulagen, n.n.bez.
- 92.27.71 ↔ Radioaktive Moulagen, Konstruktion und Applikation von oberflächlichen radioaktiven Moulagen
- 92.27.72 ↔ Radioaktive Moulagen, Konstruktion und Applikation von nicht auf der Körperoberfläche verwendeten Applikatoren
- 92.27.73 ↔ Radioaktive Moulagen, Konstruktion und Applikation von Augenapplikatoren
- 92.27.79 ↔ Radioaktive Moulagen, sonstige
- 92.28.00 ↔ Injektion, Instillation oder orale Gabe von Radioisotopen, n.n.bez.
- 92.28.09 ↔ Injektion, Instillation oder orale Gabe von Radioisotopen, sonstige
- 92.28.11 ↔ Therapie mit offenen Radionukliden bei Knochenmetastasen
- 92.28.14 ↔ Instillation von offenen Radionukliden in Gelenke
- 92.28.24 ↔ Selektive intravasculäre Radiochemoembolisation mit I-131-Lipiodol
- 92.28.25 ↔ Selektive intravasculäre Radionuklidtherapie [SIRT] durch Embolisation von Yttrium-90-markierten Mikrosphären
- 92.28.26 ↔ Selektive intravasculäre Radionuklidtherapie [SIRT] durch Embolisation von Holmium-166 markierten Mikrosphären
- 92.28.33 ↔ Endovasculäre Brachytherapie mit Rhenium-188
- 92.28.41 ↔ Radiojodtherapie bis 1,2 GBq I-131, ohne Gabe von rekombinantem Thyreotropin [rh-TSH]
- 92.28.42 ↔ Radiojodtherapie bis 1,2 GBq I-131, mit Gabe von rekombinantem Thyreotropin [rh-TSH]
- 92.28.43 ↔ Radiojodtherapie über 1,2 bis unter 5 GBq I-131, ohne Gabe von rekombinantem Thyreotropin [rh-TSH]
- 92.28.44 ↔ Radiojodtherapie über 1,2 bis unter 5 GBq I-131, mit Gabe von rekombinantem Thyreotropin [rh-TSH]
- 92.28.45 ↔ Radiojodtherapie mit 5 und mehr GBq I-131, ohne Gabe von rekombinantem Thyreotropin [rh-TSH]
- 92.28.46 ↔ Radiojodtherapie mit 5 und mehr GBq I-131, mit Gabe von rekombinantem Thyreotropin [rh-TSH]
- 92.28.51 ↔ Radioimmuntherapie mit 90Y-Ibritumomab-Tiuxetan, parenteral
- 92.28.52 ↔ Radioimmuntherapie mit Jod 131 [I-131] Tositumomab, parenteral
- 92.28.53 ↔ Radioimmuntherapie mit sonstigen Antikörpern, parenteral
- 92.28.64 ↔ Radiorezeptortherapie mit dem DOTA-konjugierten Somatostatin-Analogen TOC (Octreotide)
- 92.28.65 ↔ Radiorezeptortherapie mit dem DOTA-konjugierten Somatostatin-Analogen TATE (Octreotate)
- 92.28.66 ↔ Radiorezeptortherapie mit Somatostatin-Antagonisten
- 92.28.67 ↔ Radiorezeptortherapie mit PSMA-Liganden
- 92.28.69 ↔ Radiotherapie mit kleinen Molekülen, sonstige
- 92.28.71 ↔ Gabe von Jod-131-MIBG [Metajodbenzylguanidin] parenteral
- 92.29.00 ↔ Brachytherapie mit umschlossenen Radionukliden, n.n.bez.
- 92.29.09 ↔ Brachytherapie mit umschlossenen Radionukliden, sonstige
- 92.29.11 ↔ Interstitielle Brachytherapie mit Implantation von entfernbaren Strahlern in einer Ebene, niedrige Dosisleistung
- 92.29.12 ↔ Interstitielle Brachytherapie mit Implantation von entfernbaren Strahlern in einer Ebene, gepulste Dosisleistung [Pulsed dose rate]
- 92.29.13 ↔ Interstitielle Brachytherapie mit Implantation von entfernbaren Strahlern in einer Ebene, hohe Dosisleistung
- 92.29.19 ↔ Interstitielle Brachytherapie mit Implantation von entfernbaren Strahlern in einer Ebene, sonstige
- 92.29.21 ↔ Interstitielle Brachytherapie mit Volumenimplantation von entfernbaren Strahlern in mehreren Ebenen, niedrige Dosisleistung
- 92.29.22 ↔ Interstitielle Brachytherapie mit Volumenimplantation von entfernbaren Strahlern in mehreren Ebenen, gepulste Dosisleistung [Pulsed dose rate]
- 92.29.23 ↔ Interstitielle Brachytherapie mit Volumenimplantation von entfernbaren Strahlern in mehreren Ebenen, hohe Dosisleistung
- 92.29.24 ↔ Brachytherapie mit Implantation von entfernbaren Strahlern in mehreren Ebenen, hohe Dosisleistung, intraoperativ
- 92.29.29 ↔ Interstitielle Brachytherapie mit Volumenimplantation von entfernbaren Strahlern in mehreren Ebenen, sonstige
- 92.29.31 ↔ Interstitielle Brachytherapie mit Implantation von permanenten Strahlern, bis 10 Quellen
- 92.29.32 ↔ Interstitielle Brachytherapie mit Implantation von permanenten Strahlern, von 11 bis 15 Quellen
- 92.29.33 ↔ Interstitielle Brachytherapie mit Implantation von permanenten Strahlern, von 16 bis 20 Quellen
- 92.29.34 ↔ Interstitielle Brachytherapie mit Implantation von permanenten Strahlern, von 21 bis 25 Quellen
- 92.29.35 ↔ Interstitielle Brachytherapie mit Implantation von permanenten Strahlern, von 26 bis 30 Quellen
- 92.29.36 ↔ Interstitielle Brachytherapie mit Implantation von permanenten Strahlern, von 31 bis 35 Quellen
- 92.29.37 ↔ Interstitielle Brachytherapie mit Implantation von permanenten Strahlern, von 36 bis 40 Quellen
- 92.29.38 ↔ Interstitielle Brachytherapie mit Implantation von permanenten Strahlern, von 41 bis 45 Quellen
- 92.29.39 ↔ Interstitielle Brachytherapie mit Implantation von permanenten Strahlern, von 46 bis 50 Quellen
- 92.29.3A ↔ Interstitielle Brachytherapie mit Implantation von permanenten Strahlern, von 51 bis 55 Quellen
- 92.29.3B ↔ Interstitielle Brachytherapie mit Implantation von permanenten Strahlern, von 56 bis 60 Quellen
- 92.29.3C ↔ Interstitielle Brachytherapie mit Implantation von permanenten Strahlern, von 61 bis 65 Quellen
- 92.29.3D ↔ Interstitielle Brachytherapie mit Implantation von permanenten Strahlern, von 66 bis 70 Quellen

- 92.29.3E ↔ Interstitielle Brachytherapie mit Implantation von permanenten Strahlern, von 71 und mehr Quellen
- 92.29.40 ↔ Brachytherapie mit Oberflächenapplikatoren, n.n.bez.
- 92.29.49 ↔ Brachytherapie mit Oberflächenapplikatoren, sonstige
- 92.29.51 ↔ Entfernung von umschlossenen Radionukliden oder inaktiven Applikatoren unter Anästhesie
- 92.30.00 ↔ Stereotaktische Bestrahlung, einzeitig, n.n.bez.
- 92.30.01 ↔ Stereotaktische Bestrahlung, einzeitig, zerebral, n.n.bez.
- 92.30.02 ↔ Stereotaktische Bestrahlung, einzeitig, extrazerebral, n.n.bez.
- 92.30.20 ↔ Stereotaktische Bestrahlung, einzeitig, zerebral, intensitätsmodulierte Radiotherapie
- 92.30.21 ↔ Stereotaktische Bestrahlung, einzeitig, zerebral, intensitätsmodulierte Bogenbestrahlung [IMAT]
- 92.30.22 ↔ Stereotaktische Bestrahlung, einzeitig, zerebral, bildgestützte Einstellung
- 92.30.30 ↔ Stereotaktische Bestrahlung, einzeitig, extrazerebral, intensitätsmodulierte Radiotherapie
- 92.30.31 ↔ Stereotaktische Bestrahlung, einzeitig, extrazerebral, intensitätsmodulierte Bogenbestrahlung [IMAT]
- 92.30.32 ↔ Stereotaktische Bestrahlung, einzeitig, extrazerebral, bildgestützte Einstellung
- 92.30.99 ↔ Stereotaktische Bestrahlung, einzeitig, sonstige
- 92.31.00 ↔ Radiochirurgie mit Photonen n.n.bez., zerebral
- 92.31.10 ↔ Radiochirurgie mit Photonen n.n.bez., extrazerebral
- 92.32.00 ↔ Mehrquellige Photon-Radiochirurgie, n.n.bez.
- 92.32.01 ↔ Mehrquellige Photon-Radiochirurgie, Gamma-knife
- 92.33.00 ↔ Teilchen-Radiochirurgie, n.n.bez.
- 92.33.01 ↔ Andere Hochvoltstrahlentherapie, stereotaktische Bestrahlung, einzeitig, zerebral
- 92.33.11 ↔ Andere Hochvoltstrahlentherapie, stereotaktische Bestrahlung, einzeitig, extrazerebral
- 92.39.00 ↔ Sonstige stereotaktische Radiochirurgie, n.n.bez.
- 92.39.01 ↔ Andere Hochvoltstrahlentherapie, stereotaktische Bestrahlung, fraktioniert, zerebral, n.n.bez.
- 92.39.11 ↔ Andere Hochvoltstrahlentherapie, stereotaktische Bestrahlung, fraktioniert, zerebral, n.n.bez.
- 92.39.20 ↔ Andere Hochvoltstrahlentherapie, stereotaktische Bestrahlung, fraktioniert, zerebral, intensitätsmodulierte Radiotherapie
- 92.39.21 ↔ Andere Hochvoltstrahlentherapie, stereotaktische Bestrahlung, fraktioniert, zerebral, intensitätsmodulierte Bogenbestrahlung [IMAT]
- 92.39.22 ↔ Andere Hochvoltstrahlentherapie, stereotaktische Bestrahlung, fraktioniert, zerebral, bildgestützte Einstellung
- 92.39.29 ↔ Andere Hochvoltstrahlentherapie, stereotaktische Bestrahlung, fraktioniert, zerebral, sonstige
- 92.39.30 ↔ Andere Hochvoltstrahlentherapie, stereotaktische Bestrahlung, fraktioniert, extrazerebral, intensitätsmodulierte Radiotherapie
- 92.39.31 ↔ Andere Hochvoltstrahlentherapie, stereotaktische Bestrahlung, fraktioniert, extrazerebral, intensitätsmodulierte Bogenbestrahlung [IMAT]
- 92.39.32 ↔ Andere Hochvoltstrahlentherapie, stereotaktische Bestrahlung, fraktioniert, extrazerebral, bildgestützte Einstellung
- 92.39.39 ↔ Andere Hochvoltstrahlentherapie, stereotaktische Bestrahlung, fraktioniert, extrazerebral, sonstige
- 92.41 ↔ Intraoperative Strahlentherapie mit Elektronen

## Prozedur B02-3

- 7A.28.51 ↔ Osteotomie an der Wirbelsäule, Grad V
- 7A.28.61 ↔ Osteotomie an der Wirbelsäule, Grad VI
- 7A.44.21 ↔ Kyphoplastie mit Wirbelkörperaufrichtung durch aufblähbaren Ballon, 1 Wirbelkörper
- 7A.44.22 ↔ Kyphoplastie mit Wirbelkörperaufrichtung durch aufblähbaren Ballon, 2 Wirbelkörper
- 7A.44.23 ↔ Kyphoplastie mit Wirbelkörperaufrichtung durch aufblähbaren Ballon, 3 Wirbelkörper
- 7A.44.24 ↔ Kyphoplastie mit Wirbelkörperaufrichtung durch aufblähbaren Ballon, 4 Wirbelkörper und mehr
- 7A.44.31 ↔ Kyphoplastie mit Wirbelkörperaufrichtung durch aufrichtbares Implantat, 1 Wirbelkörper
- 7A.44.32 ↔ Kyphoplastie mit Wirbelkörperaufrichtung durch aufrichtbares Implantat, 2 Wirbelkörper
- 7A.44.33 ↔ Kyphoplastie mit Wirbelkörperaufrichtung durch aufrichtbares Implantat, 3 Wirbelkörper
- 7A.44.34 ↔ Kyphoplastie mit Wirbelkörperaufrichtung durch aufrichtbares Implantat, 4 Wirbelkörper und mehr
- 7A.44.91 ↔ Kyphoplastie durch sonstige Vorrichtung zur Wirbelkörperaufrichtung, 1 Wirbelkörper
- 7A.44.92 ↔ Kyphoplastie durch sonstige Vorrichtung zur Wirbelkörperaufrichtung, 2 Wirbelkörper
- 7A.44.93 ↔ Kyphoplastie durch sonstige Vorrichtung zur Wirbelkörperaufrichtung, 3 Wirbelkörper
- 7A.44.94 ↔ Kyphoplastie durch sonstige Vorrichtung zur Wirbelkörperaufrichtung, 4 Wirbelkörper und mehr
- 7A.71.13 ↔ Fusion von Wirbeln mit Stabilisierung der Wirbelsäule, Zugang dorsal und dorsolateral, 3 Segmente
- 7A.71.14 ↔ Fusion von Wirbeln mit Stabilisierung der Wirbelsäule, Zugang dorsal und dorsolateral, 4 Segmente
- 7A.71.15 ↔ Fusion von Wirbeln mit Stabilisierung der Wirbelsäule, Zugang dorsal und dorsolateral, 5 Segmente
- 7A.71.16 ↔ Fusion von Wirbeln mit Stabilisierung der Wirbelsäule, Zugang dorsal und dorsolateral, 6 Segmente
- 7A.71.17 ↔ Fusion von Wirbeln mit Stabilisierung der Wirbelsäule, Zugang dorsal und dorsolateral, 7 Segmente
- 7A.71.18 ↔ Fusion von Wirbeln mit Stabilisierung der Wirbelsäule, Zugang dorsal und dorsolateral, 8 Segmente
- 7A.71.1A ↔ Fusion von Wirbeln mit Stabilisierung der Wirbelsäule, Zugang dorsal und dorsolateral, 9 Segmente
- 7A.71.1B ↔ Fusion von Wirbeln mit Stabilisierung der Wirbelsäule, Zugang dorsal und dorsolateral, 10 Segmente
- 7A.71.1C ↔ Fusion von Wirbeln mit Stabilisierung der Wirbelsäule, Zugang dorsal und dorsolateral, 11 Segmente
- 7A.71.1D ↔ Fusion von Wirbeln mit Stabilisierung der Wirbelsäule, Zugang dorsal und dorsolateral, 12 Segmente
- 7A.71.1E ↔ Fusion von Wirbeln mit Stabilisierung der Wirbelsäule, Zugang dorsal und dorsolateral, 13 Segmente
- 7A.71.1F ↔ Fusion von Wirbeln mit Stabilisierung der Wirbelsäule, Zugang dorsal und dorsolateral, 14 und mehr Segmente
- 7A.71.23 ↔ Fusion von Wirbeln mit Stabilisierung der Wirbelsäule, Zugang ventral, 3 Segmente
- 7A.71.24 ↔ Fusion von Wirbeln mit Stabilisierung der Wirbelsäule, Zugang ventral, 4 Segmente

- 7A.71.25 ↔ Fusion von Wirbeln mit Stabilisierung der Wirbelsäule, Zugang ventral, 5 Segmente
- 7A.71.26 ↔ Fusion von Wirbeln mit Stabilisierung der Wirbelsäule, Zugang ventral, 6 Segmente
- 7A.71.27 ↔ Fusion von Wirbeln mit Stabilisierung der Wirbelsäule, Zugang ventral, 7 Segmente
- 7A.71.28 ↔ Fusion von Wirbeln mit Stabilisierung der Wirbelsäule, Zugang ventral, 8 Segmente
- 7A.71.2A ↔ Fusion von Wirbeln mit Stabilisierung der Wirbelsäule, Zugang ventral, 9 Segmente
- 7A.71.2B ↔ Fusion von Wirbeln mit Stabilisierung der Wirbelsäule, Zugang ventral, 10 Segmente
- 7A.71.2C ↔ Fusion von Wirbeln mit Stabilisierung der Wirbelsäule, Zugang ventral, 11 Segmente
- 7A.71.2D ↔ Fusion von Wirbeln mit Stabilisierung der Wirbelsäule, Zugang ventral, 12 Segmente
- 7A.71.2E ↔ Fusion von Wirbeln mit Stabilisierung der Wirbelsäule, Zugang ventral, 13 Segmente
- 7A.71.2F ↔ Fusion von Wirbeln mit Stabilisierung der Wirbelsäule, Zugang ventral, 14 und mehr Segmente
- 7A.72.13 ↔ Dynamische Stabilisierung der Wirbelsäule, Zugang dorsal und dorsolateral, 3 Segmente
- 7A.72.14 ↔ Dynamische Stabilisierung der Wirbelsäule, Zugang dorsal und dorsolateral, 4 Segmente
- 7A.72.15 ↔ Dynamische Stabilisierung der Wirbelsäule, Zugang dorsal und dorsolateral, 5 Segmente
- 7A.72.16 ↔ Dynamische Stabilisierung der Wirbelsäule, Zugang dorsal und dorsolateral, 6 Segmente
- 7A.72.17 ↔ Dynamische Stabilisierung der Wirbelsäule, Zugang dorsal und dorsolateral, 7 Segmente
- 7A.72.18 ↔ Dynamische Stabilisierung der Wirbelsäule, Zugang dorsal und dorsolateral, 8 Segmente
- 7A.72.1A ↔ Dynamische Stabilisierung der Wirbelsäule, Zugang dorsal und dorsolateral, 9 Segmente
- 7A.72.1B ↔ Dynamische Stabilisierung der Wirbelsäule, Zugang dorsal und dorsolateral, 10 Segmente
- 7A.72.1C ↔ Dynamische Stabilisierung der Wirbelsäule, Zugang dorsal und dorsolateral, 11 Segmente
- 7A.72.1D ↔ Dynamische Stabilisierung der Wirbelsäule, Zugang dorsal und dorsolateral, 12 Segmente
- 7A.72.1E ↔ Dynamische Stabilisierung der Wirbelsäule, Zugang dorsal und dorsolateral, 13 Segmente
- 7A.72.1F ↔ Dynamische Stabilisierung der Wirbelsäule, Zugang dorsal und dorsolateral, 14 und mehr Segmente
- 7A.72.23 ↔ Dynamische Stabilisierung der Wirbelsäule, Zugang ventral, 3 Segmente
- 7A.72.24 ↔ Dynamische Stabilisierung der Wirbelsäule, Zugang ventral, 4 Segmente
- 7A.72.25 ↔ Dynamische Stabilisierung der Wirbelsäule, Zugang ventral, 5 Segmente
- 7A.72.26 ↔ Dynamische Stabilisierung der Wirbelsäule, Zugang ventral, 6 Segmente
- 7A.72.27 ↔ Dynamische Stabilisierung der Wirbelsäule, Zugang ventral, 7 Segmente
- 7A.72.28 ↔ Dynamische Stabilisierung der Wirbelsäule, Zugang ventral, 8 Segmente
- 7A.72.2A ↔ Dynamische Stabilisierung der Wirbelsäule, Zugang ventral, 9 Segmente
- 7A.72.2B ↔ Dynamische Stabilisierung der Wirbelsäule, Zugang ventral, 10 Segmente
- 7A.72.2C ↔ Dynamische Stabilisierung der Wirbelsäule, Zugang ventral, 11 Segmente
- 7A.72.2D ↔ Dynamische Stabilisierung der Wirbelsäule, Zugang ventral, 12 Segmente
- 7A.72.2E ↔ Dynamische Stabilisierung der Wirbelsäule, Zugang ventral, 13 Segmente
- 7A.72.2F ↔ Dynamische Stabilisierung der Wirbelsäule, Zugang ventral, 14 und mehr Segmente

#### Prozedur B02-4

- 39.72.10 ↔ Selektive Embolisation von intrakraniellen Gefässen, n.n.bez.
- 39.72.14 ↔ Selektive Embolisation von intrakraniellen Gefässen mit adhäsivem Embolisat
- 39.72.15 ↔ Selektive Embolisation von intrakraniellen Gefässen mit Plugs
- 39.72.16 ↔ Selektive Embolisation von intrakraniellen Gefässen mit Coils
- 39.72.17 ↔ Selektive Embolisation von intrakraniellen Gefässen mit Partikeln
- 39.72.18 ↔ Selektive Embolisation von intrakraniellen Gefässen mit embolisierenden Flüssigkeiten
- 39.72.19 ↔ Selektive Embolisation von intrakraniellen Gefässen, sonstige
- 39.72.1A ↔ Selektive Embolisation von intrakraniellen Gefässen mit embolisierenden (ablösbaren) Ballons
- 39.72.1B ↔ Selektive Embolisation von intrakraniellen Gefässen mit Schirmen
- 39.77.00 ↔ Perkutane transluminale endovaskuläre Intervention an intrakraniell(en) Gefäss(en), n.n.bez.
- 39.77.09 ↔ Perkutane transluminale endovaskuläre Intervention an intrakraniell(en) Gefäss(en), sonstige
- 39.77.10 ↔ Perkutane Ballonangioplastie an intrakraniell(en) Gefäss(en)
- 39.77.20 ↔ Perkutane Bladeangioplastie an intrakraniell(en) Gefäss(en)
- 39.77.30 ↔ Perkutane Laserangioplastie an intrakraniell(en) Gefäss(en)
- 39.77.40 ↔ Perkutane Atherektomie an intrakraniell(en) Gefäss(en)
- 39.77.60 ↔ Perkutane Thrombektomie an intrakraniell(en) Gefäss(en), n.n.bez.
- 39.77.61 ↔ Perkutane Rotationsthrömbektomie an intrakraniell(en) Gefäss(en)
- 39.77.62 ↔ Perkutane stentgestützte Thrombektomie an intrakraniell(en) Gefäss(en)
- 39.77.69 ↔ Perkutane Thrombektomie an intrakraniell(en) Gefäss(en), sonstige
- 39.77.80 ↔ Perkutane transluminale intraarterielle Spasmolyse bei zerebrovaskulären Vasospasmen
- 39.B1.11 ↔ (Perkutan-)transluminale Implantation von Stents ohne Medikamenten-Freisetzung, intrakranielle Gefässe
- 39.B2.11 ↔ (Perkutan-)transluminale Implantation von Stents mit Medikamenten-Freisetzung, intrakranielle Gefässe
- 39.B3.11 ↔ (Perkutan-)transluminale Implantation von gecoverten Stents ohne Medikamenten-Freisetzung, intrakranielle Gefässe
- 39.B4.11 ↔ (Perkutan-)transluminale Implantation von gecoverten Stents mit Medikamenten-Freisetzung, intrakranielle Gefässe
- 39.B5.11 ↔ (Perkutan-)transluminale Implantation von ungecoverten Cheatham-Platinum-Stents, intrakranielle Gefässe
- 39.B6.11 ↔ (Perkutan-)transluminale Implantation von gecoverten Cheatham-Platinum-Stents, intrakranielle Gefässe
- 39.B7.11 ↔ (Perkutan-)transluminale Implantation von ungecoverten grosslumige Stents, intrakranielle Gefässe
- 39.B8.11 ↔ (Perkutan-)transluminale Implantation von gecoverten grosslumige Stents, intrakranielle Gefässe

39.BE ↔	(Perkutan-)transluminale Implantation eines selbstexpandierenden Bifurkationsstents, intrakraniell	92.25.01 ↔	Teleradiotherapie mit Elektronen, Linearbeschleuniger, Grossfeldbestrahlung
39.BF.11 ↔	(Perkutan-)transluminale Implantation von selbstexpandierenden Mikrostensts, intrakranielle Gefässe	92.25.02 ↔	Teleradiotherapie mit Elektronen, Linearbeschleuniger, Halbkörperbestrahlung
39.BH.11 ↔	(Perkutan-)transluminale Implantation von Stents zur Strömungslaminierung bei Aneurysmen, intrakranielle Gefässe	92.25.03 ↔	Teleradiotherapie mit Elektronen, Linearbeschleuniger, Ganzkörperbestrahlung
92.20 ↔	Infusion von flüssigem Radioisotop	92.25.04 ↔	Teleradiotherapie mit Elektronen, Linearbeschleuniger, Intraoperative Strahlentherapie
92.21.00 ↔	Oberflächenstrahlentherapie, n.n.bez.	92.25.09 ↔	Teleradiotherapie mit Elektronen, Linearbeschleuniger, sonstige
92.21.01 ↔	Oberflächenstrahlentherapie, bis zu 2 Bestrahlungsfelder	92.25.11 ↔	Teleradiotherapie mit Elektronen, Linearbeschleuniger, mit bildgestützter Einstellung
92.21.02 ↔	Oberflächenstrahlentherapie, mehr als 2 Bestrahlungsfelder	92.25.12 ↔	Teleradiotherapie mit Elektronen, Linearbeschleuniger, mit bildgestützter Einstellung, bis zu 2 Bestrahlungsfelder
92.22.00 ↔	Orthovoltstrahlentherapie, n.n.bez.	92.25.13 ↔	Teleradiotherapie mit Elektronen, Linearbeschleuniger, mit bildgestützter Einstellung, mehr als 2 Bestrahlungsfelder
92.22.01 ↔	Orthovoltstrahlentherapie, bis zu 2 Bestrahlungsfelder	92.25.14 ↔	Teleradiotherapie mit Elektronen, Linearbeschleuniger, mit bildgestützter Einstellung, 3D-geplante Bestrahlung
92.22.02 ↔	Orthovoltstrahlentherapie, mehr als 2 Bestrahlungsfelder	92.25.15 ↔	Teleradiotherapie mit Elektronen, Linearbeschleuniger, mit bildgestützter Einstellung, intensitätsmodulierte Radiotherapie
92.22.11 ↔	Intraoperative Röntgenstrahlentherapie, bis 300 kV	92.25.21 ↔	Teleradiotherapie mit Elektronen, Linearbeschleuniger, ohne bildgestützte Einstellung, bis zu 2 Bestrahlungsfelder
92.22.12 ↔	Intraoperative Röntgenstrahlentherapie, 300 kV - < 1 MV	92.25.22 ↔	Teleradiotherapie mit Elektronen, Linearbeschleuniger, ohne bildgestützte Einstellung, mehr als 2 Bestrahlungsfelder
92.22.19 ↔	Intraoperative Röntgenstrahlentherapie, sonstige	92.25.23 ↔	Teleradiotherapie mit Elektronen, Linearbeschleuniger, ohne bildgestützte Einstellung, 3D-geplante Bestrahlung
92.23.00 ↔	Hochvoltstrahlentherapie, n.n.bez.	92.25.24 ↔	Teleradiotherapie mit Elektronen, Linearbeschleuniger, ohne bildgestützte Einstellung, intensitätsmodulierte Radiotherapie
92.23.01 ↔	Telekobaltgerät bis zu 2 Bestrahlungsfelder	92.26.00 ↔	Teleradiotherapie mit anderen Partikelstrahlen, n.n.bez.
92.23.02 ↔	Telekobaltgerät 3 bis 4 Bestrahlungsfelder	92.26.99 ↔	Teleradiotherapie mit anderen Partikelstrahlen, sonstige
92.23.03 ↔	Telekobaltgerät mehr als 4 Bestrahlungsfelder oder 3D-geplante Bestrahlung	92.27.00 ↔	Implantation oder Einsetzen radioaktiver Elemente (Brachytherapie mit umschlossenen Radionukliden), Körperoberfläche, sonstiger oder n.n.bez. Applikationsort
92.23.08 ↔	Hochvoltstrahlentherapie, andere Isotope	92.27.10 ↔	Implantation oder Einsetzen radioaktiver Elemente (Brachytherapie mit umschlossenen Radionukliden), weibliche Geschlechtsorgane, n.n.bez.
92.23.09 ↔	Telekobaltgerät, sonstige	92.27.11 ↔	Implantation oder Einsetzen radioaktiver Elemente (Brachytherapie mit umschlossenen Radionukliden), intrauterin
92.24.00 ↔	Teleradiotherapie mit Photonen, Linearbeschleuniger, n.n.bez.	92.27.12 ↔	Implantation oder Einsetzen radioaktiver Elemente (Brachytherapie mit umschlossenen Radionukliden), intravaginal
92.24.01 ↔	Teleradiotherapie mit Photonen, Linearbeschleuniger, Grossfeldbestrahlung	92.27.13 ↔	Implantation oder Einsetzen radioaktiver Elemente (Brachytherapie mit umschlossenen Radionukliden), intrauterin und intravaginal kombiniert
92.24.02 ↔	Teleradiotherapie mit Photonen, Linearbeschleuniger, Halbkörperbestrahlung	92.27.21 ↔	Implantation oder Einsetzen radioaktiver Elemente (Brachytherapie mit umschlossenen Radionukliden), Körperoberfläche
92.24.03 ↔	Teleradiotherapie mit Photonen, Linearbeschleuniger, Ganzkörperbestrahlung	92.27.22 ↔	Implantation oder Einsetzen radioaktiver Elemente (Brachytherapie mit umschlossenen Radionukliden), intrakavitär
92.24.04 ↔	Teleradiotherapie mit Photonen, Linearbeschleuniger, Intraoperative Strahlentherapie	92.27.23 ↔	Implantation oder Einsetzen radioaktiver Elemente (Brachytherapie mit umschlossenen Radionukliden), intraluminal
92.24.09 ↔	Teleradiotherapie mit Photonen, Linearbeschleuniger, sonstige	92.27.30 ↔	Implantation oder Einsetzen radioaktiver Elemente (Brachytherapie mit umschlossenen Radionukliden), Gefäss n.n.bez.
92.24.11 ↔	Teleradiotherapie mit Photonen, Linearbeschleuniger, mit bildgestützter Einstellung [IGRT], bis zu 2 Bestrahlungsfelder	92.27.31 ↔	Implantation oder Einsetzen radioaktiver Elemente (Brachytherapie mit umschlossenen Radionukliden), Koronargefäss
92.24.12 ↔	Teleradiotherapie mit Photonen, Linearbeschleuniger, mit bildgestützter Einstellung [IGRT], mehr als 2 Bestrahlungsfelder		
92.24.13 ↔	Teleradiotherapie mit Photonen, Linearbeschleuniger, mit bildgestützter Einstellung [IGRT], 3D-geplante Bestrahlung		
92.24.14 ↔	Teleradiotherapie mit Photonen, Linearbeschleuniger, mit bildgestützter Einstellung [IGRT], intensitätsmodulierte Radiotherapie		
92.24.21 ↔	Teleradiotherapie mit Photonen, Linearbeschleuniger, ohne bildgestützte Einstellung, bis zu 2 Bestrahlungsfelder:		
92.24.22 ↔	Teleradiotherapie mit Photonen, Linearbeschleuniger, ohne bildgestützte Einstellung, mehr als 2 Bestrahlungsfelder		
92.24.23 ↔	Teleradiotherapie mit Photonen, Linearbeschleuniger, ohne bildgestützte Einstellung, 3D-geplante Bestrahlung		
92.24.24 ↔	Teleradiotherapie mit Photonen, Linearbeschleuniger, ohne bildgestützte Einstellung, intensitätsmodulierte Radiotherapie		
92.24.30 ↔	Teleradiotherapie mit Photonen, hochkomplexe Radiotherapie mit spezialisierter Ausstattung		
92.25.00 ↔	Teleradiotherapie mit Elektronen, Linearbeschleuniger, n.n.bez.		

- 92.27.39 ↔ Implantation oder Einsetzen radioaktiver Elemente (Brachytherapie mit umschlossenen Radionukliden), sonstiges Gefäss
- 92.27.40 ↔ Implantation oder Einsetzen radioaktiver Elemente (Brachytherapie mit umschlossenen Radionukliden), intraoperativ
- 92.27.70 ↔ Radioaktive Moulagen, n.n.bez.
- 92.27.71 ↔ Radioaktive Moulagen, Konstruktion und Applikation von oberflächlichen radioaktiven Moulagen
- 92.27.72 ↔ Radioaktive Moulagen, Konstruktion und Applikation von nicht auf der Körperoberfläche verwendeten Applikatoren
- 92.27.73 ↔ Radioaktive Moulagen, Konstruktion und Applikation von Augenapplikatoren
- 92.27.79 ↔ Radioaktive Moulagen, sonstige
- 92.28.00 ↔ Injektion, Instillation oder orale Gabe von Radioisotopen, n.n.bez.
- 92.28.09 ↔ Injektion, Instillation oder orale Gabe von Radioisotopen, sonstige
- 92.28.11 ↔ Therapie mit offenen Radionukliden bei Knochenmetastasen
- 92.28.14 ↔ Instillation von offenen Radionukliden in Gelenke
- 92.28.24 ↔ Selektive intravasculäre Radiochemoembolisation mit I-131-Lipiodol
- 92.28.25 ↔ Selektive intravasculäre Radionuklidtherapie [SIRT] durch Embolisation von Yttrium-90-markierten Mikrosphären
- 92.28.26 ↔ Selektive intravasculäre Radionuklidtherapie [SIRT] durch Embolisation von Holmium-166 markierten Mikrosphären
- 92.28.33 ↔ Endovaskuläre Brachytherapie mit Rhenium-188
- 92.28.41 ↔ Radiojodtherapie bis 1,2 GBq I-131, ohne Gabe von rekombinantem Thyreotropin [rh-TSH]
- 92.28.42 ↔ Radiojodtherapie bis 1,2 GBq I-131, mit Gabe von rekombinantem Thyreotropin [rh-TSH]
- 92.28.43 ↔ Radiojodtherapie über 1,2 bis unter 5 GBq I-131, ohne Gabe von rekombinantem Thyreotropin [rh-TSH]
- 92.28.44 ↔ Radiojodtherapie über 1,2 bis unter 5 GBq I-131, mit Gabe von rekombinantem Thyreotropin [rh-TSH]
- 92.28.45 ↔ Radiojodtherapie mit 5 und mehr GBq I-131, ohne Gabe von rekombinantem Thyreotropin [rh-TSH]
- 92.28.46 ↔ Radiojodtherapie mit 5 und mehr GBq I-131, mit Gabe von rekombinantem Thyreotropin [rh-TSH]
- 92.28.51 ↔ Radioimmuntherapie mit 90Y-Ibritumomab-Tiuxetan, parenteral
- 92.28.52 ↔ Radioimmuntherapie mit Jod 131 [I-131] Tositumomab, parenteral
- 92.28.53 ↔ Radioimmuntherapie mit sonstigen Antikörpern, parenteral
- 92.28.64 ↔ Radiorezeptortherapie mit dem DOTA-konjugierten Somatostatin-Analogon TOC (Octreotide)
- 92.28.65 ↔ Radiorezeptortherapie mit dem DOTA-konjugierten Somatostatin-Analogon TATE (Octreotate)
- 92.28.66 ↔ Radiorezeptortherapie mit Somatostatin-Antagonisten
- 92.28.67 ↔ Radiorezeptortherapie mit PSMA-Liganden
- 92.28.69 ↔ Radiotherapie mit kleinen Molekülen, sonstige
- 92.28.71 ↔ Gabe von Jod-131-MIBG [Metajodbenzylguanidin] parenteral
- 92.29.00 ↔ Brachytherapie mit umschlossenen Radionukliden, n.n.bez.
- 92.29.09 ↔ Brachytherapie mit umschlossenen Radionukliden, sonstige
- 92.29.11 ↔ Interstitielle Brachytherapie mit Implantation von entfernbaren Strahlern in einer Ebene, niedrige Dosisleistung
- 92.29.12 ↔ Interstitielle Brachytherapie mit Implantation von entfernbaren Strahlern in einer Ebene, gepulste Dosisleistung [Pulsed dose rate]
- 92.29.13 ↔ Interstitielle Brachytherapie mit Implantation von entfernbaren Strahlern in einer Ebene, hohe Dosisleistung
- 92.29.19 ↔ Interstitielle Brachytherapie mit Implantation von entfernbaren Strahlern in einer Ebene, sonstige
- 92.29.21 ↔ Interstitielle Brachytherapie mit Volumenimplantation von entfernbaren Strahlern in mehreren Ebenen, niedrige Dosisleistung
- 92.29.22 ↔ Interstitielle Brachytherapie mit Volumenimplantation von entfernbaren Strahlern in mehreren Ebenen, gepulste Dosisleistung [Pulsed dose rate]
- 92.29.23 ↔ Interstitielle Brachytherapie mit Volumenimplantation von entfernbaren Strahlern in mehreren Ebenen, hohe Dosisleistung
- 92.29.24 ↔ Brachytherapie mit Implantation von entfernbaren Strahlern in mehreren Ebenen, hohe Dosisleistung, intraoperativ
- 92.29.29 ↔ Interstitielle Brachytherapie mit Volumenimplantation von entfernbaren Strahlern in mehreren Ebenen, sonstige
- 92.29.31 ↔ Interstitielle Brachytherapie mit Implantation von permanenten Strahlern, bis 10 Quellen
- 92.29.32 ↔ Interstitielle Brachytherapie mit Implantation von permanenten Strahlern, von 11 bis 15 Quellen
- 92.29.33 ↔ Interstitielle Brachytherapie mit Implantation von permanenten Strahlern, von 16 bis 20 Quellen
- 92.29.34 ↔ Interstitielle Brachytherapie mit Implantation von permanenten Strahlern, von 21 bis 25 Quellen
- 92.29.35 ↔ Interstitielle Brachytherapie mit Implantation von permanenten Strahlern, von 26 bis 30 Quellen
- 92.29.36 ↔ Interstitielle Brachytherapie mit Implantation von permanenten Strahlern, von 31 bis 35 Quellen
- 92.29.37 ↔ Interstitielle Brachytherapie mit Implantation von permanenten Strahlern, von 36 bis 40 Quellen
- 92.29.38 ↔ Interstitielle Brachytherapie mit Implantation von permanenten Strahlern, von 41 bis 45 Quellen
- 92.29.39 ↔ Interstitielle Brachytherapie mit Implantation von permanenten Strahlern, von 46 bis 50 Quellen
- 92.29.3A ↔ Interstitielle Brachytherapie mit Implantation von permanenten Strahlern, von 51 bis 55 Quellen
- 92.29.3B ↔ Interstitielle Brachytherapie mit Implantation von permanenten Strahlern, von 56 bis 60 Quellen
- 92.29.3C ↔ Interstitielle Brachytherapie mit Implantation von permanenten Strahlern, von 61 bis 65 Quellen
- 92.29.3D ↔ Interstitielle Brachytherapie mit Implantation von permanenten Strahlern, von 66 bis 70 Quellen
- 92.29.3E ↔ Interstitielle Brachytherapie mit Implantation von permanenten Strahlern, von 71 und mehr Quellen
- 92.29.40 ↔ Brachytherapie mit Oberflächenapplikatoren, n.n.bez.
- 92.29.49 ↔ Brachytherapie mit Oberflächenapplikatoren, sonstige
- 92.29.51 ↔ Entfernung von umschlossenen Radionukliden oder inaktiven Applikatoren unter Anästhesie
- 92.30.00 ↔ Stereotaktische Bestrahlung, einzeitig, n.n.bez.
- 92.30.01 ↔ Stereotaktische Bestrahlung, einzeitig, zerebral, n.n.bez.
- 92.30.02 ↔ Stereotaktische Bestrahlung, einzeitig, extrazerebral, n.n.bez.
- 92.30.20 ↔ Stereotaktische Bestrahlung, einzeitig, zerebral, intensitätsmodulierte Radiotherapie
- 92.30.21 ↔ Stereotaktische Bestrahlung, einzeitig, zerebral, intensitätsmodulierte Bogenbestrahlung [IMAT]
- 92.30.22 ↔ Stereotaktische Bestrahlung, einzeitig, zerebral, bildgestützte Einstellung
- 92.30.30 ↔ Stereotaktische Bestrahlung, einzeitig, extrazerebral, intensitätsmodulierte Radiotherapie
- 92.30.31 ↔ Stereotaktische Bestrahlung, einzeitig, extrazerebral, intensitätsmodulierte Bogenbestrahlung [IMAT]

92.30.32 ↔ Stereotaktische Bestrahlung, einzeitig, extrazerebral, bildgestützte Einstellung	92.39.21 ↔ Andere Hochvoltstrahlentherapie, stereotaktische Bestrahlung, fraktioniert, zerebral, intensitätsmodulierte Bogenbestrahlung [IMAT]
92.30.99 ↔ Stereotaktische Bestrahlung, einzeitig, sonstige	92.39.22 ↔ Andere Hochvoltstrahlentherapie, stereotaktische Bestrahlung, fraktioniert, zerebral, bildgestützte Einstellung
92.31.00 ↔ Radiochirurgie mit Photonen n.n.bez., zerebral	92.39.29 ↔ Andere Hochvoltstrahlentherapie, stereotaktische Bestrahlung, fraktioniert, zerebral, sonstige
92.31.10 ↔ Radiochirurgie mit Photonen n.n.bez., extrazerebral	92.39.30 ↔ Andere Hochvoltstrahlentherapie, stereotaktische Bestrahlung, fraktioniert, extrazerebral, intensitätsmodulierte Radiotherapie
92.32.00 ↔ Mehrquellige Photon-Radiochirurgie, n.n.bez.	92.39.31 ↔ Andere Hochvoltstrahlentherapie, stereotaktische Bestrahlung, fraktioniert, extrazerebral, intensitätsmodulierte Bogenbestrahlung [IMAT]
92.32.01 ↔ Mehrquellige Photon-Radiochirurgie, Gamma-knife	92.39.32 ↔ Andere Hochvoltstrahlentherapie, stereotaktische Bestrahlung, fraktioniert, extrazerebral, bildgestützte Einstellung
92.33.00 ↔ Teilchen-Radiochirurgie, n.n.bez.	92.39.39 ↔ Andere Hochvoltstrahlentherapie, stereotaktische Bestrahlung, fraktioniert, extrazerebral, sonstige
92.33.01 ↔ Andere Hochvoltstrahlentherapie, stereotaktische Bestrahlung, einzeitig, zerebral	92.41 ↔ Intraoperative Strahlentherapie mit Elektronen
92.33.11 ↔ Andere Hochvoltstrahlentherapie, stereotaktische Bestrahlung, einzeitig, extrazerebral	
92.39.00 ↔ Sonstige stereotaktische Radiochirurgie, n.n.bez.	
92.39.01 ↔ Andere Hochvoltstrahlentherapie, stereotaktische Bestrahlung, fraktioniert, zerebral, n.n.bez.	
92.39.11 ↔ Andere Hochvoltstrahlentherapie, stereotaktische Bestrahlung, fraktioniert, extrazerebral, n.n.bez.	
92.39.20 ↔ Andere Hochvoltstrahlentherapie, stereotaktische Bestrahlung, fraktioniert, zerebral, intensitätsmodulierte Radiotherapie	

## Prozedur B02-5

01.24.31 ↔ Zugang zur Schädelbasis, transoral	01.59 ↔ Sonstige Exzision oder Destruktion an Gehirn und Hirnhäuten, sonstige
01.24.32 ↔ Zugang zur Schädelbasis, transoral mit Spaltung des weichen Gaumens	02.51.00 ↔ Synangiose, n.n.bez.
01.24.33 ↔ Zugang zur Schädelbasis, transoral mit Spaltung des weichen sowie harten Gaumens	02.51.11 ↔ Encephalo-duro-arterio-synangiose [EDAS]
01.24.3D ↔ Zugang zur Schädelbasis, transnasal-transcribiform	02.51.12 ↔ Encephalo-duro-synangiose [EDS], Auflegen von invertierter Dura auf Grosshirnrinde
01.24.3E ↔ Zugang zur Schädelbasis, transnasal-transclival	02.51.13 ↔ Encephalo-duro-synangiose [EDS], Auflegen einer Arterie sowie invertierter Dura auf die Grosshirnrinde
01.24.3F ↔ Zugang zur Schädelbasis, transoral-transclival	02.51.14 ↔ Encephalo-myo-synangiose [EMS]
01.32.00 ↔ Lobotomie und Traktotomie, n.n.bez.	02.51.15 ↔ Encephalo-galea-periost-synangiose [EGPS]
01.32.10 ↔ Lobotomie und Traktotomie, Zingulotomie	02.51.99 ↔ Synangiose, sonstige
01.32.11 ↔ Lobotomie und Traktotomie, Subpiale Transsektion	04.01.00 ↔ Exzision eines Akustikusneurinoms, n.n.bez.
01.32.12 ↔ Lobotomie und Traktotomie, Multiple Lobotomien	04.01.10 ↔ Exzision eines Akustikusneurinoms durch Kraniotomie
01.32.20 ↔ Lobotomie und Traktotomie, Stereotaktische Unterbrechung von Bahnsystemen	04.01.11 ↔ Exzision eines Akustikusneurinoms, translabyrinthärer Zugang
01.32.99 ↔ Lobotomie und Traktotomie, sonstige	04.01.99 ↔ Exzision eines Akustikusneurinoms, sonstige
01.51.00 ↔ Exzision und Destruktion von Läsion oder Gewebe an Gehirn und Hirnhäuten, n.n.bez.	04.41 ↔ Dekompression an der Wurzel des N. trigeminus
01.51.10 ↔ Exzision von Tumorgewebe an den Hirnhäuten mit Präparation von infiltriertem Nachbargewebe	07.17.00 ↔ Biopsie am Corpus pineale, n.n.bez.
01.51.19 ↔ Exzision von Läsion oder Gewebe an den Hirnhäuten, sonstige	07.17.10 ↔ Geschlossene [perkutane] [Nadel-] Biopsie am Corpus pineale
01.51.21 ↔ Exzision von hirneigenem intrazerebralen Tumorgewebe	07.17.11 ↔ Offene Biopsie am Corpus pineale
01.51.22 ↔ Exzision von nicht hirneigenem intrazerebralen Tumorgewebe	07.17.12 ↔ Stereotaktische Biopsie am Corpus pineale
01.51.29 ↔ Exzision von Läsion oder Gewebe am Gehirn, sonstige	07.17.99 ↔ Biopsie am Corpus pineale, sonstige
01.51.31 ↔ Destruktion von Läsion oder Gewebe an Hirnhäuten	07.51 ↔ Exploration im Gebiet des Corpus pineale
01.51.41 ↔ Destruktion von hirneigenem intrazerebralen Tumorgewebe	07.52 ↔ Inzision am Corpus pineale
01.51.42 ↔ Destruktion von nicht hirneigenem intrazerebralen Tumorgewebe	07.53 ↔ Partielle Exzision des Corpus pineale
01.51.49 ↔ Destruktion von Läsion oder Gewebe am Gehirn, sonstige	07.54 ↔ Totale Exzision des Corpus pineale
01.52.00 ↔ Hemisphärektomie, n.n.bez.	07.59 ↔ Operationen am Corpus pineale, sonstige
01.52.10 ↔ Hemisphärektomie, hirneigenes intrazerebrales Tumorgewebe	07.61 ↔ Partielle Exzision der Hypophyse, transfrontaler Zugang
01.52.11 ↔ Hemisphärektomie, nicht hirneigenes intrazerebrales Tumorgewebe	07.62 ↔ Partielle Exzision an der Hypophyse, transsphenoidaler Zugang
01.52.99 ↔ Hemisphärektomie, sonstige	07.63 ↔ Partielle Exzision an der Hypophyse, nicht näher bezeichneter Zugang
01.53.00 ↔ Lobektomie am Gehirn, n.n.bez.	07.64 ↔ Totale Exzision der Hypophyse, transfrontaler Zugang
01.53.10 ↔ Lobektomie am Gehirn, hirneigenes intrazerebrales Tumorgewebe	07.65 ↔ Totale Exzision der Hypophyse, transsphenoidaler Zugang
01.53.11 ↔ Lobektomie am Gehirn, nicht hirneigenes intrazerebrales Tumorgewebe	07.68 ↔ Totale Exzision der Hypophyse, anderer näher bezeichneter Zugang
01.53.99 ↔ Lobektomie am Gehirn, sonstige	07.69 ↔ Totale Exzision der Hypophyse, nicht näher bezeichneter Zugang
	38.31 ↔ Resektion von intrakraniellen Gefässen mit Anastomose

38.41 ↔	Resektion von intrakraniellen Blutgefässen mit Ersatz	39.51.11 ↔	Aneurysma-Clipping intrakraniell
39.2A ↔	Intra-intrakranieller Gefäss-Bypass	39.51.99 ↔	Aneurysma-Clipping, sonstige
39.51.00 ↔	Aneurysma-Clipping, n.n.bez.	39.53 ↔	Verschluss einer arteriovenösen Fistel

### Prozedur B02-6

99.B7.12 ‡↔	Intensivmedizinische Komplexbehandlung, 120 bis 184 Aufwandspunkte	99.B7.4B ‡↔	Intensivmedizinische Komplexbehandlung im Kindesalter (Basisprozedur), 1471 bis 1764 Aufwandspunkte
99.B7.13 ‡↔	Intensivmedizinische Komplexbehandlung, 185 bis 360 Aufwandspunkte	99.B7.4C ‡↔	Intensivmedizinische Komplexbehandlung im Kindesalter (Basisprozedur), 1765 bis 2058 Aufwandspunkte
99.B7.14 ‡↔	Intensivmedizinische Komplexbehandlung, 361 bis 552 Aufwandspunkte	99.B7.4D ‡↔	Intensivmedizinische Komplexbehandlung im Kindesalter (Basisprozedur), 2059 bis 2352 Aufwandspunkte
99.B7.15 ‡↔	Intensivmedizinische Komplexbehandlung, 553 bis 828 Aufwandspunkte	99.B7.4E ‡↔	Intensivmedizinische Komplexbehandlung im Kindesalter (Basisprozedur), 2353 bis 2646 Aufwandspunkte
99.B7.16 ‡↔	Intensivmedizinische Komplexbehandlung, 829 bis 1104 Aufwandspunkte	99.B7.4F ‡↔	Intensivmedizinische Komplexbehandlung im Kindesalter (Basisprozedur), 2647 bis 2940 Aufwandspunkte
99.B7.17 ‡↔	Intensivmedizinische Komplexbehandlung, 1105 bis 1380 Aufwandspunkte	99.B7.4G ‡↔	Intensivmedizinische Komplexbehandlung im Kindesalter (Basisprozedur), 2941 bis 3430 Aufwandspunkte
99.B7.18 ‡↔	Intensivmedizinische Komplexbehandlung, 1381 bis 1656 Aufwandspunkte	99.B7.4H ‡↔	Intensivmedizinische Komplexbehandlung im Kindesalter (Basisprozedur), 3431 bis 3920 Aufwandspunkte
99.B7.1A ‡↔	Intensivmedizinische Komplexbehandlung, 1657 bis 1932 Aufwandspunkte	99.B7.4I ‡↔	Intensivmedizinische Komplexbehandlung im Kindesalter (Basisprozedur), 3921 bis 4410 Aufwandspunkte
99.B7.1B ‡↔	Intensivmedizinische Komplexbehandlung, 1933 bis 2208 Aufwandspunkte	99.B7.4J ‡↔	Intensivmedizinische Komplexbehandlung im Kindesalter (Basisprozedur), 4411 bis 4900 Aufwandspunkte
99.B7.1C ‡↔	Intensivmedizinische Komplexbehandlung, 2209 bis 2484 Aufwandspunkte	99.B7.4K ‡↔	Intensivmedizinische Komplexbehandlung im Kindesalter (Basisprozedur), 4901 bis 5880 Aufwandspunkte
99.B7.1D ‡↔	Intensivmedizinische Komplexbehandlung, 2485 bis 2760 Aufwandspunkte	99.B7.4L ‡↔	Intensivmedizinische Komplexbehandlung im Kindesalter (Basisprozedur), 5881 bis 6860 Aufwandspunkte
99.B7.1E ‡↔	Intensivmedizinische Komplexbehandlung, 2761 bis 3220 Aufwandspunkte	99.B7.4M ‡↔	Intensivmedizinische Komplexbehandlung im Kindesalter (Basisprozedur), 6861 bis 7840 Aufwandspunkte
99.B7.1F ‡↔	Intensivmedizinische Komplexbehandlung, 3221 bis 3680 Aufwandspunkte	99.B7.4N ‡↔	Intensivmedizinische Komplexbehandlung im Kindesalter (Basisprozedur), 7841 bis 9800 Aufwandspunkte
99.B7.1G ‡↔	Intensivmedizinische Komplexbehandlung, 3681 bis 4600 Aufwandspunkte	99.B7.4O ‡↔	Intensivmedizinische Komplexbehandlung im Kindesalter (Basisprozedur), 9801 bis 11760 Aufwandspunkte
99.B7.1H ‡↔	Intensivmedizinische Komplexbehandlung, 4601 bis 5520 Aufwandspunkte	99.B7.4P ‡↔	Intensivmedizinische Komplexbehandlung im Kindesalter (Basisprozedur), 11761 bis 13720 Aufwandspunkte
99.B7.1I ‡↔	Intensivmedizinische Komplexbehandlung, 5521 bis 7360 Aufwandspunkte	99.B7.4Q ‡↔	Intensivmedizinische Komplexbehandlung im Kindesalter (Basisprozedur), 13721 bis 16660 Aufwandspunkte
99.B7.1J ‡↔	Intensivmedizinische Komplexbehandlung, 7361 bis 9200 Aufwandspunkte	99.B7.4R ‡↔	Intensivmedizinische Komplexbehandlung im Kindesalter (Basisprozedur), 16661 bis 19600 Aufwandspunkte
99.B7.1K ‡↔	Intensivmedizinische Komplexbehandlung, 9201 bis 11040 Aufwandspunkte	99.B7.4S ‡↔	Intensivmedizinische Komplexbehandlung im Kindesalter (Basisprozedur), 19601 und mehr Aufwandspunkte
99.B7.1L ‡↔	Intensivmedizinische Komplexbehandlung, 11041 bis 13800 Aufwandspunkte	99.B7.54 ‡↔	Intensivmedizinische Komplexbehandlung im Neugeborenenalter (Basisprozedur), 197 bis 392 Aufwandspunkte
99.B7.1M ‡↔	Intensivmedizinische Komplexbehandlung, 13801 bis 16560 Aufwandspunkte	99.B7.55 ‡↔	Intensivmedizinische Komplexbehandlung im Neugeborenenalter (Basisprozedur), 393 bis 588 Aufwandspunkte
99.B7.1N ‡↔	Intensivmedizinische Komplexbehandlung, 16561 bis 19320 Aufwandspunkte	99.B7.56 ‡↔	Intensivmedizinische Komplexbehandlung im Neugeborenenalter (Basisprozedur), 589 bis 784 Aufwandspunkte
99.B7.1O ‡↔	Intensivmedizinische Komplexbehandlung, 19321 und mehr Aufwandspunkte		
99.B7.44 ‡↔	Intensivmedizinische Komplexbehandlung im Kindesalter (Basisprozedur), 197 bis 392 Aufwandspunkte		
99.B7.45 ‡↔	Intensivmedizinische Komplexbehandlung im Kindesalter (Basisprozedur), 393 bis 588 Aufwandspunkte		
99.B7.46 ‡↔	Intensivmedizinische Komplexbehandlung im Kindesalter (Basisprozedur), 589 bis 784 Aufwandspunkte		
99.B7.47 ‡↔	Intensivmedizinische Komplexbehandlung im Kindesalter (Basisprozedur), 785 bis 980 Aufwandspunkte		
99.B7.48 ‡↔	Intensivmedizinische Komplexbehandlung im Kindesalter (Basisprozedur), 981 bis 1176 Aufwandspunkte		
99.B7.4A ‡↔	Intensivmedizinische Komplexbehandlung im Kindesalter (Basisprozedur), 1177 bis 1470 Aufwandspunkte		



99.B7.57 †↔ Intensivmedizinische Komplexbehandlung im Neugeborenenalter (Basisprozedur), 785 bis 980 Aufwandspunkte	99.B8.16 †↔ IMC-Komplexbehandlung des Erwachsenen, 829 bis 1104 Aufwandspunkte
99.B7.58 †↔ Intensivmedizinische Komplexbehandlung im Neugeborenenalter (Basisprozedur), 981 bis 1176 Aufwandspunkte	99.B8.17 †↔ IMC-Komplexbehandlung des Erwachsenen, 1105 bis 1380 Aufwandspunkte
99.B7.5A †↔ Intensivmedizinische Komplexbehandlung im Neugeborenenalter (Basisprozedur), 1177 bis 1470 Aufwandspunkte	99.B8.18 †↔ IMC-Komplexbehandlung des Erwachsenen, 1381 bis 1656 Aufwandspunkte
99.B7.5B †↔ Intensivmedizinische Komplexbehandlung im Neugeborenenalter (Basisprozedur), 1471 bis 1764 Aufwandspunkte	99.B8.1A †↔ IMC-Komplexbehandlung des Erwachsenen, 1657 bis 1932 Aufwandspunkte
99.B7.5C †↔ Intensivmedizinische Komplexbehandlung im Neugeborenenalter (Basisprozedur), 1765 bis 2058 Aufwandspunkte	99.B8.1B †↔ IMC-Komplexbehandlung des Erwachsenen, 1933 bis 2208 Aufwandspunkte
99.B7.5D †↔ Intensivmedizinische Komplexbehandlung im Neugeborenenalter (Basisprozedur), 2059 bis 2352 Aufwandspunkte	99.B8.1C †↔ IMC-Komplexbehandlung des Erwachsenen, 2209 bis 2484 Aufwandspunkte
99.B7.5E †↔ Intensivmedizinische Komplexbehandlung im Neugeborenenalter (Basisprozedur), 2353 bis 2646 Aufwandspunkte	99.B8.1D †↔ IMC-Komplexbehandlung des Erwachsenen, 2485 bis 2760 Aufwandspunkte
99.B7.5F †↔ Intensivmedizinische Komplexbehandlung im Neugeborenenalter (Basisprozedur), 2647 bis 2940 Aufwandspunkte	99.B8.1E †↔ IMC-Komplexbehandlung des Erwachsenen, 2761 bis 3220 Aufwandspunkte
99.B7.5G †↔ Intensivmedizinische Komplexbehandlung im Neugeborenenalter (Basisprozedur), 2941 bis 3430 Aufwandspunkte	99.B8.1F †↔ IMC-Komplexbehandlung des Erwachsenen, 3221 bis 3680 Aufwandspunkte
99.B7.5H †↔ Intensivmedizinische Komplexbehandlung im Neugeborenenalter (Basisprozedur), 3431 bis 3920 Aufwandspunkte	99.B8.1G †↔ IMC-Komplexbehandlung des Erwachsenen, 3681 bis 4600 Aufwandspunkte
99.B7.5I †↔ Intensivmedizinische Komplexbehandlung im Neugeborenenalter (Basisprozedur), 3921 bis 4410 Aufwandspunkte	99.B8.1H †↔ IMC-Komplexbehandlung des Erwachsenen, 4601 bis 5520 Aufwandspunkte
99.B7.5J †↔ Intensivmedizinische Komplexbehandlung im Neugeborenenalter (Basisprozedur), 4411 bis 4900 Aufwandspunkte	99.B8.1I †↔ IMC-Komplexbehandlung des Erwachsenen, 5521 bis 7360 Aufwandspunkte
99.B7.5K †↔ Intensivmedizinische Komplexbehandlung im Neugeborenenalter (Basisprozedur), 4901 bis 5880 Aufwandspunkte	99.B8.1J †↔ IMC-Komplexbehandlung des Erwachsenen, 7361 bis 9200 Aufwandspunkte
99.B7.5L †↔ Intensivmedizinische Komplexbehandlung im Neugeborenenalter (Basisprozedur), 5881 bis 6860 Aufwandspunkte	99.B8.1K †↔ IMC-Komplexbehandlung des Erwachsenen, 9201 bis 11040 Aufwandspunkte
99.B7.5M †↔ Intensivmedizinische Komplexbehandlung im Neugeborenenalter (Basisprozedur), 6861 bis 7840 Aufwandspunkte	99.B8.1L †↔ IMC-Komplexbehandlung des Erwachsenen, 11041 bis 13800 Aufwandspunkte
99.B7.5N †↔ Intensivmedizinische Komplexbehandlung im Neugeborenenalter (Basisprozedur), 7841 bis 9800 Aufwandspunkte	99.B8.1M †↔ IMC-Komplexbehandlung des Erwachsenen, 13801 bis 16560 Aufwandspunkte
99.B7.5O †↔ Intensivmedizinische Komplexbehandlung im Neugeborenenalter (Basisprozedur), 9801 bis 11760 Aufwandspunkte	99.B8.1N †↔ IMC-Komplexbehandlung des Erwachsenen, 16561 bis 19320 Aufwandspunkte
99.B7.5P †↔ Intensivmedizinische Komplexbehandlung im Neugeborenenalter (Basisprozedur), 11761 bis 13720 Aufwandspunkte	99.B8.1O †↔ IMC-Komplexbehandlung des Erwachsenen, 19321 und mehr Aufwandspunkte
99.B7.5Q †↔ Intensivmedizinische Komplexbehandlung im Neugeborenenalter (Basisprozedur), 13721 bis 16660 Aufwandspunkte	99.B8.44 †↔ IMC-Komplexbehandlung im Kindesalter, 197 bis 392 Aufwandspunkte
99.B7.5R †↔ Intensivmedizinische Komplexbehandlung im Neugeborenenalter (Basisprozedur), 16661 bis 19600 Aufwandspunkte	99.B8.45 †↔ IMC-Komplexbehandlung im Kindesalter, 393 bis 588 Aufwandspunkte
99.B7.5S †↔ Intensivmedizinische Komplexbehandlung im Neugeborenenalter (Basisprozedur), 19601 und mehr Aufwandspunkte	99.B8.46 †↔ IMC-Komplexbehandlung im Kindesalter, 589 bis 784 Aufwandspunkte
99.B8.12 †↔ IMC-Komplexbehandlung des Erwachsenen, 120 bis 184 Aufwandspunkte	99.B8.47 †↔ IMC-Komplexbehandlung im Kindesalter, 785 bis 980 Aufwandspunkte
99.B8.13 †↔ IMC-Komplexbehandlung des Erwachsenen, 185 bis 360 Aufwandspunkte	99.B8.48 †↔ IMC-Komplexbehandlung im Kindesalter, 981 bis 1176 Aufwandspunkte
99.B8.14 †↔ IMC-Komplexbehandlung des Erwachsenen, 361 bis 552 Aufwandspunkte	99.B8.4A †↔ IMC-Komplexbehandlung im Kindesalter, 1177 bis 1470 Aufwandspunkte
99.B8.15 †↔ IMC-Komplexbehandlung des Erwachsenen, 553 bis 828 Aufwandspunkte	99.B8.4B †↔ IMC-Komplexbehandlung im Kindesalter, 1471 bis 1764 Aufwandspunkte
	99.B8.4C †↔ IMC-Komplexbehandlung im Kindesalter, 1765 bis 2058 Aufwandspunkte
	99.B8.4D †↔ IMC-Komplexbehandlung im Kindesalter, 2059 bis 2352 Aufwandspunkte
	99.B8.4E †↔ IMC-Komplexbehandlung im Kindesalter, 2353 bis 2646 Aufwandspunkte
	99.B8.4F †↔ IMC-Komplexbehandlung im Kindesalter, 2647 bis 2940 Aufwandspunkte
	99.B8.4G †↔ IMC-Komplexbehandlung im Kindesalter, 2941 bis 3430 Aufwandspunkte
	99.B8.4H †↔ IMC-Komplexbehandlung im Kindesalter, 3431 bis 3920 Aufwandspunkte
	99.B8.4I †↔ IMC-Komplexbehandlung im Kindesalter, 3921 bis 4410 Aufwandspunkte
	99.B8.4J †↔ IMC-Komplexbehandlung im Kindesalter, 4411 bis 4900 Aufwandspunkte
	99.B8.4K †↔ IMC-Komplexbehandlung im Kindesalter, 4901 bis 5880 Aufwandspunkte
	99.B8.4L †↔ IMC-Komplexbehandlung im Kindesalter, 5881 bis 6860 Aufwandspunkte

99.B8.4M †↔ IMC-Komplexbehandlung im Kindesalter, 6861 bis 7840 Aufwandspunkte	99.B8.5E †↔ IMC-Komplexbehandlung im Neugeborenenalter, 2353 bis 2646 Aufwandspunkte
99.B8.4N †↔ IMC-Komplexbehandlung im Kindesalter, 7841 bis 9800 Aufwandspunkte	99.B8.5F †↔ IMC-Komplexbehandlung im Neugeborenenalter, 2647 bis 2940 Aufwandspunkte
99.B8.4O †↔ IMC-Komplexbehandlung im Kindesalter, 9801 bis 11760 Aufwandspunkte	99.B8.5G †↔ IMC-Komplexbehandlung im Neugeborenenalter, 2941 bis 3430 Aufwandspunkte
99.B8.4P †↔ IMC-Komplexbehandlung im Kindesalter, 11761 bis 13720 Aufwandspunkte	99.B8.5H †↔ IMC-Komplexbehandlung im Neugeborenenalter, 3431 bis 3920 Aufwandspunkte
99.B8.4Q †↔ IMC-Komplexbehandlung im Kindesalter, 13721 bis 16660 Aufwandspunkte	99.B8.5I †↔ IMC-Komplexbehandlung im Neugeborenenalter, 3921 bis 4410 Aufwandspunkte
99.B8.4R †↔ IMC-Komplexbehandlung im Kindesalter, 16661 bis 19600 Aufwandspunkte	99.B8.5J †↔ IMC-Komplexbehandlung im Neugeborenenalter, 4411 bis 4900 Aufwandspunkte
99.B8.4S †↔ IMC-Komplexbehandlung im Kindesalter, 19601 und mehr Aufwandspunkte	99.B8.5K †↔ IMC-Komplexbehandlung im Neugeborenenalter, 4901 bis 5880 Aufwandspunkte
99.B8.54 †↔ IMC-Komplexbehandlung im Neugeborenenalter, 197 bis 392 Aufwandspunkte	99.B8.5L †↔ IMC-Komplexbehandlung im Neugeborenenalter, 5881 bis 6860 Aufwandspunkte
99.B8.55 †↔ IMC-Komplexbehandlung im Neugeborenenalter, 393 bis 588 Aufwandspunkte	99.B8.5M †↔ IMC-Komplexbehandlung im Neugeborenenalter, 6861 bis 7840 Aufwandspunkte
99.B8.56 †↔ IMC-Komplexbehandlung im Neugeborenenalter, 589 bis 784 Aufwandspunkte	99.B8.5N †↔ IMC-Komplexbehandlung im Neugeborenenalter, 7841 bis 9800 Aufwandspunkte
99.B8.57 †↔ IMC-Komplexbehandlung im Neugeborenenalter, 785 bis 980 Aufwandspunkte	99.B8.5O †↔ IMC-Komplexbehandlung im Neugeborenenalter, 9801 bis 11760 Aufwandspunkte
99.B8.58 †↔ IMC-Komplexbehandlung im Neugeborenenalter, 981 bis 1176 Aufwandspunkte	99.B8.5P †↔ IMC-Komplexbehandlung im Neugeborenenalter, 11761 bis 13720 Aufwandspunkte
99.B8.5A †↔ IMC-Komplexbehandlung im Neugeborenenalter, 1177 bis 1470 Aufwandspunkte	99.B8.5Q †↔ IMC-Komplexbehandlung im Neugeborenenalter, 13721 bis 16660 Aufwandspunkte
99.B8.5B †↔ IMC-Komplexbehandlung im Neugeborenenalter, 1471 bis 1764 Aufwandspunkte	99.B8.5R †↔ IMC-Komplexbehandlung im Neugeborenenalter, 16661 bis 19600 Aufwandspunkte
99.B8.5C †↔ IMC-Komplexbehandlung im Neugeborenenalter, 1765 bis 2058 Aufwandspunkte	99.B8.5S †↔ IMC-Komplexbehandlung im Neugeborenenalter, 19601 und mehr Aufwandspunkte
99.B8.5D †↔ IMC-Komplexbehandlung im Neugeborenenalter, 2059 bis 2352 Aufwandspunkte	

**ADRG B03****Operative Eingriffe bei Para- / Tetraplegie, zerebrale Erkrankung und Eingriffe bei zerebraler Lähmung, Muskeldystrophie, Neuropathie, oder Eingriffe an Wirbelsäule und Rückenmark**

Hauptdiagnose in Tabelle B03-1 und (mindestens eine Prozedur in Tabelle B03-2) oder mindestens eine Prozedur in Tabelle B03-3

**DRG B03A****Operative Eingriffe bei Para- / Tetraplegie, zerebrale Erkrankung u. Eingriffe bei zerebraler Lähmung, Muskeldystrophie, Neuropathie oder Eingriffe an WS und RM, und IntK/IMCK > 196/119 Pkt.**

Mindestens eine Prozedur in Tabelle B03-4

**DRG B03B****Operative Eingriffe bei Para- / Tetraplegie, zerebrale Erkrankung und Eingriffe bei zerebraler Lähmung, Muskeldystrophie, Neuropathie oder Eingriffe an WS und RM, Alter < 16 Jahre**

Alter < 16 Jahre

**DRG B03C****Operative Eingriffe bei Para- / Tetraplegie, zerebrale Erkrankung und Eingriffe bei zerebraler Lähmung, Muskeldystrophie, Neuropathie oder Eingriffe an WS und RM, und komplizierende Prozedur, Alter > 15 Jahre**

Prozedur in Tabelle B03-5

**DRG B03D****Operative Eingriffe bei Para- / Tetraplegie, zerebrale Erkrankung und Eingriffe bei zerebraler Lähmung, Muskeldystrophie, Neuropathie oder Eingriffe an Wirbelsäule und Rückenmark, Alter > 15 Jahre****Diagnose B03-1**

G04.1	Humane T-Zell-lymphotrope Virus-assoziierte Myelopathie	G11.0	Angeborene nichtprogressive Ataxie
		G11.1	Früh beginnende zerebellare Ataxie

G11.2	Spät beginnende zerebellare Ataxie	G40.2	Lokalisationsbezogene (fokale) (partielle) symptomatische Epilepsie und epileptische Syndrome mit komplexen fokalen Anfällen
G11.3	Zerebellare Ataxie mit defektem DNA-Reparatursystem	G40.3	Generalisierte idiopathische Epilepsie und epileptische Syndrome
G11.4	Hereditäre spastische Paraplegie	G40.4	Sonstige generalisierte Epilepsie und epileptische Syndrome
G11.8	Sonstige hereditäre Ataxien	G40.5	Spezielle epileptische Syndrome
G12.0	Infantile spinale Muskelatrophie, Typ I [Typ Werdnig-Hoffmann]	G40.6	Grand-Mal-Anfälle, nicht näher bezeichnet (mit oder ohne Petit-Mal)
G12.1	Sonstige vererbte spinale Muskelatrophie	G40.7	Petit-Mal-Anfälle, nicht näher bezeichnet, ohne Grand-Mal-Anfälle
G12.2	Motoneuron-Krankheit	G40.8	Sonstige Epilepsien
G12.8	Sonstige spinale Muskelatrophien und verwandte Syndrome	G41.0	Grand-Mal-Status
G21.0	Malignes Neuroleptika-Syndrom	G41.1	Petit-Mal-Status
G21.1	Sonstiges arzneimittelinduziertes Parkinson-Syndrom	G41.2	Status epilepticus mit komplexfokalen Anfällen
G23.1	Progressive supranukleäre Ophthalmoplegie [Steele-Richardson-Olszewski-Syndrom]	G41.8	Sonstiger Status epilepticus
G25.80	Periodische Beinbewegungen im Schlaf	G43.0	Migräne ohne Aura [Gewöhnliche Migräne]
G25.81	Syndrom der unruhigen Beine [Restless-Legs-Syndrom]	G43.1	Migräne mit Aura [Klassische Migräne]
G25.88	Sonstige näher bezeichnete extrapyramidale Krankheiten und Bewegungsstörungen	G43.2	Status migrainosus
G35.0	Erstmanifestation einer multiplen Sklerose	G43.3	Komplizierte Migräne
G35.10	Multiple Sklerose mit vorherrschend schubförmigem Verlauf: Ohne Angabe einer akuten Exazerbation oder Progression	G43.8	Sonstige Migräne
G35.11	Multiple Sklerose mit vorherrschend schubförmigem Verlauf: Mit Angabe einer akuten Exazerbation oder Progression	G44.0	Cluster-Kopfschmerz
G35.20	Multiple Sklerose mit primär-chronischem Verlauf: Ohne Angabe einer akuten Exazerbation oder Progression	G44.1	Vasomotorischer Kopfschmerz, anderenorts nicht klassifiziert
G35.21	Multiple Sklerose mit primär-chronischem Verlauf: Mit Angabe einer akuten Exazerbation oder Progression	G44.4	Arzneimittelinduzierter Kopfschmerz, anderenorts nicht klassifiziert
G35.30	Multiple Sklerose mit sekundär-chronischem Verlauf: Ohne Angabe einer akuten Exazerbation oder Progression	G45.02	Arteria-vertebralis-Syndrom mit Basilaris-Symptomatik: Komplette Rückbildung innerhalb von 1 bis 24 Stunden
G35.31	Multiple Sklerose mit sekundär-chronischem Verlauf: Mit Angabe einer akuten Exazerbation oder Progression	G45.03	Arteria-vertebralis-Syndrom mit Basilaris-Symptomatik: Komplette Rückbildung innerhalb von weniger als 1 Stunde
G36.0	Neuromyelitis optica [Devic-Krankheit]	G45.09	Arteria-vertebralis-Syndrom mit Basilaris-Symptomatik: Verlauf der Rückbildung nicht näher bezeichnet
G36.1	Akute und subakute hämorrhagische Leukoenzephalitis [Hurst]	G45.12	Arteria-carotis-interna-Syndrom (halbseitig): Komplette Rückbildung innerhalb von 1 bis 24 Stunden
G36.8	Sonstige näher bezeichnete akute disseminierte Demyelinisation	G45.13	Arteria-carotis-interna-Syndrom (halbseitig): Komplette Rückbildung innerhalb von weniger als 1 Stunde
G36.9	Akute disseminierte Demyelinisation, nicht näher bezeichnet	G45.22	Multiple und bilaterale Syndrome der extrazerebralen hirnversorgenden Arterien: Komplette Rückbildung innerhalb von 1 bis 24 Stunden
G37.0	Diffuse Hirnsklerose	G45.23	Multiple und bilaterale Syndrome der extrazerebralen hirnversorgenden Arterien: Komplette Rückbildung innerhalb von weniger als 1 Stunde
G37.1	Zentrale Demyelinisation des Corpus callosum	G45.42	Transiente globale Amnesie [amnestische Episode]: Komplette Rückbildung innerhalb von 1 bis 24 Stunden
G37.2	Zentrale pontine Myelinolyse	G45.43	Transiente globale Amnesie [amnestische Episode]: Komplette Rückbildung innerhalb von weniger als 1 Stunde
G37.3	Myelitis transversa acuta bei demyelinisierender Krankheit des Zentralnervensystems	G45.82	Sonstige zerebrale transitorische Ischämie und verwandte Syndrome: Komplette Rückbildung innerhalb von 1 bis 24 Stunden
G37.4	Subakute nekrotisierende Myelitis [Foix-Alajouanine-Syndrom]	G45.83	Sonstige zerebrale transitorische Ischämie und verwandte Syndrome: Komplette Rückbildung innerhalb von weniger als 1 Stunde
G37.5	Konzentrische Sklerose [Baló-Krankheit]	G45.92	Zerebrale transitorische Ischämie, nicht näher bezeichnet: Komplette Rückbildung innerhalb von 1 bis 24 Stunden
G37.8	Sonstige näher bezeichnete demyelinisierende Krankheiten des Zentralnervensystems	G45.93	Zerebrale transitorische Ischämie, nicht näher bezeichnet: Komplette Rückbildung innerhalb von weniger als 1 Stunde
G40.00	Pseudo-Lennox-Syndrom	G47.4	Narkolepsie und Kataplexie
G40.01	CSWS [Continuous spikes and waves during slow-wave sleep]	G50.0	Trigeminusneuralgie
G40.02	Benigne psychomotorische Epilepsie [terror fits]	G50.1	Atypischer Gesichtsschmerz
G40.08	Sonstige lokalisationsbezogene (fokale) (partielle) idiopathische Epilepsie und epileptische Syndrome mit fokal beginnenden Anfällen		
G40.09	Lokalisationsbezogene (fokale) (partielle) idiopathische Epilepsie und epileptische Syndrome mit fokal beginnenden Anfällen, nicht näher bezeichnet		
G40.1	Lokalisationsbezogene (fokale) (partielle) symptomatische Epilepsie und epileptische Syndrome mit einfachen fokalen Anfällen		

G50.8	Sonstige Krankheiten des N. trigeminus	G72.80	Critical-illness-Myopathie
G51.0	Fazialisparese	G72.88	Sonstige näher bezeichnete Myopathien
G51.1	Entzündung des Ganglion geniculi	G80.0	Spastische tetraplegische Zerebralparese
G51.2	Melkersson-Rosenthal-Syndrom	G80.1	Spastische diplegische Zerebralparese
G51.3	Spasmus (hemi)facialis	G80.2	Infantile hemiplegische Zerebralparese
G51.4	Faziale Myokymie	G80.3	Dyskinetische Zerebralparese
G51.8	Sonstige Krankheiten des N. facialis	G80.4	Ataktische Zerebralparese
G52.0	Krankheiten der Nn. olfactorii [I. Hirnnerv]	G80.8	Sonstige infantile Zerebralparese
G52.1	Krankheiten des N. glossopharyngeus [IX. Hirnnerv]	G81.0	Schlaffe Hemiparese und Hemiplegie
G52.2	Krankheiten des N. vagus [X. Hirnnerv]	G81.1	Spastische Hemiparese und Hemiplegie
G52.3	Krankheiten des N. hypoglossus [XII. Hirnnerv]	G82.00	Schlaffe Paraparese und Paraplegie: Akute komplette Querschnittlähmung nichttraumatischer Genese
G52.7	Krankheiten mehrerer Hirnnerven		
G54.0	Läsionen des Plexus brachialis		
G54.1	Läsionen des Plexus lumbosacralis	G82.01	Schlaffe Paraparese und Paraplegie: Akute inkomplette Querschnittlähmung nichttraumatischer Genese
G54.2	Läsionen der Zervikalwurzeln, anderenorts nicht klassifiziert		
G54.3	Läsionen der Thorakalwurzeln, anderenorts nicht klassifiziert	G82.02	Schlaffe Paraparese und Paraplegie: Chronische komplette Querschnittlähmung
G54.4	Läsionen der Lumbosakralwurzeln, anderenorts nicht klassifiziert	G82.03	Schlaffe Paraparese und Paraplegie: Chronische inkomplette Querschnittlähmung
G54.5	Neuralgische Amyotrophie	G82.10	Spastische Paraparese und Paraplegie: Akute komplette Querschnittlähmung nichttraumatischer Genese
G54.6	Phantomschmerz		
G54.7	Phantomglied ohne Schmerzen		
G54.8	Sonstige Krankheiten von Nervenwurzeln und Nervenplexus	G82.11	Spastische Paraparese und Paraplegie: Akute inkomplette Querschnittlähmung nichttraumatischer Genese
G56.0	Karpaltunnel-Syndrom		
G56.1	Sonstige Läsionen des N. medianus	G82.12	Spastische Paraparese und Paraplegie: Chronische komplette Querschnittlähmung
G56.2	Läsion des N. ulnaris		
G56.3	Läsion des N. radialis	G82.13	Spastische Paraparese und Paraplegie: Chronische inkomplette Querschnittlähmung
G56.8	Sonstige Mononeuropathien der oberen Extremität		
G57.0	Läsion des N. ischiadicus	G82.20	Paraparese und Paraplegie, nicht näher bezeichnet: Akute komplette Querschnittlähmung nichttraumatischer Genese
G57.1	Meralgia paraesthetica		
G57.2	Läsion des N. femoralis		
G57.3	Läsion des N. fibularis (peroneus) communis	G82.21	Paraparese und Paraplegie, nicht näher bezeichnet: Akute inkomplette Querschnittlähmung nichttraumatischer Genese
G57.4	Läsion des N. tibialis		
G57.5	Tarsaltunnel-Syndrom		
G57.6	Läsion des N. plantaris	G82.22	Paraparese und Paraplegie, nicht näher bezeichnet: Chronische komplette Querschnittlähmung
G57.8	Sonstige Mononeuropathien der unteren Extremität		
G58.0	Interkostalneuropathie	G82.23	Paraparese und Paraplegie, nicht näher bezeichnet: Chronische inkomplette Querschnittlähmung
G58.7	Mononeuritis multiplex		
G60.0	Hereditäre sensomotorische Neuropathie	G82.30	Schlaffe Tetraparese und Tetraplegie: Akute komplette Querschnittlähmung nichttraumatischer Genese
G60.1	Refsum-Krankheit		
G60.2	Neuropathie in Verbindung mit hereditärer Ataxie		
G60.3	Idiopathische progressive Neuropathie	G82.31	Schlaffe Tetraparese und Tetraplegie: Akute inkomplette Querschnittlähmung nichttraumatischer Genese
G60.8	Sonstige hereditäre und idiopathische Neuropathien		
G61.0	Guillain-Barré-Syndrom		
G61.1	Serumpolyneuropathie	G82.32	Schlaffe Tetraparese und Tetraplegie: Chronische komplette Querschnittlähmung
G61.8	Sonstige Polyneuritiden		
G62.0	Arzneimittelinduzierte Polyneuropathie	G82.33	Schlaffe Tetraparese und Tetraplegie: Chronische inkomplette Querschnittlähmung
G62.1	Alkohol-Polyneuropathie		
G62.2	Polyneuropathie durch sonstige toxische Agenzien	G82.40	Spastische Tetraparese und Tetraplegie: Akute komplette Querschnittlähmung nichttraumatischer Genese
G62.80	Critical-illness-Polyneuropathie		
G62.88	Sonstige näher bezeichnete Polyneuropathien		
G64	Sonstige Krankheiten des peripheren Nervensystems	G82.41	Spastische Tetraparese und Tetraplegie: Akute inkomplette Querschnittlähmung nichttraumatischer Genese
G70.0	Myasthenia gravis		
G70.1	Toxische neuromuskuläre Krankheiten		
G70.2	Angeborene oder entwicklungsbedingte Myasthenie	G82.42	Spastische Tetraparese und Tetraplegie: Chronische komplette Querschnittlähmung
G70.8	Sonstige näher bezeichnete neuromuskuläre Krankheiten	G82.43	Spastische Tetraparese und Tetraplegie: Chronische inkomplette Querschnittlähmung
G71.0	Muskeldystrophie		
G71.1	Myotone Syndrome	G82.50	Tetraparese und Tetraplegie, nicht näher bezeichnet: Akute komplette Querschnittlähmung nichttraumatischer Genese
G71.2	Angeborene Myopathien		
G71.3	Mitochondriale Myopathie, anderenorts nicht klassifiziert	G82.51	Tetraparese und Tetraplegie, nicht näher bezeichnet: Akute inkomplette Querschnittlähmung nichttraumatischer Genese
G71.8	Sonstige primäre Myopathien		
G72.0	Arzneimittelinduzierte Myopathie		
G72.1	Alkoholmyopathie	G82.52	Tetraparese und Tetraplegie, nicht näher bezeichnet: Chronische komplette Querschnittlähmung
G72.2	Myopathie durch sonstige toxische Agenzien		
G72.3	Periodische Lähmung	G82.53	Tetraparese und Tetraplegie, nicht näher bezeichnet: Chronische inkomplette Querschnittlähmung
G72.4	Entzündliche Myopathie, anderenorts nicht klassifiziert	G83.0	Diparese und Diplegie der oberen Extremitäten

G83.1	Monoparese und Monoplegie einer unteren Extremität	160.6	Subarachnoidalblutung, von sonstigen intrakraniellen Arterien ausgehend
G83.2	Monoparese und Monoplegie einer oberen Extremität	160.7	Subarachnoidalblutung, von nicht näher bezeichneter intrakranieller Arterie ausgehend
G83.40	Komplettes Cauda- (equina-) Syndrom	160.8	Sonstige Subarachnoidalblutung
G83.41	Inkomplettes Cauda- (equina-) Syndrom	161.0	Intrazerebrale Blutung in die Großhirnhemisphäre, subkortikal
G83.5	Locked-in-Syndrom	161.1	Intrazerebrale Blutung in die Großhirnhemisphäre, kortikal
G83.6	Zentrale faziale Parese		
G83.8	Sonstige näher bezeichnete Lähmungssyndrome	161.2	Intrazerebrale Blutung in die Großhirnhemisphäre, nicht näher bezeichnet
G90.08	Sonstige idiopathische periphere autonome Neuropathie	161.3	Intrazerebrale Blutung in den Hirnstamm
G90.1	Familiäre Dysautonomie [Riley-Day-Syndrom]	161.4	Intrazerebrale Blutung in das Kleinhirn
G90.2	Horner-Syndrom	161.5	Intrazerebrale intraventrikuläre Blutung
G90.40	Autonome Dysreflexie als hypertone Krisen	161.6	Intrazerebrale Blutung an mehreren Lokalisationen
G90.41	Autonome Dysreflexie als Schwitzattacken	161.8	Sonstige intrazerebrale Blutung
G90.48	Sonstige autonome Dysreflexie	162.00	Nichttraumatische subdurale Blutung: Akut
G90.49	Autonome Dysreflexie, nicht näher bezeichnet	162.01	Nichttraumatische subdurale Blutung: Subakut
G90.50	Komplexes regionales Schmerzsyndrom der oberen Extremität, Typ I	162.02	Nichttraumatische subdurale Blutung: Chronisch
		162.1	Nichttraumatische extradurale Blutung
G90.51	Komplexes regionales Schmerzsyndrom der unteren Extremität, Typ I	163.0	Hirnfarkt durch Thrombose präzerebraler Arterien
		163.1	Hirnfarkt durch Embolie präzerebraler Arterien
G90.60	Komplexes regionales Schmerzsyndrom der oberen Extremität, Typ II	163.2	Hirnfarkt durch nicht näher bezeichneten Verschluss oder Stenose präzerebraler Arterien
G90.61	Komplexes regionales Schmerzsyndrom der unteren Extremität, Typ II	163.3	Hirnfarkt durch Thrombose zerebraler Arterien
		163.4	Hirnfarkt durch Embolie zerebraler Arterien
G90.8	Sonstige Krankheiten des autonomen Nervensystems	163.5	Hirnfarkt durch nicht näher bezeichneten Verschluss oder Stenose zerebraler Arterien
G92.0	Toxische Enzephalopathie unter Immuntherapie	163.6	Hirnfarkt durch Thrombose der Hirnvenen, nichteitrig
G92.9	Sonstige und nicht näher bezeichnete toxische Enzephalopathie	163.8	Sonstiger Hirnfarkt
G93.0	Hirnzysten	164	Schlaganfall, nicht als Blutung oder Infarkt bezeichnet
G93.1	Anoxische Hirnschädigung, anderenorts nicht klassifiziert	165.0	Verschluss und Stenose der A. vertebralis
G93.2	Benigne intrakranielle Hypertension [Pseudotumor cerebri]	165.1	Verschluss und Stenose der A. basilaris
		165.2	Verschluss und Stenose der A. carotis
G93.5	Compressio cerebri	165.3	Verschluss und Stenose mehrerer und beidseitiger präzerebraler Arterien
G93.6	Hirnödem		
G93.80	Apallisches Syndrom	165.8	Verschluss und Stenose sonstiger präzerebraler Arterien
G93.80	Apallisches Syndrom		
G93.88	Sonstige näher bezeichnete Krankheiten des Gehirns	165.9	Verschluss und Stenose einer nicht näher bezeichneten präzerebralen Arterie
G95.0	Syringomyelie und Syringobulbie	166.0	Verschluss und Stenose der A. cerebri media
G95.84	Detrusor-Sphinkter-Dyssynergie bei Schädigungen des Rückenmarkes	166.1	Verschluss und Stenose der A. cerebri anterior
G96.0	Austritt von Liquor cerebrospinalis	166.2	Verschluss und Stenose der A. cerebri posterior
G96.1	Krankheiten der Meningen, anderenorts nicht klassifiziert	166.3	Verschluss und Stenose der Aa. cerebelli
		166.4	Verschluss und Stenose mehrerer und beidseitiger zerebraler Arterien
G96.8	Sonstige näher bezeichnete Krankheiten des Zentralnervensystems	166.8	Verschluss und Stenose sonstiger zerebraler Arterien
G97.0	Austritt von Liquor cerebrospinalis nach Lumbalpunktion	166.9	Verschluss und Stenose einer nicht näher bezeichneten zerebralen Arterie
G97.1	Sonstige Reaktion auf Spinal- und Lumbalpunktion	167.10	Zerebrales Aneurysma (erworben)
G98	Sonstige Krankheiten des Nervensystems, anderenorts nicht klassifiziert	167.11	Zerebrale arteriovenöse Fistel (erworben)
		167.2	Zerebrale Atherosklerose
H47.4	Affektionen des Chiasma opticum	167.5	Moyamoya-Syndrom
H47.5	Affektionen sonstiger Teile der Sehbahn	167.6	Nichteitrige Thrombose des intrakraniellen Venensystems
H47.6	Affektionen der Sehrinde		
H51.2	Internukleäre Ophthalmoplegie	167.7	Zerebrale Arteriitis, anderenorts nicht klassifiziert
I60.0	Subarachnoidalblutung, vom Karotissiphon oder der Karotisbifurkation ausgehend	167.80	Vasospasmen bei Subarachnoidalblutung
		167.88	Sonstige näher bezeichnete zerebrovaskuläre Krankheiten
I60.1	Subarachnoidalblutung, von der A. cerebri media ausgehend	M21.33	Fallhand oder Hängefuß (erworben): Unterarm
I60.2	Subarachnoidalblutung, von der A. communicans anterior ausgehend	M21.50	Erworbene Klauenhand, Klumphand, erworbener Klauenfuß und Klumpfuß: Mehrere Lokalisationen
I60.3	Subarachnoidalblutung, von der A. communicans posterior ausgehend	M21.54	Erworbene Klauenhand, Klumphand, erworbener Klauenfuß und Klumpfuß: Hand
I60.4	Subarachnoidalblutung, von der A. basilaris ausgehend	M53.0	Zervikozephalales Syndrom
		M53.1	Zervikobrachial-Syndrom
I60.5	Subarachnoidalblutung, von der A. vertebralis ausgehend	M54.10	Radikulopathie: Mehrere Lokalisationen der Wirbelsäule
		M54.11	Radikulopathie: Okzipito-Atlanto-Axialbereich

M54.12	Radikulopathie: Zervikalbereich	Q00.1	Kraniorhachischisis
M54.13	Radikulopathie: Zervikothorakalbereich	Q00.2	Inienzephalie
M54.19	Radikulopathie: Nicht näher bezeichnete Lokalisation	Q01.0	Frontale Enzephalozele
M79.20	Neuralgie und Neuritis, nicht näher bezeichnet: Mehrere Lokalisationen	Q01.1	Nasofrontale Enzephalozele
		Q01.2	Okzipitale Enzephalozele
M79.21	Neuralgie und Neuritis, nicht näher bezeichnet: Schulterregion	Q01.8	Enzephalozele sonstiger Lokalisationen
		Q02	Mikrozephalie
M79.22	Neuralgie und Neuritis, nicht näher bezeichnet: Oberarm	Q03.0	Fehlbildungen des Aquaeductus cerebri
		Q03.1	Atresie der Apertura mediana [Foramen Magendii] oder der Aperturæ laterales [Foramina Luschkae] des vierten Ventrikels
M79.23	Neuralgie und Neuritis, nicht näher bezeichnet: Unterarm		
M79.24	Neuralgie und Neuritis, nicht näher bezeichnet: Hand	Q03.8	Sonstiger angeborener Hydrozephalus
		Q04.0	Angeborene Fehlbildungen des Corpus callosum
M79.25	Neuralgie und Neuritis, nicht näher bezeichnet: Beckenregion und Oberschenkel	Q04.1	Arrhinenzephalie
		Q04.2	Holoprosenzephalie-Syndrom
M79.26	Neuralgie und Neuritis, nicht näher bezeichnet: Unterschenkel	Q04.3	Sonstige Reduktionsdeformitäten des Gehirns
		Q04.4	Septooptische Dysplasie
M79.27	Neuralgie und Neuritis, nicht näher bezeichnet: Knöchel und Fuß	Q04.5	Megalenzephalie
		Q04.6	Angeborene Gehirnzysten
M79.28	Neuralgie und Neuritis, nicht näher bezeichnet: Sonstige	Q04.8	Sonstige näher bezeichnete angeborene Fehlbildungen des Gehirns
M89.00	Neurodystrophie [Algodystrophie]: Mehrere Lokalisationen	Q05.0	Zervikale Spina bifida mit Hydrozephalus
		Q05.1	Thorakale Spina bifida mit Hydrozephalus
M89.01	Neurodystrophie [Algodystrophie]: Schulterregion	Q05.2	Lumbale Spina bifida mit Hydrozephalus
M89.02	Neurodystrophie [Algodystrophie]: Oberarm	Q05.3	Sakrale Spina bifida mit Hydrozephalus
M89.03	Neurodystrophie [Algodystrophie]: Unterarm	Q05.4	Nicht näher bezeichnete Spina bifida mit Hydrozephalus
M89.04	Neurodystrophie [Algodystrophie]: Hand		
M89.05	Neurodystrophie [Algodystrophie]: Beckenregion und Oberschenkel	Q05.5	Zervikale Spina bifida ohne Hydrozephalus
		Q05.6	Thorakale Spina bifida ohne Hydrozephalus
M89.06	Neurodystrophie [Algodystrophie]: Unterschenkel	Q05.7	Lumbale Spina bifida ohne Hydrozephalus
M89.07	Neurodystrophie [Algodystrophie]: Knöchel und Fuß	Q05.8	Sakrale Spina bifida ohne Hydrozephalus
M89.08	Neurodystrophie [Algodystrophie]: Sonstige	Q06.0	Amyelie
P11.3	Geburtsverletzung des N. facialis [VII. Hirnnerv]	Q06.1	Hypoplasie und Dysplasie des Rückenmarks
P11.4	Geburtsverletzung sonstiger Hirnnerven	Q06.2	Diastematomyelie
P11.51	Geburtsverletzung der Wirbelsäule und des Rückenmarkes: Mit chronischer Querschnittlähmung	Q06.3	Sonstige angeborene Fehlbildungen der Cauda equina
P14.0	Erb-Lähmung durch Geburtsverletzung	Q06.4	Hydromyelie
P14.1	Klumpke-Lähmung durch Geburtsverletzung	Q06.8	Sonstige näher bezeichnete angeborene Fehlbildungen des Rückenmarks
P14.2	Lähmung des N. phrenicus durch Geburtsverletzung		
P14.3	Sonstige Geburtsverletzungen des Plexus brachialis	Q07.0	Arnold-Chiari-Syndrom
P14.8	Geburtsverletzungen sonstiger Teile des peripheren Nervensystems	Q07.8	Sonstige näher bezeichnete angeborene Fehlbildungen des Nervensystems
P14.9	Geburtsverletzung des peripheren Nervensystems, nicht näher bezeichnet	Q28.00	Angeborenes arteriovenöses Aneurysma der präzerebralen Gefäße
P21.0	Schwere Asphyxie unter der Geburt	Q28.01	Angeborene arteriovenöse Fistel der präzerebralen Gefäße
P21.1	Leichte oder mäßige Asphyxie unter der Geburt		
P90	Krämpfe beim Neugeborenen	Q28.08	Sonstige angeborene arteriovenöse Fehlbildungen der präzerebralen Gefäße
P91.0	Zerebrale Ischämie beim Neugeborenen		
P91.1	Erworbene periventriculäre Zysten beim Neugeborenen	Q28.10	Angeborenes Aneurysma der präzerebralen Gefäße
		Q28.11	Angeborene Fistel der präzerebralen Gefäße
P91.2	Zerebrale Leukomalazie beim Neugeborenen	Q28.18	Sonstige angeborene Fehlbildungen der präzerebralen Gefäße
P91.3	Zerebrale Übererregbarkeit des Neugeborenen		
P91.4	Zerebraler Depressionszustand des Neugeborenen	Q28.20	Angeborenes arteriovenöses Aneurysma der zerebralen Gefäße
P91.5	Koma beim Neugeborenen		
P91.6	Hypoxisch-ischämische Enzephalopathie beim Neugeborenen [HIE]	Q28.21	Angeborene arteriovenöse Fistel der zerebralen Gefäße
P91.80	Locked-in-Syndrom und apallisches Syndrom beim Neugeborenen	Q28.28	Sonstige angeborene arteriovenöse Fehlbildungen der zerebralen Gefäße
P91.80	Locked-in-Syndrom und apallisches Syndrom beim Neugeborenen	Q28.30	Angeborenes Aneurysma der zerebralen Gefäße
		Q28.31	Angeborene Fistel der zerebralen Gefäße
P91.88	Sonstige näher bezeichnete zerebrale Störungen beim Neugeborenen	Q28.38	Sonstige angeborene Fehlbildungen der zerebralen Gefäße
P94.0	Transitorische Myasthenia gravis beim Neugeborenen	Q76.0	Spina bifida occulta
Q00.0	Aneenzephalie	Q85.1	Tuberöse (Hirn-) Sklerose

## Prozedur B03-2

01.24.00 ↔	Sonstige Kraniotomie, n.n.bez.	03.9A.32 ↔	Revision ohne Ersatz eines Neurostimulators zur Vorderwurzel-Neurostimulation
01.24.10 ↔	Sonstige Kraniotomie mit Dekompression	56.51.00 ↔	Aufbau einer kutanen Ureteroileostomie, n.n.bez.
01.24.11 ↔	Sonstige Kraniotomie zur Entleerung eines epiduralen Hämatoms	56.51.10 ↔	Aufbau einer kutanen Ureteroileostomie, Ureteroileokutaneostomie [Ileum-Conduit] oder Ureterokolokutaneostomie [Kolon-/Sigma-Conduit], offen chirurgisch
01.24.12 ↔	Sonstige Kraniotomie zur Entleerung eines epiduralen Empyems	56.51.11 ↔	Aufbau einer kutanen Ureteroileostomie, Ureteroileokutaneostomie [Ileum-Conduit] oder Ureterokolokutaneostomie [Kolon-/Sigma-Conduit], laparoskopisch
01.24.13 ↔	Sonstige Kraniotomie, Einlegen von alloplastischem Material oder Medikamententrägers in den Schädelknochen oder Epiduralraum	56.51.12 ↔	Aufbau einer kutanen Ureteroileostomie, mit Darminterponat [Conduit] (nicht kontinentes Stoma), sonstiger Zugang
01.24.14 ↔	Sonstige Kraniotomie, Entfernung von alloplastischem Material oder Medikamententrägers aus Schädelknochen oder Epiduralraum	56.51.20 ↔	Aufbau einer kutanen Ureteroileostomie, Umwandlung einer anderen supravessikalen Harnableitung in eine kutane Ureteroileostomie
01.24.15 ↔	Sonstige Kraniotomie, Entfernung eines Fremdkörpers aus Schädelknochen oder Epiduralraum	56.51.30 ↔	Aufbau einer kutanen Ureteroileostomie, mit Darmreservoir (kontinentes Stoma)
01.24.16 ↔	Sonstige Kraniotomie, sonstige Drainage epiduraler Flüssigkeit oder aus sonstigen Gründen	56.51.99 ↔	Aufbau einer kutanen Ureteroileostomie, sonstige
01.24.20 ↔	Kraniotomie der Kalotte als Zugang, n.n.bez.	56.52.00 ↔	Revision einer kutanen Ureteroileostomie, n.n.bez.
01.24.21 ↔	Bohrlochtrepation der Kalotte als Zugang	56.52.10 ↔	Revision einer kutanen Ureteroileostomie, mit Darminterponat [Conduit]
01.24.22 ↔	Stereotaktisch geführte Schädelöffnung über die Kalotte als Zugang	56.52.20 ↔	Revision einer kutanen Ureteroileostomie, mit Darmreservoir (kontinentes Stoma)
01.24.29 ↔	Kraniotomie der Kalotte als Zugang, sonstige	56.52.99 ↔	Revision einer kutanen Ureteroileostomie, sonstige
01.24.30 ↔	Zugang zur Schädelbasis, n.n.bez.	56.61.00 ↔	Aufbau einer anderen kutanen Ureterostomie, n.n.bez.
01.24.31 ↔	Zugang zur Schädelbasis, transoral	56.61.10 ↔	Aufbau einer anderen kutanen Ureterostomie, Ureterokutaneostomie und Transureterokutaneostomie, laparoskopisch
01.24.32 ↔	Zugang zur Schädelbasis, transoral mit Spaltung des weichen Gaumens	56.61.20 ↔	Aufbau einer anderen kutanen Ureterostomie, Umwandlung einer anderen supravessikalen Harnableitung in eine kutane Ureterostomie
01.24.33 ↔	Zugang zur Schädelbasis, transoral mit Spaltung des weichen sowie harten Gaumens	56.61.99 ↔	Aufbau einer anderen kutanen Ureterostomie, sonstige
01.24.34 ↔	Zugang zur Schädelbasis, transsphenoidal	56.62 ↔	Revision einer anderen kutanen Ureterostomie
01.24.35 ↔	Zugang zur Schädelbasis, transthemoidal	56.94 ↔	Entfernen eines elektronischen Ureterstimulators
01.24.36 ↔	Zugang zur Schädelbasis, transmastoidal	56.95 ↔	Ligatur an einem Ureter
01.24.37 ↔	Zugang zur Schädelbasis, translabyrinthär	56.99.00 ↔	Sonstige Operationen an einem Ureter, n.n.bez.
01.24.38 ↔	Zugang zur Schädelbasis, transpyramidal	56.99.10 ↔	Freilegung des Ureters (zur Exploration)
01.24.39 ↔	Zugang zur Schädelbasis, sonstige	56.99.20 ↔	Revisionsoperation am Ureter, offen chirurgisch
01.24.3A ↔	Zugang zur Schädelbasis, transkondylär	56.99.21 ↔	Revisionsoperation am Ureter, sonstiger Zugang
01.24.3B ↔	Zugang zur Schädelbasis, transorbital	56.99.30 ↔	Sonstige Operationen an einem Ureter, Injektion bei Ostiuminsuffizienz, transurethral
01.24.3C ↔	Zugang zur Schädelbasis, mit Le-Fort-I-Osteotomie	56.99.31 ↔	Sonstige Operationen an einem Ureter, Injektion bei Ostiuminsuffizienz, offen chirurgisch
01.24.3D ↔	Zugang zur Schädelbasis, transnasal-transcribiform	56.99.32 ↔	Sonstige Operationen an einem Ureter, Injektion bei Ostiuminsuffizienz, sonstiger Zugang
01.24.3E ↔	Zugang zur Schädelbasis, transnasal-transclival	56.99.99 ↔	Sonstige Operationen an einem Ureter, sonstige
01.24.3F ↔	Zugang zur Schädelbasis, transoral-transclival	57.12 ↔	Lösung von intraluminalen Adhäsionen mit Inzision an der Harnblase
01.24.3G ↔	Zugang zur Schädelbasis, transnasal-transpterygoidal	57.21 ↔	Vesikostomie
01.24.99 ↔	Sonstige Kraniotomie, sonstige	57.22 ↔	Revision einer Vesikostomie
01.25.00 ↔	Sonstige Kraniektomie, n.n.bez.	57.23.00 ↔	Appendikovesikostomie, n.n.bez.
01.25.10 ↔	Sonstige Kraniektomie mit Dekompression	57.23.11 ↔	Anlegen einer Appendikovesikostomie
01.25.11 ↔	Sonstige Kraniektomie zur Entleerung eines epiduralen Hämatoms	57.23.12 ↔	Oberflächliche Revision einer Appendikovesikostomie
01.25.12 ↔	Sonstige Kraniektomie zur Entleerung eines epiduralen Empyems	57.23.13 ↔	Tiefe Revision einer Appendikovesikostomie
01.25.13 ↔	Sonstige Kraniektomie zur Entfernung eines Fremdkörpers aus Schädelknochen oder Epiduralraum	57.23.99 ↔	Appendikovesikostomie, sonstige
01.25.14 ↔	Sonstige Kraniektomie mit Einlegen von alloplastischem Material oder eines Medikamententrägers in den Schädelknochen oder Epiduralraum	57.34 ↔	Offene Biopsie der Harnblase
01.25.19 ↔	Sonstige Kraniektomie zur Drainage epiduraler Flüssigkeit oder aus sonstigen Gründen	57.41 ↔	Transurethrale Lösung von intraluminalen Adhäsionen
01.25.20 ↔	Sonstige Kraniektomie, Rekraniotomie mit Einbringen einer Drainage	57.49.00 ↔	Sonstige transurethrale Exzision oder Destruktion von Läsion oder Gewebe der Harnblase, n.n.bez.
01.25.21 ↔	Sonstige Kraniektomie, Rekraniotomie zur Entfernung von alloplastischem Material oder eines Medikamententrägers aus dem Schädelknochen oder Epiduralraum	57.49.11 ↔	Sonstige transurethrale Destruktion von Läsion oder Gewebe der Harnblase
01.25.99 ↔	Sonstige Kraniektomie, sonstige		
03.6 ↔	Lösung von Adhäsionen an Rückenmark und Nervenwurzeln		
03.9A.31 ↔	Revision ohne Ersatz eines Neurostimulators zur epiduralen Neurostimulation		

57.49.12 ↔	Sonstige transurethrale Resektion von Läsion oder Gewebe der Harnblase	57.81 ↔	Naht einer Harnblasenverletzung
57.49.99 ↔	Sonstige transurethrale Exzision oder Destruktion von Läsion oder Gewebe der Harnblase, sonstige Exzision des Urachus	57.82 ↔	Verschluss einer Zystostomie
57.51 ↔	Laparoskopische Exzision oder Destruktion von anderer Läsion oder Gewebe an der Harnblase	57.83 ↔	Verschluss einer vesikointestinalen Fistel
57.58 ↔	Offene Exzision oder Destruktion von anderer Läsion oder Gewebe an der Harnblase, n.n.bez.	57.85 ↔	Zystourethroplastik und plastische Rekonstruktion am Harnblasenhals
57.59.00 ↔	Offene Exzision oder Destruktion von anderer Läsion oder Gewebe an der Harnblase, Exzision, offen chirurgisch	57.86 ↔	Plastische Rekonstruktion bei Exstrophie der Harnblase
57.59.10 ↔	Offene Exzision oder Destruktion von anderer Läsion oder Gewebe an der Harnblase, Myektomie	57.87.00 ↔	Rekonstruktion an der Harnblase, n.n.bez.
57.59.20 ↔	Offene Exzision oder Destruktion von anderer Läsion oder Gewebe an der Harnblase, sonstige Exzision oder Destruktion von anderer Läsion oder Gewebe an der Harnblase, n.n.bez.	57.87.10 ↔	Rekonstruktion an der Harnblase, mit Ileum, Kolon oder Magen, offen chirurgisch
57.59.99 ↔	Partielle Zystektomie, ohne Ureterneoimplantation, offen chirurgisch	57.87.11 ↔	Rekonstruktion an der Harnblase, mit Ileum, Kolon oder Magen, laparoskopisch
57.6X.00 ↔	Partielle Zystektomie, ohne Ureterneoimplantation, laparoskopisch	57.87.20 ↔	Umwandlung einer anderen suprapvesikalen Harnableitung in eine Ersatzharnblase, offen chirurgisch
57.6X.10 ↔	Partielle Zystektomie, mit einseitiger oder beidseitiger Ureterneoimplantation, offen chirurgisch	57.87.21 ↔	Umwandlung einer anderen suprapvesikalen Harnableitung in eine Ersatzharnblase, laparoskopisch
57.6X.11 ↔	Partielle Zystektomie, ohne Ureterneoimplantation, laparoskopisch	57.87.30 ↔	Reduktionsplastik der Harnblase, offen chirurgisch
57.6X.12 ↔	Partielle Zystektomie, mit einseitiger oder beidseitiger Ureterneoimplantation, offen chirurgisch	57.87.31 ↔	Reduktionsplastik der Harnblase, laparoskopisch
57.6X.13 ↔	Partielle Zystektomie, mit einseitiger oder beidseitiger Ureterneoimplantation, laparoskopisch	57.87.40 ↔	Augmentation der Harnblase, offen chirurgisch
57.6X.20 ↔	Partielle Zystektomie, Supratrigonale oder subtotale Resektion, ohne Ureterneoimplantation, offen chirurgisch	57.87.41 ↔	Augmentation der Harnblase, laparoskopisch
57.6X.21 ↔	Partielle Zystektomie, Supratrigonale oder subtotale Resektion, ohne Ureterneoimplantation, laparoskopisch	57.87.99 ↔	Rekonstruktion an der Harnblase, sonstige
57.6X.22 ↔	Partielle Zystektomie, Supratrigonale oder subtotale Resektion mit einseitiger oder beidseitiger Ureterneoimplantation, offen chirurgisch	57.88 ↔	Sonstige Anastomose an der Harnblase
57.6X.23 ↔	Partielle Zystektomie, Supratrigonale oder subtotale Resektion mit einseitiger oder beidseitiger Ureterneoimplantation, laparoskopisch	57.89 ↔	Sonstige plastische Rekonstruktion an der Harnblase, sonstige
57.6X.99 ↔	Partielle Zystektomie, sonstige	57.91 ↔	Sphinkterotomie an der Harnblase
57.71.00 ↔	Radikale Zystektomie, n.n.bez.	57.93.00 ↔	(Postoperative) Blutstillung an der Harnblase, n.n.bez.
57.71.10 ↔	Radikale Zystektomie, ohne Urethrektomie, beim Mann, offen chirurgisch	57.93.10 ↔	(Postoperative) Blutstillung an der Harnblase, perkutan
57.71.11 ↔	Radikale Zystektomie, ohne Urethrektomie, beim Mann, laparoskopisch	57.93.11 ↔	(Postoperative) Blutstillung an der Harnblase, transurethral
57.71.20 ↔	Radikale Zystektomie, mit Urethrektomie, beim Mann, offen chirurgisch	57.93.12 ↔	(Postoperative) Blutstillung an der Harnblase, offen chirurgisch
57.71.21 ↔	Radikale Zystektomie, mit Urethrektomie, beim Mann, laparoskopisch	57.93.13 ↔	(Postoperative) Blutstillung an der Harnblase, laparoskopisch
57.71.30 ↔	Radikale Zystektomie, ohne Urethrektomie, bei der Frau, offen chirurgisch	57.93.14 ↔	(Postoperative) Blutstillung an der Harnblase, über ein Stoma
57.71.31 ↔	Radikale Zystektomie, ohne Urethrektomie, bei der Frau, laparoskopisch	57.93.99 ↔	(Postoperative) Blutstillung an der Harnblase, sonstige
57.71.40 ↔	Radikale Zystektomie, mit Urethrektomie, bei der Frau, offen chirurgisch	57.99.10 ↔	Entfernung eines Steines aus einer Ersatzharnblase, offen chirurgisch oder laparoskopisch
57.71.41 ↔	Radikale Zystektomie, mit Urethrektomie, bei der Frau, laparoskopisch	57.99.11 ↔	Entfernung eines Steines aus einer Ersatzharnblase, transurethral, perkutan, über ein Stoma oder sonstige
57.71.50 ↔	Radikale Zystektomie, Becken-Eviszeration [Exenteration] beim Mann, offen chirurgisch	57.99.12 ↔	Entfernung eines Fremdkörpers aus einer Ersatzharnblase, offen chirurgisch oder laparoskopisch
57.71.51 ↔	Radikale Zystektomie, Becken-Eviszeration [Exenteration] beim Mann, laparoskopisch	57.99.13 ↔	Entfernung eines Fremdkörpers aus einer Ersatzharnblase, transurethral, perkutan, über ein Stoma oder sonstige
57.71.99 ↔	Radikale Zystektomie, sonstige	57.99.14 ↔	Entfernung von Schleim aus einer Ersatzharnblase, offen chirurgisch oder laparoskopisch
57.79.00 ↔	Sonstige totale Zystektomie, n.n.bez.	57.99.16 ↔	Exzision von erkranktem Gewebe aus einer Ersatzharnblase, offen chirurgisch, laparoskopisch oder perkutan
57.79.10 ↔	Sonstige totale Zystektomie, Einfache Zystektomie, beim Mann, offen chirurgisch	57.99.17 ↔	Exzision von erkranktem Gewebe aus einer Ersatzharnblase, transurethral, über ein Stoma oder sonstige
57.79.11 ↔	Sonstige totale Zystektomie, Einfache Zystektomie, beim Mann, laparoskopisch	57.99.22 ↔	Injektionsbehandlung an der Harnblase, offen chirurgisch
57.79.20 ↔	Sonstige totale Zystektomie, Einfache Zystektomie, bei der Frau, offen chirurgisch	57.99.23 ↔	Injektionsbehandlung an der Harnblase, laparoskopisch
57.79.21 ↔	Sonstige totale Zystektomie, Einfache Zystektomie, bei der Frau, laparoskopisch	57.99.30 ↔	Revision an der Harnblase, perkutan
57.79.99 ↔	Sonstige totale Zystektomie, sonstige	57.99.31 ↔	Revision an der Harnblase, transurethral
		57.99.32 ↔	Revision an der Harnblase, offen chirurgisch
		57.99.33 ↔	Revision an der Harnblase, laparoskopisch
		57.99.34 ↔	Revision an der Harnblase, über ein Stoma
		57.99.41 ↔	Operative Harnblasendehnung, offen chirurgisch
		57.99.42 ↔	Operative Harnblasendehnung, laparoskopisch



57.99.43 ↔	Operative Harnblasendehnung, transurethral	77.35.20 ↔	Rotationsosteotomie an sonstigen Teilen des Femurs
57.99.44 ↔	Operative Harnblasendehnung, perkutan	77.35.21 ↔	Kortikotomie bei Segmenttransport an sonstigen Teilen des Femurs
57.99.45 ↔	Operative Harnblasendehnung, über ein Stoma	77.35.22 ↔	Komplexe (mehrdimensionale) Osteotomie (mit Achsenkorrektur) an sonstigen Teilen des Femurs
58.0 ↔	Urethrotomie	77.35.24 ↔	Trochanterosteotomie bei chirurgischer Hüftluxation
58.1 ↔	Urethrale Meatotomie	77.35.99 ↔	Sonstige Knochendurchtrennung am Femur, sonstige
58.24 ↔	Biopsie am Periurethralgewebe	77.37.00 ↔	Sonstige Knochendurchtrennung an Tibia und Fibula, n.n.bez.
58.39.10 ↔	Sonstige lokale Exzision oder Destruktion von Läsion oder Gewebe an der Urethra, Exzision, offen chirurgisch	77.37.10 ↔	Rotationsosteotomie an der Tibia
58.39.30 ↔	Urethrektomie als selbstständiger Eingriff bei der Frau, einfach	77.37.12 ↔	Kortikotomie bei Segmenttransport an der Tibia
58.39.31 ↔	Urethrektomie als selbstständiger Eingriff bei der Frau, radikal	77.37.13 ↔	Komplexe (mehrdimensionale) Osteotomie (mit Achsenkorrektur) an der Tibia
58.39.32 ↔	Urethrektomie als selbstständiger Eingriff beim Mann, einfach	77.37.14 ↔	Valgisierende oder varisierende Osteotomie an der Tibia
58.39.33 ↔	Urethrektomie als selbstständiger Eingriff beim Mann, radikal	77.37.19 ↔	Sonstige Knochendurchtrennung an der Tibia
58.39.99 ↔	Sonstige lokale Exzision oder Destruktion von Läsion oder Gewebe an der Urethra, sonstige	77.37.20 ↔	Rotationsosteotomie an der Fibula
58.5X.10 ↔	Lösung einer Urethrastriktur, transurethrale Inzision des Sphinkter urethrae externus	77.37.21 ↔	Kortikotomie bei Segmenttransport an der Fibula
58.5X.20 ↔	Lösung einer Urethrastriktur, Urethrotomia interna	77.37.22 ↔	Komplexe (mehrdimensionale) Osteotomie (mit Achsenkorrektur) an der Fibula
58.5X.99 ↔	Lösung einer Urethrastriktur, sonstige	77.37.29 ↔	Sonstige Knochendurchtrennung an der Fibula
58.91 ↔	Inzision am Periurethralgewebe	77.37.99 ↔	Sonstige Knochendurchtrennung an Tibia und Fibula, sonstige
58.92 ↔	Exzision am Periurethralgewebe	77.39.10 ↔	Rotationsosteotomie an Phalangen der Hand
58.93.11 ↔	Implantation eines künstlichen Harnblasensphinkters	77.39.19 ↔	Sonstige Knochendurchtrennung an Phalangen der Hand
59.74 ↔	Suspensionsoperation beim Mann	77.39.40 ↔	Korrekturosteotomie an Phalangen des Fusses
59.79 ↔	Sonstige plastische Rekonstruktion bei Stressinkontinenz	77.39.49 ↔	Sonstige Knochendurchtrennung an Phalangen des Fusses
59.91 ↔	Exzision am perirenal oder perivesikalen Gewebe	77.86 ↔	Sonstige partielle Knochenresektion aus der Patella
59.92 ↔	Sonstige Operationen am perirenal oder perivesikalen Gewebe	78.05.10 ↔	Knochentransplantation am Femur, gefässgestielt mit mikrovaskulärer Anastomose
59.95 ↔	Desintegration eines Harnsteins mit Ultraschall	78.05.11 ↔	Knochentransplantation am Femur, gefässgestielt, ohne mikrovaskuläre Anastomose
59.99 ↔	Sonstige Operationen an den Harnorganen, sonstige	78.05.13 ↔	Knorpel-Knochentransplantation am Femur, autogen und allogene
77.16.00 ↔	Sonstige Knocheninzision ohne Knochendurchtrennung an der Patella, n.n.bez.	78.15.10 ↔	Offene Reposition einer Schenkelhalsfraktur und proximalen Femurfraktur mit Knochenfixation durch Fixateur externe
77.16.10 ↔	Sonstige Knocheninzision ohne Knochendurchtrennung an der Patella, Exploration und Knochenbohrung	78.15.40 ↔	Geschlossene Reposition einer sonstigen Femurfraktur mit Knochenfixation durch Fixateur externe
77.16.11 ↔	Sonstige Knocheninzision ohne Knochendurchtrennung an der Patella, Fremdkörperentfernung	78.15.99 ↔	Anlegen eines Fixateur externe am Femur (inkl. Reposition von Frakturen), sonstige
77.16.12 ↔	Sonstige Knocheninzision ohne Knochendurchtrennung an der Patella, Einlage und Entfernung eines Medikamententrägers	78.25.00 ↔	Verkürzungsosteotomie am Femur, n.n.bez.
77.16.13 ↔	Sonstige Knocheninzision ohne Knochendurchtrennung an der Patella, Drainage	78.25.10 ↔	Temporäre Epiphyseodese am Schenkelhals
77.16.99 ↔	Sonstige Knocheninzision ohne Knochendurchtrennung an der Patella, sonstige	78.25.11 ↔	Permanente Epiphyseodese am Schenkelhals
77.25.00 ↔	Keilosteotomie am Femur, n.n.bez.	78.25.12 ↔	Therapeutische Epiphyseolyse am Schenkelhals
77.25.10 ↔	Keilosteotomie am Schenkelhals	78.25.19 ↔	Sonstige Verkürzungsosteotomie am Schenkelhals
77.25.20 ↔	Keilosteotomie am sonstigen Femur	78.25.20 ↔	Temporäre Epiphyseodese an sonstigen Teilen des Femur
77.25.99 ↔	Keilosteotomie am Femur, sonstige	78.25.21 ↔	Permanente Epiphyseodese an sonstigen Teilen des Femur
77.27.00 ↔	Keilosteotomie an Tibia und Fibula, n.n.bez.	78.25.22 ↔	Therapeutische Epiphyseolyse an sonstigen Teilen des Femur
77.27.10 ↔	Keilosteotomie an der Tibia	78.25.99 ↔	Verkürzungsosteotomie am Femur, sonstige
77.27.20 ↔	Keilosteotomie an der Fibula	78.30 ↔	Verlängerungsosteotomie von Extremitäten, ohne Angabe der Lokalisation
77.27.99 ↔	Keilosteotomie an Tibia und Fibula, sonstige	78.35.00 ↔	Verlängerungsosteotomie am Femur, n.n.bez.
77.29.00 ↔	Sonstige Keilosteotomie an anderen näher bezeichneten Knochen, ausser Gesichtsschädelknochen, n.n.bez.	78.35.10 ↔	Verlängerungsosteotomie am Schenkelhals
77.29.10 ↔	Keilosteotomie an Phalangen der Hand	78.35.19 ↔	Verlängerungsosteotomie an sonstigen Teilen des Femur
77.29.40 ↔	Keilosteotomie an Phalangen des Fusses	78.35.99 ↔	Verlängerungsosteotomie am Femur, sonstige
77.29.99 ↔	Sonstige Keilosteotomie an anderen näher bezeichneten Knochen, ausser Gesichtsschädelknochen, sonstige	78.39.10 ↔	Verlängerungsosteotomie an Phalangen der Hand
77.35.00 ↔	Sonstige Knochendurchtrennung am Femur, n.n.bez.	78.39.20 ↔	Verlängerungsosteotomie am Becken
77.35.10 ↔	Rotationsosteotomie am Schenkelhals	78.39.30 ↔	Verlängerungsosteotomie an Phalangen des Fusses
77.35.11 ↔	Kortikotomie bei Segmenttransport am Schenkelhals	78.39.99 ↔	Verlängerungsosteotomie an anderen näher bezeichneten Knochen, sonstige
77.35.12 ↔	Komplexe (mehrdimensionale) Osteotomie (mit Achsenkorrektur) am Schenkelhals	78.45 ↔	Sonstige plastische Rekonstruktion am Femur
77.35.19 ↔	Sonstige Knochendurchtrennung am Schenkelhals	78.60.05 ↔	Knochenimplantatentfernung, ohne Angabe der Lokalisation, Entfernung eines Knochen(teil)ersatzes

78.60.08 ↔	Entfernung eines internen Verlängerungs- oder Knochentransportsystems (motorisiert / nicht-motorisiert), jede Lokalisation	78.69.25 ↔	Knochenimplantatentfernung an anderen näher bezeichneten Knochen, ausser Gesichtsschädelknochen, Entfernung eines Knochen(teil)ersatzes am Becken
78.62.01 ↔	Knochenimplantatentfernung am Humerus, (intramedullärer) Draht, Schraube, Zuggurtung/Cerclage, (winkelstabile) Platte, Winkelplatte /Kondylenplatte, Marknagel, Verriegelungsnagel, Transfixationsnagel, Fixateur externe, Ringfixateur, (Blount-)Klammern	78.69.28 ↔	Knochenimplantatentfernung am Becken, sonstiges Osteosynthesematerial
78.62.02 ↔	Knochenimplantatentfernung am Humerus, dynamische Kompressionsschraube, Marknagel mit Gelenkkomponente	78.69.31 ↔	Knochenimplantatentfernung an Talus und Kalkaneus, (intramedullärer) Draht, Schraube, Zuggurtung/Cerclage, (winkelstabile) Platte, Fixateur externe, Ringfixateur, (Blount-)Klammern
78.62.05 ↔	Knochenimplantatentfernung am Humerus, Entfernung eines Knochen(teil)ersatzes am Humerus	78.69.38 ↔	Knochenimplantatentfernung an Talus und Kalkaneus, sonstiges Osteosynthesematerial
78.62.08 ↔	Knochenimplantatentfernung am Humerus: sonstiges Osteosynthesematerial	78.69.41 ↔	Knochenimplantatentfernung an Phalangen des Fusses, (intramedullärer) Draht, Schraube, Zuggurtung/Cerclage, (winkelstabile) Platte, Fixateur externe, (Blount-)Klammern
78.63.01 ↔	Knochenimplantatentfernung an Radius und Ulna, (intramedullärer) Draht, Schraube, Zuggurtung/Cerclage, (winkelstabile) Platte, Winkelplatte/Kondylenplatte, Marknagel, Verriegelungsnagel, Transfixationsnagel, Fixateur externe, Ringfixateur, (Blount-)Klammern	78.69.45 ↔	Knochenimplantatentfernung an anderen näher bezeichneten Knochen, ausser Gesichtsschädelknochen, Entfernung eines Knochen(teil)ersatzes an Phalangen des Fusses
78.63.05 ↔	Knochenimplantatentfernung an Radius und Ulna, Entfernung eines Knochen(teil)ersatzes an Radius und Ulna	78.69.48 ↔	Knochenimplantatentfernung an Phalangen des Fusses, sonstiges Osteosynthesematerial
78.63.08 ↔	Knochenimplantatentfernung an Radius und Ulna (proximal / Schaft / distal), sonstiges	78.69.51 ↔	Knochenimplantatentfernung an anderen näher bezeichneten Knochen, Draht, Zuggurtung/Cerclage, (Blount-)Klammern
78.64.01 ↔	Knochenimplantatentfernung an Karpalia und Metakarpalia, (intramedullärer) Draht, Schraube, Zuggurtung/Cerclage, (winkelstabile) Platte, Fixateur externe, Ringfixateur, (Blount-)Klammern	78.69.52 ↔	Knochenimplantatentfernung an anderen näher bezeichneten Knochen, Schraube, (winkelstabile) Platte, dynamische Kompressionsschraube, intramedullärer Draht, Marknagel, Marknagel mit Gelenkkomponente, Verriegelungsnagel, Transfixationsnagel, Fixateur externe
78.64.05 ↔	Knochenimplantatentfernung an Karpalia und Metakarpalia, Entfernung eines Knochen(teil)ersatzes an Karpalia und Metakarpalia	78.69.53 ↔	Knochenimplantatentfernung an anderen näher bezeichneten Knochen, Winkelplatte/Kondylenplatte
78.64.08 ↔	Knochenimplantatentfernung an Karpalia und Metakarpalia, sonstiges Osteosynthesematerial	78.69.55 ↔	Knochenimplantatentfernung an anderen näher bezeichneten Knochen, ausser Gesichtsschädelknochen, Entfernung eines Knochen(teil)ersatzes an sonstigen näher bezeichneten Knochen
78.65.01 ↔	Knochenimplantatentfernung am Femur, Draht, intramedullärer Draht, Schraube, Zuggurtung/Cerclage, (winkelstabile) Platte, Winkelplatte/Kondylenplatte, dynamische Kompressionsschraube, Marknagel, Fixateur externe, (Blount-)Klammern	78.69.58 ↔	Knochenimplantatentfernung an anderen näher bezeichneten Knochen, sonstiges Osteosynthesematerial
78.65.02 ↔	Knochenimplantatentfernung am Femur (Schenkelhals / proximal / distal, ausser Schaft), Marknagel mit Gelenkkomponente, Verriegelungsnagel, Transfixationsnagel	78.69.71 ↔	Arthroskopische Entfernung von Osteosynthesematerial
78.65.03 ↔	Knochenimplantatentfernung am Femur (Schaft), Marknagel mit Gelenkkomponente	79.15.00 ↔	Geschlossene Reposition einer Femurfraktur mit innerer Knochenfixation, n.n.bez.
78.65.04 ↔	Knochenimplantatentfernung am Femur (proximal / Schaft / distal, ausser Schenkelhals), Ringfixateur	79.15.10 ↔	Geschlossene Reposition einer distalen Femurfraktur mit innerer Knochenfixation
78.65.05 ↔	Knochenimplantatentfernung am Femur, Entfernung eines Knochen(teil)ersatzes am Femur	79.15.20 ↔	Geschlossene Reposition einer sonstigen Femurfraktur mit innerer Knochenfixation
78.65.08 ↔	Knochenimplantatentfernung am Femur, sonstiges Osteosynthesematerial	79.15.99 ↔	Geschlossene Reposition einer Femurfraktur mit innerer Knochenfixation, sonstige
78.69.11 ↔	Knochenimplantatentfernung an Phalangen der Hand, (intramedullärer) Draht, Schraube, Zuggurtung/Cerclage, (winkelstabile) Platte, Fixateur externe, (Blount-)Klammern	79.35.00 ↔	Offene Reposition einer Femurfraktur mit innerer Knochenfixation, n.n.bez.
78.69.15 ↔	Knochenimplantatentfernung an anderen näher bezeichneten Knochen, ausser Gesichtsschädelknochen, Entfernung eines Knochen(teil)ersatzes an Phalangen der Hand	79.35.10 ↔	Offene Reposition einer Hüftkopffraktur mit innerer Knochenfixation
78.69.18 ↔	Knochenimplantatentfernung an Phalangen der Hand, sonstiges Osteosynthesematerial	79.35.11 ↔	Offene Reposition einer Schenkelhalsfraktur und proximalen Femurfraktur mit innerer Knochenfixation
78.69.21 ↔	Knochenimplantatentfernung am Becken, Draht, Schraube, Zuggurtung/Cerclage, Fixateur externe, Ringfixateur, (Blount-)Klammern	79.35.12 ↔	Offene Reposition einer Femurschaftfraktur mit innerer Knochenfixation
78.69.22 ↔	Knochenimplantatentfernung am Becken, (winkelstabile) Platte	79.35.13 ↔	Offene Reposition einer distalen Femurfraktur mit innerer Knochenfixation
		79.35.99 ↔	Offene Reposition einer Femurfraktur mit innerer Knochenfixation, sonstige
		79.39.00 ↔	Offene Reposition einer Fraktur anderer bezeichneter Knochen mit innerer Knochenfixation, n.n.bez.
		79.39.20 ↔	Offene Reposition einer Fraktur des Acetabulums mit innerer Knochenfixation

79.39.99 ↔ Offene Reposition einer Fraktur anderer bezeichneter Knochen mit innerer Knochenfixation, sonstige	81.40.10 ↔ Refixation eines osteochondralen Fragmentes am Hüftgelenk, arthroskopisch
79.89.00 ↔ Offene Reposition einer Luxation an anderer bezeichneter Lokalisation, n.n.bez.	81.40.11 ↔ Refixation eines osteochondralen Fragmentes am Hüftgelenk, offen chirurgisch
79.89.99 ↔ Offene Reposition einer Luxation an anderer bezeichneter Lokalisation, sonstige	81.40.18 ↔ Subchondrale Knocheneröffnung am Hüftgelenk, arthroskopisch
7A.28.31 ↔ Osteotomie an der Wirbelsäule, Grad III	81.40.19 ↔ Subchondrale Knocheneröffnung am Hüftgelenk, offen chirurgisch
7A.28.41 ↔ Osteotomie an der Wirbelsäule, Grad IV	81.40.20 ↔ Subchondrale Knocheneröffnung am Hüftgelenk mit Einbringen eines azellulären Implantats, arthroskopisch
7A.82 ↔ Entfernen von Osteosynthesematerial, Wirbelsäule	81.40.21 ↔ Subchondrale Knocheneröffnung am Hüftgelenk mit Einbringen eines azellulären Implantats, offen chirurgisch
7A.84 ↔ Entfernen von mitwachsenden oder expandierenden Systemen, Wirbelsäule	81.40.30 ↔ Arthroplastik am Hüftgelenk mit Osteotomie des Beckens, sonstige Osteotomie
7A.86 ↔ Entfernen von externen Fixationsvorrichtungen, Wirbelsäule	81.40.31 ↔ Arthroplastik am Hüftgelenk mit Osteotomie des Beckens, Tripelosteotomie
80.05.00 ↔ Entfernen einer Hüftendoprothese, n.n.bez.	81.40.32 ↔ Pfannendachplastik am Hüftgelenk
80.05.15 ↔ Entfernen einer Totalendoprothese des Hüftgelenks	81.40.33 ↔ Girdlestone-Resektion am Hüftgelenk, primär
80.05.16 ↔ Entfernen einer Totalendoprothese des Hüftgelenks, Sonderprothese	81.40.34 ↔ Rekonstruktion des Labrum acetabulare, offen chirurgisch
80.05.17 ↔ Entfernen von Schaft, sowie Kopf einer Hüftendoprothese	81.40.35 ↔ Rekonstruktion des Labrum acetabulare, arthroskopisch
80.05.18 ↔ Entfernen von Schaft, Kopf, sowie Inlay einer Hüftendoprothese	81.40.99 ↔ Rekonstruktion am Hüftgelenk, sonstige
80.05.1A ↔ Entfernen des Inlays einer Hüftendoprothese	81.42 ↔ Five-in-one Rekonstruktion am Kniegelenk
80.05.1B ↔ Entfernen des Kopfes einer Hüftendoprothese	81.43 ↔ Rekonstruktion am Kniegelenk nach unhappy triad
80.05.1C ↔ Entfernen von Kopf sowie Inlay einer Hüftendoprothese	81.44.10 ↔ Stabilisierung der Patella, Retinakulumspaltung, lateral
80.05.1D ↔ Entfernen von Kopf, Inlay sowie Pfanne einer Hüftendoprothese	81.44.11 ↔ Stabilisierung der Patella, Retinakulumspaltung, lateral mit Zügelungsoperation
80.05.1E ↔ Entfernen von Inlay sowie Pfanne einer Hüftendoprothese	81.44.12 ↔ Stabilisierung der Patella, Verlagerung des Patellarsehnenansatzes
80.05.1F ↔ Entfernen von Stütz-, resp. Pfannendachschale sowie Pfanne einer Hüftendoprothese	81.44.13 ↔ Stabilisierung der Patella, Verlagerung des Patellarsehnenansatzes mit Knochenspan
80.05.1G ↔ Entfernen von Stütz-, resp. Pfannendachschale, Pfanne sowie Kopf einer Hüftendoprothese	81.44.14 ↔ Stabilisierung der Patella mittels MPFL [Mediales Patello-Femorales Ligament]-Plastik
80.05.99 ↔ Entfernen einer Hüftendoprothese, sonstige	81.44.99 ↔ Stabilisierung der Patella, sonstige
80.46.00 ↔ Durchtrennung von Gelenkscapsel, Ligament oder Knorpel am Knie, n.n.bez.	81.46 ↔ Sonstige Rekonstruktion am Kollateralband
80.46.10 ↔ Durchtrennung von Gelenkscapsel, Ligament oder Knorpel am Kniegelenk	81.47.10 ↔ Refixation eines osteochondralen Fragmentes am Kniegelenk
80.46.20 ↔ Durchtrennung von Gelenkscapsel, Ligament oder Knorpel am proximalen Tibiofibulargelenk	81.47.11 ↔ Refixation eines osteochondralen Fragmentes am Kniegelenk, arthroskopisch
80.46.99 ↔ Durchtrennung von Gelenkscapsel, Ligament oder Knorpel am Knie, sonstige	81.47.14 ↔ Meniskusrefixation, offen chirurgisch
80.6X.00 ↔ Menishektomie am Knie, n.n.bez.	81.47.15 ↔ Meniskusrefixation, arthroskopisch
80.6X.10 ↔ Menishektomie am Knie, arthroskopisch, partiell	81.47.16 ↔ Meniskustransplantation
80.6X.11 ↔ Menishektomie am Knie, arthroskopisch, total	81.47.19 ↔ Knöcherner Refixation eines Kreuzbandes, offen chirurgisch
80.6X.20 ↔ Menishektomie am Knie, offen chirurgisch, partiell	81.47.20 ↔ Knöcherner Refixation eines Kreuzbandes, arthroskopisch
80.6X.21 ↔ Menishektomie am Knie, offen chirurgisch, total	81.47.23 ↔ Subchondrale Knocheneröffnung am Kniegelenk, offen chirurgisch
80.6X.99 ↔ Menishektomie am Knie, sonstige	81.47.24 ↔ Subchondrale Knocheneröffnung am Kniegelenk, arthroskopisch
81.11 ↔ Arthrodesen am Sprunggelenk	81.47.25 ↔ Subchondrale Knocheneröffnung am Kniegelenk mit Einbringen eines azellulären Implantats, arthroskopisch
81.12.10 ↔ Arthrodesen oberes Sprunggelenk mit unterem Sprunggelenk	81.47.26 ↔ Implantation eines patientenindividuellen metallischen Knorpelersatzes am Kniegelenk
81.12.11 ↔ Arthrodesen oberes Sprunggelenk mit unterem Sprunggelenk und Chopartgelenk	81.47.27 ↔ Resektionsarthroplastik am Kniegelenk
81.12.12 ↔ Arthrodesen unteres Sprunggelenk, zwei Sprunggelenkscammern	81.47.28 ↔ Subchondrale Knocheneröffnung am Kniegelenk mit Einbringen eines azellulären Implantats, offen chirurgisch
81.12.13 ↔ Arthrodesen unteres Sprunggelenk, drei Sprunggelenkscammern	81.47.2A ↔ Implantation eines nicht-patientenindividuellen metallischen Knorpelersatzes am Kniegelenk
81.12.99 ↔ Arthrodesen Double, sonstige	81.47.30 ↔ Sonstige Refixation und Naht am Kapselbandapparat des Kniegelenks
81.13 ↔ Subtalare Arthrodesen	81.47.31 ↔ Sonstige Bandplastik am Kniegelenk, offen chirurgisch
81.14 ↔ Mediotarsale Arthrodesen	81.47.40 ↔ Sonstige Rekonstruktion am Kniegelenk, Patella und ihr Halteapparat
81.15 ↔ Tarsometatarsale Arthrodesen	
81.21 ↔ Hüft-Arthrodesen	
81.22 ↔ Knie-Arthrodesen	
81.24 ↔ Ellenbogen-Arthrodesen	
81.26.09 ↔ Arthrodesen am Karpometakarpalgelenk, sonstige	
81.26.11 ↔ Arthrodesen am Karpometakarpalgelenk, intrakarpale Arthrodesen	
81.27 ↔ Arthrodesen am Metakarpophalangealgelenk	
81.28 ↔ Interphalangeal-Arthrodesen	
81.40.00 ↔ Rekonstruktion am Hüftgelenk, n.n.bez.	

81.47.60 ↔ Trochleaplastik am Kniegelenk mit Arthrotomie, Osteotomie des distalen Femurs mit oder ohne subchondraler Spongiosaplastik	81.83.30 ↔ Subchondrale Knocheneröffnung mit Einbringen eines azellulären Implantats, Humeroglenoidalgelenk, arthroskopisch
81.47.90 ↔ Sonstige Rekonstruktion am Kniegelenk, arthroskopisch	81.83.31 ↔ Subchondrale Knocheneröffnung mit Einbringen eines azellulären Implantats, Akromioklavikulargelenk, arthroskopisch
81.47.99 ↔ Sonstige Rekonstruktion am Kniegelenk, sonstige	81.83.35 ↔ Subchondrale Knocheneröffnung mit Einbringen eines azellulären Implantats, Humeroglenoidalgelenk, offen chirurgisch
81.49.10 ↔ Refixation eines osteochondralen Fragmentes, oberes Sprunggelenk, arthroskopisch	81.83.36 ↔ Subchondrale Knocheneröffnung mit Einbringen eines azellulären Implantats, Akromioklavikulargelenk, offen chirurgisch
81.49.11 ↔ Refixation eines osteochondralen Fragmentes, oberes Sprunggelenk, offen chirurgisch	81.83.40 ↔ Resektionsarthroplastik am Schultergelenk
81.49.12 ↔ Refixation eines osteochondralen Fragmentes, unteres Sprunggelenk, arthroskopisch	81.83.51 ↔ Stabilisierung des Akromioklavikulargelenks durch Fixationsverfahren, arthroskopisch assistiert
81.49.13 ↔ Refixation eines osteochondralen Fragmentes, unteres Sprunggelenk, offen chirurgisch	81.83.99 ↔ Sonstiger Eingriff am Schultergelenk, sonstige
81.49.26 ↔ Subchondrale Knocheneröffnung, oberes Sprunggelenk, arthroskopisch	81.85.00 ↔ Sonstige Rekonstruktion am Ellenbogen, n.n.bez.
81.49.27 ↔ Subchondrale Knocheneröffnung, oberes Sprunggelenk, offen chirurgisch	81.85.10 ↔ Refixation eines osteochondralen Fragmentes am Ellenbogen, arthroskopisch
81.49.28 ↔ Subchondrale Knocheneröffnung, unteres Sprunggelenk, arthroskopisch	81.85.11 ↔ Refixation eines osteochondralen Fragmentes am Ellenbogen, offen chirurgisch
81.49.29 ↔ Subchondrale Knocheneröffnung, unteres Sprunggelenk, offen chirurgisch	81.85.18 ↔ Subchondrale Knocheneröffnung am Ellenbogen, arthroskopisch
81.49.30 ↔ Subchondrale Knocheneröffnung mit Einbringen eines azellulären Implantats, oberes Sprunggelenk, arthroskopisch	81.85.19 ↔ Subchondrale Knocheneröffnung am Ellenbogen, offen chirurgisch
81.49.31 ↔ Subchondrale Knocheneröffnung mit Einbringen eines azellulären Implantats, unteres Sprunggelenk, arthroskopisch	81.85.20 ↔ Subchondrale Knocheneröffnung am Ellenbogen mit Einbringen eines azellulären Implantats, arthroskopisch
81.49.32 ↔ Resektionsarthroplastik am Sprunggelenk	81.85.21 ↔ Resektionsarthroplastik am Ellenbogengelenk
81.49.33 ↔ Refixation und Plastik am Kapselbandapparat des oberen Sprunggelenkes	81.85.22 ↔ Subchondrale Knocheneröffnung am Ellenbogen mit Einbringen eines azellulären Implantats, offen chirurgisch
81.49.34 ↔ Subchondrale Knocheneröffnung mit Einbringen eines azellulären Implantats, oberes Sprunggelenk, offen chirurgisch	81.85.30 ↔ Prothetischer Ersatz der distalen Humerusgelenkfläche
81.49.35 ↔ Subchondrale Knocheneröffnung mit Einbringen eines azellulären Implantats, unteres Sprunggelenk, offen chirurgisch	81.85.99 ↔ Sonstige Rekonstruktion am Ellenbogen, sonstige
81.49.99 ↔ Sonstige Rekonstruktion am Sprunggelenk, sonstige	81.94 ↔ Naht an Kapsel oder Ligament von Sprunggelenk oder Fuss
81.82.09 ↔ Plastische Rekonstruktion und Refixation am Kapselbandapparat des Schultergelenks, sonstige	81.95.00 ↔ Naht an Kapsel oder Ligament der übrigen unteren Extremitäten, n.n.bez.
81.82.31 ↔ Refixation des Labrum glenoidale, arthroskopisch	81.95.09 ↔ Naht an Kapsel oder Ligament der übrigen unteren Extremitäten, sonstige
81.82.32 ↔ Erweiterung des subakromialen Raumes, arthroskopisch	81.95.10 ↔ Naht des vorderen Kreuzbandes des Knies, arthroskopisch
81.82.33 ↔ Kapselraffung mit Fixation am Glenoid, arthroskopisch	81.95.11 ↔ Naht des vorderen Kreuzbandes des Knies, offen chirurgisch
81.82.34 ↔ Implantation Ballon-Implantat als Abstandshalter am Schultergelenk, arthroskopisch	81.95.12 ↔ Naht des hinteren Kreuzbandes des Knies, arthroskopisch
81.82.41 ↔ Refixation des Labrum glenoidale, offen chirurgisch	81.95.13 ↔ Naht des hinteren Kreuzbandes des Knies, offen chirurgisch
81.82.42 ↔ Vordere und hintere Pfannenrandplastik, Schultergelenk, offen chirurgisch	81.95.14 ↔ Naht des medialen Kapselbandapparates mit Einbezug des Meniskus, arthroskopisch
81.82.43 ↔ Vordere und hintere Kapselplastik, Schultergelenk, offen chirurgisch	81.95.15 ↔ Naht des medialen Kapselbandapparates mit Einbezug des Meniskus, offen chirurgisch
81.82.44 ↔ Akromioplastik mit Durchtrennung des Ligamentum coracoacromiale, offen chirurgisch	81.95.16 ↔ Naht des lateralen Kapselbandapparates des Knies, arthroskopisch
81.83.00 ↔ Sonstiger Eingriff am Schultergelenk, n.n.bez.	81.95.17 ↔ Naht des lateralen Kapselbandapparates des Knies, offen chirurgisch
81.83.10 ↔ Refixation eines osteochondralen Fragmentes, Humeroglenoidalgelenk, arthroskopisch	81.95.18 ↔ Naht des dorsalen Kapselbandapparates des Knies, offen chirurgisch
81.83.11 ↔ Refixation eines osteochondralen Fragmentes, Humeroglenoidalgelenk, offen chirurgisch	81.95.1A ↔ Naht des dorsalen Kapselbandapparates des Knies, arthroskopisch
81.83.12 ↔ Refixation eines osteochondralen Fragmentes, Akromioklavikulargelenk, arthroskopisch	81.95.21 ↔ Naht an Kapsel oder Ligament der Hüfte, offen chirurgisch
81.83.13 ↔ Refixation eines osteochondralen Fragmentes, Akromioklavikulargelenk, offen chirurgisch	81.95.22 ↔ Naht an Kapsel oder Ligament der Hüfte, arthroskopisch
81.83.26 ↔ Subchondrale Knocheneröffnung, Humeroglenoidalgelenk, arthroskopisch	81.96.20 ↔ Sonstige Rekonstruktion an Gelenken, Handgelenk, n.n.bez.
81.83.27 ↔ Subchondrale Knocheneröffnung, Humeroglenoidalgelenk, offen chirurgisch	81.96.21 ↔ Sonstige Rekonstruktion an Gelenken, Handgelenk, Refixation eines osteochondralen Fragmentes, arthroskopisch
81.83.28 ↔ Subchondrale Knocheneröffnung, Akromioklavikulargelenk, arthroskopisch	
81.83.29 ↔ Subchondrale Knocheneröffnung, Akromioklavikulargelenk, offen chirurgisch	

81.96.22 ↔ Sonstige Rekonstruktion an Gelenken, Handgelenk, Refixation eines osteochondralen Fragmentes, offen chirurgisch	81.96.62 ↔ Sonstige Rekonstruktion an Gelenken, Zehengelenk, Refixation eines osteochondralen Fragmentes, offen chirurgisch
81.96.29 ↔ Sonstige Rekonstruktion an Gelenken, Handgelenk, sonstige	81.96.69 ↔ Sonstige Rekonstruktion an Gelenken, Zehengelenk, sonstige
81.96.2A ↔ Sonstige Rekonstruktion an Gelenken, Handgelenk, Subchondrale Knocheneröffnung, arthroskopisch	81.96.6A ↔ Sonstige Rekonstruktion an Gelenken, Zehengelenk, Subchondrale Knocheneröffnung, arthroskopisch
81.96.2B ↔ Sonstige Rekonstruktion an Gelenken, Handgelenk, Subchondrale Knocheneröffnung, offen chirurgisch	81.96.6B ↔ Sonstige Rekonstruktion an Gelenken, Zehengelenk, Subchondrale Knocheneröffnung, offen chirurgisch
81.96.2C ↔ Sonstige Rekonstruktion an Gelenken, Handgelenk, Subchondrale Knocheneröffnung mit Einbringen eines azellulären Implantats, arthroskopisch	81.96.6C ↔ Sonstige Rekonstruktion an Gelenken, Zehengelenk, Subchondrale Knocheneröffnung mit Einbringen eines azellulären Implantats, arthroskopisch
81.96.2D ↔ Sonstige Rekonstruktion an Gelenken, Handgelenk, Ulnakopfprothese	81.96.6D ↔ Sonstige Rekonstruktion an Gelenken, Zehengelenk, Subchondrale Knocheneröffnung mit Einbringen eines azellulären Implantats, offen chirurgisch
81.96.2E ↔ Sonstige Rekonstruktion an Gelenken, Handgelenk, Subchondrale Knocheneröffnung mit Einbringen eines azellulären Implantats, offen chirurgisch	81.96.70 ↔ Sonstige Rekonstruktion an Gelenken, sonstige Gelenke des Fusses, n.n.bez.
81.96.40 ↔ Sonstige Rekonstruktion an Gelenken, Proximales Tibiofibulargelenk, n.n.bez.	81.96.71 ↔ Sonstige Rekonstruktion an Gelenken, sonstige Gelenke des Fusses, Refixation eines osteochondralen Fragmentes, arthroskopisch
81.96.41 ↔ Sonstige Rekonstruktion an Gelenken, Proximales Tibiofibulargelenk, Refixation eines osteochondralen Fragmentes, arthroskopisch	81.96.72 ↔ Sonstige Rekonstruktion an Gelenken, sonstige Gelenke des Fusses, Refixation eines osteochondralen Fragmentes, offen chirurgisch
81.96.42 ↔ Sonstige Rekonstruktion an Gelenken, Proximales Tibiofibulargelenk, Refixation eines osteochondralen Fragmentes, offen chirurgisch	81.96.79 ↔ Sonstige Rekonstruktion an Gelenken, sonstige Gelenke des Fusses, sonstige
81.96.49 ↔ Sonstige Rekonstruktion an Gelenken, Proximales Tibiofibulargelenk, sonstige	81.96.7A ↔ Sonstige Rekonstruktion an Gelenken, sonstige Gelenke des Fusses, Subchondrale Knocheneröffnung, arthroskopisch
81.96.4A ↔ Sonstige Rekonstruktion an Gelenken, Proximales Tibiofibulargelenk, Subchondrale Knocheneröffnung, arthroskopisch	81.96.7B ↔ Sonstige Rekonstruktion an Gelenken, sonstige Gelenke des Fusses, subchondrale Knocheneröffnung, offen chirurgisch
81.96.4B ↔ Sonstige Rekonstruktion an Gelenken, Proximales Tibiofibulargelenk, Subchondrale Knocheneröffnung, offen chirurgisch	81.96.7C ↔ Sonstige Rekonstruktion an Gelenken, sonstige Gelenke des Fusses, subchondrale Knocheneröffnung mit Einbringen eines azellulären Implantats, arthroskopisch
81.96.4C ↔ Sonstige Rekonstruktion an Gelenken, Proximales Tibiofibulargelenk, Subchondrale Knocheneröffnung mit Einbringen eines azellulären Implantats, arthroskopisch	81.96.7D ↔ Sonstige Rekonstruktion an Gelenken, sonstige Gelenke des Fusses, subchondrale Knocheneröffnung mit Einbringen eines azellulären Implantats, offen chirurgisch
81.96.4D ↔ Sonstige Rekonstruktion an Gelenken, Proximales Tibiofibulargelenk, Subchondrale Knocheneröffnung mit Einbringen eines azellulären Implantats, offen chirurgisch	81.96.80 ↔ Sonstige Rekonstruktion an anderen näher bezeichneten Gelenken, n.n.bez.
81.96.50 ↔ Sonstige Rekonstruktion an Gelenken, Metatarsophalangealgelenk, n.n.bez.	81.96.81 ↔ Sonstige Rekonstruktion an anderen näher bezeichneten Gelenken, Refixation eines osteochondralen Fragmentes, arthroskopisch
81.96.51 ↔ Sonstige Rekonstruktion an Gelenken, Metatarsophalangealgelenk, Refixation eines osteochondralen Fragmentes, arthroskopisch	81.96.82 ↔ Sonstige Rekonstruktion an anderen näher bezeichneten Gelenken, Refixation eines osteochondralen Fragmentes, offen chirurgisch
81.96.52 ↔ Sonstige Rekonstruktion an Gelenken, Metatarsophalangealgelenk, Refixation eines osteochondralen Fragmentes, offen chirurgisch	81.96.89 ↔ Sonstige Rekonstruktion an anderen näher bezeichneten Gelenken, sonstige
81.96.59 ↔ Sonstige Rekonstruktion an Gelenken, Metatarsophalangealgelenk, sonstige	81.96.8A ↔ Sonstige Rekonstruktion an anderen näher bezeichneten Gelenken, subchondrale Knocheneröffnung, arthroskopisch
81.96.5A ↔ Sonstige Rekonstruktion an Gelenken, Metatarsophalangealgelenk, subchondrale Knocheneröffnung, arthroskopisch	81.96.8B ↔ Sonstige Rekonstruktion an anderen näher bezeichneten Gelenken, subchondrale Knocheneröffnung, offen chirurgisch
81.96.5B ↔ Sonstige Rekonstruktion an Gelenken, Metatarsophalangealgelenk, subchondrale Knocheneröffnung, offen chirurgisch	81.96.8C ↔ Sonstige Rekonstruktion an anderen näher bezeichneten Gelenken, subchondrale Knocheneröffnung mit Einbringen eines azellulären Implantats, arthroskopisch
81.96.5C ↔ Sonstige Rekonstruktion an Gelenken, Metatarsophalangealgelenk, subchondrale Knocheneröffnung mit Einbringen eines azellulären Implantats, arthroskopisch	81.96.8D ↔ Sonstige Rekonstruktion an anderen näher bezeichneten Gelenken, subchondrale Knocheneröffnung mit Einbringen eines azellulären Implantats, offen chirurgisch
81.96.5D ↔ Sonstige Rekonstruktion an Gelenken, Metatarsophalangealgelenk, subchondrale Knocheneröffnung mit Einbringen eines azellulären Implantats, offen chirurgisch	81.96.92 ↔ Sonstige gelenkrekonstruktive und gelenkplastische Eingriffe, Refixation am Kapselbandapparat anderer Gelenke
81.96.60 ↔ Sonstige Rekonstruktion an Gelenken, Zehengelenk, n.n.bez.	81.96.95 ↔ Sonstige gelenkrekonstruktive und gelenkplastische Eingriffe Implantation einer Endoprothese an Gelenken der oberen Extremität, sonstige
81.96.61 ↔ Sonstige Rekonstruktion an Gelenken, Zehengelenk, Refixation eines osteochondralen Fragmentes, arthroskopisch	

81.96.97 ↔ Sonstige gelenkrekonstruktive und gelenkplastische Eingriffe, Komplexe Erstimplantation und Wechseloperation einer Gelenkendoprothese in Verbindung mit Knochenersatz und dem Ersatz benachbarter Gelenke	81.9A.21 ↔ Knorpeltransplantation und Implantation von in-vitro hergestellten Gewebekulturen, Humeroglenoidalgelenk, offen chirurgisch
81.96.98 ↔ Sonstige gelenkrekonstruktive und gelenkplastische Eingriffe, Resektionsarthroplastik am Handgelenk	81.9A.22 ↔ Knorpeltransplantation und Implantation von in-vitro hergestellten Gewebekulturen, Akromioklavikulargelenk, offen chirurgisch
81.96.9A ↔ Sonstige gelenkrekonstruktive und gelenkplastische Eingriffe, Resektionsarthroplastik an Gelenken des Fusses	81.9A.24 ↔ Knorpeltransplantation und Implantation von in-vitro hergestellten Gewebekulturen, Ellenbogen, offen chirurgisch
81.96.9B ↔ Sonstige gelenkrekonstruktive und gelenkplastische Eingriffe, sonstige gelenkplastische Eingriffe	81.9A.26 ↔ Knorpeltransplantation und Implantation von in-vitro hergestellten Gewebekulturen, Handgelenk, offen chirurgisch
81.9A.11 ↔ Knorpeltransplantation und Implantation von in-vitro hergestellten Gewebekulturen, Humeroglenoidalgelenk, arthroskopisch	81.9A.2B ↔ Knorpeltransplantation und Implantation von in-vitro hergestellten Gewebekulturen, Hüftgelenk, offen chirurgisch
81.9A.12 ↔ Knorpeltransplantation und Implantation von in-vitro hergestellten Gewebekulturen, Akromioklavikulargelenk, arthroskopisch	81.9A.2C ↔ Knorpeltransplantation und Implantation von in-vitro hergestellten Gewebekulturen, Kniegelenk, offen chirurgisch
81.9A.14 ↔ Knorpeltransplantation und Implantation von in-vitro hergestellten Gewebekulturen, Ellenbogen, arthroskopisch	81.9A.2D ↔ Knorpeltransplantation und Implantation von in-vitro hergestellten Gewebekulturen, Proximales Tibiofibulargelenk, offen chirurgisch
81.9A.16 ↔ Knorpeltransplantation und Implantation von in-vitro hergestellten Gewebekulturen, Handgelenk, arthroskopisch	81.9A.2E ↔ Knorpeltransplantation und Implantation von in-vitro hergestellten Gewebekulturen, oberes Sprunggelenk, offen chirurgisch
81.9A.1B ↔ Knorpeltransplantation und Implantation von in-vitro hergestellten Gewebekulturen, Hüftgelenk, arthroskopisch	81.9A.2F ↔ Knorpeltransplantation und Implantation von in-vitro hergestellten Gewebekulturen, unteres Sprunggelenk, offen chirurgisch
81.9A.1C ↔ Knorpeltransplantation und Implantation von in-vitro hergestellten Gewebekulturen, Kniegelenk, arthroskopisch	81.9A.2G ↔ Knorpeltransplantation und Implantation von in-vitro hergestellten Gewebekulturen, andere Tarsalgelenke und Tarsometatarsalgelenke, offen chirurgisch
81.9A.1D ↔ Knorpeltransplantation und Implantation von in-vitro hergestellten Gewebekulturen, Proximales Tibiofibulargelenk, arthroskopisch	81.9A.2H ↔ Knorpeltransplantation und Implantation von in-vitro hergestellten Gewebekulturen, Metatarsophalangealgelenk, offen chirurgisch
81.9A.1E ↔ Knorpeltransplantation und Implantation von in-vitro hergestellten Gewebekulturen, oberes Sprunggelenk, arthroskopisch	81.9A.2I ↔ Knorpeltransplantation und Implantation von in-vitro hergestellten Gewebekulturen, Zehngelenk, offen chirurgisch
81.9A.1F ↔ Knorpeltransplantation und Implantation von in-vitro hergestellten Gewebekulturen, unteres Sprunggelenk, arthroskopisch	81.9A.2J ↔ Knorpeltransplantation und Implantation von in-vitro hergestellten Gewebekulturen, sonstige Gelenke, offen chirurgisch
81.9A.1G ↔ Knorpeltransplantation und Implantation von in-vitro hergestellten Gewebekulturen, andere Tarsalgelenke und Tarsometatarsalgelenke, arthroskopisch	81.9A.5C ↔ Knorpeltransplantation mit OATS [osteoarticular transfer system]-Verfahren, Mosaikplastik, am Kniegelenk, arthroskopisch
81.9A.1H ↔ Knorpeltransplantation und Implantation von in-vitro hergestellten Gewebekulturen, Metatarsophalangealgelenk, arthroskopisch	81.9A.6C ↔ Knorpeltransplantation mit OATS [osteoarticular transfer system]-Verfahren, Mosaikplastik, am Kniegelenk, offen chirurgisch
81.9A.1I ↔ Knorpeltransplantation und Implantation von in-vitro hergestellten Gewebekulturen, Zehngelenk, arthroskopisch	82.31 ↔ Bursektomie an der Hand
81.9A.1J ↔ Knorpeltransplantation und Implantation von in-vitro hergestellten Gewebekulturen, sonstige Gelenke, arthroskopisch	82.42 ↔ Sekundäre Naht an einer Beugesehne der Hand

### Prozedur B03-3

03.03.09 ↔ Laminotomie, Laminektomie und Laminoplastik, sonstige	03.03.25 ↔ Hemilaminektomie, 5 Segmente
03.03.11 ↔ Laminotomie, 1 Segment	03.03.26 ↔ Hemilaminektomie, 6 Segmente
03.03.12 ↔ Laminotomie, 2 Segmente	03.03.27 ↔ Hemilaminektomie, 7 Segmente
03.03.13 ↔ Laminotomie, 3 Segmente	03.03.28 ↔ Hemilaminektomie, 8 Segmente
03.03.14 ↔ Laminotomie, 4 Segmente	03.03.2A ↔ Hemilaminektomie, 9 Segmente
03.03.15 ↔ Laminotomie, 5 Segmente	03.03.2B ↔ Hemilaminektomie, 10 und mehr Segmente
03.03.16 ↔ Laminotomie, 6 Segmente	03.03.31 ↔ Laminektomie, 1 Segment
03.03.17 ↔ Laminotomie, 7 Segmente	03.03.32 ↔ Laminektomie, 2 Segmente
03.03.18 ↔ Laminotomie, 8 Segmente	03.03.33 ↔ Laminektomie, 3 Segmente
03.03.1A ↔ Laminotomie, 9 Segmente	03.03.34 ↔ Laminektomie, 4 Segmente
03.03.1B ↔ Laminotomie, 10 und mehr Segmente	03.03.35 ↔ Laminektomie, 5 Segmente
03.03.21 ↔ Hemilaminektomie, 1 Segment	03.03.36 ↔ Laminektomie, 6 Segmente
03.03.22 ↔ Hemilaminektomie, 2 Segmente	03.03.37 ↔ Laminektomie, 7 Segmente
03.03.23 ↔ Hemilaminektomie, 3 Segmente	03.03.38 ↔ Laminektomie, 8 Segmente
03.03.24 ↔ Hemilaminektomie, 4 Segmente	03.03.3A ↔ Laminektomie, 9 Segmente
	03.03.3B ↔ Laminektomie, 10 und mehr Segmente

03.03.41 ↔	Laminoplastik, 1 Segment	03.72 ↔	Subarachnoido-ureteraler Shunt am Spinalkanal
03.03.42 ↔	Laminoplastik, 2 Segmente	03.79 ↔	Shunt am Spinalkanal, sonstige
03.03.43 ↔	Laminoplastik, 3 Segmente	03.97 ↔	Revision eines Shunts an den Rückenmarkshäuten
03.03.44 ↔	Laminoplastik, 4 Segmente	03.98 ↔	Entfernen eines Shunts von den Rückenmarkshäuten
03.03.45 ↔	Laminoplastik, 5 Segmente	03.99.09 ↔	Sonstige Operation an Rückenmark und Strukturen des Spinalkanals, sonstige
03.03.46 ↔	Laminoplastik, 6 Segmente	03.99.10 ↔	Operation an intraspinalen Blutgefäßen (z.B. Ligatur, Destruktion, Resektion)
03.03.47 ↔	Laminoplastik, 7 Segmente	03.99.19 ↔	Operation an intraspinalen Blutgefäßen, sonstige
03.03.48 ↔	Laminoplastik, 8 Segmente	03.99.20 ↔	Operation am spinalen Liquorsystem, Anlegen eines subkutanen Reservoirs am spinalen Liquorsystem
03.03.4A ↔	Laminoplastik, 9 Segmente	03.99.21 ↔	Operation am spinalen Liquorsystem, Revision eines subkutanen Reservoirs, eines Katheters oder einer Medikamentenpumpe zur intrathekalen und epiduralen Infusion
03.03.4B ↔	Laminoplastik, 10 und mehr Segmente	03.99.22 ↔	Operation am spinalen Liquorsystem, Entfernung eines subkutanen Reservoirs am spinalen Liquorsystem
03.05.11 ↔	Inzision des Spinalkanals zur Drainage epiduraler Flüssigkeit	03.99.29 ↔	Operationen am spinalen Liquorsystem, sonstige
03.05.12 ↔	Inzision des Rückenmarks und der Rückenmarkshäute zur Drainage subduraler Flüssigkeit	03.99.30 ↔	Revision ohne Ersatz der Elektrode(n) eines epiduralen Neurostimulators, Stabelektrode, Einzelelektrodensystem
03.05.13 ↔	Inzision des Rückenmarks und der Rückenmarkshäute zur Drainage intramedullärer Flüssigkeit	03.99.31 ↔	Revision ohne Ersatz der Elektrode(n) eines epiduralen Neurostimulators, Stabelektrode, Mehrelektrodensystem
03.05.21 ↔	Inzision des Spinalkanals zur Entleerung eines epiduralen Hämatoms oder Empyems	03.99.32 ↔	Revision ohne Ersatz der Elektrode(n) eines epiduralen Neurostimulators, Plattenelektrode, Einzelelektrodensystem
03.05.22 ↔	Inzision des Rückenmarks und der Rückenmarkshäute zur Entleerung eines subduralen Hämatoms oder Empyems	03.99.33 ↔	Revision ohne Ersatz der Elektrode(n) eines epiduralen Neurostimulators, Plattenelektrode, Mehrelektrodensystem
03.05.23 ↔	Inzision des Rückenmarks und der Rückenmarkshäute zur Entleerung eines intramedullären Hämatoms oder Abszesses	03.99.34 ↔	Revision ohne Ersatz der Elektrode(n) eines Vorderwurzel-Neurostimulators
03.09 ↔	Exploration und Dekompression an Strukturen des Spinalkanals, sonstige	03.99.40 ↔	Revision ohne Ersatz eines Katheters zur intrathekalen und epiduralen Infusion
03.1 ↔	Durchtrennung einer intraspinalen Nervenwurzel	03.9A.31 ↔	Revision ohne Ersatz eines Neurostimulators zur epiduralen Neurostimulation
03.21 ↔	Perkutane Chordotomie	03.9A.32 ↔	Revision ohne Ersatz eines Neurostimulators zur Vorderwurzel-Neurostimulation
03.29 ↔	Chordotomie, sonstige	34.4X.10 ↔	Exzision einer Läsion an der Brustwand
03.32.09 ↔	Biopsie an Rückenmark oder Rückenmarkshäuten, sonstige	34.4X.21 ↔	Teilresektion einer Läsion an der Brustwand, ohne Rekonstruktion
03.32.11 ↔	Geschlossene Biopsie am Rückenmark	34.4X.22 ↔	Teilresektion einer Läsion an der Brustwand, mit Rekonstruktion
03.32.12 ↔	Geschlossene Biopsie an Rückenmarkshäuten	34.4X.31 ↔	Resektion einer Läsion an der Brustwand, komplette Resektion des Sternums, ohne Rekonstruktion
03.32.21 ↔	Offene Biopsie am Rückenmark	34.4X.32 ↔	Resektion einer Läsion an der Brustwand, komplette Resektion des Sternums, mit Rekonstruktion
03.32.22 ↔	Offene Biopsie an Rückenmarkshäuten	34.93 ↔	Plastische Rekonstruktion an der Pleura
03.4X.10 ↔	Exzision oder Destruktion von Tumorgewebe an Rückenmark (intramedullär)	54.95 ‡ ↔	Inzision des Peritoneums
03.4X.11 ↔	Exzision oder Destruktion von Tumorgewebe an Rückenmarkshäuten und Knochen	56.94 ↔	Entfernen eines elektronischen Ureterstimulators
03.4X.12 ↔	Exzision oder Destruktion von Tumorgewebe an intraspinalen Nervenwurzeln und Ganglien	77.61.10 ↔	Lokale Resektion und Destruktion von Knochenläsion oder -gewebe an Skapula und Klavikula
03.4X.19 ↔	Exzision oder Destruktion von Tumorgewebe an Rückenmark oder Rückenmarkshäuten, sonstige	77.61.20 ↔	Débridement an Skapula und Klavikula
03.4X.20 ↔	Exzision oder Destruktion einer sonstigen Läsion an Rückenmark (intramedullär)	77.69.10 ↔	Lokale Resektion und Destruktion von Knochenläsion oder -gewebe an Phalangen der Hand
03.4X.21 ↔	Exzision oder Destruktion einer sonstigen Läsion an Rückenmarkshäuten	77.69.13 ↔	Lokale Resektion und Destruktion von Knochenläsion oder -gewebe an Phalangen des Fusses
03.4X.22 ↔	Exzision oder Destruktion einer sonstigen Läsion an intraspinalen Nervenwurzeln und Ganglien	77.69.20 ↔	Débridement an Phalangen der Hand
03.4X.29 ↔	Exzision oder Destruktion einer sonstigen Läsion an Rückenmark oder Rückenmarkshäuten, sonstige	77.69.23 ↔	Débridement an Phalangen des Fusses
03.4X.99 ↔	Exzision oder Destruktion einer Läsion an Rückenmark oder Rückenmarkshäuten, sonstige	77.89.10 ↔	Sonstige partielle Knochenresektion an Phalangen der Hand
03.51 ↔	Plastische Rekonstruktion an einer spinalen Meningozele	77.89.40 ↔	Sonstige partielle Knochenresektion an Phalangen des Fusses
03.52 ↔	Plastische Rekonstruktion an einer spinalen Myelomeningozele	77.91.11 ↔	Totale Resektion einer Rippe
03.59.10 ↔	Sonstige plastische Rekonstruktion und Operationen an Strukturen des Spinalkanals, Verschluss einer Diastematomyelie	77.91.12 ↔	Totale Resektion einer Halsrippe
03.59.11 ↔	Sonstige plastische Rekonstruktion und Operationen an Strukturen des Spinalkanals, Durchtrennung eines Filum terminale	77.91.13 ↔	Totale Resektion des Sternums
03.59.12 ↔	Sonstige plastische Rekonstruktion und Operationen an Strukturen des Spinalkanals, Verschluss einer spinalen Fistel		
03.59.13 ↔	Sonstige plastische Rekonstruktion und Operationen an Strukturen des Spinalkanals, Spinale Duraplastik		
03.59.99 ↔	Sonstige plastische Rekonstruktion und Operationen an Strukturen des Spinalkanals, sonstige		
03.71 ↔	Subarachnoido-peritonealer Shunt am Spinalkanal		

78.41.20 ↔ Sonstige plastische Rekonstruktion an Rippen und Sternum	7A.64.21 ↔ Implantation Wirbelkörperersatzprothese bei einem Prothesenwechsel
78.41.30 ↔ Sonstige plastische Rekonstruktion an Skapula, Klavikula, Rippen und Sternum, Implantation von vertikalen expandierbaren prothetischen Titanrippen [VEPTR]	7A.64.31 ↔ Entfernen Wirbelkörperersatzprothese
78.69.71 ↔ Arthroskopische Entfernung von Osteosynthesematerial	7A.64.41 ↔ Revision ohne Ersatz, Wirbelkörperersatzprothese
7A.21 ↔ Débridement an der Wirbelsäule	7A.65.11 ↔ Implantation interkorporelles Implantat
7A.27 ↔ Densresektion	7A.65.21 ↔ Implantation interkorporelles Implantat bei einem Implantatwechsel
7A.28.11 ↔ Osteotomie an der Wirbelsäule, Grad I	7A.65.31 ↔ Entfernen interkorporelles Implantat
7A.28.21 ↔ Osteotomie an der Wirbelsäule, Grad II	7A.65.41 ↔ Revision ohne Ersatz, interkorporelles Implantat
7A.29 ↔ Inzision und Exzision von Knochen und Gelenken der Wirbelsäule, sonstige	7A.66.11 ↔ Implantation Facettengelenkprothese
7A.31 ↔ Destruktion von Bandscheibengewebe	7A.66.21 ↔ Implantation Facettengelenkprothese bei einem Prothesenwechsel
7A.32.11 ↔ Exzision einer Bandscheibe	7A.66.31 ↔ Entfernen Facettengelenkprothese
7A.32.12 ↔ Exzision von zwei Bandscheiben	7A.66.41 ↔ Revision ohne Ersatz, Facettengelenkprothese
7A.32.13 ↔ Exzision von drei und mehr Bandscheiben	7A.67.21 ↔ Implantation interspinöses Implantat bei einem Prothesenwechsel
7A.39 ↔ Eingriffe an der Bandscheibe, sonstige	7A.67.31 ↔ Entfernen interspinöses Implantat
7A.3A ↔ Diskusrekonstruktion mittels zellbasiertem Bandscheibenersatz	7A.67.41 ↔ Revision ohne Ersatz, interspinöses Implantat
7A.42.11 ↔ Osteosynthese einzelner Wirbel, 1 Wirbel	7A.71.11 ↔ Fusion von Wirbeln mit Stabilisierung der Wirbelsäule, Zugang dorsal und dorsolateral, 1 Segment
7A.42.12 ↔ Osteosynthese einzelner Wirbel, 2 Wirbel	7A.71.12 ↔ Fusion von Wirbeln mit Stabilisierung der Wirbelsäule, Zugang dorsal und dorsolateral, 2 Segmente
7A.42.13 ↔ Osteosynthese einzelner Wirbel, 3 Wirbel	7A.71.13 ↔ Fusion von Wirbeln mit Stabilisierung der Wirbelsäule, Zugang dorsal und dorsolateral, 3 Segmente
7A.42.14 ↔ Osteosynthese einzelner Wirbel, 4 und mehr Wirbel	7A.71.14 ↔ Fusion von Wirbeln mit Stabilisierung der Wirbelsäule, Zugang dorsal und dorsolateral, 4 Segmente
7A.43.11 ↔ Vertebroplastie, 1 Wirbelkörper	7A.71.15 ↔ Fusion von Wirbeln mit Stabilisierung der Wirbelsäule, Zugang dorsal und dorsolateral, 5 Segmente
7A.43.12 ↔ Vertebroplastie, 2 Wirbelkörper	7A.71.16 ↔ Fusion von Wirbeln mit Stabilisierung der Wirbelsäule, Zugang dorsal und dorsolateral, 6 Segmente
7A.43.13 ↔ Vertebroplastie, 3 Wirbelkörper	7A.71.17 ↔ Fusion von Wirbeln mit Stabilisierung der Wirbelsäule, Zugang dorsal und dorsolateral, 7 Segmente
7A.43.14 ↔ Vertebroplastie, 4 und mehr Wirbelkörper	7A.71.18 ↔ Fusion von Wirbeln mit Stabilisierung der Wirbelsäule, Zugang dorsal und dorsolateral, 8 Segmente
7A.44.21 ↔ Kyphoplastie mit Wirbelkörperaufrichtung durch aufblähbaren Ballon, 1 Wirbelkörper	7A.71.1A ↔ Fusion von Wirbeln mit Stabilisierung der Wirbelsäule, Zugang dorsal und dorsolateral, 9 Segmente
7A.44.22 ↔ Kyphoplastie mit Wirbelkörperaufrichtung durch aufblähbaren Ballon, 2 Wirbelkörper	7A.71.1B ↔ Fusion von Wirbeln mit Stabilisierung der Wirbelsäule, Zugang dorsal und dorsolateral, 10 Segmente
7A.44.23 ↔ Kyphoplastie mit Wirbelkörperaufrichtung durch aufblähbaren Ballon, 3 Wirbelkörper	7A.71.1C ↔ Fusion von Wirbeln mit Stabilisierung der Wirbelsäule, Zugang dorsal und dorsolateral, 11 Segmente
7A.44.24 ↔ Kyphoplastie mit Wirbelkörperaufrichtung durch aufblähbaren Ballon, 4 Wirbelkörper und mehr	7A.71.1D ↔ Fusion von Wirbeln mit Stabilisierung der Wirbelsäule, Zugang dorsal und dorsolateral, 12 Segmente
7A.44.31 ↔ Kyphoplastie mit Wirbelkörperaufrichtung durch aufrichtbares Implantat, 1 Wirbelkörper	7A.71.1E ↔ Fusion von Wirbeln mit Stabilisierung der Wirbelsäule, Zugang dorsal und dorsolateral, 13 Segmente
7A.44.32 ↔ Kyphoplastie mit Wirbelkörperaufrichtung durch aufrichtbares Implantat, 2 Wirbelkörper	7A.71.1F ↔ Fusion von Wirbeln mit Stabilisierung der Wirbelsäule, Zugang dorsal und dorsolateral, 14 und mehr Segmente
7A.44.33 ↔ Kyphoplastie mit Wirbelkörperaufrichtung durch aufrichtbares Implantat, 3 Wirbelkörper	7A.71.21 ↔ Fusion von Wirbeln mit Stabilisierung der Wirbelsäule, Zugang ventral, 1 Segment
7A.44.34 ↔ Kyphoplastie mit Wirbelkörperaufrichtung durch aufrichtbares Implantat, 4 Wirbelkörper und mehr	7A.71.22 ↔ Fusion von Wirbeln mit Stabilisierung der Wirbelsäule, Zugang ventral, 2 Segmente
7A.44.91 ↔ Kyphoplastie durch sonstige Vorrichtung zur Wirbelkörperaufrichtung, 1 Wirbelkörper	7A.71.23 ↔ Fusion von Wirbeln mit Stabilisierung der Wirbelsäule, Zugang ventral, 3 Segmente
7A.44.92 ↔ Kyphoplastie durch sonstige Vorrichtung zur Wirbelkörperaufrichtung, 2 Wirbelkörper	7A.71.24 ↔ Fusion von Wirbeln mit Stabilisierung der Wirbelsäule, Zugang ventral, 4 Segmente
7A.44.93 ↔ Kyphoplastie durch sonstige Vorrichtung zur Wirbelkörperaufrichtung, 3 Wirbelkörper	7A.71.25 ↔ Fusion von Wirbeln mit Stabilisierung der Wirbelsäule, Zugang ventral, 5 Segmente
7A.44.94 ↔ Kyphoplastie durch sonstige Vorrichtung zur Wirbelkörperaufrichtung, 4 Wirbelkörper und mehr	
7A.51.13 ↔ Knochentransplantation an der Wirbelsäule, gefässgestielt ohne mikrovaskuläre Anastomose	
7A.61.11 ↔ Implantation partielle Bandscheibenprothese	
7A.61.21 ↔ Implantation partielle Bandscheibenprothese bei einem Prothesenwechsel	
7A.61.31 ↔ Entfernen partielle Bandscheibenprothese	
7A.61.41 ↔ Revision ohne Ersatz partielle Bandscheibenprothese	
7A.62.11 ↔ Implantation totale Bandscheibenprothese	
7A.62.21 ↔ Implantation totale Bandscheibenprothese bei einem Prothesenwechsel	
7A.62.31 ↔ Entfernen totale Bandscheibenprothese	
7A.62.41 ↔ Revision ohne Ersatz, totale Bandscheibenprothese	
7A.63.11 ↔ Implantation Wirbelkörperersatz	
7A.63.21 ↔ Implantation Wirbelkörperersatz bei einem Wechsel	
7A.63.31 ↔ Entfernen Wirbelkörperersatz	
7A.63.41 ↔ Revision ohne Ersatz, Wirbelkörperersatz	
7A.64.11 ↔ Implantation Wirbelkörperersatzprothese	





- 7A.73.2A ↔ Nicht-dynamische Stabilisierung der Wirbelsäule durch Osteosynthese ohne Fusion der Wirbel, Zugang ventral, 9 Segmente
- 7A.73.2B ↔ Nicht-dynamische Stabilisierung der Wirbelsäule durch Osteosynthese ohne Fusion der Wirbel, Zugang ventral, 10 Segmente
- 7A.73.2C ↔ Nicht-dynamische Stabilisierung der Wirbelsäule durch Osteosynthese ohne Fusion der Wirbel, Zugang ventral, 11 Segmente
- 7A.73.2D ↔ Nicht-dynamische Stabilisierung der Wirbelsäule durch Osteosynthese ohne Fusion der Wirbel, Zugang ventral, 12 Segmente
- 7A.73.2E ↔ Nicht-dynamische Stabilisierung der Wirbelsäule durch Osteosynthese ohne Fusion der Wirbel, Zugang ventral, 13 Segmente
- 7A.73.2F ↔ Nicht-dynamische Stabilisierung der Wirbelsäule durch Osteosynthese ohne Fusion der Wirbel, Zugang ventral, 14 und mehr Segmente
- 7A.74.11 ↔ Fusion von Wirbeln zur Stellungskorrektur, Zugang dorsal und dorsolateral, 1 Segment
- 7A.74.12 ↔ Fusion von Wirbeln zur Stellungskorrektur, Zugang dorsal und dorsolateral, 2 Segmente
- 7A.74.13 ↔ Fusion von Wirbeln zur Stellungskorrektur, Zugang dorsal und dorsolateral, 3 Segmente
- 7A.74.14 ↔ Fusion von Wirbeln zur Stellungskorrektur, Zugang dorsal und dorsolateral, 4 Segmente
- 7A.74.15 ↔ Fusion von Wirbeln zur Stellungskorrektur, Zugang dorsal und dorsolateral, 5 Segmente
- 7A.74.16 ↔ Fusion von Wirbeln zur Stellungskorrektur, Zugang dorsal und dorsolateral, 6 Segmente
- 7A.74.17 ↔ Fusion von Wirbeln zur Stellungskorrektur, Zugang dorsal und dorsolateral, 7 Segmente
- 7A.74.18 ↔ Fusion von Wirbeln zur Stellungskorrektur, Zugang dorsal und dorsolateral, 8 Segmente
- 7A.74.1A ↔ Fusion von Wirbeln zur Stellungskorrektur, Zugang dorsal und dorsolateral, 9 Segmente
- 7A.74.1B ↔ Fusion von Wirbeln zur Stellungskorrektur, Zugang dorsal und dorsolateral, 10 Segmente
- 7A.74.1C ↔ Fusion von Wirbeln zur Stellungskorrektur, Zugang dorsal und dorsolateral, 11 Segmente
- 7A.74.1D ↔ Fusion von Wirbeln zur Stellungskorrektur, Zugang dorsal und dorsolateral, 12 Segmente
- 7A.74.1E ↔ Fusion von Wirbeln zur Stellungskorrektur, Zugang dorsal und dorsolateral, 13 Segmente
- 7A.74.1F ↔ Fusion von Wirbeln zur Stellungskorrektur, Zugang dorsal und dorsolateral, 14 und mehr Segmente
- 7A.74.21 ↔ Fusion von Wirbeln zur Stellungskorrektur, Zugang ventral, 1 Segment
- 7A.74.22 ↔ Fusion von Wirbeln zur Stellungskorrektur, Zugang ventral, 2 Segmente
- 7A.74.23 ↔ Fusion von Wirbeln zur Stellungskorrektur, Zugang ventral, 3 Segmente
- 7A.74.24 ↔ Fusion von Wirbeln zur Stellungskorrektur, Zugang ventral, 4 Segmente
- 7A.74.25 ↔ Fusion von Wirbeln zur Stellungskorrektur, Zugang ventral, 5 Segmente
- 7A.74.26 ↔ Fusion von Wirbeln zur Stellungskorrektur, Zugang ventral, 6 Segmente
- 7A.74.27 ↔ Fusion von Wirbeln zur Stellungskorrektur, Zugang ventral, 7 Segmente
- 7A.74.28 ↔ Fusion von Wirbeln zur Stellungskorrektur, Zugang ventral, 8 Segmente
- 7A.74.2A ↔ Fusion von Wirbeln zur Stellungskorrektur, Zugang ventral, 9 Segmente
- 7A.74.2B ↔ Fusion von Wirbeln zur Stellungskorrektur, Zugang ventral, 10 Segmente
- 7A.74.2C ↔ Fusion von Wirbeln zur Stellungskorrektur, Zugang ventral, 11 Segmente
- 7A.74.2D ↔ Fusion von Wirbeln zur Stellungskorrektur, Zugang ventral, 12 Segmente
- 7A.74.2E ↔ Fusion von Wirbeln zur Stellungskorrektur, Zugang ventral, 13 Segmente
- 7A.74.2F ↔ Fusion von Wirbeln zur Stellungskorrektur, Zugang ventral, 14 und mehr Segmente
- 7A.79 ↔ Stabilisierung der Wirbelsäule und Stellungskorrektur, sonstige
- 7A.82 ↔ Entfernen von Osteosynthesematerial, Wirbelsäule
- 7A.84 ↔ Entfernen von mitwachsenden oder expandierenden Systemen, Wirbelsäule
- 7A.86 ↔ Entfernen von externen Fixationsvorrichtungen, Wirbelsäule
- 7A.A2 ↔ Implantation von mitwachsenden oder expandierenden Systemen, Wirbelsäule
- 7A.A3 ↔ Anbringen einer externen Fixationsvorrichtung an der Wirbelsäule
- 7A.A4.11 ↔ Verwendetes Osteosynthesematerial, Wirbelsäule, Platte(n), Hakenplatte(n)
- 7A.A4.12 ↔ Verwendetes Osteosynthesematerial, Wirbelsäule, Klammer(n)
- 7A.A4.13 ↔ Verwendetes Osteosynthesematerial, Wirbelsäule, Schraube(n)
- 7A.A4.14 ↔ Verwendetes Osteosynthesematerial, Wirbelsäule, Kirschner-Draht, Zuggurtung, Cerclage
- 7A.A4.15 ↔ Verwendetes Osteosynthesematerial, Wirbelsäule, Schrauben-Stab-System
- 7A.A4.16 ↔ Verwendetes Osteosynthesematerial, Wirbelsäule, Schrauben-Platten-System
- 7A.A4.19 ↔ Verwendetes Osteosynthesematerial, Wirbelsäule, sonstige
- 7A.A6 ↔ Verwenden von Pedikelschraube(n) an der Wirbelsäule

### Prozedur B03-4

- 99.B7.12 ‡↔ Intensivmedizinische Komplexbehandlung, 120 bis 184 Aufwandspunkte
- 99.B7.13 ‡↔ Intensivmedizinische Komplexbehandlung, 185 bis 360 Aufwandspunkte
- 99.B7.14 ‡↔ Intensivmedizinische Komplexbehandlung, 361 bis 552 Aufwandspunkte
- 99.B7.15 ‡↔ Intensivmedizinische Komplexbehandlung, 553 bis 828 Aufwandspunkte
- 99.B7.16 ‡↔ Intensivmedizinische Komplexbehandlung, 829 bis 1104 Aufwandspunkte
- 99.B7.17 ‡↔ Intensivmedizinische Komplexbehandlung, 1105 bis 1380 Aufwandspunkte
- 99.B7.18 ‡↔ Intensivmedizinische Komplexbehandlung, 1381 bis 1656 Aufwandspunkte
- 99.B7.1A ‡↔ Intensivmedizinische Komplexbehandlung, 1657 bis 1932 Aufwandspunkte
- 99.B7.1B ‡↔ Intensivmedizinische Komplexbehandlung, 1933 bis 2208 Aufwandspunkte
- 99.B7.1C ‡↔ Intensivmedizinische Komplexbehandlung, 2209 bis 2484 Aufwandspunkte
- 99.B7.1D ‡↔ Intensivmedizinische Komplexbehandlung, 2485 bis 2760 Aufwandspunkte
- 99.B7.1E ‡↔ Intensivmedizinische Komplexbehandlung, 2761 bis 3220 Aufwandspunkte
- 99.B7.1F ‡↔ Intensivmedizinische Komplexbehandlung, 3221 bis 3680 Aufwandspunkte
- 99.B7.1G ‡↔ Intensivmedizinische Komplexbehandlung, 3681 bis 4600 Aufwandspunkte

99.B7.1H †↔ Intensivmedizinische Komplexbehandlung, 4601 bis 5520 Aufwandspunkte	99.B7.4N †↔ Intensivmedizinische Komplexbehandlung im Kindesalter (Basisprozedur), 7841 bis 9800 Aufwandspunkte
99.B7.1I †↔ Intensivmedizinische Komplexbehandlung, 5521 bis 7360 Aufwandspunkte	99.B7.4O †↔ Intensivmedizinische Komplexbehandlung im Kindesalter (Basisprozedur), 9801 bis 11760 Aufwandspunkte
99.B7.1J †↔ Intensivmedizinische Komplexbehandlung, 7361 bis 9200 Aufwandspunkte	99.B7.4P †↔ Intensivmedizinische Komplexbehandlung im Kindesalter (Basisprozedur), 11761 bis 13720 Aufwandspunkte
99.B7.1K †↔ Intensivmedizinische Komplexbehandlung, 9201 bis 11040 Aufwandspunkte	99.B7.4Q †↔ Intensivmedizinische Komplexbehandlung im Kindesalter (Basisprozedur), 13721 bis 16660 Aufwandspunkte
99.B7.1L †↔ Intensivmedizinische Komplexbehandlung, 11041 bis 13800 Aufwandspunkte	99.B7.4R †↔ Intensivmedizinische Komplexbehandlung im Kindesalter (Basisprozedur), 16661 bis 19600 Aufwandspunkte
99.B7.1M †↔ Intensivmedizinische Komplexbehandlung, 13801 bis 16560 Aufwandspunkte	99.B7.4S †↔ Intensivmedizinische Komplexbehandlung im Kindesalter (Basisprozedur), 19601 und mehr Aufwandspunkte
99.B7.1N †↔ Intensivmedizinische Komplexbehandlung, 16561 bis 19320 Aufwandspunkte	99.B7.54 †↔ Intensivmedizinische Komplexbehandlung im Neugeborenenalter (Basisprozedur), 197 bis 392 Aufwandspunkte
99.B7.1O †↔ Intensivmedizinische Komplexbehandlung, 19321 und mehr Aufwandspunkte	99.B7.55 †↔ Intensivmedizinische Komplexbehandlung im Neugeborenenalter (Basisprozedur), 393 bis 588 Aufwandspunkte
99.B7.44 †↔ Intensivmedizinische Komplexbehandlung im Kindesalter (Basisprozedur), 197 bis 392 Aufwandspunkte	99.B7.56 †↔ Intensivmedizinische Komplexbehandlung im Neugeborenenalter (Basisprozedur), 589 bis 784 Aufwandspunkte
99.B7.45 †↔ Intensivmedizinische Komplexbehandlung im Kindesalter (Basisprozedur), 393 bis 588 Aufwandspunkte	99.B7.57 †↔ Intensivmedizinische Komplexbehandlung im Neugeborenenalter (Basisprozedur), 785 bis 980 Aufwandspunkte
99.B7.46 †↔ Intensivmedizinische Komplexbehandlung im Kindesalter (Basisprozedur), 589 bis 784 Aufwandspunkte	99.B7.58 †↔ Intensivmedizinische Komplexbehandlung im Neugeborenenalter (Basisprozedur), 981 bis 1176 Aufwandspunkte
99.B7.47 †↔ Intensivmedizinische Komplexbehandlung im Kindesalter (Basisprozedur), 785 bis 980 Aufwandspunkte	99.B7.5A †↔ Intensivmedizinische Komplexbehandlung im Neugeborenenalter (Basisprozedur), 1177 bis 1470 Aufwandspunkte
99.B7.48 †↔ Intensivmedizinische Komplexbehandlung im Kindesalter (Basisprozedur), 981 bis 1176 Aufwandspunkte	99.B7.4B †↔ Intensivmedizinische Komplexbehandlung im Kindesalter (Basisprozedur), 1471 bis 1764 Aufwandspunkte
99.B7.4A †↔ Intensivmedizinische Komplexbehandlung im Kindesalter (Basisprozedur), 1177 bis 1470 Aufwandspunkte	99.B7.4C †↔ Intensivmedizinische Komplexbehandlung im Kindesalter (Basisprozedur), 1765 bis 2058 Aufwandspunkte
99.B7.4B †↔ Intensivmedizinische Komplexbehandlung im Kindesalter (Basisprozedur), 1471 bis 1764 Aufwandspunkte	99.B7.4D †↔ Intensivmedizinische Komplexbehandlung im Kindesalter (Basisprozedur), 2059 bis 2352 Aufwandspunkte
99.B7.4C †↔ Intensivmedizinische Komplexbehandlung im Kindesalter (Basisprozedur), 1765 bis 2058 Aufwandspunkte	99.B7.4E †↔ Intensivmedizinische Komplexbehandlung im Kindesalter (Basisprozedur), 2353 bis 2646 Aufwandspunkte
99.B7.4D †↔ Intensivmedizinische Komplexbehandlung im Kindesalter (Basisprozedur), 2059 bis 2352 Aufwandspunkte	99.B7.4F †↔ Intensivmedizinische Komplexbehandlung im Kindesalter (Basisprozedur), 2647 bis 2940 Aufwandspunkte
99.B7.4E †↔ Intensivmedizinische Komplexbehandlung im Kindesalter (Basisprozedur), 2353 bis 2646 Aufwandspunkte	99.B7.4G †↔ Intensivmedizinische Komplexbehandlung im Kindesalter (Basisprozedur), 2941 bis 3430 Aufwandspunkte
99.B7.4F †↔ Intensivmedizinische Komplexbehandlung im Kindesalter (Basisprozedur), 2647 bis 2940 Aufwandspunkte	99.B7.4H †↔ Intensivmedizinische Komplexbehandlung im Kindesalter (Basisprozedur), 3431 bis 3920 Aufwandspunkte
99.B7.4G †↔ Intensivmedizinische Komplexbehandlung im Kindesalter (Basisprozedur), 2941 bis 3430 Aufwandspunkte	99.B7.4I †↔ Intensivmedizinische Komplexbehandlung im Kindesalter (Basisprozedur), 3921 bis 4410 Aufwandspunkte
99.B7.4H †↔ Intensivmedizinische Komplexbehandlung im Kindesalter (Basisprozedur), 3431 bis 3920 Aufwandspunkte	99.B7.4J †↔ Intensivmedizinische Komplexbehandlung im Kindesalter (Basisprozedur), 4411 bis 4900 Aufwandspunkte
99.B7.4I †↔ Intensivmedizinische Komplexbehandlung im Kindesalter (Basisprozedur), 3921 bis 4410 Aufwandspunkte	99.B7.4K †↔ Intensivmedizinische Komplexbehandlung im Kindesalter (Basisprozedur), 4901 bis 5880 Aufwandspunkte
99.B7.4J †↔ Intensivmedizinische Komplexbehandlung im Kindesalter (Basisprozedur), 4411 bis 4900 Aufwandspunkte	99.B7.4L †↔ Intensivmedizinische Komplexbehandlung im Kindesalter (Basisprozedur), 5881 bis 6860 Aufwandspunkte
99.B7.4K †↔ Intensivmedizinische Komplexbehandlung im Kindesalter (Basisprozedur), 4901 bis 5880 Aufwandspunkte	99.B7.4M †↔ Intensivmedizinische Komplexbehandlung im Kindesalter (Basisprozedur), 6861 bis 7840 Aufwandspunkte
99.B7.4L †↔ Intensivmedizinische Komplexbehandlung im Kindesalter (Basisprozedur), 5881 bis 6860 Aufwandspunkte	
99.B7.4M †↔ Intensivmedizinische Komplexbehandlung im Kindesalter (Basisprozedur), 6861 bis 7840 Aufwandspunkte	

99.B7.5M †↔ Intensivmedizinische Komplexbehandlung im Neugeborenenalter (Basisprozedur), 6861 bis 7840 Aufwandspunkte	99.B8.47 †↔ IMC-Komplexbehandlung im Kindesalter, 785 bis 980 Aufwandspunkte
99.B7.5N †↔ Intensivmedizinische Komplexbehandlung im Neugeborenenalter (Basisprozedur), 7841 bis 9800 Aufwandspunkte	99.B8.48 †↔ IMC-Komplexbehandlung im Kindesalter, 981 bis 1176 Aufwandspunkte
99.B7.5O †↔ Intensivmedizinische Komplexbehandlung im Neugeborenenalter (Basisprozedur), 9801 bis 11760 Aufwandspunkte	99.B8.4A †↔ IMC-Komplexbehandlung im Kindesalter, 1177 bis 1470 Aufwandspunkte
99.B7.5P †↔ Intensivmedizinische Komplexbehandlung im Neugeborenenalter (Basisprozedur), 11761 bis 13720 Aufwandspunkte	99.B8.4B †↔ IMC-Komplexbehandlung im Kindesalter, 1471 bis 1764 Aufwandspunkte
99.B7.5Q †↔ Intensivmedizinische Komplexbehandlung im Neugeborenenalter (Basisprozedur), 13721 bis 16660 Aufwandspunkte	99.B8.4C †↔ IMC-Komplexbehandlung im Kindesalter, 1765 bis 2058 Aufwandspunkte
99.B7.5R †↔ Intensivmedizinische Komplexbehandlung im Neugeborenenalter (Basisprozedur), 16661 bis 19600 Aufwandspunkte	99.B8.4D †↔ IMC-Komplexbehandlung im Kindesalter, 2059 bis 2352 Aufwandspunkte
99.B7.5S †↔ Intensivmedizinische Komplexbehandlung im Neugeborenenalter (Basisprozedur), 19601 und mehr Aufwandspunkte	99.B8.4E †↔ IMC-Komplexbehandlung im Kindesalter, 2353 bis 2646 Aufwandspunkte
99.B8.12 †↔ IMC-Komplexbehandlung des Erwachsenen, 120 bis 184 Aufwandspunkte	99.B8.4F †↔ IMC-Komplexbehandlung im Kindesalter, 2647 bis 2940 Aufwandspunkte
99.B8.13 †↔ IMC-Komplexbehandlung des Erwachsenen, 185 bis 360 Aufwandspunkte	99.B8.4G †↔ IMC-Komplexbehandlung im Kindesalter, 2941 bis 3430 Aufwandspunkte
99.B8.14 †↔ IMC-Komplexbehandlung des Erwachsenen, 361 bis 552 Aufwandspunkte	99.B8.4H †↔ IMC-Komplexbehandlung im Kindesalter, 3431 bis 3920 Aufwandspunkte
99.B8.15 †↔ IMC-Komplexbehandlung des Erwachsenen, 553 bis 828 Aufwandspunkte	99.B8.4I †↔ IMC-Komplexbehandlung im Kindesalter, 3921 bis 4410 Aufwandspunkte
99.B8.16 †↔ IMC-Komplexbehandlung des Erwachsenen, 829 bis 1104 Aufwandspunkte	99.B8.4J †↔ IMC-Komplexbehandlung im Kindesalter, 4411 bis 4900 Aufwandspunkte
99.B8.17 †↔ IMC-Komplexbehandlung des Erwachsenen, 1105 bis 1380 Aufwandspunkte	99.B8.4K †↔ IMC-Komplexbehandlung im Kindesalter, 4901 bis 5880 Aufwandspunkte
99.B8.18 †↔ IMC-Komplexbehandlung des Erwachsenen, 1381 bis 1656 Aufwandspunkte	99.B8.4L †↔ IMC-Komplexbehandlung im Kindesalter, 5881 bis 6860 Aufwandspunkte
99.B8.1A †↔ IMC-Komplexbehandlung des Erwachsenen, 1657 bis 1932 Aufwandspunkte	99.B8.4M †↔ IMC-Komplexbehandlung im Kindesalter, 6861 bis 7840 Aufwandspunkte
99.B8.1B †↔ IMC-Komplexbehandlung des Erwachsenen, 1933 bis 2208 Aufwandspunkte	99.B8.4N †↔ IMC-Komplexbehandlung im Kindesalter, 7841 bis 9800 Aufwandspunkte
99.B8.1C †↔ IMC-Komplexbehandlung des Erwachsenen, 2209 bis 2484 Aufwandspunkte	99.B8.4O †↔ IMC-Komplexbehandlung im Kindesalter, 9801 bis 11760 Aufwandspunkte
99.B8.1D †↔ IMC-Komplexbehandlung des Erwachsenen, 2485 bis 2760 Aufwandspunkte	99.B8.4P †↔ IMC-Komplexbehandlung im Kindesalter, 11761 bis 13720 Aufwandspunkte
99.B8.1E †↔ IMC-Komplexbehandlung des Erwachsenen, 2761 bis 3220 Aufwandspunkte	99.B8.4Q †↔ IMC-Komplexbehandlung im Kindesalter, 13721 bis 16660 Aufwandspunkte
99.B8.1F †↔ IMC-Komplexbehandlung des Erwachsenen, 3221 bis 3680 Aufwandspunkte	99.B8.4R †↔ IMC-Komplexbehandlung im Kindesalter, 16661 bis 19600 Aufwandspunkte
99.B8.1G †↔ IMC-Komplexbehandlung des Erwachsenen, 3681 bis 4600 Aufwandspunkte	99.B8.4S †↔ IMC-Komplexbehandlung im Kindesalter, 19601 und mehr Aufwandspunkte
99.B8.1H †↔ IMC-Komplexbehandlung des Erwachsenen, 4601 bis 5520 Aufwandspunkte	99.B8.54 †↔ IMC-Komplexbehandlung im Neugeborenenalter, 197 bis 392 Aufwandspunkte
99.B8.1I †↔ IMC-Komplexbehandlung des Erwachsenen, 5521 bis 7360 Aufwandspunkte	99.B8.55 †↔ IMC-Komplexbehandlung im Neugeborenenalter, 393 bis 588 Aufwandspunkte
99.B8.1J †↔ IMC-Komplexbehandlung des Erwachsenen, 7361 bis 9200 Aufwandspunkte	99.B8.56 †↔ IMC-Komplexbehandlung im Neugeborenenalter, 589 bis 784 Aufwandspunkte
99.B8.1K †↔ IMC-Komplexbehandlung des Erwachsenen, 9201 bis 11040 Aufwandspunkte	99.B8.57 †↔ IMC-Komplexbehandlung im Neugeborenenalter, 785 bis 980 Aufwandspunkte
99.B8.1L †↔ IMC-Komplexbehandlung des Erwachsenen, 11041 bis 13800 Aufwandspunkte	99.B8.58 †↔ IMC-Komplexbehandlung im Neugeborenenalter, 981 bis 1176 Aufwandspunkte
99.B8.1M †↔ IMC-Komplexbehandlung des Erwachsenen, 13801 bis 16560 Aufwandspunkte	99.B8.5A †↔ IMC-Komplexbehandlung im Neugeborenenalter, 1177 bis 1470 Aufwandspunkte
99.B8.1N †↔ IMC-Komplexbehandlung des Erwachsenen, 16561 bis 19320 Aufwandspunkte	99.B8.5B †↔ IMC-Komplexbehandlung im Neugeborenenalter, 1471 bis 1764 Aufwandspunkte
99.B8.1O †↔ IMC-Komplexbehandlung des Erwachsenen, 19321 und mehr Aufwandspunkte	99.B8.5C †↔ IMC-Komplexbehandlung im Neugeborenenalter, 1765 bis 2058 Aufwandspunkte
99.B8.44 †↔ IMC-Komplexbehandlung im Kindesalter, 197 bis 392 Aufwandspunkte	99.B8.5D †↔ IMC-Komplexbehandlung im Neugeborenenalter, 2059 bis 2352 Aufwandspunkte
99.B8.45 †↔ IMC-Komplexbehandlung im Kindesalter, 393 bis 588 Aufwandspunkte	99.B8.5E †↔ IMC-Komplexbehandlung im Neugeborenenalter, 2353 bis 2646 Aufwandspunkte
99.B8.46 †↔ IMC-Komplexbehandlung im Kindesalter, 589 bis 784 Aufwandspunkte	99.B8.5F †↔ IMC-Komplexbehandlung im Neugeborenenalter, 2647 bis 2940 Aufwandspunkte
	99.B8.5G †↔ IMC-Komplexbehandlung im Neugeborenenalter, 2941 bis 3430 Aufwandspunkte
	99.B8.5H †↔ IMC-Komplexbehandlung im Neugeborenenalter, 3431 bis 3920 Aufwandspunkte
	99.B8.5I †↔ IMC-Komplexbehandlung im Neugeborenenalter, 3921 bis 4410 Aufwandspunkte

99.B8.5J ‡↔ IMC-Komplexbehandlung im Neugeborenenalter, 4411 bis 4900 Aufwandspunkte	99.B8.5O ‡↔ IMC-Komplexbehandlung im Neugeborenenalter, 9801 bis 11760 Aufwandspunkte
99.B8.5K ‡↔ IMC-Komplexbehandlung im Neugeborenenalter, 4901 bis 5880 Aufwandspunkte	99.B8.5P ‡↔ IMC-Komplexbehandlung im Neugeborenenalter, 11761 bis 13720 Aufwandspunkte
99.B8.5L ‡↔ IMC-Komplexbehandlung im Neugeborenenalter, 5881 bis 6860 Aufwandspunkte	99.B8.5Q ‡↔ IMC-Komplexbehandlung im Neugeborenenalter, 13721 bis 16660 Aufwandspunkte
99.B8.5M ‡↔ IMC-Komplexbehandlung im Neugeborenenalter, 6861 bis 7840 Aufwandspunkte	99.B8.5R ‡↔ IMC-Komplexbehandlung im Neugeborenenalter, 16661 bis 19600 Aufwandspunkte
99.B8.5N ‡↔ IMC-Komplexbehandlung im Neugeborenenalter, 7841 bis 9800 Aufwandspunkte	99.B8.5S ‡↔ IMC-Komplexbehandlung im Neugeborenenalter, 19601 und mehr Aufwandspunkte

### Prozedur B03-5

03.4X.10 ↔ Exzision oder Destruktion von Tumorgewebe an Rückenmark (intramedullär)	03.6 ↔ Lösung von Adhäsionen an Rückenmark und Nervenwurzeln
03.4X.11 ↔ Exzision oder Destruktion von Tumorgewebe an Rückenmarkhäuten und Knochen	03.93.20 ↔ Implantation oder Wechsel der Elektrode(n) eines permanenten epiduralen Neurostimulators, Einzelelektrodensystems, Dauerstimulation, perkutan
03.4X.12 ↔ Exzision oder Destruktion von Tumorgewebe an intraspinalen Nervenwurzeln und Ganglien	03.93.21 ↔ Implantation oder Wechsel der Elektrode(n) eines permanenten epiduralen Neurostimulators, Mehrelektrodensystems, Dauerstimulation, perkutan
03.4X.19 ↔ Exzision oder Destruktion von Tumorgewebe an Rückenmark oder Rückenmarkhäuten, sonstige	03.93.22 ↔ Implantation oder Wechsel der Elektrode(n) eines permanenten epiduralen Neurostimulators, Einzelelektrodensystems, Dauerstimulation, offen chirurgisch
03.4X.20 ↔ Exzision oder Destruktion einer sonstigen Läsion an Rückenmark (intramedullär)	03.93.23 ↔ Implantation oder Wechsel der Elektrode(n) eines permanenten epiduralen Neurostimulators, Mehrelektrodensystems, Dauerstimulation, offen chirurgisch
03.4X.21 ↔ Exzision oder Destruktion einer sonstigen Läsion an Rückenmarkhäuten	
03.4X.22 ↔ Exzision oder Destruktion einer sonstigen Läsion an intraspinalen Nervenwurzeln und Ganglien	
03.4X.29 ↔ Exzision oder Destruktion einer sonstigen Läsion an Rückenmark oder Rückenmarkhäuten, sonstige	
03.4X.99 ↔ Exzision oder Destruktion einer Läsion an Rückenmark oder Rückenmarkhäuten, sonstige	

### ADRG B04

#### Eingriffe an den extrakraniellen Gefässen, ASD Verschluss oder Herzschrittmacher

Mindestens eine Prozedur in Tabelle B04-2

### DRG B04A

#### Eingriffe an den extrakraniellen Gefässen oder ASD Verschluss oder Herzschrittmacher mit äusserst schweren CC

PCCL > 3

### DRG B04B

#### Eingriffe an den extrakraniellen Gefässen, ASD Verschluss oder Herzschrittmacher mit schweren CC oder bei Hirninfarkt

PCCL > 2 oder Hauptdiagnose in Tabelle B04-1

### DRG B04C

#### Eingriffe an den extrakraniellen Gefässen oder ASD Verschluss oder Herzschrittmacher

### Diagnose B04-1

I63.0	Hirninfarkt durch Thrombose präzerebraler Arterien	I63.5	Hirninfarkt durch nicht näher bezeichneten Verschluss oder Stenose zerebraler Arterien
I63.1	Hirninfarkt durch Embolie präzerebraler Arterien	I63.6	Hirninfarkt durch Thrombose der Hirnvenen, nichteitrig
I63.2	Hirninfarkt durch nicht näher bezeichneten Verschluss oder Stenose präzerebraler Arterien	I63.8	Sonstiger Hirninfarkt
I63.3	Hirninfarkt durch Thrombose zerebraler Arterien		
I63.4	Hirninfarkt durch Embolie zerebraler Arterien		

## Prozedur B04-2

- 35.51 ↔ Korrektur eines Vorhofseptumdefekts mit Prothese, offene Technik
- 35.61 ↔ Korrektur eines Vorhofseptumdefekts mit Bio-Graft
- 35.98.11 ↔ Perkutan-transluminaler Verschluss eines Vorhofseptumdefekts, mit 1 Verschlussdevice
- 35.98.12 ↔ Perkutan-transluminaler Verschluss eines Vorhofseptumdefekts, mit 2 und mehr Verschlussdevices
- 35.98.19 ↔ Perkutan-transluminaler Verschluss eines Vorhofseptumdefekts, sonstige
- 37.8A.00 ↔ Implantation eines permanenten Herzschrittmachers, n.n.bez.
- 37.8A.09 ↔ Implantation eines permanenten Herzschrittmachers, sonstige
- 37.8A.11 ↔ Implantation eines Einkammer-Schrittmachers
- 37.8A.21 ↔ Implantation eines Zweikammer-Schrittmachers, ohne antitachykarde Stimulation
- 37.8A.22 ↔ Implantation eines Zweikammer-Schrittmachers, mit antitachykarder Stimulation
- 37.8A.31 ↔ Implantation eines Resynchronisationsherzschrittmacher [CRT-P]
- 37.8A.42 ↔ Implantation eines transvenösen, sondenlosen Herzschrittmachers, Einkammerstimulation
- 37.8A.43 ↔ Implantation eines transvenösen, sondenlosen Herzschrittmachers, Zweikammerstimulation
- 37.8A.44 ↔ Implantation eines transvenösen, sondenlosen Herzschrittmachers, Einkammerstimulation mit AV-Synchronisation
- 37.8C ↔ Implantation eines Ereignisrekorders
- 37.8E.00 ↔ Implantation eines Kardioverters oder Defibrillators, n.n.bez.
- 37.8E.11 ↔ Implantation eines Einkammer-Defibrillators
- 37.8E.12 ↔ Implantation eines Zweikammer-Defibrillators
- 37.8E.21 ↔ Implantation eines Resynchronisationsdefibrillators [CRT-D]
- 37.8E.22 ↔ Implantation eines Einkammer-Defibrillators mit atrialem Sensing
- 37.8E.31 ↔ Implantation eines subkutanen Defibrillatorsystems
- 37.8E.99 ↔ Implantation eines Kardioverters oder Defibrillators, sonstige
- 37.90.09 ↔ Einsetzen von Vorrichtungen ins linke Herzohr, sonstige
- 37.90.10 ↔ Perkutaner Verschluss des linken Vorhofsohrs
- 38.12 ↔ Endarteriektomie von anderen Gefässen an Kopf und Hals
- 38.32.10 ↔ Resektion von extrakraniellen Arterien an Kopf und Hals mit Anastomose
- 38.32.21 ↔ Resektion der V. jugularis mit Anastomose
- 38.32.22 ↔ Resektion von oberflächlichen extrakraniellen Venen an Kopf und Hals mit Anastomose
- 38.32.99 ↔ Resektion von anderen Gefässen an Kopf und Hals mit Anastomose, sonstige
- 38.42 ↔ Resektion von anderen Blutgefässen an Kopf und Hals mit Ersatz
- 38.7X.21 ↔ Implantation eines Embolie-Protektionssystems in die Vena cava, Filters, perkutan transluminal
- 39.22.11 ↔ Bypass zwischen A. carotis und A. carotis
- 39.22.12 ↔ Bypass zwischen A. carotis und A. vertebralis
- 39.22.13 ↔ Bypass zwischen A. carotis und A. subclavia
- 39.22.14 ↔ Bypass zwischen A. carotis und Aorta
- 39.22.19 ↔ Bypass an der A. carotis, sonstige
- 39.22.21 ↔ Bypass zwischen A. subclavia und Aorta
- 39.22.29 ↔ Bypass an der A. subclavia, sonstige
- 39.22.99 ↔ Bypass zwischen Aorta, A. subclavia und A. carotis, sonstige
- 39.27.00 ↔ Arteriovenöser Shunt für Hämodialyse, n.n.bez.
- 39.27.09 ↔ Arteriovenöser Shunt für Hämodialyse, sonstige
- 39.27.11 ↔ Anlegen einer AV-Fistel mit allogenem oder alloplastischem Material für Hämodialyse
- 39.27.12 ↔ Anlegen einer AV-Fistel mittels einer Hybridprothese aus zwei Komponenten, perkutan-transluminaler Implantation der venösen Komponente sowie offener chirurgischer Implantation des arteriellen Grafts
- 39.27.14 ↔ Anlegen einer AV-Fistel für Hämodialyse, offen chirurgisch
- 39.27.15 ↔ Anlegen einer AV-Fistel für Hämodialyse, perkutan-transluminal
- 39.42.11 ↔ Entfernen bei Wechsel eines arteriovenösen Shunts zur Hämodialyse
- 39.42.12 ↔ Revision ohne Ersatz eines arteriovenösen Shunts zur Hämodialyse
- 39.43 ↔ Verschluss eines arteriovenösen Shunts zur Hämodialyse
- 39.52.19 ↔ Sonstige Korrektur eines Aneurysmas von Blutgefässen an Kopf und Hals, sonstige
- 39.56.12 ↔ Plastische Rekonstruktion der V. jugularis mit Gewebe-Patch
- 39.56.19 ↔ Plastische Rekonstruktion von Gefässen an Kopf und Hals mit Gewebe-Patch, sonstige
- 39.57.12 ↔ Plastische Rekonstruktion von extrakraniellen Arterien an Kopf und Hals mit synthetischem Patch Graft
- 39.57.13 ↔ Plastische Rekonstruktion der V. jugularis mit synthetischem Patch Graft
- 39.57.19 ↔ Plastische Rekonstruktion von Gefässen an Kopf und Hals mit synthetischem Patch Graft, sonstige
- 39.59.32 ↔ Sonstige plastische Rekonstruktion der extrakraniellen A. vertebralis
- 39.59.33 ↔ Sonstige plastische Rekonstruktion von extrakraniellen Arterien an Kopf und Hals, sonstige
- 39.59.34 ↔ Sonstige plastische Rekonstruktion der V. jugularis
- 39.59.39 ↔ Sonstige plastische Rekonstruktion von Gefässen an Kopf und Hals, sonstige
- 39.72.24 ↔ Selektive Embolisierung von extrakraniellen Gefässen des Kopfes und des Halses mit adhäsivem Embolisat
- 39.72.25 ↔ Selektive Embolisierung von extrakraniellen Gefässen des Kopfes und des Halses mit Plugs
- 39.72.26 ↔ Selektive Embolisierung von extrakraniellen Gefässen des Kopfes und des Halses mit Coils
- 39.72.27 ↔ Selektive Embolisierung von extrakraniellen Gefässen des Kopfes und des Halses mit Partikeln
- 39.72.28 ↔ Selektive Embolisierung von extrakraniellen Gefässen des Kopfes und des Halses mit embolisierenden Flüssigkeiten
- 39.72.29 ↔ Selektive Embolisierung von extrakraniellen Gefässen des Kopfes und des Halses, sonstige
- 39.72.2A ↔ Selektive Embolisierung von extrakraniellen Gefässen des Kopfes und des Halses mit embolisierenden (ablösbaren) Ballons
- 39.72.2B ↔ Selektive Embolisierung von extrakraniellen Gefässen des Kopfes und des Halses mit Schirmen
- 39.75.30 ↔ Zerebrale Perfusionsaugmentation durch partielle endoaortale Ballonokklusion
- 39.76.10 ↔ Perkutane Ballonangioplastie an präzerebralem(en) (extrakraniell(en)) Gefäss(en)
- 39.76.11 ↔ Perkutane Angioplastie oder Atherektomie mittels Lithotripsie an präzerebralem(en) (extrakraniell(en)) Gefäss(en)
- 39.76.20 ↔ Perkutane Bladeangioplastie an präzerebralem(en) (extrakraniell(en)) Gefäss(en)
- 39.76.30 ↔ Perkutane Laserangioplastie an präzerebralem(en) (extrakraniell(en)) Gefäss(en)
- 39.76.40 ↔ Perkutane Atherektomie an präzerebralem(en) (extrakraniell(en)) Gefäss(en)

39.76.50 ↔	Perkutane selektive Thrombolyse an extrakraniellen Gefässen des Kopfes und Halses	39.B2.27 ↔	(Perkutan-)transluminale Implantation von Stents mit Medikamenten-Freisetzung, A. carotis externa
39.76.61 ↔	Perkutane Rotationsthrombektomie an präzerebralem(en) (extrakraniellem(en)) Gefäss(en)	39.B2.28 ↔	(Perkutan-)transluminale Implantation von Stents mit Medikamenten-Freisetzung, A. vertebralis extrakraniell
39.76.62 ↔	Perkutane stentgestützte Thrombektomie an extrakraniellen Gefässen	39.B2.L1 ↔	(Perkutan-)transluminale Implantation von Stents mit Medikamenten-Freisetzung, spinale Gefässe
39.76.69 ↔	Perkutane Thrombektomie an präzerebralem(en) (extrakraniellem(en)) Gefäss(en), sonstige	39.B3.22 ↔	(Perkutan-)transluminale Implantation von gecoverten Stents ohne Medikamenten-Freisetzung, A. carotis n.n.bez.
39.76.70 ↔	Perkutane endovaskuläre Fremdkörperentfernung aus extrakraniellen Gefässen des Kopfes und Halses	39.B3.23 ↔	(Perkutan-)transluminale Implantation von gecoverten Stents ohne Medikamenten-Freisetzung, A. carotis communis
39.76.99 ↔	Perkutane transluminale endovaskuläre Intervention an präzerebralem(en) (extrakraniellem(en)) Gefäss(en), sonstige	39.B3.25 ↔	(Perkutan-)transluminale Implantation von gecoverten Stents ohne Medikamenten-Freisetzung, A. carotis interna extrakraniell
39.79.28 ↔	Coil-Embolisation oder -Verschluss von spinalen Gefässen	39.B3.26 ↔	(Perkutan-)transluminale Implantation von gecoverten Stents ohne Medikamenten-Freisetzung, A. carotis interna extrakraniell mit A. carotis communis
39.79.47 ↔	Selektive Embolisation mit ablösbaren Ballons von spinalen Gefässen	39.B3.27 ↔	(Perkutan-)transluminale Implantation von gecoverten Stents ohne Medikamenten-Freisetzung, A. carotis externa
39.79.58 ↔	Selektive Embolisation mit Schirmen von spinalen Gefässen	39.B3.28 ↔	(Perkutan-)transluminale Implantation von gecoverten Stents ohne Medikamenten-Freisetzung, A. vertebralis extrakraniell
39.79.68 ↔	Selektive Embolisation mit Partikeln von spinalen Gefässen	39.B3.L1 ↔	(Perkutan-)transluminale Implantation von gecoverten Stents ohne Medikamenten-Freisetzung, spinale Gefässe
39.79.98 ↔	Selektive Embolisation von spinalen Gefässen, sonstige	39.B4.22 ↔	(Perkutan-)transluminale Implantation von gecoverten Stents mit Medikamenten-Freisetzung, A. carotis n.n.bez.
39.79.A8 ↔	Selektive Embolisation mit Plugs von spinalen Gefässen	39.B4.23 ↔	(Perkutan-)transluminale Implantation von gecoverten Stents mit Medikamenten-Freisetzung, A. carotis communis
39.79.B8 ↔	Selektive Embolisation mit embolisierenden Flüssigkeiten von spinalen Gefässen	39.B4.25 ↔	(Perkutan-)transluminale Implantation von gecoverten Stents mit Medikamenten-Freisetzung, A. carotis interna extrakraniell
39.79.C8 ↔	Selektive Embolisation mit adhäsivem Embolisat von spinalen Gefässen	39.B4.26 ↔	(Perkutan-)transluminale Implantation von gecoverten Stents mit Medikamenten-Freisetzung, A. carotis interna extrakraniell mit A. carotis communis
39.8X.10 ↔	Exploration des Glomus caroticum und anderer Paraganglien	39.B4.27 ↔	(Perkutan-)transluminale Implantation von gecoverten Stents mit Medikamenten-Freisetzung, A. carotis externa
39.8X.11 ↔	Exzision des Glomus caroticum und anderer Paraganglien	39.B4.28 ↔	(Perkutan-)transluminale Implantation von gecoverten Stents mit Medikamenten-Freisetzung, A. vertebralis extrakraniell
39.8X.21 ↔	Revision ohne Ersatz eines Impulsgenerators zur Aktivierung des Baroreflexes	39.B4.L1 ↔	(Perkutan-)transluminale Implantation von gecoverten Stents mit Medikamenten-Freisetzung, spinale Gefässe
39.8X.22 ↔	Entfernen eines Impulsgenerators zur Aktivierung des Baroreflexes	39.B5.22 ↔	(Perkutan-)transluminale Implantation von ungecoverten Cheatham-Platinum-Stents, A. carotis n.n.bez.
39.8X.31 ↔	Revision ohne Ersatz einer (von) Elektrode(n) zur Aktivierung des Baroreflexes	39.B5.23 ↔	(Perkutan-)transluminale Implantation von ungecoverten Cheatham-Platinum-Stents, A. carotis communis
39.8X.32 ↔	Entfernen einer (von) Elektrode(n) zur Aktivierung des Baroreflexes	39.B5.25 ↔	(Perkutan-)transluminale Implantation von ungecoverten Cheatham-Platinum-Stents, A. carotis interna extrakraniell
39.8X.99 ↔	Operationen am Glomus caroticum, Sinus caroticus und anderen Paraganglien, sonstige	39.B5.26 ↔	(Perkutan-)transluminale Implantation von ungecoverten Cheatham-Platinum-Stents, A. carotis interna extrakraniell mit A. carotis communis
39.B1.22 ↔	(Perkutan-)transluminale Implantation von Stents ohne Medikamenten-Freisetzung, A. carotis n.n.bez.	39.B5.27 ↔	(Perkutan-)transluminale Implantation von ungecoverten Cheatham-Platinum-Stents, A. carotis externa
39.B1.23 ↔	(Perkutan-)transluminale Implantation von Stents ohne Medikamenten-Freisetzung, A. carotis communis	39.B5.L1 ↔	(Perkutan-)transluminale Implantation von ungecoverten Cheatham-Platinum-Stents, spinale Gefässe
39.B1.25 ↔	(Perkutan-)transluminale Implantation von Stents ohne Medikamenten-Freisetzung, A. carotis interna extrakraniell		
39.B1.26 ↔	(Perkutan-)transluminale Implantation von Stents ohne Medikamenten-Freisetzung, A. carotis interna extrakraniell mit A. carotis communis		
39.B1.27 ↔	(Perkutan-)transluminale Implantation von Stents ohne Medikamenten-Freisetzung, A. carotis externa		
39.B1.28 ↔	(Perkutan-)transluminale Implantation von Stents ohne Medikamenten-Freisetzung, A. vertebralis extrakraniell		
39.B1.L1 ↔	(Perkutan-)transluminale Implantation von Stents ohne Medikamenten-Freisetzung, spinale Gefässe		
39.B2.22 ↔	(Perkutan-)transluminale Implantation von Stents mit Medikamenten-Freisetzung, A. carotis n.n.bez.		
39.B2.23 ↔	(Perkutan-)transluminale Implantation von Stents mit Medikamenten-Freisetzung, A. carotis communis		
39.B2.25 ↔	(Perkutan-)transluminale Implantation von Stents mit Medikamenten-Freisetzung, A. carotis interna extrakraniell		
39.B2.26 ↔	(Perkutan-)transluminale Implantation von Stents mit Medikamenten-Freisetzung, A. carotis interna extrakraniell mit A. carotis communis		

- 39.B6.22 ↔ (Perkutan-)transluminale Implantation von gecoverten Cheatham-Platinum-Stents, A. carotis n.n.bez.
- 39.B6.23 ↔ (Perkutan-)transluminale Implantation von gecoverten Cheatham-Platinum-Stents, A. carotis communis
- 39.B6.25 ↔ (Perkutan-)transluminale Implantation von gecoverten Cheatham-Platinum-Stents, A. carotis interna extrakraniell
- 39.B6.26 ↔ (Perkutan-)transluminale Implantation von gecoverten Cheatham-Platinum-Stents, A. carotis interna extrakraniell mit A. carotis communis
- 39.B6.27 ↔ (Perkutan-)transluminale Implantation von gecoverten Cheatham-Platinum-Stents, A. carotis externa
- 39.B6.L1 ↔ (Perkutan-)transluminale Implantation von gecoverten Cheatham-Platinum-Stents, spinale Gefässe
- 39.B7.22 ↔ (Perkutan-)transluminale Implantation von ungecoverten grosslumige Stents, A. carotis n.n.bez.
- 39.B7.23 ↔ (Perkutan-)transluminale Implantation von ungecoverten grosslumige Stents, A. carotis communis
- 39.B7.25 ↔ (Perkutan-)transluminale Implantation von ungecoverten grosslumige Stents, A. carotis interna extrakraniell
- 39.B7.26 ↔ (Perkutan-)transluminale Implantation von ungecoverten grosslumige Stents, A. carotis interna extrakraniell mit A. carotis communis
- 39.B7.27 ↔ (Perkutan-)transluminale Implantation von ungecoverten grosslumige Stents, A. carotis externa
- 39.B7.28 ↔ (Perkutan-)transluminale Implantation von ungecoverten grosslumige Stents, A. vertebralis extrakraniell
- 39.B7.L1 ↔ (Perkutan-)transluminale Implantation von ungecoverten grosslumige Stents, spinale Gefässe
- 39.B8.22 ↔ (Perkutan-)transluminale Implantation von gecoverten grosslumige Stents, A. carotis n.n.bez.
- 39.B8.23 ↔ (Perkutan-)transluminale Implantation von gecoverten grosslumige Stents, A. carotis communis
- 39.B8.25 ↔ (Perkutan-)transluminale Implantation von gecoverten grosslumige Stents, A. carotis interna extrakraniell
- 39.B8.26 ↔ (Perkutan-)transluminale Implantation von gecoverten grosslumige Stents, A. carotis interna extrakraniell mit A. carotis communis
- 39.B8.27 ↔ (Perkutan-)transluminale Implantation von gecoverten grosslumige Stents, A. carotis externa
- 39.B8.28 ↔ (Perkutan-)transluminale Implantation von gecoverten grosslumige Stents, A. vertebralis extrakraniell
- 39.B8.L1 ↔ (Perkutan-)transluminale Implantation von gecoverten grosslumige Stents, spinale Gefässe
- 39.BH.22 ↔ (Perkutan-)transluminale Implantation von Stents zur Strömungslaminierung bei Aneurysmen, A. carotis n.n.bez.
- 39.BH.23 ↔ (Perkutan-)transluminale Implantation von Stents zur Strömungslaminierung bei Aneurysmen, A. carotis communis
- 39.BH.25 ↔ (Perkutan-)transluminale Implantation von Stents zur Strömungslaminierung bei Aneurysmen, A. carotis interna extrakraniell
- 39.BH.26 ↔ (Perkutan-)transluminale Implantation von Stents zur Strömungslaminierung bei Aneurysmen, A. carotis interna extrakraniell mit A. carotis communis
- 39.BH.27 ↔ (Perkutan-)transluminale Implantation von Stents zur Strömungslaminierung bei Aneurysmen, A. carotis externa
- 39.BH.28 ↔ (Perkutan-)transluminale Implantation von Stents zur Strömungslaminierung bei Aneurysmen, A. vertebralis extrakraniell
- 39.BH.L1 ↔ (Perkutan-)transluminale Implantation von Stents zur Strömungslaminierung bei Aneurysmen, spinale Gefässe

**ADRG B05****Dekompression bei Karpal- oder Tarsaltunnelsyndrom**

Prozedur in Tabelle B05-1

**DRG B05Z****Dekompression bei Karpal- oder Tarsaltunnelsyndrom****Prozedur B05-1**

- 04.43.00 ↔ Entlastung am Karpaltunnel, n.n.bez.
- 04.43.10 ↔ Entlastung am Karpaltunnel, endoskopisch
- 04.43.99 ↔ Entlastung am Karpaltunnel, sonstige
- 04.44 ↔ Entlastung am Tarsaltunnel
- 80.78.20 ↔ Offene Synovektomie am Tarsometatarsalgelenk
- 80.78.21 ↔ Offene Synovektomie am Metatarsophalangealgelenk
- 80.78.29 ↔ Sonstige offene Synovektomie an Fuss und Zehen
- 82.19.10 ↔ Sonstige Durchtrennung von Weichteilen der Hand, Durchtrennung von Muskeln der Hand
- 82.19.99 ↔ Sonstige Durchtrennung von Weichteilen der Hand, sonstige

**ADRG B09****Andere Eingriffe am Schädel**

Mindestens eine Prozedur in Tabelle B09-2



**DRG B09A****Andere Eingriffe am Schädel mit IntK/IMCK > 119 Aufwandspunkte oder Pflegekomplexbehandlung > 30 Aufwandspunkte**

Mindestens eine Prozedur in Tabelle B09-3

**DRG B09B****Andere Eingriffe am Schädel bei bösartigen Neubildungen am Nervensystem**

Diagnose in Tabelle B09-1

**DRG B09C****Andere Eingriffe am Schädel****Diagnose B09-1**

C69.6	Bösartige Neubildung: Orbita	C75.5	Bösartige Neubildung: Glomus aorticum und sonstige Paraganglien
C70.0	Bösartige Neubildung: Hirnhäute	C79.3	Sekundäre bösartige Neubildung des Gehirns und der Hirnhäute
C70.1	Bösartige Neubildung: Rückenmarkhäute	C79.4	Sekundäre bösartige Neubildung sonstiger und nicht näher bezeichneter Teile des Nervensystems
C70.9	Bösartige Neubildung: Meningen, nicht näher bezeichnet	D42.0	Neubildung unsicheren oder unbekanntem Verhaltens: Hirnhäute
C71.0	Bösartige Neubildung: Zerebrum, ausgenommen Hirnlappen und Ventrikel	D42.1	Neubildung unsicheren oder unbekanntem Verhaltens: Rückenmarkhäute
C71.1	Bösartige Neubildung: Frontallappen	D43.0	Neubildung unsicheren oder unbekanntem Verhaltens: Gehirn, supratentoriell
C71.2	Bösartige Neubildung: Temporallappen	D43.1	Neubildung unsicheren oder unbekanntem Verhaltens: Gehirn, infratentoriell
C71.3	Bösartige Neubildung: Parietallappen	D43.3	Neubildung unsicheren oder unbekanntem Verhaltens: Hirnnerven
C71.4	Bösartige Neubildung: Okzipitallappen	D43.4	Neubildung unsicheren oder unbekanntem Verhaltens: Rückenmark
C71.5	Bösartige Neubildung: Hirnventrikel	D43.7	Neubildung unsicheren oder unbekanntem Verhaltens: Sonstige Teile des Zentralnervensystems
C71.6	Bösartige Neubildung: Zerebellum	D44.3	Neubildung unsicheren oder unbekanntem Verhaltens: Hypophyse
C71.7	Bösartige Neubildung: Hirnstamm	D44.4	Neubildung unsicheren oder unbekanntem Verhaltens: Ductus craniopharyngealis
C71.8	Bösartige Neubildung: Gehirn, mehrere Teilbereiche überlappend	D44.5	Neubildung unsicheren oder unbekanntem Verhaltens: Epiphyse [Glandula pinealis] [Zirbeldrüse]
C72.0	Bösartige Neubildung: Rückenmark	D44.6	Neubildung unsicheren oder unbekanntem Verhaltens: Glomus caroticum
C72.1	Bösartige Neubildung: Cauda equina	D44.7	Neubildung unsicheren oder unbekanntem Verhaltens: Glomus aorticum und sonstige Paraganglien
C72.2	Bösartige Neubildung: Nn. olfactorii [I. Hirnnerv]		
C72.3	Bösartige Neubildung: N. opticus [II. Hirnnerv]		
C72.4	Bösartige Neubildung: N. vestibulocochlearis [VIII. Hirnnerv]		
C72.5	Bösartige Neubildung: Sonstige und nicht näher bezeichnete Hirnnerven		
C72.8	Bösartige Neubildung: Gehirn und andere Teile des Zentralnervensystems, mehrere Teilbereiche überlappend		
C75.1	Bösartige Neubildung: Hypophyse		
C75.2	Bösartige Neubildung: Ductus craniopharyngealis		
C75.3	Bösartige Neubildung: Epiphyse [Glandula pinealis] [Zirbeldrüse]		
C75.4	Bösartige Neubildung: Glomus caroticum		

**Prozedur B09-2**

01.11.00 ↔	Geschlossene [perkutane] [Nadel-] Biopsie an den Hirnhäuten, n.n.bez.	01.14.10 ↔	Stereotaktische offene Biopsie am Gehirn
01.11.10 ↔	Stereotaktische geschlossene [perkutane] [Nadel-] Biopsie an den Hirnhäuten	01.14.10 ↔	Stereotaktische offene Biopsie am Gehirn
01.11.99 ↔	Geschlossene [perkutane] [Nadel-] Biopsie an den Hirnhäuten, sonstige	01.14.99 ↔	Offene Biopsie am Gehirn, sonstige
01.12.00 ↔	Offene Biopsie an den Hirnhäuten, n.n.bez.	01.14.99 ↔	Offene Biopsie am Gehirn, sonstige
01.12.00 ↔	Offene Biopsie an den Hirnhäuten, n.n.bez.	01.15 ↔	Biopsie am Schädel
01.12.10 ↔	Stereotaktische offene Biopsie an den Hirnhäuten	01.15 ↔	Biopsie am Schädel
01.12.10 ↔	Stereotaktische offene Biopsie an den Hirnhäuten	01.18.20 ↔	Offene Biopsie an intrakraniellm Blutgefäß
01.12.99 ↔	Offene Biopsie an den Hirnhäuten, sonstige	01.18.21 ↔	Stereotaktische offene Biopsie an intrakraniellm Blutgefäß
01.12.99 ↔	Offene Biopsie an den Hirnhäuten, sonstige	01.18.29 ↔	Offene Biopsie an intrakraniellm Blutgefäß, sonstige
01.13.00 ↔	Geschlossene [perkutane] [Nadel-] Biopsie am Gehirn, n.n.bez.	01.21 ↔	Inzision und Drainage an den kranialen Sinus
01.13.10 ↔	Stereotaktische geschlossene [perkutane] [Nadel-] Biopsie am Gehirn	01.24.00 ↔	Sonstige Kraniotomie, n.n.bez.
01.13.99 ↔	Geschlossene [perkutane] [Nadel-] Biopsie am Gehirn, sonstige	01.24.20 ↔	Kraniotomie der Kalotte als Zugang, n.n.bez.
01.14.00 ↔	Offene Biopsie am Gehirn, n.n.bez.	01.24.21 ↔	Bohrlochtrepantation der Kalotte als Zugang
01.14.00 ↔	Offene Biopsie am Gehirn, n.n.bez.	01.24.22 ↔	Stereotaktisch geführte Schädelöffnung über die Kalotte als Zugang
		01.24.29 ↔	Kraniotomie der Kalotte als Zugang, sonstige
		01.24.30 ↔	Zugang zur Schädelbasis, n.n.bez.
		01.25.00 ↔	Sonstige Kraniektomie, n.n.bez.

01.26 ↔	Einsetzen und Ersetzen eines Katheters in die Schädelhöhle oder Hirngewebe	02.06.20 ↔	Rekonstruktion des Hirnschädels ohne Beteiligung des Gesichtsschädels, mit einfachem Implantat (Knochenzement, alloplastisches Material)
01.28 ↔	Einsetzen von intrakraniellen Katheter(n) via Bohrloch(löcher)	02.06.30 ↔	Rekonstruktion von Hirn- und Gesichtsschädel, mit einfachem Implantat (Knochenzement, alloplastisches Material)
01.29.00 ↔	Revision ohne Ersatz von Katheter(n) aus Schädelhöhle oder Hirngewebe, n.n.bez.	02.06.99 ↔	Sonstige Osteoplastik am Schädel, sonstige
01.29.10 ↔	Stereotaktische Revision ohne Ersatz von intrazerebralen Kathetern zur intraventriculären Infusion	02.07 ↔	Entfernen einer Schädelknochenplatte
01.29.99 ↔	Revision ohne Ersatz von Katheter(n) aus Schädelhöhle oder Hirngewebe, sonstige	02.13 ↔	Ligatur eines Gefässes der Hirnhäute
01.31.00 ↔	Inzision an den Hirnhäuten, n.n.bez.	02.14 ↔	Exzision am Plexus chorioideus
01.31.00 ↔	Inzision an den Hirnhäuten, n.n.bez.	02.31 ↔	Ventrikelschunt zu Strukturen in Kopf und Hals
01.31.10 ↔	Inzision an den Hirnhäuten zur Entleerung eines subduralen Hämatoms (Hygroms)	02.32 ↔	Ventrikelschunt zum Kreislaufsystem
01.31.10 ↔	Inzision an den Hirnhäuten zur Entleerung eines subduralen Hämatoms (Hygroms)	02.33 ↔	Ventrikelschunt zur Thoraxhöhle
01.31.10 ↔	Inzision an den Hirnhäuten zur Entleerung eines subduralen Empyems	02.34 ↔	Ventrikelschunt zu Bauchhöhle und Bauchorganen
01.31.11 ↔	Inzision an den Hirnhäuten zur Entleerung eines subduralen Empyems	02.35 ↔	Ventrikelschunt zum Harnwegssystem
01.31.11 ↔	Inzision an den Hirnhäuten zur Entleerung eines subduralen Empyems	02.39 ↔	Sonstige Operationen zum Einrichten einer Ventrikeldrainage
01.31.20 ↔	Inzision an den Hirnhäuten zur Drainage von subduraler und subarachnoidaler Flüssigkeit	02.41.00 ↔	Spülung und Exploration eines Ventrikelschunts, n.n.bez.
01.31.20 ↔	Inzision an den Hirnhäuten zur Drainage von subduraler und subarachnoidaler Flüssigkeit	02.41.10 ↔	Spülung und Exploration eines Ventrikelschunts, zentraler Teil
01.31.99 ↔	Inzision an den Hirnhäuten, sonstige	02.41.20 ↔	Spülung und Exploration eines Ventrikelschunts, peripherer Teil
01.31.99 ↔	Inzision an den Hirnhäuten, sonstige	02.41.99 ↔	Spülung und Exploration eines Ventrikelschunts, sonstige
01.39.00 ↔	Sonstige Inzision am Gehirn, n.n.bez.	02.42.00 ↔	Ersetzen eines Ventrikelschunts, n.n.bez.
01.39.19 ↔	Sonstige Inzision am Gehirn, Entleerung von sonstiger intrazerebraler Flüssigkeit	02.42.10 ↔	Ersetzen eines Ventrikelschunts, zentraler Teil
01.39.29 ↔	Sonstige Inzision am Gehirn, Stereotaktische Entleerung sonstiger intrakranieller Flüssigkeit	02.42.20 ↔	Ersetzen eines Ventrikelschunts, peripherer Teil
01.39.30 ↔	Sonstige Inzision am Gehirn, Entfernung eines intrazerebralen Fremdkörpers	02.42.99 ↔	Ersetzen eines Ventrikelschunts, sonstige
01.39.40 ↔	Anlegen einer externen Drainage am Liquorsystem (z.B. ventrikulär, zisternal, subdural)	02.43 ↔	Entfernen eines Ventrikelschunts
01.39.41 ↔	Anlegen eines Reservoirs am Liquorsystem (z.B. ventrikulär, zisternal, subdural)	02.91 ↔	Lösung von kortikalen Adhäsionen
01.39.42 ↔	Entfernen eines Reservoirs am Liquorsystem (z.B. ventrikulär, zisternal, subdural)	02.92 ↔	Plastische Rekonstruktion am Gehirn
01.39.50 ↔	Entfernung eines intrakraniellen Implantats	02.93.40 ↔	Revision ohne Ersatz der Elektroden zur intrakraniellen Neurostimulation, n.n.bez.
01.39.99 ↔	Sonstige Inzision am Gehirn, sonstige	02.93.41 ↔	Revision ohne Ersatz der Elektroden zur intrakraniellen Neurostimulation, stereotaktisch, permanentes Einzelelektrodensystem zur Dauerstimulation
01.6X.21 ↔	Exzision und Destruktion von sonstigem erkranktem Gewebe an der Kalotte	02.93.42 ↔	Revision ohne Ersatz der Elektroden zur intrakraniellen Neurostimulation, stereotaktisch, permanentes Mehrelektrodensystem zur Dauerstimulation
02.01 ↔	Eröffnen einer Schädelnaht	02.93.49 ↔	Revision ohne Ersatz der Elektroden zur intrakraniellen Neurostimulation, sonstige
02.02 ↔	Elevation von Frakturfragmenten vom Schädel	02.93.51 ↔	Entfernen der Elektroden zur intrakraniellen Neurostimulation
02.03 ↔	Bildung eines Schädelknochenlappens	02.96 ↔	Einsetzen einer sphenoidalen Elektrode
02.04.00 ↔	Knochentransplantation an den Schädel, n.n.bez.	02.99.10 ↔	Stereotaktische Eingriffe am Liquorsystem
02.04.10 ↔	Knochentransplantation an den Schädel, Schädeldach	02.99.11 ↔	Stereotaktische Implantation und Explantation von radioaktivem Material als selbstständiger Eingriff
02.04.99 ↔	Knochentransplantation an den Schädel, sonstige	02.99.12 ↔	Stereotaktische Implantation von Gewebe an Schädel, Gehirn und Hirnhäuten
02.05.00 ↔	Einsetzen einer Schädelknochenplatte, n.n.bez.	02.99.13 ↔	Stereotaktische Instillation von Medikamenten als selbstständiger Eingriff
02.05.10 ↔	Einsetzen eines CAD-Implantats an Hirnschädel ohne Beteiligung des Gesichtsschädels, einfacher Defekt	02.99.14 ↔	Stereotaktische Implantation, Revision oder Wechsel von intrazerebralen Kathetern zur intraventriculären Infusion
02.05.11 ↔	Einsetzen eines CAD-Implantats an Hirnschädel ohne Beteiligung des Gesichtsschädels, grosser oder komplexer Defekt	02.99.20 ↔	Umwandlung eines Liquorschunts (oder Hirnwasserableitung) in eine Mehrfachableitung
02.05.20 ↔	Einsetzen eines CAD-Implantats an Hirnschädel mit Beteiligung von Orbita, Temporalregion oder frontalem Sinus, bis zu 2 Regionen	02.99.29 ↔	Sonstige Revision und Entfernung von Liquorableitungen
02.05.30 ↔	Einsetzen eines CAD-Implantats an Hirnschädel mit Beteiligung multipler Regionen des Gesichtsschädels, ab 3 Regionen	02.99.30 ↔	Implantation oder Wechsel einer intrakraniellen Messsonde
02.05.41 ↔	Wiedereinsetzen einer autologen Schädelknochenplatte	02.99.31 ↔	Revision ohne Ersatz einer intrakraniellen Messsonde
02.05.99 ↔	Einsetzen einer Schädelknochenplatte, sonstige	02.99.40 ↔	Implantation oder Wechsel einer Neuroprothese
02.06.00 ↔	Sonstige Osteoplastik am Schädel, n.n.bez.	02.99.41 ↔	Revision ohne Ersatz einer Neuroprothese
02.06.10 ↔	Frontoorbitale Kranioplastik zur Verlagerung	02.99.50 ↔	Implantation und Entfernung eines Katheter-Ballon-Systems zur intrazerebralen Brachytherapie
		02.99.90 ↔	Sonstige stereotaktische Operationen an Schädel, Gehirn und Hirnhäuten

04.07.20 ↔	Sonstige Exzision oder Avulsion von intrakraniellen Nerven	19.19.99 ↔	Sonstige Stapedektomie und Stapesplastiken, sonstige
07.15 ↔	Biopsie an der Hypophyse, nicht näher bezeichneter Zugang	19.21 ↔	Revision einer Stapedotomie, Stapedektomie und Stapesplastik mit Inkus-Ersatz
15.7 ↔	Versorgung eines Traumas an einem äusseren Augenmuskel	19.29.00 ↔	Sonstige Revision einer Stapedotomie, Stapedektomie und Stapesplastik, n.n.bez.
16.01 ↔	Orbitotomie mit Knochenlappen	19.29.10 ↔	Sonstige Revision einer Stapedotomie und Stapedektomie mit Stapesprothese
16.02 ↔	Orbitotomie mit Einsetzen eines orbitalen Implantats	19.29.11 ↔	Sonstige Revision einer Stapedotomie und Stapedektomie mit autogener Stapesprothese
16.09 ↔	Orbitotomie, sonstige	19.29.12 ↔	Sonstige Revision einer Stapedotomie und Stapedektomie mit alloplastischer Stapesprothese
16.23.11 ↔	Biopsie an Orbita, offen chirurgisch	19.29.13 ↔	Sonstige Revision einer Stapesplastik (ohne Inkus-Ersatz)
16.51.00 ↔	Exenteration der Orbita mit Entfernen benachbarter Strukturen, n.n.bez.	19.29.99 ↔	Sonstige Revision einer Stapedotomie, Stapedektomie und Stapesplastik, sonstige
16.51.10 ↔	Exenteration der Orbita mit Entfernen benachbarter Strukturen, mit Erhalt der Lidhaut	19.52 ↔	Tympanoplastik Typ II
16.51.11 ↔	Exenteration der Orbita mit Entfernen benachbarter Strukturen, ohne Erhalt der Lidhaut	19.53 ↔	Tympanoplastik Typ III
16.51.99 ↔	Exenteration der Orbita mit Entfernen benachbarter Strukturen, sonstige	19.54 ↔	Tympanoplastik Typ IV
16.52.00 ↔	Exenteration der Orbita mit therapeutischem Entfernen von Orbitaknochen, n.n.bez.	19.55 ↔	Tympanoplastik Typ V
16.52.10 ↔	Exenteration der Orbita mit therapeutischem Entfernen von Orbitaknochen, mit Erhalt der Lidhaut	19.56.00 ↔	Tympanoplastik und Ossikulooplastik, n.n.bez.
16.52.11 ↔	Exenteration der Orbita mit therapeutischem Entfernen von Orbitaknochen, ohne Erhalt der Lidhaut	19.56.10 ↔	Tympanoplastik mit Antrotomie, Attikotomie, Attikoantrotomie oder Mastoidektomie, ohne Implantation einer Prothese oder mit Implantation eines autogenen Ossikels
16.52.99 ↔	Exenteration der Orbita mit therapeutischem Entfernen von Orbitaknochen, sonstige	19.56.11 ↔	Tympanoplastik mit Antrotomie, Attikotomie, Attikoantrotomie oder Mastoidektomie, mit Implantation einer alloplastischen, allogenen oder xenogenen Prothese
16.59.00 ↔	Sonstige Exenteration der Orbita, n.n.bez.	19.56.20 ↔	Tympanoplastik mit Anlage einer Ohrdrainage (offene Kavität), ohne Implantation einer Prothese oder mit Implantation eines autogenen Ossikels
16.59.10 ↔	Sonstige Exenteration der Orbita, mit Erhalt der Lidhaut	19.56.21 ↔	Tympanoplastik mit Anlage einer Ohrdrainage (offene Kavität), mit Implantation einer alloplastischen, allogenen oder xenogenen Prothese
16.59.11 ↔	Sonstige Exenteration der Orbita, ohne Erhalt der Lidhaut	19.56.99 ↔	Tympanoplastik und Ossikulooplastik, sonstige
16.59.99 ↔	Sonstige Exenteration der Orbita, sonstige	19.6 ↔	Revision einer Tympanoplastik
16.63 ↔	Revision einer Eukleationstasche mit Transplantat	20.01 ↔	Myringotomie mit Paukenröhrcheneinlage
16.64 ↔	Sonstige Revision einer Eukleationstasche	20.23.00 ↔	Inzision am Mittelohr, n.n.bez.
16.66 ↔	Sonstige Revision einer Exenterationshöhle	20.23.10 ↔	Antrotomie
16.89 ↔	Versorgung einer Verletzung von Orbita und Augapfel, sonstige	20.23.11 ↔	Attikotomie
16.92 ↔	Exzision einer Orbitaläsion	20.23.12 ↔	Tympanotomie mit Abdichtung der runden und/oder ovalen Fenstermembran
16.98.10 ↔	Rekonstruktion der Orbita, n.n.bez.	20.23.13 ↔	Explorative Tympanotomie
16.98.11 ↔	Rekonstruktion der Orbitawand mit mikrovaskulärem Lappen	20.23.99 ↔	Inzision am Mittelohr, sonstige
16.98.19 ↔	Sonstige Rekonstruktion der Orbitawand	20.41 ↔	Einfache Mastoidektomie
18.71.00 ↔	Ohrmuschelaufbau, n.n.bez.	20.42 ↔	Radikale Mastoidektomie
18.71.10 ↔	Ohrmuschelaufbau, partiell, n.n.bez.	20.43.00 ↔	Mastoidektomie, mit Freilegung des Fazialiskanals, n.n.bez.
18.71.11 ↔	Ohrmuschelaufbau, partiell mit Gewebeexpander	20.43.11 ↔	Mastoidektomie, mit Freilegung des Fazialiskanals, ohne Dekompression des Nerven
18.71.12 ↔	Ohrmuschelaufbau, partiell mit Galealappen	20.43.12 ↔	Mastoidektomie, mit Freilegung des Fazialiskanals, mit Dekompression des Nerven
18.71.13 ↔	Ohrmuschelaufbau, partiell mit Knorpeltransplantat	20.44.11 ↔	Mastoidektomie, subtotale Resektion des Felsenbeins [subtotale Petrosektomie], ohne Obliteration
18.71.14 ↔	Ohrmuschelaufbau, partiell mit mikrovaskulärem Lappen	20.44.12 ↔	Mastoidektomie, subtotale Resektion des Felsenbeins [subtotale Petrosektomie], mit Obliteration von Fettgewebe
18.71.19 ↔	Ohrmuschelaufbau, partiell, sonstige	20.44.13 ↔	Mastoidektomie, subtotale Resektion des Felsenbeins [subtotale Petrosektomie], mit Obliteration von Muskelgewebe
18.71.20 ↔	Ohrmuschelaufbau, total, n.n.bez.	20.44.14 ↔	Mastoidektomie, subtotale Resektion des Felsenbeins [subtotale Petrosektomie], mit Obliteration von Fett- sowie Muskelgewebe
18.71.21 ↔	Ohrmuschelaufbau, total mit Gewebeexpander	20.45.11 ↔	Mastoidektomie, partielle Resektion des Felsenbeins, ohne Obliteration
18.71.22 ↔	Ohrmuschelaufbau, total mit Galealappen	20.45.12 ↔	Mastoidektomie, partielle Resektion des Felsenbeins, mit Obliteration von Fettgewebe
18.71.23 ↔	Ohrmuschelaufbau, total mit Knorpeltransplantat	20.45.13 ↔	Mastoidektomie, partielle Resektion des Felsenbeins, mit Obliteration von Muskelgewebe
18.71.24 ↔	Ohrmuschelaufbau, total mit mikrovaskulärem Lappen		
18.71.29 ↔	Ohrmuschelaufbau, total, sonstige		
18.71.30 ↔	Implantation von alloplastischen Materialien beim Aufbau einer Ohrmuschel		
18.71.99 ↔	Ohrmuschelaufbau, sonstige		
19.11 ↔	Stapedektomie und Stapesplastik mit Einpassen einer Stapesprothese		
19.19.00 ↔	Sonstige Stapedektomie und Stapesplastiken, n.n.bez.		
19.19.10 ↔	Stapedotomie mit Einpassen einer autogenen Stapesprothese (Inkus-Stapedotomie)		
19.19.11 ↔	Stapedotomie mit Einpassen einer alloplastischen Stapesprothese (Inkus-Stapedotomie)		
19.19.12 ↔	Malleo-Stapedotomie		

20.45.14 ↔	Mastoidektomie, partielle Resektion des Felsenbeins, mit Obliteration von Fett- sowie Muskelgewebe	22.79.10 ↔	Rekonstruktion des Os frontale
20.45.15 ↔	Styloidektomie	22.79.11 ↔	Rekonstruktion oder Kranialisierung einer Wand des Sinus frontalis
20.51.10 ↔	Exzision einer Läsion an der Paukenhöhle	22.79.19 ↔	Sonstige Rekonstruktion eines Sinus paranasales, sonstige
20.51.11 ↔	Exzision einer Läsion an der Pyramidenspitze	38.01 ↔	Inzision von intrakraniellen Gefässen
20.51.12 ↔	Exzision einer Läsion an der Otobasis	38.81 ↔	Sonstiger chirurgischer Verschluss von intrakraniellen Gefässen
20.51.99 ↔	Exzision einer Läsion am Mittelohr, sonstige	39.B1.11 ↔	(Perkutan-)transluminale Implantation von Stents ohne Medikamenten-Freisetzung, intrakranielle Gefässe
20.79.00 ↔	Sonstige Inzision, Exzision und Destruktion am Innenohr, n.n.bez.	39.B2.11 ↔	(Perkutan-)transluminale Implantation von Stents mit Medikamenten-Freisetzung, intrakranielle Gefässe
20.79.10 ↔	Exzision einer Läsion am Labyrinth	39.B3.11 ↔	(Perkutan-)transluminale Implantation von gecoverten Stents ohne Medikamenten-Freisetzung, intrakranielle Gefässe
20.79.11 ↔	Kochleosaccotomie	39.B4.11 ↔	(Perkutan-)transluminale Implantation von gecoverten Stents mit Medikamenten-Freisetzung, intrakranielle Gefässe
20.79.20 ↔	Labyrinthektomie, transtympanal	39.B5.11 ↔	(Perkutan-)transluminale Implantation von ungecoverten Cheatham-Platinum-Stents, intrakranielle Gefässe
20.79.21 ↔	Labyrinthektomie, transmastoidal	39.B6.11 ↔	(Perkutan-)transluminale Implantation von gecoverten Cheatham-Platinum-Stents, intrakranielle Gefässe
20.79.22 ↔	Labyrinthdestruktion, transtympanal	39.B7.11 ↔	(Perkutan-)transluminale Implantation von ungecoverten grosslumigen Stents, intrakranielle Gefässe
20.79.23 ↔	Labyrinthdestruktion, transmastoidal	39.B8.11 ↔	(Perkutan-)transluminale Implantation von gecoverten grosslumigen Stents, intrakranielle Gefässe
20.79.99 ↔	Sonstige Inzision, Exzision und Destruktion am Innenohr, sonstige	39.BE ↔	(Perkutan-)transluminale Implantation eines selbstexpandierenden Bifurkationsstents, intrakraniell
20.92 ↔	Revision einer Mastoidektomie	39.BF.11 ↔	(Perkutan-)transluminale Implantation von selbstexpandierenden Mikrostenzen, intrakranielle Gefässe
20.99.10 ↔	Implantation von Knochenverankerungen am Felsenbein, Mittel- oder Innenohr	76.70 ↔	Reposition einer Gesichtsschädelfraktur, n.n.bez.
20.99.20 ↔	Verschluss einer Labyrinthfistel	76.72 ↔	Offene Reposition einer Jochbein- und Jochbogenfraktur
20.99.30 ↔	Entfernung eines Kochleaimplantats oder implantierbaren Hörgerätes	76.78.11 ↔	Endoskopische Reposition einer Stirnhöhlenvorderwandfraktur
20.99.99 ↔	Sonstige Operationen an Innen- und Mittelohr, sonstige	76.78.21 ↔	Endoskopische Reposition einer Orbitafraktur
22.2X.10 ↔	Infundibulotomie ohne Fensterung des Sinus maxillaris	76.79.00 ↔	Sonstige offene Reposition einer Gesichtsschädelfraktur, n.n.bez.
22.2X.11 ↔	Infundibulotomie mit Fensterung des Sinus maxillaris	76.79.10 ↔	Sonstige offene Reposition einer Fraktur des Orbitadaches
22.31 ↔	Radikale Operation des Sinus maxillaris	76.79.11 ↔	Sonstige offene Reposition einer Fraktur der lateralen Orbitawand
22.41.00 ↔	Sinusotomie des Sinus frontalis, n.n.bez.	76.79.19 ↔	Sonstige offene Reposition einer sonstigen Orbitafraktur
22.41.10 ↔	Sinusotomie des Sinus frontalis von aussen	76.79.20 ↔	Sonstige offene Reposition einer Stirnhöhlenwandfraktur
22.41.11 ↔	Sinusotomie des Sinus frontalis, endonasal	76.79.30 ↔	Sonstige offene Reposition einer nasoethmoidalen Mittelgesichtsfraktur
22.41.12 ↔	Sinusotomie des Sinus frontalis, Anlage einer Mediandrainage	76.79.31 ↔	Sonstige offene Reposition einer zentrolateralen Mittelgesichtsfraktur
22.41.99 ↔	Sinusotomie des Sinus frontalis, sonstige	76.79.39 ↔	Sonstige offene Reposition einer sonstigen lateralen Mittelgesichtsfraktur
22.42.00 ↔	Sinusektomie des Sinus frontalis, n.n.bez.	76.79.40 ↔	Sonstige offene Reposition kombinierter Mittelgesichtsfrakturen (Mehrfachfraktur)
22.42.10 ↔	Osteoplastische Operation des Sinus frontalis mit Obliteration	76.79.99 ↔	Sonstige offene Reposition einer Gesichtsschädelfraktur, sonstige
22.42.11 ↔	Osteoplastische Operation des Sinus frontalis ohne Obliteration	76.97 ↔	Entfernen von internem Osteosynthesematerial vom Gesichtsschädelknochen
22.42.99 ↔	Sinusektomie des Sinus frontalis, sonstige	86.82 ↔	Rhytidektomie am Gesicht
22.51 ↔	Ethmoidotomie		
22.52 ↔	Sphenoidotomie		
22.53 ↔	Inzision an mehreren Sinus paranasales		
22.61 ↔	Exzision einer Läsion am Sinus maxillaris durch den Zugang nach Caldwell-Luc		
22.62.00 ↔	Exzision einer Läsion am Sinus maxillaris durch anderen Zugang, n.n.bez.		
22.62.10 ↔	Exzision einer Läsion am Sinus maxillaris, endoskopisch, n.n.bez.		
22.62.11 ↔	Endonasale Resektion der medialen Wand des Sinus maxillaris		
22.62.19 ↔	Exzision einer Läsion am Sinus maxillaris, endoskopisch, sonstige		
22.62.20 ↔	Exzision einer Läsion am Sinus maxillaris, offen chirurgisch, n.n.bez.		
22.62.21 ↔	Mediale Resektion der Kieferhöhlenwand, offen chirurgisch		
22.62.29 ↔	Exzision einer Läsion am Sinus maxillaris, offen chirurgisch, sonstige		
22.62.99 ↔	Exzision einer Läsion am Sinus maxillaris durch anderen Zugang, sonstige		
22.63.00 ↔	Ethmoidektomie, n.n.bez.		
22.63.10 ↔	Ethmoidektomie von aussen		
22.63.11 ↔	Ethmoidektomie, endonasal oder transmaxillär		
22.63.99 ↔	Ethmoidektomie, sonstige		
22.64 ↔	Sphenoidektomie		
22.79.00 ↔	Sonstige Rekonstruktion eines Sinus paranasales, n.n.bez.		

## Prozedur B09-3

99.B7.12 †↔ Intensivmedizinische Komplexbehandlung, 120 bis 184 Aufwandspunkte	99.B8.1F †↔ IMC-Komplexbehandlung des Erwachsenen, 3221 bis 3680 Aufwandspunkte
99.B7.13 †↔ Intensivmedizinische Komplexbehandlung, 185 bis 360 Aufwandspunkte	99.B8.1G †↔ IMC-Komplexbehandlung des Erwachsenen, 3681 bis 4600 Aufwandspunkte
99.B7.14 †↔ Intensivmedizinische Komplexbehandlung, 361 bis 552 Aufwandspunkte	99.B8.1H †↔ IMC-Komplexbehandlung des Erwachsenen, 4601 bis 5520 Aufwandspunkte
99.B7.15 †↔ Intensivmedizinische Komplexbehandlung, 553 bis 828 Aufwandspunkte	99.B8.1I †↔ IMC-Komplexbehandlung des Erwachsenen, 5521 bis 7360 Aufwandspunkte
99.B7.16 †↔ Intensivmedizinische Komplexbehandlung, 829 bis 1104 Aufwandspunkte	99.B8.1J †↔ IMC-Komplexbehandlung des Erwachsenen, 7361 bis 9200 Aufwandspunkte
99.B7.17 †↔ Intensivmedizinische Komplexbehandlung, 1105 bis 1380 Aufwandspunkte	99.B8.1K †↔ IMC-Komplexbehandlung des Erwachsenen, 9201 bis 11040 Aufwandspunkte
99.B7.18 †↔ Intensivmedizinische Komplexbehandlung, 1381 bis 1656 Aufwandspunkte	99.B8.1L †↔ IMC-Komplexbehandlung des Erwachsenen, 11041 bis 13800 Aufwandspunkte
99.B7.1A †↔ Intensivmedizinische Komplexbehandlung, 1657 bis 1932 Aufwandspunkte	99.B8.1M †↔ IMC-Komplexbehandlung des Erwachsenen, 13801 bis 16560 Aufwandspunkte
99.B7.1B †↔ Intensivmedizinische Komplexbehandlung, 1933 bis 2208 Aufwandspunkte	99.B8.1N †↔ IMC-Komplexbehandlung des Erwachsenen, 16561 bis 19320 Aufwandspunkte
99.B7.1C †↔ Intensivmedizinische Komplexbehandlung, 2209 bis 2484 Aufwandspunkte	99.B8.1O †↔ IMC-Komplexbehandlung des Erwachsenen, 19321 und mehr Aufwandspunkte
99.B7.1D †↔ Intensivmedizinische Komplexbehandlung, 2485 bis 2760 Aufwandspunkte	99.C2.18 †↔ Pflege-Komplexbehandlung bei Erwachsenen, 31 bis 35 Aufwandspunkte
99.B7.1E †↔ Intensivmedizinische Komplexbehandlung, 2761 bis 3220 Aufwandspunkte	99.C2.1A †↔ Pflege-Komplexbehandlung bei Erwachsenen, 36 bis 40 Aufwandspunkte
99.B7.1F †↔ Intensivmedizinische Komplexbehandlung, 3221 bis 3680 Aufwandspunkte	99.C2.1B †↔ Pflege-Komplexbehandlung bei Erwachsenen, 41 bis 45 Aufwandspunkte
99.B7.1G †↔ Intensivmedizinische Komplexbehandlung, 3681 bis 4600 Aufwandspunkte	99.C2.1C †↔ Pflege-Komplexbehandlung bei Erwachsenen, 46 bis 50 Aufwandspunkte
99.B7.1H †↔ Intensivmedizinische Komplexbehandlung, 4601 bis 5520 Aufwandspunkte	99.C2.1D †↔ Pflege-Komplexbehandlung bei Erwachsenen, 51 bis 55 Aufwandspunkte
99.B7.1I †↔ Intensivmedizinische Komplexbehandlung, 5521 bis 7360 Aufwandspunkte	99.C2.1E †↔ Pflege-Komplexbehandlung bei Erwachsenen, 56 bis 60 Aufwandspunkte
99.B7.1J †↔ Intensivmedizinische Komplexbehandlung, 7361 bis 9200 Aufwandspunkte	99.C2.1F †↔ Pflege-Komplexbehandlung bei Erwachsenen, 61 bis 65 Aufwandspunkte
99.B7.1K †↔ Intensivmedizinische Komplexbehandlung, 9201 bis 11040 Aufwandspunkte	99.C2.1G †↔ Pflege-Komplexbehandlung bei Erwachsenen, 66 bis 70 Aufwandspunkte
99.B7.1L †↔ Intensivmedizinische Komplexbehandlung, 11041 bis 13800 Aufwandspunkte	99.C2.1H †↔ Pflege-Komplexbehandlung bei Erwachsenen, 71 bis 80 Aufwandspunkte
99.B7.1M †↔ Intensivmedizinische Komplexbehandlung, 13801 bis 16560 Aufwandspunkte	99.C2.1I †↔ Pflege-Komplexbehandlung bei Erwachsenen, 81 bis 90 Aufwandspunkte
99.B7.1N †↔ Intensivmedizinische Komplexbehandlung, 16561 bis 19320 Aufwandspunkte	99.C2.1J †↔ Pflege-Komplexbehandlung bei Erwachsenen, 91 bis 100 Aufwandspunkte
99.B7.1O †↔ Intensivmedizinische Komplexbehandlung, 19321 und mehr Aufwandspunkte	99.C2.1K †↔ Pflege-Komplexbehandlung bei Erwachsenen, 101 bis 125 Aufwandspunkte
99.B8.12 †↔ IMC-Komplexbehandlung des Erwachsenen, 120 bis 184 Aufwandspunkte	99.C2.1L †↔ Pflege-Komplexbehandlung bei Erwachsenen, 126 bis 150 Aufwandspunkte
99.B8.13 †↔ IMC-Komplexbehandlung des Erwachsenen, 185 bis 360 Aufwandspunkte	99.C2.1M †↔ Pflege-Komplexbehandlung bei Erwachsenen, 151 bis 175 Aufwandspunkte
99.B8.14 †↔ IMC-Komplexbehandlung des Erwachsenen, 361 bis 552 Aufwandspunkte	99.C2.1N †↔ Pflege-Komplexbehandlung bei Erwachsenen, 176 bis 200 Aufwandspunkte
99.B8.15 †↔ IMC-Komplexbehandlung des Erwachsenen, 553 bis 828 Aufwandspunkte	99.C2.1O †↔ Pflege-Komplexbehandlung bei Erwachsenen, 201 bis 225 Aufwandspunkte
99.B8.16 †↔ IMC-Komplexbehandlung des Erwachsenen, 829 bis 1104 Aufwandspunkte	99.C2.1P †↔ Pflege-Komplexbehandlung bei Erwachsenen, 226 bis 250 Aufwandspunkte
99.B8.17 †↔ IMC-Komplexbehandlung des Erwachsenen, 1105 bis 1380 Aufwandspunkte	99.C2.1Q †↔ Pflege-Komplexbehandlung bei Erwachsenen, 251 bis 275 Aufwandspunkte
99.B8.18 †↔ IMC-Komplexbehandlung des Erwachsenen, 1381 bis 1656 Aufwandspunkte	99.C2.1R †↔ Pflege-Komplexbehandlung bei Erwachsenen, 276 bis 300 Aufwandspunkte
99.B8.1A †↔ IMC-Komplexbehandlung des Erwachsenen, 1657 bis 1932 Aufwandspunkte	99.C2.1S †↔ Pflege-Komplexbehandlung bei Erwachsenen, 301 bis 350 Aufwandspunkte
99.B8.1B †↔ IMC-Komplexbehandlung des Erwachsenen, 1933 bis 2208 Aufwandspunkte	99.C2.1T †↔ Pflege-Komplexbehandlung bei Erwachsenen, 351 bis 400 Aufwandspunkte
99.B8.1C †↔ IMC-Komplexbehandlung des Erwachsenen, 2209 bis 2484 Aufwandspunkte	99.C2.1U †↔ Pflege-Komplexbehandlung bei Erwachsenen, 401 bis 450 Aufwandspunkte
99.B8.1D †↔ IMC-Komplexbehandlung des Erwachsenen, 2485 bis 2760 Aufwandspunkte	99.C2.1V †↔ Pflege-Komplexbehandlung bei Erwachsenen, 451 bis 500 Aufwandspunkte
99.B8.1E †↔ IMC-Komplexbehandlung des Erwachsenen, 2761 bis 3220 Aufwandspunkte	99.C2.1W †↔ Pflege-Komplexbehandlung bei Erwachsenen, 501 bis 600 Aufwandspunkte



99.C4.1F ‡↔	Pflege-Komplexbehandlung bei Kleinkindern, 61 bis 65 Aufwandspunkte	99.C4.2I ‡↔	Pflege-Komplexbehandlung bei Kleinkindern, 2301 bis 2400 Aufwandspunkte
99.C4.1G ‡↔	Pflege-Komplexbehandlung bei Kleinkindern, 66 bis 70 Aufwandspunkte	99.C4.2J ‡↔	Pflege-Komplexbehandlung bei Kleinkindern, 2401 bis 2500 Aufwandspunkte
99.C4.1H ‡↔	Pflege-Komplexbehandlung bei Kleinkindern, 71 bis 80 Aufwandspunkte	99.C4.2K ‡↔	Pflege-Komplexbehandlung bei Kleinkindern, 2501 und mehr Aufwandspunkte
99.C4.1I ‡↔	Pflege-Komplexbehandlung bei Kleinkindern, 81 bis 90 Aufwandspunkte	99.C5.18 ‡↔	Pflege-Komplexbehandlung bei Frühgeborenen, Neugeborenen und Säuglingen, 31 bis 35 Aufwandspunkte
99.C4.1J ‡↔	Pflege-Komplexbehandlung bei Kleinkindern, 91 bis 100 Aufwandspunkte	99.C5.1A ‡↔	Pflege-Komplexbehandlung bei Frühgeborenen, Neugeborenen und Säuglingen, 36 bis 40 Aufwandspunkte
99.C4.1K ‡↔	Pflege-Komplexbehandlung bei Kleinkindern, 101 bis 125 Aufwandspunkte	99.C5.1B ‡↔	Pflege-Komplexbehandlung bei Frühgeborenen, Neugeborenen und Säuglingen, 41 bis 45 Aufwandspunkte
99.C4.1L ‡↔	Pflege-Komplexbehandlung bei Kleinkindern, 126 bis 150 Aufwandspunkte	99.C5.1C ‡↔	Pflege-Komplexbehandlung bei Frühgeborenen, Neugeborenen und Säuglingen, 46 bis 50 Aufwandspunkte
99.C4.1M ‡↔	Pflege-Komplexbehandlung bei Kleinkindern, 151 bis 175 Aufwandspunkte	99.C5.1D ‡↔	Pflege-Komplexbehandlung bei Frühgeborenen, Neugeborenen und Säuglingen, 51 bis 55 Aufwandspunkte
99.C4.1N ‡↔	Pflege-Komplexbehandlung bei Kleinkindern, 176 bis 200 Aufwandspunkte	99.C5.1E ‡↔	Pflege-Komplexbehandlung bei Frühgeborenen, Neugeborenen und Säuglingen, 56 bis 60 Aufwandspunkte
99.C4.1O ‡↔	Pflege-Komplexbehandlung bei Kleinkindern, 201 bis 225 Aufwandspunkte	99.C5.1F ‡↔	Pflege-Komplexbehandlung bei Frühgeborenen, Neugeborenen und Säuglingen, 61 bis 65 Aufwandspunkte
99.C4.1P ‡↔	Pflege-Komplexbehandlung bei Kleinkindern, 226 bis 250 Aufwandspunkte	99.C5.1G ‡↔	Pflege-Komplexbehandlung bei Frühgeborenen, Neugeborenen und Säuglingen, 66 bis 70 Aufwandspunkte
99.C4.1Q ‡↔	Pflege-Komplexbehandlung bei Kleinkindern, 251 bis 275 Aufwandspunkte	99.C5.1H ‡↔	Pflege-Komplexbehandlung bei Frühgeborenen, Neugeborenen und Säuglingen, 71 bis 80 Aufwandspunkte
99.C4.1R ‡↔	Pflege-Komplexbehandlung bei Kleinkindern, 276 bis 300 Aufwandspunkte	99.C5.1I ‡↔	Pflege-Komplexbehandlung bei Frühgeborenen, Neugeborenen und Säuglingen, 81 bis 90 Aufwandspunkte
99.C4.1S ‡↔	Pflege-Komplexbehandlung bei Kleinkindern, 301 bis 350 Aufwandspunkte	99.C5.1J ‡↔	Pflege-Komplexbehandlung bei Frühgeborenen, Neugeborenen und Säuglingen, 91 bis 100 Aufwandspunkte
99.C4.1T ‡↔	Pflege-Komplexbehandlung bei Kleinkindern, 351 bis 400 Aufwandspunkte	99.C5.1K ‡↔	Pflege-Komplexbehandlung bei Frühgeborenen, Neugeborenen und Säuglingen, 101 bis 125 Aufwandspunkte
99.C4.1U ‡↔	Pflege-Komplexbehandlung bei Kleinkindern, 401 bis 450 Aufwandspunkte	99.C5.1L ‡↔	Pflege-Komplexbehandlung bei Frühgeborenen, Neugeborenen und Säuglingen, 126 bis 150 Aufwandspunkte
99.C4.1V ‡↔	Pflege-Komplexbehandlung bei Kleinkindern, 451 bis 500 Aufwandspunkte	99.C5.1M ‡↔	Pflege-Komplexbehandlung bei Frühgeborenen, Neugeborenen und Säuglingen, 151 bis 175 Aufwandspunkte
99.C4.1W ‡↔	Pflege-Komplexbehandlung bei Kleinkindern, 501 bis 600 Aufwandspunkte	99.C5.1N ‡↔	Pflege-Komplexbehandlung bei Frühgeborenen, Neugeborenen und Säuglingen, 176 bis 200 Aufwandspunkte
99.C4.1Y ‡↔	Pflege-Komplexbehandlung bei Kleinkindern, 601 bis 700 Aufwandspunkte	99.C5.1O ‡↔	Pflege-Komplexbehandlung bei Frühgeborenen, Neugeborenen und Säuglingen, 201 bis 225 Aufwandspunkte
99.C4.21 ‡↔	Pflege-Komplexbehandlung bei Kleinkindern, 701 bis 800 Aufwandspunkte	99.C5.1P ‡↔	Pflege-Komplexbehandlung bei Frühgeborenen, Neugeborenen und Säuglingen, 226 bis 250 Aufwandspunkte
99.C4.22 ‡↔	Pflege-Komplexbehandlung bei Kleinkindern, 801 bis 900 Aufwandspunkte	99.C5.1Q ‡↔	Pflege-Komplexbehandlung bei Frühgeborenen, Neugeborenen und Säuglingen, 251 bis 275 Aufwandspunkte
99.C4.23 ‡↔	Pflege-Komplexbehandlung bei Kleinkindern, 901 bis 1000 Aufwandspunkte	99.C5.1R ‡↔	Pflege-Komplexbehandlung bei Frühgeborenen, Neugeborenen und Säuglingen, 276 bis 300 Aufwandspunkte
99.C4.24 ‡↔	Pflege-Komplexbehandlung bei Kleinkindern, 1001 bis 1100 Aufwandspunkte	99.C5.1S ‡↔	Pflege-Komplexbehandlung bei Frühgeborenen, Neugeborenen und Säuglingen, 301 bis 350 Aufwandspunkte
99.C4.25 ‡↔	Pflege-Komplexbehandlung bei Kleinkindern, 1101 bis 1200 Aufwandspunkte	99.C5.1T ‡↔	Pflege-Komplexbehandlung bei Frühgeborenen, Neugeborenen und Säuglingen, 351 bis 400 Aufwandspunkte
99.C4.26 ‡↔	Pflege-Komplexbehandlung bei Kleinkindern, 1201 bis 1300 Aufwandspunkte		
99.C4.27 ‡↔	Pflege-Komplexbehandlung bei Kleinkindern, 1301 bis 1400 Aufwandspunkte		
99.C4.28 ‡↔	Pflege-Komplexbehandlung bei Kleinkindern, 1401 bis 1500 Aufwandspunkte		
99.C4.2A ‡↔	Pflege-Komplexbehandlung bei Kleinkindern, 1501 bis 1600 Aufwandspunkte		
99.C4.2B ‡↔	Pflege-Komplexbehandlung bei Kleinkindern, 1601 bis 1700 Aufwandspunkte		
99.C4.2C ‡↔	Pflege-Komplexbehandlung bei Kleinkindern, 1701 bis 1800 Aufwandspunkte		
99.C4.2D ‡↔	Pflege-Komplexbehandlung bei Kleinkindern, 1801 bis 1900 Aufwandspunkte		
99.C4.2E ‡↔	Pflege-Komplexbehandlung bei Kleinkindern, 1901 bis 2000 Aufwandspunkte		
99.C4.2F ‡↔	Pflege-Komplexbehandlung bei Kleinkindern, 2001 bis 2100 Aufwandspunkte		
99.C4.2G ‡↔	Pflege-Komplexbehandlung bei Kleinkindern, 2101 bis 2200 Aufwandspunkte		
99.C4.2H ‡↔	Pflege-Komplexbehandlung bei Kleinkindern, 2201 bis 2300 Aufwandspunkte		

99.C5.1U ‡↔	Pflege-Komplexbehandlung bei Frühgeborenen, Neugeborenen und Säuglingen, 401 bis 450 Aufwandspunkte	99.C5.27 ‡↔	Pflege-Komplexbehandlung bei Frühgeborenen, Neugeborenen und Säuglingen, 1301 bis 1400 Aufwandspunkte
99.C5.1V ‡↔	Pflege-Komplexbehandlung bei Frühgeborenen, Neugeborenen und Säuglingen, 451 bis 500 Aufwandspunkte	99.C5.28 ‡↔	Pflege-Komplexbehandlung bei Frühgeborenen, Neugeborenen und Säuglingen, 1401 bis 1500 Aufwandspunkte
99.C5.1W ‡↔	Pflege-Komplexbehandlung bei Frühgeborenen, Neugeborenen und Säuglingen, 501 bis 600 Aufwandspunkte	99.C5.2A ‡↔	Pflege-Komplexbehandlung bei Frühgeborenen, Neugeborenen und Säuglingen, 1501 bis 1600 Aufwandspunkte
99.C5.1Y ‡↔	Pflege-Komplexbehandlung bei Frühgeborenen, Neugeborenen und Säuglingen, 601 bis 700 Aufwandspunkte	99.C5.2B ‡↔	Pflege-Komplexbehandlung bei Frühgeborenen, Neugeborenen und Säuglingen, 1601 bis 1700 Aufwandspunkte
99.C5.21 ‡↔	Pflege-Komplexbehandlung bei Frühgeborenen, Neugeborenen und Säuglingen, 701 bis 800 Aufwandspunkte	99.C5.2C ‡↔	Pflege-Komplexbehandlung bei Frühgeborenen, Neugeborenen und Säuglingen, 1701 bis 1800 Aufwandspunkte
99.C5.22 ‡↔	Pflege-Komplexbehandlung bei Frühgeborenen, Neugeborenen und Säuglingen, 801 bis 900 Aufwandspunkte	99.C5.2D ‡↔	Pflege-Komplexbehandlung bei Frühgeborenen, Neugeborenen und Säuglingen, 1801 bis 1900 Aufwandspunkte
99.C5.23 ‡↔	Pflege-Komplexbehandlung bei Frühgeborenen, Neugeborenen und Säuglingen, 901 bis 1000 Aufwandspunkte	99.C5.2E ‡↔	Pflege-Komplexbehandlung bei Frühgeborenen, Neugeborenen und Säuglingen, 1901 bis 2000 Aufwandspunkte
99.C5.24 ‡↔	Pflege-Komplexbehandlung bei Frühgeborenen, Neugeborenen und Säuglingen, 1001 bis 1100 Aufwandspunkte	99.C5.2F ‡↔	Pflege-Komplexbehandlung bei Frühgeborenen, Neugeborenen und Säuglingen, 2001 bis 2100 Aufwandspunkte
99.C5.25 ‡↔	Pflege-Komplexbehandlung bei Frühgeborenen, Neugeborenen und Säuglingen, 1101 bis 1200 Aufwandspunkte	99.C5.2G ‡↔	Pflege-Komplexbehandlung bei Frühgeborenen, Neugeborenen und Säuglingen, 2101 und mehr Aufwandspunkte
99.C5.26 ‡↔	Pflege-Komplexbehandlung bei Frühgeborenen, Neugeborenen und Säuglingen, 1201 bis 1300 Aufwandspunkte		

**ADRG B16****Strahlentherapie bei Krankheiten und Störungen des Nervensystems, mehr als ein Belegungstag**

Prozedur in Tabelle B16-1 und Verweildauer &gt; 1 Tag

**DRG B16Z****Strahlentherapie bei Krankheiten und Störungen des Nervensystems, mehr als ein Belegungstag****Prozedur B16-1**

92.20 ↔	Infusion von flüssigem Radioisotop	92.24.02 ↔	Teleradiotherapie mit Photonen, Linearbeschleuniger, Halbkörperbestrahlung
92.21.00 ↔	Oberflächenstrahlentherapie, n.n.bez.	92.24.03 ↔	Teleradiotherapie mit Photonen, Linearbeschleuniger, Ganzkörperbestrahlung
92.21.01 ↔	Oberflächenstrahlentherapie, bis zu 2 Bestrahlungsfelder	92.24.04 ↔	Teleradiotherapie mit Photonen, Linearbeschleuniger, Intraoperative Strahlentherapie
92.21.02 ↔	Oberflächenstrahlentherapie, mehr als 2 Bestrahlungsfelder	92.24.09 ↔	Teleradiotherapie mit Photonen, Linearbeschleuniger, sonstige
92.22.00 ↔	Orthovoltstrahlentherapie, n.n.bez.	92.24.11 ↔	Teleradiotherapie mit Photonen, Linearbeschleuniger, mit bildgestützter Einstellung [IGRT], bis zu 2 Bestrahlungsfelder
92.22.01 ↔	Orthovoltstrahlentherapie, bis zu 2 Bestrahlungsfelder	92.24.12 ↔	Teleradiotherapie mit Photonen, Linearbeschleuniger, mit bildgestützter Einstellung [IGRT], mehr als 2 Bestrahlungsfelder
92.22.02 ↔	Orthovoltstrahlentherapie, mehr als 2 Bestrahlungsfelder	92.24.13 ↔	Teleradiotherapie mit Photonen, Linearbeschleuniger, mit bildgestützter Einstellung [IGRT], 3D-geplante Bestrahlung
92.22.11 ↔	Intraoperative Röntgenstrahlentherapie, bis 300 kV	92.24.14 ↔	Teleradiotherapie mit Photonen, Linearbeschleuniger, mit bildgestützter Einstellung [IGRT], intensitätsmodulierte Radiotherapie
92.22.12 ↔	Intraoperative Röntgenstrahlentherapie, 300 kV - < 1 MV	92.24.21 ↔	Teleradiotherapie mit Photonen, Linearbeschleuniger, ohne bildgestützte Einstellung, bis zu 2 Bestrahlungsfelder
92.22.19 ↔	Intraoperative Röntgenstrahlentherapie, sonstige	92.24.22 ↔	Teleradiotherapie mit Photonen, Linearbeschleuniger, ohne bildgestützte Einstellung, mehr als 2 Bestrahlungsfelder
92.23.00 ↔	Hochvoltstrahlentherapie, n.n.bez.		
92.23.01 ↔	Telekobaltgerät bis zu 2 Bestrahlungsfelder		
92.23.02 ↔	Telekobaltgerät 3 bis 4 Bestrahlungsfelder		
92.23.03 ↔	Telekobaltgerät mehr als 4 Bestrahlungsfelder oder 3D-geplante Bestrahlung		
92.23.08 ↔	Hochvoltstrahlentherapie, andere Isotope		
92.23.09 ↔	Telekobaltgerät, sonstige		
92.24.00 ↔	Teleradiotherapie mit Photonen, Linearbeschleuniger, n.n.bez.		
92.24.01 ↔	Teleradiotherapie mit Photonen, Linearbeschleuniger, Grossfeldbestrahlung		



92.24.23 ↔	Teleradiotherapie mit Photonen, Linearbeschleuniger, ohne bildgestützte Einstellung, 3D-geplante Bestrahlung	92.27.22 ↔	Implantation oder Einsetzen radioaktiver Elemente (Brachytherapie mit umschlossenen Radionukliden), intrakavitär
92.24.24 ↔	Teleradiotherapie mit Photonen, Linearbeschleuniger, ohne bildgestützte Einstellung, intensitätsmodulierte Radiotherapie	92.27.23 ↔	Implantation oder Einsetzen radioaktiver Elemente (Brachytherapie mit umschlossenen Radionukliden), intraluminal
92.24.30 ↔	Teleradiotherapie mit Photonen, hochkomplexe Radiotherapie mit spezialisierter Ausstattung	92.27.30 ↔	Implantation oder Einsetzen radioaktiver Elemente (Brachytherapie mit umschlossenen Radionukliden), Gefäss n.n.bez.
92.25.00 ↔	Teleradiotherapie mit Elektronen, Linearbeschleuniger, n.n.bez.	92.27.31 ↔	Implantation oder Einsetzen radioaktiver Elemente (Brachytherapie mit umschlossenen Radionukliden), Koronargefäss
92.25.01 ↔	Teleradiotherapie mit Elektronen, Linearbeschleuniger, Grossfeldbestrahlung	92.27.39 ↔	Implantation oder Einsetzen radioaktiver Elemente (Brachytherapie mit umschlossenen Radionukliden), sonstiges Gefäss
92.25.02 ↔	Teleradiotherapie mit Elektronen, Linearbeschleuniger, Halbkörperbestrahlung	92.27.40 ↔	Implantation oder Einsetzen radioaktiver Elemente (Brachytherapie mit umschlossenen Radionukliden), intraoperativ
92.25.03 ↔	Teleradiotherapie mit Elektronen, Linearbeschleuniger, Ganzkörperbestrahlung	92.27.70 ↔	Radioaktive Moulagen, n.n.bez.
92.25.04 ↔	Teleradiotherapie mit Elektronen, Linearbeschleuniger, Intraoperative Strahlentherapie	92.27.71 ↔	Radioaktive Moulagen, Konstruktion und Applikation von oberflächlichen radioaktiven Moulagen
92.25.09 ↔	Teleradiotherapie mit Elektronen, Linearbeschleuniger, sonstige	92.27.72 ↔	Radioaktive Moulagen, Konstruktion und Applikation von nicht auf der Körperoberfläche verwendeten Applikatoren
92.25.11 ↔	Teleradiotherapie mit Elektronen, Linearbeschleuniger, mit bildgestützter Einstellung	92.27.73 ↔	Radioaktive Moulagen, Konstruktion und Applikation von Augenapplikatoren
92.25.12 ↔	Teleradiotherapie mit Elektronen, Linearbeschleuniger, mit bildgestützter Einstellung, bis zu 2 Bestrahlungsfelder	92.27.79 ↔	Radioaktive Moulagen, sonstige
92.25.13 ↔	Teleradiotherapie mit Elektronen, Linearbeschleuniger, mit bildgestützter Einstellung, mehr als 2 Bestrahlungsfelder	92.28.00 ↔	Injektion, Instillation oder orale Gabe von Radioisotopen, n.n.bez.
92.25.14 ↔	Teleradiotherapie mit Elektronen, Linearbeschleuniger, mit bildgestützter Einstellung, 3D-geplante Bestrahlung	92.28.09 ↔	Injektion, Instillation oder orale Gabe von Radioisotopen, sonstige
92.25.15 ↔	Teleradiotherapie mit Elektronen, Linearbeschleuniger, mit bildgestützter Einstellung, intensitätsmodulierte Radiotherapie	92.28.11 ↔	Therapie mit offenen Radionukliden bei Knochenmetastasen
92.25.21 ↔	Teleradiotherapie mit Elektronen, Linearbeschleuniger, ohne bildgestützte Einstellung, bis zu 2 Bestrahlungsfelder	92.28.14 ↔	Instillation von offenen Radionukliden in Gelenke
92.25.22 ↔	Teleradiotherapie mit Elektronen, Linearbeschleuniger, ohne bildgestützte Einstellung, mehr als 2 Bestrahlungsfelder	92.28.24 ↔	Selektive intravaskuläre Radiochemoembolisation mit I-131-Lipiodol
92.25.23 ↔	Teleradiotherapie mit Elektronen, Linearbeschleuniger, ohne bildgestützte Einstellung, 3D-geplante Bestrahlung	92.28.25 ↔	Selektive intravaskuläre Radionuklidtherapie [SIRT] durch Embolisation von Yttrium-90-markierten Mikrosphären
92.25.24 ↔	Teleradiotherapie mit Elektronen, Linearbeschleuniger, ohne bildgestützte Einstellung, intensitätsmodulierte Radiotherapie	92.28.26 ↔	Selektive intravaskuläre Radionuklidtherapie [SIRT] durch Embolisation von Holmium-166 markierten Mikrosphären
92.26.00 ↔	Teleradiotherapie mit anderen Partikelstrahlen, n.n.bez.	92.28.33 ↔	Endovaskuläre Brachytherapie mit Rhenium-188
92.26.99 ↔	Teleradiotherapie mit anderen Partikelstrahlen, sonstige	92.28.41 ↔	Radiojodtherapie bis 1,2 GBq I-131, ohne Gabe von rekombinantem Thyreotropin [rh-TSH]
92.27.00 ↔	Implantation oder Einsetzen radioaktiver Elemente (Brachytherapie mit umschlossenen Radionukliden), Körperoberfläche, sonstiger oder n.n.bez. Applikationsort	92.28.42 ↔	Radiojodtherapie bis 1,2 GBq I-131, mit Gabe von rekombinantem Thyreotropin [rh-TSH]
92.27.10 ↔	Implantation oder Einsetzen radioaktiver Elemente (Brachytherapie mit umschlossenen Radionukliden), weibliche Geschlechtsorgane, n.n.bez.	92.28.43 ↔	Radiojodtherapie über 1,2 bis unter 5 GBq I-131, ohne Gabe von rekombinantem Thyreotropin [rh-TSH]
92.27.11 ↔	Implantation oder Einsetzen radioaktiver Elemente (Brachytherapie mit umschlossenen Radionukliden), intrauterin	92.28.44 ↔	Radiojodtherapie über 1,2 bis unter 5 GBq I-131, mit Gabe von rekombinantem Thyreotropin [rh-TSH]
92.27.12 ↔	Implantation oder Einsetzen radioaktiver Elemente (Brachytherapie mit umschlossenen Radionukliden), intravaginal	92.28.45 ↔	Radiojodtherapie mit 5 und mehr GBq I-131, ohne Gabe von rekombinantem Thyreotropin [rh-TSH]
92.27.13 ↔	Implantation oder Einsetzen radioaktiver Elemente (Brachytherapie mit umschlossenen Radionukliden), intrauterin und intravaginal kombiniert	92.28.46 ↔	Radiojodtherapie mit 5 und mehr GBq I-131, mit Gabe von rekombinantem Thyreotropin [rh-TSH]
92.27.21 ↔	Implantation oder Einsetzen radioaktiver Elemente (Brachytherapie mit umschlossenen Radionukliden), Körperoberfläche	92.28.51 ↔	Radioimmuntherapie mit 90Y-Ibritumomab-Tiuxetan, parenteral
		92.28.52 ↔	Radioimmuntherapie mit Jod 131 [I-131] Tositumomab, parenteral
		92.28.53 ↔	Radioimmuntherapie mit sonstigen Antikörpern, parenteral
		92.28.64 ↔	Radiorezeptorthherapie mit dem DOTA-konjugierten Somatostatin-Analagon TOC (Octreotide)
		92.28.65 ↔	Radiorezeptorthherapie mit dem DOTA-konjugierten Somatostatin-Analagon TATE (Octreotate)
		92.28.66 ↔	Radiorezeptorthherapie mit Somatostatin-Antagonisten
		92.28.67 ↔	Radiorezeptorthherapie mit PSMA-Liganden
		92.28.69 ↔	Radiotherapie mit kleinen Molekülen, sonstige

92.28.71 ↔	Gabe von Jod-131-MIBG [Metajodbenzylguanidin] parenteral	92.29.40 ↔	Brachytherapie mit Oberflächenapplikatoren, n.n.bez.
92.29.00 ↔	Brachytherapie mit umschlossenen Radionukliden, n.n.bez.	92.29.49 ↔	Brachytherapie mit Oberflächenapplikatoren, sonstige
92.29.09 ↔	Brachytherapie mit umschlossenen Radionukliden, sonstige	92.29.51 ↔	Entfernung von umschlossenen Radionukliden oder inaktiven Applikatoren unter Anästhesie
92.29.11 ↔	Interstitielle Brachytherapie mit Implantation von entfernbaren Strahlern in einer Ebene, niedrige Dosisleistung	92.30.00 ↔	Stereotaktische Bestrahlung, einzeitig, n.n.bez.
92.29.12 ↔	Interstitielle Brachytherapie mit Implantation von entfernbaren Strahlern in einer Ebene, gepulste Dosisleistung [Pulsed dose rate]	92.30.01 ↔	Stereotaktische Bestrahlung, einzeitig, zerebral, n.n.bez.
92.29.13 ↔	Interstitielle Brachytherapie mit Implantation von entfernbaren Strahlern in einer Ebene, hohe Dosisleistung	92.30.02 ↔	Stereotaktische Bestrahlung, einzeitig, extrazerebral, n.n.bez.
92.29.19 ↔	Interstitielle Brachytherapie mit Implantation von entfernbaren Strahlern in einer Ebene, sonstige	92.30.20 ↔	Stereotaktische Bestrahlung, einzeitig, zerebral, intensitätsmodulierte Radiotherapie
92.29.21 ↔	Interstitielle Brachytherapie mit Volumenimplantation von entfernbaren Strahlern in mehreren Ebenen, niedrige Dosisleistung	92.30.21 ↔	Stereotaktische Bestrahlung, einzeitig, zerebral, intensitätsmodulierte Bogenbestrahlung [IMAT]
92.29.22 ↔	Interstitielle Brachytherapie mit Volumenimplantation von entfernbaren Strahlern in mehreren Ebenen, gepulste Dosisleistung [Pulsed dose rate]	92.30.22 ↔	Stereotaktische Bestrahlung, einzeitig, zerebral, bildgestützte Einstellung
92.29.23 ↔	Interstitielle Brachytherapie mit Volumenimplantation von entfernbaren Strahlern in mehreren Ebenen, hohe Dosisleistung	92.30.30 ↔	Stereotaktische Bestrahlung, einzeitig, extrazerebral, intensitätsmodulierte Radiotherapie
92.29.24 ↔	Brachytherapie mit Implantation von entfernbaren Strahlern in mehreren Ebenen, hohe Dosisleistung, intraoperativ	92.30.31 ↔	Stereotaktische Bestrahlung, einzeitig, extrazerebral, intensitätsmodulierte Bogenbestrahlung [IMAT]
92.29.29 ↔	Interstitielle Brachytherapie mit Volumenimplantation von entfernbaren Strahlern in mehreren Ebenen, sonstige	92.30.32 ↔	Stereotaktische Bestrahlung, einzeitig, extrazerebral, bildgestützte Einstellung
92.29.31 ↔	Interstitielle Brachytherapie mit Implantation von permanenten Strahlern, bis 10 Quellen	92.30.99 ↔	Stereotaktische Bestrahlung, einzeitig, sonstige
92.29.32 ↔	Interstitielle Brachytherapie mit Implantation von permanenten Strahlern, von 11 bis 15 Quellen	92.31.00 ↔	Radiochirurgie mit Photonen n.n.bez., zerebral
92.29.33 ↔	Interstitielle Brachytherapie mit Implantation von permanenten Strahlern, von 16 bis 20 Quellen	92.31.10 ↔	Radiochirurgie mit Photonen n.n.bez., extrazerebral
92.29.34 ↔	Interstitielle Brachytherapie mit Implantation von permanenten Strahlern, von 21 bis 25 Quellen	92.32.00 ↔	Mehrquellige Photon-Radiochirurgie, n.n.bez.
92.29.35 ↔	Interstitielle Brachytherapie mit Implantation von permanenten Strahlern, von 26 bis 30 Quellen	92.32.01 ↔	Mehrquellige Photon-Radiochirurgie, Gamma-knife
92.29.36 ↔	Interstitielle Brachytherapie mit Implantation von permanenten Strahlern, von 31 bis 35 Quellen	92.33.00 ↔	Teilchen-Radiochirurgie, n.n.bez.
92.29.37 ↔	Interstitielle Brachytherapie mit Implantation von permanenten Strahlern, von 36 bis 40 Quellen	92.33.01 ↔	Anderer Hochvoltstrahlentherapie, stereotaktische Bestrahlung, einzeitig, zerebral
92.29.38 ↔	Interstitielle Brachytherapie mit Implantation von permanenten Strahlern, von 41 bis 45 Quellen	92.33.11 ↔	Anderer Hochvoltstrahlentherapie, stereotaktische Bestrahlung, einzeitig, extrazerebral
92.29.39 ↔	Interstitielle Brachytherapie mit Implantation von permanenten Strahlern, von 46 bis 50 Quellen	92.39.00 ↔	Sonstige stereotaktische Radiochirurgie, n.n.bez.
92.29.3A ↔	Interstitielle Brachytherapie mit Implantation von permanenten Strahlern, von 51 bis 55 Quellen	92.39.01 ↔	Anderer Hochvoltstrahlentherapie, stereotaktische Bestrahlung, fraktioniert, zerebral, n.n.bez.
92.29.3B ↔	Interstitielle Brachytherapie mit Implantation von permanenten Strahlern, von 56 bis 60 Quellen	92.39.11 ↔	Anderer Hochvoltstrahlentherapie, stereotaktische Bestrahlung, fraktioniert, extrazerebral, n.n.bez.
92.29.3C ↔	Interstitielle Brachytherapie mit Implantation von permanenten Strahlern, von 61 bis 65 Quellen	92.39.20 ↔	Anderer Hochvoltstrahlentherapie, stereotaktische Bestrahlung, fraktioniert, zerebral, intensitätsmodulierte Radiotherapie
92.29.3D ↔	Interstitielle Brachytherapie mit Implantation von permanenten Strahlern, von 66 bis 70 Quellen	92.39.21 ↔	Anderer Hochvoltstrahlentherapie, stereotaktische Bestrahlung, fraktioniert, zerebral, intensitätsmodulierte Bogenbestrahlung [IMAT]
92.29.3E ↔	Interstitielle Brachytherapie mit Implantation von permanenten Strahlern, von 71 und mehr Quellen	92.39.22 ↔	Anderer Hochvoltstrahlentherapie, stereotaktische Bestrahlung, fraktioniert, zerebral, bildgestützte Einstellung
		92.39.29 ↔	Anderer Hochvoltstrahlentherapie, stereotaktische Bestrahlung, fraktioniert, zerebral, sonstige
		92.39.30 ↔	Anderer Hochvoltstrahlentherapie, stereotaktische Bestrahlung, fraktioniert, extrazerebral, intensitätsmodulierte Radiotherapie
		92.39.31 ↔	Anderer Hochvoltstrahlentherapie, stereotaktische Bestrahlung, fraktioniert, extrazerebral, intensitätsmodulierte Bogenbestrahlung [IMAT]
		92.39.32 ↔	Anderer Hochvoltstrahlentherapie, stereotaktische Bestrahlung, fraktioniert, extrazerebral, bildgestützte Einstellung
		92.39.39 ↔	Anderer Hochvoltstrahlentherapie, stereotaktische Bestrahlung, fraktioniert, extrazerebral, sonstige
		92.41 ↔	Intraoperative Strahlentherapie mit Elektronen

**ADRG B17****Eingriffe an peripheren Nerven und Hirnnerven oder komplexer Eingriff an der Haut oder Implantatentfernung**

Mindestens eine Prozedur in Tabelle B17-1 oder Prozedur in Tabelle B17-2 und Prozedur in Tabelle B17-3

**DRG B17A****Eingriffe an peripheren Nerven und Hirnnerven mit komplexem Eingriff**

Mindestens eine Prozedur in Tabelle B17-4

**DRG B17B****Eingriffe an peripheren Nerven und Hirnnerven****Prozedur B17-1**

04.02 ↔	Durchtrennung des N. trigeminus	04.07.41 ↔	Sonstige Exzision oder Avulsion von Nerven der Schulter
04.03.00 ↔	Durchtrennung oder Quetschen [Crushing] von anderen kranialen und peripheren Nerven, n.n.bez.	04.07.42 ↔	Sonstige Exzision oder Avulsion von Nerven des Armes und der Hand
04.03.10 ↔	Durchtrennung oder Quetschen [Crushing] des N. vestibulocochlearis	04.07.43 ↔	Sonstige Exzision oder Avulsion von Nerven des Rumpfes und der unteren Extremität
04.03.11 ↔	Durchtrennung oder Quetschen [Crushing] von intrakraniellen Anteilen von sonstigen Hirnnerven und Ganglien	04.07.99 ↔	Sonstige Exzision oder Avulsion von kranialen oder peripheren Nerven, sonstige
04.03.20 ↔	Durchtrennung oder Quetschen [Crushing] von extrakraniellen Hirnnerven	04.08.00 ↔	Optikusscheidenfensterung, n.n.bez.
04.03.30 ↔	Durchtrennung oder Quetschen [Crushing] des Plexus brachialis	04.08.10 ↔	Sonstige Operationen am N. opticus
04.03.31 ↔	Durchtrennung oder Quetschen [Crushing] von Nerven der Schulter	04.08.99 ↔	Optikusscheidenfensterung, sonstige
04.03.32 ↔	Durchtrennung oder Quetschen [Crushing] von Nerven des Armes und der Hand	04.11.00 ↔	Geschlossene [perkutane] [Nadel-] Biopsie an kranialem oder peripherem Nerv oder Ganglion, n.n.bez.
04.03.33 ↔	Durchtrennung oder Quetschen [Crushing] von Nerven des Rumpfes und der unteren Extremität	04.11.10 ↔	Geschlossene [perkutane] [Nadel-] Biopsie an intrakraniellen Hirnnerven
04.03.99 ↔	Durchtrennung oder Quetschen [Crushing] von anderen kranialen und peripheren Nerven, sonstige	04.11.20 ↔	Geschlossene [perkutane] [Nadel-] Biopsie an extrakraniellen Hirnnerven
04.04.00 ↔	Sonstige Inzision an kranialen und peripheren Nerven, n.n.bez.	04.12.00 ↔	Offene Biopsie an kranialem oder peripherem Nerv oder Ganglion, n.n.bez.
04.04.10 ↔	Sonstige Inzision am N. vestibulocochlearis	04.12.10 ↔	Offene Biopsie an intrakraniellen Hirnnerven
04.04.11 ↔	Sonstige Inzision an intrakraniellen Anteilen von sonstigen Hirnnerven und Ganglien	04.12.20 ↔	Offene Biopsie an extrakraniellen Hirnnerven
04.04.20 ↔	Sonstige Inzision an extrakraniellen Hirnnerven	04.12.30 ↔	Offene Biopsie am Plexus brachialis
04.04.30 ↔	Sonstige Inzision am Plexus brachialis	04.12.31 ↔	Offene Biopsie an Nerven der Schulter
04.04.31 ↔	Sonstige Inzision an Nerven der Schulter	04.12.32 ↔	Offene Biopsie an Nerven des Armes und der Hand
04.04.32 ↔	Sonstige Inzision an Nerven des Armes und der Hand	04.12.33 ↔	Offene Biopsie an Nerven des Rumpfes
04.04.33 ↔	Sonstige Inzision an Nerven des Rumpfes und der unteren Extremität	04.12.34 ↔	Offene Biopsie an Nerven des Plexus lumbosacralis
04.04.99 ↔	Sonstige Inzision an kranialen und peripheren Nerven, sonstige	04.12.35 ↔	Offene Biopsie an Nerven der unteren Extremität
04.05.00 ↔	Exzision und Destruktion des Ganglion Gasseri, n.n.bez.	04.12.99 ↔	Offene Biopsie an kranialem oder peripherem Nerv oder Ganglion, sonstige
04.05.10 ↔	Exzision des Ganglion Gasseri	04.2X.00 ↔	Destruktion von kranialen und peripheren Nerven und Ganglien, n.n.bez.
04.05.20 ↔	Destruktion des Ganglion Gasseri	04.2X.10 ↔	Destruktion von intrakraniellen Hirnnerven und Ganglien
04.05.99 ↔	Exzision und Destruktion des Ganglion Gasseri, sonstige	04.2X.20 ↔	Destruktion von extrakraniellen Hirnnerven
04.06.00 ↔	Sonstige Exzision von kranialen oder peripheren Ganglien, n.n.bez.	04.2X.30 ↔	Destruktion des Plexus brachialis
04.06.10 ↔	Exzision von intrakraniellen Ganglien	04.2X.31 ↔	Destruktion von Nerven der Schulter
04.06.20 ↔	Exzision von sonstigen peripheren Ganglien	04.2X.32 ↔	Destruktion von Nerven des Armes und der Hand
04.06.99 ↔	Sonstige Exzision von kranialen oder peripheren Ganglien, sonstige	04.2X.33 ↔	Destruktion von Nerven des Rumpfes und Plexus lumbosacralis
04.07.00 ↔	Sonstige Exzision oder Avulsion von kranialen oder peripheren Nerven, n.n.bez.	04.2X.34 ↔	Destruktion von Nerven des Beines und des Fusses
04.07.10 ↔	Exzision eines Nerven zur Transplantation	04.2X.39 ↔	Destruktion von sonstigen peripheren Nerven oder Ganglien
04.07.11 ↔	Entfernung eines Nerventransplantates	04.2X.99 ↔	Destruktion von kranialen und peripheren Nerven und Ganglien, sonstige
04.07.20 ↔	Sonstige Exzision oder Avulsion von intrakraniellen Nerven	04.3X.00 ↔	Naht an kranialen oder peripheren Nerven, n.n.bez.
04.07.30 ↔	Sonstige Exzision oder Avulsion von extrakraniellen Hirnnerven	04.3X.10 ↔	Epineurale Naht von extrakraniellen Hirnnerven, primär
04.07.40 ↔	Sonstige Exzision oder Avulsion des Plexus brachialis	04.3X.11 ↔	Epineurale Naht des Plexus brachialis, primär
		04.3X.12 ↔	Epineurale Naht von Nerven der Schulter, primär
		04.3X.13 ↔	Epineurale Naht von Nerven am Arm, primär
		04.3X.14 ↔	Epineurale Naht von Nerven der Hand, primär
		04.3X.15 ↔	Epineurale Naht von Nerven des Rumpfes, primär
		04.3X.16 ↔	Epineurale Naht von Nerven des Beines (inkl. Plexus lumbosacralis, Leiste, Beckenboden), primär
		04.3X.17 ↔	Epineurale Naht von Nerven des Fusses, primär

04.3X.19 ↔	Epineurale Naht von sonstigen kranialen oder peripheren Nerven, primär	04.49.99 ↔	Sonstige Dekompression oder Lösung von Adhäsionen an sonstigen peripheren Nerven oder Ganglion, sonstige
04.3X.20 ↔	Epineurale Naht von extrakraniellen Hirnnerven, sekundär	04.51.00 ↔	Transplantation von kranialem oder peripherem Nerv, n.n.bez.
04.3X.21 ↔	Epineurale Naht des Plexus brachialis, sekundär	04.51.09 ↔	Transplantation von kranialem oder peripherem Nerv, sonstige
04.3X.22 ↔	Epineurale Naht von Nerven der Schulter, sekundär	04.51.10 ↔	Transplantation von extrakraniellen Hirnnerven
04.3X.23 ↔	Epineurale Naht von Nerven am Arm, sekundär	04.51.11 ↔	Transplantation von Plexus brachialis und Nerven der Schulter
04.3X.24 ↔	Epineurale Naht von Nerven an der Hand, sekundär	04.51.12 ↔	Transplantation von Nerven des Armes und der Hand
04.3X.25 ↔	Epineurale Naht von Nerven des Rumpfes, sekundär	04.51.13 ↔	Transplantation von Nerven des Rumpfes und der unteren Extremität
04.3X.26 ↔	Epineurale Naht von Nerven des Beines (inkl. Plexus lumbosacralis, Leiste, Beckenboden), sekundär	04.51.19 ↔	Transplantation von sonstigem kranialem oder peripherem Nerv
04.3X.27 ↔	Epineurale Naht von Nerven des Fusses, sekundär	04.6X.00 ↔	Transposition von kranialen und peripheren Nerven, n.n.bez.
04.3X.29 ↔	Epineurale Naht von sonstigen kranialen und peripheren Nerven, sekundär	04.6X.10 ↔	Transposition eines extrakraniellen Hirnnerven mit epineuraler primärer Naht
04.3X.30 ↔	Interfaszikuläre Naht von extrakraniellen Hirnnerven, primär	04.6X.11 ↔	Transposition eines extrakraniellen Hirnnerven mit epineuraler sekundärer Naht
04.3X.31 ↔	Interfaszikuläre Naht des Plexus brachialis, primär	04.6X.12 ↔	Transposition eines extrakraniellen Hirnnerven mit interfaszikulärer primärer und sekundärer Naht
04.3X.32 ↔	Interfaszikuläre Naht von Nerven der Schulter, primär	04.6X.20 ↔	Transposition des Plexus brachialis mit epineuraler primärer Naht
04.3X.33 ↔	Interfaszikuläre Naht von Nerven am Arm, primär	04.6X.21 ↔	Transposition des Plexus brachialis mit epineuraler sekundärer Naht
04.3X.34 ↔	Interfaszikuläre Naht von Nerven an der Hand, primär	04.6X.22 ↔	Transposition des Plexus brachialis mit interfaszikulärer primärer Naht
04.3X.35 ↔	Interfaszikuläre Naht von Nerven des Rumpfes, primär	04.6X.23 ↔	Transposition des Plexus brachialis mit interfaszikulärer sekundärer Naht
04.3X.36 ↔	Interfaszikuläre Naht von Nerven des Beines (inkl. Plexus lumbosacralis, Leiste, Beckenboden), primär	04.6X.30 ↔	Transposition eines Nerven der Schulter mit epineuraler primärer und sekundärer Naht
04.3X.37 ↔	Interfaszikuläre Naht von Nerven des Fusses, primär	04.6X.31 ↔	Transposition eines Nerven der Schulter mit interfaszikulärer primärer und sekundärer Naht
04.3X.39 ↔	Interfaszikuläre Naht von sonstigen kranialen und peripheren Nerven, primär	04.6X.40 ↔	Transposition eines Nerven des Armes mit epineuraler primärer Naht
04.3X.40 ↔	Interfaszikuläre Naht von extrakraniellen Hirnnerven, sekundär	04.6X.41 ↔	Transposition eines Nerven des Armes mit epineuraler sekundärer Naht
04.3X.41 ↔	Interfaszikuläre Naht des Plexus brachialis, sekundär	04.6X.42 ↔	Transposition eines Nerven des Armes mit interfaszikulärer primärer Naht
04.3X.42 ↔	Interfaszikuläre Naht von Nerven der Schulter, sekundär	04.6X.43 ↔	Transposition eines Nerven des Armes mit interfaszikulärer sekundärer Naht
04.3X.43 ↔	Interfaszikuläre Naht von Nerven am Arm, sekundär	04.6X.50 ↔	Transposition eines Nerven des Rumpfes und der unteren Extremität mit epineuraler primärer und sekundärer Naht
04.3X.44 ↔	Interfaszikuläre Naht von Nerven an der Hand, sekundär	04.6X.51 ↔	Transposition eines Nerven des Rumpfes und der unteren Extremität mit interfaszikulärer primärer und sekundärer Naht
04.3X.45 ↔	Interfaszikuläre Naht von Nerven des Rumpfes, sekundär	04.6X.60 ↔	Transposition eines Nerven der Hand mit interfaszikulärer primärer und sekundärer Naht
04.3X.46 ↔	Interfaszikuläre Naht von Nerven des Beines (inkl. Plexus lumbosacralis, Leiste, Beckenboden), sekundär	04.6X.70 ↔	Transposition mit Neurolyse und Dekompression eines extrakraniellen Hirnnerven
04.3X.47 ↔	Interfaszikuläre Naht von Nerven des Fusses, sekundär	04.6X.71 ↔	Transposition mit Neurolyse und Dekompression des Plexus brachialis oder eines Nerven der Schulter
04.3X.49 ↔	Interfaszikuläre Naht von sonstigen kranialen und peripheren Nerven, sekundär	04.6X.72 ↔	Transposition mit Neurolyse und Dekompression eines Nerven des Armes
04.3X.99 ↔	Naht an kranialen oder peripheren Nerven, sonstige	04.6X.73 ↔	Transposition mit Neurolyse und Dekompression eines Nerven der Hand
04.42.00 ↔	Sonstige Dekompression an kranialen Nerven, n.n.bez.	04.6X.74 ↔	Transposition mit Neurolyse und Dekompression eines Nerven des Rumpfes und der unteren Extremität
04.42.20 ↔	Sonstige Dekompression an kranialen Nerven, extrakraniell	04.6X.75 ↔	Transposition von sonstigen kranialen und peripheren Nerven
04.42.99 ↔	Sonstige Dekompression an kranialen Nerven, sonstige	04.6X.99 ↔	Transposition von kranialen und peripheren Nerven, sonstige
04.49.00 ↔	Sonstige Dekompression oder Lösung von Adhäsionen an peripherem Nerv oder Ganglion, n.n.bez.	04.71 ↔	Hypoglosso-faziale Anastomose
04.49.10 ↔	Sonstige Dekompression oder Lösung von Adhäsionen am Plexus brachialis	04.72 ↔	Akzessorio-faziale Anastomose
04.49.11 ↔	Sonstige Dekompression oder Lösung von Adhäsionen an Nerven der Schulter	04.73 ↔	Akzessorio-hypoglossale Anastomose
04.49.12 ↔	Sonstige Dekompression oder Lösung von Adhäsionen an Nerven des Armes		
04.49.13 ↔	Sonstige Dekompression oder Lösung von Adhäsionen an Nerven der Hand		
04.49.14 ↔	Sonstige Dekompression oder Lösung von Adhäsionen am Plexus lumbosacralis, Leiste und Beckenboden		
04.49.15 ↔	Sonstige Dekompression oder Lösung von Adhäsionen an Nerven des Beines		
04.49.16 ↔	Sonstige Dekompression oder Lösung von Adhäsionen an Nerven des Fusses		

04.74.00 ↔	Sonstige Anastomose eines kranialen oder peripheren Nervs, n.n.bez.	04.99.00 ↔	Sonstige Operation an kranialen und peripheren Nerven, n.n.bez.
04.74.10 ↔	Fazio-faziale Nerven-Anastomose	04.99.10 ↔	Implantation oder Wechsel einer peripheren Neuroprothese
04.74.11 ↔	Interkosto-faszikuläre Nerven-Anastomose	04.99.11 ↔	Revision ohne Ersatz einer peripheren Neuroprothese
04.74.99 ↔	Sonstige Anastomose eines kranialen oder peripheren Nervs, sonstige	04.99.12 ↔	Entfernung einer peripheren Neuroprothese
04.75 ↔	Revision einer früheren plastischen Rekonstruktion an einem kranialen oder peripheren Nerv	04.99.99 ↔	Sonstige Operation an kranialen und peripheren Nerven, sonstige
04.76 ↔	Plastische Rekonstruktion einer alten traumatischen Verletzung an kranialen und peripheren Nerven	05.0 ↔	Durchtrennung von sympathischen Nerven oder Ganglien
04.79.10 ↔	Transplantation und Transposition eines extrakraniellen Hirnnerven mit epineuraler Naht	05.11 ↔	Biopsie an einem sympathischen Nerv oder Ganglion
04.79.11 ↔	Transplantation und Transposition des Plexus brachialis mit epineuraler Naht	05.21 ↔	Exzision des Ganglion sphenopalatinum
04.79.12 ↔	Transplantation und Transposition von Nerven der Schulter mit epineuraler Naht	05.22 ↔	Zervikale Sympathektomie
04.79.13 ↔	Transplantation und Transposition eines Nerven des Armes und der Hand mit epineuraler Naht	05.23 ↔	Lumbale Sympathektomie
04.79.14 ↔	Transplantation und Transposition von Nerven des Rumpfes und der unteren Extremität mit epineuraler Naht	05.24 ↔	Präsakrale Sympathektomie
04.79.19 ↔	Transplantation und Transposition eines sonstigen Nervens mit epineuraler Naht	05.25 ↔	Periarterielle Sympathektomie
04.79.20 ↔	Transplantation und Transposition eines Nerven mit interfazikulärer Naht	05.26 ↔	Thorakale Sympathektomie
04.79.21 ↔	Transplantation und Transposition eines extrakraniellen Hirnnerven mit interfazikulärer Naht	05.29 ↔	Sonstige Sympathektomie und Exzision eines Ganglions
04.79.22 ↔	Transplantation und Transposition des Plexus brachialis mit interfazikulärer Naht	05.81 ↔	Plastische Rekonstruktion an sympathischem Nerv oder Ganglion
04.79.23 ↔	Transplantation und Transposition von Nerven der Schulter mit interfazikulärer Naht	05.89 ↔	Sonstige Operation an sympathischem Nerv oder Ganglion
04.79.24 ↔	Transplantation und Transposition eines Nerven des Armes und der Hand mit interfazikulärer Naht	07.80 ↔	Thymektomie, n.n.bez.
04.79.25 ↔	Transplantation und Transposition von Nerven des Rumpfes und der unteren Extremität mit interfazikulärer Naht	07.81 ↔	Sonstige partielle Exzision am Thymus
04.79.29 ↔	Transplantation und Transposition eines sonstigen Nerven mit interfazikulärer Naht	07.82 ↔	Sonstige totale Exzision des Thymus
04.79.99 ↔	Sonstige Neuroplastik, sonstige	07.83 ↔	Thorakoskopische partielle Exzision am Thymus
04.93.10 ↔	Entfernen der Elektrode(n) eines peripheren Neurostimulators, Stabelektrode, Einzelelektrodensystem	07.84 ↔	Thorakoskopische totale Exzision des Thymus
04.93.11 ↔	Entfernen der Elektrode(n) eines peripheren Neurostimulators, Stabelektrode, Mehrelektrodensystem	08.22 ↔	Exzision einer anderen kleineren Läsion am Augenlid
04.93.20 ↔	Entfernen der Elektrode(n) eines peripheren Neurostimulators, Plattenelektrode, Einzelelektrodensystem	08.23 ↔	Exzision einer grösseren Läsion am Augenlid, nicht durchgehend
04.93.21 ↔	Entfernen der Elektrode(n) eines peripheren Neurostimulators, Plattenelektrode, Mehrelektrodensystem	08.24 ↔	Exzision einer grösseren Läsion am Augenlid, perforierend
04.93.40 ↔	Entfernen einer Vagusnervelektrode	08.51 ↔	Kanthotomie
04.93.99 ↔	Entfernen der Elektrode(n) eines peripheren Neurostimulators, sonstige	08.59.00 ↔	Sonstige Anpassung der Lidposition, n.n.bez.
04.94.11 ↔	Revision ohne Ersatz der Elektrode(n) eines peripheren Neurostimulators, Stabelektrode, Einzelelektrodensystem	08.59.10 ↔	Kanthoplastik, n.n.bez.
04.94.12 ↔	Revision ohne Ersatz der Elektrode(n) eines peripheren Neurostimulators, Stabelektrode, Mehrelektrodensystem	08.59.11 ↔	Kanthopexie
04.94.13 ↔	Revision ohne Ersatz der Elektrode(n) eines peripheren Neurostimulators, Plattenelektrode, Einzelelektrodensystem	08.59.12 ↔	Korrekturoperation bei Epikanthus
04.94.14 ↔	Revision ohne Ersatz der Elektrode(n) eines peripheren Neurostimulators, Plattenelektrode, Mehrelektrodensystem	08.59.99 ↔	Sonstige Anpassung der Lidposition, sonstige
04.94.15 ↔	Revision ohne Ersatz einer Vagusnervstimulationselektrode	08.89.10 ↔	Plastische Rekonstruktion des Augenlids, medialer oder lateraler Lidwinkel
04.94.99 ↔	Revision ohne Ersatz der Elektrode(n) eines peripheren Neurostimulators, sonstige	08.89.11 ↔	Plastische Rekonstruktion des Augenlids durch Hebung der Augenbraue
		08.89.12 ↔	Plastische Rekonstruktion des Augenlids durch Entfernung eines Fettgewebeprolapses der Orbita
		08.89.13 ↔	Plastische Rekonstruktion des Augenlids durch Oberflächenbehandlung mit Laser
		08.89.14 ↔	Plastische Rekonstruktion des Augenlids durch sonstige Oberlidverlängerung
		08.89.15 ↔	Plastische Rekonstruktion des Augenlids durch Unterlidverlängerung
		08.89.99 ↔	Sonstige plastische Rekonstruktion des Augenlids, sonstige
		18.21 ↔	Exzision einer präaurikulären Fistel oder eines präaurikulären Sinus
		18.29.12 ↔	Exzision einer anderen Läsion am äusseren Ohr oder im äusseren Gehörgang
		18.31 ↔	Radikale Exzision einer Läsion am äusseren Ohr
		18.32 ↔	Resektion der Ohrmuschel, total
		21.32 ↔	Exzision und lokale Destruktion einer anderen Läsion an der Nase
		21.4X.00 ↔	Resektion der Nase, n.n.bez.
		21.4X.12 ↔	Resektion der Nase, partiell
		21.4X.22 ↔	Resektion der Nase, subtotal
		21.4X.32 ↔	Resektion der Nase, total
		21.4X.99 ↔	Resektion der Nase, sonstige
		27.56.10 ↔	Kleinflächiges Spalthauttransplantat an Lippe und Mund
		27.56.20 ↔	Grossflächiges Spalthauttransplantat an Lippe und Mund

27.56.30 ↔	Kleinflächige heterologe Hauttransplantation an die Lippe	38.85.21 ↔	Sonstiger chirurgischer Verschluss der V. cava superior
27.56.40 ↔	Grossflächig heterologe Hauttransplantation an die Lippe	38.85.22 ↔	Sonstiger chirurgischer Verschluss der V. pulmonalis
27.56.50 ↔	Kleinflächige homologe Hauttransplantation an die Lippe	38.85.23 ↔	Sonstiger chirurgischer Verschluss der V. subclavia
27.56.60 ↔	Grossflächig homologe Hauttransplantation an die Lippe	38.85.99 ↔	Sonstiger chirurgischer Verschluss von anderen thorakalen Gefässen, sonstige
27.56.99 ↔	Sonstiges Hauttransplantat an Lippe und Mund, sonstige	38.86.00 ↔	Sonstiger chirurgischer Verschluss von abdominalen Arterien, n.n.bez.
27.57.99 ↔	Anbringen eines gestielten oder freien Lappens an Lippe und Mund, sonstige	38.86.10 ↔	Sonstiger chirurgischer Verschluss von viszeralen Arterien, n.n.bez.
27.59.99 ↔	Sonstige plastische Rekonstruktion an Lippe und Mund, sonstige	38.86.11 ↔	Sonstiger chirurgischer Verschluss des Truncus coeliacus
29.92 ↔	Durchtrennung des N. glossopharyngeus	38.86.12 ↔	Sonstiger chirurgischer Verschluss der A. gastrica
31.91 ↔	Durchtrennung des N. laryngeus	38.86.13 ↔	Sonstiger chirurgischer Verschluss der A. hepatica
33.31 ↔	Destruktion des N. phrenicus für Lungenkollaps	38.86.14 ↔	Sonstiger chirurgischer Verschluss der A. lienalis
34.06 ↔	Thorakoskopische Drainage der Pleurahöhle	38.86.15 ↔	Sonstiger chirurgischer Verschluss der A. renalis
34.21.00 ↔	Transpleurale Thorakoskopie, n.n.bez.	38.86.16 ↔	Sonstiger chirurgischer Verschluss der A. mesenterialis
34.21.10 ↔	Transpleurale Thorakoskopie, Ersteingriff	38.86.17 ↔	Sonstiger chirurgischer Verschluss der A. iliaca
34.21.20 ↔	Transpleurale Thorakoskopie, Reeingriff	38.86.19 ↔	Sonstiger chirurgischer Verschluss von viszeralen Arterien, sonstige
34.21.99 ↔	Transpleurale Thorakoskopie, sonstige	38.86.99 ↔	Sonstiger chirurgischer Verschluss von abdominalen Arterien, sonstige
34.23.20 ↔	Offene Biopsie an der Brustwand	38.87.00 ↔	Sonstiger chirurgischer Verschluss von abdominalen Venen, n.n.bez.
38.06.00 ↔	Inzision von abdominalen Arterien, n.n.bez.	38.87.10 ↔	Sonstiger chirurgischer Verschluss von tiefen abdominalen Venen, n.n.bez.
38.06.10 ↔	Inzision von viszeralen Arterien, n.n.bez.	38.87.11 ↔	Sonstiger chirurgischer Verschluss der V. cava inferior
38.06.11 ↔	Inzision des Truncus coeliacus	38.87.12 ↔	Sonstiger chirurgischer Verschluss der V. iliaca communis und V. iliaca interna
38.06.12 ↔	Inzision der A. gastrica	38.87.19 ↔	Sonstiger chirurgischer Verschluss von tiefen abdominalen Venen, sonstige
38.06.13 ↔	Inzision der A. hepatica	38.87.99 ↔	Sonstiger chirurgischer Verschluss von abdominalen Venen, sonstige
38.06.14 ↔	Inzision der A. lienalis	39.50.00 ↔	Angioplastik oder Atherektomie an sonstigem(n) Nicht-Herzkranzgefäss(en), n.n.bez.
38.06.15 ↔	Inzision der A. renalis	39.50.10 ↔	Angioplastik oder Atherektomie an sonstigem(n) Nicht-Herzkranzgefäss(en) mit Ballon, n.n.bez.
38.06.16 ↔	Inzision der A. mesenterialis	39.50.11 ↔	Angioplastik oder Atherektomie an sonstigem(n) Nicht-Herzkranzgefäss(en) mit einfacher Ballon
38.06.17 ↔	Inzision der A. lumbalis	39.50.12 ↔	Angioplastik oder Atherektomie an sonstigem(n) Nicht-Herzkranzgefäss(en) mit cutting Ballon
38.06.18 ↔	Inzision der A. iliaca	39.50.13 ↔	Angioplastik oder Atherektomie an sonstigem(n) Nicht-Herzkranzgefäss(en) mit Kryoplastie-Ballon
38.06.19 ↔	Inzision von viszeralen Arterien, sonstige	39.50.14 ↔	Angioplastik oder Atherektomie an sonstigem(n) Nicht-Herzkranzgefäss(en) mit Drug eluting Ballon
38.06.99 ↔	Inzision von abdominalen Arterien, sonstige	39.50.15 ↔	Angioplastik oder Atherektomie an sonstigem(n) Nicht-Herzkranzgefäss(en) mittels Lithotripsie
38.21 ↔	Biopsie eines Blutgefässes	39.50.19 ↔	Angioplastik oder Atherektomie an sonstigem(n) Nicht-Herzkranzgefäss(en) mit sonstiger Ballon
38.42 ↔	Resektion von anderen Blutgefässen an Kopf und Hals mit Ersatz	39.50.20 ↔	Angioplastik Blade- Laserangioplastie an sonstigem(n) Nicht-Herzkranzgefäss(en)
38.66.00 ↔	Sonstige Exzision von abdominalen Arterien, n.n.bez.	39.50.21 ↔	Angioplastik Thrombektomie an sonstigem(n) Nicht-Herzkranzgefäss(en)
38.66.10 ↔	Sonstige Exzision von viszeralen Arterien, n.n.bez.	39.50.99 ↔	Angioplastik oder Atherektomie an sonstigem(n) Nicht-Herzkranzgefäss(en), sonstige
38.66.11 ↔	Sonstige Exzision des Truncus coeliacus	39.59.30 ↔	Sonstige plastische Rekonstruktion von Gefässen an Kopf und Hals, n.n.bez.
38.66.12 ↔	Sonstige Exzision der A. gastrica	39.59.31 ↔	Sonstige plastische Rekonstruktion eines intrakraniellen Gefässes
38.66.13 ↔	Sonstige Exzision der A. hepatica	39.59.32 ↔	Sonstige plastische Rekonstruktion der extrakraniellen A. vertebralis
38.66.14 ↔	Sonstige Exzision der A. lienalis	39.59.33 ↔	Sonstige plastische Rekonstruktion von extrakraniellen Arterien an Kopf und Hals, sonstige
38.66.15 ↔	Sonstige Exzision der A. renalis	39.59.34 ↔	Sonstige plastische Rekonstruktion der V. jugularis
38.66.16 ↔	Sonstige Exzision der A. mesenterialis	39.59.39 ↔	Sonstige plastische Rekonstruktion von Gefässen an Kopf und Hals, sonstige
38.66.17 ↔	Sonstige Exzision der A. lumbalis	39.59.40 ↔	Sonstige plastische Rekonstruktion von Gefässen der oberen Extremität, n.n.bez.
38.66.18 ↔	Sonstige Exzision der A. iliaca		
38.66.19 ↔	Sonstige Exzision viszeraler Arterien, sonstige		
38.66.99 ↔	Sonstige Exzision abdominaler Arterien, sonstige		
38.82.00 ↔	Sonstiger chirurgischer Verschluss von Gefässen am Kopf und Hals, n.n.bez.		
38.82.10 ↔	Sonstiger chirurgischer Verschluss von extrakraniellen Arterien an Kopf und Hals		
38.82.20 ↔	Sonstiger chirurgischer Verschluss von extrakraniellen Venen an Kopf und Hals, n.n.bez.		
38.82.21 ↔	Sonstiger chirurgischer Verschluss der V. jugularis		
38.82.22 ↔	Sonstiger chirurgischer Verschluss von sonstigen tiefen extrakraniellen Venen an Kopf und Hals		
38.82.29 ↔	Sonstiger chirurgischer Verschluss von extrakraniellen Venen an Kopf und Hals, sonstige		
38.82.99 ↔	Sonstiger chirurgischer Verschluss von Gefässen am Kopf und Hals, sonstige		
38.84.31 ↔	Ligatur des Ductus arteriosus apertus		
38.85.00 ↔	Sonstiger chirurgischer Verschluss von anderen thorakalen Gefässen, n.n.bez.		
38.85.11 ↔	Sonstiger chirurgischer Verschluss der A. subclavia		
38.85.12 ↔	Sonstiger chirurgischer Verschluss der A. pulmonalis		
38.85.13 ↔	Sonstiger chirurgischer Verschluss des Truncus brachiocephalicus		

39.59.41 ↔	Sonstige plastische Rekonstruktion von Arterien der oberen Extremität	39.99.20 ↔	Operationen bei kongenitalen Gefässanomalien, n.n.bez.
39.59.42 ↔	Sonstige plastische Rekonstruktion der V. subclavia, V. axillaris und V. brachiocephalica	39.99.22 ↔	Operationen bei kongenitalen Anomalien der A. oder V. pulmonalis oder bei A. lusoria
39.59.48 ↔	Sonstige plastische Rekonstruktion von sonstigen tiefen Venen der oberen Extremität	39.99.23 ↔	Operationen bei kongenitalen Anomalien der V. cava
39.59.49 ↔	Sonstige plastische Rekonstruktion von Gefässen der oberen Extremität, sonstige	39.99.24 ↔	Operationen bei kongenitalen Kollateralgefässen und Unifokalisierung
39.59.50 ↔	Sonstige plastische Rekonstruktion von thorakalen Gefässen, n.n.bez.	39.99.30 ↔	Katheterinterventioneller Verschluss des Ductus arteriosus Botalli, n.n.bez.
39.59.51 ↔	Sonstige plastische Rekonstruktion der thorakalen Aorta	39.99.31 ↔	Katheterinterventioneller Verschluss des Ductus arteriosus Botalli, mit Coil
39.59.52 ↔	Sonstige plastische Rekonstruktion der A. pulmonalis	39.99.32 ↔	Katheterinterventioneller Verschluss des Ductus arteriosus Botalli, mit Amplatz-Ductus-Occluder
39.59.53 ↔	Sonstige plastische Rekonstruktion von thorakalen Arterien, sonstige	39.99.38 ↔	Katheterinterventioneller Verschluss des Ductus arteriosus Botalli, sonstige
39.59.54 ↔	Sonstige plastische Rekonstruktion der V. pulmonalis	39.99.39 ↔	Operationen bei sonstigen kongenitalen Gefässanomalien
39.59.55 ↔	Sonstige plastische Rekonstruktion der V. cava superior	40.11.10 ↔	Offene (Inzisions-) Biopsie eines mediastinalen, paraaortalen, iliakalen oder pelvinen Lymphknotens
39.59.59 ↔	Sonstige plastische Rekonstruktion von thorakalen Gefässen, sonstige	40.11.11 ↔	Offene (Inzisions-) Biopsie eines zervikalen, supraklavikulären, axillären oder inguinalen Lymphknotens
39.59.60 ↔	Sonstige plastische Rekonstruktion von abdominalen Arterien, n.n.bez.	40.29.20 ↔	Exzision eines paraaortalen Lymphknotens
39.59.61 ↔	Sonstige plastische Rekonstruktion der abdominalen Aorta	40.3X.14 ↔	Regionale Lymphadenektomie als selbstständiger Eingriff, inguinal, offen chirurgisch
39.59.62 ↔	Sonstige plastische Rekonstruktion des Truncus coeliacus	44.01 ↔	Trunkuläre Vagotomie
39.59.63 ↔	Sonstige plastische Rekonstruktion der A. gastrica	54.25 ↔	Peritoneallavage
39.59.64 ↔	Sonstige plastische Rekonstruktion A. hepatica	77.40.20 ↔	Knochenbiopsie, ohne Angabe der Lokalisation, Offene Knochenbiopsie
39.59.65 ↔	Sonstige plastische Rekonstruktion der A. lienalis	77.40.99 ↔	Knochenbiopsie, ohne Angabe der Lokalisation, sonstige
39.59.66 ↔	Sonstige plastische Rekonstruktion der A. renalis	77.41.00 ↔	Knochenbiopsie von Skapula, Klavikula, Rippen und Sternum, n.n.bez.
39.59.67 ↔	Sonstige plastische Rekonstruktion der A. mesenterica	77.41.20 ↔	Knochenbiopsie von Skapula, Klavikula, Rippen und Sternum, Offene Knochenbiopsie
39.59.68 ↔	Sonstige plastische Rekonstruktion der A. iliaca	77.41.99 ↔	Knochenbiopsie von Skapula, Klavikula, Rippen und Sternum, sonstige
39.59.69 ↔	Sonstige plastische Rekonstruktion von abdominalen Arterien, sonstige	77.42.00 ↔	Knochenbiopsie am Humerus, n.n.bez.
39.59.70 ↔	Sonstige plastische Rekonstruktion von abdominalen Venen, n.n.bez.	77.42.20 ↔	Knochenbiopsie am Humerus, Offene Knochenbiopsie
39.59.71 ↔	Sonstige plastische Rekonstruktion der V. cava inferior	77.42.99 ↔	Knochenbiopsie am Humerus, sonstige
39.59.72 ↔	Sonstige plastische Rekonstruktion der V. iliaca	77.43.00 ↔	Knochenbiopsie an Radius und Ulna, n.n.bez.
39.59.79 ↔	Sonstige plastische Rekonstruktion von abdominalen Venen, sonstige	77.43.20 ↔	Knochenbiopsie an Radius und Ulna, Offene Knochenbiopsie
39.59.80 ↔	Sonstige plastische Rekonstruktion von Gefässen der unteren Extremität, n.n.bez.	77.43.99 ↔	Knochenbiopsie an Radius und Ulna, sonstige
39.59.81 ↔	Sonstige plastische Rekonstruktion von Arterien der unteren Extremität	77.44.00 ↔	Knochenbiopsie an Karpalia und Metakarpalia, n.n.bez.
39.59.82 ↔	Sonstige plastische Rekonstruktion der V. femoralis	77.44.20 ↔	Knochenbiopsie an Karpalia und Metakarpalia, Offene Knochenbiopsie
39.59.83 ↔	Sonstige plastische Rekonstruktion der V. poplitea	77.44.99 ↔	Knochenbiopsie an Karpalia und Metakarpalia, sonstige
39.59.88 ↔	Sonstige plastische Rekonstruktion von sonstigen tiefen Venen der unteren Extremität	77.45.00 ↔	Knochenbiopsie am Femur, n.n.bez.
39.59.89 ↔	Sonstige plastische Rekonstruktion von Gefässen der unteren Extremität, sonstige	77.45.20 ↔	Knochenbiopsie am Femur, Offene Knochenbiopsie
39.59.90 ↔	Sonstige plastische Rekonstruktion eines Gefässes, Venenklappenplastik	77.45.99 ↔	Knochenbiopsie am Femur, sonstige
39.75.11 ↔	Perkutan-transluminale Gefässintervention, sonstige Gefässe, Rotationsthrombektomie	77.46.00 ↔	Knochenbiopsie an der Patella, n.n.bez.
39.8X.10 ↔	Exploration des Glomus caroticum und anderer Paraganglien	77.46.20 ↔	Knochenbiopsie an der Patella, Offene Knochenbiopsie
39.8X.11 ↔	Exzision des Glomus caroticum und anderer Paraganglien	77.46.99 ↔	Knochenbiopsie an der Patella, sonstige
39.8X.21 ↔	Revision ohne Ersatz eines Impulsgenerators zur Aktivierung des Baroreflexes	77.47.00 ↔	Knochenbiopsie an Tibia und Fibula, n.n.bez.
39.8X.22 ↔	Entfernen eines Impulsgenerators zur Aktivierung des Baroreflexes	77.47.20 ↔	Knochenbiopsie an Tibia und Fibula, Offene Knochenbiopsie
39.8X.31 ↔	Revision ohne Ersatz einer (von) Elektrode(n) zur Aktivierung des Baroreflexes	77.47.99 ↔	Knochenbiopsie an Tibia und Fibula, sonstige
39.8X.32 ↔	Entfernen einer (von) Elektrode(n) zur Aktivierung des Baroreflexes	77.48.00 ↔	Knochenbiopsie an Tarsalia und Metatarsalia, n.n.bez.
39.8X.99 ↔	Operationen am Glomus caroticum, Sinus caroticus und anderen Paraganglien, sonstige	77.48.20 ↔	Knochenbiopsie an Tarsalia und Metatarsalia, Offene Knochenbiopsie
39.99.10 ↔	Aortopexie	77.48.99 ↔	Knochenbiopsie an Tarsalia und Metatarsalia, sonstige
		77.49.00 ↔	Knochenbiopsie an anderen näher bezeichneten Knochen, ausser Gesichtsschädelknochen, n.n.bez.

77.49.41 ↔	Knochenbiopsie an anderen näher bezeichneten Knochen, ausser Gesichtsschädelknochen, Knochenbiopsie an Phalangen des Fusses, Offene Knochenbiopsie	78.69.58 ↔	Knochenimplantatentfernung an anderen näher bezeichneten Knochen, sonstiges Osteosynthesematerial
77.49.91 ↔	Knochenbiopsie an anderen näher bezeichneten Knochen, ausser Gesichtsschädelknochen, Offene Knochenbiopsie	79.24 ↔	Offene Reposition einer Fingerfraktur ohne innere Knochenfixation
77.49.99 ↔	Knochenbiopsie an anderen näher bezeichneten Knochen, ausser Gesichtsschädelknochen, sonstige	7A.11.12 ↔	Knochenbiopsie an der Wirbelsäule, offen chirurgisch
77.61.11 ↔	Lokale Resektion und Destruktion von Knochenläsion oder -gewebe an einer Rippe	7A.23 ↔	Knocheninzision an der Wirbelsäule
77.61.12 ↔	Lokale Resektion und Destruktion von Knochenläsion oder -gewebe am Sternum	7A.25 ↔	Lokale Exzision von Knochenläsion oder -gewebe am Wirbel
77.81.11 ↔	Sonstige partielle Knochenresektion an einer Rippe	80.81.10 ↔	Débridement am Humeroglenoidalgelenk
77.81.12 ↔	Sonstige partielle Knochenresektion am Sternum	80.81.11 ↔	Zystenexstirpation am Humeroglenoidalgelenk
78.69.11 ↔	Knochenimplantatentfernung an Phalangen der Hand, (intramedullärer) Draht, Schraube, Zuggurtung/Cerclage, (winkelstabile) Platte, Fixateur externe, (Blount-)Klammern	80.81.19 ↔	Sonstige lokale Exzision oder Destruktion am Humeroglenoidalgelenk
78.69.15 ↔	Knochenimplantatentfernung an anderen näher bezeichneten Knochen, ausser Gesichtsschädelknochen, Entfernung eines Knochen(teil)ersatzes an Phalangen der Hand	80.81.20 ↔	Débridement am Akromioklavikulargelenk
78.69.18 ↔	Knochenimplantatentfernung an Phalangen der Hand, sonstiges Osteosynthesematerial	80.81.21 ↔	Zystenexstirpation am Akromioklavikulargelenk
78.69.21 ↔	Knochenimplantatentfernung am Becken, Draht, Schraube, Zuggurtung/Cerclage, Fixateur externe, Ringfixateur, (Blount-)Klammern	80.81.29 ↔	Sonstige lokale Exzision oder Destruktion am Akromioklavikulargelenk
78.69.22 ↔	Knochenimplantatentfernung am Becken, (winkelstabile) Platte	80.81.99 ↔	Sonstige lokale Exzision oder Destruktion einer Gelenkläsion an der Schulter, sonstige
78.69.25 ↔	Knochenimplantatentfernung an anderen näher bezeichneten Knochen, ausser Gesichtsschädelknochen, Entfernung eines Knochen(teil)ersatzes am Becken	80.82.00 ↔	Sonstige lokale Exzision oder Destruktion einer Gelenkläsion am Ellenbogen, n.n.bez.
78.69.28 ↔	Knochenimplantatentfernung am Becken, sonstiges Osteosynthesematerial	80.82.10 ↔	Arthroskopische lokale Exzision oder Destruktion einer Gelenkläsion am Ellenbogen
78.69.31 ↔	Knochenimplantatentfernung an Talus und Kalkaneus, (intramedullärer) Draht, Schraube, Zuggurtung/Cerclage, (winkelstabile) Platte, Fixateur externe, Ringfixateur, (Blount-)Klammern	80.82.11 ↔	Débridement am Ellenbogengelenk
78.69.38 ↔	Knochenimplantatentfernung an Talus und Kalkaneus, sonstiges Osteosynthesematerial	80.82.12 ↔	Zystenexstirpation am Ellenbogengelenk
78.69.41 ↔	Knochenimplantatentfernung an Phalangen des Fusses, (intramedullärer) Draht, Schraube, Zuggurtung/Cerclage, (winkelstabile) Platte, Fixateur externe, (Blount-)Klammern	80.82.99 ↔	Sonstige lokale Exzision oder Destruktion einer Gelenkläsion am Ellenbogen, sonstige
78.69.45 ↔	Knochenimplantatentfernung an anderen näher bezeichneten Knochen, ausser Gesichtsschädelknochen, Entfernung eines Knochen(teil)ersatzes an Phalangen des Fusses, sonstiges Osteosynthesematerial	80.83.00 ↔	Sonstige lokale Exzision oder Destruktion einer Gelenkläsion am Handgelenk, n.n.bez.
78.69.48 ↔	Knochenimplantatentfernung an Phalangen des Fusses, sonstiges Osteosynthesematerial	80.83.10 ↔	Arthroskopische lokale Exzision oder Destruktion einer Gelenkläsion am Handgelenk
78.69.51 ↔	Knochenimplantatentfernung an anderen näher bezeichneten Knochen, Draht, Zuggurtung/Cerclage, (Blount-)Klammern	80.83.11 ↔	Débridement am Handgelenk
78.69.52 ↔	Knochenimplantatentfernung an anderen näher bezeichneten Knochen, Schraube, (winkelstabile) Platte, dynamische Kompressionsschraube, intramedullärer Draht, Marknagel, Marknagel mit Gelenkkomponente, Verriegelungsnagel, Transfixationsnagel, Fixateur externe	80.83.12 ↔	Zystenexstirpation am Handgelenk
78.69.53 ↔	Knochenimplantatentfernung an anderen näher bezeichneten Knochen, Winkelplatte/Kondylenplatte	80.83.99 ↔	Sonstige lokale Exzision oder Destruktion einer Gelenkläsion am Handgelenk, sonstige
78.69.55 ↔	Knochenimplantatentfernung an anderen näher bezeichneten Knochen, ausser Gesichtsschädelknochen, Entfernung eines Knochen(teil)ersatzes an sonstigen näher bezeichneten Knochen	80.85.00 ↔	Sonstige lokale Exzision oder Destruktion einer Gelenkläsion an der Hüfte, n.n.bez.
		80.85.10 ↔	Arthroskopische lokale Exzision oder Destruktion einer Gelenkläsion an der Hüfte
		80.85.11 ↔	Débridement am Hüftgelenk
		80.85.12 ↔	Zystenexstirpation am Hüftgelenk
		80.85.21 ↔	Taillierung, Osteochondroplastik am Schenkelhals, arthroskopisch
		80.85.22 ↔	Taillierung, Osteochondroplastik am Schenkelhals, offen chirurgisch
		80.85.99 ↔	Sonstige lokale Exzision oder Destruktion einer Gelenkläsion an der Hüfte, sonstige
		80.86.00 ↔	Sonstige lokale Exzision oder Destruktion einer Gelenkläsion am Knie, n.n.bez.
		80.86.10 ↔	Arthroskopische lokale Exzision oder Destruktion am Kniegelenk
		80.86.11 ↔	Débridement am Kniegelenk
		80.86.12 ↔	Zystenexstirpation am Kniegelenk
		80.86.13 ↔	Exzision eines Meniskusganglions am Kniegelenk
		80.86.99 ↔	Sonstige lokale Exzision oder Destruktion einer Gelenkläsion am Knie, sonstige
		80.87.00 ↔	Sonstige lokale Exzision oder Destruktion einer Gelenkläsion am Sprunggelenk, n.n.bez.
		80.87.10 ↔	Arthroskopische lokale Exzision oder Destruktion einer Gelenkläsion am oberen Sprunggelenk
		80.87.11 ↔	Débridement am oberen Sprunggelenk
		80.87.12 ↔	Zystenexstirpation am oberen Sprunggelenk
		80.87.19 ↔	Sonstige lokale Exzision oder Destruktion einer Gelenkläsion am oberen Sprunggelenk
		80.87.20 ↔	Arthroskopische lokale Exzision oder Destruktion einer Gelenkläsion am unteren Sprunggelenk
		80.87.21 ↔	Débridement am unteren Sprunggelenk
		80.87.22 ↔	Zystenexstirpation am unteren Sprunggelenk
		80.87.29 ↔	Sonstige lokale Exzision oder Destruktion einer Gelenkläsion am unteren Sprunggelenk



80.87.99 ↔ Sonstige lokale Exzision oder Destruktion einer Gelenkläsion am Sprunggelenk, sonstige	81.44.10 ↔ Stabilisierung der Patella, Retinakulumspaltung, lateral
80.88.00 ↔ Sonstige lokale Exzision oder Destruktion einer Gelenkläsion an Fuss und Zehen, n.n.bez.	81.44.11 ↔ Stabilisierung der Patella, Retinakulumspaltung, lateral mit Zügelungsoperation
80.88.10 ↔ Arthroskopische lokale Exzision oder Destruktion einer Gelenkläsion an Fuss und Zehen	81.44.12 ↔ Stabilisierung der Patella, Verlagerung des Patellarsehnenansatzes
80.88.20 ↔ Débridement am Metatarsophalangealgelenk	81.44.13 ↔ Stabilisierung der Patella, Verlagerung des Patellarsehnenansatzes mit Knochenspan
80.88.21 ↔ Zystenexstirpation am Metatarsophalangealgelenk	81.44.14 ↔ Stabilisierung der Patella mittels MPFL [Mediales Patello-Femorales Ligament]-Plastik
80.88.29 ↔ Sonstige lokale Exzision oder Destruktion am Metatarsophalangealgelenk	81.44.99 ↔ Stabilisierung der Patella, sonstige
80.88.30 ↔ Débridement an Zehengelenken	81.45.10 ↔ Rekonstruktion des vorderen Kreuzbandes mit autogener Patellarsehne, arthroskopisch
80.88.40 ↔ Débridement an sonstigen Fussgelenken	81.45.11 ↔ Rekonstruktion des hinteren Kreuzbandes mit autogener Patellarsehne, arthroskopisch
80.88.50 ↔ Zystenexstirpation an sonstigen Gelenken von Fuss und Zehen	81.45.12 ↔ Rekonstruktion des vorderen Kreuzbandes mit Semitendinosus- und/oder Gracilis-Sehne, arthroskopisch
80.88.59 ↔ Sonstige lokale Exzision oder Destruktion an sonstigen Gelenken von Fuss und Zehen	81.45.13 ↔ Rekonstruktion des hinteren Kreuzbandes mit Semitendinosus- und/oder Gracilis-Sehne, arthroskopisch
80.88.99 ↔ Sonstige lokale Exzision oder Destruktion einer Gelenkläsion an Fuss und Zehen, sonstige	81.45.14 ↔ Rekonstruktion des vorderen Kreuzbandes mit alloplastischem Bandersatz und alloplastischer Bandunterstützung, arthroskopisch
80.89.00 ↔ Sonstige lokale Exzision oder Destruktion einer Gelenkläsion an anderer bezeichneter Lokalisation, n.n.bez.	81.45.19 ↔ Sonstige Rekonstruktion an den Kreuzbändern, arthroskopisch
80.89.20 ↔ Arthroskopische lokale Exzision oder Destruktion einer Gelenkläsion am Iliosakralgelenk	81.45.20 ↔ Rekonstruktion des vorderen Kreuzbandes mit autogener Patellarsehne, offen chirurgisch
80.89.21 ↔ Débridement am Iliosakralgelenk	81.45.21 ↔ Rekonstruktion des hinteren Kreuzbandes mit autogener Patellarsehne, offen chirurgisch
80.89.22 ↔ Zystenexstirpation am Iliosakralgelenk	81.45.22 ↔ Rekonstruktion des vorderen Kreuzbandes mit Semitendinosus- und/oder Gracilis-Sehne, offen chirurgisch
80.89.29 ↔ Sonstige lokale Exzision oder Destruktion am Iliosakralgelenk	81.45.23 ↔ Rekonstruktion des hinteren Kreuzbandes mit Semitendinosus- und/oder Gracilis-Sehne, offen chirurgisch
80.91.10 ↔ Arthroskopische Exzision am Humeroglenoidalgelenk	81.45.24 ↔ Rekonstruktion des vorderen Kreuzbandes mit alloplastischem Bandersatz und alloplastischer Bandunterstützung, offen chirurgisch
80.91.11 ↔ Sonstige Exzision am Humeroglenoidalgelenk	81.45.29 ↔ Sonstige Rekonstruktion an den Kreuzbändern, offen chirurgisch
80.91.20 ↔ Arthroskopische Exzision am Akromioklavikulargelenk	81.45.99 ↔ Sonstige Rekonstruktion an den Kreuzbändern, sonstige
80.91.21 ↔ Sonstige Exzision am Akromioklavikulargelenk	81.71.00 ↔ Arthroplastik mit Implantat am Metakarpophalangeal- und Interphalangealgelenk, n.n.bez.
80.92.10 ↔ Arthroskopische Exzision am Ellenbogen	81.71.10 ↔ Implantation einer sonstigen Fingergelenkendoprothese
80.92.11 ↔ Entnahme eines Knorpeltransplantates am Ellenbogengelenk	81.71.99 ↔ Arthroplastik mit Implantat am Metakarpophalangeal- und Interphalangealgelenk, sonstige
80.93.11 ↔ Entnahme eines Knorpeltransplantates am Handgelenk	81.72 ↔ Arthroplastik ohne Implantat am Metakarpophalangeal- und Interphalangealgelenk
80.93.12 ↔ Resektion des Discus triangularis am Handgelenk	81.74.00 ↔ Arthroplastik mit Implantat am Karpokarpal- oder Karpometakarpalgelenk, n.n.bez.
80.95.10 ↔ Arthroskopische Exzision am Hüftgelenk	81.74.10 ↔ Implantation einer Daumensattelgelenkendoprothese
80.95.11 ↔ Entnahme eines Knorpeltransplantates am Hüftgelenk	81.74.21 ↔ Arthroplastik mit Implantat am Radiokarpal- oder Karpokarpalgelenk
80.95.99 ↔ Sonstige Exzision am Hüftgelenk, sonstige	81.74.99 ↔ Arthroplastik mit Implantat am Karpokarpal- oder Karpometakarpalgelenk, sonstige
80.96.10 ↔ Arthroskopische Exzision am Kniegelenk	81.82.46 ↔ Plastische Rekonstruktion der Rotatorenmanschette, Transfer der Sehne des Musculus latissimus dorsi
80.96.20 ↔ Entnahme eines Knorpeltransplantates am Kniegelenk, arthroskopisch	81.82.47 ↔ Plastische Rekonstruktion der Rotatorenmanschette, Transfer der Sehne des Musculus pectoralis major
80.96.21 ↔ Entnahme eines Knorpeltransplantates am Kniegelenk, offen chirurgisch	81.93.00 ↔ Naht an Kapsel oder Ligament der oberen Extremitäten, n.n.bez.
80.97.10 ↔ Arthroskopische Exzision am oberen Sprunggelenk	81.93.10 ↔ Naht des Bandapparates der Klavikula
80.97.11 ↔ Sonstige Exzision am oberen Sprunggelenk	81.93.20 ↔ Naht des radioulnaren Ringbandes
80.97.20 ↔ Arthroskopische Exzision am unteren Sprunggelenk	81.93.21 ↔ Naht des distalen radioulnaren Bandapparates
80.97.21 ↔ Sonstige Exzision am unteren Sprunggelenk	
80.97.30 ↔ Entnahme eines Knorpeltransplantates am Sprunggelenk	
80.97.99 ↔ Sonstige Exzision am Sprunggelenk, sonstige	
80.98.10 ↔ Arthroskopische Exzision an Fuss- und Zehengelenken	
80.98.11 ↔ Sonstige Exzision am Metatarsophalangealgelenk	
80.98.12 ↔ Sonstige Exzision an sonstigen Fussgelenken	
80.98.13 ↔ Sonstige Exzision an Zehengelenken	
80.98.99 ↔ Sonstige Exzision an Fuss- und Zehengelenk, sonstige	
80.99.10 ↔ Arthroskopische Exzision am Sternoklavikulargelenk	
80.99.11 ↔ Sonstige Exzision am Sternoklavikulargelenk	
80.99.20 ↔ Arthroskopische Exzision am Iliosakralgelenk	
80.99.21 ↔ Sonstige Exzision am Iliosakralgelenk	
80.99.30 ↔ Arthroskopische Exzision an der Symphyse	
80.99.31 ↔ Sonstige Exzision an der Symphyse	
81.25.09 ↔ Arthrodesen am Radiokarpalgelenk, sonstige	
81.25.11 ↔ Arthrodesen am Radiokarpalgelenk, vollständig	
81.25.21 ↔ Arthrodesen am Radiokarpalgelenk, Teilarthrodesen	

81.93.30 ↔	Naht an Kapsel oder Ligament der oberen Extremitäten, Handwurzel und Mittelhand	82.89.12 ↔	Knöcherner Refixation von sonstigen Bänder der Hand
81.93.99 ↔	Naht an Kapsel oder Ligament der oberen Extremitäten, sonstige	82.89.13 ↔	Gelenkübergreifende Weichteildistraktion bei kongenitalen Anomalien der Hand
82.12 ↔	Fasziotomie der Hand	82.89.14 ↔	Radialisierung bei kongenitalen Anomalien der Hand
82.32 ↔	Exzision einer Handsehne zur Transplantation	82.89.15 ↔	Resektion von Schnürringen mit plastischer Rekonstruktion bei kongenitalen Anomalien der Hand
82.34 ↔	Exzision von Muskel oder Faszie der Hand zur Transplantation	82.89.16 ↔	Transfer einer Zehe als Fingerersatz
82.35.00 ↔	Sonstige Fasziektomie der Hand, n.n.bez.	83.02.10 ↔	Myotomie, Kopf und Hals
82.35.10 ↔	Fasziektomie der Hohlhand	83.02.11 ↔	Myotomie, Schulter und Axilla
82.35.11 ↔	Fasziektomie der Hand und Finger mit Neurolyse	83.02.12 ↔	Myotomie, Oberarm und Ellenbogen
82.35.12 ↔	Fasziektomie der Hand und Finger mit Neurolyse und Arteriolyse	83.02.13 ↔	Myotomie, Unterarm
82.35.13 ↔	Fasziektomie der Hand und Finger mit Arthrolyse	83.02.14 ↔	Myotomie, Brustwand, Bauch und Rücken
82.35.99 ↔	Sonstige Fasziektomie der Hand, sonstige	83.02.15 ↔	Myotomie, Leisten- und Genitalregion und Gesäss
82.39.00 ↔	Sonstige Exzision von Weichteilen der Hand, n.n.bez.	83.02.16 ↔	Myotomie, Untere Extremität
82.39.10 ↔	Sonstige Exzision von Weichteilen der Hand, Exzision von Sehenscheiden der Hand	83.02.19 ↔	Myotomie, Andere Lokalisation
82.39.99 ↔	Sonstige Exzision von Weichteilen der Hand, sonstige	83.03.10 ↔	Bursotomie, Kopf und Hals
82.46.00 ↔	Naht an Muskel oder Faszie der Hand, n.n.bez.	83.03.11 ↔	Bursotomie, Schulter und Axilla
82.46.10 ↔	Naht an einer Faszie der Hand	83.03.12 ↔	Bursotomie, Oberarm und Ellenbogen
82.46.20 ↔	Naht an einem Muskel der Hand	83.03.13 ↔	Bursotomie, Unterarm
82.46.99 ↔	Naht an Muskel oder Faszie der Hand, sonstige	83.03.14 ↔	Bursotomie, Brustwand, Bauch und Rücken
82.51 ↔	Verlängerung einer Sehne der Hand	83.03.15 ↔	Bursotomie, Leisten- und Genitalregion und Gesäss
82.52 ↔	Verkürzung einer Sehne der Hand	83.03.16 ↔	Bursotomie, Untere Extremität
82.53 ↔	Reinsertion einer Sehne der Hand	83.03.19 ↔	Bursotomie, Andere Lokalisation
82.54 ↔	Reinsertion eines Muskels der Hand	83.09.10 ↔	Fremdkörperentfernung aus Muskel, Sehne oder Faszie, Kopf und Hals
82.55 ↔	Sonstige Längenänderung an Muskel oder Sehne der Hand	83.09.11 ↔	Fremdkörperentfernung aus Muskel, Sehne oder Faszie, Schulter und Axilla
82.56 ↔	Sonstiger Transfer oder Transplantation einer Sehne der Hand	83.09.12 ↔	Fremdkörperentfernung aus Muskel, Sehne oder Faszie, Oberarm und Ellenbogen
82.57.00 ↔	Sonstige Transposition einer Sehne der Hand, n.n.bez.	83.09.13 ↔	Fremdkörperentfernung aus Muskel, Sehne oder Faszie, Unterarm
82.57.10 ↔	Sonstige Transposition einer Sehne der Hand, Transposition einer Beugesehne der Hand	83.09.14 ↔	Fremdkörperentfernung aus Muskel, Sehne oder Faszie, Brustwand, Bauch und Rücken
82.57.99 ↔	Sonstige Transposition einer Sehne der Hand, sonstige	83.09.15 ↔	Fremdkörperentfernung aus Muskel, Sehne oder Faszie, Leisten- und Genitalregion und Gesäss
82.58 ↔	Sonstiger Transfer oder Transplantation eines Handmuskels	83.09.16 ↔	Fremdkörperentfernung aus Muskel, Sehne oder Faszie, Untere Extremität
82.59 ↔	Sonstige Transposition eines Handmuskels	83.09.19 ↔	Fremdkörperentfernung aus Muskel, Sehne oder Faszie, Andere Lokalisation
82.61 ↔	Pollizisation mit Übertragung von Nerven und Blutversorgung	83.11 ↔	Tenotomie der Achillessehne
82.69 ↔	Rekonstruktion des Daumens, sonstige	83.12 ↔	Tenotomie der Hüft-Adduktoren
82.71 ↔	Rekonstruktion eines Ringbandes an der Hand	83.13.10 ↔	Inzision einer Sehne, Kopf und Hals
82.72.00 ↔	Plastische Operation an der Hand mit Muskel- oder Faszien-Transplantat, n.n.bez.	83.13.11 ↔	Inzision einer Sehne, Schulter und Axilla
82.72.10 ↔	Plastische Operation mit Muskel- oder Faszien-Transplantat an einem Finger	83.13.12 ↔	Inzision einer Sehne, Oberarm und Ellenbogen
82.72.11 ↔	Plastische Operation mit Muskel- oder Faszien-Transplantat an sonstigen Teilen der Hand	83.13.13 ↔	Inzision einer Sehne, Unterarm
82.72.99 ↔	Plastische Operation an der Hand mit Muskel- oder Faszien-Transplantat, sonstiges	83.13.14 ↔	Inzision einer Sehne, Brustwand, Bauch und Rücken
82.79 ↔	Plastische Operation an der Hand mit anderem Transplantat oder Implantat	83.13.15 ↔	Inzision einer Sehne, Leisten- und Genitalregion und Gesäss
82.81 ↔	Transfer eines Fingers, ausgenommen Daumen	83.13.16 ↔	Inzision einer Sehne, Untere Extremität
82.82 ↔	Plastische Rekonstruktion einer Spalthand	83.13.20 ↔	Durchtrennung einer Sehne, Kopf und Hals
82.83 ↔	Plastische Rekonstruktion bei Makrodaktylie	83.13.21 ↔	Durchtrennung einer Sehne, Schulter und Axilla
82.85 ↔	Sonstige Tenodese an der Hand	83.13.22 ↔	Durchtrennung einer Sehne, Oberarm und Ellenbogen
82.86.00 ↔	Sonstige Tenoplastik an der Hand, n.n.bez.	83.13.23 ↔	Durchtrennung einer Sehne, Unterarm
82.86.10 ↔	Tenoplastik von Beugesehnen der Hand	83.13.24 ↔	Durchtrennung einer Sehne, Brustwand, Bauch und Rücken
82.86.11 ↔	Schaffung eines Transplantatlagers für Sehnen an der Hand	83.13.25 ↔	Durchtrennung einer Sehne, Leisten- und genitalregion und Gesäss
82.86.12 ↔	Revision ohne Ersatz eines Sehnenimplantats an der Hand	83.13.26 ↔	Durchtrennung einer Sehne, Untere Extremität
82.86.13 ↔	Wechsel eines Sehnenimplantats an der Hand	83.14.10 ↔	Fasziotomie oder Aponeurotomie, Kopf und Hals
82.86.99 ↔	Sonstige Tenoplastik an der Hand, sonstige	83.14.11 ↔	Fasziotomie oder Aponeurotomie, Schulter und Axilla
82.89.10 ↔	Sehenscheidenplastik an der Hand	83.14.12 ↔	Fasziotomie oder Aponeurotomie, Oberarm und Ellenbogen
82.89.11 ↔	Knöcherner Refixation von Bänder der Handwurzel und Mittelhand	83.14.13 ↔	Fasziotomie oder Aponeurotomie, Unterarm
		83.14.14 ↔	Fasziotomie oder Aponeurotomie, Brustwand, Bauch und Rücken
		83.14.15 ↔	Fasziotomie oder Aponeurotomie, Leisten- und Genitalregion und Gesäss

83.14.16 ↔	Fasziotomie oder Aponeurotomie, Untere Extremität	83.39.24 ↔	Exzision einer Läsion an einer Faszie, Untere Extremität
83.19.10 ↔	Durchtrennung eines Muskels, Kopf und Hals	83.41 ↔	Exzision einer Sehne zur Transplantation
83.19.11 ↔	Durchtrennung eines Muskels, Schulter und Axilla	83.42.10 ↔	Sonstige Tenonektomie, Kopf und Hals
83.19.12 ↔	Durchtrennung eines Muskels, Oberarm und Ellenbogen	83.42.11 ↔	Sonstige Tenonektomie, Schulter und Axilla
83.19.13 ↔	Durchtrennung eines Muskels, Unterarm	83.42.12 ↔	Sonstige Tenonektomie, Oberarm und Ellenbogen
83.19.14 ↔	Durchtrennung eines Muskels, Brustwand, Bauch und Rücken	83.42.13 ↔	Sonstige Tenonektomie, Unterarm
83.19.15 ↔	Durchtrennung eines Muskels, Leisten- und Genitalregion und Gesäss	83.42.14 ↔	Sonstige Tenonektomie, Brustwand, Bauch und Rücken
83.19.16 ↔	Durchtrennung eines Muskels, Untere Extremität	83.42.15 ↔	Sonstige Tenonektomie, Leisten- und Genitalregion und Gesäss
83.19.20 ↔	Desinsertion von Muskel, Sehne und Faszie, Kopf und Hals	83.42.16 ↔	Sonstige Tenonektomie, Untere Extremität
83.19.21 ↔	Desinsertion von Muskel, Sehne und Faszie, Schulter und Axilla	83.42.19 ↔	Sonstige Tenonektomie, Andere Lokalisation
83.19.22 ↔	Desinsertion von Muskel, Sehne und Faszie, Oberarm und Ellenbogen	83.43.10 ↔	Entnahme eines myokutanen Lappens zur Transplantation
83.19.23 ↔	Desinsertion von Muskel, Sehne und Faszie, Unterarm	83.43.11 ↔	Entnahme eines osteomyokutanen oder osteofasziokutanen Lappens zur Transplantation
83.19.24 ↔	Desinsertion von Muskel, Sehne und Faszie, Brustwand, Bauch und Rücken	83.43.12 ↔	Entnahme eines sonstigen Lappentransplantates mit mikrovaskulärer Anastomosierung aus Muskel oder Faszie
83.19.25 ↔	Desinsertion von Muskel, Sehne und Faszie, Leisten- und Genitalregion und Gesäss	83.43.99 ↔	Exzision von Muskel oder Faszie zur Transplantation, sonstige
83.19.26 ↔	Desinsertion von Muskel, Sehne und Faszie, Untere Extremität	83.44.00 ↔	Sonstige Fasziektomie, n.n.bez.
83.21.21 ↔	Offene Biopsie am Muskel	83.44.10 ↔	Sonstige Fasziektomie, Kopf und Hals
83.21.30 ↔	Biopsie an den Weichteilen, Biopsie an einem Schleimbeutel	83.44.11 ↔	Sonstige Fasziektomie, Schulter und Axilla
83.31.10 ↔	Exzision einer Läsion an einer Sehnenscheide, Kopf und Hals	83.44.12 ↔	Sonstige Fasziektomie, Oberarm und Ellenbogen
83.31.11 ↔	Exzision einer Läsion an einer Sehnenscheide, Schulter und Axilla	83.44.13 ↔	Sonstige Fasziektomie, Unterarm
83.31.12 ↔	Exzision einer Läsion an einer Sehnenscheide, Oberarm und Ellenbogen	83.44.14 ↔	Sonstige Fasziektomie, Brustwand, Bauch und Rücken
83.31.13 ↔	Exzision einer Läsion an einer Sehnenscheide, Unterarm	83.44.15 ↔	Sonstige Fasziektomie, Leisten- und Genitalregion und Gesäss
83.31.14 ↔	Exzision einer Läsion an einer Sehnenscheide, Brustwand, Bauch und Rücken	83.44.16 ↔	Sonstige Fasziektomie, Untere Extremität
83.31.15 ↔	Exzision einer Läsion an einer Sehnenscheide, Leisten- und Genitalregion und Gesäss	83.44.19 ↔	Sonstige Fasziektomie, Andere Lokalisation
83.31.16 ↔	Exzision einer Läsion an einer Sehnenscheide, Untere Extremität	83.44.99 ↔	Sonstige Fasziektomie, sonstige
83.32.10 ↔	Exzision einer Läsion an einem Muskel, Kopf und Hals	83.45.10 ↔	Sonstige Myektomie, Kopf und Hals
83.32.11 ↔	Exzision einer Läsion an einem Muskel, Schulter und Arm	83.45.11 ↔	Sonstige Myektomie, Schulter und Axilla
83.32.12 ↔	Exzision einer Läsion an einem Muskel, Brustwand, Bauch und Rücken	83.45.12 ↔	Sonstige Myektomie, Oberarm und Ellenbogen
83.32.13 ↔	Exzision einer Läsion an einem Muskel, Leisten- und Genitalregion und Gesäss	83.45.13 ↔	Sonstige Myektomie, Unterarm
83.32.14 ↔	Exzision einer Läsion an einem Muskel, Untere Extremität	83.45.14 ↔	Sonstige Myektomie, Brustwand, Bauch und Rücken
83.32.19 ↔	Exzision einer Läsion an einem Muskel, Andere Lokalisation	83.45.15 ↔	Sonstige Myektomie, Leisten- und Genitalregion und Gesäss
83.39.10 ↔	Exzision einer Läsion an einer Sehne, Kopf und Hals	83.45.16 ↔	Sonstige Myektomie, Untere Extremität
83.39.11 ↔	Exzision einer Läsion an einer Sehne, Schulter und Arm	83.45.19 ↔	Sonstige Myektomie, Andere Lokalisation
83.39.12 ↔	Exzision einer Läsion an anderen Weichteilen, Exzision einer Läsion an einer Sehne, Brustwand, Bauch und Rücken	83.49.10 ↔	Exzision einer Sehnenscheide, Kopf und Hals
83.39.13 ↔	Exzision einer Läsion an einer Sehne, Leisten- und Genitalregion und Gesäss	83.49.11 ↔	Exzision einer Sehnenscheide, Schulter und Axilla
83.39.14 ↔	Exzision einer Läsion an einer Sehne, Untere Extremität	83.49.12 ↔	Exzision einer Sehnenscheide, Oberarm und Ellenbogen
83.39.20 ↔	Exzision einer Läsion an einer Faszie, Kopf und Hals	83.49.13 ↔	Exzision einer Sehnenscheide, Unterarm
83.39.21 ↔	Exzision einer Läsion an einer Faszie, Schulter und Arm	83.49.14 ↔	Exzision einer Sehnenscheide, Brustwand und Rücken
83.39.22 ↔	Exzision einer Läsion an einer Faszie, Brustwand, Bauch und Rücken	83.49.15 ↔	Exzision einer Sehnenscheide, Leisten- und Genitalregion und Gesäss
83.39.23 ↔	Exzision einer Läsion an einer Faszie, Leisten- und Genitalregion und Gesäss	83.49.16 ↔	Exzision einer Sehnenscheide, Untere Extremität
		83.49.20 ↔	Kompartmentresektion, Kopf und Hals
		83.49.21 ↔	Kompartmentresektion, Schulter und Axilla
		83.49.22 ↔	Kompartmentresektion, Oberarm und Ellenbogen
		83.49.23 ↔	Kompartmentresektion, Unterarm
		83.49.24 ↔	Kompartmentresektion, Brustwand, Bauch und Rücken
		83.49.25 ↔	Kompartmentresektion, Leisten- und Genitalregion und Gesäss
		83.49.26 ↔	Kompartmentresektion, Untere Extremität
		83.49.29 ↔	Kompartmentresektion, Andere Lokalisation
		83.49.30 ↔	Sonstige Exzision von Weichteilen, Kopf und Hals
		83.49.31 ↔	Sonstige Exzision von Weichteilen, Schulter und Axilla
		83.49.32 ↔	Sonstige Exzision von Weichteilen, Oberarm und Ellenbogen
		83.49.33 ↔	Sonstige Exzision von Weichteilen, Unterarm
		83.49.34 ↔	Sonstige Exzision von Weichteilen, Brustwand, Bauch und Rücken

83.49.35 ↔ Sonstige Exzision von Weichteilen, Leisten- und Genitalregion und Gesäss	83.72.14 ↔ Sehnenrückverlagerung, Brustwand, Bauch und Rücken
83.49.36 ↔ Sonstige Exzision von Weichteilen, Untere Extremität	83.72.15 ↔ Sehnenrückverlagerung, Leisten- und Genitalregion und Gesäss
83.49.39 ↔ Sonstige Exzision von Weichteilen, Andere Lokalisation	83.72.16 ↔ Sehnenrückverlagerung, Untere Extremität
83.5X.10 ↔ Bursektomie, Kopf und Hals	83.73.10 ↔ Reinsertion einer Sehne, Kopf und Hals
83.5X.11 ↔ Bursektomie, Schulter und Axilla	83.73.11 ↔ Reinsertion einer Sehne, Schulter und Axilla
83.5X.12 ↔ Bursektomie, Oberarm und Ellenbogen	83.73.12 ↔ Reinsertion einer Sehne, Oberarm und Ellenbogen
83.5X.13 ↔ Bursektomie, Unterarm	83.73.13 ↔ Reinsertion einer Sehne, Unterarm
83.5X.14 ↔ Bursektomie, Brustwand, Bauch und Rücken	83.73.14 ↔ Reinsertion einer Sehne, Brustwand, Bauch und Rücken
83.5X.15 ↔ Bursektomie, Leisten- und Genitalregion und Gesäss	83.73.15 ↔ Reinsertion einer Sehne, Leisten- und Genitalregion und Gesäss
83.5X.16 ↔ Bursektomie, Untere Extremität	83.73.16 ↔ Reinsertion einer Sehne, Untere Extremität
83.5X.19 ↔ Bursektomie, Andere Lokalisation	83.73.19 ↔ Reinsertion einer Sehne, Andere Lokalisation
83.61.11 ↔ Naht einer Sehnscheide, Schulter und Axilla	83.74.10 ↔ Reinsertion eines Muskels, Kopf und Hals
83.61.12 ↔ Naht einer Sehnscheide, Oberarm und Ellenbogen	83.74.11 ↔ Reinsertion eines Muskels, Schulter und Axilla
83.61.13 ↔ Naht einer Sehnscheide, Unterarm	83.74.12 ↔ Reinsertion eines Muskels, Oberarm und Ellenbogen
83.61.14 ↔ Naht einer Sehnscheide, Brustwand, Bauch und Rücken	83.74.13 ↔ Reinsertion eines Muskels, Unterarm
83.61.15 ↔ Naht einer Sehnscheide, Leisten- und Genitalregion und Gesäss	83.74.14 ↔ Reinsertion eines Muskels, Brustwand, Bauch und Rücken
83.61.16 ↔ Naht einer Sehnscheide, Untere Extremität	83.74.15 ↔ Reinsertion eines Muskels, Leisten- und Genitalregion
83.61.19 ↔ Naht einer Sehnscheide, Andere Lokalisation	83.74.16 ↔ Reinsertion eines Muskels, Untere Extremität
83.62.10 ↔ Sekundäre Naht einer Sehne, Kopf und Hals	83.74.19 ↔ Reinsertion eines Muskels, Andere Lokalisation
83.62.11 ↔ Sekundäre Naht einer Sehne, Schulter und Axilla	83.76.10 ↔ Sonstige Sehnentransposition, Kopf und Hals
83.62.12 ↔ Sekundäre Naht einer Sehne, Oberarm und Ellenbogen	83.76.11 ↔ Sonstige Sehnentransposition, Schulter und Axilla
83.62.13 ↔ Sekundäre Naht einer Sehne, Unterarm	83.76.12 ↔ Sonstige Sehnentransposition, Oberarm und Ellenbogen
83.62.14 ↔ Sekundäre Naht einer Sehne, Brustwand, Bauch und Rücken	83.76.13 ↔ Sonstige Sehnentransposition, Unterarm
83.62.15 ↔ Sekundäre Naht einer Sehne, Leisten- und Genitalregion und Gesäss	83.76.14 ↔ Sonstige Sehnentransposition, Brustwand und Rücken
83.62.16 ↔ Sekundäre Naht einer Sehne, Untere Extremität	83.76.15 ↔ Sonstige Sehnentransposition, Leisten- und Genitalregion und Gesäss
83.62.19 ↔ Sekundäre Naht einer Sehne, Andere Lokalisation	83.76.16 ↔ Sonstige Sehnentransposition, Untere Extremität
83.64.10 ↔ Sonstige Naht einer Sehne, Kopf und Hals	83.76.19 ↔ Sonstige Sehnentransposition, Andere Lokalisation
83.64.11 ↔ Sonstige Naht einer Sehne, Schulter und Axilla	83.77.10 ↔ Muskeltransfer oder -transplantation, Kopf und Hals
83.64.12 ↔ Sonstige Naht einer Sehne, Oberarm und Ellenbogen	83.77.11 ↔ Muskeltransfer oder -transplantation, Schulter und Axilla
83.64.13 ↔ Sonstige Naht einer Sehne, Unterarm	83.77.12 ↔ Muskeltransfer oder -transplantation, Oberarm und Ellenbogen
83.64.14 ↔ Sonstige Naht einer Sehne, Brustwand, Bauch und Rücken	83.77.13 ↔ Muskeltransfer oder -transplantation, Unterarm
83.64.15 ↔ Sonstige Naht einer Sehne, Leisten- und Genitalregion und Gesäss	83.77.14 ↔ Muskeltransfer oder -transplantation, Brustwand, Bauch und Rücken
83.64.16 ↔ Sonstige Naht einer Sehne, Untere Extremität	83.77.15 ↔ Muskeltransfer oder -transplantation, Leisten- und Genitalregion und Gesäss
83.64.19 ↔ Sonstige Naht einer Sehne, Andere Lokalisation	83.77.16 ↔ Muskeltransfer oder -transplantation, Untere Extremität
83.65.10 ↔ Sonstige Naht an Muskel oder Faszie, Kopf und Hals	83.77.19 ↔ Muskeltransfer oder -transplantation, Andere Lokalisation
83.65.11 ↔ Sonstige Naht an Muskel oder Faszie, Schulter und Axilla	83.78.10 ↔ Sehnentransfer, Kopf und Hals
83.65.12 ↔ Sonstige Naht an Muskel oder Faszie, Oberarm und Ellenbogen	83.78.11 ↔ Sehnentransfer, Schulter und Axilla
83.65.13 ↔ Sonstige Naht an Muskel oder Faszie, Unterarm	83.78.12 ↔ Sehnentransfer, Oberarm und Ellenbogen
83.65.14 ↔ Sonstige Naht an Muskel oder Faszie, Brustwand, Bauch und Rücken	83.78.13 ↔ Sehnentransfer, Unterarm
83.65.15 ↔ Sonstige Naht an Muskel oder Faszie, Leisten- und Genitalregion und Gesäss	83.78.14 ↔ Sehnentransfer, Brustwand, Bauch und Rücken
83.65.16 ↔ Sonstige Naht an Muskel oder Faszie, Untere Extremität	83.78.15 ↔ Sehnentransfer, Leisten- und Genitalregion und Gesäss
83.71.10 ↔ Sehnenvorverlagerung, Kopf und Hals	83.78.16 ↔ Sehnentransfer, untere Extremität
83.71.11 ↔ Sehnenvorverlagerung, Schulter und Axilla	83.78.19 ↔ Sehnentransfer, andere Lokalisation
83.71.12 ↔ Sehnenvorverlagerung, Oberarm und Ellenbogen	83.79 ↔ Sonstige Muskeltransposition
83.71.13 ↔ Sehnenvorverlagerung, Unterarm	83.81.10 ↔ Sehnentransplantation, Kopf und Hals
83.71.14 ↔ Sehnenvorverlagerung, Brustwand, Bauch und Rücken	83.81.11 ↔ Sehnentransplantation, Schulter und Axilla
83.71.15 ↔ Sehnenvorverlagerung, Leisten- und Genitalregion und Gesäss	83.81.12 ↔ Sehnentransplantation, Oberarm und Ellenbogen
83.71.16 ↔ Sehnenvorverlagerung, Untere Extremität	83.81.13 ↔ Sehnentransplantation, Unterarm
83.71.19 ↔ Sehnenvorverlagerung, Andere Lokalisation	83.81.14 ↔ Sehnentransplantation, Brustwand, Bauch und Rücken
83.71.99 ↔ Sehnenvorverlagerung, sonstige	83.81.15 ↔ Sehnentransplantation, Leisten- und Genitalregion und Gesäss
83.72.10 ↔ Sehnenrückverlagerung, Kopf und Hals	83.81.16 ↔ Sehnentransplantation, Untere Extremität
83.72.11 ↔ Sehnenrückverlagerung, Schulter und Axilla	83.81.19 ↔ Sehnentransplantation, Andere Lokalisation
83.72.12 ↔ Sehnenrückverlagerung, Oberarm und Ellenbogen	83.82.10 ↔ Faszientransplantation, Kopf und Hals
83.72.13 ↔ Sehnenrückverlagerung, Unterarm	

83.82.11 ↔ Faszientransplantation, Schulter und Axilla	83.82.47 ↔ Transplantation eines sonstigen Lappentransplantates mit mikrovaskulärer Anastomosierung aus Muskel oder Faszie, Andere Lokalisation
83.82.12 ↔ Faszientransplantation, Oberarm und Ellenbogen	83.85.10 ↔ Verlängerung von Muskel oder Sehne, Kopf und Hals
83.82.13 ↔ Faszientransplantation, Unterarm	83.85.11 ↔ Verlängerung von Muskel oder Sehne, Schulter und Axilla
83.82.14 ↔ Faszientransplantation, Brustwand, Bauch und Rücken	83.85.12 ↔ Verlängerung von Muskel oder Sehne, Oberarm und Ellenbogen
83.82.15 ↔ Faszientransplantation, Leisten- und Genitalregion und Gesäss	83.85.13 ↔ Verlängerung von Muskel oder Sehne, Unterarm
83.82.16 ↔ Faszientransplantation, Untere Extremität	83.85.14 ↔ Verlängerung von Muskel oder Sehne, Brustwand, Bauch und Rücken
83.82.19 ↔ Faszientransplantation, Andere Lokalisation	83.85.15 ↔ Verlängerung von Muskel oder Sehne, Leisten- und Genitalregion und Gesäss
83.82.20 ↔ Transplantation eines lokalen Muskel- oder Faszienlappens, Kopf und Hals	83.85.16 ↔ Verlängerung von Muskel oder Sehne, Untere Extremität
83.82.21 ↔ Transplantation eines lokalen Muskel- oder Faszienlappens, Schulter und Axilla	83.85.19 ↔ Verlängerung von Muskel oder Sehne, Andere Lokalisation
83.82.22 ↔ Transplantation eines lokalen Muskel- oder Faszienlappens, Oberarm und Ellenbogen	83.85.20 ↔ Verkürzung von Muskel oder Sehne, Kopf und Hals
83.82.23 ↔ Transplantation eines lokalen Muskel- oder Faszienlappens, Unterarm	83.85.21 ↔ Verkürzung von Muskel oder Sehne, Schulter und Axilla
83.82.24 ↔ Transplantation eines lokalen Muskel- oder Faszienlappens, Brustwand, Bauch und Rücken	83.85.22 ↔ Verkürzung von Muskel oder Sehne, Oberarm und Ellenbogen
83.82.25 ↔ Transplantation eines lokalen Muskel- oder Faszienlappens, Leisten- und Genitalregion und Gesäss	83.85.23 ↔ Verkürzung von Muskel oder Sehne, Unterarm
83.82.26 ↔ Transplantation eines lokalen Muskel- oder Faszienlappens, Untere Extremität	83.85.24 ↔ Verkürzung von Muskel oder Sehne, Brustwand, Bauch und Rücken
83.82.29 ↔ Transplantation eines lokalen Muskel- oder Faszienlappens, Andere Lokalisation	83.85.25 ↔ Verkürzung von Muskel oder Sehne, Leisten- und Genitalregion und Gesäss
83.82.30 ↔ Transplantation eines osteomyokutanen oder osteofasziokutanen Lappens, Kopf und Hals	83.85.26 ↔ Verkürzung von Muskel oder Sehne, Untere Extremität
83.82.31 ↔ Transplantation eines osteomyokutanen oder osteofasziokutanen Lappens, Schulter und Axilla	83.85.29 ↔ Verkürzung von Muskel oder Sehne, Andere Lokalisation
83.82.32 ↔ Transplantation eines osteomyokutanen oder osteofasziokutanen Lappens, Oberarm und Ellenbogen	83.86 ↔ Quadrizepssehnen-Rekonstruktion
83.82.33 ↔ Transplantation eines osteomyokutanen oder osteofasziokutanen Lappens, Unterarm	83.87.10 ↔ Muskelplastik, Kopf und Hals
83.82.34 ↔ Transplantation eines osteomyokutanen oder osteofasziokutanen Lappens, Brustwand, Bauch und Rücken	83.87.11 ↔ Muskelplastik, Schulter und Axilla
83.82.35 ↔ Transplantation eines osteomyokutanen oder osteofasziokutanen Lappens, Leisten- und Genitalregion und Gesäss	83.87.12 ↔ Muskelplastik, Oberarm und Ellenbogen
83.82.36 ↔ Transplantation eines osteomyokutanen oder osteofasziokutanen Lappens, Untere Extremität	83.87.13 ↔ Muskelplastik, Unterarm
83.82.39 ↔ Transplantation eines osteomyokutanen oder osteofasziokutanen Lappens, Andere Lokalisation	83.87.14 ↔ Muskelplastik, Brustwand, Bauch und Rücken
83.82.40 ↔ Transplantation eines sonstigen Lappentransplantates mit mikrovaskulärer Anastomosierung aus Muskel oder Faszie, Kopf und Hals	83.87.15 ↔ Muskelplastik, Leisten- und Genitalregion und Gesäss
83.82.41 ↔ Transplantation eines sonstigen Lappentransplantates mit mikrovaskulärer Anastomosierung aus Muskel oder Faszie, Schulter und Axilla	83.87.16 ↔ Muskelplastik, Untere Extremität
83.82.42 ↔ Transplantation eines sonstigen Lappentransplantates mit mikrovaskulärer Anastomosierung aus Muskel oder Faszie, Oberarm und Ellenbogen	83.88.10 ↔ Augmentation einer Sehne, Kopf und Hals
83.82.43 ↔ Transplantation eines sonstigen Lappentransplantates mit mikrovaskulärer Anastomosierung aus Muskel oder Faszie, Unterarm	83.88.11 ↔ Augmentation einer Sehne, Schulter und Axilla
83.82.44 ↔ Transplantation eines sonstigen Lappentransplantates mit mikrovaskulärer Anastomosierung aus Muskel oder Faszie, Brustwand, Bauch und Rücken	83.88.12 ↔ Augmentation einer Sehne, Oberarm und Ellenbogen
83.82.45 ↔ Transplantation eines sonstigen Lappentransplantates mit mikrovaskulärer Anastomosierung aus Muskel oder Faszie, Leisten- und Genitalregion und Gesäss	83.88.13 ↔ Augmentation einer Sehne, Unterarm
83.82.46 ↔ Transplantation eines sonstigen Lappentransplantates mit mikrovaskulärer Anastomosierung aus Muskel oder Faszie, Untere Extremität	83.88.14 ↔ Augmentation einer Sehne, Brustwand, Bauch und Rücken
	83.88.15 ↔ Augmentation einer Sehne, Leisten- und Genitalregion und Gesäss
	83.88.16 ↔ Augmentation einer Sehne, Untere Extremität
	83.88.19 ↔ Augmentation einer Sehne, Andere Lokalisation
	83.88.20 ↔ Sehnenersatzplastik, Kopf und Hals
	83.88.21 ↔ Sehnenersatzplastik, Schulter und Axilla
	83.88.22 ↔ Sehnenersatzplastik, Oberarm und Ellenbogen
	83.88.23 ↔ Sehnenersatzplastik, Unterarm
	83.88.24 ↔ Sehnenersatzplastik, Brustwand, Bauch und Rücken
	83.88.25 ↔ Sehnenersatzplastik, Leisten- und Genitalregion und Gesäss
	83.88.26 ↔ Sehnenersatzplastik, Untere Extremität
	83.88.29 ↔ Sehnenersatzplastik, Andere Lokalisation
	83.88.30 ↔ Schaffung eines Sehnenstransplantatlagers, Kopf und Hals
	83.88.31 ↔ Schaffung eines Sehnenstransplantatlagers, Schulter und Axilla
	83.88.32 ↔ Schaffung eines Sehnenstransplantatlagers, Oberarm und Ellenbogen
	83.88.33 ↔ Schaffung eines Sehnenstransplantatlagers, Unterarm
	83.88.34 ↔ Schaffung eines Sehnenstransplantatlagers, Brustwand, Bauch und Rücken
	83.88.35 ↔ Schaffung eines Sehnenstransplantatlagers, Leisten- und Genitalregion und Gesäss

83.88.36 ↔ Schaffung eines Sehnentransplantatlagers, Untere Extremität	83.8A.31 ↔ Revision von einer sonstigen Lappenplastik mit mikrovaskulärer Anastomosierung aus Muskel oder Faszie, Schulter und Axilla
83.88.39 ↔ Schaffung eines Sehnentransplantatlagers, Andere Lokalisation	83.8A.32 ↔ Revision von einer sonstigen Lappenplastik mit mikrovaskulärer Anastomosierung aus Muskel oder Faszie, Oberarm und Ellenbogen
83.88.40 ↔ Tenodese, Kopf und Hals	83.8A.33 ↔ Revision von einer sonstigen Lappenplastik mit mikrovaskulärer Anastomosierung aus Muskel oder Faszie, Unterarm
83.88.41 ↔ Tenodese, Schulter und Axilla	83.8A.34 ↔ Revision von einer sonstigen Lappenplastik mit mikrovaskulärer Anastomosierung aus Muskel oder Faszie, Brustwand, Bauch und Rücken
83.88.42 ↔ Tenodese, Oberarm und Ellenbogen	83.8A.35 ↔ Revision von einer sonstigen Lappenplastik mit mikrovaskulärer Anastomosierung aus Muskel oder Faszie, Leisten- und Genitalregion und Gesäss
83.88.43 ↔ Tenodese, Unterarm	83.8A.36 ↔ Revision von einer sonstigen Lappenplastik mit mikrovaskulärer Anastomosierung aus Muskel oder Faszie, Untere Extremität
83.88.44 ↔ Tenodese, Brustwand, Bauch und Rücken	83.8A.39 ↔ Revision von einer sonstigen Lappenplastik mit mikrovaskulärer Anastomosierung aus Muskel oder Faszie, andere Lokalisation
83.88.45 ↔ Tenodese, Leisten- und Genitalregion und Gesäss	83.91.10 ↔ Lösung von Adhäsionen von Muskel, Sehne, Faszie und Bursa, Kopf und Hals
83.88.46 ↔ Tenodese, Untere Extremität	83.91.11 ↔ Lösung von Adhäsionen von Muskel, Sehne, Faszie und Bursa, Schulter und Axilla
83.88.49 ↔ Tenodese, Andere Lokalisation	83.91.12 ↔ Lösung von Adhäsionen von Muskel, Sehne, Faszie und Bursa, Oberarm und Ellenbogen
83.88.90 ↔ Sonstige plastische Operationen an der Sehne, Kopf und Hals	83.91.13 ↔ Lösung von Adhäsionen von Muskel, Sehne, Faszie und Bursa, Unterarm
83.88.91 ↔ Sonstige plastische Operationen an der Sehne, Schulter und Axilla	83.91.14 ↔ Lösung von Adhäsionen von Muskel, Sehne, Faszie und Bursa, Brustwand, Bauch und Rücken
83.88.92 ↔ Sonstige plastische Operationen an der Sehne, Oberarm und Ellenbogen	83.91.15 ↔ Lösung von Adhäsionen von Muskel, Sehne, Faszie und Bursa, Leisten- und Genitalregion und Gesäss
83.88.93 ↔ Sonstige plastische Operationen an der Sehne, Unterarm	83.91.16 ↔ Lösung von Adhäsionen von Muskel, Sehne, Faszie und Bursa, Untere Extremität
83.88.94 ↔ Sonstige plastische Operationen an der Sehne, Brustwand, Bauch und Rücken	83.92 ↔ Einsetzen oder Ersetzen eines Skelettmuskelstimulators
83.88.95 ↔ Sonstige plastische Operationen an der Sehne, Leisten- und Genitalregion und Gesäss	83.99.10 ↔ Andere Operationen an Sehnen, Kopf und Hals
83.88.96 ↔ Sonstige plastische Operationen an der Sehne, Untere Extremität	83.99.11 ↔ Andere Operationen an Sehnen, Schulter und Axilla
83.89.10 ↔ Verlängerung, Verkürzung und Doppelung einer Faszie, Kopf und Hals	83.99.12 ↔ Andere Operationen an Sehnen, Oberarm und Ellenbogen
83.89.11 ↔ Verlängerung, Verkürzung und Doppelung einer Faszie, Schulter und Axilla	83.99.13 ↔ Andere Operationen an Sehnen, Unterarm
83.89.12 ↔ Verlängerung, Verkürzung und Doppelung einer Faszie, Oberarm und Ellenbogen	83.99.14 ↔ Andere Operationen an Sehnen, Brustwand, Bauch und Rücken
83.89.13 ↔ Verlängerung, Verkürzung und Doppelung einer Faszie, Unterarm	83.99.15 ↔ Andere Operationen an Sehnen, Leisten- und Genitalregion und Gesäss
83.89.14 ↔ Verlängerung, Verkürzung und Doppelung einer Faszie, Brustwand, Bauch und Rücken	83.99.16 ↔ Andere Operationen an Sehnen, Untere Extremität
83.89.15 ↔ Verlängerung, Verkürzung und Doppelung einer Faszie, Leisten- und Genitalregion und Gesäss	83.99.20 ↔ Andere Operationen an Muskel, Faszie und Bursa, Kopf und Hals
83.89.16 ↔ Verlängerung, Verkürzung und Doppelung einer Faszie, Untere Extremität	83.99.21 ↔ Andere Operationen an Muskel, Faszie und Bursa, Schulter und Axilla
83.89.20 ↔ Deckung eines Defekts an einer Faszie, Kopf und Hals	83.99.22 ↔ Andere Operationen an Muskel, Faszie und Bursa, Oberarm und Ellenbogen
83.89.21 ↔ Deckung eines Defekts an einer Faszie, Schulter und Axilla	83.99.23 ↔ Andere Operationen an Muskel, Faszie und Bursa, Unterarm
83.89.22 ↔ Deckung eines Defekts an einer Faszie, Oberarm und Ellenbogen	83.99.24 ↔ Andere Operationen an Muskel, Faszie und Bursa, Brustwand, Bauch und Rücken
83.89.23 ↔ Deckung eines Defekts an einer Faszie, Unterarm	83.99.25 ↔ Andere Operationen an Muskel, Faszie und Bursa, Leisten- und Genitalregion und Gesäss
83.89.24 ↔ Deckung eines Defekts an einer Faszie, Brustwand, Bauch und Rücken	83.99.26 ↔ Andere Operationen an Muskel, Faszie und Bursa, Untere Extremität
83.89.25 ↔ Deckung eines Defekts an einer Faszie, Leisten- und Genitalregion und Gesäss	83.99.30 ↔ Revision ohne Ersatz eines Skelettmuskelstimulators
83.89.26 ↔ Deckung eines Defekts an einer Faszie, untere Extremität	85.K6.13 ↔ Revision von Haut-Muskel- und Haut-Fett-Lappenplastiken an der Mamma, mit Neuanlage und Korrektur der Gefässanastomose
83.89.90 ↔ Sonstige plastische Operationen an der Faszie, Kopf und Hals	86.2A.31 ↔ Chirurgisches Débridement, grosser Ausdehnung, am Kopf
83.89.91 ↔ Sonstige plastische Operationen an der Faszie, Schulter und Axilla	86.2A.36 ↔ Chirurgisches Débridement, grosser Ausdehnung, an der Hand
83.89.92 ↔ Sonstige plastische Operationen an der Faszie, Oberarm und Ellenbogen	86.2A.3D ↔ Chirurgisches Débridement, grosser Ausdehnung, am Fuss
83.89.93 ↔ Sonstige plastische Operationen an der Faszie, Unterarm	
83.89.94 ↔ Sonstige plastische Operationen an der Faszie, Brustwand, Bauch und Rücken	
83.89.95 ↔ Sonstige plastische Operationen an der Faszie, Leisten- und Genitalregion und Gesäss	
83.89.96 ↔ Sonstige plastische Operationen an der Faszie, Untere Extremität	
83.8A.30 ↔ Revision von einer sonstigen Lappenplastik mit mikrovaskulärer Anastomosierung aus Muskel oder Faszie, Kopf und Hals	

86.2A.3E ↔	Chirurgisches Débridement, grosser Ausdehnung, an anderer Lokalisation	86.42.1A ↔	Radikale und grossflächige Exzision von Läsion oder Gewebe an Haut und Subkutangewebe, mit primärem Wundverschluss, am Gesäss
86.41.11 ↔	Radikale und grossflächige Exzision von Läsion oder Gewebe an Haut und Subkutangewebe, ohne primären Wundverschluss, am Kopf	86.42.1B ↔	Radikale und grossflächige Exzision von Läsion oder Gewebe an Haut und Subkutangewebe, mit primärem Wundverschluss, an Oberschenkel und Knie
86.41.12 ↔	Radikale und grossflächige Exzision von Läsion oder Gewebe an Haut und Subkutangewebe, ohne primären Wundverschluss, am Hals	86.42.1C ↔	Radikale und grossflächige Exzision von Läsion oder Gewebe an Haut und Subkutangewebe, mit primärem Wundverschluss, an Unterschenkel
86.41.13 ↔	Radikale und grossflächige Exzision von Läsion oder Gewebe an Haut und Subkutangewebe, ohne primären Wundverschluss, an Schulter und Axilla	86.42.1D ↔	Radikale und grossflächige Exzision von Läsion oder Gewebe an Haut und Subkutangewebe, mit primärem Wundverschluss, am Fuss
86.41.14 ↔	Radikale und grossflächige Exzision von Läsion oder Gewebe an Haut und Subkutangewebe, ohne primären Wundverschluss, an Oberarm und Ellenbogen	86.43.11 ↔	Radikale und grossflächige Exzision von Läsion oder Gewebe an Haut und Subkutangewebe, mit plastischer Deckung, am Kopf
86.41.15 ↔	Radikale und grossflächige Exzision von Läsion oder Gewebe an Haut und Subkutangewebe, ohne primären Wundverschluss, an Unterarm	86.43.12 ↔	Radikale und grossflächige Exzision von Läsion oder Gewebe an Haut und Subkutangewebe, mit plastischer Deckung, am Hals
86.41.16 ↔	Radikale und grossflächige Exzision von Läsion oder Gewebe an Haut und Subkutangewebe, ohne primären Wundverschluss, an der Hand	86.43.13 ↔	Radikale und grossflächige Exzision von Läsion oder Gewebe an Haut und Subkutangewebe, mit plastischer Deckung, an Schulter und Axilla
86.41.17 ↔	Radikale und grossflächige Exzision von Läsion oder Gewebe an Haut und Subkutangewebe, ohne primären Wundverschluss, an Brustwand und Rücken	86.43.14 ↔	Radikale und grossflächige Exzision von Läsion oder Gewebe an Haut und Subkutangewebe, mit plastischer Deckung, an Oberarm und Ellenbogen
86.41.18 ↔	Radikale und grossflächige Exzision von Läsion oder Gewebe an Haut und Subkutangewebe, ohne primären Wundverschluss, an Bauchregion und Leiste	86.43.15 ↔	Radikale und grossflächige Exzision von Läsion oder Gewebe an Haut und Subkutangewebe, mit plastischer Deckung, an Unterarm
86.41.1A ↔	Radikale und grossflächige Exzision von Läsion oder Gewebe an Haut und Subkutangewebe, ohne primären Wundverschluss, am Gesäss	86.43.16 ↔	Radikale und grossflächige Exzision von Läsion oder Gewebe an Haut und Subkutangewebe, mit plastischer Deckung, an der Hand
86.41.1B ↔	Radikale und grossflächige Exzision von Läsion oder Gewebe an Haut und Subkutangewebe, ohne primären Wundverschluss, an Oberschenkel und Knie	86.43.17 ↔	Radikale und grossflächige Exzision von Läsion oder Gewebe an Haut und Subkutangewebe, mit plastischer Deckung, an Brustwand und Rücken
86.41.1C ↔	Radikale und grossflächige Exzision von Läsion oder Gewebe an Haut und Subkutangewebe, ohne primären Wundverschluss, an Unterschenkel	86.43.18 ↔	Radikale und grossflächige Exzision von Läsion oder Gewebe an Haut und Subkutangewebe, mit plastischer Deckung, an Bauchregion und Leiste
86.41.1D ↔	Radikale und grossflächige Exzision von Läsion oder Gewebe an Haut und Subkutangewebe, ohne primären Wundverschluss, am Fuss	86.43.1A ↔	Radikale und grossflächige Exzision von Läsion oder Gewebe an Haut und Subkutangewebe, mit plastischer Deckung, am Gesäss
86.42.11 ↔	Radikale und grossflächige Exzision von Läsion oder Gewebe an Haut und Subkutangewebe, mit primärem Wundverschluss, am Kopf	86.43.1B ↔	Radikale und grossflächige Exzision von Läsion oder Gewebe an Haut und Subkutangewebe, mit plastischer Deckung, an Oberschenkel und Knie
86.42.12 ↔	Radikale und grossflächige Exzision von Läsion oder Gewebe an Haut und Subkutangewebe, mit primärem Wundverschluss, am Hals	86.43.1C ↔	Radikale und grossflächige Exzision von Läsion oder Gewebe an Haut und Subkutangewebe, mit plastischer Deckung, an Unterschenkel
86.42.13 ↔	Radikale und grossflächige Exzision von Läsion oder Gewebe an Haut und Subkutangewebe, mit primärem Wundverschluss, an Schulter und Axilla	86.43.1D ↔	Radikale und grossflächige Exzision von Läsion oder Gewebe an Haut und Subkutangewebe, mit plastischer Deckung, am Fuss
86.42.14 ↔	Radikale und grossflächige Exzision von Läsion oder Gewebe an Haut und Subkutangewebe, mit primärem Wundverschluss, an Oberarm und Ellenbogen	86.6A.11 ↔	Autologe Vollhauttransplantation, kleinflächig, am Kopf
86.42.15 ↔	Radikale und grossflächige Exzision von Läsion oder Gewebe an Haut und Subkutangewebe, mit primärem Wundverschluss, an Unterarm	86.6A.12 ↔	Autologe Vollhauttransplantation, kleinflächig, am Hals
86.42.16 ↔	Radikale und grossflächige Exzision von Läsion oder Gewebe an Haut und Subkutangewebe, mit primärem Wundverschluss, an der Hand	86.6A.13 ↔	Autologe Vollhauttransplantation, kleinflächig, an Schulter und Axilla
86.42.17 ↔	Radikale und grossflächige Exzision von Läsion oder Gewebe an Haut und Subkutangewebe, mit primärem Wundverschluss, an Brustwand und Rücken	86.6A.14 ↔	Autologe Vollhauttransplantation, kleinflächig, an Oberarm und Ellenbogen
86.42.18 ↔	Radikale und grossflächige Exzision von Läsion oder Gewebe an Haut und Subkutangewebe, mit primärem Wundverschluss, an Bauchregion und Leiste	86.6A.15 ↔	Autologe Vollhauttransplantation, kleinflächig, am Unterarm
		86.6A.16 ↔	Autologe Vollhauttransplantation, kleinflächig, an der Hand
		86.6A.17 ↔	Autologe Vollhauttransplantation, kleinflächig, an Brustwand und Rücken
		86.6A.18 ↔	Autologe Vollhauttransplantation, kleinflächig, an Bauchregion und Leiste
		86.6A.1A ↔	Autologe Vollhauttransplantation, kleinflächig, am Gesäss
		86.6A.1B ↔	Autologe Vollhauttransplantation, kleinflächig, an Oberschenkel und Knie
		86.6A.1C ↔	Autologe Vollhauttransplantation, kleinflächig, am Unterschenkel

- 86.6A.1D ↔ Autologe Vollhauttransplantation, kleinflächig, am Fuss
- 86.6A.21 ↔ Autologe Vollhauttransplantation, grossflächig, am Kopf
- 86.6A.22 ↔ Autologe Vollhauttransplantation, grossflächig, am Hals
- 86.6A.23 ↔ Autologe Vollhauttransplantation, grossflächig, an Schulter und Axilla
- 86.6A.24 ↔ Autologe Vollhauttransplantation, grossflächig, an Oberarm und Ellenbogen
- 86.6A.25 ↔ Autologe Vollhauttransplantation, grossflächig, am Unterarm
- 86.6A.26 ↔ Autologe Vollhauttransplantation, grossflächig, an der Hand
- 86.6A.27 ↔ Autologe Vollhauttransplantation, grossflächig, an Brustwand und Rücken
- 86.6A.28 ↔ Autologe Vollhauttransplantation, grossflächig, an Bauchregion und Leiste
- 86.6A.2A ↔ Autologe Vollhauttransplantation, grossflächig, am Gesäss
- 86.6A.2B ↔ Autologe Vollhauttransplantation, grossflächig, an Oberschenkel und Knie
- 86.6A.2C ↔ Autologe Vollhauttransplantation, grossflächig, am Unterschenkel
- 86.6A.2D ↔ Autologe Vollhauttransplantation, grossflächig, am Fuss
- 86.6B.11 ↔ Autologe Spalthauttransplantation, kleinflächig, am Kopf
- 86.6B.12 ↔ Autologe Spalthauttransplantation, kleinflächig, am Hals
- 86.6B.13 ↔ Autologe Spalthauttransplantation, kleinflächig, an Schulter und Axilla
- 86.6B.14 ↔ Autologe Spalthauttransplantation, kleinflächig, an Oberarm und Ellenbogen
- 86.6B.15 ↔ Autologe Spalthauttransplantation, kleinflächig, am Unterarm
- 86.6B.16 ↔ Autologe Spalthauttransplantation, kleinflächig, an der Hand
- 86.6B.17 ↔ Autologe Spalthauttransplantation, kleinflächig, an Brustwand und Rücken
- 86.6B.18 ↔ Autologe Spalthauttransplantation, kleinflächig, an Bauchregion und Leiste
- 86.6B.1A ↔ Autologe Spalthauttransplantation, kleinflächig, am Gesäss
- 86.6B.1B ↔ Autologe Spalthauttransplantation, kleinflächig, an Oberschenkel und Knie
- 86.6B.1C ↔ Autologe Spalthauttransplantation, kleinflächig, am Unterschenkel
- 86.6B.1D ↔ Autologe Spalthauttransplantation, kleinflächig, am Fuss
- 86.6B.21 ↔ Autologe Spalthauttransplantation, grossflächig, am Kopf
- 86.6B.22 ↔ Autologe Spalthauttransplantation, grossflächig, am Hals
- 86.6B.23 ↔ Autologe Spalthauttransplantation, grossflächig, an Schulter und Axilla
- 86.6B.24 ↔ Autologe Spalthauttransplantation, grossflächig, an Oberarm und Ellenbogen
- 86.6B.25 ↔ Autologe Spalthauttransplantation, grossflächig, am Unterarm
- 86.6B.26 ↔ Autologe Spalthauttransplantation, grossflächig, an der Hand
- 86.6B.27 ↔ Autologe Spalthauttransplantation, grossflächig, an Brustwand und Rücken
- 86.6B.28 ↔ Autologe Spalthauttransplantation, grossflächig, an Bauchregion und Leiste
- 86.6B.2A ↔ Autologe Spalthauttransplantation, grossflächig, am Gesäss
- 86.6B.2B ↔ Autologe Spalthauttransplantation, grossflächig, an Oberschenkel und Knie
- 86.6B.2C ↔ Autologe Spalthauttransplantation, grossflächig, am Unterschenkel
- 86.6B.2D ↔ Autologe Spalthauttransplantation, grossflächig, am Fuss
- 86.7A.21 ↔ Dehnungsplastik, grossflächig, am Kopf
- 86.7A.26 ↔ Dehnungsplastik, grossflächig, an der Hand
- 86.7A.2D ↔ Dehnungsplastik, grossflächig, am Fuss
- 86.7A.2E ↔ Dehnungsplastik, grossflächig, an anderer Lokalisation
- 86.7A.31 ↔ Verschiebe-Rotationsplastik, kleinflächig, am Kopf
- 86.7A.36 ↔ Verschiebe-Rotationsplastik, kleinflächig, an der Hand
- 86.7A.3D ↔ Verschiebe-Rotationsplastik, kleinflächig, am Fuss
- 86.7A.3E ↔ Verschiebe-Rotationsplastik, kleinflächig, an anderer Lokalisation
- 86.7A.41 ↔ Verschiebe-Rotationsplastik, grossflächig, am Kopf
- 86.7A.46 ↔ Verschiebe-Rotationsplastik, grossflächig, an der Hand
- 86.7A.4D ↔ Verschiebe-Rotationsplastik, grossflächig, am Fuss
- 86.7A.4E ↔ Verschiebe-Rotationsplastik, grossflächig, an anderer Lokalisation
- 86.7A.51 ↔ Transpositionsplastik (VY), kleinflächig, am Kopf
- 86.7A.56 ↔ Transpositionsplastik (VY), kleinflächig, an der Hand
- 86.7A.5D ↔ Transpositionsplastik (VY), kleinflächig, am Fuss
- 86.7A.5E ↔ Transpositionsplastik (VY), kleinflächig, an anderer Lokalisation
- 86.7A.61 ↔ Transpositionsplastik (VY), grossflächig, am Kopf
- 86.7A.66 ↔ Transpositionsplastik (VY), grossflächig, an der Hand
- 86.7A.6D ↔ Transpositionsplastik (VY), grossflächig, am Fuss
- 86.7A.6E ↔ Transpositionsplastik (VY), grossflächig, an anderer Lokalisation
- 86.7A.71 ↔ Insellappenplastik, kleinflächig, am Kopf
- 86.7A.76 ↔ Insellappenplastik, kleinflächig, an der Hand
- 86.7A.7D ↔ Insellappenplastik, kleinflächig, am Fuss
- 86.7A.7E ↔ Insellappenplastik, kleinflächig, an anderer Lokalisation
- 86.7A.81 ↔ Insellappenplastik, grossflächig, am Kopf
- 86.7A.86 ↔ Insellappenplastik, grossflächig, an der Hand
- 86.7A.8D ↔ Insellappenplastik, grossflächig, am Fuss
- 86.7A.8E ↔ Insellappenplastik, grossflächig, an anderer Lokalisation
- 86.7A.91 ↔ Lokale Lappenplastik an Haut und Subkutangewebe, sonstige, am Kopf
- 86.7A.96 ↔ Lokale Lappenplastik an Haut und Subkutangewebe, sonstige, an der Hand
- 86.7A.9D ↔ Lokale Lappenplastik an Haut und Subkutangewebe, sonstige, am Fuss
- 86.7A.9E ↔ Lokale Lappenplastik an Haut und Subkutangewebe, sonstige, an anderer Lokalisation
- 86.7A.B6 ↔ Z-Plastik, grossflächig, an der Hand
- 86.7A.D6 ↔ W-Plastik, grossflächig, an der Hand
- 86.7B.11 ↔ Gestielte regionale Lappenplastik, am Kopf
- 86.7B.12 ↔ Gestielte regionale Lappenplastik, am Hals
- 86.7B.13 ↔ Gestielte regionale Lappenplastik, an Schulter und Axilla
- 86.7B.14 ↔ Gestielte regionale Lappenplastik, an Oberarm und Ellenbogen
- 86.7B.15 ↔ Gestielte regionale Lappenplastik, am Unterarm
- 86.7B.16 ↔ Gestielte regionale Lappenplastik, an der Hand
- 86.7B.17 ↔ Gestielte regionale Lappenplastik, an Brustwand und Rücken
- 86.7B.18 ↔ Gestielte regionale Lappenplastik, an Bauchregion und Leiste
- 86.7B.1A ↔ Gestielte regionale Lappenplastik, am Gesäss
- 86.7B.1B ↔ Gestielte regionale Lappenplastik, an Oberschenkel und Knie
- 86.7B.1C ↔ Gestielte regionale Lappenplastik, am Unterschenkel
- 86.7B.1D ↔ Gestielte regionale Lappenplastik, am Fuss
- 86.7C.11 ↔ Gestielte Fernlappenplastik, am Kopf
- 86.7C.12 ↔ Gestielte Fernlappenplastik, am Hals
- 86.7C.13 ↔ Gestielte Fernlappenplastik, an Schulter und Axilla



86.7C.14 ↔ Gestielte Fernlappenplastik, an Oberarm und Ellenbogen	86.83.1F ↔ Gewebereduktionsplastik an Oberschenkel
86.7C.15 ↔ Gestielte Fernlappenplastik, am Unterarm	86.83.1G ↔ Gewebereduktionsplastik an Unterschenkel und Fuss
86.7C.16 ↔ Gestielte Fernlappenplastik, an der Hand	86.84.21 ↔ Korrektur einer Narbenkontraktur oder Bride am Kopf
86.7C.17 ↔ Gestielte Fernlappenplastik, an Brustwand und Rücken	86.84.26 ↔ Korrektur einer Narbenkontraktur oder Bride an der Hand
86.7C.18 ↔ Gestielte Fernlappenplastik, an Bauchregion und Leiste	86.84.2D ↔ Korrektur einer Narbenkontraktur oder Bride am Fuss
86.7C.1A ↔ Gestielte Fernlappenplastik, am Gesäss	86.84.2E ↔ Korrektur einer Narbenkontraktur oder Bride an anderer Lokalisation
86.7C.1B ↔ Gestielte Fernlappenplastik, an Oberschenkel und Knie	86.88.11 ↔ Operative Anlage oder Wechsel eines Systems zur Vakuumversiegelung in Regional- oder Allgemeinanästhesie, tiefreichend, an Knochen und Gelenken der Extremitäten
86.7C.1C ↔ Gestielte Fernlappenplastik, am Unterschenkel	86.88.12 ↔ Operative Anlage oder Wechsel eines Systems zur Vakuumversiegelung in Regional- oder Allgemeinanästhesie, tiefreichend, an Thorax, Mediastinum und Sternum
86.7C.1D ↔ Gestielte Fernlappenplastik, am Fuss	86.88.13 ↔ Operative Anlage oder Wechsel eines Systems zur Vakuumversiegelung in Regional- oder Allgemeinanästhesie, am offenen Abdomen
86.7D.11 ↔ Plastik mit freiem Lappen mit mikrovaskulärer Anastomosierung, am Kopf	86.88.14 ↔ Operative Anlage oder Wechsel eines Systems zur Vakuumversiegelung in Regional- oder Allgemeinanästhesie, endorektal
86.7D.12 ↔ Plastik mit freiem Lappen mit mikrovaskulärer Anastomosierung, am Hals	86.88.15 ↔ Operative Anlage oder Wechsel eines Systems zur Vakuumversiegelung in Regional- oder Allgemeinanästhesie, an Haut und Subkutangewebe
86.7D.13 ↔ Plastik mit freiem Lappen mit mikrovaskulärer Anastomosierung, an Schulter und Axilla	86.88.16 ↔ Operative Anlage oder Wechsel eines Systems zur Vakuumversiegelung in Regional- oder Allgemeinanästhesie, an anderer Lokalisation
86.7D.14 ↔ Plastik mit freiem Lappen mit mikrovaskulärer Anastomosierung, an Oberarm und Ellenbogen	86.88.17 ↔ Operative Anlage oder Wechsel eines Systems zur Vakuumversiegelung in Regional- oder Allgemeinanästhesie, tiefreichend, an Rücken (zervikal bis sakral)
86.7D.15 ↔ Plastik mit freiem Lappen mit mikrovaskulärer Anastomosierung, am Unterarm	86.88.18 ↔ Operative Anlage oder Wechsel eines Systems zur Vakuumversiegelung in Regional- oder Allgemeinanästhesie, tiefreichend, an Becken, Vulva, Perineum
86.7D.16 ↔ Plastik mit freiem Lappen mit mikrovaskulärer Anastomosierung, an der Hand	86.91 ↔ Exzision von Haut zur Transplantation
86.7D.17 ↔ Plastik mit freiem Lappen mit mikrovaskulärer Anastomosierung, an Brustwand und Rücken	86.93.09 ↔ Einsetzen eines Gewebeexpanders, sonstige
86.7D.18 ↔ Plastik mit freiem Lappen mit mikrovaskulärer Anastomosierung, an Bauchregion und Leiste	86.93.21 ↔ Einsetzen eines Gewebeexpanders am Kopf
86.7D.1A ↔ Plastik mit freiem Lappen mit mikrovaskulärer Anastomosierung, am Gesäss	86.93.26 ↔ Einsetzen eines Gewebeexpanders an der Hand
86.7D.1B ↔ Plastik mit freiem Lappen mit mikrovaskulärer Anastomosierung, an Oberschenkel und Knie	86.93.2D ↔ Einsetzen eines Gewebeexpanders am Fuss
86.7D.1C ↔ Plastik mit freiem Lappen mit mikrovaskulärer Anastomosierung, am Unterschenkel	86.93.2E ↔ Einsetzen eines Gewebeexpanders an anderer Lokalisation
86.7D.1D ↔ Plastik mit freiem Lappen mit mikrovaskulärer Anastomosierung, am Fuss	92.27.00 ↔ Implantation oder Einsetzen radioaktiver Elemente (Brachytherapie mit umschlossenen Radionukliden), Körperoberfläche, sonstiger oder n.n.bez. Applikationsort
86.7E.21 ↔ Revision von gestielter regionaler Lappenplastik, am Kopf	92.27.10 ↔ Implantation oder Einsetzen radioaktiver Elemente (Brachytherapie mit umschlossenen Radionukliden), weibliche Geschlechtsorgane, n.n.bez.
86.7E.26 ↔ Revision von gestielter regionaler Lappenplastik, an der Hand	92.27.11 ↔ Implantation oder Einsetzen radioaktiver Elemente (Brachytherapie mit umschlossenen Radionukliden), intrauterin
86.7E.2D ↔ Revision von gestielter regionaler Lappenplastik, am Fuss	92.27.12 ↔ Implantation oder Einsetzen radioaktiver Elemente (Brachytherapie mit umschlossenen Radionukliden), intravaginal
86.7E.2E ↔ Revision von gestielter regionaler Lappenplastik, an anderer Lokalisation	92.27.13 ↔ Implantation oder Einsetzen radioaktiver Elemente (Brachytherapie mit umschlossenen Radionukliden), intrauterin und intravaginal kombiniert
86.7E.31 ↔ Revision von gestielter Fernlappenplastik, am Kopf	92.27.21 ↔ Implantation oder Einsetzen radioaktiver Elemente (Brachytherapie mit umschlossenen Radionukliden), Körperoberfläche
86.7E.36 ↔ Revision von gestielter Fernlappenplastik, an der Hand	92.27.22 ↔ Implantation oder Einsetzen radioaktiver Elemente (Brachytherapie mit umschlossenen Radionukliden), intrakavitär
86.7E.3D ↔ Revision von gestielter Fernlappenplastik, am Fuss	92.27.23 ↔ Implantation oder Einsetzen radioaktiver Elemente (Brachytherapie mit umschlossenen Radionukliden), intraluminal
86.7E.3E ↔ Revision von gestielter Fernlappenplastik, an anderer Lokalisation	
86.7E.41 ↔ Revision von einer Plastik mit freien Lappen mit mikrovaskulärer Anastomosierung, am Kopf	
86.7E.46 ↔ Revision von einer Plastik mit freien Lappen mit mikrovaskulärer Anastomosierung, an der Hand	
86.7E.4D ↔ Revision von einer Plastik mit freien Lappen mit mikrovaskulärer Anastomosierung, am Fuss	
86.7E.4E ↔ Revision von einer Plastik mit freien Lappen mit mikrovaskulärer Anastomosierung, an anderer Lokalisation	
86.83.11 ↔ Gewebereduktionsplastik an Kopf und Hals	
86.83.12 ↔ Gewebereduktionsplastik an Schulter und Oberarm	
86.83.13 ↔ Gewebereduktionsplastik an Unterarm	
86.83.14 ↔ Gewebereduktionsplastik an Hand	
86.83.1A ↔ Gewebereduktionsplastik am Bauch	
86.83.1B ↔ Gewebereduktionsplastik an Rücken oder Flanke	
86.83.1C ↔ Gewebereduktionsplastik gleichzeitig Bauch, Flanke sowie Rücken	
86.83.1D ↔ Gewebereduktionsplastik an der Leisten- und Genitalregion	
86.83.1E ↔ Gewebereduktionsplastik am Gesäss	

92.27.30 ↔	Implantation oder Einsetzen radioaktiver Elemente (Brachytherapie mit umschlossenen Radionukliden), Gefäss n.n.bez.	92.28.67 ↔	Radiorezeptortherapie mit PSMA-Liganden
92.27.31 ↔	Implantation oder Einsetzen radioaktiver Elemente (Brachytherapie mit umschlossenen Radionukliden), Koronargefäss	92.28.69 ↔	Radiotherapie mit kleinen Molekülen, sonstige
92.27.39 ↔	Implantation oder Einsetzen radioaktiver Elemente (Brachytherapie mit umschlossenen Radionukliden), sonstiges Gefäss	92.28.71 ↔	Gabe von Jod-131-MIBG [Metajodbenzylguanidin] parenteral
92.27.40 ↔	Implantation oder Einsetzen radioaktiver Elemente (Brachytherapie mit umschlossenen Radionukliden), intraoperativ	92.29.11 ↔	Interstitielle Brachytherapie mit Implantation von entfernbaren Strahlern in einer Ebene, niedrige Dosisleistung
92.27.70 ↔	Radioaktive Moulagen, n.n.bez.	92.29.12 ↔	Interstitielle Brachytherapie mit Implantation von entfernbaren Strahlern in einer Ebene, gepulste Dosisleistung [Pulsed dose rate]
92.27.71 ↔	Radioaktive Moulagen, Konstruktion und Applikation von oberflächlichen radioaktiven Moulagen	92.29.13 ↔	Interstitielle Brachytherapie mit Implantation von entfernbaren Strahlern in einer Ebene, hohe Dosisleistung
92.27.72 ↔	Radioaktive Moulagen, Konstruktion und Applikation von nicht auf der Körperoberfläche verwendeten Applikatoren	92.29.19 ↔	Interstitielle Brachytherapie mit Implantation von entfernbaren Strahlern in einer Ebene, sonstige
92.27.73 ↔	Radioaktive Moulagen, Konstruktion und Applikation von Augenapplikatoren	92.29.21 ↔	Interstitielle Brachytherapie mit Volumenimplantation von entfernbaren Strahlern in mehreren Ebenen, niedrige Dosisleistung
92.27.79 ↔	Radioaktive Moulagen, sonstige	92.29.22 ↔	Interstitielle Brachytherapie mit Volumenimplantation von entfernbaren Strahlern in mehreren Ebenen, gepulste Dosisleistung [Pulsed dose rate]
92.28.00 ↔	Injektion, Instillation oder orale Gabe von Radioisotopen, n.n.bez.	92.29.23 ↔	Interstitielle Brachytherapie mit Volumenimplantation von entfernbaren Strahlern in mehreren Ebenen, hohe Dosisleistung
92.28.09 ↔	Injektion, Instillation oder orale Gabe von Radioisotopen, sonstige	92.29.24 ↔	Brachytherapie mit Implantation von entfernbaren Strahlern in mehreren Ebenen, hohe Dosisleistung, intraoperativ
92.28.11 ↔	Therapie mit offenen Radionukliden bei Knochenmetastasen	92.29.29 ↔	Interstitielle Brachytherapie mit Volumenimplantation von entfernbaren Strahlern in mehreren Ebenen, sonstige
92.28.14 ↔	Instillation von offenen Radionukliden in Gelenke	92.29.31 ↔	Interstitielle Brachytherapie mit Implantation von permanenten Strahlern, bis 10 Quellen
92.28.24 ↔	Selektive intravasculäre Radiochemoembolisation mit I-131-Lipiodol	92.29.32 ↔	Interstitielle Brachytherapie mit Implantation von permanenten Strahlern, von 11 bis 15 Quellen
92.28.25 ↔	Selektive intravasculäre Radionuklidtherapie [SIRT] durch Embolisation von Yttrium-90-markierten Mikrosphären	92.29.33 ↔	Interstitielle Brachytherapie mit Implantation von permanenten Strahlern, von 16 bis 20 Quellen
92.28.26 ↔	Selektive intravasculäre Radionuklidtherapie [SIRT] durch Embolisation von Holmium-166 markierten Mikrosphären	92.29.34 ↔	Interstitielle Brachytherapie mit Implantation von permanenten Strahlern, von 21 bis 25 Quellen
92.28.33 ↔	Endovaskuläre Brachytherapie mit Rhenium-188	92.29.35 ↔	Interstitielle Brachytherapie mit Implantation von permanenten Strahlern, von 26 bis 30 Quellen
92.28.41 ↔	Radiojodtherapie bis 1,2 GBq I-131, ohne Gabe von rekombinantem Thyreotropin [rh-TSH]	92.29.36 ↔	Interstitielle Brachytherapie mit Implantation von permanenten Strahlern, von 31 bis 35 Quellen
92.28.42 ↔	Radiojodtherapie bis 1,2 GBq I-131, mit Gabe von rekombinantem Thyreotropin [rh-TSH]	92.29.37 ↔	Interstitielle Brachytherapie mit Implantation von permanenten Strahlern, von 36 bis 40 Quellen
92.28.43 ↔	Radiojodtherapie über 1,2 bis unter 5 GBq I-131, ohne Gabe von rekombinantem Thyreotropin [rh-TSH]	92.29.38 ↔	Interstitielle Brachytherapie mit Implantation von permanenten Strahlern, von 41 bis 45 Quellen
92.28.44 ↔	Radiojodtherapie über 1,2 bis unter 5 GBq I-131, mit Gabe von rekombinantem Thyreotropin [rh-TSH]	92.29.39 ↔	Interstitielle Brachytherapie mit Implantation von permanenten Strahlern, von 46 bis 50 Quellen
92.28.45 ↔	Radiojodtherapie mit 5 und mehr GBq I-131, ohne Gabe von rekombinantem Thyreotropin [rh-TSH]	92.29.3A ↔	Interstitielle Brachytherapie mit Implantation von permanenten Strahlern, von 51 bis 55 Quellen
92.28.46 ↔	Radiojodtherapie mit 5 und mehr GBq I-131, mit Gabe von rekombinantem Thyreotropin [rh-TSH]	92.29.3B ↔	Interstitielle Brachytherapie mit Implantation von permanenten Strahlern, von 56 bis 60 Quellen
92.28.51 ↔	Radioimmuntherapie mit 90Y-Ibritumomab-Tiuxetan, parenteral	92.29.3C ↔	Interstitielle Brachytherapie mit Implantation von permanenten Strahlern, von 61 bis 65 Quellen
92.28.52 ↔	Radioimmuntherapie mit Jod 131 [I-131] Tositumomab, parenteral	92.29.3D ↔	Interstitielle Brachytherapie mit Implantation von permanenten Strahlern, von 66 bis 70 Quellen
92.28.53 ↔	Radioimmuntherapie mit sonstigen Antikörpern, parenteral	92.29.3E ↔	Interstitielle Brachytherapie mit Implantation von permanenten Strahlern, von 71 und mehr Quellen
92.28.64 ↔	Radiorezeptortherapie mit dem DOTA-konjugierten Somatostatin-Analogen TOC (Octreotide)		
92.28.65 ↔	Radiorezeptortherapie mit dem DOTA-konjugierten Somatostatin-Analogen TATE (Octreotate)		
92.28.66 ↔	Radiorezeptortherapie mit Somatostatin-Antagonisten		

**Prozedur B17-2**

- 85.2C.12 †↔ Chirurgisches Débridement an der Mamma durch Exzision in lokaler Infiltrationsanästhesie, Regional- oder Allgemeinanästhesie, grossflächig
- 85.2C.32 †↔ Débridement an der Mamma, ohne Exzision, in lokaler Infiltrationsanästhesie, Regional- oder Allgemeinanästhesie, grossflächig
- 86.2A.21 †↔ Chirurgisches Débridement, mittlerer Ausdehnung, am Kopf
- 86.2A.26 †↔ Chirurgisches Débridement, mittlerer Ausdehnung, an der Hand
- 86.2A.2D †↔ Chirurgisches Débridement, mittlerer Ausdehnung, am Fuss
- 86.2A.2E †↔ Chirurgisches Débridement, mittlerer Ausdehnung, an anderer Lokalisation

**Prozedur B17-3**

- 86.0B.11 †↔ Implantation eines Medikamententrägers an Haut und Subkutangewebe

**Prozedur B17-4**

- 04.51.10 ↔ Transplantation von extrakraniellen Hirnnerven
- 04.51.11 ↔ Transplantation von Plexus brachialis und Nerven der Schulter
- 04.51.12 ↔ Transplantation von Nerven des Armes und der Hand
- 04.51.13 ↔ Transplantation von Nerven des Rumpfes und der unteren Extremität
- 04.76 ↔ Plastische Rekonstruktion einer alten traumatischen Verletzung an kranialen und peripheren Nerven
- 04.79.10 ↔ Transplantation und Transposition eines extrakraniellen Hirnnerven mit epineuraler Naht
- 04.79.11 ↔ Transplantation und Transposition des Plexus brachialis mit epineuraler Naht
- 04.79.12 ↔ Transplantation und Transposition von Nerven der Schulter mit epineuraler Naht
- 04.79.13 ↔ Transplantation und Transposition eines Nerven des Armes und der Hand mit epineuraler Naht
- 04.79.14 ↔ Transplantation und Transposition von Nerven des Rumpfes und der unteren Extremität mit epineuraler Naht
- 04.79.20 ↔ Transplantation und Transposition eines Nerven mit interfazikulärer Naht
- 04.79.21 ↔ Transplantation und Transposition eines extrakraniellen Hirnnerven mit interfazikulärer Naht
- 04.79.22 ↔ Transplantation und Transposition des Plexus brachialis mit interfazikulärer Naht
- 04.79.23 ↔ Transplantation und Transposition von Nerven der Schulter mit interfazikulärer Naht
- 04.79.24 ↔ Transplantation und Transposition eines Nerven des Armes und der Hand mit interfazikulärer Naht
- 04.79.25 ↔ Transplantation und Transposition von Nerven des Rumpfes und der unteren Extremität mit interfazikulärer Naht
- 86.6B.11 ↔ Autologe Spalthauttransplantation, kleinflächig, am Kopf
- 86.6B.12 ↔ Autologe Spalthauttransplantation, kleinflächig, am Hals
- 86.6B.13 ↔ Autologe Spalthauttransplantation, kleinflächig, an Schulter und Axilla
- 86.6B.14 ↔ Autologe Spalthauttransplantation, kleinflächig, an Oberarm und Ellenbogen
- 86.6B.15 ↔ Autologe Spalthauttransplantation, kleinflächig, am Unterarm
- 86.6B.17 ↔ Autologe Spalthauttransplantation, kleinflächig, an Brustwand und Rücken
- 86.6B.18 ↔ Autologe Spalthauttransplantation, kleinflächig, an Bauchregion und Leiste
- 86.6B.1A ↔ Autologe Spalthauttransplantation, kleinflächig, am Gesäss
- 86.6B.1B ↔ Autologe Spalthauttransplantation, kleinflächig, an Oberschenkel und Knie
- 86.6B.1C ↔ Autologe Spalthauttransplantation, kleinflächig, am Unterschenkel
- 86.6B.1D ↔ Autologe Spalthauttransplantation, kleinflächig, am Fuss
- 86.6B.21 ↔ Autologe Spalthauttransplantation, grossflächig, am Kopf
- 86.6B.22 ↔ Autologe Spalthauttransplantation, grossflächig, am Hals
- 86.6B.23 ↔ Autologe Spalthauttransplantation, grossflächig, an Schulter und Axilla
- 86.6B.24 ↔ Autologe Spalthauttransplantation, grossflächig, an Oberarm und Ellenbogen
- 86.6B.25 ↔ Autologe Spalthauttransplantation, grossflächig, am Unterarm
- 86.6B.27 ↔ Autologe Spalthauttransplantation, grossflächig, an Brustwand und Rücken
- 86.6B.28 ↔ Autologe Spalthauttransplantation, grossflächig, an Bauchregion und Leiste
- 86.6B.2A ↔ Autologe Spalthauttransplantation, grossflächig, am Gesäss
- 86.6B.2B ↔ Autologe Spalthauttransplantation, grossflächig, an Oberschenkel und Knie
- 86.6B.2C ↔ Autologe Spalthauttransplantation, grossflächig, am Unterschenkel
- 86.6B.2D ↔ Autologe Spalthauttransplantation, grossflächig, am Fuss
- 86.88.11 ↔ Operative Anlage oder Wechsel eines Systems zur Vakuumversiegelung in Regional- oder Allgemeinanästhesie, tiefreichend, an Knochen und Gelenken der Extremitäten
- 86.88.12 ↔ Operative Anlage oder Wechsel eines Systems zur Vakuumversiegelung in Regional- oder Allgemeinanästhesie, tiefreichend, an Thorax, Mediastinum und Sternum
- 86.88.13 ↔ Operative Anlage oder Wechsel eines Systems zur Vakuumversiegelung in Regional- oder Allgemeinanästhesie, am offenen Abdomen
- 86.88.14 ↔ Operative Anlage oder Wechsel eines Systems zur Vakuumversiegelung in Regional- oder Allgemeinanästhesie, endorektal
- 86.88.15 ↔ Operative Anlage oder Wechsel eines Systems zur Vakuumversiegelung in Regional- oder Allgemeinanästhesie, an Haut und Subkutangewebe
- 86.88.16 ↔ Operative Anlage oder Wechsel eines Systems zur Vakuumversiegelung in Regional- oder Allgemeinanästhesie, an anderer Lokalisation
- 86.88.17 ↔ Operative Anlage oder Wechsel eines Systems zur Vakuumversiegelung in Regional- oder Allgemeinanästhesie, tiefreichend, an Rücken (zervikal bis sakral)

86.88.I8 ↔ Operative Anlage oder Wechsel eines Systems zur Vakuumversiegelung in Regional- oder Allgemeinanästhesie, tiefreichend, an Becken, Vulva, Perineum

**DRG B20****Kraniotomie oder grosse Wirbelsäulen-Operation**

Mindestens eine Prozedur in Tabelle B20-2

**DRG B20A**

**Bestimmte oder komplexe intrakranielle Eingriffe oder grosse Wirbelsäulen-Operation mit intensivmedizinischer Komplexbehandlung/IMCK > 196/184 oder intensivmedizinischer Komplexbehandlung > 119 Aufwandspunkte mit bestimmter Konstellation**

Mindestens eine Prozedur in Tabelle B20-3 oder Prozedur in Tabelle B20-4 und Definition der DRG (B20B)

**DRG B20B**

**Bestimmte oder komplexe intrakranielle Eingriffe oder grosse Wirbelsäulen-Operation mit komplexer Prozedur oder komplexer Diagnose oder IntK > 119 Aufwandspunkte, mit intraoperativem Monitoring oder bestimmtem Eingriff oder Alter < 16 Jahre**

((Mindestens eine Prozedur in Tabelle B20-5 und Prozedur in Tabelle B20-6) oder mindestens eine Prozedur in Tabelle B20-7 oder Hauptdiagnose in Tabelle B20-1 oder mindestens eine Prozedur in Tabelle B20-8) und (Alter < 16 Jahre oder mindestens eine Prozedur in Tabelle B20-9 oder Hauptdiagnose in Tabelle B20-1 oder Prozedur in Tabelle B20-10)

**DRG B20C**

**Bestimmte oder komplexe intrakranielle Eingriffe oder grosse Wirbelsäulen-Operation mit komplexer Prozedur oder IntK > 119 Aufwandspunkte, Alter > 15 Jahre**

(Mindestens eine Prozedur in Tabelle B20-5 und Prozedur in Tabelle B20-6) oder mindestens eine Prozedur in Tabelle B20-7 oder Hauptdiagnose in Tabelle B20-1 oder mindestens eine Prozedur in Tabelle B20-8

**DRG B20D**

**Bestimmte oder komplexe intrakranielle Eingriffe oder grosse Wirbelsäulen-Operation**

**Diagnose B20-1**

I60.0	Subarachnoidalblutung, vom Karotissiphon oder der Karotisbifurkation ausgehend	I60.7	Subarachnoidalblutung, von nicht näher bezeichneter intrakranieller Arterie ausgehend
I60.1	Subarachnoidalblutung, von der A. cerebri media ausgehend	I60.8	Sonstige Subarachnoidalblutung
I60.2	Subarachnoidalblutung, von der A. communicans anterior ausgehend	I61.0	Intrazerebrale Blutung in die Großhirnhemisphäre, subkortikal
I60.3	Subarachnoidalblutung, von der A. communicans posterior ausgehend	I61.1	Intrazerebrale Blutung in die Großhirnhemisphäre, kortikal
I60.4	Subarachnoidalblutung, von der A. basilaris ausgehend	I61.3	Intrazerebrale Blutung in den Hirnstamm
I60.5	Subarachnoidalblutung, von der A. vertebralis ausgehend	I61.4	Intrazerebrale Blutung in das Kleinhirn
I60.6	Subarachnoidalblutung, von sonstigen intrakraniellen Arterien ausgehend	I61.5	Intrazerebrale intraventrikuläre Blutung
		I61.6	Intrazerebrale Blutung an mehreren Lokalisationen
		I61.8	Sonstige intrazerebrale Blutung

**Prozedur B20-10**

00.4H.23 ‡↔	Verwendete Mikrokathetersysteme bei transluminalen Gefässinterventionen an spinalen Gefässen, 3 Mikrokathetersysteme	00.4H.26 ‡↔	Verwendete Mikrokathetersysteme bei transluminalen Gefässinterventionen an spinalen Gefässen, 6 und mehr Mikrokathetersysteme
00.4H.24 ‡↔	Verwendete Mikrokathetersysteme bei transluminalen Gefässinterventionen an spinalen Gefässen, 4 Mikrokathetersysteme	00.4H.43 ‡↔	Verwendete Mikrokathetersysteme bei transluminalen Gefässinterventionen an intrakraniellen Gefässen, 3 Mikrokathetersysteme
00.4H.25 ‡↔	Verwendete Mikrokathetersysteme bei transluminalen Gefässinterventionen an spinalen Gefässen, 5 Mikrokathetersysteme	00.4H.44 ‡↔	Verwendete Mikrokathetersysteme bei transluminalen Gefässinterventionen an intrakraniellen Gefässen, 4 Mikrokathetersysteme

- 00.4H.45 ‡↔ Verwendete Mikrokathetersysteme bei transluminalen Gefäßinterventionen an intrakraniellen Gefäßen, 5 Mikrokathetersysteme
- 00.4H.46 ‡↔ Verwendete Mikrokathetersysteme bei transluminalen Gefäßinterventionen an intrakraniellen Gefäßen, 6 und mehr Mikrokathetersysteme
- 00.4H.53 ‡↔ Verwendete Mikrokathetersysteme bei transluminalen Gefäßinterventionen an extrakraniellen Gefäßen an Kopf und Hals, 3 Mikrokathetersysteme
- 00.4H.54 ‡↔ Verwendete Mikrokathetersysteme bei transluminalen Gefäßinterventionen an extrakraniellen Gefäßen an Kopf und Hals, 4 Mikrokathetersysteme
- 00.4H.55 ‡↔ Verwendete Mikrokathetersysteme bei transluminalen Gefäßinterventionen an extrakraniellen Gefäßen an Kopf und Hals, 5 Mikrokathetersysteme
- 00.4H.56 ‡↔ Verwendete Mikrokathetersysteme bei transluminalen Gefäßinterventionen an extrakraniellen Gefäßen an Kopf und Hals, 6 und mehr Mikrokathetersysteme

## Prozedur B20-2

- 01.23.00 ↔ Rekraniotomie, n.n.bez.
- 01.23.10 ↔ Rekraniotomie mit Einbringen einer Drainage
- 01.23.20 ↔ Rekraniotomie mit Entfernen von alloplastischem Material oder Medikamententrägers aus dem Schädelknochen
- 01.23.21 ↔ Rekraniotomie mit Entfernen von alloplastischem Material oder Medikamententräger aus dem Epiduralraum
- 01.23.29 ↔ Rekraniotomie mit Entfernen von sonstigen Material
- 01.23.99 ↔ Rekraniotomie, sonstige
- 01.24.10 ↔ Sonstige Kraniotomie mit Dekompression
- 01.24.11 ↔ Sonstige Kraniotomie zur Entleerung eines epiduralen Hämatoms
- 01.24.12 ↔ Sonstige Kraniotomie zur Entleerung eines epiduralen Empyems
- 01.24.13 ↔ Sonstige Kraniotomie, Einlegen von alloplastischem Material oder Medikamententrägers in den Schädelknochen oder Epiduralraum
- 01.24.14 ↔ Sonstige Kraniotomie, Entfernung von alloplastischem Material oder Medikamententrägers aus Schädelknochen oder Epiduralraum
- 01.24.15 ↔ Sonstige Kraniotomie, Entfernung eines Fremdkörpers aus Schädelknochen oder Epiduralraum
- 01.24.16 ↔ Sonstige Kraniotomie, sonstige Drainage epiduraler Flüssigkeit oder aus sonstigen Gründen
- 01.24.31 ↔ Zugang zur Schädelbasis, transoral
- 01.24.32 ↔ Zugang zur Schädelbasis, transoral mit Spaltung des weichen Gaumens
- 01.24.33 ↔ Zugang zur Schädelbasis, transoral mit Spaltung des weichen sowie harten Gaumens
- 01.24.34 ↔ Zugang zur Schädelbasis, transsphenoidal
- 01.24.35 ↔ Zugang zur Schädelbasis, transethmoidal
- 01.24.36 ↔ Zugang zur Schädelbasis, transmastoidal
- 01.24.37 ↔ Zugang zur Schädelbasis, translabyrinthär
- 01.24.38 ↔ Zugang zur Schädelbasis, transpyramidal
- 01.24.39 ↔ Zugang zur Schädelbasis, sonstige
- 01.24.3A ↔ Zugang zur Schädelbasis, transkondylär
- 01.24.3B ↔ Zugang zur Schädelbasis, transorbital
- 01.24.3C ↔ Zugang zur Schädelbasis, mit Le-Fort-I-Osteotomie
- 01.24.3D ↔ Zugang zur Schädelbasis, transnasal-transcribiform
- 01.24.3E ↔ Zugang zur Schädelbasis, transnasal-transclival
- 01.24.3F ↔ Zugang zur Schädelbasis, transoral-transclival
- 01.24.3G ↔ Zugang zur Schädelbasis, transnasal-transpterygoidal
- 01.24.99 ↔ Sonstige Kraniotomie, sonstige
- 01.25.10 ↔ Sonstige Kraniektomie mit Dekompression
- 01.25.11 ↔ Sonstige Kraniektomie zur Entleerung eines epiduralen Hämatoms
- 01.25.12 ↔ Sonstige Kraniektomie zur Entleerung eines epiduralen Empyems
- 01.25.13 ↔ Sonstige Kraniektomie zur Entfernung eines Fremdkörpers aus Schädelknochen oder Epiduralraum
- 01.25.14 ↔ Sonstige Kraniektomie mit Einlegen von alloplastischem Material oder eines Medikamententrägers in den Schädelknochen oder Epiduralraum
- 01.25.19 ↔ Sonstige Kraniektomie zur Drainage epiduraler Flüssigkeit oder aus sonstigen Gründen
- 01.25.20 ↔ Sonstige Kraniektomie, Rekraniotomie mit Einbringen einer Drainage
- 01.25.21 ↔ Sonstige Kraniektomie, Rekraniotomie zur Entfernung von alloplastischem Material oder eines Medikamententrägers aus dem Schädelknochen oder Epiduralraumes
- 01.25.99 ↔ Sonstige Kraniektomie, sonstige
- 01.32.00 ↔ Lobotomie und Traktotomie, n.n.bez.
- 01.32.10 ↔ Lobotomie und Traktotomie, Zingulotomie
- 01.32.11 ↔ Lobotomie und Traktotomie, Subpiale Transsektion
- 01.32.12 ↔ Lobotomie und Traktotomie, Multiple Lobotomien
- 01.32.20 ↔ Lobotomie und Traktotomie, Stereotaktische Unterbrechung von Bahnsystemen
- 01.32.99 ↔ Lobotomie und Traktotomie, sonstige
- 01.39.10 ↔ Sonstige Inzision am Gehirn zur Entleerung eines intrazerebralen Hämatoms
- 01.39.11 ↔ Sonstige Inzision am Gehirn zur Entleerung eines intrazerebralen Abszesses
- 01.39.20 ↔ Sonstige Inzision am Gehirn, Stereotaktische Entleerung eines intrakraniellen Hämatoms
- 01.39.21 ↔ Sonstige Inzision am Gehirn, Stereotaktische Entleerung eines intrakraniellen Abszesses
- 01.41 ↔ Operationen am Thalamus
- 01.42 ↔ Operationen am Globus pallidum
- 01.51.00 ↔ Exzision und Destruktion von Läsion oder Gewebe an Gehirn und Hirnhäuten, n.n.bez.
- 01.51.10 ↔ Exzision von Tumorgewebe an den Hirnhäuten mit Präparation von infiltriertem Nachbargewebe
- 01.51.19 ↔ Exzision von Läsion oder Gewebe an den Hirnhäuten, sonstige
- 01.51.21 ↔ Exzision von hirneigenem intrazerebralen Tumorgewebe
- 01.51.22 ↔ Exzision von nicht hirneigenem intrazerebralen Tumorgewebe
- 01.51.29 ↔ Exzision von Läsion oder Gewebe am Gehirn, sonstige
- 01.51.31 ↔ Destruktion von Läsion oder Gewebe an Hirnhäuten
- 01.51.41 ↔ Destruktion von hirneigenem intrazerebralen Tumorgewebe
- 01.51.42 ↔ Destruktion von nicht hirneigenem intrazerebralen Tumorgewebe
- 01.51.49 ↔ Destruktion von Läsion oder Gewebe am Gehirn, sonstige

01.52.00 ↔ Hemisphärektomie, n.n.bez.	07.14.11 ↔ Offene Biopsie an der Hypophyse durch transsphe- noidalen Zugang
01.52.10 ↔ Hemisphärektomie, hirneigenes intrazerebrales Tumorgewebe	07.14.12 ↔ Stereotaktische Biopsie an der Hypophyse durch transsphe- noidalen Zugang
01.52.11 ↔ Hemisphärektomie, nicht hirneigenes intrazerebrales Tumorgewebe	07.14.99 ↔ Biopsie an der Hypophyse, transsphe- noidaler Zugang, sonstige
01.52.99 ↔ Hemisphärektomie, sonstige	07.17.00 ↔ Biopsie am Corpus pineale, n.n.bez.
01.53.00 ↔ Lobektomie am Gehirn, n.n.bez.	07.17.10 ↔ Geschlossene [perkutane] [Nadel-] Biopsie am Corpus pineale
01.53.10 ↔ Lobektomie am Gehirn, hirneigenes intrazerebrales Tumorgewebe	07.17.11 ↔ Offene Biopsie am Corpus pineale
01.53.11 ↔ Lobektomie am Gehirn, nicht hirneigenes intrazerebrales Tumorgewebe	07.17.12 ↔ Stereotaktische Biopsie am Corpus pineale
01.53.99 ↔ Lobektomie am Gehirn, sonstige	07.17.99 ↔ Biopsie am Corpus pineale, sonstige
01.59 ↔ Sonstige Exzision oder Destruktion an Gehirn und Hirnhäuten, sonstige	07.51 ↔ Exploration im Gebiet des Corpus pineale
01.6X.10 ↔ Exzision und Destruktion von Tumorgewebe an der Schädelbasis	07.52 ↔ Inzision am Corpus pineale
01.6X.11 ↔ Exzision und Destruktion von Tumorgewebe an der Kalotte	07.53 ↔ Partielle Exzision des Corpus pineale
01.6X.20 ↔ Exzision und Destruktion vom sonstigem erkrankten Gewebe an der Schädelbasis	07.54 ↔ Totale Exzision des Corpus pineale
01.6X.22 ↔ Exzision und Destruktion von sonstigem erkrankten Gewebe an der Kalotte mit Hirnhäuten	07.59 ↔ Operationen am Corpus pineale, sonstige
02.11 ↔ Einfache Naht an der Dura mater des Gehirns	07.61 ↔ Partielle Exzision der Hypophyse, transfrontaler Zugang
02.12.00 ↔ Sonstige Rekonstruktion an den Hirnhäuten, n.n.bez.	07.62 ↔ Partielle Exzision an der Hypophyse, transsphe- noidaler Zugang
02.12.10 ↔ Sonstige Rekonstruktion an den Hirnhäuten ohne Kranioplastik	07.63 ↔ Partielle Exzision an der Hypophyse, nicht näher bezeichneter Zugang
02.12.20 ↔ Sonstige Rekonstruktion an den Hirnhäuten mit Kranioplastik	07.64 ↔ Totale Exzision der Hypophyse, transfrontaler Zugang
02.12.21 ↔ Sonstige Duraplastik mit Kranioplastik an der Konvexität	07.65 ↔ Totale Exzision der Hypophyse, transsphe- noidaler Zugang
02.12.22 ↔ Sonstige Duraplastik mit Kranioplastik am kraniozervikalen Übergang	07.68 ↔ Totale Exzision der Hypophyse, anderer näher bezeichneter Zugang
02.12.31 ↔ Duraplastik an der Frontobasis mit gestieltem Lappen	07.69 ↔ Totale Exzision der Hypophyse, nicht näher bezeichneter Zugang
02.12.99 ↔ Sonstige Rekonstruktion an den Hirnhäuten, sonstige	07.71 ↔ Exploration der Fossa hypophysialis
02.2 ↔ Ventrikulostomie	07.72 ↔ Inzision an der Hypophyse
02.51.00 ↔ Synangiose, n.n.bez.	07.79 ↔ Sonstige Operation an der Hypophyse, sonstige
02.51.11 ↔ Encephalo-duro-arterio-synangiose [EDAS]	38.11 ↔ Endarteriektomie von intrakraniellen Gefässen
02.51.12 ↔ Encephalo-duro-synangiose [EDS], Auflegen von invertierter Dura auf Grosshirnrinde	38.31 ↔ Resektion von intrakraniellen Gefässen mit Anastomose
02.51.13 ↔ Encephalo-duro-synangiose [EDS], Auflegen einer Arterie sowie invertierter Dura auf die Grosshirnrinde	38.41 ↔ Resektion von intrakraniellen Blutgefässen mit Ersatz
02.51.14 ↔ Encephalo-myo-synangiose [EMS]	38.61 ↔ Sonstige Exzision von intrakraniellen Gefässen
02.51.15 ↔ Encephalo-galea-periost-synangiose [EGPS]	39.28 ↔ Extrakraniell-intrakranieller Gefäss-Bypass
02.51.99 ↔ Synangiose, sonstige	39.2A ↔ Intra-intrakranieller Gefäss-Bypass
04.01.00 ↔ Exzision eines Akustikusneurinoms, n.n.bez.	39.51.00 ↔ Aneurysma-Clipping, n.n.bez.
04.01.10 ↔ Exzision eines Akustikusneurinoms durch Kraniotomie	39.51.11 ↔ Aneurysma-Clipping intrakraniell
04.01.11 ↔ Exzision eines Akustikusneurinoms, translabyrinthärer Zugang	39.51.99 ↔ Aneurysma-Clipping, sonstige
04.01.99 ↔ Exzision eines Akustikusneurinoms, sonstige	39.53 ↔ Verschluss einer arteriovenösen Fistel
04.41 ↔ Dekompression an der Wurzel des N. trigeminus	39.56.11 ↔ Plastische Rekonstruktion von intrakraniellen Gefässen mit Gewebe-Patch
04.42.10 ↔ Sonstige Dekompression an kranialen Nerven, intrakraniell	39.57.11 ↔ Plastische Rekonstruktion von intrakraniellen Gefässen mit synthetischem Patch Graft
07.13.00 ↔ Biopsie an der Hypophyse, transfrontaler Zugang, n.n.bez.	39.72.00 ↔ Endovaskuläre plastische Rekonstruktion oder Okklusion von Gefässen am Kopf und Hals, n.n.bez.
07.13.10 ↔ Geschlossene [perkutane] [Nadel-] Biopsie an der Hypophyse durch transfrontalen Zugang	39.72.09 ↔ Endovaskuläre plastische Rekonstruktion oder Okklusion von Gefässen am Kopf und Hals, sonstige
07.13.11 ↔ Offene Biopsie an der Hypophyse durch transfrontalen Zugang	39.72.10 ↔ Selektive Embolisation von intrakraniellen Gefässen, n.n.bez.
07.13.12 ↔ Stereotaktische Biopsie an der Hypophyse durch transfrontalen Zugang	39.72.14 ↔ Selektive Embolisation von intrakraniellen Gefässen mit adhäsivem Embolisat
07.13.99 ↔ Biopsie an der Hypophyse, transfrontaler Zugang, sonstige	39.72.15 ↔ Selektive Embolisation von intrakraniellen Gefässen mit Plugs
07.14.00 ↔ Biopsie an der Hypophyse, transsphe- noidaler Zugang, n.n.bez.	39.72.16 ↔ Selektive Embolisation von intrakraniellen Gefässen mit Coils
07.14.10 ↔ Geschlossene [perkutane] [Nadel-] Biopsie an der Hypophyse durch transsphe- noidalen Zugang	39.72.17 ↔ Selektive Embolisation von intrakraniellen Gefässen mit Partikeln
	39.72.18 ↔ Selektive Embolisation von intrakraniellen Gefässen mit embolisierenden Flüssigkeiten
	39.72.19 ↔ Selektive Embolisation von intrakraniellen Gefässen, sonstige
	39.72.1A ↔ Selektive Embolisation von intrakraniellen Gefässen mit embolisierenden (ablösbaren) Ballons

39.72.1B ↔	Selektive Embolisation von intrakraniellen Gefässen mit Schirmen	76.92.21 ↔	Einsetzen von CAD-Implantat an Gesichtsschädel ohne Beteiligung des Hirnschädels, ab 3 Regionen
39.72.20 ↔	Selektive Embolisation von extrakraniellen Gefässen des Kopfes und des Halses, n.n.bez.	76.92.30 ↔	Einsetzen eines CAD-Implantats an Maxilla, zur plastischen Rekonstruktion eines einfachen Defekts
39.72.24 ↔	Selektive Embolisation von extrakraniellen Gefässen des Kopfes und des Halses mit adhäsivem Embolisat	76.92.31 ↔	Einsetzen eines CAD-Implantats an Maxilla, zur plastischen Rekonstruktion eines grossen oder komplexen Defekts
39.72.25 ↔	Selektive Embolisation von extrakraniellen Gefässen des Kopfes und des Halses mit Plugs	7A.28.51 ↔	Osteotomie an der Wirbelsäule, Grad V
39.72.26 ↔	Selektive Embolisation von extrakraniellen Gefässen des Kopfes und des Halses mit Coils	7A.28.61 ↔	Osteotomie an der Wirbelsäule, Grad VI
39.72.27 ↔	Selektive Embolisation von extrakraniellen Gefässen des Kopfes und des Halses mit Partikeln	7A.44.21 ↔	Kyphoplastie mit Wirbelkörperaufrichtung durch aufblähbaren Ballon, 1 Wirbelkörper
39.72.28 ↔	Selektive Embolisation von extrakraniellen Gefässen des Kopfes und des Halses mit embolisierenden Flüssigkeiten	7A.44.22 ↔	Kyphoplastie mit Wirbelkörperaufrichtung durch aufblähbaren Ballon, 2 Wirbelkörper
39.72.29 ↔	Selektive Embolisation von extrakraniellen Gefässen des Kopfes und des Halses, sonstige	7A.44.23 ↔	Kyphoplastie mit Wirbelkörperaufrichtung durch aufblähbaren Ballon, 3 Wirbelkörper
39.72.2A ↔	Selektive Embolisation von extrakraniellen Gefässen des Kopfes und des Halses mit embolisierenden (ablösbaren) Ballons	7A.44.24 ↔	Kyphoplastie mit Wirbelkörperaufrichtung durch aufblähbaren Ballon, 4 Wirbelkörper und mehr
39.72.2B ↔	Selektive Embolisation von extrakraniellen Gefässen des Kopfes und des Halses mit Schirmen	7A.44.31 ↔	Kyphoplastie mit Wirbelkörperaufrichtung durch aufrichtbares Implantat, 1 Wirbelkörper
39.77.00 ↔	Perkutane transluminale endovaskuläre Intervention an intrakraniell(en) Gefäss(en), n.n.bez.	7A.44.32 ↔	Kyphoplastie mit Wirbelkörperaufrichtung durch aufrichtbares Implantat, 2 Wirbelkörper
39.77.09 ↔	Perkutane transluminale endovaskuläre Intervention an intrakraniell(en) Gefäss(en), sonstige	7A.44.33 ↔	Kyphoplastie mit Wirbelkörperaufrichtung durch aufrichtbares Implantat, 3 Wirbelkörper
39.77.10 ↔	Perkutane Ballonangioplastie an intrakraniell(en) Gefäss(en)	7A.44.34 ↔	Kyphoplastie mit Wirbelkörperaufrichtung durch aufrichtbares Implantat, 4 Wirbelkörper und mehr
39.77.20 ↔	Perkutane Bladeangioplastie an intrakraniell(en) Gefäss(en)	7A.44.91 ↔	Kyphoplastie durch sonstige Vorrichtung zur Wirbelkörperaufrichtung, 1 Wirbelkörper
39.77.30 ↔	Perkutane Laserangioplastie an intrakraniell(en) Gefäss(en)	7A.44.92 ↔	Kyphoplastie durch sonstige Vorrichtung zur Wirbelkörperaufrichtung, 2 Wirbelkörper
39.77.40 ↔	Perkutane Atherektomie an intrakraniell(en) Gefäss(en)	7A.44.93 ↔	Kyphoplastie durch sonstige Vorrichtung zur Wirbelkörperaufrichtung, 3 Wirbelkörper
39.77.50 ↔	Perkutane selektive Thrombolysen von intrakraniell(en) Gefäss(en)	7A.44.94 ↔	Kyphoplastie durch sonstige Vorrichtung zur Wirbelkörperaufrichtung, 4 Wirbelkörper und mehr
39.77.60 ↔	Perkutane Thrombektomie an intrakraniell(en) Gefäss(en), n.n.bez.	7A.71.13 ↔	Fusion von Wirbeln mit Stabilisierung der Wirbelsäule, Zugang dorsal und dorsolateral, 3 Segmente
39.77.61 ↔	Perkutane Rotationsthrombektomie an intrakraniell(en) Gefäss(en)	7A.71.14 ↔	Fusion von Wirbeln mit Stabilisierung der Wirbelsäule, Zugang dorsal und dorsolateral, 4 Segmente
39.77.62 ↔	Perkutane stentgestützte Thrombektomie an intrakraniell(en) Gefäss(en)	7A.71.15 ↔	Fusion von Wirbeln mit Stabilisierung der Wirbelsäule, Zugang dorsal und dorsolateral, 5 Segmente
39.77.69 ↔	Perkutane Thrombektomie an intrakraniell(en) Gefäss(en), sonstige	7A.71.16 ↔	Fusion von Wirbeln mit Stabilisierung der Wirbelsäule, Zugang dorsal und dorsolateral, 6 Segmente
39.77.70 ↔	Perkutane endovaskuläre Fremdkörperentfernung aus intrakraniell(en) Gefäss(en)	7A.71.17 ↔	Fusion von Wirbeln mit Stabilisierung der Wirbelsäule, Zugang dorsal und dorsolateral, 7 Segmente
39.77.80 ↔	Perkutane transluminale intraarterielle Spasmolyse bei zerebrovaskulären Vasospasmen	7A.71.18 ↔	Fusion von Wirbeln mit Stabilisierung der Wirbelsäule, Zugang dorsal und dorsolateral, 8 Segmente
39.79.28 ↔	Coil-Embolisation oder -Verschluss von spinalen Gefässen	7A.71.1A ↔	Fusion von Wirbeln mit Stabilisierung der Wirbelsäule, Zugang dorsal und dorsolateral, 9 Segmente
39.79.47 ↔	Selektive Embolisation mit ablösbaren Ballons von spinalen Gefässen	7A.71.1B ↔	Fusion von Wirbeln mit Stabilisierung der Wirbelsäule, Zugang dorsal und dorsolateral, 10 Segmente
39.79.58 ↔	Selektive Embolisation mit Schirmen von spinalen Gefässen	7A.71.1C ↔	Fusion von Wirbeln mit Stabilisierung der Wirbelsäule, Zugang dorsal und dorsolateral, 11 Segmente
39.79.68 ↔	Selektive Embolisation mit Partikeln von spinalen Gefässen	7A.71.1D ↔	Fusion von Wirbeln mit Stabilisierung der Wirbelsäule, Zugang dorsal und dorsolateral, 12 Segmente
39.79.98 ↔	Selektive Embolisation von spinalen Gefässen, sonstige	7A.71.1E ↔	Fusion von Wirbeln mit Stabilisierung der Wirbelsäule, Zugang dorsal und dorsolateral, 13 Segmente
39.79.A8 ↔	Selektive Embolisation mit Plugs von spinalen Gefässen	7A.71.1F ↔	Fusion von Wirbeln mit Stabilisierung der Wirbelsäule, Zugang dorsal und dorsolateral, 14 und mehr Segmente
39.79.B8 ↔	Selektive Embolisation mit embolisierenden Flüssigkeiten von spinalen Gefässen	7A.71.23 ↔	Fusion von Wirbeln mit Stabilisierung der Wirbelsäule, Zugang ventral, 3 Segmente
39.79.C8 ↔	Selektive Embolisation mit adhäsivem Embolisat von spinalen Gefässen		
39.BH.11 ↔	(Perkutan-)transluminale Implantation von Stents zur Strömungslaminierung bei Aneurysmen, intrakranielle Gefässe		
76.92.20 ↔	Einsetzen von CAD-Implantat an Gesichtsschädel ohne Beteiligung des Hirnschädels, bis zu 2 Regionen		

7A.71.24 ↔	Fusion von Wirbeln mit Stabilisierung der Wirbelsäule, Zugang ventral, 4 Segmente	7A.72.1B ↔	Dynamische Stabilisierung der Wirbelsäule, Zugang dorsal und dorsolateral, 10 Segmente
7A.71.25 ↔	Fusion von Wirbeln mit Stabilisierung der Wirbelsäule, Zugang ventral, 5 Segmente	7A.72.1C ↔	Dynamische Stabilisierung der Wirbelsäule, Zugang dorsal und dorsolateral, 11 Segmente
7A.71.26 ↔	Fusion von Wirbeln mit Stabilisierung der Wirbelsäule, Zugang ventral, 6 Segmente	7A.72.1D ↔	Dynamische Stabilisierung der Wirbelsäule, Zugang dorsal und dorsolateral, 12 Segmente
7A.71.27 ↔	Fusion von Wirbeln mit Stabilisierung der Wirbelsäule, Zugang ventral, 7 Segmente	7A.72.1E ↔	Dynamische Stabilisierung der Wirbelsäule, Zugang dorsal und dorsolateral, 13 Segmente
7A.71.28 ↔	Fusion von Wirbeln mit Stabilisierung der Wirbelsäule, Zugang ventral, 8 Segmente	7A.72.1F ↔	Dynamische Stabilisierung der Wirbelsäule, Zugang dorsal und dorsolateral, 14 und mehr Segmente
7A.71.2A ↔	Fusion von Wirbeln mit Stabilisierung der Wirbelsäule, Zugang ventral, 9 Segmente	7A.72.23 ↔	Dynamische Stabilisierung der Wirbelsäule, Zugang ventral, 3 Segmente
7A.71.2B ↔	Fusion von Wirbeln mit Stabilisierung der Wirbelsäule, Zugang ventral, 10 Segmente	7A.72.24 ↔	Dynamische Stabilisierung der Wirbelsäule, Zugang ventral, 4 Segmente
7A.71.2C ↔	Fusion von Wirbeln mit Stabilisierung der Wirbelsäule, Zugang ventral, 11 Segmente	7A.72.25 ↔	Dynamische Stabilisierung der Wirbelsäule, Zugang ventral, 5 Segmente
7A.71.2D ↔	Fusion von Wirbeln mit Stabilisierung der Wirbelsäule, Zugang ventral, 12 Segmente	7A.72.26 ↔	Dynamische Stabilisierung der Wirbelsäule, Zugang ventral, 6 Segmente
7A.71.2E ↔	Fusion von Wirbeln mit Stabilisierung der Wirbelsäule, Zugang ventral, 13 Segmente	7A.72.27 ↔	Dynamische Stabilisierung der Wirbelsäule, Zugang ventral, 7 Segmente
7A.71.2F ↔	Fusion von Wirbeln mit Stabilisierung der Wirbelsäule, Zugang ventral, 14 und mehr Segmente	7A.72.28 ↔	Dynamische Stabilisierung der Wirbelsäule, Zugang ventral, 8 Segmente
7A.72.13 ↔	Dynamische Stabilisierung der Wirbelsäule, Zugang dorsal und dorsolateral, 3 Segmente	7A.72.2A ↔	Dynamische Stabilisierung der Wirbelsäule, Zugang ventral, 9 Segmente
7A.72.14 ↔	Dynamische Stabilisierung der Wirbelsäule, Zugang dorsal und dorsolateral, 4 Segmente	7A.72.2B ↔	Dynamische Stabilisierung der Wirbelsäule, Zugang ventral, 10 Segmente
7A.72.15 ↔	Dynamische Stabilisierung der Wirbelsäule, Zugang dorsal und dorsolateral, 5 Segmente	7A.72.2C ↔	Dynamische Stabilisierung der Wirbelsäule, Zugang ventral, 11 Segmente
7A.72.16 ↔	Dynamische Stabilisierung der Wirbelsäule, Zugang dorsal und dorsolateral, 6 Segmente	7A.72.2D ↔	Dynamische Stabilisierung der Wirbelsäule, Zugang ventral, 12 Segmente
7A.72.17 ↔	Dynamische Stabilisierung der Wirbelsäule, Zugang dorsal und dorsolateral, 7 Segmente	7A.72.2E ↔	Dynamische Stabilisierung der Wirbelsäule, Zugang ventral, 13 Segmente
7A.72.18 ↔	Dynamische Stabilisierung der Wirbelsäule, Zugang dorsal und dorsolateral, 8 Segmente	7A.72.2F ↔	Dynamische Stabilisierung der Wirbelsäule, Zugang ventral, 14 und mehr Segmente
7A.72.1A ↔	Dynamische Stabilisierung der Wirbelsäule, Zugang dorsal und dorsolateral, 9 Segmente		

### Prozedur B20-3

99.B7.13 ‡↔	Intensivmedizinische Komplexbehandlung, 185 bis 360 Aufwandspunkte	99.B7.1J ‡↔	Intensivmedizinische Komplexbehandlung, 7361 bis 9200 Aufwandspunkte
99.B7.14 ‡↔	Intensivmedizinische Komplexbehandlung, 361 bis 552 Aufwandspunkte	99.B7.1K ‡↔	Intensivmedizinische Komplexbehandlung, 9201 bis 11040 Aufwandspunkte
99.B7.15 ‡↔	Intensivmedizinische Komplexbehandlung, 553 bis 828 Aufwandspunkte	99.B7.1L ‡↔	Intensivmedizinische Komplexbehandlung, 11041 bis 13800 Aufwandspunkte
99.B7.16 ‡↔	Intensivmedizinische Komplexbehandlung, 829 bis 1104 Aufwandspunkte	99.B7.1M ‡↔	Intensivmedizinische Komplexbehandlung, 13801 bis 16560 Aufwandspunkte
99.B7.17 ‡↔	Intensivmedizinische Komplexbehandlung, 1105 bis 1380 Aufwandspunkte	99.B7.1N ‡↔	Intensivmedizinische Komplexbehandlung, 16561 bis 19320 Aufwandspunkte
99.B7.18 ‡↔	Intensivmedizinische Komplexbehandlung, 1381 bis 1656 Aufwandspunkte	99.B7.1O ‡↔	Intensivmedizinische Komplexbehandlung, 19321 und mehr Aufwandspunkte
99.B7.1A ‡↔	Intensivmedizinische Komplexbehandlung, 1657 bis 1932 Aufwandspunkte	99.B7.44 ‡↔	Intensivmedizinische Komplexbehandlung im Kindesalter (Basisprozedur), 197 bis 392 Aufwandspunkte
99.B7.1B ‡↔	Intensivmedizinische Komplexbehandlung, 1933 bis 2208 Aufwandspunkte	99.B7.45 ‡↔	Intensivmedizinische Komplexbehandlung im Kindesalter (Basisprozedur), 393 bis 588 Aufwandspunkte
99.B7.1C ‡↔	Intensivmedizinische Komplexbehandlung, 2209 bis 2484 Aufwandspunkte	99.B7.46 ‡↔	Intensivmedizinische Komplexbehandlung im Kindesalter (Basisprozedur), 589 bis 784 Aufwandspunkte
99.B7.1D ‡↔	Intensivmedizinische Komplexbehandlung, 2485 bis 2760 Aufwandspunkte	99.B7.47 ‡↔	Intensivmedizinische Komplexbehandlung im Kindesalter (Basisprozedur), 785 bis 980 Aufwandspunkte
99.B7.1E ‡↔	Intensivmedizinische Komplexbehandlung, 2761 bis 3220 Aufwandspunkte	99.B7.48 ‡↔	Intensivmedizinische Komplexbehandlung im Kindesalter (Basisprozedur), 981 bis 1176 Aufwandspunkte
99.B7.1F ‡↔	Intensivmedizinische Komplexbehandlung, 3221 bis 3680 Aufwandspunkte	99.B7.4A ‡↔	Intensivmedizinische Komplexbehandlung im Kindesalter (Basisprozedur), 1177 bis 1470 Aufwandspunkte
99.B7.1G ‡↔	Intensivmedizinische Komplexbehandlung, 3681 bis 4600 Aufwandspunkte		
99.B7.1H ‡↔	Intensivmedizinische Komplexbehandlung, 4601 bis 5520 Aufwandspunkte		
99.B7.1I ‡↔	Intensivmedizinische Komplexbehandlung, 5521 bis 7360 Aufwandspunkte		



- 99.B7.4B †↔ Intensivmedizinische Komplexbehandlung im Kindesalter (Basisprozedur), 1471 bis 1764 Aufwandspunkte
- 99.B7.4C †↔ Intensivmedizinische Komplexbehandlung im Kindesalter (Basisprozedur), 1765 bis 2058 Aufwandspunkte
- 99.B7.4D †↔ Intensivmedizinische Komplexbehandlung im Kindesalter (Basisprozedur), 2059 bis 2352 Aufwandspunkte
- 99.B7.4E †↔ Intensivmedizinische Komplexbehandlung im Kindesalter (Basisprozedur), 2353 bis 2646 Aufwandspunkte
- 99.B7.4F †↔ Intensivmedizinische Komplexbehandlung im Kindesalter (Basisprozedur), 2647 bis 2940 Aufwandspunkte
- 99.B7.4G †↔ Intensivmedizinische Komplexbehandlung im Kindesalter (Basisprozedur), 2941 bis 3430 Aufwandspunkte
- 99.B7.4H †↔ Intensivmedizinische Komplexbehandlung im Kindesalter (Basisprozedur), 3431 bis 3920 Aufwandspunkte
- 99.B7.4I †↔ Intensivmedizinische Komplexbehandlung im Kindesalter (Basisprozedur), 3921 bis 4410 Aufwandspunkte
- 99.B7.4J †↔ Intensivmedizinische Komplexbehandlung im Kindesalter (Basisprozedur), 4411 bis 4900 Aufwandspunkte
- 99.B7.4K †↔ Intensivmedizinische Komplexbehandlung im Kindesalter (Basisprozedur), 4901 bis 5880 Aufwandspunkte
- 99.B7.4L †↔ Intensivmedizinische Komplexbehandlung im Kindesalter (Basisprozedur), 5881 bis 6860 Aufwandspunkte
- 99.B7.4M †↔ Intensivmedizinische Komplexbehandlung im Kindesalter (Basisprozedur), 6861 bis 7840 Aufwandspunkte
- 99.B7.4N †↔ Intensivmedizinische Komplexbehandlung im Kindesalter (Basisprozedur), 7841 bis 9800 Aufwandspunkte
- 99.B7.4O †↔ Intensivmedizinische Komplexbehandlung im Kindesalter (Basisprozedur), 9801 bis 11760 Aufwandspunkte
- 99.B7.4P †↔ Intensivmedizinische Komplexbehandlung im Kindesalter (Basisprozedur), 11761 bis 13720 Aufwandspunkte
- 99.B7.4Q †↔ Intensivmedizinische Komplexbehandlung im Kindesalter (Basisprozedur), 13721 bis 16660 Aufwandspunkte
- 99.B7.4R †↔ Intensivmedizinische Komplexbehandlung im Kindesalter (Basisprozedur), 16661 bis 19600 Aufwandspunkte
- 99.B7.4S †↔ Intensivmedizinische Komplexbehandlung im Kindesalter (Basisprozedur), 19601 und mehr Aufwandspunkte
- 99.B7.54 †↔ Intensivmedizinische Komplexbehandlung im Neugeborenenalter (Basisprozedur), 197 bis 392 Aufwandspunkte
- 99.B7.55 †↔ Intensivmedizinische Komplexbehandlung im Neugeborenenalter (Basisprozedur), 393 bis 588 Aufwandspunkte
- 99.B7.56 †↔ Intensivmedizinische Komplexbehandlung im Neugeborenenalter (Basisprozedur), 589 bis 784 Aufwandspunkte
- 99.B7.57 †↔ Intensivmedizinische Komplexbehandlung im Neugeborenenalter (Basisprozedur), 785 bis 980 Aufwandspunkte
- 99.B7.58 †↔ Intensivmedizinische Komplexbehandlung im Neugeborenenalter (Basisprozedur), 981 bis 1176 Aufwandspunkte
- 99.B7.5A †↔ Intensivmedizinische Komplexbehandlung im Neugeborenenalter (Basisprozedur), 1177 bis 1470 Aufwandspunkte
- 99.B7.5B †↔ Intensivmedizinische Komplexbehandlung im Neugeborenenalter (Basisprozedur), 1471 bis 1764 Aufwandspunkte
- 99.B7.5C †↔ Intensivmedizinische Komplexbehandlung im Neugeborenenalter (Basisprozedur), 1765 bis 2058 Aufwandspunkte
- 99.B7.5D †↔ Intensivmedizinische Komplexbehandlung im Neugeborenenalter (Basisprozedur), 2059 bis 2352 Aufwandspunkte
- 99.B7.5E †↔ Intensivmedizinische Komplexbehandlung im Neugeborenenalter (Basisprozedur), 2353 bis 2646 Aufwandspunkte
- 99.B7.5F †↔ Intensivmedizinische Komplexbehandlung im Neugeborenenalter (Basisprozedur), 2647 bis 2940 Aufwandspunkte
- 99.B7.5G †↔ Intensivmedizinische Komplexbehandlung im Neugeborenenalter (Basisprozedur), 2941 bis 3430 Aufwandspunkte
- 99.B7.5H †↔ Intensivmedizinische Komplexbehandlung im Neugeborenenalter (Basisprozedur), 3431 bis 3920 Aufwandspunkte
- 99.B7.5I †↔ Intensivmedizinische Komplexbehandlung im Neugeborenenalter (Basisprozedur), 3921 bis 4410 Aufwandspunkte
- 99.B7.5J †↔ Intensivmedizinische Komplexbehandlung im Neugeborenenalter (Basisprozedur), 4411 bis 4900 Aufwandspunkte
- 99.B7.5K †↔ Intensivmedizinische Komplexbehandlung im Neugeborenenalter (Basisprozedur), 4901 bis 5880 Aufwandspunkte
- 99.B7.5L †↔ Intensivmedizinische Komplexbehandlung im Neugeborenenalter (Basisprozedur), 5881 bis 6860 Aufwandspunkte
- 99.B7.5M †↔ Intensivmedizinische Komplexbehandlung im Neugeborenenalter (Basisprozedur), 6861 bis 7840 Aufwandspunkte
- 99.B7.5N †↔ Intensivmedizinische Komplexbehandlung im Neugeborenenalter (Basisprozedur), 7841 bis 9800 Aufwandspunkte
- 99.B7.5O †↔ Intensivmedizinische Komplexbehandlung im Neugeborenenalter (Basisprozedur), 9801 bis 11760 Aufwandspunkte
- 99.B7.5P †↔ Intensivmedizinische Komplexbehandlung im Neugeborenenalter (Basisprozedur), 11761 bis 13720 Aufwandspunkte
- 99.B7.5Q †↔ Intensivmedizinische Komplexbehandlung im Neugeborenenalter (Basisprozedur), 13721 bis 16660 Aufwandspunkte
- 99.B7.5R †↔ Intensivmedizinische Komplexbehandlung im Neugeborenenalter (Basisprozedur), 16661 bis 19600 Aufwandspunkte
- 99.B7.5S †↔ Intensivmedizinische Komplexbehandlung im Neugeborenenalter (Basisprozedur), 19601 und mehr Aufwandspunkte
- 99.B8.13 †↔ IMC-Komplexbehandlung des Erwachsenen, 185 bis 360 Aufwandspunkte
- 99.B8.14 †↔ IMC-Komplexbehandlung des Erwachsenen, 361 bis 552 Aufwandspunkte
- 99.B8.15 †↔ IMC-Komplexbehandlung des Erwachsenen, 553 bis 828 Aufwandspunkte
- 99.B8.16 †↔ IMC-Komplexbehandlung des Erwachsenen, 829 bis 1104 Aufwandspunkte
- 99.B8.17 †↔ IMC-Komplexbehandlung des Erwachsenen, 1105 bis 1380 Aufwandspunkte
- 99.B8.18 †↔ IMC-Komplexbehandlung des Erwachsenen, 1381 bis 1656 Aufwandspunkte
- 99.B8.1A †↔ IMC-Komplexbehandlung des Erwachsenen, 1657 bis 1932 Aufwandspunkte

99.B8.1B †↔ IMC-Komplexbehandlung des Erwachsenen, 1933 bis 2208 Aufwandspunkte	99.B8.4M †↔ IMC-Komplexbehandlung im Kindesalter, 6861 bis 7840 Aufwandspunkte
99.B8.1C †↔ IMC-Komplexbehandlung des Erwachsenen, 2209 bis 2484 Aufwandspunkte	99.B8.4N †↔ IMC-Komplexbehandlung im Kindesalter, 7841 bis 9800 Aufwandspunkte
99.B8.1D †↔ IMC-Komplexbehandlung des Erwachsenen, 2485 bis 2760 Aufwandspunkte	99.B8.4O †↔ IMC-Komplexbehandlung im Kindesalter, 9801 bis 11760 Aufwandspunkte
99.B8.1E †↔ IMC-Komplexbehandlung des Erwachsenen, 2761 bis 3220 Aufwandspunkte	99.B8.4P †↔ IMC-Komplexbehandlung im Kindesalter, 11761 bis 13720 Aufwandspunkte
99.B8.1F †↔ IMC-Komplexbehandlung des Erwachsenen, 3221 bis 3680 Aufwandspunkte	99.B8.4Q †↔ IMC-Komplexbehandlung im Kindesalter, 13721 bis 16660 Aufwandspunkte
99.B8.1G †↔ IMC-Komplexbehandlung des Erwachsenen, 3681 bis 4600 Aufwandspunkte	99.B8.4R †↔ IMC-Komplexbehandlung im Kindesalter, 16661 bis 19600 Aufwandspunkte
99.B8.1H †↔ IMC-Komplexbehandlung des Erwachsenen, 4601 bis 5520 Aufwandspunkte	99.B8.4S †↔ IMC-Komplexbehandlung im Kindesalter, 19601 und mehr Aufwandspunkte
99.B8.1I †↔ IMC-Komplexbehandlung des Erwachsenen, 5521 bis 7360 Aufwandspunkte	99.B8.54 †↔ IMC-Komplexbehandlung im Neugeborenenalter, 197 bis 392 Aufwandspunkte
99.B8.1J †↔ IMC-Komplexbehandlung des Erwachsenen, 7361 bis 9200 Aufwandspunkte	99.B8.55 †↔ IMC-Komplexbehandlung im Neugeborenenalter, 393 bis 588 Aufwandspunkte
99.B8.1K †↔ IMC-Komplexbehandlung des Erwachsenen, 9201 bis 11040 Aufwandspunkte	99.B8.56 †↔ IMC-Komplexbehandlung im Neugeborenenalter, 589 bis 784 Aufwandspunkte
99.B8.1L †↔ IMC-Komplexbehandlung des Erwachsenen, 11041 bis 13800 Aufwandspunkte	99.B8.57 †↔ IMC-Komplexbehandlung im Neugeborenenalter, 785 bis 980 Aufwandspunkte
99.B8.1M †↔ IMC-Komplexbehandlung des Erwachsenen, 13801 bis 16560 Aufwandspunkte	99.B8.58 †↔ IMC-Komplexbehandlung im Neugeborenenalter, 981 bis 1176 Aufwandspunkte
99.B8.1N †↔ IMC-Komplexbehandlung des Erwachsenen, 16561 bis 19320 Aufwandspunkte	99.B8.5A †↔ IMC-Komplexbehandlung im Neugeborenenalter, 1177 bis 1470 Aufwandspunkte
99.B8.1O †↔ IMC-Komplexbehandlung des Erwachsenen, 19321 und mehr Aufwandspunkte	99.B8.5B †↔ IMC-Komplexbehandlung im Neugeborenenalter, 1471 bis 1764 Aufwandspunkte
99.B8.44 †↔ IMC-Komplexbehandlung im Kindesalter, 197 bis 392 Aufwandspunkte	99.B8.5C †↔ IMC-Komplexbehandlung im Neugeborenenalter, 1765 bis 2058 Aufwandspunkte
99.B8.45 †↔ IMC-Komplexbehandlung im Kindesalter, 393 bis 588 Aufwandspunkte	99.B8.5D †↔ IMC-Komplexbehandlung im Neugeborenenalter, 2059 bis 2352 Aufwandspunkte
99.B8.46 †↔ IMC-Komplexbehandlung im Kindesalter, 589 bis 784 Aufwandspunkte	99.B8.5E †↔ IMC-Komplexbehandlung im Neugeborenenalter, 2353 bis 2646 Aufwandspunkte
99.B8.47 †↔ IMC-Komplexbehandlung im Kindesalter, 785 bis 980 Aufwandspunkte	99.B8.5F †↔ IMC-Komplexbehandlung im Neugeborenenalter, 2647 bis 2940 Aufwandspunkte
99.B8.48 †↔ IMC-Komplexbehandlung im Kindesalter, 981 bis 1176 Aufwandspunkte	99.B8.5G †↔ IMC-Komplexbehandlung im Neugeborenenalter, 2941 bis 3430 Aufwandspunkte
99.B8.4A †↔ IMC-Komplexbehandlung im Kindesalter, 1177 bis 1470 Aufwandspunkte	99.B8.5H †↔ IMC-Komplexbehandlung im Neugeborenenalter, 3431 bis 3920 Aufwandspunkte
99.B8.4B †↔ IMC-Komplexbehandlung im Kindesalter, 1471 bis 1764 Aufwandspunkte	99.B8.5I †↔ IMC-Komplexbehandlung im Neugeborenenalter, 3921 bis 4410 Aufwandspunkte
99.B8.4C †↔ IMC-Komplexbehandlung im Kindesalter, 1765 bis 2058 Aufwandspunkte	99.B8.5J †↔ IMC-Komplexbehandlung im Neugeborenenalter, 4411 bis 4900 Aufwandspunkte
99.B8.4D †↔ IMC-Komplexbehandlung im Kindesalter, 2059 bis 2352 Aufwandspunkte	99.B8.5K †↔ IMC-Komplexbehandlung im Neugeborenenalter, 4901 bis 5880 Aufwandspunkte
99.B8.4E †↔ IMC-Komplexbehandlung im Kindesalter, 2353 bis 2646 Aufwandspunkte	99.B8.5L †↔ IMC-Komplexbehandlung im Neugeborenenalter, 5881 bis 6860 Aufwandspunkte
99.B8.4F †↔ IMC-Komplexbehandlung im Kindesalter, 2647 bis 2940 Aufwandspunkte	99.B8.5M †↔ IMC-Komplexbehandlung im Neugeborenenalter, 6861 bis 7840 Aufwandspunkte
99.B8.4G †↔ IMC-Komplexbehandlung im Kindesalter, 2941 bis 3430 Aufwandspunkte	99.B8.5N †↔ IMC-Komplexbehandlung im Neugeborenenalter, 7841 bis 9800 Aufwandspunkte
99.B8.4H †↔ IMC-Komplexbehandlung im Kindesalter, 3431 bis 3920 Aufwandspunkte	99.B8.5O †↔ IMC-Komplexbehandlung im Neugeborenenalter, 9801 bis 11760 Aufwandspunkte
99.B8.4I †↔ IMC-Komplexbehandlung im Kindesalter, 3921 bis 4410 Aufwandspunkte	99.B8.5P †↔ IMC-Komplexbehandlung im Neugeborenenalter, 11761 bis 13720 Aufwandspunkte
99.B8.4J †↔ IMC-Komplexbehandlung im Kindesalter, 4411 bis 4900 Aufwandspunkte	99.B8.5Q †↔ IMC-Komplexbehandlung im Neugeborenenalter, 13721 bis 16660 Aufwandspunkte
99.B8.4K †↔ IMC-Komplexbehandlung im Kindesalter, 4901 bis 5880 Aufwandspunkte	99.B8.5R †↔ IMC-Komplexbehandlung im Neugeborenenalter, 16661 bis 19600 Aufwandspunkte
99.B8.4L †↔ IMC-Komplexbehandlung im Kindesalter, 5881 bis 6860 Aufwandspunkte	99.B8.5S †↔ IMC-Komplexbehandlung im Neugeborenenalter, 19601 und mehr Aufwandspunkte

**Prozedur B20-4**

99.B7.12 †↔ Intensivmedizinische Komplexbehandlung, 120 bis 184 Aufwandspunkte	99.B7.1E †↔ Intensivmedizinische Komplexbehandlung, 2761 bis 3220 Aufwandspunkte
99.B7.13 †↔ Intensivmedizinische Komplexbehandlung, 185 bis 360 Aufwandspunkte	99.B7.1F †↔ Intensivmedizinische Komplexbehandlung, 3221 bis 3680 Aufwandspunkte
99.B7.14 †↔ Intensivmedizinische Komplexbehandlung, 361 bis 552 Aufwandspunkte	99.B7.1G †↔ Intensivmedizinische Komplexbehandlung, 3681 bis 4600 Aufwandspunkte
99.B7.15 †↔ Intensivmedizinische Komplexbehandlung, 553 bis 828 Aufwandspunkte	99.B7.1H †↔ Intensivmedizinische Komplexbehandlung, 4601 bis 5520 Aufwandspunkte
99.B7.16 †↔ Intensivmedizinische Komplexbehandlung, 829 bis 1104 Aufwandspunkte	99.B7.1I †↔ Intensivmedizinische Komplexbehandlung, 5521 bis 7360 Aufwandspunkte
99.B7.17 †↔ Intensivmedizinische Komplexbehandlung, 1105 bis 1380 Aufwandspunkte	99.B7.1J †↔ Intensivmedizinische Komplexbehandlung, 7361 bis 9200 Aufwandspunkte
99.B7.18 †↔ Intensivmedizinische Komplexbehandlung, 1381 bis 1656 Aufwandspunkte	99.B7.1K †↔ Intensivmedizinische Komplexbehandlung, 9201 bis 11040 Aufwandspunkte
99.B7.1A †↔ Intensivmedizinische Komplexbehandlung, 1657 bis 1932 Aufwandspunkte	99.B7.1L †↔ Intensivmedizinische Komplexbehandlung, 11041 bis 13800 Aufwandspunkte
99.B7.1B †↔ Intensivmedizinische Komplexbehandlung, 1933 bis 2208 Aufwandspunkte	99.B7.1M †↔ Intensivmedizinische Komplexbehandlung, 13801 bis 16560 Aufwandspunkte
99.B7.1C †↔ Intensivmedizinische Komplexbehandlung, 2209 bis 2484 Aufwandspunkte	99.B7.1N †↔ Intensivmedizinische Komplexbehandlung, 16561 bis 19320 Aufwandspunkte
99.B7.1D †↔ Intensivmedizinische Komplexbehandlung, 2485 bis 2760 Aufwandspunkte	99.B7.1O †↔ Intensivmedizinische Komplexbehandlung, 19321 und mehr Aufwandspunkte

**Prozedur B20-5**

01.12.00 ↔ Offene Biopsie an den Hirnhäuten, n.n.bez.	01.24.33 ↔ Zugang zur Schädelbasis, transoral mit Spaltung des weichen sowie harten Gaumens
01.12.10 ↔ Stereotaktische offene Biopsie an den Hirnhäuten	01.24.34 ↔ Zugang zur Schädelbasis, transsphenoidal
01.12.99 ↔ Offene Biopsie an den Hirnhäuten, sonstige	01.24.35 ↔ Zugang zur Schädelbasis, transethmoidal
01.14.00 ↔ Offene Biopsie am Gehirn, n.n.bez.	01.24.36 ↔ Zugang zur Schädelbasis, transmastoidal
01.14.10 ↔ Stereotaktische offene Biopsie am Gehirn	01.24.37 ↔ Zugang zur Schädelbasis, translabyrinthär
01.14.99 ↔ Offene Biopsie am Gehirn, sonstige	01.24.38 ↔ Zugang zur Schädelbasis, transpyramidal
01.15 ↔ Biopsie am Schädel	01.24.39 ↔ Zugang zur Schädelbasis, sonstige
01.21 ↔ Inzision und Drainage an den kranialen Sinus	01.24.3A ↔ Zugang zur Schädelbasis, transkondylär
01.23.00 ↔ Rekraniotomie, n.n.bez.	01.24.3B ↔ Zugang zur Schädelbasis, transorbital
01.23.10 ↔ Rekraniotomie mit Einbringen einer Drainage	01.24.3C ↔ Zugang zur Schädelbasis, mit Le-Fort-I-Osteotomie
01.23.20 ↔ Rekraniotomie mit Entfernen von alloplastischem Material oder Medikamententrägers aus dem Schädelknochen	01.24.3D ↔ Zugang zur Schädelbasis, transnasal-transcribiform
01.23.21 ↔ Rekraniotomie mit Entfernen von alloplastischem Material oder Medikamententräger aus dem Epiduralraum	01.24.3E ↔ Zugang zur Schädelbasis, transnasal-transclival
01.23.29 ↔ Rekraniotomie mit Entfernen von sonstigen Material	01.24.3F ↔ Zugang zur Schädelbasis, transoral-transclival
01.23.99 ↔ Rekraniotomie, sonstige	01.24.3G ↔ Zugang zur Schädelbasis, transnasal-transpterygoidal
01.24.00 ↔ Sonstige Kraniotomie, n.n.bez.	01.24.99 ↔ Sonstige Kraniotomie, sonstige
01.24.10 ↔ Sonstige Kraniotomie mit Dekompression	01.25.00 ↔ Sonstige Kraniektomie, n.n.bez.
01.24.11 ↔ Sonstige Kraniotomie zur Entleerung eines epiduralen Hämatoms	01.25.10 ↔ Sonstige Kraniektomie mit Dekompression
01.24.12 ↔ Sonstige Kraniotomie zur Entleerung eines epiduralen Empyems	01.25.11 ↔ Sonstige Kraniektomie zur Entleerung eines epiduralen Hämatoms
01.24.13 ↔ Sonstige Kraniotomie, Einlegen von alloplastischem Material oder Medikamententrägers in den Schädelknochen oder Epiduralraum	01.25.12 ↔ Sonstige Kraniektomie zur Entleerung eines epiduralen Empyems
01.24.14 ↔ Sonstige Kraniotomie, Entfernung von alloplastischem Material oder Medikamententrägers aus Schädelknochen oder Epiduralraum	01.25.13 ↔ Sonstige Kraniektomie zur Entfernung eines Fremdkörpers aus Schädelknochen oder Epiduralraum
01.24.15 ↔ Sonstige Kraniotomie, Entfernung eines Fremdkörpers aus Schädelknochen oder Epiduralraum	01.25.14 ↔ Sonstige Kraniektomie mit Einlegen von alloplastischem Material oder eines Medikamententrägers in den Schädelknochen oder Epiduralraum
01.24.16 ↔ Sonstige Kraniotomie, sonstige Drainage epiduraler Flüssigkeit oder aus sonstigen Gründen	01.25.19 ↔ Sonstige Kraniektomie zur Drainage epiduraler Flüssigkeit oder aus sonstigen Gründen
01.24.20 ↔ Kraniotomie der Kalotte als Zugang, n.n.bez.	01.25.20 ↔ Sonstige Kraniektomie, Rekraniektomie mit Einbringen einer Drainage
01.24.22 ↔ Stereotaktisch geführte Schädelöffnung über die Kalotte als Zugang	01.25.21 ↔ Sonstige Kraniektomie, Rekraniektomie zur Entfernung von alloplastischem Material oder eines Medikamententrägers aus dem Schädelknochen oder Epiduralraumes
01.24.29 ↔ Kraniotomie der Kalotte als Zugang, sonstige	01.25.99 ↔ Sonstige Kraniektomie, sonstige
01.24.30 ↔ Zugang zur Schädelbasis, n.n.bez.	01.26 ↔ Einsetzen und Ersetzen eines Katheters in die Schädelhöhle oder Hirngewebe
01.24.31 ↔ Zugang zur Schädelbasis, transoral	01.29.00 ↔ Revision ohne Ersatz von Katheter(n) aus Schädelhöhle oder Hirngewebe, n.n.bez.
01.24.32 ↔ Zugang zur Schädelbasis, transoral mit Spaltung des weichen Gaumens	

01.29.10 ↔ Stereotaktische Revision ohne Ersatz von intrazerebralen Kathetern zur intraventrikulären Infusion	02.05.10 ↔ Einsetzen eines CAD-Implantats an Hirnschädel ohne Beteiligung des Gesichtsschädels, einfacher Defekt
01.29.99 ↔ Revision ohne Ersatz von Katheter(n) aus Schädelhöhle oder Hirngewebe, sonstige	02.05.11 ↔ Einsetzen eines CAD-Implantats an Hirnschädel ohne Beteiligung des Gesichtsschädels, grosser oder komplexer Defekt
01.39.00 ↔ Sonstige Inzision am Gehirn, n.n.bez.	02.05.20 ↔ Einsetzen eines CAD-Implantats an Hirnschädel mit Beteiligung von Orbita, Temporalregion oder frontalem Sinus, bis zu 2 Regionen
01.39.19 ↔ Sonstige Inzision am Gehirn, Entleerung von sonstiger intrazerebraler Flüssigkeit	02.05.30 ↔ Einsetzen eines CAD-Implantats an Hirnschädel mit Beteiligung multipler Regionen des Gesichtsschädels, ab 3 Regionen
01.39.29 ↔ Sonstige Inzision am Gehirn, Stereotaktische Entleerung sonstiger intrakranieller Flüssigkeit	02.05.41 ↔ Wiedereinsetzen einer autologen Schädelknochenplatte
01.39.30 ↔ Sonstige Inzision am Gehirn, Entfernung eines intrazerebralen Fremdkörpers	02.05.99 ↔ Einsetzen einer Schädelknochenplatte, sonstige
01.39.40 ↔ Anlegen einer externen Drainage am Liquorsystem (z.B. ventrikulär, zisternal, subdural)	02.06.00 ↔ Sonstige Osteoplastik am Schädel, n.n.bez.
01.39.41 ↔ Anlegen eines Reservoirs am Liquorsystem (z.B. ventrikulär, zisternal, subdural)	02.06.10 ↔ Frontoorbitale Kranioplastik zur Verlagerung
01.39.42 ↔ Entfernen eines Reservoirs am Liquorsystem (z.B. ventrikulär, zisternal, subdural)	02.06.20 ↔ Rekonstruktion des Hirnschädels ohne Beteiligung des Gesichtsschädels, mit einfachem Implantat (Knochenzement, alloplastisches Material)
01.39.50 ↔ Entfernung eines intrakraniellen Implantats	02.06.30 ↔ Rekonstruktion von Hirn- und Gesichtsschädel, mit einfachem Implantat (Knochenzement, alloplastisches Material)
01.39.99 ↔ Sonstige Inzision am Gehirn, sonstige	02.06.99 ↔ Sonstige Osteoplastik am Schädel, sonstige
01.51.00 ↔ Exzision und Destruktion von Läsion oder Gewebe an Gehirn und Hirnhäuten, n.n.bez.	02.07 ↔ Entfernen einer Schädelknochenplatte
01.51.10 ↔ Exzision von Tumorgewebe an den Hirnhäuten mit Präparation von infiltriertem Nachbargewebe	02.11 ↔ Einfache Naht an der Dura mater des Gehirns
01.51.19 ↔ Exzision von Läsion oder Gewebe an den Hirnhäuten, sonstige	02.12.00 ↔ Sonstige Rekonstruktion an den Hirnhäuten, n.n.bez.
01.51.21 ↔ Exzision von hirneigenem intrazerebralen Tumorgewebe	02.12.10 ↔ Sonstige Rekonstruktion an den Hirnhäuten ohne Kranioplastik
01.51.22 ↔ Exzision von nicht hirneigenem intrazerebralen Tumorgewebe	02.12.20 ↔ Sonstige Rekonstruktion an den Hirnhäuten mit Kranioplastik
01.51.29 ↔ Exzision von Läsion oder Gewebe am Gehirn, sonstige	02.12.21 ↔ Sonstige Duraplastik mit Kranioplastik an der Konvexität
01.51.31 ↔ Destruktion von Läsion oder Gewebe an Hirnhäuten	02.12.22 ↔ Sonstige Duraplastik mit Kranioplastik am kraniozervikalen Übergang
01.51.41 ↔ Destruktion von hirneigenem intrazerebralen Tumorgewebe	02.12.31 ↔ Duraplastik an der Frontobasis mit gestieltem Lappen
01.51.42 ↔ Destruktion von nicht hirneigenem intrazerebralen Tumorgewebe	02.12.99 ↔ Sonstige Rekonstruktion an den Hirnhäuten, sonstige
01.51.49 ↔ Destruktion von Läsion oder Gewebe am Gehirn, sonstige	02.13 ↔ Ligatur eines Gefässes der Hirnhäute
01.52.00 ↔ Hemisphärektomie, n.n.bez.	02.14 ↔ Exzision am Plexus chorioideus
01.52.10 ↔ Hemisphärektomie, hirneigenes intrazerebrales Tumorgewebe	02.51.00 ↔ Synangiome, n.n.bez.
01.52.11 ↔ Hemisphärektomie, nicht hirneigenes intrazerebrales Tumorgewebe	02.51.11 ↔ Encephalo-duro-arterio-synangiome [EDAS]
01.52.99 ↔ Hemisphärektomie, sonstige	02.51.12 ↔ Encephalo-duro-synangiome [EDS], Auflegen von invertierter Dura auf Grosshirnrinde
01.53.00 ↔ Lobektomie am Gehirn, n.n.bez.	02.51.13 ↔ Encephalo-duro-synangiome [EDS], Auflegen einer Arterie sowie invertierter Dura auf die Grosshirnrinde
01.53.10 ↔ Lobektomie am Gehirn, hirneigenes intrazerebrales Tumorgewebe	02.51.14 ↔ Encephalo-myo-synangiome [EMS]
01.53.11 ↔ Lobektomie am Gehirn, nicht hirneigenes intrazerebrales Tumorgewebe	02.51.15 ↔ Encephalo-galea-periost-synangiome [EGPS]
01.53.99 ↔ Lobektomie am Gehirn, sonstige	02.51.99 ↔ Synangiome, sonstige
01.59 ↔ Sonstige Exzision oder Destruktion an Gehirn und Hirnhäuten, sonstige	02.92 ↔ Plastische Rekonstruktion am Gehirn
01.6X.10 ↔ Exzision und Destruktion von Tumorgewebe an der Schädelbasis	02.93.30 ↔ Implantation oder Wechsel der Elektroden zur intrakraniellen Neurostimulation, n.n.bez.
01.6X.11 ↔ Exzision und Destruktion von Tumorgewebe an der Kalotte	02.93.31 ↔ Implantation oder Wechsel von temporären Mikroelektroden zur monolokulären Ableitung und Stimulation
01.6X.20 ↔ Exzision und Destruktion vom sonstigem erkrankten Gewebe an der Schädelbasis	02.93.32 ↔ Implantation oder Wechsel von temporären Mikroelektroden zur multilokulären Ableitung und Stimulation
01.6X.21 ↔ Exzision und Destruktion von sonstigem erkrankten Gewebe an der Kalotte	02.93.33 ↔ Implantation oder Wechsel von permanenten Mikroelektroden zur monolokulären Ableitung und Stimulation
01.6X.22 ↔ Exzision und Destruktion von sonstigem erkrankten Gewebe an der Kalotte mit Hirnhäuten	02.93.34 ↔ Implantation oder Wechsel von permanenten Mikroelektroden zur multilokulären Ableitung und Stimulation
02.01 ↔ Eröffnen einer Schädelnaht	02.93.39 ↔ Implantation oder Wechsel der Elektroden zur intrakraniellen Neurostimulation, sonstige
02.02 ↔ Elevation von Frakturfragmenten vom Schädel	02.93.40 ↔ Revision ohne Ersatz der Elektroden zur intrakraniellen Neurostimulation, n.n.bez.
02.03 ↔ Bildung eines Schädelknochenlappens	
02.04.00 ↔ Knochentransplantation an den Schädel, n.n.bez.	
02.04.10 ↔ Knochentransplantation an den Schädel, Schädeldach	
02.04.99 ↔ Knochentransplantation an den Schädel, sonstige	
02.05.00 ↔ Einsetzen einer Schädelknochenplatte, n.n.bez.	

02.93.41 ↔	Revision ohne Ersatz der Elektroden zur intrakraniellen Neurostimulation, stereotaktisch, permanentes Einzelelektrodensystem zur Dauerstimulation	07.17.99 ↔	Biopsie am Corpus pineale, sonstige
02.93.42 ↔	Revision ohne Ersatz der Elektroden zur intrakraniellen Neurostimulation, stereotaktisch, permanentes Mehrelektrodensystem zur Dauerstimulation	07.51 ↔	Exploration im Gebiet des Corpus pineale
02.93.49 ↔	Revision ohne Ersatz der Elektroden zur intrakraniellen Neurostimulation, sonstige	07.52 ↔	Inzision am Corpus pineale
02.93.51 ↔	Entfernen der Elektroden zur intrakraniellen Neurostimulation	07.53 ↔	Partielle Exzision des Corpus pineale
02.96 ↔	Einsetzen einer sphenoidalen Elektrode	07.54 ↔	Totale Exzision des Corpus pineale
02.99.10 ↔	Stereotaktische Eingriffe am Liquorsystem	07.59 ↔	Operationen am Corpus pineale, sonstige
02.99.11 ↔	Stereotaktische Implantation und Explantation von radioaktivem Material als selbstständiger Eingriff	07.61 ↔	Partielle Exzision der Hypophyse, transfrontaler Zugang
02.99.12 ↔	Stereotaktische Implantation von Gewebe an Schädel, Gehirn und Hirnhäuten	07.62 ↔	Partielle Exzision an der Hypophyse, transsphenoidaler Zugang
02.99.13 ↔	Stereotaktische Instillation von Medikamenten als selbstständiger Eingriff	07.63 ↔	Partielle Exzision an der Hypophyse, nicht näher bezeichneter Zugang
02.99.14 ↔	Stereotaktische Implantation, Revision oder Wechsel von intrazerebralen Kathetern zur intraventrikulären Infusion	07.64 ↔	Totale Exzision der Hypophyse, transfrontaler Zugang
02.99.20 ↔	Umwandlung eines Liquorshunts (oder Hirnwasserableitung) in eine Mehrfachableitung	07.65 ↔	Totale Exzision der Hypophyse, transsphenoidaler Zugang
02.99.29 ↔	Sonstige Revision und Entfernung von Liquorableitungen	07.68 ↔	Totale Exzision der Hypophyse, anderer näher bezeichneter Zugang
02.99.30 ↔	Implantation oder Wechsel einer intrakraniellen Messsonde	07.69 ↔	Totale Exzision der Hypophyse, nicht näher bezeichneter Zugang
02.99.31 ↔	Revision ohne Ersatz einer intrakraniellen Messsonde	07.71 ↔	Exploration der Fossa hypophysialis
02.99.40 ↔	Implantation oder Wechsel einer Neuroprothese	07.72 ↔	Inzision an der Hypophyse
02.99.41 ↔	Revision ohne Ersatz einer Neuroprothese	07.79 ↔	Sonstige Operation an der Hypophyse, sonstige
02.99.50 ↔	Implantation und Entfernung eines Katheter-Ballon-Systems zur intrazerebralen Brachytherapie	16.01 ↔	Orbitotomie mit Knochenlappen
02.99.90 ↔	Sonstige stereotaktische Operationen an Schädel, Gehirn und Hirnhäuten	16.02 ↔	Orbitotomie mit Einsetzen eines orbitalen Implantats
04.01.00 ↔	Exzision eines Akustikusneurinoms, n.n.bez.	16.09 ↔	Orbitotomie, sonstige
04.01.10 ↔	Exzision eines Akustikusneurinoms durch Kraniotomie	16.51.00 ↔	Exenteration der Orbita mit Entfernen benachbarter Strukturen, n.n.bez.
04.01.11 ↔	Exzision eines Akustikusneurinoms, translabrynthärer Zugang	16.51.10 ↔	Exenteration der Orbita mit Entfernen benachbarter Strukturen, mit Erhalt der Lidhaut
04.01.99 ↔	Exzision eines Akustikusneurinoms, sonstige	16.51.11 ↔	Exenteration der Orbita mit Entfernen benachbarter Strukturen, ohne Erhalt der Lidhaut
04.41 ↔	Dekompression an der Wurzel des N. trigeminus	16.51.99 ↔	Exenteration der Orbita mit Entfernen benachbarter Strukturen, sonstige
07.13.00 ↔	Biopsie an der Hypophyse, transfrontaler Zugang, n.n.bez.	16.52.00 ↔	Exenteration der Orbita mit therapeutischem Entfernen von Orbitaknochen, n.n.bez.
07.13.10 ↔	Geschlossene [perkutane] [Nadel-] Biopsie an der Hypophyse durch transfrontalen Zugang	16.52.10 ↔	Exenteration der Orbita mit therapeutischem Entfernen von Orbitaknochen, mit Erhalt der Lidhaut
07.13.11 ↔	Offene Biopsie an der Hypophyse durch transfrontalen Zugang	16.52.11 ↔	Exenteration der Orbita mit therapeutischem Entfernen von Orbitaknochen, ohne Erhalt der Lidhaut
07.13.12 ↔	Stereotaktische Biopsie an der Hypophyse durch transfrontalen Zugang	16.52.99 ↔	Exenteration der Orbita mit therapeutischem Entfernen von Orbitaknochen, sonstige
07.13.99 ↔	Biopsie an der Hypophyse, transfrontaler Zugang, sonstige	16.59.00 ↔	Sonstige Exenteration der Orbita, n.n.bez.
07.14.00 ↔	Biopsie an der Hypophyse, transsphenoidaler Zugang, n.n.bez.	16.59.10 ↔	Sonstige Exenteration der Orbita, mit Erhalt der Lidhaut
07.14.10 ↔	Geschlossene [perkutane] [Nadel-] Biopsie an der Hypophyse durch transsphenoidalen Zugang	16.59.11 ↔	Sonstige Exenteration der Orbita, ohne Erhalt der Lidhaut
07.14.11 ↔	Offene Biopsie an der Hypophyse durch transsphenoidalen Zugang	16.59.99 ↔	Sonstige Exenteration der Orbita, sonstige
07.14.12 ↔	Stereotaktische Biopsie an der Hypophyse durch transsphenoidalen Zugang	16.63 ↔	Revision einer E nukleationstasche mit Transplantat
07.14.99 ↔	Biopsie an der Hypophyse, transsphenoidaler Zugang, sonstige	16.64 ↔	Sonstige Revision einer E nukleationstasche
07.15 ↔	Biopsie an der Hypophyse, nicht näher bezeichneter Zugang	16.66 ↔	Sonstige Revision einer Exenterationshöhle
07.17.00 ↔	Biopsie am Corpus pineale, n.n.bez.	18.71.00 ↔	Ohrmuschel aufbau, n.n.bez.
07.17.10 ↔	Geschlossene [perkutane] [Nadel-] Biopsie am Corpus pineale	18.71.10 ↔	Ohrmuschel aufbau, partiell, n.n.bez.
07.17.11 ↔	Offene Biopsie am Corpus pineale	18.71.11 ↔	Ohrmuschel aufbau, partiell mit Gewebeexpander
07.17.12 ↔	Stereotaktische Biopsie am Corpus pineale	18.71.12 ↔	Ohrmuschel aufbau, partiell mit Galealappen
		18.71.13 ↔	Ohrmuschel aufbau, partiell mit Knorpeltransplantat
		18.71.14 ↔	Ohrmuschel aufbau, partiell mit mikrovaskulärem Lappen
		18.71.19 ↔	Ohrmuschel aufbau, partiell, sonstige
		18.71.20 ↔	Ohrmuschel aufbau, total, n.n.bez.
		18.71.21 ↔	Ohrmuschel aufbau, total mit Gewebeexpander
		18.71.22 ↔	Ohrmuschel aufbau, total mit Galealappen
		18.71.23 ↔	Ohrmuschel aufbau, total mit Knorpeltransplantat
		18.71.24 ↔	Ohrmuschel aufbau, total mit mikrovaskulärem Lappen
		18.71.29 ↔	Ohrmuschel aufbau, total, sonstige
		18.71.30 ↔	Implantation von alloplastischen Materialien beim Aufbau einer Ohrmuschel
		18.71.99 ↔	Ohrmuschel aufbau, sonstige

19.11 ↔	Stapedektomie und Stapesplastik mit Einpassen einer Stapesprothese	20.44.14 ↔	Mastoidektomie, subtotale Resektion des Felsenbeins [subtotale Petrosektomie], mit Obliteration von Fett- sowie Muskelgewebe
19.19.00 ↔	Sonstige Stapedektomie und Stapesplastiken, n.n.bez.	20.45.11 ↔	Mastoidektomie, partielle Resektion des Felsenbeins, ohne Obliteration
19.19.10 ↔	Stapedotomie mit Einpassen einer autogenen Stapesprothese (Inkus-Stapedotomie)	20.45.12 ↔	Mastoidektomie, partielle Resektion des Felsenbeins, mit Obliteration von Fettgewebe
19.19.11 ↔	Stapedotomie mit Einpassen einer alloplastischen Stapesprothese (Inkus-Stapedotomie)	20.45.13 ↔	Mastoidektomie, partielle Resektion des Felsenbeins, mit Obliteration von Muskelgewebe
19.19.12 ↔	Malleo-Stapedotomie	20.45.14 ↔	Mastoidektomie, partielle Resektion des Felsenbeins, mit Obliteration von Fett- sowie Muskelgewebe
19.19.99 ↔	Sonstige Stapedektomie und Stapesplastiken, sonstige	20.45.15 ↔	Styloidektomie
19.21 ↔	Revision einer Stapedotomie, Stapedektomie und Stapesplastik mit Inkus-Ersatz	20.51.10 ↔	Exzision einer Läsion an der Paukenhöhle
19.29.00 ↔	Sonstige Revision einer Stapedotomie, Stapedektomie und Stapesplastik, n.n.bez.	20.51.11 ↔	Exzision einer Läsion an der Pyramidenspitze
19.29.10 ↔	Sonstige Revision einer Stapedotomie und Stapedektomie mit Stapesprothese	20.51.12 ↔	Exzision einer Läsion an der Otobasis
19.29.11 ↔	Sonstige Revision einer Stapedotomie und Stapedektomie mit autogener Stapesprothese	20.51.99 ↔	Exzision einer Läsion am Mittelohr, sonstige
19.29.12 ↔	Sonstige Revision einer Stapedotomie und Stapedektomie mit alloplastischer Stapesprothese	20.79.00 ↔	Sonstige Inzision, Exzision und Destruktion am Innenohr, n.n.bez.
19.29.13 ↔	Sonstige Revision einer Stapesplastik (ohne Inkus-Ersatz)	20.79.10 ↔	Exzision einer Läsion am Labyrinth
19.29.99 ↔	Sonstige Revision einer Stapedotomie, Stapedektomie und Stapesplastik, sonstige	20.79.11 ↔	Kochleosaccotomie
19.52 ↔	Tympanoplastik Typ II	20.79.20 ↔	Labyrinthektomie, transtympanal
19.53 ↔	Tympanoplastik Typ III	20.79.21 ↔	Labyrinthektomie, transmastoidal
19.54 ↔	Tympanoplastik Typ IV	20.79.22 ↔	Labyrinthdestruktion, transtympanal
19.55 ↔	Tympanoplastik Typ V	20.79.23 ↔	Labyrinthdestruktion, transmastoidal
19.56.00 ↔	Tympanoplastik und Ossikuloplastik, n.n.bez.	20.79.99 ↔	Sonstige Inzision, Exzision und Destruktion am Innenohr, sonstige
19.56.10 ↔	Tympanoplastik mit Anrotomie, Attikotomie, Attikoanrotomie oder Mastoidektomie, ohne Implantation einer Prothese oder mit Implantation eines autogenen Ossikels	20.92 ↔	Revision einer Mastoidektomie
19.56.11 ↔	Tympanoplastik mit Anrotomie, Attikotomie, Attikoanrotomie oder Mastoidektomie, mit Implantation einer alloplastischen, allogenen oder xenogenen Prothese	20.99.10 ↔	Implantation von Knochenverankerungen am Felsenbein, Mittel- oder Innenohr
19.56.20 ↔	Tympanoplastik mit Anlage einer Ohrradikalhöhle (offene Kavität), ohne Implantation einer Prothese oder mit Implantation eines autogenen Ossikels	20.99.20 ↔	Verschluss einer Labyrinthfistel
19.56.21 ↔	Tympanoplastik mit Anlage einer Ohrradikalhöhle (offene Kavität), mit Implantation einer alloplastischen, allogenen oder xenogenen Prothese	20.99.30 ↔	Entfernung eines Kochleaimplantats oder implantierbaren Hörgerätes
19.56.99 ↔	Tympanoplastik und Ossikuloplastik, sonstige	20.99.99 ↔	Sonstige Operationen an Innen- und Mittelohr, sonstige
19.6 ↔	Revision einer Tympanoplastik	22.51 ↔	Ethmoidotomie
20.23.00 ↔	Inzision am Mittelohr, n.n.bez.	22.52 ↔	Sphenoidotomie
20.23.10 ↔	Anrotomie	22.63.00 ↔	Ethmoidektomie, n.n.bez.
20.23.11 ↔	Attikotomie	22.63.10 ↔	Ethmoidektomie von aussen
20.23.12 ↔	Tympanotomie mit Abdichtung der runden und/oder ovalen Fenstermembran	22.63.11 ↔	Ethmoidektomie, endonasal oder transmaxillär
20.23.13 ↔	Explorative Tympanotomie	22.63.99 ↔	Ethmoidektomie, sonstige
20.23.99 ↔	Inzision am Mittelohr, sonstige	22.64 ↔	Sphenoidektomie
20.41 ↔	Einfache Mastoidektomie	38.61 ↔	Sonstige Exzision von intrakraniellen Gefässen
20.42 ↔	Radikale Mastoidektomie	39.28 ↔	Extrakraniell-intrakranieller Gefäss-Bypass
20.43.00 ↔	Mastoidektomie, mit Freilegung des Fazialiskanals, n.n.bez.	39.2A ↔	Intra-intrakranieller Gefäss-Bypass
20.43.11 ↔	Mastoidektomie, mit Freilegung des Fazialiskanals, ohne Dekompression des Nerven	39.51.00 ↔	Aneurysma-Clipping, n.n.bez.
20.43.12 ↔	Mastoidektomie, mit Freilegung des Fazialiskanals, mit Dekompression des Nerven	39.51.11 ↔	Aneurysma-Clipping intrakraniell
20.44.11 ↔	Mastoidektomie, subtotale Resektion des Felsenbeins [subtotale Petrosektomie], ohne Obliteration	39.51.99 ↔	Aneurysma-Clipping, sonstige
20.44.12 ↔	Mastoidektomie, subtotale Resektion des Felsenbeins [subtotale Petrosektomie], mit Obliteration von Fettgewebe	39.72.00 ↔	Endovaskuläre plastische Rekonstruktion oder Okklusion von Gefässen am Kopf und Hals, n.n.bez.
20.44.13 ↔	Mastoidektomie, subtotale Resektion des Felsenbeins [subtotale Petrosektomie], mit Obliteration von Muskelgewebe	39.72.09 ↔	Endovaskuläre plastische Rekonstruktion oder Okklusion von Gefässen am Kopf und Hals, sonstige
		39.72.10 ↔	Selektive Embolisation von intrakraniellen Gefässen, n.n.bez.
		39.72.14 ↔	Selektive Embolisation von intrakraniellen Gefässen mit adhäsivem Embolisat
		39.72.15 ↔	Selektive Embolisation von intrakraniellen Gefässen mit Plugs
		39.72.16 ↔	Selektive Embolisation von intrakraniellen Gefässen mit Coils
		39.72.17 ↔	Selektive Embolisation von intrakraniellen Gefässen mit Partikeln
		39.72.18 ↔	Selektive Embolisation von intrakraniellen Gefässen mit embolisierenden Flüssigkeiten
		39.72.19 ↔	Selektive Embolisation von intrakraniellen Gefässen, sonstige
		39.72.1A ↔	Selektive Embolisation von intrakraniellen Gefässen mit embolisierenden (ablösbaren) Ballons
		39.72.1B ↔	Selektive Embolisation von intrakraniellen Gefässen mit Schirmen
		39.72.20 ↔	Selektive Embolisation von extrakraniellen Gefässen des Kopfes und des Halses, n.n.bez.

39.72.24 ↔	Selektive Embolisation von extrakraniellen Gefässen des Kopfes und des Halses mit adhäsivem Embolisat	39.79.49 ↔	Selektive Embolisation mit ablösbaren Ballons von sonstigen Gefässen, sonstige
39.72.25 ↔	Selektive Embolisation von extrakraniellen Gefässen des Kopfes und des Halses mit Plugs	39.79.50 ↔	Selektive Embolisation mit Schirmen von sonstigen Gefässen, n.n.bez.
39.72.26 ↔	Selektive Embolisation von extrakraniellen Gefässen des Kopfes und des Halses mit Coils	39.79.51 ↔	Selektive Embolisation mit Schirmen von Gefässen der oberen Extremitäten
39.72.27 ↔	Selektive Embolisation von extrakraniellen Gefässen des Kopfes und des Halses mit Partikeln	39.79.52 ↔	Selektive Embolisation mit Schirmen der Aorta
39.72.28 ↔	Selektive Embolisation von extrakraniellen Gefässen des Kopfes und des Halses mit embolisierenden Flüssigkeiten	39.79.54 ↔	Selektive Embolisation mit Schirmen von thorakalen Gefässen
39.72.29 ↔	Selektive Embolisation von extrakraniellen Gefässen des Kopfes und des Halses, sonstige	39.79.55 ↔	Selektive Embolisation mit Schirmen von viszerale Gefässen
39.72.2A ↔	Selektive Embolisation von extrakraniellen Gefässen des Kopfes und des Halses mit embolisierenden (ablösbaren) Ballons	39.79.56 ↔	Selektive Embolisation mit Schirmen von abdominalen und pelvinen Gefässen
39.72.2B ↔	Selektive Embolisation von extrakraniellen Gefässen des Kopfes und des Halses mit Schirmen	39.79.57 ↔	Selektive Embolisation mit Schirmen von Gefässen der unteren Extremitäten
39.77.00 ↔	Perkutane transluminale endovaskuläre Intervention an intrakraniell(en) Gefäss(en), n.n.bez.	39.79.58 ↔	Selektive Embolisation mit Schirmen von spinalen Gefässen
39.77.09 ↔	Perkutane transluminale endovaskuläre Intervention an intrakraniell(en) Gefäss(en), sonstige	39.79.59 ↔	Selektive Embolisation mit Schirmen von sonstigen Gefässen, sonstige
39.77.10 ↔	Perkutane Ballonangioplastie an intrakraniell(en) Gefäss(en)	39.79.60 ↔	Selektive Embolisation mit Partikeln von sonstigen Gefässen, n.n.bez.
39.77.20 ↔	Perkutane Bladeangioplastie an intrakraniell(en) Gefäss(en)	39.79.61 ↔	Selektive Embolisation mit Partikeln von Gefässen der oberen Extremitäten
39.77.30 ↔	Perkutane Laserangioplastie an intrakraniell(en) Gefäss(en)	39.79.62 ↔	Selektive Embolisation mit Partikeln der Aorta
39.77.40 ↔	Perkutane Atherektomie an intrakraniell(en) Gefäss(en)	39.79.64 ↔	Selektive Embolisation mit Partikeln von thorakalen Gefässen
39.77.60 ↔	Perkutane Thrombektomie an intrakraniell(en) Gefäss(en), n.n.bez.	39.79.65 ↔	Selektive Embolisation mit Partikeln von viszerale Gefässen
39.77.61 ↔	Perkutane Rotationsthrombektomie an intrakraniell(en) Gefäss(en)	39.79.66 ↔	Selektive Embolisation mit Partikeln von abdominalen und pelvinen Gefässen
39.77.62 ↔	Perkutane stentgestützte Thrombektomie an intrakraniell(en) Gefäss(en)	39.79.67 ↔	Selektive Embolisation mit Partikeln von Gefässen der unteren Extremitäten
39.77.69 ↔	Perkutane Thrombektomie an intrakraniell(en) Gefäss(en), sonstige	39.79.68 ↔	Selektive Embolisation mit Partikeln von spinalen Gefässen
39.77.80 ↔	Perkutane transluminale intraarterielle Spasmolyse bei zerebrovaskulären Vasospasmen	39.79.69 ↔	Selektive Embolisation mit Partikeln von sonstigen Gefässen, sonstige
39.79.21 ↔	Coil-Embolisation oder -Verschluss von Gefässen der oberen Extremitäten	39.79.70 ↔	Kathetertechnischer Verschluss von Arterien mittels Laser, sonstigen Gefässen, n.n.bez.
39.79.22 ↔	Coil-Embolisation oder -Verschluss der Aorta	39.79.71 ↔	Kathetertechnischer Verschluss mittels Laser, an Arterien der oberen Extremitäten
39.79.24 ↔	Coil-Embolisation oder -Verschluss von thorakalen Gefässen	39.79.72 ↔	Kathetertechnischer Verschluss mittels Laser, an der Aorta
39.79.25 ↔	Coil-Embolisation oder -Verschluss von viszerale Gefässen	39.79.74 ↔	Kathetertechnischer Verschluss mittels Laser, an thorakalen Gefässen
39.79.26 ↔	Coil-Embolisation oder -Verschluss von abdominalen und pelvinen Gefässen	39.79.75 ↔	Kathetertechnischer Verschluss mittels Laser, an Gefässen der unteren Extremitäten
39.79.27 ↔	Coil-Embolisation oder -Verschluss von Gefässen der unteren Extremitäten	39.79.76 ↔	Kathetertechnischer Verschluss mittels Laser, an viszerale Gefässen
39.79.28 ↔	Coil-Embolisation oder -Verschluss von spinalen Gefässen	39.79.77 ↔	Kathetertechnischer Verschluss mittels Laser, an abdominalen und pelvinen Gefässen
39.79.29 ↔	Coil-Embolisation oder -Verschluss von sonstigen Gefässen, sonstige	39.79.79 ↔	Kathetertechnischer Verschluss von Arterien mittels Laser, sonstige Gefässe, sonstige
39.79.40 ↔	Selektive Embolisation mit ablösbaren Ballons von sonstigen Gefässen, n.n.bez.	39.79.80 ↔	Kathetertechnischer Verschluss von Arterien mittels Radiofrequenz, sonstige Gefässe, n.n.bez.
39.79.41 ↔	Selektive Embolisation mit ablösbaren Ballons von Gefässen der oberen Extremitäten	39.79.81 ↔	Kathetertechnischer Verschluss mittels Radiofrequenz an Arterien der oberen Extremitäten
39.79.42 ↔	Selektive Embolisation mit ablösbaren Ballons der Aorta	39.79.82 ↔	Kathetertechnischer Verschluss mittels Radiofrequenz an der Aorta
39.79.44 ↔	Selektive Embolisation mit ablösbaren Ballons von thorakalen Gefässen	39.79.84 ↔	Kathetertechnischer Verschluss mittels Radiofrequenz an thorakalen Gefässen
39.79.45 ↔	Selektive Embolisation mit ablösbaren Ballons von viszerale Gefässen	39.79.85 ↔	Kathetertechnischer Verschluss mittels Radiofrequenz an Gefässen der unteren Extremitäten
39.79.46 ↔	Selektive Embolisation mit ablösbaren Ballons von abdominalen und pelvinen Gefässen	39.79.86 ↔	Kathetertechnischer Verschluss mittels Radiofrequenz an viszerale Gefässen
39.79.47 ↔	Selektive Embolisation mit ablösbaren Ballons von spinalen Gefässen	39.79.87 ↔	Kathetertechnischer Verschluss mittels Radiofrequenz an abdominalen und pelvinen Gefässen
39.79.48 ↔	Selektive Embolisation mit ablösbaren Ballons von Gefässen der unteren Extremitäten	39.79.89 ↔	Kathetertechnischer Verschluss mittels Radiofrequenz an sonstigen Gefässen, sonstige

39.79.91 ↔	Selektive Embolisation von Gefässen der oberen Extremitäten, sonstige	39.B3.11 ↔	(Perkutan-)transluminale Implantation von gecoverten Stents ohne Medikamenten-Freisetzung, intrakranielle Gefässe
39.79.92 ↔	Selektive Embolisation der Aorta, sonstige	39.B3.L1 ↔	(Perkutan-)transluminale Implantation von gecoverten Stents ohne Medikamenten-Freisetzung, spinale Gefässe
39.79.94 ↔	Selektive Embolisation von thorakalen Gefässen, sonstige	39.B4.11 ↔	(Perkutan-)transluminale Implantation von gecoverten Stents mit Medikamenten-Freisetzung, intrakranielle Gefässe
39.79.95 ↔	Selektive Embolisation von viszeralen Gefässen, sonstige	39.B4.L1 ↔	(Perkutan-)transluminale Implantation von gecoverten Stents mit Medikamenten-Freisetzung, spinale Gefässe
39.79.96 ↔	Selektive Embolisation von abdominalen und pelvinen Gefässen, sonstige	39.B5.11 ↔	(Perkutan-)transluminale Implantation von ungecoverten Cheatham-Platinum-Stents, intrakranielle Gefässe
39.79.98 ↔	Selektive Embolisation von spinalen Gefässen, sonstige	39.B5.L1 ↔	(Perkutan-)transluminale Implantation von ungecoverten Cheatham-Platinum-Stents, spinale Gefässe
39.79.A0 ↔	Selektive Embolisation mit Plugs von sonstigen Gefässen, n.n.bez.	39.B6.11 ↔	(Perkutan-)transluminale Implantation von gecoverten Cheatham-Platinum-Stents, intrakranielle Gefässe
39.79.A1 ↔	Selektive Embolisation mit Plugs von Gefässen der oberen Extremitäten	39.B6.L1 ↔	(Perkutan-)transluminale Implantation von gecoverten Cheatham-Platinum-Stents, spinale Gefässe
39.79.A2 ↔	Selektive Embolisation mit Plugs der Aorta	39.B7.11 ↔	(Perkutan-)transluminale Implantation von ungecoverten grosslumige Stents, intrakranielle Gefässe
39.79.A4 ↔	Selektive Embolisation mit Plugs von thorakalen Gefässen	39.B7.L1 ↔	(Perkutan-)transluminale Implantation von ungecoverten grosslumige Stents, spinale Gefässe
39.79.A5 ↔	Selektive Embolisation mit Plugs von viszeralen Gefässen	39.B8.11 ↔	(Perkutan-)transluminale Implantation von gecoverten grosslumige Stents, intrakranielle Gefässe
39.79.A6 ↔	Selektive Embolisation mit Plugs von abdominalen und pelvinen Gefässen	39.B8.L1 ↔	(Perkutan-)transluminale Implantation von gecoverten grosslumige Stents, spinale Gefässe
39.79.A7 ↔	Selektive Embolisation mit Plugs von Gefässen der unteren Extremitäten	39.BE ↔	(Perkutan-)transluminale Implantation eines selbstexpandierenden Bifurkationsstents, intrakraniell
39.79.A8 ↔	Selektive Embolisation mit Plugs von spinalen Gefässen	39.BF.11 ↔	(Perkutan-)transluminale Implantation von selbstexpandierenden Mikrostroments, intrakranielle Gefässe
39.79.A9 ↔	Selektive Embolisation mit Plugs von sonstigen Gefässen, sonstige	39.BH.11 ↔	(Perkutan-)transluminale Implantation von Stents zur Strömungslaminierung bei Aneurysmen, intrakranielle Gefässe
39.79.B1 ↔	Selektive Embolisation mit embolisierenden Flüssigkeiten von Gefässen der oberen Extremitäten	39.BH.L1 ↔	(Perkutan-)transluminale Implantation von Stents zur Strömungslaminierung bei Aneurysmen, spinale Gefässe
39.79.B2 ↔	Selektive Embolisation mit embolisierenden Flüssigkeiten der Aorta	76.92.20 ↔	Einsetzen von CAD-Implantat an Gesichtsschädel ohne Beteiligung des Hirnschädels, bis zu 2 Regionen
39.79.B4 ↔	Selektive Embolisation mit embolisierenden Flüssigkeiten von thorakalen Gefässen	76.92.21 ↔	Einsetzen von CAD-Implantat an Gesichtsschädel ohne Beteiligung des Hirnschädels, ab 3 Regionen
39.79.B5 ↔	Selektive Embolisation mit embolisierenden Flüssigkeiten von viszeralen Gefässen	76.92.30 ↔	Einsetzen eines CAD-Implantats an Maxilla, zur plastischen Rekonstruktion eines einfachen Defekts
39.79.B6 ↔	Selektive Embolisation mit embolisierenden Flüssigkeiten von abdominalen und pelvinen Gefässen	76.92.31 ↔	Einsetzen eines CAD-Implantats an Maxilla, zur plastischen Rekonstruktion eines grossen oder komplexen Defekts
39.79.B8 ↔	Selektive Embolisation mit embolisierenden Flüssigkeiten von spinalen Gefässen	92.39.00 ↔	Sonstige stereotaktische Radiochirurgie, n.n.bez.
39.79.C1 ↔	Selektive Embolisation mit adhäsivem Embolisat von Gefässen der oberen Extremitäten	92.39.01 ↔	Andere Hochvoltstrahlentherapie, stereotaktische Bestrahlung, fraktioniert, zerebral, n.n.bez.
39.79.C2 ↔	Selektive Embolisation mit adhäsivem Embolisat der Aorta	92.39.11 ↔	Andere Hochvoltstrahlentherapie, stereotaktische Bestrahlung, fraktioniert, extrazerebral, n.n.bez.
39.79.C4 ↔	Selektive Embolisation mit adhäsivem Embolisat von thorakalen Gefässen	92.39.20 ↔	Andere Hochvoltstrahlentherapie, stereotaktische Bestrahlung, fraktioniert, zerebral, intensitätsmodulierte Radiotherapie
39.79.C5 ↔	Selektive Embolisation mit adhäsivem Embolisat von viszeralen Gefässen	92.39.21 ↔	Andere Hochvoltstrahlentherapie, stereotaktische Bestrahlung, fraktioniert, zerebral, intensitätsmodulierte Bogenbestrahlung [IMAT]
39.79.C6 ↔	Selektive Embolisation mit adhäsivem Embolisat von abdominalen und pelvinen Gefässen	92.39.22 ↔	Andere Hochvoltstrahlentherapie, stereotaktische Bestrahlung, fraktioniert, zerebral, bildgestützte Einstellung
39.79.C8 ↔	Selektive Embolisation mit adhäsivem Embolisat von spinalen Gefässen		
39.7A.22 ↔	Endovaskuläre Implantation in Beckenarterie von Stent-Grafts [Stent-Prothesen], mit Versorgung eines Gefässabganges in Parallelgraft-Technik		
39.7A.31 ↔	Endovaskuläre Implantation von Stent-Grafts [Stent-Prothesen] in die V. cava		
39.7A.32 ↔	Endovaskuläre Implantation von Stent-Grafts [Stent-Prothesen] in die V. porta		
39.7A.41 ↔	Endovaskuläre Implantation von Stent-Grafts [Stent-Prothesen] in Nierengefässe		
39.B1.11 ↔	(Perkutan-)transluminale Implantation von Stents ohne Medikamenten-Freisetzung, intrakranielle Gefässe		
39.B1.L1 ↔	(Perkutan-)transluminale Implantation von Stents ohne Medikamenten-Freisetzung, spinale Gefässe		
39.B2.11 ↔	(Perkutan-)transluminale Implantation von Stents mit Medikamenten-Freisetzung, intrakranielle Gefässe		
39.B2.L1 ↔	(Perkutan-)transluminale Implantation von Stents mit Medikamenten-Freisetzung, spinale Gefässe		



- 92.39.29 ↔ Andere Hochvoltstrahlentherapie, stereotaktische Bestrahlung, fraktioniert, zerebral, sonstige  
 92.39.30 ↔ Andere Hochvoltstrahlentherapie, stereotaktische Bestrahlung, fraktioniert, extrazerebral, intensitätsmodulierte Radiotherapie  
 92.39.31 ↔ Andere Hochvoltstrahlentherapie, stereotaktische Bestrahlung, fraktioniert, extrazerebral, intensitätsmodulierte Bogenbestrahlung [IMAT]  
 92.39.32 ↔ Andere Hochvoltstrahlentherapie, stereotaktische Bestrahlung, fraktioniert, extrazerebral, bildgestützte Einstellung  
 92.39.39 ↔ Andere Hochvoltstrahlentherapie, stereotaktische Bestrahlung, fraktioniert, extrazerebral, sonstige

## Prozedur B20-6

- 01.24.31 ↔ Zugang zur Schädelbasis, transoral  
 01.24.32 ↔ Zugang zur Schädelbasis, transoral mit Spaltung des weichen Gaumens  
 01.24.33 ↔ Zugang zur Schädelbasis, transoral mit Spaltung des weichen sowie harten Gaumens  
 01.24.3D ↔ Zugang zur Schädelbasis, transnasal-transcribiform  
 01.24.3E ↔ Zugang zur Schädelbasis, transnasal-transclival  
 01.24.3F ↔ Zugang zur Schädelbasis, transoral-transclival  
 01.32.00 ↔ Lobotomie und Traktotomie, n.n.bez.  
 01.32.10 ↔ Lobotomie und Traktotomie, Zingulotomie  
 01.32.11 ↔ Lobotomie und Traktotomie, Subpiale Transsektion  
 01.32.12 ↔ Lobotomie und Traktotomie, Multiple Lobotomien  
 01.32.20 ↔ Lobotomie und Traktotomie, Stereotaktische Unterbrechung von Bahnsystemen  
 01.32.99 ↔ Lobotomie und Traktotomie, sonstige  
 01.51.00 ↔ Exzision und Destruktion von Läsion oder Gewebe an Gehirn und Hirnhäuten, n.n.bez.  
 01.51.10 ↔ Exzision von Tumorgewebe an den Hirnhäuten mit Präparation von infiltriertem Nachbargewebe  
 01.51.19 ↔ Exzision von Läsion oder Gewebe an den Hirnhäuten, sonstige  
 01.51.21 ↔ Exzision von hirneigenem intrazerebralen Tumorgewebe  
 01.51.22 ↔ Exzision von nicht hirneigenem intrazerebralen Tumorgewebe  
 01.51.29 ↔ Exzision von Läsion oder Gewebe am Gehirn, sonstige  
 01.51.31 ↔ Destruktion von Läsion oder Gewebe an Hirnhäuten  
 01.51.41 ↔ Destruktion von hirneigenem intrazerebralen Tumorgewebe  
 01.51.42 ↔ Destruktion von nicht hirneigenem intrazerebralen Tumorgewebe  
 01.51.49 ↔ Destruktion von Läsion oder Gewebe am Gehirn, sonstige  
 01.52.00 ↔ Hemisphärektomie, n.n.bez.  
 01.52.10 ↔ Hemisphärektomie, hirneigenes intrazerebrales Tumorgewebe  
 01.52.11 ↔ Hemisphärektomie, nicht hirneigenes intrazerebrales Tumorgewebe  
 01.52.99 ↔ Hemisphärektomie, sonstige  
 01.53.00 ↔ Lobektomie am Gehirn, n.n.bez.  
 01.53.10 ↔ Lobektomie am Gehirn, hirneigenes intrazerebrales Tumorgewebe  
 01.53.11 ↔ Lobektomie am Gehirn, nicht hirneigenes intrazerebrales Tumorgewebe  
 01.53.99 ↔ Lobektomie am Gehirn, sonstige  
 01.59 ↔ Sonstige Exzision oder Destruktion an Gehirn und Hirnhäuten, sonstige  
 02.51.00 ↔ Syngiose, n.n.bez.  
 02.51.11 ↔ Encephalo-duro-arterio-syngiose [EDAS]  
 02.51.12 ↔ Encephalo-duro-syngiose [EDS], Auflegen von invertierter Dura auf Grosshirnrinde  
 02.51.13 ↔ Encephalo-duro-syngiose [EDS], Auflegen einer Arterie sowie invertierter Dura auf die Grosshirnrinde  
 02.51.14 ↔ Encephalo-myo-syngiose [EMS]  
 02.51.15 ↔ Encephalo-galea-periost-syngiose [EGPS]  
 02.51.99 ↔ Syngiose, sonstige  
 04.01.00 ↔ Exzision eines Akustikusneurinoms, n.n.bez.  
 04.01.10 ↔ Exzision eines Akustikusneurinoms durch Kraniotomie  
 04.01.11 ↔ Exzision eines Akustikusneurinoms, translabyrinthärer Zugang  
 04.01.99 ↔ Exzision eines Akustikusneurinoms, sonstige  
 04.41 ↔ Dekompression an der Wurzel des N. trigeminus  
 07.17.00 ↔ Biopsie am Corpus pineale, n.n.bez.  
 07.17.10 ↔ Geschlossene [perkutane] [Nadel-] Biopsie am Corpus pineale  
 07.17.11 ↔ Offene Biopsie am Corpus pineale  
 07.17.12 ↔ Stereotaktische Biopsie am Corpus pineale  
 07.17.99 ↔ Biopsie am Corpus pineale, sonstige  
 07.51 ↔ Exploration im Gebiet des Corpus pineale  
 07.52 ↔ Inzision am Corpus pineale  
 07.53 ↔ Partielle Exzision des Corpus pineale  
 07.54 ↔ Totale Exzision des Corpus pineale  
 07.59 ↔ Operationen am Corpus pineale, sonstige  
 07.61 ↔ Partielle Exzision der Hypophyse, transfrontaler Zugang  
 07.62 ↔ Partielle Exzision an der Hypophyse, transsphenoidaler Zugang  
 07.63 ↔ Partielle Exzision an der Hypophyse, nicht näher bezeichneter Zugang  
 07.64 ↔ Totale Exzision der Hypophyse, transfrontaler Zugang  
 07.65 ↔ Totale Exzision der Hypophyse, transsphenoidaler Zugang  
 07.68 ↔ Totale Exzision der Hypophyse, anderer näher bezeichneter Zugang  
 07.69 ↔ Totale Exzision der Hypophyse, nicht näher bezeichneter Zugang  
 38.31 ↔ Resektion von intrakraniellen Gefässen mit Anastomose  
 38.41 ↔ Resektion von intrakraniellen Blutgefässen mit Ersatz  
 39.2A ↔ Intra-intrakranieller Gefäss-Bypass  
 39.51.00 ↔ Aneurysma-Clipping, n.n.bez.  
 39.51.11 ↔ Aneurysma-Clipping intrakraniell  
 39.51.99 ↔ Aneurysma-Clipping, sonstige  
 39.53 ↔ Verschluss einer arteriovenösen Fistel

## Prozedur B20-7

39.72.10 ↔	Selektive Embolisation von intrakraniellen Gefässen, n.n.bez.	39.BF.11 ↔	(Perkutan-)transluminale Implantation von selbstexpandierenden Mikrostents, intrakranielle Gefässe
39.72.14 ↔	Selektive Embolisation von intrakraniellen Gefässen mit adhäsivem Embolisat	39.BH.11 ↔	(Perkutan-)transluminale Implantation von Stents zur Strömungslaminierung bei Aneurysmen, intrakranielle Gefässe
39.72.15 ↔	Selektive Embolisation von intrakraniellen Gefässen mit Plugs	7A.28.51 ↔	Osteotomie an der Wirbelsäule, Grad V
39.72.16 ↔	Selektive Embolisation von intrakraniellen Gefässen mit Coils	7A.28.61 ↔	Osteotomie an der Wirbelsäule, Grad VI
39.72.17 ↔	Selektive Embolisation von intrakraniellen Gefässen mit Partikeln	7A.44.21 ↔	Kyphoplastie mit Wirbelkörperaufrichtung durch aufblähbaren Ballon, 1 Wirbelkörper
39.72.18 ↔	Selektive Embolisation von intrakraniellen Gefässen mit embolisierenden Flüssigkeiten	7A.44.22 ↔	Kyphoplastie mit Wirbelkörperaufrichtung durch aufblähbaren Ballon, 2 Wirbelkörper
39.72.19 ↔	Selektive Embolisation von intrakraniellen Gefässen, sonstige	7A.44.23 ↔	Kyphoplastie mit Wirbelkörperaufrichtung durch aufblähbaren Ballon, 3 Wirbelkörper
39.72.1A ↔	Selektive Embolisation von intrakraniellen Gefässen mit embolisierenden (ablösbaren) Ballons	7A.44.24 ↔	Kyphoplastie mit Wirbelkörperaufrichtung durch aufblähbaren Ballon, 4 Wirbelkörper und mehr
39.72.1B ↔	Selektive Embolisation von intrakraniellen Gefässen mit Schirmen	7A.44.31 ↔	Kyphoplastie mit Wirbelkörperaufrichtung durch aufrichtbares Implantat, 1 Wirbelkörper
39.77.00 ↔	Perkutane transluminale endovaskuläre Intervention an intrakraniell(en) Gefäss(en), n.n.bez.	7A.44.32 ↔	Kyphoplastie mit Wirbelkörperaufrichtung durch aufrichtbares Implantat, 2 Wirbelkörper
39.77.09 ↔	Perkutane transluminale endovaskuläre Intervention an intrakraniell(en) Gefäss(en), sonstige	7A.44.33 ↔	Kyphoplastie mit Wirbelkörperaufrichtung durch aufrichtbares Implantat, 3 Wirbelkörper
39.77.10 ↔	Perkutane Ballonangioplastie an intrakraniell(en) Gefäss(en)	7A.44.34 ↔	Kyphoplastie mit Wirbelkörperaufrichtung durch aufrichtbares Implantat, 4 Wirbelkörper und mehr
39.77.20 ↔	Perkutane Bladeangioplastie an intrakraniell(en) Gefäss(en)	7A.44.91 ↔	Kyphoplastie durch sonstige Vorrichtung zur Wirbelkörperaufrichtung, 1 Wirbelkörper
39.77.30 ↔	Perkutane Laserangioplastie an intrakraniell(en) Gefäss(en)	7A.44.92 ↔	Kyphoplastie durch sonstige Vorrichtung zur Wirbelkörperaufrichtung, 2 Wirbelkörper
39.77.40 ↔	Perkutane Atherektomie an intrakraniell(en) Gefäss(en)	7A.44.93 ↔	Kyphoplastie durch sonstige Vorrichtung zur Wirbelkörperaufrichtung, 3 Wirbelkörper
39.77.60 ↔	Perkutane Thrombektomie an intrakraniell(en) Gefäss(en), n.n.bez.	7A.44.94 ↔	Kyphoplastie durch sonstige Vorrichtung zur Wirbelkörperaufrichtung, 4 Wirbelkörper und mehr
39.77.61 ↔	Perkutane Rotationstherombektomie an intrakraniell(en) Gefäss(en)	7A.71.13 ↔	Fusion von Wirbeln mit Stabilisierung der Wirbelsäule, Zugang dorsal und dorsolateral, 3 Segmente
39.77.62 ↔	Perkutane stentgestützte Thrombektomie an intrakraniell(en) Gefäss(en)	7A.71.14 ↔	Fusion von Wirbeln mit Stabilisierung der Wirbelsäule, Zugang dorsal und dorsolateral, 4 Segmente
39.77.69 ↔	Perkutane Thrombektomie an intrakraniell(en) Gefäss(en), sonstige	7A.71.15 ↔	Fusion von Wirbeln mit Stabilisierung der Wirbelsäule, Zugang dorsal und dorsolateral, 5 Segmente
39.77.80 ↔	Perkutane transluminale intraarterielle Spasmolyse bei zerebrovaskulären Vasospasmen	7A.71.16 ↔	Fusion von Wirbeln mit Stabilisierung der Wirbelsäule, Zugang dorsal und dorsolateral, 6 Segmente
39.B1.11 ↔	(Perkutan-)transluminale Implantation von Stents ohne Medikamenten-Freisetzung, intrakranielle Gefässe	7A.71.17 ↔	Fusion von Wirbeln mit Stabilisierung der Wirbelsäule, Zugang dorsal und dorsolateral, 7 Segmente
39.B2.11 ↔	(Perkutan-)transluminale Implantation von Stents mit Medikamenten-Freisetzung, intrakranielle Gefässe	7A.71.18 ↔	Fusion von Wirbeln mit Stabilisierung der Wirbelsäule, Zugang dorsal und dorsolateral, 8 Segmente
39.B3.11 ↔	(Perkutan-)transluminale Implantation von gecoverten Stents ohne Medikamenten-Freisetzung, intrakranielle Gefässe	7A.71.1A ↔	Fusion von Wirbeln mit Stabilisierung der Wirbelsäule, Zugang dorsal und dorsolateral, 9 Segmente
39.B4.11 ↔	(Perkutan-)transluminale Implantation von gecoverten Stents mit Medikamenten-Freisetzung, intrakranielle Gefässe	7A.71.1B ↔	Fusion von Wirbeln mit Stabilisierung der Wirbelsäule, Zugang dorsal und dorsolateral, 10 Segmente
39.B5.11 ↔	(Perkutan-)transluminale Implantation von ungecoverten Cheatham-Platinum-Stents, intrakranielle Gefässe	7A.71.1C ↔	Fusion von Wirbeln mit Stabilisierung der Wirbelsäule, Zugang dorsal und dorsolateral, 11 Segmente
39.B6.11 ↔	(Perkutan-)transluminale Implantation von gecoverten Cheatham-Platinum-Stents, intrakranielle Gefässe	7A.71.1D ↔	Fusion von Wirbeln mit Stabilisierung der Wirbelsäule, Zugang dorsal und dorsolateral, 12 Segmente
39.B7.11 ↔	(Perkutan-)transluminale Implantation von ungecoverten grosslumige Stents, intrakranielle Gefässe	7A.71.1E ↔	Fusion von Wirbeln mit Stabilisierung der Wirbelsäule, Zugang dorsal und dorsolateral, 13 Segmente
39.B8.11 ↔	(Perkutan-)transluminale Implantation von gecoverten grosslumige Stents, intrakranielle Gefässe	7A.71.1F ↔	Fusion von Wirbeln mit Stabilisierung der Wirbelsäule, Zugang dorsal und dorsolateral, 14 und mehr Segmente
39.BE ↔	(Perkutan-)transluminale Implantation eines selbstexpandierenden Bifurkationsstents, intrakraniell		

7A.71.23 ↔	Fusion von Wirbeln mit Stabilisierung der Wirbelsäule, Zugang ventral, 3 Segmente	7A.72.1A ↔	Dynamische Stabilisierung der Wirbelsäule, Zugang dorsal und dorsolateral, 9 Segmente
7A.71.24 ↔	Fusion von Wirbeln mit Stabilisierung der Wirbelsäule, Zugang ventral, 4 Segmente	7A.72.1B ↔	Dynamische Stabilisierung der Wirbelsäule, Zugang dorsal und dorsolateral, 10 Segmente
7A.71.25 ↔	Fusion von Wirbeln mit Stabilisierung der Wirbelsäule, Zugang ventral, 5 Segmente	7A.72.1C ↔	Dynamische Stabilisierung der Wirbelsäule, Zugang dorsal und dorsolateral, 11 Segmente
7A.71.26 ↔	Fusion von Wirbeln mit Stabilisierung der Wirbelsäule, Zugang ventral, 6 Segmente	7A.72.1D ↔	Dynamische Stabilisierung der Wirbelsäule, Zugang dorsal und dorsolateral, 12 Segmente
7A.71.27 ↔	Fusion von Wirbeln mit Stabilisierung der Wirbelsäule, Zugang ventral, 7 Segmente	7A.72.1E ↔	Dynamische Stabilisierung der Wirbelsäule, Zugang dorsal und dorsolateral, 13 Segmente
7A.71.28 ↔	Fusion von Wirbeln mit Stabilisierung der Wirbelsäule, Zugang ventral, 8 Segmente	7A.72.1F ↔	Dynamische Stabilisierung der Wirbelsäule, Zugang dorsal und dorsolateral, 14 und mehr Segmente
7A.71.2A ↔	Fusion von Wirbeln mit Stabilisierung der Wirbelsäule, Zugang ventral, 9 Segmente	7A.72.23 ↔	Dynamische Stabilisierung der Wirbelsäule, Zugang ventral, 3 Segmente
7A.71.2B ↔	Fusion von Wirbeln mit Stabilisierung der Wirbelsäule, Zugang ventral, 10 Segmente	7A.72.24 ↔	Dynamische Stabilisierung der Wirbelsäule, Zugang ventral, 4 Segmente
7A.71.2C ↔	Fusion von Wirbeln mit Stabilisierung der Wirbelsäule, Zugang ventral, 11 Segmente	7A.72.25 ↔	Dynamische Stabilisierung der Wirbelsäule, Zugang ventral, 5 Segmente
7A.71.2D ↔	Fusion von Wirbeln mit Stabilisierung der Wirbelsäule, Zugang ventral, 12 Segmente	7A.72.26 ↔	Dynamische Stabilisierung der Wirbelsäule, Zugang ventral, 6 Segmente
7A.71.2E ↔	Fusion von Wirbeln mit Stabilisierung der Wirbelsäule, Zugang ventral, 13 Segmente	7A.72.27 ↔	Dynamische Stabilisierung der Wirbelsäule, Zugang ventral, 7 Segmente
7A.71.2F ↔	Fusion von Wirbeln mit Stabilisierung der Wirbelsäule, Zugang ventral, 14 und mehr Segmente	7A.72.28 ↔	Dynamische Stabilisierung der Wirbelsäule, Zugang ventral, 8 Segmente
7A.72.13 ↔	Dynamische Stabilisierung der Wirbelsäule, Zugang dorsal und dorsolateral, 3 Segmente	7A.72.2A ↔	Dynamische Stabilisierung der Wirbelsäule, Zugang ventral, 9 Segmente
7A.72.14 ↔	Dynamische Stabilisierung der Wirbelsäule, Zugang dorsal und dorsolateral, 4 Segmente	7A.72.2B ↔	Dynamische Stabilisierung der Wirbelsäule, Zugang ventral, 10 Segmente
7A.72.15 ↔	Dynamische Stabilisierung der Wirbelsäule, Zugang dorsal und dorsolateral, 5 Segmente	7A.72.2C ↔	Dynamische Stabilisierung der Wirbelsäule, Zugang ventral, 11 Segmente
7A.72.16 ↔	Dynamische Stabilisierung der Wirbelsäule, Zugang dorsal und dorsolateral, 6 Segmente	7A.72.2D ↔	Dynamische Stabilisierung der Wirbelsäule, Zugang ventral, 12 Segmente
7A.72.17 ↔	Dynamische Stabilisierung der Wirbelsäule, Zugang dorsal und dorsolateral, 7 Segmente	7A.72.2E ↔	Dynamische Stabilisierung der Wirbelsäule, Zugang ventral, 13 Segmente
7A.72.18 ↔	Dynamische Stabilisierung der Wirbelsäule, Zugang dorsal und dorsolateral, 8 Segmente	7A.72.2F ↔	Dynamische Stabilisierung der Wirbelsäule, Zugang ventral, 14 und mehr Segmente

### Prozedur B20-8

00.4H.23 ‡↔	Verwendete Mikrokathetersysteme bei transluminalen Gefäßinterventionen an spinalen Gefäßen, 3 Mikrokathetersysteme	00.4H.54 ‡↔	Verwendete Mikrokathetersysteme bei transluminalen Gefäßinterventionen an extrakraniellen Gefäßen an Kopf und Hals, 4 Mikrokathetersysteme
00.4H.24 ‡↔	Verwendete Mikrokathetersysteme bei transluminalen Gefäßinterventionen an spinalen Gefäßen, 4 Mikrokathetersysteme	00.4H.55 ‡↔	Verwendete Mikrokathetersysteme bei transluminalen Gefäßinterventionen an extrakraniellen Gefäßen an Kopf und Hals, 5 Mikrokathetersysteme
00.4H.25 ‡↔	Verwendete Mikrokathetersysteme bei transluminalen Gefäßinterventionen an spinalen Gefäßen, 5 Mikrokathetersysteme	00.4H.56 ‡↔	Verwendete Mikrokathetersysteme bei transluminalen Gefäßinterventionen an extrakraniellen Gefäßen an Kopf und Hals, 6 und mehr Mikrokathetersysteme
00.4H.26 ‡↔	Verwendete Mikrokathetersysteme bei transluminalen Gefäßinterventionen an spinalen Gefäßen, 6 und mehr Mikrokathetersysteme	99.B7.12 ‡↔	Intensivmedizinische Komplexbehandlung, 120 bis 184 Aufwandspunkte
00.4H.43 ‡↔	Verwendete Mikrokathetersysteme bei transluminalen Gefäßinterventionen an intrakraniellen Gefäßen, 3 Mikrokathetersysteme	99.B7.13 ‡↔	Intensivmedizinische Komplexbehandlung, 185 bis 360 Aufwandspunkte
00.4H.44 ‡↔	Verwendete Mikrokathetersysteme bei transluminalen Gefäßinterventionen an intrakraniellen Gefäßen, 4 Mikrokathetersysteme	99.B7.14 ‡↔	Intensivmedizinische Komplexbehandlung, 361 bis 552 Aufwandspunkte
00.4H.45 ‡↔	Verwendete Mikrokathetersysteme bei transluminalen Gefäßinterventionen an intrakraniellen Gefäßen, 5 Mikrokathetersysteme	99.B7.15 ‡↔	Intensivmedizinische Komplexbehandlung, 553 bis 828 Aufwandspunkte
00.4H.46 ‡↔	Verwendete Mikrokathetersysteme bei transluminalen Gefäßinterventionen an intrakraniellen Gefäßen, 6 und mehr Mikrokathetersysteme	99.B7.16 ‡↔	Intensivmedizinische Komplexbehandlung, 829 bis 1104 Aufwandspunkte
00.4H.53 ‡↔	Verwendete Mikrokathetersysteme bei transluminalen Gefäßinterventionen an extrakraniellen Gefäßen an Kopf und Hals, 3 Mikrokathetersysteme	99.B7.17 ‡↔	Intensivmedizinische Komplexbehandlung, 1105 bis 1380 Aufwandspunkte
		99.B7.18 ‡↔	Intensivmedizinische Komplexbehandlung, 1381 bis 1656 Aufwandspunkte
		99.B7.1A ‡↔	Intensivmedizinische Komplexbehandlung, 1657 bis 1932 Aufwandspunkte
		99.B7.1B ‡↔	Intensivmedizinische Komplexbehandlung, 1933 bis 2208 Aufwandspunkte

99.B7.1C ‡↔ Intensivmedizinische Komplexbehandlung, 2209 bis 2484 Aufwandspunkte	99.B7.1J ‡↔ Intensivmedizinische Komplexbehandlung, 7361 bis 9200 Aufwandspunkte
99.B7.1D ‡↔ Intensivmedizinische Komplexbehandlung, 2485 bis 2760 Aufwandspunkte	99.B7.1K ‡↔ Intensivmedizinische Komplexbehandlung, 9201 bis 11040 Aufwandspunkte
99.B7.1E ‡↔ Intensivmedizinische Komplexbehandlung, 2761 bis 3220 Aufwandspunkte	99.B7.1L ‡↔ Intensivmedizinische Komplexbehandlung, 11041 bis 13800 Aufwandspunkte
99.B7.1F ‡↔ Intensivmedizinische Komplexbehandlung, 3221 bis 3680 Aufwandspunkte	99.B7.1M ‡↔ Intensivmedizinische Komplexbehandlung, 13801 bis 16560 Aufwandspunkte
99.B7.1G ‡↔ Intensivmedizinische Komplexbehandlung, 3681 bis 4600 Aufwandspunkte	99.B7.1N ‡↔ Intensivmedizinische Komplexbehandlung, 16561 bis 19320 Aufwandspunkte
99.B7.1H ‡↔ Intensivmedizinische Komplexbehandlung, 4601 bis 5520 Aufwandspunkte	99.B7.1O ‡↔ Intensivmedizinische Komplexbehandlung, 19321 und mehr Aufwandspunkte
99.B7.1I ‡↔ Intensivmedizinische Komplexbehandlung, 5521 bis 7360 Aufwandspunkte	

## Prozedur B20-9

00.94.31 ‡↔ Intraoperatives neurophysiologisches Monitoring, von mehr als 4 Stunden bis 8 Stunden	76.43.12 ↔ Einsetzen eines CAD-Implantats an Mandibula, zur plastischen Rekonstruktion eines grossen oder komplexen Defekts
00.94.32 ‡↔ Intraoperatives neurophysiologisches Monitoring, von mehr als 8 Stunden bis 12 Stunden	76.92.20 ↔ Einsetzen von CAD-Implantat an Gesichtsschädel ohne Beteiligung des Hirnschädels, bis zu 2 Regionen
00.94.33 ‡↔ Intraoperatives neurophysiologisches Monitoring, von mehr als 12 Stunden	76.92.21 ↔ Einsetzen von CAD-Implantat an Gesichtsschädel ohne Beteiligung des Hirnschädels, ab 3 Regionen
02.05.11 ↔ Einsetzen eines CAD-Implantats an Hirnschädel ohne Beteiligung des Gesichtsschädels, grosser oder komplexer Defekt	76.92.31 ↔ Einsetzen eines CAD-Implantats an Maxilla, zur plastischen Rekonstruktion eines grossen oder komplexen Defekts
02.05.20 ↔ Einsetzen eines CAD-Implantats an Hirnschädel mit Beteiligung von Orbita, Temporalregion oder frontalem Sinus, bis zu 2 Regionen	
02.05.30 ↔ Einsetzen eines CAD-Implantats an Hirnschädel mit Beteiligung multipler Regionen des Gesichtsschädels, ab 3 Regionen	

## ADRG B21

### Implantation eines Neurostimulators oder Elektroden

Prozedur in Tabelle B21-1

## DRG B21A

### Implantation eines Neurostimulators mit Elektroden zur Hirnstimulation oder Medikamentenpumpe oder KBH bei extrapyram.-motor. Krankheiten ab 14 Behandlungstage

Prozedur in Tabelle B21-2 und Prozedur in Tabelle B21-3 oder mindestens eine Prozedur in Tabelle B21-4

## DRG B21B

### Implantation eines Neurostimulators mit Mehrelektrodensystem oder bestimmter Eingriff

Prozedur in Tabelle B21-5 oder Prozedur in Tabelle B21-6 oder Prozedur in Tabelle B21-7

## DRG B21C

### Implantation eines sonstigen Neurostimulators oder von intrakraniellen Elektroden

Mindestens eine Prozedur in Tabelle B21-8

## DRG B21D

### Implantation von sonstigen Elektroden

## Prozedur B21-1

02.93.30 ↔ Implantation oder Wechsel der Elektroden zur intrakraniellen Neurostimulation, n.n.bez.	02.93.34 ↔ Implantation oder Wechsel von permanenten Mikroelektroden zur multilokulären Ableitung und Stimulation
02.93.31 ↔ Implantation oder Wechsel von temporären Mikroelektroden zur monolokulären Ableitung und Stimulation	02.93.39 ↔ Implantation oder Wechsel der Elektroden zur intrakraniellen Neurostimulation, sonstige
02.93.32 ↔ Implantation oder Wechsel von temporären Mikroelektroden zur multilokulären Ableitung und Stimulation	02.97.10 ↔ Implantation oder Wechsel eines Neurostimulators zur intrakraniellen Neurostimulation, n.n.bez.
02.93.33 ↔ Implantation oder Wechsel von permanenten Mikroelektroden zur monolokulären Ableitung und Stimulation	02.97.11 ↔ Implantation oder Wechsel eines Neurostimulators zur intrakraniellen Neurostimulation, Einzelelektrodensystem, nicht wiederaufladbar

- 02.97.12 ↔ Implantation oder Wechsel eines Neurostimulators zur intrakraniellen Neurostimulation, Mehrelektrodensystem, nicht wiederaufladbar
- 02.97.14 ↔ Implantation oder Wechsel eines Neurostimulators zur intrakraniellen Neurostimulation, Mehrelektrodensystem, wiederaufladbar, omnidirektional
- 02.97.15 ↔ Implantation oder Wechsel eines Neurostimulators zur intrakraniellen Neurostimulation, Mehrelektrodensystem, wiederaufladbar, bidirektional
- 02.97.19 ↔ Implantation oder Wechsel eines Neurostimulators zur intrakraniellen Neurostimulation, sonstige
- 02.9A.11 ↔ Implantation oder Wechsel eines Neurostimulators mit integrierten Elektroden zur Stimulation des Ganglion Sphenopalatinum [SPG]
- 03.93.10 ↔ Implantation oder Wechsel der Elektrode(n) eines temporären epiduralen Neurostimulators, Einzelelektrodensystems, Teststimulation
- 03.93.11 ↔ Implantation oder Wechsel der Elektrode(n) eines temporären epiduralen Neurostimulators, Mehrelektrodensystems, Teststimulation
- 03.93.20 ↔ Implantation oder Wechsel der Elektrode(n) eines permanenten epiduralen Neurostimulators, Einzelelektrodensystems, Dauerstimulation, perkutan
- 03.93.21 ↔ Implantation oder Wechsel der Elektrode(n) eines permanenten epiduralen Neurostimulators, Mehrelektrodensystems, Dauerstimulation, perkutan
- 03.93.22 ↔ Implantation oder Wechsel der Elektrode(n) eines permanenten epiduralen Neurostimulators, Einzelelektrodensystems, Dauerstimulation, offen chirurgisch
- 03.93.23 ↔ Implantation oder Wechsel der Elektrode(n) eines permanenten epiduralen Neurostimulators, Mehrelektrodensystems, Dauerstimulation, offen chirurgisch
- 03.93.30 ↔ Implantation oder Wechsel einer subduralen Elektrode zur Vorderwurzelstimulation
- 03.93.99 ↔ Implantation oder Wechsel der Elektrode(n) eines spinalen Neurostimulators, sonstige
- 03.9A.10 ↔ Implantation oder Wechsel eines Neurostimulators zur epiduralen Neurostimulation, n.n.bez.
- 03.9A.11 ↔ Implantation oder Wechsel eines Neurostimulators zur epiduralen Neurostimulation, Einzelelektrodensystem, nicht wiederaufladbar
- 03.9A.12 ↔ Implantation oder Wechsel eines Neurostimulators zur epiduralen Neurostimulation, Mehrelektrodensystem, nicht wiederaufladbar
- 03.9A.13 ↔ Implantation oder Wechsel eines Neurostimulators zur epiduralen Neurostimulation, Mehrelektrodensystem, wiederaufladbar
- 03.9A.19 ↔ Implantation oder Wechsel eines Neurostimulators zur epiduralen Neurostimulation, sonstige
- 03.9A.21 ↔ Implantation oder Wechsel eines Neurostimulators zur Vorderwurzel-Neurostimulation
- 04.92.10 ↔ Implantation oder Wechsel der Elektrode(n) eines temporären peripheren Neurostimulators, Einzelelektrodensystems, Teststimulation
- 04.92.11 ↔ Implantation oder Wechsel der Elektrode(n) eines temporären peripheren Neurostimulators, Mehrelektrodensystems, Teststimulation
- 04.92.20 ↔ Implantation oder Wechsel der Elektrode(n) eines permanenten peripheren Neurostimulators, Stabelektrode, Einzelelektrodensystems, perkutan
- 04.92.21 ↔ Implantation oder Wechsel der Elektrode(n) eines permanenten peripheren Neurostimulators, Stabelektrode, Mehrelektrodensystems, perkutan
- 04.92.30 ↔ Implantation oder Wechsel der Elektrode(n) eines permanenten peripheren Neurostimulators, Plattenelektrode, Einzelelektrodensystems, offen chirurgisch
- 04.92.31 ↔ Implantation oder Wechsel der Elektrode(n) eines permanenten peripheren Neurostimulators, Plattenelektrode, Mehrelektrodensystems, offen chirurgisch
- 04.92.40 ↔ Implantation oder Wechsel einer Vagusnervstimulationselektrode
- 04.92.99 ↔ Implantation oder Wechsel der Elektrode(n) eines peripheren Neurostimulators, sonstige
- 04.95.10 ↔ Implantation oder Wechsel eines Neurostimulators zur peripheren Neurostimulation, n.n.bez.
- 04.95.11 ↔ Implantation oder Wechsel eines Neurostimulators zur peripheren Neurostimulation, Einzelelektrodensystem, nicht wiederaufladbar
- 04.95.12 ↔ Implantation oder Wechsel eines Neurostimulators zur peripheren Neurostimulation, Mehrelektrodensystem, nicht wiederaufladbar
- 04.95.13 ↔ Implantation oder Wechsel eines Neurostimulators zur peripheren Neurostimulation, Mehrelektrodensystem, wiederaufladbar
- 04.95.14 ↔ Implantation oder Wechsel eines Neurostimulators zur Vagusnervstimulation
- 04.95.15 ↔ Implantation oder Wechsel eines Neurostimulators zur peripheren Neurostimulation, Einzelelektrodensystem, wiederaufladbar
- 04.95.19 ↔ Implantation oder Wechsel eines Neurostimulators zur peripheren Neurostimulation, sonstige
- 34.85 ↔ Implantation eines Zwerchfellschrittmachers
- 39.8X.20 ↔ Implantation oder Ersetzen eines Impulsgenerators zur Aktivierung des Baroreflexes
- 39.8X.30 ↔ Implantation oder Ersetzen einer (von) Elektrode(n) zur Aktivierung des Baroreflexes
- 44.99.80 ↔ Implantation und Wechsel eines Magenschrittmachers (inkl. Sonden)
- 56.92 ↔ Implantation eines elektronischen Ureterstimulators
- 56.93 ↔ Ersetzen eines elektronischen Ureterstimulators

### Prozedur B21-2

- 02.93.30 ↔ Implantation oder Wechsel der Elektroden zur intrakraniellen Neurostimulation, n.n.bez.
- 02.93.31 ↔ Implantation oder Wechsel von temporären Mikroelektroden zur monolokulären Ableitung und Stimulation
- 02.93.32 ↔ Implantation oder Wechsel von temporären Mikroelektroden zur multilokulären Ableitung und Stimulation
- 02.93.33 ↔ Implantation oder Wechsel von permanenten Mikroelektroden zur monolokulären Ableitung und Stimulation
- 02.93.34 ↔ Implantation oder Wechsel von permanenten Mikroelektroden zur multilokulären Ableitung und Stimulation
- 02.93.39 ↔ Implantation oder Wechsel der Elektroden zur intrakraniellen Neurostimulation, sonstige

**Prozedur B21-3**

- |            |   |            |   |
|------------|---|------------|---|
| 02.97.10 ↔ | Implantation oder Wechsel eines Neurostimulators zur intrakraniellen Neurostimulation, n.n.bez.   | 02.97.15 ↔ | Implantation oder Wechsel eines Neurostimulators zur intrakraniellen Neurostimulation, Mehrelektrodensystem, wiederaufladbar, bidirektional |
| 02.97.11 ↔ | Implantation oder Wechsel eines Neurostimulators zur intrakraniellen Neurostimulation, Einzelelektrodensystem, nicht wiederaufladbar          | 02.97.19 ↔ | Implantation oder Wechsel eines Neurostimulators zur intrakraniellen Neurostimulation, sonstige   |
| 02.97.12 ↔ | Implantation oder Wechsel eines Neurostimulators zur intrakraniellen Neurostimulation, Mehrelektrodensystem, nicht wiederaufladbar            |            |   |
| 02.97.14 ↔ | Implantation oder Wechsel eines Neurostimulators zur intrakraniellen Neurostimulation, Mehrelektrodensystem, wiederaufladbar, omnidirektional |            |   |

**Prozedur B21-4**

- |            |   |             |   |
|------------|---|-------------|---|
| 02.98.10 ↔ | Implantation oder Wechsel einer vollständig implantierbaren Infusionspumpe zur intraventrikulären Infusion, n.n.bez.  | 03.9B.12 ↔  | Implantation oder Wechsel einer vollständig implantierbaren Infusionspumpe zur intrathekalen und epiduralen Infusion mit konstanter Flussrate |
| 02.98.11 ↔ | Implantation oder Wechsel einer vollständig implantierbaren Infusionspumpe zur intraventrikulären Infusion mit programmierbarem variablem Tagesprofil           | 03.9B.19 ↔  | Implantation oder Wechsel einer vollständig implantierbaren Infusionspumpe zur intrathekalen und epiduralen Infusion, sonstige                |
| 02.98.12 ↔ | Implantation oder Wechsel einer vollständig implantierbaren Infusionspumpe zur intraventrikulären Infusion mit konstanter Flussrate                             | 54.99.80 ↔  | Einsetzen von Kathetern sowie automatischer, programmierbarer und wiederaufladbarer Pumpe zur kontinuierlichen Aszitesdrainage                |
| 02.98.19 ↔ | Implantation oder Wechsel einer vollständig implantierbaren Infusionspumpe zur intraventrikulären Infusion, sonstige  | 54.99.83 ↔  | Wechsel einer automatischen, programmierbaren und wiederaufladbaren Pumpe zur kontinuierlichen Aszitesdrainage                                |
| 03.9B.10 ↔ | Implantation oder Wechsel einer vollständig implantierbaren Infusionspumpe zur intrathekalen und epiduralen Infusion, n.n.bez.                                  | 99.B4.15 ‡↔ | Multimodale Komplexbehandlung bei extrapyramidal-motorischen Krankheiten, mindestens 14 bis 20 Behandlungstage                                |
| 03.9B.11 ↔ | Implantation oder Wechsel einer vollständig implantierbaren Infusionspumpe zur intrathekalen und epiduralen Infusion mit programmierbarem variablem Tagesprofil | 99.B4.16 ‡↔ | Multimodale Komplexbehandlung bei extrapyramidal-motorischen Krankheiten, 21 und mehr Behandlungstage   |

**Prozedur B21-5**

- |            |   |            |   |
|------------|---|------------|---|
| 03.9A.12 ↔ | Implantation oder Wechsel eines Neurostimulators zur epiduralen Neurostimulation, Mehrelektrodensystem, nicht wiederaufladbar | 04.95.13 ↔ | Implantation oder Wechsel eines Neurostimulators zur peripheren Neurostimulation, Mehrelektrodensystem, wiederaufladbar |
| 03.9A.13 ↔ | Implantation oder Wechsel eines Neurostimulators zur epiduralen Neurostimulation, Mehrelektrodensystem, wiederaufladbar       | 04.95.14 ↔ | Implantation oder Wechsel eines Neurostimulators zur Vagusnervstimulation   |
| 04.95.12 ↔ | Implantation oder Wechsel eines Neurostimulators zur peripheren Neurostimulation, Mehrelektrodensystem, nicht wiederaufladbar |            |   |

**Prozedur B21-6**

- 39.8X.20 ↔ Implantation oder Ersetzen eines Impulsgenerators zur Aktivierung des Baroreflexes

**Prozedur B21-7**

- |            |   |            |   |
|------------|---|------------|---|
| 02.97.12 ↔ | Implantation oder Wechsel eines Neurostimulators zur intrakraniellen Neurostimulation, Mehrelektrodensystem, nicht wiederaufladbar            | 02.97.15 ↔ | Implantation oder Wechsel eines Neurostimulators zur intrakraniellen Neurostimulation, Mehrelektrodensystem, wiederaufladbar, bidirektional |
| 02.97.14 ↔ | Implantation oder Wechsel eines Neurostimulators zur intrakraniellen Neurostimulation, Mehrelektrodensystem, wiederaufladbar, omnidirektional |            |   |

**Prozedur B21-8**

02.93.30 ↔	Implantation oder Wechsel der Elektroden zur intrakraniellen Neurostimulation, n.n.bez.	03.9A.10 ↔	Implantation oder Wechsel eines Neurostimulators zur epiduralen Neurostimulation, n.n.bez.
02.93.31 ↔	Implantation oder Wechsel von temporären Mikroelektroden zur monolokulären Ableitung und Stimulation	03.9A.11 ↔	Implantation oder Wechsel eines Neurostimulators zur epiduralen Neurostimulation, Einzelelektrodensystem, nicht wiederaufladbar
02.93.32 ↔	Implantation oder Wechsel von temporären Mikroelektroden zur multilokulären Ableitung und Stimulation	03.9A.19 ↔	Implantation oder Wechsel eines Neurostimulators zur epiduralen Neurostimulation, sonstige
02.93.33 ↔	Implantation oder Wechsel von permanenten Mikroelektroden zur monolokulären Ableitung und Stimulation	03.9A.21 ↔	Implantation oder Wechsel eines Neurostimulators zur Vorderwurzel-Neurostimulation
02.93.34 ↔	Implantation oder Wechsel von permanenten Mikroelektroden zur multilokulären Ableitung und Stimulation	04.95.10 ↔	Implantation oder Wechsel eines Neurostimulators zur peripheren Neurostimulation, n.n.bez.
02.93.39 ↔	Implantation oder Wechsel der Elektroden zur intrakraniellen Neurostimulation, sonstige	04.95.11 ↔	Implantation oder Wechsel eines Neurostimulators zur peripheren Neurostimulation, Einzelelektrodensystem, nicht wiederaufladbar
02.97.10 ↔	Implantation oder Wechsel eines Neurostimulators zur intrakraniellen Neurostimulation, n.n.bez.	04.95.15 ↔	Implantation oder Wechsel eines Neurostimulators zur peripheren Neurostimulation, Einzelelektrodensystem, wiederaufladbar
02.97.11 ↔	Implantation oder Wechsel eines Neurostimulators zur intrakraniellen Neurostimulation, Einzelelektrodensystem, nicht wiederaufladbar	04.95.19 ↔	Implantation oder Wechsel eines Neurostimulators zur peripheren Neurostimulation, sonstige
02.97.19 ↔	Implantation oder Wechsel eines Neurostimulators zur intrakraniellen Neurostimulation, sonstige	34.85 ↔	Implantation eines Zwerchfellschrittmachers
02.9A.11 ↔	Implantation oder Wechsel eines Neurostimulators mit integrierten Elektroden zur Stimulation des Ganglion Sphenopalatinum [SPG]	44.99.80 ↔	Implantation und Wechsel eines Magenschrittmachers (inkl. Sonden)
		56.92 ↔	Implantation eines elektronischen Ureterstimulators
		56.93 ↔	Ersetzen eines elektronischen Ureterstimulators

**ADRG B22****Implantation einer Medikamentenpumpe**

Prozedur in Tabelle B22-1

**DRG B22Z****Implantation einer Medikamentenpumpe****Prozedur B22-1**

02.98.10 ↔	Implantation oder Wechsel einer vollständig implantierbaren Infusionspumpe zur intraventrikulären Infusion, n.n.bez.	03.9B.11 ↔	Implantation oder Wechsel einer vollständig implantierbaren Infusionspumpe zur intrathekalen und epiduralen Infusion mit programmierbarem variablem Tagesprofil
02.98.11 ↔	Implantation oder Wechsel einer vollständig implantierbaren Infusionspumpe zur intraventrikulären Infusion mit programmierbarem variablem Tagesprofil	03.9B.12 ↔	Implantation oder Wechsel einer vollständig implantierbaren Infusionspumpe zur intrathekalen und epiduralen Infusion mit konstanter Flussrate
02.98.12 ↔	Implantation oder Wechsel einer vollständig implantierbaren Infusionspumpe zur intraventrikulären Infusion mit konstanter Flussrate	03.9B.19 ↔	Implantation oder Wechsel einer vollständig implantierbaren Infusionspumpe zur intrathekalen und epiduralen Infusion, sonstige
02.98.19 ↔	Implantation oder Wechsel einer vollständig implantierbaren Infusionspumpe zur intraventrikulären Infusion, sonstige	54.99.80 ↔	Einsetzen von Kathetern sowie automatischer, programmierbarer und wiederaufladbarer Pumpe zur kontinuierlichen Aszitesdrainage
03.9B.10 ↔	Implantation oder Wechsel einer vollständig implantierbaren Infusionspumpe zur intrathekalen und epiduralen Infusion, n.n.bez.	54.99.83 ↔	Wechsel einer automatischen, programmierbaren und wiederaufladbaren Pumpe zur kontinuierlichen Aszitesdrainage

**ADRG B36****Krankheiten und Störungen des Nervensystems mit intensivmedizinische Komplexbehandlung > 196/360 Aufwandspunkte oder vierzeitig komplexe OR-Prozedur**

Mindestens eine Prozedur in Tabelle B36-1 oder Vierzeitige komplexe OR-Prozeduren

**DRG B36A****Krankheiten und Störungen des Nervensystems mit intensivmedizinische Komplexbehandlung > 1470/1656 Aufwandspunkte**

Prozedur in Tabelle B36-2

**DRG B36B****Krankheiten und Störungen des Nervensystems mit intensivmedizinische Komplexbehandlung > 392/552 Aufwandspunkte mit komplexer OR-Prozedur oder intensivmedizinische Komplexbehandlung > 980/1104 Aufwandspunkte oder vierzeitig komplexe OR-Prozedur oder bestimmte IntK mit IMCK Aufwandspunkten**

Intensivmedizinische Komplexbehandlung &gt; 392 / 552 Aufwandspunkte und Komplexe OR-Prozeduren oder Intensivmedizinische Komplexbehandlung &gt; 980 / 1104 Aufwandspunkte oder Vierzeitige komplexe OR-Prozeduren oder mindestens eine Prozedur in Tabelle B36-1 und mindestens eine Prozedur in Tabelle B36-3

**DRG B36C****Krankheiten und Störungen des Nervensystems mit intensivmedizinische Komplexbehandlung > 392/552 Aufwandspunkte, oder intensivmedizinische Komplexbehandlung > 196/360 Aufwandspunkte mit IMC Komplexbehandlung > 196/ 360 Aufwandspunkte**

Intensivmedizinische Komplexbehandlung &gt; 392 / 552 Aufwandspunkte oder mindestens eine Prozedur in Tabelle B36-4

**DRG B36D****Krankheiten und Störungen des Nervensystems mit intensivmedizinische Komplexbehandlung > 196/360 Aufwandspunkte****Prozedur B36-1**

99.B7.14 †↔ Intensivmedizinische Komplexbehandlung, 361 bis 552 Aufwandspunkte	99.B7.1O †↔ Intensivmedizinische Komplexbehandlung, 19321 und mehr Aufwandspunkte
99.B7.15 †↔ Intensivmedizinische Komplexbehandlung, 553 bis 828 Aufwandspunkte	99.B7.44 †↔ Intensivmedizinische Komplexbehandlung im Kindesalter (Basisprozedur), 197 bis 392 Aufwandspunkte
99.B7.16 †↔ Intensivmedizinische Komplexbehandlung, 829 bis 1104 Aufwandspunkte	99.B7.45 †↔ Intensivmedizinische Komplexbehandlung im Kindesalter (Basisprozedur), 393 bis 588 Aufwandspunkte
99.B7.17 †↔ Intensivmedizinische Komplexbehandlung, 1105 bis 1380 Aufwandspunkte	99.B7.46 †↔ Intensivmedizinische Komplexbehandlung im Kindesalter (Basisprozedur), 589 bis 784 Aufwandspunkte
99.B7.18 †↔ Intensivmedizinische Komplexbehandlung, 1381 bis 1656 Aufwandspunkte	99.B7.47 †↔ Intensivmedizinische Komplexbehandlung im Kindesalter (Basisprozedur), 785 bis 980 Aufwandspunkte
99.B7.1A †↔ Intensivmedizinische Komplexbehandlung, 1657 bis 1932 Aufwandspunkte	99.B7.48 †↔ Intensivmedizinische Komplexbehandlung im Kindesalter (Basisprozedur), 981 bis 1176 Aufwandspunkte
99.B7.1B †↔ Intensivmedizinische Komplexbehandlung, 1933 bis 2208 Aufwandspunkte	99.B7.4A †↔ Intensivmedizinische Komplexbehandlung im Kindesalter (Basisprozedur), 1177 bis 1470 Aufwandspunkte
99.B7.1C †↔ Intensivmedizinische Komplexbehandlung, 2209 bis 2484 Aufwandspunkte	99.B7.4B †↔ Intensivmedizinische Komplexbehandlung im Kindesalter (Basisprozedur), 1471 bis 1764 Aufwandspunkte
99.B7.1D †↔ Intensivmedizinische Komplexbehandlung, 2485 bis 2760 Aufwandspunkte	99.B7.4C †↔ Intensivmedizinische Komplexbehandlung im Kindesalter (Basisprozedur), 1765 bis 2058 Aufwandspunkte
99.B7.1E †↔ Intensivmedizinische Komplexbehandlung, 2761 bis 3220 Aufwandspunkte	99.B7.4D †↔ Intensivmedizinische Komplexbehandlung im Kindesalter (Basisprozedur), 2059 bis 2352 Aufwandspunkte
99.B7.1F †↔ Intensivmedizinische Komplexbehandlung, 3221 bis 3680 Aufwandspunkte	99.B7.4E †↔ Intensivmedizinische Komplexbehandlung im Kindesalter (Basisprozedur), 2353 bis 2646 Aufwandspunkte
99.B7.1G †↔ Intensivmedizinische Komplexbehandlung, 3681 bis 4600 Aufwandspunkte	99.B7.4F †↔ Intensivmedizinische Komplexbehandlung im Kindesalter (Basisprozedur), 2647 bis 2940 Aufwandspunkte
99.B7.1H †↔ Intensivmedizinische Komplexbehandlung, 4601 bis 5520 Aufwandspunkte	99.B7.4G †↔ Intensivmedizinische Komplexbehandlung im Kindesalter (Basisprozedur), 2941 bis 3430 Aufwandspunkte
99.B7.1I †↔ Intensivmedizinische Komplexbehandlung, 5521 bis 7360 Aufwandspunkte	
99.B7.1J †↔ Intensivmedizinische Komplexbehandlung, 7361 bis 9200 Aufwandspunkte	
99.B7.1K †↔ Intensivmedizinische Komplexbehandlung, 9201 bis 11040 Aufwandspunkte	
99.B7.1L †↔ Intensivmedizinische Komplexbehandlung, 11041 bis 13800 Aufwandspunkte	
99.B7.1M †↔ Intensivmedizinische Komplexbehandlung, 13801 bis 16560 Aufwandspunkte	
99.B7.1N †↔ Intensivmedizinische Komplexbehandlung, 16561 bis 19320 Aufwandspunkte	



- 99.B7.4H †↔ Intensivmedizinische Komplexbehandlung im Kindesalter (Basisprozedur), 3431 bis 3920 Aufwandspunkte
- 99.B7.4I †↔ Intensivmedizinische Komplexbehandlung im Kindesalter (Basisprozedur), 3921 bis 4410 Aufwandspunkte
- 99.B7.4J †↔ Intensivmedizinische Komplexbehandlung im Kindesalter (Basisprozedur), 4411 bis 4900 Aufwandspunkte
- 99.B7.4K †↔ Intensivmedizinische Komplexbehandlung im Kindesalter (Basisprozedur), 4901 bis 5880 Aufwandspunkte
- 99.B7.4L †↔ Intensivmedizinische Komplexbehandlung im Kindesalter (Basisprozedur), 5881 bis 6860 Aufwandspunkte
- 99.B7.4M †↔ Intensivmedizinische Komplexbehandlung im Kindesalter (Basisprozedur), 6861 bis 7840 Aufwandspunkte
- 99.B7.4N †↔ Intensivmedizinische Komplexbehandlung im Kindesalter (Basisprozedur), 7841 bis 9800 Aufwandspunkte
- 99.B7.4O †↔ Intensivmedizinische Komplexbehandlung im Kindesalter (Basisprozedur), 9801 bis 11760 Aufwandspunkte
- 99.B7.4P †↔ Intensivmedizinische Komplexbehandlung im Kindesalter (Basisprozedur), 11761 bis 13720 Aufwandspunkte
- 99.B7.4Q †↔ Intensivmedizinische Komplexbehandlung im Kindesalter (Basisprozedur), 13721 bis 16660 Aufwandspunkte
- 99.B7.4R †↔ Intensivmedizinische Komplexbehandlung im Kindesalter (Basisprozedur), 16661 bis 19600 Aufwandspunkte
- 99.B7.4S †↔ Intensivmedizinische Komplexbehandlung im Kindesalter (Basisprozedur), 19601 und mehr Aufwandspunkte
- 99.B7.54 †↔ Intensivmedizinische Komplexbehandlung im Neugeborenenalter (Basisprozedur), 197 bis 392 Aufwandspunkte
- 99.B7.55 †↔ Intensivmedizinische Komplexbehandlung im Neugeborenenalter (Basisprozedur), 393 bis 588 Aufwandspunkte
- 99.B7.56 †↔ Intensivmedizinische Komplexbehandlung im Neugeborenenalter (Basisprozedur), 589 bis 784 Aufwandspunkte
- 99.B7.57 †↔ Intensivmedizinische Komplexbehandlung im Neugeborenenalter (Basisprozedur), 785 bis 980 Aufwandspunkte
- 99.B7.58 †↔ Intensivmedizinische Komplexbehandlung im Neugeborenenalter (Basisprozedur), 981 bis 1176 Aufwandspunkte
- 99.B7.5A †↔ Intensivmedizinische Komplexbehandlung im Neugeborenenalter (Basisprozedur), 1177 bis 1470 Aufwandspunkte
- 99.B7.5B †↔ Intensivmedizinische Komplexbehandlung im Neugeborenenalter (Basisprozedur), 1471 bis 1764 Aufwandspunkte
- 99.B7.5C †↔ Intensivmedizinische Komplexbehandlung im Neugeborenenalter (Basisprozedur), 1765 bis 2058 Aufwandspunkte
- 99.B7.5D †↔ Intensivmedizinische Komplexbehandlung im Neugeborenenalter (Basisprozedur), 2059 bis 2352 Aufwandspunkte
- 99.B7.5E †↔ Intensivmedizinische Komplexbehandlung im Neugeborenenalter (Basisprozedur), 2353 bis 2646 Aufwandspunkte
- 99.B7.5F †↔ Intensivmedizinische Komplexbehandlung im Neugeborenenalter (Basisprozedur), 2647 bis 2940 Aufwandspunkte
- 99.B7.5G †↔ Intensivmedizinische Komplexbehandlung im Neugeborenenalter (Basisprozedur), 2941 bis 3430 Aufwandspunkte
- 99.B7.5H †↔ Intensivmedizinische Komplexbehandlung im Neugeborenenalter (Basisprozedur), 3431 bis 3920 Aufwandspunkte
- 99.B7.5I †↔ Intensivmedizinische Komplexbehandlung im Neugeborenenalter (Basisprozedur), 3921 bis 4410 Aufwandspunkte
- 99.B7.5J †↔ Intensivmedizinische Komplexbehandlung im Neugeborenenalter (Basisprozedur), 4411 bis 4900 Aufwandspunkte
- 99.B7.5K †↔ Intensivmedizinische Komplexbehandlung im Neugeborenenalter (Basisprozedur), 4901 bis 5880 Aufwandspunkte
- 99.B7.5L †↔ Intensivmedizinische Komplexbehandlung im Neugeborenenalter (Basisprozedur), 5881 bis 6860 Aufwandspunkte
- 99.B7.5M †↔ Intensivmedizinische Komplexbehandlung im Neugeborenenalter (Basisprozedur), 6861 bis 7840 Aufwandspunkte
- 99.B7.5N †↔ Intensivmedizinische Komplexbehandlung im Neugeborenenalter (Basisprozedur), 7841 bis 9800 Aufwandspunkte
- 99.B7.5O †↔ Intensivmedizinische Komplexbehandlung im Neugeborenenalter (Basisprozedur), 9801 bis 11760 Aufwandspunkte
- 99.B7.5P †↔ Intensivmedizinische Komplexbehandlung im Neugeborenenalter (Basisprozedur), 11761 bis 13720 Aufwandspunkte
- 99.B7.5Q †↔ Intensivmedizinische Komplexbehandlung im Neugeborenenalter (Basisprozedur), 13721 bis 16660 Aufwandspunkte
- 99.B7.5R †↔ Intensivmedizinische Komplexbehandlung im Neugeborenenalter (Basisprozedur), 16661 bis 19600 Aufwandspunkte
- 99.B7.5S †↔ Intensivmedizinische Komplexbehandlung im Neugeborenenalter (Basisprozedur), 19601 und mehr Aufwandspunkte

### Prozedur B36-2

- 99.B7.1A †↔ Intensivmedizinische Komplexbehandlung, 1657 bis 1932 Aufwandspunkte
- 99.B7.1B †↔ Intensivmedizinische Komplexbehandlung, 1933 bis 2208 Aufwandspunkte
- 99.B7.1C †↔ Intensivmedizinische Komplexbehandlung, 2209 bis 2484 Aufwandspunkte
- 99.B7.1D †↔ Intensivmedizinische Komplexbehandlung, 2485 bis 2760 Aufwandspunkte
- 99.B7.1E †↔ Intensivmedizinische Komplexbehandlung, 2761 bis 3220 Aufwandspunkte
- 99.B7.1F †↔ Intensivmedizinische Komplexbehandlung, 3221 bis 3680 Aufwandspunkte
- 99.B7.1G †↔ Intensivmedizinische Komplexbehandlung, 3681 bis 4600 Aufwandspunkte
- 99.B7.1H †↔ Intensivmedizinische Komplexbehandlung, 4601 bis 5520 Aufwandspunkte
- 99.B7.1I †↔ Intensivmedizinische Komplexbehandlung, 5521 bis 7360 Aufwandspunkte
- 99.B7.1J †↔ Intensivmedizinische Komplexbehandlung, 7361 bis 9200 Aufwandspunkte
- 99.B7.1K †↔ Intensivmedizinische Komplexbehandlung, 9201 bis 11040 Aufwandspunkte
- 99.B7.1L †↔ Intensivmedizinische Komplexbehandlung, 11041 bis 13800 Aufwandspunkte

99.B7.1M †↔ Intensivmedizinische Komplexbehandlung, 13801 bis 16560 Aufwandspunkte	99.B7.4S †↔ Intensivmedizinische Komplexbehandlung im Kindesalter (Basisprozedur), 19601 und mehr Aufwandspunkte
99.B7.1N †↔ Intensivmedizinische Komplexbehandlung, 16561 bis 19320 Aufwandspunkte	99.B7.5B †↔ Intensivmedizinische Komplexbehandlung im Neugeborenenalter (Basisprozedur), 1471 bis 1764 Aufwandspunkte
99.B7.1O †↔ Intensivmedizinische Komplexbehandlung, 19321 und mehr Aufwandspunkte	99.B7.5C †↔ Intensivmedizinische Komplexbehandlung im Neugeborenenalter (Basisprozedur), 1765 bis 2058 Aufwandspunkte
99.B7.4B †↔ Intensivmedizinische Komplexbehandlung im Kindesalter (Basisprozedur), 1471 bis 1764 Aufwandspunkte	99.B7.5D †↔ Intensivmedizinische Komplexbehandlung im Neugeborenenalter (Basisprozedur), 2059 bis 2352 Aufwandspunkte
99.B7.4C †↔ Intensivmedizinische Komplexbehandlung im Kindesalter (Basisprozedur), 1765 bis 2058 Aufwandspunkte	99.B7.5E †↔ Intensivmedizinische Komplexbehandlung im Neugeborenenalter (Basisprozedur), 2353 bis 2646 Aufwandspunkte
99.B7.4D †↔ Intensivmedizinische Komplexbehandlung im Kindesalter (Basisprozedur), 2059 bis 2352 Aufwandspunkte	99.B7.5F †↔ Intensivmedizinische Komplexbehandlung im Neugeborenenalter (Basisprozedur), 2647 bis 2940 Aufwandspunkte
99.B7.4E †↔ Intensivmedizinische Komplexbehandlung im Kindesalter (Basisprozedur), 2353 bis 2646 Aufwandspunkte	99.B7.5G †↔ Intensivmedizinische Komplexbehandlung im Neugeborenenalter (Basisprozedur), 2941 bis 3430 Aufwandspunkte
99.B7.4F †↔ Intensivmedizinische Komplexbehandlung im Kindesalter (Basisprozedur), 2647 bis 2940 Aufwandspunkte	99.B7.5H †↔ Intensivmedizinische Komplexbehandlung im Neugeborenenalter (Basisprozedur), 3431 bis 3920 Aufwandspunkte
99.B7.4G †↔ Intensivmedizinische Komplexbehandlung im Kindesalter (Basisprozedur), 2941 bis 3430 Aufwandspunkte	99.B7.5I †↔ Intensivmedizinische Komplexbehandlung im Neugeborenenalter (Basisprozedur), 3921 bis 4410 Aufwandspunkte
99.B7.4H †↔ Intensivmedizinische Komplexbehandlung im Kindesalter (Basisprozedur), 3431 bis 3920 Aufwandspunkte	99.B7.5J †↔ Intensivmedizinische Komplexbehandlung im Neugeborenenalter (Basisprozedur), 4411 bis 4900 Aufwandspunkte
99.B7.4I †↔ Intensivmedizinische Komplexbehandlung im Kindesalter (Basisprozedur), 3921 bis 4410 Aufwandspunkte	99.B7.5K †↔ Intensivmedizinische Komplexbehandlung im Neugeborenenalter (Basisprozedur), 4901 bis 5880 Aufwandspunkte
99.B7.4J †↔ Intensivmedizinische Komplexbehandlung im Kindesalter (Basisprozedur), 4411 bis 4900 Aufwandspunkte	99.B7.5L †↔ Intensivmedizinische Komplexbehandlung im Neugeborenenalter (Basisprozedur), 5881 bis 6860 Aufwandspunkte
99.B7.4K †↔ Intensivmedizinische Komplexbehandlung im Kindesalter (Basisprozedur), 4901 bis 5880 Aufwandspunkte	99.B7.5M †↔ Intensivmedizinische Komplexbehandlung im Neugeborenenalter (Basisprozedur), 6861 bis 7840 Aufwandspunkte
99.B7.4L †↔ Intensivmedizinische Komplexbehandlung im Kindesalter (Basisprozedur), 5881 bis 6860 Aufwandspunkte	99.B7.5N †↔ Intensivmedizinische Komplexbehandlung im Neugeborenenalter (Basisprozedur), 7841 bis 9800 Aufwandspunkte
99.B7.4M †↔ Intensivmedizinische Komplexbehandlung im Kindesalter (Basisprozedur), 6861 bis 7840 Aufwandspunkte	99.B7.5O †↔ Intensivmedizinische Komplexbehandlung im Neugeborenenalter (Basisprozedur), 9801 bis 11760 Aufwandspunkte
99.B7.4N †↔ Intensivmedizinische Komplexbehandlung im Kindesalter (Basisprozedur), 7841 bis 9800 Aufwandspunkte	99.B7.5P †↔ Intensivmedizinische Komplexbehandlung im Neugeborenenalter (Basisprozedur), 11761 bis 13720 Aufwandspunkte
99.B7.4O †↔ Intensivmedizinische Komplexbehandlung im Kindesalter (Basisprozedur), 9801 bis 11760 Aufwandspunkte	99.B7.5Q †↔ Intensivmedizinische Komplexbehandlung im Neugeborenenalter (Basisprozedur), 13721 bis 16660 Aufwandspunkte
99.B7.4P †↔ Intensivmedizinische Komplexbehandlung im Kindesalter (Basisprozedur), 11761 bis 13720 Aufwandspunkte	99.B7.5R †↔ Intensivmedizinische Komplexbehandlung im Neugeborenenalter (Basisprozedur), 16661 bis 19600 Aufwandspunkte
99.B7.4Q †↔ Intensivmedizinische Komplexbehandlung im Kindesalter (Basisprozedur), 13721 bis 16660 Aufwandspunkte	99.B7.5S †↔ Intensivmedizinische Komplexbehandlung im Neugeborenenalter (Basisprozedur), 19601 und mehr Aufwandspunkte
99.B7.4R †↔ Intensivmedizinische Komplexbehandlung im Kindesalter (Basisprozedur), 16661 bis 19600 Aufwandspunkte	

### Prozedur B36-3

99.B8.16 †↔ IMC-Komplexbehandlung des Erwachsenen, 829 bis 1104 Aufwandspunkte	99.B8.1C †↔ IMC-Komplexbehandlung des Erwachsenen, 2209 bis 2484 Aufwandspunkte
99.B8.17 †↔ IMC-Komplexbehandlung des Erwachsenen, 1105 bis 1380 Aufwandspunkte	99.B8.1D †↔ IMC-Komplexbehandlung des Erwachsenen, 2485 bis 2760 Aufwandspunkte
99.B8.18 †↔ IMC-Komplexbehandlung des Erwachsenen, 1381 bis 1656 Aufwandspunkte	99.B8.1E †↔ IMC-Komplexbehandlung des Erwachsenen, 2761 bis 3220 Aufwandspunkte
99.B8.1A †↔ IMC-Komplexbehandlung des Erwachsenen, 1657 bis 1932 Aufwandspunkte	99.B8.1F †↔ IMC-Komplexbehandlung des Erwachsenen, 3221 bis 3680 Aufwandspunkte
99.B8.1B †↔ IMC-Komplexbehandlung des Erwachsenen, 1933 bis 2208 Aufwandspunkte	99.B8.1G †↔ IMC-Komplexbehandlung des Erwachsenen, 3681 bis 4600 Aufwandspunkte

- 99.B8.1H †↔ IMC-Komplexbehandlung des Erwachsenen, 4601 bis 5520 Aufwandspunkte
- 99.B8.1I †↔ IMC-Komplexbehandlung des Erwachsenen, 5521 bis 7360 Aufwandspunkte
- 99.B8.1J †↔ IMC-Komplexbehandlung des Erwachsenen, 7361 bis 9200 Aufwandspunkte
- 99.B8.1K †↔ IMC-Komplexbehandlung des Erwachsenen, 9201 bis 11040 Aufwandspunkte
- 99.B8.1L †↔ IMC-Komplexbehandlung des Erwachsenen, 11041 bis 13800 Aufwandspunkte
- 99.B8.1M †↔ IMC-Komplexbehandlung des Erwachsenen, 13801 bis 16560 Aufwandspunkte
- 99.B8.1N †↔ IMC-Komplexbehandlung des Erwachsenen, 16561 bis 19320 Aufwandspunkte
- 99.B8.1O †↔ IMC-Komplexbehandlung des Erwachsenen, 19321 und mehr Aufwandspunkte
- 99.B8.44 †↔ IMC-Komplexbehandlung im Kindesalter, 197 bis 392 Aufwandspunkte
- 99.B8.45 †↔ IMC-Komplexbehandlung im Kindesalter, 393 bis 588 Aufwandspunkte
- 99.B8.46 †↔ IMC-Komplexbehandlung im Kindesalter, 589 bis 784 Aufwandspunkte
- 99.B8.47 †↔ IMC-Komplexbehandlung im Kindesalter, 785 bis 980 Aufwandspunkte
- 99.B8.48 †↔ IMC-Komplexbehandlung im Kindesalter, 981 bis 1176 Aufwandspunkte
- 99.B8.4A †↔ IMC-Komplexbehandlung im Kindesalter, 1177 bis 1470 Aufwandspunkte
- 99.B8.4B †↔ IMC-Komplexbehandlung im Kindesalter, 1471 bis 1764 Aufwandspunkte
- 99.B8.4C †↔ IMC-Komplexbehandlung im Kindesalter, 1765 bis 2058 Aufwandspunkte
- 99.B8.4D †↔ IMC-Komplexbehandlung im Kindesalter, 2059 bis 2352 Aufwandspunkte
- 99.B8.4E †↔ IMC-Komplexbehandlung im Kindesalter, 2353 bis 2646 Aufwandspunkte
- 99.B8.4F †↔ IMC-Komplexbehandlung im Kindesalter, 2647 bis 2940 Aufwandspunkte
- 99.B8.4G †↔ IMC-Komplexbehandlung im Kindesalter, 2941 bis 3430 Aufwandspunkte
- 99.B8.4H †↔ IMC-Komplexbehandlung im Kindesalter, 3431 bis 3920 Aufwandspunkte
- 99.B8.4I †↔ IMC-Komplexbehandlung im Kindesalter, 3921 bis 4410 Aufwandspunkte
- 99.B8.4J †↔ IMC-Komplexbehandlung im Kindesalter, 4411 bis 4900 Aufwandspunkte
- 99.B8.4K †↔ IMC-Komplexbehandlung im Kindesalter, 4901 bis 5880 Aufwandspunkte
- 99.B8.4L †↔ IMC-Komplexbehandlung im Kindesalter, 5881 bis 6860 Aufwandspunkte
- 99.B8.4M †↔ IMC-Komplexbehandlung im Kindesalter, 6861 bis 7840 Aufwandspunkte
- 99.B8.4N †↔ IMC-Komplexbehandlung im Kindesalter, 7841 bis 9800 Aufwandspunkte
- 99.B8.4O †↔ IMC-Komplexbehandlung im Kindesalter, 9801 bis 11760 Aufwandspunkte
- 99.B8.4P †↔ IMC-Komplexbehandlung im Kindesalter, 11761 bis 13720 Aufwandspunkte
- 99.B8.4Q †↔ IMC-Komplexbehandlung im Kindesalter, 13721 bis 16660 Aufwandspunkte
- 99.B8.4R †↔ IMC-Komplexbehandlung im Kindesalter, 16661 bis 19600 Aufwandspunkte
- 99.B8.4S †↔ IMC-Komplexbehandlung im Kindesalter, 19601 und mehr Aufwandspunkte
- 99.B8.54 †↔ IMC-Komplexbehandlung im Neugeborenenalter, 197 bis 392 Aufwandspunkte
- 99.B8.55 †↔ IMC-Komplexbehandlung im Neugeborenenalter, 393 bis 588 Aufwandspunkte
- 99.B8.56 †↔ IMC-Komplexbehandlung im Neugeborenenalter, 589 bis 784 Aufwandspunkte
- 99.B8.57 †↔ IMC-Komplexbehandlung im Neugeborenenalter, 785 bis 980 Aufwandspunkte
- 99.B8.58 †↔ IMC-Komplexbehandlung im Neugeborenenalter, 981 bis 1176 Aufwandspunkte
- 99.B8.5A †↔ IMC-Komplexbehandlung im Neugeborenenalter, 1177 bis 1470 Aufwandspunkte
- 99.B8.5B †↔ IMC-Komplexbehandlung im Neugeborenenalter, 1471 bis 1764 Aufwandspunkte
- 99.B8.5C †↔ IMC-Komplexbehandlung im Neugeborenenalter, 1765 bis 2058 Aufwandspunkte
- 99.B8.5D †↔ IMC-Komplexbehandlung im Neugeborenenalter, 2059 bis 2352 Aufwandspunkte
- 99.B8.5E †↔ IMC-Komplexbehandlung im Neugeborenenalter, 2353 bis 2646 Aufwandspunkte
- 99.B8.5F †↔ IMC-Komplexbehandlung im Neugeborenenalter, 2647 bis 2940 Aufwandspunkte
- 99.B8.5G †↔ IMC-Komplexbehandlung im Neugeborenenalter, 2941 bis 3430 Aufwandspunkte
- 99.B8.5H †↔ IMC-Komplexbehandlung im Neugeborenenalter, 3431 bis 3920 Aufwandspunkte
- 99.B8.5I †↔ IMC-Komplexbehandlung im Neugeborenenalter, 3921 bis 4410 Aufwandspunkte
- 99.B8.5J †↔ IMC-Komplexbehandlung im Neugeborenenalter, 4411 bis 4900 Aufwandspunkte
- 99.B8.5K †↔ IMC-Komplexbehandlung im Neugeborenenalter, 4901 bis 5880 Aufwandspunkte
- 99.B8.5L †↔ IMC-Komplexbehandlung im Neugeborenenalter, 5881 bis 6860 Aufwandspunkte
- 99.B8.5M †↔ IMC-Komplexbehandlung im Neugeborenenalter, 6861 bis 7840 Aufwandspunkte
- 99.B8.5N †↔ IMC-Komplexbehandlung im Neugeborenenalter, 7841 bis 9800 Aufwandspunkte
- 99.B8.5O †↔ IMC-Komplexbehandlung im Neugeborenenalter, 9801 bis 11760 Aufwandspunkte
- 99.B8.5P †↔ IMC-Komplexbehandlung im Neugeborenenalter, 11761 bis 13720 Aufwandspunkte
- 99.B8.5Q †↔ IMC-Komplexbehandlung im Neugeborenenalter, 13721 bis 16660 Aufwandspunkte
- 99.B8.5R †↔ IMC-Komplexbehandlung im Neugeborenenalter, 16661 bis 19600 Aufwandspunkte
- 99.B8.5S †↔ IMC-Komplexbehandlung im Neugeborenenalter, 19601 und mehr Aufwandspunkte

### Prozedur B36-4

- 99.B8.14 †↔ IMC-Komplexbehandlung des Erwachsenen, 361 bis 552 Aufwandspunkte
- 99.B8.15 †↔ IMC-Komplexbehandlung des Erwachsenen, 553 bis 828 Aufwandspunkte
- 99.B8.16 †↔ IMC-Komplexbehandlung des Erwachsenen, 829 bis 1104 Aufwandspunkte
- 99.B8.17 †↔ IMC-Komplexbehandlung des Erwachsenen, 1105 bis 1380 Aufwandspunkte
- 99.B8.18 †↔ IMC-Komplexbehandlung des Erwachsenen, 1381 bis 1656 Aufwandspunkte
- 99.B8.1A †↔ IMC-Komplexbehandlung des Erwachsenen, 1657 bis 1932 Aufwandspunkte
- 99.B8.1B †↔ IMC-Komplexbehandlung des Erwachsenen, 1933 bis 2208 Aufwandspunkte
- 99.B8.1C †↔ IMC-Komplexbehandlung des Erwachsenen, 2209 bis 2484 Aufwandspunkte
- 99.B8.1D †↔ IMC-Komplexbehandlung des Erwachsenen, 2485 bis 2760 Aufwandspunkte
- 99.B8.1E †↔ IMC-Komplexbehandlung des Erwachsenen, 2761 bis 3220 Aufwandspunkte

99.B8.1F †↔ IMC-Komplexbehandlung des Erwachsenen, 3221 bis 3680 Aufwandspunkte	99.B8.4O †↔ IMC-Komplexbehandlung im Kindesalter, 9801 bis 11760 Aufwandspunkte
99.B8.1G †↔ IMC-Komplexbehandlung des Erwachsenen, 3681 bis 4600 Aufwandspunkte	99.B8.4P †↔ IMC-Komplexbehandlung im Kindesalter, 11761 bis 13720 Aufwandspunkte
99.B8.1H †↔ IMC-Komplexbehandlung des Erwachsenen, 4601 bis 5520 Aufwandspunkte	99.B8.4Q †↔ IMC-Komplexbehandlung im Kindesalter, 13721 bis 16660 Aufwandspunkte
99.B8.1I †↔ IMC-Komplexbehandlung des Erwachsenen, 5521 bis 7360 Aufwandspunkte	99.B8.4R †↔ IMC-Komplexbehandlung im Kindesalter, 16661 bis 19600 Aufwandspunkte
99.B8.1J †↔ IMC-Komplexbehandlung des Erwachsenen, 7361 bis 9200 Aufwandspunkte	99.B8.4S †↔ IMC-Komplexbehandlung im Kindesalter, 19601 und mehr Aufwandspunkte
99.B8.1K †↔ IMC-Komplexbehandlung des Erwachsenen, 9201 bis 11040 Aufwandspunkte	99.B8.54 †↔ IMC-Komplexbehandlung im Neugeborenenalter, 197 bis 392 Aufwandspunkte
99.B8.1L †↔ IMC-Komplexbehandlung des Erwachsenen, 11041 bis 13800 Aufwandspunkte	99.B8.55 †↔ IMC-Komplexbehandlung im Neugeborenenalter, 393 bis 588 Aufwandspunkte
99.B8.1M †↔ IMC-Komplexbehandlung des Erwachsenen, 13801 bis 16560 Aufwandspunkte	99.B8.56 †↔ IMC-Komplexbehandlung im Neugeborenenalter, 589 bis 784 Aufwandspunkte
99.B8.1N †↔ IMC-Komplexbehandlung des Erwachsenen, 16561 bis 19320 Aufwandspunkte	99.B8.57 †↔ IMC-Komplexbehandlung im Neugeborenenalter, 785 bis 980 Aufwandspunkte
99.B8.1O †↔ IMC-Komplexbehandlung des Erwachsenen, 19321 und mehr Aufwandspunkte	99.B8.58 †↔ IMC-Komplexbehandlung im Neugeborenenalter, 981 bis 1176 Aufwandspunkte
99.B8.44 †↔ IMC-Komplexbehandlung im Kindesalter, 197 bis 392 Aufwandspunkte	99.B8.5A †↔ IMC-Komplexbehandlung im Neugeborenenalter, 1177 bis 1470 Aufwandspunkte
99.B8.45 †↔ IMC-Komplexbehandlung im Kindesalter, 393 bis 588 Aufwandspunkte	99.B8.5B †↔ IMC-Komplexbehandlung im Neugeborenenalter, 1471 bis 1764 Aufwandspunkte
99.B8.46 †↔ IMC-Komplexbehandlung im Kindesalter, 589 bis 784 Aufwandspunkte	99.B8.5C †↔ IMC-Komplexbehandlung im Neugeborenenalter, 1765 bis 2058 Aufwandspunkte
99.B8.47 †↔ IMC-Komplexbehandlung im Kindesalter, 785 bis 980 Aufwandspunkte	99.B8.5D †↔ IMC-Komplexbehandlung im Neugeborenenalter, 2059 bis 2352 Aufwandspunkte
99.B8.48 †↔ IMC-Komplexbehandlung im Kindesalter, 981 bis 1176 Aufwandspunkte	99.B8.5E †↔ IMC-Komplexbehandlung im Neugeborenenalter, 2353 bis 2646 Aufwandspunkte
99.B8.4A †↔ IMC-Komplexbehandlung im Kindesalter, 1177 bis 1470 Aufwandspunkte	99.B8.5F †↔ IMC-Komplexbehandlung im Neugeborenenalter, 2647 bis 2940 Aufwandspunkte
99.B8.4B †↔ IMC-Komplexbehandlung im Kindesalter, 1471 bis 1764 Aufwandspunkte	99.B8.5G †↔ IMC-Komplexbehandlung im Neugeborenenalter, 2941 bis 3430 Aufwandspunkte
99.B8.4C †↔ IMC-Komplexbehandlung im Kindesalter, 1765 bis 2058 Aufwandspunkte	99.B8.5H †↔ IMC-Komplexbehandlung im Neugeborenenalter, 3431 bis 3920 Aufwandspunkte
99.B8.4D †↔ IMC-Komplexbehandlung im Kindesalter, 2059 bis 2352 Aufwandspunkte	99.B8.5I †↔ IMC-Komplexbehandlung im Neugeborenenalter, 3921 bis 4410 Aufwandspunkte
99.B8.4E †↔ IMC-Komplexbehandlung im Kindesalter, 2353 bis 2646 Aufwandspunkte	99.B8.5J †↔ IMC-Komplexbehandlung im Neugeborenenalter, 4411 bis 4900 Aufwandspunkte
99.B8.4F †↔ IMC-Komplexbehandlung im Kindesalter, 2647 bis 2940 Aufwandspunkte	99.B8.5K †↔ IMC-Komplexbehandlung im Neugeborenenalter, 4901 bis 5880 Aufwandspunkte
99.B8.4G †↔ IMC-Komplexbehandlung im Kindesalter, 2941 bis 3430 Aufwandspunkte	99.B8.5L †↔ IMC-Komplexbehandlung im Neugeborenenalter, 5881 bis 6860 Aufwandspunkte
99.B8.4H †↔ IMC-Komplexbehandlung im Kindesalter, 3431 bis 3920 Aufwandspunkte	99.B8.5M †↔ IMC-Komplexbehandlung im Neugeborenenalter, 6861 bis 7840 Aufwandspunkte
99.B8.4I †↔ IMC-Komplexbehandlung im Kindesalter, 3921 bis 4410 Aufwandspunkte	99.B8.5N †↔ IMC-Komplexbehandlung im Neugeborenenalter, 7841 bis 9800 Aufwandspunkte
99.B8.4J †↔ IMC-Komplexbehandlung im Kindesalter, 4411 bis 4900 Aufwandspunkte	99.B8.5O †↔ IMC-Komplexbehandlung im Neugeborenenalter, 9801 bis 11760 Aufwandspunkte
99.B8.4K †↔ IMC-Komplexbehandlung im Kindesalter, 4901 bis 5880 Aufwandspunkte	99.B8.5P †↔ IMC-Komplexbehandlung im Neugeborenenalter, 11761 bis 13720 Aufwandspunkte
99.B8.4L †↔ IMC-Komplexbehandlung im Kindesalter, 5881 bis 6860 Aufwandspunkte	99.B8.5Q †↔ IMC-Komplexbehandlung im Neugeborenenalter, 13721 bis 16660 Aufwandspunkte
99.B8.4M †↔ IMC-Komplexbehandlung im Kindesalter, 6861 bis 7840 Aufwandspunkte	99.B8.5R †↔ IMC-Komplexbehandlung im Neugeborenenalter, 16661 bis 19600 Aufwandspunkte
99.B8.4N †↔ IMC-Komplexbehandlung im Kindesalter, 7841 bis 9800 Aufwandspunkte	99.B8.5S †↔ IMC-Komplexbehandlung im Neugeborenenalter, 19601 und mehr Aufwandspunkte

**ADRG B39****Neurologische Komplexbehandlung des akuten Schlaganfalls mit operativem Eingriff**

Prozedur in Tabelle B39-1 und OR-Prozedur

**DRG B39A****Neurologische Komplexbehandlung des akuten Schlaganfalls von mehr als 72 Stunden mit operativem Eingriff und äusserst schweren CC**

Prozedur in Tabelle B39-2 und PCCL &gt; 3

**DRG B39B****Neurologische Komplexbehandlung des akuten Schlaganfalls von mehr als 72 Stunden mit bestimmter OR-Prozedur oder intensivmedizinischer Komplexbehandlung > 119 Aufwandspunkte**

Prozedur in Tabelle B39-2 und Bestimmte OR-Prozeduren oder Prozedur in Tabelle B39-3

**DRG B39C****Neurologische Komplexbehandlung des akuten Schlaganfalls mit operativem Eingriff****Prozedur B39-1**

- |  |   |
|--|---|
| <p>99.BA.13 †↔ Neurologische Komplexbehandlung des akuten Hirnschlags in Stroke Center [SC], mindestens 24 Stunden bis 48 Stunden</p> <p>99.BA.14 †↔ Neurologische Komplexbehandlung des akuten Hirnschlags in Stroke Center [SC], von mehr als 48 Stunden bis 72 Stunden</p> <p>99.BA.15 †↔ Neurologische Komplexbehandlung des akuten Hirnschlags in Stroke Center [SC], von mehr als 72 Stunden</p> <p>99.BA.23 †↔ Neurologische Komplexbehandlung des akuten Hirnschlags in einer Stroke Unit [SU], mindestens 24 Stunden bis 48 Stunden</p> | <p>99.BA.24 †↔ Neurologische Komplexbehandlung des akuten Hirnschlags in einer Stroke Unit [SU], von mehr als 48 Stunden bis 72 Stunden</p> <p>99.BA.25 †↔ Neurologische Komplexbehandlung des akuten Hirnschlags in einer Stroke Unit [SU], von mehr als 72 Stunden</p> <p>99.BA.31 †↔ Komplexbehandlung des akuten Hirnschlags im neurologischen Telekonsildienst, mindestens 24 Stunden bis 72 Stunden</p> <p>99.BA.32 †↔ Komplexbehandlung des akuten Hirnschlags im neurologischen Telekonsildienst, von mehr als 72 Stunden</p> |
|--|---|

**Prozedur B39-2**

- |   |   |
|---|---|
| <p>99.BA.15 †↔ Neurologische Komplexbehandlung des akuten Hirnschlags in Stroke Center [SC], von mehr als 72 Stunden</p> <p>99.BA.25 †↔ Neurologische Komplexbehandlung des akuten Hirnschlags in einer Stroke Unit [SU], von mehr als 72 Stunden</p> | <p>99.BA.32 †↔ Komplexbehandlung des akuten Hirnschlags im neurologischen Telekonsildienst, von mehr als 72 Stunden</p> |
|---|---|

**Prozedur B39-3**

- |  |   |
|--|---|
| <p>99.B7.12 †↔ Intensivmedizinische Komplexbehandlung, 120 bis 184 Aufwandspunkte</p> <p>99.B7.13 †↔ Intensivmedizinische Komplexbehandlung, 185 bis 360 Aufwandspunkte</p> <p>99.B7.14 †↔ Intensivmedizinische Komplexbehandlung, 361 bis 552 Aufwandspunkte</p> <p>99.B7.15 †↔ Intensivmedizinische Komplexbehandlung, 553 bis 828 Aufwandspunkte</p> <p>99.B7.16 †↔ Intensivmedizinische Komplexbehandlung, 829 bis 1104 Aufwandspunkte</p> <p>99.B7.17 †↔ Intensivmedizinische Komplexbehandlung, 1105 bis 1380 Aufwandspunkte</p> <p>99.B7.18 †↔ Intensivmedizinische Komplexbehandlung, 1381 bis 1656 Aufwandspunkte</p> <p>99.B7.1A †↔ Intensivmedizinische Komplexbehandlung, 1657 bis 1932 Aufwandspunkte</p> <p>99.B7.1B †↔ Intensivmedizinische Komplexbehandlung, 1933 bis 2208 Aufwandspunkte</p> <p>99.B7.1C †↔ Intensivmedizinische Komplexbehandlung, 2209 bis 2484 Aufwandspunkte</p> <p>99.B7.1D †↔ Intensivmedizinische Komplexbehandlung, 2485 bis 2760 Aufwandspunkte</p> | <p>99.B7.1E †↔ Intensivmedizinische Komplexbehandlung, 2761 bis 3220 Aufwandspunkte</p> <p>99.B7.1F †↔ Intensivmedizinische Komplexbehandlung, 3221 bis 3680 Aufwandspunkte</p> <p>99.B7.1G †↔ Intensivmedizinische Komplexbehandlung, 3681 bis 4600 Aufwandspunkte</p> <p>99.B7.1H †↔ Intensivmedizinische Komplexbehandlung, 4601 bis 5520 Aufwandspunkte</p> <p>99.B7.1I †↔ Intensivmedizinische Komplexbehandlung, 5521 bis 7360 Aufwandspunkte</p> <p>99.B7.1J †↔ Intensivmedizinische Komplexbehandlung, 7361 bis 9200 Aufwandspunkte</p> <p>99.B7.1K †↔ Intensivmedizinische Komplexbehandlung, 9201 bis 11040 Aufwandspunkte</p> <p>99.B7.1L †↔ Intensivmedizinische Komplexbehandlung, 11041 bis 13800 Aufwandspunkte</p> <p>99.B7.1M †↔ Intensivmedizinische Komplexbehandlung, 13801 bis 16560 Aufwandspunkte</p> <p>99.B7.1N †↔ Intensivmedizinische Komplexbehandlung, 16561 bis 19320 Aufwandspunkte</p> <p>99.B7.1O †↔ Intensivmedizinische Komplexbehandlung, 19321 und mehr Aufwandspunkte</p> |
|--|---|

**ADRG B60****Paraplegie / Tetraplegie**

Hauptdiagnose in Tabelle B60-1

**DRG B60Z****Paraplegie / Tetraplegie****Diagnose B60-1**

G04.1	Humane T-Zell-lymphotrope Virus-assoziierte Myelopathie	G82.31	Schlaffe Tetraparese und Tetraplegie: Akute inkomplette Querschnittlähmung nichttraumatischer Genese
G82.00	Schlaffe Paraparese und Paraplegie: Akute komplette Querschnittlähmung nichttraumatischer Genese	G82.32	Schlaffe Tetraparese und Tetraplegie: Chronische komplette Querschnittlähmung
G82.01	Schlaffe Paraparese und Paraplegie: Akute inkomplette Querschnittlähmung nichttraumatischer Genese	G82.33	Schlaffe Tetraparese und Tetraplegie: Chronische inkomplette Querschnittlähmung
G82.02	Schlaffe Paraparese und Paraplegie: Chronische komplette Querschnittlähmung	G82.40	Spastische Tetraparese und Tetraplegie: Akute komplette Querschnittlähmung nichttraumatischer Genese
G82.03	Schlaffe Paraparese und Paraplegie: Chronische inkomplette Querschnittlähmung	G82.41	Spastische Tetraparese und Tetraplegie: Akute inkomplette Querschnittlähmung nichttraumatischer Genese
G82.10	Spastische Paraparese und Paraplegie: Akute komplette Querschnittlähmung nichttraumatischer Genese	G82.42	Spastische Tetraparese und Tetraplegie: Chronische komplette Querschnittlähmung
G82.11	Spastische Paraparese und Paraplegie: Akute inkomplette Querschnittlähmung nichttraumatischer Genese	G82.43	Spastische Tetraparese und Tetraplegie: Chronische inkomplette Querschnittlähmung
G82.12	Spastische Paraparese und Paraplegie: Chronische komplette Querschnittlähmung	G82.50	Tetraparese und Tetraplegie, nicht näher bezeichnet: Akute komplette Querschnittlähmung nichttraumatischer Genese
G82.13	Spastische Paraparese und Paraplegie: Chronische inkomplette Querschnittlähmung	G82.51	Tetraparese und Tetraplegie, nicht näher bezeichnet: Akute inkomplette Querschnittlähmung nichttraumatischer Genese
G82.20	Paraparese und Paraplegie, nicht näher bezeichnet: Akute komplette Querschnittlähmung nichttraumatischer Genese	G82.52	Tetraparese und Tetraplegie, nicht näher bezeichnet: Chronische komplette Querschnittlähmung
G82.21	Paraparese und Paraplegie, nicht näher bezeichnet: Akute inkomplette Querschnittlähmung nichttraumatischer Genese	G82.53	Tetraparese und Tetraplegie, nicht näher bezeichnet: Chronische inkomplette Querschnittlähmung
G82.22	Paraparese und Paraplegie, nicht näher bezeichnet: Chronische komplette Querschnittlähmung	G83.5	Locked-in-Syndrom
G82.23	Paraparese und Paraplegie, nicht näher bezeichnet: Chronische inkomplette Querschnittlähmung	G93.80	Apallisches Syndrom
G82.30	Schlaffe Tetraparese und Tetraplegie: Akute komplette Querschnittlähmung nichttraumatischer Genese	G95.84	Detrusor-Sphinkter-Dyssynergie bei Schädigungen des Rückenmarkes
		P11.51	Geburtsverletzung der Wirbelsäule und des Rückenmarkes: Mit chronischer Querschnittlähmung
		P91.80	Locked-in-Syndrom und apallisches Syndrom beim Neugeborenen

**ADRG B63****Demenz und andere chronische Störungen der Hirnfunktion, mehr als ein Belegungstag**

Hauptdiagnose in Tabelle B63-1

**DRG B63A****Demenz und andere chronische Störungen der Hirnfunktion mit äusserst schweren CC oder neurologische Komplexdiagnostik, mehr als ein Belegungstag**

PCCL &gt; 3 oder Prozedur in Tabelle B63-2

**DRG B63B****Demenz und andere chronische Störungen der Hirnfunktion, mehr als ein Belegungstag****Diagnose B63-1**

E51.2	Wernicke-Enzephalopathie	F04	Organisches amnestisches Syndrom, nicht durch Alkohol oder andere psychotrope Substanzen bedingt
F01.0	Vaskuläre Demenz mit akutem Beginn	F06.8	Sonstige näher bezeichnete organische psychische Störungen aufgrund einer Schädigung oder Funktionsstörung des Gehirns oder einer körperlichen Krankheit
F01.1	Multiinfarkt-Demenz		
F01.2	Subkortikale vaskuläre Demenz		
F01.3	Gemischte kortikale und subkortikale vaskuläre Demenz		
F01.8	Sonstige vaskuläre Demenz		

F06.9	Nicht näher bezeichnete organische psychische Störung aufgrund einer Schädigung oder Funktionsstörung des Gehirns oder einer körperlichen Krankheit	G30.9	Alzheimer-Krankheit, nicht näher bezeichnet {F00.9}
F07.0	Organische Persönlichkeitsstörung	G31.0	Umschriebene Hirnatrophie
F07.1	Postenzephalitisches Syndrom	G93.80	Apallisches Syndrom
F07.8	Sonstige organische Persönlichkeits- und Verhaltensstörungen aufgrund einer Krankheit, Schädigung oder Funktionsstörung des Gehirns	G93.88	Sonstige näher bezeichnete Krankheiten des Gehirns
G30.0	Alzheimer-Krankheit mit frühem Beginn {F00.0}	G98	Sonstige Krankheiten des Nervensystems, anderenorts nicht klassifiziert
G30.1	Alzheimer-Krankheit mit spätem Beginn {F00.1}	I67.2	Zerebrale Atherosklerose
G30.8	Sonstige Alzheimer-Krankheit {F00.2}	I67.4	Hypertensive Enzephalopathie
		I67.80	Vasospasmen bei Subarachnoidalblutung
		I67.88	Sonstige näher bezeichnete zerebrovaskuläre Krankheiten
		R54	Senilität

**Prozedur B63-2**

99.A6.11 ‡↔	Neurologische Komplexdiagnostik, mit neurometabolischer Labordiagnostik und/oder infektiologischer/autoimmuntzündlicher Labordiagnostik	99.A6.13 ‡↔	Neurologische Komplexdiagnostik, mit neurometabolischer Labordiagnostik und/oder infektiologischer/autoimmuntzündlicher Labordiagnostik und genetischer Diagnostik
99.A6.12 ‡↔	Neurologische Komplexdiagnostik, mit genetischer Diagnostik	99.A7 ‡↔	Komplexdiagnostik des akuten Hirnschlags in Stroke Unit oder Stroke Center, bis maximal 24 Stunden

**ADRG B64****Delirium, mehr als ein Belegungstag**

Hauptdiagnose in Tabelle B64-1

**DRG B64A****Delirium mit schweren CC und mehr als ein Belegungstag**

PCCL &gt; 2

**DRG B64B****Delirium, mehr als ein Belegungstag****Diagnose B64-1**

F05.0	Delir ohne Demenz	F06.4	Organische Angststörung
F05.1	Delir bei Demenz	F06.5	Organische dissoziative Störung
F05.8	Sonstige Formen des Delirs	F06.6	Organische emotional labile [asthenische] Störung
F05.9	Delir, nicht näher bezeichnet	F06.7	Leichte kognitive Störung
F06.0	Organische Halluzinose	F07.9	Nicht näher bezeichnete organische Persönlichkeits- und Verhaltensstörung aufgrund einer Krankheit, Schädigung oder Funktionsstörung des Gehirns
F06.1	Organische katatone Störung		
F06.2	Organische wahnhaftige [schizophreniforme] Störung		
F06.3	Organische affektive Störungen		

**ADRG B66****Neubildungen des Nervensystems oder Stupor und Koma, nicht traumatisch bedingt**

Hauptdiagnose in Tabelle B66-1

**DRG B66A****Neubildungen des Nervensystems oder Stupor und Koma nicht traumatisch bedingt mit äusserst schweren CC**

PCCL &gt; 3

**DRG B66B****Neubildungen des Nervensystems oder Stupor und Koma nicht traumatisch bedingt, mehr als ein Belegungstag, Alter < 16 Jahre**

Alter &lt; 16 Jahre

**DRG B66C****Neubildungen des Nervensystems oder Stupor und Koma nicht traumatisch bedingt, mehr als ein Belegungstag, Alter > 15 Jahre****Diagnose B66-1**

C69.6	Bösartige Neubildung: Orbita	C70.9	Bösartige Neubildung: Meningen, nicht näher bezeichnet
C70.0	Bösartige Neubildung: Hirnhäute		
C70.1	Bösartige Neubildung: Rückenmarkshäute		

C71.0	Bösartige Neubildung: Zerebrum, ausgenommen Hirnlappen und Ventrikel	D35.6	Gutartige Neubildung: Glomus aorticum und sonstige Paraganglien
C71.1	Bösartige Neubildung: Frontallappen	D36.1	Gutartige Neubildung: Periphere Nerven und autonomes Nervensystem
C71.2	Bösartige Neubildung: Temporallappen	D42.0	Neubildung unsicheren oder unbekanntem Verhaltens: Hirnhäute
C71.3	Bösartige Neubildung: Parietallappen	D42.1	Neubildung unsicheren oder unbekanntem Verhaltens: Rückenmarkshäute
C71.4	Bösartige Neubildung: Okzipitallappen	D43.0	Neubildung unsicheren oder unbekanntem Verhaltens: Gehirn, supratentoriell
C71.5	Bösartige Neubildung: Hirnventrikel	D43.1	Neubildung unsicheren oder unbekanntem Verhaltens: Gehirn, infratentoriell
C71.6	Bösartige Neubildung: Zerebellum	D43.3	Neubildung unsicheren oder unbekanntem Verhaltens: Hirnnerven
C71.7	Bösartige Neubildung: Hirnstamm	D43.4	Neubildung unsicheren oder unbekanntem Verhaltens: Rückenmark
C71.8	Bösartige Neubildung: Gehirn, mehrere Teilbereiche überlappend	D43.7	Neubildung unsicheren oder unbekanntem Verhaltens: Sonstige Teile des Zentralnervensystems
C72.0	Bösartige Neubildung: Rückenmark	D44.3	Neubildung unsicheren oder unbekanntem Verhaltens: Hypophyse
C72.1	Bösartige Neubildung: Cauda equina	D44.4	Neubildung unsicheren oder unbekanntem Verhaltens: Ductus craniopharyngealis
C72.2	Bösartige Neubildung: Nn. olfactorii [I. Hirnnerv]	D44.5	Neubildung unsicheren oder unbekanntem Verhaltens: Epiphyse [Glandula pinealis] [Zirbeldrüse]
C72.3	Bösartige Neubildung: N. opticus [II. Hirnnerv]	D44.6	Neubildung unsicheren oder unbekanntem Verhaltens: Glomus caroticum
C72.4	Bösartige Neubildung: N. vestibulocochlearis [VIII. Hirnnerv]	D44.7	Neubildung unsicheren oder unbekanntem Verhaltens: Glomus aorticum und sonstige Paraganglien
C72.5	Bösartige Neubildung: Sonstige und nicht näher bezeichnete Hirnnerven	E03.5	Myxödemkoma
C72.8	Bösartige Neubildung: Gehirn und andere Teile des Zentralnervensystems, mehrere Teilbereiche überlappend	G93.5	Compressio cerebri
C75.1	Bösartige Neubildung: Hypophyse	G93.6	Hirnödem
C75.2	Bösartige Neubildung: Ductus craniopharyngealis	P91.0	Zerebrale Ischämie beim Neugeborenen
C75.3	Bösartige Neubildung: Epiphyse [Glandula pinealis] [Zirbeldrüse]	P91.1	Erworbene periventrikuläre Zysten beim Neugeborenen
C75.4	Bösartige Neubildung: Glomus caroticum	P91.2	Zerebrale Leukomalazie beim Neugeborenen
C75.5	Bösartige Neubildung: Glomus aorticum und sonstige Paraganglien	P91.4	Zerebraler Depressionszustand des Neugeborenen
C79.3	Sekundäre bösartige Neubildung des Gehirns und der Hirnhäute	P91.5	Koma beim Neugeborenen
C79.4	Sekundäre bösartige Neubildung sonstiger und nicht näher bezeichneter Teile des Nervensystems	P91.6	Hypoxisch-ischämische Enzephalopathie beim Neugeborenen [HIE]
D18.02	Hämangiom: Intrakraniell	P91.80	Locked-in-Syndrom und apallisches Syndrom beim Neugeborenen
D32.0	Gutartige Neubildung: Hirnhäute	P91.88	Sonstige näher bezeichnete zerebrale Störungen beim Neugeborenen
D32.1	Gutartige Neubildung: Rückenmarkshäute	R40.0	Somnolenz
D33.0	Gutartige Neubildung: Gehirn, supratentoriell	R40.1	Sopor
D33.1	Gutartige Neubildung: Gehirn, infratentoriell		
D33.3	Gutartige Neubildung: Hirnnerven		
D33.4	Gutartige Neubildung: Rückenmark		
D33.7	Gutartige Neubildung: Sonstige näher bezeichnete Teile des Zentralnervensystems		
D35.2	Gutartige Neubildung: Hypophyse		
D35.3	Gutartige Neubildung: Ductus craniopharyngealis		
D35.4	Gutartige Neubildung: Epiphyse [Glandula pinealis] [Zirbeldrüse]		
D35.5	Gutartige Neubildung: Glomus caroticum		

**ADRG B67****Morbus Parkinson oder KBH bei extrapyramidal-motorischen Krankheiten ab 7 Behandlungstage, mehr als ein Belegungstag**

Hauptdiagnose in Tabelle B67-1 oder Prozedur in Tabelle B67-6

**DRG B67A****Morbus Parkinson mit äusserst schweren CC oder schwerster Beeinträchtigung oder Einstellung neurologischer Stimulationsparameter oder KBH bei extrapyr.-motor. Krankheiten ab 7 Behandlungstage, mehr als ein Belegungstag**

Hauptdiagnose in Tabelle B67-2 oder PCCL &gt; 3 oder Hauptdiagnose in Tabelle B67-3 und Nebendiagnose in Tabelle B67-4 und Nebendiagnose in Tabelle B67-5 oder mindestens eine Prozedur in Tabelle B67-7



**DRG B67B****Morbus Parkinson, mehr als ein Belegungstag****Diagnose B67-1**

G20.00	Primäres Parkinson-Syndrom mit fehlender oder geringer Beeinträchtigung: Ohne Wirkungsfluktuation	G20.91	Primäres Parkinson-Syndrom, nicht näher bezeichnet: Mit Wirkungsfluktuation
G20.01	Primäres Parkinson-Syndrom mit fehlender oder geringer Beeinträchtigung: Mit Wirkungsfluktuation	G21.0	Malignes Neuroleptika-Syndrom
G20.10	Primäres Parkinson-Syndrom mit mäßiger bis schwerer Beeinträchtigung: Ohne Wirkungsfluktuation	G21.1	Sonstiges arzneimittelinduziertes Parkinson-Syndrom
G20.11	Primäres Parkinson-Syndrom mit mäßiger bis schwerer Beeinträchtigung: Mit Wirkungsfluktuation	G21.2	Parkinson-Syndrom durch sonstige exogene Agenzien
G20.20	Primäres Parkinson-Syndrom mit schwerster Beeinträchtigung: Ohne Wirkungsfluktuation	G21.3	Postenzephalitisches Parkinson-Syndrom
G20.21	Primäres Parkinson-Syndrom mit schwerster Beeinträchtigung: Mit Wirkungsfluktuation	G21.4	Vaskuläres Parkinson-Syndrom
G20.90	Primäres Parkinson-Syndrom, nicht näher bezeichnet: Ohne Wirkungsfluktuation	G21.8	Sonstiges sekundäres Parkinson-Syndrom
		G23.0	Hallervorden-Spatz-Syndrom
		G23.1	Progressive supranukleäre Ophthalmoplegie [Steele-Richardson-Olszewski-Syndrom]
		G23.8	Sonstige näher bezeichnete degenerative Krankheiten der Basalganglien

**Diagnose B67-2**

G20.20	Primäres Parkinson-Syndrom mit schwerster Beeinträchtigung: Ohne Wirkungsfluktuation	G20.21	Primäres Parkinson-Syndrom mit schwerster Beeinträchtigung: Mit Wirkungsfluktuation
--------	--	--------	---

**Diagnose B67-3**

G20.00	Primäres Parkinson-Syndrom mit fehlender oder geringer Beeinträchtigung: Ohne Wirkungsfluktuation	G20.11	Primäres Parkinson-Syndrom mit mäßiger bis schwerer Beeinträchtigung: Mit Wirkungsfluktuation
G20.01	Primäres Parkinson-Syndrom mit fehlender oder geringer Beeinträchtigung: Mit Wirkungsfluktuation	G20.90	Primäres Parkinson-Syndrom, nicht näher bezeichnet: Ohne Wirkungsfluktuation
G20.10	Primäres Parkinson-Syndrom mit mäßiger bis schwerer Beeinträchtigung: Ohne Wirkungsfluktuation	G20.91	Primäres Parkinson-Syndrom, nicht näher bezeichnet: Mit Wirkungsfluktuation

**Diagnose B67-4**

F02.3	Demenz bei primärem Parkinson-Syndrom {G20.-}
-------	---

**Diagnose B67-5**

F06.0	Organische Halluzinose	F06.2	Organische wahnhaftige [schizophreniforme] Störung
-------	------------------------	-------	--

**Prozedur B67-6**

99.B4.14 †↔	Multimodale Komplexbehandlung bei extrapyramidal-motorischen Krankheiten, mindestens 7 bis 13 Behandlungstage	99.B4.16 †↔	Multimodale Komplexbehandlung bei extrapyramidal-motorischen Krankheiten, 21 und mehr Behandlungstage
99.B4.15 †↔	Multimodale Komplexbehandlung bei extrapyramidal-motorischen Krankheiten, mindestens 14 bis 20 Behandlungstage		

**Prozedur B67-7**

89.1A.11 †↔	Neurologische Einstellung von Stimulationsparametern, mehr als 5 Tage	99.B4.16 †↔	Multimodale Komplexbehandlung bei extrapyramidal-motorischen Krankheiten, 21 und mehr Behandlungstage
99.B4.14 †↔	Multimodale Komplexbehandlung bei extrapyramidal-motorischen Krankheiten, mindestens 7 bis 13 Behandlungstage		
99.B4.15 †↔	Multimodale Komplexbehandlung bei extrapyramidal-motorischen Krankheiten, mindestens 14 bis 20 Behandlungstage		

**DRG B68****Multiple Sklerose und zerebellare Ataxie, mehr als ein Belegungstag**

Hauptdiagnose in Tabelle B68-1

**DRG B68A****Multiple Sklerose und zerebellare Ataxie mit komplexer Diagnose oder äusserst schweren CC oder neurologische Komplexdiagnostik oder mehrzeitig bestimmte Prozedur, mehr als ein Belegungstag**

PCCL &gt; 3 oder Hauptdiagnose in Tabelle B68-2 oder Prozedur in Tabelle B68-4 oder mindestens zwei Behandlungen, die mindestens einen Tag auseinander liegen in [mindestens zwei Prozeduren in Tabelle B68-5]

**DRG B68B****Multiple Sklerose und zerebellare Ataxie mit bestimmter Diagnose, mehr als ein Belegungstag**

Hauptdiagnose in Tabelle B68-3

**DRG B68C****Multiple Sklerose und zerebellare Ataxie, mehr als ein Belegungstag****Diagnose B68-1**

G11.0	Angeborene nichtprogressive Ataxie	G35.31	Multiple Sklerose mit sekundär-chronischem Verlauf: Mit Angabe einer akuten Exazerbation oder Progression
G11.1	Früh beginnende zerebellare Ataxie	G36.0	Neuromyelitis optica [Devic-Krankheit]
G11.2	Spät beginnende zerebellare Ataxie	G36.1	Akute und subakute hämorrhagische Leukoenzephalitis [Hurst]
G11.3	Zerebellare Ataxie mit defektem DNA- Reparatursystem	G36.8	Sonstige näher bezeichnete akute disseminierte Demyelinisation
G11.4	Hereditäre spastische Paraplegie	G37.0	Diffuse Hirnsklerose
G11.8	Sonstige hereditäre Ataxien	G37.1	Zentrale Demyelinisation des Corpus callosum
G35.0	Erstmanifestation einer multiplen Sklerose	G37.2	Zentrale pontine Myelinolyse
G35.10	Multiple Sklerose mit vorherrschend schubförmigem Verlauf: Ohne Angabe einer akuten Exazerbation oder Progression	G37.3	Myelitis transversa acuta bei demyelinisierender Krankheit des Zentralnervensystems
G35.11	Multiple Sklerose mit vorherrschend schubförmigem Verlauf: Mit Angabe einer akuten Exazerbation oder Progression	G37.4	Subakute nekrotisierende Myelitis [Foix- Alajouanine-Syndrom]
G35.20	Multiple Sklerose mit primär-chronischem Verlauf: Ohne Angabe einer akuten Exazerbation oder Progression	G37.5	Konzentrische Sklerose [Baló-Krankheit]
G35.21	Multiple Sklerose mit primär-chronischem Verlauf: Mit Angabe einer akuten Exazerbation oder Progression	G37.8	Sonstige näher bezeichnete demyelinisierende Krankheiten des Zentralnervensystems
G35.30	Multiple Sklerose mit sekundär-chronischem Verlauf: Ohne Angabe einer akuten Exazerbation oder Progression		

**Diagnose B68-2**

G11.0	Angeborene nichtprogressive Ataxie	G37.2	Zentrale pontine Myelinolyse
G11.1	Früh beginnende zerebellare Ataxie	G37.3	Myelitis transversa acuta bei demyelinisierender Krankheit des Zentralnervensystems
G11.2	Spät beginnende zerebellare Ataxie	G37.4	Subakute nekrotisierende Myelitis [Foix- Alajouanine-Syndrom]
G11.3	Zerebellare Ataxie mit defektem DNA- Reparatursystem	G37.5	Konzentrische Sklerose [Baló-Krankheit]
G11.4	Hereditäre spastische Paraplegie	G37.8	Sonstige näher bezeichnete demyelinisierende Krankheiten des Zentralnervensystems
G11.8	Sonstige hereditäre Ataxien		
G37.0	Diffuse Hirnsklerose		
G37.1	Zentrale Demyelinisation des Corpus callosum		

**Diagnose B68-3**

G35.0	Erstmanifestation einer multiplen Sklerose
-------	--

**Prozedur B68-4**

99.A6.11 ‡↔ Neurologische Komplexdiagnostik, mit neurometabolischer Labordiagnostik und/oder infektiologischer/autoimmunentzündlicher Labordiagnostik	99.A6.13 ‡↔ Neurologische Komplexdiagnostik, mit neurometabolischer Labordiagnostik und/oder infektiologischer/autoimmunentzündlicher Labordiagnostik und genetischer Diagnostik
99.A6.12 ‡↔ Neurologische Komplexdiagnostik, mit genetischer Diagnostik	99.A7 ‡↔ Komplexdiagnostik des akuten Hirnschlags in Stroke Unit oder Stroke Center, bis maximal 24 Stunden

**Prozedur B68-5**

99.71.12 ‡↔ Therapeutische Plasmapherese, Plasmaaustausch mit NaCl und Kolloiden (z.B. Albumin)
---

**ADRG B69****Transitorische ischämische Attacke (TIA) und extrakranielle Gefässverschlüsse**

Hauptdiagnose in Tabelle B69-1

**DRG B69A****Transitorische ischämische Attacke (TIA) und extrakranielle Gefässverschlüsse mit neurologischer Komplexbehandlung des akuten Schlaganfalls > 72 Stunden oder neurologische Komplexbehandlung mit äusserst schweren CC**

Prozedur in Tabelle B69-2 oder PCCL &gt; 3 und mindestens eine Prozedur in Tabelle B69-3

**DRG B69B****Transitorische ischämische Attacke (TIA) und extrakranielle Gefässverschlüsse mit neurologischer Komplexbehandlung des akuten Schlaganfalls < 73 Stunden**

Prozedur in Tabelle B69-4

**DRG B69C****Transitorische ischämische Attacke (TIA) und extrakranielle Gefässverschlüsse mit anderer neurologischer Komplexbehandlung des akuten Schlaganfalls oder neurologische Komplexdiagnostik oder äusserst schweren CC**

Mindestens eine Prozedur in Tabelle B69-5 oder PCCL &gt; 3

**DRG B69D****Transitorische ischämische Attacke (TIA) und extrakranielle Gefässverschlüsse****Diagnose B69-1**

G45.02	Arteria-vertebralis-Syndrom mit Basilaris-Symptomatik: Komplette Rückbildung innerhalb von 1 bis 24 Stunden	G45.32	Amaurosis fugax: Komplette Rückbildung innerhalb von 1 bis 24 Stunden
G45.03	Arteria-vertebralis-Syndrom mit Basilaris-Symptomatik: Komplette Rückbildung innerhalb von weniger als 1 Stunde	G45.33	Amaurosis fugax: Komplette Rückbildung innerhalb von weniger als 1 Stunde
G45.09	Arteria-vertebralis-Syndrom mit Basilaris-Symptomatik: Verlauf der Rückbildung nicht näher bezeichnet	G45.39	Amaurosis fugax: Verlauf der Rückbildung nicht näher bezeichnet
G45.12	Arteria-carotis-interna-Syndrom (halbseitig): Komplette Rückbildung innerhalb von 1 bis 24 Stunden	G45.42	Transiente globale Amnesie [amnestische Episode]: Komplette Rückbildung innerhalb von 1 bis 24 Stunden
G45.13	Arteria-carotis-interna-Syndrom (halbseitig): Komplette Rückbildung innerhalb von weniger als 1 Stunde	G45.43	Transiente globale Amnesie [amnestische Episode]: Komplette Rückbildung innerhalb von weniger als 1 Stunde
G45.19	Arteria-carotis-interna-Syndrom (halbseitig): Verlauf der Rückbildung nicht näher bezeichnet	G45.49	Transiente globale Amnesie [amnestische Episode]: Verlauf der Rückbildung nicht näher bezeichnet
G45.22	Multiple und bilaterale Syndrome der extrazerebralen hirnversorgenden Arterien: Komplette Rückbildung innerhalb von 1 bis 24 Stunden	G45.82	Sonstige zerebrale transitorische Ischämie und verwandte Syndrome: Komplette Rückbildung innerhalb von weniger als 1 Stunde
G45.23	Multiple und bilaterale Syndrome der extrazerebralen hirnversorgenden Arterien: Komplette Rückbildung innerhalb von weniger als 1 Stunde	G45.83	Sonstige zerebrale transitorische Ischämie und verwandte Syndrome: Komplette Rückbildung innerhalb von weniger als 1 Stunde
G45.29	Multiple und bilaterale Syndrome der extrazerebralen hirnversorgenden Arterien: Verlauf der Rückbildung nicht näher bezeichnet	G45.89	Sonstige zerebrale transitorische Ischämie und verwandte Syndrome: Verlauf der Rückbildung nicht näher bezeichnet
		G45.92	Zerebrale transitorische Ischämie, nicht näher bezeichnet: Komplette Rückbildung innerhalb von 1 bis 24 Stunden

G45.93	Zerebrale transitorische Ischämie, nicht näher bezeichnet: Komplette Rückbildung innerhalb von weniger als 1 Stunde	I65.2	Verschluss und Stenose der A. carotis
G45.99	Zerebrale transitorische Ischämie, nicht näher bezeichnet: Verlauf der Rückbildung nicht näher bezeichnet	I65.3	Verschluss und Stenose mehrerer und beidseitiger präzerebraler Arterien
I65.0	Verschluss und Stenose der A. vertebralis	I65.8	Verschluss und Stenose sonstiger präzerebraler Arterien
I65.1	Verschluss und Stenose der A. basilaris	I65.9	Verschluss und Stenose einer nicht näher bezeichneten präzerebralen Arterie
		I66.3	Verschluss und Stenose der Aa. cerebelli

### Prozedur B69-2

99.BA.15 †↔ Neurologische Komplexbehandlung des akuten Hirnschlags in Stroke Center [SC], von mehr als 72 Stunden

### Prozedur B69-3

99.BA.13 †↔ Neurologische Komplexbehandlung des akuten Hirnschlags in Stroke Center [SC], mindestens 24 Stunden bis 48 Stunden  
 99.BA.14 †↔ Neurologische Komplexbehandlung des akuten Hirnschlags in Stroke Center [SC], von mehr als 48 Stunden bis 72 Stunden  
 99.BA.23 †↔ Neurologische Komplexbehandlung des akuten Hirnschlags in einer Stroke Unit [SU], mindestens 24 Stunden bis 48 Stunden  
 99.BA.24 †↔ Neurologische Komplexbehandlung des akuten Hirnschlags in einer Stroke Unit [SU], von mehr als 48 Stunden bis 72 Stunden

99.BA.25 †↔ Neurologische Komplexbehandlung des akuten Hirnschlags in einer Stroke Unit [SU], von mehr als 72 Stunden  
 99.BA.31 †↔ Komplexbehandlung des akuten Hirnschlags im neurologischen Telekonsildienst, mindestens 24 Stunden bis 72 Stunden  
 99.BA.32 †↔ Komplexbehandlung des akuten Hirnschlags im neurologischen Telekonsildienst, von mehr als 72 Stunden

### Prozedur B69-4

99.BA.13 †↔ Neurologische Komplexbehandlung des akuten Hirnschlags in Stroke Center [SC], mindestens 24 Stunden bis 48 Stunden

99.BA.14 †↔ Neurologische Komplexbehandlung des akuten Hirnschlags in Stroke Center [SC], von mehr als 48 Stunden bis 72 Stunden

### Prozedur B69-5

99.A7 †↔ Komplexdiagnostik des akuten Hirnschlags in Stroke Unit oder Stroke Center, bis maximal 24 Stunden  
 99.BA.23 †↔ Neurologische Komplexbehandlung des akuten Hirnschlags in einer Stroke Unit [SU], mindestens 24 Stunden bis 48 Stunden  
 99.BA.24 †↔ Neurologische Komplexbehandlung des akuten Hirnschlags in einer Stroke Unit [SU], von mehr als 48 Stunden bis 72 Stunden  
 99.BA.25 †↔ Neurologische Komplexbehandlung des akuten Hirnschlags in einer Stroke Unit [SU], von mehr als 72 Stunden

99.BA.31 †↔ Komplexbehandlung des akuten Hirnschlags im neurologischen Telekonsildienst, mindestens 24 Stunden bis 72 Stunden  
 99.BA.32 †↔ Komplexbehandlung des akuten Hirnschlags im neurologischen Telekonsildienst, von mehr als 72 Stunden

## ADRG B70

### Apoplexie

Hauptdiagnose in Tabelle B70-1

## DRG B70A

### Apoplexie mit neurologischer Komplexbehandlung des akuten Schlaganfalls > 72 Std., mit komplizierender Diagnose oder schwere motorische Funktionsstörung oder äussert schwere CC, mehr als ein Belegungstag

(Verweildauer > 1 Tag) und (mindestens eine Prozedur in Tabelle B70-5) und (mindestens eine Prozedur in Tabelle B70-6 oder PCCL > 3 oder Nebendiagnose in Tabelle B70-2 und Nebendiagnose in Tabelle B70-3) und (Diagnose in Tabelle B70-4 oder Nebendiagnose in Tabelle B70-2 oder PCCL > 3)

**DRG B70B**

**Apoplexie mit neurologischer Komplexbehandlung des akuten Schlaganfalls > 72 Std. oder neurologische Komplexdiagnostik oder bestimmte Funktionsstörung, mehr als ein Belegungstag**

(Verweildauer > 1 Tag) und (mindestens eine Prozedur in Tabelle B70-5) und (mindestens eine Prozedur in Tabelle B70-6 oder PCCL > 3 oder Nebendiagnose in Tabelle B70-2 und Nebendiagnose in Tabelle B70-3)

**DRG B70C**

**Apoplexie mit neurologischer Komplexbehandlung des akuten Schlaganfalls < 73 Std., mit komplizierender Diagnose oder Thrombolyse oder schwere motorische Funktionsstörung, mehr als ein Belegungstag**

(Verweildauer > 1 Tag) und (mindestens eine Prozedur in Tabelle B70-5) und (Diagnose in Tabelle B70-4 oder Prozedur in Tabelle B70-7 oder Nebendiagnose in Tabelle B70-2)

**DRG B70D**

**Apoplexie mit neurologischer Komplexbehandlung des akuten Schlaganfalls < 73 Std., oder mit anderer neurologische Komplexbehandlung > 72 Std., oder äussert schwere CC, mehr als ein Belegungstag**

(Verweildauer > 1 Tag) und (mindestens eine Prozedur in Tabelle B70-5) oder (Verweildauer > 1 Tag) und (mindestens eine Prozedur in Tabelle B70-8 oder PCCL > 3) und (Prozedur in Tabelle B70-9 oder PCCL > 3)

**DRG B70E**

**Apoplexie mit anderer neurologischer Komplexbehandlung des akuten Schlaganfalls < 73 Std. oder neurologische Komplexdiagnostik, mehr als ein Belegungstag**

(Verweildauer > 1 Tag) und (mindestens eine Prozedur in Tabelle B70-8 oder PCCL > 3)

**DRG B70F**

**Apoplexie, mehr als ein Belegungstag oder Thrombolyse mit komplizierender Diagnose oder schwere motorische Funktionsstörung**

(Verweildauer > 1 Tag) und (Diagnose in Tabelle B70-4 oder Prozedur in Tabelle B70-7 oder Nebendiagnose in Tabelle B70-2)

**DRG B70G**

**Apoplexie, mehr als ein Belegungstag**

Verweildauer > 1 Tag

**DRG B70H**

**Apoplexie, mehr als ein Belegungstag, verstorben < 5 Tage nach Aufnahme, mit neurologischer Komplexbehandlung des akuten Schlaganfalls oder anderer neurologischer Komplexbehandlung**

(Verweildauer > 1 Tag) und (Verweildauer < 5 Tage und Entlassungsgrund ist gleich Verstorben (07)) und (mindestens eine Prozedur in Tabelle B70-5 oder mindestens eine Prozedur in Tabelle B70-10)

**DRG B70I**

**Apoplexie, mehr als ein Belegungstag, verstorben < 5 Tage nach Aufnahme**

(Verweildauer > 1 Tag) und (Verweildauer < 5 Tage und Entlassungsgrund ist gleich Verstorben (07))

**DRG B70J**

**Apoplexie mit neurologischer Komplexbehandlung des akuten Schlaganfalls > 23 Std. bis < 48 Std. oder Thrombolyse, ein Belegungstag**

Prozedur in Tabelle B70-11 oder Prozedur in Tabelle B70-12

**DRG B70K**

**Apoplexie mit neurologischer Komplexbehandlung des akuten Schlaganfalls < 24 Std., ein Belegungstag**

**Diagnose B70-1**

I60.0	Subarachnoidalblutung, vom Karotissiphon oder der Karotisbifurkation ausgehend	I60.4	Subarachnoidalblutung, von der A. basilaris ausgehend
I60.1	Subarachnoidalblutung, von der A. cerebri media ausgehend	I60.5	Subarachnoidalblutung, von der A. vertebralis ausgehend
I60.2	Subarachnoidalblutung, von der A. communicans anterior ausgehend	I60.6	Subarachnoidalblutung, von sonstigen intrakraniellen Arterien ausgehend
I60.3	Subarachnoidalblutung, von der A. communicans posterior ausgehend	I60.7	Subarachnoidalblutung, von nicht näher bezeichneter intrakranieller Arterie ausgehend
		I60.8	Sonstige Subarachnoidalblutung

I60.9	Subarachnoidalblutung, nicht näher bezeichnet	I63.3	Hirninfrakt durch Thrombose zerebraler Arterien
I61.0	Intrazerebrale Blutung in die Großhirnhemisphäre, subkortikal	I63.4	Hirninfrakt durch Embolie zerebraler Arterien
I61.1	Intrazerebrale Blutung in die Großhirnhemisphäre, kortikal	I63.5	Hirninfrakt durch nicht näher bezeichneten Verschluss oder Stenose zerebraler Arterien
I61.2	Intrazerebrale Blutung in die Großhirnhemisphäre, nicht näher bezeichnet	I63.6	Hirninfrakt durch Thrombose der Hirnvenen, nichteitrig
I61.3	Intrazerebrale Blutung in den Hirnstamm	I63.8	Sonstiger Hirninfrakt
I61.4	Intrazerebrale Blutung in das Kleinhirn	I63.9	Hirninfrakt, nicht näher bezeichnet
I61.5	Intrazerebrale intraventrikuläre Blutung	I64	Schlaganfall, nicht als Blutung oder Infarkt bezeichnet
I61.6	Intrazerebrale Blutung an mehreren Lokalisationen	I66.0	Verschluss und Stenose der A. cerebri media
I61.8	Sonstige intrazerebrale Blutung	I66.1	Verschluss und Stenose der A. cerebri anterior
I61.9	Intrazerebrale Blutung, nicht näher bezeichnet	I66.2	Verschluss und Stenose der A. cerebri posterior
I62.00	Nichttraumatische subdurale Blutung: Akut	I66.4	Verschluss und Stenose mehrerer und beidseitiger zerebraler Arterien
I62.01	Nichttraumatische subdurale Blutung: Subakut	I66.8	Verschluss und Stenose sonstiger zerebraler Arterien
I62.02	Nichttraumatische subdurale Blutung: Chronisch	I66.9	Verschluss und Stenose einer nicht näher bezeichneten zerebralen Arterie
I62.09	Nichttraumatische subdurale Blutung: Nicht näher bezeichnet	I67.0	Dissektion zerebraler Arterien
I62.1	Nichttraumatische extradurale Blutung	I67.10	Zerebrales Aneurysma (erworben)
I62.9	Intrakranielle Blutung (nichttraumatisch), nicht näher bezeichnet	I67.11	Zerebrale arteriovenöse Fistel (erworben)
I63.0	Hirninfrakt durch Thrombose präzerebraler Arterien	I72.0	Aneurysma und Dissektion der A. carotis
I63.1	Hirninfrakt durch Embolie präzerebraler Arterien	I72.5	Aneurysma und Dissektion sonstiger präzerebraler Arterien
I63.2	Hirninfrakt durch nicht näher bezeichneten Verschluss oder Stenose präzerebraler Arterien	I72.6	Aneurysma und Dissektion der A. vertebralis

### Prozedur B70-10

99.BA.23 †↔	Neurologische Komplexbehandlung des akuten Hirnschlags in einer Stroke Unit [SU], mindestens 24 Stunden bis 48 Stunden	99.BA.31 †↔	Komplexbehandlung des akuten Hirnschlags im neurologischen Telekonsildienst, mindestens 24 Stunden bis 72 Stunden
99.BA.24 †↔	Neurologische Komplexbehandlung des akuten Hirnschlags in einer Stroke Unit [SU], von mehr als 48 Stunden bis 72 Stunden	99.BA.32 †↔	Komplexbehandlung des akuten Hirnschlags im neurologischen Telekonsildienst, von mehr als 72 Stunden
99.BA.25 †↔	Neurologische Komplexbehandlung des akuten Hirnschlags in einer Stroke Unit [SU], von mehr als 72 Stunden		

### Prozedur B70-11

99.BA.13 †↔	Neurologische Komplexbehandlung des akuten Hirnschlags in Stroke Center [SC], mindestens 24 Stunden bis 48 Stunden	99.BA.31 †↔	Komplexbehandlung des akuten Hirnschlags im neurologischen Telekonsildienst, mindestens 24 Stunden bis 72 Stunden
99.BA.23 †↔	Neurologische Komplexbehandlung des akuten Hirnschlags in einer Stroke Unit [SU], mindestens 24 Stunden bis 48 Stunden		

### Prozedur B70-12

99.10.16 †↔	Tägliche Infusion mit thrombolytischer Substanz, bis 2 Behandlungstage
-------------	--

### Diagnose B70-2

U50.40	Schwere motorische Funktionseinschränkung: Barthel-Index: 20-35 Punkte	U50.50	Sehr schwere motorische Funktionseinschränkung: Barthel-Index: 0-15 Punkte
U50.41	Schwere motorische Funktionseinschränkung: Motorischer FIM: 31-42 Punkte	U50.51	Sehr schwere motorische Funktionseinschränkung: Motorischer FIM: 13-30 Punkte

**Diagnose B70-3**

U52.2	Frührehabilitations-Barthel-Index: -200 bis -76 Punkte	U52.3	Frührehabilitations-Barthel-Index: weniger als -200 Punkte
-------	--	-------	--

**Diagnose B70-4**

C79.3	Sekundäre bösartige Neubildung des Gehirns und der Hirnhäute	I60.4	Subarachnoidalblutung, von der A. basilaris ausgehend
G40.2	Lokalisationsbezogene (fokale) (partielle) symptomatische Epilepsie und epileptische Syndrome mit komplexen fokalen Anfällen	I60.5	Subarachnoidalblutung, von der A. vertebralis ausgehend
G40.3	Generalisierte idiopathische Epilepsie und epileptische Syndrome	I60.6	Subarachnoidalblutung, von sonstigen intrakraniellen Arterien ausgehend
G40.4	Sonstige generalisierte Epilepsie und epileptische Syndrome	I60.7	Subarachnoidalblutung, von nicht näher bezeichneter intrakranieller Arterie ausgehend
G40.5	Spezielle epileptische Syndrome	I60.8	Sonstige Subarachnoidalblutung
G40.6	Grand-Mal-Anfälle, nicht näher bezeichnet (mit oder ohne Petit-Mal)	I61.0	Intrazerebrale Blutung in die Großhirnhemisphäre, subkortikal
G41.0	Grand-Mal-Status	I61.1	Intrazerebrale Blutung in die Großhirnhemisphäre, kortikal
G41.2	Status epilepticus mit komplexfokalen Anfällen	I61.3	Intrazerebrale Blutung in den Hirnstamm
I60.0	Subarachnoidalblutung, vom Karotissiphon oder der Karotisbifurkation ausgehend	I61.4	Intrazerebrale Blutung in das Kleinhirn
I60.1	Subarachnoidalblutung, von der A. cerebri media ausgehend	I61.5	Intrazerebrale intraventrikuläre Blutung
I60.2	Subarachnoidalblutung, von der A. communicans anterior ausgehend	I61.6	Intrazerebrale Blutung an mehreren Lokalisationen
I60.3	Subarachnoidalblutung, von der A. communicans posterior ausgehend	I61.8	Sonstige intrazerebrale Blutung
		I65.1	Verschluss und Stenose der A. basilaris

**Prozedur B70-5**

99.BA.13 †↔	Neurologische Komplexbehandlung des akuten Hirnschlags in Stroke Center [SC], mindestens 24 Stunden bis 48 Stunden	99.BA.15 †↔	Neurologische Komplexbehandlung des akuten Hirnschlags in Stroke Center [SC], von mehr als 72 Stunden
99.BA.14 †↔	Neurologische Komplexbehandlung des akuten Hirnschlags in Stroke Center [SC], von mehr als 48 Stunden bis 72 Stunden		

**Prozedur B70-6**

99.A7 †↔	Komplexdiagnostik des akuten Hirnschlags in Stroke Unit oder Stroke Center, bis maximal 24 Stunden	99.BA.15 †↔	Neurologische Komplexbehandlung des akuten Hirnschlags in Stroke Center [SC], von mehr als 72 Stunden
----------	--	-------------	---

**Prozedur B70-7**

99.10.16 †↔	Tägliche Infusion mit thrombolytischer Substanz, bis 2 Behandlungstage	99.10.1A †↔	Tägliche Infusion mit thrombolytischer Substanz, mindestens 14 bis 20 Behandlungstage
99.10.17 †↔	Tägliche Infusion mit thrombolytischer Substanz, mindestens 3 bis 6 Behandlungstage	99.10.1B †↔	Tägliche Infusion mit thrombolytischer Substanz, 21 und mehr Behandlungstage
99.10.18 †↔	Tägliche Infusion mit thrombolytischer Substanz, mindestens 7 bis 13 Behandlungstage		

**Prozedur B70-8**

99.A7 †↔	Komplexdiagnostik des akuten Hirnschlags in Stroke Unit oder Stroke Center, bis maximal 24 Stunden	99.BA.31 †↔	Komplexbehandlung des akuten Hirnschlags im neurologischen Telekonsildienst, mindestens 24 Stunden bis 72 Stunden
99.BA.23 †↔	Neurologische Komplexbehandlung des akuten Hirnschlags in einer Stroke Unit [SU], mindestens 24 Stunden bis 48 Stunden	99.BA.32 †↔	Komplexbehandlung des akuten Hirnschlags im neurologischen Telekonsildienst, von mehr als 72 Stunden
99.BA.24 †↔	Neurologische Komplexbehandlung des akuten Hirnschlags in einer Stroke Unit [SU], von mehr als 48 Stunden bis 72 Stunden		
99.BA.25 †↔	Neurologische Komplexbehandlung des akuten Hirnschlags in einer Stroke Unit [SU], von mehr als 72 Stunden		

**Prozedur B70-9**

99.BA.25 ‡↔ Neurologische Komplexbehandlung des akuten Hirnschlags in einer Stroke Unit [SU], von mehr als 72 Stunden

99.BA.32 ‡↔ Komplexbehandlung des akuten Hirnschlags im neurologischen Telekonsildienst, von mehr als 72 Stunden

**ADRG B71****Erkrankungen an Hirnnerven und peripheren Nerven, mehr als ein Belegungstag**

Hauptdiagnose in Tabelle B71-1

**DRG B71A****Erkrankungen an Hirnnerven und peripheren Nerven mit komplexer Diagnose und mehr als ein Belegungstag mit schweren CC oder bei Para- / Tetraplegie oder neurologische Komplexdiagnostik, oder schwere CC mit mehr als einem Belegungstag und Para-/Tetraplegie**

(Hauptdiagnose in Tabelle B71-2 und Verweildauer > 1 Tag oder Prozedur in Tabelle B71-4) und (PCCL > 2 oder Diagnose in Tabelle B71-3 oder Prozedur in Tabelle B71-5) oder (PCCL > 2 und Verweildauer > 1 Tag) und (Diagnose in Tabelle B71-3)

**DRG B71B****Erkrankungen an Hirnnerven und peripheren Nerven mit komplexer Diagnose oder schwere CC und mehr als ein Belegungstag, oder Para-/Tetraplegie, oder KBH an der Hand ab 7 Behandlungstage und mehr**

Hauptdiagnose in Tabelle B71-2 und Verweildauer > 1 Tag oder Prozedur in Tabelle B71-4 oder PCCL > 2 und Verweildauer > 1 Tag oder Diagnose in Tabelle B71-3

**DRG B71C****Erkrankungen an Hirnnerven und peripheren Nerven, mehr als ein Belegungstag****Diagnose B71-1**

E10.40	Diabetes mellitus, Typ 1: Mit neurologischen Komplikationen: Nicht als entgleist bezeichnet	G52.2	Krankheiten des N. vagus [X. Hirnnerv]
E10.41	Diabetes mellitus, Typ 1: Mit neurologischen Komplikationen: Als entgleist bezeichnet	G52.3	Krankheiten des N. hypoglossus [XII. Hirnnerv]
E11.40	Diabetes mellitus, Typ 2: Mit neurologischen Komplikationen: Nicht als entgleist bezeichnet	G52.7	Krankheiten mehrerer Hirnnerven
E11.41	Diabetes mellitus, Typ 2: Mit neurologischen Komplikationen: Als entgleist bezeichnet	G52.8	Krankheiten sonstiger näher bezeichneter Hirnnerven
E12.40	Diabetes mellitus in Verbindung mit Fehl- oder Mangelernährung [Malnutrition]: Mit neurologischen Komplikationen: Nicht als entgleist bezeichnet	G54.0	Läsionen des Plexus brachialis
E12.41	Diabetes mellitus in Verbindung mit Fehl- oder Mangelernährung [Malnutrition]: Mit neurologischen Komplikationen: Als entgleist bezeichnet	G54.1	Läsionen des Plexus lumbosacralis
E13.40	Sonstiger näher bezeichneter Diabetes mellitus: Mit neurologischen Komplikationen: Nicht als entgleist bezeichnet	G54.2	Läsionen der Zervikalwurzeln, anderenorts nicht klassifiziert
E13.41	Sonstiger näher bezeichneter Diabetes mellitus: Mit neurologischen Komplikationen: Als entgleist bezeichnet	G54.3	Läsionen der Thorakalwurzeln, anderenorts nicht klassifiziert
E14.40	Nicht näher bezeichneter Diabetes mellitus: Mit neurologischen Komplikationen: Nicht als entgleist bezeichnet	G54.4	Läsionen der Lumbosakralwurzeln, anderenorts nicht klassifiziert
E14.41	Nicht näher bezeichneter Diabetes mellitus: Mit neurologischen Komplikationen: Als entgleist bezeichnet	G54.5	Neuralgische Amyotrophie
G50.0	Trigeminusneuralgie	G54.6	Phantomschmerz
G50.1	Atypischer Gesichtsschmerz	G54.7	Phantomglied ohne Schmerzen
G50.8	Sonstige Krankheiten des N. trigeminus	G54.8	Sonstige Krankheiten von Nervenwurzeln und Nervenplexus
G51.0	Fazialisparese	G54.9	Krankheit von Nervenwurzeln und Nervenplexus, nicht näher bezeichnet
G51.1	Entzündung des Ganglion geniculi	G56.1	Sonstige Läsionen des N. medianus
G51.2	Melkersson-Rosenthal-Syndrom	G56.2	Läsion des N. ulnaris
G51.3	Spasmus (hemi)facialis	G56.3	Läsion des N. radialis
G51.4	Faziale Myokymie	G56.8	Sonstige Mononeuropathien der oberen Extremität
G51.8	Sonstige Krankheiten des N. facialis	G57.0	Läsion des N. ischiadicus
G52.0	Krankheiten der Nn. olfactorii [I. Hirnnerv]	G57.1	Meralgia paraesthetica
G52.1	Krankheiten des N. glossopharyngeus [IX. Hirnnerv]	G57.2	Läsion des N. femoralis
		G57.3	Läsion des N. fibularis (peroneus) communis
		G57.4	Läsion des N. tibialis
		G57.5	Tarsaltunnel-Syndrom
		G57.6	Läsion des N. plantaris
		G57.8	Sonstige Mononeuropathien der unteren Extremität
		G58.7	Mononeuritis multiplex
		G58.8	Sonstige näher bezeichnete Mononeuropathien
		G60.0	Hereditäre sensomotorische Neuropathie
		G60.2	Neuropathie in Verbindung mit hereditärer Ataxie
		G60.3	Idiopathische progressive Neuropathie



G60.8	Sonstige hereditäre und idiopathische Neuropathien	M79.27	Neuralgie und Neuritis, nicht näher bezeichnet: Knöchel und Fuß
G61.0	Guillain-Barré-Syndrom		
G61.1	Serumpolyneuropathie	M79.28	Neuralgie und Neuritis, nicht näher bezeichnet: Sonstige
G61.8	Sonstige Polyneuritiden		
G61.9	Polyneuritis, nicht näher bezeichnet	M79.29	Neuralgie und Neuritis, nicht näher bezeichnet: Nicht näher bezeichnete Lokalisation
G62.0	Arzneimittelinduzierte Polyneuropathie		
G62.1	Alkohol-Polyneuropathie	M89.00	Neurodystrophie [Algodystrophie]: Mehrere Lokalisationen
G62.2	Polyneuropathie durch sonstige toxische Agenzien		
G62.80	Critical-illness-Polyneuropathie	M89.01	Neurodystrophie [Algodystrophie]: Schulterregion
G62.88	Sonstige näher bezeichnete Polyneuropathien	M89.02	Neurodystrophie [Algodystrophie]: Oberarm
G64	Sonstige Krankheiten des peripheren Nervensystems	M89.03	Neurodystrophie [Algodystrophie]: Unterarm
G70.1	Toxische neuromuskuläre Krankheiten	M89.04	Neurodystrophie [Algodystrophie]: Hand
G70.8	Sonstige näher bezeichnete neuromuskuläre Krankheiten	M89.05	Neurodystrophie [Algodystrophie]: Beckenregion und Oberschenkel
G82.09	Schlaaffe Paraparese und Paraplegie: Nicht näher bezeichnet	M89.06	Neurodystrophie [Algodystrophie]: Unterschenkel
G82.19	Spastische Paraparese und Paraplegie: Nicht näher bezeichnet	M89.07	Neurodystrophie [Algodystrophie]: Knöchel und Fuß
G82.39	Schlaaffe Tetraparese und Tetraplegie: Nicht näher bezeichnet	M89.08	Neurodystrophie [Algodystrophie]: Sonstige
G82.49	Spastische Tetraparese und Tetraplegie: Nicht näher bezeichnet	P11.3	Geburtsverletzung des N. facialis [VII. Hirnnerv]
G83.40	Komplettes Cauda- (equina-) Syndrom	P11.4	Geburtsverletzung sonstiger Hirnnerven
G83.41	Inkomplettes Cauda- (equina-) Syndrom	P14.0	Erb-Lähmung durch Geburtsverletzung
G90.08	Sonstige idiopathische periphere autonome Neuropathie	P14.1	Klumpke-Lähmung durch Geburtsverletzung
G90.2	Horner-Syndrom	P14.2	Lähmung des N. phrenicus durch Geburtsverletzung
G90.40	Autonome Dysreflexie als hypertone Krisen	P14.3	Sonstige Geburtsverletzungen des Plexus brachialis
G90.41	Autonome Dysreflexie als Schwitzattacken	P14.8	Geburtsverletzungen sonstiger Teile des peripheren Nervensystems
G90.48	Sonstige autonome Dysreflexie	S04.1	Verletzung des N. oculomotorius
G90.49	Autonome Dysreflexie, nicht näher bezeichnet	S04.2	Verletzung des N. trochlearis
G90.50	Komplexes regionales Schmerzsyndrom der oberen Extremität, Typ I	S04.3	Verletzung des N. trigeminus
G90.51	Komplexes regionales Schmerzsyndrom der unteren Extremität, Typ I	S04.4	Verletzung des N. abducens
G90.60	Komplexes regionales Schmerzsyndrom der oberen Extremität, Typ II	S04.5	Verletzung des N. facialis
G90.61	Komplexes regionales Schmerzsyndrom der unteren Extremität, Typ II	S04.7	Verletzung des N. accessorius
G90.69	Komplexes regionales Schmerzsyndrom, Typ II, Lokalisation nicht näher bezeichnet	S04.8	Verletzung sonstiger Hirnnerven
G90.8	Sonstige Krankheiten des autonomen Nervensystems	S04.9	Verletzung eines nicht näher bezeichneten Hirnnervs
M21.33	Fallhand oder Hängefuß (erworben): Unterarm	S14.2	Verletzung von Nervenwurzeln der Halswirbelsäule
M21.50	Erworbene Klauenhand, Klumphand, erworbener Klauenfuß und Klumpfuß: Mehrere Lokalisationen	S14.3	Verletzung des Plexus brachialis
M21.54	Erworbene Klauenhand, Klumphand, erworbener Klauenfuß und Klumpfuß: Hand	S14.4	Verletzung peripherer Nerven des Halses
M53.0	Zervikozephalisches Syndrom	S14.5	Verletzung zervikaler sympathischer Nerven
M53.1	Zervikobrachial-Syndrom	S14.6	Verletzung sonstiger und nicht näher bezeichneter Nerven des Halses
M54.10	Radikulopathie: Mehrere Lokalisationen der Wirbelsäule	S24.2	Verletzung von Nervenwurzeln der Brustwirbelsäule
M54.11	Radikulopathie: Okzipito-Atlanto-Axialbereich	S24.3	Verletzung peripherer Nerven des Thorax
M54.12	Radikulopathie: Zervikalbereich	S24.4	Verletzung thorakaler sympathischer Nerven
M54.13	Radikulopathie: Zervikothorakalbereich	S24.5	Verletzung sonstiger Nerven des Thorax
M54.19	Radikulopathie: Nicht näher bezeichnete Lokalisation	S24.6	Verletzung eines nicht näher bezeichneten Nervs des Thorax
M79.20	Neuralgie und Neuritis, nicht näher bezeichnet: Mehrere Lokalisationen	S34.2	Verletzung von Nervenwurzeln der Lendenwirbelsäule und des Kreuzbeins
M79.21	Neuralgie und Neuritis, nicht näher bezeichnet: Schulterregion	S34.4	Verletzung des Plexus lumbosacralis
M79.22	Neuralgie und Neuritis, nicht näher bezeichnet: Oberarm	S34.5	Verletzung sympathischer Nerven der Lendenwirbel-, Kreuzbein- und Beckenregion
M79.23	Neuralgie und Neuritis, nicht näher bezeichnet: Unterarm	S34.6	Verletzung eines oder mehrerer peripherer Nerven des Abdomens, der Lumbosakralgegend und des Beckens
M79.24	Neuralgie und Neuritis, nicht näher bezeichnet: Hand	S34.8	Verletzung sonstiger und nicht näher bezeichneter Nerven in Höhe des Abdomens, der Lumbosakralgegend und des Beckens
M79.25	Neuralgie und Neuritis, nicht näher bezeichnet: Beckenregion und Oberschenkel	S44.0	Verletzung des N. ulnaris in Höhe des Oberarmes
M79.26	Neuralgie und Neuritis, nicht näher bezeichnet: Unterschenkel	S44.1	Verletzung des N. medianus in Höhe des Oberarmes
		S44.2	Verletzung des N. radialis in Höhe des Oberarmes
		S44.3	Verletzung des N. axillaris
		S44.4	Verletzung des N. musculocutaneus
		S44.5	Verletzung sensibler Hautnerven in Höhe der Schulter und des Oberarmes
		S44.7	Verletzung mehrerer Nerven in Höhe der Schulter und des Oberarmes
		S44.8	Verletzung sonstiger Nerven in Höhe der Schulter und des Oberarmes
		S44.9	Verletzung eines nicht näher bezeichneten Nervs in Höhe der Schulter und des Oberarmes
		S54.0	Verletzung des N. ulnaris in Höhe des Unterarmes
		S54.1	Verletzung des N. medianus in Höhe des Unterarmes

S54.2	Verletzung des N. radialis in Höhe des Unterarmes	S84.8	Verletzung sonstiger Nerven in Höhe des Unterschenkels
S54.3	Verletzung sensibler Hautnerven in Höhe des Unterarmes	S84.9	Verletzung eines nicht näher bezeichneten Nervs in Höhe des Unterschenkels
S54.7	Verletzung mehrerer Nerven in Höhe des Unterarmes	S94.0	Verletzung des N. plantaris lateralis
S54.8	Verletzung sonstiger Nerven in Höhe des Unterarmes	S94.1	Verletzung des N. plantaris medialis
S54.9	Verletzung eines nicht näher bezeichneten Nervs in Höhe des Unterarmes	S94.2	Verletzung des N. peroneus profundus in Höhe des Knöchels und des Fußes
S74.0	Verletzung des N. ischiadicus in Höhe der Hüfte und des Oberschenkels	S94.3	Verletzung sensibler Hautnerven in Höhe des Knöchels und des Fußes
S74.1	Verletzung des N. femoralis in Höhe der Hüfte und des Oberschenkels	S94.7	Verletzung mehrerer Nerven in Höhe des Knöchels und des Fußes
S74.2	Verletzung sensibler Hautnerven in Höhe der Hüfte und des Oberschenkels	S94.8	Verletzung sonstiger Nerven in Höhe des Knöchels und des Fußes
S74.7	Verletzung mehrerer Nerven in Höhe der Hüfte und des Oberschenkels	S94.9	Verletzung eines nicht näher bezeichneten Nervs in Höhe des Knöchels und des Fußes
S74.8	Verletzung sonstiger Nerven in Höhe der Hüfte und des Oberschenkels	T06.2	Verletzungen von Nerven mit Beteiligung mehrerer Körperregionen
S74.9	Verletzung eines nicht näher bezeichneten Nervs in Höhe der Hüfte und des Oberschenkels	T09.4	Verletzung nicht näher bezeichneter Nerven, Nervenwurzeln und Plexus im Bereich des Rumpfes
S84.0	Verletzung des N. tibialis in Höhe des Unterschenkels	T11.3	Verletzung eines nicht näher bezeichneten Nervs der oberen Extremität, Höhe nicht näher bezeichnet
S84.1	Verletzung des N. peroneus in Höhe des Unterschenkels	T13.3	Verletzung eines nicht näher bezeichneten Nervs der unteren Extremität, Höhe nicht näher bezeichnet
S84.2	Verletzung sensibler Hautnerven in Höhe des Unterschenkels	T14.4	Verletzung eines oder mehrerer Nerven an einer nicht näher bezeichneten Körperregion
S84.7	Verletzung mehrerer Nerven in Höhe des Unterschenkels		

### Diagnose B71-2

G61.0	Guillain-Barré-Syndrom	G83.40	Komplettes Cauda- (equina-) Syndrom
G61.8	Sonstige Polyneuritiden	G83.41	Inkomplettes Cauda- (equina-) Syndrom

### Diagnose B71-3

G82.02	Schlaaffe Paraparese und Paraplegie: Chronische komplette Querschnittlähmung	G82.32	Schlaaffe Tetraparese und Tetraplegie: Chronische komplette Querschnittlähmung
G82.03	Schlaaffe Paraparese und Paraplegie: Chronische inkomplette Querschnittlähmung	G82.33	Schlaaffe Tetraparese und Tetraplegie: Chronische inkomplette Querschnittlähmung
G82.12	Spastische Paraparese und Paraplegie: Chronische komplette Querschnittlähmung	G82.42	Spastische Tetraparese und Tetraplegie: Chronische komplette Querschnittlähmung
G82.13	Spastische Paraparese und Paraplegie: Chronische inkomplette Querschnittlähmung	G82.43	Spastische Tetraparese und Tetraplegie: Chronische inkomplette Querschnittlähmung
G82.22	Paraparese und Paraplegie, nicht näher bezeichnet: Chronische komplette Querschnittlähmung	G82.52	Tetraparese und Tetraplegie, nicht näher bezeichnet: Chronische komplette Querschnittlähmung
G82.23	Paraparese und Paraplegie, nicht näher bezeichnet: Chronische inkomplette Querschnittlähmung	G82.53	Tetraparese und Tetraplegie, nicht näher bezeichnet: Chronische inkomplette Querschnittlähmung

### Prozedur B71-4

99.B6.26 ‡↔	Komplexbehandlung der Hand, mindestens 7 bis 13 Behandlungstage	99.B6.28 ‡↔	Komplexbehandlung der Hand, 21 und mehr Behandlungstage
99.B6.27 ‡↔	Komplexbehandlung der Hand, mindestens 14 bis 20 Behandlungstage		

### Prozedur B71-5

99.A6.11 ‡↔	Neurologische Komplexdiagnostik, mit neurometabolischer Labordiagnostik und/oder infektiologischer/autoimmuntzündlicher Labordiagnostik	99.A6.13 ‡↔	Neurologische Komplexdiagnostik, mit neurometabolischer Labordiagnostik und/oder infektiologischer/autoimmuntzündlicher Labordiagnostik und genetischer Diagnostik
99.A6.12 ‡↔	Neurologische Komplexdiagnostik, mit genetischer Diagnostik	99.A7 ‡↔	Komplexdiagnostik des akuten Hirnschlags in Stroke Unit oder Stroke Center, bis maximal 24 Stunden

**ADRG B72****Infektion des Nervensystems ausser Virusmeningitis, mehr als ein Belegungstag**

Hauptdiagnose in Tabelle B72-1

**DRG B72A****Infektion des Nervensystems ausser Virusmeningitis, Alter < 16 Jahre oder neurologische Komplexdiagnostik oder äusserst schweren CC, mehr als ein Belegungstag**

Alter &lt; 16 Jahre oder Prozedur in Tabelle B72-2 oder PCCL &gt; 3

**DRG B72B****Infektion des Nervensystems ausser Virusmeningitis, Alter > 15 Jahre, mehr als ein Belegungstag****Diagnose B72-1**

A06.6	Hirnabszess durch Amöben {G07}	A88.0	Fieber und Exanthem durch Enteroviren [Boston-Exanthem]
A17.0	Tuberkulöse Meningitis {G01}	A88.8	Sonstige näher bezeichnete Virusinfektionen des Zentralnervensystems
A17.1	Meningeales Tuberkulom {G07}	A92.2	Venezolanisches Pferdefieber
A17.8	Sonstige Tuberkulose des Nervensystems	B00.4	Enzephalitis durch Herpesviren {G05.1}
A17.9	Tuberkulose des Nervensystems, nicht näher bezeichnet {G99.8}	B01.1	Varizellen-Enzephalitis {G05.1}
A20.3	Pestmeningitis	B02.0	Zoster-Enzephalitis {G05.1}
A27.8	Sonstige Formen der Leptospirose	B02.2	Zoster mit Beteiligung anderer Abschnitte des Nervensystems
A32.1	Meningitis und Meningoenzephalitis durch Listerien	B05.0	Masern, kompliziert durch Enzephalitis {G05.1}
A39.0	Meningokokkenmeningitis {G01}	B06.0	Röteln mit neurologischen Komplikationen
A50.4	Konnataler spätaufretende Neurosyphilis [Juvenile Neurosyphilis]	B26.2	Mumps-Enzephalitis {G05.1}
A52.1	Floride Neurosyphilis	B37.5	Candida-Meningitis {G02.1}
A52.2	Asymptomatische Neurosyphilis	B38.4	Kokzidioidomykose der Meningen {G02.1}
A80.0	Akute paralytische Poliomyelitis durch Impfvirus	B45.1	Kryptokokkose des Gehirns
A80.1	Akute paralytische Poliomyelitis durch importiertes Wildvirus	B46.1	Rhinozerebrale Mukormykose
A80.2	Akute paralytische Poliomyelitis durch einheimisches Wildvirus	B50.0	Malaria tropica mit zerebralen Komplikationen
A80.3	Sonstige und nicht näher bezeichnete akute paralytische Poliomyelitis	B58.2	Meningoenzephalitis durch Toxoplasmen {G05.2}
A82.0	Wildtier-Tollwut	B69.0	Zystizerkose des Zentralnervensystems
A82.1	Haustier-Tollwut	G00.0	Meningitis durch Haemophilus influenzae
A82.9	Tollwut, nicht näher bezeichnet	G00.1	Pneumokokkenmeningitis
A83.0	Japanische Enzephalitis	G00.2	Streptokokkenmeningitis
A83.1	Westliche Pferdeenzephalitis [Western-Equine-Enzephalitis]	G00.3	Staphylokokkenmeningitis
A83.2	Östliche Pferdeenzephalitis [Eastern-Equine-Enzephalitis]	G00.8	Sonstige bakterielle Meningitis
A83.3	St.-Louis-Enzephalitis	G03.0	Nichteitrige Meningitis
A83.4	Australische Enzephalitis	G03.1	Chronische Meningitis
A83.5	Kalifornische Enzephalitis	G03.2	Benigne rezidivierende Meningitis [Mollaret-Meningitis]
A83.6	Rocio-Virusenzephalitis	G03.8	Meningitis durch sonstige näher bezeichnete Ursachen
A83.8	Sonstige Virusenzephalitis, durch Moskitos übertragen	G04.0	Akute disseminierte Enzephalitis
A84.0	Fernöstliche Enzephalitis, durch Zecken übertragen [Russische Frühsommer-Enzephalitis]	G04.2	Bakterielle Meningoenzephalitis und Meningomyelitis, anderenorts nicht klassifiziert
A84.1	Mitteleuropäische Enzephalitis, durch Zecken übertragen	G04.8	Sonstige Enzephalitis, Myelitis und Enzephalomyelitis
A84.8	Sonstige Virusenzephalitis, durch Zecken übertragen	G06.0	Intrakranieller Abszess und intrakranielles Granulom
A85.0	Enzephalitis durch Enteroviren {G05.1}	G06.1	Intraspinaler Abszess und intraspinale Granulom
A85.1	Enzephalitis durch Adenoviren {G05.1}	G96.8	Sonstige näher bezeichnete Krankheiten des Zentralnervensystems
A85.8	Sonstige näher bezeichnete Virusenzephalitis	T85.72	Infektion und entzündliche Reaktion durch interne Prothesen, Implantate oder Transplantate im Nervensystem

**Prozedur B72-2**

99.A6.11 †↔ Neurologische Komplexdiagnostik, mit neurometabolischer Labordiagnostik und/oder infektiologischer/autoimmunentzündlicher Labordiagnostik

99.A6.12 †↔ Neurologische Komplexdiagnostik, mit genetischer Diagnostik

99.A6.13 †↔ Neurologische Komplexdiagnostik, mit neurometabolischer Labordiagnostik und/oder infektiologischer/autoimmunentzündlicher Labordiagnostik und genetischer Diagnostik

99.A7 †↔ Komplexdiagnostik des akuten Hirnschlags in Stroke Unit oder Stroke Center, bis maximal 24 Stunden

**ADRG B73****Virusmeningitis, mehr als ein Belegungstag**

Hauptdiagnose in Tabelle B73-1

**DRG B73A****Virusmeningitis und Alter < 2 Jahre, mehr als ein Belegungstag**

Alter &lt; 2 Jahre

**DRG B73B****Virusmeningitis und Alter > 1 Jahr, mehr als ein Belegungstag****Diagnose B73-1**

A87.0 Meningitis durch Enteroviren {G02.0}

A87.1 Meningitis durch Adenoviren {G02.0}

A87.2 Lymphozytäre Choriomeningitis

A87.8 Sonstige Virusmeningitis

B00.3 Meningitis durch Herpesviren {G02.0}

B01.0 Varizellen-Meningitis {G02.0}

B02.1 Zoster-Meningitis {G02.0}

B05.1 Masern, kompliziert durch Meningitis {G02.0}

B26.1 Mumps-Meningitis {G02.0}

**ADRG B75****Fieberkrämpfe, mehr als ein Belegungstag**

Hauptdiagnose in Tabelle B75-1

**DRG B75Z****Fieberkrämpfe, mehr als ein Belegungstag****Diagnose B75-1**

R56.0 Fieberkrämpfe

**ADRG B76****Anfälle oder Video-EEG oder Komplexbehandlung Epilepsie ab 7 Behandlungstage, mehr als ein Belegungstag**

Hauptdiagnose in Tabelle B76-1 oder mindestens eine Prozedur in Tabelle B76-5

**DRG B76A****Anfälle mit Komplexbehandlung Epilepsie ab 14 Behandlungstage**

(Mindestens eine Prozedur in Tabelle B76-5 und Verweildauer &gt; 1 Tag) und (Hauptdiagnose in Tabelle B76-1 und Prozedur in Tabelle B76-6 oder mindestens eine Prozedur in Tabelle B76-7) und (Prozedur in Tabelle B76-8)

**DRG B76B****Anfälle und Komplexbehandlung Epilepsie ab 7 Behandlungstage oder IntK > 119 Aufwandspunkte oder IMCK > 196/119 Aufwandspunkte, mehr als ein Belegungstag**

(Mindestens eine Prozedur in Tabelle B76-5 und Verweildauer &gt; 1 Tag) und (Hauptdiagnose in Tabelle B76-1 und Prozedur in Tabelle B76-6 oder mindestens eine Prozedur in Tabelle B76-7)

**DRG B76C****Anfälle oder invasives Video-EEG oder nicht invasives Video-EEG ab 72 Stunden oder Komplexbehandlung Epilepsie ab 7 Behandlungstage oder Alter < 16 Jahre, mehr als ein Belegungstag**

(Mindestens eine Prozedur in Tabelle B76-5 und Verweildauer &gt; 1 Tag) und (mindestens eine Prozedur in Tabelle B76-9 oder Alter &lt; 16 Jahre)

**DRG B76D****Anfälle oder Video-EEG, mehr als ein Belegungstag, Alter > 15 Jahre**

Mindestens eine Prozedur in Tabelle B76-5 und Verweildauer > 1 Tag

**DRG B76E****Anfälle mit neurologischer Komplexdiagnostik oder EEG mit komplexer Diagnose oder angeborene Fehlbildungen, äusserst schwere CC und mehr als ein Belegungstag**

(Prozedur in Tabelle B76-10 oder (Prozedur in Tabelle B76-11 oder PCCL > 3) und Verweildauer > 1 Tag und keine Hauptdiagnose in Tabelle B76-2) und (Diagnose in Tabelle B76-3 oder Nebendiagnose in Tabelle B76-4 oder Verweildauer > 1 Tag und PCCL > 3)

**DRG B76F****Anfälle mit neurologischer Komplexdiagnostik, oder EEG und mehr als ein Belegungstag, oder Alter < 6 Jahre oder komplexe Diagnose**

Prozedur in Tabelle B76-10 oder (Prozedur in Tabelle B76-11 oder PCCL > 3) und Verweildauer > 1 Tag und keine Hauptdiagnose in Tabelle B76-2 oder Alter < 6 Jahre oder Diagnose in Tabelle B76-3

**DRG B76G****Anfälle, Alter > 5 Jahre, mehr als ein Belegungstag****Diagnose B76-1**

F07.2	Organisches Psychosyndrom nach Schädelhirntrauma	G40.3	Generalisierte idiopathische Epilepsie und epileptische Syndrome
F44.5	Dissoziative Krampfanfälle	G40.4	Sonstige generalisierte Epilepsie und epileptische Syndrome
G25.3	Myoklonus	G40.5	Spezielle epileptische Syndrome
G40.00	Pseudo-Lennox-Syndrom	G40.6	Grand-Mal-Anfälle, nicht näher bezeichnet (mit oder ohne Petit-Mal)
G40.01	CSWS [Continuous spikes and waves during slow-wave sleep]	G40.7	Petit-Mal-Anfälle, nicht näher bezeichnet, ohne Grand-Mal-Anfälle
G40.02	Benigne psychomotorische Epilepsie [terror fits]	G40.8	Sonstige Epilepsien
G40.08	Sonstige lokalisationsbezogene (fokale) (partielle) idiopathische Epilepsie und epileptische Syndrome mit fokal beginnenden Anfällen	G40.9	Epilepsie, nicht näher bezeichnet
G40.09	Lokalisationsbezogene (fokale) (partielle) idiopathische Epilepsie und epileptische Syndrome mit fokal beginnenden Anfällen, nicht näher bezeichnet	G41.0	Grand-Mal-Status
G40.1	Lokalisationsbezogene (fokale) (partielle) symptomatische Epilepsie und epileptische Syndrome mit einfachen fokalen Anfällen	G41.1	Petit-Mal-Status
G40.2	Lokalisationsbezogene (fokale) (partielle) symptomatische Epilepsie und epileptische Syndrome mit komplexen fokalen Anfällen	G41.2	Status epilepticus mit komplexfokalen Anfällen
		G41.8	Sonstiger Status epilepticus
		G41.9	Status epilepticus, nicht näher bezeichnet
		I67.7	Zerebrale Arteriitis, anderenorts nicht klassifiziert
		P90	Krämpfe beim Neugeborenen

**Prozedur B76-10**

99.A6.11 †↔	Neurologische Komplexdiagnostik, mit neurometabolischer Labordiagnostik und/oder infektiologischer/autoimmunitzündlicher Labordiagnostik	99.A6.13 †↔	Neurologische Komplexdiagnostik, mit neurometabolischer Labordiagnostik und/oder infektiologischer/autoimmunitzündlicher Labordiagnostik und genetischer Diagnostik
99.A6.12 †↔	Neurologische Komplexdiagnostik, mit genetischer Diagnostik	99.A7 †↔	Komplexdiagnostik des akuten Hirnschlags in Stroke Unit oder Stroke Center, bis maximal 24 Stunden

**Prozedur B76-11**

89.14.11 †↔	Schlaf-Elektroenzephalographie	89.19.12 †↔	Nicht-invasive Video-EEG-Intensivdiagnostik, Aufzeichnungsdauer von mehr als 24 Stunden bis 48 Stunden
89.14.12 †↔	Langzeit-Elektroenzephalographie, Dauer von mehr als 12 Stunden	89.19.30 †↔	Video- und radiotelemetriertes elektroenzephalographisches Monitoring mit permanenter Überwachung
89.19.00 †↔	Video- und radiotelemetriertes elektroenzephalographisches Monitoring, n.n.bez.	89.19.40 †↔	Video-elektroenzephalographisches Monitoring, polygraphisches Nachtschlaf-EEG
89.19.09 †↔	Video- und radiotelemetriertes elektroenzephalographisches Monitoring, sonstige		
89.19.11 †↔	Nicht-invasive Video-EEG-Intensivdiagnostik, Aufzeichnungsdauer bis 24 Stunden		

**Diagnose B76-2**

G40.09	Lokalisationsbezogene (fokale) (partielle) idiopathische Epilepsie und epileptische Syndrome mit fokal beginnenden Anfällen, nicht näher bezeichnet	G40.7	Petit-Mal-Anfälle, nicht näher bezeichnet, ohne Grand-Mal-Anfälle
		G40.9	Epilepsie, nicht näher bezeichnet
		G41.9	Status epilepticus, nicht näher bezeichnet
G40.6	Grand-Mal-Anfälle, nicht näher bezeichnet (mit oder ohne Petit-Mal)		

**Diagnose B76-3**

G41.0	Grand-Mal-Status	G41.2	Status epilepticus mit komplexfokalen Anfällen
G41.1	Petit-Mal-Status	G41.8	Sonstiger Status epilepticus

**Diagnose B76-4**

Q00.0	Anenzephalie	Q05.0	Zervikale Spina bifida mit Hydrozephalus
Q00.1	Kraniorhachischisis	Q05.1	Thorakale Spina bifida mit Hydrozephalus
Q00.2	Inienzephalie	Q05.2	Lumbale Spina bifida mit Hydrozephalus
Q01.0	Frontale Enzephalozele	Q05.3	Sakrale Spina bifida mit Hydrozephalus
Q01.1	Nasofrontale Enzephalozele	Q05.4	Nicht näher bezeichnete Spina bifida mit Hydrozephalus
Q01.2	Okzipitale Enzephalozele		
Q01.8	Enzephalozele sonstiger Lokalisationen	Q05.5	Zervikale Spina bifida ohne Hydrozephalus
Q02	Mikrozephalie	Q05.6	Thorakale Spina bifida ohne Hydrozephalus
Q03.0	Fehlbildungen des Aquaeductus cerebri	Q05.7	Lumbale Spina bifida ohne Hydrozephalus
Q03.1	Atresie der Apertura mediana [Foramen Magendii] oder der Aperturales laterales [Foramina Luschkae] des vierten Ventrikels	Q05.8	Sakrale Spina bifida ohne Hydrozephalus
		Q06.0	Amyelie
Q03.8	Sonstiger angeborener Hydrozephalus	Q06.1	Hypoplasie und Dysplasie des Rückenmarks
Q04.0	Angeborene Fehlbildungen des Corpus callosum	Q06.2	Diastematomyelie
Q04.1	Arrhinenzephalie	Q06.3	Sonstige angeborene Fehlbildungen der Cauda equina
Q04.2	Holoprosenzephalie-Syndrom	Q06.4	Hydromyelie
Q04.3	Sonstige Reduktionsdeformitäten des Gehirns	Q06.8	Sonstige näher bezeichnete angeborene Fehlbildungen des Rückenmarks
Q04.4	Septooptische Dysplasie		
Q04.5	Megalenzephalie	Q07.0	Arnold-Chiari-Syndrom
Q04.6	Angeborene Gehirnzysten	Q07.8	Sonstige näher bezeichnete angeborene Fehlbildungen des Nervensystems
Q04.8	Sonstige näher bezeichnete angeborene Fehlbildungen des Gehirns		

**Prozedur B76-5**

89.19.13 †↔	Nicht-invasive Video-EEG-Intensivdiagnostik, Aufzeichnungsdauer von mehr als 48 Stunden bis 72 Stunden	89.19.21 †↔	Invasive Video-EEG-Intensivdiagnostik bei Epilepsie
89.19.14 †↔	Nicht-invasive Video-EEG-Intensivdiagnostik, Aufzeichnungsdauer von mehr als 72 Stunden bis 120 Stunden	99.B3.17 †↔	Komplexbehandlung bei schwerbehandelbarer Epilepsie, mindestens 7 bis 13 Behandlungstage
89.19.15 †↔	Nicht-invasive Video-EEG-Intensivdiagnostik, Aufzeichnungsdauer von mehr als 120 Stunden	99.B3.18 †↔	Komplexbehandlung bei schwerbehandelbarer Epilepsie, mindestens 14 bis 20 Behandlungstage
		99.B3.1A †↔	Komplexbehandlung bei schwerbehandelbarer Epilepsie, 21 und mehr Behandlungstage

**Prozedur B76-6**

99.B3.17 †↔	Komplexbehandlung bei schwerbehandelbarer Epilepsie, mindestens 7 bis 13 Behandlungstage	99.B3.1A †↔	Komplexbehandlung bei schwerbehandelbarer Epilepsie, 21 und mehr Behandlungstage
99.B3.18 †↔	Komplexbehandlung bei schwerbehandelbarer Epilepsie, mindestens 14 bis 20 Behandlungstage		

**Prozedur B76-7**

99.B7.12 †↔	Intensivmedizinische Komplexbehandlung, 120 bis 184 Aufwandspunkte	99.B7.16 †↔	Intensivmedizinische Komplexbehandlung, 829 bis 1104 Aufwandspunkte
99.B7.13 †↔	Intensivmedizinische Komplexbehandlung, 185 bis 360 Aufwandspunkte	99.B7.17 †↔	Intensivmedizinische Komplexbehandlung, 1105 bis 1380 Aufwandspunkte
99.B7.14 †↔	Intensivmedizinische Komplexbehandlung, 361 bis 552 Aufwandspunkte	99.B7.18 †↔	Intensivmedizinische Komplexbehandlung, 1381 bis 1656 Aufwandspunkte
99.B7.15 †↔	Intensivmedizinische Komplexbehandlung, 553 bis 828 Aufwandspunkte	99.B7.1A †↔	Intensivmedizinische Komplexbehandlung, 1657 bis 1932 Aufwandspunkte

99.B7.1B †↔ Intensivmedizinische Komplexbehandlung, 1933 bis 2208 Aufwandspunkte	99.B8.1O †↔ IMC-Komplexbehandlung des Erwachsenen, 19321 und mehr Aufwandspunkte
99.B7.1C †↔ Intensivmedizinische Komplexbehandlung, 2209 bis 2484 Aufwandspunkte	99.B8.44 †↔ IMC-Komplexbehandlung im Kindesalter, 197 bis 392 Aufwandspunkte
99.B7.1D †↔ Intensivmedizinische Komplexbehandlung, 2485 bis 2760 Aufwandspunkte	99.B8.45 †↔ IMC-Komplexbehandlung im Kindesalter, 393 bis 588 Aufwandspunkte
99.B7.1E †↔ Intensivmedizinische Komplexbehandlung, 2761 bis 3220 Aufwandspunkte	99.B8.46 †↔ IMC-Komplexbehandlung im Kindesalter, 589 bis 784 Aufwandspunkte
99.B7.1F †↔ Intensivmedizinische Komplexbehandlung, 3221 bis 3680 Aufwandspunkte	99.B8.47 †↔ IMC-Komplexbehandlung im Kindesalter, 785 bis 980 Aufwandspunkte
99.B7.1G †↔ Intensivmedizinische Komplexbehandlung, 3681 bis 4600 Aufwandspunkte	99.B8.48 †↔ IMC-Komplexbehandlung im Kindesalter, 981 bis 1176 Aufwandspunkte
99.B7.1H †↔ Intensivmedizinische Komplexbehandlung, 4601 bis 5520 Aufwandspunkte	99.B8.4A †↔ IMC-Komplexbehandlung im Kindesalter, 1177 bis 1470 Aufwandspunkte
99.B7.1I †↔ Intensivmedizinische Komplexbehandlung, 5521 bis 7360 Aufwandspunkte	99.B8.4B †↔ IMC-Komplexbehandlung im Kindesalter, 1471 bis 1764 Aufwandspunkte
99.B7.1J †↔ Intensivmedizinische Komplexbehandlung, 7361 bis 9200 Aufwandspunkte	99.B8.4C †↔ IMC-Komplexbehandlung im Kindesalter, 1765 bis 2058 Aufwandspunkte
99.B7.1K †↔ Intensivmedizinische Komplexbehandlung, 9201 bis 11040 Aufwandspunkte	99.B8.4D †↔ IMC-Komplexbehandlung im Kindesalter, 2059 bis 2352 Aufwandspunkte
99.B7.1L †↔ Intensivmedizinische Komplexbehandlung, 11041 bis 13800 Aufwandspunkte	99.B8.4E †↔ IMC-Komplexbehandlung im Kindesalter, 2353 bis 2646 Aufwandspunkte
99.B7.1M †↔ Intensivmedizinische Komplexbehandlung, 13801 bis 16560 Aufwandspunkte	99.B8.4F †↔ IMC-Komplexbehandlung im Kindesalter, 2647 bis 2940 Aufwandspunkte
99.B7.1N †↔ Intensivmedizinische Komplexbehandlung, 16561 bis 19320 Aufwandspunkte	99.B8.4G †↔ IMC-Komplexbehandlung im Kindesalter, 2941 bis 3430 Aufwandspunkte
99.B7.1O †↔ Intensivmedizinische Komplexbehandlung, 19321 und mehr Aufwandspunkte	99.B8.4H †↔ IMC-Komplexbehandlung im Kindesalter, 3431 bis 3920 Aufwandspunkte
99.B8.12 †↔ IMC-Komplexbehandlung des Erwachsenen, 120 bis 184 Aufwandspunkte	99.B8.4I †↔ IMC-Komplexbehandlung im Kindesalter, 3921 bis 4410 Aufwandspunkte
99.B8.13 †↔ IMC-Komplexbehandlung des Erwachsenen, 185 bis 360 Aufwandspunkte	99.B8.4J †↔ IMC-Komplexbehandlung im Kindesalter, 4411 bis 4900 Aufwandspunkte
99.B8.14 †↔ IMC-Komplexbehandlung des Erwachsenen, 361 bis 552 Aufwandspunkte	99.B8.4K †↔ IMC-Komplexbehandlung im Kindesalter, 4901 bis 5880 Aufwandspunkte
99.B8.15 †↔ IMC-Komplexbehandlung des Erwachsenen, 553 bis 828 Aufwandspunkte	99.B8.4L †↔ IMC-Komplexbehandlung im Kindesalter, 5881 bis 6860 Aufwandspunkte
99.B8.16 †↔ IMC-Komplexbehandlung des Erwachsenen, 829 bis 1104 Aufwandspunkte	99.B8.4M †↔ IMC-Komplexbehandlung im Kindesalter, 6861 bis 7840 Aufwandspunkte
99.B8.17 †↔ IMC-Komplexbehandlung des Erwachsenen, 1105 bis 1380 Aufwandspunkte	99.B8.4N †↔ IMC-Komplexbehandlung im Kindesalter, 7841 bis 9800 Aufwandspunkte
99.B8.18 †↔ IMC-Komplexbehandlung des Erwachsenen, 1381 bis 1656 Aufwandspunkte	99.B8.4O †↔ IMC-Komplexbehandlung im Kindesalter, 9801 bis 11760 Aufwandspunkte
99.B8.1A †↔ IMC-Komplexbehandlung des Erwachsenen, 1657 bis 1932 Aufwandspunkte	99.B8.4P †↔ IMC-Komplexbehandlung im Kindesalter, 11761 bis 13720 Aufwandspunkte
99.B8.1B †↔ IMC-Komplexbehandlung des Erwachsenen, 1933 bis 2208 Aufwandspunkte	99.B8.4Q †↔ IMC-Komplexbehandlung im Kindesalter, 13721 bis 16660 Aufwandspunkte
99.B8.1C †↔ IMC-Komplexbehandlung des Erwachsenen, 2209 bis 2484 Aufwandspunkte	99.B8.4R †↔ IMC-Komplexbehandlung im Kindesalter, 16661 bis 19600 Aufwandspunkte
99.B8.1D †↔ IMC-Komplexbehandlung des Erwachsenen, 2485 bis 2760 Aufwandspunkte	99.B8.4S †↔ IMC-Komplexbehandlung im Kindesalter, 19601 und mehr Aufwandspunkte
99.B8.1E †↔ IMC-Komplexbehandlung des Erwachsenen, 2761 bis 3220 Aufwandspunkte	99.B8.54 †↔ IMC-Komplexbehandlung im Neugeborenenalter, 197 bis 392 Aufwandspunkte
99.B8.1F †↔ IMC-Komplexbehandlung des Erwachsenen, 3221 bis 3680 Aufwandspunkte	99.B8.55 †↔ IMC-Komplexbehandlung im Neugeborenenalter, 393 bis 588 Aufwandspunkte
99.B8.1G †↔ IMC-Komplexbehandlung des Erwachsenen, 3681 bis 4600 Aufwandspunkte	99.B8.56 †↔ IMC-Komplexbehandlung im Neugeborenenalter, 589 bis 784 Aufwandspunkte
99.B8.1H †↔ IMC-Komplexbehandlung des Erwachsenen, 4601 bis 5520 Aufwandspunkte	99.B8.57 †↔ IMC-Komplexbehandlung im Neugeborenenalter, 785 bis 980 Aufwandspunkte
99.B8.1I †↔ IMC-Komplexbehandlung des Erwachsenen, 5521 bis 7360 Aufwandspunkte	99.B8.58 †↔ IMC-Komplexbehandlung im Neugeborenenalter, 981 bis 1176 Aufwandspunkte
99.B8.1J †↔ IMC-Komplexbehandlung des Erwachsenen, 7361 bis 9200 Aufwandspunkte	99.B8.5A †↔ IMC-Komplexbehandlung im Neugeborenenalter, 1177 bis 1470 Aufwandspunkte
99.B8.1K †↔ IMC-Komplexbehandlung des Erwachsenen, 9201 bis 11040 Aufwandspunkte	99.B8.5B †↔ IMC-Komplexbehandlung im Neugeborenenalter, 1471 bis 1764 Aufwandspunkte
99.B8.1L †↔ IMC-Komplexbehandlung des Erwachsenen, 11041 bis 13800 Aufwandspunkte	99.B8.5C †↔ IMC-Komplexbehandlung im Neugeborenenalter, 1765 bis 2058 Aufwandspunkte
99.B8.1M †↔ IMC-Komplexbehandlung des Erwachsenen, 13801 bis 16560 Aufwandspunkte	99.B8.5D †↔ IMC-Komplexbehandlung im Neugeborenenalter, 2059 bis 2352 Aufwandspunkte
99.B8.1N †↔ IMC-Komplexbehandlung des Erwachsenen, 16561 bis 19320 Aufwandspunkte	99.B8.5E †↔ IMC-Komplexbehandlung im Neugeborenenalter, 2353 bis 2646 Aufwandspunkte

99.B8.5F ‡↔ IMC-Komplexbehandlung im Neugeborenenalter, 2647 bis 2940 Aufwandspunkte	99.B8.5M ‡↔ IMC-Komplexbehandlung im Neugeborenenalter, 6861 bis 7840 Aufwandspunkte
99.B8.5G ‡↔ IMC-Komplexbehandlung im Neugeborenenalter, 2941 bis 3430 Aufwandspunkte	99.B8.5N ‡↔ IMC-Komplexbehandlung im Neugeborenenalter, 7841 bis 9800 Aufwandspunkte
99.B8.5H ‡↔ IMC-Komplexbehandlung im Neugeborenenalter, 3431 bis 3920 Aufwandspunkte	99.B8.5O ‡↔ IMC-Komplexbehandlung im Neugeborenenalter, 9801 bis 11760 Aufwandspunkte
99.B8.5I ‡↔ IMC-Komplexbehandlung im Neugeborenenalter, 3921 bis 4410 Aufwandspunkte	99.B8.5P ‡↔ IMC-Komplexbehandlung im Neugeborenenalter, 11761 bis 13720 Aufwandspunkte
99.B8.5J ‡↔ IMC-Komplexbehandlung im Neugeborenenalter, 4411 bis 4900 Aufwandspunkte	99.B8.5Q ‡↔ IMC-Komplexbehandlung im Neugeborenenalter, 13721 bis 16660 Aufwandspunkte
99.B8.5K ‡↔ IMC-Komplexbehandlung im Neugeborenenalter, 4901 bis 5880 Aufwandspunkte	99.B8.5R ‡↔ IMC-Komplexbehandlung im Neugeborenenalter, 16661 bis 19600 Aufwandspunkte
99.B8.5L ‡↔ IMC-Komplexbehandlung im Neugeborenenalter, 5881 bis 6860 Aufwandspunkte	99.B8.5S ‡↔ IMC-Komplexbehandlung im Neugeborenenalter, 19601 und mehr Aufwandspunkte

**Prozedur B76-8**

99.B3.18 ‡↔ Komplexbehandlung bei schwerbehandelbarer Epilepsie, mindestens 14 bis 20 Behandlungstage	99.B3.1A ‡↔ Komplexbehandlung bei schwerbehandelbarer Epilepsie, 21 und mehr Behandlungstage
---	--

**Prozedur B76-9**

89.19.14 ‡↔ Nicht-invasive Video-EEG-Intensivdiagnostik, Aufzeichnungsdauer von mehr als 72 Stunden bis 120 Stunden	89.19.15 ‡↔ Nicht-invasive Video-EEG-Intensivdiagnostik, Aufzeichnungsdauer von mehr als 120 Stunden
	89.19.21 ‡↔ Invasive Video-EEG-Intensivdiagnostik bei Epilepsie

**ADRG B77****Kopfschmerzen, mehr als ein Belegungstag**

Hauptdiagnose in Tabelle B77-1

**DRG B77A****Kopfschmerzen mit neurologischer Komplexdiagnostik oder Alter < 16 Jahre oder intensivmedizinische Komplexbehandlung > 59 Aufwandspunkte, mehr als ein Belegungstag**

Mindestens eine Prozedur in Tabelle B77-2 oder Alter &lt; 16 Jahre

**DRG B77B****Kopfschmerzen und Alter > 15 Jahre, mehr als ein Belegungstag****Diagnose B77-1**

G43.0	Migräne ohne Aura [Gewöhnliche Migräne]	G44.2	Spannungskopfschmerz
G43.1	Migräne mit Aura [Klassische Migräne]	G44.3	Chronischer posttraumatischer Kopfschmerz
G43.2	Status migraenosus	G44.4	Arzneimittelinduzierter Kopfschmerz, anderenorts nicht klassifiziert
G43.3	Komplizierte Migräne	G44.8	Sonstige näher bezeichnete Kopfschmerzsyndrome
G43.8	Sonstige Migräne	G97.1	Sonstige Reaktion auf Spinal- und Lumbalpunktion
G44.0	Cluster-Kopfschmerz	R51	Kopfschmerz
G44.1	Vasomotorischer Kopfschmerz, anderenorts nicht klassifiziert		

**Prozedur B77-2**

99.A6.11 ‡↔ Neurologische Komplexdiagnostik, mit neurometabolischer Labordiagnostik und/oder infektiologischer/autoimmunentzündlicher Labordiagnostik	99.A7 ‡↔ Komplexdiagnostik des akuten Hirnschlags in Stroke Unit oder Stroke Center, bis maximal 24 Stunden
99.A6.12 ‡↔ Neurologische Komplexdiagnostik, mit genetischer Diagnostik	99.B7.11 ‡↔ Intensivmedizinische Komplexbehandlung, 60 bis 119 Aufwandspunkte
99.A6.13 ‡↔ Neurologische Komplexdiagnostik, mit neurometabolischer Labordiagnostik und/oder infektiologischer/autoimmunentzündlicher Labordiagnostik und genetischer Diagnostik	



**ADRG B78****Intrakranielle Verletzung, mehr als ein Belegungstag**

Hauptdiagnose in Tabelle B78-1

**DRG B78A****Intrakranielle Verletzung, mehr als ein Belegungstag, Alter < 12 Jahre**

Alter &lt; 12 Jahre

**DRG B78B****Intrakranielle Verletzung, mehr als ein Belegungstag, Alter > 11 Jahre****Diagnose B78-1**

S06.1	Traumatisches Hirnödem	S06.34	Umschriebenes zerebellares Hämatom
S06.21	Diffuse Hirnkontusionen	S06.38	Sonstige umschriebene Hirn- und Kleinhirnverletzungen
S06.22	Diffuse Kleinhirnkontusionen	S06.4	Epidurale Blutung
S06.23	Multiple intrazerebrale und zerebellare Hämatome	S06.5	Traumatische subdurale Blutung
S06.28	Sonstige diffuse Hirn- und Kleinhirnverletzungen	S06.6	Traumatische subarachnoidale Blutung
S06.31	Umschriebene Hirnkontusion	S06.8	Sonstige intrakranielle Verletzungen
S06.32	Umschriebene Kleinhirnkontusion		
S06.33	Umschriebenes zerebrales Hämatom		

**ADRG B79****Schädelfrakturen, mehr als ein Belegungstag**

Hauptdiagnose in Tabelle B79-1

**DRG B79Z****Schädelfrakturen, mehr als ein Belegungstag****Diagnose B79-1**

P13.0	Fraktur des Schädels durch Geburtsverletzung	S02.8	Frakturen sonstiger Schädel- und Gesichtsschädelknochen
S02.0	Schädeldachfraktur	T02.00	Frakturen mit Beteiligung von Kopf und Hals: geschlossen
S02.1	Schädelbasisfraktur	T02.01	Frakturen mit Beteiligung von Kopf und Hals: offen
S02.3	Fraktur des Orbitabodens		
S02.7	Multiple Frakturen der Schädel- und Gesichtsschädelknochen		

**ADRG B80****Andere Kopfverletzungen, mehr als ein Belegungstag**

Hauptdiagnose in Tabelle B80-1

**DRG B80Z****Andere Kopfverletzungen, mehr als ein Belegungstag****Diagnose B80-1**

S06.0	Gehirnerschütterung	Z03.3	Beobachtung bei Verdacht auf neurologische Krankheit
-------	---------------------	-------	--

**ADRG B81****Vaskuläre Myelopathien oder andere Erkrankungen des Nervensystems, mehr als ein Belegungstag**

Hauptdiagnose in Tabelle B81-1

**DRG B81A****Vaskuläre Myelopathien oder andere Erkrankungen des Nervensystems mit komplexer Diagnose oder neurologische Komplexdiagnostik, und Alter < 16 Jahre oder bestimmte Diagnose, mehr als ein Belegungstag**

(Hauptdiagnose in Tabelle B81-2 oder Prozedur in Tabelle B81-4 oder PCCL &gt; 3) und (Alter &lt; 16 Jahre oder Hauptdiagnose in Tabelle B81-3)

**DRG B81B****Vaskuläre Myelopathien oder andere Erkrankungen des Nervensystems mit komplexer Diagnose oder neurologische Komplexdiagnostik oder äusserst schwere CC, mehr als ein Belegungstag, Alter > 15 Jahre**

Hauptdiagnose in Tabelle B81-2 oder Prozedur in Tabelle B81-4 oder PCCL &gt; 3

**DRG B81C****Andere Erkrankungen des Nervensystems, mehr als ein Belegungstag****Diagnose B81-1**

A52.3	Neurosyphilis, nicht näher bezeichnet	F70.9	Leichte Intelligenzminderung: Ohne Angabe einer Verhaltensstörung
A80.9	Akute Poliomyelitis, nicht näher bezeichnet		
A81.9	Atypische Virusinfektion des Zentralnervensystems, nicht näher bezeichnet	F71.0	Mittelgradige Intelligenzminderung: Keine oder geringfügige Verhaltensstörung
A83.9	Virusenzephalitis, durch Moskitos übertragen, nicht näher bezeichnet	F71.1	Mittelgradige Intelligenzminderung: Deutliche Verhaltensstörung, die Beobachtung oder Behandlung erfordert
A84.9	Virusenzephalitis, durch Zecken übertragen, nicht näher bezeichnet	F71.8	Mittelgradige Intelligenzminderung: Sonstige Verhaltensstörung
A85.2	Virusenzephalitis, durch Arthropoden übertragen, nicht näher bezeichnet	F71.9	Mittelgradige Intelligenzminderung: Ohne Angabe einer Verhaltensstörung
A85.8	Sonstige näher bezeichnete Virusenzephalitis		
A86	Virusenzephalitis, nicht näher bezeichnet	F72.0	Schwere Intelligenzminderung: Keine oder geringfügige Verhaltensstörung
A87.9	Virusmeningitis, nicht näher bezeichnet		
A88.1	Epidemischer Schwindel	F72.1	Schwere Intelligenzminderung: Deutliche Verhaltensstörung, die Beobachtung oder Behandlung erfordert
A88.8	Sonstige näher bezeichnete Virusinfektionen des Zentralnervensystems		
A89	Virusinfektion des Zentralnervensystems, nicht näher bezeichnet	F72.8	Schwere Intelligenzminderung: Sonstige Verhaltensstörung
C71.9	Bösartige Neubildung: Gehirn, nicht näher bezeichnet	F72.9	Schwere Intelligenzminderung: Ohne Angabe einer Verhaltensstörung
C72.9	Bösartige Neubildung: Zentralnervensystem, nicht näher bezeichnet	F73.0	Schwerste Intelligenzminderung: Keine oder geringfügige Verhaltensstörung
C79.4	Sekundäre bösartige Neubildung sonstiger und nicht näher bezeichneter Teile des Nervensystems	F73.1	Schwerste Intelligenzminderung: Deutliche Verhaltensstörung, die Beobachtung oder Behandlung erfordert
D18.06	Hämangiom: Auge und Orbita		
D31.6	Gutartige Neubildung: Orbita, nicht näher bezeichnet	F73.8	Schwerste Intelligenzminderung: Sonstige Verhaltensstörung
D32.9	Gutartige Neubildung: Meningen, nicht näher bezeichnet	F73.9	Schwerste Intelligenzminderung: Ohne Angabe einer Verhaltensstörung
D33.2	Gutartige Neubildung: Gehirn, nicht näher bezeichnet	F74.0	Dissoziierte Intelligenz: Keine oder geringfügige Verhaltensstörung
D33.7	Gutartige Neubildung: Sonstige näher bezeichnete Teile des Zentralnervensystems	F74.1	Dissoziierte Intelligenz: Deutliche Verhaltensstörung, die Beobachtung oder Behandlung erfordert
D33.9	Gutartige Neubildung: Zentralnervensystem, nicht näher bezeichnet	F74.8	Dissoziierte Intelligenz: Sonstige Verhaltensstörung
D42.9	Neubildung unsicheren oder unbekanntes Verhaltens: Meningen, nicht näher bezeichnet	F74.9	Dissoziierte Intelligenz: Ohne Angabe einer Verhaltensstörung
D43.2	Neubildung unsicheren oder unbekanntes Verhaltens: Gehirn, nicht näher bezeichnet	F78.0	Andere Intelligenzminderung: Keine oder geringfügige Verhaltensstörung
D43.9	Neubildung unsicheren oder unbekanntes Verhaltens: Zentralnervensystem, nicht näher bezeichnet	F78.1	Andere Intelligenzminderung: Deutliche Verhaltensstörung, die Beobachtung oder Behandlung erfordert
F01.9	Vaskuläre Demenz, nicht näher bezeichnet	F78.8	Andere Intelligenzminderung: Sonstige Verhaltensstörung
F03	Nicht näher bezeichnete Demenz	F78.9	Andere Intelligenzminderung: Ohne Angabe einer Verhaltensstörung
F05.9	Delir, nicht näher bezeichnet		
F07.9	Nicht näher bezeichnete organische Persönlichkeits- und Verhaltensstörung aufgrund einer Krankheit, Schädigung oder Funktionsstörung des Gehirns	F79.0	Nicht näher bezeichnete Intelligenzminderung: Keine oder geringfügige Verhaltensstörung
F09	Nicht näher bezeichnete organische oder symptomatische psychische Störung	F79.1	Nicht näher bezeichnete Intelligenzminderung: Deutliche Verhaltensstörung, die Beobachtung oder Behandlung erfordert
F70.0	Leichte Intelligenzminderung: Keine oder geringfügige Verhaltensstörung	F79.8	Nicht näher bezeichnete Intelligenzminderung: Sonstige Verhaltensstörung
F70.1	Leichte Intelligenzminderung: Deutliche Verhaltensstörung, die Beobachtung oder Behandlung erfordert	F79.9	Nicht näher bezeichnete Intelligenzminderung: Ohne Angabe einer Verhaltensstörung
F70.8	Leichte Intelligenzminderung: Sonstige Verhaltensstörung	F95.0	Vorübergehende Ticstörung
		F95.1	Chronische motorische oder vokale Ticstörung
		F95.2	Kombinierte vokale und multiple motorische Tics [Tourette-Syndrom]

F95.8	Sonstige Ticstörungen	G56.9	Mononeuropathie der oberen Extremität, nicht näher bezeichnet
F95.9	Ticstörung, nicht näher bezeichnet		
F98.5	Stottern [Stammeln]	G57.9	Mononeuropathie der unteren Extremität, nicht näher bezeichnet
F98.6	Poltern		
G00.9	Bakterielle Meningitis, nicht näher bezeichnet	G58.9	Mononeuropathie, nicht näher bezeichnet
G03.9	Meningitis, nicht näher bezeichnet	G60.1	Refsum-Krankheit
G04.9	Enzephalitis, Myelitis und Enzephalomyelitis, nicht näher bezeichnet	G60.9	Hereditäre und idiopathische Neuropathie, nicht näher bezeichnet
G06.2	Extraduraler und subduraler Abszess, nicht näher bezeichnet	G62.9	Polyneuropathie, nicht näher bezeichnet
G08	Intrakranielle und intraspinale Phlebitis und Thrombophlebitis	G70.9	Neuromuskuläre Krankheit, nicht näher bezeichnet
G11.9	Hereditäre Ataxie, nicht näher bezeichnet	G71.1	Myotone Syndrome
G12.9	Spinale Muskelatrophie, nicht näher bezeichnet	G71.9	Primäre Myopathie, nicht näher bezeichnet
G20.90	Primäres Parkinson-Syndrom, nicht näher bezeichnet: Ohne Wirkungsfluktuation	G72.0	Arzneimittelinduzierte Myopathie
G20.91	Primäres Parkinson-Syndrom, nicht näher bezeichnet: Mit Wirkungsfluktuation	G72.1	Alkoholmyopathie
G21.9	Sekundäres Parkinson-Syndrom, nicht näher bezeichnet	G72.2	Myopathie durch sonstige toxische Agenzien
G23.9	Degenerative Krankheit der Basalganglien, nicht näher bezeichnet	G72.9	Myopathie, nicht näher bezeichnet
G24.3	Torticollis spasticus	G80.9	Infantile Zerebralparese, nicht näher bezeichnet
G24.4	Idiopathische orofaziale Dystonie	G81.9	Hemiparese und Hemiplegie, nicht näher bezeichnet
G24.8	Sonstige Dystonie	G82.09	Schlaffe Paraparese und Paraplegie: Nicht näher bezeichnet
G24.9	Dystonie, nicht näher bezeichnet	G82.19	Spastische Paraparese und Paraplegie: Nicht näher bezeichnet
G25.0	Essentieller Tremor	G82.29	Paraparese und Paraplegie, nicht näher bezeichnet: Nicht näher bezeichnet
G25.1	Arzneimittelinduzierter Tremor	G82.39	Schlaffe Tetraparese und Tetraplegie: Nicht näher bezeichnet
G25.2	Sonstige näher bezeichnete Tremorformen	G82.49	Spastische Tetraparese und Tetraplegie: Nicht näher bezeichnet
G25.6	Arzneimittelinduzierte Tics und sonstige Tics organischen Ursprungs	G82.59	Tetraparese und Tetraplegie, nicht näher bezeichnet: Nicht näher bezeichnet
G25.9	Extrapyramidale Krankheit oder Bewegungsstörung, nicht näher bezeichnet	G83.1	Monoparese und Monoplegie einer unteren Extremität
G31.88	Sonstige näher bezeichnete degenerative Krankheiten des Nervensystems	G83.2	Monoparese und Monoplegie einer oberen Extremität
G31.9	Degenerative Krankheit des Nervensystems, nicht näher bezeichnet	G83.3	Monoparese und Monoplegie, nicht näher bezeichnet
G35.9	Multiple Sklerose, nicht näher bezeichnet	G83.49	Cauda- (equina-) Syndrom, nicht näher bezeichnet
G36.8	Sonstige näher bezeichnete akute disseminierte Demyelinisation	G83.9	Lähmungssyndrom, nicht näher bezeichnet
G36.9	Akute disseminierte Demyelinisation, nicht näher bezeichnet	G90.09	Idiopathische periphere autonome Neuropathie, nicht näher bezeichnet
G37.8	Sonstige näher bezeichnete demyelinisierende Krankheiten des Zentralnervensystems	G90.1	Familiäre Dysautonomie [Riley-Day-Syndrom]
G37.9	Demyelinisierende Krankheit des Zentralnervensystems, nicht näher bezeichnet	G90.49	Autonome Dysreflexie, nicht näher bezeichnet
G43.9	Migräne, nicht näher bezeichnet	G90.59	Komplexes regionales Schmerzsyndrom, Typ I, Lokalisation nicht näher bezeichnet
G45.09	Arteria-vertebralis-Syndrom mit Basilaris-Symptomatik: Verlauf der Rückbildung nicht näher bezeichnet	G90.9	Krankheit des autonomen Nervensystems, nicht näher bezeichnet
G45.19	Arteria-carotis-interna-Syndrom (halbseitig): Verlauf der Rückbildung nicht näher bezeichnet	G91.29	Normaldruckhydrozephalus, nicht näher bezeichnet
G45.29	Multiple und bilaterale Syndrome der extrazerebralen hirnversorgenden Arterien: Verlauf der Rückbildung nicht näher bezeichnet	G91.3	Posttraumatischer Hydrozephalus, nicht näher bezeichnet
G45.49	Transiente globale Amnesie [amnestische Episode]: Verlauf der Rückbildung nicht näher bezeichnet	G91.9	Hydrozephalus, nicht näher bezeichnet
G45.89	Sonstige zerebrale transitorische Ischämie und verwandte Syndrome: Verlauf der Rückbildung nicht näher bezeichnet	G92.0	Toxische Enzephalopathie unter Immuntherapie
G45.99	Zerebrale transitorische Ischämie, nicht näher bezeichnet: Verlauf der Rückbildung nicht näher bezeichnet	G92.9	Sonstige und nicht näher bezeichnete toxische Enzephalopathie
G47.4	Narkolepsie und Kataplexie	G93.0	Hirnzysten
G50.9	Krankheit des N. trigeminus, nicht näher bezeichnet	G93.2	Benigne intrakranielle Hypertension [Pseudotumor cerebri]
G51.9	Krankheit des N. facialis, nicht näher bezeichnet	G93.4	Enzephalopathie, nicht näher bezeichnet
G52.8	Krankheiten sonstiger näher bezeichneter Hirnnerven	G93.7	Reye-Syndrom
G52.9	Krankheit eines Hirnnerven, nicht näher bezeichnet	G93.9	Krankheit des Gehirns, nicht näher bezeichnet
G54.9	Krankheit von Nervenwurzeln und Nervenplexus, nicht näher bezeichnet	G95.10	Nichttraumatische spinale Blutung
		G95.18	Sonstige vaskuläre Myelopathien
		G95.2	Rückenmarkskompression, nicht näher bezeichnet
		G95.88	Sonstige näher bezeichnete Krankheiten des Rückenmarkes
		G95.9	Krankheit des Rückenmarkes, nicht näher bezeichnet
		G96.0	Austritt von Liquor cerebrospinalis
		G96.1	Krankheiten der Meningen, anderenorts nicht klassifiziert
		G96.9	Krankheit des Zentralnervensystems, nicht näher bezeichnet

G97.0	Austritt von Liquor cerebrospinalis nach Lumbalpunktion	Q04.6	Angeborene Gehirnzysten
G97.2	Intrakranielle Druckminderung nach ventrikulärem Shunt	Q04.8	Sonstige näher bezeichnete angeborene Fehlbildungen des Gehirns
G97.80	Postoperative Liquorfistel	Q04.9	Angeborene Fehlbildung des Gehirns, nicht näher bezeichnet
G97.81	Postoperativer (zerebellärer) Mutismus	Q05.0	Zervikale Spina bifida mit Hydrozephalus
G97.82	Postoperative epidurale spinale Blutung	Q05.1	Thorakale Spina bifida mit Hydrozephalus
G97.83	Postoperative subdurale spinale Blutung	Q05.2	Lumbale Spina bifida mit Hydrozephalus
G97.84	Postoperative subarachnoidale spinale Blutung	Q05.3	Sakrale Spina bifida mit Hydrozephalus
G97.88	Sonstige Krankheiten des Nervensystems nach medizinischen Maßnahmen	Q05.4	Nicht näher bezeichnete Spina bifida mit Hydrozephalus
G97.9	Krankheit des Nervensystems nach medizinischer Maßnahme, nicht näher bezeichnet	Q05.5	Zervikale Spina bifida ohne Hydrozephalus
H47.1	Stauungspapille, nicht näher bezeichnet	Q05.6	Thorakale Spina bifida ohne Hydrozephalus
H47.4	Affektionen des Chiasma opticum	Q05.7	Lumbale Spina bifida ohne Hydrozephalus
H47.5	Affektionen sonstiger Teile der Sehbahn	Q05.8	Sakrale Spina bifida ohne Hydrozephalus
H47.6	Affektionen der Sehrinde	Q05.9	Spina bifida, nicht näher bezeichnet
H47.7	Affektion der Sehbahn, nicht näher bezeichnet	Q06.0	Amyelie
H51.2	Internukleäre Ophthalmoplegie	Q06.1	Hypoplasie und Dysplasie des Rückenmarks
I60.9	Subarachnoidalblutung, nicht näher bezeichnet	Q06.2	Diastematomyelie
I61.2	Intrazerebrale Blutung in die Großhirnhemisphäre, nicht näher bezeichnet	Q06.3	Sonstige angeborene Fehlbildungen der Cauda equina
I61.9	Intrazerebrale Blutung, nicht näher bezeichnet	Q06.4	Hydromyelie
I62.09	Nichttraumatische subdurale Blutung: Nicht näher bezeichnet	Q06.8	Sonstige näher bezeichnete angeborene Fehlbildungen des Rückenmarks
I62.9	Intrakranielle Blutung (nichttraumatisch), nicht näher bezeichnet	Q06.9	Angeborene Fehlbildung des Rückenmarks, nicht näher bezeichnet
I63.5	Hirninfrakt durch nicht näher bezeichneten Verschluss oder Stenose zerebraler Arterien	Q07.0	Arnold-Chiari-Syndrom
I63.9	Hirninfrakt, nicht näher bezeichnet	Q07.8	Sonstige näher bezeichnete angeborene Fehlbildungen des Nervensystems
I67.5	Moyamoya-Syndrom	Q07.9	Angeborene Fehlbildung des Nervensystems, nicht näher bezeichnet
I67.6	Nichteitrige Thrombose des intrakraniellen Venensystems	Q28.00	Angeborenes arteriovenöses Aneurysma der präzerebralen Gefäße
I67.9	Zerebrovaskuläre Krankheit, nicht näher bezeichnet	Q28.01	Angeborene arteriovenöse Fistel der präzerebralen Gefäße
M79.28	Neuralgie und Neuritis, nicht näher bezeichnet: Sonstige	Q28.08	Sonstige angeborene arteriovenöse Fehlbildungen der präzerebralen Gefäße
M79.29	Neuralgie und Neuritis, nicht näher bezeichnet: Nicht näher bezeichnete Lokalisation	Q28.09	Angeborene arteriovenöse Fehlbildung der präzerebralen Gefäße, nicht näher bezeichnet
M89.08	Neurodystrophie [Algodystrophie]: Sonstige	Q28.10	Angeborenes Aneurysma der präzerebralen Gefäße
M89.09	Neurodystrophie [Algodystrophie]: Nicht näher bezeichnete Lokalisation	Q28.11	Angeborene Fistel der präzerebralen Gefäße
P14.9	Geburtsverletzung des peripheren Nervensystems, nicht näher bezeichnet	Q28.18	Sonstige angeborene Fehlbildungen der präzerebralen Gefäße
P21.0	Schwere Asphyxie unter der Geburt	Q28.19	Angeborene Fehlbildung der präzerebralen Gefäße, nicht näher bezeichnet
P21.1	Leichte oder mäßige Asphyxie unter der Geburt	Q28.20	Angeborenes arteriovenöses Aneurysma der zerebralen Gefäße
P21.9	Asphyxie unter der Geburt, nicht näher bezeichnet	Q28.21	Angeborene arteriovenöse Fistel der zerebralen Gefäße
P91.3	Zerebrale Übererregbarkeit des Neugeborenen	Q28.28	Sonstige angeborene arteriovenöse Fehlbildungen der zerebralen Gefäße
P91.9	Zerebrale Störung beim Neugeborenen, nicht näher bezeichnet	Q28.29	Angeborene arteriovenöse Fehlbildung der zerebralen Gefäße, nicht näher bezeichnet
P94.2	Angeborene Muskelhypotonie	Q28.30	Angeborenes Aneurysma der zerebralen Gefäße
Q00.0	Anenzephalie	Q28.31	Angeborene Fistel der zerebralen Gefäße
Q00.1	Kraniorhachischisis	Q28.38	Sonstige angeborene Fehlbildungen der zerebralen Gefäße
Q00.2	Inienzephalie	Q28.39	Angeborene Fehlbildung der zerebralen Gefäße, nicht näher bezeichnet
Q01.0	Frontale Enzephalozele	Q76.0	Spina bifida occulta
Q01.1	Nasofrontale Enzephalozele	Q85.0	Neurofibromatose (nicht bösartig)
Q01.2	Okzipitale Enzephalozele	Q85.1	Tuberöse (Hirn-) Sklerose
Q01.8	Enzephalozele sonstiger Lokalisationen	Q90.0	Trisomie 21, meiotische Non-disjunction
Q01.9	Enzephalozele, nicht näher bezeichnet	Q90.1	Trisomie 21, Mosaik (mitotische Non-disjunction)
Q02	Mikrozephalie	Q90.2	Trisomie 21, Translokation
Q03.0	Fehlbildungen des Aquaeductus cerebri	Q90.9	Down-Syndrom, nicht näher bezeichnet
Q03.1	Atresie der Apertura mediana [Foramen Magendii] oder der Aperturæ laterales [Foramina Luschkae] des vierten Ventrikels	Q91.0	Trisomie 18, meiotische Non-disjunction
Q03.8	Sonstiger angeborener Hydrozephalus	Q91.1	Trisomie 18, Mosaik (mitotische Non-disjunction)
Q03.9	Angeborener Hydrozephalus, nicht näher bezeichnet	Q91.2	Trisomie 18, Translokation
Q04.0	Angeborene Fehlbildungen des Corpus callosum	Q91.3	Edwards-Syndrom, nicht näher bezeichnet
Q04.1	Arrhinenzephalie	Q91.4	Trisomie 13, meiotische Non-disjunction
Q04.2	Holoprosenzephalie-Syndrom		
Q04.3	Sonstige Reduktionsdeformitäten des Gehirns		
Q04.4	Septooptische Dysplasie		
Q04.5	Megalenzephalie		

Q91.5	Trisomie 13, Mosaik (mitotische Non-disjunction)	R83.6	Abnorme Liquorbefunde: Abnorme zytologische Befunde
Q91.6	Trisomie 13, Translokation		
Q91.7	Patau-Syndrom, nicht näher bezeichnet	R83.7	Abnorme Liquorbefunde: Abnorme histologische Befunde
Q93.0	Vollständige Monosomie, meiotische Non-disjunction	R83.8	Abnorme Liquorbefunde: Sonstige abnorme Befunde
Q93.1	Vollständige Monosomie, Mosaik (mitotische Non-disjunction)	R83.9	Abnorme Liquorbefunde: Nicht näher bezeichneter abnormer Befund
Q93.2	Ringchromosomen und dizentrische Chromosomen	R90.0	Intrakranielle Raumforderung
Q93.3	Deletion des kurzen Armes des Chromosoms 4	R90.8	Sonstige abnorme Befunde bei der bildgebenden Diagnostik des Zentralnervensystems
Q93.4	Deletion des kurzen Armes des Chromosoms 5		
Q93.5	Sonstige Deletionen eines Chromosomenteils	R93.0	Abnorme Befunde bei der bildgebenden Diagnostik des Schädels und des Kopfes, anderenorts nicht klassifiziert
Q93.6	Deletionen, die nur in der Prometaphase sichtbar werden		
Q93.7	Deletionen mit sonstigen komplexen Rearrangements	R94.0	Abnorme Ergebnisse von Funktionsprüfungen des Zentralnervensystems
Q93.8	Sonstige Deletionen der Autosomen	R94.1	Abnorme Ergebnisse von Funktionsprüfungen des peripheren Nervensystems und bestimmter Sinnesorgane
Q93.9	Deletion der Autosomen, nicht näher bezeichnet		
R20.0	Anästhesie der Haut		
R20.1	Hypästhesie der Haut	R95.0	Plötzlicher Kindstod mit Angabe einer Obduktion
R20.2	Parästhesie der Haut	R95.9	Plötzlicher Kindstod ohne Angabe einer Obduktion
R20.3	Hyperästhesie der Haut	S02.9	Fraktur des Schädels und der Gesichtsschädelknochen, Teil nicht näher bezeichnet
R20.8	Sonstige und nicht näher bezeichnete Sensibilitätsstörungen der Haut	S04.0	Sehnerv- und Sehbahnenverletzung
R25.0	Abnorme Kopfbewegungen	S04.9	Verletzung eines nicht näher bezeichneten Hirnnervs
R25.1	Tremor, nicht näher bezeichnet	S06.20	Diffuse Hirn- und Kleinhirnverletzung, nicht näher bezeichnet
R25.3	Faszikulation		
R25.8	Sonstige und nicht näher bezeichnete abnorme unwillkürliche Bewegungen	S06.30	Umschriebene Hirn- und Kleinhirnverletzung, nicht näher bezeichnet
R26.0	Ataktischer Gang	S06.9	Intrakranielle Verletzung, nicht näher bezeichnet
R26.1	Paretischer Gang	S14.6	Verletzung sonstiger und nicht näher bezeichneter Nerven des Halses
R26.8	Sonstige und nicht näher bezeichnete Störungen des Ganges und der Mobilität	S15.80	Verletzung epiduraler Blutgefäße in Höhe des Halses
R27.0	Ataxie, nicht näher bezeichnet	S15.81	Verletzung subduraler Blutgefäße in Höhe des Halses
R27.8	Sonstige und nicht näher bezeichnete Koordinationsstörungen	S15.82	Verletzung subarachnoidaler Blutgefäße in Höhe des Halses
R29.1	Meningismus		
R29.2	Abnorme Reflexe	S19.80	Verletzung zervikaler Rückenmarkhäute
R29.3	Abnorme Körperhaltung	S24.6	Verletzung eines nicht näher bezeichneten Nervs des Thorax
R29.5	Neurologischer Neglect		
R29.6	Sturzneigung, anderenorts nicht klassifiziert	S25.80	Verletzung epiduraler Blutgefäße in Höhe des Thorax
R29.8	Sonstige und nicht näher bezeichnete Symptome, die das Nervensystem und das Muskel-Skelett-System betreffen	S25.81	Verletzung subduraler Blutgefäße in Höhe des Thorax
R40.2	Koma, nicht näher bezeichnet	S25.82	Verletzung subarachnoidaler Blutgefäße in Höhe des Thorax
R41.0	Orientierungsstörung, nicht näher bezeichnet		
R43.0	Anosmie	S29.80	Verletzung thorakaler Rückenmarkhäute
R43.1	Parosmie	S35.80	Verletzung epiduraler Blutgefäße in Höhe des Abdomens, der Lumbosakralgegend und des Beckens
R43.2	Parageusie		
R43.8	Sonstige und nicht näher bezeichnete Störungen des Geruchs- und Geschmackssinnes	S35.81	Verletzung subduraler Blutgefäße in Höhe des Abdomens, der Lumbosakralgegend und des Beckens
R47.0	Dysphasie und Aphasie		
R47.1	Dysarthrie und Anarthrie		
R47.8	Sonstige und nicht näher bezeichnete Sprech- und Sprachstörungen	S35.82	Verletzung subarachnoidaler Blutgefäße in Höhe des Abdomens, der Lumbosakralgegend und des Beckens
R56.8	Sonstige und nicht näher bezeichnete Krämpfe		
R83.0	Abnorme Liquorbefunde: Abnormer Enzymwert	S39.81	Verletzung lumbosakraler Rückenmarkhäute
R83.1	Abnorme Liquorbefunde: Abnormer Hormonwert	T14.4	Verletzung eines oder mehrerer Nerven an einer nicht näher bezeichneten Körperregion
R83.2	Abnorme Liquorbefunde: Abnormer Wert für sonstige Drogen, Arzneimittel und biologisch aktive Substanzen	T85.0	Mechanische Komplikation durch einen ventrikulären, intrakraniellen Shunt
R83.3	Abnorme Liquorbefunde: Abnormer Wert für Substanzen vorwiegend nichtmedizinischer Herkunft	T85.1	Mechanische Komplikation durch einen implantierten elektronischen Stimulator des Nervensystems
R83.4	Abnorme Liquorbefunde: Abnorme immunologische Befunde	T85.81	Sonstige Komplikationen durch interne Prothesen, Implantate oder Transplantate im Nervensystem
R83.5	Abnorme Liquorbefunde: Abnorme mikrobiologische Befunde		

**Diagnose B81-2**

G08	Intrakranielle und intraspinale Phlebitis und Thrombophlebitis	Q03.1	Atresie der Apertura mediana [Foramen Magendii] oder der Aperturales laterales [Foramina Luschkae] des vierten Ventrikels
G92.0	Toxische Enzephalopathie unter Immuntherapie	Q04.0	Angeborene Fehlbildungen des Corpus callosum
G92.9	Sonstige und nicht näher bezeichnete toxische Enzephalopathie	Q04.3	Sonstige Reduktionsdeformitäten des Gehirns
G95.10	Nichttraumatische spinale Blutung	Q04.6	Angeborene Gehirnzysten
G95.18	Sonstige vaskuläre Myelopathien	Q04.8	Sonstige näher bezeichnete angeborene Fehlbildungen des Gehirns
I67.5	Moyamoya-Syndrom		
I67.6	Nichteitrige Thrombose des intrakraniellen Venensystems		

**Diagnose B81-3**

I67.5 Moyamoya-Syndrom

**Prozedur B81-4**

99.A6.11 ‡↔	Neurologische Komplexdiagnostik, mit neurometabolischer Labordiagnostik und/oder infektiologischer/autoimmunentzündlicher Labordiagnostik	99.A6.13 ‡↔	Neurologische Komplexdiagnostik, mit neurometabolischer Labordiagnostik und/oder infektiologischer/autoimmunentzündlicher Labordiagnostik und genetischer Diagnostik
99.A6.12 ‡↔	Neurologische Komplexdiagnostik, mit genetischer Diagnostik	99.A7 ‡↔	Komplexdiagnostik des akuten Hirnschlags in Stroke Unit oder Stroke Center, bis maximal 24 Stunden

**ADRG B82****Andere Erkrankungen an peripheren Nerven, mehr als ein Belegungstag**

Hauptdiagnose in Tabelle B82-1

**DRG B82Z****Andere Erkrankungen an peripheren Nerven, mehr als ein Belegungstag****Diagnose B82-1**

G56.0	Karpaltunnel-Syndrom	S64.3	Verletzung der Nn. digitales des Daumens
G58.0	Interkostalneuropathie	S64.4	Verletzung der Nn. digitales sonstiger Finger
S64.0	Verletzung des N. ulnaris in Höhe des Handgelenkes und der Hand	S64.7	Verletzung mehrerer Nerven in Höhe des Handgelenkes und der Hand
S64.1	Verletzung des N. medianus in Höhe des Handgelenkes und der Hand	S64.8	Verletzung sonstiger Nerven in Höhe des Handgelenkes und der Hand
S64.2	Verletzung des N. radialis in Höhe des Handgelenkes und der Hand	S64.9	Verletzung eines nicht näher bezeichneten Nervs in Höhe des Handgelenkes und der Hand

**ADRG B85****Degenerative Krankheiten des Nervensystems oder zerebrale Lähmungen, mehr als ein Belegungstag**

Hauptdiagnose in Tabelle B85-1

**DRG B85A****Degenerative Krankheiten des Nervensystems mit äusserst schweren CC oder komplizierende Diagnosen oder neurologische Komplexdiagnostik, oder zerebrale Lähmungen oder Alter < 16 Jahre, mehr als ein Belegungstag**

PCCL &gt; 3 oder Hauptdiagnose in Tabelle B85-2 oder Prozedur in Tabelle B85-3 oder Alter &lt; 16 Jahre

**DRG B85B****Degenerative Krankheiten des Nervensystems, mehr als ein Belegungstag, Alter > 15 Jahre****Diagnose B85-1**

A81.0	Creutzfeldt-Jakob-Krankheit	E75.0	GM2-Gangliosidose
A81.1	Subakute sklerosierende Panenzephalitis	E75.1	Sonstige Gangliosidosen
A81.2	Progressive multifokale Leukenzephalopathie	E75.2	Sonstige Sphingolipidosen
A81.8	Sonstige atypische Virusinfektionen des Zentralnervensystems	E75.4	Neuronale Zeroidlipofuszinose
		F84.2	Rett-Syndrom

G10	Chorea Huntington	G71.3	Mitochondriale Myopathie, anderenorts nicht klassifiziert
G12.0	Infantile spinale Muskelatrophie, Typ I [Typ Werdnig-Hoffmann]	G71.8	Sonstige primäre Myopathien
G12.1	Sonstige vererbte spinale Muskelatrophie	G72.3	Periodische Lähmung
G12.2	Motoneuron-Krankheit	G72.4	Entzündliche Myopathie, anderenorts nicht klassifiziert
G12.8	Sonstige spinale Muskelatrophien und verwandte Syndrome	G72.80	Critical-illness-Myopathie
G23.2	Multiple Systematrophie vom Parkinson-Typ [MSA-P]	G72.88	Sonstige näher bezeichnete Myopathien
G23.3	Multiple Systematrophie vom zerebellären Typ [MSA-C]	G80.0	Spastische tetraplegische Zerebralparese
G24.0	Arzneimittelinduzierte Dystonie	G80.1	Spastische diplegische Zerebralparese
G24.1	Idiopathische familiäre Dystonie	G80.2	Infantile hemiplegische Zerebralparese
G24.2	Idiopathische nichtfamiliäre Dystonie	G80.3	Dyskinetische Zerebralparese
G25.4	Arzneimittelinduzierte Chorea	G80.4	Ataktische Zerebralparese
G25.5	Sonstige Chorea	G80.8	Sonstige infantile Zerebralparese
G25.80	Periodische Beinbewegungen im Schlaf	G81.0	Schlaffe Hemiparese und Hemiplegie
G25.81	Syndrom der unruhigen Beine [Restless-Legs-Syndrom]	G81.1	Spastische Hemiparese und Hemiplegie
G25.88	Sonstige näher bezeichnete extrapyramidale Krankheiten und Bewegungsstörungen	G83.0	Diparese und Diplegie der oberen Extremitäten
G25.9	Extrapyramidale Krankheit oder Bewegungsstörung, nicht näher bezeichnet	G83.5	Locked-in-Syndrom
G31.2	Degeneration des Nervensystems durch Alkohol	G83.6	Zentrale faziale Parese
G31.81	Mitochondriale Zytopathie	G83.8	Sonstige näher bezeichnete Lähmungssyndrome
G31.82	Lewy-Körper-Krankheit	G91.0	Hydrocephalus communicans
G31.88	Sonstige näher bezeichnete degenerative Krankheiten des Nervensystems	G91.1	Hydrocephalus occlusus
G70.0	Myasthenia gravis	G91.20	Idiopathischer Normaldruckhydrozephalus
G70.2	Angeborene oder entwicklungsbedingte Myasthenie	G91.21	Sekundärer Normaldruckhydrozephalus
G71.0	Muskeldystrophie	G91.8	Sonstiger Hydrozephalus
G71.2	Angeborene Myopathien	G93.1	Anoxische Hirnschädigung, anderenorts nicht klassifiziert
		G95.0	Syringomyelie und Syringobulbie
		I67.3	Progressive subkortikale vaskuläre Enzephalopathie
		P91.7	Erworbener Hydrozephalus beim Neugeborenen
		P94.0	Transitorische Myasthenia gravis beim Neugeborenen

### Diagnose B85-2

A81.0	Creutzfeldt-Jakob-Krankheit	G70.0	Myasthenia gravis
A81.1	Subakute sklerosierende Panenzephalitis	G80.0	Spastische tetraplegische Zerebralparese
E75.2	Sonstige Sphingolipidosen	G80.1	Spastische diplegische Zerebralparese
G12.2	Motoneuron-Krankheit	G80.2	Infantile hemiplegische Zerebralparese
G23.2	Multiple Systematrophie vom Parkinson-Typ [MSA-P]	G80.3	Dyskinetische Zerebralparese
G31.81	Mitochondriale Zytopathie	G80.4	Ataktische Zerebralparese
G31.82	Lewy-Körper-Krankheit	G80.8	Sonstige infantile Zerebralparese
G31.88	Sonstige näher bezeichnete degenerative Krankheiten des Nervensystems	G83.0	Diparese und Diplegie der oberen Extremitäten

### Prozedur B85-3

99.A6.11 †↔	Neurologische Komplexdiagnostik, mit neurometabolischer Labordiagnostik und/oder infektiologischer/autoimmunentzündlicher Labordiagnostik	99.A6.13 †↔	Neurologische Komplexdiagnostik, mit neurometabolischer Labordiagnostik und/oder infektiologischer/autoimmunentzündlicher Labordiagnostik und genetischer Diagnostik
99.A6.12 †↔	Neurologische Komplexdiagnostik, mit genetischer Diagnostik	99.A7 †↔	Komplexdiagnostik des akuten Hirnschlags in Stroke Unit oder Stroke Center, bis maximal 24 Stunden

### ADRG B86

### Krankheiten und Störungen des Nervensystems, ein Belegungstag

Verweildauer ist gleich 1 Tag und nicht [Definition der Basis-DRG (B69)] und nicht [Definition der Basis-DRG (B70)]

**DRG B86A****Krankheiten und Störungen des Nervensystems mit Hauptdiagnose BNB, Epilepsie oder Status epilepticus, ein Belegungstag**

Hauptdiagnose in Tabelle B86-1 oder Hauptdiagnose in Tabelle B86-2

**DRG B86B****Krankheiten und Störungen des Nervensystems, ein Belegungstag****Diagnose B86-1**

C69.6	Bösartige Neubildung: Orbita	C75.5	Bösartige Neubildung: Glomus aorticum und sonstige Paraganglien
C70.0	Bösartige Neubildung: Hirnhäute	C79.3	Sekundäre bösartige Neubildung des Gehirns und der Hirnhäute
C70.1	Bösartige Neubildung: Rückenmarkhäute	C79.4	Sekundäre bösartige Neubildung sonstiger und nicht näher bezeichneter Teile des Nervensystems
C70.9	Bösartige Neubildung: Meningen, nicht näher bezeichnet	D42.0	Neubildung unsicheren oder unbekanntem Verhaltens: Hirnhäute
C71.0	Bösartige Neubildung: Zerebrum, ausgenommen Hirnlappen und Ventrikel	D42.1	Neubildung unsicheren oder unbekanntem Verhaltens: Rückenmarkhäute
C71.1	Bösartige Neubildung: Frontallappen	D43.0	Neubildung unsicheren oder unbekanntem Verhaltens: Gehirn, supratentoriell
C71.2	Bösartige Neubildung: Temporallappen	D43.1	Neubildung unsicheren oder unbekanntem Verhaltens: Gehirn, infratentoriell
C71.3	Bösartige Neubildung: Parietallappen	D43.3	Neubildung unsicheren oder unbekanntem Verhaltens: Hirnnerven
C71.4	Bösartige Neubildung: Okzipitallappen	D43.4	Neubildung unsicheren oder unbekanntem Verhaltens: Rückenmark
C71.5	Bösartige Neubildung: Hirnventrikel	D43.7	Neubildung unsicheren oder unbekanntem Verhaltens: Sonstige Teile des Zentralnervensystems
C71.6	Bösartige Neubildung: Zerebellum	D44.3	Neubildung unsicheren oder unbekanntem Verhaltens: Hypophyse
C71.7	Bösartige Neubildung: Hirnstamm	D44.4	Neubildung unsicheren oder unbekanntem Verhaltens: Ductus craniopharyngealis
C71.8	Bösartige Neubildung: Gehirn, mehrere Teilbereiche überlappend	D44.5	Neubildung unsicheren oder unbekanntem Verhaltens: Epiphyse [Glandula pinealis] [Zirbeldrüse]
C72.0	Bösartige Neubildung: Rückenmark	D44.6	Neubildung unsicheren oder unbekanntem Verhaltens: Glomus caroticum
C72.1	Bösartige Neubildung: Cauda equina	D44.7	Neubildung unsicheren oder unbekanntem Verhaltens: Glomus aorticum und sonstige Paraganglien
C72.2	Bösartige Neubildung: Nn. olfactorii [I. Hirnnerv]		
C72.3	Bösartige Neubildung: N. opticus [II. Hirnnerv]		
C72.4	Bösartige Neubildung: N. vestibulocochlearis [VIII. Hirnnerv]		
C72.5	Bösartige Neubildung: Sonstige und nicht näher bezeichnete Hirnnerven		
C72.8	Bösartige Neubildung: Gehirn und andere Teile des Zentralnervensystems, mehrere Teilbereiche überlappend		
C75.1	Bösartige Neubildung: Hypophyse		
C75.2	Bösartige Neubildung: Ductus craniopharyngealis		
C75.3	Bösartige Neubildung: Epiphyse [Glandula pinealis] [Zirbeldrüse]		
C75.4	Bösartige Neubildung: Glomus caroticum		

**Diagnose B86-2**

G40.00	Pseudo-Lennox-Syndrom	G40.3	Generalisierte idiopathische Epilepsie und epileptische Syndrome
G40.01	CSWS [Continuous spikes and waves during slow-wave sleep]	G40.4	Sonstige generalisierte Epilepsie und epileptische Syndrome
G40.02	Benigne psychomotorische Epilepsie [terror fits]	G40.5	Spezielle epileptische Syndrome
G40.08	Sonstige lokalisationsbezogene (fokale) (partielle) idiopathische Epilepsie und epileptische Syndrome mit fokal beginnenden Anfällen	G40.6	Grand-Mal-Anfälle, nicht näher bezeichnet (mit oder ohne Petit-Mal)
G40.09	Lokalisationsbezogene (fokale) (partielle) idiopathische Epilepsie und epileptische Syndrome mit fokal beginnenden Anfällen, nicht näher bezeichnet	G40.7	Petit-Mal-Anfälle, nicht näher bezeichnet, ohne Grand-Mal-Anfälle
G40.1	Lokalisationsbezogene (fokale) (partielle) symptomatische Epilepsie und epileptische Syndrome mit einfachen fokalen Anfällen	G40.8	Sonstige Epilepsien
G40.2	Lokalisationsbezogene (fokale) (partielle) symptomatische Epilepsie und epileptische Syndrome mit komplexen fokalen Anfällen	G40.9	Epilepsie, nicht näher bezeichnet
		G41.0	Grand-Mal-Status
		G41.1	Petit-Mal-Status
		G41.2	Status epilepticus mit komplexfokalen Anfällen
		G41.8	Sonstiger Status epilepticus
		G41.9	Status epilepticus, nicht näher bezeichnet



**DRG B87****Krankheiten und Störungen des Nervensystems mit intensivmedizinischer Komplexbehandlung /IMCK > 196/119 Aufwandspunkte**

Mindestens eine Prozedur in Tabelle B87-1

**DRG B87A****Krankheiten und Störungen des Nervensystems mit intensivmedizinischer Komplexbehandlung /IMCK > 196/184 Aufwandspunkte oder neurologische Komplexbehandlung von mindestens 24h**

Mindestens eine Prozedur in Tabelle B87-2 oder Prozedur in Tabelle B87-3

**DRG B87B****Krankheiten und Störungen des Nervensystems mit intensivmedizinischer Komplexbehandlung /IMCK > 119 bis 184 Aufwandspunkte****Prozedur B87-1**

99.B7.12 †↔ Intensivmedizinische Komplexbehandlung, 120 bis 184 Aufwandspunkte	99.B8.16 †↔ IMC-Komplexbehandlung des Erwachsenen, 829 bis 1104 Aufwandspunkte
99.B7.13 †↔ Intensivmedizinische Komplexbehandlung, 185 bis 360 Aufwandspunkte	99.B8.17 †↔ IMC-Komplexbehandlung des Erwachsenen, 1105 bis 1380 Aufwandspunkte
99.B7.14 †↔ Intensivmedizinische Komplexbehandlung, 361 bis 552 Aufwandspunkte	99.B8.18 †↔ IMC-Komplexbehandlung des Erwachsenen, 1381 bis 1656 Aufwandspunkte
99.B7.15 †↔ Intensivmedizinische Komplexbehandlung, 553 bis 828 Aufwandspunkte	99.B8.1A †↔ IMC-Komplexbehandlung des Erwachsenen, 1657 bis 1932 Aufwandspunkte
99.B7.16 †↔ Intensivmedizinische Komplexbehandlung, 829 bis 1104 Aufwandspunkte	99.B8.1B †↔ IMC-Komplexbehandlung des Erwachsenen, 1933 bis 2208 Aufwandspunkte
99.B7.17 †↔ Intensivmedizinische Komplexbehandlung, 1105 bis 1380 Aufwandspunkte	99.B8.1C †↔ IMC-Komplexbehandlung des Erwachsenen, 2209 bis 2484 Aufwandspunkte
99.B7.18 †↔ Intensivmedizinische Komplexbehandlung, 1381 bis 1656 Aufwandspunkte	99.B8.1D †↔ IMC-Komplexbehandlung des Erwachsenen, 2485 bis 2760 Aufwandspunkte
99.B7.1A †↔ Intensivmedizinische Komplexbehandlung, 1657 bis 1932 Aufwandspunkte	99.B8.1E †↔ IMC-Komplexbehandlung des Erwachsenen, 2761 bis 3220 Aufwandspunkte
99.B7.1B †↔ Intensivmedizinische Komplexbehandlung, 1933 bis 2208 Aufwandspunkte	99.B8.1F †↔ IMC-Komplexbehandlung des Erwachsenen, 3221 bis 3680 Aufwandspunkte
99.B7.1C †↔ Intensivmedizinische Komplexbehandlung, 2209 bis 2484 Aufwandspunkte	99.B8.1G †↔ IMC-Komplexbehandlung des Erwachsenen, 3681 bis 4600 Aufwandspunkte
99.B7.1D †↔ Intensivmedizinische Komplexbehandlung, 2485 bis 2760 Aufwandspunkte	99.B8.1H †↔ IMC-Komplexbehandlung des Erwachsenen, 4601 bis 5520 Aufwandspunkte
99.B7.1E †↔ Intensivmedizinische Komplexbehandlung, 2761 bis 3220 Aufwandspunkte	99.B8.1I †↔ IMC-Komplexbehandlung des Erwachsenen, 5521 bis 7360 Aufwandspunkte
99.B7.1F †↔ Intensivmedizinische Komplexbehandlung, 3221 bis 3680 Aufwandspunkte	99.B8.1J †↔ IMC-Komplexbehandlung des Erwachsenen, 7361 bis 9200 Aufwandspunkte
99.B7.1G †↔ Intensivmedizinische Komplexbehandlung, 3681 bis 4600 Aufwandspunkte	99.B8.1K †↔ IMC-Komplexbehandlung des Erwachsenen, 9201 bis 11040 Aufwandspunkte
99.B7.1H †↔ Intensivmedizinische Komplexbehandlung, 4601 bis 5520 Aufwandspunkte	99.B8.1L †↔ IMC-Komplexbehandlung des Erwachsenen, 11041 bis 13800 Aufwandspunkte
99.B7.1I †↔ Intensivmedizinische Komplexbehandlung, 5521 bis 7360 Aufwandspunkte	99.B8.1M †↔ IMC-Komplexbehandlung des Erwachsenen, 13801 bis 16560 Aufwandspunkte
99.B7.1J †↔ Intensivmedizinische Komplexbehandlung, 7361 bis 9200 Aufwandspunkte	99.B8.1N †↔ IMC-Komplexbehandlung des Erwachsenen, 16561 bis 19320 Aufwandspunkte
99.B7.1K †↔ Intensivmedizinische Komplexbehandlung, 9201 bis 11040 Aufwandspunkte	99.B8.1O †↔ IMC-Komplexbehandlung des Erwachsenen, 19321 und mehr Aufwandspunkte
99.B7.1L †↔ Intensivmedizinische Komplexbehandlung, 11041 bis 13800 Aufwandspunkte	99.B8.44 †↔ IMC-Komplexbehandlung im Kindesalter, 197 bis 392 Aufwandspunkte
99.B7.1M †↔ Intensivmedizinische Komplexbehandlung, 13801 bis 16560 Aufwandspunkte	99.B8.45 †↔ IMC-Komplexbehandlung im Kindesalter, 393 bis 588 Aufwandspunkte
99.B7.1N †↔ Intensivmedizinische Komplexbehandlung, 16561 bis 19320 Aufwandspunkte	99.B8.46 †↔ IMC-Komplexbehandlung im Kindesalter, 589 bis 784 Aufwandspunkte
99.B7.1O †↔ Intensivmedizinische Komplexbehandlung, 19321 und mehr Aufwandspunkte	99.B8.47 †↔ IMC-Komplexbehandlung im Kindesalter, 785 bis 980 Aufwandspunkte
99.B8.12 †↔ IMC-Komplexbehandlung des Erwachsenen, 120 bis 184 Aufwandspunkte	99.B8.48 †↔ IMC-Komplexbehandlung im Kindesalter, 981 bis 1176 Aufwandspunkte
99.B8.13 †↔ IMC-Komplexbehandlung des Erwachsenen, 185 bis 360 Aufwandspunkte	99.B8.4A †↔ IMC-Komplexbehandlung im Kindesalter, 1177 bis 1470 Aufwandspunkte
99.B8.14 †↔ IMC-Komplexbehandlung des Erwachsenen, 361 bis 552 Aufwandspunkte	99.B8.4B †↔ IMC-Komplexbehandlung im Kindesalter, 1471 bis 1764 Aufwandspunkte
99.B8.15 †↔ IMC-Komplexbehandlung des Erwachsenen, 553 bis 828 Aufwandspunkte	99.B8.4C †↔ IMC-Komplexbehandlung im Kindesalter, 1765 bis 2058 Aufwandspunkte

99.B8.4D †↔ IMC-Komplexbehandlung im Kindesalter, 2059 bis 2352 Aufwandspunkte	99.B8.58 †↔ IMC-Komplexbehandlung im Neugeborenenalter, 981 bis 1176 Aufwandspunkte
99.B8.4E †↔ IMC-Komplexbehandlung im Kindesalter, 2353 bis 2646 Aufwandspunkte	99.B8.5A †↔ IMC-Komplexbehandlung im Neugeborenenalter, 1177 bis 1470 Aufwandspunkte
99.B8.4F †↔ IMC-Komplexbehandlung im Kindesalter, 2647 bis 2940 Aufwandspunkte	99.B8.5B †↔ IMC-Komplexbehandlung im Neugeborenenalter, 1471 bis 1764 Aufwandspunkte
99.B8.4G †↔ IMC-Komplexbehandlung im Kindesalter, 2941 bis 3430 Aufwandspunkte	99.B8.5C †↔ IMC-Komplexbehandlung im Neugeborenenalter, 1765 bis 2058 Aufwandspunkte
99.B8.4H †↔ IMC-Komplexbehandlung im Kindesalter, 3431 bis 3920 Aufwandspunkte	99.B8.5D †↔ IMC-Komplexbehandlung im Neugeborenenalter, 2059 bis 2352 Aufwandspunkte
99.B8.4I †↔ IMC-Komplexbehandlung im Kindesalter, 3921 bis 4410 Aufwandspunkte	99.B8.5E †↔ IMC-Komplexbehandlung im Neugeborenenalter, 2353 bis 2646 Aufwandspunkte
99.B8.4J †↔ IMC-Komplexbehandlung im Kindesalter, 4411 bis 4900 Aufwandspunkte	99.B8.5F †↔ IMC-Komplexbehandlung im Neugeborenenalter, 2647 bis 2940 Aufwandspunkte
99.B8.4K †↔ IMC-Komplexbehandlung im Kindesalter, 4901 bis 5880 Aufwandspunkte	99.B8.5G †↔ IMC-Komplexbehandlung im Neugeborenenalter, 2941 bis 3430 Aufwandspunkte
99.B8.4L †↔ IMC-Komplexbehandlung im Kindesalter, 5881 bis 6860 Aufwandspunkte	99.B8.5H †↔ IMC-Komplexbehandlung im Neugeborenenalter, 3431 bis 3920 Aufwandspunkte
99.B8.4M †↔ IMC-Komplexbehandlung im Kindesalter, 6861 bis 7840 Aufwandspunkte	99.B8.5I †↔ IMC-Komplexbehandlung im Neugeborenenalter, 3921 bis 4410 Aufwandspunkte
99.B8.4N †↔ IMC-Komplexbehandlung im Kindesalter, 7841 bis 9800 Aufwandspunkte	99.B8.5J †↔ IMC-Komplexbehandlung im Neugeborenenalter, 4411 bis 4900 Aufwandspunkte
99.B8.4O †↔ IMC-Komplexbehandlung im Kindesalter, 9801 bis 11760 Aufwandspunkte	99.B8.5K †↔ IMC-Komplexbehandlung im Neugeborenenalter, 4901 bis 5880 Aufwandspunkte
99.B8.4P †↔ IMC-Komplexbehandlung im Kindesalter, 11761 bis 13720 Aufwandspunkte	99.B8.5L †↔ IMC-Komplexbehandlung im Neugeborenenalter, 5881 bis 6860 Aufwandspunkte
99.B8.4Q †↔ IMC-Komplexbehandlung im Kindesalter, 13721 bis 16660 Aufwandspunkte	99.B8.5M †↔ IMC-Komplexbehandlung im Neugeborenenalter, 6861 bis 7840 Aufwandspunkte
99.B8.4R †↔ IMC-Komplexbehandlung im Kindesalter, 16661 bis 19600 Aufwandspunkte	99.B8.5N †↔ IMC-Komplexbehandlung im Neugeborenenalter, 7841 bis 9800 Aufwandspunkte
99.B8.4S †↔ IMC-Komplexbehandlung im Kindesalter, 19601 und mehr Aufwandspunkte	99.B8.5O †↔ IMC-Komplexbehandlung im Neugeborenenalter, 9801 bis 11760 Aufwandspunkte
99.B8.54 †↔ IMC-Komplexbehandlung im Neugeborenenalter, 197 bis 392 Aufwandspunkte	99.B8.5P †↔ IMC-Komplexbehandlung im Neugeborenenalter, 11761 bis 13720 Aufwandspunkte
99.B8.55 †↔ IMC-Komplexbehandlung im Neugeborenenalter, 393 bis 588 Aufwandspunkte	99.B8.5Q †↔ IMC-Komplexbehandlung im Neugeborenenalter, 13721 bis 16660 Aufwandspunkte
99.B8.56 †↔ IMC-Komplexbehandlung im Neugeborenenalter, 589 bis 784 Aufwandspunkte	99.B8.5R †↔ IMC-Komplexbehandlung im Neugeborenenalter, 16661 bis 19600 Aufwandspunkte
99.B8.57 †↔ IMC-Komplexbehandlung im Neugeborenenalter, 785 bis 980 Aufwandspunkte	99.B8.5S †↔ IMC-Komplexbehandlung im Neugeborenenalter, 19601 und mehr Aufwandspunkte

## Prozedur B87-2

99.B7.13 †↔ Intensivmedizinische Komplexbehandlung, 185 bis 360 Aufwandspunkte	99.B7.1H †↔ Intensivmedizinische Komplexbehandlung, 4601 bis 5520 Aufwandspunkte
99.B7.14 †↔ Intensivmedizinische Komplexbehandlung, 361 bis 552 Aufwandspunkte	99.B7.1I †↔ Intensivmedizinische Komplexbehandlung, 5521 bis 7360 Aufwandspunkte
99.B7.15 †↔ Intensivmedizinische Komplexbehandlung, 553 bis 828 Aufwandspunkte	99.B7.1J †↔ Intensivmedizinische Komplexbehandlung, 7361 bis 9200 Aufwandspunkte
99.B7.16 †↔ Intensivmedizinische Komplexbehandlung, 829 bis 1104 Aufwandspunkte	99.B7.1K †↔ Intensivmedizinische Komplexbehandlung, 9201 bis 11040 Aufwandspunkte
99.B7.17 †↔ Intensivmedizinische Komplexbehandlung, 1105 bis 1380 Aufwandspunkte	99.B7.1L †↔ Intensivmedizinische Komplexbehandlung, 11041 bis 13800 Aufwandspunkte
99.B7.18 †↔ Intensivmedizinische Komplexbehandlung, 1381 bis 1656 Aufwandspunkte	99.B7.1M †↔ Intensivmedizinische Komplexbehandlung, 13801 bis 16560 Aufwandspunkte
99.B7.1A †↔ Intensivmedizinische Komplexbehandlung, 1657 bis 1932 Aufwandspunkte	99.B7.1N †↔ Intensivmedizinische Komplexbehandlung, 16561 bis 19320 Aufwandspunkte
99.B7.1B †↔ Intensivmedizinische Komplexbehandlung, 1933 bis 2208 Aufwandspunkte	99.B7.1O †↔ Intensivmedizinische Komplexbehandlung, 19321 und mehr Aufwandspunkte
99.B7.1C †↔ Intensivmedizinische Komplexbehandlung, 2209 bis 2484 Aufwandspunkte	99.B8.13 †↔ IMC-Komplexbehandlung des Erwachsenen, 185 bis 360 Aufwandspunkte
99.B7.1D †↔ Intensivmedizinische Komplexbehandlung, 2485 bis 2760 Aufwandspunkte	99.B8.14 †↔ IMC-Komplexbehandlung des Erwachsenen, 361 bis 552 Aufwandspunkte
99.B7.1E †↔ Intensivmedizinische Komplexbehandlung, 2761 bis 3220 Aufwandspunkte	99.B8.15 †↔ IMC-Komplexbehandlung des Erwachsenen, 553 bis 828 Aufwandspunkte
99.B7.1F †↔ Intensivmedizinische Komplexbehandlung, 3221 bis 3680 Aufwandspunkte	99.B8.16 †↔ IMC-Komplexbehandlung des Erwachsenen, 829 bis 1104 Aufwandspunkte
99.B7.1G †↔ Intensivmedizinische Komplexbehandlung, 3681 bis 4600 Aufwandspunkte	99.B8.17 †↔ IMC-Komplexbehandlung des Erwachsenen, 1105 bis 1380 Aufwandspunkte

99.B8.18 †↔ IMC-Komplexbehandlung des Erwachsenen, 1381 bis 1656 Aufwandspunkte	99.B8.4L †↔ IMC-Komplexbehandlung im Kindesalter, 5881 bis 6860 Aufwandspunkte
99.B8.1A †↔ IMC-Komplexbehandlung des Erwachsenen, 1657 bis 1932 Aufwandspunkte	99.B8.4M †↔ IMC-Komplexbehandlung im Kindesalter, 6861 bis 7840 Aufwandspunkte
99.B8.1B †↔ IMC-Komplexbehandlung des Erwachsenen, 1933 bis 2208 Aufwandspunkte	99.B8.4N †↔ IMC-Komplexbehandlung im Kindesalter, 7841 bis 9800 Aufwandspunkte
99.B8.1C †↔ IMC-Komplexbehandlung des Erwachsenen, 2209 bis 2484 Aufwandspunkte	99.B8.4O †↔ IMC-Komplexbehandlung im Kindesalter, 9801 bis 11760 Aufwandspunkte
99.B8.1D †↔ IMC-Komplexbehandlung des Erwachsenen, 2485 bis 2760 Aufwandspunkte	99.B8.4P †↔ IMC-Komplexbehandlung im Kindesalter, 11761 bis 13720 Aufwandspunkte
99.B8.1E †↔ IMC-Komplexbehandlung des Erwachsenen, 2761 bis 3220 Aufwandspunkte	99.B8.4Q †↔ IMC-Komplexbehandlung im Kindesalter, 13721 bis 16660 Aufwandspunkte
99.B8.1F †↔ IMC-Komplexbehandlung des Erwachsenen, 3221 bis 3680 Aufwandspunkte	99.B8.4R †↔ IMC-Komplexbehandlung im Kindesalter, 16661 bis 19600 Aufwandspunkte
99.B8.1G †↔ IMC-Komplexbehandlung des Erwachsenen, 3681 bis 4600 Aufwandspunkte	99.B8.4S †↔ IMC-Komplexbehandlung im Kindesalter, 19601 und mehr Aufwandspunkte
99.B8.1H †↔ IMC-Komplexbehandlung des Erwachsenen, 4601 bis 5520 Aufwandspunkte	99.B8.54 †↔ IMC-Komplexbehandlung im Neugeborenenalter, 197 bis 392 Aufwandspunkte
99.B8.1I †↔ IMC-Komplexbehandlung des Erwachsenen, 5521 bis 7360 Aufwandspunkte	99.B8.55 †↔ IMC-Komplexbehandlung im Neugeborenenalter, 393 bis 588 Aufwandspunkte
99.B8.1J †↔ IMC-Komplexbehandlung des Erwachsenen, 7361 bis 9200 Aufwandspunkte	99.B8.56 †↔ IMC-Komplexbehandlung im Neugeborenenalter, 589 bis 784 Aufwandspunkte
99.B8.1K †↔ IMC-Komplexbehandlung des Erwachsenen, 9201 bis 11040 Aufwandspunkte	99.B8.57 †↔ IMC-Komplexbehandlung im Neugeborenenalter, 785 bis 980 Aufwandspunkte
99.B8.1L †↔ IMC-Komplexbehandlung des Erwachsenen, 11041 bis 13800 Aufwandspunkte	99.B8.58 †↔ IMC-Komplexbehandlung im Neugeborenenalter, 981 bis 1176 Aufwandspunkte
99.B8.1M †↔ IMC-Komplexbehandlung des Erwachsenen, 13801 bis 16560 Aufwandspunkte	99.B8.5A †↔ IMC-Komplexbehandlung im Neugeborenenalter, 1177 bis 1470 Aufwandspunkte
99.B8.1N †↔ IMC-Komplexbehandlung des Erwachsenen, 16561 bis 19320 Aufwandspunkte	99.B8.5B †↔ IMC-Komplexbehandlung im Neugeborenenalter, 1471 bis 1764 Aufwandspunkte
99.B8.1O †↔ IMC-Komplexbehandlung des Erwachsenen, 19321 und mehr Aufwandspunkte	99.B8.5C †↔ IMC-Komplexbehandlung im Neugeborenenalter, 1765 bis 2058 Aufwandspunkte
99.B8.44 †↔ IMC-Komplexbehandlung im Kindesalter, 197 bis 392 Aufwandspunkte	99.B8.5D †↔ IMC-Komplexbehandlung im Neugeborenenalter, 2059 bis 2352 Aufwandspunkte
99.B8.45 †↔ IMC-Komplexbehandlung im Kindesalter, 393 bis 588 Aufwandspunkte	99.B8.5E †↔ IMC-Komplexbehandlung im Neugeborenenalter, 2353 bis 2646 Aufwandspunkte
99.B8.46 †↔ IMC-Komplexbehandlung im Kindesalter, 589 bis 784 Aufwandspunkte	99.B8.5F †↔ IMC-Komplexbehandlung im Neugeborenenalter, 2647 bis 2940 Aufwandspunkte
99.B8.47 †↔ IMC-Komplexbehandlung im Kindesalter, 785 bis 980 Aufwandspunkte	99.B8.5G †↔ IMC-Komplexbehandlung im Neugeborenenalter, 2941 bis 3430 Aufwandspunkte
99.B8.48 †↔ IMC-Komplexbehandlung im Kindesalter, 981 bis 1176 Aufwandspunkte	99.B8.5H †↔ IMC-Komplexbehandlung im Neugeborenenalter, 3431 bis 3920 Aufwandspunkte
99.B8.4A †↔ IMC-Komplexbehandlung im Kindesalter, 1177 bis 1470 Aufwandspunkte	99.B8.5I †↔ IMC-Komplexbehandlung im Neugeborenenalter, 3921 bis 4410 Aufwandspunkte
99.B8.4B †↔ IMC-Komplexbehandlung im Kindesalter, 1471 bis 1764 Aufwandspunkte	99.B8.5J †↔ IMC-Komplexbehandlung im Neugeborenenalter, 4411 bis 4900 Aufwandspunkte
99.B8.4C †↔ IMC-Komplexbehandlung im Kindesalter, 1765 bis 2058 Aufwandspunkte	99.B8.5K †↔ IMC-Komplexbehandlung im Neugeborenenalter, 4901 bis 5880 Aufwandspunkte
99.B8.4D †↔ IMC-Komplexbehandlung im Kindesalter, 2059 bis 2352 Aufwandspunkte	99.B8.5L †↔ IMC-Komplexbehandlung im Neugeborenenalter, 5881 bis 6860 Aufwandspunkte
99.B8.4E †↔ IMC-Komplexbehandlung im Kindesalter, 2353 bis 2646 Aufwandspunkte	99.B8.5M †↔ IMC-Komplexbehandlung im Neugeborenenalter, 6861 bis 7840 Aufwandspunkte
99.B8.4F †↔ IMC-Komplexbehandlung im Kindesalter, 2647 bis 2940 Aufwandspunkte	99.B8.5N †↔ IMC-Komplexbehandlung im Neugeborenenalter, 7841 bis 9800 Aufwandspunkte
99.B8.4G †↔ IMC-Komplexbehandlung im Kindesalter, 2941 bis 3430 Aufwandspunkte	99.B8.5O †↔ IMC-Komplexbehandlung im Neugeborenenalter, 9801 bis 11760 Aufwandspunkte
99.B8.4H †↔ IMC-Komplexbehandlung im Kindesalter, 3431 bis 3920 Aufwandspunkte	99.B8.5P †↔ IMC-Komplexbehandlung im Neugeborenenalter, 11761 bis 13720 Aufwandspunkte
99.B8.4I †↔ IMC-Komplexbehandlung im Kindesalter, 3921 bis 4410 Aufwandspunkte	99.B8.5Q †↔ IMC-Komplexbehandlung im Neugeborenenalter, 13721 bis 16660 Aufwandspunkte
99.B8.4J †↔ IMC-Komplexbehandlung im Kindesalter, 4411 bis 4900 Aufwandspunkte	99.B8.5R †↔ IMC-Komplexbehandlung im Neugeborenenalter, 16661 bis 19600 Aufwandspunkte
99.B8.4K †↔ IMC-Komplexbehandlung im Kindesalter, 4901 bis 5880 Aufwandspunkte	99.B8.5S †↔ IMC-Komplexbehandlung im Neugeborenenalter, 19601 und mehr Aufwandspunkte

**Prozedur B87-3**

- |  |  |
|--|--|
| 99.BA.13 †↔ Neurologische Komplexbehandlung des akuten Hirnschlags in Stroke Center [SC], mindestens 24 Stunden bis 48 Stunden     | 99.BA.24 †↔ Neurologische Komplexbehandlung des akuten Hirnschlags in einer Stroke Unit [SU], von mehr als 48 Stunden bis 72 Stunden |
| 99.BA.14 †↔ Neurologische Komplexbehandlung des akuten Hirnschlags in Stroke Center [SC], von mehr als 48 Stunden bis 72 Stunden   | 99.BA.25 †↔ Neurologische Komplexbehandlung des akuten Hirnschlags in einer Stroke Unit [SU], von mehr als 72 Stunden                |
| 99.BA.15 †↔ Neurologische Komplexbehandlung des akuten Hirnschlags in Stroke Center [SC], von mehr als 72 Stunden                  | 99.BA.31 †↔ Komplexbehandlung des akuten Hirnschlags im neurologischen Telekonsildienst, mindestens 24 Stunden bis 72 Stunden        |
| 99.BA.23 †↔ Neurologische Komplexbehandlung des akuten Hirnschlags in einer Stroke Unit [SU], mindestens 24 Stunden bis 48 Stunden | 99.BA.32 †↔ Komplexbehandlung des akuten Hirnschlags im neurologischen Telekonsildienst, von mehr als 72 Stunden                     |

**ADRG B90**
**Krankheiten und Störungen des Nervensystems mit IMC Komplexbehandlung > 392/552 Aufwandspunkte oder Frührehabilitation ab 7 Behandlungstage oder bestimmte IntK mit IMCK Aufwandspunkten oder Beatmung > 95 Std. mit IntK > 196/360 Aufwandspunkte**

Mindestens eine Prozedur in Tabelle B90-1 und nicht [(Intensivmedizinische Komplexbehandlung > 392 / 552 Aufwandspunkte) oder Prozedur in Tabelle B90-2] oder Frührehabilitation, ab 7 BHT oder ((Prozedur in mindestens zwei der Tabellen B90-3, B90-4 oder Prozedur in mindestens zwei der Tabellen B90-5, B90-6 oder Prozedur in mindestens zwei der Tabellen B90-7, B90-8) und nicht [(Intensivmedizinische Komplexbehandlung > 392 / 552 Aufwandspunkte) oder Prozedur in Tabelle B90-2]) oder Dauer der maschinellen Beatmung > 95 Stunden und mindestens eine Prozedur in Tabelle B90-9

**DRG B90A**
**Krankheiten und Störungen des Nervensystems mit neurologische Frührehabilitation ab 21 Behandlungstagen**

(Mindestens eine Prozedur in Tabelle B90-10 oder Komplexe OR-Prozeduren) und (Prozedur in Tabelle B90-11)

**DRG B90B**
**Krankheiten und Störungen des Nervensystems mit IMC Komplexbehandlung > 1176/1104 Aufwandspunkte oder komplexer OR-Prozedur**

Mindestens eine Prozedur in Tabelle B90-10 oder Komplexe OR-Prozeduren

**DRG B90C**
**Krankheiten und Störungen des Nervensystems mit IMC Komplexbehandlung > 392/552 Aufwandspunkte oder Frührehabilitation ab 7 Behandlungstage oder bestimmte IntK mit IMCK Aufwandspunkten oder Beatmung > 95 Std. mit IntK > 196/360 Aufwandspunkte**
**Prozedur B90-1**

- |   |   |
|---|---|
| 99.B8.15 †↔ IMC-Komplexbehandlung des Erwachsenen, 553 bis 828 Aufwandspunkte   | 99.B8.1H †↔ IMC-Komplexbehandlung des Erwachsenen, 4601 bis 5520 Aufwandspunkte   |
| 99.B8.16 †↔ IMC-Komplexbehandlung des Erwachsenen, 829 bis 1104 Aufwandspunkte  | 99.B8.1I †↔ IMC-Komplexbehandlung des Erwachsenen, 5521 bis 7360 Aufwandspunkte   |
| 99.B8.17 †↔ IMC-Komplexbehandlung des Erwachsenen, 1105 bis 1380 Aufwandspunkte | 99.B8.1J †↔ IMC-Komplexbehandlung des Erwachsenen, 7361 bis 9200 Aufwandspunkte   |
| 99.B8.18 †↔ IMC-Komplexbehandlung des Erwachsenen, 1381 bis 1656 Aufwandspunkte | 99.B8.1K †↔ IMC-Komplexbehandlung des Erwachsenen, 9201 bis 11040 Aufwandspunkte  |
| 99.B8.1A †↔ IMC-Komplexbehandlung des Erwachsenen, 1657 bis 1932 Aufwandspunkte | 99.B8.1L †↔ IMC-Komplexbehandlung des Erwachsenen, 11041 bis 13800 Aufwandspunkte |
| 99.B8.1B †↔ IMC-Komplexbehandlung des Erwachsenen, 1933 bis 2208 Aufwandspunkte | 99.B8.1M †↔ IMC-Komplexbehandlung des Erwachsenen, 13801 bis 16560 Aufwandspunkte |
| 99.B8.1C †↔ IMC-Komplexbehandlung des Erwachsenen, 2209 bis 2484 Aufwandspunkte | 99.B8.1N †↔ IMC-Komplexbehandlung des Erwachsenen, 16561 bis 19320 Aufwandspunkte |
| 99.B8.1D †↔ IMC-Komplexbehandlung des Erwachsenen, 2485 bis 2760 Aufwandspunkte | 99.B8.1O †↔ IMC-Komplexbehandlung des Erwachsenen, 19321 und mehr Aufwandspunkte  |
| 99.B8.1E †↔ IMC-Komplexbehandlung des Erwachsenen, 2761 bis 3220 Aufwandspunkte | 99.B8.45 †↔ IMC-Komplexbehandlung im Kindesalter, 393 bis 588 Aufwandspunkte      |
| 99.B8.1F †↔ IMC-Komplexbehandlung des Erwachsenen, 3221 bis 3680 Aufwandspunkte | 99.B8.46 †↔ IMC-Komplexbehandlung im Kindesalter, 589 bis 784 Aufwandspunkte      |
| 99.B8.1G †↔ IMC-Komplexbehandlung des Erwachsenen, 3681 bis 4600 Aufwandspunkte | 99.B8.47 †↔ IMC-Komplexbehandlung im Kindesalter, 785 bis 980 Aufwandspunkte      |

99.B8.48 †↔ IMC-Komplexbehandlung im Kindesalter, 981 bis 1176 Aufwandspunkte	99.B8.57 †↔ IMC-Komplexbehandlung im Neugeborenenalter, 785 bis 980 Aufwandspunkte
99.B8.4A †↔ IMC-Komplexbehandlung im Kindesalter, 1177 bis 1470 Aufwandspunkte	99.B8.58 †↔ IMC-Komplexbehandlung im Neugeborenenalter, 981 bis 1176 Aufwandspunkte
99.B8.4B †↔ IMC-Komplexbehandlung im Kindesalter, 1471 bis 1764 Aufwandspunkte	99.B8.5A †↔ IMC-Komplexbehandlung im Neugeborenenalter, 1177 bis 1470 Aufwandspunkte
99.B8.4C †↔ IMC-Komplexbehandlung im Kindesalter, 1765 bis 2058 Aufwandspunkte	99.B8.5B †↔ IMC-Komplexbehandlung im Neugeborenenalter, 1471 bis 1764 Aufwandspunkte
99.B8.4D †↔ IMC-Komplexbehandlung im Kindesalter, 2059 bis 2352 Aufwandspunkte	99.B8.5C †↔ IMC-Komplexbehandlung im Neugeborenenalter, 1765 bis 2058 Aufwandspunkte
99.B8.4E †↔ IMC-Komplexbehandlung im Kindesalter, 2353 bis 2646 Aufwandspunkte	99.B8.5D †↔ IMC-Komplexbehandlung im Neugeborenenalter, 2059 bis 2352 Aufwandspunkte
99.B8.4F †↔ IMC-Komplexbehandlung im Kindesalter, 2647 bis 2940 Aufwandspunkte	99.B8.5E †↔ IMC-Komplexbehandlung im Neugeborenenalter, 2353 bis 2646 Aufwandspunkte
99.B8.4G †↔ IMC-Komplexbehandlung im Kindesalter, 2941 bis 3430 Aufwandspunkte	99.B8.5F †↔ IMC-Komplexbehandlung im Neugeborenenalter, 2647 bis 2940 Aufwandspunkte
99.B8.4H †↔ IMC-Komplexbehandlung im Kindesalter, 3431 bis 3920 Aufwandspunkte	99.B8.5G †↔ IMC-Komplexbehandlung im Neugeborenenalter, 2941 bis 3430 Aufwandspunkte
99.B8.4I †↔ IMC-Komplexbehandlung im Kindesalter, 3921 bis 4410 Aufwandspunkte	99.B8.5H †↔ IMC-Komplexbehandlung im Neugeborenenalter, 3431 bis 3920 Aufwandspunkte
99.B8.4J †↔ IMC-Komplexbehandlung im Kindesalter, 4411 bis 4900 Aufwandspunkte	99.B8.5I †↔ IMC-Komplexbehandlung im Neugeborenenalter, 3921 bis 4410 Aufwandspunkte
99.B8.4K †↔ IMC-Komplexbehandlung im Kindesalter, 4901 bis 5880 Aufwandspunkte	99.B8.5J †↔ IMC-Komplexbehandlung im Neugeborenenalter, 4411 bis 4900 Aufwandspunkte
99.B8.4L †↔ IMC-Komplexbehandlung im Kindesalter, 5881 bis 6860 Aufwandspunkte	99.B8.5K †↔ IMC-Komplexbehandlung im Neugeborenenalter, 4901 bis 5880 Aufwandspunkte
99.B8.4M †↔ IMC-Komplexbehandlung im Kindesalter, 6861 bis 7840 Aufwandspunkte	99.B8.5L †↔ IMC-Komplexbehandlung im Neugeborenenalter, 5881 bis 6860 Aufwandspunkte
99.B8.4N †↔ IMC-Komplexbehandlung im Kindesalter, 7841 bis 9800 Aufwandspunkte	99.B8.5M †↔ IMC-Komplexbehandlung im Neugeborenenalter, 6861 bis 7840 Aufwandspunkte
99.B8.4O †↔ IMC-Komplexbehandlung im Kindesalter, 9801 bis 11760 Aufwandspunkte	99.B8.5N †↔ IMC-Komplexbehandlung im Neugeborenenalter, 7841 bis 9800 Aufwandspunkte
99.B8.4P †↔ IMC-Komplexbehandlung im Kindesalter, 11761 bis 13720 Aufwandspunkte	99.B8.5O †↔ IMC-Komplexbehandlung im Neugeborenenalter, 9801 bis 11760 Aufwandspunkte
99.B8.4Q †↔ IMC-Komplexbehandlung im Kindesalter, 13721 bis 16660 Aufwandspunkte	99.B8.5P †↔ IMC-Komplexbehandlung im Neugeborenenalter, 11761 bis 13720 Aufwandspunkte
99.B8.4R †↔ IMC-Komplexbehandlung im Kindesalter, 16661 bis 19600 Aufwandspunkte	99.B8.5Q †↔ IMC-Komplexbehandlung im Neugeborenenalter, 13721 bis 16660 Aufwandspunkte
99.B8.4S †↔ IMC-Komplexbehandlung im Kindesalter, 19601 und mehr Aufwandspunkte	99.B8.5R †↔ IMC-Komplexbehandlung im Neugeborenenalter, 16661 bis 19600 Aufwandspunkte
99.B8.55 †↔ IMC-Komplexbehandlung im Neugeborenenalter, 393 bis 588 Aufwandspunkte	99.B8.5S †↔ IMC-Komplexbehandlung im Neugeborenenalter, 19601 und mehr Aufwandspunkte
99.B8.56 †↔ IMC-Komplexbehandlung im Neugeborenenalter, 589 bis 784 Aufwandspunkte	

### Prozedur B90-10

93.8C.14 †↔ Neurologisch-neurochirurgische Frührehabilitation, mindestens 21 bis 27 Behandlungstage	93.8C.1G †↔ Neurologisch-neurochirurgische Frührehabilitation, mindestens 238 bis 265 Behandlungstage
93.8C.15 †↔ Neurologisch-neurochirurgische Frührehabilitation, mindestens 28 bis 41 Behandlungstage	93.8C.1H †↔ Neurologisch-neurochirurgische Frührehabilitation, mindestens 266 bis 293 Behandlungstage
93.8C.16 †↔ Neurologisch-neurochirurgische Frührehabilitation, mindestens 42 bis 55 Behandlungstage	93.8C.1I †↔ Neurologisch-neurochirurgische Frührehabilitation, mindestens 294 bis 321 Behandlungstage
93.8C.17 †↔ Neurologisch-neurochirurgische Frührehabilitation, mindestens 56 bis 69 Behandlungstage	93.8C.1J †↔ Neurologisch-neurochirurgische Frührehabilitation, mindestens 322 Behandlungstage und mehr
93.8C.18 †↔ Neurologisch-neurochirurgische Frührehabilitation, mindestens 70 bis 83 Behandlungstage	99.B8.17 †↔ IMC-Komplexbehandlung des Erwachsenen, 1105 bis 1380 Aufwandspunkte
93.8C.1A †↔ Neurologisch-neurochirurgische Frührehabilitation, mindestens 84 bis 97 Behandlungstage	99.B8.18 †↔ IMC-Komplexbehandlung des Erwachsenen, 1381 bis 1656 Aufwandspunkte
93.8C.1B †↔ Neurologisch-neurochirurgische Frührehabilitation, mindestens 98 bis 125 Behandlungstage	99.B8.1A †↔ IMC-Komplexbehandlung des Erwachsenen, 1657 bis 1932 Aufwandspunkte
93.8C.1C †↔ Neurologisch-neurochirurgische Frührehabilitation, mindestens 126 bis 153 Behandlungstage	99.B8.1B †↔ IMC-Komplexbehandlung des Erwachsenen, 1933 bis 2208 Aufwandspunkte
93.8C.1D †↔ Neurologisch-neurochirurgische Frührehabilitation, mindestens 154 bis 181 Behandlungstage	99.B8.1C †↔ IMC-Komplexbehandlung des Erwachsenen, 2209 bis 2484 Aufwandspunkte
93.8C.1E †↔ Neurologisch-neurochirurgische Frührehabilitation, mindestens 182 bis 209 Behandlungstage	99.B8.1D †↔ IMC-Komplexbehandlung des Erwachsenen, 2485 bis 2760 Aufwandspunkte
93.8C.1F †↔ Neurologisch-neurochirurgische Frührehabilitation, mindestens 210 bis 237 Behandlungstage	99.B8.1E †↔ IMC-Komplexbehandlung des Erwachsenen, 2761 bis 3220 Aufwandspunkte

- 99.B8.1F †↔ IMC-Komplexbehandlung des Erwachsenen, 3221 bis 3680 Aufwandspunkte
- 99.B8.1G †↔ IMC-Komplexbehandlung des Erwachsenen, 3681 bis 4600 Aufwandspunkte
- 99.B8.1H †↔ IMC-Komplexbehandlung des Erwachsenen, 4601 bis 5520 Aufwandspunkte
- 99.B8.1I †↔ IMC-Komplexbehandlung des Erwachsenen, 5521 bis 7360 Aufwandspunkte
- 99.B8.1J †↔ IMC-Komplexbehandlung des Erwachsenen, 7361 bis 9200 Aufwandspunkte
- 99.B8.1K †↔ IMC-Komplexbehandlung des Erwachsenen, 9201 bis 11040 Aufwandspunkte
- 99.B8.1L †↔ IMC-Komplexbehandlung des Erwachsenen, 11041 bis 13800 Aufwandspunkte
- 99.B8.1M †↔ IMC-Komplexbehandlung des Erwachsenen, 13801 bis 16560 Aufwandspunkte
- 99.B8.1N †↔ IMC-Komplexbehandlung des Erwachsenen, 16561 bis 19320 Aufwandspunkte
- 99.B8.1O †↔ IMC-Komplexbehandlung des Erwachsenen, 19321 und mehr Aufwandspunkte
- 99.B8.4A †↔ IMC-Komplexbehandlung im Kindesalter, 1177 bis 1470 Aufwandspunkte
- 99.B8.4B †↔ IMC-Komplexbehandlung im Kindesalter, 1471 bis 1764 Aufwandspunkte
- 99.B8.4C †↔ IMC-Komplexbehandlung im Kindesalter, 1765 bis 2058 Aufwandspunkte
- 99.B8.4D †↔ IMC-Komplexbehandlung im Kindesalter, 2059 bis 2352 Aufwandspunkte
- 99.B8.4E †↔ IMC-Komplexbehandlung im Kindesalter, 2353 bis 2646 Aufwandspunkte
- 99.B8.4F †↔ IMC-Komplexbehandlung im Kindesalter, 2647 bis 2940 Aufwandspunkte
- 99.B8.4G †↔ IMC-Komplexbehandlung im Kindesalter, 2941 bis 3430 Aufwandspunkte
- 99.B8.4H †↔ IMC-Komplexbehandlung im Kindesalter, 3431 bis 3920 Aufwandspunkte
- 99.B8.4I †↔ IMC-Komplexbehandlung im Kindesalter, 3921 bis 4410 Aufwandspunkte
- 99.B8.4J †↔ IMC-Komplexbehandlung im Kindesalter, 4411 bis 4900 Aufwandspunkte
- 99.B8.4K †↔ IMC-Komplexbehandlung im Kindesalter, 4901 bis 5880 Aufwandspunkte
- 99.B8.4L †↔ IMC-Komplexbehandlung im Kindesalter, 5881 bis 6860 Aufwandspunkte
- 99.B8.4M †↔ IMC-Komplexbehandlung im Kindesalter, 6861 bis 7840 Aufwandspunkte
- 99.B8.4N †↔ IMC-Komplexbehandlung im Kindesalter, 7841 bis 9800 Aufwandspunkte
- 99.B8.4O †↔ IMC-Komplexbehandlung im Kindesalter, 9801 bis 11760 Aufwandspunkte
- 99.B8.4P †↔ IMC-Komplexbehandlung im Kindesalter, 11761 bis 13720 Aufwandspunkte
- 99.B8.4Q †↔ IMC-Komplexbehandlung im Kindesalter, 13721 bis 16660 Aufwandspunkte
- 99.B8.4R †↔ IMC-Komplexbehandlung im Kindesalter, 16661 bis 19600 Aufwandspunkte
- 99.B8.4S †↔ IMC-Komplexbehandlung im Kindesalter, 19601 und mehr Aufwandspunkte
- 99.B8.5A †↔ IMC-Komplexbehandlung im Neugeborenenalter, 1177 bis 1470 Aufwandspunkte
- 99.B8.5B †↔ IMC-Komplexbehandlung im Neugeborenenalter, 1471 bis 1764 Aufwandspunkte
- 99.B8.5C †↔ IMC-Komplexbehandlung im Neugeborenenalter, 1765 bis 2058 Aufwandspunkte
- 99.B8.5D †↔ IMC-Komplexbehandlung im Neugeborenenalter, 2059 bis 2352 Aufwandspunkte
- 99.B8.5E †↔ IMC-Komplexbehandlung im Neugeborenenalter, 2353 bis 2646 Aufwandspunkte
- 99.B8.5F †↔ IMC-Komplexbehandlung im Neugeborenenalter, 2647 bis 2940 Aufwandspunkte
- 99.B8.5G †↔ IMC-Komplexbehandlung im Neugeborenenalter, 2941 bis 3430 Aufwandspunkte
- 99.B8.5H †↔ IMC-Komplexbehandlung im Neugeborenenalter, 3431 bis 3920 Aufwandspunkte
- 99.B8.5I †↔ IMC-Komplexbehandlung im Neugeborenenalter, 3921 bis 4410 Aufwandspunkte
- 99.B8.5J †↔ IMC-Komplexbehandlung im Neugeborenenalter, 4411 bis 4900 Aufwandspunkte
- 99.B8.5K †↔ IMC-Komplexbehandlung im Neugeborenenalter, 4901 bis 5880 Aufwandspunkte
- 99.B8.5L †↔ IMC-Komplexbehandlung im Neugeborenenalter, 5881 bis 6860 Aufwandspunkte
- 99.B8.5M †↔ IMC-Komplexbehandlung im Neugeborenenalter, 6861 bis 7840 Aufwandspunkte
- 99.B8.5N †↔ IMC-Komplexbehandlung im Neugeborenenalter, 7841 bis 9800 Aufwandspunkte
- 99.B8.5O †↔ IMC-Komplexbehandlung im Neugeborenenalter, 9801 bis 11760 Aufwandspunkte
- 99.B8.5P †↔ IMC-Komplexbehandlung im Neugeborenenalter, 11761 bis 13720 Aufwandspunkte
- 99.B8.5Q †↔ IMC-Komplexbehandlung im Neugeborenenalter, 13721 bis 16660 Aufwandspunkte
- 99.B8.5R †↔ IMC-Komplexbehandlung im Neugeborenenalter, 16661 bis 19600 Aufwandspunkte
- 99.B8.5S †↔ IMC-Komplexbehandlung im Neugeborenenalter, 19601 und mehr Aufwandspunkte

### Prozedur B90-11

- 93.8C.14 †↔ Neurologisch-neurochirurgische Frührehabilitation, mindestens 21 bis 27 Behandlungstage
- 93.8C.15 †↔ Neurologisch-neurochirurgische Frührehabilitation, mindestens 28 bis 41 Behandlungstage
- 93.8C.16 †↔ Neurologisch-neurochirurgische Frührehabilitation, mindestens 42 bis 55 Behandlungstage
- 93.8C.17 †↔ Neurologisch-neurochirurgische Frührehabilitation, mindestens 56 bis 69 Behandlungstage
- 93.8C.18 †↔ Neurologisch-neurochirurgische Frührehabilitation, mindestens 70 bis 83 Behandlungstage
- 93.8C.1A †↔ Neurologisch-neurochirurgische Frührehabilitation, mindestens 84 bis 97 Behandlungstage
- 93.8C.1B †↔ Neurologisch-neurochirurgische Frührehabilitation, mindestens 98 bis 125 Behandlungstage
- 93.8C.1C †↔ Neurologisch-neurochirurgische Frührehabilitation, mindestens 126 bis 153 Behandlungstage
- 93.8C.1D †↔ Neurologisch-neurochirurgische Frührehabilitation, mindestens 154 bis 181 Behandlungstage
- 93.8C.1E †↔ Neurologisch-neurochirurgische Frührehabilitation, mindestens 182 bis 209 Behandlungstage
- 93.8C.1F †↔ Neurologisch-neurochirurgische Frührehabilitation, mindestens 210 bis 237 Behandlungstage
- 93.8C.1G †↔ Neurologisch-neurochirurgische Frührehabilitation, mindestens 238 bis 265 Behandlungstage
- 93.8C.1H †↔ Neurologisch-neurochirurgische Frührehabilitation, mindestens 266 bis 293 Behandlungstage
- 93.8C.1I †↔ Neurologisch-neurochirurgische Frührehabilitation, mindestens 294 bis 321 Behandlungstage
- 93.8C.1J †↔ Neurologisch-neurochirurgische Frührehabilitation, mindestens 322 Behandlungstage und mehr

**Prozedur B90-2**

- |  |  |
|--|--|
| 99.BA.13 †↔ Neurologische Komplexbehandlung des akuten Hirnschlags in Stroke Center [SC], mindestens 24 Stunden bis 48 Stunden     | 99.BA.24 †↔ Neurologische Komplexbehandlung des akuten Hirnschlags in einer Stroke Unit [SU], von mehr als 48 Stunden bis 72 Stunden |
| 99.BA.14 †↔ Neurologische Komplexbehandlung des akuten Hirnschlags in Stroke Center [SC], von mehr als 48 Stunden bis 72 Stunden   | 99.BA.25 †↔ Neurologische Komplexbehandlung des akuten Hirnschlags in einer Stroke Unit [SU], von mehr als 72 Stunden                |
| 99.BA.15 †↔ Neurologische Komplexbehandlung des akuten Hirnschlags in Stroke Center [SC], von mehr als 72 Stunden                  | 99.BA.31 †↔ Komplexbehandlung des akuten Hirnschlags im neurologischen Telekonsildienst, mindestens 24 Stunden bis 72 Stunden        |
| 99.BA.23 †↔ Neurologische Komplexbehandlung des akuten Hirnschlags in einer Stroke Unit [SU], mindestens 24 Stunden bis 48 Stunden | 99.BA.32 †↔ Komplexbehandlung des akuten Hirnschlags im neurologischen Telekonsildienst, von mehr als 72 Stunden                     |

**Prozedur B90-3**

- |  |  |
|--|--|
| 99.B8.44 †↔ IMC-Komplexbehandlung im Kindesalter, 197 bis 392 Aufwandspunkte | 99.B8.54 †↔ IMC-Komplexbehandlung im Neugeborenenalter, 197 bis 392 Aufwandspunkte |
|--|--|

**Prozedur B90-4**

- |   |   |
|---|---|
| 99.B7.44 †↔ Intensivmedizinische Komplexbehandlung im Kindesalter (Basisprozedur), 197 bis 392 Aufwandspunkte | 99.B7.54 †↔ Intensivmedizinische Komplexbehandlung im Neugeborenenalter (Basisprozedur), 197 bis 392 Aufwandspunkte |
|---|---|

**Prozedur B90-5**

- |   |   |
|---|---|
| 99.B8.13 †↔ IMC-Komplexbehandlung des Erwachsenen, 185 bis 360 Aufwandspunkte | 99.B8.14 †↔ IMC-Komplexbehandlung des Erwachsenen, 361 bis 552 Aufwandspunkte |
|---|---|

**Prozedur B90-6**

- 99.B7.14 †↔ Intensivmedizinische Komplexbehandlung, 361 bis 552 Aufwandspunkte

**Prozedur B90-7**

- 99.B8.14 †↔ IMC-Komplexbehandlung des Erwachsenen, 361 bis 552 Aufwandspunkte

**Prozedur B90-8**

- |  |  |
|--|--|
| 99.B7.13 †↔ Intensivmedizinische Komplexbehandlung, 185 bis 360 Aufwandspunkte | 99.B7.14 †↔ Intensivmedizinische Komplexbehandlung, 361 bis 552 Aufwandspunkte |
|--|--|

**Prozedur B90-9**

- |  |  |
|--|--|
| 99.B7.14 †↔ Intensivmedizinische Komplexbehandlung, 361 bis 552 Aufwandspunkte   | 99.B7.1E †↔ Intensivmedizinische Komplexbehandlung, 2761 bis 3220 Aufwandspunkte   |
| 99.B7.15 †↔ Intensivmedizinische Komplexbehandlung, 553 bis 828 Aufwandspunkte   | 99.B7.1F †↔ Intensivmedizinische Komplexbehandlung, 3221 bis 3680 Aufwandspunkte   |
| 99.B7.16 †↔ Intensivmedizinische Komplexbehandlung, 829 bis 1104 Aufwandspunkte  | 99.B7.1G †↔ Intensivmedizinische Komplexbehandlung, 3681 bis 4600 Aufwandspunkte   |
| 99.B7.17 †↔ Intensivmedizinische Komplexbehandlung, 1105 bis 1380 Aufwandspunkte | 99.B7.1H †↔ Intensivmedizinische Komplexbehandlung, 4601 bis 5520 Aufwandspunkte   |
| 99.B7.18 †↔ Intensivmedizinische Komplexbehandlung, 1381 bis 1656 Aufwandspunkte | 99.B7.1I †↔ Intensivmedizinische Komplexbehandlung, 5521 bis 7360 Aufwandspunkte   |
| 99.B7.1A †↔ Intensivmedizinische Komplexbehandlung, 1657 bis 1932 Aufwandspunkte | 99.B7.1J †↔ Intensivmedizinische Komplexbehandlung, 7361 bis 9200 Aufwandspunkte   |
| 99.B7.1B †↔ Intensivmedizinische Komplexbehandlung, 1933 bis 2208 Aufwandspunkte | 99.B7.1K †↔ Intensivmedizinische Komplexbehandlung, 9201 bis 11040 Aufwandspunkte  |
| 99.B7.1C †↔ Intensivmedizinische Komplexbehandlung, 2209 bis 2484 Aufwandspunkte | 99.B7.1L †↔ Intensivmedizinische Komplexbehandlung, 11041 bis 13800 Aufwandspunkte |
| 99.B7.1D †↔ Intensivmedizinische Komplexbehandlung, 2485 bis 2760 Aufwandspunkte | 99.B7.1M †↔ Intensivmedizinische Komplexbehandlung, 13801 bis 16560 Aufwandspunkte |

99.B7.1N †↔ Intensivmedizinische Komplexbehandlung, 16561 bis 19320 Aufwandspunkte	99.B7.4R †↔ Intensivmedizinische Komplexbehandlung im Kindesalter (Basisprozedur), 16661 bis 19600 Aufwandspunkte
99.B7.1O †↔ Intensivmedizinische Komplexbehandlung, 19321 und mehr Aufwandspunkte	99.B7.4S †↔ Intensivmedizinische Komplexbehandlung im Kindesalter (Basisprozedur), 19601 und mehr Aufwandspunkte
99.B7.44 †↔ Intensivmedizinische Komplexbehandlung im Kindesalter (Basisprozedur), 197 bis 392 Aufwandspunkte	99.B7.54 †↔ Intensivmedizinische Komplexbehandlung im Neugeborenenalter (Basisprozedur), 197 bis 392 Aufwandspunkte
99.B7.45 †↔ Intensivmedizinische Komplexbehandlung im Kindesalter (Basisprozedur), 393 bis 588 Aufwandspunkte	99.B7.55 †↔ Intensivmedizinische Komplexbehandlung im Neugeborenenalter (Basisprozedur), 393 bis 588 Aufwandspunkte
99.B7.46 †↔ Intensivmedizinische Komplexbehandlung im Kindesalter (Basisprozedur), 589 bis 784 Aufwandspunkte	99.B7.56 †↔ Intensivmedizinische Komplexbehandlung im Neugeborenenalter (Basisprozedur), 589 bis 784 Aufwandspunkte
99.B7.47 †↔ Intensivmedizinische Komplexbehandlung im Kindesalter (Basisprozedur), 785 bis 980 Aufwandspunkte	99.B7.57 †↔ Intensivmedizinische Komplexbehandlung im Neugeborenenalter (Basisprozedur), 785 bis 980 Aufwandspunkte
99.B7.48 †↔ Intensivmedizinische Komplexbehandlung im Kindesalter (Basisprozedur), 981 bis 1176 Aufwandspunkte	99.B7.58 †↔ Intensivmedizinische Komplexbehandlung im Neugeborenenalter (Basisprozedur), 981 bis 1176 Aufwandspunkte
99.B7.4A †↔ Intensivmedizinische Komplexbehandlung im Kindesalter (Basisprozedur), 1177 bis 1470 Aufwandspunkte	99.B7.5A †↔ Intensivmedizinische Komplexbehandlung im Neugeborenenalter (Basisprozedur), 1177 bis 1470 Aufwandspunkte
99.B7.4B †↔ Intensivmedizinische Komplexbehandlung im Kindesalter (Basisprozedur), 1471 bis 1764 Aufwandspunkte	99.B7.5B †↔ Intensivmedizinische Komplexbehandlung im Neugeborenenalter (Basisprozedur), 1471 bis 1764 Aufwandspunkte
99.B7.4C †↔ Intensivmedizinische Komplexbehandlung im Kindesalter (Basisprozedur), 1765 bis 2058 Aufwandspunkte	99.B7.5C †↔ Intensivmedizinische Komplexbehandlung im Neugeborenenalter (Basisprozedur), 1765 bis 2058 Aufwandspunkte
99.B7.4D †↔ Intensivmedizinische Komplexbehandlung im Kindesalter (Basisprozedur), 2059 bis 2352 Aufwandspunkte	99.B7.5D †↔ Intensivmedizinische Komplexbehandlung im Neugeborenenalter (Basisprozedur), 2059 bis 2352 Aufwandspunkte
99.B7.4E †↔ Intensivmedizinische Komplexbehandlung im Kindesalter (Basisprozedur), 2353 bis 2646 Aufwandspunkte	99.B7.5E †↔ Intensivmedizinische Komplexbehandlung im Neugeborenenalter (Basisprozedur), 2353 bis 2646 Aufwandspunkte
99.B7.4F †↔ Intensivmedizinische Komplexbehandlung im Kindesalter (Basisprozedur), 2647 bis 2940 Aufwandspunkte	99.B7.5F †↔ Intensivmedizinische Komplexbehandlung im Neugeborenenalter (Basisprozedur), 2647 bis 2940 Aufwandspunkte
99.B7.4G †↔ Intensivmedizinische Komplexbehandlung im Kindesalter (Basisprozedur), 2941 bis 3430 Aufwandspunkte	99.B7.5G †↔ Intensivmedizinische Komplexbehandlung im Neugeborenenalter (Basisprozedur), 2941 bis 3430 Aufwandspunkte
99.B7.4H †↔ Intensivmedizinische Komplexbehandlung im Kindesalter (Basisprozedur), 3431 bis 3920 Aufwandspunkte	99.B7.5H †↔ Intensivmedizinische Komplexbehandlung im Neugeborenenalter (Basisprozedur), 3431 bis 3920 Aufwandspunkte
99.B7.4I †↔ Intensivmedizinische Komplexbehandlung im Kindesalter (Basisprozedur), 3921 bis 4410 Aufwandspunkte	99.B7.5I †↔ Intensivmedizinische Komplexbehandlung im Neugeborenenalter (Basisprozedur), 3921 bis 4410 Aufwandspunkte
99.B7.4J †↔ Intensivmedizinische Komplexbehandlung im Kindesalter (Basisprozedur), 4411 bis 4900 Aufwandspunkte	99.B7.5J †↔ Intensivmedizinische Komplexbehandlung im Neugeborenenalter (Basisprozedur), 4411 bis 4900 Aufwandspunkte
99.B7.4K †↔ Intensivmedizinische Komplexbehandlung im Kindesalter (Basisprozedur), 4901 bis 5880 Aufwandspunkte	99.B7.5K †↔ Intensivmedizinische Komplexbehandlung im Neugeborenenalter (Basisprozedur), 4901 bis 5880 Aufwandspunkte
99.B7.4L †↔ Intensivmedizinische Komplexbehandlung im Kindesalter (Basisprozedur), 5881 bis 6860 Aufwandspunkte	99.B7.5L †↔ Intensivmedizinische Komplexbehandlung im Neugeborenenalter (Basisprozedur), 5881 bis 6860 Aufwandspunkte
99.B7.4M †↔ Intensivmedizinische Komplexbehandlung im Kindesalter (Basisprozedur), 6861 bis 7840 Aufwandspunkte	99.B7.5M †↔ Intensivmedizinische Komplexbehandlung im Neugeborenenalter (Basisprozedur), 6861 bis 7840 Aufwandspunkte
99.B7.4N †↔ Intensivmedizinische Komplexbehandlung im Kindesalter (Basisprozedur), 7841 bis 9800 Aufwandspunkte	99.B7.5N †↔ Intensivmedizinische Komplexbehandlung im Neugeborenenalter (Basisprozedur), 7841 bis 9800 Aufwandspunkte
99.B7.4O †↔ Intensivmedizinische Komplexbehandlung im Kindesalter (Basisprozedur), 9801 bis 11760 Aufwandspunkte	99.B7.5O †↔ Intensivmedizinische Komplexbehandlung im Neugeborenenalter (Basisprozedur), 9801 bis 11760 Aufwandspunkte
99.B7.4P †↔ Intensivmedizinische Komplexbehandlung im Kindesalter (Basisprozedur), 11761 bis 13720 Aufwandspunkte	99.B7.5P †↔ Intensivmedizinische Komplexbehandlung im Neugeborenenalter (Basisprozedur), 11761 bis 13720 Aufwandspunkte
99.B7.4Q †↔ Intensivmedizinische Komplexbehandlung im Kindesalter (Basisprozedur), 13721 bis 16660 Aufwandspunkte	



99.B7.5Q ‡↔ Intensivmedizinische Komplexbehandlung im  
Neugeborenenalter (Basisprozedur), 13721 bis  
16660 Aufwandspunkte

99.B7.5R ‡↔ Intensivmedizinische Komplexbehandlung im  
Neugeborenenalter (Basisprozedur), 16661 bis  
19600 Aufwandspunkte

99.B7.5S ‡↔ Intensivmedizinische Komplexbehandlung im  
Neugeborenenalter (Basisprozedur), 19601 und  
mehr Aufwandspunkte

**ADRG 901, 902**

**OR-Prozeduren ohne Bezug**

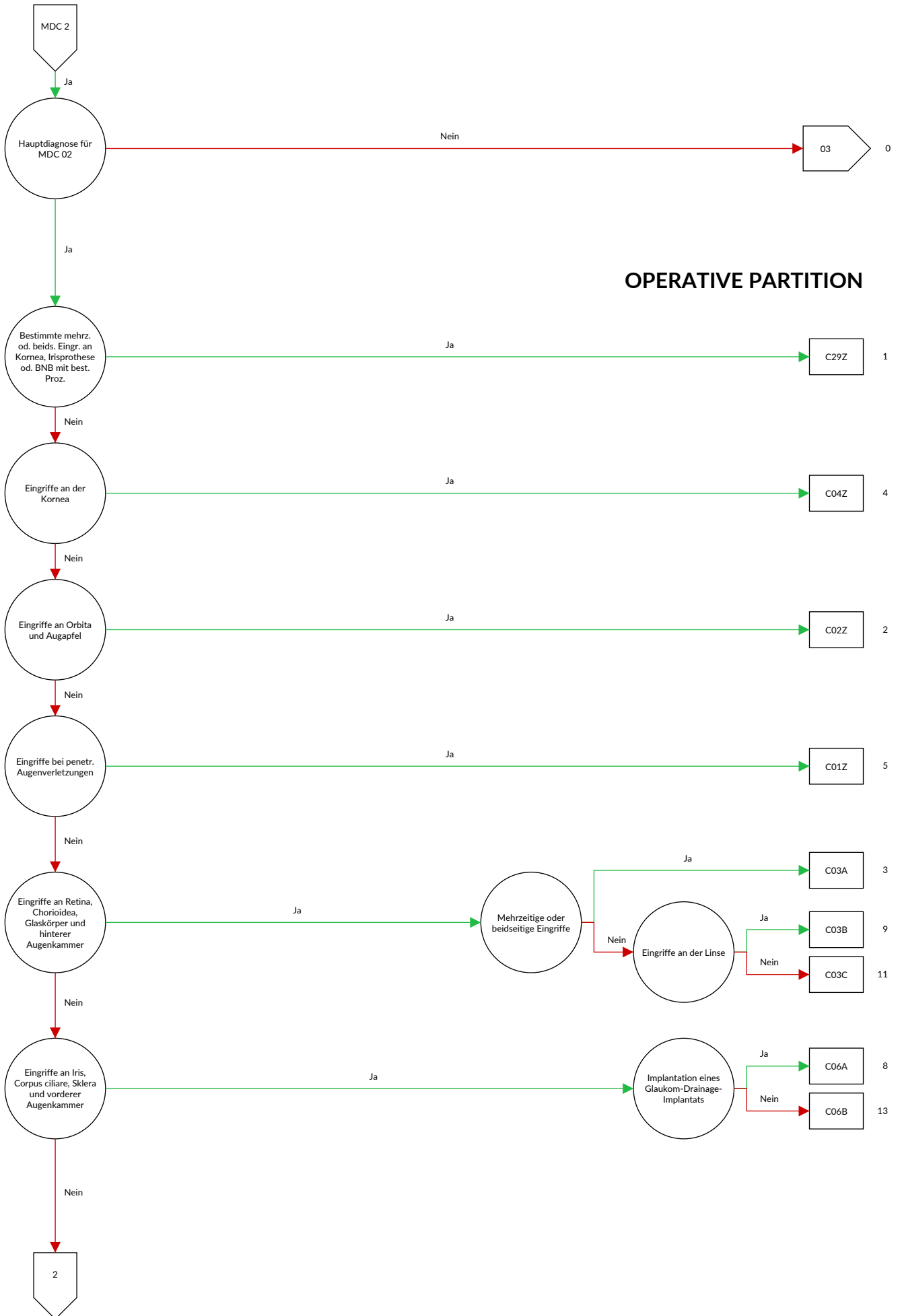
OR-Prozeduren ohne Bezug

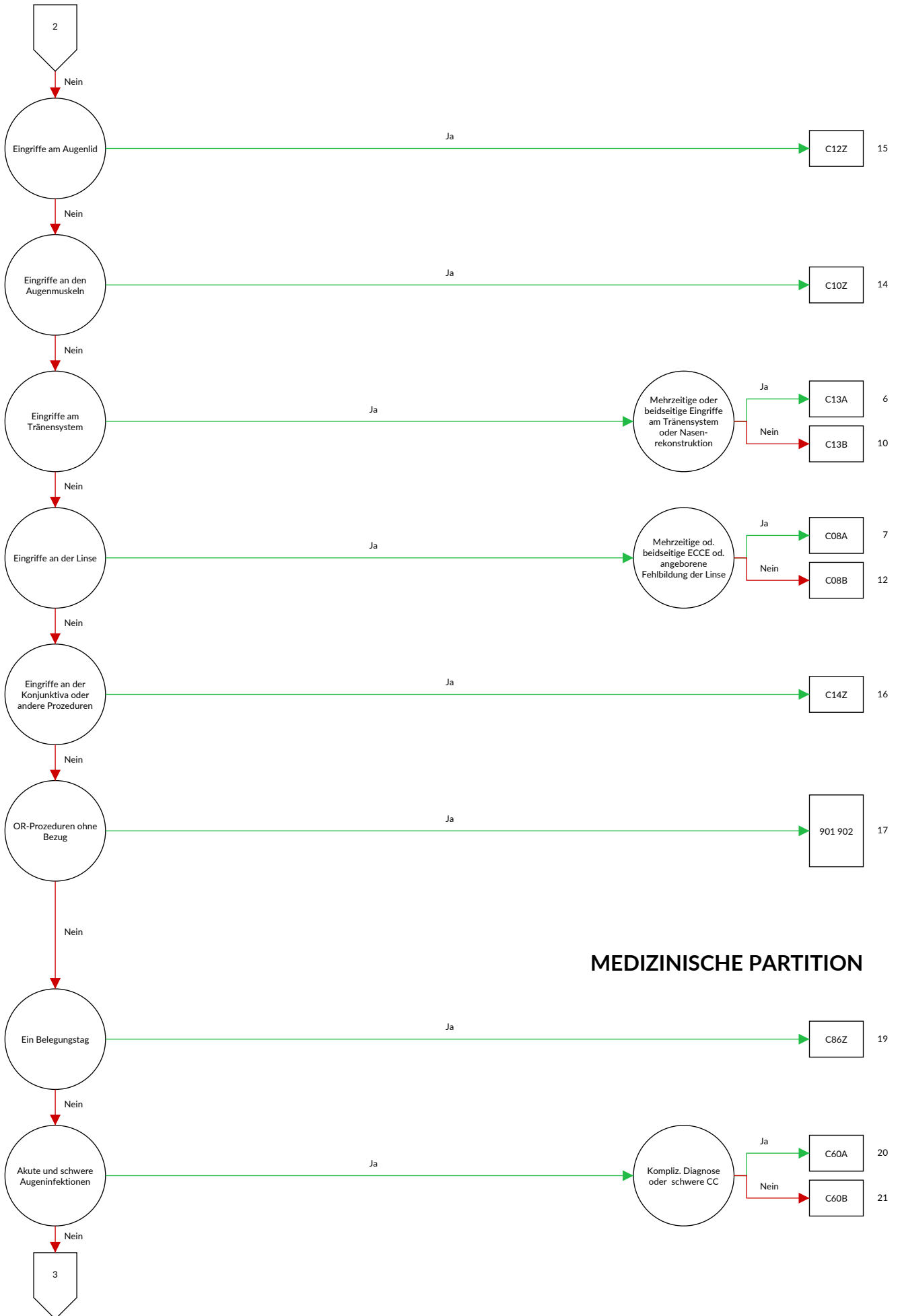
**DRGs 901A, 901B, 901C, 901D, 902Z**

## MDC 02

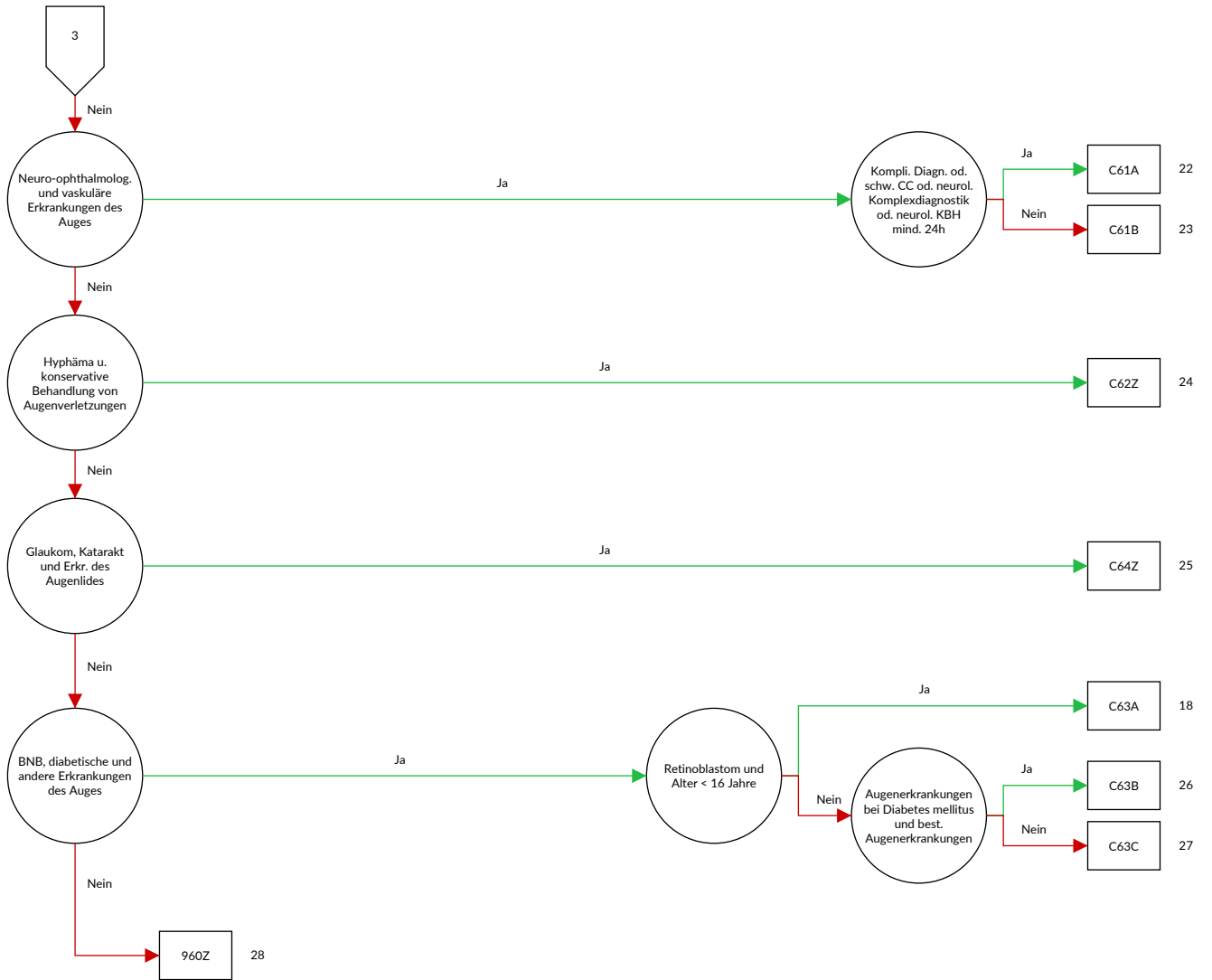
### Krankheiten und Störungen des Auges







**MEDIZINISCHE PARTITION**





## Entscheidungslogik MDC 02 Krankheiten und Störungen des Auges

Hauptdiagnose in Tabelle MDC02-0

### Diagnose MDC02-0

A18.5	Tuberkulose des Auges	E13.31	Sonstiger näher bezeichneter Diabetes mellitus: Mit Augenkomplikationen: Als entgleist bezeichnet
A50.3	Koninatale spätsyphilitische Augenkrankheit	E14.30	Nicht näher bezeichneter Diabetes mellitus: Mit Augenkomplikationen: Nicht als entgleist bezeichnet
A54.3	Gonokokkeninfektion des Auges	E14.31	Nicht näher bezeichneter Diabetes mellitus: Mit Augenkomplikationen: Als entgleist bezeichnet
A71.0	Initialstadium des Trachoms	E50.0	Vitamin-A-Mangel mit Xerosis conjunctivae
A71.1	Aktives Stadium des Trachoms	E50.1	Vitamin-A-Mangel mit Bitot-Flecken und Xerosis conjunctivae
A71.9	Trachom, nicht näher bezeichnet	E50.2	Vitamin-A-Mangel mit Hornhautxerose
A74.0	Chlamydienkonjunktivitis {H13.1}	E50.3	Vitamin-A-Mangel mit Hornhautulzeration und Hornhautxerose
B00.5	Augenkrankheit durch Herpesviren	E50.4	Vitamin-A-Mangel mit Keratomalazie
B02.3	Zoster ophthalmicus	E50.5	Vitamin-A-Mangel mit Nachtblindheit
B30.0	Keratokonjunktivitis durch Adenoviren {H19.2}	E50.6	Vitamin-A-Mangel mit xerophthalmischen Narben der Hornhaut
B30.1	Konjunktivitis durch Adenoviren {H13.1}	E50.7	Sonstige Manifestationen des Vitamin-A-Mangels am Auge
B30.2	Pharyngokonjunktivalfieber (durch Viren)	G24.5	Blepharospasmus
B30.3	Akute epidemische hämorrhagische Konjunktivitis (durch Enteroviren) {H13.1}	H00.0	Hordeolum und sonstige tiefe Entzündung des Augenlides
B30.8	Sonstige Konjunktivitis durch Viren {H13.1}	H00.1	Chalazion
B30.9	Konjunktivitis durch Viren, nicht näher bezeichnet	H01.0	Blepharitis
B58.0	Augenerkrankung durch Toxoplasmen	H01.1	Nichtinfektiöse Dermatosen des Augenlides
B69.1	Zystizerkose der Augen	H01.8	Sonstige näher bezeichnete Entzündungen des Augenlides
B94.0	Folgezustände des Trachoms	H01.9	Entzündung des Augenlides, nicht näher bezeichnet
C43.1	Bösartiges Melanom des Augenlides, einschließlich Kanthus	H02.0	Entropium und Trichiasis des Augenlides
C44.1	Sonstige bösartige Neubildungen: Haut des Augenlides, einschließlich Kanthus	H02.1	Ektropium des Augenlides
C69.0	Bösartige Neubildung: Konjunktiva	H02.2	Lagophthalmus
C69.1	Bösartige Neubildung: Kornea	H02.3	Blepharochalasis
C69.2	Bösartige Neubildung: Retina	H02.4	Ptosis des Augenlides
C69.3	Bösartige Neubildung: Chorioidea	H02.5	Sonstige Affektionen mit Auswirkung auf die Augenlidfunktion
C69.4	Bösartige Neubildung: Ziliarkörper	H02.7	Sonstige degenerative Affektionen des Augenlides und der Umgebung des Auges
C69.5	Bösartige Neubildung: Tränendrüse und Tränenwege	H02.8	Sonstige näher bezeichnete Affektionen des Augenlides
C69.8	Bösartige Neubildung: Auge und Augenhangsgebilde, mehrere Teilbereiche überlappend	H02.9	Affektion des Augenlides, nicht näher bezeichnet
C69.9	Bösartige Neubildung: Auge, nicht näher bezeichnet	H03.0	Parasitenbefall des Augenlides bei anderenorts klassifizierten Krankheiten
D03.1	Melanoma in situ des Augenlides, einschließlich Kanthus	H03.1	Beteiligung des Augenlides bei sonstigen anderenorts klassifizierten Infektionskrankheiten
D04.1	Carcinoma in situ: Haut des Augenlides, einschließlich Kanthus	H03.8	Beteiligung des Augenlides bei sonstigen anderenorts klassifizierten Krankheiten
D09.2	Carcinoma in situ: Auge	H04.0	Dakryoadenitis
D22.1	Melanozytennävus des Augenlides, einschließlich Kanthus	H04.1	Sonstige Affektionen der Tränendrüse
D23.1	Sonstige gutartige Neubildungen: Haut des Augenlides, einschließlich Kanthus	H04.2	Epiphora
D31.0	Gutartige Neubildung: Konjunktiva	H04.3	Akute und nicht näher bezeichnete Entzündung der Tränenwege
D31.1	Gutartige Neubildung: Kornea	H04.4	Chronische Entzündung der Tränenwege
D31.2	Gutartige Neubildung: Retina	H04.5	Stenose und Insuffizienz der Tränenwege
D31.3	Gutartige Neubildung: Chorioidea	H04.6	Sonstige Veränderungen an den Tränenwegen
D31.4	Gutartige Neubildung: Ziliarkörper	H04.8	Sonstige Affektionen des Tränenapparates
D31.5	Gutartige Neubildung: Tränendrüse und Tränenwege	H04.9	Affektion des Tränenapparates, nicht näher bezeichnet
D31.9	Gutartige Neubildung: Auge, nicht näher bezeichnet	H05.0	Akute Entzündung der Orbita
E10.30	Diabetes mellitus, Typ 1: Mit Augenkomplikationen: Nicht als entgleist bezeichnet	H05.1	Chronische entzündliche Affektionen der Orbita
E10.31	Diabetes mellitus, Typ 1: Mit Augenkomplikationen: Als entgleist bezeichnet	H05.2	Exophthalmus
E11.30	Diabetes mellitus, Typ 2: Mit Augenkomplikationen: Nicht als entgleist bezeichnet	H05.3	Deformation der Orbita
E11.31	Diabetes mellitus, Typ 2: Mit Augenkomplikationen: Als entgleist bezeichnet	H05.4	Enophthalmus
E12.30	Diabetes mellitus in Verbindung mit Fehl- oder Mangelernährung [Malnutrition]: Mit Augenkomplikationen: Nicht als entgleist bezeichnet	H05.5	Verbliebener (alter) Fremdkörper nach perforierender Verletzung der Orbita
E12.31	Diabetes mellitus in Verbindung mit Fehl- oder Mangelernährung [Malnutrition]: Mit Augenkomplikationen: Als entgleist bezeichnet	H05.8	Sonstige Affektionen der Orbita
E13.30	Sonstiger näher bezeichneter Diabetes mellitus: Mit Augenkomplikationen: Nicht als entgleist bezeichnet	H05.9	Affektion der Orbita, nicht näher bezeichnet



H06.0	Affektionen des Tränenapparates bei anderenorts klassifizierten Krankheiten	H20.8	Sonstige Iridozyklitis
H06.1	Parasitenbefall der Orbita bei anderenorts klassifizierten Krankheiten	H20.9	Iridozyklitis, nicht näher bezeichnet
H06.2	Exophthalmus bei Funktionsstörung der Schilddrüse {E05.-}	H21.0	Hyphäma
H06.3	Sonstige Affektionen der Orbita bei anderenorts klassifizierten Krankheiten	H21.1	Sonstige Gefäßkrankheiten der Iris und des Ziliarkörpers
H10.0	Mukopurulente Konjunktivitis	H21.2	Degeneration der Iris und des Ziliarkörpers
H10.1	Akute allergische Konjunktivitis	H21.3	Zyste der Iris, des Ziliarkörpers und der Vorderkammer
H10.2	Sonstige akute Konjunktivitis	H21.4	Pupillarmembranen
H10.3	Akute Konjunktivitis, nicht näher bezeichnet	H21.5	Sonstige Adhäsionen und Abriss der Iris und des Ziliarkörpers
H10.4	Chronische Konjunktivitis	H21.8	Sonstige näher bezeichnete Affektionen der Iris und des Ziliarkörpers
H10.5	Blepharokonjunktivitis	H21.9	Affektion der Iris und des Ziliarkörpers, nicht näher bezeichnet
H10.8	Sonstige Konjunktivitis	H22.0	Iridozyklitis bei anderenorts klassifizierten infektiösen und parasitären Krankheiten
H10.9	Konjunktivitis, nicht näher bezeichnet	H22.1	Iridozyklitis bei sonstigen anderenorts klassifizierten Krankheiten
H11.0	Pterygium	H22.8	Sonstige Affektionen der Iris und des Ziliarkörpers bei anderenorts klassifizierten Krankheiten
H11.1	Konjunktivadegeneration und -einlagerungen	H25.0	Cataracta senilis incipiens
H11.2	Narben der Konjunktiva	H25.1	Cataracta nuclearis senilis
H11.3	Blutung der Konjunktiva	H25.2	Cataracta senilis, Morgagni-Typ
H11.4	Sonstige Gefäßkrankheiten und Zysten der Konjunktiva	H25.8	Sonstige senile Kataraktformen
H11.8	Sonstige näher bezeichnete Affektionen der Konjunktiva	H25.9	Senile Katarakt, nicht näher bezeichnet
H11.9	Affektion der Konjunktiva, nicht näher bezeichnet	H26.0	Infantile, juvenile und präsenile Katarakt
H13.0	Filarienbefall der Konjunktiva {B74.-}	H26.1	Cataracta traumatica
H13.1	Konjunktivitis bei anderenorts klassifizierten infektiösen und parasitären Krankheiten	H26.2	Cataracta complicata
H13.2	Konjunktivitis bei sonstigen anderenorts klassifizierten Krankheiten	H26.3	Arzneimittelinduzierte Katarakt
H13.3	Okuläres Pemphigoid {L12.-}	H26.4	Cataracta secundaria
H13.8	Sonstige Affektionen der Konjunktiva bei anderenorts klassifizierten Krankheiten	H26.8	Sonstige näher bezeichnete Kataraktformen
H15.0	Skleritis	H26.9	Katarakt, nicht näher bezeichnet
H15.1	Episkleritis	H27.0	Aphakie
H15.8	Sonstige Affektionen der Sklera	H27.1	Luxation der Linse
H15.9	Affektion der Sklera, nicht näher bezeichnet	H27.8	Sonstige näher bezeichnete Affektionen der Linse
H16.0	Ulcus corneae	H27.9	Affektion der Linse, nicht näher bezeichnet
H16.1	Sonstige oberflächliche Keratitis ohne Konjunktivitis	H28.0	Diabetische Katarakt {E10-E14, vierte Stelle .3}
H16.2	Keratokonjunktivitis	H28.1	Katarakt bei sonstigen endokrinen, Ernährungs- und Stoffwechselkrankheiten
H16.3	Interstitielle und tiefe Keratitis	H28.2	Katarakt bei sonstigen anderenorts klassifizierten Krankheiten
H16.4	Neovaskularisation der Hornhaut	H28.8	Sonstige Affektionen der Linse bei anderenorts klassifizierten Krankheiten
H16.8	Sonstige Formen der Keratitis	H30.0	Fokale Chorioretinitis
H16.9	Keratitis, nicht näher bezeichnet	H30.1	Disseminierte Chorioretinitis
H17.0	Leukoma adhaerens	H30.2	Cyclitis posterior
H17.1	Sonstige zentrale Hornhauttrübung	H30.8	Sonstige Chorioretinitiden
H17.8	Sonstige Hornhautnarben und -trübungen	H30.9	Chorioretinitis, nicht näher bezeichnet
H17.9	Hornhautnarbe und -trübung, nicht näher bezeichnet	H31.0	Chorioretinale Narben
H18.0	Hornhautpigmentierungen und -einlagerungen	H31.1	Degenerative Veränderung der Aderhaut
H18.1	Keratopathia bullosa	H31.2	Hereditäre Dystrophie der Aderhaut
H18.2	Sonstiges Hornhautödem	H31.3	Blutung und Ruptur der Aderhaut
H18.3	Veränderungen an den Hornhautmembranen	H31.4	Ablatio chorioideae
H18.4	Hornhautdegeneration	H31.8	Sonstige näher bezeichnete Affektionen der Aderhaut
H18.5	Hereditäre Hornhautdystrophien	H31.9	Affektion der Aderhaut, nicht näher bezeichnet
H18.6	Keratokonus	H32.0	Chorioretinitis bei anderenorts klassifizierten infektiösen und parasitären Krankheiten
H18.7	Sonstige Hornhautdeformitäten	H32.8	Sonstige chorioretinale Affektionen bei anderenorts klassifizierten Krankheiten
H18.8	Sonstige näher bezeichnete Affektionen der Hornhaut	H33.0	Netzhautablösung mit Netzhauttriss
H18.9	Affektion der Hornhaut, nicht näher bezeichnet	H33.1	Retinoschisis und Zysten der Netzhaut
H19.0	Skleritis und Episkleritis bei anderenorts klassifizierten Krankheiten	H33.2	Seröse Netzhautablösung
H19.1	Keratitis und Keratokonjunktivitis durch Herpesviren {B00.5}	H33.3	Netzhauttriss ohne Netzhautablösung
H19.2	Keratitis und Keratokonjunktivitis bei sonstigen anderenorts klassifizierten infektiösen und parasitären Krankheiten	H33.4	Traktionsablösung der Netzhaut
H19.8	Sonstige Affektionen der Sklera und der Hornhaut bei anderenorts klassifizierten Krankheiten	H33.5	Sonstige Netzhautablösungen
H20.0	Akute und subakute Iridozyklitis	H34.0	Transitorischer arterieller retinaler Gefäßverschluss
H20.1	Chronische Iridozyklitis	H34.1	Verschluss der A. centralis retinae
H20.2	Phakogene Iridozyklitis	H34.2	Sonstiger Verschluss retinaler Arterien
		H34.8	Sonstiger Netzhautgefäßverschluss

H34.9	Netzhautgefäßverschluss, nicht näher bezeichnet	H49.2	Lähmung des N. abducens [VI. Hirnnerv]
H35.0	Retinopathien des Augenhintergrundes und Veränderungen der Netzhautgefäße	H49.3	Ophthalmoplegia totalis externa
H35.1	Retinopathia praematurorum	H49.4	Ophthalmoplegia progressiva externa
H35.2	Sonstige proliferative Retinopathie	H49.8	Sonstiger Strabismus paralyticus
H35.30	Altersbedingte feuchte Makuladegeneration	H49.9	Strabismus paralyticus, nicht näher bezeichnet
H35.31	Altersbedingte trockene Makuladegeneration	H50.0	Strabismus concomitans convergens
H35.38	Sonstige Degeneration der Makula und des hinteren Poles	H50.1	Strabismus concomitans divergens
H35.39	Degeneration der Makula und des hinteren Poles, nicht näher bezeichnet	H50.2	Strabismus verticalis
H35.4	Periphere Netzhautdegeneration	H50.3	Intermittierender Strabismus concomitans
H35.5	Hereditäre Netzhautdystrophie	H50.4	Sonstiger und nicht näher bezeichneter Strabismus concomitans
H35.6	Netzhautblutung	H50.5	Heterophorie
H35.7	Abhebung von Netzhautschichten	H50.6	Mechanisch bedingter Strabismus
H35.8	Sonstige näher bezeichnete Affektionen der Netzhaut	H50.8	Sonstiger näher bezeichneter Strabismus
H35.9	Affektion der Netzhaut, nicht näher bezeichnet	H50.9	Strabismus, nicht näher bezeichnet
H36.0	Retinopathia diabetica {E10-E14, vierte Stelle .3}	H51.0	Konjugierte Blicklähmung
H36.8	Sonstige Affektionen der Netzhaut bei anderenorts klassifizierten Krankheiten	H51.1	Konvergenzschwäche und Konvergenzexzess
H40.0	Glaukomverdacht	H51.8	Sonstige näher bezeichnete Störungen der Blickbewegungen
H40.1	Primäres Weitwinkelglaukom	H51.9	Störung der Blickbewegungen, nicht näher bezeichnet
H40.2	Primäres Engwinkelglaukom	H52.0	Hypermetropie
H40.3	Glaukom (sekundär) nach Verletzung des Auges	H52.1	Myopie
H40.4	Glaukom (sekundär) nach Entzündung des Auges	H52.2	Astigmatismus
H40.5	Glaukom (sekundär) nach sonstigen Affektionen des Auges	H52.3	Anisometropie und Aniseikonie
H40.6	Glaukom (sekundär) nach Arzneimittelverabreichung	H52.4	Presbyopie
H40.8	Sonstiges Glaukom	H52.5	Akkommodationsstörungen
H40.9	Glaukom, nicht näher bezeichnet	H52.6	Sonstige Refraktionsfehler
H42.8	Glaukom bei sonstigen anderenorts klassifizierten Krankheiten	H52.7	Refraktionsfehler, nicht näher bezeichnet
H43.0	Glaskörperprolaps	H53.0	Amblyopia ex anopsia
H43.1	Glaskörperblutung	H53.1	Subjektive Sehstörungen
H43.2	Kristalline Ablagerungen im Glaskörper	H53.2	Diplopie
H43.3	Sonstige Glaskörpertrübungen	H53.3	Sonstige Störungen des binokularen Sehens
H43.8	Sonstige Affektionen des Glaskörpers	H53.4	Gesichtsfelddefekte
H43.9	Affektion des Glaskörpers, nicht näher bezeichnet	H53.5	Farbsinnstörungen
H44.0	Purulente Endophthalmitis	H53.6	Nachtblindheit
H44.1	Sonstige Endophthalmitis	H53.8	Sonstige Sehstörungen
H44.2	Degenerative Myopie	H53.9	Sehstörung, nicht näher bezeichnet
H44.3	Sonstige degenerative Affektionen des Augapfels	H54.0	Blindheit und hochgradige Sehbehinderung, binokular
H44.4	Hypotonia bulbi	H54.1	Schwere Sehbeeinträchtigung, binokular
H44.5	Degenerationszustände des Augapfels	H54.2	Mittelschwere Sehbeeinträchtigung, binokular
H44.6	Verbliebener (alter) magnetischer intraokularer Fremdkörper	H54.3	Leichte Sehbeeinträchtigung, binokular
H44.7	Verbliebener (alter) amagnetischer intraokularer Fremdkörper	H54.4	Blindheit und hochgradige Sehbehinderung, monokular
H44.8	Sonstige Affektionen des Augapfels	H54.5	Schwere Sehbeeinträchtigung, monokular
H44.9	Affektion des Augapfels, nicht näher bezeichnet	H54.6	Mittelschwere Sehbeeinträchtigung, monokular
H45.0	Glaskörperblutung bei anderenorts klassifizierten Krankheiten	H54.9	Nicht näher bezeichnete Sehbeeinträchtigung (binokular)
H45.1	Endophthalmitis bei anderenorts klassifizierten Krankheiten	H55	Nystagmus und sonstige abnorme Augenbewegungen
H45.8	Sonstige Affektionen des Glaskörpers und des Augapfels bei anderenorts klassifizierten Krankheiten	H57.0	Pupillenfunktionsstörungen
H46	Neuritis nervi optici	H57.1	Augenschmerzen
H47.0	Affektionen des N. opticus, anderenorts nicht klassifiziert	H57.8	Sonstige näher bezeichnete Affektionen des Auges und der Augenanhangsgebilde
H47.2	Optikusatrophie	H57.9	Affektion des Auges und der Augenanhangsgebilde, nicht näher bezeichnet
H47.3	Sonstige Affektionen der Papille	H58.1	Sehstörungen bei anderenorts klassifizierten Krankheiten
H48.0	Optikusatrophie bei anderenorts klassifizierten Krankheiten	H58.21	Stadium 1 der chronischen Augen-Graft-versus-Host-Krankheit {T86.05}, {T86.06}
H48.1	Retrobulbäre Neuritis bei anderenorts klassifizierten Krankheiten	H58.22	Stadium 2 der chronischen Augen-Graft-versus-Host-Krankheit {T86.06}
H48.8	Sonstige Affektionen des N. opticus und der Sehbahn bei anderenorts klassifizierten Krankheiten	H58.23	Stadium 3 der chronischen Augen-Graft-versus-Host-Krankheit {T86.07}
H49.0	Lähmung des N. oculomotorius [III. Hirnnerv]	H58.8	Sonstige näher bezeichnete Affektionen der Augen und der Augenanhangsgebilde bei anderenorts klassifizierten Krankheiten
H49.1	Lähmung des N. trochlearis [IV. Hirnnerv]	H59.0	Keratopathie (bullös-aphak) nach Kataraktextraktion

H59.8	Sonstige Affektionen des Auges und der Augenanhangsgebilde nach medizinischen Maßnahmen	S00.23	Sonstige oberflächliche Verletzungen des Augenlides und der Periokularregion: Insektenbiss oder -stich (ungiftig)
H59.9	Affektion des Auges und der Augenanhangsgebilde nach medizinischen Maßnahmen, nicht näher bezeichnet	S00.24	Sonstige oberflächliche Verletzungen des Augenlides und der Periokularregion: Oberflächlicher Fremdkörper (Splitter)
Q10.0	Angeborene Ptose	S00.28	Sonstige oberflächliche Verletzungen des Augenlides und der Periokularregion: Sonstige
Q10.1	Angeborenes Ektropium	S01.1	Offene Wunde des Augenlides und der Periokularregion
Q10.2	Angeborenes Entropium	S05.0	Verletzung der Konjunktiva und Abrasio corneae ohne Angabe eines Fremdkörpers
Q10.3	Sonstige angeborene Fehlbildungen des Augenlides	S05.1	Prellung des Augapfels und des Orbitagewebes
Q10.4	Fehlen und Agenesie des Tränenapparates	S05.2	Rissverletzung und Ruptur des Auges mit Prolaps oder Verlust intraokularen Gewebes
Q10.5	Angeborene Stenose und Striktur des Canaliculus lacrimalis	S05.3	Rissverletzung des Auges ohne Prolaps oder Verlust intraokularen Gewebes
Q10.6	Sonstige angeborene Fehlbildungen des Tränenapparates	S05.4	Penetrierende Wunde der Orbita mit oder ohne Fremdkörper
Q10.7	Angeborene Fehlbildung der Orbita	S05.5	Penetrierende Wunde des Augapfels mit Fremdkörper
Q11.0	Zystenauge [cystic eyeball]	S05.6	Penetrierende Wunde des Augapfels ohne Fremdkörper
Q11.1	Sonstiger Anophthalmus	S05.7	Abriss des Augapfels
Q11.2	Mikrophthalmus	S05.8	Sonstige Verletzungen des Auges und der Orbita
Q11.3	Makrophthalmus	S05.9	Verletzung des Auges und der Orbita, nicht näher bezeichnet
Q12.0	Cataracta congenita	T15.0	Fremdkörper in der Kornea
Q12.1	Angeborene Linsenverlagerung	T15.1	Fremdkörper im Konjunktivalsack
Q12.2	Linsenkolobom	T15.8	Fremdkörper an sonstigen und mehreren Lokalisationen des äußeren Auges
Q12.3	Angeborene Aphakie	T15.9	Fremdkörper im äußeren Auge, Teil nicht näher bezeichnet
Q12.4	Sphärophakie	T26.0	Verbrennung des Augenlides und der Periokularregion
Q12.8	Sonstige angeborene Fehlbildungen der Linse	T26.1	Verbrennung der Kornea und des Konjunktivalsackes
Q12.9	Angeborene Fehlbildung der Linse, nicht näher bezeichnet	T26.2	Verbrennung mit nachfolgender Ruptur und Destruktion des Augapfels
Q13.0	Iriskolobom	T26.3	Verbrennung sonstiger Teile des Auges und seiner Anhangsgebilde
Q13.1	Fehlen der Iris (angeboren)	T26.4	Verbrennung des Auges und seiner Anhangsgebilde, Teil nicht näher bezeichnet
Q13.2	Sonstige angeborene Fehlbildungen der Iris	T26.5	Verätzung des Augenlides und der Periokularregion
Q13.3	Angeborene Hornhauttrübung	T26.6	Verätzung der Kornea und des Konjunktivalsackes
Q13.4	Sonstige angeborene Fehlbildungen der Kornea	T26.7	Verätzung mit nachfolgender Ruptur und Destruktion des Augapfels
Q13.5	Blaue Sklera	T26.8	Verätzung sonstiger Teile des Auges und seiner Anhangsgebilde
Q13.8	Sonstige angeborene Fehlbildungen des vorderen Augenabschnittes	T26.9	Verätzung des Auges und seiner Anhangsgebilde, Teil nicht näher bezeichnet
Q13.9	Angeborene Fehlbildung des vorderen Augenabschnittes, nicht näher bezeichnet	T49.5	Vergiftung: Ophthalmika
Q14.0	Angeborene Fehlbildung des Glaskörpers	T85.2	Mechanische Komplikation durch eine intraokulare Linse
Q14.1	Angeborene Fehlbildung der Retina	T85.3	Mechanische Komplikation durch sonstige Augenprothesen, -implantate oder -transplantate
Q14.2	Angeborene Fehlbildung der Papille	T86.83	Versagen und Abstoßung: Hornhauttransplantat des Auges
Q14.3	Angeborene Fehlbildung der Chorioidea	Z94.7	Zustand nach Keratoplastik
Q14.8	Sonstige angeborene Fehlbildungen des hinteren Augenabschnittes	Z96.1	Vorhandensein eines intraokularen Linsenimplantates
Q14.9	Angeborene Fehlbildung des hinteren Augenabschnittes, nicht näher bezeichnet		
Q15.0	Angeborenes Glaukom		
Q15.8	Sonstige näher bezeichnete angeborene Fehlbildungen des Auges		
Q15.9	Angeborene Fehlbildung des Auges, nicht näher bezeichnet		
R44.1	Optische Halluzinationen		
S00.1	Prellung des Augenlides und der Periokularregion		
S00.20	Sonstige oberflächliche Verletzungen des Augenlides und der Periokularregion: Art der Verletzung nicht näher bezeichnet		
S00.21	Sonstige oberflächliche Verletzungen des Augenlides und der Periokularregion: Schürfwunde		
S00.22	Sonstige oberflächliche Verletzungen des Augenlides und der Periokularregion: Blasenbildung (nichtthermisch)		



**ADRG C01****Eingriffe bei penetrierenden Augenverletzungen**

Mindestens eine Diagnose in Tabelle C01-1 und Prozedur in Tabelle C01-2

**DRG C01Z****Eingriffe bei penetrierenden Augenverletzungen****Diagnose C01-1**

S05.2	Rissverletzung und Ruptur des Auges mit Prolaps oder Verlust intraokularen Gewebes	S05.6	Penetrierende Wunde des Augapfels ohne Fremdkörper
S05.3	Rissverletzung des Auges ohne Prolaps oder Verlust intraokularen Gewebes	S05.7	Abriss des Augapfels
S05.5	Penetrierende Wunde des Augapfels mit Fremdkörper		

**Prozedur C01-2**

08.11.00 ↔	Biopsie am Augenlid, n.n.bez.	08.61.10 ↔	Plastische Rekonstruktion des Augenlids mit Hautlappen
08.11.20 ↔	Offene Biopsie am Augenlid	08.61.11 ↔	Plastische Rekonstruktion des Augenlids mit Hauttransplantat
08.11.99 ↔	Biopsie am Augenlid, sonstige	08.61.99 ↔	Plastische Rekonstruktion des Augenlids mit Hautlappen oder -transplantat, sonstige
08.21 ↔	Exzision eines Chalazions	08.62 ↔	Plastische Rekonstruktion des Augenlids mit Schleimhautlappen oder -transplantat
08.22 ↔	Exzision einer anderen kleineren Läsion am Augenlid	08.63 ↔	Plastische Rekonstruktion des Augenlids mit Haarfollikeltransplantat
08.23 ↔	Exzision einer grösseren Läsion am Augenlid, nicht durchgehend	08.64 ↔	Plastische Rekonstruktion des Augenlids mit tarsokonjunktivalem Lappen
08.24 ↔	Exzision einer grösseren Läsion am Augenlid, perforierend	08.69.00 ↔	Sonstige plastische Rekonstruktion des Augenlids mit Lappen oder Transplantaten, n.n.bez.
08.31 ↔	Behbung einer Blepharoptose durch M. frontalis-Verfahren mit Naht	08.69.10 ↔	Plastische Rekonstruktion des Augenlids mit Knorpel
08.32 ↔	Behbung einer Blepharoptose durch M. frontalis-Verfahren mit Faszienchlinge	08.69.11 ↔	Plastische Rekonstruktion des Augenlids mit alloplastischem Material
08.33 ↔	Behbung einer Blepharoptose durch Resektion oder Verlagerung des M. levator palpebrae oder seiner Aponeurose	08.69.12 ↔	Plastische Rekonstruktion des Augenlids mit Verschiebe- und Rotationsplastik des Lides
08.34 ↔	Behbung einer Blepharoptose durch andere Verfahren am M. levator palpebrae	08.69.13 ↔	Plastische Rekonstruktion des Augenlids mit Oberlidverlängerung
08.35 ↔	Behbung einer Blepharoptose durch Tarsoplastik	08.69.19 ↔	Plastische Rekonstruktion des Augenlids mit sonstigem Lappen oder Transplantaten
08.36 ↔	Behbung einer Blepharoptose durch andere Verfahren	08.69.99 ↔	Sonstige plastische Rekonstruktion des Augenlids mit Lappen oder Transplantaten, sonstige
08.37 ↔	Reduktion einer Ptosen-Überkorrektur	08.71 ↔	Den Lidrand umfassende plastische Rekonstruktion des Augenlids, partielle Tiefe
08.38 ↔	Korrektur einer Lidretraktion	08.72 ↔	Sonstige plastische Rekonstruktion des Augenlids, partielle Tiefe
08.41 ↔	Behbung von Entropium oder Ektropium durch Thermokauterisation	08.73.00 ↔	Den Lidrand umfassende plastische Rekonstruktion des Augenlids, volle Tiefe, n.n.bez.
08.42 ↔	Behbung von Entropium oder Ektropium durch Nahtverfahren	08.73.10 ↔	Verschiebeplastik der Lidkante
08.43 ↔	Behbung von Entropium oder Ektropium durch Keilresektion	08.73.99 ↔	Den Lidrand umfassende plastische Rekonstruktion des Augenlids, volle Tiefe, sonstige
08.44.00 ↔	Behbung von Entropium oder Ektropium durch Lidplastik, n.n.bez.	08.74.00 ↔	Sonstige plastische Rekonstruktion des Augenlids, volle Tiefe, n.n.bez.
08.44.10 ↔	Behbung von Entropium oder Ektropium durch Lidplastik, horizontale Verkürzung des Augenlides	08.74.10 ↔	Oberlidverlängerung
08.44.99 ↔	Behbung von Entropium oder Ektropium durch Lidplastik, sonstige	08.74.99 ↔	Sonstige plastische Rekonstruktion des Augenlids, volle Tiefe, sonstige
08.49.00 ↔	Sonstiger Eingriff zur Korrektur eines Entropiums oder Ektropiums, n.n.bez.	08.82 ↔	Versorgung einer Risswunde des Augenlids, den Lidrand umfassend, partielle Tiefe
08.49.10 ↔	Sonstiger Eingriff zur Korrektur eines Entropiums oder Ektropiums, Operation an den Lidretraktoren	08.83 ↔	Sonstige Versorgung einer Risswunde des Augenlids, partielle Tiefe
08.49.11 ↔	Sonstiger Eingriff zur Korrektur eines Entropiums oder Ektropiums, Reposition einer Lidlamelle	08.84 ↔	Versorgung einer Risswunde des Augenlids, den Lidrand umfassend, volle Tiefe
08.49.99 ↔	Sonstiger Eingriff zur Korrektur eines Entropiums oder Ektropiums, sonstige	08.85 ↔	Sonstige Versorgung einer Risswunde des Augenlids, volle Tiefe
08.51 ↔	Kanthotomie	08.86 ↔	Rhytidektomie am Unterlid
08.59.00 ↔	Sonstige Anpassung der Lidposition, n.n.bez.	08.87 ↔	Rhytidektomie am Oberlid
08.59.10 ↔	Kanthoplastik, n.n.bez.	08.89.10 ↔	Plastische Rekonstruktion des Augenlids, medialer oder lateraler Lidwinkel
08.59.11 ↔	Kanthopexie		
08.59.12 ↔	Korrekturoperation bei Epikanthus		
08.59.99 ↔	Sonstige Anpassung der Lidposition, sonstige		
08.61.00 ↔	Plastische Rekonstruktion des Augenlids mit Hautlappen oder -transplantat, n.n.bez.		

08.89.11 ↔	Plastische Rekonstruktion des Augenlids durch Hebung der Augenbraue	10.45.09 ↔	Limbusstammzelltransplantation, sonstige
08.89.12 ↔	Plastische Rekonstruktion des Augenlids durch Entfernung eines Fettgewebeprolapses der Orbita	10.45.11 ↔	Autologe Limbusstammzelltransplantation mit in vitro kultivierten Limbusstammzellen
08.89.13 ↔	Plastische Rekonstruktion des Augenlids durch Oberflächenbehandlung mit Laser	10.49.00 ↔	Sonstige Konjunktivaplastik, n.n.bez.
08.89.14 ↔	Plastische Rekonstruktion des Augenlids durch sonstige Oberlidverlängerung	10.49.10 ↔	Sonstige Konjunktivaplastik, Tenonplastik
08.89.15 ↔	Plastische Rekonstruktion des Augenlids durch Unterlidverlängerung	10.49.99 ↔	Sonstige Konjunktivaplastik, sonstige
08.89.99 ↔	Sonstige plastische Rekonstruktion des Augenlids, sonstige	10.5X.00 ↔	Lösung von Adhäsionen an Konjunktiva und Augenlid, n.n.bez.
09.0 ↔	Inzision der Tränendrüse	10.5X.10 ↔	Lösung von Adhäsionen an Konjunktiva und Augenlid mit Bindehautplastik
09.11 ↔	Biopsie der Tränendrüse	10.5X.99 ↔	Lösung von Adhäsionen an Konjunktiva und Augenlid, sonstige
09.12 ↔	Biopsie des Tränensacks	10.6X.00 ↔	Versorgung einer Konjunktivaverletzung, n.n.bez.
09.20 ↔	Exzision einer Tränendrüse, n.n.bez.	10.6X.10 ↔	Versorgung einer Konjunktivaverletzung, durch Naht
09.21 ↔	Exzision einer Läsion der Tränendrüse	10.6X.99 ↔	Versorgung einer Konjunktivaverletzung, sonstige
09.22 ↔	Sonstige partielle Resektion einer Tränendrüse	11.0 ↔	Entfernen eines intrakornealen Fremdkörpers aus der Kornea mittels Magnet
09.23 ↔	Totale Resektion einer Tränendrüse	11.1 ↔	Inzision der Kornea
09.3 ↔	Sonstige Operationen an der Tränendrüse	11.22.00 ↔	Biopsie der Kornea, n.n.bez.
09.44 ↔	Intubation des Ductus nasolacrimalis	11.22.20 ↔	Offene Biopsie der Kornea
09.51 ↔	Inzision des Tränenpunktkanals	11.22.99 ↔	Biopsie der Kornea, sonstige
09.52 ↔	Inzision des Canaliculus lacrimalis	11.31 ↔	Transposition eines Pterygiums
09.53 ↔	Inzision des Tränensacks	11.32 ↔	Exzision eines Pterygiums mit Korneatransplantat
09.59 ↔	Inzision von Tränensack und ableitenden Tränenwegen, sonstige	11.39.00 ↔	Sonstige Exzision eines Pterygiums, n.n.bez.
09.6 ↔	Exzision an Tränensack und ableitenden Tränenwegen	11.39.10 ↔	Exzision eines Pterygiums mit (phototherapeutischer) Keratektomie
09.71 ↔	Korrektur eines evertierten Tränenpunktkanals	11.39.11 ↔	Exzision eines Pterygiums mit sonstiger Bindehautplastik
09.72 ↔	Sonstige plastische Rekonstruktion am Tränenpunktkanal	11.39.99 ↔	Sonstige Exzision eines Pterygiums, sonstige
09.73 ↔	Plastische Rekonstruktion eines Canaliculus lacrimalis	11.41 ↔	Mechanisches Entfernen von Korneaepithel
09.81 ↔	Dakryozystorhinostomie	11.42 ↔	Thermokauterisation einer Kornealäsion
09.82 ↔	Konjunktivozystorhinostomie	11.43 ↔	Kryotherapie einer Kornealäsion
09.83 ↔	Konjunktivozystorhinostomie mit Einsetzen von Tubus oder Stent	11.49.00 ↔	Sonstiges Entfernen oder Destruktion einer Kornealäsion, n.n.bez.
09.91 ↔	Obliteration des Tränenpunktkanals	11.49.10 ↔	Destruktion einer Kornealäsion, durch Laserkoagulation
09.99 ↔	Sonstige Operation am Tränensystem, sonstige	11.49.19 ↔	Sonstige Destruktion einer Kornealäsion
10.0 ↔	Entfernen eines subkonjunktivalen Fremdkörpers aus der Konjunktiva durch Inzision	11.49.20 ↔	Keratektomie einer Kornealäsion durch Phototherapie
10.31.10 ↔	Entfernen von Läsion oder Gewebe der Konjunktiva mit Plastik	11.49.29 ↔	Sonstige Keratektomie einer Kornealäsion
10.31.99 ↔	Exzision von Läsion oder Gewebe der Konjunktiva, sonstige	11.49.99 ↔	Sonstiges Entfernen oder Destruktion einer Kornealäsion, sonstige
10.41.00 ↔	Plastische Rekonstruktion eines Symblepharons mit freiem Transplantat, n.n.bez.	11.51 ↔	Naht einer Korneaverletzung
10.41.10 ↔	Plastische Rekonstruktion eines Symblepharons mit freiem Transplantat, autogen	11.52 ↔	Korrektur einer postoperativen Wunddehiszenz an der Kornea
10.41.11 ↔	Plastische Rekonstruktion eines Symblepharons mit freiem Transplantat, nicht autogen	11.53 ↔	Versorgung einer Korneaverletzung oder -wunde mit Konjunktiva-Lappen
10.41.99 ↔	Plastische Rekonstruktion eines Symblepharons mit freiem Transplantat, sonstige	11.59.00 ↔	Sonstige Rekonstruktion an der Kornea, n.n.bez.
10.42.00 ↔	Konjunktivale Fornix-Rekonstruktion mit freiem Transplantat, n.n.bez.	11.59.10 ↔	Rekonstruktion durch Deckung der Kornea, n.n.bez.
10.42.10 ↔	Konjunktivale Fornix-Rekonstruktion mit freiem Transplantat, autogen	11.59.11 ↔	Rekonstruktion durch Deckung der Kornea durch eine Amnionmembran
10.42.11 ↔	Konjunktivale Fornix-Rekonstruktion mit freiem Transplantat, nicht autogen	11.59.12 ↔	Rekonstruktion durch sonstige Deckung der Kornea
10.42.99 ↔	Konjunktivale Fornix-Rekonstruktion mit freiem Transplantat, sonstige	11.59.99 ↔	Sonstige Rekonstruktion an der Kornea, sonstige
10.43 ↔	Sonstige Rekonstruktion der konjunktivalen Fornix	11.60 ↔	Korneatransplantation, n.n.bez.
10.44.00 ↔	Sonstiges freies Transplantat an die Konjunktiva, n.n.bez.	11.61 ↔	Lamelläre Keratoplastik mit Autotransplantat
10.44.10 ↔	Sonstiges freies Transplantat an die Konjunktiva, autogen	11.62 ↔	Sonstige lamelläre Keratoplastik
10.44.11 ↔	Sonstiges freies Transplantat an die Konjunktiva, nicht autogen	11.63 ↔	Penetrierende Keratoplastik mit Autotransplantat
10.44.99 ↔	Sonstiges freies Transplantat an die Konjunktiva, sonstige	11.64 ↔	Sonstige penetrierende Keratoplastik
10.45.00 ↔	Limbusstammzelltransplantation, n.n.bez.	11.69.00 ↔	Sonstige Korneatransplantation, n.n.bez.
		11.69.10 ↔	Austausch-Keratoplastik
		11.69.20 ↔	Perforierende Korneatransplantation
		11.69.99 ↔	Sonstige Korneatransplantation, sonstige
		11.71 ↔	Keratomileusis
		11.72 ↔	Keratophakie
		11.73 ↔	Keratoprothese
		11.74 ↔	Thermokeratoplastik
		11.75 ↔	Radiäre Keratotomie
		11.76 ↔	Epikeratophakie
		11.79.00 ↔	Sonstige rekonstruktive und refraktive Eingriffe an der Kornea, n.n.bez.
		11.79.10 ↔	Photorefraktive Keratektomie

11.79.20 ↔	Implantation eines intrastromalen Ringsegmentes an der Kornea	12.72 ↔	Zyklokryotherapie
11.79.99 ↔	Sonstige rekonstruktive und refraktive Eingriffe an der Kornea, sonstige	12.73 ↔	Zyklophotokoagulation
11.91 ↔	Tätowierung der Kornea	12.74 ↔	Verkleinerung des Corpus ciliare, n.n.bez.
11.92 ↔	Entfernen eines künstlichen Korneaimplantats	12.79.00 ↔	Sonstige Glaukomoperationen, n.n.bez.
12.00 ↔	Entfernen eines intraokulären Fremdkörpers aus der vorderen Augenkammer, n.n.bez.	12.79.10 ↔	Viskokanalostomie bei Glaukom
12.01 ↔	Entfernen eines intraokulären Fremdkörpers aus der vorderen Augenkammer mittels Magnet	12.79.11 ↔	Tiefe Sklerektomie bei Glaukom
12.02 ↔	Entfernen eines intraokulären Fremdkörpers aus der vorderen Augenkammer ohne Magnet	12.79.20 ↔	Implantation eines Glaukom-Drainage-Implantats
12.11 ↔	Iridotomie mit Transfixation	12.79.99 ↔	Sonstige Glaukomoperationen, sonstige
12.12 ↔	Sonstige Iridotomie	12.81 ↔	Naht einer Skleraverletzung
12.13 ↔	Exzision einer prolabierten Iris	12.82 ↔	Verschluss einer Sklerafistel
12.14 ↔	Sonstige Iridektomie	12.83 ↔	Revision einer Operationswunde der vorderen Augenkammer, n.a.klass.
12.21 ↔	Diagnostische Aspiration der vorderen Augenkammer	12.84 ↔	Exzision oder Destruktion einer Skleraläsion
12.22 ↔	Biopsie der Iris	12.85 ↔	Versorgung eines skleralen Staphyloms mit Transplantat
12.29.10 ↔	Biopsie des Corpus ciliare	12.86 ↔	Sonstige Versorgung eines skleralen Staphyloms
12.29.20 ↔	Biopsie der Sklera	12.87 ↔	Skleraverstärkung mit Transplantat
12.29.30 ↔	Biopsie der Augenlinse	12.88 ↔	Sonstige Skleraverstärkung
12.31 ↔	Lösung von Goniosynechien	12.89 ↔	Operationen an der Sklera, sonstige
12.32 ↔	Lösung von anderen vorderen Synechien	12.91.00 ↔	Therapeutische Evakuierung der vorderen Augenkammer, n.n.bez.
12.33 ↔	Lösung von hinteren Synechien	12.91.10 ↔	Vorderkammerspülung, n.n.bez.
12.34 ↔	Lösung von korneovitrealen Adhäsionen	12.91.11 ↔	Vorderkammerspülung mit Entfernung von Silikonöl
12.35 ↔	Koreplastik	12.91.19 ↔	Vorderkammerspülung, sonstige
12.36 ↔	Implantation und Wechsel einer Irisprothese	12.91.20 ↔	Parazentese der vorderen Augenkammer
12.39.00 ↔	Sonstige Iridoplastik, n.n.bez.	12.91.99 ↔	Therapeutische Evakuierung der vorderen Augenkammer, sonstige
12.39.10 ↔	Iridoplastik durch Laser zur Erleichterung der intraokulären Zirkulation	12.92.09 ↔	Injektion in die vordere Augenkammer, sonstige
12.39.99 ↔	Sonstige Iridoplastik, sonstige	12.92.21 ↔	Injektion in die vordere Augenkammer, Luft
12.40 ↔	Entfernen einer Läsion der vorderen Augenkammer, n.n.bez.	12.92.29 ↔	Injektion in die vordere Augenkammer, sonstiges Gas
12.41 ↔	Destruktion einer Irisläsion ohne Exzision	12.93 ↔	Exzision oder Destruktion einer Epitheleinwucherung in die vordere Augenkammer
12.42 ↔	Exzision einer Irisläsion	12.97 ↔	Sonstige Operationen an der Iris
12.43 ↔	Destruktion einer Läsion des Corpus ciliare, ohne Exzision	12.98.00 ↔	Sonstige Operationen am Corpus ciliare, n.n.bez.
12.44 ↔	Exzision einer Läsion des Corpus ciliare	12.98.10 ↔	Fixation des Ziliarkörpers
12.51 ↔	Goniotomie ohne Goniopunktion	12.98.99 ↔	Sonstige Operationen am Corpus ciliare, sonstige
12.52 ↔	Goniotomie ohne Goniopunktion	12.99.00 ↔	Sonstige Operationen an der vorderen Augenkammer, n.n.bez.
12.53 ↔	Goniotomie mit Goniopunktion	12.99.99 ↔	Sonstige Operationen an der vorderen Augenkammer, sonstige
12.54 ↔	Trabekulotomie ab externo	13.00 ↔	Entfernen eines Fremdkörpers aus der Linse, n.n.bez.
12.55 ↔	Zyklodialyse	13.01 ↔	Entfernen eines Fremdkörpers aus der Linse mittels Magnet
12.59.00 ↔	Sonstige Erleichterung der intraokulären Zirkulation, n.n.bez.	13.02 ↔	Entfernen eines Fremdkörpers aus der Linse ohne Magnet
12.59.10 ↔	Erleichterung der intraokulären Zirkulation durch Trabekuloplastik oder Gonioplastik	13.11 ↔	Intrakapsuläre Extraktion der Linse durch inferioren temporalen Zugang
12.59.11 ↔	Erleichterung der intraokulären Zirkulation durch Aspiration und Kürettage am Trabekelwerk	13.19 ↔	Intrakapsuläre Extraktion der Linse, sonstige
12.59.99 ↔	Sonstige Erleichterung der intraokulären Zirkulation, sonstige	13.2 ↔	Extrakapsuläre Extraktion der Linse durch lineares Extraktionsverfahren
12.61.00 ↔	Trepanation der Sklera mit Iridektomie, n.n.bez.	13.3 ↔	Extrakapsuläre Extraktion der Linse durch einfaches Aspirations- (und Irrigations-) Verfahren
12.61.10 ↔	Gedeckte Trepanation der Sklera mit Iridektomie	13.41 ↔	Phakoemulsifikation und Aspiration eines Katarakts
12.61.11 ↔	Nicht gedeckte Trepanation der Sklera mit Iridektomie	13.42 ↔	Mechanische Phakofragmentation und Aspiration eines Katarakts durch posterioren Zugang
12.61.99 ↔	Trepanation der Sklera mit Iridektomie, sonstige	13.43 ↔	Mechanische Phakofragmentation und andere Aspiration eines Katarakts
12.62 ↔	Thermokauterisation der Sklera mit Iridektomie	13.51 ↔	Extrakapsuläre Extraktion der Linse durch inferioren temporalen Zugang
12.63 ↔	Iridenkleisis und Iridotaxis	13.59 ↔	Sonstige extrakapsuläre Extraktion der Linse, sonstige
12.64.00 ↔	Trabekulektomie ab externo, n.n.bez.	13.64 ↔	Diszision einer Sekundärmembran (nach Katarakt)
12.64.10 ↔	Gedeckte Trabekulektomie ab externo	13.65 ↔	Exzision einer Sekundärmembran (nach Katarakt)
12.64.11 ↔	Nicht gedeckte Trabekulektomie ab externo	13.66 ↔	Mechanische Fragmentation einer Sekundärmembran (nach Katarakt)
12.64.99 ↔	Trabekulektomie ab externo, sonstige	13.69 ↔	Sonstige Kataraktextraktion, sonstige
12.65 ↔	Sonstige Sklerafistulisierung mit Iridektomie	13.71 ↔	Implantation einer Intraokularlinse anlässlich einer Kataraktextraktion, einzeitig
12.66 ↔	Postoperative Revision einer Sklerafistulisierungs-Massnahme	13.72 ↔	Sekundäre Implantation einer Intraokularlinse
12.69.00 ↔	Sonstige Sklerafistulisierungs-Massnahme, n.n.bez.	13.73 ↔	Implantation einer iristragenden Intraokularlinse
12.69.10 ↔	Filternde Operationen zur Senkung des Augeninnendrucks		
12.69.99 ↔	Sonstige Sklerafistulisierungs-Massnahme, sonstige		
12.71 ↔	Zyklodiathermie		

13.79 ↔	Implantation einer Intraokularlinse, sonstige	14.71.99 ↔	Entfernen des Glaskörpers durch anterioren Zugang, sonstige
13.8 ↔	Entfernen einer Intraokularlinse	14.72 ↔	Sonstiges Entfernen des Glaskörpers
13.91 ↔	Implantation von intraokulärer teleskopischer Prothese	14.73.00 ↔	Mechanische Vitrektomie durch anterioren Zugang, n.n.bez.
13.92 ↔	Kapsulotomie an der Linse	14.73.10 ↔	Mechanische Vitrektomie durch anterioren Zugang, Pars-plana-Vitrektomie
13.93 ↔	Verschluss eines Defekts an der Linse mit Gewebekleber	14.73.19 ↔	Mechanische Vitrektomie durch sonstigen anterioren Zugang
13.99 ↔	Sonstige Operationen an der Linse, sonstige	14.73.99 ↔	Mechanische Vitrektomie durch anterioren Zugang, sonstige
14.00 ↔	Entfernen eines Fremdkörpers aus der hinteren Augenkammer, n.n.bez.	14.74 ↔	Sonstige mechanische Vitrektomie
14.01 ↔	Entfernen eines Fremdkörpers aus der hinteren Augenkammer mittels Magnet	14.79 ↔	Operationen am Glaskörper, sonstige
14.02 ↔	Entfernen eines Fremdkörpers aus der hinteren Augenkammer ohne Magnet	14.9X.00 ↔	Sonstige Operationen an Retina, Chorioidea und hinterer Augenkammer, n.n.bez.
14.11 ↔	Diagnostische Aspiration am Glaskörper	14.9X.10 ↔	Sonstige Operation an der Retina, Rotation der Netzhaut
14.21 ↔	Destruktion einer chorioretinalen Läsion durch Diathermie	14.9X.11 ↔	Einsetzen einer epiretinalen Netzhautprothese
14.22 ↔	Destruktion einer chorioretinalen Läsion durch Kryotherapie	14.9X.12 ↔	Wechsel einer epiretinalen Netzhautprothese
14.23 ↔	Destruktion einer chorioretinalen Läsion durch Xenon-Bogen-Photokoagulation	14.9X.13 ↔	Entfernen einer epiretinalen Netzhautprothese
14.24 ↔	Destruktion einer chorioretinalen Läsion durch Laser-Photokoagulation	14.9X.14 ↔	Einsetzen einer subretinalen Netzhautprothese
14.25 ↔	Destruktion einer chorioretinalen Läsion durch nicht näher bezeichnete Photokoagulation	14.9X.15 ↔	Wechsel einer subretinalen Netzhautprothese
14.26 ↔	Destruktion einer chorioretinalen Läsion durch Radiotherapie	14.9X.16 ↔	Entfernen einer subretinalen Netzhautprothese
14.27 ↔	Destruktion einer chorioretinalen Läsion durch Implantation einer Strahlenquelle	14.9X.20 ↔	Fixierung von Markierungsplättchen für die Strahlentherapie an Retina, Chorioidea und hinterer Augenkammer
14.29 ↔	Destruktion einer chorioretinalen Läsion, sonstige	14.9X.21 ↔	Entfernung von Markierungsplättchen für die Strahlentherapie an Retina, Chorioidea und hinterer Augenkammer
14.31 ↔	Versorgung eines Retinarisses durch Diathermie	14.9X.22 ↔	Lagekorrektur eines strahlenden Applikators an Retina, Chorioidea und hinterer Augenkammer
14.32 ↔	Versorgung eines Retinarisses durch Kryotherapie	14.9X.23 ↔	Entfernung eines strahlenden Applikators an Retina, Chorioidea und hinterer Augenkammer
14.33 ↔	Versorgung eines Retinarisses durch Xenon-Bogen-Photokoagulation	14.9X.99 ↔	Sonstige Operationen an Retina, Chorioidea und hinterer Augenkammer, sonstige
14.34 ↔	Versorgung eines Retinarisses durch Laser-Photokoagulation	15.01 ↔	Biopsie an äusserem Augenmuskel oder Sehne
14.35 ↔	Versorgung eines Retinarisses durch nicht näher bezeichnete Photokoagulation	15.11.00 ↔	Rücklagerung eines äusseren Augenmuskels, n.n.bez.
14.39.00 ↔	Sonstige Versorgung eines Retinarisses, n.n.bez.	15.11.10 ↔	Rücklagerung eines äusseren geraden Augenmuskels
14.39.10 ↔	Versorgung eines Retinarisses durch schwere Flüssigkeiten	15.11.11 ↔	Rücklagerung eines äusseren schrägen Augenmuskels
14.39.99 ↔	Sonstige Versorgung eines Retinarisses, sonstige	15.11.99 ↔	Rücklagerung eines äusseren Augenmuskels, sonstige
14.41 ↔	Sklera-Cerclage mit Plombe	15.12.00 ↔	Vorverlagerung von einem äusseren Augenmuskel, n.n.bez.
14.49 ↔	Sonstige Sklera-Cerclage	15.12.10 ↔	Vorverlagerung von einem äusseren geraden Augenmuskel
14.51 ↔	Behebung einer Amotio retinae durch Diathermie	15.12.11 ↔	Vorverlagerung von einem äusseren schrägen Augenmuskel
14.52 ↔	Behebung einer Amotio retinae durch Kryotherapie	15.12.99 ↔	Vorverlagerung von einem äusseren Augenmuskel, sonstige
14.53 ↔	Behebung einer Amotio retinae durch Xenon-Bogen-Photokoagulation	15.13.00 ↔	Resektion von einem äusseren Augenmuskel, n.n.bez.
14.54 ↔	Behebung einer Amotio retinae durch Laser-Photokoagulation	15.13.10 ↔	Resektion von einem äusseren Augenmuskel, an einem geraden Augenmuskel
14.55 ↔	Behebung einer Amotio retinae durch nicht näher bezeichnete Photokoagulation	15.13.11 ↔	Resektion von einem äusseren Augenmuskel, an einem schrägen Augenmuskel
14.59.00 ↔	Sonstige Verfahren zur Behebung einer Amotio retinae, n.n.bez.	15.13.99 ↔	Resektion von einem äusseren Augenmuskel, sonstige
14.59.10 ↔	Behebung einer Amotio retinae durch schwere Flüssigkeiten	15.19.00 ↔	Sonstige Operationen an einem äusseren Augenmuskel mit temporärer Ablösung vom Augapfel, n.n.bez.
14.59.11 ↔	Behebung einer Amotio retinae durch Endotamponade (Gas)	15.19.10 ↔	Verstärkende Eingriffe an Augenmuskeln, n.n.bez.
14.59.99 ↔	Sonstige Verfahren zur Behebung einer Amotio retinae, sonstige	15.19.11 ↔	Verstärkende Eingriffe an einem geraden Augenmuskel
14.6X.00 ↔	Entfernen von chirurgisch implantiertem Material aus der hinteren Augenkammer, n.n.bez.	15.19.12 ↔	Verstärkende Eingriffe an einem schrägen Augenmuskel
14.6X.10 ↔	Revision und Wechsel einer Sklera-Cerclage	15.19.19 ↔	Sonstige Verstärkende Eingriffe an Augenmuskeln
14.6X.20 ↔	Entfernung einer Sklera-Cerclage	15.19.20 ↔	Schwächende Eingriffe an Augenmuskeln, n.n.bez.
14.6X.99 ↔	Entfernen von chirurgisch implantiertem Material aus der hinteren Augenkammer, sonstige	15.19.21 ↔	Schwächende Eingriffe an einem geraden Augenmuskeln
14.71.00 ↔	Entfernen des Glaskörpers durch anterioren Zugang, n.n.bez.		
14.71.10 ↔	Vordere Vitrektomie über Pars plana		
14.71.19 ↔	Sonstige Vitrektomie über Pars plana		



15.19.22 ↔ Schwächende Eingriffe an einem schrägen Augenmuskeln	15.3X.21 ↔ Myopexie an mindestens zwei geraden Augenmuskeln mit Operation an mindestens einem weiteren Augenmuskel mit temporärer Ablösung vom Augapfel
15.19.29 ↔ Sonstige Schwächende Eingriffe an Augenmuskeln	15.3X.99 ↔ Operationen an zwei oder mehreren äusseren Augenmuskeln mit temporärer Ablösung vom Augapfel, sonstige
15.19.30 ↔ Myopexie an geraden Augenmuskeln	15.4X.00 ↔ Operationen an zwei oder mehreren äusseren Augenmuskeln ohne temporäre Ablösung von Augapfel, n.n.bez.
15.19.40 ↔ Chirurgie der Abrollstrecke	15.4X.10 ↔ Operation an zwei geraden Augenmuskeln ohne temporäre Ablösung von Augapfel
15.19.99 ↔ Sonstige Operationen an einem äusseren Augenmuskel mit temporärer Ablösung vom Augapfel, sonstige	15.4X.11 ↔ Operation an mindestens drei schrägen Augenmuskeln ohne temporäre Ablösung von Augapfel
15.21.00 ↔ Verlängerungsverfahren an einem äusseren Augenmuskel, n.n.bez.	15.4X.12 ↔ Sonstige Operation an mindestens zwei geraden und mindestens zwei schrägen Augenmuskeln ohne temporäre Ablösung von Augapfel
15.21.10 ↔ Verlängerungsverfahren an einem einzelnen äusseren geraden Augenmuskel	15.4X.20 ↔ Myopexie an zwei geraden Augenmuskeln ohne temporäre Ablösung von Augapfel
15.21.11 ↔ Verlängerungsverfahren an einem einzelnen äusseren schrägen Augenmuskel	15.4X.21 ↔ Myopexie an mindestens zwei geraden Augenmuskeln mit Operation an mindestens einem weiteren Augenmuskel ohne temporäre Ablösung von Augapfel
15.21.99 ↔ Sonstige Verlängerungsverfahren an einem äusseren Augenmuskel	15.4X.99 ↔ Operationen an zwei oder mehreren äusseren Augenmuskeln ohne temporäre Ablösung von Augapfel, sonstige
15.22.00 ↔ Verkürzungsverfahren an äusseren Augenmuskeln, n.n.bez.	15.5X.00 ↔ Transposition eines äusseren Augenmuskels, n.n.bez.
15.22.10 ↔ Verkürzungsverfahren an einem einzelnen äusseren geraden Augenmuskel	15.5X.10 ↔ Transposition eines äusseren geraden Augenmuskels
15.22.11 ↔ Verkürzungsverfahren an einem einzelnen äusseren schrägen Augenmuskel	15.5X.11 ↔ Transposition eines äusseren schrägen Augenmuskels
15.22.99 ↔ Verkürzungsverfahren an einem einzelnen äusseren Augenmuskel, sonstige	15.5X.99 ↔ Transposition eines äusseren Augenmuskels, sonstige
15.29.00 ↔ Sonstige Operationen an einem einzelnen äusseren Augenmuskel, n.n.bez.	15.6 ↔ Revision einer Operation an den äusseren Augenmuskeln
15.29.01 ↔ Sonstige Operationen an einem einzelnen äusseren geraden Augenmuskel	15.7 ↔ Versorgung eines Traumas an einem äusseren Augenmuskel
15.29.02 ↔ Sonstige Operationen an einem einzelnen äusseren schrägen Augenmuskel	15.9 ↔ Sonstige Operationen an äusseren Augenmuskeln und Sehnen
15.29.09 ↔ Sonstige Operationen an einem einzelnen äusseren Augenmuskel, sonstige	16.01 ↔ Orbitotomie mit Knochenlappen
15.29.10 ↔ Adhäsionolyse an einem einzelnen äusseren Augenmuskel, n.n.bez.	16.02 ↔ Orbitotomie mit Einsetzen eines orbitalen Implantats
15.29.11 ↔ Adhäsionolyse an einem einzelnen äusseren geraden Augenmuskel	16.09 ↔ Orbitotomie, sonstige
15.29.12 ↔ Adhäsionolyse an einem einzelnen äusseren schrägen Augenmuskel	16.1 ↔ Entfernen eines penetrierenden Fremdkörpers aus dem Auge, n.n.bez.
15.29.19 ↔ Adhäsionolyse an einem einzelnen äusseren Augenmuskel, sonstige	16.23.00 ↔ Biopsie an Orbita und Augapfel, n.n.bez.
15.29.30 ↔ Absetzen eines einzelnen äusseren Augenmuskels, n.n.bez.	16.23.11 ↔ Biopsie an Orbita, offen chirurgisch
15.29.31 ↔ Absetzen eines einzelnen äusseren geraden Augenmuskels	16.23.12 ↔ Biopsie an Orbita, transnasal
15.29.32 ↔ Absetzen eines einzelnen äusseren schrägen Augenmuskels	16.23.21 ↔ Biopsie am Augapfel
15.29.39 ↔ Absetzen eines einzelnen äusseren Augenmuskels, sonstige	16.23.99 ↔ Biopsie an Orbita und Augapfel, sonstige
15.29.40 ↔ Refixation eines einzelnen äusseren Augenmuskels, n.n.bez.	16.31 ↔ Entfernen des Augeninhalts mit gleichzeitigem Implantat in die Skleraschale
15.29.41 ↔ Refixation eines einzelnen äusseren geraden Augenmuskels	16.39 ↔ Eviszeration des Augapfels, sonstige
15.29.42 ↔ Refixation eines einzelnen äusseren schrägen Augenmuskels	16.41 ↔ Enukleation des Augapfels mit gleichzeitigem Implantat in die Tenon-Kapsel mit Anheftung der Muskeln
15.29.49 ↔ Refixation eines einzelnen äusseren Augenmuskels, sonstige	16.42 ↔ Enukleation des Augapfels mit anderem gleichzeitigem Implantat
15.3X.00 ↔ Operationen an zwei oder mehreren äusseren Augenmuskeln mit temporärer Ablösung vom Augapfel, n.n.bez.	16.49 ↔ Enukleation des Augapfels, sonstige
15.3X.10 ↔ Operationen an zwei geraden Augenmuskeln mit temporärer Ablösung vom Augapfel	16.51.00 ↔ Exenteration der Orbita mit Entfernen benachbarter Strukturen, n.n.bez.
15.3X.11 ↔ Operationen an mindestens drei schrägen Augenmuskeln mit temporärer Ablösung vom Augapfel	16.51.10 ↔ Exenteration der Orbita mit Entfernen benachbarter Strukturen, mit Erhalt der Lidhaut
15.3X.12 ↔ Operationen an mindestens zwei geraden und mindestens zwei schrägen Augenmuskeln mit temporärer Ablösung vom Augapfel	16.51.11 ↔ Exenteration der Orbita mit Entfernen benachbarter Strukturen, ohne Erhalt der Lidhaut
15.3X.20 ↔ Myopexie an zwei geraden Augenmuskeln mit temporärer Ablösung vom Augapfel	16.51.99 ↔ Exenteration der Orbita mit Entfernen benachbarter Strukturen, sonstige
	16.52.00 ↔ Exenteration der Orbita mit therapeutischem Entfernen von Orbitaknochen, n.n.bez.
	16.52.10 ↔ Exenteration der Orbita mit therapeutischem Entfernen von Orbitaknochen, mit Erhalt der Lidhaut

16.52.11 ↔	Exenteration der Orbita mit therapeutischem Entfernen von Orbitaknochen, ohne Erhalt der Lidhaut	16.63 ↔	Revision einer Eukleationstasche mit Transplantat
16.52.99 ↔	Exenteration der Orbita mit therapeutischem Entfernen von Orbitaknochen, sonstige	16.64 ↔	Sonstige Revision einer Eukleationstasche
16.59.00 ↔	Sonstige Exenteration der Orbita, n.n.bez.	16.65.00 ↔	Sekundäres Transplantat in eine Exenterationshöhle, n.n.bez.
16.59.10 ↔	Sonstige Exenteration der Orbita, mit Erhalt der Lidhaut	16.65.10 ↔	Sekundäres Transplantat in eine Exenterationshöhle, Haut-Fettgewebe-Transplantat
16.59.11 ↔	Sonstige Exenteration der Orbita, ohne Erhalt der Lidhaut	16.65.99 ↔	Sekundäres Transplantat in eine Exenterationshöhle, sonstige
16.59.99 ↔	Sonstige Exenteration der Orbita, sonstige	16.66 ↔	Sonstige Revision einer Exenterationshöhle
16.61.00 ↔	Sekundäres Einsetzen eines Augenimplantats, n.n.bez.	16.71 ↔	Entfernen eines Augenimplantats
16.61.10 ↔	Sekundäres Einsetzen eines Augenimplantats, Haut-Fettgewebe-Transplantat	16.72 ↔	Entfernen eines Orbitaimplantats
16.61.99 ↔	Sekundäres Einsetzen eines Augenimplantats, sonstige	16.81 ↔	Versorgung einer Orbitawunde
16.62.00 ↔	Revision und Reinsertion eines Augenimplantats, n.n.bez.	16.82 ↔	Versorgung einer Bulbusruptur
16.62.10 ↔	Revision eines Augenimplantats	16.89 ↔	Versorgung einer Verletzung von Orbita und Augapfel, sonstige
16.62.20 ↔	Wechsel eines Augenimplantats, Einführung eines Haut-Fettgewebe-Transplantates	16.92 ↔	Exzision einer Orbitaläsion
16.62.29 ↔	Sonstiger Wechsel eines Augenimplantats	16.98.10 ↔	Rekonstruktion der Orbita, n.n.bez.
16.62.99 ↔	Revision und Reinsertion eines Augenimplantats, sonstige	16.98.11 ↔	Rekonstruktion der Orbitawand mit mikrovaskulärem Lappen
		16.98.19 ↔	Sonstige Rekonstruktion der Orbitawand
		16.98.20 ↔	Knöcherne Dekompression der Orbita
		16.98.21 ↔	Resektion von Fettgewebe aus der Orbita

**ADRG C02****Eingriffe an Orbita und Augapfel**

Prozedur in Tabelle C02-1

**DRG C02Z****Eingriffe an Orbita und Augapfel****Prozedur C02-1**

16.01 ↔	Orbitotomie mit Knochenlappen	16.52.99 ↔	Exenteration der Orbita mit therapeutischem Entfernen von Orbitaknochen, sonstige
16.02 ↔	Orbitotomie mit Einsetzen eines orbitalen Implantats	16.59.00 ↔	Sonstige Exenteration der Orbita, n.n.bez.
16.09 ↔	Orbitotomie, sonstige	16.59.10 ↔	Sonstige Exenteration der Orbita, mit Erhalt der Lidhaut
16.1 ↔	Entfernen eines penetrierenden Fremdkörpers aus dem Auge, n.n.bez.	16.59.11 ↔	Sonstige Exenteration der Orbita, ohne Erhalt der Lidhaut
16.23.00 ↔	Biopsie an Orbita und Augapfel, n.n.bez.	16.59.99 ↔	Sonstige Exenteration der Orbita, sonstige
16.23.11 ↔	Biopsie an Orbita, offen chirurgisch	16.61.00 ↔	Sekundäres Einsetzen eines Augenimplantats, n.n.bez.
16.23.12 ↔	Biopsie an Orbita, transnasal	16.61.10 ↔	Sekundäres Einsetzen eines Augenimplantats, Haut-Fettgewebe-Transplantat
16.23.21 ↔	Biopsie am Augapfel	16.61.99 ↔	Sekundäres Einsetzen eines Augenimplantats, sonstige
16.23.99 ↔	Biopsie an Orbita und Augapfel, sonstige	16.62.00 ↔	Revision und Reinsertion eines Augenimplantats, n.n.bez.
16.31 ↔	Entfernen des Augeninhalts mit gleichzeitigem Implantat in die Skleraschale	16.62.10 ↔	Revision eines Augenimplantats
16.39 ↔	Eviszeration des Augapfels, sonstige	16.62.20 ↔	Wechsel eines Augenimplantats, Einführung eines Haut-Fettgewebe-Transplantates
16.41 ↔	Eukleation des Augapfels mit gleichzeitigem Implantat in die Tenon-Kapsel mit Anheftung der Muskeln	16.62.29 ↔	Sonstiger Wechsel eines Augenimplantats
16.42 ↔	Eukleation des Augapfels mit anderem gleichzeitigem Implantat	16.62.99 ↔	Revision und Reinsertion eines Augenimplantats, sonstige
16.49 ↔	Eukleation des Augapfels, sonstige	16.63 ↔	Revision einer Eukleationstasche mit Transplantat
16.51.00 ↔	Exenteration der Orbita mit Entfernen benachbarter Strukturen, n.n.bez.	16.64 ↔	Sonstige Revision einer Eukleationstasche
16.51.10 ↔	Exenteration der Orbita mit Entfernen benachbarter Strukturen, mit Erhalt der Lidhaut	16.65.00 ↔	Sekundäres Transplantat in eine Exenterationshöhle, n.n.bez.
16.51.11 ↔	Exenteration der Orbita mit Entfernen benachbarter Strukturen, ohne Erhalt der Lidhaut	16.65.10 ↔	Sekundäres Transplantat in eine Exenterationshöhle, Haut-Fettgewebe-Transplantat
16.51.99 ↔	Exenteration der Orbita mit Entfernen benachbarter Strukturen, sonstige	16.65.99 ↔	Sekundäres Transplantat in eine Exenterationshöhle, sonstige
16.52.00 ↔	Exenteration der Orbita mit therapeutischem Entfernen von Orbitaknochen, n.n.bez.	16.66 ↔	Sonstige Revision einer Exenterationshöhle
16.52.10 ↔	Exenteration der Orbita mit therapeutischem Entfernen von Orbitaknochen, mit Erhalt der Lidhaut	16.71 ↔	Entfernen eines Augenimplantats
16.52.11 ↔	Exenteration der Orbita mit therapeutischem Entfernen von Orbitaknochen, ohne Erhalt der Lidhaut	16.72 ↔	Entfernen eines Orbitaimplantats
		16.81 ↔	Versorgung einer Orbitawunde

16.82 ↔	Versorgung einer Bulbusruptur	16.98.11 ↔	Rekonstruktion der Orbitawand mit mikrovaskulärem Lappen
16.89 ↔	Versorgung einer Verletzung von Orbita und Augapfel, sonstige	16.98.19 ↔	Sonstige Rekonstruktion der Orbitawand
16.92 ↔	Exzision einer Orbitaläsion	16.98.20 ↔	Knöcherner Dekompression der Orbita
16.98.10 ↔	Rekonstruktion der Orbita, n.n.bez.	16.98.21 ↔	Resektion von Fettgewebe aus der Orbita

**ADRG C03****Eingriffe an Retina, Chorioidea, Glaskörper und hinterer Augenkammer**

Prozedur in Tabelle C03-1

**DRG C03A****Mehrzeitige oder beidseitige Eingriffe an Retina, Chorioidea, Glaskörper und hinterer Augenkammer**

Mindestens zwei Behandlungen, die mindestens einen Tag auseinander liegen in [mindestens zwei Prozeduren in Tabelle C03-2] oder mindestens eine Beidseitige Prozedur in Tabelle C03-2

**DRG C03B****Eingriffe an Retina, Chorioidea, Glaskörper und hinterer Augenkammer mit Eingriff an der Linse**

Prozedur in Tabelle C03-3

**DRG C03C****Eingriffe an Retina, Chorioidea, Glaskörper und hinterer Augenkammer****Prozedur C03-1**

14.00 ↔	Entfernen eines Fremdkörpers aus der hinteren Augenkammer, n.n.bez.	14.55 ↔	Behebung einer Amotio retinae durch nicht näher bezeichnete Photokoagulation
14.01 ↔	Entfernen eines Fremdkörpers aus der hinteren Augenkammer mittels Magnet	14.59.00 ↔	Sonstige Verfahren zur Behebung einer Amotio retinae, n.n.bez.
14.02 ↔	Entfernen eines Fremdkörpers aus der hinteren Augenkammer ohne Magnet	14.59.10 ↔	Behebung einer Amotio retinae durch schwere Flüssigkeiten
14.11 ↔	Diagnostische Aspiration am Glaskörper	14.59.11 ↔	Behebung einer Amotio retinae durch Endotamponade (Gas)
14.21 ↔	Destruktion einer chorioretinalen Läsion durch Diathermie	14.59.99 ↔	Sonstige Verfahren zur Behebung einer Amotio retinae, sonstige
14.22 ↔	Destruktion einer chorioretinalen Läsion durch Kryotherapie	14.6X.00 ↔	Entfernen von chirurgisch implantiertem Material aus der hinteren Augenkammer, n.n.bez.
14.23 ↔	Destruktion einer chorioretinalen Läsion durch Xenon-Bogen-Photokoagulation	14.6X.10 ↔	Revision und Wechsel einer Sklera-Cerclage
14.24 ↔	Destruktion einer chorioretinalen Läsion durch Laser-Photokoagulation	14.6X.20 ↔	Entfernung einer Sklera-Cerclage
14.25 ↔	Destruktion einer chorioretinalen Läsion durch nicht näher bezeichnete Photokoagulation	14.6X.99 ↔	Entfernen von chirurgisch implantiertem Material aus der hinteren Augenkammer, sonstige
14.26 ↔	Destruktion einer chorioretinalen Läsion durch Radiotherapie	14.71.00 ↔	Entfernen des Glaskörpers durch anterioren Zugang, n.n.bez.
14.27 ↔	Destruktion einer chorioretinalen Läsion durch Implantation einer Strahlenquelle	14.71.10 ↔	Vordere Vitrektomie über Pars plana
14.29 ↔	Destruktion einer chorioretinalen Läsion, sonstige	14.71.19 ↔	Sonstige Vitrektomie über Pars plana
14.31 ↔	Versorgung eines Retinarisses durch Diathermie	14.71.99 ↔	Entfernen des Glaskörpers durch anterioren Zugang, sonstige
14.32 ↔	Versorgung eines Retinarisses durch Kryotherapie	14.72 ↔	Sonstiges Entfernen des Glaskörpers
14.33 ↔	Versorgung eines Retinarisses durch Xenon-Bogen-Photokoagulation	14.73.00 ↔	Mechanische Vitrektomie durch anterioren Zugang, n.n.bez.
14.34 ↔	Versorgung eines Retinarisses durch Laser-Photokoagulation	14.73.10 ↔	Mechanische Vitrektomie durch anterioren Zugang, Pars-plana-Vitrektomie
14.35 ↔	Versorgung eines Retinarisses durch nicht näher bezeichnete Photokoagulation	14.73.19 ↔	Mechanische Vitrektomie durch sonstigen anterioren Zugang
14.39.00 ↔	Sonstige Versorgung eines Retinarisses, n.n.bez.	14.73.99 ↔	Mechanische Vitrektomie durch anterioren Zugang, sonstige
14.39.10 ↔	Versorgung eines Retinarisses durch schwere Flüssigkeiten	14.74 ↔	Sonstige mechanische Vitrektomie
14.39.99 ↔	Sonstige Versorgung eines Retinarisses, sonstige	14.79 ↔	Operationen am Glaskörper, sonstige
14.41 ↔	Sklera-Cerclage mit Plombe	14.9X.00 ↔	Sonstige Operationen an Retina, Chorioidea und hinterer Augenkammer, n.n.bez.
14.49 ↔	Sonstige Sklera-Cerclage	14.9X.10 ↔	Sonstige Operation an der Retina, Rotation der Netzhaut
14.51 ↔	Behebung einer Amotio retinae durch Diathermie	14.9X.11 ↔	Einsetzen einer epiretinalen Netzhautprothese
14.52 ↔	Behebung einer Amotio retinae durch Kryotherapie	14.9X.12 ↔	Wechsel einer epiretinalen Netzhautprothese
14.53 ↔	Behebung einer Amotio retinae durch Xenon-Bogen-Photokoagulation	14.9X.13 ↔	Entfernen einer epiretinalen Netzhautprothese
14.54 ↔	Behebung einer Amotio retinae durch Laser-Photokoagulation	14.9X.14 ↔	Einsetzen einer subretinalen Netzhautprothese
		14.9X.15 ↔	Wechsel einer subretinalen Netzhautprothese
		14.9X.16 ↔	Entfernen einer subretinalen Netzhautprothese

14.9X.20 ↔	Fixierung von Markierungsplättchen für die Strahlentherapie an Retina, Chorioidea und hinterer Augenkammer	14.9X.22 ↔	Lagekorrektur eines strahlenden Applikators an Retina, Chorioidea und hinterer Augenkammer
14.9X.21 ↔	Entfernung von Markierungsplättchen für die Strahlentherapie an Retina, Chorioidea und hinterer Augenkammer	14.9X.23 ↔	Entfernung eines strahlenden Applikators an Retina, Chorioidea und hinterer Augenkammer
		14.9X.99 ↔	Sonstige Operationen an Retina, Chorioidea und hinterer Augenkammer, sonstige

## Prozedur C03-2

12.00 ↔	Entfernen eines intraokulären Fremdkörpers aus der vorderen Augenkammer, n.n.bez.	12.69.10 ↔	Filterierende Operationen zur Senkung des Augeninnendrucks
12.01 ↔	Entfernen eines intraokulären Fremdkörpers aus der vorderen Augenkammer mittels Magnet	12.69.99 ↔	Sonstige Sklerafistulisierungs-Massnahme, sonstige
12.02 ↔	Entfernen eines intraokulären Fremdkörpers aus der vorderen Augenkammer ohne Magnet	12.71 ↔	Zyklodiathermie
12.11 ↔	Iridotomie mit Transfixation	12.72 ↔	Zyklokryotherapie
12.12 ↔	Sonstige Iridotomie	12.73 ↔	Zyklophotokoagulation
12.13 ↔	Exzision einer prolabierten Iris	12.74 ↔	Verkleinerung des Corpus ciliare, n.n.bez.
12.14 ↔	Sonstige Iridektomie	12.79.00 ↔	Sonstige Glaukomoperationen, n.n.bez.
12.21 ↔	Diagnostische Aspiration der vorderen Augenkammer	12.79.10 ↔	Viskokanalostomie bei Glaukom
12.22 ↔	Biopsie der Iris	12.79.11 ↔	Tiefe Sklerektomie bei Glaukom
12.29.10 ↔	Biopsie des Corpus ciliare	12.79.20 ↔	Implantation eines Glaukom-Drainage-Implantats
12.29.20 ↔	Biopsie der Sklera	12.79.99 ↔	Sonstige Glaukomoperationen, sonstige
12.29.30 ↔	Biopsie der Augenlinse	12.81 ↔	Naht einer Sklaverletzung
12.31 ↔	Lösung von Goniosynechien	12.82 ↔	Verschluss einer Sklerafistel
12.32 ↔	Lösung von anderen vorderen Synechien	12.83 ↔	Revision einer Operationswunde der vorderen Augenkammer, n.a.klass.
12.33 ↔	Lösung von hinteren Synechien	12.84 ↔	Exzision oder Destruktion einer Skleraläsion
12.34 ↔	Lösung von korneovitrealen Adhäsionen	12.85 ↔	Versorgung eines skleralen Staphyloms mit Transplantat
12.35 ↔	Koreplastik	12.86 ↔	Sonstige Versorgung eines skleralen Staphyloms
12.39.00 ↔	Sonstige Iridoplastik, n.n.bez.	12.87 ↔	Skleraverstärkung mit Transplantat
12.39.10 ↔	Iridoplastik durch Laser zur Erleichterung der intraokulären Zirkulation	12.88 ↔	Sonstige Skleraverstärkung
12.39.99 ↔	Sonstige Iridoplastik, sonstige	12.89 ↔	Operationen an der Sklera, sonstige
12.40 ↔	Entfernen einer Läsion der vorderen Augenkammer, n.n.bez.	12.91.00 ↔	Therapeutische Evakuierung der vorderen Augenkammer, n.n.bez.
12.41 ↔	Destruktion einer Irisläsion ohne Exzision	12.91.10 ↔	Vorderkammerspülung, n.n.bez.
12.42 ↔	Exzision einer Irisläsion	12.91.11 ↔	Vorderkammerspülung mit Entfernung von Silikonöl
12.43 ↔	Destruktion einer Läsion des Corpus ciliare, ohne Exzision	12.91.19 ↔	Vorderkammerspülung, sonstige
12.44 ↔	Exzision einer Läsion des Corpus ciliare	12.91.20 ↔	Parazentese der vorderen Augenkammer
12.51 ↔	Goniotomie ohne Goniopunktion	12.91.99 ↔	Therapeutische Evakuierung der vorderen Augenkammer, sonstige
12.52 ↔	Goniotomie ohne Goniopunktion	12.92.09 ↔	Injektion in die vordere Augenkammer, sonstige
12.53 ↔	Goniotomie mit Goniopunktion	12.92.21 ↔	Injektion in die vordere Augenkammer, Luft
12.54 ↔	Trabekulotomie ab externo	12.92.29 ↔	Injektion in die vordere Augenkammer, sonstiges Gas
12.55 ↔	Zyklodialyse	12.93 ↔	Exzision oder Destruktion einer Epitheleinwucherung in die vordere Augenkammer
12.59.00 ↔	Sonstige Erleichterung der intraokulären Zirkulation, n.n.bez.	12.97 ↔	Sonstige Operationen an der Iris
12.59.10 ↔	Erleichterung der intraokulären Zirkulation durch Trabekuloplastik oder Gonioplastik	12.98.00 ↔	Sonstige Operationen am Corpus ciliare, n.n.bez.
12.59.11 ↔	Erleichterung der intraokulären Zirkulation durch Aspiration und Kürettage am Trabekelwerk	12.98.10 ↔	Fixation des Ziliarkörpers
12.59.99 ↔	Sonstige Erleichterung der intraokulären Zirkulation, sonstige	12.98.99 ↔	Sonstige Operationen am Corpus ciliare, sonstige
12.61.00 ↔	Trepanation der Sklera mit Iridektomie, n.n.bez.	12.99.00 ↔	Sonstige Operationen an der vorderen Augenkammer, n.n.bez.
12.61.10 ↔	Gedeckte Trepanation der Sklera mit Iridektomie	12.99.99 ↔	Sonstige Operationen an der vorderen Augenkammer, sonstige
12.61.11 ↔	Nicht gedeckte Trepanation der Sklera mit Iridektomie	14.00 ↔	Entfernen eines Fremdkörpers aus der hinteren Augenkammer, n.n.bez.
12.61.99 ↔	Trepanation der Sklera mit Iridektomie, sonstige	14.01 ↔	Entfernen eines Fremdkörpers aus der hinteren Augenkammer mittels Magnet
12.62 ↔	Thermokauterisation der Sklera mit Iridektomie	14.02 ↔	Entfernen eines Fremdkörpers aus der hinteren Augenkammer ohne Magnet
12.63 ↔	Iridenkleisis und Iridotaxis	14.11 ↔	Diagnostische Aspiration am Glaskörper
12.64.00 ↔	Trabekulektomie ab externo, n.n.bez.	14.21 ↔	Destruktion einer chorioretinalen Läsion durch Diathermie
12.64.10 ↔	Gedeckte Trabekulektomie ab externo	14.22 ↔	Destruktion einer chorioretinalen Läsion durch Kryotherapie
12.64.11 ↔	Nicht gedeckte Trabekulektomie ab externo	14.23 ↔	Destruktion einer chorioretinalen Läsion durch Xenon-Bogen-Photokoagulation
12.64.99 ↔	Trabekulektomie ab externo, sonstige	14.24 ↔	Destruktion einer chorioretinalen Läsion durch Laser-Photokoagulation
12.65 ↔	Sonstige Sklerafistulisierung mit Iridektomie		
12.66 ↔	Postoperative Revision einer Sklerafistulisierungs-Massnahme		
12.69.00 ↔	Sonstige Sklerafistulisierungs-Massnahme, n.n.bez.		

14.25 ↔	Destruktion einer chorioretinalen Läsion durch nicht näher bezeichnete Photokoagulation	14.6X.99 ↔	Entfernen von chirurgisch implantiertem Material aus der hinteren Augenkammer, sonstige
14.26 ↔	Destruktion einer chorioretinalen Läsion durch Radiotherapie	14.71.00 ↔	Entfernen des Glaskörpers durch anterioren Zugang, n.n.bez.
14.27 ↔	Destruktion einer chorioretinalen Läsion durch Implantation einer Strahlenquelle	14.71.10 ↔	Vordere Vitrektomie über Pars plana
14.29 ↔	Destruktion einer chorioretinalen Läsion, sonstige	14.71.19 ↔	Sonstige Vitrektomie über Pars plana
14.31 ↔	Versorgung eines Retinarisses durch Diathermie	14.71.99 ↔	Entfernen des Glaskörpers durch anterioren Zugang, sonstige
14.32 ↔	Versorgung eines Retinarisses durch Kryotherapie	14.72 ↔	Sonstiges Entfernen des Glaskörpers
14.33 ↔	Versorgung eines Retinarisses durch Xenon-Bogen-Photokoagulation	14.73.00 ↔	Mechanische Vitrektomie durch anterioren Zugang, n.n.bez.
14.34 ↔	Versorgung eines Retinarisses durch Laser-Photokoagulation	14.73.10 ↔	Mechanische Vitrektomie durch anterioren Zugang, Pars-plana-Vitrektomie
14.35 ↔	Versorgung eines Retinarisses durch nicht näher bezeichnete Photokoagulation	14.73.19 ↔	Mechanische Vitrektomie durch sonstigen anterioren Zugang
14.39.00 ↔	Sonstige Versorgung eines Retinarisses, n.n.bez.	14.73.99 ↔	Mechanische Vitrektomie durch anterioren Zugang, sonstige
14.39.10 ↔	Versorgung eines Retinarisses durch schwere Flüssigkeiten	14.74 ↔	Sonstige mechanische Vitrektomie
14.39.99 ↔	Sonstige Versorgung eines Retinarisses, sonstige	14.79 ↔	Operationen am Glaskörper, sonstige
14.41 ↔	Sklera-Cerclage mit Plombe	14.9X.00 ↔	Sonstige Operationen an Retina, Chorioidea und hinterer Augenkammer, n.n.bez.
14.49 ↔	Sonstige Sklera-Cerclage	14.9X.10 ↔	Sonstige Operation an der Retina, Rotation der Netzhaut
14.51 ↔	Behebung einer Amotio retinae durch Diathermie	14.9X.11 ↔	Einsetzen einer epiretinalen Netzhautprothese
14.52 ↔	Behebung einer Amotio retinae durch Kryotherapie	14.9X.12 ↔	Wechsel einer epiretinalen Netzhautprothese
14.53 ↔	Behebung einer Amotio retinae durch Xenon-Bogen-Photokoagulation	14.9X.13 ↔	Entfernen einer epiretinalen Netzhautprothese
14.54 ↔	Behebung einer Amotio retinae durch Laser-Photokoagulation	14.9X.14 ↔	Einsetzen einer subretinalen Netzhautprothese
14.55 ↔	Behebung einer Amotio retinae durch nicht näher bezeichnete Photokoagulation	14.9X.15 ↔	Wechsel einer subretinalen Netzhautprothese
14.59.00 ↔	Sonstige Verfahren zur Behebung einer Amotio retinae, n.n.bez.	14.9X.16 ↔	Entfernen einer subretinalen Netzhautprothese
14.59.10 ↔	Behebung einer Amotio retinae durch schwere Flüssigkeiten	14.9X.20 ↔	Fixierung von Markierungsplättchen für die Strahlentherapie an Retina, Chorioidea und hinterer Augenkammer
14.59.11 ↔	Behebung einer Amotio retinae durch Endotamponade (Gas)	14.9X.21 ↔	Entfernung von Markierungsplättchen für die Strahlentherapie an Retina, Chorioidea und hinterer Augenkammer
14.59.99 ↔	Sonstige Verfahren zur Behebung einer Amotio retinae, sonstige	14.9X.22 ↔	Lagekorrektur eines strahlenden Applikators an Retina, Chorioidea und hinterer Augenkammer
14.6X.00 ↔	Entfernen von chirurgisch implantiertem Material aus der hinteren Augenkammer, n.n.bez.	14.9X.23 ↔	Entfernung eines strahlenden Applikators an Retina, Chorioidea und hinterer Augenkammer
14.6X.10 ↔	Revision und Wechsel einer Sklera-Cerclage	14.9X.99 ↔	Sonstige Operationen an Retina, Chorioidea und hinterer Augenkammer, sonstige
14.6X.20 ↔	Entfernung einer Sklera-Cerclage		

### Prozedur C03-3

13.00 ↔	Entfernen eines Fremdkörpers aus der Linse, n.n.bez.	13.59 ↔	Sonstige extrakapsuläre Extradktion der Linse, sonstige
13.01 ↔	Entfernen eines Fremdkörpers aus der Linse mittels Magnet	13.64 ↔	Diszision einer Sekundärmembran (nach Katarakt)
13.02 ↔	Entfernen eines Fremdkörpers aus der Linse ohne Magnet	13.65 ↔	Exzision einer Sekundärmembran (nach Katarakt)
13.11 ↔	Intrakapsuläre Extradktion der Linse durch inferioren temporalen Zugang	13.66 ↔	Mechanische Fragmentation einer Sekundärmembran (nach Katarakt)
13.19 ↔	Intrakapsuläre Extradktion der Linse, sonstige	13.69 ↔	Sonstige Kataraktextraktion, sonstige
13.2 ↔	Extrakapsuläre Extradktion der Linse durch lineares Extradktionsverfahren	13.71 ↔	Implantation einer Intraokularlinse anlässlich einer Kataraktextraktion, einseitig
13.3 ↔	Extrakapsuläre Extradktion der Linse durch einfaches Aspirations- (und Irrigations-) Verfahren	13.72 ↔	Sekundäre Implantation einer Intraokularlinse
13.41 ↔	Phakoemulsifikation und Aspiration eines Katarakts	13.73 ↔	Implantation einer iristragenden Intraokularlinse
13.42 ↔	Mechanische Phakofragmentation und Aspiration eines Katarakts durch posterioren Zugang	13.79 ↔	Implantation einer Intraokularlinse, sonstige
13.43 ↔	Mechanische Phakofragmentation und andere Aspiration eines Katarakts	13.8 ↔	Entfernen einer Intraokularlinse
13.51 ↔	Extrakapsuläre Extradktion der Linse durch inferioren temporalen Zugang	13.91 ↔	Implantation von intraokulärer teleskopischer Prothese
		13.92 ↔	Kapsulotomie an der Linse
		13.93 ↔	Verschluss eines Defekts an der Linse mit Gewebekleber
		13.99 ↔	Sonstige Operationen an der Linse, sonstige

**ADRG C04****Eingriffe an der Kornea**

Prozedur in Tabelle C04-1

**DRG C04Z****Eingriffe an der Kornea****Prozedur C04-1**

11.0 ↔	Entfernen eines intrakornealen Fremdkörpers aus der Kornea mittels Magnet	11.59.00 ↔	Sonstige Rekonstruktion an der Kornea, n.n.bez.
11.1 ↔	Inzision der Kornea	11.59.10 ↔	Rekonstruktion durch Deckung der Kornea, n.n.bez.
11.22.00 ↔	Biopsie der Kornea, n.n.bez.	11.59.11 ↔	Rekonstruktion durch Deckung der Kornea durch eine Amnionmembran
11.22.20 ↔	Offene Biopsie der Kornea	11.59.12 ↔	Rekonstruktion durch sonstige Deckung der Kornea
11.22.99 ↔	Biopsie der Kornea, sonstige	11.59.99 ↔	Sonstige Rekonstruktion an der Kornea, sonstige
11.31 ↔	Transposition eines Pterygiums	11.60 ↔	Korneatransplantation, n.n.bez.
11.32 ↔	Exzision eines Pterygiums mit Korneatransplantat	11.61 ↔	Lamelläre Keratoplastik mit Autotransplantat
11.39.00 ↔	Sonstige Exzision eines Pterygiums, n.n.bez.	11.62 ↔	Sonstige lamelläre Keratoplastik
11.39.10 ↔	Exzision eines Pterygiums mit (phototherapeutischer) Keratektomie	11.63 ↔	Penetrierende Keratoplastik mit Autotransplantat
11.39.11 ↔	Exzision eines Pterygiums mit sonstiger Bindehautplastik	11.64 ↔	Sonstige penetrierende Keratoplastik
11.39.99 ↔	Sonstige Exzision eines Pterygiums, sonstige	11.69.00 ↔	Sonstige Korneatransplantation, n.n.bez.
11.41 ↔	Mechanisches Entfernen von Korneaepithel	11.69.10 ↔	Austausch-Keratoplastik
11.42 ↔	Thermokauterisation einer Kornealäsion	11.69.20 ↔	Perforierende Korneatransplantation
11.43 ↔	Kryotherapie einer Kornealäsion	11.69.99 ↔	Sonstige Korneatransplantation, sonstige
11.49.00 ↔	Sonstiges Entfernen oder Destruktion einer Kornealäsion, n.n.bez.	11.71 ↔	Keratomileusis
11.49.10 ↔	Destruktion einer Kornealäsion, durch Laserkoagulation	11.72 ↔	Keratophakie
11.49.19 ↔	Sonstige Destruktion einer Kornealäsion	11.73 ↔	Keratoprothese
11.49.20 ↔	Keratektomie einer Kornealäsion durch Phototherapie	11.74 ↔	Thermokeratoplastik
11.49.29 ↔	Sonstige Keratektomie einer Kornealäsion	11.75 ↔	Radiäre Keratotomie
11.49.99 ↔	Sonstiges Entfernen oder Destruktion einer Kornealäsion, sonstige	11.76 ↔	Epikeratophakie
11.51 ↔	Naht einer Korneaverletzung	11.79.00 ↔	Sonstige rekonstruktive und refraktive Eingriffe an der Kornea, n.n.bez.
11.52 ↔	Korrektur einer postoperativen Wunddehiszenz an der Kornea	11.79.10 ↔	Photorefraktive Keratektomie
11.53 ↔	Versorgung einer Korneaverletzung oder -wunde mit Konjunktiva-Lappen	11.79.20 ↔	Implantation eines intrastromalen Ringsegmentes an der Kornea
		11.79.99 ↔	Sonstige rekonstruktive und refraktive Eingriffe an der Kornea, sonstige
		11.91 ↔	Tätowierung der Kornea
		11.92 ↔	Entfernen eines künstlichen Korneaimplantats

**ADRG C06****Eingriffe an Iris, Corpus ciliare, Sklera und vorderer Augenkammer**

Prozedur in Tabelle C06-1

**DRG C06A****Eingriffe an Iris, Corpus ciliare, Sklera und vorderer Augenkammer mit Implantation eines Glaukom-Drainage-Implantats**

Prozedur in Tabelle C06-2

**DRG C06B****Eingriffe an Iris, Corpus ciliare, Sklera und vorderer Augenkammer****Prozedur C06-1**

12.00 ↔	Entfernen eines intraokulären Fremdkörpers aus der vorderen Augenkammer, n.n.bez.	12.29.10 ↔	Biopsie des Corpus ciliare
12.01 ↔	Entfernen eines intraokulären Fremdkörpers aus der vorderen Augenkammer mittels Magnet	12.29.20 ↔	Biopsie der Sklera
12.02 ↔	Entfernen eines intraokulären Fremdkörpers aus der vorderen Augenkammer ohne Magnet	12.29.30 ↔	Biopsie der Augenlinse
12.11 ↔	Iridotomie mit Transfixation	12.31 ↔	Lösung von Goniosynechien
12.12 ↔	Sonstige Iridotomie	12.32 ↔	Lösung von anderen vorderen Synechien
12.13 ↔	Exzision einer prolabierten Iris	12.33 ↔	Lösung von hinteren Synechien
12.14 ↔	Sonstige Iridektomie	12.34 ↔	Lösung von korneovitrealen Adhäsionen
12.21 ↔	Diagnostische Aspiration der vorderen Augenkammer	12.35 ↔	Koreplastik
12.22 ↔	Biopsie der Iris	12.39.00 ↔	Sonstige Iridoplastik, n.n.bez.
		12.39.10 ↔	Iridoplastik durch Laser zur Erleichterung der intraokulären Zirkulation
		12.39.99 ↔	Sonstige Iridoplastik, sonstige

12.40 ↔	Entfernen einer Läsion der vorderen Augenkammer, n.n.bez.	12.73 ↔	Zyklophotokoagulation
12.41 ↔	Destruktion einer Irisläsion ohne Exzision	12.74 ↔	Verkleinerung des Corpus ciliare, n.n.bez.
12.42 ↔	Exzision einer Irisläsion	12.79.00 ↔	Sonstige Glaukomoperationen, n.n.bez.
12.43 ↔	Destruktion einer Läsion des Corpus ciliare, ohne Exzision	12.79.10 ↔	Viskokanalostomie bei Glaukom
12.44 ↔	Exzision einer Läsion des Corpus ciliare	12.79.11 ↔	Tiefe Sklerektomie bei Glaukom
12.51 ↔	Goniotomie ohne Goniotomie	12.79.20 ↔	Implantation eines Glaukom-Drainage-Implantats
12.52 ↔	Goniotomie ohne Goniotomie	12.79.99 ↔	Sonstige Glaukomoperationen, sonstige
12.53 ↔	Goniotomie mit Goniotomie	12.81 ↔	Naht einer Skleraverletzung
12.54 ↔	Trabekulotomie ab externo	12.82 ↔	Verschluss einer Sklerafistel
12.55 ↔	Zyklodialyse	12.83 ↔	Revision einer Operationswunde der vorderen Augenkammer, n.a.klass.
12.59.00 ↔	Sonstige Erleichterung der intraokulären Zirkulation, n.n.bez.	12.84 ↔	Exzision oder Destruktion einer Skleraläsion
12.59.10 ↔	Erleichterung der intraokulären Zirkulation durch Trabekuloplastik oder Gonioplastik	12.85 ↔	Versorgung eines skleralen Staphyloms mit Transplantat
12.59.11 ↔	Erleichterung der intraokulären Zirkulation durch Aspiration und Kürettage am Trabekelwerk	12.86 ↔	Sonstige Versorgung eines skleralen Staphyloms
12.59.99 ↔	Sonstige Erleichterung der intraokulären Zirkulation, sonstige	12.87 ↔	Skleraverstärkung mit Transplantat
12.61.00 ↔	Trepanation der Sklera mit Iridektomie, n.n.bez.	12.88 ↔	Sonstige Skleraverstärkung
12.61.10 ↔	Gedeckte Trepanation der Sklera mit Iridektomie	12.89 ↔	Operationen an der Sklera, sonstige
12.61.11 ↔	Nicht gedeckte Trepanation der Sklera mit Iridektomie	12.91.00 ↔	Therapeutische Evakuierung der vorderen Augenkammer, n.n.bez.
12.61.99 ↔	Trepanation der Sklera mit Iridektomie, sonstige	12.91.10 ↔	Vorderkammerspülung, n.n.bez.
12.62 ↔	Thermokauterisation der Sklera mit Iridektomie	12.91.11 ↔	Vorderkammerspülung mit Entfernung von Silikonöl
12.63 ↔	Iridenkleisis und Iridotaxis	12.91.19 ↔	Vorderkammerspülung, sonstige
12.64.00 ↔	Trabekulektomie ab externo, n.n.bez.	12.91.20 ↔	Parazentese der vorderen Augenkammer
12.64.10 ↔	Gedeckte Trabekulektomie ab externo	12.91.99 ↔	Therapeutische Evakuierung der vorderen Augenkammer, sonstige
12.64.11 ↔	Nicht gedeckte Trabekulektomie ab externo	12.92.09 ↔	Injektion in die vordere Augenkammer, sonstige
12.64.99 ↔	Trabekulektomie ab externo, sonstige	12.92.21 ↔	Injektion in die vordere Augenkammer, Luft
12.65 ↔	Sonstige Sklerafistulisierung mit Iridektomie	12.92.29 ↔	Injektion in die vordere Augenkammer, sonstiges Gas
12.66 ↔	Postoperative Revision einer Sklerafistulisierungs-Massnahme	12.93 ↔	Exzision oder Destruktion einer Epithelwucherung in die vordere Augenkammer
12.69.00 ↔	Sonstige Sklerafistulisierungs-Massnahme, n.n.bez.	12.97 ↔	Sonstige Operationen an der Iris
12.69.10 ↔	Filternde Operationen zur Senkung des Augeninnendrucks	12.98.00 ↔	Sonstige Operationen am Corpus ciliare, n.n.bez.
12.69.99 ↔	Sonstige Sklerafistulisierungs-Massnahme, sonstige	12.98.10 ↔	Fixation des Ziliarkörpers
12.71 ↔	Zyklodiatthermie	12.98.99 ↔	Sonstige Operationen am Corpus ciliare, sonstige
12.72 ↔	Zyklokryotherapie	12.99.00 ↔	Sonstige Operationen an der vorderen Augenkammer, n.n.bez.
		12.99.99 ↔	Sonstige Operationen an der vorderen Augenkammer, sonstige

## Prozedur C06-2

12.79.20 ↔ Implantation eines Glaukom-Drainage-Implantats

### ADRG C08

#### Eingriff an der Linse

Prozedur in Tabelle C08-2

### DRG C08A

#### Extrakapsuläre Extraktion der Linse mit mehrzeitigem oder beidseitigem Eingriff oder angeborener Fehlbildung der Linse

Mindestens zwei Behandlungen, die mindestens einen Tag auseinander liegen in [mindestens zwei Prozeduren in Tabelle C08-3] oder Beidseitige Prozedur in Tabelle C08-3 oder Diagnose in Tabelle C08-1

### DRG C08B

#### Eingriff an der Linse

## Diagnose C08-1

Q12.0	Cataracta congenita	Q12.3	Angeborene Aphakie
Q12.1	Angeborene Linsenverlagerung	Q12.4	Sphärophakie
Q12.2	Linsenkolobom	Q12.8	Sonstige angeborene Fehlbildungen der Linse

**Prozedur C08-2**

13.00 ↔ Entfernen eines Fremdkörpers aus der Linse, n.n.bez.	13.59 ↔ Sonstige extrakapsuläre Exzision der Linse, sonstige
13.01 ↔ Entfernen eines Fremdkörpers aus der Linse mittels Magnet	13.64 ↔ Diszision einer Sekundärmembran (nach Katarakt)
13.02 ↔ Entfernen eines Fremdkörpers aus der Linse ohne Magnet	13.65 ↔ Exzision einer Sekundärmembran (nach Katarakt)
13.11 ↔ Intrakapsuläre Exzision der Linse durch inferioren temporalen Zugang	13.66 ↔ Mechanische Fragmentation einer Sekundärmembran (nach Katarakt)
13.19 ↔ Intrakapsuläre Exzision der Linse, sonstige	13.69 ↔ Sonstige Kataraktextraktion, sonstige
13.2 ↔ Extrakapsuläre Exzision der Linse durch lineares Exzisionsverfahren	13.71 ↔ Implantation einer Intraokularlinse anlässlich einer Kataraktextraktion, einseitig
13.3 ↔ Extrakapsuläre Exzision der Linse durch einfaches Aspirations- (und Irrigations-) Verfahren	13.72 ↔ Sekundäre Implantation einer Intraokularlinse
13.41 ↔ Phakoemulsifikation und Aspiration eines Katarakts	13.73 ↔ Implantation einer iristragenden Intraokularlinse
13.42 ↔ Mechanische Phakofragmentation und Aspiration eines Katarakts durch posterioren Zugang	13.79 ↔ Implantation einer Intraokularlinse, sonstige
13.43 ↔ Mechanische Phakofragmentation und andere Aspiration eines Katarakts	13.8 ↔ Entfernen einer Intraokularlinse
13.51 ↔ Extrakapsuläre Exzision der Linse durch inferioren temporalen Zugang	13.91 ↔ Implantation von intraokulärer teleskopischer Prothese
	13.92 ↔ Kapsulotomie an der Linse
	13.93 ↔ Verschluss eines Defekts an der Linse mit Gewebekleber
	13.99 ↔ Sonstige Operationen an der Linse, sonstige

**Prozedur C08-3**

13.2 ↔ Extrakapsuläre Exzision der Linse durch lineares Exzisionsverfahren	13.43 ↔ Mechanische Phakofragmentation und andere Aspiration eines Katarakts
13.3 ↔ Extrakapsuläre Exzision der Linse durch einfaches Aspirations- (und Irrigations-) Verfahren	13.51 ↔ Extrakapsuläre Exzision der Linse durch inferioren temporalen Zugang
13.41 ↔ Phakoemulsifikation und Aspiration eines Katarakts	13.59 ↔ Sonstige extrakapsuläre Exzision der Linse, sonstige
13.42 ↔ Mechanische Phakofragmentation und Aspiration eines Katarakts durch posterioren Zugang	

**ADRG C10****Eingriffe an den Augenmuskeln**

Prozedur in Tabelle C10-1

**DRG C10Z****Eingriffe an den Augenmuskeln****Prozedur C10-1**

15.01 ↔ Biopsie an äusserem Augenmuskel oder Sehne	15.19.11 ↔ Verstärkende Eingriffe an einem geraden Augenmuskel
15.11.00 ↔ Rücklagerung eines äusseren Augenmuskels, n.n.bez.	15.19.12 ↔ Verstärkende Eingriffe an einem schrägen Augenmuskel
15.11.10 ↔ Rücklagerung eines äusseren geraden Augenmuskels	15.19.19 ↔ Sonstige Verstärkende Eingriffe an Augenmuskeln
15.11.11 ↔ Rücklagerung eines äusseren schrägen Augenmuskels	15.19.20 ↔ Schwächende Eingriffe an Augenmuskeln, n.n.bez.
15.11.99 ↔ Rücklagerung eines äusseren Augenmuskels, sonstige	15.19.21 ↔ Schwächende Eingriffe an einem geraden Augenmuskel
15.12.00 ↔ Vorverlagerung von einem äusseren Augenmuskel, n.n.bez.	15.19.22 ↔ Schwächende Eingriffe an einem schrägen Augenmuskel
15.12.10 ↔ Vorverlagerung von einem äusseren geraden Augenmuskel	15.19.29 ↔ Sonstige Schwächende Eingriffe an Augenmuskeln
15.12.11 ↔ Vorverlagerung von einem äusseren schrägen Augenmuskel	15.19.30 ↔ Myopexie an geraden Augenmuskeln
15.12.99 ↔ Vorverlagerung von einem äusseren Augenmuskel, sonstige	15.19.40 ↔ Chirurgie der Abrollstrecke
15.13.00 ↔ Resektion von einem äusseren Augenmuskel, n.n.bez.	15.19.99 ↔ Sonstige Operationen an einem äusseren Augenmuskel mit temporärer Ablösung vom Augapfel, sonstige
15.13.10 ↔ Resektion von einem äusseren Augenmuskel, an einem geraden Augenmuskel	15.21.00 ↔ Verlängerungsverfahren an einem äusseren Augenmuskel, n.n.bez.
15.13.11 ↔ Resektion von einem äusseren Augenmuskel, an einem schrägen Augenmuskel	15.21.10 ↔ Verlängerungsverfahren an einem einzelnen äusseren geraden Augenmuskel
15.13.99 ↔ Resektion von einem äusseren Augenmuskel, sonstige	15.21.11 ↔ Verlängerungsverfahren an einem einzelnen äusseren schrägen Augenmuskel
15.19.00 ↔ Sonstige Operationen an einem äusseren Augenmuskel mit temporärer Ablösung vom Augapfel, n.n.bez.	15.21.99 ↔ Sonstige Verlängerungsverfahren an einem äusseren Augenmuskel
15.19.10 ↔ Verstärkende Eingriffe an Augenmuskeln, n.n.bez.	15.22.00 ↔ Verkürzungsverfahren an äusseren Augenmuskeln, n.n.bez.
	15.22.10 ↔ Verkürzungsverfahren an einem einzelnen äusseren geraden Augenmuskel



15.22.11 ↔ Verkürzungsverfahren an einem einzelnen äusseren schrägen Augenmuskel	15.3X.12 ↔ Operationen an mindestens zwei geraden und mindestens zwei schrägen Augenmuskeln mit temporärer Ablösung vom Augapfel
15.22.99 ↔ Verkürzungsverfahren an einem einzelnen äusseren Augenmuskel, sonstige	15.3X.20 ↔ Myopexie an zwei geraden Augenmuskeln mit temporärer Ablösung vom Augapfel
15.29.00 ↔ Sonstige Operationen an einem einzelnen äusseren Augenmuskel, n.n.bez.	15.3X.21 ↔ Myopexie an mindestens zwei geraden Augenmuskeln mit Operation an mindestens einem weiteren Augenmuskel mit temporärer Ablösung vom Augapfel
15.29.01 ↔ Sonstige Operationen an einem einzelnen äusseren geraden Augenmuskel	15.3X.99 ↔ Operationen an zwei oder mehreren äusseren Augenmuskeln mit temporärer Ablösung vom Augapfel, sonstige
15.29.02 ↔ Sonstige Operationen an einem einzelnen äusseren schrägen Augenmuskel	15.4X.00 ↔ Operationen an zwei oder mehreren äusseren Augenmuskeln ohne temporäre Ablösung von Augapfel, n.n.bez.
15.29.09 ↔ Sonstige Operationen an einem einzelnen äusseren Augenmuskel, sonstige	15.4X.10 ↔ Operation an zwei geraden Augenmuskeln ohne temporäre Ablösung von Augapfel
15.29.10 ↔ Adhäsionolyse an einem einzelnen äusseren Augenmuskel, n.n.bez.	15.4X.11 ↔ Operation an mindestens drei schrägen Augenmuskeln ohne temporäre Ablösung von Augapfel
15.29.11 ↔ Adhäsionolyse an einem einzelnen äusseren geraden Augenmuskel	15.4X.12 ↔ Sonstige Operation an mindestens zwei geraden und mindestens zwei schrägen Augenmuskeln ohne temporäre Ablösung von Augapfel
15.29.12 ↔ Adhäsionolyse an einem einzelnen äusseren schrägen Augenmuskel	15.4X.20 ↔ Myopexie an zwei geraden Augenmuskeln ohne temporäre Ablösung von Augapfel
15.29.19 ↔ Adhäsionolyse an einem einzelnen äusseren Augenmuskel, sonstige	15.4X.21 ↔ Myopexie an mindestens zwei geraden Augenmuskeln mit Operation an mindestens einem weiteren Augenmuskel ohne temporäre Ablösung von Augapfel
15.29.30 ↔ Absetzen eines einzelnen äusseren Augenmuskels, n.n.bez.	15.4X.99 ↔ Operationen an zwei oder mehreren äusseren Augenmuskeln ohne temporäre Ablösung von Augapfel, sonstige
15.29.31 ↔ Absetzen eines einzelnen äusseren geraden Augenmuskels	15.5X.00 ↔ Transposition eines äusseren Augenmuskels, n.n.bez.
15.29.32 ↔ Absetzen eines einzelnen äusseren schrägen Augenmuskels	15.5X.10 ↔ Transposition eines äusseren geraden Augenmuskels
15.29.39 ↔ Absetzen eines einzelnen äusseren Augenmuskels, sonstige	15.5X.11 ↔ Transposition eines äusseren schrägen Augenmuskels
15.29.40 ↔ Refixation eines einzelnen äusseren Augenmuskels, n.n.bez.	15.5X.99 ↔ Transposition eines äusseren Augenmuskels, sonstige
15.29.41 ↔ Refixation eines einzelnen äusseren geraden Augenmuskels	15.6 ↔ Revision einer Operation an den äusseren Augenmuskeln
15.29.42 ↔ Refixation eines einzelnen äusseren schrägen Augenmuskels	15.7 ↔ Versorgung eines Traumas an einem äusseren Augenmuskel
15.29.49 ↔ Refixation eines einzelnen äusseren Augenmuskels, sonstige	15.9 ↔ Sonstige Operationen an äusseren Augenmuskeln und Sehnen
15.3X.00 ↔ Operationen an zwei oder mehreren äusseren Augenmuskeln mit temporärer Ablösung vom Augapfel, n.n.bez.	
15.3X.10 ↔ Operationen an zwei geraden Augenmuskeln mit temporärer Ablösung vom Augapfel	
15.3X.11 ↔ Operationen an mindestens drei schrägen Augenmuskeln mit temporärer Ablösung vom Augapfel	

**ADRG C12****Eingriffe am Augenlid**

Prozedur in Tabelle C12-1

**DRG C12Z****Eingriffe am Augenlid****Prozedur C12-1**

08.11.00 ↔ Biopsie am Augenlid, n.n.bez.	08.33 ↔ Behebung einer Blepharoptose durch Resektion oder Verlagerung des M. levator palpebrae oder seiner Aponeurose
08.11.20 ↔ Offene Biopsie am Augenlid	08.34 ↔ Behebung einer Blepharoptose durch andere Verfahren am M. levator palpebrae
08.11.99 ↔ Biopsie am Augenlid, sonstige	08.35 ↔ Behebung einer Blepharoptose durch Tarsoplastik
08.21 ↔ Exzision eines Chalazions	08.36 ↔ Behebung einer Blepharoptose durch andere Verfahren
08.22 ↔ Exzision einer anderen kleineren Läsion am Augenlid	08.37 ↔ Reduktion einer Ptosen-Überkorrektur
08.23 ↔ Exzision einer grösseren Läsion am Augenlid, nicht durchgehend	08.38 ↔ Korrektur einer Lidretraktion
08.24 ↔ Exzision einer grösseren Läsion am Augenlid, perforierend	08.41 ↔ Behebung von Entropium oder Ektropium durch Thermokauterisation
08.31 ↔ Behebung einer Blepharoptose durch M. frontalis-Verfahren mit Naht	08.42 ↔ Behebung von Entropium oder Ektropium durch Nahtverfahren
08.32 ↔ Behebung einer Blepharoptose durch M. frontalis-Verfahren mit Faszienchlinge	

08.43 ↔	Behebung von Entropium oder Ektropium durch Keilresektion	08.69.19 ↔	Plastische Rekonstruktion des Augenlids mit sonstigem Lappen oder Transplantaten
08.44.00 ↔	Behebung von Entropium oder Ektropium durch Lidplastik, n.n.bez.	08.69.99 ↔	Sonstige plastische Rekonstruktion des Augenlids mit Lappen oder Transplantaten, sonstige
08.44.10 ↔	Behebung von Entropium oder Ektropium durch Lidplastik, horizontale Verkürzung des Augenlides	08.71 ↔	Den Lidrand umfassende plastische Rekonstruktion des Augenlids, partielle Tiefe
08.44.99 ↔	Behebung von Entropium oder Ektropium durch Lidplastik, sonstige	08.72 ↔	Sonstige plastische Rekonstruktion des Augenlids, partielle Tiefe
08.49.00 ↔	Sonstiger Eingriff zur Korrektur eines Entropiums oder Ektropiums, n.n.bez.	08.73.00 ↔	Den Lidrand umfassende plastische Rekonstruktion des Augenlids, volle Tiefe, n.n.bez.
08.49.10 ↔	Sonstiger Eingriff zur Korrektur eines Entropiums oder Ektropiums, Operation an den Lidretraktoren	08.73.10 ↔	Verschiebeplastik der Lidkante
08.49.11 ↔	Sonstiger Eingriff zur Korrektur eines Entropiums oder Ektropiums, Reposition einer Lidlamelle	08.73.99 ↔	Den Lidrand umfassende plastische Rekonstruktion des Augenlids, volle Tiefe, sonstige
08.49.99 ↔	Sonstiger Eingriff zur Korrektur eines Entropiums oder Ektropiums, sonstige	08.74.00 ↔	Sonstige plastische Rekonstruktion des Augenlids, volle Tiefe, n.n.bez.
08.51 ↔	Kanthotomie	08.74.10 ↔	Oberlidverlängerung
08.59.00 ↔	Sonstige Anpassung der Lidposition, n.n.bez.	08.74.99 ↔	Sonstige plastische Rekonstruktion des Augenlids, volle Tiefe, sonstige
08.59.10 ↔	Kanthoplastik, n.n.bez.	08.82 ↔	Versorgung einer Risswunde des Augenlids, den Lidrand umfassend, partielle Tiefe
08.59.11 ↔	Kanthopexie	08.83 ↔	Sonstige Versorgung einer Risswunde des Augenlids, partielle Tiefe
08.59.12 ↔	Korrekturoperation bei Epikanthus	08.84 ↔	Versorgung einer Risswunde des Augenlids, den Lidrand umfassend, volle Tiefe
08.59.99 ↔	Sonstige Anpassung der Lidposition, sonstige	08.85 ↔	Sonstige Versorgung einer Risswunde des Augenlids, volle Tiefe
08.61.00 ↔	Plastische Rekonstruktion des Augenlids mit Hautlappen oder -transplantat, n.n.bez.	08.86 ↔	Rhytidektomie am Unterlid
08.61.10 ↔	Plastische Rekonstruktion des Augenlids mit Hautlappen	08.87 ↔	Rhytidektomie am Oberlid
08.61.11 ↔	Plastische Rekonstruktion des Augenlids mit Hauttransplantat	08.89.10 ↔	Plastische Rekonstruktion des Augenlids, medialer oder lateraler Lidwinkel
08.61.99 ↔	Plastische Rekonstruktion des Augenlids mit Hautlappen oder -transplantat, sonstige	08.89.11 ↔	Plastische Rekonstruktion des Augenlids durch Hebung der Augenbraue
08.62 ↔	Plastische Rekonstruktion des Augenlids mit Schleimhautlappen oder -transplantat	08.89.12 ↔	Plastische Rekonstruktion des Augenlids durch Entfernung eines Fettgewebeprolapses der Orbita
08.63 ↔	Plastische Rekonstruktion des Augenlids mit Haarfollikeltransplantat	08.89.13 ↔	Plastische Rekonstruktion des Augenlids durch Oberflächenbehandlung mit Laser
08.64 ↔	Plastische Rekonstruktion des Augenlids mit tarsokonjunktivalem Lappen	08.89.14 ↔	Plastische Rekonstruktion des Augenlids durch sonstige Oberlidverlängerung
08.69.00 ↔	Sonstige plastische Rekonstruktion des Augenlids mit Lappen oder Transplantaten, n.n.bez.	08.89.15 ↔	Plastische Rekonstruktion des Augenlids durch Unterlidverlängerung
08.69.10 ↔	Plastische Rekonstruktion des Augenlids mit Knorpel	08.89.99 ↔	Sonstige plastische Rekonstruktion des Augenlids, sonstige
08.69.11 ↔	Plastische Rekonstruktion des Augenlids mit alloplastischem Material		
08.69.12 ↔	Plastische Rekonstruktion des Augenlids mit Verschiebe- und Rotationsplastik des Lides		
08.69.13 ↔	Plastische Rekonstruktion des Augenlids mit Oberlidverlängerung		

**ADRG C13****Eingriffe am Tränensystem**

Prozedur in Tabelle C13-1

**DRG C13A****Mehrzeitige oder beidseitige Eingriffe am Tränensystem oder Rekonstruktion an der Nase**

Mindestens zwei Behandlungen, die mindestens einen Tag auseinander liegen in [mindestens zwei Prozeduren in Tabelle C13-1] oder Beidseitige Prozedur in Tabelle C13-1 oder Prozedur in Tabelle C13-2

**DRG C13B****Eingriffe am Tränensystem****Prozedur C13-1**

09.0 ↔	Inzision der Tränendrüse	09.44 ↔	Intubation des Ductus nasolacrimalis
09.11 ↔	Biopsie der Tränendrüse	09.51 ↔	Inzision des Tränenpunktkens
09.12 ↔	Biopsie des Tränensacks	09.52 ↔	Inzision des Canaliculus lacrimalis
09.20 ↔	Exzision einer Tränendrüse, n.n.bez.	09.53 ↔	Inzision des Tränensacks
09.21 ↔	Exzision einer Läsion der Tränendrüse	09.59 ↔	Inzision von Tränensack und ableitenden Tränenwegen, sonstige
09.22 ↔	Sonstige partielle Resektion einer Tränendrüse	09.6 ↔	Exzision an Tränensack und ableitenden Tränenwegen
09.23 ↔	Totale Resektion einer Tränendrüse		
09.3 ↔	Sonstige Operationen an der Tränendrüse		

09.71 ↔	Korrektur eines evertierten Tränenpünktchens	09.82 ↔	Konjunktivozystorhinostomie
09.72 ↔	Sonstige plastische Rekonstruktion am Tränenpünktchen	09.83 ↔	Konjunktivozystorhinostomie mit Einsetzen von Tubus oder Stent
09.73 ↔	Plastische Rekonstruktion eines Canaliculus lacrimalis	09.91 ↔	Obliteration des Tränenpünktchens
09.81 ↔	Dakryozystorhinostomie	09.99 ↔	Sonstige Operation am Tränensystem, sonstige

### Prozedur C13-2

21.07 ↔	Stillung einer Epistaxis durch Exzision von nasaler Mukosa und Hauttransplantation an Septum und laterale Nasenwand	21.84 ↔	Revision einer Rhinoplastik
21.1 ↔	Inzision an der Nase	21.85 ↔	Augmentationsrhinoplastik
21.31.10 ↔	Lokale Exzision einer endonasalen Läsion, Zugang endonasal	21.86.00 ↔	Rhinoplastik der Nasenweichteile, n.n.bez.
21.31.12 ↔	Destruktion einer endonasalen Läsion	21.86.10 ↔	Rhinoplastik der Nasenweichteile, äussere Nase
21.32 ↔	Exzision und lokale Destruktion einer anderen Läsion an der Nase	21.86.11 ↔	Rhinoplastik mit lokalen oder distalen Lappen
21.5 ↔	Submuköse Resektion des Nasenseptums	21.86.99 ↔	Rhinoplastik der Nasenweichteile, sonstige
21.61 ↔	Konchektomie durch Kauterisation oder Kryochirurgie	21.87 ↔	Sonstige Rhinoplastik
21.62 ↔	Frakturierung der Nasenmuscheln	21.88.00 ↔	Sonstige Septumplastik, n.n.bez.
21.69.00 ↔	Sonstige Konchektomie, n.n.bez.	21.88.10 ↔	Septumplastik, Septumunterfütterung
21.69.10 ↔	Konchotomie und Abtragung von hinteren Enden	21.88.11 ↔	Septumplastik, Verschluss einer Septumperforation mit Schleimhaut-Verschiebelappen
21.69.11 ↔	Submuköse Resektion (Turbinoplastik)	21.88.12 ↔	Septumplastik, Plastische Korrektur ohne Resektion
21.69.12 ↔	Sonstige Operationen an der unteren Nasenmuschel	21.88.13 ↔	Septumplastik, Plastische Korrektur mit Resektion
21.69.99 ↔	Sonstige Konchektomie, sonstige	21.88.14 ↔	Septumplastik, Plastische Rekonstruktion des Nasenseptums, mit lokalen autogenen Transplantaten (Austauschplastik)
21.82 ↔	Verschluss einer Nasenfistel	21.88.15 ↔	Septumplastik, Plastische Rekonstruktion des Nasenseptums, mit distalen autogenen Transplantaten, allogenen oder xenogenen Transplantaten
21.83.00 ↔	Totale plastische Nasenrekonstruktion, n.n.bez.	21.88.99 ↔	Sonstige Septumplastik, sonstige
21.83.10 ↔	Septorhinoplastik mit Korrektur des Knorpels oder des Knochens, mit lokalen autogenen Transplantaten	21.89 ↔	Plastische Rekonstruktion und Operationen an der Nase, sonstige
21.83.11 ↔	Septorhinoplastik mit Korrektur des Knorpels oder des Knochens, mit distalen autogenen Transplantaten, allogenen oder xenogenen Transplantaten	21.91 ↔	Lösung von Synechien der Nase
21.83.12 ↔	Septorhinoplastik mit Korrektur des Knochens und des Knorpels	21.99.00 ↔	Sonstige Nasenoperationen, n.n.bez.
21.83.20 ↔	Totale plastische Nasenrekonstruktion mit Implantation von alloplastischen Materialien	21.99.10 ↔	Einseitige Resektion einer Choanalatresie transnasal endoskopisch
21.83.99 ↔	Totale plastische Nasenrekonstruktion, sonstige	21.99.20 ↔	Beidseitige Resektion einer Choanalatresie transnasal endoskopisch
		21.99.99 ↔	Sonstige Nasenoperationen, sonstige

### ADRG C14

#### Eingriffe an der Konjunktiva oder andere Prozeduren

Mindestens eine Prozedur in Tabelle C14-1 oder Prozedur in Tabelle C14-2 und Prozedur in Tabelle C14-3

### DRG C14Z

#### Eingriffe an der Konjunktiva oder andere Prozeduren

### Prozedur C14-1

01.14.00 ↔	Offene Biopsie am Gehirn, n.n.bez.	10.41.10 ↔	Plastische Rekonstruktion eines Symblepharons mit freiem Transplantat, autogen
01.14.10 ↔	Stereotaktische offene Biopsie am Gehirn	10.41.11 ↔	Plastische Rekonstruktion eines Symblepharons mit freiem Transplantat, nicht autogen
01.14.99 ↔	Offene Biopsie am Gehirn, sonstige	10.41.99 ↔	Plastische Rekonstruktion eines Symblepharons mit freiem Transplantat, sonstige
02.05.20 ↔	Einsetzen eines CAD-Implantats an Hirnschädel mit Beteiligung von Orbita, Temporalregion oder frontalem Sinus, bis zu 2 Regionen	10.42.00 ↔	Konjunktivale Fornix-Rekonstruktion mit freiem Transplantat, n.n.bez.
02.05.30 ↔	Einsetzen eines CAD-Implantats an Hirnschädel mit Beteiligung multipler Regionen des Gesichtsschädels, ab 3 Regionen	10.42.10 ↔	Konjunktivale Fornix-Rekonstruktion mit freiem Transplantat, autogen
04.08.99 ↔	Optikusscheidenfensterung, sonstige	10.42.11 ↔	Konjunktivale Fornix-Rekonstruktion mit freiem Transplantat, nicht autogen
10.0 ↔	Entfernen eines subkonjunktivalen Fremdkörpers aus der Konjunktiva durch Inzision	10.42.99 ↔	Konjunktivale Fornix-Rekonstruktion mit freiem Transplantat, sonstige
10.31.10 ↔	Exzision von Läsion oder Gewebe der Konjunktiva mit Plastik	10.43 ↔	Sonstige Rekonstruktion der konjunktivalen Fornix
10.31.99 ↔	Exzision von Läsion oder Gewebe der Konjunktiva, sonstige	10.44.00 ↔	Sonstiges freies Transplantat an die Konjunktiva, n.n.bez.
10.41.00 ↔	Plastische Rekonstruktion eines Symblepharons mit freiem Transplantat, n.n.bez.	10.44.10 ↔	Sonstiges freies Transplantat an die Konjunktiva, autogen

10.44.11 ↔	Sonstiges freies Transplantat an die Konjunktiva, nicht autogen	21.88.99 ↔	Sonstige Septumplastik, sonstige
10.44.99 ↔	Sonstiges freies Transplantat an die Konjunktiva, sonstige	21.89 ↔	Plastische Rekonstruktion und Operationen an der Nase, sonstige
10.45.00 ↔	Limbusstammzelltransplantation, n.n.bez.	21.91 ↔	Lösung von Synechien der Nase
10.45.09 ↔	Limbusstammzelltransplantation, sonstige	21.99.00 ↔	Sonstige Nasenoperationen, n.n.bez.
10.45.11 ↔	Autologe Limbusstammzelltransplantation mit in vitro kultivierten Limbusstammzellen	21.99.10 ↔	Einseitige Resektion einer Choanalatresie transnasal endoskopisch
10.49.00 ↔	Sonstige Konjunktivoplastik, n.n.bez.	21.99.20 ↔	Beidseitige Resektion einer Choanalatresie transnasal endoskopisch
10.49.10 ↔	Sonstige Konjunktivoplastik, Tenonplastik	21.99.99 ↔	Sonstige Nasenoperationen, sonstige
10.49.99 ↔	Sonstige Konjunktivoplastik, sonstige	22.2X.00 ↔	Endonasale Eröffnung eines Sinus paranasales, n.n.bez.
10.5X.00 ↔	Lösung von Adhäsionen an Konjunktiva und Augenlid, n.n.bez.	22.2X.10 ↔	Infundibulotomie ohne Fensterung des Sinus maxillaris
10.5X.10 ↔	Lösung von Adhäsionen an Konjunktiva und Augenlid mit Bindehautplastik	22.2X.11 ↔	Infundibulotomie mit Fensterung des Sinus maxillaris
10.5X.99 ↔	Lösung von Adhäsionen an Konjunktiva und Augenlid, sonstige	22.51 ↔	Ethmoidotomie
10.6X.00 ↔	Versorgung einer Konjunktivaverletzung, n.n.bez.	22.52 ↔	Sphenoidotomie
10.6X.10 ↔	Versorgung einer Konjunktivaverletzung, durch Naht	38.21 ↔	Biopsie eines Blutgefässes
10.6X.99 ↔	Versorgung einer Konjunktivaverletzung, sonstige	39.72.00 ↔	Endovaskuläre plastische Rekonstruktion oder Okklusion von Gefässen am Kopf und Hals, n.n.bez.
21.07 ↔	Stillung einer Epistaxis durch Exzision von nasaler Mukosa und Hauttransplantation an Septum und laterale Nasenwand	39.72.09 ↔	Endovaskuläre plastische Rekonstruktion oder Okklusion von Gefässen am Kopf und Hals, sonstige
21.1 ↔	Inzision an der Nase	39.72.10 ↔	Selektive Embolisation von intrakraniellen Gefässen, n.n.bez.
21.31.10 ↔	Lokale Exzision einer endonasalen Läsion, Zugang endonasal	39.72.14 ↔	Selektive Embolisation von intrakraniellen Gefässen mit adhäsivem Embolisat
21.31.12 ↔	Destruktion einer endonasalen Läsion	39.72.15 ↔	Selektive Embolisation von intrakraniellen Gefässen mit Plugs
21.32 ↔	Exzision und lokale Destruktion einer anderen Läsion an der Nase	39.72.16 ↔	Selektive Embolisation von intrakraniellen Gefässen mit Coils
21.5 ↔	Submuköse Resektion des Nasenseptums	39.72.17 ↔	Selektive Embolisation von intrakraniellen Gefässen mit Partikeln
21.61 ↔	Konchektomie durch Kauterisation oder Kryochirurgie	39.72.18 ↔	Selektive Embolisation von intrakraniellen Gefässen mit embolisierenden Flüssigkeiten
21.62 ↔	Frakturierung der Nasenmuschel	39.72.19 ↔	Selektive Embolisation von intrakraniellen Gefässen, sonstige
21.69.00 ↔	Sonstige Konchektomie, n.n.bez.	39.72.1A ↔	Selektive Embolisation von intrakraniellen Gefässen mit embolisierenden (ablösbaren) Ballons
21.69.10 ↔	Konchotomie und Abtragung von hinteren Enden	39.72.1B ↔	Selektive Embolisation von intrakraniellen Gefässen mit Schirmen
21.69.11 ↔	Submuköse Resektion (Turbinoplastik)	39.72.20 ↔	Selektive Embolisation von extrakraniellen Gefässen des Kopfes und des Halses, n.n.bez.
21.69.12 ↔	Sonstige Operationen an der unteren Nasenmuschel	39.72.24 ↔	Selektive Embolisation von extrakraniellen Gefässen des Kopfes und des Halses mit adhäsivem Embolisat
21.69.99 ↔	Sonstige Konchektomie, sonstige	39.72.25 ↔	Selektive Embolisation von extrakraniellen Gefässen des Kopfes und des Halses mit Plugs
21.82 ↔	Verschluss einer Nasenfistel	39.72.26 ↔	Selektive Embolisation von extrakraniellen Gefässen des Kopfes und des Halses mit Coils
21.83.00 ↔	Totale plastische Nasenrekonstruktion, n.n.bez.	39.72.27 ↔	Selektive Embolisation von extrakraniellen Gefässen des Kopfes und des Halses mit Partikeln
21.83.10 ↔	Septorhinoplastik mit Korrektur des Knorpels oder des Knochens, mit lokalen autogenen Transplantaten	39.72.28 ↔	Selektive Embolisation von extrakraniellen Gefässen des Kopfes und des Halses mit embolisierenden Flüssigkeiten
21.83.11 ↔	Septorhinoplastik mit Korrektur des Knorpels oder des Knochens, mit distalen autogenen Transplantaten, allogenen oder xenogenen Transplantaten	39.72.29 ↔	Selektive Embolisation von extrakraniellen Gefässen des Kopfes und des Halses, sonstige
21.83.12 ↔	Septorhinoplastik mit Korrektur des Knochens und des Knorpels	39.72.2A ↔	Selektive Embolisation von extrakraniellen Gefässen des Kopfes und des Halses mit embolisierenden (ablösbaren) Ballons
21.83.20 ↔	Totale plastische Nasenrekonstruktion mit Implantation von alloplastischen Materialien	39.72.2B ↔	Selektive Embolisation von extrakraniellen Gefässen des Kopfes und des Halses mit Schirmen
21.83.99 ↔	Totale plastische Nasenrekonstruktion, sonstige	39.BH.11 ↔	(Perkutan-)transluminale Implantation von Stents zur Strömungslaminierung bei Aneurysmen, intrakranielle Gefässe
21.84 ↔	Revision einer Rhinoplastik	76.92.00 †↔	Einsetzen von synthetischem Implantat an Gesichtsschädelknochen, n.n.bez.
21.85 ↔	Augmentationsrhinoplastik	76.92.10 †↔	Einführung von Implantaten für die Rekonstruktion mit Gesichtsepithesen
21.86.00 ↔	Rhinoplastik der Nasenweichteile, n.n.bez.	76.92.20 ↔	Einsetzen von CAD-Implantat an Gesichtsschädel ohne Beteiligung des Hirnschädels, bis zu 2 Regionen
21.86.10 ↔	Rhinoplastik der Nasenweichteile, äussere Nase		
21.86.11 ↔	Rhinoplastik mit lokalen oder distalen Lappen		
21.86.99 ↔	Rhinoplastik der Nasenweichteile, sonstige		
21.87 ↔	Sonstige Rhinoplastik		
21.88.00 ↔	Sonstige Septumplastik, n.n.bez.		
21.88.10 ↔	Septumplastik, Septumunterfütterung		
21.88.11 ↔	Septumplastik, Verschluss einer Septumperforation mit Schleimhaut-Verschiebelappen		
21.88.12 ↔	Septumplastik, Plastische Korrektur ohne Resektion		
21.88.13 ↔	Septumplastik, Plastische Korrektur mit Resektion		
21.88.14 ↔	Septumplastik, Plastische Rekonstruktion des Nasenseptums, mit lokalen autogenen Transplantaten (Austauschplastik)		
21.88.15 ↔	Septumplastik, Plastische Rekonstruktion des Nasenseptums, mit distalen autogenen Transplantaten, allogenen oder xenogenen Transplantaten		

76.92.21 ↔	Einsetzen von CAD-Implantat an Gesichtsschädel ohne Beteiligung des Hirnschädels, ab 3 Regionen	86.42.16 ↔	Radikale und grossflächige Exzision von Läsion oder Gewebe an Haut und Subkutangewebe, mit primärem Wundverschluss, an der Hand
76.92.99 ‡↔	Einsetzen von synthetischem Implantat an Gesichtsschädelknochen, sonstige	86.42.17 ↔	Radikale und grossflächige Exzision von Läsion oder Gewebe an Haut und Subkutangewebe, mit primärem Wundverschluss, an Brustwand und Rücken
86.2A.31 ↔	Chirurgisches Débridement, grosser Ausdehnung, am Kopf	86.42.18 ↔	Radikale und grossflächige Exzision von Läsion oder Gewebe an Haut und Subkutangewebe, mit primärem Wundverschluss, an Bauchregion und Leiste
86.2A.36 ↔	Chirurgisches Débridement, grosser Ausdehnung, an der Hand	86.42.1A ↔	Radikale und grossflächige Exzision von Läsion oder Gewebe an Haut und Subkutangewebe, mit primärem Wundverschluss, am Gesäss
86.2A.3D ↔	Chirurgisches Débridement, grosser Ausdehnung, am Fuss	86.42.1B ↔	Radikale und grossflächige Exzision von Läsion oder Gewebe an Haut und Subkutangewebe, mit primärem Wundverschluss, an Oberschenkel und Knie
86.2A.3E ↔	Chirurgisches Débridement, grosser Ausdehnung, an anderer Lokalisation	86.42.1C ↔	Radikale und grossflächige Exzision von Läsion oder Gewebe an Haut und Subkutangewebe, mit primärem Wundverschluss, an Unterschenkel
86.41.11 ↔	Radikale und grossflächige Exzision von Läsion oder Gewebe an Haut und Subkutangewebe, ohne primären Wundverschluss, am Kopf	86.42.1D ↔	Radikale und grossflächige Exzision von Läsion oder Gewebe an Haut und Subkutangewebe, mit primärem Wundverschluss, am Fuss
86.41.12 ↔	Radikale und grossflächige Exzision von Läsion oder Gewebe an Haut und Subkutangewebe, ohne primären Wundverschluss, am Hals	86.43.11 ↔	Radikale und grossflächige Exzision von Läsion oder Gewebe an Haut und Subkutangewebe, mit plastischer Deckung, am Kopf
86.41.13 ↔	Radikale und grossflächige Exzision von Läsion oder Gewebe an Haut und Subkutangewebe, ohne primären Wundverschluss, an Schulter und Axilla	86.43.12 ↔	Radikale und grossflächige Exzision von Läsion oder Gewebe an Haut und Subkutangewebe, mit plastischer Deckung, am Hals
86.41.14 ↔	Radikale und grossflächige Exzision von Läsion oder Gewebe an Haut und Subkutangewebe, ohne primären Wundverschluss, an Oberarm und Ellenbogen	86.43.13 ↔	Radikale und grossflächige Exzision von Läsion oder Gewebe an Haut und Subkutangewebe, mit plastischer Deckung, an Schulter und Axilla
86.41.15 ↔	Radikale und grossflächige Exzision von Läsion oder Gewebe an Haut und Subkutangewebe, ohne primären Wundverschluss, an Unterarm	86.43.14 ↔	Radikale und grossflächige Exzision von Läsion oder Gewebe an Haut und Subkutangewebe, mit plastischer Deckung, an Oberarm und Ellenbogen
86.41.16 ↔	Radikale und grossflächige Exzision von Läsion oder Gewebe an Haut und Subkutangewebe, ohne primären Wundverschluss, an der Hand	86.43.15 ↔	Radikale und grossflächige Exzision von Läsion oder Gewebe an Haut und Subkutangewebe, mit plastischer Deckung, an Unterarm
86.41.17 ↔	Radikale und grossflächige Exzision von Läsion oder Gewebe an Haut und Subkutangewebe, ohne primären Wundverschluss, an Brustwand und Rücken	86.43.16 ↔	Radikale und grossflächige Exzision von Läsion oder Gewebe an Haut und Subkutangewebe, mit plastischer Deckung, an der Hand
86.41.18 ↔	Radikale und grossflächige Exzision von Läsion oder Gewebe an Haut und Subkutangewebe, ohne primären Wundverschluss, an Bauchregion und Leiste	86.43.17 ↔	Radikale und grossflächige Exzision von Läsion oder Gewebe an Haut und Subkutangewebe, mit plastischer Deckung, an Brustwand und Rücken
86.41.1A ↔	Radikale und grossflächige Exzision von Läsion oder Gewebe an Haut und Subkutangewebe, ohne primären Wundverschluss, am Gesäss	86.43.18 ↔	Radikale und grossflächige Exzision von Läsion oder Gewebe an Haut und Subkutangewebe, mit plastischer Deckung, an Bauchregion und Leiste
86.41.1B ↔	Radikale und grossflächige Exzision von Läsion oder Gewebe an Haut und Subkutangewebe, ohne primären Wundverschluss, an Oberschenkel und Knie	86.43.1A ↔	Radikale und grossflächige Exzision von Läsion oder Gewebe an Haut und Subkutangewebe, mit plastischer Deckung, am Gesäss
86.41.1C ↔	Radikale und grossflächige Exzision von Läsion oder Gewebe an Haut und Subkutangewebe, ohne primären Wundverschluss, an Unterschenkel	86.43.1B ↔	Radikale und grossflächige Exzision von Läsion oder Gewebe an Haut und Subkutangewebe, mit plastischer Deckung, an Oberschenkel und Knie
86.41.1D ↔	Radikale und grossflächige Exzision von Läsion oder Gewebe an Haut und Subkutangewebe, ohne primären Wundverschluss, am Fuss	86.43.1C ↔	Radikale und grossflächige Exzision von Läsion oder Gewebe an Haut und Subkutangewebe, mit plastischer Deckung, an Unterschenkel
86.42.11 ↔	Radikale und grossflächige Exzision von Läsion oder Gewebe an Haut und Subkutangewebe, mit primärem Wundverschluss, am Kopf	86.43.1D ↔	Radikale und grossflächige Exzision von Läsion oder Gewebe an Haut und Subkutangewebe, mit plastischer Deckung, am Fuss
86.42.12 ↔	Radikale und grossflächige Exzision von Läsion oder Gewebe an Haut und Subkutangewebe, mit primärem Wundverschluss, am Hals	86.7A.21 ↔	Dehnungsplastik, grossflächig, am Kopf
86.42.13 ↔	Radikale und grossflächige Exzision von Läsion oder Gewebe an Haut und Subkutangewebe, mit primärem Wundverschluss, an Schulter und Axilla	86.7A.31 ↔	Verschiebe-Rotationsplastik, kleinflächig, am Kopf
86.42.14 ↔	Radikale und grossflächige Exzision von Läsion oder Gewebe an Haut und Subkutangewebe, mit primärem Wundverschluss, an Oberarm und Ellenbogen	86.7A.41 ↔	Verschiebe-Rotationsplastik, grossflächig, am Kopf
86.42.15 ↔	Radikale und grossflächige Exzision von Läsion oder Gewebe an Haut und Subkutangewebe, mit primärem Wundverschluss, an Unterarm	86.7A.51 ↔	Transpositionsplastik (VY), kleinflächig, am Kopf
		86.7A.61 ↔	Transpositionsplastik (VY), grossflächig, am Kopf
		86.7A.71 ↔	Insellappenplastik, kleinflächig, am Kopf
		86.7A.81 ↔	Insellappenplastik, grossflächig, am Kopf
		86.7A.91 ↔	Lokale Lappenplastik an Haut und Subkutangewebe, sonstige, am Kopf
		86.7B.11 ↔	Gestielte regionale Lappenplastik, am Kopf
		86.7C.11 ↔	Gestielte Fernlappenplastik, am Kopf
		86.7D.11 ↔	Plastik mit freiem Lappen mit mikrovaskulärer Anastomosierung, am Kopf
		95.04 ‡↔	Augenuntersuchung in Narkose

**Prozedur C14-2**

- |  |  |
|--|--|
| 85.2C.12 ‡↔ Chirurgisches Débridement an der Mamma durch Exzision in lokaler Infiltrationsanästhesie, Regional- oder Allgemeinanästhesie, grossflächig | 86.2A.26 ‡↔ Chirurgisches Débridement, mittlerer Ausdehnung, an der Hand             |
| 85.2C.32 ‡↔ Débridement an der Mamma, ohne Exzision, in lokaler Infiltrationsanästhesie, Regional- oder Allgemeinanästhesie, grossflächig              | 86.2A.2D ‡↔ Chirurgisches Débridement, mittlerer Ausdehnung, am Fuss                 |
| 86.2A.21 ‡↔ Chirurgisches Débridement, mittlerer Ausdehnung, am Kopf   | 86.2A.2E ‡↔ Chirurgisches Débridement, mittlerer Ausdehnung, an anderer Lokalisation |

**Prozedur C14-3**

- 86.0B.11 ‡↔ Implantation eines Medikamententrägers an Haut und Subkutangewebe

**ADRG C29****Bestimmte mehrzeitige oder beidseitige Eingriffe an der Kornea oder Irisprothese, oder BNB mit bestimmter Prozedur**

Mindestens zwei Behandlungen, die mindestens einen Tag auseinander liegen in [mindestens zwei Prozeduren in Tabelle C29-2] oder Beidseitige Prozedur in Tabelle C29-2 oder Prozedur in Tabelle C29-3 oder Hauptdiagnose in Tabelle C29-1 und (Prozedur in Tabelle C29-4 oder Prozedur in Tabelle C29-5) oder Prozedur in mindestens zwei der Tabellen C29-2, C29-6, C29-7 und mindestens zwei Behandlungen, die mindestens einen Tag auseinander liegen in [mindestens zwei Prozeduren in Tabelle C29-8]

**DRG C29Z****Bestimmte mehrzeitige oder beidseitige Eingriffe an der Kornea oder Irisprothese, oder BNB mit bestimmter Prozedur****Diagnose C29-1**

- |  |  |
|--|--|
| C43.1 Bösartiges Melanom des Augenlides, einschließlich Kanthus                    | C69.5 Bösartige Neubildung: Tränendrüse und Tränenwege                                     |
| C44.1 Sonstige bösartige Neubildungen: Haut des Augenlides, einschließlich Kanthus | C69.8 Bösartige Neubildung: Auge und Augenanhangsgebilde, mehrere Teilbereiche überlappend |
| C69.0 Bösartige Neubildung: Konjunktiva  | C69.9 Bösartige Neubildung: Auge, nicht näher bezeichnet                                   |
| C69.1 Bösartige Neubildung: Kornea   | D04.1 Carcinoma in situ: Haut des Augenlides, einschließlich Kanthus                       |
| C69.2 Bösartige Neubildung: Retina   | D09.2 Carcinoma in situ: Auge  |
| C69.3 Bösartige Neubildung: Chorioidea   |  |
| C69.4 Bösartige Neubildung: Ziliarkörper   |  |

**Prozedur C29-2**

- |  |  |
|--|--|
| 11.0 ↔ Entfernen eines intrakornealen Fremdkörpers aus der Kornea mittels Magnet | 11.49.99 ↔ Sonstiges Entfernen oder Destruktion einer Kornealäsion, sonstige |
| 11.1 ↔ Inzision der Kornea   | 11.51 ↔ Naht einer Korneaverletzung  |
| 11.22.00 ↔ Biopsie der Kornea, n.n.bez.  | 11.52 ↔ Korrektur einer postoperativen Wunddehiszenz an der Kornea           |
| 11.22.20 ↔ Offene Biopsie der Kornea   | 11.53 ↔ Versorgung einer Korneaverletzung oder -wunde mit Konjunktiva-Lappen |
| 11.22.99 ↔ Biopsie der Kornea, sonstige  | 11.59.00 ↔ Sonstige Rekonstruktion an der Kornea, n.n.bez.                   |
| 11.31 ↔ Transposition eines Pterygiums   | 11.59.10 ↔ Rekonstruktion durch Deckung der Kornea, n.n.bez.                 |
| 11.32 ↔ Exzision eines Pterygiums mit Korneatransplantat                         | 11.59.11 ↔ Rekonstruktion durch Deckung der Kornea durch eine Amnionmembran  |
| 11.39.00 ↔ Sonstige Exzision eines Pterygiums, n.n.bez.                          | 11.59.12 ↔ Rekonstruktion durch sonstige Deckung der Kornea                  |
| 11.39.10 ↔ Exzision eines Pterygiums mit (phototherapeutischer) Keratektomie     | 11.59.99 ↔ Sonstige Rekonstruktion an der Kornea, sonstige                   |
| 11.39.11 ↔ Exzision eines Pterygiums mit sonstiger Bindehautplastik              | 11.60 ↔ Korneatransplantation, n.n.bez.                                      |
| 11.39.99 ↔ Sonstige Exzision eines Pterygiums, sonstige                          | 11.61 ↔ Lamelläre Keratoplastik mit Autotransplantat                         |
| 11.41 ↔ Mechanisches Entfernen von Korneaepithel                                 | 11.62 ↔ Sonstige lamelläre Keratoplastik                                     |
| 11.42 ↔ Thermokauterisation einer Kornealäsion                                   | 11.63 ↔ Penetrierende Keratoplastik mit Autotransplantat                     |
| 11.43 ↔ Kryotherapie einer Kornealäsion  | 11.64 ↔ Sonstige penetrierende Keratoplastik                                 |
| 11.49.00 ↔ Sonstiges Entfernen oder Destruktion einer Kornealäsion, n.n.bez.     | 11.69.00 ↔ Sonstige Korneatransplantation, n.n.bez.                          |
| 11.49.10 ↔ Destruktion einer Kornealäsion, durch Laserkoagulation                | 11.69.10 ↔ Austausch-Keratoplastik   |
| 11.49.19 ↔ Sonstige Destruktion einer Kornealäsion                               | 11.69.20 ↔ Perforierende Korneatransplantation                               |
| 11.49.20 ↔ Keratektomie einer Kornealäsion durch Phototherapie                   | 11.69.99 ↔ Sonstige Korneatransplantation, sonstige                          |
| 11.49.29 ↔ Sonstige Keratektomie einer Kornealäsion                              | 11.71 ↔ Keratomileusis   |
|  | 11.72 ↔ Keratophakie   |
|  | 11.73 ↔ Keratoprothese   |

11.74 ↔	Thermokeratoplastik	11.79.20 ↔	Implantation eines intrastromalen Ringsegmentes an der Kornea
11.75 ↔	Radiäre Keratotomie	11.79.99 ↔	Sonstige rekonstruktive und refraktive Eingriffe an der Kornea, sonstige
11.76 ↔	Epikeratophakie	11.91 ↔	Tätowierung der Kornea
11.79.00 ↔	Sonstige rekonstruktive und refraktive Eingriffe an der Kornea, n.n.bez.	11.92 ↔	Entfernen eines künstlichen Korneaimplantats
11.79.10 ↔	Photorefraktive Keratektomie		

### Prozedur C29-3

12.36 ↔	Implantation und Wechsel einer Irisprothese
---------	---

### Prozedur C29-4

16.01 ↔	Orbitotomie mit Knochenlappen	16.59.11 ↔	Sonstige Exenteration der Orbita, ohne Erhalt der Lidhaut
16.02 ↔	Orbitotomie mit Einsetzen eines orbitalen Implantats	16.59.99 ↔	Sonstige Exenteration der Orbita, sonstige
16.09 ↔	Orbitotomie, sonstige	16.61.00 ↔	Sekundäres Einsetzen eines Augenimplantats, n.n.bez.
16.1 ↔	Entfernen eines penetrierenden Fremdkörpers aus dem Auge, n.n.bez.	16.61.10 ↔	Sekundäres Einsetzen eines Augenimplantats, Haut-Fettgewebe-Transplantat
16.23.00 ↔	Biopsie an Orbita und Augapfel, n.n.bez.	16.61.99 ↔	Sekundäres Einsetzen eines Augenimplantats, sonstige
16.23.11 ↔	Biopsie an Orbita, offen chirurgisch	16.62.00 ↔	Revision und Reinsertion eines Augenimplantats, n.n.bez.
16.23.12 ↔	Biopsie an Orbita, transnasal	16.62.10 ↔	Revision eines Augenimplantats
16.23.21 ↔	Biopsie am Augapfel	16.62.20 ↔	Wechsel eines Augenimplantats, Einführung eines Haut-Fettgewebe-Transplantates
16.23.99 ↔	Biopsie an Orbita und Augapfel, sonstige	16.62.29 ↔	Sonstiger Wechsel eines Augenimplantats
16.31 ↔	Entfernen des Augeninhalts mit gleichzeitigem Implantat in die Skleraschale	16.62.99 ↔	Revision und Reinsertion eines Augenimplantats, sonstige
16.39 ↔	Eviszeration des Augapfels, sonstige	16.63 ↔	Revision einer Enukektionstasche mit Transplantat
16.41 ↔	Enukektion des Augapfels mit gleichzeitigem Implantat in die Tenon-Kapsel mit Anheftung der Muskeln	16.64 ↔	Sonstige Revision einer Enukektionstasche
16.42 ↔	Enukektion des Augapfels mit anderem gleichzeitigem Implantat	16.65.00 ↔	Sekundäres Transplantat in eine Exenterationshöhle, n.n.bez.
16.49 ↔	Enukektion des Augapfels, sonstige	16.65.10 ↔	Sekundäres Transplantat in eine Exenterationshöhle, Haut-Fettgewebe-Transplantat
16.51.00 ↔	Exenteration der Orbita mit Entfernen benachbarter Strukturen, n.n.bez.	16.65.99 ↔	Sekundäres Transplantat in eine Exenterationshöhle, sonstige
16.51.10 ↔	Exenteration der Orbita mit Entfernen benachbarter Strukturen, mit Erhalt der Lidhaut	16.66 ↔	Sonstige Revision einer Exenterationshöhle
16.51.11 ↔	Exenteration der Orbita mit Entfernen benachbarter Strukturen, ohne Erhalt der Lidhaut	16.71 ↔	Entfernen eines Augenimplantats
16.51.99 ↔	Exenteration der Orbita mit Entfernen benachbarter Strukturen, sonstige	16.72 ↔	Entfernen eines Orbitaimplantats
16.52.00 ↔	Exenteration der Orbita mit therapeutischem Entfernen von Orbitaknochen, n.n.bez.	16.81 ↔	Versorgung einer Orbitawunde
16.52.10 ↔	Exenteration der Orbita mit therapeutischem Entfernen von Orbitaknochen, mit Erhalt der Lidhaut	16.82 ↔	Versorgung einer Bulbusruptur
16.52.11 ↔	Exenteration der Orbita mit therapeutischem Entfernen von Orbitaknochen, ohne Erhalt der Lidhaut	16.89 ↔	Versorgung einer Verletzung von Orbita und Augapfel, sonstige
16.52.99 ↔	Exenteration der Orbita mit therapeutischem Entfernen von Orbitaknochen, sonstige	16.92 ↔	Exzision einer Orbitaläsion
16.59.00 ↔	Sonstige Exenteration der Orbita, n.n.bez.	16.98.10 ↔	Rekonstruktion der Orbita, n.n.bez.
16.59.10 ↔	Sonstige Exenteration der Orbita, mit Erhalt der Lidhaut	16.98.11 ↔	Rekonstruktion der Orbitawand mit mikrovaskulärem Lappen
		16.98.19 ↔	Sonstige Rekonstruktion der Orbitawand
		16.98.20 ↔	Knöcherne Dekompression der Orbita
		16.98.21 ↔	Resektion von Fettgewebe aus der Orbita

### Prozedur C29-5

92.20 ↔	Infusion von flüssigem Radioisotop	92.22.19 ↔	Intraoperative Röntgenstrahlentherapie, sonstige
92.21.00 ↔	Oberflächenstrahlentherapie, n.n.bez.	92.23.00 ↔	Hochvoltstrahlentherapie, n.n.bez.
92.21.01 ↔	Oberflächenstrahlentherapie, bis zu 2 Bestrahlungsfelder	92.23.01 ↔	Telekobaltgerät bis zu 2 Bestrahlungsfelder
92.21.02 ↔	Oberflächenstrahlentherapie, mehr als 2 Bestrahlungsfelder	92.23.02 ↔	Telekobaltgerät 3 bis 4 Bestrahlungsfelder
92.22.00 ↔	Orthovoltstrahlentherapie, n.n.bez.	92.23.03 ↔	Telekobaltgerät mehr als 4 Bestrahlungsfelder oder 3D-geplante Bestrahlung
92.22.01 ↔	Orthovoltstrahlentherapie, bis zu 2 Bestrahlungsfelder	92.23.08 ↔	Hochvoltstrahlentherapie, andere Isotope
92.22.02 ↔	Orthovoltstrahlentherapie, mehr als 2 Bestrahlungsfelder	92.23.09 ↔	Telekobaltgerät, sonstige
92.22.11 ↔	Intraoperative Röntgenstrahlentherapie, bis 300 kV	92.24.00 ↔	Teleradiotherapie mit Photonen, Linearbeschleuniger, n.n.bez.
92.22.12 ↔	Intraoperative Röntgenstrahlentherapie, 300 kV - < 1 MV	92.24.01 ↔	Teleradiotherapie mit Photonen, Linearbeschleuniger, Grossfeldbestrahlung
		92.24.02 ↔	Teleradiotherapie mit Photonen, Linearbeschleuniger, Halbkörperbestrahlung

92.24.03 ↔	Teleradiotherapie mit Photonen, Linearbeschleuniger, Ganzkörperbestrahlung	92.26.00 ↔	Teleradiotherapie mit anderen Partikelstrahlen, n.n.bez.
92.24.04 ↔	Teleradiotherapie mit Photonen, Linearbeschleuniger, Intraoperative Strahlentherapie	92.26.99 ↔	Teleradiotherapie mit anderen Partikelstrahlen, sonstige
92.24.09 ↔	Teleradiotherapie mit Photonen, Linearbeschleuniger, sonstige	92.27.00 ↔	Implantation oder Einsetzen radioaktiver Elemente (Brachytherapie mit umschlossenen Radionukliden), Körperoberfläche, sonstiger oder n.n.bez. Applikationsort
92.24.11 ↔	Teleradiotherapie mit Photonen, Linearbeschleuniger, mit bildgestützter Einstellung [IGRT], bis zu 2 Bestrahlungsfelder	92.27.10 ↔	Implantation oder Einsetzen radioaktiver Elemente (Brachytherapie mit umschlossenen Radionukliden), weibliche Geschlechtsorgane, n.n.bez.
92.24.12 ↔	Teleradiotherapie mit Photonen, Linearbeschleuniger, mit bildgestützter Einstellung [IGRT], mehr als 2 Bestrahlungsfelder	92.27.11 ↔	Implantation oder Einsetzen radioaktiver Elemente (Brachytherapie mit umschlossenen Radionukliden), intrauterin
92.24.13 ↔	Teleradiotherapie mit Photonen, Linearbeschleuniger, mit bildgestützter Einstellung [IGRT], 3D-geplante Bestrahlung	92.27.12 ↔	Implantation oder Einsetzen radioaktiver Elemente (Brachytherapie mit umschlossenen Radionukliden), intravaginal
92.24.14 ↔	Teleradiotherapie mit Photonen, Linearbeschleuniger, mit bildgestützter Einstellung [IGRT], intensitätsmodulierte Radiotherapie	92.27.13 ↔	Implantation oder Einsetzen radioaktiver Elemente (Brachytherapie mit umschlossenen Radionukliden), intrauterin und intravaginal kombiniert
92.24.21 ↔	Teleradiotherapie mit Photonen, Linearbeschleuniger, ohne bildgestützte Einstellung, bis zu 2 Bestrahlungsfelder:	92.27.21 ↔	Implantation oder Einsetzen radioaktiver Elemente (Brachytherapie mit umschlossenen Radionukliden), Körperoberfläche
92.24.22 ↔	Teleradiotherapie mit Photonen, Linearbeschleuniger, ohne bildgestützte Einstellung, mehr als 2 Bestrahlungsfelder	92.27.22 ↔	Implantation oder Einsetzen radioaktiver Elemente (Brachytherapie mit umschlossenen Radionukliden), intrakavitär
92.24.23 ↔	Teleradiotherapie mit Photonen, Linearbeschleuniger, ohne bildgestützte Einstellung, 3D-geplante Bestrahlung	92.27.23 ↔	Implantation oder Einsetzen radioaktiver Elemente (Brachytherapie mit umschlossenen Radionukliden), intraluminal
92.24.24 ↔	Teleradiotherapie mit Photonen, Linearbeschleuniger, ohne bildgestützte Einstellung, intensitätsmodulierte Radiotherapie	92.27.30 ↔	Implantation oder Einsetzen radioaktiver Elemente (Brachytherapie mit umschlossenen Radionukliden), Gefäss n.n.bez.
92.24.30 ↔	Teleradiotherapie mit Photonen, hochkomplexe Radiotherapie mit spezialisierter Ausstattung	92.27.31 ↔	Implantation oder Einsetzen radioaktiver Elemente (Brachytherapie mit umschlossenen Radionukliden), Koronargefäss
92.25.00 ↔	Teleradiotherapie mit Elektronen, Linearbeschleuniger, n.n.bez.	92.27.39 ↔	Implantation oder Einsetzen radioaktiver Elemente (Brachytherapie mit umschlossenen Radionukliden), sonstiges Gefäss
92.25.01 ↔	Teleradiotherapie mit Elektronen, Linearbeschleuniger, Grossfeldbestrahlung	92.27.40 ↔	Implantation oder Einsetzen radioaktiver Elemente (Brachytherapie mit umschlossenen Radionukliden), intraoperativ
92.25.02 ↔	Teleradiotherapie mit Elektronen, Linearbeschleuniger, Halbkörperbestrahlung	92.27.70 ↔	Radioaktive Moulagen, n.n.bez.
92.25.03 ↔	Teleradiotherapie mit Elektronen, Linearbeschleuniger, Ganzkörperbestrahlung	92.27.71 ↔	Radioaktive Moulagen, Konstruktion und Applikation von oberflächlichen radioaktiven Moulagen
92.25.04 ↔	Teleradiotherapie mit Elektronen, Linearbeschleuniger, Intraoperative Strahlentherapie	92.27.72 ↔	Radioaktive Moulagen, Konstruktion und Applikation von nicht auf der Körperoberfläche verwendeten Applikatoren
92.25.09 ↔	Teleradiotherapie mit Elektronen, Linearbeschleuniger, sonstige	92.27.73 ↔	Radioaktive Moulagen, Konstruktion und Applikation von Augenapplikatoren
92.25.11 ↔	Teleradiotherapie mit Elektronen, Linearbeschleuniger, mit bildgestützter Einstellung	92.27.79 ↔	Radioaktive Moulagen, sonstige
92.25.12 ↔	Teleradiotherapie mit Elektronen, Linearbeschleuniger, mit bildgestützter Einstellung, bis zu 2 Bestrahlungsfelder	92.28.00 ↔	Injektion, Instillation oder orale Gabe von Radioisotopen, n.n.bez.
92.25.13 ↔	Teleradiotherapie mit Elektronen, Linearbeschleuniger, mit bildgestützter Einstellung, mehr als 2 Bestrahlungsfelder	92.28.09 ↔	Injektion, Instillation oder orale Gabe von Radioisotopen, sonstige
92.25.14 ↔	Teleradiotherapie mit Elektronen, Linearbeschleuniger, mit bildgestützter Einstellung, 3D-geplante Bestrahlung	92.28.11 ↔	Therapie mit offenen Radionukliden bei Knochenmetastasen
92.25.15 ↔	Teleradiotherapie mit Elektronen, Linearbeschleuniger, mit bildgestützter Einstellung, intensitätsmodulierte Radiotherapie	92.28.14 ↔	Instillation von offenen Radionukliden in Gelenke
92.25.21 ↔	Teleradiotherapie mit Elektronen, Linearbeschleuniger, ohne bildgestützte Einstellung, bis zu 2 Bestrahlungsfelder	92.28.24 ↔	Selektive intravaskuläre Radiochemoembolisation mit I-131-Lipiodol
92.25.22 ↔	Teleradiotherapie mit Elektronen, Linearbeschleuniger, ohne bildgestützte Einstellung, mehr als 2 Bestrahlungsfelder	92.28.25 ↔	Selektive intravaskuläre Radionuklidtherapie [SIRT] durch Embolisation von Yttrium-90-markierten Mikrosphären
92.25.23 ↔	Teleradiotherapie mit Elektronen, Linearbeschleuniger, ohne bildgestützte Einstellung, 3D-geplante Bestrahlung	92.28.26 ↔	Selektive intravaskuläre Radionuklidtherapie [SIRT] durch Embolisation von Holmium-166 markierten Mikrosphären
92.25.24 ↔	Teleradiotherapie mit Elektronen, Linearbeschleuniger, ohne bildgestützte Einstellung, intensitätsmodulierte Radiotherapie	92.28.33 ↔	Endovaskuläre Brachytherapie mit Rhenium-188
		92.28.41 ↔	Radiojodtherapie bis 1,2 GBq I-131, ohne Gabe von rekombinantem Thyreotropin [rh-TSH]
		92.28.42 ↔	Radiojodtherapie bis 1,2 GBq I-131, mit Gabe von rekombinantem Thyreotropin [rh-TSH]



- 92.28.43 ↔ Radiojodtherapie über 1,2 bis unter 5 GBq I-131, ohne Gabe von rekombinantem Thyreotropin [rh-TSH]
- 92.28.44 ↔ Radiojodtherapie über 1,2 bis unter 5 GBq I-131, mit Gabe von rekombinantem Thyreotropin [rh-TSH]
- 92.28.45 ↔ Radiojodtherapie mit 5 und mehr GBq I-131, ohne Gabe von rekombinantem Thyreotropin [rh-TSH]
- 92.28.46 ↔ Radiojodtherapie mit 5 und mehr GBq I-131, mit Gabe von rekombinantem Thyreotropin [rh-TSH]
- 92.28.51 ↔ Radioimmuntherapie mit 90Y-Ibritumomab-Tiuxetan, parenteral
- 92.28.52 ↔ Radioimmuntherapie mit Jod 131 [I-131] Tositumomab, parenteral
- 92.28.53 ↔ Radioimmuntherapie mit sonstigen Antikörpern, parenteral
- 92.28.64 ↔ Radiorezeptortherapie mit dem DOTA-konjugierten Somatostatin-Analagon TOC (Octreotide)
- 92.28.65 ↔ Radiorezeptortherapie mit dem DOTA-konjugierten Somatostatin-Analagon TATE (Octreotate)
- 92.28.66 ↔ Radiorezeptortherapie mit Somatostatin-Antagonisten
- 92.28.67 ↔ Radiorezeptortherapie mit PSMA-Liganden
- 92.28.69 ↔ Radiotherapie mit kleinen Molekülen, sonstige
- 92.28.71 ↔ Gabe von Jod-131-MIBG [Metajodbenzylguanidin] parenteral
- 92.29.00 ↔ Brachytherapie mit umschlossenen Radionukliden, n.n.bez.
- 92.29.09 ↔ Brachytherapie mit umschlossenen Radionukliden, sonstige
- 92.29.11 ↔ Interstitielle Brachytherapie mit Implantation von entfernbaren Strahlern in einer Ebene, niedrige Dosisleistung
- 92.29.12 ↔ Interstitielle Brachytherapie mit Implantation von entfernbaren Strahlern in einer Ebene, gepulste Dosisleistung [Pulsed dose rate]
- 92.29.13 ↔ Interstitielle Brachytherapie mit Implantation von entfernbaren Strahlern in einer Ebene, hohe Dosisleistung
- 92.29.19 ↔ Interstitielle Brachytherapie mit Implantation von entfernbaren Strahlern in einer Ebene, sonstige
- 92.29.21 ↔ Interstitielle Brachytherapie mit Volumenimplantation von entfernbaren Strahlern in mehreren Ebenen, niedrige Dosisleistung
- 92.29.22 ↔ Interstitielle Brachytherapie mit Volumenimplantation von entfernbaren Strahlern in mehreren Ebenen, gepulste Dosisleistung [Pulsed dose rate]
- 92.29.23 ↔ Interstitielle Brachytherapie mit Volumenimplantation von entfernbaren Strahlern in mehreren Ebenen, hohe Dosisleistung
- 92.29.24 ↔ Brachytherapie mit Implantation von entfernbaren Strahlern in mehreren Ebenen, hohe Dosisleistung, intraoperativ
- 92.29.29 ↔ Interstitielle Brachytherapie mit Volumenimplantation von entfernbaren Strahlern in mehreren Ebenen, sonstige
- 92.29.31 ↔ Interstitielle Brachytherapie mit Implantation von permanenten Strahlern, bis 10 Quellen
- 92.29.32 ↔ Interstitielle Brachytherapie mit Implantation von permanenten Strahlern, von 11 bis 15 Quellen
- 92.29.33 ↔ Interstitielle Brachytherapie mit Implantation von permanenten Strahlern, von 16 bis 20 Quellen
- 92.29.34 ↔ Interstitielle Brachytherapie mit Implantation von permanenten Strahlern, von 21 bis 25 Quellen
- 92.29.35 ↔ Interstitielle Brachytherapie mit Implantation von permanenten Strahlern, von 26 bis 30 Quellen
- 92.29.36 ↔ Interstitielle Brachytherapie mit Implantation von permanenten Strahlern, von 31 bis 35 Quellen
- 92.29.37 ↔ Interstitielle Brachytherapie mit Implantation von permanenten Strahlern, von 36 bis 40 Quellen
- 92.29.38 ↔ Interstitielle Brachytherapie mit Implantation von permanenten Strahlern, von 41 bis 45 Quellen
- 92.29.39 ↔ Interstitielle Brachytherapie mit Implantation von permanenten Strahlern, von 46 bis 50 Quellen
- 92.29.3A ↔ Interstitielle Brachytherapie mit Implantation von permanenten Strahlern, von 51 bis 55 Quellen
- 92.29.3B ↔ Interstitielle Brachytherapie mit Implantation von permanenten Strahlern, von 56 bis 60 Quellen
- 92.29.3C ↔ Interstitielle Brachytherapie mit Implantation von permanenten Strahlern, von 61 bis 65 Quellen
- 92.29.3D ↔ Interstitielle Brachytherapie mit Implantation von permanenten Strahlern, von 66 bis 70 Quellen
- 92.29.3E ↔ Interstitielle Brachytherapie mit Implantation von permanenten Strahlern, von 71 und mehr Quellen
- 92.29.40 ↔ Brachytherapie mit Oberflächenapplikatoren, n.n.bez.
- 92.29.49 ↔ Brachytherapie mit Oberflächenapplikatoren, sonstige
- 92.29.51 ↔ Entfernung von umschlossenen Radionukliden oder inaktiven Applikatoren unter Anästhesie
- 92.30.00 ↔ Stereotaktische Bestrahlung, einzeitig, n.n.bez.
- 92.30.01 ↔ Stereotaktische Bestrahlung, einzeitig, zerebral, n.n.bez.
- 92.30.02 ↔ Stereotaktische Bestrahlung, einzeitig, extrazerebral, n.n.bez.
- 92.30.20 ↔ Stereotaktische Bestrahlung, einzeitig, zerebral, intensitätsmodulierte Radiotherapie
- 92.30.21 ↔ Stereotaktische Bestrahlung, einzeitig, zerebral, intensitätsmodulierte Bogenbestrahlung [IMAT]
- 92.30.22 ↔ Stereotaktische Bestrahlung, einzeitig, zerebral, bildgestützte Einstellung
- 92.30.30 ↔ Stereotaktische Bestrahlung, einzeitig, extrazerebral, intensitätsmodulierte Radiotherapie
- 92.30.31 ↔ Stereotaktische Bestrahlung, einzeitig, extrazerebral, intensitätsmodulierte Bogenbestrahlung [IMAT]
- 92.30.32 ↔ Stereotaktische Bestrahlung, einzeitig, extrazerebral, bildgestützte Einstellung
- 92.30.99 ↔ Stereotaktische Bestrahlung, einzeitig, sonstige
- 92.31.00 ↔ Radiochirurgie mit Photonen n.n.bez., zerebral
- 92.31.10 ↔ Radiochirurgie mit Photonen n.n.bez., extrazerebral
- 92.32.00 ↔ Mehrquellige Photon-Radiochirurgie, n.n.bez.
- 92.32.01 ↔ Mehrquellige Photon-Radiochirurgie, Gamma-knife
- 92.33.00 ↔ Teilchen-Radiochirurgie, n.n.bez.
- 92.33.01 ↔ Andere Hochvoltstrahlentherapie, stereotaktische Bestrahlung, einzeitig, zerebral
- 92.33.11 ↔ Andere Hochvoltstrahlentherapie, stereotaktische Bestrahlung, einzeitig, extrazerebral
- 92.39.00 ↔ Sonstige stereotaktische Radiochirurgie, n.n.bez.
- 92.39.01 ↔ Andere Hochvoltstrahlentherapie, stereotaktische Bestrahlung, fraktioniert, zerebral, n.n.bez.
- 92.39.11 ↔ Andere Hochvoltstrahlentherapie, stereotaktische Bestrahlung, fraktioniert, extrazerebral, n.n.bez.
- 92.39.20 ↔ Andere Hochvoltstrahlentherapie, stereotaktische Bestrahlung, fraktioniert, zerebral, intensitätsmodulierte Radiotherapie
- 92.39.21 ↔ Andere Hochvoltstrahlentherapie, stereotaktische Bestrahlung, fraktioniert, zerebral, intensitätsmodulierte Bogenbestrahlung [IMAT]
- 92.39.22 ↔ Andere Hochvoltstrahlentherapie, stereotaktische Bestrahlung, fraktioniert, zerebral, bildgestützte Einstellung
- 92.39.29 ↔ Andere Hochvoltstrahlentherapie, stereotaktische Bestrahlung, fraktioniert, zerebral, sonstige
- 92.39.30 ↔ Andere Hochvoltstrahlentherapie, stereotaktische Bestrahlung, fraktioniert, extrazerebral, intensitätsmodulierte Radiotherapie
- 92.39.31 ↔ Andere Hochvoltstrahlentherapie, stereotaktische Bestrahlung, fraktioniert, extrazerebral, intensitätsmodulierte Bogenbestrahlung [IMAT]

- 92.39.32 ↔ Andere Hochvoltstrahlentherapie, stereotaktische Bestrahlung, fraktioniert, extrazerebral, bildgestützte Einstellung
- 92.39.39 ↔ Andere Hochvoltstrahlentherapie, stereotaktische Bestrahlung, fraktioniert, extrazerebral, sonstige
- 92.41 ↔ Intraoperative Strahlentherapie mit Elektronen

### Prozedur C29-6

- 13.00 ↔ Entfernen eines Fremdkörpers aus der Linse, n.n.bez.
- 13.01 ↔ Entfernen eines Fremdkörpers aus der Linse mittels Magnet
- 13.02 ↔ Entfernen eines Fremdkörpers aus der Linse ohne Magnet
- 13.11 ↔ Intrakapsuläre Exzision der Linse durch inferioren temporalen Zugang
- 13.19 ↔ Intrakapsuläre Exzision der Linse, sonstige
- 13.2 ↔ Extrakapsuläre Exzision der Linse durch lineares Exzisionsverfahren
- 13.3 ↔ Extrakapsuläre Exzision der Linse durch einfaches Aspirations- (und Irrigations-) Verfahren
- 13.41 ↔ Phakoemulsifikation und Aspiration eines Katarakts
- 13.42 ↔ Mechanische Phakofragmentation und Aspiration eines Katarakts durch posterioren Zugang
- 13.43 ↔ Mechanische Phakofragmentation und andere Aspiration eines Katarakts
- 13.51 ↔ Extrakapsuläre Exzision der Linse durch inferioren temporalen Zugang
- 13.59 ↔ Sonstige extrakapsuläre Exzision der Linse, sonstige
- 13.64 ↔ Diszision einer Sekundärmembran (nach Katarakt)
- 13.65 ↔ Exzision einer Sekundärmembran (nach Katarakt)
- 13.66 ↔ Mechanische Fragmentation einer Sekundärmembran (nach Katarakt)
- 13.69 ↔ Sonstige Kataraktexzision, sonstige
- 13.71 ↔ Implantation einer Intraokularlinse anlässlich einer Kataraktexzision, einseitig
- 13.72 ↔ Sekundäre Implantation einer Intraokularlinse
- 13.73 ↔ Implantation einer iristragenden Intraokularlinse
- 13.79 ↔ Implantation einer Intraokularlinse, sonstige
- 13.8 ↔ Entfernen einer Intraokularlinse
- 13.91 ↔ Implantation von intraokulärer teleskopischer Prothese
- 13.92 ↔ Kapsulotomie an der Linse
- 13.93 ↔ Verschluss eines Defekts an der Linse mit Gewebekleber
- 13.99 ↔ Sonstige Operationen an der Linse, sonstige

### Prozedur C29-7

- 14.00 ↔ Entfernen eines Fremdkörpers aus der hinteren Augenkammer, n.n.bez.
- 14.01 ↔ Entfernen eines Fremdkörpers aus der hinteren Augenkammer mittels Magnet
- 14.02 ↔ Entfernen eines Fremdkörpers aus der hinteren Augenkammer ohne Magnet
- 14.11 ↔ Diagnostische Aspiration am Glaskörper
- 14.21 ↔ Destruktion einer chorioretinalen Läsion durch Diathermie
- 14.22 ↔ Destruktion einer chorioretinalen Läsion durch Kryotherapie
- 14.23 ↔ Destruktion einer chorioretinalen Läsion durch Xenon-Bogen-Photokoagulation
- 14.24 ↔ Destruktion einer chorioretinalen Läsion durch Laser-Photokoagulation
- 14.25 ↔ Destruktion einer chorioretinalen Läsion durch nicht näher bezeichnete Photokoagulation
- 14.26 ↔ Destruktion einer chorioretinalen Läsion durch Radiotherapie
- 14.27 ↔ Destruktion einer chorioretinalen Läsion durch Implantation einer Strahlenquelle
- 14.29 ↔ Destruktion einer chorioretinalen Läsion, sonstige
- 14.31 ↔ Versorgung eines Retinarisses durch Diathermie
- 14.32 ↔ Versorgung eines Retinarisses durch Kryotherapie
- 14.33 ↔ Versorgung eines Retinarisses durch Xenon-Bogen-Photokoagulation
- 14.34 ↔ Versorgung eines Retinarisses durch Laser-Photokoagulation
- 14.35 ↔ Versorgung eines Retinarisses durch nicht näher bezeichnete Photokoagulation
- 14.39.00 ↔ Sonstige Versorgung eines Retinarisses, n.n.bez.
- 14.39.10 ↔ Versorgung eines Retinarisses durch schwere Flüssigkeiten
- 14.39.99 ↔ Sonstige Versorgung eines Retinarisses, sonstige
- 14.41 ↔ Sklera-Cerclage mit Plombe
- 14.49 ↔ Sonstige Sklera-Cerclage
- 14.51 ↔ Behebung einer Amotio retinae durch Diathermie
- 14.52 ↔ Behebung einer Amotio retinae durch Kryotherapie
- 14.53 ↔ Behebung einer Amotio retinae durch Xenon-Bogen-Photokoagulation
- 14.54 ↔ Behebung einer Amotio retinae durch Laser-Photokoagulation
- 14.55 ↔ Behebung einer Amotio retinae durch nicht näher bezeichnete Photokoagulation
- 14.59.00 ↔ Sonstige Verfahren zur Behebung einer Amotio retinae, n.n.bez.
- 14.59.10 ↔ Behebung einer Amotio retinae durch schwere Flüssigkeiten
- 14.59.11 ↔ Behebung einer Amotio retinae durch Endotamponade (Gas)
- 14.59.99 ↔ Sonstige Verfahren zur Behebung einer Amotio retinae, sonstige
- 14.6X.00 ↔ Entfernen von chirurgisch implantiertem Material aus der hinteren Augenkammer, n.n.bez.
- 14.6X.10 ↔ Revision und Wechsel einer Sklera-Cerclage
- 14.6X.20 ↔ Entfernung einer Sklera-Cerclage
- 14.6X.99 ↔ Entfernen von chirurgisch implantiertem Material aus der hinteren Augenkammer, sonstige
- 14.71.00 ↔ Entfernen des Glaskörpers durch anterioren Zugang, n.n.bez.
- 14.71.10 ↔ Vordere Vitrektomie über Pars plana
- 14.71.19 ↔ Sonstige Vitrektomie über Pars plana
- 14.71.99 ↔ Entfernen des Glaskörpers durch anterioren Zugang, sonstige
- 14.72 ↔ Sonstiges Entfernen des Glaskörpers
- 14.73.00 ↔ Mechanische Vitrektomie durch anterioren Zugang, n.n.bez.
- 14.73.10 ↔ Mechanische Vitrektomie durch anterioren Zugang, Pars-plana-Vitrektomie
- 14.73.19 ↔ Mechanische Vitrektomie durch sonstigen anterioren Zugang
- 14.73.99 ↔ Mechanische Vitrektomie durch anterioren Zugang, sonstige
- 14.74 ↔ Sonstige mechanische Vitrektomie
- 14.79 ↔ Operationen am Glaskörper, sonstige
- 14.9X.00 ↔ Sonstige Operationen an Retina, Chorioidea und hinterer Augenkammer, n.n.bez.
- 14.9X.10 ↔ Sonstige Operation an der Retina, Rotation der Netzhaut
- 14.9X.11 ↔ Einsetzen einer epiretinalen Netzhautprothese
- 14.9X.12 ↔ Wechsel einer epiretinalen Netzhautprothese

- 14.9X.13 ↔ Entfernen einer epiretinalen Netzhautprothese  
 14.9X.14 ↔ Einsetzen einer subretinalen Netzhautprothese  
 14.9X.15 ↔ Wechsel einer subretinalen Netzhautprothese  
 14.9X.16 ↔ Entfernen einer subretinalen Netzhautprothese  
 14.9X.20 ↔ Fixierung von Markierungsplättchen für die Strahlentherapie an Retina, Chorioidea und hinterer Augenkammer  
 14.9X.21 ↔ Entfernung von Markierungsplättchen für die Strahlentherapie an Retina, Chorioidea und hinterer Augenkammer  
 14.9X.22 ↔ Lagekorrektur eines strahlenden Applikators an Retina, Chorioidea und hinterer Augenkammer  
 14.9X.23 ↔ Entfernung eines strahlenden Applikators an Retina, Chorioidea und hinterer Augenkammer  
 14.9X.99 ↔ Sonstige Operationen an Retina, Chorioidea und hinterer Augenkammer, sonstige

## Prozedur C29-8

- 11.0 ↔ Entfernen eines intrakornealen Fremdkörpers aus der Kornea mittels Magnet  
 11.1 ↔ Inzision der Kornea  
 11.22.00 ↔ Biopsie der Kornea, n.n.bez.  
 11.22.20 ↔ Offene Biopsie der Kornea  
 11.22.99 ↔ Biopsie der Kornea, sonstige  
 11.31 ↔ Transposition eines Pterygiums  
 11.32 ↔ Exzision eines Pterygiums mit Korneatransplantat  
 11.39.00 ↔ Sonstige Exzision eines Pterygiums, n.n.bez.  
 11.39.10 ↔ Exzision eines Pterygiums mit (phototherapeutischer) Keratektomie  
 11.39.11 ↔ Exzision eines Pterygiums mit sonstiger Bindehautplastik  
 11.39.99 ↔ Sonstige Exzision eines Pterygiums, sonstige  
 11.41 ↔ Mechanisches Entfernen von Korneaepithel  
 11.42 ↔ Thermokauterisation einer Kornealäsion  
 11.43 ↔ Kryotherapie einer Kornealäsion  
 11.49.00 ↔ Sonstiges Entfernen oder Destruktion einer Kornealäsion, n.n.bez.  
 11.49.10 ↔ Destruktion einer Kornealäsion, durch Laserkoagulation  
 11.49.19 ↔ Sonstige Destruktion einer Kornealäsion  
 11.49.20 ↔ Keratektomie einer Kornealäsion durch Phototherapie  
 11.49.29 ↔ Sonstige Keratektomie einer Kornealäsion  
 11.49.99 ↔ Sonstiges Entfernen oder Destruktion einer Kornealäsion, sonstige  
 11.51 ↔ Naht einer Korneaverletzung  
 11.52 ↔ Korrektur einer postoperativen Wunddehiszenz an der Kornea  
 11.53 ↔ Versorgung einer Korneaverletzung oder -wunde mit Konjunktiva-Lappen  
 11.59.00 ↔ Sonstige Rekonstruktion an der Kornea, n.n.bez.  
 11.59.10 ↔ Rekonstruktion durch Deckung der Kornea, n.n.bez.  
 11.59.11 ↔ Rekonstruktion durch Deckung der Kornea durch eine Amnionmembran  
 11.59.12 ↔ Rekonstruktion durch sonstige Deckung der Kornea  
 11.59.99 ↔ Sonstige Rekonstruktion an der Kornea, sonstige  
 11.60 ↔ Korneatransplantation, n.n.bez.  
 11.61 ↔ Lamelläre Keratoplastik mit Autotransplantat  
 11.62 ↔ Sonstige lamelläre Keratoplastik  
 11.63 ↔ Penetrierende Keratoplastik mit Autotransplantat  
 11.64 ↔ Sonstige penetrierende Keratoplastik  
 11.69.00 ↔ Sonstige Korneatransplantation, n.n.bez.  
 11.69.10 ↔ Austausch-Keratoplastik  
 11.69.20 ↔ Perforierende Korneatransplantation  
 11.69.99 ↔ Sonstige Korneatransplantation, sonstige  
 11.71 ↔ Keratomileusis  
 11.72 ↔ Keratophakie  
 11.73 ↔ Keratoprothese  
 11.74 ↔ Thermokeratoplastik  
 11.75 ↔ Radiäre Keratotomie  
 11.76 ↔ Epikeratophakie  
 11.79.00 ↔ Sonstige rekonstruktive und refraktive Eingriffe an der Kornea, n.n.bez.  
 11.79.10 ↔ Photorefraktive Keratektomie  
 11.79.20 ↔ Implantation eines intrastromalen Ringsegmentes an der Kornea  
 11.79.99 ↔ Sonstige rekonstruktive und refraktive Eingriffe an der Kornea, sonstige  
 11.91 ↔ Tätowierung der Kornea  
 11.92 ↔ Entfernen eines künstlichen Korneaimplantats  
 13.00 ↔ Entfernen eines Fremdkörpers aus der Linse, n.n.bez.  
 13.01 ↔ Entfernen eines Fremdkörpers aus der Linse mittels Magnet  
 13.02 ↔ Entfernen eines Fremdkörpers aus der Linse ohne Magnet  
 13.11 ↔ Intrakapsuläre Exzision der Linse durch inferioren temporalen Zugang  
 13.19 ↔ Intrakapsuläre Exzision der Linse, sonstige  
 13.2 ↔ Extrakapsuläre Exzision der Linse durch lineares Extraktionsverfahren  
 13.3 ↔ Extrakapsuläre Exzision der Linse durch einfaches Aspirations- (und Irrigations-) Verfahren  
 13.41 ↔ Phakoemulsifikation und Aspiration eines Katarakts  
 13.42 ↔ Mechanische Phakofragmentation und Aspiration eines Katarakts durch posteriore Zugang  
 13.43 ↔ Mechanische Phakofragmentation und andere Aspiration eines Katarakts  
 13.51 ↔ Extrakapsuläre Exzision der Linse durch inferioren temporalen Zugang  
 13.59 ↔ Sonstige extrakapsuläre Exzision der Linse, sonstige  
 13.64 ↔ Diszision einer Sekundärmembran (nach Katarakt)  
 13.65 ↔ Exzision einer Sekundärmembran (nach Katarakt)  
 13.66 ↔ Mechanische Fragmentation einer Sekundärmembran (nach Katarakt)  
 13.69 ↔ Sonstige Kataraktextraktion, sonstige  
 13.71 ↔ Implantation einer Intraokularlinse anlässlich einer Kataraktextraktion, einzeitig  
 13.72 ↔ Sekundäre Implantation einer Intraokularlinse  
 13.73 ↔ Implantation einer iristragenden Intraokularlinse  
 13.79 ↔ Implantation einer Intraokularlinse, sonstige  
 13.8 ↔ Entfernen einer Intraokularlinse  
 13.91 ↔ Implantation von intraokulärer teleskopischer Prothese  
 13.92 ↔ Kapsulotomie an der Linse  
 13.93 ↔ Verschluss eines Defekts an der Linse mit Gewebekleber  
 13.99 ↔ Sonstige Operationen an der Linse, sonstige  
 14.00 ↔ Entfernen eines Fremdkörpers aus der hinteren Augenkammer, n.n.bez.  
 14.01 ↔ Entfernen eines Fremdkörpers aus der hinteren Augenkammer mittels Magnet  
 14.02 ↔ Entfernen eines Fremdkörpers aus der hinteren Augenkammer ohne Magnet  
 14.11 ↔ Diagnostische Aspiration am Glaskörper  
 14.21 ↔ Destruktion einer chorioretinalen Läsion durch Diathermie  
 14.22 ↔ Destruktion einer chorioretinalen Läsion durch Kryotherapie  
 14.23 ↔ Destruktion einer chorioretinalen Läsion durch Xenon-Bogen-Photokoagulation

14.24 ↔	Destruktion einer chorioretinalen Läsion durch Laser-Photokoagulation	14.6X.20 ↔	Entfernung einer Sklera-Cerclage
14.25 ↔	Destruktion einer chorioretinalen Läsion durch nicht näher bezeichnete Photokoagulation	14.6X.99 ↔	Entfernen von chirurgisch implantiertem Material aus der hinteren Augenkammer, sonstige
14.26 ↔	Destruktion einer chorioretinalen Läsion durch Radiotherapie	14.71.00 ↔	Entfernen des Glaskörpers durch anterioren Zugang, n.n.bez.
14.27 ↔	Destruktion einer chorioretinalen Läsion durch Implantation einer Strahlenquelle	14.71.10 ↔	Vordere Vitrektomie über Pars plana
14.29 ↔	Destruktion einer chorioretinalen Läsion, sonstige	14.71.19 ↔	Sonstige Vitrektomie über Pars plana
14.31 ↔	Versorgung eines Retinarisses durch Diathermie	14.71.99 ↔	Entfernen des Glaskörpers durch anterioren Zugang, sonstige
14.32 ↔	Versorgung eines Retinarisses durch Kryotherapie	14.72 ↔	Sonstiges Entfernen des Glaskörpers
14.33 ↔	Versorgung eines Retinarisses durch Xenon-Bogen-Photokoagulation	14.73.00 ↔	Mechanische Vitrektomie durch anterioren Zugang, n.n.bez.
14.34 ↔	Versorgung eines Retinarisses durch Laser-Photokoagulation	14.73.10 ↔	Mechanische Vitrektomie durch anterioren Zugang, Pars-plana-Vitrektomie
14.35 ↔	Versorgung eines Retinarisses durch nicht näher bezeichnete Photokoagulation	14.73.19 ↔	Mechanische Vitrektomie durch sonstigen anterioren Zugang
14.39.00 ↔	Sonstige Versorgung eines Retinarisses, n.n.bez.	14.73.99 ↔	Mechanische Vitrektomie durch anterioren Zugang, sonstige
14.39.10 ↔	Versorgung eines Retinarisses durch schwere Flüssigkeiten	14.74 ↔	Sonstige mechanische Vitrektomie
14.39.99 ↔	Sonstige Versorgung eines Retinarisses, sonstige	14.79 ↔	Operationen am Glaskörper, sonstige
14.41 ↔	Sklera-Cerclage mit Plombe	14.9X.00 ↔	Sonstige Operationen an Retina, Chorioidea und hinterer Augenkammer, n.n.bez.
14.49 ↔	Sonstige Sklera-Cerclage	14.9X.10 ↔	Sonstige Operation an der Retina, Rotation der Netzhaut
14.51 ↔	Behebung einer Amotio retinae durch Diathermie	14.9X.11 ↔	Einsetzen einer epiretinalen Netzhautprothese
14.52 ↔	Behebung einer Amotio retinae durch Kryotherapie	14.9X.12 ↔	Wechsel einer epiretinalen Netzhautprothese
14.53 ↔	Behebung einer Amotio retinae durch Xenon-Bogen-Photokoagulation	14.9X.13 ↔	Entfernen einer epiretinalen Netzhautprothese
14.54 ↔	Behebung einer Amotio retinae durch Laser-Photokoagulation	14.9X.14 ↔	Einsetzen einer subretinalen Netzhautprothese
14.55 ↔	Behebung einer Amotio retinae durch nicht näher bezeichnete Photokoagulation	14.9X.15 ↔	Wechsel einer subretinalen Netzhautprothese
14.59.00 ↔	Sonstige Verfahren zur Behebung einer Amotio retinae, n.n.bez.	14.9X.16 ↔	Entfernen einer subretinalen Netzhautprothese
14.59.10 ↔	Behebung einer Amotio retinae durch schwere Flüssigkeiten	14.9X.20 ↔	Fixierung von Markierungsplättchen für die Strahlentherapie an Retina, Chorioidea und hinterer Augenkammer
14.59.11 ↔	Behebung einer Amotio retinae durch Endotamponade (Gas)	14.9X.21 ↔	Entfernung von Markierungsplättchen für die Strahlentherapie an Retina, Chorioidea und hinterer Augenkammer
14.59.99 ↔	Sonstige Verfahren zur Behebung einer Amotio retinae, sonstige	14.9X.22 ↔	Lagekorrektur eines strahlenden Applikators an Retina, Chorioidea und hinterer Augenkammer
14.6X.00 ↔	Entfernen von chirurgisch implantiertem Material aus der hinteren Augenkammer, n.n.bez.	14.9X.23 ↔	Entfernung eines strahlenden Applikators an Retina, Chorioidea und hinterer Augenkammer
14.6X.10 ↔	Revision und Wechsel einer Sklera-Cerclage	14.9X.99 ↔	Sonstige Operationen an Retina, Chorioidea und hinterer Augenkammer, sonstige

**ADRG C60****Akute und schwere Augeninfektionen, mehr als ein Belegungstag**

Hauptdiagnose in Tabelle C60-1

**DRG C60A****Akute und schwere Augeninfektionen mit komplizierender Diagnose oder mit schweren CC, mehr als ein Belegungstag**

Diagnose in Tabelle C60-2 oder PCCL &gt; 2

**DRG C60B****Akute und schwere Augeninfektionen, mehr als ein Belegungstag****Diagnose C60-1**

A18.5	Tuberkulose des Auges	H05.0	Akute Entzündung der Orbita
A50.3	Konntatale spätsyphilitische Augenkrankheit	H16.0	Ulcus corneae
A54.3	Gonokokkeninfektion des Auges	H16.3	Interstitielle und tiefe Keratitis
A71.0	Initialstadium des Trachoms	H16.8	Sonstige Formen der Keratitis
A71.1	Aktives Stadium des Trachoms	H44.0	Purulente Endophthalmitis
A71.9	Trachom, nicht näher bezeichnet	H44.1	Sonstige Endophthalmitis
B00.5	Augenkrankheit durch Herpesviren	T86.83	Versagen und Abstoßung: Hornhauttransplantat des Auges
B02.3	Zoster ophthalmicus		

**Diagnose C60-2**

M02.30	Reiter-Krankheit: Mehrere Lokalisationen	M07.31	Sonstige psoriatische Arthritiden {L40.5}: Schulterregion
M02.31	Reiter-Krankheit: Schulterregion	M07.32	Sonstige psoriatische Arthritiden {L40.5}: Oberarm
M02.32	Reiter-Krankheit: Oberarm	M07.33	Sonstige psoriatische Arthritiden {L40.5}: Unterarm
M02.33	Reiter-Krankheit: Unterarm	M07.34	Sonstige psoriatische Arthritiden {L40.5}: Hand
M02.34	Reiter-Krankheit: Hand	M07.35	Sonstige psoriatische Arthritiden {L40.5}: Beckenregion und Oberschenkel
M02.35	Reiter-Krankheit: Beckenregion und Oberschenkel	M07.36	Sonstige psoriatische Arthritiden {L40.5}: Unterschenkel
M02.36	Reiter-Krankheit: Unterschenkel	M07.37	Sonstige psoriatische Arthritiden {L40.5}: Knöchel und Fuß
M02.37	Reiter-Krankheit: Knöchel und Fuß	M07.38	Sonstige psoriatische Arthritiden {L40.5}: Sonstige Lokalisationen
M02.38	Reiter-Krankheit: Sonstige Lokalisation	M07.39	Sonstige psoriatische Arthritiden {L40.5}: Nicht näher bezeichnete Lokalisation
M02.39	Reiter-Krankheit: Nicht näher bezeichnete Lokalisation	M30.0	Panarteriitis nodosa
M02.90	Reaktive Arthritis, nicht näher bezeichnet: Mehrere Lokalisationen	M30.1	Panarteriitis mit Lungeneeteiligung
M02.91	Reaktive Arthritis, nicht näher bezeichnet: Schulterregion	M30.3	Mukokutanen Lymphknotensyndrom [Kawasaki-Krankheit]
M02.92	Reaktive Arthritis, nicht näher bezeichnet: Oberarm	M31.3	Wegener-Granulomatose
M02.93	Reaktive Arthritis, nicht näher bezeichnet: Unterarm	M31.4	Aortenbogen-Syndrom [Takayasu-Syndrom]
M02.94	Reaktive Arthritis, nicht näher bezeichnet: Hand	M32.0	Arzneimittelinduzierter systemischer Lupus erythematodes
M02.95	Reaktive Arthritis, nicht näher bezeichnet: Beckenregion und Oberschenkel	M32.1	Systemischer Lupus erythematodes mit Beteiligung von Organen oder Organsystemen
M02.96	Reaktive Arthritis, nicht näher bezeichnet: Unterschenkel	M32.8	Sonstige Formen des systemischen Lupus erythematodes
M02.97	Reaktive Arthritis, nicht näher bezeichnet: Knöchel und Fuß	M32.9	Systemischer Lupus erythematodes, nicht näher bezeichnet
M02.98	Reaktive Arthritis, nicht näher bezeichnet: Sonstige Lokalisation	M33.2	Polymyositis
M02.99	Reaktive Arthritis, nicht näher bezeichnet: Nicht näher bezeichnete Lokalisation	M34.0	Progressive systemische Sklerose
M06.90	Chronische Polyarthritis, nicht näher bezeichnet: Mehrere Lokalisationen	M35.0	Sicca-Syndrom [Sjögren-Syndrom]
M06.91	Chronische Polyarthritis, nicht näher bezeichnet: Schulterregion	M35.1	Sonstige Overlap-Syndrome
M06.92	Chronische Polyarthritis, nicht näher bezeichnet: Oberarm	M35.2	Behçet-Krankheit
M06.93	Chronische Polyarthritis, nicht näher bezeichnet: Unterarm	M45.00	Spondylitis ankylosans: Mehrere Lokalisationen der Wirbelsäule
M06.94	Chronische Polyarthritis, nicht näher bezeichnet: Hand	M45.01	Spondylitis ankylosans: Okzipito-Atlanto-Axialbereich
M06.95	Chronische Polyarthritis, nicht näher bezeichnet: Beckenregion und Oberschenkel	M45.02	Spondylitis ankylosans: Zervikalbereich
M06.96	Chronische Polyarthritis, nicht näher bezeichnet: Unterschenkel	M45.03	Spondylitis ankylosans: Zervikothorakalbereich
M06.97	Chronische Polyarthritis, nicht näher bezeichnet: Knöchel und Fuß	M45.04	Spondylitis ankylosans: Thorakalbereich
M06.98	Chronische Polyarthritis, nicht näher bezeichnet: Sonstige Lokalisation	M45.05	Spondylitis ankylosans: Thorakolumbalbereich
M06.99	Chronische Polyarthritis, nicht näher bezeichnet: Nicht näher bezeichnete Lokalisation	M45.06	Spondylitis ankylosans: Lumbalbereich
M07.30	Sonstige psoriatische Arthritiden {L40.5}: Mehrere Lokalisationen	M45.07	Spondylitis ankylosans: Lumbosakralbereich
		M45.08	Spondylitis ankylosans: Sakral- und Sakrokokzygealbereich
		M45.09	Spondylitis ankylosans: Nicht näher bezeichnete Lokalisation

**ADRG C61****Neuro-ophthalmologische und vaskuläre Erkrankungen des Auges, mehr als ein Belegungstag**

Hauptdiagnose in Tabelle C61-1

**DRG C61A****Neuro-ophthalmologische und vaskuläre Erkrankungen des Auges mit komplizierender Diagnose oder mit schweren CC oder neurologischer Komplexdiagnostik oder neurologische KBH mind. 24 Std. und mehr, mehr als ein Belegungstag**

Hauptdiagnose in Tabelle C61-2 oder Diagnose in Tabelle C61-3 oder PCCL &gt; 2 oder mindestens eine Prozedur in Tabelle C61-4

**DRG C61B****Neuro-ophthalmologische und vaskuläre Erkrankungen des Auges, mehr als ein Belegungstag****Diagnose C61-1**

G24.5	Blepharospasmus	H49.8	Sonstiger Strabismus paralyticus
H02.4	Ptosis des Augenlides	H49.9	Strabismus paralyticus, nicht näher bezeichnet
H34.0	Transitorischer arterieller retinaler Gefäßverschluss	H50.0	Strabismus concomitans convergens
H34.1	Verschluss der A. centralis retinae	H50.1	Strabismus concomitans divergens
H34.2	Sonstiger Verschluss retinaler Arterien	H50.2	Strabismus verticalis
H34.8	Sonstiger Netzhautgefäßverschluss	H50.3	Intermittierender Strabismus concomitans
H34.9	Netzhautgefäßverschluss, nicht näher bezeichnet	H50.4	Sonstiger und nicht näher bezeichneter Strabismus concomitans
H46	Neuritis nervi optici	H50.5	Heterophorie
H47.0	Affektionen des N. opticus, anderenorts nicht klassifiziert	H50.8	Sonstiger näher bezeichneter Strabismus
H47.2	Optikusatrophie	H51.8	Sonstige näher bezeichnete Störungen der Blickbewegungen
H47.3	Sonstige Affektionen der Papille		
H49.0	Lähmung des N. oculomotorius [III. Hirnnerv]	H53.2	Diplopie
H49.1	Lähmung des N. trochlearis [IV. Hirnnerv]	H53.4	Gesichtsfelddefekte
H49.2	Lähmung des N. abducens [VI. Hirnnerv]	H55	Nystagmus und sonstige abnorme Augenbewegungen
H49.3	Ophthalmoplegia totalis externa		
H49.4	Ophthalmoplegia progressiva externa	H57.0	Pupillenfunktionsstörungen

**Diagnose C61-2**

H49.0	Lähmung des N. oculomotorius [III. Hirnnerv]	H49.4	Ophthalmoplegia progressiva externa
H49.1	Lähmung des N. trochlearis [IV. Hirnnerv]	H49.8	Sonstiger Strabismus paralyticus
H49.2	Lähmung des N. abducens [VI. Hirnnerv]	H49.9	Strabismus paralyticus, nicht näher bezeichnet
H49.3	Ophthalmoplegia totalis externa		

**Diagnose C61-3**

M02.30	Reiter-Krankheit: Mehrere Lokalisationen	M06.94	Chronische Polyarthritis, nicht näher bezeichnet: Hand
M02.31	Reiter-Krankheit: Schulterregion	M06.95	Chronische Polyarthritis, nicht näher bezeichnet: Beckenregion und Oberschenkel
M02.32	Reiter-Krankheit: Oberarm	M06.96	Chronische Polyarthritis, nicht näher bezeichnet: Unterschenkel
M02.33	Reiter-Krankheit: Unterarm	M06.97	Chronische Polyarthritis, nicht näher bezeichnet: Knöchel und Fuß
M02.34	Reiter-Krankheit: Hand	M06.98	Chronische Polyarthritis, nicht näher bezeichnet: Sonstige
M02.35	Reiter-Krankheit: Beckenregion und Oberschenkel	M06.99	Chronische Polyarthritis, nicht näher bezeichnet: Nicht näher bezeichnete Lokalisation
M02.36	Reiter-Krankheit: Unterschenkel	M07.30	Sonstige psoriatische Arthritiden {L40.5}: Mehrere Lokalisationen
M02.37	Reiter-Krankheit: Knöchel und Fuß	M07.31	Sonstige psoriatische Arthritiden {L40.5}: Schulterregion
M02.38	Reiter-Krankheit: Sonstige	M07.32	Sonstige psoriatische Arthritiden {L40.5}: Oberarm
M02.39	Reiter-Krankheit: Nicht näher bezeichnete Lokalisation	M07.33	Sonstige psoriatische Arthritiden {L40.5}: Unterarm
M02.90	Reaktive Arthritis, nicht näher bezeichnet: Mehrere Lokalisationen	M07.34	Sonstige psoriatische Arthritiden {L40.5}: Hand
M02.91	Reaktive Arthritis, nicht näher bezeichnet: Schulterregion	M07.35	Sonstige psoriatische Arthritiden {L40.5}: Beckenregion und Oberschenkel
M02.92	Reaktive Arthritis, nicht näher bezeichnet: Oberarm	M07.36	Sonstige psoriatische Arthritiden {L40.5}: Unterschenkel
M02.93	Reaktive Arthritis, nicht näher bezeichnet: Unterarm	M07.37	Sonstige psoriatische Arthritiden {L40.5}: Knöchel und Fuß
M02.94	Reaktive Arthritis, nicht näher bezeichnet: Hand	M07.38	Sonstige psoriatische Arthritiden {L40.5}: Sonstige
M02.95	Reaktive Arthritis, nicht näher bezeichnet: Beckenregion und Oberschenkel	M07.39	Sonstige psoriatische Arthritiden {L40.5}: Nicht näher bezeichnete Lokalisation
M02.96	Reaktive Arthritis, nicht näher bezeichnet: Unterschenkel	M30.0	Panarteriitis nodosa
M02.97	Reaktive Arthritis, nicht näher bezeichnet: Knöchel und Fuß	M30.1	Panarteriitis mit Lungenbeteiligung
M02.98	Reaktive Arthritis, nicht näher bezeichnet: Sonstige	M30.3	Mukokutaner Lymphknotensyndrom [Kawasaki-Krankheit]
M02.99	Reaktive Arthritis, nicht näher bezeichnet: Nicht näher bezeichnete Lokalisation	M31.3	Wegener-Granulomatose
M06.90	Chronische Polyarthritis, nicht näher bezeichnet: Mehrere Lokalisationen	M31.4	Aortenbogen-Syndrom [Takayasu-Syndrom]
M06.91	Chronische Polyarthritis, nicht näher bezeichnet: Schulterregion		
M06.92	Chronische Polyarthritis, nicht näher bezeichnet: Oberarm		
M06.93	Chronische Polyarthritis, nicht näher bezeichnet: Unterarm		

M32.0	Arzneimittelinduzierter systemischer Lupus erythematodes	M45.01	Spondylitis ankylosans: Okzipito-Atlanto-Axialbereich
M32.1	Systemischer Lupus erythematodes mit Beteiligung von Organen oder Organsystemen	M45.02	Spondylitis ankylosans: Zervikalbereich
M32.8	Sonstige Formen des systemischen Lupus erythematodes	M45.03	Spondylitis ankylosans: Zervikothorakalbereich
M32.9	Systemischer Lupus erythematodes, nicht näher bezeichnet	M45.04	Spondylitis ankylosans: Thorakalbereich
M33.2	Polymyositis	M45.05	Spondylitis ankylosans: Thorakolumbalbereich
M34.0	Progressive systemische Sklerose	M45.06	Spondylitis ankylosans: Lumbalbereich
M35.0	Sicca-Syndrom [Sjögren-Syndrom]	M45.07	Spondylitis ankylosans: Lumbosakralbereich
M35.1	Sonstige Overlap-Syndrome	M45.08	Spondylitis ankylosans: Sakral- und Sakrokokzygealbereich
M35.2	Behçet-Krankheit	M45.09	Spondylitis ankylosans: Nicht näher bezeichnete Lokalisation
M45.00	Spondylitis ankylosans: Mehrere Lokalisationen der Wirbelsäule		

### Prozedur C61-4

99.A6.11 †↔	Neurologische Komplexdiagnostik, mit neurometabolischer Labordiagnostik und/oder infektiologischer/autoimmunentzündlicher Labordiagnostik	99.BA.15 †↔	Neurologische Komplexbehandlung des akuten Hirnschlags in Stroke Center [SC], von mehr als 72 Stunden
99.A6.12 †↔	Neurologische Komplexdiagnostik, mit genetischer Diagnostik	99.BA.23 †↔	Neurologische Komplexbehandlung des akuten Hirnschlags in einer Stroke Unit [SU], mindestens 24 Stunden bis 48 Stunden
99.A6.13 †↔	Neurologische Komplexdiagnostik, mit neurometabolischer Labordiagnostik und/oder infektiologischer/autoimmunentzündlicher Labordiagnostik und genetischer Diagnostik	99.BA.24 †↔	Neurologische Komplexbehandlung des akuten Hirnschlags in einer Stroke Unit [SU], von mehr als 48 Stunden bis 72 Stunden
99.A7 †↔	Komplexdiagnostik des akuten Hirnschlags in Stroke Unit oder Stroke Center, bis maximal 24 Stunden	99.BA.25 †↔	Neurologische Komplexbehandlung des akuten Hirnschlags in einer Stroke Unit [SU], von mehr als 72 Stunden
99.BA.13 †↔	Neurologische Komplexbehandlung des akuten Hirnschlags in Stroke Center [SC], mindestens 24 Stunden bis 48 Stunden	99.BA.31 †↔	Komplexbehandlung des akuten Hirnschlags im neurologischen Telekonsildienst, mindestens 24 Stunden bis 72 Stunden
99.BA.14 †↔	Neurologische Komplexbehandlung des akuten Hirnschlags in Stroke Center [SC], von mehr als 48 Stunden bis 72 Stunden	99.BA.32 †↔	Komplexbehandlung des akuten Hirnschlags im neurologischen Telekonsildienst, von mehr als 72 Stunden

### ADRG C62

#### Hyphäma und konservativ behandelte Augenverletzungen, mehr als ein Belegungstag

Hauptdiagnose in Tabelle C62-1

### DRG C62Z

#### Hyphäma und konservativ behandelte Augenverletzungen, mehr als ein Belegungstag

### Diagnose C62-1

H05.5	Verbliebener (alter) Fremdkörper nach perforierender Verletzung der Orbita	H59.8	Sonstige Affektionen des Auges und der Augenanhangsgebilde nach medizinischen Maßnahmen
H11.3	Blutung der Konjunktiva	S00.1	Prellung des Augenlides und der Periokularregion
H21.0	Hyphäma	S00.20	Sonstige oberflächliche Verletzungen des Augenlides und der Periokularregion: Art der Verletzung nicht näher bezeichnet
H26.1	Cataracta traumatica	S00.21	Sonstige oberflächliche Verletzungen des Augenlides und der Periokularregion: Schürfwunde
H31.0	Chorioretinale Narben	S00.22	Sonstige oberflächliche Verletzungen des Augenlides und der Periokularregion: Blasenbildung (nichtthermisch)
H31.3	Blutung und Ruptur der Aderhaut	S00.23	Sonstige oberflächliche Verletzungen des Augenlides und der Periokularregion: Insektenbiss oder -stich (ungiftig)
H31.4	Ablatio chorioideae	S00.24	Sonstige oberflächliche Verletzungen des Augenlides und der Periokularregion: Oberflächlicher Fremdkörper (Splitter)
H33.0	Netzhautablösung mit Netzhautriss	S00.28	Sonstige oberflächliche Verletzungen des Augenlides und der Periokularregion: Sonstige
H33.2	Seröse Netzhautablösung		
H33.3	Netzhautriss ohne Netzhautablösung		
H33.4	Traktionsablösung der Netzhaut		
H33.5	Sonstige Netzhautablösungen		
H35.6	Netzhautblutung		
H43.1	Glaskörperblutung		
H44.6	Verbliebener (alter) magnetischer intraokularer Fremdkörper		
H44.7	Verbliebener (alter) amagnetischer intraokularer Fremdkörper		

S01.1	Offene Wunde des Augenlides und der Periokularregion	T26.3	Verbrennung sonstiger Teile des Auges und seiner Anhangsgebilde
S05.0	Verletzung der Konjunktiva und Abrasio corneae ohne Angabe eines Fremdkörpers	T26.4	Verbrennung des Auges und seiner Anhangsgebilde, Teil nicht näher bezeichnet
S05.1	Prellung des Augapfels und des Orbitagewebes	T26.5	Verätzung des Augenlides und der Periokularregion
S05.8	Sonstige Verletzungen des Auges und der Orbita	T26.6	Verätzung der Kornea und des Konjunktivalsackes
S05.9	Verletzung des Auges und der Orbita, nicht näher bezeichnet	T26.7	Verätzung mit nachfolgender Ruptur und Destruktion des Augapfels
T15.0	Fremdkörper in der Kornea	T26.8	Verätzung sonstiger Teile des Auges und seiner Anhangsgebilde
T15.1	Fremdkörper im Konjunktivalsack	T26.9	Verätzung des Auges und seiner Anhangsgebilde, Teil nicht näher bezeichnet
T15.8	Fremdkörper an sonstigen und mehreren Lokalisationen des äußeren Auges	T49.5	Vergiftung: Ophthalmika
T15.9	Fremdkörper im äußeren Auge, Teil nicht näher bezeichnet	T85.2	Mechanische Komplikation durch eine intraokulare Linse
T26.0	Verbrennung des Augenlides und der Periokularregion	T85.3	Mechanische Komplikation durch sonstige Augenprothesen, -implantate oder -transplantate
T26.1	Verbrennung der Kornea und des Konjunktivalsackes		
T26.2	Verbrennung mit nachfolgender Ruptur und Destruktion des Augapfels		

**ADRG C63****Bösartige Neubildungen, diabetische und andere Erkrankungen des Auges**

Hauptdiagnose in Tabelle C63-1 oder Hauptdiagnose in Tabelle C63-2 oder Hauptdiagnose in Tabelle C63-3

**DRG C63A****Bösartige Neubildungen der Retina und Alter < 16 Jahre**

Hauptdiagnose in Tabelle C63-4 und Alter < 16 Jahre

**DRG C63B****Diabetische oder bestimmte Erkrankungen des Auges, mehr als ein Belegungstag**

Hauptdiagnose in Tabelle C63-5

**DRG C63C****Bösartige Neubildungen oder andere Erkrankungen des Auges, mehr als ein Belegungstag****Diagnose C63-1**

A74.0	Chlamydienkonjunktivitis {H13.1}	E50.3	Vitamin-A-Mangel mit Hornhautulzeration und Hornhautxerose
B30.0	Keratokonjunktivitis durch Adenoviren {H19.2}	E50.4	Vitamin-A-Mangel mit Keratomalazie
B30.1	Konjunktivitis durch Adenoviren {H13.1}	E50.5	Vitamin-A-Mangel mit Nachtblindheit
B30.2	Pharyngokonjunktivalfieber (durch Viren)	E50.6	Vitamin-A-Mangel mit xerophthalmischen Narben der Hornhaut
B30.3	Akute epidemische hämorrhagische Konjunktivitis (durch Enteroviren) {H13.1}	E50.7	Sonstige Manifestationen des Vitamin-A-Mangels am Auge
B30.8	Sonstige Konjunktivitis durch Viren {H13.1}	H00.0	Hordeolum und sonstige tiefe Entzündung des Augenlides
B30.9	Konjunktivitis durch Viren, nicht näher bezeichnet	H01.0	Blepharitis
B69.1	Zystizerkose der Augen	H01.1	Nichtinfektiöse Dermatosen des Augenlides
D03.1	Melanoma in situ des Augenlides, einschließlich Kanthus	H01.8	Sonstige näher bezeichnete Entzündungen des Augenlides
D04.1	Carcinoma in situ: Haut des Augenlides, einschließlich Kanthus	H01.9	Entzündung des Augenlides, nicht näher bezeichnet
D09.2	Carcinoma in situ: Auge	H04.0	Dakryoadenitis
D22.1	Melanozytennävus des Augenlides, einschließlich Kanthus	H04.1	Sonstige Affektionen der Tränendrüse
D23.1	Sonstige gutartige Neubildungen: Haut des Augenlides, einschließlich Kanthus	H04.2	Epiphora
D31.0	Gutartige Neubildung: Konjunktiva	H04.3	Akute und nicht näher bezeichnete Entzündung der Tränenwege
D31.1	Gutartige Neubildung: Kornea	H04.4	Chronische Entzündung der Tränenwege
D31.2	Gutartige Neubildung: Retina	H05.1	Chronische entzündliche Affektionen der Orbita
D31.3	Gutartige Neubildung: Chorioidea	H05.2	Exophthalmus
D31.4	Gutartige Neubildung: Ziliarkörper	H05.3	Deformation der Orbita
D31.5	Gutartige Neubildung: Tränendrüse und Tränenwege	H05.4	Enophthalmus
D31.9	Gutartige Neubildung: Auge, nicht näher bezeichnet	H05.8	Sonstige Affektionen der Orbita
E50.0	Vitamin-A-Mangel mit Xerosis conjunctivae	H05.9	Affektion der Orbita, nicht näher bezeichnet
E50.1	Vitamin-A-Mangel mit Bitot-Flecken und Xerosis conjunctivae	H10.0	Mukopurulente Konjunktivitis
E50.2	Vitamin-A-Mangel mit Hornhautxerose	H10.1	Akute allergische Konjunktivitis
		H10.2	Sonstige akute Konjunktivitis



H10.3	Akute Konjunktivitis, nicht näher bezeichnet	H35.1	Retinopathia praematurorum
H10.4	Chronische Konjunktivitis	H35.2	Sonstige proliferative Retinopathie
H10.5	Blepharokonjunktivitis	H35.30	Altersbedingte feuchte Makuladegeneration
H10.8	Sonstige Konjunktivitis	H35.31	Altersbedingte trockene Makuladegeneration
H10.9	Konjunktivitis, nicht näher bezeichnet	H35.38	Sonstige Degeneration der Makula und des hinteren Poles
H11.0	Pterygium		
H11.1	Konjunktivadegeneration und -einlagerungen	H35.39	Degeneration der Makula und des hinteren Poles, nicht näher bezeichnet
H11.2	Narben der Konjunktiva		
H11.4	Sonstige Gefäßkrankheiten und Zysten der Konjunktiva	H35.4	Periphere Netzhautdegeneration
		H35.5	Hereditäre Netzhautdystrophie
H11.8	Sonstige näher bezeichnete Affektionen der Konjunktiva	H35.7	Abhebung von Netzhautschichten
		H35.8	Sonstige näher bezeichnete Affektionen der Netzhaut
H11.9	Affektion der Konjunktiva, nicht näher bezeichnet		
H15.0	Skleritis	H35.9	Affektion der Netzhaut, nicht näher bezeichnet
H15.1	Episkleritis	H43.0	Glaskörperprolaps
H15.8	Sonstige Affektionen der Sklera	H43.2	Kristalline Ablagerungen im Glaskörper
H15.9	Affektion der Sklera, nicht näher bezeichnet	H43.3	Sonstige Glaskörpertrübungen
H16.1	Sonstige oberflächliche Keratitis ohne Konjunktivitis	H43.8	Sonstige Affektionen des Glaskörpers
H16.2	Keratokonjunktivitis	H43.9	Affektion des Glaskörpers, nicht näher bezeichnet
H16.4	Neovaskularisation der Hornhaut	H44.2	Degenerative Myopie
H16.9	Keratitis, nicht näher bezeichnet	H44.3	Sonstige degenerative Affektionen des Augapfels
H17.0	Leukoma adhaerens	H44.4	Hypotonia bulbi
H17.1	Sonstige zentrale Hornhauttrübung	H44.5	Degenerationszustände des Augapfels
H17.8	Sonstige Hornhautnarben und -trübungen	H44.8	Sonstige Affektionen des Augapfels
H17.9	Hornhautnarbe und -trübung, nicht näher bezeichnet	H44.9	Affektion des Augapfels, nicht näher bezeichnet
H18.0	Hornhautpigmentierungen und -einlagerungen	H50.6	Mechanisch bedingter Strabismus
H18.1	Keratopathia bullosa	H50.9	Strabismus, nicht näher bezeichnet
H18.2	Sonstiges Hornhautödem	H51.0	Konjugierte Blicklähmung
H18.3	Veränderungen an den Hornhautmembranen	H51.1	Konvergenzschwäche und Konvergenzexzess
H18.4	Hornhautdegeneration	H51.9	Störung der Blickbewegungen, nicht näher bezeichnet
H18.5	Hereditäre Hornhautdystrophien		
H18.6	Keratokonus	H52.0	Hypermetropie
H18.7	Sonstige Hornhautdeformitäten	H52.1	Myopie
H18.8	Sonstige näher bezeichnete Affektionen der Hornhaut	H52.2	Astigmatismus
		H52.3	Anisometropie und Aniseikonie
H18.9	Affektion der Hornhaut, nicht näher bezeichnet	H52.4	Presbyopie
H20.1	Chronische Iridozyklitis	H52.5	Akkommodationsstörungen
H20.2	Phakogene Iridozyklitis	H52.6	Sonstige Refraktionsfehler
H20.8	Sonstige Iridozyklitis	H52.7	Refraktionsfehler, nicht näher bezeichnet
H20.9	Iridozyklitis, nicht näher bezeichnet	H53.0	Amblyopia ex anopsia
H21.1	Sonstige Gefäßkrankheiten der Iris und des Ziliarkörpers	H53.1	Subjektive Sehstörungen
		H53.3	Sonstige Störungen des binokularen Sehens
H21.2	Degeneration der Iris und des Ziliarkörpers	H53.5	Farbsinnstörungen
H21.3	Zyste der Iris, des Ziliarkörpers und der Vorderkammer	H53.6	Nachtblindheit
		H53.8	Sonstige Sehstörungen
H21.4	Pupillarmembranen	H53.9	Sehstörung, nicht näher bezeichnet
H21.5	Sonstige Adhäsionen und Abriss der Iris und des Ziliarkörpers	H54.0	Blindheit und hochgradige Sehbehinderung, binokular
H21.8	Sonstige näher bezeichnete Affektionen der Iris und des Ziliarkörpers	H54.1	Schwere Sehbeeinträchtigung, binokular
		H54.2	Mittelschwere Sehbeeinträchtigung, binokular
H21.9	Affektion der Iris und des Ziliarkörpers, nicht näher bezeichnet	H54.3	Leichte Sehbeeinträchtigung, binokular
		H54.4	Blindheit und hochgradige Sehbehinderung, monokular
H26.0	Infantile, juvenile und präsenile Katarakt		
H26.2	Cataracta complicata	H54.5	Schwere Sehbeeinträchtigung, monokular
H27.0	Aphakie	H54.6	Mittelschwere Sehbeeinträchtigung, monokular
H27.1	Luxation der Linse	H54.9	Nicht näher bezeichnete Sehbeeinträchtigung (binokular)
H27.8	Sonstige näher bezeichnete Affektionen der Linse		
H27.9	Affektion der Linse, nicht näher bezeichnet	H57.1	Augenschmerzen
H30.0	Fokale Chorioretinitis	H57.8	Sonstige näher bezeichnete Affektionen des Auges und der Augenanhangsgebilde
H30.1	Disseminierte Chorioretinitis		
H30.2	Cyclitis posterior	H57.9	Affektion des Auges und der Augenanhangsgebilde, nicht näher bezeichnet
H30.8	Sonstige Chorioretinitiden		
H30.9	Chorioretinitis, nicht näher bezeichnet	H59.0	Keratopathie (bullös-aphak) nach Kataraktextraktion
H31.1	Degenerative Veränderung der Aderhaut	H59.9	Affektion des Auges und der Augenanhangsgebilde nach medizinischen Maßnahmen, nicht näher bezeichnet
H31.2	Hereditäre Dystrophie der Aderhaut		
H31.8	Sonstige näher bezeichnete Affektionen der Aderhaut	Q10.0	Angeborene Ptose
		Q10.1	Angeborenes Ektropium
H31.9	Affektion der Aderhaut, nicht näher bezeichnet	Q10.2	Angeborenes Entropium
H33.1	Retinoschisis und Zysten der Netzhaut	Q10.3	Sonstige angeborene Fehlbildungen des Augenlides
H35.0	Retinopathien des Augenhintergrundes und Veränderungen der Netzhautgefäße	Q10.4	Fehlen und Agenesie des Tränenapparates

Q10.5	Angeborene Stenose und Striktur des Canaliculus lacrimalis	Q14.0	Angeborene Fehlbildung des Glaskörpers
Q10.6	Sonstige angeborene Fehlbildungen des Tränenapparates	Q14.1	Angeborene Fehlbildung der Retina
Q10.7	Angeborene Fehlbildung der Orbita	Q14.2	Angeborene Fehlbildung der Papille
Q11.0	Zystenauge [cystic eyeball]	Q14.3	Angeborene Fehlbildung der Chorioidea
Q11.1	Sonstiger Anophthalmus	Q14.8	Sonstige angeborene Fehlbildungen des hinteren Augenabschnittes
Q11.2	Mikrophthalmus	Q14.9	Angeborene Fehlbildung des hinteren Augenabschnittes, nicht näher bezeichnet
Q11.3	Makrophthalmus	Q15.8	Sonstige näher bezeichnete angeborene Fehlbildungen des Auges
Q12.0	Cataracta congenita	Q15.9	Angeborene Fehlbildung des Auges, nicht näher bezeichnet
Q12.1	Angeborene Linsenverlagerung	R44.1	Optische Halluzinationen
Q12.2	Linsenkolobom	S05.2	Rissverletzung und Ruptur des Auges mit Prolaps oder Verlust intraokularen Gewebes
Q12.3	Angeborene Aphakie	S05.3	Rissverletzung des Auges ohne Prolaps oder Verlust intraokularen Gewebes
Q12.4	Sphärophakie	S05.4	Penetrierende Wunde der Orbita mit oder ohne Fremdkörper
Q12.8	Sonstige angeborene Fehlbildungen der Linse	S05.5	Penetrierende Wunde des Augapfels mit Fremdkörper
Q12.9	Angeborene Fehlbildung der Linse, nicht näher bezeichnet	S05.6	Penetrierende Wunde des Augapfels ohne Fremdkörper
Q13.0	Iriskolobom	S05.7	Abriss des Augapfels
Q13.1	Fehlen der Iris (angeboren)	Z94.7	Zustand nach Keratoplastik
Q13.2	Sonstige angeborene Fehlbildungen der Iris		
Q13.3	Angeborene Hornhauttrübung		
Q13.4	Sonstige angeborene Fehlbildungen der Kornea		
Q13.5	Blaue Sklera		
Q13.8	Sonstige angeborene Fehlbildungen des vorderen Augenabschnittes		
Q13.9	Angeborene Fehlbildung des vorderen Augenabschnittes, nicht näher bezeichnet		

### Diagnose C63-2

C43.1	Bösartiges Melanom des Augenlides, einschließlich Kanthus	C69.3	Bösartige Neubildung: Chorioidea
C44.1	Sonstige bösartige Neubildungen: Haut des Augenlides, einschließlich Kanthus	C69.4	Bösartige Neubildung: Ziliarkörper
C69.0	Bösartige Neubildung: Konjunktiva	C69.5	Bösartige Neubildung: Tränenrüse und Tränenwege
C69.1	Bösartige Neubildung: Kornea	C69.8	Bösartige Neubildung: Auge und Augenanhangsgebilde, mehrere Teilbereiche überlappend
C69.2	Bösartige Neubildung: Retina	C69.9	Bösartige Neubildung: Auge, nicht näher bezeichnet

### Diagnose C63-3

B58.0	Augenerkrankung durch Toxoplasmen	E12.31	Diabetes mellitus in Verbindung mit Fehl- oder Mangelernährung [Malnutrition]: Mit Augenkomplikationen: Als entgleist bezeichnet
E10.30	Diabetes mellitus, Typ 1: Mit Augenkomplikationen: Nicht als entgleist bezeichnet	E13.30	Sonstiger näher bezeichneter Diabetes mellitus: Mit Augenkomplikationen: Nicht als entgleist bezeichnet
E10.31	Diabetes mellitus, Typ 1: Mit Augenkomplikationen: Als entgleist bezeichnet	E13.31	Sonstiger näher bezeichneter Diabetes mellitus: Mit Augenkomplikationen: Als entgleist bezeichnet
E11.30	Diabetes mellitus, Typ 2: Mit Augenkomplikationen: Nicht als entgleist bezeichnet	E14.30	Nicht näher bezeichneter Diabetes mellitus: Mit Augenkomplikationen: Nicht als entgleist bezeichnet
E11.31	Diabetes mellitus, Typ 2: Mit Augenkomplikationen: Als entgleist bezeichnet	E14.31	Nicht näher bezeichneter Diabetes mellitus: Mit Augenkomplikationen: Als entgleist bezeichnet
E12.30	Diabetes mellitus in Verbindung mit Fehl- oder Mangelernährung [Malnutrition]: Mit Augenkomplikationen: Nicht als entgleist bezeichnet	H20.0	Akute und subakute Iridozyklitis

### Diagnose C63-4

C69.2	Bösartige Neubildung: Retina
-------	------------------------------

### Diagnose C63-5

B30.0	Keratokonjunktivitis durch Adenoviren {H19.2}	E11.31	Diabetes mellitus, Typ 2: Mit Augenkomplikationen: Als entgleist bezeichnet
B30.1	Konjunktivitis durch Adenoviren {H13.1}	E12.30	Diabetes mellitus in Verbindung mit Fehl- oder Mangelernährung [Malnutrition]: Mit Augenkomplikationen: Nicht als entgleist bezeichnet
B58.0	Augenerkrankung durch Toxoplasmen	E12.31	Diabetes mellitus in Verbindung mit Fehl- oder Mangelernährung [Malnutrition]: Mit Augenkomplikationen: Als entgleist bezeichnet
E10.30	Diabetes mellitus, Typ 1: Mit Augenkomplikationen: Nicht als entgleist bezeichnet		
E10.31	Diabetes mellitus, Typ 1: Mit Augenkomplikationen: Als entgleist bezeichnet		
E11.30	Diabetes mellitus, Typ 2: Mit Augenkomplikationen: Nicht als entgleist bezeichnet		

E13.30	Sonstiger näher bezeichneter Diabetes mellitus: Mit Augenkomplikationen: Nicht als entgleist bezeichnet	H20.1	Chronische Iridozyklitis
E13.31	Sonstiger näher bezeichneter Diabetes mellitus: Mit Augenkomplikationen: Als entgleist bezeichnet	H20.2	Phakogene Iridozyklitis
E14.30	Nicht näher bezeichneter Diabetes mellitus: Mit Augenkomplikationen: Nicht als entgleist bezeichnet	H20.8	Sonstige Iridozyklitis
E14.31	Nicht näher bezeichneter Diabetes mellitus: Mit Augenkomplikationen: Als entgleist bezeichnet	H20.9	Iridozyklitis, nicht näher bezeichnet
H20.0	Akute und subakute Iridozyklitis	H30.0	Fokale Chorioretinitis
		H30.1	Disseminierte Chorioretinitis
		H30.2	Cyclitis posterior
		H30.8	Sonstige Chorioretinitiden
		H30.9	Chorioretinitis, nicht näher bezeichnet

**ADRG C64****Glaukom, Katarakt und Erkrankungen des Augenlides, mehr als ein Belegungstag**

Hauptdiagnose in Tabelle C64-1

**DRG C64Z****Glaukom, Katarakt und Erkrankungen des Augenlides, mehr als ein Belegungstag****Diagnose C64-1**

H00.1	Chalazion	H25.2	Cataracta senilis, Morgagni-Typ
H02.0	Entropium und Trichiasis des Augenlides	H25.8	Sonstige senile Kataraktformen
H02.1	Ektropium des Augenlides	H25.9	Senile Katarakt, nicht näher bezeichnet
H02.2	Lagophthalmus	H26.3	Arzneimittelinduzierte Katarakt
H02.3	Blepharochalasis	H26.4	Cataracta secundaria
H02.5	Sonstige Affektionen mit Auswirkung auf die Augenlidfunktion	H26.8	Sonstige näher bezeichnete Kataraktformen
H02.7	Sonstige degenerative Affektionen des Augenlides und der Umgebung des Auges	H26.9	Katarakt, nicht näher bezeichnet
H02.8	Sonstige näher bezeichnete Affektionen des Augenlides	H40.0	Glaukomverdacht
H02.9	Affektion des Augenlides, nicht näher bezeichnet	H40.1	Primäres Weitwinkelglaukom
H04.5	Stenose und Insuffizienz der Tränenwege	H40.2	Primäres Engwinkelglaukom
H04.6	Sonstige Veränderungen an den Tränenwegen	H40.3	Glaukom (sekundär) nach Verletzung des Auges
H04.8	Sonstige Affektionen des Tränenapparates	H40.4	Glaukom (sekundär) nach Entzündung des Auges
H04.9	Affektion des Tränenapparates, nicht näher bezeichnet	H40.5	Glaukom (sekundär) nach sonstigen Affektionen des Auges
H25.0	Cataracta senilis incipiens	H40.6	Glaukom (sekundär) nach Arzneimittelverabreichung
H25.1	Cataracta nuclearis senilis	H40.8	Sonstiges Glaukom
		H40.9	Glaukom, nicht näher bezeichnet
		Q15.0	Angeborenes Glaukom

**ADRG C86****Krankheiten und Störungen des Auges, ein Belegungstag**

Verweildauer ist gleich 1 Tag

**DRG C86Z****Krankheiten und Störungen des Auges, ein Belegungstag****ADRG 901, 902****OR-Prozeduren ohne Bezug**

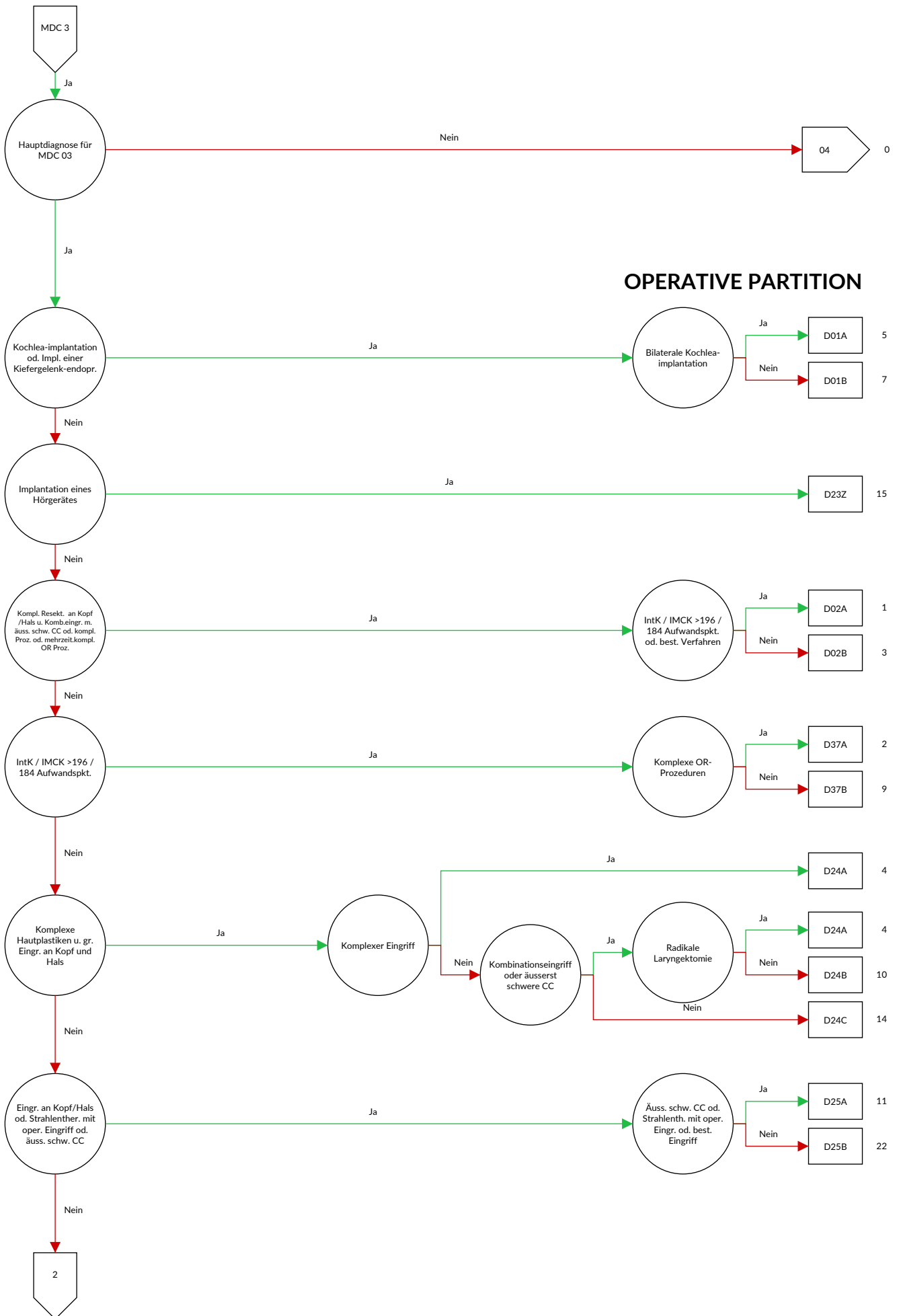
OR-Prozeduren ohne Bezug

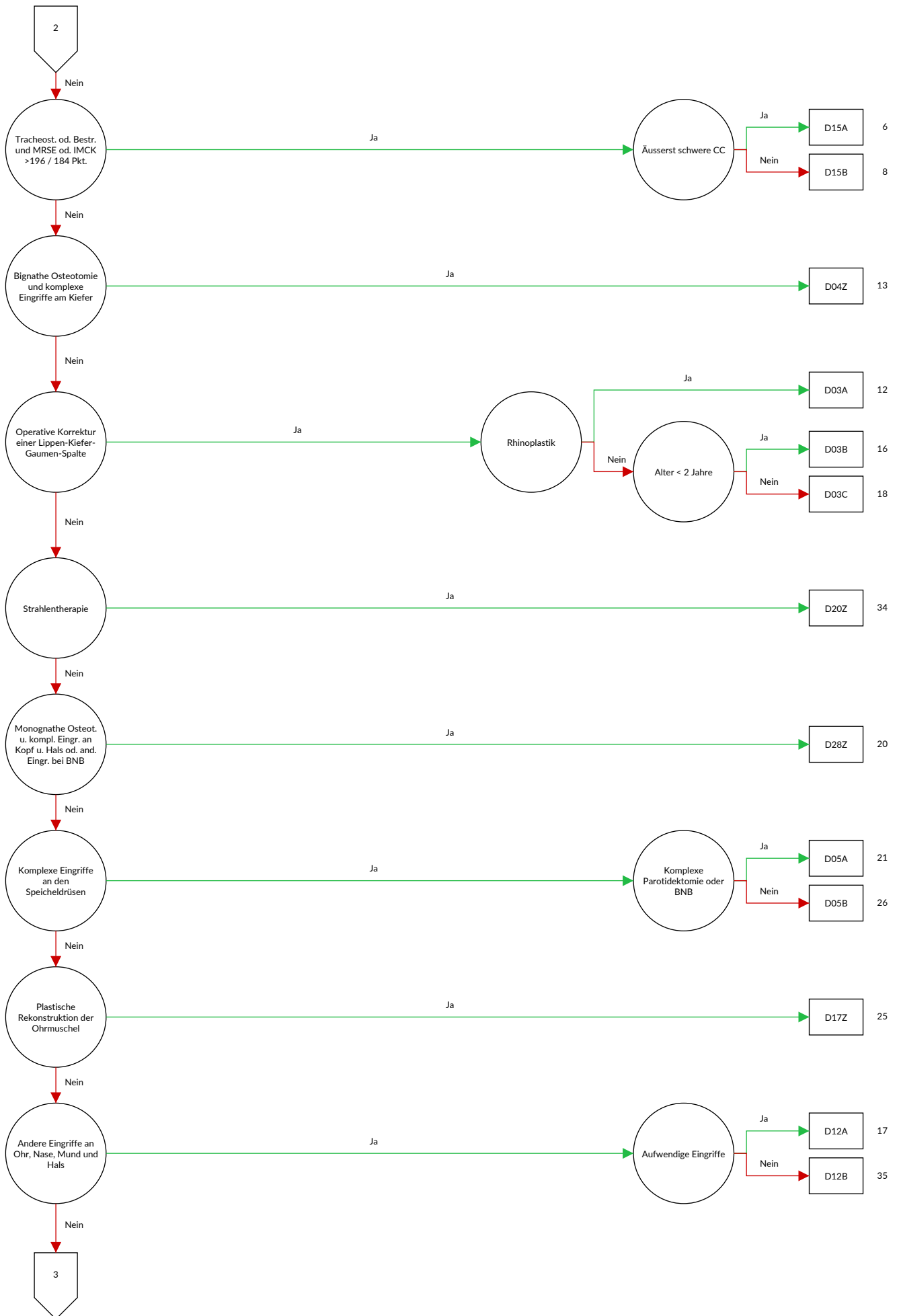
**DRGs 901A, 901B, 901C, 901D, 902Z**

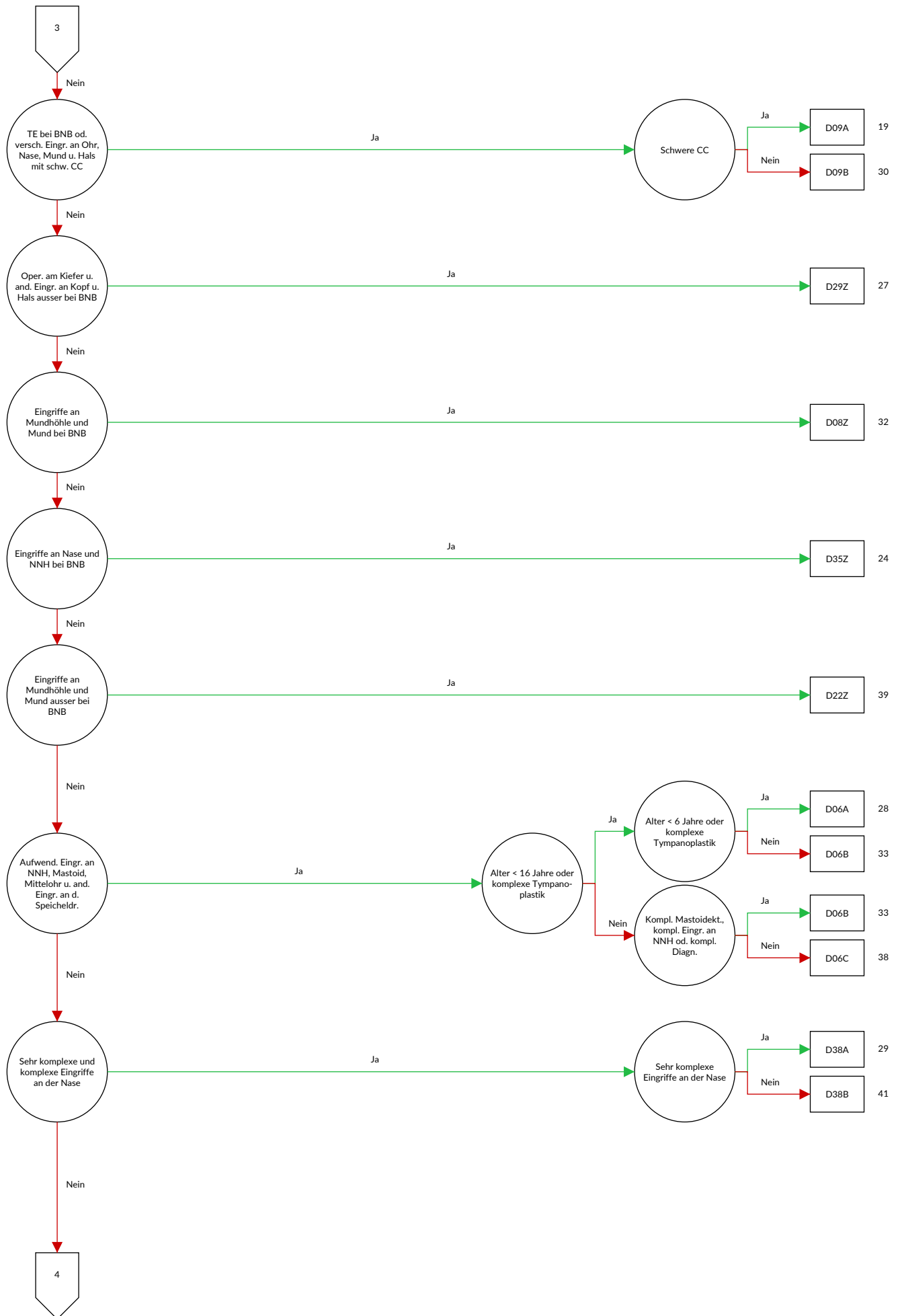
## MDC 03

Krankheiten und Störungen des Ohres, der Nase, des Mundes und des Halses

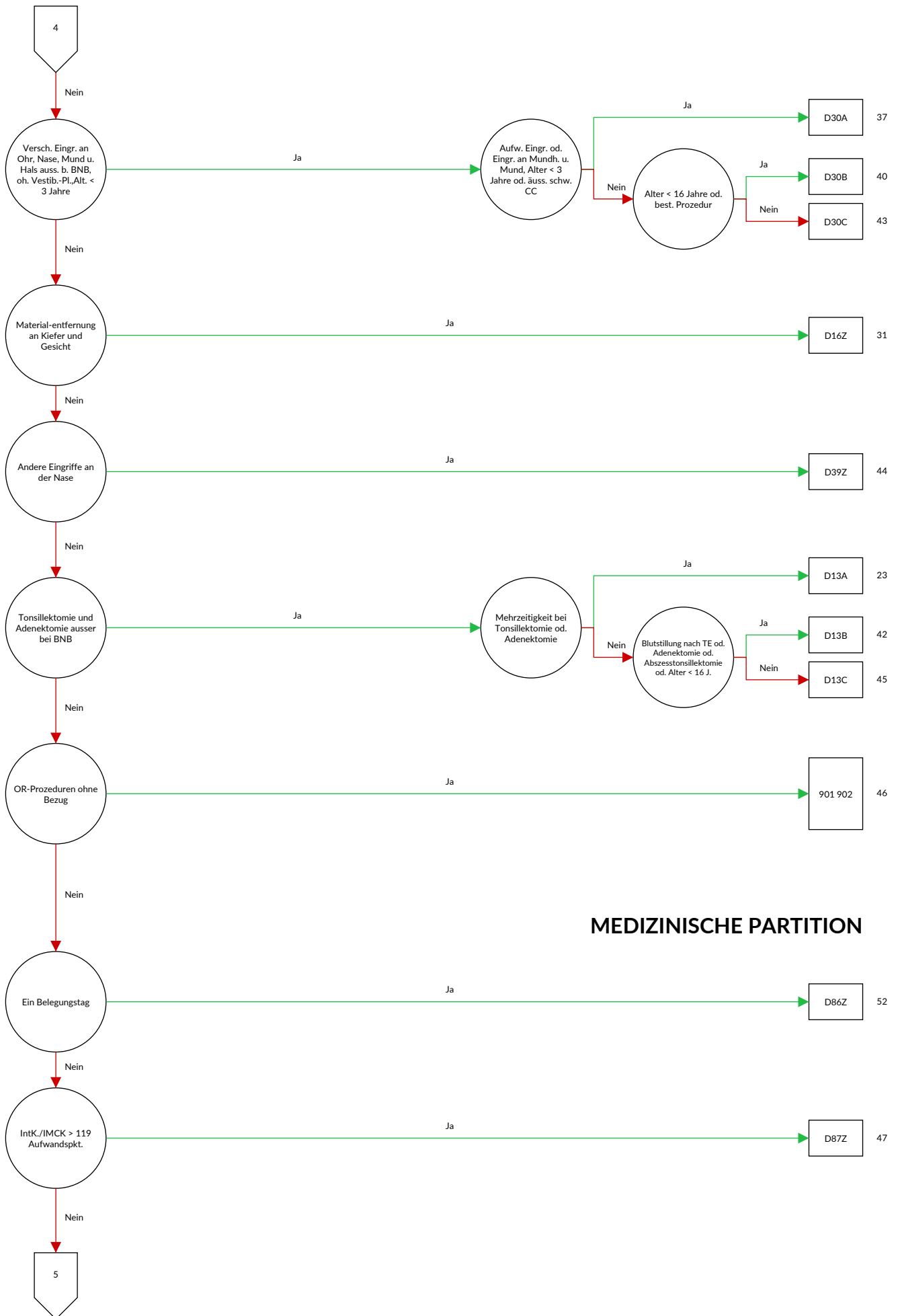


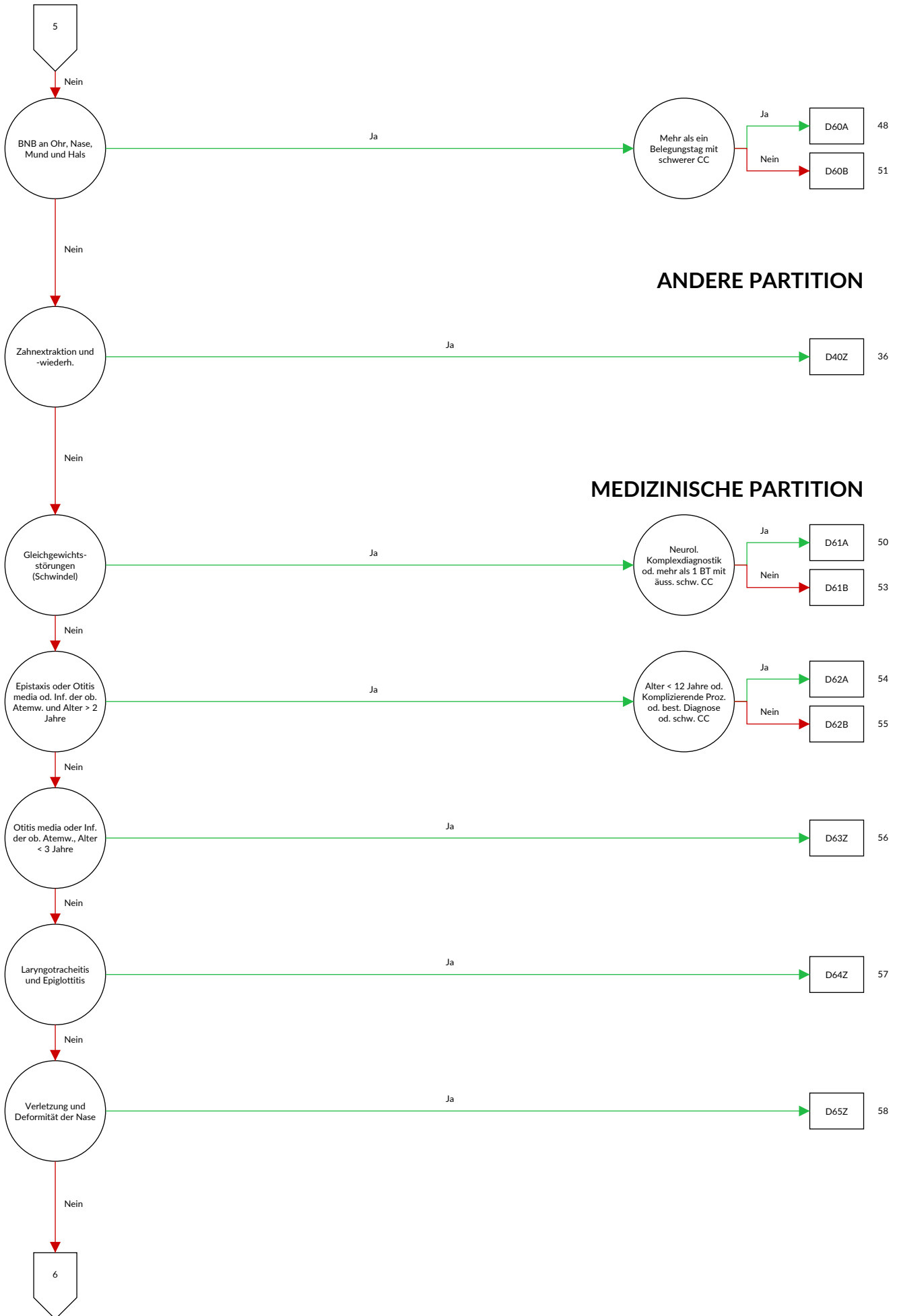








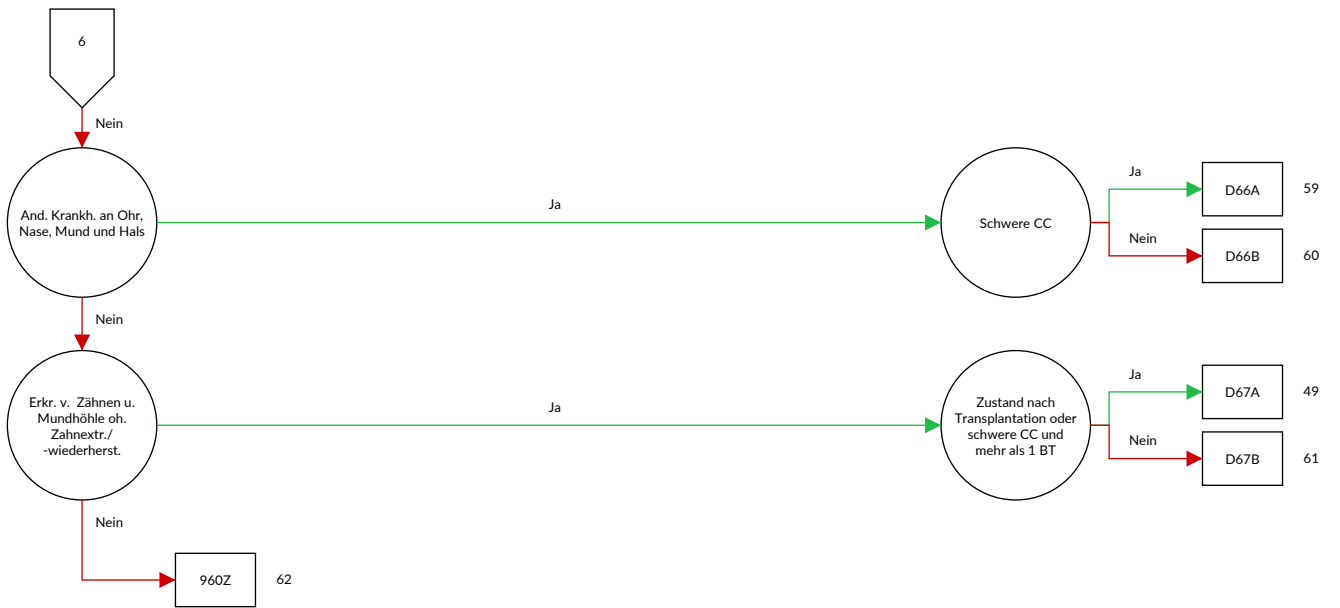




**ANDERE PARTITION**

**MEDIZINISCHE PARTITION**







**Entscheidungslogik MDC 03 Krankheiten und Störungen des Ohres, der Nase, des Mundes und des Halses**

Hauptdiagnose in Tabelle MDC03-0 oder Prozedur in Tabelle MDC03-1

**Diagnose MDC03-0**

A18.6	Tuberkulose des Ohres	C08.1	Bösartige Neubildung: Glandula sublingualis
A36.0	Rachendiphtherie	C08.8	Bösartige Neubildung: Große Speicheldrüsen, mehrere Teilbereiche überlappend
A36.1	Nasenrachendiphtherie	C08.9	Bösartige Neubildung: Große Speicheldrüse, nicht näher bezeichnet
A36.2	Kehlkopfdiphtherie	C09.0	Bösartige Neubildung: Fossa tonsillaris
A54.5	Gonokokkenpharyngitis	C09.1	Bösartige Neubildung: Gaumenbogen (vorderer) (hinterer)
A56.4	Chlamydieninfektion des Pharynx	C09.8	Bösartige Neubildung: Tonsille, mehrere Teilbereiche überlappend
A66.5	Gangosa	C09.9	Bösartige Neubildung: Tonsille, nicht näher bezeichnet
A69.0	Nekrotisierend-ulzeröse Stomatitis	C10.0	Bösartige Neubildung: Vallecula epiglottica
A69.1	Sonstige Fusospirochätosen	C10.1	Bösartige Neubildung: Vorderfläche der Epiglottis
B00.2	Gingivostomatitis herpetica und Pharyngotonsillitis herpetica	C10.2	Bösartige Neubildung: Seitenwand des Oropharynx
B05.3	Masern, kompliziert durch Otitis media {H67.1}	C10.3	Bösartige Neubildung: Hinterwand des Oropharynx
B08.5	Vesikuläre Pharyngitis durch Enteroviren	C10.4	Bösartige Neubildung: Kiemengang
B37.0	Candida-Stomatitis	C10.8	Bösartige Neubildung: Oropharynx, mehrere Teilbereiche überlappend
C00.0	Bösartige Neubildung: Äußere Oberlippe	C10.9	Bösartige Neubildung: Oropharynx, nicht näher bezeichnet
C00.1	Bösartige Neubildung: Äußere Unterlippe	C11.0	Bösartige Neubildung: Obere Wand des Nasopharynx
C00.2	Bösartige Neubildung: Äußere Lippe, nicht näher bezeichnet	C11.1	Bösartige Neubildung: Hinterwand des Nasopharynx
C00.3	Bösartige Neubildung: Oberlippe, Innenseite	C11.2	Bösartige Neubildung: Seitenwand des Nasopharynx
C00.4	Bösartige Neubildung: Unterlippe, Innenseite	C11.3	Bösartige Neubildung: Vorderwand des Nasopharynx
C00.5	Bösartige Neubildung: Lippe, nicht näher bezeichnet, Innenseite	C11.8	Bösartige Neubildung: Nasopharynx, mehrere Teilbereiche überlappend
C00.6	Bösartige Neubildung: Lippenkommissur	C11.9	Bösartige Neubildung: Nasopharynx, nicht näher bezeichnet
C00.8	Bösartige Neubildung: Lippe, mehrere Teilbereiche überlappend	C12	Bösartige Neubildung des Recessus piriformis
C00.9	Bösartige Neubildung: Lippe, nicht näher bezeichnet	C13.0	Bösartige Neubildung: Regio postcricoidea
C01	Bösartige Neubildung des Zungengrundes	C13.1	Bösartige Neubildung: Aryepiglottische Falte, hypopharyngeale Seite
C02.0	Bösartige Neubildung: Zungenrücken	C13.2	Bösartige Neubildung: Hinterwand des Hypopharynx
C02.1	Bösartige Neubildung: Zungenrand	C13.8	Bösartige Neubildung: Hypopharynx, mehrere Teilbereiche überlappend
C02.2	Bösartige Neubildung: Zungenunterfläche	C13.9	Bösartige Neubildung: Hypopharynx, nicht näher bezeichnet
C02.3	Bösartige Neubildung: Vordere zwei Drittel der Zunge, Bereich nicht näher bezeichnet	C14.0	Bösartige Neubildung: Pharynx, nicht näher bezeichnet
C02.4	Bösartige Neubildung: Zungentonsille	C14.2	Bösartige Neubildung: Lymphatischer Rachenring [Waldeyer]
C02.8	Bösartige Neubildung: Zunge, mehrere Teilbereiche überlappend	C14.8	Bösartige Neubildung: Lippe, Mundhöhle und Pharynx, mehrere Teilbereiche überlappend
C02.9	Bösartige Neubildung: Zunge, nicht näher bezeichnet	C30.0	Bösartige Neubildung: Nasenhöhle
C03.0	Bösartige Neubildung: Oberkieferzahnfleisch	C30.1	Bösartige Neubildung: Mittelohr
C03.1	Bösartige Neubildung: Unterkieferzahnfleisch	C31.0	Bösartige Neubildung: Sinus maxillaris [Kieferhöhle]
C03.9	Bösartige Neubildung: Zahnfleisch, nicht näher bezeichnet	C31.1	Bösartige Neubildung: Sinus ethmoidalis [Siebbeinzellen]
C04.0	Bösartige Neubildung: Vorderer Teil des Mundbodens	C31.2	Bösartige Neubildung: Sinus frontalis [Stirnhöhle]
C04.1	Bösartige Neubildung: Seitlicher Teil des Mundbodens	C31.3	Bösartige Neubildung: Sinus sphenoidalis [Keilbeinhöhle]
C04.8	Bösartige Neubildung: Mundboden, mehrere Teilbereiche überlappend	C31.8	Bösartige Neubildung: Nasennebenhöhlen, mehrere Teilbereiche überlappend
C04.9	Bösartige Neubildung: Mundboden, nicht näher bezeichnet	C31.9	Bösartige Neubildung: Nasennebenhöhle, nicht näher bezeichnet
C05.0	Bösartige Neubildung: Harter Gaumen	C32.0	Bösartige Neubildung: Glottis
C05.1	Bösartige Neubildung: Weicher Gaumen	C32.1	Bösartige Neubildung: Supraglottis
C05.2	Bösartige Neubildung: Uvula	C32.2	Bösartige Neubildung: Subglottis
C05.8	Bösartige Neubildung: Gaumen, mehrere Teilbereiche überlappend	C32.3	Bösartige Neubildung: Larynxknorpel
C05.9	Bösartige Neubildung: Gaumen, nicht näher bezeichnet	C32.8	Bösartige Neubildung: Larynx, mehrere Teilbereiche überlappend
C06.0	Bösartige Neubildung: Wangenschleimhaut		
C06.1	Bösartige Neubildung: Vestibulum oris		
C06.2	Bösartige Neubildung: Retromolarregion		
C06.8	Bösartige Neubildung: Sonstige und nicht näher bezeichnete Teile des Mundes, mehrere Teilbereiche überlappend		
C06.9	Bösartige Neubildung: Mund, nicht näher bezeichnet		
C07	Bösartige Neubildung der Parotis		
C08.0	Bösartige Neubildung: Glandula submandibularis		

C32.9	Bösartige Neubildung: Larynx, nicht näher bezeichnet	H65.0	Akute seröse Otitis media
C39.0	Bösartige Neubildung: Obere Atemwege, Teil nicht näher bezeichnet	H65.1	Sonstige akute nichteitrigige Otitis media
C41.01	Bösartige Neubildung des Knochens und des Gelenkknorpels: Kraniofazial	H65.2	Chronische seröse Otitis media
C41.02	Bösartige Neubildung des Knochens und des Gelenkknorpels: Maxillofazial	H65.3	Chronische muköse Otitis media
C41.1	Bösartige Neubildung des Knochens und des Gelenkknorpels: Unterkieferknochen	H65.4	Sonstige chronische nichteitrigige Otitis media
C46.2	Kaposi-Sarkom des Gaumens	H65.9	Nichteitrigige Otitis media, nicht näher bezeichnet
C76.0	Bösartige Neubildung ungenau bezeichneter Lokalisationen: Kopf, Gesicht und Hals	H66.0	Akute eitrigige Otitis media
D00.0	Carcinoma in situ: Lippe, Mundhöhle und Pharynx	H66.1	Chronische mesotympanale eitrigige Otitis media
D02.0	Carcinoma in situ: Larynx	H66.2	Chronische epitympanale Otitis media
D10.0	Gutartige Neubildung: Lippe	H66.3	Sonstige chronische eitrigige Otitis media
D10.1	Gutartige Neubildung: Zunge	H66.4	Eitrigige Otitis media, nicht näher bezeichnet
D10.2	Gutartige Neubildung: Mundboden	H66.9	Otitis media, nicht näher bezeichnet
D10.3	Gutartige Neubildung: Sonstige und nicht näher bezeichnete Teile des Mundes	H67.0	Otitis media bei anderenorts klassifizierten bakteriellen Krankheiten
D10.4	Gutartige Neubildung: Tonsille	H67.1	Otitis media bei anderenorts klassifizierten Viruskrankheiten
D10.5	Gutartige Neubildung: Sonstige Teile des Oropharynx	H67.8	Otitis media bei sonstigen anderenorts klassifizierten Krankheiten
D10.6	Gutartige Neubildung: Nasopharynx	H68.0	Entzündung der Tuba auditiva
D10.7	Gutartige Neubildung: Hypopharynx	H68.1	Verschluss der Tuba auditiva
D10.9	Gutartige Neubildung: Pharynx, nicht näher bezeichnet	H69.0	Erweiterte Tuba auditiva
D11.0	Gutartige Neubildung: Parotis	H69.8	Sonstige näher bezeichnete Krankheiten der Tuba auditiva
D11.7	Gutartige Neubildung: Sonstige große Speicheldrüsen	H69.9	Krankheit der Tuba auditiva, nicht näher bezeichnet
D11.9	Gutartige Neubildung: Große Speicheldrüse, nicht näher bezeichnet	H70.0	Akute Mastoiditis
D14.0	Gutartige Neubildung: Mittelohr, Nasenhöhle und Nasennebenhöhlen	H70.1	Chronische Mastoiditis
D14.1	Gutartige Neubildung: Larynx	H70.2	Petrotitis
D16.5	Gutartige Neubildung des Knochens und des Gelenkknorpels: Unterkieferknochen	H70.8	Sonstige Mastoiditis und verwandte Zustände
D18.05	Hämangiom: Ohr, Nase, Mund und Rachen	H70.9	Mastoiditis, nicht näher bezeichnet
D37.0	Neubildung unsicheren oder unbekanntes Verhaltens: Lippe, Mundhöhle und Pharynx	H71	Cholesteatom des Mittelohres
D38.0	Neubildung unsicheren oder unbekanntes Verhaltens: Larynx	H72.0	Zentrale Perforation des Trommelfells
H60.0	Abszess des äußeren Ohres	H72.1	Trommelfellperforation am Recessus epitympanicus
H60.1	Phlegmone des äußeren Ohres	H72.2	Sonstige randständige Trommelfellperforationen
H60.2	Otitis externa maligna	H72.8	Sonstige Trommelfellperforationen
H60.3	Sonstige infektiöse Otitis externa	H72.9	Trommelfellperforation, nicht näher bezeichnet
H60.4	Cholesteatom im äußeren Ohr	H73.0	Akute Myringitis
H60.5	Akute Otitis externa, nichtinfektiös	H73.1	Chronische Myringitis
H60.8	Sonstige Otitis externa	H73.8	Sonstige näher bezeichnete Krankheiten des Trommelfells
H60.9	Otitis externa, nicht näher bezeichnet	H73.9	Krankheit des Trommelfells, nicht näher bezeichnet
H61.0	Perichondritis des äußeren Ohres	H74.0	Tympanosklerose
H61.1	Nichtinfektiöse Krankheiten der Ohrmuschel	H74.1	Otitis media adhaesiva
H61.2	Zeruminalpfropf	H74.2	Kontinuitätsunterbrechung oder Dislokation der Gehörknöchelchenkette
H61.3	Erworbene Stenose des äußeren Gehörganges	H74.3	Sonstige erworbene Anomalien der Gehörknöchelchen
H61.8	Sonstige näher bezeichnete Krankheiten des äußeren Ohres	H74.4	Polyp im Mittelohr
H61.9	Krankheit des äußeren Ohres, nicht näher bezeichnet	H74.8	Sonstige näher bezeichnete Krankheiten des Mittelohres und des Warzenfortsatzes
H62.0	Otitis externa bei anderenorts klassifizierten bakteriellen Krankheiten	H74.9	Krankheit des Mittelohres und des Warzenfortsatzes, nicht näher bezeichnet
H62.1	Otitis externa bei anderenorts klassifizierten Viruskrankheiten	H75.0	Mastoiditis bei anderenorts klassifizierten infektiösen und parasitären Krankheiten
H62.2	Otitis externa bei anderenorts klassifizierten Mykosen	H75.8	Sonstige näher bezeichnete Krankheiten des Mittelohres und des Warzenfortsatzes bei anderenorts klassifizierten Krankheiten
H62.3	Otitis externa bei sonstigen anderenorts klassifizierten infektiösen und parasitären Krankheiten	H80.0	Otosklerose mit Beteiligung der Fenestra vestibuli, nichtobliterierend
H62.4	Otitis externa bei sonstigen anderenorts klassifizierten Krankheiten	H80.1	Otosklerose mit Beteiligung der Fenestra vestibuli, obliterierend
H62.8	Sonstige Krankheiten des äußeren Ohres bei anderenorts klassifizierten Krankheiten	H80.2	Otosclerosis cochleae
		H80.8	Sonstige Otosklerose
		H80.9	Otosklerose, nicht näher bezeichnet
		H81.0	Ménière-Krankheit
		H81.1	Benigner paroxysmaler Schwindel
		H81.2	Neuropathia vestibularis
		H81.3	Sonstiger peripherer Schwindel
		H81.4	Schwindel zentralen Ursprungs
		H81.8	Sonstige Störungen der Vestibularfunktion
		H81.9	Störung der Vestibularfunktion, nicht näher bezeichnet

H82	Schwindelsyndrome bei anderenorts klassifizierten Krankheiten	J03.8	Akute Tonsillitis durch sonstige näher bezeichnete Erreger
H83.0	Labyrinthitis	J03.9	Akute Tonsillitis, nicht näher bezeichnet
H83.1	Labyrinthfistel	J04.0	Akute Laryngitis
H83.2	Funktionsstörung des Labyrinths	J04.2	Akute Laryngotracheitis
H83.3	Lärmschädigungen des Innenohres	J05.0	Akute obstruktive Laryngitis [Krupp]
H83.8	Sonstige näher bezeichnete Krankheiten des Innenohres	J05.1	Akute Epiglottitis
H83.9	Krankheit des Innenohres, nicht näher bezeichnet	J06.0	Akute Laryngopharyngitis
H90.0	Beidseitiger Hörverlust durch Schalleitungsstörung	J06.8	Sonstige akute Infektionen an mehreren Lokalisationen der oberen Atemwege
H90.1	Einseitiger Hörverlust durch Schalleitungsstörung bei nicht eingeschränktem Hörvermögen der anderen Seite	J06.9	Akute Infektion der oberen Atemwege, nicht näher bezeichnet
H90.2	Hörverlust durch Schalleitungsstörung, nicht näher bezeichnet	J10.1	Grippe mit sonstigen Manifestationen an den Atemwegen, saisonale Influenzaviren nachgewiesen
H90.3	Beidseitiger Hörverlust durch Schallempfindungsstörung	J11.1	Grippe mit sonstigen Manifestationen an den Atemwegen, Viren nicht nachgewiesen
H90.4	Einseitiger Hörverlust durch Schallempfindungsstörung bei nicht eingeschränktem Hörvermögen der anderen Seite	J30.0	Rhinopathia vasomotorica
H90.5	Hörverlust durch Schallempfindungsstörung, nicht näher bezeichnet	J30.1	Allergische Rhinopathie durch Pollen
H90.6	Kombinierter beidseitiger Hörverlust durch Schalleitungs- und Schallempfindungsstörung	J30.2	Sonstige saisonale allergische Rhinopathie
H90.7	Kombinierter einseitiger Hörverlust durch Schalleitungs- und Schallempfindungsstörung bei nicht eingeschränktem Hörvermögen der anderen Seite	J30.3	Sonstige allergische Rhinopathie
H90.8	Kombinierter Hörverlust durch Schalleitungs- und Schallempfindungsstörung, nicht näher bezeichnet	J30.4	Allergische Rhinopathie, nicht näher bezeichnet
H91.0	Ototoxischer Hörverlust	J31.0	Chronische Rhinitis
H91.1	Presbyakusis	J31.1	Chronische Rhinopharyngitis
H91.2	Idiopathischer Hörsturz	J31.2	Chronische Pharyngitis
H91.3	Taubstummheit, anderenorts nicht klassifiziert	J32.0	Chronische Sinusitis maxillaris
H91.8	Sonstiger näher bezeichneter Hörverlust	J32.1	Chronische Sinusitis frontalis
H91.9	Hörverlust, nicht näher bezeichnet	J32.2	Chronische Sinusitis ethmoidalis
H92.0	Otalgie	J32.3	Chronische Sinusitis sphenoidalis
H92.1	Otorrhoe	J32.4	Chronische Pansinusitis
H92.2	Blutung aus dem äußeren Gehörgang	J32.8	Sonstige chronische Sinusitis
H93.0	Degenerative und vaskuläre Krankheiten des Ohres	J32.9	Chronische Sinusitis, nicht näher bezeichnet
H93.1	Tinnitus aurium	J33.0	Polyp der Nasenhöhle
H93.2	Sonstige abnorme Hörempfindungen	J33.1	Polyposis nasalis deformans
H93.3	Krankheiten des N. vestibulocochlearis [VIII. Hirnnerv]	J33.8	Sonstige Polypen der Nasennebenhöhlen
H93.8	Sonstige näher bezeichnete Krankheiten des Ohres	J33.9	Nasenpolyp, nicht näher bezeichnet
H93.9	Krankheit des Ohres, nicht näher bezeichnet	J34.0	Abszess, Furunkel und Karbunkel der Nase
H94.0	Entzündung des N. vestibulocochlearis [VIII. Hirnnerv] bei anderenorts klassifizierten infektiösen und parasitären Krankheiten	J34.1	Zyste oder Mukozele der Nase und der Nasennebenhöhle
H94.8	Sonstige näher bezeichnete Krankheiten des Ohres bei anderenorts klassifizierten Krankheiten	J34.2	Nasenseptumdeviation
H95.0	Rezidivierendes Cholesteatom in der Mastoidhöhle nach Mastoidektomie	J34.3	Hypertrophie der Nasenmuscheln
H95.1	Sonstige Krankheiten nach Mastoidektomie	J34.8	Sonstige näher bezeichnete Krankheiten der Nase und der Nasennebenhöhlen
H95.8	Sonstige Krankheiten des Ohres und des Warzenfortsatzes nach medizinischen Maßnahmen	J35.0	Chronische Tonsillitis
H95.9	Krankheit des Ohres und des Warzenfortsatzes nach medizinischen Maßnahmen, nicht näher bezeichnet	J35.1	Hyperplasie der Gaumenmandeln
J00	Akute Rhinopharyngitis [Erkältungsschnupfen]	J35.2	Hyperplasie der Rachenmandel
J01.0	Akute Sinusitis maxillaris	J35.3	Hyperplasie der Gaumenmandeln mit Hyperplasie der Rachenmandel
J01.1	Akute Sinusitis frontalis	J35.8	Sonstige chronische Krankheiten der Gaumenmandeln und der Rachenmandel
J01.2	Akute Sinusitis ethmoidalis	J35.9	Chronische Krankheit der Gaumenmandeln und der Rachenmandel, nicht näher bezeichnet
J01.3	Akute Sinusitis sphenoidalis	J36	Peritonsillarabszess
J01.4	Akute Pansinusitis	J37.0	Chronische Laryngitis
J01.8	Sonstige akute Sinusitis	J37.1	Chronische Laryngotracheitis
J01.9	Akute Sinusitis, nicht näher bezeichnet	J38.00	Lähmung der Stimmlippen und des Kehlkopfes: Nicht näher bezeichnet
J02.0	Streptokokken-Pharyngitis	J38.01	Lähmung der Stimmlippen und des Kehlkopfes: Einseitig, partiell
J02.8	Akute Pharyngitis durch sonstige näher bezeichnete Erreger	J38.02	Lähmung der Stimmlippen und des Kehlkopfes: Einseitig, komplett
J02.9	Akute Pharyngitis, nicht näher bezeichnet	J38.03	Lähmung der Stimmlippen und des Kehlkopfes: Beidseitig, partiell
J03.0	Streptokokken-Tonsillitis	J38.1	Polyp der Stimmlippen und des Kehlkopfes
		J38.2	Stimmlippenknötchen
		J38.3	Sonstige Krankheiten der Stimmlippen
		J38.4	Larynxödem
		J38.5	Laryngospasmus
		J38.6	Kehlkopfstenose
		J38.7	Sonstige Krankheiten des Kehlkopfes
		J39.0	Retropharyngealabszess und Parapharyngealabszess
		J39.1	Sonstiger Abszess des Rachenraumes

J39.2	Sonstige Krankheiten des Rachenraumes	K07.2	Anomalien des Zahnbogenverhältnisses
J39.3	Hypersensitivitätsreaktion der oberen Atemwege, Lokalisation nicht näher bezeichnet	K07.3	Zahnstellungsanomalien
J39.80	Erworbene Stenose der Trachea	K07.4	Fehlerhafte Okklusion, nicht näher bezeichnet
J39.88	Sonstige näher bezeichnete Krankheiten der oberen Atemwege	K07.5	Funktionelle dentofaziale Anomalien
J39.9	Krankheit der oberen Atemwege, nicht näher bezeichnet	K07.6	Krankheiten des Kiefergelenkes
K00.0	Anodontie	K07.8	Sonstige dentofaziale Anomalien
K00.1	Hyperodontie	K07.9	Dentofaziale Anomalie, nicht näher bezeichnet
K00.2	Abnormitäten in Größe und Form der Zähne	K08.0	Zahnverfall durch systemische Ursachen
K00.3	Schmelzflecken [Mottled teeth]	K08.1	Zahnverlust durch Unfall, Extraktion oder lokalisierte parodontale Krankheit
K00.4	Störungen in der Zahnbildung	K08.2	Atrophie des zahnlosen Alveolarkammes
K00.5	Hereditäre Störungen der Zahnstruktur, anderenorts nicht klassifiziert	K08.3	Verbliebene Zahnwurzel
K00.6	Störungen des Zahndurchbruchs	K08.81	Pathologische Zahnfraktur
K00.7	Dentitionskrankheit	K08.88	Sonstige näher bezeichnete Krankheiten der Zähne und des Zahnhalteapparates
K00.8	Sonstige Störungen der Zahnentwicklung	K08.9	Krankheit der Zähne und des Zahnhalteapparates, nicht näher bezeichnet
K00.9	Störung der Zahnentwicklung, nicht näher bezeichnet	K09.0	Entwicklungsbedingte odontogene Zysten
K01.0	Retinierte Zähne	K09.1	Entwicklungsbedingte (nichtodontogene) Zysten der Mundregion
K01.1	Impaktierte Zähne	K09.2	Sonstige Kieferzysten
K02.0	Karies, auf den Zahnschmelz begrenzt	K09.8	Sonstige Zysten der Mundregion, anderenorts nicht klassifiziert
K02.1	Karies des Dentins	K09.9	Zyste der Mundregion, nicht näher bezeichnet
K02.2	Karies des Zements	K10.0	Entwicklungsbedingte Krankheiten der Kiefer
K02.3	Kariesmarke	K10.1	Zentrales Riesenzellgranulom der Kiefer
K02.4	Odontoklasie	K10.20	Maxillärer Abszess ohne Angabe einer Ausbreitung nach retromaxillär oder in die Fossa canina
K02.5	Karies mit freiliegender Pulpa	K10.21	Maxillärer Abszess mit Angabe einer Ausbreitung nach retromaxillär oder in die Fossa canina
K02.8	Sonstige Zahnkaries	K10.28	Sonstige näher bezeichnete entzündliche Zustände der Kiefer
K02.9	Zahnkaries, nicht näher bezeichnet	K10.29	Entzündlicher Zustand der Kiefer, nicht näher bezeichnet
K03.0	Ausgeprägte Attrition der Zähne	K10.3	Alveolitis der Kiefer
K03.1	Abrasion der Zähne	K10.8	Sonstige näher bezeichnete Krankheiten der Kiefer
K03.2	Erosion der Zähne	K10.9	Krankheit der Kiefer, nicht näher bezeichnet
K03.3	Pathologische Zahnresorption	K11.0	Speicheldrüsenatrophie
K03.4	Hyperzementose	K11.1	Speicheldrüsenhypertrophie
K03.5	Ankylose der Zähne	K11.2	Sialadenitis
K03.6	Auflagerungen [Beläge] auf den Zähnen	K11.3	Speicheldrüsenabszess
K03.7	Farbänderungen der Zahnhartsubstanzen nach dem Zahndurchbruch	K11.4	Speicheldrüsenfistel
K03.8	Sonstige näher bezeichnete Krankheiten der Zahnhartsubstanzen	K11.5	Sialolithiasis
K03.9	Krankheit der Zahnhartsubstanzen, nicht näher bezeichnet	K11.6	Mukozele der Speicheldrüsen
K04.0	Pulpitis	K11.7	Störungen der Speichelsekretion
K04.1	Pulpanekrose	K11.8	Sonstige Krankheiten der Speicheldrüsen
K04.2	Pulpadegeneration	K11.9	Krankheit der Speicheldrüsen, nicht näher bezeichnet
K04.3	Abnorme Bildung von Zahnhartsubstanz in der Pulpa	K12.0	Rezidivierende orale Aphthen
K04.4	Akute apikale Parodontitis pulpalen Ursprungs	K12.1	Sonstige Formen der Stomatitis
K04.5	Chronische apikale Parodontitis	K12.20	Mund- (Boden-) Phlegmone
K04.6	Periapikaler Abszess mit Fistel	K12.21	Submandibularabszess ohne Angabe einer Ausbreitung nach mediastinal, parapharyngeal oder zervikal
K04.7	Periapikaler Abszess ohne Fistel	K12.22	Submandibularabszess mit Ausbreitung nach mediastinal, parapharyngeal oder zervikal
K04.8	Radikuläre Zyste	K12.23	Wangenabszess
K04.9	Sonstige und nicht näher bezeichnete Krankheiten der Pulpa und des periapikalen Gewebes	K12.28	Sonstige Phlegmone und Abszess des Mundes
K05.0	Akute Gingivitis	K12.29	Phlegmone und Abszess des Mundes, nicht näher bezeichnet
K05.1	Chronische Gingivitis	K12.3	Orale Mukositis (ulzerativ)
K05.2	Akute Parodontitis	K13.0	Krankheiten der Lippen
K05.3	Chronische Parodontitis	K13.1	Wangen- und Lippenbiss
K05.4	Parodontose	K13.2	Leukoplakie und sonstige Affektionen des Mundhöhlenepithels, einschließlich Zunge
K05.5	Sonstige Krankheiten des Parodonts	K13.3	Haarleukoplakie
K05.6	Krankheit des Parodonts, nicht näher bezeichnet	K13.4	Granulom und granulomähnliche Läsionen der Mundschleimhaut
K06.0	Gingivaretraktion	K13.5	Orale submuköse Fibrose
K06.1	Gingivahyperplasie	K13.6	Irritative Hyperplasie der Mundschleimhaut
K06.2	Gingivaläsionen und Läsionen des zahnlosen Alveolarkammes in Verbindung mit Trauma		
K06.8	Sonstige näher bezeichnete Krankheiten der Gingiva und des zahnlosen Alveolarkammes		
K06.9	Krankheit der Gingiva und des zahnlosen Alveolarkammes, nicht näher bezeichnet		
K07.0	Stärkere Anomalien der Kiefergröße		
K07.1	Anomalien des Kiefer-Schädelbasis-Verhältnisses		



K13.7	Sonstige und nicht näher bezeichnete Läsionen der Mundschleimhaut	Q37.0	Spalte des harten Gaumens mit beidseitiger Lippenspalte
K14.0	Glossitis	Q37.1	Spalte des harten Gaumens mit einseitiger Lippenspalte
K14.1	Lingua geographica	Q37.2	Spalte des weichen Gaumens mit beidseitiger Lippenspalte
K14.2	Glossitis rhombica mediana	Q37.3	Spalte des weichen Gaumens mit einseitiger Lippenspalte
K14.3	Hypertrophie der Zungenpapillen	Q37.4	Spalte des harten und des weichen Gaumens mit beidseitiger Lippenspalte
K14.4	Atrophie der Zungenpapillen	Q37.5	Spalte des harten und des weichen Gaumens mit einseitiger Lippenspalte
K14.5	Lingua plicata	Q37.8	Gaumenspalte, nicht näher bezeichnet, mit beidseitiger Lippenspalte
K14.6	Glossodynie	Q37.9	Gaumenspalte, nicht näher bezeichnet, mit einseitiger Lippenspalte
K14.8	Sonstige Krankheiten der Zunge	Q38.0	Angeborene Fehlbildungen der Lippen, anderenorts nicht klassifiziert
K14.9	Krankheit der Zunge, nicht näher bezeichnet	Q38.1	Ankyloglosson
M95.0	Erworbene Deformität der Nase	Q38.2	Makroglossie (angeboren)
M95.1	Blumenkohlhorn	Q38.3	Sonstige angeborene Fehlbildungen der Zunge
Q16.0	Angeborenes Fehlen der Ohrmuschel	Q38.4	Angeborene Fehlbildungen der Speicheldrüsen und Speicheldrüsenausführungsgänge
Q16.1	Angeborene(s) Fehlen, Atresie und Striktur des (äußeren) Gehörganges	Q38.5	Angeborene Fehlbildungen des Gaumens, anderenorts nicht klassifiziert
Q16.2	Fehlen der Tuba auditiva (angeboren)	Q38.6	Sonstige angeborene Fehlbildungen des Mundes
Q16.3	Angeborene Fehlbildung der Gehörknöchelchen	Q38.7	Schlundtasche
Q16.4	Sonstige angeborene Fehlbildungen des Mittelohres	Q38.8	Sonstige angeborene Fehlbildungen des Rachens
Q16.5	Angeborene Fehlbildung des Innenohres	Q67.0	Gesichtsasymmetrie
Q16.9	Angeborene Fehlbildung des Ohres als Ursache einer Beeinträchtigung des Hörvermögens, nicht näher bezeichnet	Q67.1	Flach gedrücktes Gesicht [Compression facies]
Q17.0	Akzessorische Ohrmuschel	Q67.2	Dolichocephalie
Q17.1	Makrotie	Q67.3	Plagiozephalie
Q17.2	Mikrotie	Q67.4	Sonstige angeborene Deformitäten des Schädels, des Gesichtes und des Kiefers
Q17.3	Sonstiges fehlgebildetes Ohr	R04.0	Epistaxis
Q17.4	Lageanomalie des Ohres	R04.1	Blutung aus dem Rachen
Q17.5	Abstehendes Ohr	R06.5	Mundatmung
Q17.8	Sonstige näher bezeichnete angeborene Fehlbildungen des Ohres	R06.7	Niesen
Q17.9	Angeborene Fehlbildung des Ohres, nicht näher bezeichnet	R07.0	Halsschmerzen
Q18.0	Branchiogene(r) Sinus, Fistel und Zyste	R19.6	Mundgeruch
Q18.1	Präaurikuläre(r) Sinus und Zyste	R42	Schwindel und Taumel
Q18.2	Sonstige branchiogene Fehlbildungen	R49.0	Dysphonie
Q18.4	Makrostomie	R49.1	Aphonie
Q18.5	Mikrostomie	R49.2	Rhinophonia (aperta) (clausa)
Q18.6	Makrocheilie	R49.8	Sonstige und nicht näher bezeichnete Störungen der Stimme
Q18.7	Mikrocheilie	R68.2	Mundtrockenheit, nicht näher bezeichnet
Q18.8	Sonstige näher bezeichnete angeborene Fehlbildungen des Gesichtes und des Halses	S01.20	Offene Wunde der Nase: Teil nicht näher bezeichnet
Q30.0	Choanalatresie	S01.21	Offene Wunde: Äußere Haut der Nase
Q30.1	Agenesie und Unterentwicklung der Nase	S01.22	Offene Wunde: Nasenlöcher
Q30.2	Nasenfurche, Naseneinkerbung und Spaltnase	S01.23	Offene Wunde: Nasenseptum
Q30.3	Angeborene Perforation des Nasenseptums	S01.29	Offene Wunde: Sonstige und mehrere Teile der Nase
Q30.8	Sonstige angeborene Fehlbildungen der Nase	S01.30	Offene Wunde des Ohres: Teil nicht näher bezeichnet
Q30.9	Angeborene Fehlbildung der Nase, nicht näher bezeichnet	S01.31	Offene Wunde: Ohrmuschel
Q31.0	Kehlkopfsegel	S01.33	Offene Wunde: Tragus
Q31.1	Angeborene subglottische Stenose	S01.34	Offene Wunde: Äußerer Gehörgang
Q31.2	Hypoplasie des Kehlkopfes	S01.35	Offene Wunde: Tuba auditiva
Q31.3	Laryngozele (angeboren)	S01.36	Offene Wunde: Gehörknöchelchen
Q31.5	Angeborene Laryngomalazie	S01.37	Offene Wunde: Trommelfell
Q31.8	Sonstige angeborene Fehlbildungen des Kehlkopfes	S01.38	Offene Wunde: Innenohr
Q31.9	Angeborene Fehlbildung des Kehlkopfes, nicht näher bezeichnet	S01.39	Offene Wunde: Sonstige und mehrere Teile des Ohres und der Gehörstrukturen
Q32.0	Angeborene Tracheomalazie	S01.42	Offene Wunde: Oberkieferregion
Q32.1	Sonstige angeborene Fehlbildungen der Trachea	S01.43	Offene Wunde: Unterkieferregion
Q32.2	Angeborene Bronchomalazie	S01.50	Offene Wunde: Mund, Teil nicht näher bezeichnet
Q32.3	Angeborene Bronchusstenose	S01.51	Offene Wunde: Lippe
Q32.4	Sonstige angeborene Fehlbildungen der Bronchien	S01.52	Offene Wunde: Wangenschleimhaut
Q35.1	Spalte des harten Gaumens	S01.53	Offene Wunde: Zahnfleisch (Processus alveolaris)
Q35.3	Spalte des weichen Gaumens	S01.54	Offene Wunde: Zunge und Mundboden
Q35.5	Spalte des harten und des weichen Gaumens		
Q35.7	Uvulaspalte		
Q35.9	Gaumenspalte, nicht näher bezeichnet		
Q36.0	Lippenspalte, beidseitig		
Q36.1	Lippenspalte, median		
Q36.9	Lippenspalte, einseitig		

S01.55	Offene Wunde: Gaumen	S03.4	Verstauchung und Zerrung des Kiefers
S01.59	Offene Wunde: Sonstige und mehrere Teile der Lippe und der Mundhöhle	S04.6	Verletzung des N. vestibulocochlearis
S02.2	Nasenbeinfraktur	S08.1	Traumatische Amputation des Ohres
S02.4	Fraktur des Jochbeins und des Oberkiefers	S09.2	Traumatische Trommelfellruptur
S02.5	Zahnfraktur	S11.01	Offene Wunde: Kehlkopf
S02.60	Unterkieferfraktur: Teil nicht näher bezeichnet	S11.21	Offene Wunde: Rachen
S02.61	Unterkieferfraktur: Processus condylaris	S11.22	Offene Wunde: Ösophagus, Pars cervicalis
S02.62	Unterkieferfraktur: Subkondylär	S12.8	Fraktur sonstiger Teile im Bereich des Halses
S02.63	Unterkieferfraktur: Processus coronoideus	T16	Fremdkörper im Ohr
S02.64	Unterkieferfraktur: Ramus mandibulae, nicht näher bezeichnet	T17.0	Fremdkörper in einer Nasennebenhöhle
S02.65	Unterkieferfraktur: Angulus mandibulae	T17.1	Fremdkörper im Nasenloch
S02.66	Unterkieferfraktur: Symphysis mandibulae	T17.2	Fremdkörper im Rachen
S02.67	Unterkieferfraktur: Pars alveolaris	T17.3	Fremdkörper im Kehlkopf
S02.68	Unterkieferfraktur: Corpus mandibulae, sonstige und nicht näher bezeichnete Teile	T18.0	Fremdkörper im Mund
S02.69	Unterkieferfraktur: Mehrere Teile	T28.0	Verbrennung des Mundes und des Rachens
S03.0	Kieferluxation	T28.5	Verätzung des Mundes und des Rachens
S03.2	Zahnluxation	T70.0	Barotrauma des Ohres
		T70.1	Barotrauma der Nasennebenhöhlen
		T75.3	Kinetose

### Prozedur MDC03-1

20.96	Implantation oder Ersatz einer Kochleaprothese, n.n.bez.	20.98	Implantation oder Ersatz einer mehrkanaligen Kochleaprothese
20.97	Implantation oder Ersatz einer einkanaligen Kochleaprothese		

**ADRG D01****Kochleaimplantation oder Implantation einer Kiefergelenkendoprothese**

Prozedur in Tabelle D01-1 oder Prozedur in Tabelle D01-2

**DRG D01A****Kochleaimplantation, bilateral**

Mindestens zwei Prozeduren in Tabelle D01-1 oder Beidseitige Prozedur in Tabelle D01-1

**DRG D01B****Kochleaimplantation oder Implantation einer Kiefergelenkendoprothese****Prozedur D01-1**

20.96 ↔	Implantation oder Ersatz einer Kochleaprothese, n.n.bez.	20.98 ↔	Implantation oder Ersatz einer mehrkanaligen Kochleaprothese
20.97 ↔	Implantation oder Ersatz einer einkanaligen Kochleaprothese		

**Prozedur D01-2**

76.5X.60 ↔	Implantation einer Endoprothese am Kiefergelenk	76.5X.71 ↔	Implantation einer Totalendoprothese am Kiefergelenk mit CAD-CAM gefertigten Komponenten
76.5X.61 ↔	Wechsel einer Endoprothese am Kiefergelenk		
76.5X.70 ↔	Implantation einer Totalendoprothese am Kiefergelenk mit vorgefertigten Komponenten		

**ADRG D02****Komplexe Resektionen mit Rekonstruktionen an Kopf und Hals und Kombinationseingriff mit äusserst schweren CC oder komplizierender Prozedur oder mehrzeitige komplexer OR-Prozedur**

(Prozedur in Tabelle D02-1 oder Prozedur in Tabelle D02-2) und (Prozedur in Tabelle D02-3 oder Prozedur in Tabelle D02-4) und (PCCL &gt; 3 oder Komplizierende Prozeduren) oder (Prozedur in Tabelle D02-5 und Beidseitige Prozedur in Tabelle D02-3) oder Mehrzeitige komplexe OR-Prozeduren

**DRG D02A****Komplexe Resektionen mit Rekonstruktionen an Kopf und Hals und Kombinationseingriff mit äusserst schweren CC oder komplizierender Prozedur oder mehrzeitige komplexer OR-Prozedur, mit IntK /IMCK > 196/184 Pkt. oder bestimmten Verfahren**

Mindestens eine Prozedur in Tabelle D02-6

**DRG D02B****Komplexe Resektionen mit Rekonstruktionen an Kopf und Hals und Kombinationseingriff mit äusserst schweren CC oder komplizierender Prozedur oder mehrzeitige komplexer OR-Prozedur****Prozedur D02-1**

02.05.10 ↔	Einsetzen eines CAD-Implantats an Hirnschädel ohne Beteiligung des Gesichtsschädels, einfacher Defekt	25.2X.11 ↔	Partielle Glossektomie, transoraler Zugang, ohne Rekonstruktion
02.05.11 ↔	Einsetzen eines CAD-Implantats an Hirnschädel ohne Beteiligung des Gesichtsschädels, grosser oder komplexer Defekt	25.2X.12 ↔	Partielle Glossektomie, transoraler Zugang, Rekonstruktion mit lokaler Schleimhaut
02.05.20 ↔	Einsetzen eines CAD-Implantats an Hirnschädel mit Beteiligung von Orbita, Temporalregion oder frontalem Sinus, bis zu 2 Regionen	25.2X.13 ↔	Partielle Glossektomie, transoraler Zugang, Rekonstruktion mit myokutanem Lappen
02.05.30 ↔	Einsetzen eines CAD-Implantats an Hirnschädel mit Beteiligung multipler Regionen des Gesichtsschädels, ab 3 Regionen	25.2X.14 ↔	Partielle Glossektomie, transoraler Zugang, Rekonstruktion mit freiem mikrovaskulär-anastomosierten Transplantat
02.06.10 ↔	Frontoorbitale Kranioplastik zur Verlagerung	25.2X.19 ↔	Partielle Glossektomie, transoraler Zugang, mit sonstiger Rekonstruktion
02.06.30 ↔	Rekonstruktion von Hirn- und Gesichtsschädel, mit einfachem Implantat (Knochenzement, alloplastisches Material)	25.2X.20 ↔	Partielle Glossektomie, transmandibulärer Zugang, n.n.bez.
25.2X.00 ↔	Partielle Glossektomie, n.n.bez.	25.2X.21 ↔	Partielle Glossektomie, transmandibulärer Zugang, ohne Rekonstruktion
25.2X.09 ↔	Partielle Glossektomie, sonstige	25.2X.22 ↔	Partielle Glossektomie, transmandibulärer Zugang, Rekonstruktion mit lokaler Schleimhaut
25.2X.10 ↔	Partielle Glossektomie, transoraler Zugang, n.n.bez.	25.2X.23 ↔	Partielle Glossektomie, transmandibulärer Zugang, Rekonstruktion mit myokutanem Lappen

25.2X.24 ↔	Partielle Glossektomie, transmandibulärer Zugang, Rekonstruktion mit freiem mikrovaskulär-anastomosierten Transplantat	25.3X.31 ↔	Vollständige Pelviglossektomie, transoraler Zugang, ohne Rekonstruktion
25.2X.29 ↔	Partielle Glossektomie, transmandibulärer Zugang, mit sonstiger Rekonstruktion	25.3X.32 ↔	Vollständige Pelviglossektomie, transoraler Zugang, Rekonstruktion mit lokaler Schleimhaut
25.2X.30 ↔	Pelviglossektomie, transoraler Zugang, n.n.bez.	25.3X.33 ↔	Vollständige Pelviglossektomie, transoraler Zugang, Rekonstruktion mit myokutanem Lappen
25.2X.31 ↔	Pelviglossektomie, transoraler Zugang, ohne Rekonstruktion	25.3X.34 ↔	Vollständige Pelviglossektomie, transoraler Zugang, Rekonstruktion mit freiem mikrovaskulär-anastomosierten Transplantat
25.2X.32 ↔	Pelviglossektomie, transoraler Zugang, Rekonstruktion mit lokaler Schleimhaut	25.3X.39 ↔	Vollständige Pelviglossektomie, transoraler Zugang, mit sonstiger Rekonstruktion
25.2X.33 ↔	Pelviglossektomie, transoraler Zugang, Rekonstruktion mit myokutanem Lappen	25.3X.40 ↔	Vollständige Pelviglossektomie, transmandibulärer Zugang, n.n.bez.
25.2X.34 ↔	Pelviglossektomie, transoraler Zugang, Rekonstruktion mit freiem mikrovaskulär-anastomosierten Transplantat	25.3X.41 ↔	Vollständige Pelviglossektomie, transmandibulärer Zugang, ohne Rekonstruktion
25.2X.39 ↔	Pelviglossektomie, transoraler Zugang, mit sonstiger Rekonstruktion	25.3X.42 ↔	Vollständige Pelviglossektomie, transmandibulärer Zugang, Rekonstruktion mit lokaler Schleimhaut
25.2X.40 ↔	Pelviglossektomie, transmandibulärer Zugang, n.n.bez.	25.3X.43 ↔	Vollständige Pelviglossektomie, transmandibulärer Zugang, Rekonstruktion mit myokutanem Lappen
25.2X.41 ↔	Pelviglossektomie, transmandibulärer Zugang, ohne Rekonstruktion	25.3X.44 ↔	Vollständige Pelviglossektomie, transmandibulärer Zugang, Rekonstruktion mit freiem mikrovaskulär-anastomosierten Transplantat
25.2X.42 ↔	Pelviglossektomie, transmandibulärer Zugang, Rekonstruktion mit lokaler Schleimhaut	25.3X.49 ↔	Vollständige Pelviglossektomie, transmandibulärer Zugang, mit sonstiger Rekonstruktion
25.2X.43 ↔	Pelviglossektomie, transmandibulärer Zugang, Rekonstruktion mit myokutanem Lappen	25.3X.50 ↔	Vollständige Pelviglossomandibulektomie, n.n.bez.
25.2X.44 ↔	Pelviglossektomie, transmandibulärer Zugang, Rekonstruktion mit freiem mikrovaskulär-anastomosierten Transplantat	25.3X.51 ↔	Vollständige Pelviglossomandibulektomie, ohne Rekonstruktion
25.2X.49 ↔	Pelviglossektomie, transmandibulärer Zugang, mit sonstiger Rekonstruktion	25.3X.52 ↔	Vollständige Pelviglossomandibulektomie, Rekonstruktion mit lokaler Schleimhaut
25.2X.50 ↔	Pelviglossomandibulektomie, n.n.bez.	25.3X.53 ↔	Vollständige Pelviglossomandibulektomie, Rekonstruktion mit myokutanem Lappen
25.2X.51 ↔	Pelviglossomandibulektomie, ohne Rekonstruktion	25.3X.54 ↔	Vollständige Pelviglossomandibulektomie, Rekonstruktion mit freiem mikrovaskulär-anastomosierten Transplantat
25.2X.52 ↔	Pelviglossomandibulektomie, Rekonstruktion mit lokaler Schleimhaut	25.3X.59 ↔	Vollständige Pelviglossomandibulektomie, mit sonstiger Rekonstruktion
25.2X.53 ↔	Pelviglossomandibulektomie, Rekonstruktion mit myokutanem Lappen	25.4X.00 ↔	Radikale Glossektomie, n.n.bez.
25.2X.54 ↔	Pelviglossomandibulektomie, Rekonstruktion mit freiem mikrovaskulär-anastomosierten Transplantat	25.4X.10 ↔	Radikale Glossektomie, transoraler Zugang, n.n.bez.
25.2X.59 ↔	Pelviglossomandibulektomie, mit sonstiger Rekonstruktion	25.4X.11 ↔	Radikale Glossektomie, transoraler Zugang, ohne Rekonstruktion
25.3X.00 ↔	Vollständige Glossektomie, n.n.bez.	25.4X.12 ↔	Radikale Glossektomie, transoraler Zugang, Rekonstruktion mit lokaler Schleimhaut
25.3X.09 ↔	Vollständige Glossektomie, sonstige	25.4X.13 ↔	Radikale Glossektomie, transoraler Zugang, Rekonstruktion mit myokutanem Lappen
25.3X.10 ↔	Vollständige Glossektomie, transoraler Zugang, n.n.bez.	25.4X.14 ↔	Radikale Glossektomie, transoraler Zugang, Rekonstruktion mit freiem mikrovaskulär-anastomosierten Transplantat
25.3X.11 ↔	Vollständige Glossektomie, transoraler Zugang, ohne Rekonstruktion	25.4X.19 ↔	Radikale Glossektomie, transoraler Zugang, mit sonstiger Rekonstruktion
25.3X.12 ↔	Vollständige Glossektomie, transoraler Zugang, Rekonstruktion mit lokaler Schleimhaut	25.4X.20 ↔	Radikale Glossektomie, transmandibulärer Zugang, n.n.bez.
25.3X.13 ↔	Vollständige Glossektomie, transoraler Zugang, Rekonstruktion mit myokutanem Lappen	25.4X.21 ↔	Radikale Glossektomie, transmandibulärer Zugang, ohne Rekonstruktion
25.3X.14 ↔	Vollständige Glossektomie, transoraler Zugang, Rekonstruktion mit freiem mikrovaskulär-anastomosierten Transplantat	25.4X.22 ↔	Radikale Glossektomie, transmandibulärer Zugang, Rekonstruktion mit lokaler Schleimhaut
25.3X.19 ↔	Vollständige Glossektomie, transoraler Zugang, mit sonstiger Rekonstruktion	25.4X.23 ↔	Radikale Glossektomie, transmandibulärer Zugang, Rekonstruktion mit myokutanem Lappen
25.3X.20 ↔	Vollständige Glossektomie, transmandibulärer Zugang, n.n.bez.	25.4X.24 ↔	Radikale Glossektomie, transmandibulärer Zugang, Rekonstruktion mit freiem mikrovaskulär-anastomosierten Transplantat
25.3X.21 ↔	Vollständige Glossektomie, transmandibulärer Zugang, ohne Rekonstruktion	25.4X.29 ↔	Radikale Glossektomie, transmandibulärer Zugang, mit sonstiger Rekonstruktion
25.3X.22 ↔	Vollständige Glossektomie, transmandibulärer Zugang, Rekonstruktion mit lokaler Schleimhaut	25.4X.30 ↔	Radikale Pelviglossektomie, transoraler Zugang, n.n.bez.
25.3X.23 ↔	Vollständige Glossektomie, transmandibulärer Zugang, Rekonstruktion mit myokutanem Lappen	25.4X.31 ↔	Radikale Pelviglossektomie, transoraler Zugang, ohne Rekonstruktion
25.3X.24 ↔	Vollständige Glossektomie, transmandibulärer Zugang, Rekonstruktion mit freiem mikrovaskulär-anastomosierten Transplantat	25.4X.32 ↔	Radikale Pelviglossektomie, transoraler Zugang, Rekonstruktion mit lokaler Schleimhaut
25.3X.29 ↔	Vollständige Glossektomie, transmandibulärer Zugang, mit sonstiger Rekonstruktion	25.4X.33 ↔	Radikale Pelviglossektomie, transoraler Zugang, Rekonstruktion mit myokutanem Lappen
25.3X.30 ↔	Vollständige Pelviglossektomie, transoraler Zugang, n.n.bez.		

25.4X.34 ↔ Radikale Pelviglossektomie, transoraler Zugang, Rekonstruktion mit freiem mikrovaskulär-anastomosierten Transplantat	76.41.99 ↔ Totale Mandibulektomie mit gleichzeitiger Rekonstruktion, sonstige
25.4X.39 ↔ Radikale Pelviglossektomie, transoraler Zugang, mit sonstiger Rekonstruktion	76.43.11 ↔ Einsetzen eines CAD-Implantats an Mandibula, zur plastischen Rekonstruktion eines einfachen Defekts
25.4X.40 ↔ Radikale Pelviglossektomie, transmandibulärer Zugang, n.n.bez.	76.43.12 ↔ Einsetzen eines CAD-Implantats an Mandibula, zur plastischen Rekonstruktion eines grossen oder komplexen Defekts
25.4X.41 ↔ Radikale Pelviglossektomie, transmandibulärer Zugang, ohne Rekonstruktion	76.44.10 ↔ Totale Ostektomie an anderen Gesichtsschädelknochen, Rekonstruktion mit mikrovaskulär-anastomosiertem Transplantat
25.4X.42 ↔ Radikale Pelviglossektomie, transmandibulärer Zugang, Rekonstruktion mit lokaler Schleimhaut	76.44.11 ↔ Totale Ostektomie an anderen Gesichtsschädelknochen, Rekonstruktion mit nicht vaskularisiertem Transplantat
25.4X.43 ↔ Radikale Pelviglossektomie, transmandibulärer Zugang, Rekonstruktion mit myokutanem Lappen	76.44.19 ↔ Totale Ostektomie an anderen Gesichtsschädelknochen mit sonstiger Rekonstruktion
25.4X.44 ↔ Radikale Pelviglossektomie, transmandibulärer Zugang, Rekonstruktion mit freiem mikrovaskulär-anastomosierten Transplantat	76.44.99 ↔ Totale Ostektomie an anderen Gesichtsschädelknochen mit gleichzeitiger Rekonstruktion, sonstige
25.4X.49 ↔ Radikale Pelviglossektomie, transmandibulärer Zugang, mit sonstiger Rekonstruktion	76.46.10 ↔ Sonstige Rekonstruktion an anderen Gesichtsschädelknochen mit mikrovaskulär-anastomosiertem Transplantat
25.4X.50 ↔ Radikale Pelviglossomandibulektomie, n.n.bez.	76.92.20 ↔ Einsetzen von CAD-Implantat an Gesichtsschädel ohne Beteiligung des Hirnschädels, bis zu 2 Regionen
25.4X.51 ↔ Radikale Pelviglossomandibulektomie, ohne Rekonstruktion	76.92.21 ↔ Einsetzen von CAD-Implantat an Gesichtsschädel ohne Beteiligung des Hirnschädels, ab 3 Regionen
25.4X.52 ↔ Radikale Pelviglossomandibulektomie, Rekonstruktion mit lokaler Schleimhaut	76.92.30 ↔ Einsetzen eines CAD-Implantats an Maxilla, zur plastischen Rekonstruktion eines einfachen Defekts
25.4X.53 ↔ Radikale Pelviglossomandibulektomie, Rekonstruktion mit myokutanem Lappen	76.92.31 ↔ Einsetzen eines CAD-Implantats an Maxilla, zur plastischen Rekonstruktion eines grossen oder komplexen Defekts
25.4X.54 ↔ Radikale Pelviglossomandibulektomie, Rekonstruktion mit freiem mikrovaskulär-anastomosierten Transplantat	
25.4X.59 ↔ Radikale Pelviglossomandibulektomie, mit sonstiger Rekonstruktion	
25.4X.99 ↔ Radikale Glossektomie, sonstige	
76.41.00 ↔ Totale Mandibulektomie mit gleichzeitiger Rekonstruktion, n.n.bez.	

## Prozedur D02-2

16.98.11 ↔ Rekonstruktion der Orbitawand mit mikrovaskulärem Lappen	25.3X.54 ↔ Vollständige Pelviglossomandibulektomie, Rekonstruktion mit freiem mikrovaskulär-anastomosierten Transplantat
18.71.14 ↔ Ohrmuschelaufbau, partiell mit mikrovaskulärem Lappen	25.4X.14 ↔ Radikale Glossektomie, transoraler Zugang, Rekonstruktion mit freiem mikrovaskulär-anastomosierten Transplantat
18.71.24 ↔ Ohrmuschelaufbau, total mit mikrovaskulärem Lappen	25.4X.24 ↔ Radikale Glossektomie, transmandibulärer Zugang, Rekonstruktion mit freiem mikrovaskulär-anastomosierten Transplantat
25.2X.14 ↔ Partielle Glossektomie, transoraler Zugang, Rekonstruktion mit freiem mikrovaskulär-anastomosierten Transplantat	25.4X.34 ↔ Radikale Pelviglossektomie, transoraler Zugang, Rekonstruktion mit freiem mikrovaskulär-anastomosierten Transplantat
25.2X.24 ↔ Partielle Glossektomie, transmandibulärer Zugang, Rekonstruktion mit freiem mikrovaskulär-anastomosierten Transplantat	25.4X.44 ↔ Radikale Pelviglossektomie, transmandibulärer Zugang, Rekonstruktion mit freiem mikrovaskulär-anastomosierten Transplantat
25.2X.34 ↔ Pelviglossektomie, transoraler Zugang, Rekonstruktion mit freiem mikrovaskulär-anastomosierten Transplantat	25.4X.54 ↔ Radikale Pelviglossomandibulektomie, Rekonstruktion mit freiem mikrovaskulär-anastomosierten Transplantat
25.2X.44 ↔ Pelviglossektomie, transmandibulärer Zugang, Rekonstruktion mit freiem mikrovaskulär-anastomosierten Transplantat	27.57.10 ↔ Anbringen eines freien mikrovaskulär-anastomosierten Transplantats an Lippe und Mund
25.2X.54 ↔ Pelviglossomandibulektomie, Rekonstruktion mit freiem mikrovaskulär-anastomosierten Transplantat	27.59.40 ↔ Sonstige plastische Rekonstruktion an Lippe und Mund mit freiem mikrovaskulär-anastomosierten Transplantat
25.3X.14 ↔ Vollständige Glossektomie, transoraler Zugang, Rekonstruktion mit freiem mikrovaskulär-anastomosierten Transplantat	29.33.12 ↔ Partielle Pharyngektomie, Rekonstruktion mit freiem mikrovaskulär-anastomosierten Transplantat
25.3X.24 ↔ Vollständige Glossektomie, transmandibulärer Zugang, Rekonstruktion mit freiem mikrovaskulär-anastomosierten Transplantat	29.33.21 ↔ Totale Pharyngektomie, Rekonstruktion mit freiem mikrovaskulär-anastomosierten Transplantat, freiem Darmtransplantat oder Magenhochzug
25.3X.34 ↔ Vollständige Pelviglossektomie, transoraler Zugang, Rekonstruktion mit freiem mikrovaskulär-anastomosierten Transplantat	29.4X.12 ↔ Plastische Rekonstruktion am Pharynx, mit mikrovaskulär anastomosiertem Transplantat, Darmtransplantat oder Magenhochzug
25.3X.44 ↔ Vollständige Pelviglossektomie, transmandibulärer Zugang, Rekonstruktion mit freiem mikrovaskulär-anastomosierten Transplantat	30.3X.15 ↔ Vollständige Laryngektomie, Rekonstruktion mit freiem mikrovaskulär-anastomosierten Transplantat

30.4X.15 ↔ Radikale Laryngektomie, mit Pharyngektomie, Rekonstruktion mit freiem mikrovaskulär-anastomosierten Transplantat	83.82.42 ↔ Transplantation eines sonstigen Lappentransplantates mit mikrovaskulärer Anastomosierung aus Muskel oder Faszie, Oberarm und Ellenbogen
30.4X.25 ↔ Radikale Laryngektomie, mit Pharyngektomie und Schilddrüsenresektion, Rekonstruktion mit freiem mikrovaskulär-anastomosierten Transplantat	83.82.43 ↔ Transplantation eines sonstigen Lappentransplantates mit mikrovaskulärer Anastomosierung aus Muskel oder Faszie, Unterarm
76.31.20 ↔ Partielle Mandibulektomie, Rekonstruktion mit mikrovaskulär-anastomosiertem Transplantat	83.82.44 ↔ Transplantation eines sonstigen Lappentransplantates mit mikrovaskulärer Anastomosierung aus Muskel oder Faszie, Brustwand, Bauch und Rücken
76.39.10 ↔ Partielle Ostektomie an anderen Gesichtsschädelknochen, Rekonstruktion mit mikrovaskulär-anastomosiertem Transplantat	83.82.45 ↔ Transplantation eines sonstigen Lappentransplantates mit mikrovaskulärer Anastomosierung aus Muskel oder Faszie, Leisten- und Genitalregion und Gesäss
76.41.10 ↔ Totale Mandibulektomie mit gleichzeitiger Rekonstruktion, Rekonstruktion mit mikrovaskulär-anastomosiertem Transplantat	83.82.46 ↔ Transplantation eines sonstigen Lappentransplantates mit mikrovaskulärer Anastomosierung aus Muskel oder Faszie, Untere Extremität
76.43.10 ↔ Sonstige Rekonstruktion der Mandibula mit mikrovaskulär-anastomosiertem Transplantat	83.82.47 ↔ Transplantation eines sonstigen Lappentransplantates mit mikrovaskulärer Anastomosierung aus Muskel oder Faszie, Andere Lokalisation
76.44.10 ↔ Totale Ostektomie an anderen Gesichtsschädelknochen, Rekonstruktion mit mikrovaskulär-anastomosiertem Transplantat	85.K3.09 ↔ Plastische Rekonstruktion an der Mamma mit freiem Haut-Muskel-Lappen mit mikrovaskulärer Anastomosierung, sonstige
76.46.10 ↔ Sonstige Rekonstruktion an anderen Gesichtsschädelknochen mit mikrovaskulär-anastomosiertem Transplantat	85.K3.12 ↔ Mammaplastik mit muskulokutaner Gracilis-Lappenplastik
78.01.10 ↔ Knochentransplantation an Skapula und Klavikula, gefässgestielt mit mikrovaskulärer Anastomose	85.K4.09 ↔ Plastische Rekonstruktion der Mamma mit freiem Haut-Fett-Lappen mit mikrovaskulärer Anastomosierung, sonstige
78.02.10 ↔ Knochentransplantation am Humerus, gefässgestielt mit mikrovaskulärer Anastomose	85.K4.11 ↔ Mammaplastik mit Deep inferior epigastric perforator flap [DIEP]
78.03.10 ↔ Knochentransplantation an Radius und Ulna, gefässgestielt mit mikrovaskulärer Anastomose	85.K4.12 ↔ Mammaplastik mit Superficial inferior epigastric artery flap [SIEA]
78.04.10 ↔ Knochentransplantation an Karpalia und Metakarpalia, gefässgestielt mit mikrovaskulärer Anastomose	85.K4.13 ↔ Mammaplastik mit Superior gluteal artery perforator flap [S-GAP]
78.05.10 ↔ Knochentransplantation am Femur, gefässgestielt mit mikrovaskulärer Anastomose	85.K4.14 ↔ Mammaplastik mit Inferior gluteal artery perforator flap [I-GAP]
78.06.10 ↔ Knochentransplantation an der Patella, gefässgestielt mit mikrovaskulärer Anastomose	85.K4.15 ↔ Mammaplastik mit Profunda Artery Perforator Flap [PAP]
78.07.10 ↔ Knochentransplantation an der Tibia, gefässgestielt mit mikrovaskulärer Anastomose	86.7D.11 ↔ Plastik mit freiem Lappen mit mikrovaskulärer Anastomosierung, am Kopf
78.07.20 ↔ Knochentransplantation an der Fibula, gefässgestielt mit mikrovaskulärer Anastomose	86.7D.12 ↔ Plastik mit freiem Lappen mit mikrovaskulärer Anastomosierung, am Hals
78.08.10 ↔ Knochentransplantation an Tarsalia und Metatarsalia, gefässgestielt mit mikrovaskulärer Anastomose	86.7D.13 ↔ Plastik mit freiem Lappen mit mikrovaskulärer Anastomosierung, an Schulter und Axilla
78.09.10 ↔ Knochentransplantation an Phalangen der Hand, gefässgestielt mit mikrovaskulärer Anastomose	86.7D.14 ↔ Plastik mit freiem Lappen mit mikrovaskulärer Anastomosierung, an Oberarm und Ellenbogen
78.09.30 ↔ Knochentransplantation am Becken, gefässgestielt mit mikrovaskulärer Anastomose	86.7D.15 ↔ Plastik mit freiem Lappen mit mikrovaskulärer Anastomosierung, am Unterarm
78.09.40 ↔ Knochentransplantation an Phalangen des Fusses, gefässgestielt mit mikrovaskulärer Anastomose	86.7D.16 ↔ Plastik mit freiem Lappen mit mikrovaskulärer Anastomosierung, an der Hand
78.09.90 ↔ Knochentransplantation an anderen näher bezeichneten Knochen, ausser Gesichtsschädelknochen, gefässgestielt mit mikrovaskulärer Anastomose	86.7D.17 ↔ Plastik mit freiem Lappen mit mikrovaskulärer Anastomosierung, an Brustwand und Rücken
7A.51.12 ↔ Knochentransplantation an der Wirbelsäule, gefässgestielt mit mikrovaskulärer Anastomose	86.7D.18 ↔ Plastik mit freiem Lappen mit mikrovaskulärer Anastomosierung, an Bauchregion und Leiste
83.43.12 ↔ Entnahme eines sonstigen Lappentransplantates mit mikrovaskulärer Anastomosierung aus Muskel oder Faszie	86.7D.1A ↔ Plastik mit freiem Lappen mit mikrovaskulärer Anastomosierung, am Gesäss
83.82.40 ↔ Transplantation eines sonstigen Lappentransplantates mit mikrovaskulärer Anastomosierung aus Muskel oder Faszie, Kopf und Hals	86.7D.1B ↔ Plastik mit freiem Lappen mit mikrovaskulärer Anastomosierung, an Oberschenkel und Knie
83.82.41 ↔ Transplantation eines sonstigen Lappentransplantates mit mikrovaskulärer Anastomosierung aus Muskel oder Faszie, Schulter und Axilla	86.7D.1C ↔ Plastik mit freiem Lappen mit mikrovaskulärer Anastomosierung, am Unterschenkel
	86.7D.1D ↔ Plastik mit freiem Lappen mit mikrovaskulärer Anastomosierung, am Fuss

**Prozedur D02-3**

40.41.00 ↔	Radikale Neck dissection, n.n.bez.	40.41.13 ↔	Selektive (funktionelle) Neck dissection, posterolateral (Region II-V)
40.41.10 ↔	Selektive (funktionelle) Neck dissection, supraomohyoid (Region I-III)	40.41.14 ↔	Selektive (funktionelle) Neck dissection, central (Region VI)
40.41.11 ↔	Selektive (funktionelle) Neck dissection, lateral (Region II-IV)	40.41.20 ↔	Radikale Neck dissection (inkl. modifiziert)
40.41.12 ↔	Selektive (funktionelle) Neck dissection, anterolateral (Region I-IV)	40.41.21 ↔	Erweiterte radikale Neck dissection
		40.41.99 ↔	Radikale Neck dissection, sonstige

**Prozedur D02-4**

31.1 ‡↔	Temporäre Tracheostomie	31.29 ‡↔	Permanente Tracheostomie, sonstige
31.21 ‡↔	Mediastinale Tracheostomie	31.79.10 ‡↔	Erweiterungsplastik eines Tracheostoma

**Prozedur D02-5**

25.2X.13 ↔	Partielle Glossektomie, transoraler Zugang, Rekonstruktion mit myokutanem Lappen	25.3X.44 ↔	Vollständige Pelviglossektomie, transmandibulärer Zugang, Rekonstruktion mit freiem mikrovaskulär-anastomosierten Transplantat
25.2X.14 ↔	Partielle Glossektomie, transoraler Zugang, Rekonstruktion mit freiem mikrovaskulär-anastomosierten Transplantat	25.3X.53 ↔	Vollständige Pelviglossomandibulektomie, Rekonstruktion mit myokutanem Lappen
25.2X.23 ↔	Partielle Glossektomie, transmandibulärer Zugang, Rekonstruktion mit myokutanem Lappen	25.3X.54 ↔	Vollständige Pelviglossomandibulektomie, Rekonstruktion mit freiem mikrovaskulär-anastomosierten Transplantat
25.2X.24 ↔	Partielle Glossektomie, transmandibulärer Zugang, Rekonstruktion mit freiem mikrovaskulär-anastomosierten Transplantat	25.4X.13 ↔	Radikale Glossektomie, transoraler Zugang, Rekonstruktion mit myokutanem Lappen
25.2X.33 ↔	Pelviglossektomie, transoraler Zugang, Rekonstruktion mit myokutanem Lappen	25.4X.14 ↔	Radikale Glossektomie, transoraler Zugang, Rekonstruktion mit freiem mikrovaskulär-anastomosierten Transplantat
25.2X.34 ↔	Pelviglossektomie, transoraler Zugang, Rekonstruktion mit freiem mikrovaskulär-anastomosierten Transplantat	25.4X.23 ↔	Radikale Glossektomie, transmandibulärer Zugang, Rekonstruktion mit myokutanem Lappen
25.2X.43 ↔	Pelviglossektomie, transmandibulärer Zugang, Rekonstruktion mit myokutanem Lappen	25.4X.24 ↔	Radikale Glossektomie, transmandibulärer Zugang, Rekonstruktion mit freiem mikrovaskulär-anastomosierten Transplantat
25.2X.44 ↔	Pelviglossektomie, transmandibulärer Zugang, Rekonstruktion mit freiem mikrovaskulär-anastomosierten Transplantat	25.4X.33 ↔	Radikale Pelviglossektomie, transoraler Zugang, Rekonstruktion mit myokutanem Lappen
25.2X.53 ↔	Pelviglossomandibulektomie, Rekonstruktion mit myokutanem Lappen	25.4X.34 ↔	Radikale Pelviglossektomie, transoraler Zugang, Rekonstruktion mit freiem mikrovaskulär-anastomosierten Transplantat
25.2X.54 ↔	Pelviglossomandibulektomie, Rekonstruktion mit freiem mikrovaskulär-anastomosierten Transplantat	25.4X.43 ↔	Radikale Pelviglossektomie, transmandibulärer Zugang, Rekonstruktion mit myokutanem Lappen
25.3X.13 ↔	Vollständige Glossektomie, transoraler Zugang, Rekonstruktion mit myokutanem Lappen	25.4X.44 ↔	Radikale Pelviglossektomie, transmandibulärer Zugang, Rekonstruktion mit freiem mikrovaskulär-anastomosierten Transplantat
25.3X.14 ↔	Vollständige Glossektomie, transoraler Zugang, Rekonstruktion mit freiem mikrovaskulär-anastomosierten Transplantat	25.4X.53 ↔	Radikale Pelviglossomandibulektomie, Rekonstruktion mit myokutanem Lappen
25.3X.23 ↔	Vollständige Glossektomie, transmandibulärer Zugang, Rekonstruktion mit myokutanem Lappen	25.4X.54 ↔	Radikale Pelviglossomandibulektomie, Rekonstruktion mit freiem mikrovaskulär-anastomosierten Transplantat
25.3X.24 ↔	Vollständige Glossektomie, transmandibulärer Zugang, Rekonstruktion mit freiem mikrovaskulär-anastomosierten Transplantat	76.44.10 ↔	Totale Ostektomie an anderen Gesichtsschädelknochen, Rekonstruktion mit mikrovaskulär-anastomosiertem Transplantat
25.3X.33 ↔	Vollständige Pelviglossektomie, transoraler Zugang, Rekonstruktion mit myokutanem Lappen	76.44.11 ↔	Totale Ostektomie an anderen Gesichtsschädelknochen, Rekonstruktion mit nicht vaskularisiertem Transplantat
25.3X.34 ↔	Vollständige Pelviglossektomie, transoraler Zugang, Rekonstruktion mit freiem mikrovaskulär-anastomosierten Transplantat		
25.3X.43 ↔	Vollständige Pelviglossektomie, transmandibulärer Zugang, Rekonstruktion mit myokutanem Lappen		

## Prozedur D02-6

00.9A.61 †↔	Verwendung von präoperativ patientenindividuell mittels 3D-Bildgebung gefertigten Implantaten	99.B7.4A †↔	Intensivmedizinische Komplexbehandlung im Kindesalter (Basisprozedur), 1177 bis 1470 Aufwandspunkte
00.9A.62 †↔	Verwendung von präoperativ patientenindividuell mittels 3D-Bildgebung angepassten Implantaten	99.B7.4B †↔	Intensivmedizinische Komplexbehandlung im Kindesalter (Basisprozedur), 1471 bis 1764 Aufwandspunkte
00.9A.63 †↔	Intraoperative Anwendung von präoperativ mittels 3D-Bildgebung individuell gefertigter Schablonen zur Navigation (beinhaltet: Schnitt, Bohrung, Positionierung)	99.B7.4C †↔	Intensivmedizinische Komplexbehandlung im Kindesalter (Basisprozedur), 1765 bis 2058 Aufwandspunkte
00.9A.64 †↔	Verwendung von präoperativ patientenindividuell mittels 3D-Bildgebung sowie 3D-Drucker gefertigte Implantate	99.B7.4D †↔	Intensivmedizinische Komplexbehandlung im Kindesalter (Basisprozedur), 2059 bis 2352 Aufwandspunkte
99.B7.13 †↔	Intensivmedizinische Komplexbehandlung, 185 bis 360 Aufwandspunkte	99.B7.4E †↔	Intensivmedizinische Komplexbehandlung im Kindesalter (Basisprozedur), 2353 bis 2646 Aufwandspunkte
99.B7.14 †↔	Intensivmedizinische Komplexbehandlung, 361 bis 552 Aufwandspunkte	99.B7.4F †↔	Intensivmedizinische Komplexbehandlung im Kindesalter (Basisprozedur), 2647 bis 2940 Aufwandspunkte
99.B7.15 †↔	Intensivmedizinische Komplexbehandlung, 553 bis 828 Aufwandspunkte	99.B7.4G †↔	Intensivmedizinische Komplexbehandlung im Kindesalter (Basisprozedur), 2941 bis 3430 Aufwandspunkte
99.B7.16 †↔	Intensivmedizinische Komplexbehandlung, 829 bis 1104 Aufwandspunkte	99.B7.4H †↔	Intensivmedizinische Komplexbehandlung im Kindesalter (Basisprozedur), 3431 bis 3920 Aufwandspunkte
99.B7.17 †↔	Intensivmedizinische Komplexbehandlung, 1105 bis 1380 Aufwandspunkte	99.B7.4I †↔	Intensivmedizinische Komplexbehandlung im Kindesalter (Basisprozedur), 3921 bis 4410 Aufwandspunkte
99.B7.18 †↔	Intensivmedizinische Komplexbehandlung, 1381 bis 1656 Aufwandspunkte	99.B7.4J †↔	Intensivmedizinische Komplexbehandlung im Kindesalter (Basisprozedur), 4411 bis 4900 Aufwandspunkte
99.B7.1A †↔	Intensivmedizinische Komplexbehandlung, 1657 bis 1932 Aufwandspunkte	99.B7.4K †↔	Intensivmedizinische Komplexbehandlung im Kindesalter (Basisprozedur), 4901 bis 5880 Aufwandspunkte
99.B7.1B †↔	Intensivmedizinische Komplexbehandlung, 1933 bis 2208 Aufwandspunkte	99.B7.4L †↔	Intensivmedizinische Komplexbehandlung im Kindesalter (Basisprozedur), 5881 bis 6860 Aufwandspunkte
99.B7.1C †↔	Intensivmedizinische Komplexbehandlung, 2209 bis 2484 Aufwandspunkte	99.B7.4M †↔	Intensivmedizinische Komplexbehandlung im Kindesalter (Basisprozedur), 6861 bis 7840 Aufwandspunkte
99.B7.1D †↔	Intensivmedizinische Komplexbehandlung, 2485 bis 2760 Aufwandspunkte	99.B7.4N †↔	Intensivmedizinische Komplexbehandlung im Kindesalter (Basisprozedur), 7841 bis 9800 Aufwandspunkte
99.B7.1E †↔	Intensivmedizinische Komplexbehandlung, 2761 bis 3220 Aufwandspunkte	99.B7.4O †↔	Intensivmedizinische Komplexbehandlung im Kindesalter (Basisprozedur), 9801 bis 11760 Aufwandspunkte
99.B7.1F †↔	Intensivmedizinische Komplexbehandlung, 3221 bis 3680 Aufwandspunkte	99.B7.4P †↔	Intensivmedizinische Komplexbehandlung im Kindesalter (Basisprozedur), 11761 bis 13720 Aufwandspunkte
99.B7.1G †↔	Intensivmedizinische Komplexbehandlung, 3681 bis 4600 Aufwandspunkte	99.B7.4Q †↔	Intensivmedizinische Komplexbehandlung im Kindesalter (Basisprozedur), 13721 bis 16660 Aufwandspunkte
99.B7.1H †↔	Intensivmedizinische Komplexbehandlung, 4601 bis 5520 Aufwandspunkte	99.B7.4R †↔	Intensivmedizinische Komplexbehandlung im Kindesalter (Basisprozedur), 16661 bis 19600 Aufwandspunkte
99.B7.1I †↔	Intensivmedizinische Komplexbehandlung, 5521 bis 7360 Aufwandspunkte	99.B7.4S †↔	Intensivmedizinische Komplexbehandlung im Kindesalter (Basisprozedur), 19601 und mehr Aufwandspunkte
99.B7.1J †↔	Intensivmedizinische Komplexbehandlung, 7361 bis 9200 Aufwandspunkte	99.B7.54 †↔	Intensivmedizinische Komplexbehandlung im Neugeborenenalter (Basisprozedur), 197 bis 392 Aufwandspunkte
99.B7.1K †↔	Intensivmedizinische Komplexbehandlung, 9201 bis 11040 Aufwandspunkte	99.B7.55 †↔	Intensivmedizinische Komplexbehandlung im Neugeborenenalter (Basisprozedur), 393 bis 588 Aufwandspunkte
99.B7.1L †↔	Intensivmedizinische Komplexbehandlung, 11041 bis 13800 Aufwandspunkte	99.B7.56 †↔	Intensivmedizinische Komplexbehandlung im Neugeborenenalter (Basisprozedur), 589 bis 784 Aufwandspunkte
99.B7.1M †↔	Intensivmedizinische Komplexbehandlung, 13801 bis 16560 Aufwandspunkte		
99.B7.1N †↔	Intensivmedizinische Komplexbehandlung, 16561 bis 19320 Aufwandspunkte		
99.B7.1O †↔	Intensivmedizinische Komplexbehandlung, 19321 und mehr Aufwandspunkte		
99.B7.44 †↔	Intensivmedizinische Komplexbehandlung im Kindesalter (Basisprozedur), 197 bis 392 Aufwandspunkte		
99.B7.45 †↔	Intensivmedizinische Komplexbehandlung im Kindesalter (Basisprozedur), 393 bis 588 Aufwandspunkte		
99.B7.46 †↔	Intensivmedizinische Komplexbehandlung im Kindesalter (Basisprozedur), 589 bis 784 Aufwandspunkte		
99.B7.47 †↔	Intensivmedizinische Komplexbehandlung im Kindesalter (Basisprozedur), 785 bis 980 Aufwandspunkte		
99.B7.48 †↔	Intensivmedizinische Komplexbehandlung im Kindesalter (Basisprozedur), 981 bis 1176 Aufwandspunkte		



99.B7.57 †↔ Intensivmedizinische Komplexbehandlung im Neugeborenenalter (Basisprozedur), 785 bis 980 Aufwandspunkte	99.B8.17 †↔ IMC-Komplexbehandlung des Erwachsenen, 1105 bis 1380 Aufwandspunkte
99.B7.58 †↔ Intensivmedizinische Komplexbehandlung im Neugeborenenalter (Basisprozedur), 981 bis 1176 Aufwandspunkte	99.B8.18 †↔ IMC-Komplexbehandlung des Erwachsenen, 1381 bis 1656 Aufwandspunkte
99.B7.5A †↔ Intensivmedizinische Komplexbehandlung im Neugeborenenalter (Basisprozedur), 1177 bis 1470 Aufwandspunkte	99.B8.1A †↔ IMC-Komplexbehandlung des Erwachsenen, 1657 bis 1932 Aufwandspunkte
99.B7.5B †↔ Intensivmedizinische Komplexbehandlung im Neugeborenenalter (Basisprozedur), 1471 bis 1764 Aufwandspunkte	99.B8.1B †↔ IMC-Komplexbehandlung des Erwachsenen, 1933 bis 2208 Aufwandspunkte
99.B7.5C †↔ Intensivmedizinische Komplexbehandlung im Neugeborenenalter (Basisprozedur), 1765 bis 2058 Aufwandspunkte	99.B8.1C †↔ IMC-Komplexbehandlung des Erwachsenen, 2209 bis 2484 Aufwandspunkte
99.B7.5D †↔ Intensivmedizinische Komplexbehandlung im Neugeborenenalter (Basisprozedur), 2059 bis 2352 Aufwandspunkte	99.B8.1D †↔ IMC-Komplexbehandlung des Erwachsenen, 2485 bis 2760 Aufwandspunkte
99.B7.5E †↔ Intensivmedizinische Komplexbehandlung im Neugeborenenalter (Basisprozedur), 2353 bis 2646 Aufwandspunkte	99.B8.1E †↔ IMC-Komplexbehandlung des Erwachsenen, 2761 bis 3220 Aufwandspunkte
99.B7.5F †↔ Intensivmedizinische Komplexbehandlung im Neugeborenenalter (Basisprozedur), 2647 bis 2940 Aufwandspunkte	99.B8.1F †↔ IMC-Komplexbehandlung des Erwachsenen, 3221 bis 3680 Aufwandspunkte
99.B7.5G †↔ Intensivmedizinische Komplexbehandlung im Neugeborenenalter (Basisprozedur), 2941 bis 3430 Aufwandspunkte	99.B8.1G †↔ IMC-Komplexbehandlung des Erwachsenen, 3681 bis 4600 Aufwandspunkte
99.B7.5H †↔ Intensivmedizinische Komplexbehandlung im Neugeborenenalter (Basisprozedur), 3431 bis 3920 Aufwandspunkte	99.B8.1H †↔ IMC-Komplexbehandlung des Erwachsenen, 4601 bis 5520 Aufwandspunkte
99.B7.5I †↔ Intensivmedizinische Komplexbehandlung im Neugeborenenalter (Basisprozedur), 3921 bis 4410 Aufwandspunkte	99.B8.1I †↔ IMC-Komplexbehandlung des Erwachsenen, 5521 bis 7360 Aufwandspunkte
99.B7.5J †↔ Intensivmedizinische Komplexbehandlung im Neugeborenenalter (Basisprozedur), 4411 bis 4900 Aufwandspunkte	99.B8.1J †↔ IMC-Komplexbehandlung des Erwachsenen, 7361 bis 9200 Aufwandspunkte
99.B7.5K †↔ Intensivmedizinische Komplexbehandlung im Neugeborenenalter (Basisprozedur), 4901 bis 5880 Aufwandspunkte	99.B8.1K †↔ IMC-Komplexbehandlung des Erwachsenen, 9201 bis 11040 Aufwandspunkte
99.B7.5L †↔ Intensivmedizinische Komplexbehandlung im Neugeborenenalter (Basisprozedur), 5881 bis 6860 Aufwandspunkte	99.B8.1L †↔ IMC-Komplexbehandlung des Erwachsenen, 11041 bis 13800 Aufwandspunkte
99.B7.5M †↔ Intensivmedizinische Komplexbehandlung im Neugeborenenalter (Basisprozedur), 6861 bis 7840 Aufwandspunkte	99.B8.1M †↔ IMC-Komplexbehandlung des Erwachsenen, 13801 bis 16560 Aufwandspunkte
99.B7.5N †↔ Intensivmedizinische Komplexbehandlung im Neugeborenenalter (Basisprozedur), 7841 bis 9800 Aufwandspunkte	99.B8.1N †↔ IMC-Komplexbehandlung des Erwachsenen, 16561 bis 19320 Aufwandspunkte
99.B7.5O †↔ Intensivmedizinische Komplexbehandlung im Neugeborenenalter (Basisprozedur), 9801 bis 11760 Aufwandspunkte	99.B8.1O †↔ IMC-Komplexbehandlung des Erwachsenen, 19321 und mehr Aufwandspunkte
99.B7.5P †↔ Intensivmedizinische Komplexbehandlung im Neugeborenenalter (Basisprozedur), 11761 bis 13720 Aufwandspunkte	99.B8.44 †↔ IMC-Komplexbehandlung im Kindesalter, 197 bis 392 Aufwandspunkte
99.B7.5Q †↔ Intensivmedizinische Komplexbehandlung im Neugeborenenalter (Basisprozedur), 13721 bis 16660 Aufwandspunkte	99.B8.45 †↔ IMC-Komplexbehandlung im Kindesalter, 393 bis 588 Aufwandspunkte
99.B7.5R †↔ Intensivmedizinische Komplexbehandlung im Neugeborenenalter (Basisprozedur), 16661 bis 19600 Aufwandspunkte	99.B8.46 †↔ IMC-Komplexbehandlung im Kindesalter, 589 bis 784 Aufwandspunkte
99.B7.5S †↔ Intensivmedizinische Komplexbehandlung im Neugeborenenalter (Basisprozedur), 19601 und mehr Aufwandspunkte	99.B8.47 †↔ IMC-Komplexbehandlung im Kindesalter, 785 bis 980 Aufwandspunkte
99.B8.13 †↔ IMC-Komplexbehandlung des Erwachsenen, 185 bis 360 Aufwandspunkte	99.B8.48 †↔ IMC-Komplexbehandlung im Kindesalter, 981 bis 1176 Aufwandspunkte
99.B8.14 †↔ IMC-Komplexbehandlung des Erwachsenen, 361 bis 552 Aufwandspunkte	99.B8.4A †↔ IMC-Komplexbehandlung im Kindesalter, 1177 bis 1470 Aufwandspunkte
99.B8.15 †↔ IMC-Komplexbehandlung des Erwachsenen, 553 bis 828 Aufwandspunkte	99.B8.4B †↔ IMC-Komplexbehandlung im Kindesalter, 1471 bis 1764 Aufwandspunkte
99.B8.16 †↔ IMC-Komplexbehandlung des Erwachsenen, 829 bis 1104 Aufwandspunkte	99.B8.4C †↔ IMC-Komplexbehandlung im Kindesalter, 1765 bis 2058 Aufwandspunkte
	99.B8.4D †↔ IMC-Komplexbehandlung im Kindesalter, 2059 bis 2352 Aufwandspunkte
	99.B8.4E †↔ IMC-Komplexbehandlung im Kindesalter, 2353 bis 2646 Aufwandspunkte
	99.B8.4F †↔ IMC-Komplexbehandlung im Kindesalter, 2647 bis 2940 Aufwandspunkte
	99.B8.4G †↔ IMC-Komplexbehandlung im Kindesalter, 2941 bis 3430 Aufwandspunkte
	99.B8.4H †↔ IMC-Komplexbehandlung im Kindesalter, 3431 bis 3920 Aufwandspunkte
	99.B8.4I †↔ IMC-Komplexbehandlung im Kindesalter, 3921 bis 4410 Aufwandspunkte
	99.B8.4J †↔ IMC-Komplexbehandlung im Kindesalter, 4411 bis 4900 Aufwandspunkte
	99.B8.4K †↔ IMC-Komplexbehandlung im Kindesalter, 4901 bis 5880 Aufwandspunkte
	99.B8.4L †↔ IMC-Komplexbehandlung im Kindesalter, 5881 bis 6860 Aufwandspunkte
	99.B8.4M †↔ IMC-Komplexbehandlung im Kindesalter, 6861 bis 7840 Aufwandspunkte

99.B8.4N †↔ IMC-Komplexbehandlung im Kindesalter, 7841 bis 9800 Aufwandspunkte	99.B8.5E †↔ IMC-Komplexbehandlung im Neugeborenenalter, 2353 bis 2646 Aufwandspunkte
99.B8.4O †↔ IMC-Komplexbehandlung im Kindesalter, 9801 bis 11760 Aufwandspunkte	99.B8.5F †↔ IMC-Komplexbehandlung im Neugeborenenalter, 2647 bis 2940 Aufwandspunkte
99.B8.4P †↔ IMC-Komplexbehandlung im Kindesalter, 11761 bis 13720 Aufwandspunkte	99.B8.5G †↔ IMC-Komplexbehandlung im Neugeborenenalter, 2941 bis 3430 Aufwandspunkte
99.B8.4Q †↔ IMC-Komplexbehandlung im Kindesalter, 13721 bis 16660 Aufwandspunkte	99.B8.5H †↔ IMC-Komplexbehandlung im Neugeborenenalter, 3431 bis 3920 Aufwandspunkte
99.B8.4R †↔ IMC-Komplexbehandlung im Kindesalter, 16661 bis 19600 Aufwandspunkte	99.B8.5I †↔ IMC-Komplexbehandlung im Neugeborenenalter, 3921 bis 4410 Aufwandspunkte
99.B8.4S †↔ IMC-Komplexbehandlung im Kindesalter, 19601 und mehr Aufwandspunkte	99.B8.5J †↔ IMC-Komplexbehandlung im Neugeborenenalter, 4411 bis 4900 Aufwandspunkte
99.B8.54 †↔ IMC-Komplexbehandlung im Neugeborenenalter, 197 bis 392 Aufwandspunkte	99.B8.5K †↔ IMC-Komplexbehandlung im Neugeborenenalter, 4901 bis 5880 Aufwandspunkte
99.B8.55 †↔ IMC-Komplexbehandlung im Neugeborenenalter, 393 bis 588 Aufwandspunkte	99.B8.5L †↔ IMC-Komplexbehandlung im Neugeborenenalter, 5881 bis 6860 Aufwandspunkte
99.B8.56 †↔ IMC-Komplexbehandlung im Neugeborenenalter, 589 bis 784 Aufwandspunkte	99.B8.5M †↔ IMC-Komplexbehandlung im Neugeborenenalter, 6861 bis 7840 Aufwandspunkte
99.B8.57 †↔ IMC-Komplexbehandlung im Neugeborenenalter, 785 bis 980 Aufwandspunkte	99.B8.5N †↔ IMC-Komplexbehandlung im Neugeborenenalter, 7841 bis 9800 Aufwandspunkte
99.B8.58 †↔ IMC-Komplexbehandlung im Neugeborenenalter, 981 bis 1176 Aufwandspunkte	99.B8.5O †↔ IMC-Komplexbehandlung im Neugeborenenalter, 9801 bis 11760 Aufwandspunkte
99.B8.5A †↔ IMC-Komplexbehandlung im Neugeborenenalter, 1177 bis 1470 Aufwandspunkte	99.B8.5P †↔ IMC-Komplexbehandlung im Neugeborenenalter, 11761 bis 13720 Aufwandspunkte
99.B8.5B †↔ IMC-Komplexbehandlung im Neugeborenenalter, 1471 bis 1764 Aufwandspunkte	99.B8.5Q †↔ IMC-Komplexbehandlung im Neugeborenenalter, 13721 bis 16660 Aufwandspunkte
99.B8.5C †↔ IMC-Komplexbehandlung im Neugeborenenalter, 1765 bis 2058 Aufwandspunkte	99.B8.5R †↔ IMC-Komplexbehandlung im Neugeborenenalter, 16661 bis 19600 Aufwandspunkte
99.B8.5D †↔ IMC-Komplexbehandlung im Neugeborenenalter, 2059 bis 2352 Aufwandspunkte	99.B8.5S †↔ IMC-Komplexbehandlung im Neugeborenenalter, 19601 und mehr Aufwandspunkte

**ADRG D03****Operative Korrektur einer Lippen-Kiefer-Gaumen-Spalte**

Hauptdiagnose in Tabelle D03-1 und Prozedur in Tabelle D03-2

**DRG D03A****Operative Korrektur einer Lippen-Kiefer-Gaumen-Spalte mit Rhinoplastik**

Prozedur in Tabelle D03-3

**DRG D03B****Operative Korrektur einer Lippen-Kiefer-Gaumen-Spalte, Alter < 2 Jahre**

Alter &lt; 2 Jahre

**DRG D03C****Operative Korrektur einer Lippen-Kiefer-Gaumen-Spalte, Alter > 1 Jahr****Diagnose D03-1**

Q35.1	Spalte des harten Gaumens	Q37.3	Spalte des weichen Gaumens mit einseitiger Lippenspalte
Q35.3	Spalte des weichen Gaumens	Q37.4	Spalte des harten und des weichen Gaumens mit beidseitiger Lippenspalte
Q35.5	Spalte des harten und des weichen Gaumens	Q37.5	Spalte des harten und des weichen Gaumens mit einseitiger Lippenspalte
Q35.7	Uvulaspalte	Q37.8	Gaumenspalte, nicht näher bezeichnet, mit beidseitiger Lippenspalte
Q35.9	Gaumenspalte, nicht näher bezeichnet	Q37.9	Gaumenspalte, nicht näher bezeichnet, mit einseitiger Lippenspalte
Q36.0	Lippenspalte, beidseitig	Q38.5	Angeborene Fehlbildungen des Gaumens, anderenorts nicht klassifiziert
Q36.1	Lippenspalte, median	Q38.8	Sonstige angeborene Fehlbildungen des Rachens
Q36.9	Lippenspalte, einseitig		
Q37.0	Spalte des harten Gaumens mit beidseitiger Lippenspalte		
Q37.1	Spalte des harten Gaumens mit einseitiger Lippenspalte		
Q37.2	Spalte des weichen Gaumens mit beidseitiger Lippenspalte		

**Prozedur D03-2**

27.54.10 ↔ Lippenplastik einer (angeborenen) Lippenspalte	27.63.99 ↔ Revision der Korrektur einer Gaumenspalte, sonstige
27.54.11 ↔ Sekundäroperation einer (angeborenen) Lippenspalte	27.64 ↔ Einsetzen eines Gaumenimplantats
27.62.00 ↔ Korrektur einer Gaumenspalte, n.n.bez.	27.69.10 ↔ Plastische Rekonstruktion am weichen Gaumen
27.62.10 ↔ Primäre plastische Rekonstruktion am knöchernen Gaumen ohne Knochentransplantat	27.69.11 ↔ Plastische Rekonstruktion am knöchernen Gaumen
27.62.11 ↔ Primäre plastische Rekonstruktion am knöchernen Gaumen mit Knochentransplantat	27.69.99 ↔ Sonstige plastische Rekonstruktion am Gaumen, sonstige
27.62.12 ↔ Primäre plastische Rekonstruktion am weichen Gaumen	27.73 ↔ Plastische Rekonstruktion an der Uvula
27.62.20 ↔ Sekundäre plastische Rekonstruktion am knöchernen Gaumen ohne Knochentransplantat	29.33.00 ↔ (Partielle) Pharyngektomie, n.n.bez.
27.62.21 ↔ Sekundäre plastische Rekonstruktion am knöchernen Gaumen mit Knochentransplantat	29.33.10 ↔ Partielle Pharyngektomie, ohne Rekonstruktion
27.62.22 ↔ Sekundäre plastische Rekonstruktion am weichen Gaumen	29.33.99 ↔ (Partielle) Pharyngektomie, sonstige
27.62.99 ↔ Korrektur einer Gaumenspalte, sonstige	29.4X.10 ↔ Plastische Rekonstruktion am Pharynx, mit lokaler Schleimhaut oder freiem Hautlappen
27.63.00 ↔ Revision der Korrektur einer Gaumenspalte, n.n.bez.	29.4X.11 ↔ Plastische Rekonstruktion am Pharynx, mit gestieltem myokutanen Lappen
27.63.10 ↔ Revision der Korrektur einer Gaumenspalte, Kieferplastik	29.4X.12 ↔ Plastische Rekonstruktion am Pharynx, mit mikrovaskulär anastomosiertem Transplantat, Darmtransplantat oder Magenhochzug
27.63.11 ↔ Revision der Korrektur einer Gaumenspalte, Kieferplastik mit Osteoplastik	29.4X.99 ↔ Plastische Rekonstruktion am Pharynx, sonstige
27.63.20 ↔ Revision der Korrektur einer Gaumenspalte, Sekundäroperation der Kieferspalte	29.59 ↔ Sonstige plastische Rekonstruktion am Pharynx, sonstige

**Prozedur D03-3**

21.86.10 ↔ Rhinoplastik der Nasenweichteile, äussere Nase	21.86.99 ↔ Rhinoplastik der Nasenweichteile, sonstige
21.86.11 ↔ Rhinoplastik mit lokalen oder distalen Lappen	21.87 ↔ Sonstige Rhinoplastik

**ADRG D04****Bignathe Osteotomie und komplexe Eingriffe am Kiefer**

((Prozedur in Tabelle D04-1 und Prozedur in Tabelle D04-2) oder Prozedur in Tabelle D04-3) oder (Prozedur in Tabelle D04-4 und Prozedur in Tabelle D04-5)

**DRG D04Z****Bignathe Osteotomie und komplexe Eingriffe am Kiefer****Prozedur D04-1**

76.62.00 ↔ Offene Osteoplastik [Osteotomie] am Ramus mandibulae, n.n.bez.	76.63.11 ↔ Osteoplastik [Osteotomie] im frontalen Alveolarkambereich oder mit
76.62.10 ↔ Offene Osteoplastik [Osteotomie] am Ramus mandibulae, ohne Distraction	Kontinuitätsdurchtrennung am horizontalen Mandibulaast ohne Distraction
76.62.20 ↔ Offene Osteoplastik [Osteotomie] am Ramus mandibulae, mit Distraction	76.63.12 ↔ Osteoplastik [Osteotomie] zur Kinnverlagerung ohne Distraction
76.62.99 ↔ Offene Osteoplastik [Osteotomie] am Ramus mandibulae, sonstige	76.63.20 ↔ Verlagerung des Alveolarfortsatzes durch horizontale Distraction nach Osteotomie
76.63.00 ↔ Osteoplastik [Osteotomie] am Corpus mandibulae, n.n.bez.	76.63.21 ↔ Verlagerung der Mandibula durch Distraction nach Osteotomie im horizontalen Mandibulaast
76.63.10 ↔ Osteoplastik [Osteotomie] im seitlichen Alveolarkambereich oder mit frontaler Kontinuitätsdurchtrennung der Mandibula ohne Distraction	76.63.99 ↔ Osteoplastik [Osteotomie] am Corpus mandibulae, sonstige
	76.64 ↔ Sonstige orthognathische Chirurgie an der Mandibula

**Prozedur D04-2**

76.65.00 ↔ Segmentale Osteoplastik [Osteotomie] der Maxilla, n.n.bez.	76.65.22 ↔ Osteotomie der Maxilla im frontalen und seitlichen Alveolarkambereich in mehreren Segmenten, mit Distraction
76.65.10 ↔ Segmentale Osteoplastik [Osteotomie] der Maxilla, ohne Distraction	76.65.99 ↔ Segmentale Osteoplastik [Osteotomie] der Maxilla, sonstige
76.65.20 ↔ Osteotomie der Maxilla im frontalen Alveolarkambereich, mit Distraction	76.66.00 ↔ Totale Osteoplastik [Osteotomie] der Maxilla, n.n.bez.
76.65.21 ↔ Osteotomie der Maxilla im seitlichen Alveolarkambereich, mit Distraction	76.66.10 ↔ Totale Osteoplastik [Osteotomie] der Maxilla ohne Distraction

- |  |  |
|--|--|
| 76.66.20 ↔ Osteotomie der Maxilla in der Le-Fort-I-Ebene in einem Stück mit Distraction            | 76.66.30 ↔ Plastische Rekonstruktion und Augmentation der Maxilla durch totale Auflagerungsplastik |
| 76.66.21 ↔ Osteotomie der Maxilla in der Le-Fort-I-Ebene in zwei Stücken mit Distraction           | 76.66.99 ↔ Totale Osteoplastik [Osteotomie] der Maxilla, sonstige                                  |
| 76.66.22 ↔ Osteotomie der Maxilla in der Le-Fort-I-Ebene in drei oder mehr Stücken mit Distraction |  |

**Prozedur D04-3**

- 76.79.40 ↔ Sonstige offene Reposition kombinierter Mittelgesichtsfrakturen (Mehrfachfraktur)

**Prozedur D04-4**

- |   |   |
|---|---|
| 76.63.00 ↔ Osteoplastik [Osteotomie] am Corpus mandibulae, n.n.bez.   | 76.63.99 ↔ Osteoplastik [Osteotomie] am Corpus mandibulae, sonstige           |
| 76.63.10 ↔ Osteoplastik [Osteotomie] im seitlichen Alveolarkambereich oder mit frontaler Kontinuitätsdurchtrennung der Mandibula ohne Distraction     | 76.64 ↔ Sonstige orthognathische Chirurgie an der Mandibula                   |
| 76.63.11 ↔ Osteoplastik [Osteotomie] im frontalen Alveolarkambereich oder mit Kontinuitätsdurchtrennung am horizontalen Mandibulaast ohne Distraction | 76.72 ↔ Offene Reposition einer Jochbein- und Jochbogenfraktur                |
| 76.63.12 ↔ Osteoplastik [Osteotomie] zur Kinnverlagerung ohne Distraction   | 76.74 ↔ Offene Reposition einer Maxillafraktur                                |
| 76.63.20 ↔ Verlagerung des Alveolarfortsatzes durch horizontale Distraction nach Osteotomie   | 76.77.00 ↔ Offene Reposition einer Processus alveolaris-Fraktur, n.n.bez.     |
| 76.63.21 ↔ Verlagerung der Mandibula durch Distraction nach Osteotomie im horizontalen Mandibulaast   | 76.77.10 ↔ Offene Reposition einer Processus alveolaris-Fraktur der Maxilla   |
|   | 76.77.11 ↔ Offene Reposition einer Processus alveolaris-Fraktur der Mandibula |
|   | 76.77.99 ↔ Offene Reposition einer Processus alveolaris-Fraktur, sonstige     |

**Prozedur D04-5**

- |   |   |
|---|---|
| 76.76.00 ↔ Offene Reposition einer Mandibulafraktur, n.n.bez.   | 76.76.99 ↔ Offene Reposition einer Mandibulafraktur, sonstige                 |
| 76.76.10 ↔ Offene Reposition einer Einfachfraktur des Corpus mandibulae                                     | 76.77.00 ↔ Offene Reposition einer Processus alveolaris-Fraktur, n.n.bez.     |
| 76.76.11 ↔ Offene Reposition einer Mehrfachfraktur des Corpus mandibulae                                    | 76.77.10 ↔ Offene Reposition einer Processus alveolaris-Fraktur der Maxilla   |
| 76.76.20 ↔ Offene Reposition (von aussen) einer Einfach- oder Mehrfachfraktur des Ramus mandibulae          | 76.77.11 ↔ Offene Reposition einer Processus alveolaris-Fraktur der Mandibula |
| 76.76.21 ↔ Offene Reposition (transoral) einer Einfach- oder Mehrfachfraktur des Ramus mandibulae           | 76.77.99 ↔ Offene Reposition einer Processus alveolaris-Fraktur, sonstige     |
| 76.76.30 ↔ Offene Reposition (transoral oder von aussen) einer Fraktur des Processus articularis mandibulae |   |

**ADRG D05****Komplexe Eingriffe an den Speicheldrüsen**

Prozedur in Tabelle D05-3

**DRG D05A****Komplexe Parotidektomie**

(Prozedur in Tabelle D05-4 und Hauptdiagnose in Tabelle D05-1) oder Hauptdiagnose in Tabelle D05-2

**DRG D05B****Komplexe Eingriffe an den Speicheldrüsen ausser komplexe Parotidektomien****Diagnose D05-1**

- D11.0 Gutartige Neubildung: Parotis

**Diagnose D05-2**

C07	Bösartige Neubildung der Parotis	C08.9	Bösartige Neubildung: Große Speicheldrüse, nicht näher bezeichnet
C08.0	Bösartige Neubildung: Glandula submandibularis		
C08.1	Bösartige Neubildung: Glandula sublingualis		
C08.8	Bösartige Neubildung: Große Speicheldrüsen, mehrere Teilbereiche überlappend		

**Prozedur D05-3**

26.31.00 ↔	Partielle Sialoadenektomie, n.n.bez.	26.32.11 ↔	Vollständige Parotidektomie mit Erhaltung des N. fazialis, mit intraoperatives Fazialismonitoring
26.31.10 ↔	Partielle Parotidektomie ohne intraoperatives Fazialismonitoring	26.32.20 ↔	Vollständige Parotidektomie mit Resektion und Rekonstruktion des N. fazialis
26.31.11 ↔	Partielle Parotidektomie mit intraoperatives Fazialismonitoring	26.32.30 ↔	Vollständige Resektion Glandula submandibularis
26.31.99 ↔	Partielle Sialoadenektomie, sonstige	26.32.99 ↔	Vollständige Sialoadenektomie, sonstige
26.32.00 ↔	Vollständige Sialoadenektomie, n.n.bez.		
26.32.10 ↔	Vollständige Parotidektomie mit Erhaltung des N. fazialis, ohne intraoperatives Fazialismonitoring		

**Prozedur D05-4**

26.32.00 ↔	Vollständige Sialoadenektomie, n.n.bez.	26.32.20 ↔	Vollständige Parotidektomie mit Resektion und Rekonstruktion des N. fazialis
26.32.10 ↔	Vollständige Parotidektomie mit Erhaltung des N. fazialis, ohne intraoperatives Fazialismonitoring	26.32.30 ↔	Vollständige Resektion Glandula submandibularis
26.32.11 ↔	Vollständige Parotidektomie mit Erhaltung des N. fazialis, mit intraoperatives Fazialismonitoring	26.32.99 ↔	Vollständige Sialoadenektomie, sonstige

**ADRГ D06****Aufwendige Eingriffe an Nasennebenhöhle, Mastoid, Mittelohr und andere Eingriffe an der Speicheldrüse**

Mindestens eine Prozedur in Tabelle D06-2

**DRГ D06A****Aufwendige Eingriffe an Nasennebenhöhle, Mastoid, Mittelohr und andere Eingriffe an der Speicheldrüse, mit komplexer Tympanoplastik oder Alter < 6 Jahre**

(Alter &lt; 16 Jahre oder Prozedur in Tabelle D06-3) und (Alter &lt; 6 Jahre oder Prozedur in Tabelle D06-3)

**DRГ D06B****Aufwendige Eingriffe an Nasennebenhöhle, Mastoid, Mittelohr und andere Eingriffe an der Speicheldrüse, Alter > 5 und < 16 Jahre, oder komplexer Eingriff an Mastoid oder Nasennebenhöhle oder mit komplexer Diagnose, Alter > 15 Jahre**

Alter &lt; 16 Jahre oder Prozedur in Tabelle D06-3 oder Prozedur in Tabelle D06-4 oder Prozedur in Tabelle D06-5 oder Hauptdiagnose in Tabelle D06-1

**DRГ D06C****Aufwendige Eingriffe an Nasennebenhöhle, Mastoid, Mittelohr und andere Eingriffe an der Speicheldrüse, Alter > 15 Jahre****Diagnose D06-1**

C00.0	Bösartige Neubildung: Äußere Oberlippe	C02.3	Bösartige Neubildung: Vordere zwei Drittel der Zunge, Bereich nicht näher bezeichnet
C00.1	Bösartige Neubildung: Äußere Unterlippe	C02.4	Bösartige Neubildung: Zungentonsille
C00.2	Bösartige Neubildung: Äußere Lippe, nicht näher bezeichnet	C02.8	Bösartige Neubildung: Zunge, mehrere Teilbereiche überlappend
C00.3	Bösartige Neubildung: Oberlippe, Innenseite	C02.9	Bösartige Neubildung: Zunge, nicht näher bezeichnet
C00.4	Bösartige Neubildung: Unterlippe, Innenseite	C03.0	Bösartige Neubildung: Oberkieferzahnfleisch
C00.5	Bösartige Neubildung: Lippe, nicht näher bezeichnet, Innenseite	C03.1	Bösartige Neubildung: Unterkieferzahnfleisch
C00.6	Bösartige Neubildung: Lippenkommissur	C03.9	Bösartige Neubildung: Zahnfleisch, nicht näher bezeichnet
C00.8	Bösartige Neubildung: Lippe, mehrere Teilbereiche überlappend	C04.0	Bösartige Neubildung: Vorderer Teil des Mundbodens
C00.9	Bösartige Neubildung: Lippe, nicht näher bezeichnet	C04.1	Bösartige Neubildung: Seitlicher Teil des Mundbodens
C01	Bösartige Neubildung des Zungenrundes	C04.8	Bösartige Neubildung: Mundboden, mehrere Teilbereiche überlappend
C02.0	Bösartige Neubildung: Zungenrücken		
C02.1	Bösartige Neubildung: Zungenrand		
C02.2	Bösartige Neubildung: Zungenunterfläche		

C04.9	Bösartige Neubildung: Mundboden, nicht näher bezeichnet	C13.2	Bösartige Neubildung: Hinterwand des Hypopharynx
C05.0	Bösartige Neubildung: Harter Gaumen	C13.8	Bösartige Neubildung: Hypopharynx, mehrere Teilbereiche überlappend
C05.1	Bösartige Neubildung: Weicher Gaumen	C13.9	Bösartige Neubildung: Hypopharynx, nicht näher bezeichnet
C05.2	Bösartige Neubildung: Uvula	C14.0	Bösartige Neubildung: Pharynx, nicht näher bezeichnet
C05.8	Bösartige Neubildung: Gaumen, mehrere Teilbereiche überlappend	C14.2	Bösartige Neubildung: Lymphatischer Rachenring [Waldeyer]
C05.9	Bösartige Neubildung: Gaumen, nicht näher bezeichnet	C14.8	Bösartige Neubildung: Lippe, Mundhöhle und Pharynx, mehrere Teilbereiche überlappend
C06.0	Bösartige Neubildung: Wangenschleimhaut	C30.0	Bösartige Neubildung: Nasenhöhle
C06.1	Bösartige Neubildung: Vestibulum oris	C30.1	Bösartige Neubildung: Mittelohr
C06.2	Bösartige Neubildung: Retromolarregion	C31.0	Bösartige Neubildung: Sinus maxillaris [Kieferhöhle]
C06.8	Bösartige Neubildung: Sonstige und nicht näher bezeichnete Teile des Mundes, mehrere Teilbereiche überlappend	C31.1	Bösartige Neubildung: Sinus ethmoidalis [Siebbeinzellen]
C06.9	Bösartige Neubildung: Mund, nicht näher bezeichnet	C31.2	Bösartige Neubildung: Sinus frontalis [Stirnhöhle]
C07	Bösartige Neubildung der Parotis	C31.3	Bösartige Neubildung: Sinus sphenoidalis [Keilbeinhöhle]
C08.0	Bösartige Neubildung: Glandula submandibularis	C31.8	Bösartige Neubildung: Nasennebenhöhlen, mehrere Teilbereiche überlappend
C08.1	Bösartige Neubildung: Glandula sublingualis	C31.9	Bösartige Neubildung: Nasennebenhöhle, nicht näher bezeichnet
C08.8	Bösartige Neubildung: Große Speicheldrüsen, mehrere Teilbereiche überlappend	C32.0	Bösartige Neubildung: Glottis
C08.9	Bösartige Neubildung: Große Speicheldrüse, nicht näher bezeichnet	C32.1	Bösartige Neubildung: Supraglottis
C09.0	Bösartige Neubildung: Fossa tonsillaris	C32.2	Bösartige Neubildung: Subglottis
C09.1	Bösartige Neubildung: Gaumenbogen (vorderer) (hinterer)	C32.3	Bösartige Neubildung: Larynxknorpel
C09.8	Bösartige Neubildung: Tonsille, mehrere Teilbereiche überlappend	C32.8	Bösartige Neubildung: Larynx, mehrere Teilbereiche überlappend
C09.9	Bösartige Neubildung: Tonsille, nicht näher bezeichnet	C32.9	Bösartige Neubildung: Larynx, nicht näher bezeichnet
C10.0	Bösartige Neubildung: Vallecula epiglottica	C39.0	Bösartige Neubildung: Obere Atemwege, Teil nicht näher bezeichnet
C10.1	Bösartige Neubildung: Vorderfläche der Epiglottis	C46.2	Kaposi-Sarkom des Gaumens
C10.2	Bösartige Neubildung: Seitenwand des Oropharynx	C76.0	Bösartige Neubildung ungenau bezeichneter Lokalisationen: Kopf, Gesicht und Hals
C10.3	Bösartige Neubildung: Hinterwand des Oropharynx	H70.0	Akute Mastoiditis
C10.4	Bösartige Neubildung: Kiemengang	H70.1	Chronische Mastoiditis
C10.8	Bösartige Neubildung: Oropharynx, mehrere Teilbereiche überlappend	K10.20	Maxillärer Abszess ohne Angabe einer Ausbreitung nach retromaxillär oder in die Fossa canina
C10.9	Bösartige Neubildung: Oropharynx, nicht näher bezeichnet	K10.21	Maxillärer Abszess mit Angabe einer Ausbreitung nach retromaxillär oder in die Fossa canina
C11.0	Bösartige Neubildung: Obere Wand des Nasopharynx	K10.28	Sonstige näher bezeichnete entzündliche Zustände der Kiefer
C11.1	Bösartige Neubildung: Hinterwand des Nasopharynx	K11.3	Speicheldrüsenabszess
C11.2	Bösartige Neubildung: Seitenwand des Nasopharynx	K12.20	Mund- (Boden-) Phlegmone
C11.3	Bösartige Neubildung: Vorderwand des Nasopharynx	K12.21	Submandibularabszess ohne Angabe einer Ausbreitung nach mediastinal, parapharyngeal oder zervikal
C11.8	Bösartige Neubildung: Nasopharynx, mehrere Teilbereiche überlappend	K12.22	Submandibularabszess mit Ausbreitung nach mediastinal, parapharyngeal oder zervikal
C11.9	Bösartige Neubildung: Nasopharynx, nicht näher bezeichnet	K12.28	Sonstige Phlegmone und Abszess des Mundes
C12	Bösartige Neubildung des Recessus piriformis		
C13.0	Bösartige Neubildung: Regio postcricoidea		
C13.1	Bösartige Neubildung: Aryepiglottische Falte, hypopharyngeale Seite		

## Prozedur D06-2

19.52 ↔	Tympanoplastik Typ II	19.56.20 ↔	Tympanoplastik mit Anlage einer Ohrdrüsenhöhle (offene Kavität), ohne Implantation einer Prothese oder mit Implantation eines autogenen Ossikels
19.53 ↔	Tympanoplastik Typ III	19.56.21 ↔	Tympanoplastik mit Anlage einer Ohrdrüsenhöhle (offene Kavität), mit Implantation einer alloplastischen, allogenen oder xenogenen Prothese
19.54 ↔	Tympanoplastik Typ IV	19.56.99 ↔	Tympanoplastik und Ossikuloplastik, sonstige Revision einer Tympanoplastik
19.55 ↔	Tympanoplastik Typ V	19.6 ↔	Verkleinerung einer Radikalhöhle
19.56.00 ↔	Tympanoplastik und Ossikuloplastik, n.n.bez.	19.9X.11 ↔	Rekonstruktion des Mittelohrs, Reimplantation, Rekonstruktion der hinteren Gehörgangswand
19.56.10 ↔	Tympanoplastik mit Antrotomie, Attikotomie, Attikoantrotomie oder Mastoidektomie, ohne Implantation einer Prothese oder mit Implantation eines autogenen Ossikels	19.9X.12 ↔	Rekonstruktion des Mittelohrs
19.56.11 ↔	Tympanoplastik mit Antrotomie, Attikotomie, Attikoantrotomie oder Mastoidektomie, mit Implantation einer alloplastischen, allogenen oder xenogenen Prothese	19.9X.13 ↔	Verschluss einer Mastoid-Fistel
		19.9X.14 ↔	

19.9X.19 ↔ Mikrochirurgische Operationen am Mittelohr, sonstige	20.79.22 ↔ Labyrinthdestruktion, transtympanal
19.9X.99 ↔ Sonstige plastische Rekonstruktion am Mittelohr, sonstige	20.79.23 ↔ Labyrinthdestruktion, transmastoidal
20.23.00 ↔ Inzision am Mittelohr, n.n.bez.	20.79.99 ↔ Sonstige Inzision, Exzision und Destruktion am Innenohr, sonstige
20.23.10 ↔ Anrotomie	20.92 ↔ Revision einer Mastoidektomie
20.23.11 ↔ Attikotomie	20.93 ↔ Plastische Rekonstruktion am runden und ovalen Fenster
20.23.12 ↔ Tympanotomie mit Abdichtung der runden und/oder ovalen Fenstermembran	22.2X.10 ↔ Infundibulotomie ohne Fensterung des Sinus maxillaris
20.23.13 ↔ Explorative Tympanotomie	22.2X.11 ↔ Infundibulotomie mit Fensterung des Sinus maxillaris
20.23.99 ↔ Inzision am Mittelohr, sonstige	22.31 ↔ Radikale Operation des Sinus maxillaris
20.40 ↔ Mastoidektomie, n.n.bez.	22.41.00 ↔ Sinusotomie des Sinus frontalis, n.n.bez.
20.41 ↔ Einfache Mastoidektomie	22.41.10 ↔ Sinusotomie des Sinus frontalis von aussen
20.42 ↔ Radikale Mastoidektomie	22.41.11 ↔ Sinusotomie des Sinus frontalis, endonasal
20.43.00 ↔ Mastoidektomie, mit Freilegung des Fazialiskanals, n.n.bez.	22.41.12 ↔ Sinusotomie des Sinus frontalis, Anlage einer Mediandrainage
20.43.11 ↔ Mastoidektomie, mit Freilegung des Fazialiskanals, ohne Dekompression des Nerven	22.41.99 ↔ Sinusotomie des Sinus frontalis, sonstige
20.43.12 ↔ Mastoidektomie, mit Freilegung des Fazialiskanals, mit Dekompression des Nerven	22.42.00 ↔ Sinusektomie des Sinus frontalis, n.n.bez.
20.43.99 ↔ Mastoidektomie, mit Freilegung des Fazialiskanals, sonstige	22.42.10 ↔ Osteoplastische Operation des Sinus frontalis mit Obliteration
20.44.00 ↔ Mastoidektomie, subtotale Resektion des Felsenbeins [subtotale Petrosektomie], n.n.bez.	22.42.11 ↔ Osteoplastische Operation des Sinus frontalis ohne Obliteration
20.44.11 ↔ Mastoidektomie, subtotale Resektion des Felsenbeins [subtotale Petrosektomie], ohne Obliteration	22.42.99 ↔ Sinusektomie des Sinus frontalis, sonstige
20.44.12 ↔ Mastoidektomie, subtotale Resektion des Felsenbeins [subtotale Petrosektomie], mit Obliteration von Fettgewebe	22.50 ↔ Sonstige nasale Sinusotomie, n.n.bez.
20.44.13 ↔ Mastoidektomie, subtotale Resektion des Felsenbeins [subtotale Petrosektomie], mit Obliteration von Muskelgewebe	22.51 ↔ Ethmoidotomie
20.44.14 ↔ Mastoidektomie, subtotale Resektion des Felsenbeins [subtotale Petrosektomie], mit Obliteration von Fett- sowie Muskelgewebe	22.52 ↔ Sphenoidotomie
20.44.99 ↔ Mastoidektomie, subtotale Resektion des Felsenbeins [subtotale Petrosektomie], sonstige	22.53 ↔ Inzision an mehreren Sinus paranasales
20.45.10 ↔ Mastoidektomie, partielle Resektion des Felsenbeins, n.n.bez.	22.60 ↔ Sonstige nasale Sinusektomie, n.n.bez.
20.45.11 ↔ Mastoidektomie, partielle Resektion des Felsenbeins, ohne Obliteration	22.61 ↔ Exzision einer Läsion am Sinus maxillaris durch den Zugang nach Caldwell-Luc
20.45.12 ↔ Mastoidektomie, partielle Resektion des Felsenbeins, mit Obliteration von Fettgewebe	22.62.00 ↔ Exzision einer Läsion am Sinus maxillaris durch anderen Zugang, n.n.bez.
20.45.13 ↔ Mastoidektomie, partielle Resektion des Felsenbeins, mit Obliteration von Muskelgewebe	22.62.10 ↔ Exzision einer Läsion am Sinus maxillaris, endoskopisch, n.n.bez.
20.45.14 ↔ Mastoidektomie, partielle Resektion des Felsenbeins, mit Obliteration von Fett- sowie Muskelgewebe	22.62.11 ↔ Endonasale Resektion der medialen Wand des Sinus maxillaris
20.45.15 ↔ Styloidektomie	22.62.19 ↔ Exzision einer Läsion am Sinus maxillaris, endoskopisch, sonstige
20.45.99 ↔ Mastoidektomie, partielle Resektion des Felsenbeins, sonstige	22.62.20 ↔ Exzision einer Läsion am Sinus maxillaris, offen chirurgisch, n.n.bez.
20.49 ↔ Mastoidektomie, sonstige	22.62.21 ↔ Mediale Resektion der Kieferhöhlenwand, offen chirurgisch
20.51.10 ↔ Exzision einer Läsion an der Paukenhöhle	22.62.29 ↔ Exzision einer Läsion am Sinus maxillaris, offen chirurgisch, sonstige
20.51.11 ↔ Exzision einer Läsion an der Pyramidenspitze	22.62.99 ↔ Exzision einer Läsion am Sinus maxillaris durch anderen Zugang, sonstige
20.51.12 ↔ Exzision einer Läsion an der Otobasis	22.63.00 ↔ Ethmoidektomie, n.n.bez.
20.51.99 ↔ Exzision einer Läsion am Mittelohr, sonstige	22.63.10 ↔ Ethmoidektomie von aussen
20.71 ↔ Endolymphatischer Shunt	22.63.11 ↔ Ethmoidektomie, endonasal oder transmaxillär
20.72.00 ↔ Injektion am Innenohr, n.n.bez.	22.63.99 ↔ Ethmoidektomie, sonstige
20.72.10 ↔ Destruktion durch Injektion in die Bogengänge	22.64 ↔ Sphenoidektomie
20.72.11 ↔ Destruktion durch Injektion in das Innenohr	22.71 ↔ Verschluss einer Fistel eines Sinus paranasales
20.72.12 ↔ Destruktion durch Injektion in das Vestibulum	22.79.00 ↔ Sonstige Rekonstruktion eines Sinus paranasales, n.n.bez.
20.72.13 ↔ Destruktion durch Injektion in Bogengänge, Innenohr und Vestibulum	22.79.10 ↔ Rekonstruktion des Os frontale
20.72.14 ↔ Labyrinthdestruktion durch Injektion	22.79.11 ↔ Rekonstruktion oder Kranialisierung einer Wand des Sinus frontalis
20.72.99 ↔ Injektion am Innenohr, sonstige	22.79.19 ↔ Sonstige Rekonstruktion eines Sinus paranasales, sonstige
20.79.00 ↔ Sonstige Inzision, Exzision und Destruktion am Innenohr, n.n.bez.	22.9X.00 ↔ Sonstige Operationen an den Sinus paranasales, n.n.bez.
20.79.10 ↔ Exzision einer Läsion am Labyrinth	22.9X.10 ↔ Sonstige Operationen am Sinus maxillaris
20.79.11 ↔ Kochleosaccotomie	22.9X.11 ↔ Sonstige Operationen an den Cellulae ethmoidales und dem Sinus sphenoidalis
20.79.20 ↔ Labyrinthektomie, transtympanal	22.9X.12 ↔ Sonstige Operationen am Sinus frontalis
20.79.21 ↔ Labyrinthektomie, transmastoidal	22.9X.13 ↔ Sanierung von Sinus ethmoidalis und einem oder mehreren anderen Sinus paranasales
	22.9X.14 ↔ Sphenoethmoidektomie
	22.9X.20 ↔ Operationen an mehreren Sinus paranasales, radikal
	22.9X.21 ↔ Operationen an mehreren Sinus paranasales, radikal mit Einbruch in die Flügelgaumengrube

22.9X.22 ↔	Operationen an mehreren Sinus paranasales, endonasal, mit Entlastung eines Abszesses	26.42 ↔	Verschluss einer Speicheldrüsenfistel
22.9X.23 ↔	Operationen an mehreren Sinus paranasales, endonasal, mit Darstellung der Schädelbasis (endonasale Pansinusoperation)	26.49.00 ↔	Sonstige plastische Rekonstruktion an Speicheldrüse oder -gang, n.n.bez.
22.9X.24 ↔	Operationen an mehreren Sinus paranasales, endonasal, mit Teilentfernung der Lamina papyracea oder Schlitzung der Periorbita	26.49.10 ↔	Fistulisierung einer Speicheldrüse
22.9X.25 ↔	Operationen an mehreren Sinus paranasales, kombiniert endonasal und von aussen	26.49.11 ↔	Transplantation einer Speichelgangöffnung
22.9X.29 ↔	Operationen an mehreren Sinus paranasales, sonstige	26.49.12 ↔	Verlagerung eines Speicheldrüsenausführungsganges
22.9X.99 ↔	Sonstige Operationen an den Sinus paranasales, sonstige	26.49.99 ↔	Sonstige plastische Rekonstruktion an Speicheldrüse oder -gang, sonstige
26.12 ↔	Offene Biopsie an Speicheldrüse oder -gang	26.99.00 ↔	Sonstige Operation an Speicheldrüse und -gang, n.n.bez.
26.21 ↔	Marsupialisation einer Speicheldrüsenzyste	26.99.10 ↔	Unterbindung des Ductus parotideus [Stenon-Gang]
26.29.00 ↔	Sonstige Exzision einer Läsion an einer Speicheldrüse, n.n.bez.	26.99.20 ↔	Interventionelle Sialendoskopie, n.n.bez.
26.29.10 ↔	Destruktion einer Speicheldrüse, n.n.bez.	26.99.21 ↔	Interventionelle Sialendoskopie mit Dilatation
26.29.99 ↔	Sonstige Exzision einer Läsion an einer Speicheldrüse, sonstige	26.99.22 ↔	Interventionelle Sialendoskopie mit Entfernung eines Fremdkörpers oder Steines
26.30 ↔	Sialoadenektomie, n.n.bez.	26.99.23 ↔	Interventionelle Sialendoskopie mit intraduktaler Lithotripsie und Entfernung von Fragmenten
26.41.00 ↔	Naht einer Risswunde an einer Speicheldrüse, n.n.bez.	26.99.24 ↔	Interventionelle Sialendoskopie mit Einsatz eines Lasers
26.41.10 ↔	Naht einer Risswunde an einem Speicheldrüsengang	26.99.29 ↔	Interventionelle Sialendoskopie, sonstige
26.41.99 ↔	Naht einer Risswunde an einer Speicheldrüse, sonstige	26.99.99 ↔	Sonstige Operation an Speicheldrüse und -gang, sonstige
		27.0 ‡↔	Drainage an Gesicht und Mundboden

### Prozedur D06-3

19.52 ↔	Tympanoplastik Typ II	19.56.20 ↔	Tympanoplastik mit Anlage einer Ohrradikalhöhle (offene Kavität), ohne Implantation einer Prothese oder mit Implantation eines autogenen Ossikels
19.53 ↔	Tympanoplastik Typ III	19.56.21 ↔	Tympanoplastik mit Anlage einer Ohrradikalhöhle (offene Kavität), mit Implantation einer alloplastischen, allogenen oder xenogenen Prothese
19.54 ↔	Tympanoplastik Typ IV	19.56.99 ↔	Tympanoplastik und Ossikuloplastik, sonstige
19.55 ↔	Tympanoplastik Typ V		
19.56.00 ↔	Tympanoplastik und Ossikuloplastik, n.n.bez.		
19.56.10 ↔	Tympanoplastik mit Antrotomie, Attikotomie, Attikoantrotomie oder Mastoidektomie, ohne Implantation einer Prothese oder mit Implantation eines autogenen Ossikels		
19.56.11 ↔	Tympanoplastik mit Antrotomie, Attikotomie, Attikoantrotomie oder Mastoidektomie, mit Implantation einer alloplastischen, allogenen oder xenogenen Prothese		

### Prozedur D06-4

20.40 ↔	Mastoidektomie, n.n.bez.	20.44.14 ↔	Mastoidektomie, subtotale Resektion des Felsenbeins [subtotale Petrosektomie], mit Obliteration von Fett- sowie Muskelgewebe
20.41 ↔	Einfache Mastoidektomie	20.44.99 ↔	Mastoidektomie, subtotale Resektion des Felsenbeins [subtotale Petrosektomie], sonstige
20.42 ↔	Radikale Mastoidektomie	20.45.10 ↔	Mastoidektomie, partielle Resektion des Felsenbeins, n.n.bez.
20.43.00 ↔	Mastoidektomie, mit Freilegung des Fazialiskanals, n.n.bez.	20.45.11 ↔	Mastoidektomie, partielle Resektion des Felsenbeins, ohne Obliteration
20.43.11 ↔	Mastoidektomie, mit Freilegung des Fazialiskanals, ohne Dekompression des Nerven	20.45.12 ↔	Mastoidektomie, partielle Resektion des Felsenbeins, mit Obliteration von Fettgewebe
20.43.12 ↔	Mastoidektomie, mit Freilegung des Fazialiskanals, mit Dekompression des Nerven	20.45.13 ↔	Mastoidektomie, partielle Resektion des Felsenbeins, mit Obliteration von Muskelgewebe
20.43.99 ↔	Mastoidektomie, mit Freilegung des Fazialiskanals, sonstige	20.45.14 ↔	Mastoidektomie, partielle Resektion des Felsenbeins, mit Obliteration von Fett- sowie Muskelgewebe
20.44.00 ↔	Mastoidektomie, subtotale Resektion des Felsenbeins [subtotale Petrosektomie], n.n.bez.	20.45.15 ↔	Styloidektomie
20.44.11 ↔	Mastoidektomie, subtotale Resektion des Felsenbeins [subtotale Petrosektomie], ohne Obliteration	20.45.99 ↔	Mastoidektomie, partielle Resektion des Felsenbeins, sonstige
20.44.12 ↔	Mastoidektomie, subtotale Resektion des Felsenbeins [subtotale Petrosektomie], mit Obliteration von Fettgewebe	20.49 ↔	Mastoidektomie, sonstige
20.44.13 ↔	Mastoidektomie, subtotale Resektion des Felsenbeins [subtotale Petrosektomie], mit Obliteration von Muskelgewebe		



**Prozedur D06-5**

22.41.00 ↔ Sinusotomie des Sinus frontalis, n.n.bez.	22.79.11 ↔ Rekonstruktion oder Kranialisierung einer Wand des Sinus frontalis
22.41.10 ↔ Sinusotomie des Sinus frontalis von aussen	22.79.19 ↔ Sonstige Rekonstruktion eines Sinus paranasales, sonstige
22.41.11 ↔ Sinusotomie des Sinus frontalis, endonasal	22.9X.13 ↔ Sanierung von Sinus ethmoidalis und einem oder mehreren anderen Sinus paranasales
22.41.12 ↔ Sinusotomie des Sinus frontalis, Anlage einer Mediandrainage	22.9X.14 ↔ Sphenoethmoidektomie
22.41.99 ↔ Sinusotomie des Sinus frontalis, sonstige	22.9X.20 ↔ Operationen an mehreren Sinus paranasales, radikal
22.42.00 ↔ Sinusektomie des Sinus frontalis, n.n.bez.	22.9X.21 ↔ Operationen an mehreren Sinus paranasales, radikal mit Einbruch in die Flügelgaumengrube
22.42.10 ↔ Osteoplastische Operation des Sinus frontalis mit Obliteration	22.9X.22 ↔ Operationen an mehreren Sinus paranasales, endonasal, mit Entlastung eines Abszesses
22.42.11 ↔ Osteoplastische Operation des Sinus frontalis ohne Obliteration	22.9X.23 ↔ Operationen an mehreren Sinus paranasales, endonasal, mit Darstellung der Schädelbasis (endonasale Pansinusoperation)
22.42.99 ↔ Sinusektomie des Sinus frontalis, sonstige	22.9X.24 ↔ Operationen an mehreren Sinus paranasales, endonasal, mit Teilentfernung der Lamina papyracea oder Schlitzung der Periorbita
22.63.00 ↔ Ethmoidektomie, n.n.bez.	22.9X.25 ↔ Operationen an mehreren Sinus paranasales, kombiniert endonasal und von aussen
22.63.10 ↔ Ethmoidektomie von aussen	
22.63.11 ↔ Ethmoidektomie, endonasal oder transmaxillär	
22.63.99 ↔ Ethmoidektomie, sonstige	
22.64 ↔ Sphenoidektomie	
22.71 ↔ Verschluss einer Fistel eines Sinus paranasales	
22.79.00 ↔ Sonstige Rekonstruktion eines Sinus paranasales, n.n.bez.	
22.79.10 ↔ Rekonstruktion des Os frontale	

**ADRG D08****Eingriffe an Mundhöhle und Mund bei bösartiger Neubildung**

Hauptdiagnose in Tabelle D08-1 und Prozedur in Tabelle D08-2

**DRG D08Z****Eingriffe an Mundhöhle und Mund bei bösartiger Neubildung****Diagnose D08-1**

C00.0	Bösartige Neubildung: Äußere Oberlippe	C05.2	Bösartige Neubildung: Uvula
C00.1	Bösartige Neubildung: Äußere Unterlippe	C05.8	Bösartige Neubildung: Gaumen, mehrere Teilbereiche überlappend
C00.2	Bösartige Neubildung: Äußere Lippe, nicht näher bezeichnet	C05.9	Bösartige Neubildung: Gaumen, nicht näher bezeichnet
C00.3	Bösartige Neubildung: Oberlippe, Innenseite	C06.0	Bösartige Neubildung: Wangenschleimhaut
C00.4	Bösartige Neubildung: Unterlippe, Innenseite	C06.1	Bösartige Neubildung: Vestibulum oris
C00.5	Bösartige Neubildung: Lippe, nicht näher bezeichnet, Innenseite	C06.2	Bösartige Neubildung: Retromolarregion
C00.6	Bösartige Neubildung: Lippenkommissur	C06.8	Bösartige Neubildung: Sonstige und nicht näher bezeichnete Teile des Mundes, mehrere Teilbereiche überlappend
C00.8	Bösartige Neubildung: Lippe, mehrere Teilbereiche überlappend	C06.9	Bösartige Neubildung: Mund, nicht näher bezeichnet
C00.9	Bösartige Neubildung: Lippe, nicht näher bezeichnet	C07	Bösartige Neubildung der Parotis
C01	Bösartige Neubildung des Zungengrundes	C08.0	Bösartige Neubildung: Glandula submandibularis
C02.0	Bösartige Neubildung: Zungenrücken	C08.1	Bösartige Neubildung: Glandula sublingualis
C02.1	Bösartige Neubildung: Zungenrand	C08.8	Bösartige Neubildung: Große Speicheldrüsen, mehrere Teilbereiche überlappend
C02.2	Bösartige Neubildung: Zungenunterfläche	C08.9	Bösartige Neubildung: Große Speicheldrüse, nicht näher bezeichnet
C02.3	Bösartige Neubildung: Vordere zwei Drittel der Zunge, Bereich nicht näher bezeichnet	C09.0	Bösartige Neubildung: Fossa tonsillaris
C02.4	Bösartige Neubildung: Zungentonsille	C09.1	Bösartige Neubildung: Gaumenbogen (vorderer) (hinterer)
C02.8	Bösartige Neubildung: Zunge, mehrere Teilbereiche überlappend	C09.8	Bösartige Neubildung: Tonsille, mehrere Teilbereiche überlappend
C02.9	Bösartige Neubildung: Zunge, nicht näher bezeichnet	C09.9	Bösartige Neubildung: Tonsille, nicht näher bezeichnet
C03.0	Bösartige Neubildung: Oberkieferzahnfleisch	C10.0	Bösartige Neubildung: Vallecula epiglottica
C03.1	Bösartige Neubildung: Unterkieferzahnfleisch	C10.1	Bösartige Neubildung: Vorderfläche der Epiglottis
C03.9	Bösartige Neubildung: Zahnfleisch, nicht näher bezeichnet	C10.2	Bösartige Neubildung: Seitenwand des Oropharynx
C04.0	Bösartige Neubildung: Vorderer Teil des Mundbodens	C10.3	Bösartige Neubildung: Hinterwand des Oropharynx
C04.1	Bösartige Neubildung: Seitlicher Teil des Mundbodens	C10.4	Bösartige Neubildung: Kiemengang
C04.8	Bösartige Neubildung: Mundboden, mehrere Teilbereiche überlappend	C10.8	Bösartige Neubildung: Oropharynx, mehrere Teilbereiche überlappend
C04.9	Bösartige Neubildung: Mundboden, nicht näher bezeichnet	C10.9	Bösartige Neubildung: Oropharynx, nicht näher bezeichnet
C05.0	Bösartige Neubildung: Harter Gaumen		
C05.1	Bösartige Neubildung: Weicher Gaumen		

C11.0	Bösartige Neubildung: Obere Wand des Nasopharynx	C30.0	Bösartige Neubildung: Nasenhöhle
C11.1	Bösartige Neubildung: Hinterwand des Nasopharynx	C30.1	Bösartige Neubildung: Mittelohr
C11.2	Bösartige Neubildung: Seitenwand des Nasopharynx	C31.0	Bösartige Neubildung: Sinus maxillaris [Kieferhöhle]
C11.3	Bösartige Neubildung: Vorderwand des Nasopharynx	C31.1	Bösartige Neubildung: Sinus ethmoidalis [Siebbeinzellen]
C11.8	Bösartige Neubildung: Nasopharynx, mehrere Teilbereiche überlappend	C31.2	Bösartige Neubildung: Sinus frontalis [Stirnhöhle]
C11.9	Bösartige Neubildung: Nasopharynx, nicht näher bezeichnet	C31.3	Bösartige Neubildung: Sinus sphenoidalis [Keilbeinhöhle]
C12	Bösartige Neubildung des Recessus piriformis	C31.8	Bösartige Neubildung: Nasennebenhöhlen, mehrere Teilbereiche überlappend
C13.0	Bösartige Neubildung: Regio postcricoida	C31.9	Bösartige Neubildung: Nasennebenhöhle, nicht näher bezeichnet
C13.1	Bösartige Neubildung: Aryepiglottische Falte, hypopharyngeale Seite	C32.0	Bösartige Neubildung: Glottis
C13.2	Bösartige Neubildung: Hinterwand des Hypopharynx	C32.1	Bösartige Neubildung: Supraglottis
C13.8	Bösartige Neubildung: Hypopharynx, mehrere Teilbereiche überlappend	C32.2	Bösartige Neubildung: Subglottis
C13.9	Bösartige Neubildung: Hypopharynx, nicht näher bezeichnet	C32.3	Bösartige Neubildung: Larynxknorpel
C14.0	Bösartige Neubildung: Pharynx, nicht näher bezeichnet	C32.8	Bösartige Neubildung: Larynx, mehrere Teilbereiche überlappend
C14.2	Bösartige Neubildung: Lymphatischer Rachenring [Waldeyer]	C32.9	Bösartige Neubildung: Larynx, nicht näher bezeichnet
C14.8	Bösartige Neubildung: Lippe, Mundhöhle und Pharynx, mehrere Teilbereiche überlappend	C39.0	Bösartige Neubildung: Obere Atemwege, Teil nicht näher bezeichnet
		C46.2	Kaposi-Sarkom des Gaumens
		C76.0	Bösartige Neubildung ungenau bezeichneter Lokalisationen: Kopf, Gesicht und Hals

## Prozedur D08-2

24.2X.10 ↔	Gingivaplastik mit Transplantat oder Implantat	27.24.99 ↔	Biopsie in der Mundhöhle, an nicht bezeichneter Struktur, sonstige
24.2X.99 ↔	Gingivaplastik, sonstige	27.31.00 ↔	Lokale Exzision oder Destruktion von Läsion oder Gewebe am knöchernen Gaumen, n.n.bez.
24.4X.00 ↔	Exzision einer Zahnläsion am Kiefer, n.n.bez.	27.31.10 ↔	Lokale Exzision von Läsion oder Gewebe am knöchernen Gaumen
24.4X.10 ↔	Exzision einer Zahnläsion am Kiefer mit Eröffnung von Kieferhöhle oder Nasenboden	27.31.20 ↔	Partielle Exzision von Läsion oder Gewebe am knöchernen Gaumen
24.4X.11 ↔	Exzision einer Zahnläsion am Kiefer mit Nervendarstellung	27.31.30 ↔	Destruktion von Läsion oder Gewebe am knöchernen Gaumen
24.4X.99 ↔	Exzision einer Zahnläsion am Kiefer, sonstige	27.31.99 ↔	Lokale Exzision oder Destruktion von Läsion oder Gewebe am knöchernen Gaumen, sonstige
24.5X.00 ↔	Alveoloplastik, n.n.bez.	27.32.00 ↔	Ausgedehnte Exzision oder Destruktion von Läsion oder Gewebe am knöchernen Gaumen, n.n.bez.
24.5X.10 ↔	Alveoloplastik mit Transplantat	27.32.10 ↔	Totale transorale Exstirpation von Läsion oder Gewebe am knöchernen Gaumen
24.5X.99 ↔	Alveoloplastik, sonstige	27.32.11 ↔	Radikale transmandibuläre Exzision [En-bloc-Resektion] von Läsion oder Gewebe am knöchernen Gaumen
24.91.10 ↔	Vestibulumplastik	27.32.12 ↔	Radikale transfazial Exzision [En-bloc-Resektion] von Läsion oder Gewebe am knöchernen Gaumen
24.91.11 ↔	Mundbodensenkung	27.32.99 ↔	Ausgedehnte Exzision oder Destruktion von Läsion oder Gewebe am knöchernen Gaumen, sonstige
24.91.99 ↔	Extension oder Vertiefung des Sulcus buccolabialis oder lingualis, sonstige	27.42 ↔	Ausgedehnte Exzision einer Läsion an der Lippe
25.02 ↔	Offene Biopsie an der Zunge	27.43.00 ↔	Sonstige Exzision von Läsion oder Gewebe an der Lippe, n.n.bez.
25.1 ↔	Exzision oder Destruktion von Läsion oder Gewebe an der Zunge	27.43.10 ↔	Sonstige Exzision von Läsion oder Gewebe an der Lippe, lokale Exzision
25.59.00 ↔	Sonstige Zungenrekonstruktion und Zungenplastik, n.n.bez.	27.43.99 ↔	Sonstige Exzision von Läsion oder Gewebe an der Lippe, sonstige
25.59.10 ↔	Plastische Rekonstruktion der Zunge, n.n.bez.	27.44.00 ↔	Radikale Exzision einer Läsion an der Lippe, n.n.bez.
25.59.99 ↔	Sonstige Zungenrekonstruktion und Zungenplastik, sonstige	27.44.11 ↔	Radikale Exzision einer Hautläsion der Lippe ohne Transplantation oder Transposition von Haut
25.93 ↔	Lösung von Adhäsion an der Zunge	27.44.20 ↔	Radikale Exzision einer Hautläsion der Lippe mit Transplantation oder Transposition von Haut
25.94 ↔	Sonstige Glossotomie	27.44.99 ↔	Radikale Exzision einer Läsion an der Lippe, sonstige
27.1 ↔	Inzision am Gaumen	27.49.00 ↔	Sonstige Exzision in der Mundhöhle, n.n.bez.
27.21.00 ↔	Biopsie am knöchernen Gaumen, n.n.bez.	27.49.10 ↔	Exzision an der Wange
27.21.20 ↔	Offene Biopsie (mit Inzision) am knöchernen Gaumen	27.49.11 ↔	Exzision am Mundboden
27.21.99 ↔	Biopsie am knöchernen Gaumen, sonstige	27.49.99 ↔	Sonstige Exzision in der Mundhöhle, sonstige
27.22.00 ↔	Biopsie an Uvula und weichem Gaumen, n.n.bez.	27.54.00 ↔	Plastische Rekonstruktion einer (angeborenen) Lippenspalte, n.n.bez.
27.22.20 ↔	Offene Biopsie (mit Inzision) an Uvula und weichem Gaumen		
27.22.99 ↔	Biopsie an Uvula und weichem Gaumen, sonstige		
27.23.00 ↔	Biopsie an der Lippe, n.n.bez.		
27.23.99 ↔	Biopsie an der Lippe, sonstige		
27.24.00 ↔	Biopsie in der Mundhöhle, an nicht bezeichneter Struktur, n.n.bez.		
27.24.20 ↔	Offene Biopsie (mit Inzision) an Wangenschleimhaut, Mundboden und sonstigen Strukturen in der Mundhöhle		

27.54.99 ↔	Plastische Rekonstruktion einer (angeborenen) Lippenspalte, sonstige	86.42.12 ↔	Radikale und grossflächige Exzision von Läsion oder Gewebe an Haut und Subkutangewebe, mit primärem Wundverschluss, am Hals
27.55.00 ↔	Vollhauttransplantat an Lippe und Mund, n.n.bez.	86.42.13 ↔	Radikale und grossflächige Exzision von Läsion oder Gewebe an Haut und Subkutangewebe, mit primärem Wundverschluss, an Schulter und Axilla
27.55.10 ↔	Kleinflächiges Vollhauttransplantat an Lippe und Mund	86.42.14 ↔	Radikale und grossflächige Exzision von Läsion oder Gewebe an Haut und Subkutangewebe, mit primärem Wundverschluss, an Oberarm und Ellenbogen
27.55.20 ↔	Grossflächiges Vollhauttransplantat an Lippe und Mund	86.42.15 ↔	Radikale und grossflächige Exzision von Läsion oder Gewebe an Haut und Subkutangewebe, mit primärem Wundverschluss, an Unterarm
27.55.99 ↔	Vollhauttransplantat an Lippe und Mund, sonstige	86.42.16 ↔	Radikale und grossflächige Exzision von Läsion oder Gewebe an Haut und Subkutangewebe, mit primärem Wundverschluss, an der Hand
27.58 ↔	Revision eines gestielten oder freien Lappens oder freien Hauttransplantates an Lippe und Mund	86.42.17 ↔	Radikale und grossflächige Exzision von Läsion oder Gewebe an Haut und Subkutangewebe, mit primärem Wundverschluss, an Brustwand und Rücken
27.59.20 ↔	Kleinflächige Weichteildeckung durch kultivierte Keratinozyten an der Lippe	86.42.18 ↔	Radikale und grossflächige Exzision von Läsion oder Gewebe an Haut und Subkutangewebe, mit primärem Wundverschluss, an Bauchregion und Leiste
27.59.21 ↔	Grossflächige Weichteildeckung durch kultivierte Keratinozyten an der Lippe	86.42.1A ↔	Radikale und grossflächige Exzision von Läsion oder Gewebe an Haut und Subkutangewebe, mit primärem Wundverschluss, am Gesäss
27.59.30 ↔	Kleinflächige temporäre Weichteildeckung durch Kombination mehrerer Verfahren an der Lippe	86.42.1B ↔	Radikale und grossflächige Exzision von Läsion oder Gewebe an Haut und Subkutangewebe, mit primärem Wundverschluss, an Oberschenkel und Knie
27.59.31 ↔	Grossflächige temporäre Weichteildeckung durch Kombination mehrerer Verfahren an der Lippe	86.42.1C ↔	Radikale und grossflächige Exzision von Läsion oder Gewebe an Haut und Subkutangewebe, mit primärem Wundverschluss, an Unterschenkel
27.59.41 ↔	Sonstige plastische Rekonstruktion an Lippe und Mund mit gestieltem Fernlappen	86.42.1D ↔	Radikale und grossflächige Exzision von Läsion oder Gewebe an Haut und Subkutangewebe, mit primärem Wundverschluss, am Fuss
27.59.60 ↔	Einsetzen eines Gewebeexpanders an der Lippe	86.43.11 ↔	Radikale und grossflächige Exzision von Läsion oder Gewebe an Haut und Subkutangewebe, mit plastischer Deckung, am Kopf
27.59.99 ↔	Sonstige plastische Rekonstruktion an Lippe und Mund, sonstige	86.43.12 ↔	Radikale und grossflächige Exzision von Läsion oder Gewebe an Haut und Subkutangewebe, mit plastischer Deckung, am Hals
27.71 ↔	Inzision an der Uvula	86.43.13 ↔	Radikale und grossflächige Exzision von Läsion oder Gewebe an Haut und Subkutangewebe, mit plastischer Deckung, an Schulter und Axilla
27.72 ↔	Exzision an der Uvula	86.43.14 ↔	Radikale und grossflächige Exzision von Läsion oder Gewebe an Haut und Subkutangewebe, mit plastischer Deckung, an Oberarm und Ellenbogen
27.79 ↔	Operationen an der Uvula, sonstige	86.43.15 ↔	Radikale und grossflächige Exzision von Läsion oder Gewebe an Haut und Subkutangewebe, mit plastischer Deckung, an Unterarm
27.99 ↔	Sonstige Operationen an Mundhöhle und Gesicht, sonstige	86.43.16 ↔	Radikale und grossflächige Exzision von Läsion oder Gewebe an Haut und Subkutangewebe, mit plastischer Deckung, an der Hand
86.41.11 ↔	Radikale und grossflächige Exzision von Läsion oder Gewebe an Haut und Subkutangewebe, ohne primären Wundverschluss, am Kopf	86.43.17 ↔	Radikale und grossflächige Exzision von Läsion oder Gewebe an Haut und Subkutangewebe, mit plastischer Deckung, an Brustwand und Rücken
86.41.12 ↔	Radikale und grossflächige Exzision von Läsion oder Gewebe an Haut und Subkutangewebe, ohne primären Wundverschluss, am Hals	86.43.18 ↔	Radikale und grossflächige Exzision von Läsion oder Gewebe an Haut und Subkutangewebe, mit plastischer Deckung, an Bauchregion und Leiste
86.41.13 ↔	Radikale und grossflächige Exzision von Läsion oder Gewebe an Haut und Subkutangewebe, ohne primären Wundverschluss, an Schulter und Axilla	86.43.1A ↔	Radikale und grossflächige Exzision von Läsion oder Gewebe an Haut und Subkutangewebe, mit plastischer Deckung, am Gesäss
86.41.14 ↔	Radikale und grossflächige Exzision von Läsion oder Gewebe an Haut und Subkutangewebe, ohne primären Wundverschluss, an Oberarm und Ellenbogen	86.43.1B ↔	Radikale und grossflächige Exzision von Läsion oder Gewebe an Haut und Subkutangewebe, mit plastischer Deckung, an Oberschenkel und Knie
86.41.15 ↔	Radikale und grossflächige Exzision von Läsion oder Gewebe an Haut und Subkutangewebe, ohne primären Wundverschluss, an Unterarm	86.43.1C ↔	Radikale und grossflächige Exzision von Läsion oder Gewebe an Haut und Subkutangewebe, mit plastischer Deckung, an Unterschenkel
86.41.16 ↔	Radikale und grossflächige Exzision von Läsion oder Gewebe an Haut und Subkutangewebe, ohne primären Wundverschluss, an der Hand		
86.41.17 ↔	Radikale und grossflächige Exzision von Läsion oder Gewebe an Haut und Subkutangewebe, ohne primären Wundverschluss, an Brustwand und Rücken		
86.41.18 ↔	Radikale und grossflächige Exzision von Läsion oder Gewebe an Haut und Subkutangewebe, ohne primären Wundverschluss, an Bauchregion und Leiste		
86.41.1A ↔	Radikale und grossflächige Exzision von Läsion oder Gewebe an Haut und Subkutangewebe, ohne primären Wundverschluss, am Gesäss		
86.41.1B ↔	Radikale und grossflächige Exzision von Läsion oder Gewebe an Haut und Subkutangewebe, ohne primären Wundverschluss, an Oberschenkel und Knie		
86.41.1C ↔	Radikale und grossflächige Exzision von Läsion oder Gewebe an Haut und Subkutangewebe, ohne primären Wundverschluss, an Unterschenkel		
86.41.1D ↔	Radikale und grossflächige Exzision von Läsion oder Gewebe an Haut und Subkutangewebe, ohne primären Wundverschluss, am Fuss		
86.42.11 ↔	Radikale und grossflächige Exzision von Läsion oder Gewebe an Haut und Subkutangewebe, mit primärem Wundverschluss, am Kopf		

86.43.1D ↔ Radikale und grossflächige Exzision von Läsion oder Gewebe an Haut und Subkutangewebe, mit plastischer Deckung, am Fuss	86.6B.24 ↔ Autologe Spalthauttransplantation, grossflächig, an Oberarm und Ellenbogen
86.6B.11 ↔ Autologe Spalthauttransplantation, kleinflächig, am Kopf	86.6B.25 ↔ Autologe Spalthauttransplantation, grossflächig, am Unterarm
86.6B.12 ↔ Autologe Spalthauttransplantation, kleinflächig, am Hals	86.6B.27 ↔ Autologe Spalthauttransplantation, grossflächig, an Brustwand und Rücken
86.6B.13 ↔ Autologe Spalthauttransplantation, kleinflächig, an Schulter und Axilla	86.6B.28 ↔ Autologe Spalthauttransplantation, grossflächig, an Bauchregion und Leiste
86.6B.14 ↔ Autologe Spalthauttransplantation, kleinflächig, an Oberarm und Ellenbogen	86.6B.2A ↔ Autologe Spalthauttransplantation, grossflächig, am Gesäss
86.6B.15 ↔ Autologe Spalthauttransplantation, kleinflächig, am Unterarm	86.6B.2B ↔ Autologe Spalthauttransplantation, grossflächig, an Oberschenkel und Knie
86.6B.17 ↔ Autologe Spalthauttransplantation, kleinflächig, an Brustwand und Rücken	86.6B.2C ↔ Autologe Spalthauttransplantation, grossflächig, am Unterschenkel
86.6B.18 ↔ Autologe Spalthauttransplantation, kleinflächig, an Bauchregion und Leiste	86.6B.2D ↔ Autologe Spalthauttransplantation, grossflächig, am Fuss
86.6B.1A ↔ Autologe Spalthauttransplantation, kleinflächig, am Gesäss	86.83.11 ↔ Gewebereduktionsplastik an Kopf und Hals
86.6B.1B ↔ Autologe Spalthauttransplantation, kleinflächig, an Oberschenkel und Knie	86.83.12 ↔ Gewebereduktionsplastik an Schulter und Oberarm
86.6B.1C ↔ Autologe Spalthauttransplantation, kleinflächig, am Unterschenkel	86.83.13 ↔ Gewebereduktionsplastik an Unterarm
86.6B.1D ↔ Autologe Spalthauttransplantation, kleinflächig, am Fuss	86.83.14 ↔ Gewebereduktionsplastik an Hand
86.6B.21 ↔ Autologe Spalthauttransplantation, grossflächig, am Kopf	86.83.1A ↔ Gewebereduktionsplastik am Bauch
86.6B.22 ↔ Autologe Spalthauttransplantation, grossflächig, am Hals	86.83.1B ↔ Gewebereduktionsplastik an Rücken oder Flanke
86.6B.23 ↔ Autologe Spalthauttransplantation, grossflächig, an Schulter und Axilla	86.83.1C ↔ Gewebereduktionsplastik gleichzeitig Bauch, Flanke sowie Rücken
	86.83.1D ↔ Gewebereduktionsplastik an der Leisten- und Genitalregion
	86.83.1E ↔ Gewebereduktionsplastik am Gesäss
	86.83.1F ↔ Gewebereduktionsplastik an Oberschenkel
	86.83.1G ↔ Gewebereduktionsplastik an Unterschenkel und Fuss

**ADRG D09****Tonsillektomie bei bösartiger Neubildung oder verschiedene Eingriffe an Ohr, Nase, Mund und Hals mit schweren CC**

(Hauptdiagnose in Tabelle D09-1 und Prozedur in Tabelle D09-2) oder (mindestens eine Prozedur in Tabelle D09-3 und PCCL > 2)

**DRG D09A****Tonsillektomie bei bösartiger Neubildung mit schweren CC oder verschiedene Eingriffe an Ohr, Nase, Mund und Hals mit schweren CC**

PCCL > 2

**DRG D09B****Tonsillektomie bei bösartiger Neubildung****Diagnose D09-1**

C00.0	Bösartige Neubildung: Äußere Oberlippe	C02.9	Bösartige Neubildung: Zunge, nicht näher bezeichnet
C00.1	Bösartige Neubildung: Äußere Unterlippe	C03.0	Bösartige Neubildung: Oberkieferzahnfleisch
C00.2	Bösartige Neubildung: Äußere Lippe, nicht näher bezeichnet	C03.1	Bösartige Neubildung: Unterkieferzahnfleisch
C00.3	Bösartige Neubildung: Oberlippe, Innenseite	C03.9	Bösartige Neubildung: Zahnfleisch, nicht näher bezeichnet
C00.4	Bösartige Neubildung: Unterlippe, Innenseite	C04.0	Bösartige Neubildung: Vorderer Teil des Mundbodens
C00.5	Bösartige Neubildung: Lippe, nicht näher bezeichnet, Innenseite	C04.1	Bösartige Neubildung: Seitlicher Teil des Mundbodens
C00.6	Bösartige Neubildung: Lippenkommissur	C04.8	Bösartige Neubildung: Mundboden, mehrere Teilbereiche überlappend
C00.8	Bösartige Neubildung: Lippe, mehrere Teilbereiche überlappend	C04.9	Bösartige Neubildung: Mundboden, nicht näher bezeichnet
C00.9	Bösartige Neubildung: Lippe, nicht näher bezeichnet	C05.0	Bösartige Neubildung: Harter Gaumen
C01	Bösartige Neubildung des Zungengrundes	C05.1	Bösartige Neubildung: Weicher Gaumen
C02.0	Bösartige Neubildung: Zungenrücken	C05.2	Bösartige Neubildung: Uvula
C02.1	Bösartige Neubildung: Zungenrand	C05.8	Bösartige Neubildung: Gaumen, mehrere Teilbereiche überlappend
C02.2	Bösartige Neubildung: Zungenunterfläche	C05.9	Bösartige Neubildung: Gaumen, nicht näher bezeichnet
C02.3	Bösartige Neubildung: Vordere zwei Drittel der Zunge, Bereich nicht näher bezeichnet	C06.0	Bösartige Neubildung: Wangenschleimhaut
C02.4	Bösartige Neubildung: Zungentonsille		
C02.8	Bösartige Neubildung: Zunge, mehrere Teilbereiche überlappend		

C06.1	Bösartige Neubildung: Vestibulum oris	C13.9	Bösartige Neubildung: Hypopharynx, nicht näher bezeichnet
C06.2	Bösartige Neubildung: Retromolarregion	C14.0	Bösartige Neubildung: Pharynx, nicht näher bezeichnet
C06.8	Bösartige Neubildung: Sonstige und nicht näher bezeichnete Teile des Mundes, mehrere Teilbereiche überlappend	C14.2	Bösartige Neubildung: Lymphatischer Rachenring [Waldeyer]
C06.9	Bösartige Neubildung: Mund, nicht näher bezeichnet	C14.8	Bösartige Neubildung: Lippe, Mundhöhle und Pharynx, mehrere Teilbereiche überlappend
C07	Bösartige Neubildung der Parotis	C30.0	Bösartige Neubildung: Nasenhöhle
C08.0	Bösartige Neubildung: Glandula submandibularis	C30.1	Bösartige Neubildung: Mittelohr
C08.1	Bösartige Neubildung: Glandula sublingualis	C31.0	Bösartige Neubildung: Sinus maxillaris [Kieferhöhle]
C08.8	Bösartige Neubildung: Große Speicheldrüsen, mehrere Teilbereiche überlappend	C31.1	Bösartige Neubildung: Sinus ethmoidalis [Siebbeinzellen]
C08.9	Bösartige Neubildung: Große Speicheldrüse, nicht näher bezeichnet	C31.2	Bösartige Neubildung: Sinus frontalis [Stirnhöhle]
C09.0	Bösartige Neubildung: Fossa tonsillaris	C31.3	Bösartige Neubildung: Sinus sphenoidalis [Keilbeinhöhle]
C09.1	Bösartige Neubildung: Gaumenbogen (vorderer) (hinterer)	C31.8	Bösartige Neubildung: Nasennebenhöhlen, mehrere Teilbereiche überlappend
C09.8	Bösartige Neubildung: Tonsille, mehrere Teilbereiche überlappend	C31.9	Bösartige Neubildung: Nasennebenhöhle, nicht näher bezeichnet
C09.9	Bösartige Neubildung: Tonsille, nicht näher bezeichnet	C32.0	Bösartige Neubildung: Glottis
C10.0	Bösartige Neubildung: Vallecula epiglottica	C32.1	Bösartige Neubildung: Supraglottis
C10.1	Bösartige Neubildung: Vorderfläche der Epiglottis	C32.2	Bösartige Neubildung: Subglottis
C10.2	Bösartige Neubildung: Seitenwand des Oropharynx	C32.3	Bösartige Neubildung: Larynxknorpel
C10.3	Bösartige Neubildung: Hinterwand des Oropharynx	C32.8	Bösartige Neubildung: Larynx, mehrere Teilbereiche überlappend
C10.4	Bösartige Neubildung: Kiemengang	C32.9	Bösartige Neubildung: Larynx, nicht näher bezeichnet
C10.8	Bösartige Neubildung: Oropharynx, mehrere Teilbereiche überlappend	C39.0	Bösartige Neubildung: Obere Atemwege, Teil nicht näher bezeichnet
C10.9	Bösartige Neubildung: Oropharynx, nicht näher bezeichnet	C41.01	Bösartige Neubildung des Knochens und des Gelenkknorpels: Kraniofazial
C11.0	Bösartige Neubildung: Obere Wand des Nasopharynx	C41.02	Bösartige Neubildung des Knochens und des Gelenkknorpels: Maxillofazial
C11.1	Bösartige Neubildung: Hinterwand des Nasopharynx	C41.1	Bösartige Neubildung des Knochens und des Gelenkknorpels: Unterkieferknochen
C11.2	Bösartige Neubildung: Seitenwand des Nasopharynx	C46.2	Kaposi-Sarkom des Gaumens
C11.3	Bösartige Neubildung: Vorderwand des Nasopharynx	C76.0	Bösartige Neubildung ungenauer bezeichneter Lokalisationen: Kopf, Gesicht und Hals
C11.8	Bösartige Neubildung: Nasopharynx, mehrere Teilbereiche überlappend	D00.0	Carcinoma in situ: Lippe, Mundhöhle und Pharynx
C11.9	Bösartige Neubildung: Nasopharynx, nicht näher bezeichnet	D02.0	Carcinoma in situ: Larynx
C12	Bösartige Neubildung des Recessus piriformis	D37.0	Neubildung unsicheren oder unbekanntem Verhaltens: Lippe, Mundhöhle und Pharynx
C13.0	Bösartige Neubildung: Regio postcricoidea	D38.0	Neubildung unsicheren oder unbekanntem Verhaltens: Larynx
C13.1	Bösartige Neubildung: Aryepiglottische Falte, hypopharyngeale Seite	H60.2	Otitis externa maligna
C13.2	Bösartige Neubildung: Hinterwand des Hypopharynx		
C13.8	Bösartige Neubildung: Hypopharynx, mehrere Teilbereiche überlappend		

### Prozedur D09-2

28.0 ↔	Inzision und Drainage an Tonsillen und peritonsillären Strukturen	28.5X.10 ↔	Exzision der Zungengrundtonsille, transoral
28.2X.00 ↔	Tonsillektomie ohne Adenoidektomie, n.n.bez.	28.5X.11 ↔	Exzision der Zungengrundtonsille, durch Pharyngotomie
28.2X.10 ↔	Partielle Resektion der Tonsille [Tonsillotomie] ohne Adenoidektomie	28.5X.99 ↔	Exzision der Zungengrundtonsille, sonstige Adenoidektomie ohne Tonsillektomie
28.2X.11 ↔	Totale Tonsillektomie ohne Adenoidektomie	28.6 ↔	Blutstillung nach Tonsillektomie
28.2X.12 ↔	Abszessonsillektomie	28.7X.00 ↔	Blutstillung nach Tonsillektomie und Adenoidektomie, n.n.bez.
28.2X.99 ↔	Tonsillektomie ohne Adenoidektomie, sonstige	28.7X.10 ↔	Blutstillung nach Tonsillektomie
28.3X.00 ↔	Tonsillektomie mit Adenoidektomie, n.n.bez.	28.7X.11 ↔	Blutstillung nach Adenoidektomie
28.3X.10 ↔	Partielle Resektion der Tonsille [Tonsillotomie] mit Adenoidektomie	28.7X.99 ↔	Blutstillung nach Tonsillektomie und Adenoidektomie, sonstige
28.3X.11 ↔	Totale Tonsillektomie mit Adenoidektomie	28.91 ↔	Entfernen eines Fremdkörpers von Tonsillen und Adenoiden durch Inzision
28.3X.12 ↔	Abszessonsillektomie mit Adenoidektomie	28.92 ↔	Exzision einer Läsion an Tonsillen und Adenoiden
28.3X.99 ↔	Tonsillektomie mit Adenoidektomie, sonstige	28.99 ↔	Sonstige Operationen an Tonsillen und Adenoiden, sonstige
28.4 ↔	Exzision eines Tonsillenrestes		
28.5X.00 ↔	Exzision der Zungengrundtonsille, n.n.bez.		

## Prozedur D09-3

06.09.00 ↔	Sonstige Inzision im Gebiet der Schilddrüse, n.n.bez.	19.29.00 ↔	Sonstige Revision einer Stapedotomie, Stapedektomie und Stapesplastik, n.n.bez.
06.09.10 ↔	Sonstige Inzision im Gebiet der Schilddrüse, ohne weitere Massnahmen	19.29.10 ↔	Sonstige Revision einer Stapedotomie und Stapedektomie mit Stapesprothese
06.09.11 ↔	Sonstige Inzision im Gebiet der Schilddrüse, Drainage	19.29.11 ↔	Sonstige Revision einer Stapedotomie und Stapedektomie mit autogener Stapesprothese
06.09.99 ↔	Sonstige Inzision im Gebiet der Schilddrüse, sonstige	19.29.12 ↔	Sonstige Revision einer Stapedotomie und Stapedektomie mit alloplastischer Stapesprothese
06.91 ↔	Durchtrennung des Isthmus thyreoideae	19.29.13 ↔	Sonstige Revision einer Stapesplastik (ohne Inkus-Ersatz)
09.3 ↔	Sonstige Operationen an der Tränendrüse	19.29.99 ↔	Sonstige Revision einer Stapedotomie, Stapedektomie und Stapesplastik, sonstige
09.6 ↔	Exzision an Tränensack und ableitenden Tränenwegen	19.3 ↔	Sonstige Operationen an den Gehörknöchelchen
09.81 ↔	Dakryozystorhinostomie	19.4 ↔	Myringoplastik
09.99 ↔	Sonstige Operation am Tränensystem, sonstige	19.52 ↔	Tympanoplastik Typ II
16.23.00 ↔	Biopsie an Orbita und Augapfel, n.n.bez.	19.53 ↔	Tympanoplastik Typ III
16.23.12 ↔	Biopsie an Orbita, transnasal	19.54 ↔	Tympanoplastik Typ IV
18.01 ↔	Perforation des Ohrläppchens	19.55 ↔	Tympanoplastik Typ V
18.09 ↔	Inzision am äusseren Ohr, sonstige	19.56.00 ↔	Tympanoplastik und Ossikuloplastik, n.n.bez.
18.21 ↔	Exzision einer präaurikulären Fistel oder eines präaurikulären Sinus	19.56.10 ↔	Tympanoplastik mit Antrotomie, Attikotomie, Attikoantrotomie oder Mastoidektomie, ohne Implantation einer Prothese oder mit Implantation eines autogenen Ossikels
18.29.12 ↔	Exzision einer anderen Läsion am äusseren Ohr oder im äusseren Gehörgang	19.56.11 ↔	Tympanoplastik mit Antrotomie, Attikotomie, Attikoantrotomie oder Mastoidektomie, mit Implantation einer alloplastischen, allogenen oder xenogenen Prothese
18.31 ↔	Radikale Exzision einer Läsion am äusseren Ohr	19.56.20 ↔	Tympanoplastik mit Anlage einer Ohrradikalhöhle (offene Kavität), ohne Implantation einer Prothese oder mit Implantation eines autogenen Ossikels
18.32 ↔	Resektion der Ohrmuschel, total	19.56.21 ↔	Tympanoplastik mit Anlage einer Ohrradikalhöhle (offene Kavität), mit Implantation einer alloplastischen, allogenen oder xenogenen Prothese
18.33 ↔	Exzision von Knorpel am äusseren Ohr zur Transplantation	19.56.99 ↔	Tympanoplastik und Ossikuloplastik, sonstige
18.5 ↔	Chirurgische Korrektur abstehender Ohren	19.6 ↔	Revision einer Tympanoplastik
18.6X.00 ↔	Rekonstruktion des äusseren Gehörgangs, n.n.bez.	19.9X.11 ↔	Verkleinerung einer Radikalhöhle
18.6X.10 ↔	Erweiterung des äusseren Gehörgangs	19.9X.12 ↔	Rekonstruktion des Mittelohrs, Reimplantation, Rekonstruktion der hinteren Gehörgangswand
18.6X.20 ↔	Rekonstruktion eines (bestehenden) äusseren Gehörgangs	19.9X.13 ↔	Rekonstruktion des Mittelohrs
18.6X.30 ↔	Konstruktion eines (nicht bestehenden) äusseren Gehörgangs	19.9X.14 ↔	Verschluss einer Mastoid-Fistel
18.6X.99 ↔	Rekonstruktion des äusseren Gehörgangs, sonstige	19.9X.19 ↔	Mikrochirurgische Operationen am Mittelohr, sonstige
18.71.00 ↔	Ohrmuschelaufbau, n.n.bez.	19.9X.99 ↔	Sonstige plastische Rekonstruktion am Mittelohr, sonstige
18.71.10 ↔	Ohrmuschelaufbau, partiell, n.n.bez.	20.01 ↔	Myringotomie mit Paukenröhrcheneinlage
18.71.11 ↔	Ohrmuschelaufbau, partiell mit Gewebeexpander	20.21 ↔	Inzision am Mastoid
18.71.12 ↔	Ohrmuschelaufbau, partiell mit Galealappen	20.22 ↔	Inzision an den Pyramidenzellen
18.71.13 ↔	Ohrmuschelaufbau, partiell mit Knorpeltransplantat	20.23.00 ↔	Inzision am Mittelohr, n.n.bez.
18.71.14 ↔	Ohrmuschelaufbau, partiell mit mikrovaskulärem Lappen	20.23.10 ↔	Antrotomie
18.71.19 ↔	Ohrmuschelaufbau, partiell, sonstige	20.23.11 ↔	Attikotomie
18.71.20 ↔	Ohrmuschelaufbau, total, n.n.bez.	20.23.12 ↔	Tympanotomie mit Abdichtung der runden und/oder ovalen Fenstermembran
18.71.21 ↔	Ohrmuschelaufbau, total mit Gewebeexpander	20.23.13 ↔	Explorative Tympanotomie
18.71.22 ↔	Ohrmuschelaufbau, total mit Galealappen	20.23.99 ↔	Inzision am Mittelohr, sonstige
18.71.23 ↔	Ohrmuschelaufbau, total mit Knorpeltransplantat	20.32.00 ↔	Biopsie an Mittel- und Innenohr, n.n.bez.
18.71.24 ↔	Ohrmuschelaufbau, total mit mikrovaskulärem Lappen	20.32.01 ↔	Biopsie am Mittelohr
18.71.29 ↔	Ohrmuschelaufbau, total, sonstige	20.32.02 ↔	Biopsie am Innenohr
18.71.30 ↔	Implantation von alloplastischen Materialien beim Aufbau einer Ohrmuschel	20.32.99 ↔	Biopsie an Mittel- und Innenohr, sonstige
18.71.99 ↔	Ohrmuschelaufbau, sonstige	20.51.10 ↔	Exzision einer Läsion an der Paukenhöhle
18.72 ↔	Reinsertion eines amputierten Ohres	20.51.11 ↔	Exzision einer Läsion an der Pyramidenspitze
18.79 ↔	Sonstige plastische Rekonstruktion am äusseren Ohr, sonstige	20.51.12 ↔	Exzision einer Läsion an der Otobasis
19.0 ↔	Mobilisation des Stapes	20.51.99 ↔	Exzision einer Läsion am Mittelohr, sonstige
19.11 ↔	Stapedektomie und Stapesplastik mit Einpassen einer Stapesprothese	20.59 ↔	Sonstige Exzision am Mittelohr, sonstige
19.19.00 ↔	Sonstige Stapedektomie und Stapesplastiken, n.n.bez.	20.61.00 ↔	(Initiale) Fenestration am Innenohr, n.n.bez.
19.19.10 ↔	Stapedotomie mit Einpassen einer autogenen Stapesprothese (Inkus-Stapedotomie)	20.61.10 ↔	Fenestration am Innenohr, ohne Implantation einer Prothese (initiales Verfahren)
19.19.11 ↔	Stapedotomie mit Einpassen einer alloplastischen Stapesprothese (Inkus-Stapedotomie)	20.61.99 ↔	(Initiale) Fenestration am Innenohr, sonstige
19.19.12 ↔	Malleo-Stapedotomie	20.62.00 ↔	Revision einer Fenestration am Innenohr, n.n.bez.
19.19.99 ↔	Sonstige Stapedektomie und Stapesplastiken, sonstige		
19.21 ↔	Revision einer Stapedotomie, Stapedektomie und Stapesplastik mit Inkus-Ersatz		

20.62.10 ↔	Revision einer Fenestration am Innenohr, ohne Implantation einer Prothese	30.09.11 ↔	Dekortikation / Stripping einer Stimmlippe, ohne Thyreotomie
20.62.99 ↔	Revision einer Fenestration am Innenohr, sonstige Operationen an der Tuba auditiva	30.09.20 ↔	Exzision oder Destruktion von Läsion oder Gewebe am Larynx, durch Thyreotomie
20.8 ↔	Tympanosympathektomie	30.09.21 ↔	Dekortikation / Stripping einer Stimmlippe, durch Thyreotomie
20.91 ↔	Implantation von Knochenverankerungen am Felsenbein, Mittel- oder Innenohr	30.09.99 ↔	Sonstige Exzision oder Destruktion von Läsion oder Gewebe am Larynx, sonstige
20.99.10 ↔	Verschluss einer Labyrinthfistel	30.21 ↔	Epiglottidektomie
20.99.20 ↔	Entfernung eines Kochleaimplantats oder implantierbaren Hörgerätes	30.22.00 ↔	Chordektomie, n.n.bez.
20.99.30 ↔	Sonstige Operationen an Innen- und Mittelohr, sonstige	30.22.10 ↔	Chordektomie, endolaryngeal
20.99.99 ↔	Stillung einer Epistaxis durch Exzision von nasaler Mukosa und Hauttransplantation an Septum und laterale Nasenwand	30.22.11 ↔	Chordektomie, durch Thyreotomie
21.07 ↔	Lokale Exzision einer endonasalen Läsion, Zugang endonasal	30.22.99 ↔	Chordektomie, sonstige
21.31.10 ↔	Destruktion einer endonasalen Läsion	31.3 ↔	Sonstige Inzisionen an Larynx und Trachea
21.31.12 ↔	Exzision und lokale Destruktion einer anderen Läsion an der Nase	31.45 ↔	Offene Biopsie an Larynx oder Trachea
21.32 ↔	Submuköse Resektion des Nasenseptums	31.51 ↔	Lokale Exzision von Läsion oder Gewebe an der Trachea, offen chirurgisch
21.5 ↔	Verschluss einer Nasenfistel	31.61 ↔	Naht einer Rissverletzung am Larynx
21.82 ↔	Lösung von Synechien der Nase	31.62 ↔	Verschluss einer Larynxfistel
21.91 ↔	Marsupialisation einer Larynxzyste	31.63 ↔	Revision einer Laryngostomie
30.01 ↔	Sonstige Exzision oder Destruktion von Läsion oder Gewebe am Larynx, n.n.bez.	31.64 ↔	Versorgung einer Larynxfraktur
30.09.00 ↔	Exzision oder Destruktion von Läsion oder Gewebe am Larynx ohne Thyreotomie	31.75 ↔	Rekonstruktion der Trachea und Konstruktion eines künstlichen Larynx
30.09.10 ↔		31.92 ↔	Lösung von Adhäsionen an Trachea oder Larynx
		31.98 ↔	Sonstige Operationen am Larynx

**ADRG D12****Andere Eingriffe an Ohr, Nase, Mund und Hals**

Mindestens eine Prozedur in Tabelle D12-1 oder Prozedur in Tabelle D12-2 und Prozedur in Tabelle D12-3

**DRG D12A****Andere aufwendige Eingriffe an Ohr, Nase, Mund und Hals**

Mindestens eine Prozedur in Tabelle D12-4

**DRG D12B****Andere Eingriffe an Ohr, Nase, Mund und Hals****Prozedur D12-1**

00.4B.11 ↔	PTKI an Arterien der oberen Extremität oder Schulter	00.4B.42 ↔	PTKI an venösen oder Kunststoff- Dialyse-Shunts
00.4B.12 ↔	PTKI an der Aorta	00.4B.43 ↔	PTKI an thorakalen künstlich angelegten Gefässen
00.4B.13 ↔	PTKI an Lungengefässen	00.4B.44 ↔	PTKI an abdominalen künstlich angelegten Gefässen
00.4B.14 ↔	PTKI an anderen thorakalen Arterien	00.4B.45 ↔	PTKI an künstlich angelegten Gefässen am Oberschenkel und popliteal
00.4B.15 ↔	PTKI an viszeralen Arterien	00.4B.46 ↔	PTKI an künstlich angelegten Gefässen am Unterschenkel
00.4B.16 ↔	PTKI an der A. renalis	00.4B.49 ↔	PTKI an künstlich angelegten Gefässen an anderer Lokalisation
00.4B.17 ↔	PTKI an anderen abdominalen Arterien	01.15 ↔	Biopsie am Schädel
00.4B.18 ↔	PTKI an Oberschenkel- Arterien und A. poplitea	01.21 ↔	Inzision und Drainage an den kranialen Sinus
00.4B.19 ↔	PTKI an Arterien an anderer Lokalisation	01.24.00 ↔	Sonstige Kraniotomie, n.n.bez.
00.4B.1A ↔	PTKI an Unterschenkel- Arterien	01.24.10 ↔	Sonstige Kraniotomie mit Dekompression
00.4B.21 ↔	PTKI an Venen der oberen Extremität oder Schulter	01.24.11 ↔	Sonstige Kraniotomie zur Entleerung eines epiduralen Hämatoms
00.4B.22 ↔	PTKI an der V. Cava	01.24.12 ↔	Sonstige Kraniotomie zur Entleerung eines epiduralen Empyems
00.4B.23 ↔	PTKI an anderen thorakalen Venen	01.24.13 ↔	Sonstige Kraniotomie, Einlegen von alloplastischem Material oder Medikamententrägers in den Schädelknochen oder Epiduralraum
00.4B.24 ↔	PTKI an Lebervenen	01.24.14 ↔	Sonstige Kraniotomie, Entfernung von alloplastischem Material oder Medikamententrägers aus Schädelknochen oder Epiduralraum
00.4B.25 ↔	PTKI an viszeralen Venen	01.24.15 ↔	Sonstige Kraniotomie, Entfernung eines Fremdkörpers aus Schädelknochen oder Epiduralraum
00.4B.26 ↔	PTKI an anderen abdominalen Venen		
00.4B.27 ↔	PTKI an Oberschenkel- Venen		
00.4B.28 ↔	PTKI an Unterschenkel- Venen		
00.4B.29 ↔	PTKI an Venen, sonstige		
00.4B.31 ↔	PTKI an der V. saphena magna		
00.4B.32 ↔	PTKI an der V. saphena parva		
00.4B.33 ↔	PTKI an epifaszialen Seitenäste des Beines		
00.4B.34 ↔	PTKI an epifaszialen Armvenen		
00.4B.39 ↔	PTKI an epifaszialen Venen, sonstige		
00.4B.41 ↔	PTKI an künstlich angelegten Gefässen der oberen Extremität oder Schulter		

01.24.16 ↔	Sonstige Kraniotomie, sonstige Drainage epiduraler Flüssigkeit oder aus sonstigen Gründen	04.49.00 ↔	Sonstige Dekompression oder Lösung von Adhäsionen an peripherem Nerv oder Ganglion, n.n.bez.
01.24.20 ↔	Kraniotomie der Kalotte als Zugang, n.n.bez.	04.49.10 ↔	Sonstige Dekompression oder Lösung von Adhäsionen am Plexus brachialis
01.24.21 ↔	Bohrlochtrepanation der Kalotte als Zugang	04.49.11 ↔	Sonstige Dekompression oder Lösung von Adhäsionen an Nerven der Schulter
01.24.22 ↔	Stereotaktisch geführte Schädelöffnung über die Kalotte als Zugang	04.49.12 ↔	Sonstige Dekompression oder Lösung von Adhäsionen an Nerven des Armes
01.24.29 ↔	Kraniotomie der Kalotte als Zugang, sonstige	04.49.13 ↔	Sonstige Dekompression oder Lösung von Adhäsionen an Nerven der Hand
01.24.30 ↔	Zugang zur Schädelbasis, n.n.bez.	04.49.14 ↔	Sonstige Dekompression oder Lösung von Adhäsionen am Plexus lumbosacralis, Leiste und Beckenboden
01.24.31 ↔	Zugang zur Schädelbasis, transoral	04.49.15 ↔	Sonstige Dekompression oder Lösung von Adhäsionen an Nerven des Beines
01.24.32 ↔	Zugang zur Schädelbasis, transoral mit Spaltung des weichen Gaumens	04.49.16 ↔	Sonstige Dekompression oder Lösung von Adhäsionen an Nerven des Fusses
01.24.33 ↔	Zugang zur Schädelbasis, transoral mit Spaltung des weichen sowie harten Gaumens	04.49.99 ↔	Sonstige Dekompression oder Lösung von Adhäsionen an sonstigen peripheren Nerven oder Ganglion, sonstige
01.24.34 ↔	Zugang zur Schädelbasis, transsphenoidal	04.71 ↔	Hypoglossio-faziale Anastomose
01.24.35 ↔	Zugang zur Schädelbasis, transethmoidal	04.72 ↔	Akzessorio-faziale Anastomose
01.24.36 ↔	Zugang zur Schädelbasis, transmastoidal	04.74.00 ↔	Sonstige Anastomose eines kranialen oder peripheren Nervs, n.n.bez.
01.24.37 ↔	Zugang zur Schädelbasis, translabyrinthär	04.74.10 ↔	Fazio-faziale Nerven-Anastomose
01.24.38 ↔	Zugang zur Schädelbasis, transpyramidal	04.74.11 ↔	Interkosto-faszikuläre Nerven-Anastomose
01.24.39 ↔	Zugang zur Schädelbasis, sonstige	04.74.99 ↔	Sonstige Anastomose eines kranialen oder peripheren Nervs, sonstige
01.24.3A ↔	Zugang zur Schädelbasis, transkondylär	04.94.11 ↔	Revision ohne Ersatz der Elektrode(n) eines peripheren Neurostimulators, Stabelektrode, Einzelelektrodensystem
01.24.3B ↔	Zugang zur Schädelbasis, transorbital	04.94.12 ↔	Revision ohne Ersatz der Elektrode(n) eines peripheren Neurostimulators, Stabelektrode, Mehrelektrodensystem
01.24.3C ↔	Zugang zur Schädelbasis, mit Le-Fort-I-Osteotomie	04.94.13 ↔	Revision ohne Ersatz der Elektrode(n) eines peripheren Neurostimulators, Plattenelektrode, Einzelelektrodensystem
01.24.3D ↔	Zugang zur Schädelbasis, transnasal-transcribiform	04.94.14 ↔	Revision ohne Ersatz der Elektrode(n) eines peripheren Neurostimulators, Plattenelektrode, Mehrelektrodensystem
01.24.3E ↔	Zugang zur Schädelbasis, transnasal-transclival	04.94.15 ↔	Revision ohne Ersatz einer Vagusnervstimulationselektrode
01.24.3F ↔	Zugang zur Schädelbasis, transoral-transclival	04.94.99 ↔	Revision ohne Ersatz der Elektrode(n) eines peripheren Neurostimulators, sonstige
01.24.3G ↔	Zugang zur Schädelbasis, transnasal-transpterygoidal	04.99.00 ↔	Sonstige Operation an kranialen und peripheren Nerven, n.n.bez.
01.24.99 ↔	Sonstige Kraniotomie, sonstige	04.99.10 ↔	Implantation oder Wechsel einer peripheren Neuroprothese
01.25.00 ↔	Sonstige Kraniektomie, n.n.bez.	04.99.11 ↔	Revision ohne Ersatz einer peripheren Neuroprothese
01.25.10 ↔	Sonstige Kraniektomie mit Dekompression	04.99.12 ↔	Entfernung einer peripheren Neuroprothese
01.25.11 ↔	Sonstige Kraniektomie zur Entleerung eines epiduralen Hämatoms	04.99.99 ↔	Sonstige Operation an kranialen und peripheren Nerven, sonstige
01.25.12 ↔	Sonstige Kraniektomie zur Entleerung eines epiduralen Empyems	05.21 ↔	Exzision des Ganglion sphenopalatinum
01.25.13 ↔	Sonstige Kraniektomie zur Entfernung eines Fremdkörpers aus Schädelknochen oder Epiduralraum	05.22 ↔	Zervikale Sympathektomie
01.25.14 ↔	Sonstige Kraniektomie mit Einlegen von alloplastischem Material oder eines Medikamententrägers in den Schädelknochen oder Epiduralraum	05.25 ↔	Periarterielle Sympathektomie
01.25.19 ↔	Sonstige Kraniektomie zur Drainage epiduraler Flüssigkeit oder aus sonstigen Gründen	05.26 ↔	Thorakale Sympathektomie
01.25.20 ↔	Sonstige Kraniektomie, Rekraniotomie mit Einbringen einer Drainage	05.29 ↔	Sonstige Sympathektomie und Exzision eines Ganglions
01.25.21 ↔	Sonstige Kraniektomie, Rekraniotomie zur Entfernung von alloplastischem Material oder eines Medikamententrägers aus dem Schädelknochen oder Epiduralraumes	06.12 ↔	Offene Biopsie an der Schilddrüse
01.25.99 ↔	Sonstige Kraniektomie, sonstige	06.13.12 ↔	Offene Biopsie an der Nebenschilddrüse
04.02 ↔	Durchtrennung des N. trigeminus	06.13.99 ↔	Biopsie an der Nebenschilddrüse, sonstige
04.04.00 ↔	Sonstige Inzision an kranialen und peripheren Nerven, n.n.bez.	06.7X.00 ↔	Exzision des Ductus oder Tractus thyreoglossus, n.n.bez.
04.04.10 ↔	Sonstige Inzision am N. vestibulocochlearis	06.7X.10 ↔	Exzision einer medianen Halszyste, ohne Resektion des medialen Zungenbeines
04.04.11 ↔	Sonstige Inzision an intrakraniellen Anteilen von sonstigen Hirnnerven und Ganglien	06.7X.11 ↔	Exzision einer medianen Halszyste, mit Resektion des medialen Zungenbeines
04.04.20 ↔	Sonstige Inzision an extrakraniellen Hirnnerven	06.7X.12 ↔	Exzision einer medianen Halsfistel, ohne Resektion des medialen Zungenbeines
04.04.30 ↔	Sonstige Inzision am Plexus brachialis		
04.04.31 ↔	Sonstige Inzision an Nerven der Schulter		
04.04.32 ↔	Sonstige Inzision an Nerven des Armes und der Hand		
04.04.33 ↔	Sonstige Inzision an Nerven des Rumpfes und der unteren Extremität		
04.04.99 ↔	Sonstige Inzision an kranialen und peripheren Nerven, sonstige		
04.05.00 ↔	Exzision und Destruktion des Ganglion Gasseri, n.n.bez.		
04.05.10 ↔	Exzision des Ganglion Gasseri		
04.05.20 ↔	Destruktion des Ganglion Gasseri		
04.05.99 ↔	Exzision und Destruktion des Ganglion Gasseri, sonstige		
04.41 ↔	Dekompression an der Wurzel des N. trigeminus		



06.7X.13 ↔	Exzision einer medianen Halsfistel, mit Resektion des medialen Zungenbeines	27.59.21 ↔	Grossflächige Weichteildeckung durch kultivierte Keratinozyten an der Lippe
06.7X.14 ↔	Sekundärer Eingriff zur Exzision des Ductus thyroglossus, mit Resektion des medialen Zungenbeines	27.59.30 ↔	Kleinflächige temporäre Weichteildeckung durch Kombination mehrerer Verfahren an der Lippe
06.7X.15 ↔	Sekundärer Eingriff zur Exzision des Ductus thyroglossus, ohne Resektion des medialen Zungenbeines	27.59.31 ↔	Grossflächige temporäre Weichteildeckung durch Kombination mehrerer Verfahren an der Lippe
06.7X.99 ↔	Exzision des Ductus oder Tractus thyroglossus, sonstige	27.59.41 ↔	Sonstige plastische Rekonstruktion an Lippe und Mund mit gestieltem Fernlappen
08.22 ↔	Exzision einer anderen kleineren Läsion am Augenlid	27.59.60 ↔	Einsetzen eines Gewebeexpanders an der Lippe
08.23 ↔	Exzision einer grösseren Läsion am Augenlid, nicht durchgehend	27.59.99 ↔	Sonstige plastische Rekonstruktion an Lippe und Mund, sonstige
08.24 ↔	Exzision einer grösseren Läsion am Augenlid, perforierend	27.61 ↔	Naht einer Rissverletzung am Gaumen
09.44 ↔	Intubation des Ductus nasolacrimalis	27.62.00 ↔	Korrektur einer Gaumenspalte, n.n.bez.
16.61.00 ↔	Sekundäres Einsetzen eines Augenimplantats, n.n.bez.	27.62.10 ↔	Primäre plastische Rekonstruktion am knöchernen Gaumen ohne Knochentransplantat
16.61.10 ↔	Sekundäres Einsetzen eines Augenimplantats, Haut-Fettgewebe-Transplantat	27.62.11 ↔	Primäre plastische Rekonstruktion am knöchernen Gaumen mit Knochentransplantat
16.61.99 ↔	Sekundäres Einsetzen eines Augenimplantats, sonstige	27.62.12 ↔	Primäre plastische Rekonstruktion am weichen Gaumen
16.62.00 ↔	Revision und Reinsertion eines Augenimplantats, n.n.bez.	27.62.20 ↔	Sekundäre plastische Rekonstruktion am knöchernen Gaumen ohne Knochentransplantat
16.62.10 ↔	Revision eines Augenimplantats	27.62.21 ↔	Sekundäre plastische Rekonstruktion am knöchernen Gaumen mit Knochentransplantat
16.62.20 ↔	Wechsel eines Augenimplantats, Einführung eines Haut-Fettgewebe-Transplantates	27.62.22 ↔	Sekundäre plastische Rekonstruktion am weichen Gaumen
16.62.29 ↔	Sonstiger Wechsel eines Augenimplantats	27.62.99 ↔	Korrektur einer Gaumenspalte, sonstige
16.62.99 ↔	Revision und Reinsertion eines Augenimplantats, sonstige	27.63.00 ↔	Revision der Korrektur einer Gaumenspalte, n.n.bez.
16.63 ↔	Revision einer Enukleationstasche mit Transplantat	27.63.10 ↔	Revision der Korrektur einer Gaumenspalte, Kieferplastik
16.64 ↔	Sonstige Revision einer Enukleationstasche	27.63.11 ↔	Revision der Korrektur einer Gaumenspalte, Kieferplastik mit Osteoplastik
16.66 ↔	Sonstige Revision einer Exenterationshöhle	27.63.20 ↔	Revision der Korrektur einer Gaumenspalte, Sekundäroperation der Kieferspalte
16.81 ↔	Versorgung einer Orbitawunde	27.63.99 ↔	Revision der Korrektur einer Gaumenspalte, sonstige
16.98.10 ↔	Rekonstruktion der Orbita, n.n.bez.	27.64 ↔	Einsetzen eines Gaumenimplantats
16.98.11 ↔	Rekonstruktion der Orbitawand mit mikrovasikulärem Lappen	27.69.10 ↔	Plastische Rekonstruktion am weichen Gaumen
16.98.19 ↔	Sonstige Rekonstruktion der Orbitawand	27.69.11 ↔	Plastische Rekonstruktion am knöchernen Gaumen
16.98.20 ↔	Knöcherne Dekompression der Orbita	27.69.99 ↔	Sonstige plastische Rekonstruktion am Gaumen, sonstige
16.98.21 ↔	Resektion von Fettgewebe aus der Orbita	27.73 ↔	Plastische Rekonstruktion an der Uvula
18.21 ↔	Exzision einer präaurikulären Fistel oder eines präaurikulären Sinus	29.0 ↔	Pharyngotomie
18.29.12 ↔	Exzision einer anderen Läsion am äusseren Ohr oder im äusseren Gehörgang	29.12.00 ↔	Biopsie am Pharynx, n.n.bez.
18.31 ↔	Radikale Exzision einer Läsion am äusseren Ohr	29.12.20 ↔	Offene Biopsie am Hypopharynx
18.32 ↔	Resektion der Ohrmuschel, total	29.12.30 ↔	Offene Biopsie am Nasopharynx
21.04 ↔	Stillung einer Epistaxis durch Ligatur der Aa. ethmoidales	29.12.99 ↔	Biopsie am Pharynx, sonstige
21.05 ↔	Stillung einer Epistaxis durch (transantrale) Ligatur der A. maxillaris	29.2X.00 ↔	Exzision von branchiogener Zyste oder Rest der Kiemenspalte, n.n.bez.
21.06 ↔	Stillung einer Epistaxis durch Ligatur der A. carotis externa	29.2X.10 ↔	Exzision einer lateralen Halszyste
21.09.10 ↔	Stillung einer Epistaxis durch Ligatur der A. sphenopalatina	29.2X.11 ↔	Exzision von branchiogener Zyste oder Rest der Kiemenspalte als sekundär Eingriff
21.32 ↔	Exzision und lokale Destruktion einer anderen Läsion an der Nase	29.2X.20 ↔	Operation an Kiemengangsresten, n.n.bez.
21.4X.00 ↔	Resektion der Nase, n.n.bez.	29.2X.21 ↔	Operation an Kiemengangsresten, sekundärer Eingriff
21.4X.12 ↔	Resektion der Nase, partiell	29.2X.99 ↔	Exzision von branchiogener Zyste oder Rest der Kiemenspalte, sonstige
21.4X.22 ↔	Resektion der Nase, subtotal	29.31 ↔	Krikopharyngeale Myotomie
21.4X.32 ↔	Resektion der Nase, total	29.32.00 ↔	Pharyngeale Divertikulektomie, n.n.bez.
21.4X.99 ↔	Resektion der Nase, sonstige	29.32.10 ↔	Endoskopisches Divertikulostomie eines Zenker-Divertikels
21.99.00 ↔	Sonstige Nasenoperationen, n.n.bez.	29.32.11 ↔	Divertikulektomie eines Zenker-Divertikels
21.99.10 ↔	Einseitige Resektion einer Choanalatresie transnasal endoskopisch	29.32.99 ↔	Pharyngeale Divertikulektomie, sonstige
21.99.20 ↔	Beidseitige Resektion einer Choanalatresie transnasal endoskopisch	29.33.00 ↔	(Partielle) Pharyngektomie, n.n.bez.
21.99.99 ↔	Sonstige Nasenoperationen, sonstige	29.33.10 ↔	Partielle Pharyngektomie, ohne Rekonstruktion
27.58 ↔	Revision eines gestielten oder freien Lappens oder freien Hauttransplantates an Lippe und Mund	29.33.11 ↔	Partielle Pharyngektomie, Rekonstruktion mit gestieltem regionalen oder Fernlappen
27.59.20 ↔	Kleinflächige Weichteildeckung durch kultivierte Keratinozyten an der Lippe	29.33.12 ↔	Partielle Pharyngektomie, Rekonstruktion mit freiem mikrovasikulär-anastomosierten Transplantat
		29.33.20 ↔	Totale Pharyngektomie, Rekonstruktion mit gestieltem regionalen oder Fernlappen

29.33.21 ↔	Totale Pharyngektomie, Rekonstruktion mit freiem mikrovaskulär-anastomosierten Transplantat, freiem Darmtransplantat oder Magenhochzug	30.4X.22 ↔	Radikale Laryngektomie, mit Pharyngektomie und Schilddrüsenresektion, Rekonstruktion mit nicht vaskularisiertem Transplantat
29.33.99 ↔	(Partielle) Pharyngektomie, sonstige	30.4X.23 ↔	Radikale Laryngektomie, mit Pharyngektomie und Schilddrüsenresektion, Rekonstruktion mit gestieltem regionalen Lappen
29.39 ↔	Exzision oder Destruktion von Läsion oder Gewebe am Pharynx, sonstige	30.4X.24 ↔	Radikale Laryngektomie, mit Pharyngektomie und Schilddrüsenresektion, Rekonstruktion mit gestieltem Lappen
29.4X.10 ↔	Plastische Rekonstruktion am Pharynx, mit lokaler Schleimhaut oder freiem Hautlappen	30.4X.25 ↔	Radikale Laryngektomie, mit Pharyngektomie und Schilddrüsenresektion, Rekonstruktion mit freiem mikrovaskulär-anastomosierten Transplantat
29.4X.11 ↔	Plastische Rekonstruktion am Pharynx, mit gestieltem myokutanen Lappen	30.4X.26 ↔	Radikale Laryngektomie, mit Pharyngektomie und Schilddrüsenresektion, Rekonstruktion mit freiem Darmtransplantat
29.4X.12 ↔	Plastische Rekonstruktion am Pharynx, mit mikrovaskulär anastomosiertem Transplantat, Darmtransplantat oder Magenhochzug	30.4X.27 ↔	Radikale Laryngektomie, mit Pharyngektomie und Schilddrüsenresektion, Rekonstruktion mit Magenhochzug
29.4X.99 ↔	Plastische Rekonstruktion am Pharynx, sonstige	30.4X.29 ↔	Radikale Laryngektomie, mit Pharyngektomie und Schilddrüsenresektion, sonstige Rekonstruktion
29.51 ↔	Naht einer Risswunde am Pharynx	30.4X.99 ↔	Radikale Laryngektomie, sonstige
29.52 ↔	Verschluss einer branchiogenen Fistel	31.71 ↔	Naht einer Rissverletzung an der Trachea
29.53 ↔	Verschluss von anderen Pharynxfistel	31.72 ↔	Verschluss einer äusseren trachealen Fistel
29.54 ↔	Lösung von Adhäsionen am Pharynx	31.73 ↔	Verschluss einer anderen trachealen Fistel
29.59 ↔	Sonstige plastische Rekonstruktion am Pharynx, sonstige	31.79.00 ↔	Sonstige plastische Rekonstruktion an der Trachea, n.n.bez.
29.92 ↔	Durchtrennung des N. glossopharyngeus	31.79.11 ↔	Plastische Rekonstruktion der Trachea (Tracheatransplantation)
29.99 ↔	Sonstige Operationen am Pharynx, sonstige	31.79.12 ↔	Tracheopexie
30.22.00 ↔	Chordektomie, n.n.bez.	31.79.13 ↔	End-zu-End-Anastomose der Trachea (bei Ruptur)
30.22.10 ↔	Chordektomie, endolaryngeal	31.79.14 ↔	Cricotracheale Resektion
30.22.11 ↔	Chordektomie, durch Thyreotomie	31.79.15 ↔	Sonstige (plastische) Rekonstruktion an der Trachea bei Trachealstenose
30.22.99 ↔	Chordektomie, sonstige	31.79.99 ↔	Sonstige plastische Rekonstruktion an der Trachea, sonstige
30.3X.00 ↔	Vollständige Laryngektomie, n.n.bez.	31.91 ↔	Durchtrennung des N. laryngeus
30.3X.10 ↔	Vollständige Laryngektomie, ohne Rekonstruktion	31.96 ↔	Einsetzen eines Larynx- oder Trachea-Stents
30.3X.11 ↔	Vollständige Laryngektomie, Rekonstruktion mit lokaler Schleimhaut	31.97 ↔	Dilatation der Trachea, endoskopisch
30.3X.12 ↔	Vollständige Laryngektomie, Rekonstruktion mit nicht vaskularisiertem Transplantat	31.99.00 ↔	Sonstige Operationen an der Trachea, n.n.bez.
30.3X.13 ↔	Vollständige Laryngektomie, Rekonstruktion mit gestieltem regionalen Lappen	31.99.99 ↔	Sonstige Operationen an der Trachea, sonstige
30.3X.14 ↔	Vollständige Laryngektomie, Rekonstruktion mit gestieltem Fernlappen	34.03 ↔	Wiedereröffnung einer Thorakotomie
30.3X.15 ↔	Vollständige Laryngektomie, Rekonstruktion mit freiem mikrovaskulär-anastomosierten Transplantat	34.06 ↔	Thorakoskopische Drainage der Pleurahöhle
30.3X.16 ↔	Vollständige Laryngektomie, Rekonstruktion mit freiem Darmtransplantat	34.21.00 ↔	Transpleurale Thorakoskopie, n.n.bez.
30.3X.17 ↔	Vollständige Laryngektomie, Rekonstruktion mit Magenhochzug	34.21.10 ↔	Transpleurale Thorakoskopie, Ersteingriff
30.3X.19 ↔	Vollständige Laryngektomie, sonstige Rekonstruktion	34.21.20 ↔	Transpleurale Thorakoskopie, Reeingriff
30.3X.99 ↔	Vollständige Laryngektomie, sonstige	34.21.99 ↔	Transpleurale Thorakoskopie, sonstige
30.4X.00 ↔	Radikale Laryngektomie, n.n.bez.	34.22 ↔	Mediastinoskopie
30.4X.10 ↔	Radikale Laryngektomie, mit Pharyngektomie, ohne Rekonstruktion	38.01 ↔	Inzision von intrakraniellen Gefässen
30.4X.11 ↔	Radikale Laryngektomie, mit Pharyngektomie, Rekonstruktion mit lokaler Schleimhaut	38.11 ↔	Enderarteriektomie von intrakraniellen Gefässen
30.4X.12 ↔	Radikale Laryngektomie, mit Pharyngektomie, Rekonstruktion mit nicht vaskularisiertem Transplantat	38.12 ↔	Enderarteriektomie von anderen Gefässen an Kopf und Hals
30.4X.13 ↔	Radikale Laryngektomie, mit Pharyngektomie, Rekonstruktion mit gestieltem regionalen Lappen	38.32.10 ↔	Resektion von extrakraniellen Arterien an Kopf und Hals mit Anastomose
30.4X.14 ↔	Radikale Laryngektomie, mit Pharyngektomie, Rekonstruktion mit gestieltem Lappen	38.32.21 ↔	Resektion der V. jugularis mit Anastomose
30.4X.15 ↔	Radikale Laryngektomie, mit Pharyngektomie, Rekonstruktion mit freiem mikrovaskulär-anastomosierten Transplantat	38.32.22 ↔	Resektion von oberflächlichen extrakraniellen Venen an Kopf und Hals mit Anastomose
30.4X.16 ↔	Radikale Laryngektomie, mit Pharyngektomie, Rekonstruktion mit freiem Darmtransplantat	38.32.99 ↔	Resektion von anderen Gefässen an Kopf und Hals mit Anastomose, sonstige
30.4X.17 ↔	Radikale Laryngektomie, mit Pharyngektomie, Rekonstruktion mit Magenhochzug	38.42 ↔	Resektion von anderen Blutgefässen an Kopf und Hals mit Ersatz
30.4X.19 ↔	Radikale Laryngektomie, mit Pharyngektomie, sonstige Rekonstruktion	38.7X.21 ↔	Implantation eines Embolie-Protektionssystems in die Vena cava, Filters, perkutan transluminal
30.4X.20 ↔	Radikale Laryngektomie, mit Pharyngektomie und Schilddrüsenresektion, ohne Rekonstruktion	38.82.00 ↔	Sonstiger chirurgischer Verschluss von Gefässen am Kopf und Hals, n.n.bez.
30.4X.21 ↔	Radikale Laryngektomie, mit Pharyngektomie und Schilddrüsenresektion, Rekonstruktion mit lokaler Schleimhaut	38.82.10 ↔	Sonstiger chirurgischer Verschluss von extrakraniellen Arterien an Kopf und Hals
		38.82.20 ↔	Sonstiger chirurgischer Verschluss von extrakraniellen Venen an Kopf und Hals, n.n.bez.
		38.82.21 ↔	Sonstiger chirurgischer Verschluss der V. jugularis
		38.82.22 ↔	Sonstiger chirurgischer Verschluss von sonstigen tiefen extrakraniellen Venen an Kopf und Hals

38.82.29 ↔	Sonstiger chirurgischer Verschluss von extrakraniellen Venen an Kopf und Hals, sonstige	39.59.39 ↔	Sonstige plastische Rekonstruktion von Gefässen an Kopf und Hals, sonstige
38.82.99 ↔	Sonstiger chirurgischer Verschluss von Gefässen am Kopf und Hals, sonstige	39.59.40 ↔	Sonstige plastische Rekonstruktion von Gefässen der oberen Extremität, n.n.bez.
38.85.00 ↔	Sonstiger chirurgischer Verschluss von anderen thorakalen Gefässen, n.n.bez.	39.59.41 ↔	Sonstige plastische Rekonstruktion von Arterien der oberen Extremität
38.85.11 ↔	Sonstiger chirurgischer Verschluss der A. subclavia	39.59.42 ↔	Sonstige plastische Rekonstruktion der V. subclavia, V. axillaris und V. brachiocephalica
38.85.12 ↔	Sonstiger chirurgischer Verschluss der A. pulmonalis	39.59.48 ↔	Sonstige plastische Rekonstruktion von sonstigen tiefen Venen der oberen Extremität
38.85.13 ↔	Sonstiger chirurgischer Verschluss des Truncus brachiocephalicus	39.59.49 ↔	Sonstige plastische Rekonstruktion von Gefässen der oberen Extremität, sonstige
38.85.21 ↔	Sonstiger chirurgischer Verschluss der V. cava superior	39.59.50 ↔	Sonstige plastische Rekonstruktion von thorakalen Gefässen, n.n.bez.
38.85.22 ↔	Sonstiger chirurgischer Verschluss der V. pulmonalis	39.59.51 ↔	Sonstige plastische Rekonstruktion der thorakalen Aorta
38.85.23 ↔	Sonstiger chirurgischer Verschluss der V. subclavia	39.59.52 ↔	Sonstige plastische Rekonstruktion der A. pulmonalis
38.85.99 ↔	Sonstiger chirurgischer Verschluss von anderen thorakalen Gefässen, sonstige	39.59.53 ↔	Sonstige plastische Rekonstruktion von thorakalen Arterien, sonstige
39.49.30 ↔	Ersatz eines kardialen Conduit	39.59.54 ↔	Sonstige plastische Rekonstruktion der V. pulmonalis
39.50.00 ↔	Angioplastik oder Atherektomie an sonstigem(n) Nicht-Herzkranzgefäss(en), n.n.bez.	39.59.55 ↔	Sonstige plastische Rekonstruktion der V. cava superior
39.50.00 ↔	Angioplastik oder Atherektomie an sonstigem(n) Nicht-Herzkranzgefäss(en), n.n.bez.	39.59.59 ↔	Sonstige plastische Rekonstruktion von thorakalen Gefässen, sonstige
39.50.10 ↔	Angioplastik oder Atherektomie an sonstigem(n) Nicht-Herzkranzgefäss(en) mit Ballon, n.n.bez.	39.59.60 ↔	Sonstige plastische Rekonstruktion von abdominalen Arterien, n.n.bez.
39.50.10 ↔	Angioplastik oder Atherektomie an sonstigem(n) Nicht-Herzkranzgefäss(en) mit Ballon, n.n.bez.	39.59.61 ↔	Sonstige plastische Rekonstruktion der abdominalen Aorta
39.50.11 ↔	Angioplastik oder Atherektomie an sonstigem(n) Nicht-Herzkranzgefäss(en) mit einfacher Ballon	39.59.62 ↔	Sonstige plastische Rekonstruktion des Truncus coeliacus
39.50.11 ↔	Angioplastik oder Atherektomie an sonstigem(n) Nicht-Herzkranzgefäss(en) mit einfacher Ballon	39.59.63 ↔	Sonstige plastische Rekonstruktion der A. gastrica
39.50.12 ↔	Angioplastik oder Atherektomie an sonstigem(n) Nicht-Herzkranzgefäss(en) mit cutting Ballon	39.59.64 ↔	Sonstige plastische Rekonstruktion A. hepatica
39.50.12 ↔	Angioplastik oder Atherektomie an sonstigem(n) Nicht-Herzkranzgefäss(en) mit cutting Ballon	39.59.65 ↔	Sonstige plastische Rekonstruktion der A. lienalis
39.50.13 ↔	Angioplastik oder Atherektomie an sonstigem(n) Nicht-Herzkranzgefäss(en) mit Kryoplastie-Ballon	39.59.66 ↔	Sonstige plastische Rekonstruktion der A. renalis
39.50.13 ↔	Angioplastik oder Atherektomie an sonstigem(n) Nicht-Herzkranzgefäss(en) mit Kryoplastie-Ballon	39.59.67 ↔	Sonstige plastische Rekonstruktion der A. mesenterica
39.50.14 ↔	Angioplastik oder Atherektomie an sonstigem(n) Nicht-Herzkranzgefäss(en) mit Drug eluting Ballon	39.59.68 ↔	Sonstige plastische Rekonstruktion der A. iliaca
39.50.14 ↔	Angioplastik oder Atherektomie an sonstigem(n) Nicht-Herzkranzgefäss(en) mit Drug eluting Ballon	39.59.69 ↔	Sonstige plastische Rekonstruktion von abdominalen Arterien, sonstige
39.50.15 ↔	Angioplastik oder Atherektomie an sonstigem(n) Nicht-Herzkranzgefäss(en) mittels Lithotripsie	39.59.70 ↔	Sonstige plastische Rekonstruktion von abdominalen Venen, n.n.bez.
39.50.15 ↔	Angioplastik oder Atherektomie an sonstigem(n) Nicht-Herzkranzgefäss(en) mittels Lithotripsie	39.59.71 ↔	Sonstige plastische Rekonstruktion der V. cava inferior
39.50.19 ↔	Angioplastik oder Atherektomie an sonstigem(n) Nicht-Herzkranzgefäss(en) mit sonstiger Ballon	39.59.72 ↔	Sonstige plastische Rekonstruktion der V. iliaca
39.50.19 ↔	Angioplastik oder Atherektomie an sonstigem(n) Nicht-Herzkranzgefäss(en) mit sonstiger Ballon	39.59.79 ↔	Sonstige plastische Rekonstruktion von abdominalen Venen, sonstige
39.50.20 ↔	Angioplastik Blade- Laserangioplastie an sonstigem(n) Nicht-Herzkranzgefäss(en)	39.59.80 ↔	Sonstige plastische Rekonstruktion von Gefässen der unteren Extremität, n.n.bez.
39.50.20 ↔	Angioplastik Blade- Laserangioplastie an sonstigem(n) Nicht-Herzkranzgefäss(en)	39.59.81 ↔	Sonstige plastische Rekonstruktion von Arterien der unteren Extremität
39.50.21 ↔	Angioplastik Thrombektomie an sonstigem(n) Nicht-Herzkranzgefäss(en)	39.59.82 ↔	Sonstige plastische Rekonstruktion der V. femoralis
39.50.21 ↔	Angioplastik Thrombektomie an sonstigem(n) Nicht-Herzkranzgefäss(en)	39.59.83 ↔	Sonstige plastische Rekonstruktion der V. poplitea
39.50.99 ↔	Angioplastik oder Atherektomie an sonstigem(n) Nicht-Herzkranzgefäss(en), sonstige	39.59.88 ↔	Sonstige plastische Rekonstruktion von sonstigen tiefen Venen der unteren Extremität
39.50.99 ↔	Angioplastik oder Atherektomie an sonstigem(n) Nicht-Herzkranzgefäss(en), sonstige	39.59.89 ↔	Sonstige plastische Rekonstruktion von Gefässen der unteren Extremität, sonstige
39.52.99 ↔	Sonstige Korrektur eines Aneurysmas, sonstige	39.59.90 ↔	Sonstige plastische Rekonstruktion eines Gefässes, Venenklappenplastik
39.59.30 ↔	Sonstige plastische Rekonstruktion von Gefässen an Kopf und Hals, n.n.bez.	39.71.00 ↔	Endovaskuläre Implantation eines Stent-Grafts [Stent-Prothesen] an der abdominalen Aorta, n.n.bez.
39.59.31 ↔	Sonstige plastische Rekonstruktion eines intrakraniellen Gefässes	39.71.09 ↔	Endovaskuläre Implantation eines Stent-Grafts [Stent-Prothesen] an der abdominalen Aorta, sonstige
39.59.32 ↔	Sonstige plastische Rekonstruktion der extrakraniellen A. vertebralis	39.71.21 ↔	Endovaskuläre Implantation in die Aorta abdominalis von Stent-Grafts [Stent-Prothesen], ohne Öffnung
39.59.33 ↔	Sonstige plastische Rekonstruktion von extrakraniellen Arterien an Kopf und Hals, sonstige	39.71.22 ↔	Endovaskuläre Implantation in die Aorta abdominalis von Stent-Grafts [Stent-Prothesen], mit 1 Öffnung
39.59.34 ↔	Sonstige plastische Rekonstruktion der V. jugularis	39.71.23 ↔	Endovaskuläre Implantation in die Aorta abdominalis von Stent-Grafts [Stent-Prothesen], mit 2 Öffnungen

39.71.24 ↔	Endovaskuläre Implantation in die Aorta abdominalis von Stent-Grafts [Stent-Prothesen], mit 3 Öffnungen	39.73.36 ↔	Endovaskuläre Implantation in die Aorta thoracica von Stent-Grafts [Stent-Prothesen], mit Versorgung eines Gefässabganges in Parallelgraft-Technik
39.71.25 ↔	Endovaskuläre Implantation in die Aorta abdominalis von Stent-Grafts [Stent-Prothesen], mit 4 und mehr Öffnungen	39.73.37 ↔	Endovaskuläre Implantation in die Aorta thoracica von Stent-Grafts [Stent-Prothesen], mit Versorgung von 2 und mehr Gefässabgängen in Parallelgraft-Technik
39.71.31 ↔	Endovaskuläre Implantation in die Aorta abdominalis von Stent-Grafts [Stent-Prothesen], mit Versorgung eines Gefässabganges in Parallelgraft-Technik	39.73.41 ↔	Endovaskuläre Implantation in die Aorta thoracoabdominalis von Stent-Grafts [Stent-Prothesen], ohne Öffnung
39.71.32 ↔	Endovaskuläre Implantation in die Aorta abdominalis von Stent-Grafts [Stent-Prothesen], mit Versorgung von zwei oder mehr Gefässabgängen in Parallelgraft-Technik	39.73.42 ↔	Endovaskuläre Implantation in die Aorta thoracoabdominalis von Stent-Grafts [Stent-Prothesen], mit 1 Öffnung
39.72.00 ↔	Endovaskuläre plastische Rekonstruktion oder Okklusion von Gefässen am Kopf und Hals, n.n.bez.	39.73.43 ↔	Endovaskuläre Implantation in die Aorta thoracoabdominalis von Stent-Grafts [Stent-Prothesen], mit 2 Öffnungen
39.72.09 ↔	Endovaskuläre plastische Rekonstruktion oder Okklusion von Gefässen am Kopf und Hals, sonstige	39.73.44 ↔	Endovaskuläre Implantation in die Aorta thoracoabdominalis von Stent-Grafts [Stent-Prothesen], mit 3 Öffnungen
39.72.10 ↔	Selektive Embolisation von intrakraniellen Gefässen, n.n.bez.	39.73.45 ↔	Endovaskuläre Implantation in die Aorta thoracoabdominalis von Stent-Grafts [Stent-Prothesen], mit 4 und mehr Öffnungen
39.72.14 ↔	Selektive Embolisation von intrakraniellen Gefässen mit adhäsivem Embolisat	39.73.46 ↔	Endovaskuläre Implantation in die Aorta thoracoabdominalis von Stent-Grafts [Stent-Prothesen], mit Versorgung eines Gefässabganges in Parallelgraft-Technik
39.72.15 ↔	Selektive Embolisation von intrakraniellen Gefässen mit Plugs	39.73.47 ↔	Endovaskuläre Implantation in die Aorta thoracoabdominalis von Stent-Grafts [Stent-Prothesen], mit Versorgung von 2 und mehr Gefässabgängen in Parallelgraft-Technik
39.72.16 ↔	Selektive Embolisation von intrakraniellen Gefässen mit Coils	39.75.01 ↔	Perkutan-transluminale Gefässintervention, sonstige Gefässe, Fremdkörperentfernung mit Bergekatheter, Körbchenkatheter, etc.
39.72.17 ↔	Selektive Embolisation von intrakraniellen Gefässen mit Partikeln	39.75.10 ↔	Perkutan-transluminale Gefässintervention, sonstige Gefässe, Kathetersysteme zu Rekanalisation von Totalverschlüssen
39.72.18 ↔	Selektive Embolisation von intrakraniellen Gefässen mit embolisierenden Flüssigkeiten	39.75.11 ↔	Perkutan-transluminale Gefässintervention, sonstige Gefässe, Rotationsthibektomie
39.72.19 ↔	Selektive Embolisation von intrakraniellen Gefässen, sonstige	39.75.11 ↔	Perkutan-transluminale Gefässintervention, sonstige Gefässe, Rotationsthibektomie
39.72.1A ↔	Selektive Embolisation von intrakraniellen Gefässen mit embolisierenden (ablösbaren) Ballons	39.75.12 ↔	Perkutan-transluminale Gefässintervention, sonstige Gefässe, Laserangioplastie
39.72.1B ↔	Selektive Embolisation von intrakraniellen Gefässen mit Schirmen	39.75.13 ↔	Perkutan-transluminale Gefässintervention, sonstige Gefässe, Embolie-Protektionssysteme (periphere oder viszerale Gefässe)
39.72.20 ↔	Selektive Embolisation von extrakraniellen Gefässen des Kopfes und des Halses, n.n.bez.	39.75.14 ↔	Perkutan-transluminale Gefässintervention, sonstige Gefässe, Atherektomie
39.72.24 ↔	Selektive Embolisation von extrakraniellen Gefässen des Kopfes und des Halses mit adhäsivem Embolisat	39.75.15 ↔	Perkutan-transluminale Gefässintervention, sonstige Gefässe, selektive Thrombolyse
39.72.25 ↔	Selektive Embolisation von extrakraniellen Gefässen des Kopfes und des Halses mit Plugs	39.75.16 ↔	Perkutan-transluminale Gefässintervention sonstige Gefässe, selektive Thrombolyse, ultraschallunterstützt
39.72.26 ↔	Selektive Embolisation von extrakraniellen Gefässen des Kopfes und des Halses mit Coils	39.75.30 ↔	Zerebrale Perfusionsaugmentation durch partielle endoaortale Ballonokklusion
39.72.27 ↔	Selektive Embolisation von extrakraniellen Gefässen des Kopfes und des Halses mit Partikeln	39.76.10 ↔	Perkutane Ballonangioplastie an präzerebralem(en) (extrakraniellem(en)) Gefäss(en)
39.72.28 ↔	Selektive Embolisation von extrakraniellen Gefässen des Kopfes und des Halses mit embolisierenden Flüssigkeiten	39.76.11 ↔	Perkutane Angioplastik oder Atherektomie mittels Lithotripsie an präzerebralem(en) (extrakraniellem(en)) Gefäss(en)
39.72.29 ↔	Selektive Embolisation von extrakraniellen Gefässen des Kopfes und des Halses, sonstige	39.76.20 ↔	Perkutane Bladeangioplastie an präzerebralem(en) (extrakraniellem(en)) Gefäss(en)
39.72.2A ↔	Selektive Embolisation von extrakraniellen Gefässen des Kopfes und des Halses mit embolisierenden (ablösbaren) Ballons	39.76.30 ↔	Perkutane Laserangioplastie an präzerebralem(en) (extrakraniellem(en)) Gefäss(en)
39.72.2B ↔	Selektive Embolisation von extrakraniellen Gefässen des Kopfes und des Halses mit Schirmen	39.76.40 ↔	Perkutane Atherektomie an präzerebralem(en) (extrakraniellem(en)) Gefäss(en)
39.73.00 ↔	Endovaskuläre Implantation eines Stent-Grafts [Stent-Prothesen] an der thorakalen und thorakoabdominalen Aorta, n.n.bez.	39.76.50 ↔	Perkutane selektive Thrombolyse an extrakraniellen Gefässen des Kopfes und Halses
39.73.09 ↔	Endovaskuläre Implantation eines Stent-Grafts [Stent-Prothesen] an der thorakalen und thorakoabdominalen Aorta, sonstige	39.76.61 ↔	Perkutane Rotationsthibektomie an präzerebralem(en) (extrakraniellem(en)) Gefäss(en)
39.73.31 ↔	Endovaskuläre Implantation in die Aorta thoracica von Stent-Grafts [Stent-Prothesen], ohne Öffnung	39.76.62 ↔	Perkutane stentgestützte Thrombektomie an extrakraniellen Gefässen
39.73.32 ↔	Endovaskuläre Implantation in die Aorta thoracica von Stent-Grafts [Stent-Prothesen], mit 1 Öffnung		
39.73.33 ↔	Endovaskuläre Implantation in die Aorta thoracica von Stent-Grafts [Stent-Prothesen], mit 2 Öffnungen		
39.73.34 ↔	Endovaskuläre Implantation in die Aorta thoracica von Stent-Grafts [Stent-Prothesen], mit 3 Öffnungen		
39.73.35 ↔	Endovaskuläre Implantation in die Aorta thoracica von Stent-Grafts [Stent-Prothesen], mit 4 und mehr Öffnungen		

39.76.69 ↔	Perkutane Thrombektomie an präzerebralem(en) (extrakraniell(em)) Gefäss(en), sonstige	39.79.66 ↔	Selektive Embolisation mit Partikeln von abdominalen und pelvinen Gefässen
39.76.70 ↔	Perkutane endovaskuläre Fremdkörperentfernung aus extrakraniellen Gefässen des Kopfes und Halses	39.79.67 ↔	Selektive Embolisation mit Partikeln von Gefässen der unteren Extremitäten
39.76.99 ↔	Perkutane transluminale endovaskuläre Intervention an präzerebralem(en) (extrakraniell(em)) Gefäss(en), sonstige	39.79.68 ↔	Selektive Embolisation mit Partikeln von spinalen Gefässen
39.77.50 ↔	Perkutane selektive Thrombolyse von intrakraniell(em) Gefäss(en)	39.79.69 ↔	Selektive Embolisation mit Partikeln von sonstigen Gefässen, sonstige
39.77.70 ↔	Perkutane endovaskuläre Fremdkörperentfernung aus intrakraniell(em) Gefäss(en)	39.79.70 ↔	Kathetertechnischer Verschluss von Arterien mittels Laser, sonstigen Gefässen, n.n.bez.
39.79.21 ↔	Coil-Embolisation oder -Verschluss von Gefässen der oberen Extremitäten	39.79.71 ↔	Kathetertechnischer Verschluss mittels Laser, an Arterien der oberen Extremitäten
39.79.22 ↔	Coil-Embolisation oder -Verschluss der Aorta	39.79.72 ↔	Kathetertechnischer Verschluss mittels Laser, an der Aorta
39.79.24 ↔	Coil-Embolisation oder -Verschluss von thorakalen Gefässen	39.79.74 ↔	Kathetertechnischer Verschluss mittels Laser, an thorakalen Gefässen
39.79.25 ↔	Coil-Embolisation oder -Verschluss von viszerale(n) Gefässen	39.79.75 ↔	Kathetertechnischer Verschluss mittels Laser, an Gefässen der unteren Extremitäten
39.79.26 ↔	Coil-Embolisation oder -Verschluss von abdominalen und pelvinen Gefässen	39.79.76 ↔	Kathetertechnischer Verschluss mittels Laser, an viszerale(n) Gefässen
39.79.27 ↔	Coil-Embolisation oder -Verschluss von Gefässen der unteren Extremitäten	39.79.77 ↔	Kathetertechnischer Verschluss mittels Laser, an abdominalen und pelvinen Gefässen
39.79.28 ↔	Coil-Embolisation oder -Verschluss von spinalen Gefässen	39.79.79 ↔	Kathetertechnischer Verschluss von Arterien mittels Laser, sonstige Gefässe, sonstige
39.79.29 ↔	Coil-Embolisation oder -Verschluss von sonstigen Gefässen, sonstige	39.79.80 ↔	Kathetertechnischer Verschluss von Arterien mittels Radiofrequenz, sonstige Gefässe, n.n.bez.
39.79.40 ↔	Selektive Embolisation mit ablösbaren Ballons von sonstigen Gefässen, n.n.bez.	39.79.81 ↔	Kathetertechnischer Verschluss mittels Radiofrequenz an Arterien der oberen Extremitäten
39.79.41 ↔	Selektive Embolisation mit ablösbaren Ballons von Gefässen der oberen Extremitäten	39.79.82 ↔	Kathetertechnischer Verschluss mittels Radiofrequenz an der Aorta
39.79.42 ↔	Selektive Embolisation mit ablösbaren Ballons der Aorta	39.79.84 ↔	Kathetertechnischer Verschluss mittels Radiofrequenz an thorakalen Gefässen
39.79.44 ↔	Selektive Embolisation mit ablösbaren Ballons von thorakalen Gefässen	39.79.85 ↔	Kathetertechnischer Verschluss mittels Radiofrequenz an Gefässen der unteren Extremitäten
39.79.45 ↔	Selektive Embolisation mit ablösbaren Ballons von viszerale(n) Gefässen	39.79.86 ↔	Kathetertechnischer Verschluss mittels Radiofrequenz an viszerale(n) Gefässen
39.79.46 ↔	Selektive Embolisation mit ablösbaren Ballons von abdominalen und pelvinen Gefässen	39.79.87 ↔	Kathetertechnischer Verschluss mittels Radiofrequenz an abdominalen und pelvinen Gefässen
39.79.47 ↔	Selektive Embolisation mit ablösbaren Ballons von spinalen Gefässen	39.79.89 ↔	Kathetertechnischer Verschluss mittels Radiofrequenz an sonstigen Gefässen, sonstige
39.79.48 ↔	Selektive Embolisation mit ablösbaren Ballons von Gefässen der unteren Extremitäten	39.79.91 ↔	Selektive Embolisation von Gefässen der oberen Extremitäten, sonstige
39.79.49 ↔	Selektive Embolisation mit ablösbaren Ballons von sonstigen Gefässen, sonstige	39.79.92 ↔	Selektive Embolisation der Aorta, sonstige
39.79.50 ↔	Selektive Embolisation mit Schirmen von sonstigen Gefässen, n.n.bez.	39.79.94 ↔	Selektive Embolisation von thorakalen Gefässen, sonstige
39.79.51 ↔	Selektive Embolisation mit Schirmen von Gefässen der oberen Extremitäten	39.79.95 ↔	Selektive Embolisation von viszerale(n) Gefässen, sonstige
39.79.52 ↔	Selektive Embolisation mit Schirmen der Aorta	39.79.96 ↔	Selektive Embolisation von abdominalen und pelvinen Gefässen, sonstige
39.79.54 ↔	Selektive Embolisation mit Schirmen von thorakalen Gefässen	39.79.97 ↔	Selektive Embolisation von Gefässen der unteren Extremitäten, sonstige
39.79.55 ↔	Selektive Embolisation mit Schirmen von viszerale(n) Gefässen	39.79.98 ↔	Selektive Embolisation von spinalen Gefässen, sonstige
39.79.56 ↔	Selektive Embolisation mit Schirmen von abdominalen und pelvinen Gefässen	39.79.A0 ↔	Selektive Embolisation mit Plugs von sonstigen Gefässen, n.n.bez.
39.79.57 ↔	Selektive Embolisation mit Schirmen von Gefässen der unteren Extremitäten	39.79.A1 ↔	Selektive Embolisation mit Plugs von Gefässen der oberen Extremitäten
39.79.58 ↔	Selektive Embolisation mit Schirmen von spinalen Gefässen	39.79.A2 ↔	Selektive Embolisation mit Plugs der Aorta
39.79.59 ↔	Selektive Embolisation mit Schirmen von sonstigen Gefässen, sonstige	39.79.A4 ↔	Selektive Embolisation mit Plugs von thorakalen Gefässen
39.79.60 ↔	Selektive Embolisation mit Partikeln von sonstigen Gefässen, n.n.bez.	39.79.A5 ↔	Selektive Embolisation mit Plugs von viszerale(n) Gefässen
39.79.61 ↔	Selektive Embolisation mit Partikeln von Gefässen der oberen Extremitäten	39.79.A6 ↔	Selektive Embolisation mit Plugs von abdominalen und pelvinen Gefässen
39.79.62 ↔	Selektive Embolisation mit Partikeln der Aorta	39.79.A7 ↔	Selektive Embolisation mit Plugs von Gefässen der unteren Extremitäten
39.79.64 ↔	Selektive Embolisation mit Partikeln von thorakalen Gefässen	39.79.A8 ↔	Selektive Embolisation mit Plugs von spinalen Gefässen
39.79.65 ↔	Selektive Embolisation mit Partikeln von viszerale(n) Gefässen		

39.79.A9 ↔	Selektive Embolisation mit Plugs von sonstigen Gefässen, sonstige	39.B1.27 ↔	(Perkutan-)transluminale Implantation von Stents ohne Medikamenten-Freisetzung, A. carotis externa
39.79.B1 ↔	Selektive Embolisation mit embolisierenden Flüssigkeiten von Gefässen der oberen Extremitäten	39.B1.28 ↔	(Perkutan-)transluminale Implantation von Stents ohne Medikamenten-Freisetzung, A. vertebralis extrakraniell
39.79.B2 ↔	Selektive Embolisation mit embolisierenden Flüssigkeiten der Aorta	39.B1.31 ↔	(Perkutan-)transluminale Implantation von Stents ohne Medikamenten-Freisetzung, Gefässe von Schulter und Oberarm
39.79.B4 ↔	Selektive Embolisation mit embolisierenden Flüssigkeiten von thorakalen Gefässen	39.B1.51 ↔	(Perkutan-)transluminale Implantation von Stents ohne Medikamenten-Freisetzung, Gefässe von Unterarm
39.79.B5 ↔	Selektive Embolisation mit embolisierenden Flüssigkeiten von viszeralen Gefässen	39.B1.71 ↔	(Perkutan-)transluminale Implantation von Stents ohne Medikamenten-Freisetzung, Aorta
39.79.B6 ↔	Selektive Embolisation mit embolisierenden Flüssigkeiten von abdominalen und pelvinen Gefässen	39.B1.74 ↔	(Perkutan-)transluminale Implantation von Stents ohne Medikamenten-Freisetzung, Aortenisthmus
39.79.B7 ↔	Selektive Embolisation mit embolisierenden Flüssigkeiten von Gefässen der unteren Extremitäten	39.B1.81 ↔	(Perkutan-)transluminale Implantation von Stents ohne Medikamenten-Freisetzung, andere thorakale Gefässe
39.79.B8 ↔	Selektive Embolisation mit embolisierenden Flüssigkeiten von spinalen Gefässen	39.B1.A4 ↔	(Perkutan-)transluminale Implantation von Stents ohne Medikamenten-Freisetzung, A. pulmonalis
39.79.C1 ↔	Selektive Embolisation mit adhäsivem Embolisat von Gefässen der oberen Extremitäten	39.B1.C1 ↔	(Perkutan-)transluminale Implantation von Stents ohne Medikamenten-Freisetzung, andere abdominale und pelvine Arterien
39.79.C2 ↔	Selektive Embolisation mit adhäsivem Embolisat der Aorta	39.B1.C3 ↔	(Perkutan-)transluminale Implantation von Stents ohne Medikamenten-Freisetzung, A. iliaca
39.79.C4 ↔	Selektive Embolisation mit adhäsivem Embolisat von thorakalen Gefässen	39.B1.D1 ↔	(Perkutan-)transluminale Implantation von Stents ohne Medikamenten-Freisetzung, viszerale Gefässe
39.79.C5 ↔	Selektive Embolisation mit adhäsivem Embolisat von viszeralen Gefässen	39.B1.G1 ↔	(Perkutan-)transluminale Implantation von Stents ohne Medikamenten-Freisetzung, Arterien vom Oberschenkel
39.79.C6 ↔	Selektive Embolisation mit adhäsivem Embolisat von abdominalen und pelvinen Gefässen	39.B1.H1 ↔	(Perkutan-)transluminale Implantation von Stents ohne Medikamenten-Freisetzung, Gefässe vom Unterschenkel
39.79.C7 ↔	Selektive Embolisation mit adhäsivem Embolisat von Gefässen der unteren Extremitäten	39.B1.J3 ↔	(Perkutan-)transluminale Implantation von Stents ohne Medikamenten-Freisetzung, V. pulmonalis
39.79.C8 ↔	Selektive Embolisation mit adhäsivem Embolisat von spinalen Gefässen	39.B1.J7 ↔	(Perkutan-)transluminale Implantation von Stents ohne Medikamenten-Freisetzung, V. cava
39.7A.22 ↔	Endovaskuläre Implantation in Beckenarterie von Stent-Grafts [Stent-Prothesen], mit Versorgung eines Gefässabganges in Parallelgraft-Technik	39.B1.JB ↔	(Perkutan-)transluminale Implantation von Stents ohne Medikamenten-Freisetzung, andere abdominale und pelvine Venen
39.7A.31 ↔	Endovaskuläre Implantation von Stent-Grafts [Stent-Prothesen] in die V. cava	39.B1.JF ↔	(Perkutan-)transluminale Implantation von Stents ohne Medikamenten-Freisetzung, Venen vom Oberschenkel
39.7A.32 ↔	Endovaskuläre Implantation von Stent-Grafts [Stent-Prothesen] in die V. porta	39.B1.JI ↔	(Perkutan-)transluminale Implantation von Stents ohne Medikamenten-Freisetzung, V. portae
39.7A.41 ↔	Endovaskuläre Implantation von Stent-Grafts [Stent-Prothesen] in Nierengefässe	39.B1.L1 ↔	(Perkutan-)transluminale Implantation von Stents ohne Medikamenten-Freisetzung, spinale Gefässe
39.8X.10 ↔	Exploration des Glomus caroticum und anderer Paraganglien	39.B2.09 ↔	(Perkutan-)transluminale Implantation von Stents mit Medikamenten-Freisetzung, sonstige
39.8X.11 ↔	Exzision des Glomus caroticum und anderer Paraganglien	39.B2.11 ↔	(Perkutan-)transluminale Implantation von Stents mit Medikamenten-Freisetzung, intrakranielle Gefässe
39.8X.21 ↔	Revision ohne Ersatz eines Impulsgenerators zur Aktivierung des Baroreflexes	39.B2.22 ↔	(Perkutan-)transluminale Implantation von Stents mit Medikamenten-Freisetzung, A. carotis n.n.bez.
39.8X.22 ↔	Entfernen eines Impulsgenerators zur Aktivierung des Baroreflexes	39.B2.23 ↔	(Perkutan-)transluminale Implantation von Stents mit Medikamenten-Freisetzung, A. carotis communis
39.8X.31 ↔	Revision ohne Ersatz einer (von) Elektrode(n) zur Aktivierung des Baroreflexes	39.B2.25 ↔	(Perkutan-)transluminale Implantation von Stents mit Medikamenten-Freisetzung, A. carotis interna extrakraniell
39.8X.32 ↔	Entfernen einer (von) Elektrode(n) zur Aktivierung des Baroreflexes	39.B2.26 ↔	(Perkutan-)transluminale Implantation von Stents mit Medikamenten-Freisetzung, A. carotis interna extrakraniell mit A. carotis communis
39.8X.99 ↔	Operationen am Glomus caroticum, Sinus caroticus und anderen Paraganglien, sonstige	39.B2.27 ↔	(Perkutan-)transluminale Implantation von Stents mit Medikamenten-Freisetzung, A. carotis externa
39.B1.09 ↔	(Perkutan-)transluminale Implantation von Stents ohne Medikamenten-Freisetzung, sonstige	39.B2.28 ↔	(Perkutan-)transluminale Implantation von Stents mit Medikamenten-Freisetzung, A. vertebralis extrakraniell
39.B1.11 ↔	(Perkutan-)transluminale Implantation von Stents ohne Medikamenten-Freisetzung, intrakranielle Gefässe	39.B2.31 ↔	(Perkutan-)transluminale Implantation von Stents mit Medikamenten-Freisetzung, Gefässe von Schulter und Oberarm
39.B1.22 ↔	(Perkutan-)transluminale Implantation von Stents ohne Medikamenten-Freisetzung, A. carotis n.n.bez.	39.B2.51 ↔	(Perkutan-)transluminale Implantation von Stents mit Medikamenten-Freisetzung, Gefässe von Unterarm
39.B1.23 ↔	(Perkutan-)transluminale Implantation von Stents ohne Medikamenten-Freisetzung, A. carotis communis		
39.B1.25 ↔	(Perkutan-)transluminale Implantation von Stents ohne Medikamenten-Freisetzung, A. carotis interna extrakraniell		
39.B1.26 ↔	(Perkutan-)transluminale Implantation von Stents ohne Medikamenten-Freisetzung, A. carotis interna extrakraniell mit A. carotis communis		

- 39.B2.71 ↔ (Perkutan-)transluminale Implantation von Stents mit Medikamenten-Freisetzung, Aorta
- 39.B2.74 ↔ (Perkutan-)transluminale Implantation von Stents mit Medikamenten-Freisetzung, Aortenisthmus
- 39.B2.81 ↔ (Perkutan-)transluminale Implantation von Stents mit Medikamenten-Freisetzung, andere thorakale Gefäße
- 39.B2.A4 ↔ (Perkutan-)transluminale Implantation von Stents mit Medikamenten-Freisetzung, A. pulmonalis
- 39.B2.C1 ↔ (Perkutan-)transluminale Implantation von Stents mit Medikamenten-Freisetzung, andere abdominale und pelvine Arterien
- 39.B2.C3 ↔ (Perkutan-)transluminale Implantation von Stents mit Medikamenten-Freisetzung, A. iliaca
- 39.B2.D1 ↔ (Perkutan-)transluminale Implantation von Stents mit Medikamenten-Freisetzung, viszerale Gefäße
- 39.B2.G1 ↔ (Perkutan-)transluminale Implantation von Stents mit Medikamenten-Freisetzung, Arterien vom Oberschenkel
- 39.B2.H1 ↔ (Perkutan-)transluminale Implantation von Stents mit Medikamenten-Freisetzung, Gefäße vom Unterschenkel
- 39.B2.J3 ↔ (Perkutan-)transluminale Implantation von Stents mit Medikamenten-Freisetzung, V. pulmonalis
- 39.B2.J7 ↔ (Perkutan-)transluminale Implantation von Stents mit Medikamenten-Freisetzung, V. cava
- 39.B2.JB ↔ (Perkutan-)transluminale Implantation von Stents mit Medikamenten-Freisetzung, andere abdominale und pelvine Venen
- 39.B2.JF ↔ (Perkutan-)transluminale Implantation von Stents mit Medikamenten-Freisetzung, Venen vom Oberschenkel
- 39.B2.JI ↔ (Perkutan-)transluminale Implantation von Stents mit Medikamenten-Freisetzung, V. portae
- 39.B2.L1 ↔ (Perkutan-)transluminale Implantation von Stents mit Medikamenten-Freisetzung, spinale Gefäße
- 39.B3.09 ↔ (Perkutan-)transluminale Implantation von gecoverten Stents ohne Medikamenten-Freisetzung, sonstige
- 39.B3.11 ↔ (Perkutan-)transluminale Implantation von gecoverten Stents ohne Medikamenten-Freisetzung, intrakranielle Gefäße
- 39.B3.22 ↔ (Perkutan-)transluminale Implantation von gecoverten Stents ohne Medikamenten-Freisetzung, A. carotis n.n.bez.
- 39.B3.23 ↔ (Perkutan-)transluminale Implantation von gecoverten Stents ohne Medikamenten-Freisetzung, A. carotis communis
- 39.B3.25 ↔ (Perkutan-)transluminale Implantation von gecoverten Stents ohne Medikamenten-Freisetzung, A. carotis interna extrakraniell
- 39.B3.26 ↔ (Perkutan-)transluminale Implantation von gecoverten Stents ohne Medikamenten-Freisetzung, A. carotis interna extrakraniell mit A. carotis communis
- 39.B3.27 ↔ (Perkutan-)transluminale Implantation von gecoverten Stents ohne Medikamenten-Freisetzung, A. carotis externa
- 39.B3.28 ↔ (Perkutan-)transluminale Implantation von gecoverten Stents ohne Medikamenten-Freisetzung, A. vertebralis extrakraniell
- 39.B3.31 ↔ (Perkutan-)transluminale Implantation von gecoverten Stents ohne Medikamenten-Freisetzung, Gefäße von Schulter und Oberarm
- 39.B3.51 ↔ (Perkutan-)transluminale Implantation von gecoverten Stents ohne Medikamenten-Freisetzung, Gefäße von Unterarm
- 39.B3.81 ↔ (Perkutan-)transluminale Implantation von gecoverten Stents ohne Medikamenten-Freisetzung, andere thorakale Gefäße
- 39.B3.C1 ↔ (Perkutan-)transluminale Implantation von gecoverten Stents ohne Medikamenten-Freisetzung, andere abdominale und pelvine Arterien
- 39.B3.C3 ↔ (Perkutan-)transluminale Implantation von gecoverten Stents ohne Medikamenten-Freisetzung, A. iliaca
- 39.B3.D1 ↔ (Perkutan-)transluminale Implantation von gecoverten Stents ohne Medikamenten-Freisetzung, viszerale Gefäße
- 39.B3.G1 ↔ (Perkutan-)transluminale Implantation von gecoverten Stents ohne Medikamenten-Freisetzung, Arterien vom Oberschenkel
- 39.B3.H1 ↔ (Perkutan-)transluminale Implantation von gecoverten Stents ohne Medikamenten-Freisetzung, Gefäße vom Unterschenkel
- 39.B3.J7 ↔ (Perkutan-)transluminale Implantation von gecoverten Stents ohne Medikamenten-Freisetzung, V. cava
- 39.B3.JB ↔ (Perkutan-)transluminale Implantation von gecoverten Stents ohne Medikamenten-Freisetzung, andere abdominale und pelvine Venen
- 39.B3.JF ↔ (Perkutan-)transluminale Implantation von gecoverten Stents ohne Medikamenten-Freisetzung, Venen vom Oberschenkel
- 39.B3.JI ↔ (Perkutan-)transluminale Implantation von gecoverten Stents ohne Medikamenten-Freisetzung, V. portae
- 39.B3.L1 ↔ (Perkutan-)transluminale Implantation von gecoverten Stents ohne Medikamenten-Freisetzung, spinale Gefäße
- 39.B4.09 ↔ (Perkutan-)transluminale Implantation von gecoverten Stents mit Medikamenten-Freisetzung, sonstige
- 39.B4.11 ↔ (Perkutan-)transluminale Implantation von gecoverten Stents mit Medikamenten-Freisetzung, intrakranielle Gefäße
- 39.B4.22 ↔ (Perkutan-)transluminale Implantation von gecoverten Stents mit Medikamenten-Freisetzung, A. carotis n.n.bez.
- 39.B4.23 ↔ (Perkutan-)transluminale Implantation von gecoverten Stents mit Medikamenten-Freisetzung, A. carotis communis
- 39.B4.25 ↔ (Perkutan-)transluminale Implantation von gecoverten Stents mit Medikamenten-Freisetzung, A. carotis interna extrakraniell
- 39.B4.26 ↔ (Perkutan-)transluminale Implantation von gecoverten Stents mit Medikamenten-Freisetzung, A. carotis interna extrakraniell mit A. carotis communis
- 39.B4.27 ↔ (Perkutan-)transluminale Implantation von gecoverten Stents mit Medikamenten-Freisetzung, A. carotis externa
- 39.B4.28 ↔ (Perkutan-)transluminale Implantation von gecoverten Stents mit Medikamenten-Freisetzung, A. vertebralis extrakraniell
- 39.B4.31 ↔ (Perkutan-)transluminale Implantation von gecoverten Stents mit Medikamenten-Freisetzung, Gefäße von Schulter und Oberarm
- 39.B4.51 ↔ (Perkutan-)transluminale Implantation von gecoverten Stents mit Medikamenten-Freisetzung, Gefäße von Unterarm
- 39.B4.81 ↔ (Perkutan-)transluminale Implantation von gecoverten Stents mit Medikamenten-Freisetzung, andere thorakale Gefäße
- 39.B4.C1 ↔ (Perkutan-)transluminale Implantation von gecoverten Stents mit Medikamenten-Freisetzung, andere abdominale und pelvine Arterien
- 39.B4.C3 ↔ (Perkutan-)transluminale Implantation von gecoverten Stents mit Medikamenten-Freisetzung, A. iliaca

- 39.B4.D1 ↔ (Perkutan-)transluminale Implantation von gecoverten Stents mit Medikamenten-Freisetzung, viszerale Gefässe
- 39.B4.G1 ↔ (Perkutan-)transluminale Implantation von gecoverten Stents mit Medikamenten-Freisetzung, Arterien vom Oberschenkel
- 39.B4.H1 ↔ (Perkutan-)transluminale Implantation von gecoverten Stents mit Medikamenten-Freisetzung, Gefässe vom Unterschenkel
- 39.B4.J7 ↔ (Perkutan-)transluminale Implantation von gecoverten Stents mit Medikamenten-Freisetzung, V. cava
- 39.B4.JB ↔ (Perkutan-)transluminale Implantation von gecoverten Stents mit Medikamenten-Freisetzung, andere abdominale und pelvine Venen
- 39.B4.JF ↔ (Perkutan-)transluminale Implantation von gecoverten Stents mit Medikamenten-Freisetzung, Venen vom Oberschenkel
- 39.B4.JI ↔ (Perkutan-)transluminale Implantation von gecoverten Stents mit Medikamenten-Freisetzung, V. portae
- 39.B4.L1 ↔ (Perkutan-)transluminale Implantation von gecoverten Stents mit Medikamenten-Freisetzung, spinale Gefässe
- 39.B5.09 ↔ (Perkutan-)transluminale Implantation von ungedeckten Cheatham-Platinum-Stents, sonstige
- 39.B5.11 ↔ (Perkutan-)transluminale Implantation von ungedeckten Cheatham-Platinum-Stents, intrakranielle Gefässe
- 39.B5.22 ↔ (Perkutan-)transluminale Implantation von ungedeckten Cheatham-Platinum-Stents, A. carotis n.n.bez.
- 39.B5.23 ↔ (Perkutan-)transluminale Implantation von ungedeckten Cheatham-Platinum-Stents, A. carotis communis
- 39.B5.25 ↔ (Perkutan-)transluminale Implantation von ungedeckten Cheatham-Platinum-Stents, A. carotis interna extrakraniell
- 39.B5.26 ↔ (Perkutan-)transluminale Implantation von ungedeckten Cheatham-Platinum-Stents, A. carotis interna extrakraniell mit A. carotis communis
- 39.B5.27 ↔ (Perkutan-)transluminale Implantation von ungedeckten Cheatham-Platinum-Stents, A. carotis externa
- 39.B5.31 ↔ (Perkutan-)transluminale Implantation von ungedeckten Cheatham-Platinum-Stents, Gefässe von Schulter und Oberarm
- 39.B5.51 ↔ (Perkutan-)transluminale Implantation von ungedeckten Cheatham-Platinum-Stents, Gefässe von Unterarm
- 39.B5.71 ↔ (Perkutan-)transluminale Implantation von ungedeckten Cheatham-Platinum-Stents, Aorta
- 39.B5.74 ↔ (Perkutan-)transluminale Implantation von ungedeckten Cheatham-Platinum-Stents, Aortenisthmus
- 39.B5.81 ↔ (Perkutan-)transluminale Implantation von ungedeckten Cheatham-Platinum-Stents, andere thorakale Gefässe
- 39.B5.C1 ↔ (Perkutan-)transluminale Implantation von ungedeckten Cheatham-Platinum-Stents, andere abdominale und pelvine Arterien
- 39.B5.C3 ↔ (Perkutan-)transluminale Implantation von ungedeckten Cheatham-Platinum-Stents, A. iliaca
- 39.B5.D1 ↔ (Perkutan-)transluminale Implantation von ungedeckten Cheatham-Platinum-Stents, viszerale Gefässe
- 39.B5.G1 ↔ (Perkutan-)transluminale Implantation von ungedeckten Cheatham-Platinum-Stents, Arterien vom Oberschenkel
- 39.B5.H1 ↔ (Perkutan-)transluminale Implantation von ungedeckten Cheatham-Platinum-Stents, Gefässe vom Unterschenkel
- 39.B5.J7 ↔ (Perkutan-)transluminale Implantation von ungedeckten Cheatham-Platinum-Stents, V. cava
- 39.B5.JB ↔ (Perkutan-)transluminale Implantation von ungedeckten Cheatham-Platinum-Stents, andere abdominale und pelvine Venen
- 39.B5.JF ↔ (Perkutan-)transluminale Implantation von ungedeckten Cheatham-Platinum-Stents, Venen vom Oberschenkel
- 39.B5.JI ↔ (Perkutan-)transluminale Implantation von ungedeckten Cheatham-Platinum-Stents, V. portae
- 39.B5.L1 ↔ (Perkutan-)transluminale Implantation von ungedeckten Cheatham-Platinum-Stents, spinale Gefässe
- 39.B6.09 ↔ (Perkutan-)transluminale Implantation von gecoverten Cheatham-Platinum-Stents, sonstige
- 39.B6.11 ↔ (Perkutan-)transluminale Implantation von gecoverten Cheatham-Platinum-Stents, intrakranielle Gefässe
- 39.B6.22 ↔ (Perkutan-)transluminale Implantation von gecoverten Cheatham-Platinum-Stents, A. carotis n.n.bez.
- 39.B6.23 ↔ (Perkutan-)transluminale Implantation von gecoverten Cheatham-Platinum-Stents, A. carotis communis
- 39.B6.25 ↔ (Perkutan-)transluminale Implantation von gecoverten Cheatham-Platinum-Stents, A. carotis interna extrakraniell
- 39.B6.26 ↔ (Perkutan-)transluminale Implantation von gecoverten Cheatham-Platinum-Stents, A. carotis interna extrakraniell mit A. carotis communis
- 39.B6.27 ↔ (Perkutan-)transluminale Implantation von gecoverten Cheatham-Platinum-Stents, A. carotis externa
- 39.B6.31 ↔ (Perkutan-)transluminale Implantation von gecoverten Cheatham-Platinum-Stents, Gefässe von Schulter und Oberarm
- 39.B6.51 ↔ (Perkutan-)transluminale Implantation von gecoverten Cheatham-Platinum-Stents, Gefässe von Unterarm
- 39.B6.71 ↔ (Perkutan-)transluminale Implantation von gecoverten Cheatham-Platinum-Stents, Aorta
- 39.B6.74 ↔ (Perkutan-)transluminale Implantation von gecoverten Cheatham-Platinum-Stents, Aortenisthmus
- 39.B6.81 ↔ (Perkutan-)transluminale Implantation von gecoverten Cheatham-Platinum-Stents, andere thorakale Gefässe
- 39.B6.C1 ↔ (Perkutan-)transluminale Implantation von gecoverten Cheatham-Platinum-Stents, andere abdominale und pelvine Arterien
- 39.B6.C3 ↔ (Perkutan-)transluminale Implantation von gecoverten Cheatham-Platinum-Stents, A. iliaca
- 39.B6.D1 ↔ (Perkutan-)transluminale Implantation von gecoverten Cheatham-Platinum-Stents, viszerale Gefässe
- 39.B6.G1 ↔ (Perkutan-)transluminale Implantation von gecoverten Cheatham-Platinum-Stents, Arterien vom Oberschenkel
- 39.B6.H1 ↔ (Perkutan-)transluminale Implantation von gecoverten Cheatham-Platinum-Stents, Gefässe vom Unterschenkel
- 39.B6.J7 ↔ (Perkutan-)transluminale Implantation von gecoverten Cheatham-Platinum-Stents, V. cava
- 39.B6.JB ↔ (Perkutan-)transluminale Implantation von gecoverten Cheatham-Platinum-Stents, andere abdominale und pelvine Venen



39.B6.JF ↔	(Perkutan-)transluminale Implantation von gecoverten Cheatham-Platinum-Stents, Venen vom Oberschenkel	39.B8.09 ↔	(Perkutan-)transluminale Implantation von gecoverten grosslumige Stents, sonstige
39.B6.JI ↔	(Perkutan-)transluminale Implantation von gecoverten Cheatham-Platinum-Stents, V. portae	39.B8.11 ↔	(Perkutan-)transluminale Implantation von gecoverten grosslumige Stents, intrakranielle Gefässe
39.B6.L1 ↔	(Perkutan-)transluminale Implantation von gecoverten Cheatham-Platinum-Stents, spinale Gefässe	39.B8.22 ↔	(Perkutan-)transluminale Implantation von gecoverten grosslumige Stents, A. carotis n.n.bez.
39.B7.09 ↔	(Perkutan-)transluminale Implantation von ungecoverten grosslumige Stents, sonstige	39.B8.23 ↔	(Perkutan-)transluminale Implantation von gecoverten grosslumige Stents, A. carotis communis
39.B7.11 ↔	(Perkutan-)transluminale Implantation von ungecoverten grosslumige Stents, intrakranielle Gefässe	39.B8.25 ↔	(Perkutan-)transluminale Implantation von gecoverten grosslumige Stents, A. carotis interna extrakraniell
39.B7.22 ↔	(Perkutan-)transluminale Implantation von ungecoverten grosslumige Stents, A. carotis n.n.bez.	39.B8.26 ↔	(Perkutan-)transluminale Implantation von gecoverten grosslumige Stents, A. carotis interna extrakraniell mit A. carotis communis
39.B7.23 ↔	(Perkutan-)transluminale Implantation von ungecoverten grosslumige Stents, A. carotis communis	39.B8.27 ↔	(Perkutan-)transluminale Implantation von gecoverten grosslumige Stents, A. carotis externa
39.B7.25 ↔	(Perkutan-)transluminale Implantation von ungecoverten grosslumige Stents, A. carotis interna extrakraniell	39.B8.28 ↔	(Perkutan-)transluminale Implantation von gecoverten grosslumige Stents, A. vertebralis extrakraniell
39.B7.26 ↔	(Perkutan-)transluminale Implantation von ungecoverten grosslumige Stents, A. carotis interna extrakraniell mit A. carotis communis	39.B8.31 ↔	(Perkutan-)transluminale Implantation von gecoverten grosslumige Stents, Gefässe von Schulter und Oberarm
39.B7.27 ↔	(Perkutan-)transluminale Implantation von ungecoverten grosslumige Stents, A. carotis externa	39.B8.51 ↔	(Perkutan-)transluminale Implantation von gecoverten grosslumige Stents, Gefässe von Unterarm
39.B7.28 ↔	(Perkutan-)transluminale Implantation von ungecoverten grosslumige Stents, A. vertebralis extrakraniell	39.B8.71 ↔	(Perkutan-)transluminale Implantation von gecoverten grosslumige Stents, Aorta
39.B7.31 ↔	(Perkutan-)transluminale Implantation von ungecoverten grosslumige Stents, Gefässe von Schulter und Oberarm	39.B8.74 ↔	(Perkutan-)transluminale Implantation von gecoverten grosslumige Stents, Aortenisthmus
39.B7.51 ↔	(Perkutan-)transluminale Implantation von ungecoverten grosslumige Stents, Gefässe von Unterarm	39.B8.81 ↔	(Perkutan-)transluminale Implantation von gecoverten grosslumige Stents, andere thorakale Gefässe
39.B7.71 ↔	(Perkutan-)transluminale Implantation von ungecoverten grosslumige Stents, Aorta	39.B8.A4 ↔	(Perkutan-)transluminale Implantation von gecoverten grosslumige Stents, A. pulmonalis
39.B7.74 ↔	(Perkutan-)transluminale Implantation von ungecoverten grosslumige Stents, Aortenisthmus	39.B8.C1 ↔	(Perkutan-)transluminale Implantation von gecoverten grosslumige Stents, andere abdominale und pelvine Arterien
39.B7.81 ↔	(Perkutan-)transluminale Implantation von ungecoverten grosslumige Stents, andere thorakale Gefässe	39.B8.C3 ↔	(Perkutan-)transluminale Implantation von gecoverten grosslumige Stents, A. iliaca
39.B7.A4 ↔	(Perkutan-)transluminale Implantation von ungecoverten grosslumige Stents, A. pulmonalis	39.B8.D1 ↔	(Perkutan-)transluminale Implantation von gecoverten grosslumige Stents, viszerale Gefässe
39.B7.C1 ↔	(Perkutan-)transluminale Implantation von ungecoverten grosslumige Stents, andere abdominale und pelvine Arterien	39.B8.G1 ↔	(Perkutan-)transluminale Implantation von gecoverten grosslumige Stents, Arterien vom Oberschenkel
39.B7.C3 ↔	(Perkutan-)transluminale Implantation von ungecoverten grosslumige Stents, A. iliaca	39.B8.H1 ↔	(Perkutan-)transluminale Implantation von gecoverten grosslumige Stents, Gefässe vom Unterschenkel
39.B7.D1 ↔	(Perkutan-)transluminale Implantation von ungecoverten grosslumige Stents, viszerale Gefässe	39.B8.J3 ↔	(Perkutan-)transluminale Implantation von gecoverten grosslumige Stents, V. pulmonalis
39.B7.G1 ↔	(Perkutan-)transluminale Implantation von ungecoverten grosslumige Stents, Arterien vom Oberschenkel	39.B8.J7 ↔	(Perkutan-)transluminale Implantation von gecoverten grosslumige Stents, V. cava
39.B7.H1 ↔	(Perkutan-)transluminale Implantation von ungecoverten grosslumige Stents, Gefässe vom Unterschenkel	39.B8.JB ↔	(Perkutan-)transluminale Implantation von gecoverten grosslumige Stents, andere abdominale und pelvine Venen
39.B7.J3 ↔	(Perkutan-)transluminale Implantation von ungecoverten grosslumige Stents, V. pulmonalis	39.B8.JF ↔	(Perkutan-)transluminale Implantation von gecoverten grosslumige Stents, Venen vom Oberschenkel
39.B7.J7 ↔	(Perkutan-)transluminale Implantation von ungecoverten grosslumige Stents, V. cava	39.B8.JI ↔	(Perkutan-)transluminale Implantation von gecoverten grosslumige Stents, V. portae
39.B7.JB ↔	(Perkutan-)transluminale Implantation von ungecoverten grosslumige Stents, andere abdominale und pelvine Venen	39.B8.L1 ↔	(Perkutan-)transluminale Implantation von gecoverten grosslumige Stents, spinale Gefässe
39.B7.JF ↔	(Perkutan-)transluminale Implantation von ungecoverten grosslumige Stents, Venen vom Oberschenkel	39.BA.09 ↔	(Perkutan-)transluminale Implantation von ungecoverten Wachstumsstents, sonstige
39.B7.JI ↔	(Perkutan-)transluminale Implantation von ungecoverten grosslumige Stents, V. portae	39.BA.A4 ↔	(Perkutan-)transluminale Implantation von ungecoverten Wachstumsstents, A. pulmonalis
39.B7.L1 ↔	(Perkutan-)transluminale Implantation von ungecoverten grosslumige Stents, spinale Gefässe	39.BA.J3 ↔	(Perkutan-)transluminale Implantation von ungecoverten Wachstumsstents, V. pulmonalis
		39.BB.09 ↔	(Perkutan-)transluminale Implantation von gecoverten Wachstumsstents, sonstige

39.BB.A4 ↔ (Perkutan-)transluminale Implantation von gecoverten Wachstumsstents, A. pulmonalis	39.BH.81 ↔ (Perkutan-)transluminale Implantation von Stents zur Strömungslaminierung bei Aneurysmen, andere thorakale Gefäße
39.BB.J3 ↔ (Perkutan-)transluminale Implantation von gecoverten Wachstumsstents, V. pulmonalis	39.BH.C1 ↔ (Perkutan-)transluminale Implantation von Stents zur Strömungslaminierung bei Aneurysmen, andere abdominale und pelvine Arterien
39.BE ↔ (Perkutan-)transluminale Implantation eines selbstexpandierenden Bifurkationsstents, intrakraniell	39.BH.C3 ↔ (Perkutan-)transluminale Implantation von Stents zur Strömungslaminierung bei Aneurysmen, A. iliaca
39.BF.09 ↔ (Perkutan-)transluminale Implantation von selbstexpandierenden Mikrostents, sonstige	39.BH.D1 ↔ (Perkutan-)transluminale Implantation von Stents zur Strömungslaminierung bei Aneurysmen, viszerale Gefäße
39.BF.11 ↔ (Perkutan-)transluminale Implantation von selbstexpandierenden Mikrostents, intrakranielle Gefäße	39.BH.G1 ↔ (Perkutan-)transluminale Implantation von Stents zur Strömungslaminierung bei Aneurysmen, Arterien vom Oberschenkel
39.BF.51 ↔ (Perkutan-)transluminale Implantation von selbstexpandierenden Mikrostents, Gefäße vom Unterarm	39.BH.H1 ↔ (Perkutan-)transluminale Implantation von Stents zur Strömungslaminierung bei Aneurysmen, Gefäße vom Unterschenkel
39.BF.H1 ↔ (Perkutan-)transluminale Implantation von selbstexpandierenden Mikrostents, Gefäße vom Unterschenkel	39.BH.J7 ↔ (Perkutan-)transluminale Implantation von Stents zur Strömungslaminierung bei Aneurysmen, V. cava
39.BG.09 ↔ (Perkutan-)transluminale Implantation von aus Einzeldrähten verwobenen Nitinolstents, sonstige	39.BH.JB ↔ (Perkutan-)transluminale Implantation von Stents zur Strömungslaminierung bei Aneurysmen, andere abdominale und pelvine Venen
39.BG.31 ↔ (Perkutan-)transluminale Implantation von aus Einzeldrähten verwobenen Nitinolstents, Gefäße von Schulter und Oberarm	39.BH.JF ↔ (Perkutan-)transluminale Implantation von Stents zur Strömungslaminierung bei Aneurysmen, Venen vom Oberschenkel
39.BG.81 ↔ (Perkutan-)transluminale Implantation von aus Einzeldrähten verwobenen Nitinolstents, andere thorakale Gefäße	39.BH.JI ↔ (Perkutan-)transluminale Implantation von Stents zur Strömungslaminierung bei Aneurysmen, V. portae
39.BG.C1 ↔ (Perkutan-)transluminale Implantation von aus Einzeldrähten verwobenen Nitinolstents, andere abdominale und pelvine Arterien	39.BH.L1 ↔ (Perkutan-)transluminale Implantation von Stents zur Strömungslaminierung bei Aneurysmen, spinale Gefäße
39.BG.C3 ↔ (Perkutan-)transluminale Implantation von aus Einzeldrähten verwobenen Nitinolstents, A. iliaca	40.11.10 ↔ Offene (Inzisions-) Biopsie eines mediastinalen, paraaortalen, iliakalen oder pelvinalen Lymphknotens
39.BG.G1 ↔ (Perkutan-)transluminale Implantation von aus Einzeldrähten verwobenen Nitinolstents, Arterien vom Oberschenkel	40.11.11 ↔ Offene (Inzisions-) Biopsie eines zervikalen, supraclaviculären, axillären oder inguinalen Lymphknotens
39.BG.H1 ↔ (Perkutan-)transluminale Implantation von aus Einzeldrähten verwobenen Nitinolstents, Gefäße vom Unterschenkel	40.21.00 ↔ Exzision eines tiefen zervikalen Lymphknotens, n.n.bez.
39.BH.09 ↔ (Perkutan-)transluminale Implantation von Stents zur Strömungslaminierung bei Aneurysmen, sonstige	40.21.10 ↔ Exzision einzelner Lymphknoten und Lymphgefäße, zervikal, ohne Markierung
39.BH.11 ↔ (Perkutan-)transluminale Implantation von Stents zur Strömungslaminierung bei Aneurysmen, intrakranielle Gefäße	40.21.11 ↔ Exzision einzelner Lymphknoten und Lymphgefäße, zervikal, mit Radionuklidmarkierung oder Farbstoffmarkierung (Sentinel-Lymphonodektomie)
39.BH.22 ↔ (Perkutan-)transluminale Implantation von Stents zur Strömungslaminierung bei Aneurysmen, A. carotis n.n.bez.	40.21.99 ↔ Exzision eines tiefen zervikalen Lymphknotens, sonstige
39.BH.23 ↔ (Perkutan-)transluminale Implantation von Stents zur Strömungslaminierung bei Aneurysmen, A. carotis communis	40.22.00 ↔ Exzision eines mamma-internalen Lymphknotens, n.n.bez.
39.BH.25 ↔ (Perkutan-)transluminale Implantation von Stents zur Strömungslaminierung bei Aneurysmen, A. carotis interna extrakraniell	40.22.10 ↔ Exzision eines mamma-internalen Lymphknotens, thorakoskopisch
39.BH.26 ↔ (Perkutan-)transluminale Implantation von Stents zur Strömungslaminierung bei Aneurysmen, A. carotis interna extrakraniell mit A. carotis communis	40.22.20 ↔ Exzision eines mamma-internalen Lymphknotens, offen chirurgisch
39.BH.27 ↔ (Perkutan-)transluminale Implantation von Stents zur Strömungslaminierung bei Aneurysmen, A. carotis externa	40.22.99 ↔ Exzision eines mamma-internalen Lymphknotens, sonstige
39.BH.28 ↔ (Perkutan-)transluminale Implantation von Stents zur Strömungslaminierung bei Aneurysmen, A. vertebralis extrakraniell	40.23.00 ↔ Exzision eines axillären Lymphknotens, n.n.bez.
39.BH.31 ↔ (Perkutan-)transluminale Implantation von Stents zur Strömungslaminierung bei Aneurysmen, Gefäße von Schulter und Oberarm	40.23.10 ↔ Exzision eines axillären Lymphknotens, ohne Markierung
39.BH.51 ↔ (Perkutan-)transluminale Implantation von Stents zur Strömungslaminierung bei Aneurysmen, Gefäße von Unterarm	40.23.11 ↔ Exzision eines axillären Lymphknotens, mit Radionuklidmarkierung oder Farbstoffmarkierung (Sentinel-Lymphonodektomie)
39.BH.71 ↔ (Perkutan-)transluminale Implantation von Stents zur Strömungslaminierung bei Aneurysmen, Aorta	40.23.99 ↔ Exzision eines axillären Lymphknotens, sonstige
39.BH.74 ↔ (Perkutan-)transluminale Implantation von Stents zur Strömungslaminierung bei Aneurysmen, Aortenisthmus	40.29.10 ↔ Exzision eines mediastinalen Lymphknotens, n.n.bez.
	40.29.11 ↔ Exzision eines mediastinalen Lymphknotens, offen chirurgisch
	40.29.12 ↔ Exzision eines mediastinalen Lymphknotens, thorakoskopisch
	40.29.19 ↔ Exzision eines mediastinalen Lymphknotens, sonstige
	40.29.20 ↔ Exzision eines paraaortalen Lymphknotens
	40.29.30 ↔ Exzision eines iliakalen Lymphknotens
	40.29.70 ↔ Exzision eines Lymphangioms oder Hygroma cysticum

40.29.80 ↔	Exzision mehrerer abdominaler Lymphknotenstationen (mit Leberbiopsie), n.n.bez.	42.42.10 ↔	Totale Ösophagektomie, ohne Wiederherstellung der Kontinuität
40.29.81 ↔	Exzision mehrerer abdominaler Lymphknotenstationen (mit Leberbiopsie), offen chirurgisch [Staging-Laparotomie]	42.42.20 ↔	Totale Ösophagektomie, mit Wiederherstellung der Kontinuität, transmediastinal
40.29.82 ↔	Exzision mehrerer abdominaler Lymphknotenstationen (mit Leberbiopsie), laparoskopisch [Staging-Laparoskopie]	42.42.21 ↔	Totale Ösophagektomie, mit Wiederherstellung der Kontinuität, thorakoabdominal
40.29.89 ↔	Exzision mehrerer abdominaler Lymphknotenstationen (mit Leberbiopsie), sonstige	42.42.29 ↔	Totale Ösophagektomie, mit Wiederherstellung der Kontinuität, sonstiger Zugang
40.29.99 ↔	Einfache Exzision einer anderen lymphatischen Struktur, sonstige	42.42.99 ↔	Totale Ösophagektomie, sonstige
40.3X.10 ↔	Regionale Lymphadenektomie als selbstständiger Eingriff, n.n.bez.	42.51.00 ↔	Intrathorakale Ösophagoösophagostomie, n.n.bez.
40.3X.11 ↔	Regionale Lymphadenektomie als selbstständiger Eingriff, zervikal	42.51.10 ↔	Intrathorakale Ösophagoösophagostomie, Rekonstruktion der Ösophaguspassage bei Atresie und Versorgung einer kongenitalen ösophagotrachealen Fistel
40.3X.12 ↔	Regionale Lymphadenektomie als selbstständiger Eingriff, axillär	42.51.99 ↔	Intrathorakale Ösophagoösophagostomie, sonstige
40.3X.13 ↔	Regionale Lymphadenektomie als selbstständiger Eingriff, paraaortal, pelvin, obturatorisch oder iliakal	42.52 ↔	Intrathorakale Ösophagogastrostomie
40.3X.14 ↔	Regionale Lymphadenektomie als selbstständiger Eingriff, inguinale, offen chirurgisch	42.53 ↔	Intrathorakale Ösophagusanastomose mit Interposition von Dünndarm
40.3X.15 ↔	Regionale Lymphadenektomie als selbstständiger Eingriff, inguinale, laparoskopisch	42.54 ↔	Sonstige intrathorakale Ösophagoenterostomie
40.3X.16 ↔	Regionale Lymphadenektomie als selbstständiger Eingriff, mediastinal und peribronchial	42.55 ↔	Intrathorakale Ösophagusanastomose mit Interposition von Dickdarm
40.3X.19 ↔	Regionale Lymphadenektomie als selbstständiger Eingriff, sonstige	42.56 ↔	Sonstige intrathorakale Ösophagokolostomie
40.3X.21 ↔	Regionale Lymphadenektomie im Rahmen eines anderen Eingriffs, zervikal	42.58 ↔	Intrathorakale Ösophagusanastomose mit anderer Interposition
40.3X.22 ↔	Regionale Lymphadenektomie im Rahmen eines anderen Eingriffs, axillär	42.59 ↔	Intrathorakale Anastomose am Ösophagus, sonstige
40.3X.23 ↔	Regionale Lymphadenektomie im Rahmen eines anderen Eingriffs, paraaortal, pelvin oder iliakal	42.61 ↔	Prästernale Ösophagoösophagostomie
40.3X.24 ↔	Regionale Lymphadenektomie im Rahmen eines anderen Eingriffs, obturatorisch	42.62 ↔	Prästernale Ösophagogastrostomie
40.3X.25 ↔	Regionale Lymphadenektomie im Rahmen eines anderen Eingriffs, inguinale	42.63 ↔	Prästernale Ösophagusanastomose mit Interposition von Dünndarm
40.3X.26 ↔	Regionale Lymphadenektomie im Rahmen eines anderen Eingriffs, mediastinal und peribronchial	42.64 ↔	Sonstige prästernale Ösophagoenterostomie
40.3X.29 ↔	Regionale Lymphadenektomie im Rahmen eines anderen Eingriffs, sonstige	42.65 ↔	Prästernale Ösophagusanastomose mit Interposition von Dickdarm
40.71.11 ↔	Mikrochirurgische lymphovenöse Anastomosierung	42.66 ↔	Sonstige prästernale Ösophagokolostomie
40.71.21 ↔	Transplantation von Lymphknoten mit mikrovaskulärer Anastomose	42.68 ↔	Sonstige prästernale Ösophagusanastomose mit Interposition
40.71.31 ↔	Transplantation von peripheren Lymphgefäßen mit mikrovaskulärer Anastomose	42.69 ↔	Prästernale Ösophagusanastomose, sonstige
40.79 ↔	Plastische Rekonstruktion und Transplantation an lymphatischen Strukturen, sonstige	42.7X.11 ↔	Ösophagomyotomie, offen chirurgisch
40.9X.20 ↔	Inzision einer Lymphozele	42.7X.12 ↔	Ösophagomyotomie, laparoskopisch
42.09.11 ↔	Andere Inzision am Ösophagus, offen chirurgisch	42.7X.21 ↔	Ösophagomyotomie, pharyngo-zervikal, offen chirurgisch
42.09.12 ↔	Andere Inzision am Ösophagus, laparoskopisch	42.7X.22 ↔	Ösophagomyotomie, pharyngo-zervikal, laparoskopisch
42.10 ↔	Ösophagostomie, n.n.bez.	42.7X.31 ↔	Ösophago-Gastromyotomie, offen chirurgisch
42.11 ↔	Zervikale Ösophagostomie	42.7X.32 ↔	Ösophago-Gastromyotomie, laparoskopisch
42.12 ↔	Exteriorisation einer ösophagealen Tasche	42.81.20 ↔	Einsetzen und Wechsel von einer nicht selbstexpandierenden Prothese (permanenter Tubus) in den Ösophagus, offen chirurgisch
42.19 ↔	Sonstige Fistulisierung des Ösophagus nach aussen	42.81.21 ↔	Einsetzen und Wechsel von zwei nicht selbstexpandierenden Prothesen (permanenter Tubus) in den Ösophagus, offen chirurgisch
42.25 ↔	Offene Biopsie am Ösophagus	42.81.22 ↔	Einsetzen und Wechsel von mehr als zwei nicht selbstexpandierenden Prothesen (permanenter Tubus) in den Ösophagus, offen chirurgisch
42.31 ↔	Lokale Exzision eines Ösophagus-Divertikels	42.81.30 ↔	Einsetzen und Wechsel von einer nicht selbstexpandierenden Prothese (permanenter Tubus) in den Ösophagus, laparoskopisch
42.32 ↔	Lokale Exzision von anderer Läsion oder Gewebe aus dem Ösophagus	42.81.31 ↔	Einsetzen und Wechsel von zwei nicht selbstexpandierenden Prothesen (permanenter Tubus) in den Ösophagus, laparoskopisch
42.39 ↔	Sonstige Destruktion von Läsion oder Gewebe aus dem Ösophagus	42.81.32 ↔	Einsetzen und Wechsel von mehr als zwei nicht selbstexpandierenden Prothesen (permanenter Tubus) in den Ösophagus, laparoskopisch
42.40 ↔	Ösophagektomie, n.n.bez.	42.81.50 ↔	Einsetzen und Wechsel einer selbstexpandierenden Prothese (permanenter Tubus) in den Ösophagus, offen chirurgisch
42.41.00 ↔	Partielle Ösophagektomie, n.n.bez.	42.81.51 ↔	Einsetzen und Wechsel von zwei selbstexpandierenden Prothesen (permanenter Tubus) in den Ösophagus, offen chirurgisch
42.41.10 ↔	Partielle Ösophagektomie ohne Wiederherstellung der Kontinuität	42.81.52 ↔	Einsetzen und Wechsel von mehr als zwei selbstexpandierenden Prothesen (permanenter Tubus) in den Ösophagus, offen chirurgisch
42.41.20 ↔	Partielle Ösophagektomie mit Wiederherstellung der Kontinuität		
42.41.99 ↔	Partielle Ösophagektomie, sonstige		
42.42.00 ↔	Totale Ösophagektomie, n.n.bez.		

42.81.60 ↔	Einsetzen und Wechsel einer selbstexpandierenden Prothese (permanenter Tubus) in den Ösophagus, laparoskopisch	77.44.00 ↔	Knochenbiopsie an Karpalia und Metakarpalia, n.n.bez.
42.81.61 ↔	Einsetzen und Wechsel von zwei selbstexpandierenden Prothesen (permanenter Tubus) in den Ösophagus, laparoskopisch	77.44.20 ↔	Knochenbiopsie an Karpalia und Metakarpalia, Offene Knochenbiopsie
42.81.62 ↔	Einsetzen und Wechsel von mehr als zwei selbstexpandierenden Prothesen (permanenter Tubus) in den Ösophagus, laparoskopisch	77.44.99 ↔	Knochenbiopsie an Karpalia und Metakarpalia, sonstige
42.82 ↔	Naht einer Ösophagus-Verletzung	77.45.00 ↔	Knochenbiopsie am Femur, n.n.bez.
42.83 ↔	Verschluss einer Ösophagostomie	77.45.20 ↔	Knochenbiopsie am Femur, Offene Knochenbiopsie
42.85 ↔	Plastische Rekonstruktion an einer Ösophagusstenose	77.45.99 ↔	Knochenbiopsie am Femur, sonstige
42.87 ↔	Sonstiges Transplantat am Ösophagus	77.46.00 ↔	Knochenbiopsie an der Patella, n.n.bez.
42.89 ↔	Sonstige Rekonstruktion am Ösophagus, sonstige	77.46.20 ↔	Knochenbiopsie an der Patella, Offene Knochenbiopsie
42.99.42 ↔	Schlingenligatur und Clipping am Ösophagus, offen chirurgisch	77.46.99 ↔	Knochenbiopsie an der Patella, sonstige
43.92 ↔	Ösophagoduodenostomie oder Ösophagojejunostomie mit vollständiger Gastrektomie	77.47.00 ↔	Knochenbiopsie an Tibia und Fibula, n.n.bez.
44.44 ↔	Katheterembolisation zur Blutstillung in Magen oder Duodenum	77.47.20 ↔	Knochenbiopsie an Tibia und Fibula, Offene Knochenbiopsie
50.12.00 ↔	Offene Biopsie an der Leber, n.n.bez.	77.47.99 ↔	Knochenbiopsie an Tibia und Fibula, sonstige
50.12.09 ↔	Offene Biopsie an der Leber, sonstige	77.48.00 ↔	Knochenbiopsie an Tarsalia und Metatarsalia, n.n.bez.
50.12.11 ↔	Biopsie an der Leber, durch Exzision, offen chirurgisch	77.48.20 ↔	Knochenbiopsie an Tarsalia und Metatarsalia, Offene Knochenbiopsie
50.12.12 ↔	Biopsie an der Leber, durch Nadelbiopsie, offen chirurgisch	77.48.99 ↔	Knochenbiopsie an Tarsalia und Metatarsalia, sonstige
76.11.00 ↔	Biopsie an Gesichtsschädelknochen, n.n.bez.	77.49.00 ↔	Knochenbiopsie an anderen näher bezeichneten Knochen, ausser Gesichtsschädelknochen, n.n.bez.
76.11.11 ↔	Offene Biopsie (mit Inzision) an Gesichtsschädelknochen	77.49.41 ↔	Knochenbiopsie an anderen näher bezeichneten Knochen, ausser Gesichtsschädelknochen, Knochenbiopsie an Phalangen des Fusses, Offene Knochenbiopsie
76.11.99 ↔	Biopsie an Gesichtsschädelknochen, sonstige	77.49.91 ↔	Knochenbiopsie an anderen näher bezeichneten Knochen, ausser Gesichtsschädelknochen, Offene Knochenbiopsie
76.19.11 ↔	Offene Biopsie (mit Inzision) am Kiefergelenk	77.49.99 ↔	Knochenbiopsie an anderen näher bezeichneten Knochen, ausser Gesichtsschädelknochen, sonstige
76.19.12 ↔	Arthroskopische Biopsie am Kiefergelenk	7A.11.12 ↔	Knochenbiopsie an der Wirbelsäule, offen chirurgisch
76.5X.00 ↔	Temporomandibuläre Arthroplastik, n.n.bez.	7A.12.21 ↔	Gelenkbiopsie an der Wirbelsäule
76.5X.10 ↔	Kondylektomie am Kiefergelenk mit Rekonstruktion	7A.23 ↔	Knocheninzision an der Wirbelsäule
76.5X.19 ↔	Sonstige Kondylektomie am Kiefergelenk	7A.25 ↔	Lokale Exzision von Knochenläsion oder -gewebe am Wirbel
76.5X.20 ↔	Diskoplastik am Kiefergelenk mit Rekonstruktion	80.29.10 ↔	Diagnostische Arthroskopie des Kiefergelenkes
76.5X.29 ↔	Sonstige Diskoplastik am Kiefergelenk	80.31.00 ↔	Gelenkbiopsie an der Schulter, n.n.bez.
76.5X.30 ↔	Exstirpation des Discus articularis am Kiefergelenk mit Rekonstruktion	80.31.20 ↔	Arthroskopische Gelenkbiopsie an der Schulter
76.5X.39 ↔	Sonstige Exstirpation des Discus articularis am Kiefergelenk	80.31.30 ↔	Offene Gelenkbiopsie an der Schulter
76.5X.40 ↔	Resektion am Tuberculum articulare des Kiefergelenks	80.31.99 ↔	Gelenkbiopsie an der Schulter, sonstige
76.5X.41 ↔	Plastische Rekonstruktion am Kiefergelenk	80.32.00 ↔	Gelenkbiopsie am Ellenbogen, n.n.bez.
76.5X.42 ↔	Gelenkstabilisierung (bewegungseinschränkend) des Kiefergelenks	80.32.20 ↔	Arthroskopische Gelenkbiopsie am Ellenbogen
76.5X.50 ↔	Arthroskopische Entfernung eines freien Gelenkkörpers am Kiefergelenk	80.32.30 ↔	Offene Gelenkbiopsie am Ellenbogen
76.5X.59 ↔	Sonstige Entfernung eines freien Gelenkkörpers am Kiefergelenk	80.32.99 ↔	Gelenkbiopsie am Ellenbogen, sonstige
76.5X.60 ↔	Implantation einer Endoprothese am Kiefergelenk	80.33.00 ↔	Gelenkbiopsie am Handgelenk, n.n.bez.
76.5X.61 ↔	Wechsel einer Endoprothese am Kiefergelenk	80.33.20 ↔	Arthroskopische Gelenkbiopsie am Handgelenk
76.5X.90 ↔	Sonstige temporomandibuläre Arthroplastik oder Diskoplastik am Kiefergelenk	80.33.30 ↔	Offene Gelenkbiopsie am Handgelenk
76.5X.99 ↔	Temporomandibuläre Arthroplastik, sonstige	80.33.99 ↔	Gelenkbiopsie am Handgelenk, sonstige
77.41.00 ↔	Knochenbiopsie von Skapula, Klavikula, Rippen und Sternum, n.n.bez.	80.34.00 ↔	Gelenkbiopsie an Hand und Finger, n.n.bez.
77.41.20 ↔	Knochenbiopsie von Skapula, Klavikula, Rippen und Sternum, Offene Knochenbiopsie	80.34.20 ↔	Arthroskopische Gelenkbiopsie an Hand und Finger
77.41.99 ↔	Knochenbiopsie von Skapula, Klavikula, Rippen und Sternum, sonstige	80.34.30 ↔	Offene Gelenkbiopsie an Hand und Finger
77.42.00 ↔	Knochenbiopsie am Humerus, n.n.bez.	80.34.99 ↔	Gelenkbiopsie an Hand und Finger, sonstige
77.42.20 ↔	Knochenbiopsie am Humerus, Offene Knochenbiopsie	80.36.00 ↔	Gelenkbiopsie am Knie, n.n.bez.
77.42.99 ↔	Knochenbiopsie am Humerus, sonstige	80.36.20 ↔	Arthroskopische Gelenkbiopsie am Knie
77.43.00 ↔	Knochenbiopsie an Radius und Ulna, n.n.bez.	80.36.30 ↔	Offene Gelenkbiopsie am Knie
77.43.20 ↔	Knochenbiopsie an Radius und Ulna, Offene Knochenbiopsie	80.36.99 ↔	Gelenkbiopsie am Knie, sonstige
77.43.99 ↔	Knochenbiopsie an Radius und Ulna, sonstige	80.37.00 ↔	Gelenkbiopsie am Sprunggelenk, n.n.bez.
		80.37.20 ↔	Arthroskopische Gelenkbiopsie am Sprunggelenk
		80.37.30 ↔	Offene Gelenkbiopsie am Sprunggelenk
		80.37.99 ↔	Gelenkbiopsie am Sprunggelenk, sonstige
		80.38.00 ↔	Gelenkbiopsie an Fuss und Zehen, n.n.bez.
		80.38.20 ↔	Arthroskopische Gelenkbiopsie an Fuss und Zehen
		80.38.30 ↔	Offene Gelenkbiopsie an Fuss und Zehen
		80.38.99 ↔	Gelenkbiopsie an Fuss und Zehen, sonstige
		80.39.00 ↔	Gelenkbiopsie an anderer bezeichneter Lokalisation, n.n.bez.

80.39.21 ↔	Arthroskopische Gelenkbiopsie am Sternoklavikulargelenk	83.19.10 ↔	Durchtrennung eines Muskels, Kopf und Hals
80.39.29 ↔	Sonstige arthroskopische Gelenkbiopsie an anderer bezeichneter Lokalisation	83.19.11 ↔	Durchtrennung eines Muskels, Schulter und Axilla
80.39.30 ↔	Offene Gelenkbiopsie an anderer bezeichneter Lokalisation	83.19.12 ↔	Durchtrennung eines Muskels, Oberarm und Ellenbogen
80.39.99 ↔	Gelenkbiopsie an anderer, bezeichneter Lokalisation, sonstige	83.19.13 ↔	Durchtrennung eines Muskels, Unterarm
83.02.10 ↔	Myotomie, Kopf und Hals	83.19.14 ↔	Durchtrennung eines Muskels, Brustwand, Bauch und Rücken
83.02.11 ↔	Myotomie, Schulter und Axilla	83.19.15 ↔	Durchtrennung eines Muskels, Leisten- und Genitalregion und Gesäss
83.02.12 ↔	Myotomie, Oberarm und Ellenbogen	83.19.16 ↔	Durchtrennung eines Muskels, Untere Extremität
83.02.13 ↔	Myotomie, Unterarm	83.19.20 ↔	Desinsertion von Muskel, Sehne und Faszie, Kopf und Hals
83.02.14 ↔	Myotomie, Brustwand, Bauch und Rücken	83.19.21 ↔	Desinsertion von Muskel, Sehne und Faszie, Schulter und Axilla
83.02.15 ↔	Myotomie, Leisten- und Genitalregion und Gesäss	83.19.22 ↔	Desinsertion von Muskel, Sehne und Faszie, Oberarm und Ellenbogen
83.02.16 ↔	Myotomie, Untere Extremität	83.19.23 ↔	Desinsertion von Muskel, Sehne und Faszie, Unterarm
83.02.19 ↔	Myotomie, Andere Lokalisation	83.19.24 ↔	Desinsertion von Muskel, Sehne und Faszie, Brustwand, Bauch und Rücken
83.03.10 ↔	Bursotomie, Kopf und Hals	83.19.25 ↔	Desinsertion von Muskel, Sehne und Faszie, Leisten- und Genitalregion und Gesäss
83.03.11 ↔	Bursotomie, Schulter und Axilla	83.19.26 ↔	Desinsertion von Muskel, Sehne und Faszie, Untere Extremität
83.03.12 ↔	Bursotomie, Oberarm und Ellenbogen	83.21.21 ↔	Offene Biopsie am Muskel
83.03.13 ↔	Bursotomie, Unterarm	83.21.30 ↔	Biopsie an den Weichteilen, Biopsie an einem Schleimbeutel
83.03.14 ↔	Bursotomie, Brustwand, Bauch und Rücken	83.31.10 ↔	Exzision einer Läsion an einer Sehnscheide, Kopf und Hals
83.03.15 ↔	Bursotomie, Leisten- und Genitalregion und Gesäss	83.31.11 ↔	Exzision einer Läsion an einer Sehnscheide, Schulter und Axilla
83.03.16 ↔	Bursotomie, Untere Extremität	83.31.12 ↔	Exzision einer Läsion an einer Sehnscheide, Oberarm und Ellenbogen
83.03.19 ↔	Bursotomie, Andere Lokalisation	83.31.13 ↔	Exzision einer Läsion an einer Sehnscheide, Unterarm
83.09.10 ↔	Fremdkörperentfernung aus Muskel, Sehne oder Faszie, Kopf und Hals	83.31.14 ↔	Exzision einer Läsion an einer Sehnscheide, Brustwand, Bauch und Rücken
83.09.11 ↔	Fremdkörperentfernung aus Muskel, Sehne oder Faszie, Schulter und Axilla	83.31.15 ↔	Exzision einer Läsion an einer Sehnscheide, Leisten- und Genitalregion und Gesäss
83.09.12 ↔	Fremdkörperentfernung aus Muskel, Sehne oder Faszie, Oberarm und Ellenbogen	83.31.16 ↔	Exzision einer Läsion an einer Sehnscheide, Untere Extremität
83.09.13 ↔	Fremdkörperentfernung aus Muskel, Sehne oder Faszie, Unterarm	83.32.10 ↔	Exzision einer Läsion an einem Muskel, Kopf und Hals
83.09.14 ↔	Fremdkörperentfernung aus Muskel, Sehne oder Faszie, Brustwand, Bauch und Rücken	83.32.11 ↔	Exzision einer Läsion an einem Muskel, Schulter und Arm
83.09.15 ↔	Fremdkörperentfernung aus Muskel, Sehne oder Faszie, Leisten- und Genitalregion und Gesäss	83.32.12 ↔	Exzision einer Läsion an einem Muskel, Brustwand, Bauch und Rücken
83.09.16 ↔	Fremdkörperentfernung aus Muskel, Sehne oder Faszie, Untere Extremität	83.32.13 ↔	Exzision einer Läsion an einem Muskel, Leisten- und Genitalregion und Gesäss
83.09.19 ↔	Fremdkörperentfernung aus Muskel, Sehne oder Faszie, Andere Lokalisation	83.32.14 ↔	Exzision einer Läsion an einem Muskel, Untere Extremität
83.11 ↔	Tenotomie der Achillessehne	83.32.19 ↔	Exzision einer Läsion an einem Muskel, Andere Lokalisation
83.12 ↔	Tenotomie der Hüft-Adduktoren	83.39.10 ↔	Exzision einer Läsion an einer Sehne, Kopf und Hals
83.13.10 ↔	Inzision einer Sehne, Kopf und Hals	83.39.11 ↔	Exzision einer Läsion an einer Sehne, Schulter und Arm
83.13.11 ↔	Inzision einer Sehne, Schulter und Axilla	83.39.12 ↔	Exzision einer Läsion an anderen Weichteilen, Exzision einer Läsion an einer Sehne, Brustwand, Bauch und Rücken
83.13.12 ↔	Inzision einer Sehne, Oberarm und Ellenbogen	83.39.13 ↔	Exzision einer Läsion an einer Sehne, Leisten- und Genitalregion und Gesäss
83.13.13 ↔	Inzision einer Sehne, Unterarm	83.39.14 ↔	Exzision einer Läsion an einer Sehne, Untere Extremität
83.13.14 ↔	Inzision einer Sehne, Brustwand, Bauch und Rücken	83.39.20 ↔	Exzision einer Läsion an einer Faszie, Kopf und Hals
83.13.15 ↔	Inzision einer Sehne, Leisten- und Genitalregion und Gesäss	83.39.21 ↔	Exzision einer Läsion an einer Faszie, Schulter und Arm
83.13.16 ↔	Inzision einer Sehne, Untere Extremität	83.39.22 ↔	Exzision einer Läsion an einer Faszie, Brustwand, Bauch und Rücken
83.13.20 ↔	Durchtrennung einer Sehne, Kopf und Hals	83.39.23 ↔	Exzision einer Läsion an einer Faszie, Leisten- und Genitalregion und Gesäss
83.13.21 ↔	Durchtrennung einer Sehne, Schulter und Axilla		
83.13.22 ↔	Durchtrennung einer Sehne, Oberarm und Ellenbogen		
83.13.23 ↔	Durchtrennung einer Sehne, Unterarm		
83.13.24 ↔	Durchtrennung einer Sehne, Brustwand, Bauch und Rücken		
83.13.25 ↔	Durchtrennung einer Sehne, Leisten- und genitalregion und Gesäss		
83.13.26 ↔	Durchtrennung einer Sehne, Untere Extremität		
83.14.10 ↔	Fasziotomie oder Aponeurotomie, Kopf und Hals		
83.14.11 ↔	Fasziotomie oder Aponeurotomie, Schulter und Axilla		
83.14.12 ↔	Fasziotomie oder Aponeurotomie, Oberarm und Ellenbogen		
83.14.13 ↔	Fasziotomie oder Aponeurotomie, Unterarm		
83.14.14 ↔	Fasziotomie oder Aponeurotomie, Brustwand, Bauch und Rücken		
83.14.15 ↔	Fasziotomie oder Aponeurotomie, Leisten- und Genitalregion und Gesäss		
83.14.16 ↔	Fasziotomie oder Aponeurotomie, Untere Extremität		

83.39.24 ↔	Exzision einer Läsion an einer Faszie, Untere Extremität	83.49.35 ↔	Sonstige Exzision von Weichteilen, Leisten- und Genitalregion und Gesäss
83.41 ↔	Exzision einer Sehne zur Transplantation	83.49.36 ↔	Sonstige Exzision von Weichteilen, Untere Extremität
83.42.10 ↔	Sonstige Tenonektomie, Kopf und Hals	83.49.39 ↔	Sonstige Exzision von Weichteilen, Andere Lokalisation
83.42.11 ↔	Sonstige Tenonektomie, Schulter und Axilla	83.5X.10 ↔	Bursektomie, Kopf und Hals
83.42.12 ↔	Sonstige Tenonektomie, Oberarm und Ellenbogen	83.5X.11 ↔	Bursektomie, Schulter und Axilla
83.42.13 ↔	Sonstige Tenonektomie, Unterarm	83.5X.12 ↔	Bursektomie, Oberarm und Ellenbogen
83.42.14 ↔	Sonstige Tenonektomie, Brustwand, Bauch und Rücken	83.5X.13 ↔	Bursektomie, Unterarm
83.42.15 ↔	Sonstige Tenonektomie, Leisten- und Genitalregion und Gesäss	83.5X.14 ↔	Bursektomie, Brustwand, Bauch und Rücken
83.42.16 ↔	Sonstige Tenonektomie, Untere Extremität	83.5X.15 ↔	Bursektomie, Leisten- und Genitalregion und Gesäss
83.42.19 ↔	Sonstige Tenonektomie, Andere Lokalisation	83.5X.16 ↔	Bursektomie, Untere Extremität
83.43.10 ↔	Entnahme eines myokutanen Lappens zur Transplantation	83.5X.19 ↔	Bursektomie, Andere Lokalisation
83.43.11 ↔	Entnahme eines osteomyokutanen oder osteofasziokutanen Lappens zur Transplantation	83.61.11 ↔	Naht einer Sehnscheide, Schulter und Axilla
83.43.12 ↔	Entnahme eines sonstigen Lappentransplantates mit mikrovaskulärer Anastomosierung aus Muskel oder Faszie	83.61.12 ↔	Naht einer Sehnscheide, Oberarm und Ellenbogen
83.43.99 ↔	Exzision von Muskel oder Faszie zur Transplantation, sonstige	83.61.13 ↔	Naht einer Sehnscheide, Unterarm
83.44.00 ↔	Sonstige Fasziektomie, n.n.bez.	83.61.14 ↔	Naht einer Sehnscheide, Brustwand, Bauch und Rücken
83.44.10 ↔	Sonstige Fasziektomie, Kopf und Hals	83.61.15 ↔	Naht einer Sehnscheide, Leisten- und Genitalregion und Gesäss
83.44.11 ↔	Sonstige Fasziektomie, Schulter und Axilla	83.61.16 ↔	Naht einer Sehnscheide, Untere Extremität
83.44.12 ↔	Sonstige Fasziektomie, Oberarm und Ellenbogen	83.61.19 ↔	Naht einer Sehnscheide, Andere Lokalisation
83.44.13 ↔	Sonstige Fasziektomie, Unterarm	83.62.10 ↔	Sekundäre Naht einer Sehne, Kopf und Hals
83.44.14 ↔	Sonstige Fasziektomie, Brustwand, Bauch und Rücken	83.62.11 ↔	Sekundäre Naht einer Sehne, Schulter und Axilla
83.44.15 ↔	Sonstige Fasziektomie, Leisten- und Genitalregion und Gesäss	83.62.12 ↔	Sekundäre Naht einer Sehne, Oberarm und Ellenbogen
83.44.16 ↔	Sonstige Fasziektomie, Untere Extremität	83.62.13 ↔	Sekundäre Naht einer Sehne, Unterarm
83.44.19 ↔	Sonstige Fasziektomie, Andere Lokalisation	83.62.14 ↔	Sekundäre Naht einer Sehne, Brustwand, Bauch und Rücken
83.44.99 ↔	Sonstige Fasziektomie, sonstige	83.62.15 ↔	Sekundäre Naht einer Sehne, Leisten- und Genitalregion und Gesäss
83.45.10 ↔	Sonstige Myektomie, Kopf und Hals	83.62.16 ↔	Sekundäre Naht einer Sehne, Untere Extremität
83.45.11 ↔	Sonstige Myektomie, Schulter und Axilla	83.62.19 ↔	Sekundäre Naht einer Sehne, Andere Lokalisation
83.45.12 ↔	Sonstige Myektomie, Oberarm und Ellenbogen	83.64.10 ↔	Sonstige Naht einer Sehne, Kopf und Hals
83.45.13 ↔	Sonstige Myektomie, Unterarm	83.64.11 ↔	Sonstige Naht einer Sehne, Schulter und Axilla
83.45.14 ↔	Sonstige Myektomie, Brustwand, Bauch und Rücken	83.64.12 ↔	Sonstige Naht einer Sehne, Oberarm und Ellenbogen
83.45.15 ↔	Sonstige Myektomie, Leisten- und Genitalregion und Gesäss	83.64.13 ↔	Sonstige Naht einer Sehne, Unterarm
83.45.16 ↔	Sonstige Myektomie, Untere Extremität	83.64.14 ↔	Sonstige Naht einer Sehne, Brustwand, Bauch und Rücken
83.45.19 ↔	Sonstige Myektomie, Andere Lokalisation	83.64.15 ↔	Sonstige Naht einer Sehne, Leisten- und Genitalregion und Gesäss
83.49.10 ↔	Exzision einer Sehnscheide, Kopf und Hals	83.64.16 ↔	Sonstige Naht einer Sehne, Untere Extremität
83.49.11 ↔	Exzision einer Sehnscheide, Schulter und Axilla	83.64.19 ↔	Sonstige Naht einer Sehne, Andere Lokalisation
83.49.12 ↔	Exzision einer Sehnscheide, Oberarm und Ellenbogen	83.65.10 ↔	Sonstige Naht an Muskel oder Faszie, Kopf und Hals
83.49.13 ↔	Exzision einer Sehnscheide, Unterarm	83.65.11 ↔	Sonstige Naht an Muskel oder Faszie, Schulter und Axilla
83.49.14 ↔	Exzision einer Sehnscheide, Brustwand und Rücken	83.65.12 ↔	Sonstige Naht an Muskel oder Faszie, Oberarm und Ellenbogen
83.49.15 ↔	Exzision einer Sehnscheide, Leisten- und Genitalregion und Gesäss	83.65.13 ↔	Sonstige Naht an Muskel oder Faszie, Unterarm
83.49.16 ↔	Exzision einer Sehnscheide, Untere Extremität	83.65.14 ↔	Sonstige Naht an Muskel oder Faszie, Brustwand, Bauch und Rücken
83.49.20 ↔	Kompartimentresektion, Kopf und Hals	83.65.15 ↔	Sonstige Naht an Muskel oder Faszie, Leisten- und Genitalregion und Gesäss
83.49.21 ↔	Kompartimentresektion, Schulter und Axilla	83.65.16 ↔	Sonstige Naht an Muskel oder Faszie, Untere Extremität
83.49.22 ↔	Kompartimentresektion, Oberarm und Ellenbogen	83.72.10 ↔	Sehnenrückverlagerung, Kopf und Hals
83.49.23 ↔	Kompartimentresektion, Unterarm	83.72.11 ↔	Sehnenrückverlagerung, Schulter und Axilla
83.49.24 ↔	Kompartimentresektion, Brustwand, Bauch und Rücken	83.72.12 ↔	Sehnenrückverlagerung, Oberarm und Ellenbogen
83.49.25 ↔	Kompartimentresektion, Leisten- und Genitalregion und Gesäss	83.72.13 ↔	Sehnenrückverlagerung, Unterarm
83.49.26 ↔	Kompartimentresektion, Untere Extremität	83.72.14 ↔	Sehnenrückverlagerung, Brustwand, Bauch und Rücken
83.49.29 ↔	Kompartimentresektion, Andere Lokalisation	83.72.15 ↔	Sehnenrückverlagerung, Leisten- und Genitalregion und Gesäss
83.49.30 ↔	Sonstige Exzision von Weichteilen, Kopf und Hals	83.72.16 ↔	Sehnenrückverlagerung, Untere Extremität
83.49.31 ↔	Sonstige Exzision von Weichteilen, Schulter und Axilla	83.73.10 ↔	Reinsertion einer Sehne, Kopf und Hals
83.49.32 ↔	Sonstige Exzision von Weichteilen, Oberarm und Ellenbogen	83.73.11 ↔	Reinsertion einer Sehne, Schulter und Axilla
83.49.33 ↔	Sonstige Exzision von Weichteilen, Unterarm	83.73.12 ↔	Reinsertion einer Sehne, Oberarm und Ellenbogen
83.49.34 ↔	Sonstige Exzision von Weichteilen, Brustwand, Bauch und Rücken	83.73.13 ↔	Reinsertion einer Sehne, Unterarm
		83.73.14 ↔	Reinsertion einer Sehne, Brustwand, Bauch und Rücken

83.73.15 ↔ Reinsertion einer Sehne, Leisten- und Genitalregion und Gesäss	83.82.36 ↔ Transplantation eines osteomyokutanen oder osteofasziokutanen Lappens, Untere Extremität
83.73.16 ↔ Reinsertion einer Sehne, Untere Extremität	83.82.39 ↔ Transplantation eines osteomyokutanen oder osteofasziokutanen Lappens, Andere Lokalisation
83.73.19 ↔ Reinsertion einer Sehne, Andere Lokalisation	83.82.40 ↔ Transplantation eines sonstigen
83.74.10 ↔ Reinsertion eines Muskels, Kopf und Hals	Lappentransplantates mit mikrovaskulärer
83.74.11 ↔ Reinsertion eines Muskels, Schulter und Axilla	Anastomosierung aus Muskel oder Faszie, Kopf und Hals
83.74.12 ↔ Reinsertion eines Muskels, Oberarm und Ellenbogen	83.82.41 ↔ Transplantation eines sonstigen
83.74.13 ↔ Reinsertion eines Muskels, Unterarm	Lappentransplantates mit mikrovaskulärer
83.74.14 ↔ Reinsertion eines Muskels, Brustwand, Bauch und Rücken	Anastomosierung aus Muskel oder Faszie, Schulter und Axilla
83.74.15 ↔ Reinsertion eines Muskels, Leisten- und Genitalregion	83.82.42 ↔ Transplantation eines sonstigen
83.74.16 ↔ Reinsertion eines Muskels, Untere Extremität	Lappentransplantates mit mikrovaskulärer
83.74.19 ↔ Reinsertion eines Muskels, Andere Lokalisation	Anastomosierung aus Muskel oder Faszie, Oberarm und Ellenbogen
83.77.10 ↔ Muskeltransfer oder -transplantation, Kopf und Hals	83.82.43 ↔ Transplantation eines sonstigen
83.77.11 ↔ Muskeltransfer oder -transplantation, Schulter und Axilla	Lappentransplantates mit mikrovaskulärer
83.77.12 ↔ Muskeltransfer oder -transplantation, Oberarm und Ellenbogen	Anastomosierung aus Muskel oder Faszie, Unterarm
83.77.13 ↔ Muskeltransfer oder -transplantation, Unterarm	83.82.44 ↔ Transplantation eines sonstigen
83.77.14 ↔ Muskeltransfer oder -transplantation, Brustwand, Bauch und Rücken	Lappentransplantates mit mikrovaskulärer
83.77.15 ↔ Muskeltransfer oder -transplantation, Leisten- und Genitalregion und Gesäss	Anastomosierung aus Muskel oder Faszie, Brustwand, Bauch und Rücken
83.77.16 ↔ Muskeltransfer oder -transplantation, Untere Extremität	83.82.45 ↔ Transplantation eines sonstigen Lappentransplantats mit mikrovaskulärer Anastomosierung aus Muskel oder Faszie, Leisten- und Genitalregion und Gesäss
83.77.19 ↔ Muskeltransfer oder -transplantation, Andere Lokalisation	83.82.46 ↔ Transplantation eines sonstigen
83.82.10 ↔ Faszientransplantation, Kopf und Hals	Lappentransplantates mit mikrovaskulärer
83.82.11 ↔ Faszientransplantation, Schulter und Axilla	Anastomosierung aus Muskel oder Faszie, Untere Extremität
83.82.12 ↔ Faszientransplantation, Oberarm und Ellenbogen	83.82.47 ↔ Transplantation eines sonstigen
83.82.13 ↔ Faszientransplantation, Unterarm	Lappentransplantates mit mikrovaskulärer
83.82.14 ↔ Faszientransplantation, Brustwand, Bauch und Rücken	Anastomosierung aus Muskel oder Faszie, Andere Lokalisation
83.82.15 ↔ Faszientransplantation, Leisten- und Genitalregion und Gesäss	83.85.10 ↔ Verlängerung von Muskel oder Sehne, Kopf und Hals
83.82.16 ↔ Faszientransplantation, Untere Extremität	83.85.11 ↔ Verlängerung von Muskel oder Sehne, Schulter und Axilla
83.82.19 ↔ Faszientransplantation, Andere Lokalisation	83.85.12 ↔ Verlängerung von Muskel oder Sehne, Oberarm und Ellenbogen
83.82.20 ↔ Transplantation eines lokalen Muskel- oder Faszienlappens, Kopf und Hals	83.85.13 ↔ Verlängerung von Muskel oder Sehne, Unterarm
83.82.21 ↔ Transplantation eines lokalen Muskel- oder Faszienlappens, Schulter und Axilla	83.85.14 ↔ Verlängerung von Muskel oder Sehne, Brustwand, Bauch und Rücken
83.82.22 ↔ Transplantation eines lokalen Muskel- oder Faszienlappens, Oberarm und Ellenbogen	83.85.15 ↔ Verlängerung von Muskel oder Sehne, Leisten- und Genitalregion und Gesäss
83.82.23 ↔ Transplantation eines lokalen Muskel- oder Faszienlappens, Unterarm	83.85.16 ↔ Verlängerung von Muskel oder Sehne, Untere Extremität
83.82.24 ↔ Transplantation eines lokalen Muskel- oder Faszienlappens, Brustwand, Bauch und Rücken	83.85.19 ↔ Verlängerung von Muskel oder Sehne, Andere Lokalisation
83.82.25 ↔ Transplantation eines lokalen Muskel- oder Faszienlappens, Leisten- und Genitalregion und Gesäss	83.85.20 ↔ Verkürzung von Muskel oder Sehne, Kopf und Hals
83.82.26 ↔ Transplantation eines lokalen Muskel- oder Faszienlappens, Untere Extremität	83.85.21 ↔ Verkürzung von Muskel oder Sehne, Schulter und Axilla
83.82.29 ↔ Transplantation eines lokalen Muskel- oder Faszienlappens, Andere Lokalisation	83.85.22 ↔ Verkürzung von Muskel oder Sehne, Oberarm und Ellenbogen
83.82.30 ↔ Transplantation eines osteomyokutanen oder osteofasziokutanen Lappens, Kopf und Hals	83.85.23 ↔ Verkürzung von Muskel oder Sehne, Unterarm
83.82.31 ↔ Transplantation eines osteomyokutanen oder osteofasziokutanen Lappens, Schulter und Axilla	83.85.24 ↔ Verkürzung von Muskel oder Sehne, Brustwand, Bauch und Rücken
83.82.32 ↔ Transplantation eines osteomyokutanen oder osteofasziokutanen Lappens, Oberarm und Ellenbogen	83.85.25 ↔ Verkürzung von Muskel oder Sehne, Leisten- und Genitalregion und Gesäss
83.82.33 ↔ Transplantation eines osteomyokutanen oder osteofasziokutanen Lappens, Unterarm	83.85.26 ↔ Verkürzung von Muskel oder Sehne, Untere Extremität
83.82.34 ↔ Transplantation eines osteomyokutanen oder osteofasziokutanen Lappens, Brustwand, Bauch und Rücken	83.85.29 ↔ Verkürzung von Muskel oder Sehne, Andere Lokalisation
83.82.35 ↔ Transplantation eines osteomyokutanen oder osteofasziokutanen Lappens, Leisten- und Genitalregion und Gesäss	83.86 ↔ Quadrizepssehnen-Rekonstruktion
	83.87.10 ↔ Muskelplastik, Kopf und Hals
	83.87.11 ↔ Muskelplastik, Schulter und Axilla
	83.87.12 ↔ Muskelplastik, Oberarm und Ellenbogen
	83.87.13 ↔ Muskelplastik, Unterarm
	83.87.14 ↔ Muskelplastik, Brustwand, Bauch und Rücken
	83.87.15 ↔ Muskelplastik, Leisten- und Genitalregion und Gesäss
	83.87.16 ↔ Muskelplastik, Untere Extremität

83.88.10 ↔	Augmentation einer Sehne, Kopf und Hals	83.89.20 ↔	Deckung eines Defekts an einer Faszie, Kopf und Hals
83.88.11 ↔	Augmentation einer Sehne, Schulter und Axilla	83.89.21 ↔	Deckung eines Defekts an einer Faszie, Schulter und Axilla
83.88.12 ↔	Augmentation einer Sehne, Oberarm und Ellenbogen	83.89.22 ↔	Deckung eines Defekts an einer Faszie, Oberarm und Ellenbogen
83.88.13 ↔	Augmentation einer Sehne, Unterarm	83.89.23 ↔	Deckung eines Defekts an einer Faszie, Unterarm
83.88.14 ↔	Augmentation einer Sehne, Brustwand, Bauch und Rücken	83.89.24 ↔	Deckung eines Defekts an einer Faszie, Brustwand, Bauch und Rücken
83.88.15 ↔	Augmentation einer Sehne, Leisten- und Genitalregion und Gesäss	83.89.25 ↔	Deckung eines Defekts an einer Faszie, Leisten- und Genitalregion und Gesäss
83.88.16 ↔	Augmentation einer Sehne, Untere Extremität	83.89.26 ↔	Deckung eines Defekts an einer Faszie, untere Extremität
83.88.19 ↔	Augmentation einer Sehne, Andere Lokalisation	83.89.90 ↔	Sonstige plastische Operationen an der Faszie, Kopf und Hals
83.88.20 ↔	Sehnenerersatzplastik, Kopf und Hals	83.89.91 ↔	Sonstige plastische Operationen an der Faszie, Schulter und Axilla
83.88.21 ↔	Sehnenerersatzplastik, Schulter und Axilla	83.89.92 ↔	Sonstige plastische Operationen an der Faszie, Oberarm und Ellenbogen
83.88.22 ↔	Sehnenerersatzplastik, Oberarm und Ellenbogen	83.89.93 ↔	Sonstige plastische Operationen an der Faszie, Unterarm
83.88.23 ↔	Sehnenerersatzplastik, Unterarm	83.89.94 ↔	Sonstige plastische Operationen an der Faszie, Brustwand, Bauch und Rücken
83.88.24 ↔	Sehnenerersatzplastik, Brustwand, Bauch und Rücken	83.89.95 ↔	Sonstige plastische Operationen an der Faszie, Leisten- und Genitalregion und Gesäss
83.88.25 ↔	Sehnenerersatzplastik, Leisten- und Genitalregion und Gesäss	83.89.96 ↔	Sonstige plastische Operationen an der Faszie, Untere Extremität
83.88.26 ↔	Sehnenerersatzplastik, Untere Extremität	83.8A.30 ↔	Revision von einer sonstigen Lappenplastik mit mikrovasculärer Anastomosierung aus Muskel oder Faszie, Kopf und Hals
83.88.29 ↔	Sehnenerersatzplastik, Andere Lokalisation	83.8A.31 ↔	Revision von einer sonstigen Lappenplastik mit mikrovasculärer Anastomosierung aus Muskel oder Faszie, Schulter und Axilla
83.88.30 ↔	Schaffung eines Sehnentransplantatlagers, Kopf und Hals	83.8A.32 ↔	Revision von einer sonstigen Lappenplastik mit mikrovasculärer Anastomosierung aus Muskel oder Faszie, Oberarm und Ellenbogen
83.88.31 ↔	Schaffung eines Sehnentransplantatlagers, Schulter und Axilla	83.8A.33 ↔	Revision von einer sonstigen Lappenplastik mit mikrovasculärer Anastomosierung aus Muskel oder Faszie, Unterarm
83.88.32 ↔	Schaffung eines Sehnentransplantatlagers, Oberarm und Ellenbogen	83.8A.34 ↔	Revision von einer sonstigen Lappenplastik mit mikrovasculärer Anastomosierung aus Muskel oder Faszie, Brustwand, Bauch und Rücken
83.88.33 ↔	Schaffung eines Sehnentransplantatlagers, Unterarm	83.8A.35 ↔	Revision von einer sonstigen Lappenplastik mit mikrovasculärer Anastomosierung aus Muskel oder Faszie, Leisten- und Genitalregion und Gesäss
83.88.34 ↔	Schaffung eines Sehnentransplantatlagers, Brustwand, Bauch und Rücken	83.8A.36 ↔	Revision von einer sonstigen Lappenplastik mit mikrovasculärer Anastomosierung aus Muskel oder Faszie, Untere Extremität
83.88.35 ↔	Schaffung eines Sehnentransplantatlagers, Leisten- und Genitalregion und Gesäss	83.8A.39 ↔	Revision von einer sonstigen Lappenplastik mit mikrovasculärer Anastomosierung aus Muskel oder Faszie, andere Lokalisation
83.88.36 ↔	Schaffung eines Sehnentransplantatlagers, Untere Extremität	83.91.10 ↔	Lösung von Adhäsionen von Muskel, Sehne, Faszie und Bursa, Kopf und Hals
83.88.39 ↔	Schaffung eines Sehnentransplantatlagers, Andere Lokalisation	83.91.11 ↔	Lösung von Adhäsionen von Muskel, Sehne, Faszie und Bursa, Schulter und Axilla
83.88.40 ↔	Tenodese, Kopf und Hals	83.91.12 ↔	Lösung von Adhäsionen von Muskel, Sehne, Faszie und Bursa, Oberarm und Ellenbogen
83.88.41 ↔	Tenodese, Schulter und Axilla	83.91.13 ↔	Lösung von Adhäsionen von Muskel, Sehne, Faszie und Bursa, Unterarm
83.88.42 ↔	Tenodese, Oberarm und Ellenbogen	83.91.14 ↔	Lösung von Adhäsionen von Muskel, Sehne, Faszie und Bursa, Brustwand, Bauch und Rücken
83.88.43 ↔	Tenodese, Unterarm	83.91.15 ↔	Lösung von Adhäsionen von Muskel, Sehne, Faszie und Bursa, Leisten- und Genitalregion und Gesäss
83.88.44 ↔	Tenodese, Brustwand, Bauch und Rücken	83.91.16 ↔	Lösung von Adhäsionen von Muskel, Sehne, Faszie und Bursa, Untere Extremität
83.88.45 ↔	Tenodese, Leisten- und Genitalregion und Gesäss	83.92 ↔	Einsetzen oder Ersetzen eines Skelettmuskelstimulators
83.88.46 ↔	Tenodese, Untere Extremität	83.99.10 ↔	Andere Operationen an Sehnen, Kopf und Hals
83.88.49 ↔	Tenodese, Andere Lokalisation	83.99.11 ↔	Andere Operationen an Sehnen, Schulter und Axilla
83.88.90 ↔	Sonstige plastische Operationen an der Sehne, Kopf und Hals	83.99.12 ↔	Andere Operationen an Sehnen, Oberarm und Ellenbogen
83.88.91 ↔	Sonstige plastische Operationen an der Sehne, Schulter und Axilla		
83.88.92 ↔	Sonstige plastische Operationen an der Sehne, Oberarm und Ellenbogen		
83.88.93 ↔	Sonstige plastische Operationen an der Sehne, Unterarm		
83.88.94 ↔	Sonstige plastische Operationen an der Sehne, Brustwand, Bauch und Rücken		
83.88.95 ↔	Sonstige plastische Operationen an der Sehne, Leisten- und Genitalregion und Gesäss		
83.88.96 ↔	Sonstige plastische Operationen an der Sehne, Untere Extremität		
83.89.10 ↔	Verlängerung, Verkürzung und Doppelung einer Faszie, Kopf und Hals		
83.89.11 ↔	Verlängerung, Verkürzung und Doppelung einer Faszie, Schulter und Axilla		
83.89.12 ↔	Verlängerung, Verkürzung und Doppelung einer Faszie, Oberarm und Ellenbogen		
83.89.13 ↔	Verlängerung, Verkürzung und Doppelung einer Faszie, Unterarm		
83.89.14 ↔	Verlängerung, Verkürzung und Doppelung einer Faszie, Brustwand, Bauch und Rücken		
83.89.15 ↔	Verlängerung, Verkürzung und Doppelung einer Faszie, Leisten- und Genitalregion und Gesäss		
83.89.16 ↔	Verlängerung, Verkürzung und Doppelung einer Faszie, Untere Extremität		



83.99.13 ↔	Andere Operationen an Sehnen, Unterarm	86.41.1D ↔	Radikale und grossflächige Exzision von Läsion oder Gewebe an Haut und Subkutangewebe, ohne primären Wundverschluss, am Fuss
83.99.14 ↔	Andere Operationen an Sehnen, Brustwand, Bauch und Rücken	86.42.11 ↔	Radikale und grossflächige Exzision von Läsion oder Gewebe an Haut und Subkutangewebe, mit primärem Wundverschluss, am Kopf
83.99.15 ↔	Andere Operationen an Sehnen, Leisten- und Genitalregion und Gesäss	86.42.12 ↔	Radikale und grossflächige Exzision von Läsion oder Gewebe an Haut und Subkutangewebe, mit primärem Wundverschluss, am Hals
83.99.16 ↔	Andere Operationen an Sehnen, Untere Extremität	86.42.13 ↔	Radikale und grossflächige Exzision von Läsion oder Gewebe an Haut und Subkutangewebe, mit primärem Wundverschluss, an Schulter und Axilla
83.99.20 ↔	Andere Operationen an Muskel, Faszie und Bursa, Kopf und Hals	86.42.14 ↔	Radikale und grossflächige Exzision von Läsion oder Gewebe an Haut und Subkutangewebe, mit primärem Wundverschluss, an Oberarm und Ellenbogen
83.99.21 ↔	Andere Operationen an Muskel, Faszie und Bursa, Schulter und Axilla	86.42.15 ↔	Radikale und grossflächige Exzision von Läsion oder Gewebe an Haut und Subkutangewebe, mit primärem Wundverschluss, an Unterarm
83.99.22 ↔	Andere Operationen an Muskel, Faszie und Bursa, Oberarm und Ellenbogen	86.42.16 ↔	Radikale und grossflächige Exzision von Läsion oder Gewebe an Haut und Subkutangewebe, mit primärem Wundverschluss, an der Hand
83.99.23 ↔	Andere Operationen an Muskel, Faszie und Bursa, Unterarm	86.42.17 ↔	Radikale und grossflächige Exzision von Läsion oder Gewebe an Haut und Subkutangewebe, mit primärem Wundverschluss, an Brustwand und Rücken
83.99.24 ↔	Andere Operationen an Muskel, Faszie und Bursa, Brustwand, Bauch und Rücken	86.42.18 ↔	Radikale und grossflächige Exzision von Läsion oder Gewebe an Haut und Subkutangewebe, mit primärem Wundverschluss, an Bauchregion und Leiste
83.99.25 ↔	Andere Operationen an Muskel, Faszie und Bursa, Leisten- und Genitalregion und Gesäss	86.42.1A ↔	Radikale und grossflächige Exzision von Läsion oder Gewebe an Haut und Subkutangewebe, mit primärem Wundverschluss, am Gesäss
83.99.26 ↔	Andere Operationen an Muskel, Faszie und Bursa, Untere Extremität	86.42.1B ↔	Radikale und grossflächige Exzision von Läsion oder Gewebe an Haut und Subkutangewebe, mit primärem Wundverschluss, an Oberschenkel und Knie
83.99.30 ↔	Revision ohne Ersatz eines Skelettmuskelstimulators	86.42.1C ↔	Radikale und grossflächige Exzision von Läsion oder Gewebe an Haut und Subkutangewebe, mit primärem Wundverschluss, an Unterschenkel
85.K6.13 ↔	Revision von Haut-Muskel- und Haut-Fett-Lappenplastiken an der Mamma, mit Neuanlage und Korrektur der Gefässanastomose	86.42.1D ↔	Radikale und grossflächige Exzision von Läsion oder Gewebe an Haut und Subkutangewebe, mit primärem Wundverschluss, am Fuss
86.2A.31 ↔	Chirurgisches Débridement, grosser Ausdehnung, am Kopf	86.43.11 ↔	Radikale und grossflächige Exzision von Läsion oder Gewebe an Haut und Subkutangewebe, mit plastischer Deckung, am Kopf
86.2A.36 ↔	Chirurgisches Débridement, grosser Ausdehnung, an der Hand	86.43.12 ↔	Radikale und grossflächige Exzision von Läsion oder Gewebe an Haut und Subkutangewebe, mit plastischer Deckung, am Hals
86.2A.3D ↔	Chirurgisches Débridement, grosser Ausdehnung, am Fuss	86.43.13 ↔	Radikale und grossflächige Exzision von Läsion oder Gewebe an Haut und Subkutangewebe, mit plastischer Deckung, an Schulter und Axilla
86.2A.3E ↔	Chirurgisches Débridement, grosser Ausdehnung, an anderer Lokalisation	86.43.14 ↔	Radikale und grossflächige Exzision von Läsion oder Gewebe an Haut und Subkutangewebe, mit plastischer Deckung, an Oberarm und Ellenbogen
86.41.11 ↔	Radikale und grossflächige Exzision von Läsion oder Gewebe an Haut und Subkutangewebe, ohne primären Wundverschluss, am Kopf	86.43.15 ↔	Radikale und grossflächige Exzision von Läsion oder Gewebe an Haut und Subkutangewebe, mit plastischer Deckung, an Unterarm
86.41.12 ↔	Radikale und grossflächige Exzision von Läsion oder Gewebe an Haut und Subkutangewebe, ohne primären Wundverschluss, am Hals	86.43.16 ↔	Radikale und grossflächige Exzision von Läsion oder Gewebe an Haut und Subkutangewebe, mit plastischer Deckung, an der Hand
86.41.13 ↔	Radikale und grossflächige Exzision von Läsion oder Gewebe an Haut und Subkutangewebe, ohne primären Wundverschluss, an Schulter und Axilla	86.43.17 ↔	Radikale und grossflächige Exzision von Läsion oder Gewebe an Haut und Subkutangewebe, mit plastischer Deckung, an Brustwand und Rücken
86.41.14 ↔	Radikale und grossflächige Exzision von Läsion oder Gewebe an Haut und Subkutangewebe, ohne primären Wundverschluss, an Oberarm und Ellenbogen	86.43.18 ↔	Radikale und grossflächige Exzision von Läsion oder Gewebe an Haut und Subkutangewebe, mit plastischer Deckung, an Bauchregion und Leiste
86.41.15 ↔	Radikale und grossflächige Exzision von Läsion oder Gewebe an Haut und Subkutangewebe, ohne primären Wundverschluss, an Unterarm	86.43.1A ↔	Radikale und grossflächige Exzision von Läsion oder Gewebe an Haut und Subkutangewebe, mit plastischer Deckung, am Gesäss
86.41.16 ↔	Radikale und grossflächige Exzision von Läsion oder Gewebe an Haut und Subkutangewebe, ohne primären Wundverschluss, an der Hand		
86.41.17 ↔	Radikale und grossflächige Exzision von Läsion oder Gewebe an Haut und Subkutangewebe, ohne primären Wundverschluss, an Brustwand und Rücken		
86.41.18 ↔	Radikale und grossflächige Exzision von Läsion oder Gewebe an Haut und Subkutangewebe, ohne primären Wundverschluss, an Bauchregion und Leiste		
86.41.1A ↔	Radikale und grossflächige Exzision von Läsion oder Gewebe an Haut und Subkutangewebe, ohne primären Wundverschluss, am Gesäss		
86.41.1B ↔	Radikale und grossflächige Exzision von Läsion oder Gewebe an Haut und Subkutangewebe, ohne primären Wundverschluss, an Oberschenkel und Knie		
86.41.1C ↔	Radikale und grossflächige Exzision von Läsion oder Gewebe an Haut und Subkutangewebe, ohne primären Wundverschluss, an Unterschenkel		

86.43.1B ↔	Radikale und grossflächige Exzision von Läsion oder Gewebe an Haut und Subkutangewebe, mit plastischer Deckung, an Oberschenkel und Knie	86.88.13 ↔	Operative Anlage oder Wechsel eines Systems zur Vakuumversiegelung in Regional- oder Allgemeinanästhesie, am offenen Abdomen
86.43.1C ↔	Radikale und grossflächige Exzision von Läsion oder Gewebe an Haut und Subkutangewebe, mit plastischer Deckung, an Unterschenkel	86.88.14 ↔	Operative Anlage oder Wechsel eines Systems zur Vakuumversiegelung in Regional- oder Allgemeinanästhesie, endorektal
86.43.1D ↔	Radikale und grossflächige Exzision von Läsion oder Gewebe an Haut und Subkutangewebe, mit plastischer Deckung, am Fuss	86.88.15 ↔	Operative Anlage oder Wechsel eines Systems zur Vakuumversiegelung in Regional- oder Allgemeinanästhesie, an Haut und Subkutangewebe
86.7A.B1 ↔	Z-Plastik, grossflächig, am Kopf	86.88.16 ↔	Operative Anlage oder Wechsel eines Systems zur Vakuumversiegelung in Regional- oder Allgemeinanästhesie, an anderer Lokalisation
86.7A.BD ↔	Z-Plastik, grossflächig, am Fuss	86.88.17 ↔	Operative Anlage oder Wechsel eines Systems zur Vakuumversiegelung in Regional- oder Allgemeinanästhesie, tiefreichend, an Rücken (zervikal bis sakral)
86.7A.BE ↔	Z-Plastik, grossflächig, an anderer Lokalisation	86.88.18 ↔	Operative Anlage oder Wechsel eines Systems zur Vakuumversiegelung in Regional- oder Allgemeinanästhesie, tiefreichend, an Becken, Vulva, Perineum
86.7A.D1 ↔	W-Plastik, grossflächig, am Kopf	86.91 ↔	Exzision von Haut zur Transplantation
86.7A.DD ↔	W-Plastik, grossflächig, am Fuss	86.93.09 ↔	Einsetzen eines Gewebeexpanders, sonstige
86.7A.DE ↔	W-Plastik, grossflächig, an anderer Lokalisation	86.93.21 ↔	Einsetzen eines Gewebeexpanders am Kopf
86.7E.21 ↔	Revision von gestielter regionaler Lappenplastik, am Kopf	86.93.26 ↔	Einsetzen eines Gewebeexpanders an der Hand
86.7E.26 ↔	Revision von gestielter regionaler Lappenplastik, an der Hand	86.93.2D ↔	Einsetzen eines Gewebeexpanders am Fuss
86.7E.2D ↔	Revision von gestielter regionaler Lappenplastik, am Fuss	86.93.2E ↔	Einsetzen eines Gewebeexpanders an anderer Lokalisation
86.7E.2E ↔	Revision von gestielter regionaler Lappenplastik, an anderer Lokalisation	92.27.00 ↔	Implantation oder Einsetzen radioaktiver Elemente (Brachytherapie mit umschlossenen Radionukliden), Körperoberfläche, sonstiger oder n.n.bez. Applikationsort
86.7E.31 ↔	Revision von gestielter Fernlappenplastik, am Kopf	92.27.10 ↔	Implantation oder Einsetzen radioaktiver Elemente (Brachytherapie mit umschlossenen Radionukliden), weibliche Geschlechtsorgane, n.n.bez.
86.7E.36 ↔	Revision von gestielter Fernlappenplastik, an der Hand	92.27.11 ↔	Implantation oder Einsetzen radioaktiver Elemente (Brachytherapie mit umschlossenen Radionukliden), intrauterin
86.7E.3D ↔	Revision von gestielter Fernlappenplastik, am Fuss	92.27.12 ↔	Implantation oder Einsetzen radioaktiver Elemente (Brachytherapie mit umschlossenen Radionukliden), intravaginal
86.7E.3E ↔	Revision von gestielter Fernlappenplastik, an anderer Lokalisation	92.27.13 ↔	Implantation oder Einsetzen radioaktiver Elemente (Brachytherapie mit umschlossenen Radionukliden), intrauterin und intravaginal kombiniert
86.7E.41 ↔	Revision von einer Plastik mit freien Lappen mit mikrovaskulärer Anastomosierung, am Kopf	92.27.21 ↔	Implantation oder Einsetzen radioaktiver Elemente (Brachytherapie mit umschlossenen Radionukliden), Körperoberfläche
86.7E.46 ↔	Revision von einer Plastik mit freien Lappen mit mikrovaskulärer Anastomosierung, an der Hand	92.27.22 ↔	Implantation oder Einsetzen radioaktiver Elemente (Brachytherapie mit umschlossenen Radionukliden), intrakavitär
86.7E.4D ↔	Revision von einer Plastik mit freien Lappen mit mikrovaskulärer Anastomosierung, am Fuss	92.27.23 ↔	Implantation oder Einsetzen radioaktiver Elemente (Brachytherapie mit umschlossenen Radionukliden), intraluminal
86.7E.4E ↔	Revision von einer Plastik mit freien Lappen mit mikrovaskulärer Anastomosierung, an anderer Lokalisation	92.27.30 ↔	Implantation oder Einsetzen radioaktiver Elemente (Brachytherapie mit umschlossenen Radionukliden), Gefäss n.n.bez.
86.81 ↔	Straffungsoperation am Gesicht	92.27.31 ↔	Implantation oder Einsetzen radioaktiver Elemente (Brachytherapie mit umschlossenen Radionukliden), Koronargefäss
86.82 ↔	Rhytidektomie am Gesicht	92.27.39 ↔	Implantation oder Einsetzen radioaktiver Elemente (Brachytherapie mit umschlossenen Radionukliden), sonstiges Gefäss
86.83.11 ↔	Gewebereduktionsplastik an Kopf und Hals	92.27.40 ↔	Implantation oder Einsetzen radioaktiver Elemente (Brachytherapie mit umschlossenen Radionukliden), intraoperativ
86.83.12 ↔	Gewebereduktionsplastik an Schulter und Oberarm	92.27.70 ↔	Radioaktive Moulagen, n.n.bez.
86.83.13 ↔	Gewebereduktionsplastik an Unterarm	92.27.71 ↔	Radioaktive Moulagen, Konstruktion und Applikation von oberflächlichen radioaktiven Moulagen
86.83.14 ↔	Gewebereduktionsplastik an Hand	92.27.72 ↔	Radioaktive Moulagen, Konstruktion und Applikation von nicht auf der Körperoberfläche verwendeten Applikatoren
86.83.1A ↔	Gewebereduktionsplastik am Bauch		
86.83.1B ↔	Gewebereduktionsplastik an Rücken oder Flanke		
86.83.1C ↔	Gewebereduktionsplastik gleichzeitig Bauch, Flanke sowie Rücken		
86.83.1D ↔	Gewebereduktionsplastik an der Leisten- und Genitalregion		
86.83.1E ↔	Gewebereduktionsplastik am Gesäss		
86.83.1F ↔	Gewebereduktionsplastik an Oberschenkel		
86.83.1G ↔	Gewebereduktionsplastik an Unterschenkel und Fuss		
86.84.21 ↔	Korrektur einer Narbenkontraktur oder Bride am Kopf		
86.84.26 ↔	Korrektur einer Narbenkontraktur oder Bride an der Hand		
86.84.2D ↔	Korrektur einer Narbenkontraktur oder Bride am Fuss		
86.84.2E ↔	Korrektur einer Narbenkontraktur oder Bride an anderer Lokalisation		
86.88.11 ↔	Operative Anlage oder Wechsel eines Systems zur Vakuumversiegelung in Regional- oder Allgemeinanästhesie, tiefreichend, an Knochen und Gelenken der Extremitäten		
86.88.12 ↔	Operative Anlage oder Wechsel eines Systems zur Vakuumversiegelung in Regional- oder Allgemeinanästhesie, tiefreichend, an Thorax, Mediastinum und Sternum		

- 92.27.73 ↔ Radioaktive Moulagen, Konstruktion und Applikation von Augenapplikatoren
- 92.27.79 ↔ Radioaktive Moulagen, sonstige
- 92.28.00 ↔ Injektion, Instillation oder orale Gabe von Radioisotopen, n.n.bez.
- 92.28.09 ↔ Injektion, Instillation oder orale Gabe von Radioisotopen, sonstige
- 92.28.11 ↔ Therapie mit offenen Radionukliden bei Knochenmetastasen
- 92.28.14 ↔ Instillation von offenen Radionukliden in Gelenke
- 92.28.24 ↔ Selektive intravaskuläre Radiochemoembolisation mit I-131-Lipiodol
- 92.28.25 ↔ Selektive intravaskuläre Radionuklidtherapie [SIRT] durch Embolisation von Yttrium-90-markierten Mikrosphären
- 92.28.26 ↔ Selektive intravaskuläre Radionuklidtherapie [SIRT] durch Embolisation von Holmium-166 markierten Mikrosphären
- 92.28.33 ↔ Endovaskuläre Brachytherapie mit Rhenium-188
- 92.28.41 ↔ Radiojodtherapie bis 1,2 GBq I-131, ohne Gabe von rekombinantem Thyreotropin [rh-TSH]
- 92.28.42 ↔ Radiojodtherapie bis 1,2 GBq I-131, mit Gabe von rekombinantem Thyreotropin [rh-TSH]
- 92.28.43 ↔ Radiojodtherapie über 1,2 bis unter 5 GBq I-131, ohne Gabe von rekombinantem Thyreotropin [rh-TSH]
- 92.28.44 ↔ Radiojodtherapie über 1,2 bis unter 5 GBq I-131, mit Gabe von rekombinantem Thyreotropin [rh-TSH]
- 92.28.45 ↔ Radiojodtherapie mit 5 und mehr GBq I-131, ohne Gabe von rekombinantem Thyreotropin [rh-TSH]
- 92.28.46 ↔ Radiojodtherapie mit 5 und mehr GBq I-131, mit Gabe von rekombinantem Thyreotropin [rh-TSH]
- 92.28.51 ↔ Radioimmuntherapie mit 90Y-Ibritumomab-Tiuxetan, parenteral
- 92.28.52 ↔ Radioimmuntherapie mit Jod 131 [I-131] Tositumomab, parenteral
- 92.28.53 ↔ Radioimmuntherapie mit sonstigen Antikörpern, parenteral
- 92.28.64 ↔ Radiorezeptortherapie mit dem DOTA-konjugierten Somatostatin-Analagon TOC (Octreotide)
- 92.28.65 ↔ Radiorezeptortherapie mit dem DOTA-konjugierten Somatostatin-Analagon TATE (Octreotate)
- 92.28.66 ↔ Radiorezeptortherapie mit Somatostatin-Antagonisten
- 92.28.67 ↔ Radiorezeptortherapie mit PSMA-Liganden
- 92.28.69 ↔ Radiotherapie mit kleinen Molekülen, sonstige
- 92.28.71 ↔ Gabe von Jod-131-MIBG [Metajodbenzylguanidin] parenteral
- 92.29.11 ↔ Interstitielle Brachytherapie mit Implantation von entfernbaren Strahlern in einer Ebene, niedrige Dosisleistung
- 92.29.12 ↔ Interstitielle Brachytherapie mit Implantation von entfernbaren Strahlern in einer Ebene, gepulste Dosisleistung [Pulsed dose rate]
- 92.29.13 ↔ Interstitielle Brachytherapie mit Implantation von entfernbaren Strahlern in einer Ebene, hohe Dosisleistung
- 92.29.19 ↔ Interstitielle Brachytherapie mit Implantation von entfernbaren Strahlern in einer Ebene, sonstige
- 92.29.21 ↔ Interstitielle Brachytherapie mit Volumenimplantation von entfernbaren Strahlern in mehreren Ebenen, niedrige Dosisleistung
- 92.29.22 ↔ Interstitielle Brachytherapie mit Volumenimplantation von entfernbaren Strahlern in mehreren Ebenen, gepulste Dosisleistung [Pulsed dose rate]
- 92.29.23 ↔ Interstitielle Brachytherapie mit Volumenimplantation von entfernbaren Strahlern in mehreren Ebenen, hohe Dosisleistung
- 92.29.24 ↔ Brachytherapie mit Implantation von entfernbaren Strahlern in mehreren Ebenen, hohe Dosisleistung, intraoperativ
- 92.29.29 ↔ Interstitielle Brachytherapie mit Volumenimplantation von entfernbaren Strahlern in mehreren Ebenen, sonstige
- 92.29.31 ↔ Interstitielle Brachytherapie mit Implantation von permanenten Strahlern, bis 10 Quellen
- 92.29.32 ↔ Interstitielle Brachytherapie mit Implantation von permanenten Strahlern, von 11 bis 15 Quellen
- 92.29.33 ↔ Interstitielle Brachytherapie mit Implantation von permanenten Strahlern, von 16 bis 20 Quellen
- 92.29.34 ↔ Interstitielle Brachytherapie mit Implantation von permanenten Strahlern, von 21 bis 25 Quellen
- 92.29.35 ↔ Interstitielle Brachytherapie mit Implantation von permanenten Strahlern, von 26 bis 30 Quellen
- 92.29.36 ↔ Interstitielle Brachytherapie mit Implantation von permanenten Strahlern, von 31 bis 35 Quellen
- 92.29.37 ↔ Interstitielle Brachytherapie mit Implantation von permanenten Strahlern, von 36 bis 40 Quellen
- 92.29.38 ↔ Interstitielle Brachytherapie mit Implantation von permanenten Strahlern, von 41 bis 45 Quellen
- 92.29.39 ↔ Interstitielle Brachytherapie mit Implantation von permanenten Strahlern, von 46 bis 50 Quellen
- 92.29.3A ↔ Interstitielle Brachytherapie mit Implantation von permanenten Strahlern, von 51 bis 55 Quellen
- 92.29.3B ↔ Interstitielle Brachytherapie mit Implantation von permanenten Strahlern, von 56 bis 60 Quellen
- 92.29.3C ↔ Interstitielle Brachytherapie mit Implantation von permanenten Strahlern, von 61 bis 65 Quellen
- 92.29.3D ↔ Interstitielle Brachytherapie mit Implantation von permanenten Strahlern, von 66 bis 70 Quellen
- 92.29.3E ↔ Interstitielle Brachytherapie mit Implantation von permanenten Strahlern, von 71 und mehr Quellen

## Prozedur D12-2

- 85.2C.12 †↔ Chirurgisches Débridement an der Mamma durch Exzision in lokaler Infiltrationsanästhesie, Regional- oder Allgemeinanästhesie, grossflächig
- 85.2C.32 †↔ Débridement an der Mamma, ohne Exzision, in lokaler Infiltrationsanästhesie, Regional- oder Allgemeinanästhesie, grossflächig
- 86.2A.21 †↔ Chirurgisches Débridement, mittlerer Ausdehnung, am Kopf
- 86.2A.26 †↔ Chirurgisches Débridement, mittlerer Ausdehnung, an der Hand
- 86.2A.2D †↔ Chirurgisches Débridement, mittlerer Ausdehnung, am Fuss
- 86.2A.2E †↔ Chirurgisches Débridement, mittlerer Ausdehnung, an anderer Lokalisation

**Prozedur D12-3**

86.0B.11 ‡↔ Implantation eines Medikamententrägers an Haut und Subkutangewebe

**Prozedur D12-4**

00.4B.11 ↔	PTKI an Arterien der oberen Extremität oder Schulter	01.24.33 ↔	Zugang zur Schädelbasis, transoral mit Spaltung des weichen sowie harten Gaumens
00.4B.12 ↔	PTKI an der Aorta	01.24.34 ↔	Zugang zur Schädelbasis, transsphenoidal
00.4B.13 ↔	PTKI an Lungengefässen	01.24.35 ↔	Zugang zur Schädelbasis, transethmoidal
00.4B.14 ↔	PTKI an anderen thorakalen Arterien	01.24.36 ↔	Zugang zur Schädelbasis, transmastoidal
00.4B.15 ↔	PTKI an viszeralen Arterien	01.24.37 ↔	Zugang zur Schädelbasis, translabyrinthär
00.4B.16 ↔	PTKI an der A. renalis	01.24.38 ↔	Zugang zur Schädelbasis, transpyramidal
00.4B.17 ↔	PTKI an anderen abdominalen Arterien	01.24.39 ↔	Zugang zur Schädelbasis, sonstige
00.4B.18 ↔	PTKI an Oberschenkel- Arterien und A. poplitea	01.24.3A ↔	Zugang zur Schädelbasis, transkondylär
00.4B.19 ↔	PTKI an Arterien an anderer Lokalisation	01.24.3B ↔	Zugang zur Schädelbasis, transorbital
00.4B.1A ↔	PTKI an Unterschenkel- Arterien	01.24.3C ↔	Zugang zur Schädelbasis, mit Le-Fort-I-Osteotomie
00.4B.21 ↔	PTKI an Venen der oberen Extremität oder Schulter	01.24.3D ↔	Zugang zur Schädelbasis, transnasal-transcribiform
00.4B.22 ↔	PTKI an der V. Cava	01.24.3E ↔	Zugang zur Schädelbasis, transnasal-transclival
00.4B.23 ↔	PTKI an anderen thorakalen Venen	01.24.3F ↔	Zugang zur Schädelbasis, transoral-transclival
00.4B.24 ↔	PTKI an Lebervenen	01.24.3G ↔	Zugang zur Schädelbasis, transnasal-transpterygoidal
00.4B.25 ↔	PTKI an viszeralen Venen	01.24.99 ↔	Sonstige Kraniotomie, sonstige
00.4B.26 ↔	PTKI an anderen abdominalen Venen	01.25.00 ↔	Sonstige Kraniektomie, n.n.bez.
00.4B.27 ↔	PTKI an Oberschenkel- Venen	01.25.10 ↔	Sonstige Kraniektomie mit Dekompression
00.4B.28 ↔	PTKI an Unterschenkel- Venen	01.25.11 ↔	Sonstige Kraniektomie zur Entleerung eines epiduralen Hämatoms
00.4B.29 ↔	PTKI an Venen, sonstige	01.25.12 ↔	Sonstige Kraniektomie zur Entleerung eines epiduralen Empyems
00.4B.31 ↔	PTKI an der V. saphena magna	01.25.13 ↔	Sonstige Kraniektomie zur Entfernung eines Fremdkörpers aus Schädelknochen oder Epiduralraum
00.4B.32 ↔	PTKI an der V. saphena parva	01.25.14 ↔	Sonstige Kraniektomie mit Einlegen von alloplastischem Material oder eines Medikamententrägers in den Schädelknochen oder Epiduralraum
00.4B.33 ↔	PTKI an epifaszialen Seitenäste des Beines	01.25.19 ↔	Sonstige Kraniektomie zur Drainage epiduraler Flüssigkeit oder aus sonstigen Gründen
00.4B.34 ↔	PTKI an epifaszialen Armvenen	01.25.20 ↔	Sonstige Kraniektomie, Rekraniektomie mit Einbringen einer Drainage
00.4B.39 ↔	PTKI an epifaszialen Venen, sonstige	01.25.21 ↔	Sonstige Kraniektomie, Rekraniektomie zur Entfernung von alloplastischem Material oder eines Medikamententrägers aus dem Schädelknochen oder Epiduralraumes
00.4B.41 ↔	PTKI an künstlich angelegten Gefässen der oberen Extremität oder Schulter	01.25.99 ↔	Sonstige Kraniektomie, sonstige
00.4B.42 ↔	PTKI an venösen oder Kunststoff- Dialyse-Shunts	04.71 ↔	Hypoglosso-faziale Anastomose
00.4B.43 ↔	PTKI an thorakalen künstlich angelegten Gefässen	04.72 ↔	Akzessorio-faziale Anastomose
00.4B.44 ↔	PTKI an abdominalen künstlich angelegten Gefässen	04.74.00 ↔	Sonstige Anastomose eines kranialen oder peripheren Nervs, n.n.bez.
00.4B.45 ↔	PTKI an künstlich angelegten Gefässen am Oberschenkel und popliteal	04.74.10 ↔	Fazio-faziale Nerven-Anastomose
00.4B.46 ↔	PTKI an künstlich angelegten Gefässen am Unterschenkel	04.74.11 ↔	Interkosto-faszikuläre Nerven-Anastomose
00.4B.49 ↔	PTKI an künstlich angelegten Gefässen an anderer Lokalisation	04.74.99 ↔	Sonstige Anastomose eines kranialen oder peripheren Nervs, sonstige
01.24.00 ↔	Sonstige Kraniotomie, n.n.bez.	05.21 ↔	Exzision des Ganglion sphenopalatinum
01.24.10 ↔	Sonstige Kraniotomie mit Dekompression	05.22 ↔	Zervikale Sympathektomie
01.24.11 ↔	Sonstige Kraniotomie zur Entleerung eines epiduralen Hämatoms	05.25 ↔	Periarterielle Sympathektomie
01.24.12 ↔	Sonstige Kraniotomie zur Entleerung eines epiduralen Empyems	05.26 ↔	Thorakale Sympathektomie
01.24.13 ↔	Sonstige Kraniotomie, Einlegen von alloplastischem Material oder Medikamententrägers in den Schädelknochen oder Epiduralraum	05.29 ↔	Sonstige Sympathektomie und Exzision eines Ganglions
01.24.14 ↔	Sonstige Kraniotomie, Entfernung von alloplastischem Material oder Medikamententrägers aus Schädelknochen oder Epiduralraum	16.63 ↔	Revision einer E nukleationstasche mit Transplantat
01.24.15 ↔	Sonstige Kraniotomie, Entfernung eines Fremdkörpers aus Schädelknochen oder Epiduralraum	16.64 ↔	Sonstige Revision einer E nukleationstasche
01.24.16 ↔	Sonstige Kraniotomie, sonstige Drainage epiduraler Flüssigkeit oder aus sonstigen Gründen	16.66 ↔	Sonstige Revision einer Exenterationshöhle
01.24.20 ↔	Kraniotomie der Kalotte als Zugang, n.n.bez.	16.81 ↔	Versorgung einer Orbitawunde
01.24.21 ↔	Bohrlochtrepanation der Kalotte als Zugang	29.31 ↔	Krikopharyngeale Myotomie
01.24.22 ↔	Stereotaktisch geführte Schädelöffnung über die Kalotte als Zugang	34.03 ↔	Wiedereröffnung einer Thorakotomie
01.24.29 ↔	Kraniotomie der Kalotte als Zugang, sonstige	38.32.10 ↔	Resektion von extrakraniellen Arterien an Kopf und Hals mit Anastomose
01.24.30 ↔	Zugang zur Schädelbasis, n.n.bez.	38.32.21 ↔	Resektion der V. jugularis mit Anastomose
01.24.31 ↔	Zugang zur Schädelbasis, transoral	38.32.22 ↔	Resektion von oberflächlichen extrakraniellen Venen an Kopf und Hals mit Anastomose
01.24.32 ↔	Zugang zur Schädelbasis, transoral mit Spaltung des weichen Gaumens		

38.32.99 ↔	Resektion von anderen Gefässen an Kopf und Hals mit Anastomose, sonstige	39.59.49 ↔	Sonstige plastische Rekonstruktion von Gefässen der oberen Extremität, sonstige
38.42 ↔	Resektion von anderen Blutgefässen an Kopf und Hals mit Ersatz	39.59.50 ↔	Sonstige plastische Rekonstruktion von thorakalen Gefässen, n.n.bez.
38.7X.21 ↔	Implantation eines Embolie-Protektionssystems in die Vena cava, Filters, perkutan transluminal	39.59.51 ↔	Sonstige plastische Rekonstruktion der thorakalen Aorta
39.49.30 ↔	Ersatz eines kardialen Conduit	39.59.52 ↔	Sonstige plastische Rekonstruktion der A. pulmonalis
39.50.00 ↔	Angioplastik oder Atherektomie an sonstigem(n) Nicht-Herzkranzgefäss(en), n.n.bez.	39.59.53 ↔	Sonstige plastische Rekonstruktion von thorakalen Arterien, sonstige
39.50.00 ↔	Angioplastik oder Atherektomie an sonstigem(n) Nicht-Herzkranzgefäss(en), n.n.bez.	39.59.54 ↔	Sonstige plastische Rekonstruktion der V. pulmonalis
39.50.10 ↔	Angioplastik oder Atherektomie an sonstigem(n) Nicht-Herzkranzgefäss(en) mit Ballon, n.n.bez.	39.59.55 ↔	Sonstige plastische Rekonstruktion der V. cava superior
39.50.10 ↔	Angioplastik oder Atherektomie an sonstigem(n) Nicht-Herzkranzgefäss(en) mit Ballon, n.n.bez.	39.59.59 ↔	Sonstige plastische Rekonstruktion von thorakalen Gefässen, sonstige
39.50.11 ↔	Angioplastik oder Atherektomie an sonstigem(n) Nicht-Herzkranzgefäss(en) mit einfacher Ballon	39.59.60 ↔	Sonstige plastische Rekonstruktion von abdominalen Arterien, n.n.bez.
39.50.11 ↔	Angioplastik oder Atherektomie an sonstigem(n) Nicht-Herzkranzgefäss(en) mit einfacher Ballon	39.59.61 ↔	Sonstige plastische Rekonstruktion der abdominalen Aorta
39.50.12 ↔	Angioplastik oder Atherektomie an sonstigem(n) Nicht-Herzkranzgefäss(en) mit cutting Ballon	39.59.62 ↔	Sonstige plastische Rekonstruktion des Truncus coeliacus
39.50.12 ↔	Angioplastik oder Atherektomie an sonstigem(n) Nicht-Herzkranzgefäss(en) mit cutting Ballon	39.59.63 ↔	Sonstige plastische Rekonstruktion der A. gastrica
39.50.13 ↔	Angioplastik oder Atherektomie an sonstigem(n) Nicht-Herzkranzgefäss(en) mit Kryoplastie-Ballon	39.59.64 ↔	Sonstige plastische Rekonstruktion A. hepatica
39.50.13 ↔	Angioplastik oder Atherektomie an sonstigem(n) Nicht-Herzkranzgefäss(en) mit Kryoplastie-Ballon	39.59.65 ↔	Sonstige plastische Rekonstruktion der A. lienalis
39.50.13 ↔	Angioplastik oder Atherektomie an sonstigem(n) Nicht-Herzkranzgefäss(en) mit Kryoplastie-Ballon	39.59.66 ↔	Sonstige plastische Rekonstruktion der A. renalis
39.50.13 ↔	Angioplastik oder Atherektomie an sonstigem(n) Nicht-Herzkranzgefäss(en) mit Kryoplastie-Ballon	39.59.67 ↔	Sonstige plastische Rekonstruktion der A. mesenterica
39.50.14 ↔	Angioplastik oder Atherektomie an sonstigem(n) Nicht-Herzkranzgefäss(en) mit Drug eluting Ballon	39.59.68 ↔	Sonstige plastische Rekonstruktion der A. iliaca
39.50.14 ↔	Angioplastik oder Atherektomie an sonstigem(n) Nicht-Herzkranzgefäss(en) mit Drug eluting Ballon	39.59.69 ↔	Sonstige plastische Rekonstruktion von abdominalen Arterien, sonstige
39.50.14 ↔	Angioplastik oder Atherektomie an sonstigem(n) Nicht-Herzkranzgefäss(en) mit Drug eluting Ballon	39.59.70 ↔	Sonstige plastische Rekonstruktion von abdominalen Venen, n.n.bez.
39.50.15 ↔	Angioplastik oder Atherektomie an sonstigem(n) Nicht-Herzkranzgefäss(en) mittels Lithotripsie	39.59.71 ↔	Sonstige plastische Rekonstruktion der V. cava inferior
39.50.15 ↔	Angioplastik oder Atherektomie an sonstigem(n) Nicht-Herzkranzgefäss(en) mittels Lithotripsie	39.59.72 ↔	Sonstige plastische Rekonstruktion der V. iliaca
39.50.15 ↔	Angioplastik oder Atherektomie an sonstigem(n) Nicht-Herzkranzgefäss(en) mittels Lithotripsie	39.59.79 ↔	Sonstige plastische Rekonstruktion von abdominalen Venen, sonstige
39.50.19 ↔	Angioplastik oder Atherektomie an sonstigem(n) Nicht-Herzkranzgefäss(en) mit sonstiger Ballon	39.59.80 ↔	Sonstige plastische Rekonstruktion von Gefässen der unteren Extremität, n.n.bez.
39.50.19 ↔	Angioplastik oder Atherektomie an sonstigem(n) Nicht-Herzkranzgefäss(en) mit sonstiger Ballon	39.59.81 ↔	Sonstige plastische Rekonstruktion von Arterien der unteren Extremität
39.50.20 ↔	Angioplastik Blade- Laserangioplastie an sonstigem(n) Nicht-Herzkranzgefäss(en)	39.59.82 ↔	Sonstige plastische Rekonstruktion der V. femoralis
39.50.20 ↔	Angioplastik Blade- Laserangioplastie an sonstigem(n) Nicht-Herzkranzgefäss(en)	39.59.83 ↔	Sonstige plastische Rekonstruktion der V. poplitea
39.50.21 ↔	Angioplastik Thrombektomie an sonstigem(n) Nicht-Herzkranzgefäss(en)	39.59.88 ↔	Sonstige plastische Rekonstruktion von sonstigen tiefen Venen der unteren Extremität
39.50.21 ↔	Angioplastik Thrombektomie an sonstigem(n) Nicht-Herzkranzgefäss(en)	39.59.89 ↔	Sonstige plastische Rekonstruktion von Gefässen der unteren Extremität, sonstige
39.50.99 ↔	Angioplastik oder Atherektomie an sonstigem(n) Nicht-Herzkranzgefäss(en), sonstige	39.59.90 ↔	Sonstige plastische Rekonstruktion eines Gefässes, Venenklappenplastik
39.50.99 ↔	Angioplastik oder Atherektomie an sonstigem(n) Nicht-Herzkranzgefäss(en), sonstige	39.71.00 ↔	Endovaskuläre Implantation eines Stent-Grafts [Stent-Prothesen] an der abdominalen Aorta, n.n.bez.
39.52.99 ↔	Sonstige Korrektur eines Aneurysmas, sonstige	39.71.09 ↔	Endovaskuläre Implantation eines Stent-Grafts [Stent-Prothesen] an der abdominalen Aorta, sonstige
39.59.30 ↔	Sonstige plastische Rekonstruktion von Gefässen an Kopf und Hals, n.n.bez.	39.71.21 ↔	Endovaskuläre Implantation in die Aorta abdominalis von Stent-Grafts [Stent-Prothesen], ohne Öffnung
39.59.31 ↔	Sonstige plastische Rekonstruktion eines intrakraniellen Gefässes	39.71.22 ↔	Endovaskuläre Implantation in die Aorta abdominalis von Stent-Grafts [Stent-Prothesen], mit 1 Öffnung
39.59.32 ↔	Sonstige plastische Rekonstruktion der extrakraniellen A. vertebralis	39.71.23 ↔	Endovaskuläre Implantation in die Aorta abdominalis von Stent-Grafts [Stent-Prothesen], mit 2 Öffnungen
39.59.33 ↔	Sonstige plastische Rekonstruktion von extrakraniellen Arterien an Kopf und Hals, sonstige	39.71.24 ↔	Endovaskuläre Implantation in die Aorta abdominalis von Stent-Grafts [Stent-Prothesen], mit 3 Öffnungen
39.59.34 ↔	Sonstige plastische Rekonstruktion der V. jugularis	39.71.25 ↔	Endovaskuläre Implantation in die Aorta abdominalis von Stent-Grafts [Stent-Prothesen], mit 4 und mehr Öffnungen
39.59.39 ↔	Sonstige plastische Rekonstruktion von Gefässen an Kopf und Hals, sonstige	39.71.31 ↔	Endovaskuläre Implantation in die Aorta abdominalis von Stent-Grafts [Stent-Prothesen], mit Versorgung eines Gefässabganges in Parallelgraft-Technik
39.59.40 ↔	Sonstige plastische Rekonstruktion von Gefässen der oberen Extremität, n.n.bez.		
39.59.41 ↔	Sonstige plastische Rekonstruktion von Arterien der oberen Extremität		
39.59.42 ↔	Sonstige plastische Rekonstruktion der V. subclavia, V. axillaris und V. brachiocephalica		
39.59.48 ↔	Sonstige plastische Rekonstruktion von sonstigen tiefen Venen der oberen Extremität		

- 39.71.32 ↔ Endovaskuläre Implantation in die Aorta abdominalis von Stent-Grafts [Stent-Prothesen], mit Versorgung von zwei oder mehr Gefässabgängen in Parallelgraft-Technik
- 39.72.00 ↔ Endovaskuläre plastische Rekonstruktion oder Okklusion von Gefässen am Kopf und Hals, n.n.bez.
- 39.72.09 ↔ Endovaskuläre plastische Rekonstruktion oder Okklusion von Gefässen am Kopf und Hals, sonstige
- 39.72.10 ↔ Selektive Embolisation von intrakraniellen Gefässen, n.n.bez.
- 39.72.14 ↔ Selektive Embolisation von intrakraniellen Gefässen mit adhäsivem Embolisat
- 39.72.15 ↔ Selektive Embolisation von intrakraniellen Gefässen mit Plugs
- 39.72.16 ↔ Selektive Embolisation von intrakraniellen Gefässen mit Coils
- 39.72.17 ↔ Selektive Embolisation von intrakraniellen Gefässen mit Partikeln
- 39.72.18 ↔ Selektive Embolisation von intrakraniellen Gefässen mit embolisierenden Flüssigkeiten
- 39.72.19 ↔ Selektive Embolisation von intrakraniellen Gefässen, sonstige
- 39.72.1A ↔ Selektive Embolisation von intrakraniellen Gefässen mit embolisierenden (ablösbaren) Ballons
- 39.72.1B ↔ Selektive Embolisation von intrakraniellen Gefässen mit Schirmen
- 39.72.20 ↔ Selektive Embolisation von extrakraniellen Gefässen des Kopfes und des Halses, n.n.bez.
- 39.72.24 ↔ Selektive Embolisation von extrakraniellen Gefässen des Kopfes und des Halses mit adhäsivem Embolisat
- 39.72.25 ↔ Selektive Embolisation von extrakraniellen Gefässen des Kopfes und des Halses mit Plugs
- 39.72.26 ↔ Selektive Embolisation von extrakraniellen Gefässen des Kopfes und des Halses mit Coils
- 39.72.27 ↔ Selektive Embolisation von extrakraniellen Gefässen des Kopfes und des Halses mit Partikeln
- 39.72.28 ↔ Selektive Embolisation von extrakraniellen Gefässen des Kopfes und des Halses mit embolisierenden Flüssigkeiten
- 39.72.29 ↔ Selektive Embolisation von extrakraniellen Gefässen des Kopfes und des Halses, sonstige
- 39.72.2A ↔ Selektive Embolisation von extrakraniellen Gefässen des Kopfes und des Halses mit embolisierenden (ablösbaren) Ballons
- 39.72.2B ↔ Selektive Embolisation von extrakraniellen Gefässen des Kopfes und des Halses mit Schirmen
- 39.73.00 ↔ Endovaskuläre Implantation eines Stent-Grafts [Stent-Prothesen] an der thorakalen und thorakoabdominalen Aorta, n.n.bez.
- 39.73.09 ↔ Endovaskuläre Implantation eines Stent-Grafts [Stent-Prothesen] an der thorakalen und thorakoabdominalen Aorta, sonstige
- 39.73.31 ↔ Endovaskuläre Implantation in die Aorta thoracica von Stent-Grafts [Stent-Prothesen], ohne Öffnung
- 39.73.32 ↔ Endovaskuläre Implantation in die Aorta thoracica von Stent-Grafts [Stent-Prothesen], mit 1 Öffnung
- 39.73.33 ↔ Endovaskuläre Implantation in die Aorta thoracica von Stent-Grafts [Stent-Prothesen], mit 2 Öffnungen
- 39.73.34 ↔ Endovaskuläre Implantation in die Aorta thoracica von Stent-Grafts [Stent-Prothesen], mit 3 Öffnungen
- 39.73.35 ↔ Endovaskuläre Implantation in die Aorta thoracica von Stent-Grafts [Stent-Prothesen], mit 4 und mehr Öffnungen
- 39.73.36 ↔ Endovaskuläre Implantation in die Aorta thoracica von Stent-Grafts [Stent-Prothesen], mit Versorgung eines Gefässabganges in Parallelgraft-Technik
- 39.73.37 ↔ Endovaskuläre Implantation in die Aorta thoracica von Stent-Grafts [Stent-Prothesen], mit Versorgung von 2 und mehr Gefässabgängen in Parallelgraft-Technik
- 39.73.41 ↔ Endovaskuläre Implantation in die Aorta thoracoabdominalis von Stent-Grafts [Stent-Prothesen], ohne Öffnung
- 39.73.42 ↔ Endovaskuläre Implantation in die Aorta thoracoabdominalis von Stent-Grafts [Stent-Prothesen], mit 1 Öffnung
- 39.73.43 ↔ Endovaskuläre Implantation in die Aorta thoracoabdominalis von Stent-Grafts [Stent-Prothesen], mit 2 Öffnungen
- 39.73.44 ↔ Endovaskuläre Implantation in die Aorta thoracoabdominalis von Stent-Grafts [Stent-Prothesen], mit 3 Öffnungen
- 39.73.45 ↔ Endovaskuläre Implantation in die Aorta thoracoabdominalis von Stent-Grafts [Stent-Prothesen], mit 4 und mehr Öffnungen
- 39.73.46 ↔ Endovaskuläre Implantation in die Aorta thoracoabdominalis von Stent-Grafts [Stent-Prothesen], mit Versorgung eines Gefässabganges in Parallelgraft-Technik
- 39.73.47 ↔ Endovaskuläre Implantation in die Aorta thoracoabdominalis von Stent-Grafts [Stent-Prothesen], mit Versorgung von 2 und mehr Gefässabgängen in Parallelgraft-Technik
- 39.75.01 ↔ Perkutan-transluminale Gefässintervention, sonstige Gefässe, Fremdkörperentfernung mit Bergekatheter, Körbchenkatheter, etc.
- 39.75.10 ↔ Perkutan-transluminale Gefässintervention, sonstige Gefässe, Kathetersysteme zu Rekanalisation von Totalverschlüssen
- 39.75.11 ↔ Perkutan-transluminale Gefässintervention, sonstige Gefässe, Rotationsthrombektomie
- 39.75.11 ↔ Perkutan-transluminale Gefässintervention, sonstige Gefässe, Rotationsthrombektomie
- 39.75.12 ↔ Perkutan-transluminale Gefässintervention, sonstige Gefässe, Laserangioplastie
- 39.75.13 ↔ Perkutan-transluminale Gefässintervention, sonstige Gefässe, Embolie-Protektionssysteme (periphere oder viszerale Gefässe)
- 39.75.14 ↔ Perkutan-transluminale Gefässintervention, sonstige Gefässe, Atherektomie
- 39.75.15 ↔ Perkutan-transluminale Gefässintervention, sonstige Gefässe, selektive Thrombolyse
- 39.75.16 ↔ Perkutan-transluminale Gefässintervention sonstige Gefässe, selektive Thrombolyse, ultraschallunterstützt
- 39.75.30 ↔ Zerebrale Perfusionsaugmentation durch partielle endoortale Ballonokklusion
- 39.76.10 ↔ Perkutane Ballonangioplastie an präzerebralem(en) (extrakraniell(en)) Gefäss(en)
- 39.76.11 ↔ Perkutane Angioplastik oder Atherektomie mittels Lithotripsie an präzerebralem(en) (extrakraniell(en)) Gefäss(en)
- 39.76.20 ↔ Perkutane Bladeangioplastie an präzerebralem(en) (extrakraniell(en)) Gefäss(en)
- 39.76.30 ↔ Perkutane Laserangioplastie an präzerebralem(en) (extrakraniell(en)) Gefäss(en)
- 39.76.40 ↔ Perkutane Atherektomie an präzerebralem(en) (extrakraniell(en)) Gefäss(en)
- 39.76.50 ↔ Perkutane selektive Thrombolyse an extrakraniellen Gefässen des Kopfes und Halses
- 39.76.61 ↔ Perkutane Rotationsthrombektomie an präzerebralem(en) (extrakraniell(en)) Gefäss(en)
- 39.76.62 ↔ Perkutane stentgestützte Thrombektomie an extrakraniellen Gefässen
- 39.76.69 ↔ Perkutane Thrombektomie an präzerebralem(en) (extrakraniell(en)) Gefäss(en), sonstige
- 39.76.70 ↔ Perkutane endovaskuläre Fremdkörperentfernung aus extrakraniellen Gefässen des Kopfes und Halses
- 39.76.99 ↔ Perkutane transluminale endovaskuläre Intervention an präzerebralem(en) (extrakraniell(en)) Gefäss(en), sonstige

39.77.50 ↔	Perkutane selektive Thrombolyse von intrakraniell(en) Gefäss(en)	39.79.70 ↔	Kathetertechnischer Verschluss von Arterien mittels Laser, sonstigen Gefässen, n.n.bez.
39.77.70 ↔	Perkutane endovaskuläre Fremdkörperentfernung aus intrakraniell(en) Gefäss(en)	39.79.71 ↔	Kathetertechnischer Verschluss mittels Laser, an Arterien der oberen Extremitäten
39.79.21 ↔	Coil-Embolisation oder -Verschluss von Gefässen der oberen Extremitäten	39.79.72 ↔	Kathetertechnischer Verschluss mittels Laser, an der Aorta
39.79.22 ↔	Coil-Embolisation oder -Verschluss der Aorta	39.79.74 ↔	Kathetertechnischer Verschluss mittels Laser, an thorakalen Gefässen
39.79.24 ↔	Coil-Embolisation oder -Verschluss von thorakalen Gefässen	39.79.75 ↔	Kathetertechnischer Verschluss mittels Laser, an Gefässen der unteren Extremitäten
39.79.25 ↔	Coil-Embolisation oder -Verschluss von viszerale(n) Gefässen	39.79.76 ↔	Kathetertechnischer Verschluss mittels Laser, an viszerale(n) Gefässen
39.79.26 ↔	Coil-Embolisation oder -Verschluss von abdominalen und pelvinen Gefässen	39.79.77 ↔	Kathetertechnischer Verschluss mittels Laser, an abdominalen und pelvinen Gefässen
39.79.27 ↔	Coil-Embolisation oder -Verschluss von Gefässen der unteren Extremitäten	39.79.79 ↔	Kathetertechnischer Verschluss von Arterien mittels Laser, sonstige Gefässe, sonstige
39.79.28 ↔	Coil-Embolisation oder -Verschluss von spinalen Gefässen	39.79.80 ↔	Kathetertechnischer Verschluss von Arterien mittels Radiofrequenz, sonstige Gefässe, n.n.bez.
39.79.29 ↔	Coil-Embolisation oder -Verschluss von sonstigen Gefässen, sonstige	39.79.81 ↔	Kathetertechnischer Verschluss mittels Radiofrequenz an Arterien der oberen Extremitäten
39.79.40 ↔	Selektive Embolisation mit ablösbaren Ballons von sonstigen Gefässen, n.n.bez.	39.79.82 ↔	Kathetertechnischer Verschluss mittels Radiofrequenz an der Aorta
39.79.41 ↔	Selektive Embolisation mit ablösbaren Ballons von Gefässen der oberen Extremitäten	39.79.84 ↔	Kathetertechnischer Verschluss mittels Radiofrequenz an thorakalen Gefässen
39.79.42 ↔	Selektive Embolisation mit ablösbaren Ballons der Aorta	39.79.85 ↔	Kathetertechnischer Verschluss mittels Radiofrequenz an Gefässen der unteren Extremitäten
39.79.44 ↔	Selektive Embolisation mit ablösbaren Ballons von thorakalen Gefässen	39.79.86 ↔	Kathetertechnischer Verschluss mittels Radiofrequenz an viszerale(n) Gefässen
39.79.45 ↔	Selektive Embolisation mit ablösbaren Ballons von viszerale(n) Gefässen	39.79.87 ↔	Kathetertechnischer Verschluss mittels Radiofrequenz an abdominalen und pelvinen Gefässen
39.79.46 ↔	Selektive Embolisation mit ablösbaren Ballons von abdominalen und pelvinen Gefässen	39.79.89 ↔	Kathetertechnischer Verschluss mittels Radiofrequenz an sonstigen Gefässen, sonstige
39.79.47 ↔	Selektive Embolisation mit ablösbaren Ballons von spinalen Gefässen	39.79.91 ↔	Selektive Embolisation von Gefässen der oberen Extremitäten, sonstige
39.79.48 ↔	Selektive Embolisation mit ablösbaren Ballons von Gefässen der unteren Extremitäten	39.79.92 ↔	Selektive Embolisation der Aorta, sonstige
39.79.49 ↔	Selektive Embolisation mit ablösbaren Ballons von sonstigen Gefässen, sonstige	39.79.94 ↔	Selektive Embolisation von thorakalen Gefässen, sonstige
39.79.50 ↔	Selektive Embolisation mit Schirmen von sonstigen Gefässen, n.n.bez.	39.79.95 ↔	Selektive Embolisation von viszerale(n) Gefässen, sonstige
39.79.51 ↔	Selektive Embolisation mit Schirmen von Gefässen der oberen Extremitäten	39.79.96 ↔	Selektive Embolisation von abdominalen und pelvinen Gefässen, sonstige
39.79.52 ↔	Selektive Embolisation mit Schirmen der Aorta	39.79.97 ↔	Selektive Embolisation von Gefässen der unteren Extremitäten, sonstige
39.79.54 ↔	Selektive Embolisation mit Schirmen von thorakalen Gefässen	39.79.98 ↔	Selektive Embolisation von spinalen Gefässen, sonstige
39.79.55 ↔	Selektive Embolisation mit Schirmen von viszerale(n) Gefässen	39.79.A0 ↔	Selektive Embolisation mit Plugs von sonstigen Gefässen, n.n.bez.
39.79.56 ↔	Selektive Embolisation mit Schirmen von abdominalen und pelvinen Gefässen	39.79.A1 ↔	Selektive Embolisation mit Plugs von Gefässen der oberen Extremitäten
39.79.57 ↔	Selektive Embolisation mit Schirmen von Gefässen der unteren Extremitäten	39.79.A2 ↔	Selektive Embolisation mit Plugs der Aorta
39.79.58 ↔	Selektive Embolisation mit Schirmen von spinalen Gefässen	39.79.A4 ↔	Selektive Embolisation mit Plugs von thorakalen Gefässen
39.79.59 ↔	Selektive Embolisation mit Schirmen von sonstigen Gefässen, sonstige	39.79.A5 ↔	Selektive Embolisation mit Plugs von viszerale(n) Gefässen
39.79.60 ↔	Selektive Embolisation mit Partikeln von sonstigen Gefässen, n.n.bez.	39.79.A6 ↔	Selektive Embolisation mit Plugs von abdominalen und pelvinen Gefässen
39.79.61 ↔	Selektive Embolisation mit Partikeln von Gefässen der oberen Extremitäten	39.79.A7 ↔	Selektive Embolisation mit Plugs von Gefässen der unteren Extremitäten
39.79.62 ↔	Selektive Embolisation mit Partikeln der Aorta	39.79.A8 ↔	Selektive Embolisation mit Plugs von spinalen Gefässen
39.79.64 ↔	Selektive Embolisation mit Partikeln von thorakalen Gefässen	39.79.A9 ↔	Selektive Embolisation mit Plugs von sonstigen Gefässen, sonstige
39.79.65 ↔	Selektive Embolisation mit Partikeln von viszerale(n) Gefässen	39.79.B1 ↔	Selektive Embolisation mit embolisierenden Flüssigkeiten von Gefässen der oberen Extremitäten
39.79.66 ↔	Selektive Embolisation mit Partikeln von abdominalen und pelvinen Gefässen	39.79.B2 ↔	Selektive Embolisation mit embolisierenden Flüssigkeiten der Aorta
39.79.67 ↔	Selektive Embolisation mit Partikeln von Gefässen der unteren Extremitäten	39.79.B4 ↔	Selektive Embolisation mit embolisierenden Flüssigkeiten von thorakalen Gefässen
39.79.68 ↔	Selektive Embolisation mit Partikeln von spinalen Gefässen		
39.79.69 ↔	Selektive Embolisation mit Partikeln von sonstigen Gefässen, sonstige		

39.79.B5 ↔	Selektive Embolisation mit embolisierenden Flüssigkeiten von viszeralen Gefässen	39.B1.C1 ↔	(Perkutan-)transluminale Implantation von Stents ohne Medikamenten-Freisetzung, andere abdominale und pelvine Arterien
39.79.B6 ↔	Selektive Embolisation mit embolisierenden Flüssigkeiten von abdominalen und pelvinen Gefässen	39.B1.C3 ↔	(Perkutan-)transluminale Implantation von Stents ohne Medikamenten-Freisetzung, A. iliaca
39.79.B7 ↔	Selektive Embolisation mit embolisierenden Flüssigkeiten von Gefässen der unteren Extremitäten	39.B1.D1 ↔	(Perkutan-)transluminale Implantation von Stents ohne Medikamenten-Freisetzung, viszerale Gefässe
39.79.B8 ↔	Selektive Embolisation mit embolisierenden Flüssigkeiten von spinalen Gefässen	39.B1.G1 ↔	(Perkutan-)transluminale Implantation von Stents ohne Medikamenten-Freisetzung, Arterien vom Oberschenkel
39.79.C1 ↔	Selektive Embolisation mit adhäsivem Embolisat von Gefässen der oberen Extremitäten	39.B1.H1 ↔	(Perkutan-)transluminale Implantation von Stents ohne Medikamenten-Freisetzung, Gefässe vom Unterschenkel
39.79.C2 ↔	Selektive Embolisation mit adhäsivem Embolisat der Aorta	39.B1.J3 ↔	(Perkutan-)transluminale Implantation von Stents ohne Medikamenten-Freisetzung, V. pulmonalis
39.79.C4 ↔	Selektive Embolisation mit adhäsivem Embolisat von thorakalen Gefässen	39.B1.J7 ↔	(Perkutan-)transluminale Implantation von Stents ohne Medikamenten-Freisetzung, V. cava
39.79.C5 ↔	Selektive Embolisation mit adhäsivem Embolisat von viszeralen Gefässen	39.B1.JB ↔	(Perkutan-)transluminale Implantation von Stents ohne Medikamenten-Freisetzung, andere abdominale und pelvine Venen
39.79.C6 ↔	Selektive Embolisation mit adhäsivem Embolisat von abdominalen und pelvinen Gefässen	39.B1.JF ↔	(Perkutan-)transluminale Implantation von Stents ohne Medikamenten-Freisetzung, Venen vom Oberschenkel
39.79.C7 ↔	Selektive Embolisation mit adhäsivem Embolisat von Gefässen der unteren Extremitäten	39.B1.JI ↔	(Perkutan-)transluminale Implantation von Stents ohne Medikamenten-Freisetzung, V. portae
39.79.C8 ↔	Selektive Embolisation mit adhäsivem Embolisat von spinalen Gefässen	39.B1.L1 ↔	(Perkutan-)transluminale Implantation von Stents ohne Medikamenten-Freisetzung, spinale Gefässe
39.7A.22 ↔	Endovaskuläre Implantation in Beckenarterie von Stent-Grafts [Stent-Prothesen], mit Versorgung eines Gefässabganges in Parallelgraft-Technik	39.B2.09 ↔	(Perkutan-)transluminale Implantation von Stents mit Medikamenten-Freisetzung, sonstige
39.7A.31 ↔	Endovaskuläre Implantation von Stent-Grafts [Stent-Prothesen] in die V. cava	39.B2.11 ↔	(Perkutan-)transluminale Implantation von Stents mit Medikamenten-Freisetzung, intrakranielle Gefässe
39.7A.32 ↔	Endovaskuläre Implantation von Stent-Grafts [Stent-Prothesen] in die V. porta	39.B2.22 ↔	(Perkutan-)transluminale Implantation von Stents mit Medikamenten-Freisetzung, A. carotis n.n.bez.
39.7A.41 ↔	Endovaskuläre Implantation von Stent-Grafts [Stent-Prothesen] in Nierengefässe	39.B2.23 ↔	(Perkutan-)transluminale Implantation von Stents mit Medikamenten-Freisetzung, A. carotis communis
39.B1.09 ↔	(Perkutan-)transluminale Implantation von Stents ohne Medikamenten-Freisetzung, sonstige	39.B2.25 ↔	(Perkutan-)transluminale Implantation von Stents mit Medikamenten-Freisetzung, A. carotis interna extrakraniell
39.B1.11 ↔	(Perkutan-)transluminale Implantation von Stents ohne Medikamenten-Freisetzung, intrakranielle Gefässe	39.B2.26 ↔	(Perkutan-)transluminale Implantation von Stents mit Medikamenten-Freisetzung, A. carotis interna extrakraniell mit A. carotis communis
39.B1.22 ↔	(Perkutan-)transluminale Implantation von Stents ohne Medikamenten-Freisetzung, A. carotis n.n.bez.	39.B2.27 ↔	(Perkutan-)transluminale Implantation von Stents mit Medikamenten-Freisetzung, A. carotis externa
39.B1.23 ↔	(Perkutan-)transluminale Implantation von Stents ohne Medikamenten-Freisetzung, A. carotis communis	39.B2.28 ↔	(Perkutan-)transluminale Implantation von Stents mit Medikamenten-Freisetzung, A. vertebralis extrakraniell
39.B1.25 ↔	(Perkutan-)transluminale Implantation von Stents ohne Medikamenten-Freisetzung, A. carotis interna extrakraniell	39.B2.31 ↔	(Perkutan-)transluminale Implantation von Stents mit Medikamenten-Freisetzung, Gefässe von Schulter und Oberarm
39.B1.26 ↔	(Perkutan-)transluminale Implantation von Stents ohne Medikamenten-Freisetzung, A. carotis interna extrakraniell mit A. carotis communis	39.B2.51 ↔	(Perkutan-)transluminale Implantation von Stents mit Medikamenten-Freisetzung, Gefässe von Unterarm
39.B1.27 ↔	(Perkutan-)transluminale Implantation von Stents ohne Medikamenten-Freisetzung, A. carotis externa	39.B2.71 ↔	(Perkutan-)transluminale Implantation von Stents mit Medikamenten-Freisetzung, Aorta
39.B1.28 ↔	(Perkutan-)transluminale Implantation von Stents ohne Medikamenten-Freisetzung, A. vertebralis extrakraniell	39.B2.74 ↔	(Perkutan-)transluminale Implantation von Stents mit Medikamenten-Freisetzung, Aortenisthmus
39.B1.31 ↔	(Perkutan-)transluminale Implantation von Stents ohne Medikamenten-Freisetzung, Gefässe von Schulter und Oberarm	39.B2.81 ↔	(Perkutan-)transluminale Implantation von Stents mit Medikamenten-Freisetzung, andere thorakale Gefässe
39.B1.51 ↔	(Perkutan-)transluminale Implantation von Stents ohne Medikamenten-Freisetzung, Gefässe von Unterarm	39.B2.A4 ↔	(Perkutan-)transluminale Implantation von Stents mit Medikamenten-Freisetzung, A. pulmonalis
39.B1.71 ↔	(Perkutan-)transluminale Implantation von Stents ohne Medikamenten-Freisetzung, Aorta	39.B2.C1 ↔	(Perkutan-)transluminale Implantation von Stents mit Medikamenten-Freisetzung, andere abdominale und pelvine Arterien
39.B1.74 ↔	(Perkutan-)transluminale Implantation von Stents ohne Medikamenten-Freisetzung, Aortenisthmus	39.B2.C3 ↔	(Perkutan-)transluminale Implantation von Stents mit Medikamenten-Freisetzung, A. iliaca
39.B1.81 ↔	(Perkutan-)transluminale Implantation von Stents ohne Medikamenten-Freisetzung, andere thorakale Gefässe	39.B2.D1 ↔	(Perkutan-)transluminale Implantation von Stents mit Medikamenten-Freisetzung, viszerale Gefässe
39.B1.A4 ↔	(Perkutan-)transluminale Implantation von Stents ohne Medikamenten-Freisetzung, A. pulmonalis	39.B2.G1 ↔	(Perkutan-)transluminale Implantation von Stents mit Medikamenten-Freisetzung, Arterien vom Oberschenkel



39.B2.H1 ↔	(Perkutan-)transluminale Implantation von Stents mit Medikamenten-Freisetzung, Gefässe vom Unterschenkel	39.B3.JB ↔	(Perkutan-)transluminale Implantation von gecoverten Stents ohne Medikamenten-Freisetzung, andere abdominale und pelvine Venen
39.B2.J3 ↔	(Perkutan-)transluminale Implantation von Stents mit Medikamenten-Freisetzung, V. pulmonalis	39.B3.JF ↔	(Perkutan-)transluminale Implantation von gecoverten Stents ohne Medikamenten-Freisetzung, Venen vom Oberschenkel
39.B2.J7 ↔	(Perkutan-)transluminale Implantation von Stents mit Medikamenten-Freisetzung, V. cava	39.B3.JI ↔	(Perkutan-)transluminale Implantation von gecoverten Stents ohne Medikamenten-Freisetzung, V. portae
39.B2.JB ↔	(Perkutan-)transluminale Implantation von Stents mit Medikamenten-Freisetzung, andere abdominale und pelvine Venen	39.B3.L1 ↔	(Perkutan-)transluminale Implantation von gecoverten Stents ohne Medikamenten-Freisetzung, spinale Gefässe
39.B2.JF ↔	(Perkutan-)transluminale Implantation von Stents mit Medikamenten-Freisetzung, Venen vom Oberschenkel	39.B4.09 ↔	(Perkutan-)transluminale Implantation von gecoverten Stents mit Medikamenten-Freisetzung, sonstige
39.B2.JI ↔	(Perkutan-)transluminale Implantation von Stents mit Medikamenten-Freisetzung, V. portae	39.B4.11 ↔	(Perkutan-)transluminale Implantation von gecoverten Stents ohne Medikamenten-Freisetzung, intrakranielle Gefässe
39.B2.L1 ↔	(Perkutan-)transluminale Implantation von Stents mit Medikamenten-Freisetzung, spinale Gefässe	39.B4.22 ↔	(Perkutan-)transluminale Implantation von gecoverten Stents mit Medikamenten-Freisetzung, A. carotis n.n.bez.
39.B3.09 ↔	(Perkutan-)transluminale Implantation von gecoverten Stents ohne Medikamenten-Freisetzung, sonstige	39.B4.23 ↔	(Perkutan-)transluminale Implantation von gecoverten Stents mit Medikamenten-Freisetzung, A. carotis communis
39.B3.11 ↔	(Perkutan-)transluminale Implantation von gecoverten Stents ohne Medikamenten-Freisetzung, intrakranielle Gefässe	39.B4.25 ↔	(Perkutan-)transluminale Implantation von gecoverten Stents mit Medikamenten-Freisetzung, A. carotis interna extrakraniell
39.B3.22 ↔	(Perkutan-)transluminale Implantation von gecoverten Stents ohne Medikamenten-Freisetzung, A. carotis n.n.bez.	39.B4.26 ↔	(Perkutan-)transluminale Implantation von gecoverten Stents mit Medikamenten-Freisetzung, A. carotis interna extrakraniell mit A. carotis communis
39.B3.23 ↔	(Perkutan-)transluminale Implantation von gecoverten Stents ohne Medikamenten-Freisetzung, A. carotis communis	39.B4.27 ↔	(Perkutan-)transluminale Implantation von gecoverten Stents mit Medikamenten-Freisetzung, A. carotis externa
39.B3.25 ↔	(Perkutan-)transluminale Implantation von gecoverten Stents ohne Medikamenten-Freisetzung, A. carotis interna extrakraniell	39.B4.28 ↔	(Perkutan-)transluminale Implantation von gecoverten Stents mit Medikamenten-Freisetzung, A. vertebralis extrakraniell
39.B3.26 ↔	(Perkutan-)transluminale Implantation von gecoverten Stents ohne Medikamenten-Freisetzung, A. carotis interna extrakraniell mit A. carotis communis	39.B4.31 ↔	(Perkutan-)transluminale Implantation von gecoverten Stents mit Medikamenten-Freisetzung, Gefässe von Schulter und Oberarm
39.B3.27 ↔	(Perkutan-)transluminale Implantation von gecoverten Stents ohne Medikamenten-Freisetzung, A. carotis externa	39.B4.51 ↔	(Perkutan-)transluminale Implantation von gecoverten Stents mit Medikamenten-Freisetzung, Gefässe von Unterarm
39.B3.28 ↔	(Perkutan-)transluminale Implantation von gecoverten Stents ohne Medikamenten-Freisetzung, A. vertebralis extrakraniell	39.B4.81 ↔	(Perkutan-)transluminale Implantation von gecoverten Stents mit Medikamenten-Freisetzung, andere thorakale Gefässe
39.B3.31 ↔	(Perkutan-)transluminale Implantation von gecoverten Stents ohne Medikamenten-Freisetzung, Gefässe von Schulter und Oberarm	39.B4.C1 ↔	(Perkutan-)transluminale Implantation von gecoverten Stents mit Medikamenten-Freisetzung, andere abdominale und pelvine Arterien
39.B3.51 ↔	(Perkutan-)transluminale Implantation von gecoverten Stents ohne Medikamenten-Freisetzung, Gefässe von Unterarm	39.B4.C3 ↔	(Perkutan-)transluminale Implantation von gecoverten Stents mit Medikamenten-Freisetzung, A. iliaca
39.B3.81 ↔	(Perkutan-)transluminale Implantation von gecoverten Stents ohne Medikamenten-Freisetzung, andere thorakale Gefässe	39.B4.D1 ↔	(Perkutan-)transluminale Implantation von gecoverten Stents mit Medikamenten-Freisetzung, viszerale Gefässe
39.B3.C1 ↔	(Perkutan-)transluminale Implantation von gecoverten Stents ohne Medikamenten-Freisetzung, andere abdominale und pelvine Arterien	39.B4.G1 ↔	(Perkutan-)transluminale Implantation von gecoverten Stents mit Medikamenten-Freisetzung, Arterien vom Oberschenkel
39.B3.C3 ↔	(Perkutan-)transluminale Implantation von gecoverten Stents ohne Medikamenten-Freisetzung, A. iliaca	39.B4.H1 ↔	(Perkutan-)transluminale Implantation von gecoverten Stents mit Medikamenten-Freisetzung, Gefässe vom Unterschenkel
39.B3.D1 ↔	(Perkutan-)transluminale Implantation von gecoverten Stents ohne Medikamenten-Freisetzung, viszerale Gefässe	39.B4.J7 ↔	(Perkutan-)transluminale Implantation von gecoverten Stents mit Medikamenten-Freisetzung, V. cava
39.B3.G1 ↔	(Perkutan-)transluminale Implantation von gecoverten Stents ohne Medikamenten-Freisetzung, Arterien vom Oberschenkel	39.B4.JB ↔	(Perkutan-)transluminale Implantation von gecoverten Stents mit Medikamenten-Freisetzung, andere abdominale und pelvine Venen
39.B3.H1 ↔	(Perkutan-)transluminale Implantation von gecoverten Stents ohne Medikamenten-Freisetzung, Gefässe vom Unterschenkel	39.B4.JF ↔	(Perkutan-)transluminale Implantation von gecoverten Stents mit Medikamenten-Freisetzung, Venen vom Oberschenkel
39.B3.J7 ↔	(Perkutan-)transluminale Implantation von gecoverten Stents ohne Medikamenten-Freisetzung, V. cava		

39.B4.JI ↔	(Perkutan-)transluminale Implantation von gecoverten Stents mit Medikamenten-Freisetzung, V. portae	39.B6.11 ↔	(Perkutan-)transluminale Implantation von gecoverten Cheatham-Platinum-Stents, intrakranielle Gefässe
39.B4.L1 ↔	(Perkutan-)transluminale Implantation von gecoverten Stents mit Medikamenten-Freisetzung, spinale Gefässe	39.B6.22 ↔	(Perkutan-)transluminale Implantation von gecoverten Cheatham-Platinum-Stents, A. carotis n.n.bez.
39.B5.09 ↔	(Perkutan-)transluminale Implantation von ungedeckten Cheatham-Platinum-Stents, sonstige	39.B6.23 ↔	(Perkutan-)transluminale Implantation von ungedeckten Cheatham-Platinum-Stents, A. carotis communis
39.B5.11 ↔	(Perkutan-)transluminale Implantation von ungedeckten Cheatham-Platinum-Stents, intrakranielle Gefässe	39.B6.25 ↔	(Perkutan-)transluminale Implantation von ungedeckten Cheatham-Platinum-Stents, A. carotis interna extrakraniell
39.B5.22 ↔	(Perkutan-)transluminale Implantation von ungedeckten Cheatham-Platinum-Stents, A. carotis n.n.bez.	39.B6.26 ↔	(Perkutan-)transluminale Implantation von ungedeckten Cheatham-Platinum-Stents, A. carotis interna extrakraniell mit A. carotis communis
39.B5.23 ↔	(Perkutan-)transluminale Implantation von ungedeckten Cheatham-Platinum-Stents, A. carotis communis	39.B6.27 ↔	(Perkutan-)transluminale Implantation von ungedeckten Cheatham-Platinum-Stents, A. carotis externa
39.B5.25 ↔	(Perkutan-)transluminale Implantation von ungedeckten Cheatham-Platinum-Stents, A. carotis interna extrakraniell	39.B6.31 ↔	(Perkutan-)transluminale Implantation von ungedeckten Cheatham-Platinum-Stents, Gefässe von Schulter und Oberarm
39.B5.26 ↔	(Perkutan-)transluminale Implantation von ungedeckten Cheatham-Platinum-Stents, A. carotis interna extrakraniell mit A. carotis communis	39.B6.51 ↔	(Perkutan-)transluminale Implantation von ungedeckten Cheatham-Platinum-Stents, Gefässe von Unterarm
39.B5.27 ↔	(Perkutan-)transluminale Implantation von ungedeckten Cheatham-Platinum-Stents, A. carotis externa	39.B6.71 ↔	(Perkutan-)transluminale Implantation von ungedeckten Cheatham-Platinum-Stents, Aorta
39.B5.31 ↔	(Perkutan-)transluminale Implantation von ungedeckten Cheatham-Platinum-Stents, Gefässe von Schulter und Oberarm	39.B6.74 ↔	(Perkutan-)transluminale Implantation von ungedeckten Cheatham-Platinum-Stents, Aortenisthmus
39.B5.51 ↔	(Perkutan-)transluminale Implantation von ungedeckten Cheatham-Platinum-Stents, Gefässe von Unterarm	39.B6.81 ↔	(Perkutan-)transluminale Implantation von ungedeckten Cheatham-Platinum-Stents, andere thorakale Gefässe
39.B5.71 ↔	(Perkutan-)transluminale Implantation von ungedeckten Cheatham-Platinum-Stents, Aorta	39.B6.C1 ↔	(Perkutan-)transluminale Implantation von ungedeckten Cheatham-Platinum-Stents, andere abdominale und pelvine Arterien
39.B5.74 ↔	(Perkutan-)transluminale Implantation von ungedeckten Cheatham-Platinum-Stents, Aortenisthmus	39.B6.C3 ↔	(Perkutan-)transluminale Implantation von ungedeckten Cheatham-Platinum-Stents, A. iliaca
39.B5.81 ↔	(Perkutan-)transluminale Implantation von ungedeckten Cheatham-Platinum-Stents, andere thorakale Gefässe	39.B6.D1 ↔	(Perkutan-)transluminale Implantation von ungedeckten Cheatham-Platinum-Stents, viszerale Gefässe
39.B5.C1 ↔	(Perkutan-)transluminale Implantation von ungedeckten Cheatham-Platinum-Stents, andere abdominale und pelvine Arterien	39.B6.G1 ↔	(Perkutan-)transluminale Implantation von ungedeckten Cheatham-Platinum-Stents, Arterien vom Oberschenkel
39.B5.C3 ↔	(Perkutan-)transluminale Implantation von ungedeckten Cheatham-Platinum-Stents, A. iliaca	39.B6.H1 ↔	(Perkutan-)transluminale Implantation von ungedeckten Cheatham-Platinum-Stents, Gefässe vom Unterschenkel
39.B5.D1 ↔	(Perkutan-)transluminale Implantation von ungedeckten Cheatham-Platinum-Stents, viszerale Gefässe	39.B6.J7 ↔	(Perkutan-)transluminale Implantation von ungedeckten Cheatham-Platinum-Stents, V. cava
39.B5.G1 ↔	(Perkutan-)transluminale Implantation von ungedeckten Cheatham-Platinum-Stents, Arterien vom Oberschenkel	39.B6.JB ↔	(Perkutan-)transluminale Implantation von ungedeckten Cheatham-Platinum-Stents, andere abdominale und pelvine Venen
39.B5.H1 ↔	(Perkutan-)transluminale Implantation von ungedeckten Cheatham-Platinum-Stents, Gefässe vom Unterschenkel	39.B6.JF ↔	(Perkutan-)transluminale Implantation von ungedeckten Cheatham-Platinum-Stents, Venen vom Oberschenkel
39.B5.J7 ↔	(Perkutan-)transluminale Implantation von ungedeckten Cheatham-Platinum-Stents, V. cava	39.B6.JI ↔	(Perkutan-)transluminale Implantation von ungedeckten Cheatham-Platinum-Stents, V. portae
39.B5.JB ↔	(Perkutan-)transluminale Implantation von ungedeckten Cheatham-Platinum-Stents, andere abdominale und pelvine Venen	39.B6.L1 ↔	(Perkutan-)transluminale Implantation von ungedeckten Cheatham-Platinum-Stents, spinale Gefässe
39.B5.JF ↔	(Perkutan-)transluminale Implantation von ungedeckten Cheatham-Platinum-Stents, Venen vom Oberschenkel	39.B7.09 ↔	(Perkutan-)transluminale Implantation von ungedeckten grosslumige Stents, sonstige
39.B5.JI ↔	(Perkutan-)transluminale Implantation von ungedeckten Cheatham-Platinum-Stents, V. portae	39.B7.11 ↔	(Perkutan-)transluminale Implantation von ungedeckten grosslumige Stents, intrakranielle Gefässe
39.B5.L1 ↔	(Perkutan-)transluminale Implantation von ungedeckten Cheatham-Platinum-Stents, spinale Gefässe	39.B7.22 ↔	(Perkutan-)transluminale Implantation von ungedeckten grosslumige Stents, A. carotis n.n.bez.
39.B6.09 ↔	(Perkutan-)transluminale Implantation von ungedeckten Cheatham-Platinum-Stents, sonstige	39.B7.23 ↔	(Perkutan-)transluminale Implantation von ungedeckten grosslumige Stents, A. carotis communis

39.B7.25 ↔	(Perkutan-)transluminale Implantation von ungecoverten grosslumige Stents, A. carotis interna extrakraniell	39.B8.28 ↔	(Perkutan-)transluminale Implantation von gecoverten grosslumige Stents, A. vertebralis extrakraniell
39.B7.26 ↔	(Perkutan-)transluminale Implantation von ungecoverten grosslumige Stents, A. carotis interna extrakraniell mit A. carotis communis	39.B8.31 ↔	(Perkutan-)transluminale Implantation von gecoverten grosslumige Stents, Gefässe von Schulter und Oberarm
39.B7.27 ↔	(Perkutan-)transluminale Implantation von ungecoverten grosslumige Stents, A. carotis externa	39.B8.51 ↔	(Perkutan-)transluminale Implantation von gecoverten grosslumige Stents, Gefässe von Unterarm
39.B7.28 ↔	(Perkutan-)transluminale Implantation von ungecoverten grosslumige Stents, A. vertebralis extrakraniell	39.B8.71 ↔	(Perkutan-)transluminale Implantation von gecoverten grosslumige Stents, Aorta
39.B7.31 ↔	(Perkutan-)transluminale Implantation von ungecoverten grosslumige Stents, Gefässe von Schulter und Oberarm	39.B8.74 ↔	(Perkutan-)transluminale Implantation von gecoverten grosslumige Stents, Aortenisthmus
39.B7.51 ↔	(Perkutan-)transluminale Implantation von ungecoverten grosslumige Stents, Gefässe von Unterarm	39.B8.81 ↔	(Perkutan-)transluminale Implantation von gecoverten grosslumige Stents, andere thorakale Gefässe
39.B7.71 ↔	(Perkutan-)transluminale Implantation von ungecoverten grosslumige Stents, Aorta	39.B8.A4 ↔	(Perkutan-)transluminale Implantation von gecoverten grosslumige Stents, A. pulmonalis
39.B7.74 ↔	(Perkutan-)transluminale Implantation von ungecoverten grosslumige Stents, Aortenisthmus	39.B8.C1 ↔	(Perkutan-)transluminale Implantation von gecoverten grosslumige Stents, andere abdominale und pelvine Arterien
39.B7.81 ↔	(Perkutan-)transluminale Implantation von ungecoverten grosslumige Stents, andere thorakale Gefässe	39.B8.C3 ↔	(Perkutan-)transluminale Implantation von gecoverten grosslumige Stents, A. iliaca
39.B7.A4 ↔	(Perkutan-)transluminale Implantation von ungecoverten grosslumige Stents, A. pulmonalis	39.B8.D1 ↔	(Perkutan-)transluminale Implantation von gecoverten grosslumige Stents, viszerale Gefässe
39.B7.C1 ↔	(Perkutan-)transluminale Implantation von ungecoverten grosslumige Stents, andere abdominale und pelvine Arterien	39.B8.G1 ↔	(Perkutan-)transluminale Implantation von gecoverten grosslumige Stents, Arterien vom Oberschenkel
39.B7.C3 ↔	(Perkutan-)transluminale Implantation von ungecoverten grosslumige Stents, A. iliaca	39.B8.H1 ↔	(Perkutan-)transluminale Implantation von gecoverten grosslumige Stents, Gefässe vom Unterschenkel
39.B7.D1 ↔	(Perkutan-)transluminale Implantation von ungecoverten grosslumige Stents, viszerale Gefässe	39.B8.J3 ↔	(Perkutan-)transluminale Implantation von gecoverten grosslumige Stents, V. pulmonalis
39.B7.G1 ↔	(Perkutan-)transluminale Implantation von ungecoverten grosslumige Stents, Arterien vom Oberschenkel	39.B8.J7 ↔	(Perkutan-)transluminale Implantation von gecoverten grosslumige Stents, V. cava
39.B7.H1 ↔	(Perkutan-)transluminale Implantation von ungecoverten grosslumige Stents, Gefässe vom Unterschenkel	39.B8.JB ↔	(Perkutan-)transluminale Implantation von gecoverten grosslumige Stents, andere abdominale und pelvine Venen
39.B7.J3 ↔	(Perkutan-)transluminale Implantation von ungecoverten grosslumige Stents, V. pulmonalis	39.B8.JF ↔	(Perkutan-)transluminale Implantation von gecoverten grosslumige Stents, Venen vom Oberschenkel
39.B7.J7 ↔	(Perkutan-)transluminale Implantation von ungecoverten grosslumige Stents, V. cava	39.B8.JI ↔	(Perkutan-)transluminale Implantation von gecoverten grosslumige Stents, V. portae
39.B7.JB ↔	(Perkutan-)transluminale Implantation von ungecoverten grosslumige Stents, andere abdominale und pelvine Venen	39.B8.L1 ↔	(Perkutan-)transluminale Implantation von gecoverten grosslumige Stents, spinale Gefässe
39.B7.JF ↔	(Perkutan-)transluminale Implantation von ungecoverten grosslumige Stents, Venen vom Oberschenkel	39.BA.09 ↔	(Perkutan-)transluminale Implantation von ungecoverten Wachstumsstents, sonstige
39.B7.JI ↔	(Perkutan-)transluminale Implantation von ungecoverten grosslumige Stents, V. portae	39.BA.A4 ↔	(Perkutan-)transluminale Implantation von ungecoverten Wachstumsstents, A. pulmonalis
39.B7.L1 ↔	(Perkutan-)transluminale Implantation von ungecoverten grosslumige Stents, spinale Gefässe	39.BA.J3 ↔	(Perkutan-)transluminale Implantation von ungecoverten Wachstumsstents, V. pulmonalis
39.B8.09 ↔	(Perkutan-)transluminale Implantation von gecoverten grosslumige Stents, sonstige	39.BB.09 ↔	(Perkutan-)transluminale Implantation von gecoverten Wachstumsstents, sonstige
39.B8.11 ↔	(Perkutan-)transluminale Implantation von gecoverten grosslumige Stents, intrakranielle Gefässe	39.BB.A4 ↔	(Perkutan-)transluminale Implantation von gecoverten Wachstumsstents, A. pulmonalis
39.B8.22 ↔	(Perkutan-)transluminale Implantation von gecoverten grosslumige Stents, A. carotis n.n.bez.	39.BB.J3 ↔	(Perkutan-)transluminale Implantation von gecoverten Wachstumsstents, V. pulmonalis
39.B8.23 ↔	(Perkutan-)transluminale Implantation von gecoverten grosslumige Stents, A. carotis communis	39.BE ↔	(Perkutan-)transluminale Implantation eines selbstexpandierenden Bifurkationsstents, intrakraniell
39.B8.25 ↔	(Perkutan-)transluminale Implantation von gecoverten grosslumige Stents, A. carotis interna extrakraniell	39.BF.09 ↔	(Perkutan-)transluminale Implantation von selbstexpandierenden Mikrostensts, sonstige
39.B8.26 ↔	(Perkutan-)transluminale Implantation von gecoverten grosslumige Stents, A. carotis interna extrakraniell mit A. carotis communis	39.BF.11 ↔	(Perkutan-)transluminale Implantation von selbstexpandierenden Mikrostensts, intrakranielle Gefässe
39.B8.27 ↔	(Perkutan-)transluminale Implantation von gecoverten grosslumige Stents, A. carotis externa	39.BF.51 ↔	(Perkutan-)transluminale Implantation von selbstexpandierenden Mikrostensts, Gefässe vom Unterarm
		39.BF.H1 ↔	(Perkutan-)transluminale Implantation von selbstexpandierenden Mikrostensts, Gefässe vom Unterschenkel

39.BG.09 ↔ (Perkutan-)transluminale Implantation von aus Einzeldrähnten verwobenen Nitinolstents, sonstige	39.BH.J7 ↔ (Perkutan-)transluminale Implantation von Stents zur Strömungslaminierung bei Aneurysmen, V. cava
39.BG.31 ↔ (Perkutan-)transluminale Implantation von aus Einzeldrähnten verwobenen Nitinolstents, Gefässe von Schulter und Oberarm	39.BH.JB ↔ (Perkutan-)transluminale Implantation von Stents zur Strömungslaminierung bei Aneurysmen, andere abdominale und pelvine Venen
39.BG.81 ↔ (Perkutan-)transluminale Implantation von aus Einzeldrähnten verwobenen Nitinolstents, andere thorakale Gefässe	39.BH.JF ↔ (Perkutan-)transluminale Implantation von Stents zur Strömungslaminierung bei Aneurysmen, Venen vom Oberschenkel
39.BG.C1 ↔ (Perkutan-)transluminale Implantation von aus Einzeldrähnten verwobenen Nitinolstents, andere abdominale und pelvine Arterien	39.BH.JI ↔ (Perkutan-)transluminale Implantation von Stents zur Strömungslaminierung bei Aneurysmen, V. portae
39.BG.C3 ↔ (Perkutan-)transluminale Implantation von aus Einzeldrähnten verwobenen Nitinolstents, A. iliaca	39.BH.L1 ↔ (Perkutan-)transluminale Implantation von Stents zur Strömungslaminierung bei Aneurysmen, spinale Gefässe
39.BG.G1 ↔ (Perkutan-)transluminale Implantation von aus Einzeldrähnten verwobenen Nitinolstents, Arterien vom Oberschenkel	40.3X.10 ↔ Regionale Lymphadenektomie als selbstständiger Eingriff, n.n.bez.
39.BG.H1 ↔ (Perkutan-)transluminale Implantation von aus Einzeldrähnten verwobenen Nitinolstents, Gefässe vom Unterschenkel	40.3X.11 ↔ Regionale Lymphadenektomie als selbstständiger Eingriff, zervikal
39.BH.09 ↔ (Perkutan-)transluminale Implantation von Stents zur Strömungslaminierung bei Aneurysmen, sonstige	40.3X.12 ↔ Regionale Lymphadenektomie als selbstständiger Eingriff, axillär
39.BH.11 ↔ (Perkutan-)transluminale Implantation von Stents zur Strömungslaminierung bei Aneurysmen, intrakranielle Gefässe	40.3X.13 ↔ Regionale Lymphadenektomie als selbstständiger Eingriff, paraaortal, pelvin, obturatorisch oder iliakal
39.BH.22 ↔ (Perkutan-)transluminale Implantation von Stents zur Strömungslaminierung bei Aneurysmen, A. carotis n.n.bez.	40.3X.14 ↔ Regionale Lymphadenektomie als selbstständiger Eingriff, inguinal, offen chirurgisch
39.BH.23 ↔ (Perkutan-)transluminale Implantation von Stents zur Strömungslaminierung bei Aneurysmen, A. carotis communis	40.3X.15 ↔ Regionale Lymphadenektomie als selbstständiger Eingriff, inguinale, laparoskopisch
39.BH.25 ↔ (Perkutan-)transluminale Implantation von Stents zur Strömungslaminierung bei Aneurysmen, A. carotis interna extrakraniell	40.3X.16 ↔ Regionale Lymphadenektomie als selbstständiger Eingriff, mediastinal und peribronchial
39.BH.26 ↔ (Perkutan-)transluminale Implantation von Stents zur Strömungslaminierung bei Aneurysmen, A. carotis interna extrakraniell mit A. carotis communis	40.3X.19 ↔ Regionale Lymphadenektomie als selbstständiger Eingriff, sonstige
39.BH.27 ↔ (Perkutan-)transluminale Implantation von Stents zur Strömungslaminierung bei Aneurysmen, A. carotis externa	40.3X.21 ↔ Regionale Lymphadenektomie im Rahmen eines anderen Eingriffs, zervikal
39.BH.28 ↔ (Perkutan-)transluminale Implantation von Stents zur Strömungslaminierung bei Aneurysmen, A. vertebralis extrakraniell	40.3X.22 ↔ Regionale Lymphadenektomie im Rahmen eines anderen Eingriffs, axillär
39.BH.31 ↔ (Perkutan-)transluminale Implantation von Stents zur Strömungslaminierung bei Aneurysmen, Gefässe von Schulter und Oberarm	40.3X.23 ↔ Regionale Lymphadenektomie im Rahmen eines anderen Eingriffs, paraaortal, pelvin oder iliakal
39.BH.51 ↔ (Perkutan-)transluminale Implantation von Stents zur Strömungslaminierung bei Aneurysmen, Gefässe von Unterarm	40.3X.24 ↔ Regionale Lymphadenektomie im Rahmen eines anderen Eingriffs, obturatorisch
39.BH.71 ↔ (Perkutan-)transluminale Implantation von Stents zur Strömungslaminierung bei Aneurysmen, Aorta	40.3X.25 ↔ Regionale Lymphadenektomie im Rahmen eines anderen Eingriffs, inguinale
39.BH.74 ↔ (Perkutan-)transluminale Implantation von Stents zur Strömungslaminierung bei Aneurysmen, Aortenisthmus	40.3X.26 ↔ Regionale Lymphadenektomie im Rahmen eines anderen Eingriffs, mediastinal und peribronchial
39.BH.81 ↔ (Perkutan-)transluminale Implantation von Stents zur Strömungslaminierung bei Aneurysmen, andere thorakale Gefässe	40.3X.29 ↔ Regionale Lymphadenektomie im Rahmen eines anderen Eingriffs, sonstige
39.BH.C1 ↔ (Perkutan-)transluminale Implantation von Stents zur Strömungslaminierung bei Aneurysmen, andere abdominale und pelvine Arterien	40.71.11 ↔ Mikrochirurgische lymphovenöse Anastomosierung
39.BH.C3 ↔ (Perkutan-)transluminale Implantation von Stents zur Strömungslaminierung bei Aneurysmen, A. iliaca	40.71.21 ↔ Transplantation von Lymphknoten mit mikrovaskulärer Anastomose
39.BH.D1 ↔ (Perkutan-)transluminale Implantation von Stents zur Strömungslaminierung bei Aneurysmen, viszerale Gefässe	40.71.31 ↔ Transplantation von peripheren Lymphgefässen mit mikrovaskulärer Anastomose
39.BH.G1 ↔ (Perkutan-)transluminale Implantation von Stents zur Strömungslaminierung bei Aneurysmen, Arterien vom Oberschenkel	40.79 ↔ Plastische Rekonstruktion und Transplantation an lymphatischen Strukturen, sonstige
39.BH.H1 ↔ (Perkutan-)transluminale Implantation von Stents zur Strömungslaminierung bei Aneurysmen, Gefässe vom Unterschenkel	40.9X.20 ↔ Inzision einer Lymphozele
	42.09.11 ↔ Andere Inzision am Ösophagus, offen chirurgisch
	42.09.12 ↔ Andere Inzision am Ösophagus, laparoskopisch
	42.40 ↔ Ösophagektomie, n.n.bez.
	42.41.00 ↔ Partielle Ösophagektomie, n.n.bez.
	42.41.10 ↔ Partielle Ösophagektomie ohne Wiederherstellung der Kontinuität
	42.41.20 ↔ Partielle Ösophagektomie mit Wiederherstellung der Kontinuität
	42.41.99 ↔ Partielle Ösophagektomie, sonstige
	42.42.00 ↔ Totale Ösophagektomie, n.n.bez.
	42.42.10 ↔ Totale Ösophagektomie, ohne Wiederherstellung der Kontinuität
	42.42.20 ↔ Totale Ösophagektomie, mit Wiederherstellung der Kontinuität, transmediastinal
	42.42.21 ↔ Totale Ösophagektomie, mit Wiederherstellung der Kontinuität, thorakoabdominal
	42.42.29 ↔ Totale Ösophagektomie, mit Wiederherstellung der Kontinuität, sonstiger Zugang
	42.42.99 ↔ Totale Ösophagektomie, sonstige
	42.51.00 ↔ Intrathorakale Ösophagoösophagostomie, n.n.bez.

42.51.10 ↔	Intrathorakale Ösophagoösophagostomie, Rekonstruktion der Ösophaguspassage bei Atresie und Versorgung einer kongenitalen ösophago-trachealen Fistel	83.82.31 ↔	Transplantation eines osteomyokutanen oder osteofasziokutanen Lappens, Schulter und Axilla
42.51.99 ↔	Intrathorakale Ösophagoösophagostomie, sonstige	83.82.32 ↔	Transplantation eines osteomyokutanen oder osteofasziokutanen Lappens, Oberarm und Ellenbogen
42.52 ↔	Intrathorakale Ösophagogastrostomie	83.82.33 ↔	Transplantation eines osteomyokutanen oder osteofasziokutanen Lappens, Unterarm
42.53 ↔	Intrathorakale Ösophagusanastomose mit Interposition von Dünndarm	83.82.34 ↔	Transplantation eines osteomyokutanen oder osteofasziokutanen Lappens, Brustwand, Bauch und Rücken
42.54 ↔	Sonstige intrathorakale Ösophagoenterostomie	83.82.35 ↔	Transplantation eines osteomyokutanen oder osteofasziokutanen Lappens, Leisten- und Genitalregion und Gesäss
42.55 ↔	Intrathorakale Ösophagusanastomose mit Interposition von Dickdarm	83.82.36 ↔	Transplantation eines osteomyokutanen oder osteofasziokutanen Lappens, Untere Extremität
42.56 ↔	Sonstige intrathorakale Ösophagokolostomie	83.82.39 ↔	Transplantation eines osteomyokutanen oder osteofasziokutanen Lappens, Andere Lokalisation
42.58 ↔	Intrathorakale Ösophagusanastomose mit anderer Interposition	83.82.40 ↔	Transplantation eines sonstigen Lappentransplantates mit mikrovaskulärer Anastomosierung aus Muskel oder Faszie, Kopf und Hals
42.59 ↔	Intrathorakale Anastomose am Ösophagus, sonstige	83.82.41 ↔	Transplantation eines sonstigen Lappentransplantates mit mikrovaskulärer Anastomosierung aus Muskel oder Faszie, Schulter und Axilla
42.61 ↔	Prästernale Ösophagoösophagostomie	83.82.42 ↔	Transplantation eines sonstigen Lappentransplantates mit mikrovaskulärer Anastomosierung aus Muskel oder Faszie, Oberarm und Ellenbogen
42.62 ↔	Prästernale Ösophagogastrostomie	83.82.43 ↔	Transplantation eines sonstigen Lappentransplantates mit mikrovaskulärer Anastomosierung aus Muskel oder Faszie, Unterarm
42.63 ↔	Prästernale Ösophagusanastomose mit Interposition von Dünndarm	83.82.44 ↔	Transplantation eines sonstigen Lappentransplantates mit mikrovaskulärer Anastomosierung aus Muskel oder Faszie, Brustwand, Bauch und Rücken
42.64 ↔	Sonstige prästernale Ösophagoenterostomie	83.82.45 ↔	Transplantation eines sonstigen Lappentransplantates mit mikrovaskulärer Anastomosierung aus Muskel oder Faszie, Leisten- und Genitalregion und Gesäss
42.65 ↔	Prästernale Ösophagusanastomose mit Interposition von Dickdarm	83.82.46 ↔	Transplantation eines sonstigen Lappentransplantates mit mikrovaskulärer Anastomosierung aus Muskel oder Faszie, Untere Extremität
42.66 ↔	Sonstige prästernale Ösophagokolostomie	83.82.47 ↔	Transplantation eines sonstigen Lappentransplantates mit mikrovaskulärer Anastomosierung aus Muskel oder Faszie, Andere Lokalisation
42.68 ↔	Sonstige prästernale Ösophagusanastomose mit Interposition	83.92 ↔	Einsetzen oder Ersetzen eines Skelettmuskelstimulators
42.69 ↔	Prästernale Ösophagusanastomose, sonstige	86.41.11 ↔	Radikale und grossflächige Exzision von Läsion oder Gewebe an Haut und Subkutangewebe, ohne primären Wundverschluss, am Kopf
42.7X.11 ↔	Ösophagomyotomie, offen chirurgisch	86.41.12 ↔	Radikale und grossflächige Exzision von Läsion oder Gewebe an Haut und Subkutangewebe, ohne primären Wundverschluss, am Hals
42.7X.12 ↔	Ösophagomyotomie, laparoskopisch	86.41.13 ↔	Radikale und grossflächige Exzision von Läsion oder Gewebe an Haut und Subkutangewebe, ohne primären Wundverschluss, an Schulter und Axilla
42.7X.21 ↔	Ösophagomyotomie, pharyngo-zervikal, offen chirurgisch	86.41.14 ↔	Radikale und grossflächige Exzision von Läsion oder Gewebe an Haut und Subkutangewebe, ohne primären Wundverschluss, an Oberarm und Ellenbogen
42.7X.22 ↔	Ösophagomyotomie, pharyngo-zervikal, laparoskopisch	86.41.15 ↔	Radikale und grossflächige Exzision von Läsion oder Gewebe an Haut und Subkutangewebe, ohne primären Wundverschluss, an Unterarm
42.7X.31 ↔	Ösophago-Gastrostomie, offen chirurgisch	86.41.16 ↔	Radikale und grossflächige Exzision von Läsion oder Gewebe an Haut und Subkutangewebe, ohne primären Wundverschluss, an der Hand
42.7X.32 ↔	Ösophago-Gastrostomie, laparoskopisch		
42.85 ↔	Plastische Rekonstruktion an einer Ösophagusstenose		
42.87 ↔	Sonstiges Transplantat am Ösophagus		
43.92 ↔	Ösophago-duodenostomie oder Ösophago-jejunostomie mit vollständiger Gastrektomie		
44.44 ↔	Katheterembolisation zur Blutstillung in Magen oder Duodenum		
83.82.10 ↔	Faszientransplantation, Kopf und Hals		
83.82.11 ↔	Faszientransplantation, Schulter und Axilla		
83.82.12 ↔	Faszientransplantation, Oberarm und Ellenbogen		
83.82.13 ↔	Faszientransplantation, Unterarm		
83.82.14 ↔	Faszientransplantation, Brustwand, Bauch und Rücken		
83.82.15 ↔	Faszientransplantation, Leisten- und Genitalregion und Gesäss		
83.82.16 ↔	Faszientransplantation, Untere Extremität		
83.82.19 ↔	Faszientransplantation, Andere Lokalisation		
83.82.20 ↔	Transplantation eines lokalen Muskel- oder Faszienlappens, Kopf und Hals		
83.82.21 ↔	Transplantation eines lokalen Muskel- oder Faszienlappens, Schulter und Axilla		
83.82.22 ↔	Transplantation eines lokalen Muskel- oder Faszienlappens, Oberarm und Ellenbogen		
83.82.23 ↔	Transplantation eines lokalen Muskel- oder Faszienlappens, Unterarm		
83.82.24 ↔	Transplantation eines lokalen Muskel- oder Faszienlappens, Brustwand, Bauch und Rücken		
83.82.25 ↔	Transplantation eines lokalen Muskel- oder Faszienlappens, Leisten- und Genitalregion und Gesäss		
83.82.26 ↔	Transplantation eines lokalen Muskel- oder Faszienlappens, Untere Extremität		
83.82.29 ↔	Transplantation eines lokalen Muskel- oder Faszienlappens, Andere Lokalisation		
83.82.30 ↔	Transplantation eines osteomyokutanen oder osteofasziokutanen Lappens, Kopf und Hals		

86.41.17 ↔	Radikale und grossflächige Exzision von Läsion oder Gewebe an Haut und Subkutangewebe, ohne primären Wundverschluss, an Brustwand und Rücken	86.43.14 ↔	Radikale und grossflächige Exzision von Läsion oder Gewebe an Haut und Subkutangewebe, mit plastischer Deckung, an Oberarm und Ellenbogen
86.41.18 ↔	Radikale und grossflächige Exzision von Läsion oder Gewebe an Haut und Subkutangewebe, ohne primären Wundverschluss, an Bauchregion und Leiste	86.43.15 ↔	Radikale und grossflächige Exzision von Läsion oder Gewebe an Haut und Subkutangewebe, mit plastischer Deckung, an Unterarm
86.41.1A ↔	Radikale und grossflächige Exzision von Läsion oder Gewebe an Haut und Subkutangewebe, ohne primären Wundverschluss, am Gesäss	86.43.16 ↔	Radikale und grossflächige Exzision von Läsion oder Gewebe an Haut und Subkutangewebe, mit plastischer Deckung, an der Hand
86.41.1B ↔	Radikale und grossflächige Exzision von Läsion oder Gewebe an Haut und Subkutangewebe, ohne primären Wundverschluss, an Oberschenkel und Knie	86.43.17 ↔	Radikale und grossflächige Exzision von Läsion oder Gewebe an Haut und Subkutangewebe, mit plastischer Deckung, an Brustwand und Rücken
86.41.1C ↔	Radikale und grossflächige Exzision von Läsion oder Gewebe an Haut und Subkutangewebe, ohne primären Wundverschluss, an Unterschenkel	86.43.18 ↔	Radikale und grossflächige Exzision von Läsion oder Gewebe an Haut und Subkutangewebe, mit plastischer Deckung, an Bauchregion und Leiste
86.41.1D ↔	Radikale und grossflächige Exzision von Läsion oder Gewebe an Haut und Subkutangewebe, ohne primären Wundverschluss, am Fuss	86.43.1A ↔	Radikale und grossflächige Exzision von Läsion oder Gewebe an Haut und Subkutangewebe, mit plastischer Deckung, am Gesäss
86.42.11 ↔	Radikale und grossflächige Exzision von Läsion oder Gewebe an Haut und Subkutangewebe, mit primärem Wundverschluss, am Kopf	86.43.1B ↔	Radikale und grossflächige Exzision von Läsion oder Gewebe an Haut und Subkutangewebe, mit plastischer Deckung, an Oberschenkel und Knie
86.42.12 ↔	Radikale und grossflächige Exzision von Läsion oder Gewebe an Haut und Subkutangewebe, mit primärem Wundverschluss, am Hals	86.43.1C ↔	Radikale und grossflächige Exzision von Läsion oder Gewebe an Haut und Subkutangewebe, mit plastischer Deckung, an Unterschenkel
86.42.13 ↔	Radikale und grossflächige Exzision von Läsion oder Gewebe an Haut und Subkutangewebe, mit primärem Wundverschluss, an Schulter und Axilla	86.43.1D ↔	Radikale und grossflächige Exzision von Läsion oder Gewebe an Haut und Subkutangewebe, mit plastischer Deckung, am Fuss
86.42.14 ↔	Radikale und grossflächige Exzision von Läsion oder Gewebe an Haut und Subkutangewebe, mit primärem Wundverschluss, an Oberarm und Ellenbogen	86.81 ↔	Straffungsoperation am Gesicht
86.42.15 ↔	Radikale und grossflächige Exzision von Läsion oder Gewebe an Haut und Subkutangewebe, mit primärem Wundverschluss, an Unterarm	86.82 ↔	Rhytidektomie am Gesicht
86.42.16 ↔	Radikale und grossflächige Exzision von Läsion oder Gewebe an Haut und Subkutangewebe, mit primärem Wundverschluss, an der Hand	86.83.11 ↔	Gewebereduktionsplastik an Kopf und Hals
86.42.17 ↔	Radikale und grossflächige Exzision von Läsion oder Gewebe an Haut und Subkutangewebe, mit primärem Wundverschluss, an Brustwand und Rücken	86.83.12 ↔	Gewebereduktionsplastik an Schulter und Oberarm
86.42.18 ↔	Radikale und grossflächige Exzision von Läsion oder Gewebe an Haut und Subkutangewebe, mit primärem Wundverschluss, an Bauchregion und Leiste	86.83.13 ↔	Gewebereduktionsplastik an Unterarm
86.42.1A ↔	Radikale und grossflächige Exzision von Läsion oder Gewebe an Haut und Subkutangewebe, mit primärem Wundverschluss, am Gesäss	86.83.14 ↔	Gewebereduktionsplastik an Hand
86.42.1B ↔	Radikale und grossflächige Exzision von Läsion oder Gewebe an Haut und Subkutangewebe, mit primärem Wundverschluss, an Oberschenkel und Knie	86.83.1A ↔	Gewebereduktionsplastik am Bauch
86.42.1C ↔	Radikale und grossflächige Exzision von Läsion oder Gewebe an Haut und Subkutangewebe, mit primärem Wundverschluss, an Unterschenkel	86.83.1B ↔	Gewebereduktionsplastik an Rücken oder Flanke
86.42.1D ↔	Radikale und grossflächige Exzision von Läsion oder Gewebe an Haut und Subkutangewebe, mit primärem Wundverschluss, am Fuss	86.83.1C ↔	Gewebereduktionsplastik gleichzeitig Bauch, Flanke sowie Rücken
86.43.11 ↔	Radikale und grossflächige Exzision von Läsion oder Gewebe an Haut und Subkutangewebe, mit plastischer Deckung, am Kopf	86.83.1D ↔	Gewebereduktionsplastik an der Leisten- und Genitalregion
86.43.12 ↔	Radikale und grossflächige Exzision von Läsion oder Gewebe an Haut und Subkutangewebe, mit plastischer Deckung, am Hals	86.83.1E ↔	Gewebereduktionsplastik am Gesäss
86.43.13 ↔	Radikale und grossflächige Exzision von Läsion oder Gewebe an Haut und Subkutangewebe, mit plastischer Deckung, an Schulter und Axilla	86.83.1F ↔	Gewebereduktionsplastik an Oberschenkel
		86.83.1G ↔	Gewebereduktionsplastik an Unterschenkel und Fuss
		86.93.09 ↔	Einsetzen eines Gewebeexpanders, sonstige
		86.93.21 ↔	Einsetzen eines Gewebeexpanders am Kopf
		86.93.26 ↔	Einsetzen eines Gewebeexpanders an der Hand
		86.93.2D ↔	Einsetzen eines Gewebeexpanders am Fuss
		86.93.2E ↔	Einsetzen eines Gewebeexpanders an anderer Lokalisation
		92.27.00 ↔	Implantation oder Einsetzen radioaktiver Elemente (Brachytherapie mit umschlossenen Radionukliden), Körperoberfläche, sonstiger oder n.n.bez. Applikationsort
		92.27.10 ↔	Implantation oder Einsetzen radioaktiver Elemente (Brachytherapie mit umschlossenen Radionukliden), weibliche Geschlechtsorgane, n.n.bez.
		92.27.11 ↔	Implantation oder Einsetzen radioaktiver Elemente (Brachytherapie mit umschlossenen Radionukliden), intrauterin
		92.27.12 ↔	Implantation oder Einsetzen radioaktiver Elemente (Brachytherapie mit umschlossenen Radionukliden), intravaginal
		92.27.13 ↔	Implantation oder Einsetzen radioaktiver Elemente (Brachytherapie mit umschlossenen Radionukliden), intrauterin und intravaginal kombiniert
		92.27.21 ↔	Implantation oder Einsetzen radioaktiver Elemente (Brachytherapie mit umschlossenen Radionukliden), Körperoberfläche
		92.27.22 ↔	Implantation oder Einsetzen radioaktiver Elemente (Brachytherapie mit umschlossenen Radionukliden), intrakavitär

92.27.23 ↔	Implantation oder Einsetzen radioaktiver Elemente (Brachytherapie mit umschlossenen Radionukliden), intraluminal	92.28.66 ↔	Radiorezeptortherapie mit Somatostatin-Antagonisten
92.27.30 ↔	Implantation oder Einsetzen radioaktiver Elemente (Brachytherapie mit umschlossenen Radionukliden), Gefäss n.n.bez.	92.28.67 ↔	Radiorezeptortherapie mit PSMA-Liganden
92.27.31 ↔	Implantation oder Einsetzen radioaktiver Elemente (Brachytherapie mit umschlossenen Radionukliden), Koronargefäss	92.28.69 ↔	Radiotherapie mit kleinen Molekülen, sonstige
92.27.39 ↔	Implantation oder Einsetzen radioaktiver Elemente (Brachytherapie mit umschlossenen Radionukliden), sonstiges Gefäss	92.28.71 ↔	Gabe von Jod-131-MIBG [Metajodbenzylguanidin] parenteral
92.27.40 ↔	Implantation oder Einsetzen radioaktiver Elemente (Brachytherapie mit umschlossenen Radionukliden), intraoperativ	92.29.11 ↔	Interstitielle Brachytherapie mit Implantation von entfernbaren Strahlern in einer Ebene, niedrige Dosisleistung
92.27.70 ↔	Radioaktive Moulagen, n.n.bez.	92.29.12 ↔	Interstitielle Brachytherapie mit Implantation von entfernbaren Strahlern in einer Ebene, gepulste Dosisleistung [Pulsed dose rate]
92.27.71 ↔	Radioaktive Moulagen, Konstruktion und Applikation von oberflächlichen radioaktiven Moulagen	92.29.13 ↔	Interstitielle Brachytherapie mit Implantation von entfernbaren Strahlern in einer Ebene, hohe Dosisleistung
92.27.72 ↔	Radioaktive Moulagen, Konstruktion und Applikation von nicht auf der Körperoberfläche verwendeten Applikatoren	92.29.19 ↔	Interstitielle Brachytherapie mit Implantation von entfernbaren Strahlern in einer Ebene, sonstige
92.27.73 ↔	Radioaktive Moulagen, Konstruktion und Applikation von Augenapplikatoren	92.29.21 ↔	Interstitielle Brachytherapie mit Volumenimplantation von entfernbaren Strahlern in mehreren Ebenen, niedrige Dosisleistung
92.27.79 ↔	Radioaktive Moulagen, sonstige	92.29.22 ↔	Interstitielle Brachytherapie mit Volumenimplantation von entfernbaren Strahlern in mehreren Ebenen, gepulste Dosisleistung [Pulsed dose rate]
92.28.00 ↔	Injektion, Instillation oder orale Gabe von Radioisotopen, n.n.bez.	92.29.23 ↔	Interstitielle Brachytherapie mit Volumenimplantation von entfernbaren Strahlern in mehreren Ebenen, hohe Dosisleistung
92.28.09 ↔	Injektion, Instillation oder orale Gabe von Radioisotopen, sonstige	92.29.24 ↔	Brachytherapie mit Implantation von entfernbaren Strahlern in mehreren Ebenen, hohe Dosisleistung, intraoperativ
92.28.11 ↔	Therapie mit offenen Radionukliden bei Knochenmetastasen	92.29.29 ↔	Interstitielle Brachytherapie mit Volumenimplantation von entfernbaren Strahlern in mehreren Ebenen, sonstige
92.28.14 ↔	Instillation von offenen Radionukliden in Gelenke	92.29.31 ↔	Interstitielle Brachytherapie mit Implantation von permanenten Strahlern, bis 10 Quellen
92.28.24 ↔	Selektive intravaskuläre Radiochemoembolisation mit I-131-Lipiodol	92.29.32 ↔	Interstitielle Brachytherapie mit Implantation von permanenten Strahlern, von 11 bis 15 Quellen
92.28.25 ↔	Selektive intravaskuläre Radionuklidtherapie [SIRT] durch Embolisation von Yttrium-90-markierten Mikrosphären	92.29.33 ↔	Interstitielle Brachytherapie mit Implantation von permanenten Strahlern, von 16 bis 20 Quellen
92.28.26 ↔	Selektive intravaskuläre Radionuklidtherapie [SIRT] durch Embolisation von Holmium-166 markierten Mikrosphären	92.29.34 ↔	Interstitielle Brachytherapie mit Implantation von permanenten Strahlern, von 21 bis 25 Quellen
92.28.33 ↔	Endovaskuläre Brachytherapie mit Rhenium-188	92.29.35 ↔	Interstitielle Brachytherapie mit Implantation von permanenten Strahlern, von 26 bis 30 Quellen
92.28.41 ↔	Radiojodtherapie bis 1,2 GBq I-131, ohne Gabe von rekombinantem Thyreotropin [rh-TSH]	92.29.36 ↔	Interstitielle Brachytherapie mit Implantation von permanenten Strahlern, von 31 bis 35 Quellen
92.28.42 ↔	Radiojodtherapie bis 1,2 GBq I-131, mit Gabe von rekombinantem Thyreotropin [rh-TSH]	92.29.37 ↔	Interstitielle Brachytherapie mit Implantation von permanenten Strahlern, von 36 bis 40 Quellen
92.28.43 ↔	Radiojodtherapie über 1,2 bis unter 5 GBq I-131, ohne Gabe von rekombinantem Thyreotropin [rh-TSH]	92.29.38 ↔	Interstitielle Brachytherapie mit Implantation von permanenten Strahlern, von 41 bis 45 Quellen
92.28.44 ↔	Radiojodtherapie über 1,2 bis unter 5 GBq I-131, mit Gabe von rekombinantem Thyreotropin [rh-TSH]	92.29.39 ↔	Interstitielle Brachytherapie mit Implantation von permanenten Strahlern, von 46 bis 50 Quellen
92.28.45 ↔	Radiojodtherapie mit 5 und mehr GBq I-131, ohne Gabe von rekombinantem Thyreotropin [rh-TSH]	92.29.3A ↔	Interstitielle Brachytherapie mit Implantation von permanenten Strahlern, von 51 bis 55 Quellen
92.28.46 ↔	Radiojodtherapie mit 5 und mehr GBq I-131, mit Gabe von rekombinantem Thyreotropin [rh-TSH]	92.29.3B ↔	Interstitielle Brachytherapie mit Implantation von permanenten Strahlern, von 56 bis 60 Quellen
92.28.51 ↔	Radioimmuntherapie mit 90Y-Ibritumomab-Tiuxetan, parenteral	92.29.3C ↔	Interstitielle Brachytherapie mit Implantation von permanenten Strahlern, von 61 bis 65 Quellen
92.28.52 ↔	Radioimmuntherapie mit Jod 131 [I-131] Tositumomab, parenteral	92.29.3D ↔	Interstitielle Brachytherapie mit Implantation von permanenten Strahlern, von 66 bis 70 Quellen
92.28.53 ↔	Radioimmuntherapie mit sonstigen Antikörpern, parenteral	92.29.3E ↔	Interstitielle Brachytherapie mit Implantation von permanenten Strahlern, von 71 und mehr Quellen
92.28.64 ↔	Radiorezeptortherapie mit dem DOTA-konjugierten Somatostatin-Analagon TOC (Octreotide)		
92.28.65 ↔	Radiorezeptortherapie mit dem DOTA-konjugierten Somatostatin-Analagon TATE (Octreotate)		

**ADRG D13****Tonsillektomie oder Adenektomie ausser bei bösartiger Neubildung**

Prozedur in Tabelle D13-1

**DRG D13A****Tonsillektomie oder Adenektomie ausser bei bösartiger Neubildung mit mehrzeitigem Eingriff**

Mindestens zwei Behandlungen, die mindestens einen Tag auseinander liegen in [mindestens zwei Prozeduren in Tabelle D13-1]

**DRG D13B****Blutstillung nach Tonsillektomie oder Adenektomie oder Tonsillektomie bei Abzess, ausser bei bösartiger Neubildung, Alter < 16 Jahre**

Prozedur in Tabelle D13-2 oder Alter &lt; 16 Jahre

**DRG D13C****Tonsillektomie oder Adenektomie ausser bei bösartiger Neubildung, Alter > 15 Jahre****Prozedur D13-1**

28.0 ↔	Inzision und Drainage an Tonsillen und peritonsillären Strukturen	28.5X.10 ↔	Exzision der Zungengrundtonsille, transoral
28.2X.00 ↔	Tonsillektomie ohne Adenoidektomie, n.n.bez.	28.5X.11 ↔	Exzision der Zungengrundtonsille, durch Pharyngotomie
28.2X.10 ↔	Partielle Resektion der Tonsille [Tonsillotomie] ohne Adenoidektomie	28.5X.99 ↔	Exzision der Zungengrundtonsille, sonstige
28.2X.11 ↔	Totale Tonsillektomie ohne Adenoidektomie	28.6 ↔	Adenoidektomie ohne Tonsillektomie
28.2X.12 ↔	Abszessonsillektomie	28.7X.00 ↔	Blutstillung nach Tonsillektomie und Adenoidektomie, n.n.bez.
28.2X.99 ↔	Tonsillektomie ohne Adenoidektomie, sonstige	28.7X.10 ↔	Blutstillung nach Tonsillektomie
28.3X.00 ↔	Tonsillektomie mit Adenoidektomie, n.n.bez.	28.7X.11 ↔	Blutstillung nach Adenoidektomie
28.3X.10 ↔	Partielle Resektion der Tonsille [Tonsillotomie] mit Adenoidektomie	28.7X.99 ↔	Blutstillung nach Tonsillektomie und Adenoidektomie, sonstige
28.3X.11 ↔	Totale Tonsillektomie mit Adenoidektomie	28.91 ↔	Entfernen eines Fremdkörpers von Tonsillen und Adenoiden durch Inzision
28.3X.12 ↔	Abszessonsillektomie mit Adenoidektomie	28.92 ↔	Exzision einer Läsion an Tonsillen und Adenoiden
28.3X.99 ↔	Tonsillektomie mit Adenoidektomie, sonstige	28.99 ↔	Sonstige Operationen an Tonsillen und Adenoiden, sonstige
28.4 ↔	Exzision eines Tonsillenrestes		
28.5X.00 ↔	Exzision der Zungengrundtonsille, n.n.bez.		

**Prozedur D13-2**

28.2X.12 ↔	Abszessonsillektomie	28.7X.11 ↔	Blutstillung nach Adenoidektomie
28.7X.00 ↔	Blutstillung nach Tonsillektomie und Adenoidektomie, n.n.bez.	28.7X.99 ↔	Blutstillung nach Tonsillektomie und Adenoidektomie, sonstige
28.7X.10 ↔	Blutstillung nach Tonsillektomie		

**ADRG D15****Tracheostomie oder Bestrahlung bei multiresistentem Erreger oder IMC Komplexbehandlung > 196/184 Aufwandspunkte**

Prozedur in Tabelle D15-1 oder (Prozedur in Tabelle D15-2 und Prozedur in Tabelle D15-3) oder mindestens eine Prozedur in Tabelle D15-4

**DRG D15A****Tracheostomie oder Bestrahlung und multiresistenter Erreger, mit äusserst schweren CC oder IMC Komplexbehandlung > 196/184 Aufwandspunkte und komplexer OR-Prozedur**

PCCL &gt; 3

**DRG D15B****Tracheostomie oder Bestrahlung bei multiresistentem Erreger oder IMC Komplexbehandlung > 196/184 Aufwandspunkte****Prozedur D15-1**

31.1 †↔	Temporäre Tracheostomie	31.29 †↔	Permanente Tracheostomie, sonstige
31.21 †↔	Mediastinale Tracheostomie	31.79.10 †↔	Erweiterungsplastik eines Tracheostoma



## Prozedur D15-2

92.20 ↔	Infusion von flüssigem Radioisotop	92.25.04 ↔	Teleradiotherapie mit Elektronen, Linearbeschleuniger, Intraoperative Strahlentherapie
92.21.00 ↔	Oberflächenstrahlentherapie, n.n.bez.	92.25.09 ↔	Teleradiotherapie mit Elektronen, Linearbeschleuniger, sonstige
92.21.01 ↔	Oberflächenstrahlentherapie, bis zu 2 Bestrahlungsfelder	92.25.11 ↔	Teleradiotherapie mit Elektronen, Linearbeschleuniger, mit bildgestützter Einstellung
92.21.02 ↔	Oberflächenstrahlentherapie, mehr als 2 Bestrahlungsfelder	92.25.12 ↔	Teleradiotherapie mit Elektronen, Linearbeschleuniger, mit bildgestützter Einstellung, bis zu 2 Bestrahlungsfelder
92.22.00 ↔	Orthovoltstrahlentherapie, n.n.bez.	92.25.13 ↔	Teleradiotherapie mit Elektronen, Linearbeschleuniger, mit bildgestützter Einstellung, mehr als 2 Bestrahlungsfelder
92.22.01 ↔	Orthovoltstrahlentherapie, bis zu 2 Bestrahlungsfelder	92.25.14 ↔	Teleradiotherapie mit Elektronen, Linearbeschleuniger, mit bildgestützter Einstellung, 3D-geplante Bestrahlung
92.22.02 ↔	Orthovoltstrahlentherapie, mehr als 2 Bestrahlungsfelder	92.25.15 ↔	Teleradiotherapie mit Elektronen, Linearbeschleuniger, mit bildgestützter Einstellung, intensitätsmodulierte Radiotherapie
92.22.11 ↔	Intraoperative Röntgenstrahlentherapie, bis 300 kV	92.25.21 ↔	Teleradiotherapie mit Elektronen, Linearbeschleuniger, ohne bildgestützte Einstellung, bis zu 2 Bestrahlungsfelder
92.22.12 ↔	Intraoperative Röntgenstrahlentherapie, 300 kV - < 1 MV	92.25.22 ↔	Teleradiotherapie mit Elektronen, Linearbeschleuniger, ohne bildgestützte Einstellung, mehr als 2 Bestrahlungsfelder
92.22.19 ↔	Intraoperative Röntgenstrahlentherapie, sonstige	92.25.23 ↔	Teleradiotherapie mit Elektronen, Linearbeschleuniger, ohne bildgestützte Einstellung, 3D-geplante Bestrahlung
92.23.00 ↔	Hochvoltstrahlentherapie, n.n.bez.	92.25.24 ↔	Teleradiotherapie mit Elektronen, Linearbeschleuniger, ohne bildgestützte Einstellung, intensitätsmodulierte Radiotherapie
92.23.01 ↔	Telekobaltgerät bis zu 2 Bestrahlungsfelder	92.26.00 ↔	Teleradiotherapie mit anderen Partikelstrahlen, n.n.bez.
92.23.02 ↔	Telekobaltgerät 3 bis 4 Bestrahlungsfelder	92.26.99 ↔	Teleradiotherapie mit anderen Partikelstrahlen, sonstige
92.23.03 ↔	Telekobaltgerät mehr als 4 Bestrahlungsfelder oder 3D-geplante Bestrahlung	92.27.00 ↔	Implantation oder Einsetzen radioaktiver Elemente (Brachytherapie mit umschlossenen Radionukliden), Körperoberfläche, sonstiger oder n.n.bez. Applikationsort
92.23.08 ↔	Hochvoltstrahlentherapie, andere Isotope	92.27.10 ↔	Implantation oder Einsetzen radioaktiver Elemente (Brachytherapie mit umschlossenen Radionukliden), weibliche Geschlechtsorgane, n.n.bez.
92.23.09 ↔	Telekobaltgerät, sonstige	92.27.11 ↔	Implantation oder Einsetzen radioaktiver Elemente (Brachytherapie mit umschlossenen Radionukliden), intrauterin
92.24.00 ↔	Teleradiotherapie mit Photonen, Linearbeschleuniger, n.n.bez.	92.27.12 ↔	Implantation oder Einsetzen radioaktiver Elemente (Brachytherapie mit umschlossenen Radionukliden), intravaginal
92.24.01 ↔	Teleradiotherapie mit Photonen, Linearbeschleuniger, Grossfeldbestrahlung	92.27.13 ↔	Implantation oder Einsetzen radioaktiver Elemente (Brachytherapie mit umschlossenen Radionukliden), intrauterin und intravaginal kombiniert
92.24.02 ↔	Teleradiotherapie mit Photonen, Linearbeschleuniger, Halbkörperbestrahlung	92.27.21 ↔	Implantation oder Einsetzen radioaktiver Elemente (Brachytherapie mit umschlossenen Radionukliden), Körperoberfläche
92.24.03 ↔	Teleradiotherapie mit Photonen, Linearbeschleuniger, Ganzkörperbestrahlung	92.27.22 ↔	Implantation oder Einsetzen radioaktiver Elemente (Brachytherapie mit umschlossenen Radionukliden), intrakavitär
92.24.04 ↔	Teleradiotherapie mit Photonen, Linearbeschleuniger, Intraoperative Strahlentherapie	92.27.23 ↔	Implantation oder Einsetzen radioaktiver Elemente (Brachytherapie mit umschlossenen Radionukliden), intraluminal
92.24.09 ↔	Teleradiotherapie mit Photonen, Linearbeschleuniger, sonstige	92.27.30 ↔	Implantation oder Einsetzen radioaktiver Elemente (Brachytherapie mit umschlossenen Radionukliden), Gefäss n.n.bez.
92.24.11 ↔	Teleradiotherapie mit Photonen, Linearbeschleuniger, mit bildgestützter Einstellung [IGRT], bis zu 2 Bestrahlungsfelder	92.27.31 ↔	Implantation oder Einsetzen radioaktiver Elemente (Brachytherapie mit umschlossenen Radionukliden), Koronargefäss
92.24.12 ↔	Teleradiotherapie mit Photonen, Linearbeschleuniger, mit bildgestützter Einstellung [IGRT], mehr als 2 Bestrahlungsfelder	92.27.39 ↔	Implantation oder Einsetzen radioaktiver Elemente (Brachytherapie mit umschlossenen Radionukliden), sonstiges Gefäss
92.24.13 ↔	Teleradiotherapie mit Photonen, Linearbeschleuniger, mit bildgestützter Einstellung [IGRT], 3D-geplante Bestrahlung		
92.24.14 ↔	Teleradiotherapie mit Photonen, Linearbeschleuniger, mit bildgestützter Einstellung [IGRT], intensitätsmodulierte Radiotherapie		
92.24.21 ↔	Teleradiotherapie mit Photonen, Linearbeschleuniger, ohne bildgestützte Einstellung, bis zu 2 Bestrahlungsfelder:		
92.24.22 ↔	Teleradiotherapie mit Photonen, Linearbeschleuniger, ohne bildgestützte Einstellung, mehr als 2 Bestrahlungsfelder		
92.24.23 ↔	Teleradiotherapie mit Photonen, Linearbeschleuniger, ohne bildgestützte Einstellung, 3D-geplante Bestrahlung		
92.24.24 ↔	Teleradiotherapie mit Photonen, Linearbeschleuniger, ohne bildgestützte Einstellung, intensitätsmodulierte Radiotherapie		
92.24.30 ↔	Teleradiotherapie mit Photonen, hochkomplexe Radiotherapie mit spezialisierter Ausstattung		
92.25.00 ↔	Teleradiotherapie mit Elektronen, Linearbeschleuniger, n.n.bez.		
92.25.01 ↔	Teleradiotherapie mit Elektronen, Linearbeschleuniger, Grossfeldbestrahlung		
92.25.02 ↔	Teleradiotherapie mit Elektronen, Linearbeschleuniger, Halbkörperbestrahlung		
92.25.03 ↔	Teleradiotherapie mit Elektronen, Linearbeschleuniger, Ganzkörperbestrahlung		

- 92.27.40 ↔ Implantation oder Einsetzen radioaktiver Elemente (Brachytherapie mit umschlossenen Radionukliden), intraoperativ
- 92.27.70 ↔ Radioaktive Moulagen, n.n.bez.
- 92.27.71 ↔ Radioaktive Moulagen, Konstruktion und Applikation von oberflächlichen radioaktiven Moulagen
- 92.27.72 ↔ Radioaktive Moulagen, Konstruktion und Applikation von nicht auf der Körperoberfläche verwendeten Applikatoren
- 92.27.73 ↔ Radioaktive Moulagen, Konstruktion und Applikation von Augenapplikatoren
- 92.27.79 ↔ Radioaktive Moulagen, sonstige
- 92.28.00 ↔ Injektion, Instillation oder orale Gabe von Radioisotopen, n.n.bez.
- 92.28.09 ↔ Injektion, Instillation oder orale Gabe von Radioisotopen, sonstige
- 92.28.11 ↔ Therapie mit offenen Radionukliden bei Knochenmetastasen
- 92.28.14 ↔ Instillation von offenen Radionukliden in Gelenke
- 92.28.24 ↔ Selektive intravasculäre Radiochemoembolisation mit I-131-Lipiodol
- 92.28.25 ↔ Selektive intravasculäre Radionuklidtherapie [SIRT] durch Embolisation von Yttrium-90-markierten Mikrosphären
- 92.28.26 ↔ Selektive intravasculäre Radionuklidtherapie [SIRT] durch Embolisation von Holmium-166 markierten Mikrosphären
- 92.28.33 ↔ Endovaskuläre Brachytherapie mit Rhenium-188
- 92.28.41 ↔ Radiojodtherapie bis 1,2 GBq I-131, ohne Gabe von rekombinantem Thyreotropin [rh-TSH]
- 92.28.42 ↔ Radiojodtherapie bis 1,2 GBq I-131, mit Gabe von rekombinantem Thyreotropin [rh-TSH]
- 92.28.43 ↔ Radiojodtherapie über 1,2 bis unter 5 GBq I-131, ohne Gabe von rekombinantem Thyreotropin [rh-TSH]
- 92.28.44 ↔ Radiojodtherapie über 1,2 bis unter 5 GBq I-131, mit Gabe von rekombinantem Thyreotropin [rh-TSH]
- 92.28.45 ↔ Radiojodtherapie mit 5 und mehr GBq I-131, ohne Gabe von rekombinantem Thyreotropin [rh-TSH]
- 92.28.46 ↔ Radiojodtherapie mit 5 und mehr GBq I-131, mit Gabe von rekombinantem Thyreotropin [rh-TSH]
- 92.28.51 ↔ Radioimmuntherapie mit 90Y-Ibritumomab-Tiuxetan, parenteral
- 92.28.52 ↔ Radioimmuntherapie mit Jod 131 [I-131] Tositumomab, parenteral
- 92.28.53 ↔ Radioimmuntherapie mit sonstigen Antikörpern, parenteral
- 92.28.64 ↔ Radiorezeptortherapie mit dem DOTA-konjugierten Somatostatin-Analagon TOC (Octreotide)
- 92.28.65 ↔ Radiorezeptortherapie mit dem DOTA-konjugierten Somatostatin-Analagon TATE (Octreotate)
- 92.28.66 ↔ Radiorezeptortherapie mit Somatostatin-Antagonisten
- 92.28.67 ↔ Radiorezeptortherapie mit PSMA-Liganden
- 92.28.69 ↔ Radiotherapie mit kleinen Molekülen, sonstige
- 92.28.71 ↔ Gabe von Jod-131-MIBG [Metajodbenzylguanidin] parenteral
- 92.29.00 ↔ Brachytherapie mit umschlossenen Radionukliden, n.n.bez.
- 92.29.09 ↔ Brachytherapie mit umschlossenen Radionukliden, sonstige
- 92.29.11 ↔ Interstitielle Brachytherapie mit Implantation von entfernbaren Strahlern in einer Ebene, niedrige Dosisleistung
- 92.29.12 ↔ Interstitielle Brachytherapie mit Implantation von entfernbaren Strahlern in einer Ebene, gepulste Dosisleistung [Pulsed dose rate]
- 92.29.13 ↔ Interstitielle Brachytherapie mit Implantation von entfernbaren Strahlern in einer Ebene, hohe Dosisleistung
- 92.29.19 ↔ Interstitielle Brachytherapie mit Implantation von entfernbaren Strahlern in einer Ebene, sonstige
- 92.29.21 ↔ Interstitielle Brachytherapie mit Volumenimplantation von entfernbaren Strahlern in mehreren Ebenen, niedrige Dosisleistung
- 92.29.22 ↔ Interstitielle Brachytherapie mit Volumenimplantation von entfernbaren Strahlern in mehreren Ebenen, gepulste Dosisleistung [Pulsed dose rate]
- 92.29.23 ↔ Interstitielle Brachytherapie mit Volumenimplantation von entfernbaren Strahlern in mehreren Ebenen, hohe Dosisleistung
- 92.29.24 ↔ Brachytherapie mit Implantation von entfernbaren Strahlern in mehreren Ebenen, hohe Dosisleistung, intraoperativ
- 92.29.29 ↔ Interstitielle Brachytherapie mit Volumenimplantation von entfernbaren Strahlern in mehreren Ebenen, sonstige
- 92.29.31 ↔ Interstitielle Brachytherapie mit Implantation von permanenten Strahlern, bis 10 Quellen
- 92.29.32 ↔ Interstitielle Brachytherapie mit Implantation von permanenten Strahlern, von 11 bis 15 Quellen
- 92.29.33 ↔ Interstitielle Brachytherapie mit Implantation von permanenten Strahlern, von 16 bis 20 Quellen
- 92.29.34 ↔ Interstitielle Brachytherapie mit Implantation von permanenten Strahlern, von 21 bis 25 Quellen
- 92.29.35 ↔ Interstitielle Brachytherapie mit Implantation von permanenten Strahlern, von 26 bis 30 Quellen
- 92.29.36 ↔ Interstitielle Brachytherapie mit Implantation von permanenten Strahlern, von 31 bis 35 Quellen
- 92.29.37 ↔ Interstitielle Brachytherapie mit Implantation von permanenten Strahlern, von 36 bis 40 Quellen
- 92.29.38 ↔ Interstitielle Brachytherapie mit Implantation von permanenten Strahlern, von 41 bis 45 Quellen
- 92.29.39 ↔ Interstitielle Brachytherapie mit Implantation von permanenten Strahlern, von 46 bis 50 Quellen
- 92.29.3A ↔ Interstitielle Brachytherapie mit Implantation von permanenten Strahlern, von 51 bis 55 Quellen
- 92.29.3B ↔ Interstitielle Brachytherapie mit Implantation von permanenten Strahlern, von 56 bis 60 Quellen
- 92.29.3C ↔ Interstitielle Brachytherapie mit Implantation von permanenten Strahlern, von 61 bis 65 Quellen
- 92.29.3D ↔ Interstitielle Brachytherapie mit Implantation von permanenten Strahlern, von 66 bis 70 Quellen
- 92.29.3E ↔ Interstitielle Brachytherapie mit Implantation von permanenten Strahlern, von 71 und mehr Quellen
- 92.29.40 ↔ Brachytherapie mit Oberflächenapplikatoren, n.n.bez.
- 92.29.49 ↔ Brachytherapie mit Oberflächenapplikatoren, sonstige
- 92.29.51 ↔ Entfernung von umschlossenen Radionukliden oder inaktiven Applikatoren unter Anästhesie
- 92.30.00 ↔ Stereotaktische Bestrahlung, einzeitig, n.n.bez.
- 92.30.01 ↔ Stereotaktische Bestrahlung, einzeitig, zerebral, n.n.bez.
- 92.30.02 ↔ Stereotaktische Bestrahlung, einzeitig, extrazerebral, n.n.bez.
- 92.30.20 ↔ Stereotaktische Bestrahlung, einzeitig, zerebral, intensitätsmodulierte Radiotherapie
- 92.30.21 ↔ Stereotaktische Bestrahlung, einzeitig, zerebral, intensitätsmodulierte Bogenbestrahlung [IMAT]
- 92.30.22 ↔ Stereotaktische Bestrahlung, einzeitig, zerebral, bildgestützte Einstellung
- 92.30.30 ↔ Stereotaktische Bestrahlung, einzeitig, extrazerebral, intensitätsmodulierte Radiotherapie
- 92.30.31 ↔ Stereotaktische Bestrahlung, einzeitig, extrazerebral, intensitätsmodulierte Bogenbestrahlung [IMAT]
- 92.30.32 ↔ Stereotaktische Bestrahlung, einzeitig, extrazerebral, bildgestützte Einstellung
- 92.30.99 ↔ Stereotaktische Bestrahlung, einzeitig, sonstige
- 92.31.00 ↔ Radiochirurgie mit Photonen n.n.bez., zerebral

92.31.10 ↔ Radiochirurgie mit Photonen n.n.bez., extrazerebral	92.39.22 ↔ Andere Hochvoltstrahlentherapie, stereotaktische Bestrahlung, fraktioniert, zerebral, bildgestützte Einstellung
92.32.00 ↔ Mehrquellige Photon-Radiochirurgie, n.n.bez.	92.39.29 ↔ Andere Hochvoltstrahlentherapie, stereotaktische Bestrahlung, fraktioniert, zerebral, sonstige
92.32.01 ↔ Mehrquellige Photon-Radiochirurgie, Gamma-knife	92.39.30 ↔ Andere Hochvoltstrahlentherapie, stereotaktische Bestrahlung, fraktioniert, extrazerebral, intensitätsmodulierte Radiotherapie
92.33.00 ↔ Teilchen-Radiochirurgie, n.n.bez.	92.39.31 ↔ Andere Hochvoltstrahlentherapie, stereotaktische Bestrahlung, fraktioniert, extrazerebral, intensitätsmodulierte Bogenbestrahlung [IMAT]
92.33.01 ↔ Andere Hochvoltstrahlentherapie, stereotaktische Bestrahlung, einzeitig, zerebral	92.39.32 ↔ Andere Hochvoltstrahlentherapie, stereotaktische Bestrahlung, fraktioniert, extrazerebral, bildgestützte Einstellung
92.33.11 ↔ Andere Hochvoltstrahlentherapie, stereotaktische Bestrahlung, einzeitig, extrazerebral	92.39.39 ↔ Andere Hochvoltstrahlentherapie, stereotaktische Bestrahlung, fraktioniert, extrazerebral, sonstige
92.39.00 ↔ Sonstige stereotaktische Radiochirurgie, n.n.bez.	92.41 ↔ Intraoperative Strahlentherapie mit Elektronen
92.39.01 ↔ Andere Hochvoltstrahlentherapie, stereotaktische Bestrahlung, fraktioniert, zerebral, n.n.bez.	
92.39.11 ↔ Andere Hochvoltstrahlentherapie, stereotaktische Bestrahlung, fraktioniert, extrazerebral, n.n.bez.	
92.39.20 ↔ Andere Hochvoltstrahlentherapie, stereotaktische Bestrahlung, fraktioniert, zerebral, intensitätsmodulierte Radiotherapie	
92.39.21 ↔ Andere Hochvoltstrahlentherapie, stereotaktische Bestrahlung, fraktioniert, zerebral, intensitätsmodulierte Bogenbestrahlung [IMAT]	

### Prozedur D15-3

93.59.51 †↔ Komplexbehandlung bei Besiedlung oder Infektion mit multiresistenten Erregern, mindestens 7 bis 13 Behandlungstage	93.59.53 †↔ Komplexbehandlung bei Besiedlung oder Infektion mit multiresistenten Erregern, 21 und mehr Behandlungstage
93.59.52 †↔ Komplexbehandlung bei Besiedlung oder Infektion mit multiresistenten Erregern, mindestens 14 bis 20 Behandlungstage	

### Prozedur D15-4

99.B8.13 †↔ IMC-Komplexbehandlung des Erwachsenen, 185 bis 360 Aufwandspunkte	99.B8.1N †↔ IMC-Komplexbehandlung des Erwachsenen, 16561 bis 19320 Aufwandspunkte
99.B8.14 †↔ IMC-Komplexbehandlung des Erwachsenen, 361 bis 552 Aufwandspunkte	99.B8.1O †↔ IMC-Komplexbehandlung des Erwachsenen, 19321 und mehr Aufwandspunkte
99.B8.15 †↔ IMC-Komplexbehandlung des Erwachsenen, 553 bis 828 Aufwandspunkte	99.B8.44 †↔ IMC-Komplexbehandlung im Kindesalter, 197 bis 392 Aufwandspunkte
99.B8.16 †↔ IMC-Komplexbehandlung des Erwachsenen, 829 bis 1104 Aufwandspunkte	99.B8.45 †↔ IMC-Komplexbehandlung im Kindesalter, 393 bis 588 Aufwandspunkte
99.B8.17 †↔ IMC-Komplexbehandlung des Erwachsenen, 1105 bis 1380 Aufwandspunkte	99.B8.46 †↔ IMC-Komplexbehandlung im Kindesalter, 589 bis 784 Aufwandspunkte
99.B8.18 †↔ IMC-Komplexbehandlung des Erwachsenen, 1381 bis 1656 Aufwandspunkte	99.B8.47 †↔ IMC-Komplexbehandlung im Kindesalter, 785 bis 980 Aufwandspunkte
99.B8.1A †↔ IMC-Komplexbehandlung des Erwachsenen, 1657 bis 1932 Aufwandspunkte	99.B8.48 †↔ IMC-Komplexbehandlung im Kindesalter, 981 bis 1176 Aufwandspunkte
99.B8.1B †↔ IMC-Komplexbehandlung des Erwachsenen, 1933 bis 2208 Aufwandspunkte	99.B8.4A †↔ IMC-Komplexbehandlung im Kindesalter, 1177 bis 1470 Aufwandspunkte
99.B8.1C †↔ IMC-Komplexbehandlung des Erwachsenen, 2209 bis 2484 Aufwandspunkte	99.B8.4B †↔ IMC-Komplexbehandlung im Kindesalter, 1471 bis 1764 Aufwandspunkte
99.B8.1D †↔ IMC-Komplexbehandlung des Erwachsenen, 2485 bis 2760 Aufwandspunkte	99.B8.4C †↔ IMC-Komplexbehandlung im Kindesalter, 1765 bis 2058 Aufwandspunkte
99.B8.1E †↔ IMC-Komplexbehandlung des Erwachsenen, 2761 bis 3220 Aufwandspunkte	99.B8.4D †↔ IMC-Komplexbehandlung im Kindesalter, 2059 bis 2352 Aufwandspunkte
99.B8.1F †↔ IMC-Komplexbehandlung des Erwachsenen, 3221 bis 3680 Aufwandspunkte	99.B8.4E †↔ IMC-Komplexbehandlung im Kindesalter, 2353 bis 2646 Aufwandspunkte
99.B8.1G †↔ IMC-Komplexbehandlung des Erwachsenen, 3681 bis 4600 Aufwandspunkte	99.B8.4F †↔ IMC-Komplexbehandlung im Kindesalter, 2647 bis 2940 Aufwandspunkte
99.B8.1H †↔ IMC-Komplexbehandlung des Erwachsenen, 4601 bis 5520 Aufwandspunkte	99.B8.4G †↔ IMC-Komplexbehandlung im Kindesalter, 2941 bis 3430 Aufwandspunkte
99.B8.1I †↔ IMC-Komplexbehandlung des Erwachsenen, 5521 bis 7360 Aufwandspunkte	99.B8.4H †↔ IMC-Komplexbehandlung im Kindesalter, 3431 bis 3920 Aufwandspunkte
99.B8.1J †↔ IMC-Komplexbehandlung des Erwachsenen, 7361 bis 9200 Aufwandspunkte	99.B8.4I †↔ IMC-Komplexbehandlung im Kindesalter, 3921 bis 4410 Aufwandspunkte
99.B8.1K †↔ IMC-Komplexbehandlung des Erwachsenen, 9201 bis 11040 Aufwandspunkte	99.B8.4J †↔ IMC-Komplexbehandlung im Kindesalter, 4411 bis 4900 Aufwandspunkte
99.B8.1L †↔ IMC-Komplexbehandlung des Erwachsenen, 11041 bis 13800 Aufwandspunkte	99.B8.4K †↔ IMC-Komplexbehandlung im Kindesalter, 4901 bis 5880 Aufwandspunkte
99.B8.1M †↔ IMC-Komplexbehandlung des Erwachsenen, 13801 bis 16560 Aufwandspunkte	99.B8.4L †↔ IMC-Komplexbehandlung im Kindesalter, 5881 bis 6860 Aufwandspunkte

99.B8.4M †↔ IMC-Komplexbehandlung im Kindesalter, 6861 bis 7840 Aufwandspunkte	99.B8.5E †↔ IMC-Komplexbehandlung im Neugeborenenalter, 2353 bis 2646 Aufwandspunkte
99.B8.4N †↔ IMC-Komplexbehandlung im Kindesalter, 7841 bis 9800 Aufwandspunkte	99.B8.5F †↔ IMC-Komplexbehandlung im Neugeborenenalter, 2647 bis 2940 Aufwandspunkte
99.B8.4O †↔ IMC-Komplexbehandlung im Kindesalter, 9801 bis 11760 Aufwandspunkte	99.B8.5G †↔ IMC-Komplexbehandlung im Neugeborenenalter, 2941 bis 3430 Aufwandspunkte
99.B8.4P †↔ IMC-Komplexbehandlung im Kindesalter, 11761 bis 13720 Aufwandspunkte	99.B8.5H †↔ IMC-Komplexbehandlung im Neugeborenenalter, 3431 bis 3920 Aufwandspunkte
99.B8.4Q †↔ IMC-Komplexbehandlung im Kindesalter, 13721 bis 16660 Aufwandspunkte	99.B8.5I †↔ IMC-Komplexbehandlung im Neugeborenenalter, 3921 bis 4410 Aufwandspunkte
99.B8.4R †↔ IMC-Komplexbehandlung im Kindesalter, 16661 bis 19600 Aufwandspunkte	99.B8.5J †↔ IMC-Komplexbehandlung im Neugeborenenalter, 4411 bis 4900 Aufwandspunkte
99.B8.4S †↔ IMC-Komplexbehandlung im Kindesalter, 19601 und mehr Aufwandspunkte	99.B8.5K †↔ IMC-Komplexbehandlung im Neugeborenenalter, 4901 bis 5880 Aufwandspunkte
99.B8.54 †↔ IMC-Komplexbehandlung im Neugeborenenalter, 197 bis 392 Aufwandspunkte	99.B8.5L †↔ IMC-Komplexbehandlung im Neugeborenenalter, 5881 bis 6860 Aufwandspunkte
99.B8.55 †↔ IMC-Komplexbehandlung im Neugeborenenalter, 393 bis 588 Aufwandspunkte	99.B8.5M †↔ IMC-Komplexbehandlung im Neugeborenenalter, 6861 bis 7840 Aufwandspunkte
99.B8.56 †↔ IMC-Komplexbehandlung im Neugeborenenalter, 589 bis 784 Aufwandspunkte	99.B8.5N †↔ IMC-Komplexbehandlung im Neugeborenenalter, 7841 bis 9800 Aufwandspunkte
99.B8.57 †↔ IMC-Komplexbehandlung im Neugeborenenalter, 785 bis 980 Aufwandspunkte	99.B8.5O †↔ IMC-Komplexbehandlung im Neugeborenenalter, 9801 bis 11760 Aufwandspunkte
99.B8.58 †↔ IMC-Komplexbehandlung im Neugeborenenalter, 981 bis 1176 Aufwandspunkte	99.B8.5P †↔ IMC-Komplexbehandlung im Neugeborenenalter, 11761 bis 13720 Aufwandspunkte
99.B8.5A †↔ IMC-Komplexbehandlung im Neugeborenenalter, 1177 bis 1470 Aufwandspunkte	99.B8.5Q †↔ IMC-Komplexbehandlung im Neugeborenenalter, 13721 bis 16660 Aufwandspunkte
99.B8.5B †↔ IMC-Komplexbehandlung im Neugeborenenalter, 1471 bis 1764 Aufwandspunkte	99.B8.5R †↔ IMC-Komplexbehandlung im Neugeborenenalter, 16661 bis 19600 Aufwandspunkte
99.B8.5C †↔ IMC-Komplexbehandlung im Neugeborenenalter, 1765 bis 2058 Aufwandspunkte	99.B8.5S †↔ IMC-Komplexbehandlung im Neugeborenenalter, 19601 und mehr Aufwandspunkte
99.B8.5D †↔ IMC-Komplexbehandlung im Neugeborenenalter, 2059 bis 2352 Aufwandspunkte	

**ADRG D16****Materialentfernung an Kiefer und Gesicht**

Prozedur in Tabelle D16-1

**DRG D16Z****Materialentfernung an Kiefer und Gesicht****Prozedur D16-1**

76.97 ↔ Entfernen von internem Osteosynthesematerial vom Gesichtsschädelknochen

**ADRG D17****Plastische Rekonstruktion der Ohrmuschel**

Prozedur in Tabelle D17-1

**DRG D17Z****Plastische Rekonstruktion der Ohrmuschel****Prozedur D17-1**

18.71.00 ↔ Ohrmuschelaufbau, n.n.bez.	18.71.23 ↔ Ohrmuschelaufbau, total mit Knorpeltransplantat
18.71.10 ↔ Ohrmuschelaufbau, partiell, n.n.bez.	18.71.24 ↔ Ohrmuschelaufbau, total mit mikrovasikulärem Lappen
18.71.11 ↔ Ohrmuschelaufbau, partiell mit Gewebeexpander	18.71.29 ↔ Ohrmuschelaufbau, total, sonstige
18.71.12 ↔ Ohrmuschelaufbau, partiell mit Galealappen	18.71.30 ↔ Implantation von alloplastischen Materialien beim Aufbau einer Ohrmuschel
18.71.13 ↔ Ohrmuschelaufbau, partiell mit Knorpeltransplantat	18.71.99 ↔ Ohrmuschelaufbau, sonstige
18.71.14 ↔ Ohrmuschelaufbau, partiell mit mikrovasikulärem Lappen	18.72 ↔ Reinsertion eines amputierten Ohres
18.71.19 ↔ Ohrmuschelaufbau, partiell, sonstige	18.79 ↔ Sonstige plastische Rekonstruktion am äusseren Ohr, sonstige
18.71.20 ↔ Ohrmuschelaufbau, total, n.n.bez.	
18.71.21 ↔ Ohrmuschelaufbau, total mit Gewebeexpander	
18.71.22 ↔ Ohrmuschelaufbau, total mit Galealappen	

**ADRG D20****Strahlentherapie bei Krankheiten und Störungen des Ohres, der Nase, des Mundes und des Halses**

Prozedur in Tabelle D20-1 oder Prozedur in Tabelle D20-2

**DRG D20Z****Strahlentherapie bei Krankheiten und Störungen des Ohres, der Nase, des Mundes und des Halses****Prozedur D20-1**

92.20 ↔	Infusion von flüssigem Radioisotop	92.24.30 ↔	Teleradiotherapie mit Photonen, hochkomplexe Radiotherapie mit spezialisierter Ausstattung
92.21.00 ↔	Oberflächenstrahlentherapie, n.n.bez.	92.25.00 ↔	Teleradiotherapie mit Elektronen, Linearbeschleuniger, n.n.bez.
92.21.01 ↔	Oberflächenstrahlentherapie, bis zu 2 Bestrahlungsfelder	92.25.01 ↔	Teleradiotherapie mit Elektronen, Linearbeschleuniger, Grossfeldbestrahlung
92.21.02 ↔	Oberflächenstrahlentherapie, mehr als 2 Bestrahlungsfelder	92.25.02 ↔	Teleradiotherapie mit Elektronen, Linearbeschleuniger, Halbkörperbestrahlung
92.22.00 ↔	Orthovoltstrahlentherapie, n.n.bez.	92.25.03 ↔	Teleradiotherapie mit Elektronen, Linearbeschleuniger, Ganzkörperbestrahlung
92.22.01 ↔	Orthovoltstrahlentherapie, bis zu 2 Bestrahlungsfelder	92.25.04 ↔	Teleradiotherapie mit Elektronen, Linearbeschleuniger, Intraoperative Strahlentherapie
92.22.02 ↔	Orthovoltstrahlentherapie, mehr als 2 Bestrahlungsfelder	92.25.09 ↔	Teleradiotherapie mit Elektronen, Linearbeschleuniger, sonstige
92.22.11 ↔	Intraoperative Röntgenstrahlentherapie, bis 300 kV	92.25.11 ↔	Teleradiotherapie mit Elektronen, Linearbeschleuniger, mit bildgestützter Einstellung
92.22.12 ↔	Intraoperative Röntgenstrahlentherapie, 300 kV - < 1 MV	92.25.12 ↔	Teleradiotherapie mit Elektronen, Linearbeschleuniger, mit bildgestützter Einstellung, bis zu 2 Bestrahlungsfelder
92.22.19 ↔	Intraoperative Röntgenstrahlentherapie, sonstige	92.25.13 ↔	Teleradiotherapie mit Elektronen, Linearbeschleuniger, mit bildgestützter Einstellung, mehr als 2 Bestrahlungsfelder
92.23.00 ↔	Hochvoltstrahlentherapie, n.n.bez.	92.25.14 ↔	Teleradiotherapie mit Elektronen, Linearbeschleuniger, mit bildgestützter Einstellung, 3D-geplante Bestrahlung
92.23.01 ↔	Telekobaltgerät bis zu 2 Bestrahlungsfelder	92.25.15 ↔	Teleradiotherapie mit Elektronen, Linearbeschleuniger, mit bildgestützter Einstellung, intensitätsmodulierte Radiotherapie
92.23.02 ↔	Telekobaltgerät 3 bis 4 Bestrahlungsfelder	92.25.21 ↔	Teleradiotherapie mit Elektronen, Linearbeschleuniger, ohne bildgestützte Einstellung, bis zu 2 Bestrahlungsfelder
92.23.03 ↔	Telekobaltgerät mehr als 4 Bestrahlungsfelder oder 3D-geplante Bestrahlung	92.25.22 ↔	Teleradiotherapie mit Elektronen, Linearbeschleuniger, ohne bildgestützte Einstellung, mehr als 2 Bestrahlungsfelder
92.23.08 ↔	Hochvoltstrahlentherapie, andere Isotope	92.25.23 ↔	Teleradiotherapie mit Elektronen, Linearbeschleuniger, ohne bildgestützte Einstellung, 3D-geplante Bestrahlung
92.23.09 ↔	Telekobaltgerät, sonstige	92.25.24 ↔	Teleradiotherapie mit Elektronen, Linearbeschleuniger, ohne bildgestützte Einstellung, intensitätsmodulierte Radiotherapie
92.24.00 ↔	Teleradiotherapie mit Photonen, Linearbeschleuniger, n.n.bez.	92.26.00 ↔	Teleradiotherapie mit anderen Partikelstrahlen, n.n.bez.
92.24.01 ↔	Teleradiotherapie mit Photonen, Linearbeschleuniger, Grossfeldbestrahlung	92.26.99 ↔	Teleradiotherapie mit anderen Partikelstrahlen, sonstige
92.24.02 ↔	Teleradiotherapie mit Photonen, Linearbeschleuniger, Halbkörperbestrahlung	92.27.00 ↔	Implantation oder Einsetzen radioaktiver Elemente (Brachytherapie mit umschlossenen Radionukliden), Körperoberfläche, sonstiger oder n.n.bez. Applikationsort
92.24.03 ↔	Teleradiotherapie mit Photonen, Linearbeschleuniger, Ganzkörperbestrahlung	92.27.10 ↔	Implantation oder Einsetzen radioaktiver Elemente (Brachytherapie mit umschlossenen Radionukliden), weibliche Geschlechtsorgane, n.n.bez.
92.24.04 ↔	Teleradiotherapie mit Photonen, Linearbeschleuniger, Intraoperative Strahlentherapie	92.27.11 ↔	Implantation oder Einsetzen radioaktiver Elemente (Brachytherapie mit umschlossenen Radionukliden), intrauterin
92.24.09 ↔	Teleradiotherapie mit Photonen, Linearbeschleuniger, sonstige	92.27.12 ↔	Implantation oder Einsetzen radioaktiver Elemente (Brachytherapie mit umschlossenen Radionukliden), intravaginal
92.24.11 ↔	Teleradiotherapie mit Photonen, Linearbeschleuniger, mit bildgestützter Einstellung [IGRT], bis zu 2 Bestrahlungsfelder		
92.24.12 ↔	Teleradiotherapie mit Photonen, Linearbeschleuniger, mit bildgestützter Einstellung [IGRT], mehr als 2 Bestrahlungsfelder		
92.24.13 ↔	Teleradiotherapie mit Photonen, Linearbeschleuniger, mit bildgestützter Einstellung [IGRT], 3D-geplante Bestrahlung		
92.24.14 ↔	Teleradiotherapie mit Photonen, Linearbeschleuniger, mit bildgestützter Einstellung [IGRT], intensitätsmodulierte Radiotherapie		
92.24.21 ↔	Teleradiotherapie mit Photonen, Linearbeschleuniger, ohne bildgestützte Einstellung, bis zu 2 Bestrahlungsfelder:		
92.24.22 ↔	Teleradiotherapie mit Photonen, Linearbeschleuniger, ohne bildgestützte Einstellung, mehr als 2 Bestrahlungsfelder		
92.24.23 ↔	Teleradiotherapie mit Photonen, Linearbeschleuniger, ohne bildgestützte Einstellung, 3D-geplante Bestrahlung		
92.24.24 ↔	Teleradiotherapie mit Photonen, Linearbeschleuniger, ohne bildgestützte Einstellung, intensitätsmodulierte Radiotherapie		

92.27.13 ↔	Implantation oder Einsetzen radioaktiver Elemente (Brachytherapie mit umschlossenen Radionukliden), intrauterin und intravaginal kombiniert	92.28.65 ↔	Radiorezeptortherapie mit dem DOTA-konjugierten Somatostatin-Analogen TATE (Octreotate)
92.27.21 ↔	Implantation oder Einsetzen radioaktiver Elemente (Brachytherapie mit umschlossenen Radionukliden), Körperoberfläche	92.28.66 ↔	Radiorezeptortherapie mit Somatostatin-Antagonisten
92.27.22 ↔	Implantation oder Einsetzen radioaktiver Elemente (Brachytherapie mit umschlossenen Radionukliden), intrakavitär	92.28.67 ↔	Radiorezeptortherapie mit PSMA-Liganden
92.27.23 ↔	Implantation oder Einsetzen radioaktiver Elemente (Brachytherapie mit umschlossenen Radionukliden), intraluminal	92.28.69 ↔	Radiotherapie mit kleinen Molekülen, sonstige
92.27.30 ↔	Implantation oder Einsetzen radioaktiver Elemente (Brachytherapie mit umschlossenen Radionukliden), Gefäß n.n.bez.	92.28.71 ↔	Gabe von Jod-131-MIBG [Metajodbenzylguanidin] parenteral
92.27.31 ↔	Implantation oder Einsetzen radioaktiver Elemente (Brachytherapie mit umschlossenen Radionukliden), Koronargefäß	92.29.00 ↔	Brachytherapie mit umschlossenen Radionukliden, n.n.bez.
92.27.39 ↔	Implantation oder Einsetzen radioaktiver Elemente (Brachytherapie mit umschlossenen Radionukliden), sonstiges Gefäß	92.29.09 ↔	Brachytherapie mit umschlossenen Radionukliden, sonstige
92.27.40 ↔	Implantation oder Einsetzen radioaktiver Elemente (Brachytherapie mit umschlossenen Radionukliden), intraoperativ	92.29.11 ↔	Interstitielle Brachytherapie mit Implantation von entfernbaren Strahlern in einer Ebene, niedrige Dosisleistung
92.27.70 ↔	Radioaktive Moulagen, n.n.bez.	92.29.12 ↔	Interstitielle Brachytherapie mit Implantation von entfernbaren Strahlern in einer Ebene, gepulste Dosisleistung [Pulsed dose rate]
92.27.71 ↔	Radioaktive Moulagen, Konstruktion und Applikation von oberflächlichen radioaktiven Moulagen	92.29.13 ↔	Interstitielle Brachytherapie mit Implantation von entfernbaren Strahlern in einer Ebene, hohe Dosisleistung
92.27.72 ↔	Radioaktive Moulagen, Konstruktion und Applikation von nicht auf der Körperoberfläche verwendeten Applikatoren	92.29.19 ↔	Interstitielle Brachytherapie mit Implantation von entfernbaren Strahlern in einer Ebene, sonstige
92.27.73 ↔	Radioaktive Moulagen, Konstruktion und Applikation von Augenapplikatoren	92.29.21 ↔	Interstitielle Brachytherapie mit Volumenimplantation von entfernbaren Strahlern in mehreren Ebenen, niedrige Dosisleistung
92.27.79 ↔	Radioaktive Moulagen, sonstige	92.29.22 ↔	Interstitielle Brachytherapie mit Volumenimplantation von entfernbaren Strahlern in mehreren Ebenen, gepulste Dosisleistung [Pulsed dose rate]
92.28.00 ↔	Injektion, Instillation oder orale Gabe von Radioisotopen, n.n.bez.	92.29.23 ↔	Interstitielle Brachytherapie mit Volumenimplantation von entfernbaren Strahlern in mehreren Ebenen, hohe Dosisleistung
92.28.09 ↔	Injektion, Instillation oder orale Gabe von Radioisotopen, sonstige	92.29.24 ↔	Brachytherapie mit Implantation von entfernbaren Strahlern in mehreren Ebenen, hohe Dosisleistung, intraoperativ
92.28.11 ↔	Therapie mit offenen Radionukliden bei Knochenmetastasen	92.29.29 ↔	Interstitielle Brachytherapie mit Volumenimplantation von entfernbaren Strahlern in mehreren Ebenen, sonstige
92.28.14 ↔	Instillation von offenen Radionukliden in Gelenke	92.29.31 ↔	Interstitielle Brachytherapie mit Implantation von permanenten Strahlern, bis 10 Quellen
92.28.24 ↔	Selektive intravaskuläre Radiochemoembolisation mit I-131-Lipiodol	92.29.32 ↔	Interstitielle Brachytherapie mit Implantation von permanenten Strahlern, von 11 bis 15 Quellen
92.28.25 ↔	Selektive intravaskuläre Radionuklidtherapie [SIRT] durch Embolisation von Yttrium-90-markierten Mikrosphären	92.29.33 ↔	Interstitielle Brachytherapie mit Implantation von permanenten Strahlern, von 16 bis 20 Quellen
92.28.26 ↔	Selektive intravaskuläre Radionuklidtherapie [SIRT] durch Embolisation von Holmium-166 markierten Mikrosphären	92.29.34 ↔	Interstitielle Brachytherapie mit Implantation von permanenten Strahlern, von 21 bis 25 Quellen
92.28.33 ↔	Endovaskuläre Brachytherapie mit Rhenium-188	92.29.35 ↔	Interstitielle Brachytherapie mit Implantation von permanenten Strahlern, von 26 bis 30 Quellen
92.28.41 ↔	Radiojodtherapie bis 1,2 GBq I-131, ohne Gabe von rekombinantem Thyreotropin [rh-TSH]	92.29.36 ↔	Interstitielle Brachytherapie mit Implantation von permanenten Strahlern, von 31 bis 35 Quellen
92.28.42 ↔	Radiojodtherapie bis 1,2 GBq I-131, mit Gabe von rekombinantem Thyreotropin [rh-TSH]	92.29.37 ↔	Interstitielle Brachytherapie mit Implantation von permanenten Strahlern, von 36 bis 40 Quellen
92.28.43 ↔	Radiojodtherapie über 1,2 bis unter 5 GBq I-131, ohne Gabe von rekombinantem Thyreotropin [rh-TSH]	92.29.38 ↔	Interstitielle Brachytherapie mit Implantation von permanenten Strahlern, von 41 bis 45 Quellen
92.28.44 ↔	Radiojodtherapie über 1,2 bis unter 5 GBq I-131, mit Gabe von rekombinantem Thyreotropin [rh-TSH]	92.29.39 ↔	Interstitielle Brachytherapie mit Implantation von permanenten Strahlern, von 46 bis 50 Quellen
92.28.45 ↔	Radiojodtherapie mit 5 und mehr GBq I-131, ohne Gabe von rekombinantem Thyreotropin [rh-TSH]	92.29.3A ↔	Interstitielle Brachytherapie mit Implantation von permanenten Strahlern, von 51 bis 55 Quellen
92.28.46 ↔	Radiojodtherapie mit 5 und mehr GBq I-131, mit Gabe von rekombinantem Thyreotropin [rh-TSH]	92.29.3B ↔	Interstitielle Brachytherapie mit Implantation von permanenten Strahlern, von 56 bis 60 Quellen
92.28.51 ↔	Radioimmuntherapie mit 90Y-Ibritumomab-Tiuxetan, parenteral	92.29.3C ↔	Interstitielle Brachytherapie mit Implantation von permanenten Strahlern, von 61 bis 65 Quellen
92.28.52 ↔	Radioimmuntherapie mit Jod 131 [I-131] Tositumomab, parenteral	92.29.3D ↔	Interstitielle Brachytherapie mit Implantation von permanenten Strahlern, von 66 bis 70 Quellen
92.28.53 ↔	Radioimmuntherapie mit sonstigen Antikörpern, parenteral	92.29.3E ↔	Interstitielle Brachytherapie mit Implantation von permanenten Strahlern, von 71 und mehr Quellen
92.28.64 ↔	Radiorezeptortherapie mit dem DOTA-konjugierten Somatostatin-Analogen TOC (Octreotide)	92.29.40 ↔	Brachytherapie mit Oberflächenapplikatoren, n.n.bez.
		92.29.49 ↔	Brachytherapie mit Oberflächenapplikatoren, sonstige

92.29.51 ↔ Entfernung von umschlossenen Radionukliden oder inaktiven Applikatoren unter Anästhesie	92.39.00 ↔ Sonstige stereotaktische Radiochirurgie, n.n.bez.
92.30.00 ↔ Stereotaktische Bestrahlung, einzeitig, n.n.bez.	92.39.01 ↔ Andere Hochvoltstrahlentherapie, stereotaktische Bestrahlung, fraktioniert, zerebral, n.n.bez.
92.30.01 ↔ Stereotaktische Bestrahlung, einzeitig, zerebral, n.n.bez.	92.39.11 ↔ Andere Hochvoltstrahlentherapie, stereotaktische Bestrahlung, fraktioniert, extrazerebral, n.n.bez.
92.30.02 ↔ Stereotaktische Bestrahlung, einzeitig, extrazerebral, n.n.bez.	92.39.20 ↔ Andere Hochvoltstrahlentherapie, stereotaktische Bestrahlung, fraktioniert, zerebral, intensitätsmodulierte Radiotherapie
92.30.20 ↔ Stereotaktische Bestrahlung, einzeitig, zerebral, intensitätsmodulierte Radiotherapie	92.39.21 ↔ Andere Hochvoltstrahlentherapie, stereotaktische Bestrahlung, fraktioniert, zerebral, intensitätsmodulierte Bogenbestrahlung [IMAT]
92.30.21 ↔ Stereotaktische Bestrahlung, einzeitig, zerebral, intensitätsmodulierte Bogenbestrahlung [IMAT]	92.39.22 ↔ Andere Hochvoltstrahlentherapie, stereotaktische Bestrahlung, fraktioniert, zerebral, bildgestützte Einstellung
92.30.22 ↔ Stereotaktische Bestrahlung, einzeitig, zerebral, bildgestützte Einstellung	92.39.29 ↔ Andere Hochvoltstrahlentherapie, stereotaktische Bestrahlung, fraktioniert, zerebral, sonstige
92.30.30 ↔ Stereotaktische Bestrahlung, einzeitig, extrazerebral, intensitätsmodulierte Radiotherapie	92.39.30 ↔ Andere Hochvoltstrahlentherapie, stereotaktische Bestrahlung, fraktioniert, extrazerebral, intensitätsmodulierte Radiotherapie
92.30.31 ↔ Stereotaktische Bestrahlung, einzeitig, extrazerebral, intensitätsmodulierte Bogenbestrahlung [IMAT]	92.39.31 ↔ Andere Hochvoltstrahlentherapie, stereotaktische Bestrahlung, fraktioniert, extrazerebral, intensitätsmodulierte Bogenbestrahlung [IMAT]
92.30.32 ↔ Stereotaktische Bestrahlung, einzeitig, extrazerebral, bildgestützte Einstellung	92.39.32 ↔ Andere Hochvoltstrahlentherapie, stereotaktische Bestrahlung, fraktioniert, extrazerebral, bildgestützte Einstellung
92.30.99 ↔ Stereotaktische Bestrahlung, einzeitig, sonstige	92.39.39 ↔ Andere Hochvoltstrahlentherapie, stereotaktische Bestrahlung, fraktioniert, extrazerebral, sonstige
92.31.00 ↔ Radiochirurgie mit Photonen n.n.bez., zerebral	92.41 ↔ Intraoperative Strahlentherapie mit Elektronen
92.31.10 ↔ Radiochirurgie mit Photonen n.n.bez., extrazerebral	
92.32.00 ↔ Mehrquellige Photon-Radiochirurgie, n.n.bez.	
92.32.01 ↔ Mehrquellige Photon-Radiochirurgie, Gamma-knife	
92.33.00 ↔ Teilchen-Radiochirurgie, n.n.bez.	
92.33.01 ↔ Andere Hochvoltstrahlentherapie, stereotaktische Bestrahlung, einzeitig, zerebral	
92.33.11 ↔ Andere Hochvoltstrahlentherapie, stereotaktische Bestrahlung, einzeitig, extrazerebral	

## Prozedur D20-2

92.29.60 †↔ Konstruktion und Anpassung von Fixations- und Behandlungshilfen bei Strahlentherapie, Fixationsvorrichtung, n.n.bez.	92.29.79 †↔ Bestrahlungssimulation für externe Bestrahlung und Brachytherapie, sonstige
92.29.61 †↔ Konstruktion und Anpassung von Fixations- und Behandlungshilfen bei Strahlentherapie, Fixationsvorrichtung, einfach	92.29.80 †↔ Bestrahlungsplanung für perkutane Bestrahlung und Brachytherapie, n.n.bez.
92.29.62 †↔ Konstruktion und Anpassung von Fixations- und Behandlungshilfen bei Strahlentherapie, Fixationsvorrichtung, mittlerer Schwierigkeitsgrad	92.29.81 †↔ Bestrahlungsplanung für perkutane Bestrahlung und Brachytherapie, Bestrahlungsplanung für die intensitätsmodulierte Radiotherapie
92.29.63 †↔ Konstruktion und Anpassung von Fixations- und Behandlungshilfen bei Strahlentherapie, Fixationsvorrichtung, komplex	92.29.82 †↔ Bestrahlungsplanung für perkutane Bestrahlung und Brachytherapie, Bestrahlungsplanung mit Fusion von CT- und MRT-Bildern
92.29.64 †↔ Konstruktion und Anpassung von Fixations- und Behandlungshilfen bei Strahlentherapie, Behandlungshilfen	92.29.83 †↔ Bestrahlungsplanung für perkutane Bestrahlung und Brachytherapie, Bestrahlungsplanung für die Brachytherapie, mittel
92.29.65 †↔ Konstruktion und Anpassung von Fixations- und Behandlungshilfen bei Strahlentherapie, individuelle Blöcke oder Viellamellenkollimator [MLC]	92.29.84 †↔ Bestrahlungsplanung für perkutane Bestrahlung und Brachytherapie, Bestrahlungsplanung für die Brachytherapie, komplex
92.29.69 †↔ Konstruktion und Anpassung von Fixations- und Behandlungshilfen bei Strahlentherapie, sonstige	92.29.85 †↔ Bestrahlungsplanung für perkutane Bestrahlung und Brachytherapie, Bestrahlungsplanung ohne individuelle Dosisplanung
92.29.70 †↔ Bestrahlungssimulation für externe Bestrahlung und Brachytherapie, n.n.bez.	92.29.86 †↔ Bestrahlungsplanung für perkutane Bestrahlung und Brachytherapie, Bestrahlungsplanung für perkutane Bestrahlung, mit individueller Dosisplanung
92.29.71 †↔ Bestrahlungssimulation für externe Bestrahlung und Brachytherapie, CT-gesteuerte Simulation für die externe Bestrahlung	92.29.87 †↔ Bestrahlungsplanung für perkutane Bestrahlung und Brachytherapie, Bestrahlungsplanung mit Fusion von CT- und PET-Bildern
92.29.72 †↔ Bestrahlungssimulation für externe Bestrahlung und Brachytherapie, CT-gesteuerte Simulation für die Brachytherapie	92.29.88 †↔ Bestrahlungsplanung für perkutane Bestrahlung und Brachytherapie, Bestrahlungsplanung mit Fusion von CT-, MRT- und PET-Bildern
92.29.73 †↔ Bestrahlungssimulation für externe Bestrahlung und Brachytherapie, Feldfestlegung mit Simulator, ohne 3D-Plan	92.29.89 †↔ Bestrahlungsplanung für perkutane Bestrahlung und Brachytherapie, sonstige
92.29.74 †↔ Bestrahlungssimulation für externe Bestrahlung und Brachytherapie, Feldfestlegung mit Simulator, mit 3D-Plan	

**ADRG D22****Eingriffe an Mundhöhle und Mund ausser bei bösartiger Neubildung**

Prozedur in Tabelle D22-1

**DRG D22Z****Eingriffe an Mundhöhle und Mund ausser bei bösartiger Neubildung****Prozedur D22-1**

24.2X.10 ↔	Gingivaplastik mit Transplantat oder Implantat	27.32.12 ↔	Radikale transfazial Exzision [En-bloc-Resektion] von Läsion oder Gewebe am knöchernen Gaumen
24.2X.99 ↔	Gingivaplastik, sonstige	27.32.99 ↔	Ausgedehnte Exzision oder Destruktion von Läsion oder Gewebe am knöchernen Gaumen, sonstige
24.4X.00 ↔	Exzision einer Zahnläsion am Kiefer, n.n.bez.	27.42 ↔	Ausgedehnte Exzision einer Läsion an der Lippe
24.4X.10 ↔	Exzision einer Zahnläsion am Kiefer mit Eröffnung von Kieferhöhle oder Nasenboden	27.43.00 ↔	Sonstige Exzision von Läsion oder Gewebe an der Lippe, n.n.bez.
24.4X.11 ↔	Exzision einer Zahnläsion am Kiefer mit Nervendarstellung	27.43.10 ↔	Sonstige Exzision von Läsion oder Gewebe an der Lippe, lokale Exzision
24.4X.99 ↔	Exzision einer Zahnläsion am Kiefer, sonstige	27.43.99 ↔	Sonstige Exzision von Läsion oder Gewebe an der Lippe, sonstige
24.5X.00 ↔	Alveoloplastik, n.n.bez.	27.44.00 ↔	Radikale Exzision einer Läsion an der Lippe, n.n.bez.
24.5X.10 ↔	Alveoloplastik mit Transplantat	27.44.11 ↔	Radikale Exzision einer Hautläsion der Lippe ohne Transplantation oder Transposition von Haut
24.5X.99 ↔	Alveoloplastik, sonstige	27.44.20 ↔	Radikale Exzision einer Hautläsion der Lippe mit Transplantation oder Transposition von Haut
24.91.10 ↔	Vestibulumplastik	27.44.99 ↔	Radikale Exzision einer Läsion an der Lippe, sonstige
24.91.11 ↔	Mundbodensenkung	27.49.00 ↔	Sonstige Exzision in der Mundhöhle, n.n.bez.
24.91.99 ↔	Extension oder Vertiefung des Sulcus buccolabialis oder lingualis, sonstige	27.49.10 ↔	Exzision an der Wange
25.02 ↔	Offene Biopsie an der Zunge	27.49.11 ↔	Exzision am Mundboden
25.1 ↔	Exzision oder Destruktion von Läsion oder Gewebe an der Zunge	27.49.99 ↔	Sonstige Exzision in der Mundhöhle, sonstige
25.59.00 ↔	Sonstige Zungenrekonstruktion und Zungenplastik, n.n.bez.	27.54.00 ↔	Plastische Rekonstruktion einer (angeborenen) Lippenspalte, n.n.bez.
25.59.10 ↔	Plastische Rekonstruktion der Zunge, n.n.bez.	27.54.99 ↔	Plastische Rekonstruktion einer (angeborenen) Lippenspalte, sonstige
25.59.99 ↔	Sonstige Zungenrekonstruktion und Zungenplastik, sonstige	27.55.00 ↔	Vollhauttransplantat an Lippe und Mund, n.n.bez.
25.93 ↔	Lösung von Adhäsion an der Zunge	27.55.10 ↔	Kleinflächiges Vollhauttransplantat an Lippe und Mund
25.94 ↔	Sonstige Glossotomie	27.55.20 ↔	Grossflächiges Vollhauttransplantat an Lippe und Mund
27.1 ↔	Inzision am Gaumen	27.55.99 ↔	Vollhauttransplantat an Lippe und Mund, sonstige
27.21.00 ↔	Biopsie am knöchernen Gaumen, n.n.bez.	27.58 ↔	Revision eines gestielten oder freien Lappens oder freien Hauttransplantates an Lippe und Mund
27.21.20 ↔	Offene Biopsie (mit Inzision) am knöchernen Gaumen	27.59.20 ↔	Kleinflächige Weichteildeckung durch kultivierte Keratinozyten an der Lippe
27.21.99 ↔	Biopsie am knöchernen Gaumen, sonstige	27.59.21 ↔	Grossflächige Weichteildeckung durch kultivierte Keratinozyten an der Lippe
27.22.00 ↔	Biopsie an Uvula und weichem Gaumen, n.n.bez.	27.59.30 ↔	Kleinflächige temporäre Weichteildeckung durch Kombination mehrerer Verfahren an der Lippe
27.22.20 ↔	Offene Biopsie (mit Inzision) an Uvula und weichem Gaumen	27.59.31 ↔	Grossflächige temporäre Weichteildeckung durch Kombination mehrerer Verfahren an der Lippe
27.22.99 ↔	Biopsie an Uvula und weichem Gaumen, sonstige	27.59.41 ↔	Sonstige plastische Rekonstruktion an Lippe und Mund mit gestieltem Fernlappen
27.23.00 ↔	Biopsie an der Lippe, n.n.bez.	27.59.60 ↔	Einsetzen eines Gewebeexpanders an der Lippe
27.23.99 ↔	Biopsie an der Lippe, sonstige	27.59.99 ↔	Sonstige plastische Rekonstruktion an Lippe und Mund, sonstige
27.24.00 ↔	Biopsie in der Mundhöhle, an nicht bezeichneter Struktur, n.n.bez.	27.71 ↔	Inzision an der Uvula
27.24.20 ↔	Offene Biopsie (mit Inzision) an Wangenschleimhaut, Mundboden und sonstigen Strukturen in der Mundhöhle	27.72 ↔	Exzision an der Uvula
27.24.99 ↔	Biopsie in der Mundhöhle, an nicht bezeichneter Struktur, sonstige	27.79 ↔	Operationen an der Uvula, sonstige
27.31.00 ↔	Lokale Exzision oder Destruktion von Läsion oder Gewebe am knöchernen Gaumen, n.n.bez.	27.99 ↔	Sonstige Operationen an Mundhöhle und Gesicht, sonstige
27.31.10 ↔	Lokale Exzision von Läsion oder Gewebe am knöchernen Gaumen	86.41.11 ↔	Radikale und grossflächige Exzision von Läsion oder Gewebe an Haut und Subkutangewebe, ohne primären Wundverschluss, am Kopf
27.31.20 ↔	Partielle Exzision von Läsion oder Gewebe am knöchernen Gaumen	86.41.12 ↔	Radikale und grossflächige Exzision von Läsion oder Gewebe an Haut und Subkutangewebe, ohne primären Wundverschluss, am Hals
27.31.30 ↔	Destruktion von Läsion oder Gewebe am knöchernen Gaumen	86.41.13 ↔	Radikale und grossflächige Exzision von Läsion oder Gewebe an Haut und Subkutangewebe, ohne primären Wundverschluss, an Schulter und Axilla
27.31.99 ↔	Lokale Exzision oder Destruktion von Läsion oder Gewebe am knöchernen Gaumen, sonstige		
27.32.00 ↔	Ausgedehnte Exzision oder Destruktion von Läsion oder Gewebe am knöchernen Gaumen, n.n.bez.		
27.32.10 ↔	Totale transorale Exstirpation von Läsion oder Gewebe am knöchernen Gaumen		
27.32.11 ↔	Radikale transmandibuläre Exzision [En-bloc-Resektion] von Läsion oder Gewebe am knöchernen Gaumen		



86.41.14 ↔	Radikale und grossflächige Exzision von Läsion oder Gewebe an Haut und Subkutangewebe, ohne primären Wundverschluss, an Oberarm und Ellenbogen	86.43.11 ↔	Radikale und grossflächige Exzision von Läsion oder Gewebe an Haut und Subkutangewebe, mit plastischer Deckung, am Kopf
86.41.15 ↔	Radikale und grossflächige Exzision von Läsion oder Gewebe an Haut und Subkutangewebe, ohne primären Wundverschluss, an Unterarm	86.43.12 ↔	Radikale und grossflächige Exzision von Läsion oder Gewebe an Haut und Subkutangewebe, mit plastischer Deckung, am Hals
86.41.16 ↔	Radikale und grossflächige Exzision von Läsion oder Gewebe an Haut und Subkutangewebe, ohne primären Wundverschluss, an der Hand	86.43.13 ↔	Radikale und grossflächige Exzision von Läsion oder Gewebe an Haut und Subkutangewebe, mit plastischer Deckung, an Schulter und Axilla
86.41.17 ↔	Radikale und grossflächige Exzision von Läsion oder Gewebe an Haut und Subkutangewebe, ohne primären Wundverschluss, an Brustwand und Rücken	86.43.14 ↔	Radikale und grossflächige Exzision von Läsion oder Gewebe an Haut und Subkutangewebe, mit plastischer Deckung, an Oberarm und Ellenbogen
86.41.18 ↔	Radikale und grossflächige Exzision von Läsion oder Gewebe an Haut und Subkutangewebe, ohne primären Wundverschluss, an Bauchregion und Leiste	86.43.15 ↔	Radikale und grossflächige Exzision von Läsion oder Gewebe an Haut und Subkutangewebe, mit plastischer Deckung, an Unterarm
86.41.1A ↔	Radikale und grossflächige Exzision von Läsion oder Gewebe an Haut und Subkutangewebe, ohne primären Wundverschluss, am Gesäss	86.43.16 ↔	Radikale und grossflächige Exzision von Läsion oder Gewebe an Haut und Subkutangewebe, mit plastischer Deckung, an der Hand
86.41.1B ↔	Radikale und grossflächige Exzision von Läsion oder Gewebe an Haut und Subkutangewebe, ohne primären Wundverschluss, an Oberschenkel und Knie	86.43.17 ↔	Radikale und grossflächige Exzision von Läsion oder Gewebe an Haut und Subkutangewebe, mit plastischer Deckung, an Brustwand und Rücken
86.41.1C ↔	Radikale und grossflächige Exzision von Läsion oder Gewebe an Haut und Subkutangewebe, ohne primären Wundverschluss, an Unterschenkel	86.43.18 ↔	Radikale und grossflächige Exzision von Läsion oder Gewebe an Haut und Subkutangewebe, mit plastischer Deckung, an Bauchregion und Leiste
86.41.1D ↔	Radikale und grossflächige Exzision von Läsion oder Gewebe an Haut und Subkutangewebe, ohne primären Wundverschluss, am Fuss	86.43.1A ↔	Radikale und grossflächige Exzision von Läsion oder Gewebe an Haut und Subkutangewebe, mit plastischer Deckung, am Gesäss
86.42.11 ↔	Radikale und grossflächige Exzision von Läsion oder Gewebe an Haut und Subkutangewebe, mit primärem Wundverschluss, am Kopf	86.43.1B ↔	Radikale und grossflächige Exzision von Läsion oder Gewebe an Haut und Subkutangewebe, mit plastischer Deckung, an Oberschenkel und Knie
86.42.12 ↔	Radikale und grossflächige Exzision von Läsion oder Gewebe an Haut und Subkutangewebe, mit primärem Wundverschluss, am Hals	86.43.1C ↔	Radikale und grossflächige Exzision von Läsion oder Gewebe an Haut und Subkutangewebe, mit plastischer Deckung, an Unterschenkel
86.42.13 ↔	Radikale und grossflächige Exzision von Läsion oder Gewebe an Haut und Subkutangewebe, mit primärem Wundverschluss, an Schulter und Axilla	86.43.1D ↔	Radikale und grossflächige Exzision von Läsion oder Gewebe an Haut und Subkutangewebe, mit plastischer Deckung, am Fuss
86.42.14 ↔	Radikale und grossflächige Exzision von Läsion oder Gewebe an Haut und Subkutangewebe, mit primärem Wundverschluss, an Oberarm und Ellenbogen	86.6B.11 ↔	Autologe Spalthauttransplantation, kleinflächig, am Kopf
86.42.15 ↔	Radikale und grossflächige Exzision von Läsion oder Gewebe an Haut und Subkutangewebe, mit primärem Wundverschluss, an Unterarm	86.6B.12 ↔	Autologe Spalthauttransplantation, kleinflächig, am Hals
86.42.16 ↔	Radikale und grossflächige Exzision von Läsion oder Gewebe an Haut und Subkutangewebe, mit primärem Wundverschluss, an der Hand	86.6B.13 ↔	Autologe Spalthauttransplantation, kleinflächig, an Schulter und Axilla
86.42.17 ↔	Radikale und grossflächige Exzision von Läsion oder Gewebe an Haut und Subkutangewebe, mit primärem Wundverschluss, an Brustwand und Rücken	86.6B.14 ↔	Autologe Spalthauttransplantation, kleinflächig, an Oberarm und Ellenbogen
86.42.18 ↔	Radikale und grossflächige Exzision von Läsion oder Gewebe an Haut und Subkutangewebe, mit primärem Wundverschluss, an Bauchregion und Leiste	86.6B.15 ↔	Autologe Spalthauttransplantation, kleinflächig, am Unterarm
86.42.1A ↔	Radikale und grossflächige Exzision von Läsion oder Gewebe an Haut und Subkutangewebe, mit primärem Wundverschluss, am Gesäss	86.6B.17 ↔	Autologe Spalthauttransplantation, kleinflächig, an Brustwand und Rücken
86.42.1B ↔	Radikale und grossflächige Exzision von Läsion oder Gewebe an Haut und Subkutangewebe, mit primärem Wundverschluss, an Oberschenkel und Knie	86.6B.18 ↔	Autologe Spalthauttransplantation, kleinflächig, an Bauchregion und Leiste
86.42.1C ↔	Radikale und grossflächige Exzision von Läsion oder Gewebe an Haut und Subkutangewebe, mit primärem Wundverschluss, an Unterschenkel	86.6B.1A ↔	Autologe Spalthauttransplantation, kleinflächig, am Gesäss
86.42.1D ↔	Radikale und grossflächige Exzision von Läsion oder Gewebe an Haut und Subkutangewebe, mit primärem Wundverschluss, am Fuss	86.6B.1B ↔	Autologe Spalthauttransplantation, kleinflächig, an Oberschenkel und Knie
		86.6B.1C ↔	Autologe Spalthauttransplantation, kleinflächig, am Unterschenkel
		86.6B.1D ↔	Autologe Spalthauttransplantation, kleinflächig, am Fuss
		86.6B.21 ↔	Autologe Spalthauttransplantation, grossflächig, am Kopf
		86.6B.22 ↔	Autologe Spalthauttransplantation, grossflächig, am Hals
		86.6B.23 ↔	Autologe Spalthauttransplantation, grossflächig, an Schulter und Axilla
		86.6B.24 ↔	Autologe Spalthauttransplantation, grossflächig, an Oberarm und Ellenbogen
		86.6B.25 ↔	Autologe Spalthauttransplantation, grossflächig, am Unterarm
		86.6B.27 ↔	Autologe Spalthauttransplantation, grossflächig, an Brustwand und Rücken

86.6B.28 ↔ Autologe Spalthauttransplantation, grossflächig, an Bauchregion und Leiste	86.83.13 ↔ Gewebereduktionsplastik an Unterarm
86.6B.2A ↔ Autologe Spalthauttransplantation, grossflächig, am Gesäss	86.83.14 ↔ Gewebereduktionsplastik an Hand
86.6B.2B ↔ Autologe Spalthauttransplantation, grossflächig, an Oberschenkel und Knie	86.83.1A ↔ Gewebereduktionsplastik am Bauch
86.6B.2C ↔ Autologe Spalthauttransplantation, grossflächig, am Unterschenkel	86.83.1B ↔ Gewebereduktionsplastik an Rücken oder Flanke
86.6B.2D ↔ Autologe Spalthauttransplantation, grossflächig, am Fuss	86.83.1C ↔ Gewebereduktionsplastik gleichzeitig Bauch, Flanke sowie Rücken
86.83.11 ↔ Gewebereduktionsplastik an Kopf und Hals	86.83.1D ↔ Gewebereduktionsplastik an der Leisten- und Genitalregion
86.83.12 ↔ Gewebereduktionsplastik an Schulter und Oberarm	86.83.1E ↔ Gewebereduktionsplastik am Gesäss
	86.83.1F ↔ Gewebereduktionsplastik an Oberschenkel
	86.83.1G ↔ Gewebereduktionsplastik an Unterschenkel und Fuss

**ADRГ D23****Implantation eines Hörgerätes**

Prozedur in Tabelle D23-1

**DRG D23Z****Implantation eines Hörgerätes****Prozedur D23-1**

20.95.00 ↔ Implantation eines elektromagnetischen Hörapparates, n.n.bez.	20.95.11 ↔ Implantation oder Wechsel eines aktiven Hörapparates mit Unterbrechung der Gehörknöchelchenkette
20.95.10 ↔ Implantation oder Wechsel eines aktiven Hörapparates ohne Unterbrechung der Gehörknöchelchenkette	20.95.99 ↔ Implantation eines elektromagnetischen Hörapparates, sonstige

**ADRГ D24****Komplexe Hautplastiken und grosse Eingriffe an Kopf und Hals**

Mindestens eine Prozedur in Tabelle D24-1 oder (Prozedur in Tabelle D24-2 oder Prozedur in Tabelle D24-3) und (Prozedur in Tabelle D24-4 oder Prozedur in Tabelle D24-5)

**DRG D24A****Komplexe Hautplastiken und grosse Eingriffe an Kopf und Hals mit komplexem Eingriff, oder radikale Laryngektomie mit Kombinationseingriff oder äusserst schwere CC**

Prozedur in Tabelle D24-3 oder (PCCL &gt; 3 oder (Prozedur in Tabelle D24-6 oder Prozedur in Tabelle D24-7) und Prozedur in Tabelle D24-4 oder Prozedur in Tabelle D24-2 und (Prozedur in Tabelle D24-4 oder Prozedur in Tabelle D24-5) oder Prozedur in Tabelle D24-8) und (Prozedur in Tabelle D24-9)

**DRG D24B****Komplexe Hautplastiken und grosse Eingriffe an Kopf und Hals mit Kombinationseingriff oder äusserst schwere CC**

PCCL &gt; 3 oder (Prozedur in Tabelle D24-6 oder Prozedur in Tabelle D24-7) und Prozedur in Tabelle D24-4 oder Prozedur in Tabelle D24-2 und (Prozedur in Tabelle D24-4 oder Prozedur in Tabelle D24-5) oder Prozedur in Tabelle D24-8

**DRG D24C****Komplexe Hautplastiken und grosse Eingriffe an Kopf und Hals****Prozedur D24-1**

27.32.00 ↔ Ausgedehnte Exzision oder Destruktion von Läsion oder Gewebe am knöchernen Gaumen, n.n.bez.	27.59.40 ↔ Sonstige plastische Rekonstruktion an Lippe und Mund mit freiem mikrovaskulär-anastomosierten Transplantat
27.32.10 ↔ Totale transorale Exstirpation von Läsion oder Gewebe am knöchernen Gaumen	29.33.11 ↔ Partielle Pharyngektomie, Rekonstruktion mit gestieltem regionalen oder Fernlappen
27.32.11 ↔ Radikale transmandibuläre Exzision [En-bloc-Resektion] von Läsion oder Gewebe am knöchernen Gaumen	29.33.12 ↔ Partielle Pharyngektomie, Rekonstruktion mit freiem mikrovaskulär-anastomosierten Transplantat
27.32.12 ↔ Radikale transfazial Exzision [En-bloc-Resektion] von Läsion oder Gewebe am knöchernen Gaumen	29.33.20 ↔ Totale Pharyngektomie, Rekonstruktion mit gestieltem regionalen oder Fernlappen
27.32.99 ↔ Ausgedehnte Exzision oder Destruktion von Läsion oder Gewebe am knöchernen Gaumen, sonstige	29.33.21 ↔ Totale Pharyngektomie, Rekonstruktion mit freiem mikrovaskulär-anastomosierten Transplantat, freiem Darmtransplantat oder Magenhochzug
27.57.10 ↔ Anbringen eines freien mikrovaskulär-anastomosierten Transplantats an Lippe und Mund	30.3X.00 ↔ Vollständige Laryngektomie, n.n.bez.
	30.3X.10 ↔ Vollständige Laryngektomie, ohne Rekonstruktion

30.3X.11 ↔ Vollständige Laryngektomie, Rekonstruktion mit lokaler Schleimhaut	40.41.11 ↔ Selektive (funktionelle) Neck dissection, lateral (Region II-IV)
30.3X.12 ↔ Vollständige Laryngektomie, Rekonstruktion mit nicht vaskularisiertem Transplantat	40.41.12 ↔ Selektive (funktionelle) Neck dissection, anterolateral (Region I-IV)
30.3X.13 ↔ Vollständige Laryngektomie, Rekonstruktion mit gestieltem regionalen Lappen	40.41.13 ↔ Selektive (funktionelle) Neck dissection, posterolateral (Region II-V)
30.3X.14 ↔ Vollständige Laryngektomie, Rekonstruktion mit gestieltem Fernlappen	40.41.14 ↔ Selektive (funktionelle) Neck dissection, central (Region VI)
30.3X.15 ↔ Vollständige Laryngektomie, Rekonstruktion mit freiem mikrovaskulär-anastomosierten Transplantat	40.41.20 ↔ Radikale Neck dissection (inkl. modifiziert)
30.3X.16 ↔ Vollständige Laryngektomie, Rekonstruktion mit freiem Darmtransplantat	40.41.21 ↔ Erweiterte radikale Neck dissection
30.3X.17 ↔ Vollständige Laryngektomie, Rekonstruktion mit Magenhochzug	40.41.99 ↔ Radikale Neck dissection, sonstige
30.3X.19 ↔ Vollständige Laryngektomie, sonstige Rekonstruktion	42.42.00 ↔ Totale Ösophagektomie, n.n.bez.
30.3X.99 ↔ Vollständige Laryngektomie, sonstige	42.42.10 ↔ Totale Ösophagektomie, ohne Wiederherstellung der Kontinuität
30.4X.00 ↔ Radikale Laryngektomie, n.n.bez.	42.42.20 ↔ Totale Ösophagektomie, mit Wiederherstellung der Kontinuität, transmediastinal
30.4X.10 ↔ Radikale Laryngektomie, mit Pharyngektomie, ohne Rekonstruktion	42.42.21 ↔ Totale Ösophagektomie, mit Wiederherstellung der Kontinuität, thorakoabdominal
30.4X.11 ↔ Radikale Laryngektomie, mit Pharyngektomie, Rekonstruktion mit lokaler Schleimhaut	42.42.29 ↔ Totale Ösophagektomie, mit Wiederherstellung der Kontinuität, sonstiger Zugang
30.4X.12 ↔ Radikale Laryngektomie, mit Pharyngektomie, Rekonstruktion mit nicht vaskularisiertem Transplantat	42.42.99 ↔ Totale Ösophagektomie, sonstige
30.4X.13 ↔ Radikale Laryngektomie, mit Pharyngektomie, Rekonstruktion mit gestieltem regionalen Lappen	76.31.20 ↔ Partielle Mandibulektomie, Rekonstruktion mit mikrovaskulär-anastomosiertem Transplantat
30.4X.14 ↔ Radikale Laryngektomie, mit Pharyngektomie, Rekonstruktion mit gestieltem Lappen	76.69.10 ↔ Osteotomie zur Verlagerung des Mittelgesichts in der Le-Fort-II- oder Le-Fort-III-Ebene ohne Distraction
30.4X.15 ↔ Radikale Laryngektomie, mit Pharyngektomie, Rekonstruktion mit freiem mikrovaskulär-anastomosierten Transplantat	76.69.20 ↔ Osteotomie zur Verlagerung des Mittelgesichts in der Le-Fort-II-Ebene mit Distraction
30.4X.16 ↔ Radikale Laryngektomie, mit Pharyngektomie, Rekonstruktion mit freiem Darmtransplantat	76.69.21 ↔ Osteotomie zur Verlagerung des Mittelgesichts in der Le-Fort-II-Ebene, kombiniert mit anderer Osteotomie mit Distraction
30.4X.17 ↔ Radikale Laryngektomie, mit Pharyngektomie, Rekonstruktion mit Magenhochzug	76.69.30 ↔ Osteotomie zur Verlagerung des Mittelgesichts in der Le-Fort-III-Ebene mit Distraction
30.4X.19 ↔ Radikale Laryngektomie, mit Pharyngektomie, sonstige Rekonstruktion	76.69.40 ↔ Osteotomie zur Verlagerung des Mittelgesichts in der Le-Fort-III-Ebene, kombiniert mit Le-Fort-I-Ebene mit Distraction
30.4X.20 ↔ Radikale Laryngektomie, mit Pharyngektomie und Schilddrüsenresektion, ohne Rekonstruktion	76.91.11 ↔ Knochentransplantat an Gesichtsschädelknochen, gefässgestielt
30.4X.21 ↔ Radikale Laryngektomie, mit Pharyngektomie und Schilddrüsenresektion, Rekonstruktion mit lokaler Schleimhaut	86.7A.21 ↔ Dehnungsplastik, grossflächig, am Kopf
30.4X.22 ↔ Radikale Laryngektomie, mit Pharyngektomie und Schilddrüsenresektion, Rekonstruktion mit nicht vaskularisiertem Transplantat	86.7A.2D ↔ Dehnungsplastik, grossflächig, am Fuss
30.4X.23 ↔ Radikale Laryngektomie, mit Pharyngektomie und Schilddrüsenresektion, Rekonstruktion mit gestieltem regionalen Lappen	86.7A.2E ↔ Dehnungsplastik, grossflächig, an anderer Lokalisation
30.4X.24 ↔ Radikale Laryngektomie, mit Pharyngektomie und Schilddrüsenresektion, Rekonstruktion mit gestieltem Lappen	86.7A.31 ↔ Verschiebe-Rotationsplastik, kleinflächig, am Kopf
30.4X.25 ↔ Radikale Laryngektomie, mit Pharyngektomie und Schilddrüsenresektion, Rekonstruktion mit freiem mikrovaskulär-anastomosierten Transplantat	86.7A.3D ↔ Verschiebe-Rotationsplastik, kleinflächig, am Fuss
30.4X.26 ↔ Radikale Laryngektomie, mit Pharyngektomie und Schilddrüsenresektion, Rekonstruktion mit freiem Darmtransplantat	86.7A.3E ↔ Verschiebe-Rotationsplastik, kleinflächig, an anderer Lokalisation
30.4X.27 ↔ Radikale Laryngektomie, mit Pharyngektomie und Schilddrüsenresektion, Rekonstruktion mit Magenhochzug	86.7A.41 ↔ Verschiebe-Rotationsplastik, grossflächig, am Kopf
30.4X.29 ↔ Radikale Laryngektomie, mit Pharyngektomie und Schilddrüsenresektion, sonstige Rekonstruktion	86.7A.4D ↔ Verschiebe-Rotationsplastik, grossflächig, am Fuss
30.4X.99 ↔ Radikale Laryngektomie, sonstige	86.7A.4E ↔ Verschiebe-Rotationsplastik, grossflächig, an anderer Lokalisation
31.75 ↔ Rekonstruktion der Trachea und Konstruktion eines künstlichen Larynx	86.7A.51 ↔ Transpositionsplastik (VY), kleinflächig, am Kopf
40.40 ↔ Neck dissection, n.n.bez.	86.7A.5D ↔ Transpositionsplastik (VY), kleinflächig, am Fuss
40.41.00 ↔ Radikale Neck dissection, n.n.bez.	86.7A.5E ↔ Transpositionsplastik (VY), kleinflächig, an anderer Lokalisation
40.41.10 ↔ Selektive (funktionelle) Neck dissection, supraomohyoid (Region I-III)	86.7A.61 ↔ Transpositionsplastik (VY), grossflächig, am Kopf
	86.7A.6D ↔ Transpositionsplastik (VY), grossflächig, am Fuss
	86.7A.6E ↔ Transpositionsplastik (VY), grossflächig, an anderer Lokalisation
	86.7A.71 ↔ Insellappenplastik, kleinflächig, am Kopf
	86.7A.7D ↔ Insellappenplastik, kleinflächig, am Fuss
	86.7A.7E ↔ Insellappenplastik, kleinflächig, an anderer Lokalisation
	86.7A.81 ↔ Insellappenplastik, grossflächig, am Kopf
	86.7A.8D ↔ Insellappenplastik, grossflächig, am Fuss
	86.7A.8E ↔ Insellappenplastik, grossflächig, an anderer Lokalisation
	86.7A.91 ↔ Lokale Lappenplastik an Haut und Subkutangewebe, sonstige, am Kopf
	86.7A.9D ↔ Lokale Lappenplastik an Haut und Subkutangewebe, sonstige, am Fuss

86.7A.9E ↔ Lokale Lappenplastik an Haut und Subkutangewebe, sonstige, an anderer Lokalisation	86.7C.1A ↔ Gestielte Fernlappenplastik, am Gesäss
86.7B.11 ↔ Gestielte regionale Lappenplastik, am Kopf	86.7C.1B ↔ Gestielte Fernlappenplastik, an Oberschenkel und Knie
86.7B.12 ↔ Gestielte regionale Lappenplastik, am Hals	86.7C.1C ↔ Gestielte Fernlappenplastik, am Unterschenkel
86.7B.13 ↔ Gestielte regionale Lappenplastik, an Schulter und Axilla	86.7C.1D ↔ Gestielte Fernlappenplastik, am Fuss
86.7B.14 ↔ Gestielte regionale Lappenplastik, an Oberarm und Ellenbogen	86.7D.11 ↔ Plastik mit freiem Lappen mit mikrovaskulärer Anastomosierung, am Kopf
86.7B.15 ↔ Gestielte regionale Lappenplastik, am Unterarm	86.7D.12 ↔ Plastik mit freiem Lappen mit mikrovaskulärer Anastomosierung, am Hals
86.7B.17 ↔ Gestielte regionale Lappenplastik, an Brustwand und Rücken	86.7D.13 ↔ Plastik mit freiem Lappen mit mikrovaskulärer Anastomosierung, an Schulter und Axilla
86.7B.18 ↔ Gestielte regionale Lappenplastik, an Bauchregion und Leiste	86.7D.14 ↔ Plastik mit freiem Lappen mit mikrovaskulärer Anastomosierung, an Oberarm und Ellenbogen
86.7B.1A ↔ Gestielte regionale Lappenplastik, am Gesäss	86.7D.15 ↔ Plastik mit freiem Lappen mit mikrovaskulärer Anastomosierung, am Unterarm
86.7B.1B ↔ Gestielte regionale Lappenplastik, an Oberschenkel und Knie	86.7D.17 ↔ Plastik mit freiem Lappen mit mikrovaskulärer Anastomosierung, an Brustwand und Rücken
86.7B.1C ↔ Gestielte regionale Lappenplastik, am Unterschenkel	86.7D.18 ↔ Plastik mit freiem Lappen mit mikrovaskulärer Anastomosierung, an Bauchregion und Leiste
86.7B.1D ↔ Gestielte regionale Lappenplastik, am Fuss	86.7D.1A ↔ Plastik mit freiem Lappen mit mikrovaskulärer Anastomosierung, am Gesäss
86.7C.11 ↔ Gestielte Fernlappenplastik, am Kopf	86.7D.1B ↔ Plastik mit freiem Lappen mit mikrovaskulärer Anastomosierung, an Oberschenkel und Knie
86.7C.12 ↔ Gestielte Fernlappenplastik, am Hals	86.7D.1C ↔ Plastik mit freiem Lappen mit mikrovaskulärer Anastomosierung, am Unterschenkel
86.7C.13 ↔ Gestielte Fernlappenplastik, an Schulter und Axilla	86.7D.1D ↔ Plastik mit freiem Lappen mit mikrovaskulärer Anastomosierung, am Fuss
86.7C.14 ↔ Gestielte Fernlappenplastik, an Oberarm und Ellenbogen	
86.7C.15 ↔ Gestielte Fernlappenplastik, am Unterarm	
86.7C.17 ↔ Gestielte Fernlappenplastik, an Brustwand und Rücken	
86.7C.18 ↔ Gestielte Fernlappenplastik, an Bauchregion und Leiste	

## Prozedur D24-2

02.05.10 ↔ Einsetzen eines CAD-Implantats an Hirnschädel ohne Beteiligung des Gesichtsschädels, einfacher Defekt	25.2X.24 ↔ Partielle Glossektomie, transmandibulärer Zugang, Rekonstruktion mit freiem mikrovaskulär-anastomosierten Transplantat
02.05.11 ↔ Einsetzen eines CAD-Implantats an Hirnschädel ohne Beteiligung des Gesichtsschädels, grosser oder komplexer Defekt	25.2X.29 ↔ Partielle Glossektomie, transmandibulärer Zugang, mit sonstiger Rekonstruktion
02.05.20 ↔ Einsetzen eines CAD-Implantats an Hirnschädel mit Beteiligung von Orbita, Temporalregion oder frontalem Sinus, bis zu 2 Regionen	25.2X.30 ↔ Pelviglossektomie, transoraler Zugang, n.n.bez.
02.05.30 ↔ Einsetzen eines CAD-Implantats an Hirnschädel mit Beteiligung multipler Regionen des Gesichtsschädels, ab 3 Regionen	25.2X.31 ↔ Pelviglossektomie, transoraler Zugang, ohne Rekonstruktion
02.06.10 ↔ Frontoorbitale Kranioplastik zur Verlagerung	25.2X.32 ↔ Pelviglossektomie, transoraler Zugang, Rekonstruktion mit lokaler Schleimhaut
02.06.30 ↔ Rekonstruktion von Hirn- und Gesichtsschädel, mit einfachem Implantat (Knochenzement, alloplastisches Material)	25.2X.33 ↔ Pelviglossektomie, transoraler Zugang, Rekonstruktion mit myokutanem Lappen
25.2X.00 ↔ Partielle Glossektomie, n.n.bez.	25.2X.34 ↔ Pelviglossektomie, transoraler Zugang, Rekonstruktion mit freiem mikrovaskulär-anastomosierten Transplantat
25.2X.09 ↔ Partielle Glossektomie, sonstige	25.2X.39 ↔ Pelviglossektomie, transoraler Zugang, mit sonstiger Rekonstruktion
25.2X.10 ↔ Partielle Glossektomie, transoraler Zugang, n.n.bez.	25.2X.40 ↔ Pelviglossektomie, transmandibulärer Zugang, n.n.bez.
25.2X.11 ↔ Partielle Glossektomie, transoraler Zugang, ohne Rekonstruktion	25.2X.41 ↔ Pelviglossektomie, transmandibulärer Zugang, ohne Rekonstruktion
25.2X.12 ↔ Partielle Glossektomie, transoraler Zugang, Rekonstruktion mit lokaler Schleimhaut	25.2X.42 ↔ Pelviglossektomie, transmandibulärer Zugang, Rekonstruktion mit lokaler Schleimhaut
25.2X.13 ↔ Partielle Glossektomie, transoraler Zugang, Rekonstruktion mit myokutanem Lappen	25.2X.43 ↔ Pelviglossektomie, transmandibulärer Zugang, Rekonstruktion mit myokutanem Lappen
25.2X.14 ↔ Partielle Glossektomie, transoraler Zugang, Rekonstruktion mit freiem mikrovaskulär-anastomosierten Transplantat	25.2X.44 ↔ Pelviglossektomie, transmandibulärer Zugang, Rekonstruktion mit freiem mikrovaskulär-anastomosierten Transplantat
25.2X.19 ↔ Partielle Glossektomie, transoraler Zugang, mit sonstiger Rekonstruktion	25.2X.49 ↔ Pelviglossektomie, transmandibulärer Zugang, mit sonstiger Rekonstruktion
25.2X.20 ↔ Partielle Glossektomie, transmandibulärer Zugang, n.n.bez.	25.2X.50 ↔ Pelviglossomandibulektomie, n.n.bez.
25.2X.21 ↔ Partielle Glossektomie, transmandibulärer Zugang, ohne Rekonstruktion	25.2X.51 ↔ Pelviglossomandibulektomie, ohne Rekonstruktion
25.2X.22 ↔ Partielle Glossektomie, transmandibulärer Zugang, Rekonstruktion mit lokaler Schleimhaut	25.2X.52 ↔ Pelviglossomandibulektomie, Rekonstruktion mit lokaler Schleimhaut
25.2X.23 ↔ Partielle Glossektomie, transmandibulärer Zugang, Rekonstruktion mit myokutanem Lappen	25.2X.53 ↔ Pelviglossomandibulektomie, Rekonstruktion mit myokutanem Lappen
	25.2X.54 ↔ Pelviglossomandibulektomie, Rekonstruktion mit freiem mikrovaskulär-anastomosierten Transplantat

25.2X.59 ↔	Pelviglossomandibulektomie, mit sonstiger Rekonstruktion	25.4X.11 ↔	Radikale Glossektomie, transoraler Zugang, ohne Rekonstruktion
25.3X.00 ↔	Vollständige Glossektomie, n.n.bez.	25.4X.12 ↔	Radikale Glossektomie, transoraler Zugang, Rekonstruktion mit lokaler Schleimhaut
25.3X.09 ↔	Vollständige Glossektomie, sonstige	25.4X.13 ↔	Radikale Glossektomie, transoraler Zugang, Rekonstruktion mit myokutanem Lappen
25.3X.10 ↔	Vollständige Glossektomie, transoraler Zugang, n.n.bez.	25.4X.14 ↔	Radikale Glossektomie, transoraler Zugang, Rekonstruktion mit freiem mikrovaskulär-anastomosierten Transplantat
25.3X.11 ↔	Vollständige Glossektomie, transoraler Zugang, ohne Rekonstruktion	25.4X.19 ↔	Radikale Glossektomie, transoraler Zugang, mit sonstiger Rekonstruktion
25.3X.12 ↔	Vollständige Glossektomie, transoraler Zugang, Rekonstruktion mit lokaler Schleimhaut	25.4X.20 ↔	Radikale Glossektomie, transmandibulärer Zugang, n.n.bez.
25.3X.13 ↔	Vollständige Glossektomie, transoraler Zugang, Rekonstruktion mit myokutanem Lappen	25.4X.21 ↔	Radikale Glossektomie, transmandibulärer Zugang, ohne Rekonstruktion
25.3X.14 ↔	Vollständige Glossektomie, transoraler Zugang, Rekonstruktion mit freiem mikrovaskulär-anastomosierten Transplantat	25.4X.22 ↔	Radikale Glossektomie, transmandibulärer Zugang, Rekonstruktion mit lokaler Schleimhaut
25.3X.19 ↔	Vollständige Glossektomie, transoraler Zugang, mit sonstiger Rekonstruktion	25.4X.23 ↔	Radikale Glossektomie, transmandibulärer Zugang, Rekonstruktion mit myokutanem Lappen
25.3X.20 ↔	Vollständige Glossektomie, transmandibulärer Zugang, n.n.bez.	25.4X.24 ↔	Radikale Glossektomie, transmandibulärer Zugang, Rekonstruktion mit freiem mikrovaskulär-anastomosierten Transplantat
25.3X.21 ↔	Vollständige Glossektomie, transmandibulärer Zugang, ohne Rekonstruktion	25.4X.29 ↔	Radikale Glossektomie, transmandibulärer Zugang, mit sonstiger Rekonstruktion
25.3X.22 ↔	Vollständige Glossektomie, transmandibulärer Zugang, Rekonstruktion mit lokaler Schleimhaut	25.4X.30 ↔	Radikale Pelviglossektomie, transoraler Zugang, n.n.bez.
25.3X.23 ↔	Vollständige Glossektomie, transmandibulärer Zugang, Rekonstruktion mit myokutanem Lappen	25.4X.31 ↔	Radikale Pelviglossektomie, transoraler Zugang, ohne Rekonstruktion
25.3X.24 ↔	Vollständige Glossektomie, transmandibulärer Zugang, Rekonstruktion mit freiem mikrovaskulär-anastomosierten Transplantat	25.4X.32 ↔	Radikale Pelviglossektomie, transoraler Zugang, Rekonstruktion mit lokaler Schleimhaut
25.3X.29 ↔	Vollständige Glossektomie, transmandibulärer Zugang, mit sonstiger Rekonstruktion	25.4X.33 ↔	Radikale Pelviglossektomie, transoraler Zugang, Rekonstruktion mit myokutanem Lappen
25.3X.30 ↔	Vollständige Pelviglossektomie, transoraler Zugang, n.n.bez.	25.4X.34 ↔	Radikale Pelviglossektomie, transoraler Zugang, Rekonstruktion mit freiem mikrovaskulär-anastomosierten Transplantat
25.3X.31 ↔	Vollständige Pelviglossektomie, transoraler Zugang, ohne Rekonstruktion	25.4X.39 ↔	Radikale Pelviglossektomie, transoraler Zugang, mit sonstiger Rekonstruktion
25.3X.32 ↔	Vollständige Pelviglossektomie, transoraler Zugang, Rekonstruktion mit lokaler Schleimhaut	25.4X.40 ↔	Radikale Pelviglossektomie, transmandibulärer Zugang, n.n.bez.
25.3X.33 ↔	Vollständige Pelviglossektomie, transoraler Zugang, Rekonstruktion mit myokutanem Lappen	25.4X.41 ↔	Radikale Pelviglossektomie, transmandibulärer Zugang, ohne Rekonstruktion
25.3X.34 ↔	Vollständige Pelviglossektomie, transoraler Zugang, Rekonstruktion mit freiem mikrovaskulär-anastomosierten Transplantat	25.4X.42 ↔	Radikale Pelviglossektomie, transmandibulärer Zugang, Rekonstruktion mit lokaler Schleimhaut
25.3X.39 ↔	Vollständige Pelviglossektomie, transoraler Zugang, mit sonstiger Rekonstruktion	25.4X.43 ↔	Radikale Pelviglossektomie, transmandibulärer Zugang, Rekonstruktion mit myokutanem Lappen
25.3X.40 ↔	Vollständige Pelviglossektomie, transmandibulärer Zugang, n.n.bez.	25.4X.44 ↔	Radikale Pelviglossektomie, transmandibulärer Zugang, Rekonstruktion mit freiem mikrovaskulär-anastomosierten Transplantat
25.3X.41 ↔	Vollständige Pelviglossektomie, transmandibulärer Zugang, ohne Rekonstruktion	25.4X.49 ↔	Radikale Pelviglossektomie, transmandibulärer Zugang, mit sonstiger Rekonstruktion
25.3X.42 ↔	Vollständige Pelviglossektomie, transmandibulärer Zugang, Rekonstruktion mit lokaler Schleimhaut	25.4X.50 ↔	Radikale Pelviglossomandibulektomie, n.n.bez.
25.3X.43 ↔	Vollständige Pelviglossektomie, transmandibulärer Zugang, Rekonstruktion mit myokutanem Lappen	25.4X.51 ↔	Radikale Pelviglossomandibulektomie, ohne Rekonstruktion
25.3X.44 ↔	Vollständige Pelviglossektomie, transmandibulärer Zugang, Rekonstruktion mit freiem mikrovaskulär-anastomosierten Transplantat	25.4X.52 ↔	Radikale Pelviglossomandibulektomie, Rekonstruktion mit lokaler Schleimhaut
25.3X.49 ↔	Vollständige Pelviglossektomie, transmandibulärer Zugang, mit sonstiger Rekonstruktion	25.4X.53 ↔	Radikale Pelviglossomandibulektomie, Rekonstruktion mit myokutanem Lappen
25.3X.50 ↔	Vollständige Pelviglossomandibulektomie, n.n.bez.	25.4X.54 ↔	Radikale Pelviglossomandibulektomie, Rekonstruktion mit freiem mikrovaskulär-anastomosierten Transplantat
25.3X.51 ↔	Vollständige Pelviglossomandibulektomie, ohne Rekonstruktion	25.4X.59 ↔	Radikale Pelviglossomandibulektomie, mit sonstiger Rekonstruktion
25.3X.52 ↔	Vollständige Pelviglossomandibulektomie, Rekonstruktion mit lokaler Schleimhaut	25.4X.99 ↔	Radikale Glossektomie, sonstige
25.3X.53 ↔	Vollständige Pelviglossomandibulektomie, Rekonstruktion mit myokutanem Lappen	76.41.00 ↔	Totale Mandibulektomie mit gleichzeitiger Rekonstruktion, n.n.bez.
25.3X.54 ↔	Vollständige Pelviglossomandibulektomie, Rekonstruktion mit freiem mikrovaskulär-anastomosierten Transplantat	76.41.99 ↔	Totale Mandibulektomie mit gleichzeitiger Rekonstruktion, sonstige
25.3X.59 ↔	Vollständige Pelviglossomandibulektomie, mit sonstiger Rekonstruktion	76.43.11 ↔	Einsetzen eines CAD-Implantats an Mandibula, zur plastischen Rekonstruktion eines einfachen Defekts
25.4X.00 ↔	Radikale Glossektomie, n.n.bez.		
25.4X.10 ↔	Radikale Glossektomie, transoraler Zugang, n.n.bez.		

- 76.43.12 ↔ Einsetzen eines CAD-Implantats an Mandibula, zur plastischen Rekonstruktion eines grossen oder komplexen Defekts
- 76.44.10 ↔ Totale Ostektomie an anderen Gesichtsschädelknochen, Rekonstruktion mit mikrovaskulär-anastomosiertem Transplantat
- 76.44.11 ↔ Totale Ostektomie an anderen Gesichtsschädelknochen, Rekonstruktion mit nicht vaskularisiertem Transplantat
- 76.44.19 ↔ Totale Ostektomie an anderen Gesichtsschädelknochen mit sonstiger Rekonstruktion
- 76.44.99 ↔ Totale Ostektomie an anderen Gesichtsschädelknochen mit gleichzeitiger Rekonstruktion, sonstige
- 76.46.10 ↔ Sonstige Rekonstruktion an anderen Gesichtsschädelknochen mit mikrovaskulär-anastomosiertem Transplantat
- 76.92.20 ↔ Einsetzen von CAD-Implantat an Gesichtsschädel ohne Beteiligung des Hirnschädels, bis zu 2 Regionen
- 76.92.21 ↔ Einsetzen von CAD-Implantat an Gesichtsschädel ohne Beteiligung des Hirnschädels, ab 3 Regionen
- 76.92.30 ↔ Einsetzen eines CAD-Implantats an Maxilla, zur plastischen Rekonstruktion eines einfachen Defekts
- 76.92.31 ↔ Einsetzen eines CAD-Implantats an Maxilla, zur plastischen Rekonstruktion eines grossen oder komplexen Defekts

### Prozedur D24-3

- 16.98.11 ↔ Rekonstruktion der Orbitawand mit mikrovaskulärem Lappen
- 18.71.14 ↔ Ohrmuschelaufbau, partiell mit mikrovaskulärem Lappen
- 18.71.24 ↔ Ohrmuschelaufbau, total mit mikrovaskulärem Lappen
- 25.2X.14 ↔ Partielle Glossektomie, transoraler Zugang, Rekonstruktion mit freiem mikrovaskulär-anastomosiertem Transplantat
- 25.2X.24 ↔ Partielle Glossektomie, transmandibulärer Zugang, Rekonstruktion mit freiem mikrovaskulär-anastomosiertem Transplantat
- 25.2X.34 ↔ Pelviglossektomie, transoraler Zugang, Rekonstruktion mit freiem mikrovaskulär-anastomosiertem Transplantat
- 25.2X.44 ↔ Pelviglossektomie, transmandibulärer Zugang, Rekonstruktion mit freiem mikrovaskulär-anastomosiertem Transplantat
- 25.2X.54 ↔ Pelviglossomandibulektomie, Rekonstruktion mit freiem mikrovaskulär-anastomosiertem Transplantat
- 25.3X.14 ↔ Vollständige Glossektomie, transoraler Zugang, Rekonstruktion mit freiem mikrovaskulär-anastomosiertem Transplantat
- 25.3X.24 ↔ Vollständige Glossektomie, transmandibulärer Zugang, Rekonstruktion mit freiem mikrovaskulär-anastomosiertem Transplantat
- 25.3X.34 ↔ Vollständige Pelviglossektomie, transoraler Zugang, Rekonstruktion mit freiem mikrovaskulär-anastomosiertem Transplantat
- 25.3X.44 ↔ Vollständige Pelviglossektomie, transmandibulärer Zugang, Rekonstruktion mit freiem mikrovaskulär-anastomosiertem Transplantat
- 25.3X.54 ↔ Vollständige Pelviglossomandibulektomie, Rekonstruktion mit freiem mikrovaskulär-anastomosiertem Transplantat
- 25.4X.14 ↔ Radikale Glossektomie, transoraler Zugang, Rekonstruktion mit freiem mikrovaskulär-anastomosiertem Transplantat
- 25.4X.24 ↔ Radikale Glossektomie, transmandibulärer Zugang, Rekonstruktion mit freiem mikrovaskulär-anastomosiertem Transplantat
- 25.4X.34 ↔ Radikale Pelviglossektomie, transoraler Zugang, Rekonstruktion mit freiem mikrovaskulär-anastomosiertem Transplantat
- 25.4X.44 ↔ Radikale Pelviglossektomie, transmandibulärer Zugang, Rekonstruktion mit freiem mikrovaskulär-anastomosiertem Transplantat
- 25.4X.54 ↔ Radikale Pelviglossomandibulektomie, Rekonstruktion mit freiem mikrovaskulär-anastomosiertem Transplantat
- 27.57.10 ↔ Anbringen eines freien mikrovaskulär-anastomosierten Transplantats an Lippe und Mund
- 27.59.40 ↔ Sonstige plastische Rekonstruktion an Lippe und Mund mit freiem mikrovaskulär-anastomosiertem Transplantat
- 29.33.12 ↔ Partielle Pharyngektomie, Rekonstruktion mit freiem mikrovaskulär-anastomosiertem Transplantat
- 29.33.21 ↔ Totale Pharyngektomie, Rekonstruktion mit freiem mikrovaskulär-anastomosiertem Transplantat, freiem Darmtransplantat oder Magenhochzug
- 29.4X.12 ↔ Plastische Rekonstruktion am Pharynx, mit mikrovaskulär anastomosiertem Transplantat, Darmtransplantat oder Magenhochzug
- 30.3X.15 ↔ Vollständige Laryngektomie, Rekonstruktion mit freiem mikrovaskulär-anastomosiertem Transplantat
- 30.4X.15 ↔ Radikale Laryngektomie, mit Pharyngektomie, Rekonstruktion mit freiem mikrovaskulär-anastomosiertem Transplantat
- 30.4X.25 ↔ Radikale Laryngektomie, mit Pharyngektomie und Schilddrüsenresektion, Rekonstruktion mit freiem mikrovaskulär-anastomosiertem Transplantat
- 76.31.20 ↔ Partielle Mandibulektomie, Rekonstruktion mit mikrovaskulär-anastomosiertem Transplantat
- 76.39.10 ↔ Partielle Ostektomie an anderen Gesichtsschädelknochen, Rekonstruktion mit mikrovaskulär-anastomosiertem Transplantat
- 76.41.10 ↔ Totale Mandibulektomie mit gleichzeitiger Rekonstruktion, Rekonstruktion mit mikrovaskulär-anastomosiertem Transplantat
- 76.43.10 ↔ Sonstige Rekonstruktion der Mandibula mit mikrovaskulär-anastomosiertem Transplantat
- 76.44.10 ↔ Totale Ostektomie an anderen Gesichtsschädelknochen, Rekonstruktion mit mikrovaskulär-anastomosiertem Transplantat
- 76.46.10 ↔ Sonstige Rekonstruktion an anderen Gesichtsschädelknochen mit mikrovaskulär-anastomosiertem Transplantat
- 78.01.10 ↔ Knochentransplantation an Skapula und Klavikula, gefässgestielt mit mikrovaskulärer Anastomose
- 78.02.10 ↔ Knochentransplantation am Humerus, gefässgestielt mit mikrovaskulärer Anastomose
- 78.03.10 ↔ Knochentransplantation an Radius und Ulna, gefässgestielt mit mikrovaskulärer Anastomose
- 78.04.10 ↔ Knochentransplantation an Karpalia und Metakarpalia, gefässgestielt mit mikrovaskulärer Anastomose
- 78.05.10 ↔ Knochentransplantation am Femur, gefässgestielt mit mikrovaskulärer Anastomose
- 78.06.10 ↔ Knochentransplantation an der Patella, gefässgestielt mit mikrovaskulärer Anastomose
- 78.07.10 ↔ Knochentransplantation an der Tibia, gefässgestielt mit mikrovaskulärer Anastomose
- 78.07.20 ↔ Knochentransplantation an der Fibula, gefässgestielt mit mikrovaskulärer Anastomose

78.08.10 ↔ Knochentransplantation an Tarsalia und Metatarsalia, gefässgestielt mit mikrovaskulärer Anastomose	85.K3.09 ↔ Plastische Rekonstruktion an der Mamma mit freiem Haut-Muskel-Lappen mit mikrovaskulärer Anastomosierung, sonstige
78.09.10 ↔ Knochentransplantation an Phalangen der Hand, gefässgestielt mit mikrovaskulärer Anastomose	85.K3.12 ↔ Mammaplastik mit muskulokutaner Gracilis-Lappenplastik
78.09.30 ↔ Knochentransplantation am Becken, gefässgestielt mit mikrovaskulärer Anastomose	85.K4.09 ↔ Plastische Rekonstruktion der Mamma mit freiem Haut-Fett-Lappen mit mikrovaskulärer Anastomosierung, sonstige
78.09.40 ↔ Knochentransplantation an Phalangen des Fusses, gefässgestielt mit mikrovaskulärer Anastomose	85.K4.11 ↔ Mammaplastik mit Deep inferior epigastric perforator flap [DIEP]
78.09.90 ↔ Knochentransplantation an anderen näher bezeichneten Knochen, ausser Gesichtsschädelknochen, gefässgestielt mit mikrovaskulärer Anastomose	85.K4.12 ↔ Mammaplastik mit Superficial inferior epigastric artery flap [SIEA]
7A.51.12 ↔ Knochentransplantation an der Wirbelsäule, gefässgestielt mit mikrovaskulärer Anastomose	85.K4.13 ↔ Mammaplastik mit Superior gluteal artery perforator flap [S-GAP]
83.43.12 ↔ Entnahme eines sonstigen Lappentransplantates mit mikrovaskulärer Anastomosierung aus Muskel oder Faszie	85.K4.14 ↔ Mammaplastik mit Inferior gluteal artery perforator flap [I-GAP]
83.82.40 ↔ Transplantation eines sonstigen Lappentransplantates mit mikrovaskulärer Anastomosierung aus Muskel oder Faszie, Kopf und Hals	85.K4.15 ↔ Mammaplastik mit Profunda Artery Perforator Flap [PAP]
83.82.41 ↔ Transplantation eines sonstigen Lappentransplantates mit mikrovaskulärer Anastomosierung aus Muskel oder Faszie, Schulter und Axilla	86.7D.11 ↔ Plastik mit freiem Lappen mit mikrovaskulärer Anastomosierung, am Kopf
83.82.42 ↔ Transplantation eines sonstigen Lappentransplantates mit mikrovaskulärer Anastomosierung aus Muskel oder Faszie, Oberarm und Ellenbogen	86.7D.12 ↔ Plastik mit freiem Lappen mit mikrovaskulärer Anastomosierung, am Hals
83.82.43 ↔ Transplantation eines sonstigen Lappentransplantates mit mikrovaskulärer Anastomosierung aus Muskel oder Faszie, Unterarm	86.7D.13 ↔ Plastik mit freiem Lappen mit mikrovaskulärer Anastomosierung, an Schulter und Axilla
83.82.44 ↔ Transplantation eines sonstigen Lappentransplantates mit mikrovaskulärer Anastomosierung aus Muskel oder Faszie, Brustwand, Bauch und Rücken	86.7D.14 ↔ Plastik mit freiem Lappen mit mikrovaskulärer Anastomosierung, an Oberarm und Ellenbogen
83.82.45 ↔ Transplantation eines sonstigen Lappentransplantates mit mikrovaskulärer Anastomosierung aus Muskel oder Faszie, Leisten- und Genitalregion und Gesäss	86.7D.15 ↔ Plastik mit freiem Lappen mit mikrovaskulärer Anastomosierung, am Unterarm
83.82.46 ↔ Transplantation eines sonstigen Lappentransplantates mit mikrovaskulärer Anastomosierung aus Muskel oder Faszie, Untere Extremität	86.7D.16 ↔ Plastik mit freiem Lappen mit mikrovaskulärer Anastomosierung, an der Hand
83.82.47 ↔ Transplantation eines sonstigen Lappentransplantates mit mikrovaskulärer Anastomosierung aus Muskel oder Faszie, Andere Lokalisation	86.7D.17 ↔ Plastik mit freiem Lappen mit mikrovaskulärer Anastomosierung, an Brustwand und Rücken
	86.7D.18 ↔ Plastik mit freiem Lappen mit mikrovaskulärer Anastomosierung, an Bauchregion und Leiste
	86.7D.1A ↔ Plastik mit freiem Lappen mit mikrovaskulärer Anastomosierung, am Gesäss
	86.7D.1B ↔ Plastik mit freiem Lappen mit mikrovaskulärer Anastomosierung, an Oberschenkel und Knie
	86.7D.1C ↔ Plastik mit freiem Lappen mit mikrovaskulärer Anastomosierung, am Unterschenkel
	86.7D.1D ↔ Plastik mit freiem Lappen mit mikrovaskulärer Anastomosierung, am Fuss

#### Prozedur D24-4

40.41.00 ↔ Radikale Neck dissection, n.n.bez.	40.41.13 ↔ Selektive (funktionelle) Neck dissection, posterolateral (Region II-V)
40.41.10 ↔ Selektive (funktionelle) Neck dissection, supraomohyoid (Region I-III)	40.41.14 ↔ Selektive (funktionelle) Neck dissection, central (Region VI)
40.41.11 ↔ Selektive (funktionelle) Neck dissection, lateral (Region II-IV)	40.41.20 ↔ Radikale Neck dissection (inkl. modifiziert)
40.41.12 ↔ Selektive (funktionelle) Neck dissection, anterolateral (Region I-IV)	40.41.21 ↔ Erweiterte radikale Neck dissection
	40.41.99 ↔ Radikale Neck dissection, sonstige

#### Prozedur D24-5

31.1 †↔ Temporäre Tracheostomie	31.29 †↔ Permanente Tracheostomie, sonstige
31.21 †↔ Mediastinale Tracheostomie	31.79.10 †↔ Erweiterungsplastik eines Tracheostoma

**Prozedur D24-6**

27.57.10 ↔ Anbringen eines freien mikrovaskulär-anastomosierten Transplantats an Lippe und Mund	86.7C.15 ↔ Gestielte Fernlappenplastik, am Unterarm
27.57.11 ↔ Anbringen eines gestielten Fernlappens an Lippe und Mund	86.7C.17 ↔ Gestielte Fernlappenplastik, an Brustwand und Rücken
86.7A.21 ↔ Dehnungsplastik, grossflächig, am Kopf	86.7C.18 ↔ Gestielte Fernlappenplastik, an Bauchregion und Leiste
86.7A.2D ↔ Dehnungsplastik, grossflächig, am Fuss	86.7C.1A ↔ Gestielte Fernlappenplastik, am Gesäss
86.7A.41 ↔ Verschiebe-Rotationsplastik, grossflächig, am Kopf	86.7C.1B ↔ Gestielte Fernlappenplastik, an Oberschenkel und Knie
86.7A.4D ↔ Verschiebe-Rotationsplastik, grossflächig, am Fuss	86.7C.1C ↔ Gestielte Fernlappenplastik, am Unterschenkel
86.7A.61 ↔ Transpositionsplastik (VY), grossflächig, am Kopf	86.7C.1D ↔ Gestielte Fernlappenplastik, am Fuss
86.7A.6D ↔ Transpositionsplastik (VY), grossflächig, am Fuss	86.7D.11 ↔ Plastik mit freiem Lappen mit mikrovaskulärer Anastomosierung, am Kopf
86.7A.81 ↔ Insellappenplastik, grossflächig, am Kopf	86.7D.12 ↔ Plastik mit freiem Lappen mit mikrovaskulärer Anastomosierung, am Hals
86.7A.8D ↔ Insellappenplastik, grossflächig, am Fuss	86.7D.13 ↔ Plastik mit freiem Lappen mit mikrovaskulärer Anastomosierung, an Schulter und Axilla
86.7B.11 ↔ Gestielte regionale Lappenplastik, am Kopf	86.7D.14 ↔ Plastik mit freiem Lappen mit mikrovaskulärer Anastomosierung, an Oberarm und Ellenbogen
86.7B.12 ↔ Gestielte regionale Lappenplastik, am Hals	86.7D.15 ↔ Plastik mit freiem Lappen mit mikrovaskulärer Anastomosierung, am Unterarm
86.7B.13 ↔ Gestielte regionale Lappenplastik, an Schulter und Axilla	86.7D.17 ↔ Plastik mit freiem Lappen mit mikrovaskulärer Anastomosierung, an Brustwand und Rücken
86.7B.14 ↔ Gestielte regionale Lappenplastik, an Oberarm und Ellenbogen	86.7D.18 ↔ Plastik mit freiem Lappen mit mikrovaskulärer Anastomosierung, an Bauchregion und Leiste
86.7B.15 ↔ Gestielte regionale Lappenplastik, am Unterarm	86.7D.1A ↔ Plastik mit freiem Lappen mit mikrovaskulärer Anastomosierung, am Gesäss
86.7B.17 ↔ Gestielte regionale Lappenplastik, an Brustwand und Rücken	86.7D.1B ↔ Plastik mit freiem Lappen mit mikrovaskulärer Anastomosierung, an Oberschenkel und Knie
86.7B.18 ↔ Gestielte regionale Lappenplastik, an Bauchregion und Leiste	86.7D.1C ↔ Plastik mit freiem Lappen mit mikrovaskulärer Anastomosierung, am Unterschenkel
86.7B.1A ↔ Gestielte regionale Lappenplastik, am Gesäss	86.7D.1D ↔ Plastik mit freiem Lappen mit mikrovaskulärer Anastomosierung, am Fuss
86.7B.1B ↔ Gestielte regionale Lappenplastik, an Oberschenkel und Knie	
86.7B.1C ↔ Gestielte regionale Lappenplastik, am Unterschenkel	
86.7B.1D ↔ Gestielte regionale Lappenplastik, am Fuss	
86.7C.11 ↔ Gestielte Fernlappenplastik, am Kopf	
86.7C.12 ↔ Gestielte Fernlappenplastik, am Hals	
86.7C.13 ↔ Gestielte Fernlappenplastik, an Schulter und Axilla	
86.7C.14 ↔ Gestielte Fernlappenplastik, an Oberarm und Ellenbogen	

**Prozedur D24-7**

27.57.10 ↔ Anbringen eines freien mikrovaskulär-anastomosierten Transplantats an Lippe und Mund	86.7A.5E ↔ Transpositionsplastik (VY), kleinflächig, an anderer Lokalisation
27.59.40 ↔ Sonstige plastische Rekonstruktion an Lippe und Mund mit freiem mikrovaskulär-anastomosierten Transplantat	86.7A.61 ↔ Transpositionsplastik (VY), grossflächig, am Kopf
29.33.11 ↔ Partielle Pharyngektomie, Rekonstruktion mit gestieltem regionalen oder Fernlappen	86.7A.6D ↔ Transpositionsplastik (VY), grossflächig, am Fuss
29.33.12 ↔ Partielle Pharyngektomie, Rekonstruktion mit freiem mikrovaskulär-anastomosierten Transplantat	86.7A.6E ↔ Transpositionsplastik (VY), grossflächig, an anderer Lokalisation
29.33.20 ↔ Totale Pharyngektomie, Rekonstruktion mit gestieltem regionalen oder Fernlappen	86.7A.71 ↔ Insellappenplastik, kleinflächig, am Kopf
29.33.21 ↔ Totale Pharyngektomie, Rekonstruktion mit freiem mikrovaskulär-anastomosierten Transplantat, freiem Darmtransplantat oder Magenhochzug	86.7A.7D ↔ Insellappenplastik, kleinflächig, am Fuss
76.31.20 ↔ Partielle Mandibulektomie, Rekonstruktion mit mikrovaskulär-anastomosiertem Transplantat	86.7A.7E ↔ Insellappenplastik, kleinflächig, an anderer Lokalisation
76.91.11 ↔ Knochentransplantat an Gesichtsschädelknochen, gefässgestielt	86.7A.81 ↔ Insellappenplastik, grossflächig, am Kopf
86.7A.21 ↔ Dehnungsplastik, grossflächig, am Kopf	86.7A.8D ↔ Insellappenplastik, grossflächig, am Fuss
86.7A.2D ↔ Dehnungsplastik, grossflächig, am Fuss	86.7A.8E ↔ Insellappenplastik, grossflächig, an anderer Lokalisation
86.7A.2E ↔ Dehnungsplastik, grossflächig, an anderer Lokalisation	86.7A.91 ↔ Lokale Lappenplastik an Haut und Subkutangewebe, sonstige, am Kopf
86.7A.31 ↔ Verschiebe-Rotationsplastik, kleinflächig, am Kopf	86.7A.9D ↔ Lokale Lappenplastik an Haut und Subkutangewebe, sonstige, am Fuss
86.7A.3D ↔ Verschiebe-Rotationsplastik, kleinflächig, am Fuss	86.7A.9E ↔ Lokale Lappenplastik an Haut und Subkutangewebe, sonstige, an anderer Lokalisation
86.7A.3E ↔ Verschiebe-Rotationsplastik, kleinflächig, an anderer Lokalisation	86.7B.11 ↔ Gestielte regionale Lappenplastik, am Kopf
86.7A.41 ↔ Verschiebe-Rotationsplastik, grossflächig, am Kopf	86.7B.12 ↔ Gestielte regionale Lappenplastik, am Hals
86.7A.4D ↔ Verschiebe-Rotationsplastik, grossflächig, am Fuss	86.7B.13 ↔ Gestielte regionale Lappenplastik, an Schulter und Axilla
86.7A.4E ↔ Verschiebe-Rotationsplastik, grossflächig, an anderer Lokalisation	86.7B.14 ↔ Gestielte regionale Lappenplastik, an Oberarm und Ellenbogen
86.7A.51 ↔ Transpositionsplastik (VY), kleinflächig, am Kopf	86.7B.15 ↔ Gestielte regionale Lappenplastik, am Unterarm
86.7A.5D ↔ Transpositionsplastik (VY), kleinflächig, am Fuss	86.7B.17 ↔ Gestielte regionale Lappenplastik, an Brustwand und Rücken
	86.7B.18 ↔ Gestielte regionale Lappenplastik, an Bauchregion und Leiste
	86.7B.1A ↔ Gestielte regionale Lappenplastik, am Gesäss



86.7B.1B ↔ Gestielte regionale Lappenplastik, an Oberschenkel und Knie	86.7D.12 ↔ Plastik mit freiem Lappen mit mikrovaskulärer Anastomosierung, am Hals
86.7B.1C ↔ Gestielte regionale Lappenplastik, am Unterschenkel	86.7D.13 ↔ Plastik mit freiem Lappen mit mikrovaskulärer Anastomosierung, an Schulter und Axilla
86.7B.1D ↔ Gestielte regionale Lappenplastik, am Fuss	86.7D.14 ↔ Plastik mit freiem Lappen mit mikrovaskulärer Anastomosierung, an Oberarm und Ellenbogen
86.7C.11 ↔ Gestielte Fernlappenplastik, am Kopf	86.7D.15 ↔ Plastik mit freiem Lappen mit mikrovaskulärer Anastomosierung, am Unterarm
86.7C.12 ↔ Gestielte Fernlappenplastik, am Hals	86.7D.17 ↔ Plastik mit freiem Lappen mit mikrovaskulärer Anastomosierung, an Brustwand und Rücken
86.7C.13 ↔ Gestielte Fernlappenplastik, an Schulter und Axilla	86.7D.18 ↔ Plastik mit freiem Lappen mit mikrovaskulärer Anastomosierung, an Bauchregion und Leiste
86.7C.14 ↔ Gestielte Fernlappenplastik, an Oberarm und Ellenbogen	86.7D.1A ↔ Plastik mit freiem Lappen mit mikrovaskulärer Anastomosierung, am Gesäss
86.7C.15 ↔ Gestielte Fernlappenplastik, am Unterarm	86.7D.1B ↔ Plastik mit freiem Lappen mit mikrovaskulärer Anastomosierung, an Oberschenkel und Knie
86.7C.17 ↔ Gestielte Fernlappenplastik, an Brustwand und Rücken	86.7D.1C ↔ Plastik mit freiem Lappen mit mikrovaskulärer Anastomosierung, am Unterschenkel
86.7C.18 ↔ Gestielte Fernlappenplastik, an Bauchregion und Leiste	86.7D.1D ↔ Plastik mit freiem Lappen mit mikrovaskulärer Anastomosierung, am Fuss
86.7C.1A ↔ Gestielte Fernlappenplastik, am Gesäss	
86.7C.1B ↔ Gestielte Fernlappenplastik, an Oberschenkel und Knie	
86.7C.1C ↔ Gestielte Fernlappenplastik, am Unterschenkel	
86.7C.1D ↔ Gestielte Fernlappenplastik, am Fuss	
86.7D.11 ↔ Plastik mit freiem Lappen mit mikrovaskulärer Anastomosierung, am Kopf	

### Prozedur D24-8

26.32.10 ↔ Vollständige Parotidektomie mit Erhaltung des N. fazialis, ohne intraoperatives Fazialismonitoring	30.4X.14 ↔ Radikale Laryngektomie, mit Pharyngektomie, Rekonstruktion mit gestieltem Lappen
26.32.11 ↔ Vollständige Parotidektomie mit Erhaltung des N. fazialis, mit intraoperatives Fazialismonitoring	30.4X.16 ↔ Radikale Laryngektomie, mit Pharyngektomie, Rekonstruktion mit freiem Darmtransplantat
26.32.20 ↔ Vollständige Parotidektomie mit Resektion und Rekonstruktion des N. fazialis	30.4X.17 ↔ Radikale Laryngektomie, mit Pharyngektomie, Rekonstruktion mit Magenhochzug
30.3X.10 ↔ Vollständige Laryngektomie, ohne Rekonstruktion	30.4X.19 ↔ Radikale Laryngektomie, mit Pharyngektomie, sonstige Rekonstruktion
30.3X.11 ↔ Vollständige Laryngektomie, Rekonstruktion mit lokaler Schleimhaut	30.4X.20 ↔ Radikale Laryngektomie, mit Pharyngektomie und Schilddrüsenresektion, ohne Rekonstruktion
30.3X.12 ↔ Vollständige Laryngektomie, Rekonstruktion mit nicht vaskularisiertem Transplantat	30.4X.21 ↔ Radikale Laryngektomie, mit Pharyngektomie und Schilddrüsenresektion, Rekonstruktion mit lokaler Schleimhaut
30.3X.13 ↔ Vollständige Laryngektomie, Rekonstruktion mit gestieltem regionalen Lappen	30.4X.22 ↔ Radikale Laryngektomie, mit Pharyngektomie und Schilddrüsenresektion, Rekonstruktion mit nicht vaskularisiertem Transplantat
30.3X.14 ↔ Vollständige Laryngektomie, Rekonstruktion mit gestieltem Fernlappen	30.4X.23 ↔ Radikale Laryngektomie, mit Pharyngektomie und Schilddrüsenresektion, Rekonstruktion mit gestieltem regionalen Lappen
30.3X.16 ↔ Vollständige Laryngektomie, Rekonstruktion mit freiem Darmtransplantat	30.4X.24 ↔ Radikale Laryngektomie, mit Pharyngektomie und Schilddrüsenresektion, Rekonstruktion mit gestieltem Lappen
30.3X.17 ↔ Vollständige Laryngektomie, Rekonstruktion mit Magenhochzug	30.4X.26 ↔ Radikale Laryngektomie, mit Pharyngektomie und Schilddrüsenresektion, Rekonstruktion mit freiem Darmtransplantat
30.3X.19 ↔ Vollständige Laryngektomie, sonstige Rekonstruktion	30.4X.27 ↔ Radikale Laryngektomie, mit Pharyngektomie und Schilddrüsenresektion, Rekonstruktion mit Magenhochzug
30.4X.10 ↔ Radikale Laryngektomie, mit Pharyngektomie, ohne Rekonstruktion	30.4X.29 ↔ Radikale Laryngektomie, mit Pharyngektomie und Schilddrüsenresektion, sonstige Rekonstruktion
30.4X.11 ↔ Radikale Laryngektomie, mit Pharyngektomie, Rekonstruktion mit lokaler Schleimhaut	
30.4X.12 ↔ Radikale Laryngektomie, mit Pharyngektomie, Rekonstruktion mit nicht vaskularisiertem Transplantat	
30.4X.13 ↔ Radikale Laryngektomie, mit Pharyngektomie, Rekonstruktion mit gestieltem regionalen Lappen	

### Prozedur D24-9

30.4X.00 ↔ Radikale Laryngektomie, n.n.bez.	30.4X.16 ↔ Radikale Laryngektomie, mit Pharyngektomie, Rekonstruktion mit freiem Darmtransplantat
30.4X.10 ↔ Radikale Laryngektomie, mit Pharyngektomie, ohne Rekonstruktion	30.4X.17 ↔ Radikale Laryngektomie, mit Pharyngektomie, Rekonstruktion mit Magenhochzug
30.4X.11 ↔ Radikale Laryngektomie, mit Pharyngektomie, Rekonstruktion mit lokaler Schleimhaut	30.4X.19 ↔ Radikale Laryngektomie, mit Pharyngektomie, sonstige Rekonstruktion
30.4X.12 ↔ Radikale Laryngektomie, mit Pharyngektomie, Rekonstruktion mit nicht vaskularisiertem Transplantat	30.4X.20 ↔ Radikale Laryngektomie, mit Pharyngektomie und Schilddrüsenresektion, ohne Rekonstruktion
30.4X.13 ↔ Radikale Laryngektomie, mit Pharyngektomie, Rekonstruktion mit gestieltem regionalen Lappen	30.4X.21 ↔ Radikale Laryngektomie, mit Pharyngektomie und Schilddrüsenresektion, Rekonstruktion mit lokaler Schleimhaut
30.4X.14 ↔ Radikale Laryngektomie, mit Pharyngektomie, Rekonstruktion mit gestieltem Lappen	

30.4X.22 ↔	Radikale Laryngektomie, mit Pharyngektomie und Schilddrüsenresektion, Rekonstruktion mit nicht vaskularisiertem Transplantat	30.4X.26 ↔	Radikale Laryngektomie, mit Pharyngektomie und Schilddrüsenresektion, Rekonstruktion mit freiem Darmtransplantat
30.4X.23 ↔	Radikale Laryngektomie, mit Pharyngektomie und Schilddrüsenresektion, Rekonstruktion mit gestieltem regionalen Lappen	30.4X.27 ↔	Radikale Laryngektomie, mit Pharyngektomie und Schilddrüsenresektion, Rekonstruktion mit Magenhochzug
30.4X.24 ↔	Radikale Laryngektomie, mit Pharyngektomie und Schilddrüsenresektion, Rekonstruktion mit gestieltem Lappen	30.4X.29 ↔	Radikale Laryngektomie, mit Pharyngektomie und Schilddrüsenresektion, sonstige Rekonstruktion
		30.4X.99 ↔	Radikale Laryngektomie, sonstige

**ADRG D25****Mässig komplexe Eingriffe an Kopf und Hals, Strahlentherapie mit operativem Eingriff oder äusserst schwere CC**

Mindestens eine Prozedur in Tabelle D25-1 oder Prozedur in Tabelle D25-2 und (mindestens eine Prozedur in Tabelle D25-3 oder PCCL > 3)

**DRG D25A****Mässig komplexe Eingriffe an Kopf und Hals und äusserst schwere CC oder Strahlentherapie mit operativem Eingriff, oder bestimmtem Eingriff**

PCCL > 3 oder Prozedur in Tabelle D25-4 oder (Prozedur in Tabelle D25-2 und mindestens eine Prozedur in Tabelle D25-5)

**DRG D25B****Mässig komplexe Eingriffe an Kopf und Hals****Prozedur D25-1**

01.12.00 ↔	Offene Biopsie an den Hirnhäuten, n.n.bez.	01.24.3A ↔	Zugang zur Schädelbasis, transkondylär
01.12.10 ↔	Stereotaktische offene Biopsie an den Hirnhäuten	01.24.3B ↔	Zugang zur Schädelbasis, transorbital
01.12.99 ↔	Offene Biopsie an den Hirnhäuten, sonstige	01.24.3C ↔	Zugang zur Schädelbasis, mit Le-Fort-I-Osteotomie
01.14.00 ↔	Offene Biopsie am Gehirn, n.n.bez.	01.24.3D ↔	Zugang zur Schädelbasis, transnasal-transcribiform
01.14.10 ↔	Stereotaktische offene Biopsie am Gehirn	01.24.3E ↔	Zugang zur Schädelbasis, transnasal-transclival
01.14.99 ↔	Offene Biopsie am Gehirn, sonstige	01.24.3F ↔	Zugang zur Schädelbasis, transoral-transclival
01.15 ↔	Biopsie am Schädel	01.24.3G ↔	Zugang zur Schädelbasis, transnasal-transpterygoidale
01.21 ↔	Inzision und Drainage an den kranialen Sinus	01.24.99 ↔	Sonstige Kraniotomie, sonstige
01.24.00 ↔	Sonstige Kraniotomie, n.n.bez.	01.25.00 ↔	Sonstige Kraniektomie, n.n.bez.
01.24.10 ↔	Sonstige Kraniotomie mit Dekompression	01.25.10 ↔	Sonstige Kraniektomie mit Dekompression
01.24.11 ↔	Sonstige Kraniotomie zur Entleerung eines epiduralen Hämatoms	01.25.11 ↔	Sonstige Kraniektomie zur Entleerung eines epiduralen Hämatoms
01.24.12 ↔	Sonstige Kraniotomie zur Entleerung eines epiduralen Empyems	01.25.12 ↔	Sonstige Kraniektomie zur Entleerung eines epiduralen Empyems
01.24.13 ↔	Sonstige Kraniotomie, Einlegen von alloplastischem Material oder Medikamententrägers in den Schädelknochen oder Epiduralraum	01.25.13 ↔	Sonstige Kraniektomie zur Entfernung eines Fremdkörpers aus Schädelknochen oder Epiduralraum
01.24.14 ↔	Sonstige Kraniotomie, Entfernung von alloplastischem Material oder Medikamententrägers aus Schädelknochen oder Epiduralraum	01.25.14 ↔	Sonstige Kraniektomie mit Einlegen von alloplastischem Material oder eines Medikamententrägers in den Schädelknochen oder Epiduralraum
01.24.15 ↔	Sonstige Kraniotomie, Entfernung eines Fremdkörpers aus Schädelknochen oder Epiduralraum	01.25.19 ↔	Sonstige Kraniektomie zur Drainage epiduraler Flüssigkeit oder aus sonstigen Gründen
01.24.16 ↔	Sonstige Kraniotomie, sonstige Drainage epiduraler Flüssigkeit oder aus sonstigen Gründen	01.25.20 ↔	Sonstige Kraniektomie, Rekraniektomie mit Einbringen einer Drainage
01.24.20 ↔	Kraniotomie der Kalotte als Zugang, n.n.bez.	01.25.21 ↔	Sonstige Kraniektomie, Rekraniektomie zur Entfernung von alloplastischem Material oder eines Medikamententrägers aus dem Schädelknochen oder Epiduralraumes
01.24.21 ↔	Bohrlochtrepantation der Kalotte als Zugang	01.25.99 ↔	Sonstige Kraniektomie, sonstige
01.24.22 ↔	Stereotaktisch geführte Schädelöffnung über die Kalotte als Zugang	01.26 ↔	Einsetzen und Ersetzen eines Katheters in die Schädelhöhle oder Hirngewebe
01.24.29 ↔	Kraniotomie der Kalotte als Zugang, sonstige	01.28 ↔	Einsetzen von intrakraniellen Katheter(n) via Bohrloch(löcher)
01.24.30 ↔	Zugang zur Schädelbasis, n.n.bez.	01.29.00 ↔	Revision ohne Ersatz von Katheter(n) aus Schädelhöhle oder Hirngewebe, n.n.bez.
01.24.31 ↔	Zugang zur Schädelbasis, transoral	01.29.10 ↔	Stereotaktische Revision ohne Ersatz von intrazerebralen Kathetern zur intraventrikulären Infusion
01.24.32 ↔	Zugang zur Schädelbasis, transoral mit Spaltung des weichen Gaumens	01.29.99 ↔	Revision ohne Ersatz von Katheter(n) aus Schädelhöhle oder Hirngewebe, sonstige
01.24.33 ↔	Zugang zur Schädelbasis, transoral mit Spaltung des weichen sowie harten Gaumens	01.31.00 ↔	Inzision an den Hirnhäuten, n.n.bez.
01.24.34 ↔	Zugang zur Schädelbasis, transsphenoidal		
01.24.35 ↔	Zugang zur Schädelbasis, transethmoidal		
01.24.36 ↔	Zugang zur Schädelbasis, transmastoidal		
01.24.37 ↔	Zugang zur Schädelbasis, translabyrinthär		
01.24.38 ↔	Zugang zur Schädelbasis, transpyramidal		
01.24.39 ↔	Zugang zur Schädelbasis, sonstige		

01.31.10 ↔	Inzision an den Hirnhäuten zur Entleerung eines subduralen Hämatoms (Hygroms)	01.6X.21 ↔	Exzision und Destruktion von sonstigem erkrankten Gewebe an der Kalotte
01.31.11 ↔	Inzision an den Hirnhäuten zur Entleerung eines subduralen Empyems	01.6X.22 ↔	Exzision und Destruktion von sonstigem erkrankten Gewebe an der Kalotte mit Hirnhäuten
01.31.20 ↔	Inzision an den Hirnhäuten zur Drainage von subduraler und subarachnoidaler Flüssigkeit	02.01 ↔	Eröffnen einer Schädelnaht
01.31.99 ↔	Inzision an den Hirnhäuten, sonstige	02.02 ↔	Elevation von Frakturfragmenten vom Schädel
01.39.00 ↔	Sonstige Inzision am Gehirn, n.n.bez.	02.03 ↔	Bildung eines Schädelknochenlappens
01.39.10 ↔	Sonstige Inzision am Gehirn zur Entleerung eines intrazerebralen Hämatoms	02.04.00 ↔	Knochentransplantation an den Schädel, n.n.bez.
01.39.11 ↔	Sonstige Inzision am Gehirn zur Entleerung eines intrazerebralen Abszesses	02.04.10 ↔	Knochentransplantation an den Schädel, Schädeldach
01.39.19 ↔	Sonstige Inzision am Gehirn, Entleerung von sonstiger intrazerebraler Flüssigkeit	02.04.99 ↔	Knochentransplantation an den Schädel, sonstige
01.39.20 ↔	Sonstige Inzision am Gehirn, Stereotaktische Entleerung eines intrakraniellen Hämatoms	02.05.00 ↔	Einsetzen einer Schädelknochenplatte, n.n.bez.
01.39.21 ↔	Sonstige Inzision am Gehirn, Stereotaktische Entleerung eines intrakraniellen Abszesses	02.05.10 ↔	Einsetzen eines CAD-Implantats an Hirnschädel ohne Beteiligung des Gesichtsschädels, einfacher Defekt
01.39.29 ↔	Sonstige Inzision am Gehirn, Stereotaktische Entleerung sonstiger intrakranieller Flüssigkeit	02.05.11 ↔	Einsetzen eines CAD-Implantats an Hirnschädel ohne Beteiligung des Gesichtsschädels, grosser oder komplexer Defekt
01.39.30 ↔	Sonstige Inzision am Gehirn, Entfernung eines intrazerebralen Fremdkörpers	02.05.20 ↔	Einsetzen eines CAD-Implantats an Hirnschädel mit Beteiligung von Orbita, Temporalregion oder frontalem Sinus, bis zu 2 Regionen
01.39.40 ↔	Anlegen einer externen Drainage am Liquorsystem (z.B. ventrikulär, zisternal, subdural)	02.05.30 ↔	Einsetzen eines CAD-Implantats an Hirnschädel mit Beteiligung multipler Regionen des Gesichtsschädels, ab 3 Regionen
01.39.41 ↔	Anlegen eines Reservoirs am Liquorsystem (z.B. ventrikulär, zisternal, subdural)	02.05.41 ↔	Wiedereinsetzen einer autologen Schädelknochenplatte
01.39.42 ↔	Entfernen eines Reservoirs am Liquorsystem (z.B. ventrikulär, zisternal, subdural)	02.05.99 ↔	Einsetzen einer Schädelknochenplatte, sonstige
01.39.50 ↔	Entfernung eines intrakraniellen Implantats	02.06.00 ↔	Sonstige Osteoplastik am Schädel, n.n.bez.
01.39.99 ↔	Sonstige Inzision am Gehirn, sonstige	02.06.10 ↔	Frontoorbitale Kranioplastik zur Verlagerung
01.41 ↔	Operationen am Thalamus	02.06.20 ↔	Rekonstruktion des Hirnschädels ohne Beteiligung des Gesichtsschädels, mit einfachem Implantat (Knochenzement, alloplastisches Material)
01.42 ↔	Operationen am Globus pallidum	02.06.30 ↔	Rekonstruktion von Hirn- und Gesichtsschädel, mit einfachem Implantat (Knochenzement, alloplastisches Material)
01.51.00 ↔	Exzision und Destruktion von Läsion oder Gewebe an Gehirn und Hirnhäuten, n.n.bez.	02.06.99 ↔	Sonstige Osteoplastik am Schädel, sonstige
01.51.10 ↔	Exzision von Tumorgewebe an den Hirnhäuten mit Präparation von infiltriertem Nachbargewebe	02.07 ↔	Entfernen einer Schädelknochenplatte
01.51.19 ↔	Exzision von Läsion oder Gewebe an den Hirnhäuten, sonstige	02.11 ↔	Einfache Naht an der Dura mater des Gehirns
01.51.21 ↔	Exzision von hirneigenem intrazerebralen Tumorgewebe	02.12.00 ↔	Sonstige Rekonstruktion an den Hirnhäuten, n.n.bez.
01.51.22 ↔	Exzision von nicht hirneigenem intrazerebralen Tumorgewebe	02.12.10 ↔	Sonstige Rekonstruktion an den Hirnhäuten ohne Kranioplastik
01.51.29 ↔	Exzision von Läsion oder Gewebe am Gehirn, sonstige	02.12.20 ↔	Sonstige Rekonstruktion an den Hirnhäuten mit Kranioplastik
01.51.31 ↔	Destruktion von Läsion oder Gewebe an Hirnhäuten	02.12.21 ↔	Sonstige Duraplastik mit Kranioplastik an der Konvexität
01.51.41 ↔	Destruktion von hirneigenem intrazerebralen Tumorgewebe	02.12.22 ↔	Sonstige Duraplastik mit Kranioplastik am kraniozervikalen Übergang
01.51.42 ↔	Destruktion von nicht hirneigenem intrazerebralen Tumorgewebe	02.12.31 ↔	Duraplastik an der Frontobasis mit gestieltem Lappen
01.51.49 ↔	Destruktion von Läsion oder Gewebe am Gehirn, sonstige	02.12.99 ↔	Sonstige Rekonstruktion an den Hirnhäuten, sonstige
01.52.00 ↔	Hemisphärektomie, n.n.bez.	02.13 ↔	Ligatur eines Gefässes der Hirnhäute
01.52.10 ↔	Hemisphärektomie, hirneigenes intrazerebrales Tumorgewebe	02.14 ↔	Exzision am Plexus chorioideus
01.52.11 ↔	Hemisphärektomie, nicht hirneigenes intrazerebrales Tumorgewebe	02.2 ↔	Ventrikulostomie
01.52.99 ↔	Hemisphärektomie, sonstige	02.31 ↔	Ventrikelshunt zu Strukturen in Kopf und Hals
01.53.00 ↔	Lobektomie am Gehirn, n.n.bez.	02.32 ↔	Ventrikelshunt zum Kreislaufsystem
01.53.10 ↔	Lobektomie am Gehirn, hirneigenes intrazerebrales Tumorgewebe	02.33 ↔	Ventrikelshunt zur Thoraxhöhle
01.53.11 ↔	Lobektomie am Gehirn, nicht hirneigenes intrazerebrales Tumorgewebe	02.34 ↔	Ventrikelshunt zu Bauchhöhle und Bauchorganen
01.53.99 ↔	Lobektomie am Gehirn, sonstige	02.35 ↔	Ventrikelshunt zum Harnwegssystem
01.59 ↔	Sonstige Exzision oder Destruktion an Gehirn und Hirnhäuten, sonstige	02.39 ↔	Sonstige Operationen zum Einrichten einer Ventrikeldrainage
01.6X.10 ↔	Exzision und Destruktion von Tumorgewebe an der Schädelbasis	02.41.00 ↔	Spülung und Exploration eines Ventrikelshunts, n.n.bez.
01.6X.11 ↔	Exzision und Destruktion von Tumorgewebe an der Kalotte	02.41.10 ↔	Spülung und Exploration eines Ventrikelshunts, zentraler Teil
01.6X.20 ↔	Exzision und Destruktion vom sonstigem erkrankten Gewebe an der Schädelbasis	02.41.20 ↔	Spülung und Exploration eines Ventrikelshunts, peripherer Teil
		02.41.99 ↔	Spülung und Exploration eines Ventrikelshunts, sonstige
		02.42.00 ↔	Ersetzen eines Ventrikelshunts, n.n.bez.
		02.42.10 ↔	Ersetzen eines Ventrikelshunts, zentraler Teil

02.42.20 ↔ Ersetzen eines Ventrikelshunts, peripherer Teil	16.51.10 ↔ Exenteration der Orbita mit Entfernen benachbarter Strukturen, mit Erhalt der Lidhaut
02.42.99 ↔ Ersetzen eines Ventrikelshunts, sonstige	16.51.11 ↔ Exenteration der Orbita mit Entfernen benachbarter Strukturen, ohne Erhalt der Lidhaut
02.43 ↔ Entfernen eines Ventrikelshunts	16.51.99 ↔ Exenteration der Orbita mit Entfernen benachbarter Strukturen, sonstige
02.91 ↔ Lösung von kortikalen Adhäsionen	16.52.00 ↔ Exenteration der Orbita mit therapeutischem Entfernen von Orbitaknochen, n.n.bez.
02.92 ↔ Plastische Rekonstruktion am Gehirn	16.52.10 ↔ Exenteration der Orbita mit therapeutischem Entfernen von Orbitaknochen, mit Erhalt der Lidhaut
02.93.30 ↔ Implantation oder Wechsel der Elektroden zur intrakraniellen Neurostimulation, n.n.bez.	16.52.11 ↔ Exenteration der Orbita mit therapeutischem Entfernen von Orbitaknochen, ohne Erhalt der Lidhaut
02.93.31 ↔ Implantation oder Wechsel von temporären Mikroelektroden zur monolokulären Ableitung und Stimulation	16.52.99 ↔ Exenteration der Orbita mit therapeutischem Entfernen von Orbitaknochen, sonstige
02.93.32 ↔ Implantation oder Wechsel von temporären Mikroelektroden zur multilokulären Ableitung und Stimulation	16.59.00 ↔ Sonstige Exenteration der Orbita, n.n.bez.
02.93.33 ↔ Implantation oder Wechsel von permanenten Mikroelektroden zur monolokulären Ableitung und Stimulation	16.59.10 ↔ Sonstige Exenteration der Orbita, mit Erhalt der Lidhaut
02.93.34 ↔ Implantation oder Wechsel von permanenten Mikroelektroden zur multilokulären Ableitung und Stimulation	16.59.11 ↔ Sonstige Exenteration der Orbita, ohne Erhalt der Lidhaut
02.93.39 ↔ Implantation oder Wechsel der Elektroden zur intrakraniellen Neurostimulation, sonstige	16.59.99 ↔ Sonstige Exenteration der Orbita, sonstige
02.93.40 ↔ Revision ohne Ersatz der Elektroden zur intrakraniellen Neurostimulation, n.n.bez.	22.79.00 ↔ Sonstige Rekonstruktion eines Sinus paranasales, n.n.bez.
02.93.41 ↔ Revision ohne Ersatz der Elektroden zur intrakraniellen Neurostimulation, stereotaktisch, permanentes Einzelelektrodensystem zur Dauerstimulation	22.79.10 ↔ Rekonstruktion des Os frontale
02.93.42 ↔ Revision ohne Ersatz der Elektroden zur intrakraniellen Neurostimulation, stereotaktisch, permanentes Mehrelektrodensystem zur Dauerstimulation	22.79.11 ↔ Rekonstruktion oder Kranialisierung einer Wand des Sinus frontalis
02.93.49 ↔ Revision ohne Ersatz der Elektroden zur intrakraniellen Neurostimulation, sonstige	22.79.19 ↔ Sonstige Rekonstruktion eines Sinus paranasales, sonstige
02.93.51 ↔ Entfernen der Elektroden zur intrakraniellen Neurostimulation	25.2X.00 ↔ Partielle Glossektomie, n.n.bez.
02.99.10 ↔ Stereotaktische Eingriffe am Liquorsystem	25.2X.09 ↔ Partielle Glossektomie, sonstige
02.99.11 ↔ Stereotaktische Implantation und Explantation von radioaktivem Material als selbstständiger Eingriff	25.2X.10 ↔ Partielle Glossektomie, transoraler Zugang, n.n.bez.
02.99.12 ↔ Stereotaktische Implantation von Gewebe an Schädel, Gehirn und Hirnhäuten	25.2X.11 ↔ Partielle Glossektomie, transoraler Zugang, ohne Rekonstruktion
02.99.13 ↔ Stereotaktische Instillation von Medikamenten als selbstständiger Eingriff	25.2X.12 ↔ Partielle Glossektomie, transoraler Zugang, Rekonstruktion mit lokaler Schleimhaut
02.99.14 ↔ Stereotaktische Implantation, Revision oder Wechsel von intrazerebralen Kathetern zur intraventrikulären Infusion	25.2X.13 ↔ Partielle Glossektomie, transoraler Zugang, Rekonstruktion mit myokutanem Lappen
02.99.20 ↔ Umwandlung eines Liquorshunts (oder Hirnwasserableitung) in eine Mehrfachableitung	25.2X.14 ↔ Partielle Glossektomie, transoraler Zugang, Rekonstruktion mit freiem mikrovaskulär-anastomosierten Transplantat
02.99.29 ↔ Sonstige Revision und Entfernung von Liquorableitungen	25.2X.19 ↔ Partielle Glossektomie, transoraler Zugang, mit sonstiger Rekonstruktion
02.99.30 ↔ Implantation oder Wechsel einer intrakraniellen Messsonde	25.2X.20 ↔ Partielle Glossektomie, transmandibulärer Zugang, n.n.bez.
02.99.31 ↔ Revision ohne Ersatz einer intrakraniellen Messsonde	25.2X.21 ↔ Partielle Glossektomie, transmandibulärer Zugang, ohne Rekonstruktion
02.99.40 ↔ Implantation oder Wechsel einer Neuroprothese	25.2X.22 ↔ Partielle Glossektomie, transmandibulärer Zugang, Rekonstruktion mit lokaler Schleimhaut
02.99.41 ↔ Revision ohne Ersatz einer Neuroprothese	25.2X.23 ↔ Partielle Glossektomie, transmandibulärer Zugang, Rekonstruktion mit myokutanem Lappen
02.99.50 ↔ Implantation und Entfernung eines Katheter-Ballon-Systems zur intrazerebralen Brachytherapie	25.2X.24 ↔ Partielle Glossektomie, transmandibulärer Zugang, Rekonstruktion mit freiem mikrovaskulär-anastomosierten Transplantat
02.99.90 ↔ Sonstige stereotaktische Operationen an Schädel, Gehirn und Hirnhäuten	25.2X.29 ↔ Partielle Glossektomie, transmandibulärer Zugang, mit sonstiger Rekonstruktion
04.01.00 ↔ Exzision eines Akustikusneurinoms, n.n.bez.	25.2X.30 ↔ Pelviglossektomie, transoraler Zugang, n.n.bez.
04.01.10 ↔ Exzision eines Akustikusneurinoms durch Kraniotomie	25.2X.31 ↔ Pelviglossektomie, transoraler Zugang, ohne Rekonstruktion
04.01.11 ↔ Exzision eines Akustikusneurinoms, translabrynthärer Zugang	25.2X.32 ↔ Pelviglossektomie, transoraler Zugang, Rekonstruktion mit lokaler Schleimhaut
04.01.99 ↔ Exzision eines Akustikusneurinoms, sonstige	25.2X.33 ↔ Pelviglossektomie, transoraler Zugang, Rekonstruktion mit myokutanem Lappen
07.62 ↔ Partielle Exzision an der Hypophyse, transsphenoidaler Zugang	25.2X.34 ↔ Pelviglossektomie, transoraler Zugang, Rekonstruktion mit freiem mikrovaskulär-anastomosierten Transplantat
07.65 ↔ Totale Exzision der Hypophyse, transsphenoidaler Zugang	25.2X.39 ↔ Pelviglossektomie, transoraler Zugang, mit sonstiger Rekonstruktion
16.51.00 ↔ Exenteration der Orbita mit Entfernen benachbarter Strukturen, n.n.bez.	25.2X.40 ↔ Pelviglossektomie, transmandibulärer Zugang, n.n.bez.
	25.2X.41 ↔ Pelviglossektomie, transmandibulärer Zugang, ohne Rekonstruktion

- 25.2X.42 ↔ Pelviglossektomie, transmandibulärer Zugang, Rekonstruktion mit lokaler Schleimhaut
- 25.2X.43 ↔ Pelviglossektomie, transmandibulärer Zugang, Rekonstruktion mit myokutanem Lappen
- 25.2X.44 ↔ Pelviglossektomie, transmandibulärer Zugang, Rekonstruktion mit freiem mikrovaskulär-anastomosierten Transplantat
- 25.2X.49 ↔ Pelviglossektomie, transmandibulärer Zugang, mit sonstiger Rekonstruktion
- 25.2X.50 ↔ Pelviglossomandibulektomie, n.n.bez.
- 25.2X.51 ↔ Pelviglossomandibulektomie, ohne Rekonstruktion
- 25.2X.52 ↔ Pelviglossomandibulektomie, Rekonstruktion mit lokaler Schleimhaut
- 25.2X.53 ↔ Pelviglossomandibulektomie, Rekonstruktion mit myokutanem Lappen
- 25.2X.54 ↔ Pelviglossomandibulektomie, Rekonstruktion mit freiem mikrovaskulär-anastomosierten Transplantat
- 25.2X.59 ↔ Pelviglossomandibulektomie, mit sonstiger Rekonstruktion
- 25.3X.00 ↔ Vollständige Glossektomie, n.n.bez.
- 25.3X.09 ↔ Vollständige Glossektomie, sonstige
- 25.3X.10 ↔ Vollständige Glossektomie, transoraler Zugang, n.n.bez.
- 25.3X.11 ↔ Vollständige Glossektomie, transoraler Zugang, ohne Rekonstruktion
- 25.3X.12 ↔ Vollständige Glossektomie, transoraler Zugang, Rekonstruktion mit lokaler Schleimhaut
- 25.3X.13 ↔ Vollständige Glossektomie, transoraler Zugang, Rekonstruktion mit myokutanem Lappen
- 25.3X.14 ↔ Vollständige Glossektomie, transoraler Zugang, Rekonstruktion mit freiem mikrovaskulär-anastomosierten Transplantat
- 25.3X.19 ↔ Vollständige Glossektomie, transoraler Zugang, mit sonstiger Rekonstruktion
- 25.3X.20 ↔ Vollständige Glossektomie, transmandibulärer Zugang, n.n.bez.
- 25.3X.21 ↔ Vollständige Glossektomie, transmandibulärer Zugang, ohne Rekonstruktion
- 25.3X.22 ↔ Vollständige Glossektomie, transmandibulärer Zugang, Rekonstruktion mit lokaler Schleimhaut
- 25.3X.23 ↔ Vollständige Glossektomie, transmandibulärer Zugang, Rekonstruktion mit myokutanem Lappen
- 25.3X.24 ↔ Vollständige Glossektomie, transmandibulärer Zugang, Rekonstruktion mit freiem mikrovaskulär-anastomosierten Transplantat
- 25.3X.29 ↔ Vollständige Glossektomie, transmandibulärer Zugang, mit sonstiger Rekonstruktion
- 25.3X.30 ↔ Vollständige Pelviglossektomie, transoraler Zugang, n.n.bez.
- 25.3X.31 ↔ Vollständige Pelviglossektomie, transoraler Zugang, ohne Rekonstruktion
- 25.3X.32 ↔ Vollständige Pelviglossektomie, transoraler Zugang, Rekonstruktion mit lokaler Schleimhaut
- 25.3X.33 ↔ Vollständige Pelviglossektomie, transoraler Zugang, Rekonstruktion mit myokutanem Lappen
- 25.3X.34 ↔ Vollständige Pelviglossektomie, transoraler Zugang, Rekonstruktion mit freiem mikrovaskulär-anastomosierten Transplantat
- 25.3X.39 ↔ Vollständige Pelviglossektomie, transoraler Zugang, mit sonstiger Rekonstruktion
- 25.3X.40 ↔ Vollständige Pelviglossektomie, transmandibulärer Zugang, n.n.bez.
- 25.3X.41 ↔ Vollständige Pelviglossektomie, transmandibulärer Zugang, ohne Rekonstruktion
- 25.3X.42 ↔ Vollständige Pelviglossektomie, transmandibulärer Zugang, Rekonstruktion mit lokaler Schleimhaut
- 25.3X.43 ↔ Vollständige Pelviglossektomie, transmandibulärer Zugang, Rekonstruktion mit myokutanem Lappen
- 25.3X.44 ↔ Vollständige Pelviglossektomie, transmandibulärer Zugang, Rekonstruktion mit freiem mikrovaskulär-anastomosierten Transplantat
- 25.3X.49 ↔ Vollständige Pelviglossektomie, transmandibulärer Zugang, mit sonstiger Rekonstruktion
- 25.3X.50 ↔ Vollständige Pelviglossomandibulektomie, n.n.bez.
- 25.3X.51 ↔ Vollständige Pelviglossomandibulektomie, ohne Rekonstruktion
- 25.3X.52 ↔ Vollständige Pelviglossomandibulektomie, Rekonstruktion mit lokaler Schleimhaut
- 25.3X.53 ↔ Vollständige Pelviglossomandibulektomie, Rekonstruktion mit myokutanem Lappen
- 25.3X.54 ↔ Vollständige Pelviglossomandibulektomie, Rekonstruktion mit freiem mikrovaskulär-anastomosierten Transplantat
- 25.3X.59 ↔ Vollständige Pelviglossomandibulektomie, mit sonstiger Rekonstruktion
- 25.4X.00 ↔ Radikale Glossektomie, n.n.bez.
- 25.4X.10 ↔ Radikale Glossektomie, transoraler Zugang, n.n.bez.
- 25.4X.11 ↔ Radikale Glossektomie, transoraler Zugang, ohne Rekonstruktion
- 25.4X.12 ↔ Radikale Glossektomie, transoraler Zugang, Rekonstruktion mit lokaler Schleimhaut
- 25.4X.13 ↔ Radikale Glossektomie, transoraler Zugang, Rekonstruktion mit myokutanem Lappen
- 25.4X.14 ↔ Radikale Glossektomie, transoraler Zugang, Rekonstruktion mit freiem mikrovaskulär-anastomosierten Transplantat
- 25.4X.19 ↔ Radikale Glossektomie, transoraler Zugang, mit sonstiger Rekonstruktion
- 25.4X.20 ↔ Radikale Glossektomie, transmandibulärer Zugang, n.n.bez.
- 25.4X.21 ↔ Radikale Glossektomie, transmandibulärer Zugang, ohne Rekonstruktion
- 25.4X.22 ↔ Radikale Glossektomie, transmandibulärer Zugang, Rekonstruktion mit lokaler Schleimhaut
- 25.4X.23 ↔ Radikale Glossektomie, transmandibulärer Zugang, Rekonstruktion mit myokutanem Lappen
- 25.4X.24 ↔ Radikale Glossektomie, transmandibulärer Zugang, Rekonstruktion mit freiem mikrovaskulär-anastomosierten Transplantat
- 25.4X.29 ↔ Radikale Glossektomie, transmandibulärer Zugang, mit sonstiger Rekonstruktion
- 25.4X.30 ↔ Radikale Pelviglossektomie, transoraler Zugang, n.n.bez.
- 25.4X.31 ↔ Radikale Pelviglossektomie, transoraler Zugang, ohne Rekonstruktion
- 25.4X.32 ↔ Radikale Pelviglossektomie, transoraler Zugang, Rekonstruktion mit lokaler Schleimhaut
- 25.4X.33 ↔ Radikale Pelviglossektomie, transoraler Zugang, Rekonstruktion mit myokutanem Lappen
- 25.4X.34 ↔ Radikale Pelviglossektomie, transoraler Zugang, Rekonstruktion mit freiem mikrovaskulär-anastomosierten Transplantat
- 25.4X.39 ↔ Radikale Pelviglossektomie, transoraler Zugang, mit sonstiger Rekonstruktion
- 25.4X.40 ↔ Radikale Pelviglossektomie, transmandibulärer Zugang, n.n.bez.
- 25.4X.41 ↔ Radikale Pelviglossektomie, transmandibulärer Zugang, ohne Rekonstruktion
- 25.4X.42 ↔ Radikale Pelviglossektomie, transmandibulärer Zugang, Rekonstruktion mit lokaler Schleimhaut
- 25.4X.43 ↔ Radikale Pelviglossektomie, transmandibulärer Zugang, Rekonstruktion mit myokutanem Lappen
- 25.4X.44 ↔ Radikale Pelviglossektomie, transmandibulärer Zugang, Rekonstruktion mit freiem mikrovaskulär-anastomosierten Transplantat
- 25.4X.49 ↔ Radikale Pelviglossektomie, transmandibulärer Zugang, mit sonstiger Rekonstruktion
- 25.4X.50 ↔ Radikale Pelviglossomandibulektomie, n.n.bez.
- 25.4X.51 ↔ Radikale Pelviglossomandibulektomie, ohne Rekonstruktion
- 25.4X.52 ↔ Radikale Pelviglossomandibulektomie, Rekonstruktion mit lokaler Schleimhaut

25.4X.53 ↔	Radikale Pelviglossomandibulektomie, Rekonstruktion mit myokutanem Lappen	31.64 ↔	Versorgung einer Larynxfraktur
25.4X.54 ↔	Radikale Pelviglossomandibulektomie, Rekonstruktion mit freiem mikrovaskulär-anastomosiertem Transplantat	31.71 ↔	Naht einer Rissverletzung an der Trachea
25.4X.59 ↔	Radikale Pelviglossomandibulektomie, mit sonstiger Rekonstruktion	31.73 ↔	Verschluss einer anderen trachealen Fistel
25.4X.99 ↔	Radikale Glossektomie, sonstige	38.01 ↔	Inzision von intrakraniellen Gefässen
25.59.11 ↔	Reduktionsplastik der Zunge	38.31 ↔	Resektion von intrakraniellen Gefässen mit Anastomose
27.32.00 ↔	Ausgedehnte Exzision oder Destruktion von Läsion oder Gewebe am knöchernen Gaumen, n.n.bez.	38.61 ↔	Sonstige Exzision von intrakraniellen Gefässen
27.32.10 ↔	Totale transorale Exstirpation von Läsion oder Gewebe am knöchernen Gaumen	38.81 ↔	Sonstiger chirurgischer Verschluss von intrakraniellen Gefässen
27.32.11 ↔	Radikale transmandibuläre Exzision [En-bloc-Resektion] von Läsion oder Gewebe am knöchernen Gaumen	76.01 ↔	Sequestrektomie an Gesichtsschädelknochen
27.32.12 ↔	Radikale transfazial Exzision [En-bloc-Resektion] von Läsion oder Gewebe am knöchernen Gaumen	76.31.00 ↔	Partielle Mandibulektomie, n.n.bez.
27.32.99 ↔	Ausgedehnte Exzision oder Destruktion von Läsion oder Gewebe am knöchernen Gaumen, sonstige	76.31.10 ↔	Partielle Mandibulektomie ohne Rekonstruktion
27.56.10 ↔	Kleinflächiges Spalthauttransplantat an Lippe und Mund	76.31.20 ↔	Partielle Mandibulektomie, Rekonstruktion mit mikrovaskulär-anastomosiertem Transplantat
27.56.20 ↔	Grossflächiges Spalthauttransplantat an Lippe und Mund	76.31.21 ↔	Partielle Mandibulektomie, mit Kontinuitätsdurchtrennung und alloplastischer Rekonstruktion
27.56.30 ↔	Kleinflächige heterologe Hauttransplantation an die Lippe	76.31.29 ↔	Partielle Mandibulektomie mit sonstiger Rekonstruktion
27.56.40 ↔	Grossflächig heterologe Hauttransplantation an die Lippe	76.31.99 ↔	Partielle Mandibulektomie, sonstige
27.56.50 ↔	Kleinflächige homologe Hauttransplantation an die Lippe	76.39.00 ↔	Partielle Ostektomie an anderen Gesichtsschädelknochen, n.n.bez.
27.56.60 ↔	Grossflächig homologe Hauttransplantation an die Lippe	76.39.10 ↔	Partielle Ostektomie an anderen Gesichtsschädelknochen, Rekonstruktion mit mikrovaskulär-anastomosiertem Transplantat
27.56.99 ↔	Sonstiges Hauttransplantat an Lippe und Mund, sonstige	76.39.11 ↔	Partielle Ostektomie an anderen Gesichtsschädelknochen, Rekonstruktion von Weich- und Hartgewebe
27.57.10 ↔	Anbringen eines freien mikrovaskulär-anastomosierten Transplantats an Lippe und Mund	76.39.19 ↔	Partielle Ostektomie an anderen Gesichtsschädelknochen, sonstige Rekonstruktion
27.57.11 ↔	Anbringen eines gestielten Fernlappens an Lippe und Mund	76.39.99 ↔	Partielle Ostektomie an anderen Gesichtsschädelknochen, sonstige
27.57.99 ↔	Anbringen eines gestielten oder freien Lappens an Lippe und Mund, sonstige	76.41.00 ↔	Totale Mandibulektomie mit gleichzeitiger Rekonstruktion, n.n.bez.
27.59.40 ↔	Sonstige plastische Rekonstruktion an Lippe und Mund mit freiem mikrovaskulär-anastomosiertem Transplantat	76.41.10 ↔	Totale Mandibulektomie mit gleichzeitiger Rekonstruktion, Rekonstruktion mit mikrovaskulär-anastomosiertem Transplantat
29.33.00 ↔	(Partielle) Pharyngektomie, n.n.bez.	76.41.99 ↔	Totale Mandibulektomie mit gleichzeitiger Rekonstruktion, sonstige
29.33.10 ↔	Partielle Pharyngektomie, ohne Rekonstruktion	76.42 ↔	Sonstige totale Mandibulektomie
29.33.11 ↔	Partielle Pharyngektomie, Rekonstruktion mit gestieltem regionalen oder Fernlappen	76.43.00 ↔	Sonstige Rekonstruktion der Mandibula, n.n.bez.
29.33.12 ↔	Partielle Pharyngektomie, Rekonstruktion mit freiem mikrovaskulär-anastomosiertem Transplantat	76.43.10 ↔	Sonstige Rekonstruktion der Mandibula mit mikrovaskulär-anastomosiertem Transplantat
29.33.20 ↔	Totale Pharyngektomie, Rekonstruktion mit gestieltem regionalen oder Fernlappen	76.43.11 ↔	Einsetzen eines CAD-Implantats an Mandibula, zur plastischen Rekonstruktion eines einfachen Defekts
29.33.21 ↔	Totale Pharyngektomie, Rekonstruktion mit freiem mikrovaskulär-anastomosiertem Transplantat, freiem Darmtransplantat oder Magenhochzug	76.43.12 ↔	Einsetzen eines CAD-Implantats an Mandibula, zur plastischen Rekonstruktion eines grossen oder komplexen Defekts
29.33.99 ↔	(Partielle) Pharyngektomie, sonstige	76.43.99 ↔	Sonstige Rekonstruktion der Mandibula, sonstige
29.4X.10 ↔	Plastische Rekonstruktion am Pharynx, mit lokaler Schleimhaut oder freiem Hautlappen	76.44.00 ↔	Totale Ostektomie an anderen Gesichtsschädelknochen mit gleichzeitiger Rekonstruktion, n.n.bez.
29.4X.11 ↔	Plastische Rekonstruktion am Pharynx, mit gestieltem myokutanen Lappen	76.44.10 ↔	Totale Ostektomie an anderen Gesichtsschädelknochen, Rekonstruktion mit mikrovaskulär-anastomosiertem Transplantat
29.4X.12 ↔	Plastische Rekonstruktion am Pharynx, mit mikrovaskulär anastomosiertem Transplantat, Darmtransplantat oder Magenhochzug	76.44.11 ↔	Totale Ostektomie an anderen Gesichtsschädelknochen, Rekonstruktion mit nicht vaskularisiertem Transplantat
29.4X.99 ↔	Plastische Rekonstruktion am Pharynx, sonstige	76.44.19 ↔	Totale Ostektomie an anderen Gesichtsschädelknochen mit sonstiger Rekonstruktion
30.1X.00 ↔	Hemilaryngektomie, n.n.bez.	76.44.99 ↔	Totale Ostektomie an anderen Gesichtsschädelknochen mit gleichzeitiger Rekonstruktion, sonstige
30.1X.10 ↔	Hemilaryngektomie, supraglottisch horizontal	76.45 ↔	Sonstige totale Ostektomie an anderen Gesichtsschädelknochen
30.1X.11 ↔	Hemilaryngektomie, supraglottisch mit Zungengrundresektion	76.46.00 ↔	Sonstige Rekonstruktion an anderen Gesichtsschädelknochen, n.n.bez.
30.1X.99 ↔	Hemilaryngektomie, sonstige	76.46.10 ↔	Sonstige Rekonstruktion an anderen Gesichtsschädelknochen mit mikrovaskulär-anastomosiertem Transplantat
31.61 ↔	Naht einer Rissverletzung am Larynx		
31.62 ↔	Verschluss einer Larynxfistel		
31.63 ↔	Revision einer Laryngostomie		

76.46.99 ↔	Sonstige Rekonstruktion an anderen Gesichtsschädelknochen, sonstige	76.92.21 ↔	Einsetzen von CAD-Implantat an Gesichtsschädel ohne Beteiligung des Hirnschädels, ab 3 Regionen
76.5X.00 ↔	Temporomandibuläre Arthroplastik, n.n.bez.	76.92.30 ↔	Einsetzen eines CAD-Implantats an Maxilla, zur plastischen Rekonstruktion eines einfachen Defekts
76.5X.10 ↔	Kondylektomie am Kiefergelenk mit Rekonstruktion	76.92.31 ↔	Einsetzen eines CAD-Implantats an Maxilla, zur plastischen Rekonstruktion eines grossen oder komplexen Defekts
76.5X.19 ↔	Sonstige Kondylektomie am Kiefergelenk	86.7A.21 ↔	Dehnungsplastik, grossflächig, am Kopf
76.5X.20 ↔	Diskoplastik am Kiefergelenk mit Rekonstruktion	86.7A.2D ↔	Dehnungsplastik, grossflächig, am Fuss
76.5X.29 ↔	Sonstige Diskoplastik am Kiefergelenk	86.7A.2E ↔	Dehnungsplastik, grossflächig, an anderer Lokalisation
76.5X.30 ↔	Exstirpation des Discus articularis am Kiefergelenk mit Rekonstruktion	86.7A.31 ↔	Verschiebe-Rotationsplastik, kleinflächig, am Kopf
76.5X.39 ↔	Sonstige Exstirpation des Discus articularis am Kiefergelenk	86.7A.3D ↔	Verschiebe-Rotationsplastik, kleinflächig, am Fuss
76.5X.40 ↔	Resektion am Tuberculum articulare des Kiefergelenks	86.7A.3E ↔	Verschiebe-Rotationsplastik, kleinflächig, an anderer Lokalisation
76.5X.41 ↔	Plastische Rekonstruktion am Kiefergelenk	86.7A.41 ↔	Verschiebe-Rotationsplastik, grossflächig, am Kopf
76.5X.42 ↔	Gelenkstabilisierung (bewegungseinschränkend) des Kiefergelenks	86.7A.4D ↔	Verschiebe-Rotationsplastik, grossflächig, am Fuss
76.5X.50 ↔	Arthroskopische Entfernung eines freien Gelenkkörpers am Kiefergelenk	86.7A.4E ↔	Verschiebe-Rotationsplastik, grossflächig, an anderer Lokalisation
76.5X.59 ↔	Sonstige Entfernung eines freien Gelenkkörpers am Kiefergelenk	86.7A.51 ↔	Transpositionsplastik (VY), kleinflächig, am Kopf
76.5X.60 ↔	Implantation einer Endoprothese am Kiefergelenk	86.7A.5D ↔	Transpositionsplastik (VY), kleinflächig, am Fuss
76.5X.61 ↔	Wechsel einer Endoprothese am Kiefergelenk	86.7A.5E ↔	Transpositionsplastik (VY), kleinflächig, an anderer Lokalisation
76.5X.90 ↔	Sonstige temporomandibuläre Arthroplastik oder Diskoplastik am Kiefergelenk	86.7A.61 ↔	Transpositionsplastik (VY), grossflächig, am Kopf
76.5X.99 ↔	Temporomandibuläre Arthroplastik, sonstige	86.7A.6D ↔	Transpositionsplastik (VY), grossflächig, am Fuss
76.63.00 ↔	Osteoplastik [Osteotomie] am Corpus mandibulae, n.n.bez.	86.7A.6E ↔	Transpositionsplastik (VY), grossflächig, an anderer Lokalisation
76.63.10 ↔	Osteoplastik [Osteotomie] im seitlichen Alveolarkambereich oder mit frontaler Kontinuitätsdurchtrennung der Mandibula ohne Distraction	86.7A.71 ↔	Insellappenplastik, kleinflächig, am Kopf
76.63.11 ↔	Osteoplastik [Osteotomie] im frontalen Alveolarkambereich oder mit Kontinuitätsdurchtrennung am horizontalen Mandibulaast ohne Distraction	86.7A.7D ↔	Insellappenplastik, kleinflächig, am Fuss
76.63.12 ↔	Osteoplastik [Osteotomie] zur Kinnverlagerung ohne Distraction	86.7A.7E ↔	Insellappenplastik, kleinflächig, an anderer Lokalisation
76.63.20 ↔	Verlagerung des Alveolarfortsatzes durch horizontale Distraction nach Osteotomie	86.7A.81 ↔	Insellappenplastik, grossflächig, am Kopf
76.63.21 ↔	Verlagerung der Mandibula durch Distraction nach Osteotomie im horizontalen Mandibulaast	86.7A.8D ↔	Insellappenplastik, grossflächig, am Fuss
76.63.99 ↔	Osteoplastik [Osteotomie] am Corpus mandibulae, sonstige	86.7A.8E ↔	Insellappenplastik, grossflächig, an anderer Lokalisation
76.67 ↔	Reduktionsgenioplastik	86.7A.91 ↔	Lokale Lappenplastik an Haut und Subkutangewebe, sonstige, am Kopf
76.68 ↔	Augmentationsgenioplastik	86.7A.9D ↔	Lokale Lappenplastik an Haut und Subkutangewebe, sonstige, am Fuss
76.69.10 ↔	Osteotomie zur Verlagerung des Mittelgesichts in der Le-Fort-II- oder Le-Fort-III-Ebene ohne Distraction	86.7A.9E ↔	Lokale Lappenplastik an Haut und Subkutangewebe, sonstige, an anderer Lokalisation
76.69.20 ↔	Osteotomie zur Verlagerung des Mittelgesichts in der Le-Fort-II-Ebene mit Distraction	86.7B.11 ↔	Gestielte regionale Lappenplastik, am Kopf
76.69.21 ↔	Osteotomie zur Verlagerung des Mittelgesichts in der Le-Fort-II-Ebene, kombiniert mit anderer Osteotomie mit Distraction	86.7B.12 ↔	Gestielte regionale Lappenplastik, am Hals
76.69.30 ↔	Osteotomie zur Verlagerung des Mittelgesichts in der Le-Fort-III-Ebene mit Distraction	86.7B.13 ↔	Gestielte regionale Lappenplastik, an Schulter und Axilla
76.69.40 ↔	Osteotomie zur Verlagerung des Mittelgesichts in der Le-Fort-III-Ebene, kombiniert mit Le-Fort-I-Ebene mit Distraction	86.7B.14 ↔	Gestielte regionale Lappenplastik, an Oberarm und Ellenbogen
76.69.90 ↔	Sonstige Osteotomie zur Verlagerung des Mittelgesichts	86.7B.15 ↔	Gestielte regionale Lappenplastik, am Unterarm
76.91.00 ↔	Knochentransplantat an Gesichtsschädelknochen, n.n.bez.	86.7B.17 ↔	Gestielte regionale Lappenplastik, an Brustwand und Rücken
76.91.10 ↔	Transplantat an Gesichtsschädelknochen	86.7B.18 ↔	Gestielte regionale Lappenplastik, an Bauchregion und Leiste
76.91.11 ↔	Knochentransplantat an Gesichtsschädelknochen, gefässgestielt	86.7B.1A ↔	Gestielte regionale Lappenplastik, am Gesäss
76.91.99 ↔	Knochentransplantat an Gesichtsschädelknochen, sonstige	86.7B.1B ↔	Gestielte regionale Lappenplastik, an Oberschenkel und Knie
76.92.20 ↔	Einsetzen von CAD-Implantat an Gesichtsschädel ohne Beteiligung des Hirnschädels, bis zu 2 Regionen	86.7B.1C ↔	Gestielte regionale Lappenplastik, am Unterschenkel
		86.7B.1D ↔	Gestielte regionale Lappenplastik, am Fuss
		86.7C.11 ↔	Gestielte Fernlappenplastik, am Kopf
		86.7C.12 ↔	Gestielte Fernlappenplastik, am Hals
		86.7C.13 ↔	Gestielte Fernlappenplastik, an Schulter und Axilla
		86.7C.14 ↔	Gestielte Fernlappenplastik, an Oberarm und Ellenbogen
		86.7C.15 ↔	Gestielte Fernlappenplastik, am Unterarm
		86.7C.17 ↔	Gestielte Fernlappenplastik, an Brustwand und Rücken
		86.7C.18 ↔	Gestielte Fernlappenplastik, an Bauchregion und Leiste
		86.7C.1A ↔	Gestielte Fernlappenplastik, am Gesäss
		86.7C.1B ↔	Gestielte Fernlappenplastik, an Oberschenkel und Knie
		86.7C.1C ↔	Gestielte Fernlappenplastik, am Unterschenkel

- 86.7C.1D ↔ Gestielte Fernlappenplastik, am Fuss  
 86.7D.11 ↔ Plastik mit freiem Lappen mit mikrovaskulärer Anastomosierung, am Kopf  
 86.7D.12 ↔ Plastik mit freiem Lappen mit mikrovaskulärer Anastomosierung, am Hals  
 86.7D.13 ↔ Plastik mit freiem Lappen mit mikrovaskulärer Anastomosierung, an Schulter und Axilla  
 86.7D.14 ↔ Plastik mit freiem Lappen mit mikrovaskulärer Anastomosierung, an Oberarm und Ellenbogen  
 86.7D.15 ↔ Plastik mit freiem Lappen mit mikrovaskulärer Anastomosierung, am Unterarm  
 86.7D.17 ↔ Plastik mit freiem Lappen mit mikrovaskulärer Anastomosierung, an Brustwand und Rücken  
 86.7D.18 ↔ Plastik mit freiem Lappen mit mikrovaskulärer Anastomosierung, an Bauchregion und Leiste  
 86.7D.1A ↔ Plastik mit freiem Lappen mit mikrovaskulärer Anastomosierung, am Gesäss  
 86.7D.1B ↔ Plastik mit freiem Lappen mit mikrovaskulärer Anastomosierung, an Oberschenkel und Knie  
 86.7D.1C ↔ Plastik mit freiem Lappen mit mikrovaskulärer Anastomosierung, am Unterschenkel  
 86.7D.1D ↔ Plastik mit freiem Lappen mit mikrovaskulärer Anastomosierung, am Fuss

## Prozedur D25-2

- 92.20 ↔ Infusion von flüssigem Radioisotop  
 92.21.00 ↔ Oberflächenstrahlentherapie, n.n.bez.  
 92.21.01 ↔ Oberflächenstrahlentherapie, bis zu 2 Bestrahlungsfelder  
 92.21.02 ↔ Oberflächenstrahlentherapie, mehr als 2 Bestrahlungsfelder  
 92.22.00 ↔ Orthovoltstrahlentherapie, n.n.bez.  
 92.22.01 ↔ Orthovoltstrahlentherapie, bis zu 2 Bestrahlungsfelder  
 92.22.02 ↔ Orthovoltstrahlentherapie, mehr als 2 Bestrahlungsfelder  
 92.22.11 ↔ Intraoperative Röntgenstrahlentherapie, bis 300 kV  
 92.22.12 ↔ Intraoperative Röntgenstrahlentherapie, 300 kV - < 1 MV  
 92.22.19 ↔ Intraoperative Röntgenstrahlentherapie, sonstige  
 92.23.00 ↔ Hochvoltstrahlentherapie, n.n.bez.  
 92.23.01 ↔ Telekobaltgerät bis zu 2 Bestrahlungsfelder  
 92.23.02 ↔ Telekobaltgerät 3 bis 4 Bestrahlungsfelder  
 92.23.03 ↔ Telekobaltgerät mehr als 4 Bestrahlungsfelder oder 3D-geplante Bestrahlung  
 92.23.08 ↔ Hochvoltstrahlentherapie, andere Isotope  
 92.23.09 ↔ Telekobaltgerät, sonstige  
 92.24.00 ↔ Teleradiotherapie mit Photonen, Linearbeschleuniger, n.n.bez.  
 92.24.01 ↔ Teleradiotherapie mit Photonen, Linearbeschleuniger, Grossfeldbestrahlung  
 92.24.02 ↔ Teleradiotherapie mit Photonen, Linearbeschleuniger, Halbkörperbestrahlung  
 92.24.03 ↔ Teleradiotherapie mit Photonen, Linearbeschleuniger, Ganzkörperbestrahlung  
 92.24.04 ↔ Teleradiotherapie mit Photonen, Linearbeschleuniger, Intraoperative Strahlentherapie  
 92.24.09 ↔ Teleradiotherapie mit Photonen, Linearbeschleuniger, sonstige  
 92.24.11 ↔ Teleradiotherapie mit Photonen, Linearbeschleuniger, mit bildgestützter Einstellung [IGRT], bis zu 2 Bestrahlungsfelder  
 92.24.12 ↔ Teleradiotherapie mit Photonen, Linearbeschleuniger, mit bildgestützter Einstellung [IGRT], mehr als 2 Bestrahlungsfelder  
 92.24.13 ↔ Teleradiotherapie mit Photonen, Linearbeschleuniger, mit bildgestützter Einstellung [IGRT], 3D-geplante Bestrahlung  
 92.24.14 ↔ Teleradiotherapie mit Photonen, Linearbeschleuniger, mit bildgestützter Einstellung [IGRT], intensitätsmodulierte Radiotherapie  
 92.24.21 ↔ Teleradiotherapie mit Photonen, Linearbeschleuniger, ohne bildgestützte Einstellung, bis zu 2 Bestrahlungsfelder  
 92.24.22 ↔ Teleradiotherapie mit Photonen, Linearbeschleuniger, ohne bildgestützte Einstellung, mehr als 2 Bestrahlungsfelder  
 92.24.23 ↔ Teleradiotherapie mit Photonen, Linearbeschleuniger, ohne bildgestützte Einstellung, 3D-geplante Bestrahlung  
 92.24.24 ↔ Teleradiotherapie mit Photonen, Linearbeschleuniger, ohne bildgestützte Einstellung, intensitätsmodulierte Radiotherapie  
 92.24.30 ↔ Teleradiotherapie mit Photonen, hochkomplexe Radiotherapie mit spezialisierter Ausstattung  
 92.25.00 ↔ Teleradiotherapie mit Elektronen, Linearbeschleuniger, n.n.bez.  
 92.25.01 ↔ Teleradiotherapie mit Elektronen, Linearbeschleuniger, Grossfeldbestrahlung  
 92.25.02 ↔ Teleradiotherapie mit Elektronen, Linearbeschleuniger, Halbkörperbestrahlung  
 92.25.03 ↔ Teleradiotherapie mit Elektronen, Linearbeschleuniger, Ganzkörperbestrahlung  
 92.25.04 ↔ Teleradiotherapie mit Elektronen, Linearbeschleuniger, Intraoperative Strahlentherapie  
 92.25.09 ↔ Teleradiotherapie mit Elektronen, Linearbeschleuniger, sonstige  
 92.25.11 ↔ Teleradiotherapie mit Elektronen, Linearbeschleuniger, mit bildgestützter Einstellung  
 92.25.12 ↔ Teleradiotherapie mit Elektronen, Linearbeschleuniger, mit bildgestützter Einstellung, bis zu 2 Bestrahlungsfelder  
 92.25.13 ↔ Teleradiotherapie mit Elektronen, Linearbeschleuniger, mit bildgestützter Einstellung, mehr als 2 Bestrahlungsfelder  
 92.25.14 ↔ Teleradiotherapie mit Elektronen, Linearbeschleuniger, mit bildgestützter Einstellung, 3D-geplante Bestrahlung  
 92.25.15 ↔ Teleradiotherapie mit Elektronen, Linearbeschleuniger, mit bildgestützter Einstellung, intensitätsmodulierte Radiotherapie  
 92.25.21 ↔ Teleradiotherapie mit Elektronen, Linearbeschleuniger, ohne bildgestützte Einstellung, bis zu 2 Bestrahlungsfelder  
 92.25.22 ↔ Teleradiotherapie mit Elektronen, Linearbeschleuniger, ohne bildgestützte Einstellung, mehr als 2 Bestrahlungsfelder  
 92.25.23 ↔ Teleradiotherapie mit Elektronen, Linearbeschleuniger, ohne bildgestützte Einstellung, 3D-geplante Bestrahlung  
 92.25.24 ↔ Teleradiotherapie mit Elektronen, Linearbeschleuniger, ohne bildgestützte Einstellung, intensitätsmodulierte Radiotherapie  
 92.26.00 ↔ Teleradiotherapie mit anderen Partikelstrahlen, n.n.bez.  
 92.26.99 ↔ Teleradiotherapie mit anderen Partikelstrahlen, sonstige  
 92.27.00 ↔ Implantation oder Einsetzen radioaktiver Elemente (Brachytherapie mit umschlossenen Radionukliden), Körperoberfläche, sonstiger oder n.n.bez. Applikationsort



- 92.27.10 ↔ Implantation oder Einsetzen radioaktiver Elemente (Brachytherapie mit umschlossenen Radionukliden), weibliche Geschlechtsorgane, n.n.bez.
- 92.27.11 ↔ Implantation oder Einsetzen radioaktiver Elemente (Brachytherapie mit umschlossenen Radionukliden), intrauterin
- 92.27.12 ↔ Implantation oder Einsetzen radioaktiver Elemente (Brachytherapie mit umschlossenen Radionukliden), intravaginal
- 92.27.13 ↔ Implantation oder Einsetzen radioaktiver Elemente (Brachytherapie mit umschlossenen Radionukliden), intrauterin und intravaginal kombiniert
- 92.27.21 ↔ Implantation oder Einsetzen radioaktiver Elemente (Brachytherapie mit umschlossenen Radionukliden), Körperoberfläche
- 92.27.22 ↔ Implantation oder Einsetzen radioaktiver Elemente (Brachytherapie mit umschlossenen Radionukliden), intrakavitär
- 92.27.23 ↔ Implantation oder Einsetzen radioaktiver Elemente (Brachytherapie mit umschlossenen Radionukliden), intraluminal
- 92.27.30 ↔ Implantation oder Einsetzen radioaktiver Elemente (Brachytherapie mit umschlossenen Radionukliden), Gefäß n.n.bez.
- 92.27.31 ↔ Implantation oder Einsetzen radioaktiver Elemente (Brachytherapie mit umschlossenen Radionukliden), Koronargefäß
- 92.27.39 ↔ Implantation oder Einsetzen radioaktiver Elemente (Brachytherapie mit umschlossenen Radionukliden), sonstiges Gefäß
- 92.27.40 ↔ Implantation oder Einsetzen radioaktiver Elemente (Brachytherapie mit umschlossenen Radionukliden), intraoperativ
- 92.27.70 ↔ Radioaktive Moulagen, n.n.bez.
- 92.27.71 ↔ Radioaktive Moulagen, Konstruktion und Applikation von oberflächlichen radioaktiven Moulagen
- 92.27.72 ↔ Radioaktive Moulagen, Konstruktion und Applikation von nicht auf der Körperoberfläche verwendeten Applikatoren
- 92.27.73 ↔ Radioaktive Moulagen, Konstruktion und Applikation von Augenapplikatoren
- 92.27.79 ↔ Radioaktive Moulagen, sonstige
- 92.28.00 ↔ Injektion, Instillation oder orale Gabe von Radioisotopen, n.n.bez.
- 92.28.09 ↔ Injektion, Instillation oder orale Gabe von Radioisotopen, sonstige
- 92.28.11 ↔ Therapie mit offenen Radionukliden bei Knochenmetastasen
- 92.28.14 ↔ Instillation von offenen Radionukliden in Gelenke
- 92.28.24 ↔ Selektive intravasculäre Radiochemoembolisation mit I-131-Lipiodol
- 92.28.25 ↔ Selektive intravasculäre Radionuklidtherapie [SIRT] durch Embolisation von Yttrium-90-markierten Mikrosphären
- 92.28.26 ↔ Selektive intravasculäre Radionuklidtherapie [SIRT] durch Embolisation von Holmium-166 markierten Mikrosphären
- 92.28.33 ↔ Endovaskuläre Brachytherapie mit Rhenium-188
- 92.28.41 ↔ Radiojodtherapie bis 1,2 GBq I-131, ohne Gabe von rekombinantem Thyreotropin [rh-TSH]
- 92.28.42 ↔ Radiojodtherapie bis 1,2 GBq I-131, mit Gabe von rekombinantem Thyreotropin [rh-TSH]
- 92.28.43 ↔ Radiojodtherapie über 1,2 bis unter 5 GBq I-131, ohne Gabe von rekombinantem Thyreotropin [rh-TSH]
- 92.28.44 ↔ Radiojodtherapie über 1,2 bis unter 5 GBq I-131, mit Gabe von rekombinantem Thyreotropin [rh-TSH]
- 92.28.45 ↔ Radiojodtherapie mit 5 und mehr GBq I-131, ohne Gabe von rekombinantem Thyreotropin [rh-TSH]
- 92.28.46 ↔ Radiojodtherapie mit 5 und mehr GBq I-131, mit Gabe von rekombinantem Thyreotropin [rh-TSH]
- 92.28.51 ↔ Radioimmuntherapie mit 90Y-Ibritumomab-Tiuxetan, parenteral
- 92.28.52 ↔ Radioimmuntherapie mit Jod 131 [I-131] Tositumomab, parenteral
- 92.28.53 ↔ Radioimmuntherapie mit sonstigen Antikörpern, parenteral
- 92.28.64 ↔ Radiorezeptorthherapie mit dem DOTA-konjugierten Somatostatin-Analogen TOC (Octreotide)
- 92.28.65 ↔ Radiorezeptorthherapie mit dem DOTA-konjugierten Somatostatin-Analogen TATE (Octreotate)
- 92.28.66 ↔ Radiorezeptorthherapie mit Somatostatin-Antagonisten
- 92.28.67 ↔ Radiorezeptorthherapie mit PSMA-Liganden
- 92.28.69 ↔ Radiotherapie mit kleinen Molekülen, sonstige
- 92.28.71 ↔ Gabe von Jod-131-MIBG [Metajodbenzylguanidin] parenteral
- 92.29.00 ↔ Brachytherapie mit umschlossenen Radionukliden, n.n.bez.
- 92.29.09 ↔ Brachytherapie mit umschlossenen Radionukliden, sonstige
- 92.29.11 ↔ Interstitielle Brachytherapie mit Implantation von entfernbaren Strahlern in einer Ebene, niedrige Dosisleistung
- 92.29.12 ↔ Interstitielle Brachytherapie mit Implantation von entfernbaren Strahlern in einer Ebene, gepulste Dosisleistung [Pulsed dose rate]
- 92.29.13 ↔ Interstitielle Brachytherapie mit Implantation von entfernbaren Strahlern in einer Ebene, hohe Dosisleistung
- 92.29.19 ↔ Interstitielle Brachytherapie mit Implantation von entfernbaren Strahlern in einer Ebene, sonstige
- 92.29.21 ↔ Interstitielle Brachytherapie mit Volumenimplantation von entfernbaren Strahlern in mehreren Ebenen, niedrige Dosisleistung
- 92.29.22 ↔ Interstitielle Brachytherapie mit Volumenimplantation von entfernbaren Strahlern in mehreren Ebenen, gepulste Dosisleistung [Pulsed dose rate]
- 92.29.23 ↔ Interstitielle Brachytherapie mit Volumenimplantation von entfernbaren Strahlern in mehreren Ebenen, hohe Dosisleistung
- 92.29.24 ↔ Brachytherapie mit Implantation von entfernbaren Strahlern in mehreren Ebenen, hohe Dosisleistung, intraoperativ
- 92.29.29 ↔ Interstitielle Brachytherapie mit Volumenimplantation von entfernbaren Strahlern in mehreren Ebenen, sonstige
- 92.29.31 ↔ Interstitielle Brachytherapie mit Implantation von permanenten Strahlern, bis 10 Quellen
- 92.29.32 ↔ Interstitielle Brachytherapie mit Implantation von permanenten Strahlern, von 11 bis 15 Quellen
- 92.29.33 ↔ Interstitielle Brachytherapie mit Implantation von permanenten Strahlern, von 16 bis 20 Quellen
- 92.29.34 ↔ Interstitielle Brachytherapie mit Implantation von permanenten Strahlern, von 21 bis 25 Quellen
- 92.29.35 ↔ Interstitielle Brachytherapie mit Implantation von permanenten Strahlern, von 26 bis 30 Quellen
- 92.29.36 ↔ Interstitielle Brachytherapie mit Implantation von permanenten Strahlern, von 31 bis 35 Quellen
- 92.29.37 ↔ Interstitielle Brachytherapie mit Implantation von permanenten Strahlern, von 36 bis 40 Quellen
- 92.29.38 ↔ Interstitielle Brachytherapie mit Implantation von permanenten Strahlern, von 41 bis 45 Quellen
- 92.29.39 ↔ Interstitielle Brachytherapie mit Implantation von permanenten Strahlern, von 46 bis 50 Quellen
- 92.29.3A ↔ Interstitielle Brachytherapie mit Implantation von permanenten Strahlern, von 51 bis 55 Quellen
- 92.29.3B ↔ Interstitielle Brachytherapie mit Implantation von permanenten Strahlern, von 56 bis 60 Quellen
- 92.29.3C ↔ Interstitielle Brachytherapie mit Implantation von permanenten Strahlern, von 61 bis 65 Quellen

- 92.29.3D ↔ Interstitielle Brachytherapie mit Implantation von permanenten Strahlern, von 66 bis 70 Quellen
- 92.29.3E ↔ Interstitielle Brachytherapie mit Implantation von permanenten Strahlern, von 71 und mehr Quellen
- 92.29.40 ↔ Brachytherapie mit Oberflächenapplikatoren, n.n.bez.
- 92.29.49 ↔ Brachytherapie mit Oberflächenapplikatoren, sonstige
- 92.29.51 ↔ Entfernung von umschlossenen Radionukliden oder inaktiven Applikatoren unter Anästhesie
- 92.30.00 ↔ Stereotaktische Bestrahlung, einzeitig, n.n.bez.
- 92.30.01 ↔ Stereotaktische Bestrahlung, einzeitig, zerebral, n.n.bez.
- 92.30.02 ↔ Stereotaktische Bestrahlung, einzeitig, extrazerebral, n.n.bez.
- 92.30.20 ↔ Stereotaktische Bestrahlung, einzeitig, zerebral, intensitätsmodulierte Radiotherapie
- 92.30.21 ↔ Stereotaktische Bestrahlung, einzeitig, zerebral, intensitätsmodulierte Bogenbestrahlung [IMAT]
- 92.30.22 ↔ Stereotaktische Bestrahlung, einzeitig, zerebral, bildgestützte Einstellung
- 92.30.30 ↔ Stereotaktische Bestrahlung, einzeitig, extrazerebral, intensitätsmodulierte Radiotherapie
- 92.30.31 ↔ Stereotaktische Bestrahlung, einzeitig, extrazerebral, intensitätsmodulierte Bogenbestrahlung [IMAT]
- 92.30.32 ↔ Stereotaktische Bestrahlung, einzeitig, extrazerebral, bildgestützte Einstellung
- 92.30.99 ↔ Stereotaktische Bestrahlung, einzeitig, sonstige
- 92.31.00 ↔ Radiochirurgie mit Photonen n.n.bez., zerebral
- 92.31.10 ↔ Radiochirurgie mit Photonen n.n.bez., extrazerebral
- 92.32.00 ↔ Mehrquellige Photon-Radiochirurgie, n.n.bez.
- 92.32.01 ↔ Mehrquellige Photon-Radiochirurgie, Gamma-knife
- 92.33.00 ↔ Teilchen-Radiochirurgie, n.n.bez.
- 92.33.01 ↔ Andere Hochvoltstrahlentherapie, stereotaktische Bestrahlung, einzeitig, zerebral
- 92.33.11 ↔ Andere Hochvoltstrahlentherapie, stereotaktische Bestrahlung, einzeitig, extrazerebral
- 92.39.00 ↔ Sonstige stereotaktische Radiochirurgie, n.n.bez.
- 92.39.01 ↔ Andere Hochvoltstrahlentherapie, stereotaktische Bestrahlung, fraktioniert, zerebral, n.n.bez.
- 92.39.11 ↔ Andere Hochvoltstrahlentherapie, stereotaktische Bestrahlung, fraktioniert, extrazerebral, n.n.bez.
- 92.39.20 ↔ Andere Hochvoltstrahlentherapie, stereotaktische Bestrahlung, fraktioniert, zerebral, intensitätsmodulierte Radiotherapie
- 92.39.21 ↔ Andere Hochvoltstrahlentherapie, stereotaktische Bestrahlung, fraktioniert, zerebral, intensitätsmodulierte Bogenbestrahlung [IMAT]
- 92.39.22 ↔ Andere Hochvoltstrahlentherapie, stereotaktische Bestrahlung, fraktioniert, zerebral, bildgestützte Einstellung
- 92.39.29 ↔ Andere Hochvoltstrahlentherapie, stereotaktische Bestrahlung, fraktioniert, zerebral, sonstige
- 92.39.30 ↔ Andere Hochvoltstrahlentherapie, stereotaktische Bestrahlung, fraktioniert, extrazerebral, intensitätsmodulierte Radiotherapie
- 92.39.31 ↔ Andere Hochvoltstrahlentherapie, stereotaktische Bestrahlung, fraktioniert, extrazerebral, intensitätsmodulierte Bogenbestrahlung [IMAT]
- 92.39.32 ↔ Andere Hochvoltstrahlentherapie, stereotaktische Bestrahlung, fraktioniert, extrazerebral, bildgestützte Einstellung
- 92.39.39 ↔ Andere Hochvoltstrahlentherapie, stereotaktische Bestrahlung, fraktioniert, extrazerebral, sonstige
- 92.41 ↔ Intraoperative Strahlentherapie mit Elektronen

### Prozedur D25-3

- 01.12.00 ↔ Offene Biopsie an den Hirnhäuten, n.n.bez.
- 01.12.10 ↔ Stereotaktische offene Biopsie an den Hirnhäuten
- 01.12.99 ↔ Offene Biopsie an den Hirnhäuten, sonstige
- 01.14.00 ↔ Offene Biopsie am Gehirn, n.n.bez.
- 01.14.10 ↔ Stereotaktische offene Biopsie am Gehirn
- 01.14.99 ↔ Offene Biopsie am Gehirn, sonstige
- 01.15 ↔ Biopsie am Schädel
- 01.21 ↔ Inzision und Drainage an den kranialen Sinus
- 01.24.00 ↔ Sonstige Kraniotomie, n.n.bez.
- 01.24.10 ↔ Sonstige Kraniotomie mit Dekompression
- 01.24.11 ↔ Sonstige Kraniotomie zur Entleerung eines epiduralen Hämatoms
- 01.24.12 ↔ Sonstige Kraniotomie zur Entleerung eines epiduralen Empyems
- 01.24.13 ↔ Sonstige Kraniotomie, Einlegen von alloplastischem Material oder Medikamententrägers in den Schädelknochen oder Epiduralraum
- 01.24.14 ↔ Sonstige Kraniotomie, Entfernung von alloplastischem Material oder Medikamententrägers aus Schädelknochen oder Epiduralraum
- 01.24.15 ↔ Sonstige Kraniotomie, Entfernung eines Fremdkörpers aus Schädelknochen oder Epiduralraum
- 01.24.16 ↔ Sonstige Kraniotomie, sonstige Drainage epiduraler Flüssigkeit oder aus sonstigen Gründen
- 01.24.20 ↔ Kraniotomie der Kalotte als Zugang, n.n.bez.
- 01.24.21 ↔ Bohrlochtrepanation der Kalotte als Zugang
- 01.24.22 ↔ Stereotaktisch geführte Schädelöffnung über die Kalotte als Zugang
- 01.24.29 ↔ Kraniotomie der Kalotte als Zugang, sonstige
- 01.24.30 ↔ Zugang zur Schädelbasis, n.n.bez.
- 01.24.31 ↔ Zugang zur Schädelbasis, transoral
- 01.24.32 ↔ Zugang zur Schädelbasis, transoral mit Spaltung des weichen Gaumens
- 01.24.33 ↔ Zugang zur Schädelbasis, transoral mit Spaltung des weichen sowie harten Gaumens
- 01.24.34 ↔ Zugang zur Schädelbasis, transphenoidal
- 01.24.35 ↔ Zugang zur Schädelbasis, transethmoidal
- 01.24.36 ↔ Zugang zur Schädelbasis, transmastoidal
- 01.24.37 ↔ Zugang zur Schädelbasis, translabyrinthär
- 01.24.38 ↔ Zugang zur Schädelbasis, transpyramidal
- 01.24.39 ↔ Zugang zur Schädelbasis, sonstige
- 01.24.3A ↔ Zugang zur Schädelbasis, transkondylär
- 01.24.3B ↔ Zugang zur Schädelbasis, transorbital
- 01.24.3C ↔ Zugang zur Schädelbasis, mit Le-Fort-I-Osteotomie
- 01.24.3D ↔ Zugang zur Schädelbasis, transnasal-transcribiform
- 01.24.3E ↔ Zugang zur Schädelbasis, transnasal-transclival
- 01.24.3F ↔ Zugang zur Schädelbasis, transoral-transclival
- 01.24.3G ↔ Zugang zur Schädelbasis, transnasal-transpterygoidal
- 01.24.99 ↔ Sonstige Kraniotomie, sonstige
- 01.25.00 ↔ Sonstige Kraniektomie, n.n.bez.
- 01.25.10 ↔ Sonstige Kraniektomie mit Dekompression
- 01.25.11 ↔ Sonstige Kraniektomie zur Entleerung eines epiduralen Hämatoms
- 01.25.12 ↔ Sonstige Kraniektomie zur Entleerung eines epiduralen Empyems
- 01.25.13 ↔ Sonstige Kraniektomie zur Entfernung eines Fremdkörpers aus Schädelknochen oder Epiduralraum
- 01.25.14 ↔ Sonstige Kraniektomie mit Einlegen von alloplastischem Material oder eines Medikamententrägers in den Schädelknochen oder Epiduralraum
- 01.25.19 ↔ Sonstige Kraniektomie zur Drainage epiduraler Flüssigkeit oder aus sonstigen Gründen
- 01.25.20 ↔ Sonstige Kraniektomie, Rekraniektomie mit Einbringen einer Drainage

01.25.21 ↔	Sonstige Kraniektomie, Rekraniektomie zur Entfernung von alloplastischem Material oder eines Medikamententrägers aus dem Schädelknochen oder Epiduralraum	01.52.11 ↔	Hemisphärektomie, nicht hirneigenes intrazerebrales Tumorgewebe
01.25.99 ↔	Sonstige Kraniektomie, sonstige	01.52.99 ↔	Hemisphärektomie, sonstige
01.26 ↔	Einsetzen und Ersetzen eines Katheters in die Schädelhöhle oder Hirngewebe	01.53.00 ↔	Lobektomie am Gehirn, n.n.bez.
01.28 ↔	Einsetzen von intrakraniellen Katheter(n) via Bohrloch(löcher)	01.53.10 ↔	Lobektomie am Gehirn, hirneigenes intrazerebrales Tumorgewebe
01.29.00 ↔	Revision ohne Ersatz von Katheter(n) aus Schädelhöhle oder Hirngewebe, n.n.bez.	01.53.11 ↔	Lobektomie am Gehirn, nicht hirneigenes intrazerebrales Tumorgewebe
01.29.10 ↔	Stereotaktische Revision ohne Ersatz von intrazerebralen Kathetern zur intraventrikulären Infusion	01.53.99 ↔	Lobektomie am Gehirn, sonstige
01.29.99 ↔	Revision ohne Ersatz von Katheter(n) aus Schädelhöhle oder Hirngewebe, sonstige	01.59 ↔	Sonstige Exzision oder Destruktion an Gehirn und Hirnhäuten, sonstige
01.31.00 ↔	Inzision an den Hirnhäuten, n.n.bez.	01.6X.10 ↔	Exzision und Destruktion von Tumorgewebe an der Schädelbasis
01.31.10 ↔	Inzision an den Hirnhäuten zur Entleerung eines subduralen Hämatoms (Hygroms)	01.6X.11 ↔	Exzision und Destruktion von Tumorgewebe an der Kalotte
01.31.11 ↔	Inzision an den Hirnhäuten zur Entleerung eines subduralen Empyems	01.6X.20 ↔	Exzision und Destruktion vom sonstigem erkrankten Gewebe an der Schädelbasis
01.31.20 ↔	Inzision an den Hirnhäuten zur Drainage von subduraler und subarachnoidaler Flüssigkeit	01.6X.21 ↔	Exzision und Destruktion von sonstigem erkrankten Gewebe an der Kalotte
01.31.99 ↔	Inzision an den Hirnhäuten, sonstige	01.6X.22 ↔	Exzision und Destruktion von sonstigem erkrankten Gewebe an der Kalotte mit Hirnhäuten
01.39.00 ↔	Sonstige Inzision am Gehirn, n.n.bez.	02.01 ↔	Eröffnen einer Schädelnaht
01.39.10 ↔	Sonstige Inzision am Gehirn zur Entleerung eines intrazerebralen Hämatoms	02.02 ↔	Elevation von Frakturfragmenten vom Schädel
01.39.11 ↔	Sonstige Inzision am Gehirn zur Entleerung eines intrazerebralen Abszesses	02.03 ↔	Bildung eines Schädelknochenlappens
01.39.19 ↔	Sonstige Inzision am Gehirn, Entleerung von sonstiger intrazerebraler Flüssigkeit	02.04.00 ↔	Knochentransplantation an den Schädel, n.n.bez.
01.39.20 ↔	Sonstige Inzision am Gehirn, Stereotaktische Entleerung eines intrakraniellen Hämatoms	02.04.10 ↔	Knochentransplantation an den Schädel, Schädeldach
01.39.21 ↔	Sonstige Inzision am Gehirn, Stereotaktische Entleerung eines intrakraniellen Abszesses	02.04.99 ↔	Knochentransplantation an den Schädel, sonstige
01.39.29 ↔	Sonstige Inzision am Gehirn, Stereotaktische Entleerung sonstiger intrakranieller Flüssigkeit	02.05.00 ↔	Einsetzen einer Schädelknochenplatte, n.n.bez.
01.39.30 ↔	Sonstige Inzision am Gehirn, Entfernung eines intrazerebralen Fremdkörpers	02.05.10 ↔	Einsetzen eines CAD-Implantats an Hirnschädel ohne Beteiligung des Gesichtsschädels, einfacher Defekt
01.39.40 ↔	Anlegen einer externen Drainage am Liquorsystem (z.B. ventrikulär, zisternal, subdural)	02.05.41 ↔	Wiedereinsetzen einer autologen Schädelknochenplatte
01.39.41 ↔	Anlegen eines Reservoirs am Liquorsystem (z.B. ventrikulär, zisternal, subdural)	02.05.99 ↔	Einsetzen einer Schädelknochenplatte, sonstige
01.39.42 ↔	Entfernen eines Reservoirs am Liquorsystem (z.B. ventrikulär, zisternal, subdural)	02.06.00 ↔	Sonstige Osteoplastik am Schädel, n.n.bez.
01.39.50 ↔	Entfernung eines intrakraniellen Implantats	02.06.10 ↔	Frontorbitale Kranioplastik zur Verlagerung
01.39.99 ↔	Sonstige Inzision am Gehirn, sonstige	02.06.20 ↔	Rekonstruktion des Hirnschädels ohne Beteiligung des Gesichtsschädels, mit einfachem Implantat (Knochenzement, alloplastisches Material)
01.41 ↔	Operationen am Thalamus	02.06.30 ↔	Rekonstruktion von Hirn- und Gesichtsschädel, mit einfachem Implantat (Knochenzement, alloplastisches Material)
01.42 ↔	Operationen am Globus pallidum	02.06.99 ↔	Sonstige Osteoplastik am Schädel, sonstige
01.51.00 ↔	Exzision und Destruktion von Läsion oder Gewebe an Gehirn und Hirnhäuten, n.n.bez.	02.07 ↔	Entfernen einer Schädelknochenplatte
01.51.10 ↔	Exzision von Tumorgewebe an den Hirnhäuten mit Präparation von infiltriertem Nachbargewebe	02.11 ↔	Einfache Naht an der Dura mater des Gehirns
01.51.19 ↔	Exzision von Läsion oder Gewebe an den Hirnhäuten, sonstige	02.12.00 ↔	Sonstige Rekonstruktion an den Hirnhäuten, n.n.bez.
01.51.21 ↔	Exzision von hirneigenem intrazerebralen Tumorgewebe	02.12.10 ↔	Sonstige Rekonstruktion an den Hirnhäuten ohne Kranioplastik
01.51.22 ↔	Exzision von nicht hirneigenem intrazerebralen Tumorgewebe	02.12.20 ↔	Sonstige Rekonstruktion an den Hirnhäuten mit Kranioplastik
01.51.29 ↔	Exzision von Läsion oder Gewebe am Gehirn, sonstige	02.12.21 ↔	Sonstige Duraplastik mit Kranioplastik an der Konvexität
01.51.31 ↔	Destruktion von Läsion oder Gewebe an Hirnhäuten	02.12.22 ↔	Sonstige Duraplastik mit Kranioplastik am kraniozervikalen Übergang
01.51.41 ↔	Destruktion von hirneigenem intrazerebralen Tumorgewebe	02.12.31 ↔	Duraplastik an der Frontobasis mit gestieltem Lappen
01.51.42 ↔	Destruktion von nicht hirneigenem intrazerebralen Tumorgewebe	02.12.99 ↔	Sonstige Rekonstruktion an den Hirnhäuten, sonstige
01.51.49 ↔	Destruktion von Läsion oder Gewebe am Gehirn, sonstige	02.13 ↔	Ligatur eines Gefäßes der Hirnhäute
01.52.00 ↔	Hemisphärektomie, n.n.bez.	02.14 ↔	Exzision am Plexus chorioideus
01.52.10 ↔	Hemisphärektomie, hirneigenes intrazerebrales Tumorgewebe	02.2 ↔	Ventrikulostomie
		02.31 ↔	Ventrikelshunt zu Strukturen in Kopf und Hals
		02.32 ↔	Ventrikelshunt zum Kreislaufsystem
		02.33 ↔	Ventrikelshunt zur Thoraxhöhle
		02.34 ↔	Ventrikelshunt zu Bauchhöhle und Bauchorganen
		02.35 ↔	Ventrikelshunt zum Harnwegssystem
		02.39 ↔	Sonstige Operationen zum Einrichten einer Ventrikeldrainage
		02.41.00 ↔	Spülung und Exploration eines Ventrikelshunts, n.n.bez.

02.41.10 ↔	Spülung und Exploration eines Ventrikelshunts, zentraler Teil	04.01.11 ↔	Exzision eines Akustikusneurinoms, translabyrinthärer Zugang
02.41.20 ↔	Spülung und Exploration eines Ventrikelshunts, peripherer Teil	04.01.99 ↔	Exzision eines Akustikusneurinoms, sonstige
02.41.99 ↔	Spülung und Exploration eines Ventrikelshunts, sonstige	04.76 ↔	Plastische Rekonstruktion einer alten traumatischen Verletzung an kranialen und peripheren Nerven
02.42.00 ↔	Ersetzen eines Ventrikelshunts, n.n.bez.	04.79.10 ↔	Transplantation und Transposition eines extrakraniellen Hirnnerven mit epineuraler Naht
02.42.10 ↔	Ersetzen eines Ventrikelshunts, zentraler Teil	04.79.11 ↔	Transplantation und Transposition des Plexus brachialis mit epineuraler Naht
02.42.20 ↔	Ersetzen eines Ventrikelshunts, peripherer Teil	04.79.12 ↔	Transplantation und Transposition von Nerven der Schulter mit epineuraler Naht
02.42.99 ↔	Ersetzen eines Ventrikelshunts, sonstige	04.79.13 ↔	Transplantation und Transposition eines Nerven des Armes und der Hand mit epineuraler Naht
02.43 ↔	Entfernen eines Ventrikelshunts	04.79.14 ↔	Transplantation und Transposition von Nerven des Rumpfes und der unteren Extremität mit epineuraler Naht
02.91 ↔	Lösung von kortikalen Adhäsionen	04.79.19 ↔	Transplantation und Transposition eines sonstigen Nervens mit epineuraler Naht
02.92 ↔	Plastische Rekonstruktion am Gehirn	04.79.20 ↔	Transplantation und Transposition eines Nerven mit interfaszikulärer Naht
02.93.30 ↔	Implantation oder Wechsel der Elektroden zur intrakraniellen Neurostimulation, n.n.bez.	04.79.21 ↔	Transplantation und Transposition eines extrakraniellen Hirnnerven mit interfaszikulärer Naht
02.93.31 ↔	Implantation oder Wechsel von temporären Mikroelektroden zur monolokulären Ableitung und Stimulation	04.79.22 ↔	Transplantation und Transposition des Plexus brachialis mit interfaszikulärer Naht
02.93.32 ↔	Implantation oder Wechsel von temporären Mikroelektroden zur multilokulären Ableitung und Stimulation	04.79.23 ↔	Transplantation und Transposition von Nerven der Schulter mit interfaszikulärer Naht
02.93.33 ↔	Implantation oder Wechsel von permanenten Mikroelektroden zur monolokulären Ableitung und Stimulation	04.79.24 ↔	Transplantation und Transposition eines Nerven des Armes und der Hand mit interfaszikulärer Naht
02.93.34 ↔	Implantation oder Wechsel von permanenten Mikroelektroden zur multilokulären Ableitung und Stimulation	04.79.25 ↔	Transplantation und Transposition von Nerven des Rumpfes und der unteren Extremität mit interfaszikulärer Naht
02.93.39 ↔	Implantation oder Wechsel der Elektroden zur intrakraniellen Neurostimulation, sonstige	04.79.29 ↔	Transplantation und Transposition eines sonstigen Nerven mit interfaszikulärer Naht
02.93.40 ↔	Revision ohne Ersatz der Elektroden zur intrakraniellen Neurostimulation, n.n.bez.	04.79.99 ↔	Sonstige Neuroplastik, sonstige
02.93.41 ↔	Revision ohne Ersatz der Elektroden zur intrakraniellen Neurostimulation, stereotaktisch, permanentes Einzelelektrodensystem zur Dauerstimulation	07.62 ↔	Partielle Exzision an der Hypophyse, transsphenoidaler Zugang
02.93.42 ↔	Revision ohne Ersatz der Elektroden zur intrakraniellen Neurostimulation, stereotaktisch, permanentes Mehrelektrodensystem zur Dauerstimulation	07.65 ↔	Totale Exzision der Hypophyse, transsphenoidaler Zugang
02.93.49 ↔	Revision ohne Ersatz der Elektroden zur intrakraniellen Neurostimulation, sonstige	16.51.00 ↔	Exenteration der Orbita mit Entfernen benachbarter Strukturen, n.n.bez.
02.93.51 ↔	Entfernen der Elektroden zur intrakraniellen Neurostimulation	16.51.00 ↔	Exenteration der Orbita mit Entfernen benachbarter Strukturen, n.n.bez.
02.99.10 ↔	Stereotaktische Eingriffe am Liquorsystem	16.51.10 ↔	Exenteration der Orbita mit Entfernen benachbarter Strukturen, mit Erhalt der Lidhaut
02.99.11 ↔	Stereotaktische Implantation und Explantation von radioaktivem Material als selbstständiger Eingriff	16.51.10 ↔	Exenteration der Orbita mit Entfernen benachbarter Strukturen, mit Erhalt der Lidhaut
02.99.12 ↔	Stereotaktische Implantation von Gewebe an Schädel, Gehirn und Hirnhäuten	16.51.11 ↔	Exenteration der Orbita mit Entfernen benachbarter Strukturen, ohne Erhalt der Lidhaut
02.99.13 ↔	Stereotaktische Instillation von Medikamenten als selbstständiger Eingriff	16.51.11 ↔	Exenteration der Orbita mit Entfernen benachbarter Strukturen, ohne Erhalt der Lidhaut
02.99.14 ↔	Stereotaktische Implantation, Revision oder Wechsel von intrazerebralen Kathetern zur intraventrikulären Infusion	16.51.99 ↔	Exenteration der Orbita mit Entfernen benachbarter Strukturen, sonstige
02.99.20 ↔	Umwandlung eines Liquorshunts (oder Hirnwasserableitung) in eine Mehrfachableitung	16.51.99 ↔	Exenteration der Orbita mit Entfernen benachbarter Strukturen, sonstige
02.99.29 ↔	Sonstige Revision und Entfernung von Liquorableitungen	16.52.00 ↔	Exenteration der Orbita mit therapeutischem Entfernen von Orbitaknochen, n.n.bez.
02.99.30 ↔	Implantation oder Wechsel einer intrakraniellen Messsonde	16.52.00 ↔	Exenteration der Orbita mit therapeutischem Entfernen von Orbitaknochen, n.n.bez.
02.99.31 ↔	Revision ohne Ersatz einer intrakraniellen Messsonde	16.52.10 ↔	Exenteration der Orbita mit therapeutischem Entfernen von Orbitaknochen, mit Erhalt der Lidhaut
02.99.40 ↔	Implantation oder Wechsel einer Neuroprothese	16.52.10 ↔	Exenteration der Orbita mit therapeutischem Entfernen von Orbitaknochen, mit Erhalt der Lidhaut
02.99.41 ↔	Revision ohne Ersatz einer Neuroprothese	16.52.11 ↔	Exenteration der Orbita mit therapeutischem Entfernen von Orbitaknochen, ohne Erhalt der Lidhaut
02.99.50 ↔	Implantation und Entfernung eines Katheter-Ballon-Systems zur intrazerebralen Brachytherapie	16.52.11 ↔	Exenteration der Orbita mit therapeutischem Entfernen von Orbitaknochen, ohne Erhalt der Lidhaut
02.99.90 ↔	Sonstige stereotaktische Operationen an Schädel, Gehirn und Hirnhäuten	16.52.99 ↔	Exenteration der Orbita mit therapeutischem Entfernen von Orbitaknochen, sonstige
04.01.00 ↔	Exzision eines Akustikusneurinoms, n.n.bez.		
04.01.10 ↔	Exzision eines Akustikusneurinoms durch Kraniotomie		

16.52.99 ↔	Exenteration der Orbita mit therapeutischem Entfernen von Orbitaknochen, sonstige	25.2X.32 ↔	Pelviglossektomie, transoraler Zugang, Rekonstruktion mit lokaler Schleimhaut
16.59.00 ↔	Sonstige Exenteration der Orbita, n.n.bez.	25.2X.33 ↔	Pelviglossektomie, transoraler Zugang, Rekonstruktion mit myokutanem Lappen
16.59.00 ↔	Sonstige Exenteration der Orbita, n.n.bez.	25.2X.34 ↔	Pelviglossektomie, transoraler Zugang, Rekonstruktion mit freiem mikrovaskulär-anastomosierten Transplantat
16.59.10 ↔	Sonstige Exenteration der Orbita, mit Erhalt der Lidhaut	25.2X.39 ↔	Pelviglossektomie, transoraler Zugang, mit sonstiger Rekonstruktion
16.59.10 ↔	Sonstige Exenteration der Orbita, mit Erhalt der Lidhaut	25.2X.40 ↔	Pelviglossektomie, transmandibulärer Zugang, n.n.bez.
16.59.11 ↔	Sonstige Exenteration der Orbita, ohne Erhalt der Lidhaut	25.2X.41 ↔	Pelviglossektomie, transmandibulärer Zugang, ohne Rekonstruktion
16.59.11 ↔	Sonstige Exenteration der Orbita, ohne Erhalt der Lidhaut	25.2X.42 ↔	Pelviglossektomie, transmandibulärer Zugang, Rekonstruktion mit lokaler Schleimhaut
16.59.99 ↔	Sonstige Exenteration der Orbita, sonstige	25.2X.43 ↔	Pelviglossektomie, transmandibulärer Zugang, Rekonstruktion mit myokutanem Lappen
16.59.99 ↔	Sonstige Exenteration der Orbita, sonstige	25.2X.44 ↔	Pelviglossektomie, transmandibulärer Zugang, Rekonstruktion mit freiem mikrovaskulär-anastomosierten Transplantat
21.72 ↔	Offene Reposition einer Nasenfraktur	25.2X.49 ↔	Pelviglossektomie, transmandibulärer Zugang, mit sonstiger Rekonstruktion
22.79.00 ↔	Sonstige Rekonstruktion eines Sinus paranasales, n.n.bez.	25.2X.50 ↔	Pelviglossomandibulektomie, n.n.bez.
22.79.10 ↔	Rekonstruktion des Os frontale	25.2X.51 ↔	Pelviglossomandibulektomie, ohne Rekonstruktion
22.79.11 ↔	Rekonstruktion oder Kranialisierung einer Wand des Sinus frontalis	25.2X.52 ↔	Pelviglossomandibulektomie, Rekonstruktion mit lokaler Schleimhaut
22.79.19 ↔	Sonstige Rekonstruktion eines Sinus paranasales, sonstige	25.2X.53 ↔	Pelviglossomandibulektomie, Rekonstruktion mit myokutanem Lappen
24.2X.10 ↔	Gingivoplastik mit Transplantat oder Implantat	25.2X.54 ↔	Pelviglossomandibulektomie, Rekonstruktion mit freiem mikrovaskulär-anastomosierten Transplantat
24.2X.99 ↔	Gingivoplastik, sonstige	25.2X.59 ↔	Pelviglossomandibulektomie, mit sonstiger Rekonstruktion
24.4X.00 ↔	Exzision einer Zahnläsion am Kiefer, n.n.bez.	25.3X.00 ↔	Vollständige Glossektomie, n.n.bez.
24.4X.10 ↔	Exzision einer Zahnläsion am Kiefer mit Eröffnung von Kieferhöhle oder Nasenboden	25.3X.09 ↔	Vollständige Glossektomie, sonstige
24.4X.11 ↔	Exzision einer Zahnläsion am Kiefer mit Nervendarstellung	25.3X.10 ↔	Vollständige Glossektomie, transoraler Zugang, n.n.bez.
24.4X.99 ↔	Exzision einer Zahnläsion am Kiefer, sonstige	25.3X.11 ↔	Vollständige Glossektomie, transoraler Zugang, ohne Rekonstruktion
24.5X.00 ↔	Alveoloplastik, n.n.bez.	25.3X.12 ↔	Vollständige Glossektomie, transoraler Zugang, Rekonstruktion mit lokaler Schleimhaut
24.5X.10 ↔	Alveoloplastik mit Transplantat	25.3X.13 ↔	Vollständige Glossektomie, transoraler Zugang, Rekonstruktion mit myokutanem Lappen
24.5X.99 ↔	Alveoloplastik, sonstige	25.3X.14 ↔	Vollständige Glossektomie, transoraler Zugang, Rekonstruktion mit freiem mikrovaskulär-anastomosierten Transplantat
24.91.10 ↔	Vestibulumplastik	25.3X.19 ↔	Vollständige Glossektomie, transoraler Zugang, mit sonstiger Rekonstruktion
24.91.11 ↔	Mundbodensenkung	25.3X.20 ↔	Vollständige Glossektomie, transmandibulärer Zugang, n.n.bez.
24.91.99 ↔	Extension oder Vertiefung des Sulcus buccolabialis oder lingualis, sonstige	25.3X.21 ↔	Vollständige Glossektomie, transmandibulärer Zugang, ohne Rekonstruktion
25.02 ↔	Offene Biopsie an der Zunge	25.3X.22 ↔	Vollständige Glossektomie, transmandibulärer Zugang, Rekonstruktion mit lokaler Schleimhaut
25.1 ↔	Exzision oder Destruktion von Läsion oder Gewebe an der Zunge	25.3X.23 ↔	Vollständige Glossektomie, transmandibulärer Zugang, Rekonstruktion mit myokutanem Lappen
25.2X.00 ↔	Partielle Glossektomie, n.n.bez.	25.3X.24 ↔	Vollständige Glossektomie, transmandibulärer Zugang, Rekonstruktion mit freiem mikrovaskulär-anastomosierten Transplantat
25.2X.09 ↔	Partielle Glossektomie, sonstige	25.3X.29 ↔	Vollständige Glossektomie, transmandibulärer Zugang, mit sonstiger Rekonstruktion
25.2X.10 ↔	Partielle Glossektomie, transoraler Zugang, n.n.bez.	25.3X.30 ↔	Vollständige Pelviglossektomie, transoraler Zugang, n.n.bez.
25.2X.11 ↔	Partielle Glossektomie, transoraler Zugang, ohne Rekonstruktion	25.3X.31 ↔	Vollständige Pelviglossektomie, transoraler Zugang, ohne Rekonstruktion
25.2X.12 ↔	Partielle Glossektomie, transoraler Zugang, Rekonstruktion mit lokaler Schleimhaut	25.3X.32 ↔	Vollständige Pelviglossektomie, transoraler Zugang, Rekonstruktion mit lokaler Schleimhaut
25.2X.13 ↔	Partielle Glossektomie, transoraler Zugang, Rekonstruktion mit myokutanem Lappen	25.3X.33 ↔	Vollständige Pelviglossektomie, transoraler Zugang, Rekonstruktion mit myokutanem Lappen
25.2X.14 ↔	Partielle Glossektomie, transoraler Zugang, Rekonstruktion mit freiem mikrovaskulär-anastomosierten Transplantat	25.3X.34 ↔	Vollständige Pelviglossektomie, transoraler Zugang, Rekonstruktion mit freiem mikrovaskulär-anastomosierten Transplantat
25.2X.19 ↔	Partielle Glossektomie, transoraler Zugang, mit sonstiger Rekonstruktion		
25.2X.20 ↔	Partielle Glossektomie, transmandibulärer Zugang, n.n.bez.		
25.2X.21 ↔	Partielle Glossektomie, transmandibulärer Zugang, ohne Rekonstruktion		
25.2X.22 ↔	Partielle Glossektomie, transmandibulärer Zugang, Rekonstruktion mit lokaler Schleimhaut		
25.2X.23 ↔	Partielle Glossektomie, transmandibulärer Zugang, Rekonstruktion mit myokutanem Lappen		
25.2X.24 ↔	Partielle Glossektomie, transmandibulärer Zugang, Rekonstruktion mit freiem mikrovaskulär-anastomosierten Transplantat		
25.2X.29 ↔	Partielle Glossektomie, transmandibulärer Zugang, mit sonstiger Rekonstruktion		
25.2X.30 ↔	Pelviglossektomie, transoraler Zugang, n.n.bez.		
25.2X.31 ↔	Pelviglossektomie, transoraler Zugang, ohne Rekonstruktion		

25.3X.39 ↔ Vollständige Pelviglossektomie, transoraler Zugang, mit sonstiger Rekonstruktion	25.4X.42 ↔ Radikale Pelviglossektomie, transmandibulärer Zugang, Rekonstruktion mit lokaler Schleimhaut
25.3X.40 ↔ Vollständige Pelviglossektomie, transmandibulärer Zugang, n.n.bez.	25.4X.43 ↔ Radikale Pelviglossektomie, transmandibulärer Zugang, Rekonstruktion mit myokutanem Lappen
25.3X.41 ↔ Vollständige Pelviglossektomie, transmandibulärer Zugang, ohne Rekonstruktion	25.4X.44 ↔ Radikale Pelviglossektomie, transmandibulärer Zugang, Rekonstruktion mit freiem mikrovaskulär-anastomosierten Transplantat
25.3X.42 ↔ Vollständige Pelviglossektomie, transmandibulärer Zugang, Rekonstruktion mit lokaler Schleimhaut	25.4X.49 ↔ Radikale Pelviglossektomie, transmandibulärer Zugang, mit sonstiger Rekonstruktion
25.3X.43 ↔ Vollständige Pelviglossektomie, transmandibulärer Zugang, Rekonstruktion mit myokutanem Lappen	25.4X.50 ↔ Radikale Pelviglossomandibulektomie, n.n.bez.
25.3X.44 ↔ Vollständige Pelviglossektomie, transmandibulärer Zugang, Rekonstruktion mit freiem mikrovaskulär-anastomosierten Transplantat	25.4X.51 ↔ Radikale Pelviglossomandibulektomie, ohne Rekonstruktion
25.3X.49 ↔ Vollständige Pelviglossektomie, transmandibulärer Zugang, mit sonstiger Rekonstruktion	25.4X.52 ↔ Radikale Pelviglossomandibulektomie, Rekonstruktion mit lokaler Schleimhaut
25.3X.50 ↔ Vollständige Pelviglossomandibulektomie, n.n.bez.	25.4X.53 ↔ Radikale Pelviglossomandibulektomie, Rekonstruktion mit myokutanem Lappen
25.3X.51 ↔ Vollständige Pelviglossomandibulektomie, ohne Rekonstruktion	25.4X.54 ↔ Radikale Pelviglossomandibulektomie, Rekonstruktion mit freiem mikrovaskulär-anastomosierten Transplantat
25.3X.52 ↔ Vollständige Pelviglossomandibulektomie, Rekonstruktion mit lokaler Schleimhaut	25.4X.59 ↔ Radikale Pelviglossomandibulektomie, mit sonstiger Rekonstruktion
25.3X.53 ↔ Vollständige Pelviglossomandibulektomie, Rekonstruktion mit myokutanem Lappen	25.4X.99 ↔ Radikale Glossektomie, sonstige
25.3X.54 ↔ Vollständige Pelviglossomandibulektomie, Rekonstruktion mit freiem mikrovaskulär-anastomosierten Transplantat	25.59.00 ↔ Sonstige Zungenrekonstruktion und Zungenplastik, n.n.bez.
25.3X.59 ↔ Vollständige Pelviglossomandibulektomie, mit sonstiger Rekonstruktion	25.59.10 ↔ Plastische Rekonstruktion der Zunge, n.n.bez.
25.4X.00 ↔ Radikale Glossektomie, n.n.bez.	25.59.11 ↔ Reduktionsplastik der Zunge
25.4X.10 ↔ Radikale Glossektomie, transoraler Zugang, n.n.bez.	25.59.99 ↔ Sonstige Zungenrekonstruktion und Zungenplastik, sonstige
25.4X.11 ↔ Radikale Glossektomie, transoraler Zugang, ohne Rekonstruktion	25.93 ↔ Lösung von Adhäsion an der Zunge
25.4X.12 ↔ Radikale Glossektomie, transoraler Zugang, Rekonstruktion mit lokaler Schleimhaut	25.94 ↔ Sonstige Glossotomie
25.4X.13 ↔ Radikale Glossektomie, transoraler Zugang, Rekonstruktion mit myokutanem Lappen	27.1 ↔ Inzision am Gaumen
25.4X.14 ↔ Radikale Glossektomie, transoraler Zugang, Rekonstruktion mit freiem mikrovaskulär-anastomosierten Transplantat	27.21.00 ↔ Biopsie am knöchernen Gaumen, n.n.bez.
25.4X.19 ↔ Radikale Glossektomie, transoraler Zugang, mit sonstiger Rekonstruktion	27.21.20 ↔ Offene Biopsie (mit Inzision) am knöchernen Gaumen
25.4X.20 ↔ Radikale Glossektomie, transmandibulärer Zugang, n.n.bez.	27.21.99 ↔ Biopsie am knöchernen Gaumen, sonstige
25.4X.21 ↔ Radikale Glossektomie, transmandibulärer Zugang, ohne Rekonstruktion	27.22.00 ↔ Biopsie an Uvula und weichem Gaumen, n.n.bez.
25.4X.22 ↔ Radikale Glossektomie, transmandibulärer Zugang, Rekonstruktion mit lokaler Schleimhaut	27.22.20 ↔ Offene Biopsie (mit Inzision) an Uvula und weichem Gaumen
25.4X.23 ↔ Radikale Glossektomie, transmandibulärer Zugang, Rekonstruktion mit myokutanem Lappen	27.22.99 ↔ Biopsie an Uvula und weichem Gaumen, sonstige
25.4X.24 ↔ Radikale Glossektomie, transmandibulärer Zugang, Rekonstruktion mit freiem mikrovaskulär-anastomosierten Transplantat	27.23.00 ↔ Biopsie an der Lippe, n.n.bez.
25.4X.29 ↔ Radikale Glossektomie, transmandibulärer Zugang, mit sonstiger Rekonstruktion	27.23.99 ↔ Biopsie an der Lippe, sonstige
25.4X.30 ↔ Radikale Pelviglossektomie, transoraler Zugang, n.n.bez.	27.24.00 ↔ Biopsie in der Mundhöhle, an nicht bezeichneter Struktur, n.n.bez.
25.4X.31 ↔ Radikale Pelviglossektomie, transoraler Zugang, ohne Rekonstruktion	27.24.20 ↔ Offene Biopsie (mit Inzision) an Wangenschleimhaut, Mundboden und sonstigen Strukturen in der Mundhöhle
25.4X.32 ↔ Radikale Pelviglossektomie, transoraler Zugang, Rekonstruktion mit lokaler Schleimhaut	27.24.99 ↔ Biopsie in der Mundhöhle, an nicht bezeichneter Struktur, sonstige
25.4X.33 ↔ Radikale Pelviglossektomie, transoraler Zugang, Rekonstruktion mit myokutanem Lappen	27.31.00 ↔ Lokale Exzision oder Destruktion von Läsion oder Gewebe am knöchernen Gaumen, n.n.bez.
25.4X.34 ↔ Radikale Pelviglossektomie, transoraler Zugang, Rekonstruktion mit freiem mikrovaskulär-anastomosierten Transplantat	27.31.10 ↔ Lokale Exzision von Läsion oder Gewebe am knöchernen Gaumen
25.4X.39 ↔ Radikale Pelviglossektomie, transoraler Zugang, mit sonstiger Rekonstruktion	27.31.20 ↔ Partielle Exzision von Läsion oder Gewebe am knöchernen Gaumen
25.4X.40 ↔ Radikale Pelviglossektomie, transmandibulärer Zugang, n.n.bez.	27.31.30 ↔ Destruktion von Läsion oder Gewebe am knöchernen Gaumen
25.4X.41 ↔ Radikale Pelviglossektomie, transmandibulärer Zugang, ohne Rekonstruktion	27.31.99 ↔ Lokale Exzision oder Destruktion von Läsion oder Gewebe am knöchernen Gaumen, sonstige
	27.32.00 ↔ Ausgedehnte Exzision oder Destruktion von Läsion oder Gewebe am knöchernen Gaumen, n.n.bez.
	27.32.00 ↔ Ausgedehnte Exzision oder Destruktion von Läsion oder Gewebe am knöchernen Gaumen, n.n.bez.
	27.32.00 ↔ Ausgedehnte Exzision oder Destruktion von Läsion oder Gewebe am knöchernen Gaumen, n.n.bez.
	27.32.10 ↔ Totale transorale Exstirpation von Läsion oder Gewebe am knöchernen Gaumen
	27.32.10 ↔ Totale transorale Exstirpation von Läsion oder Gewebe am knöchernen Gaumen
	27.32.10 ↔ Totale transorale Exstirpation von Läsion oder Gewebe am knöchernen Gaumen

27.32.11 ↔ Radikale transmandibuläre Exzision [En-bloc-Resektion] von Läsion oder Gewebe am knöchernen Gaumen	27.56.60 ↔ Grossflächig homologe Hauttransplantation an die Lippe
27.32.11 ↔ Radikale transmandibuläre Exzision [En-bloc-Resektion] von Läsion oder Gewebe am knöchernen Gaumen	27.56.99 ↔ Sonstiges Hauttransplantat an Lippe und Mund, sonstige
27.32.11 ↔ Radikale transmandibuläre Exzision [En-bloc-Resektion] von Läsion oder Gewebe am knöchernen Gaumen	27.56.99 ↔ Sonstiges Hauttransplantat an Lippe und Mund, sonstige
27.32.12 ↔ Radikale transfazial Exzision [En-bloc-Resektion] von Läsion oder Gewebe am knöchernen Gaumen	27.57.11 ↔ Anbringen eines gestielten Fernlappens an Lippe und Mund
27.32.12 ↔ Radikale transfazial Exzision [En-bloc-Resektion] von Läsion oder Gewebe am knöchernen Gaumen	27.57.99 ↔ Anbringen eines gestielten oder freien Lappens an Lippe und Mund, sonstige
27.32.12 ↔ Radikale transfazial Exzision [En-bloc-Resektion] von Läsion oder Gewebe am knöchernen Gaumen	27.58 ↔ Revision eines gestielten oder freien Lappens oder freien Hauttransplantates an Lippe und Mund
27.32.99 ↔ Ausgedehnte Exzision oder Destruktion von Läsion oder Gewebe am knöchernen Gaumen, sonstige	27.59.20 ↔ Kleinflächige Weichteildeckung durch kultivierte Keratinozyten an der Lippe
27.32.99 ↔ Ausgedehnte Exzision oder Destruktion von Läsion oder Gewebe am knöchernen Gaumen, sonstige	27.59.21 ↔ Grossflächige Weichteildeckung durch kultivierte Keratinozyten an der Lippe
27.32.99 ↔ Ausgedehnte Exzision oder Destruktion von Läsion oder Gewebe am knöchernen Gaumen, sonstige	27.59.30 ↔ Kleinflächige temporäre Weichteildeckung durch Kombination mehrerer Verfahren an der Lippe
27.42 ↔ Ausgedehnte Exzision einer Läsion an der Lippe	27.59.31 ↔ Grossflächige temporäre Weichteildeckung durch Kombination mehrerer Verfahren an der Lippe
27.43.00 ↔ Sonstige Exzision von Läsion oder Gewebe an der Lippe, n.n.bez.	27.59.41 ↔ Sonstige plastische Rekonstruktion an Lippe und Mund mit gestieltem Fernlappen
27.43.10 ↔ Sonstige Exzision von Läsion oder Gewebe an der Lippe, lokale Exzision	27.59.60 ↔ Einsetzen eines Gewebeexpanders an der Lippe
27.43.99 ↔ Sonstige Exzision von Läsion oder Gewebe an der Lippe, sonstige	27.59.99 ↔ Sonstige plastische Rekonstruktion an Lippe und Mund, sonstige
27.44.00 ↔ Radikale Exzision einer Läsion an der Lippe, n.n.bez.	27.71 ↔ Inzision an der Uvula
27.44.11 ↔ Radikale Exzision einer Hautläsion der Lippe ohne Transplantation oder Transposition von Haut	27.72 ↔ Exzision an der Uvula
27.44.20 ↔ Radikale Exzision einer Hautläsion der Lippe mit Transplantation oder Transposition von Haut	27.79 ↔ Operationen an der Uvula, sonstige
27.44.99 ↔ Radikale Exzision einer Läsion an der Lippe, sonstige	27.99 ↔ Sonstige Operationen an Mundhöhle und Gesicht, sonstige
27.49.00 ↔ Sonstige Exzision in der Mundhöhle, n.n.bez.	29.33.00 ↔ (Partielle) Pharyngektomie, n.n.bez.
27.49.10 ↔ Exzision an der Wange	29.33.10 ↔ Partielle Pharyngektomie, ohne Rekonstruktion
27.49.11 ↔ Exzision am Mundboden	29.33.99 ↔ (Partielle) Pharyngektomie, sonstige
27.49.99 ↔ Sonstige Exzision in der Mundhöhle, sonstige	29.4X.10 ↔ Plastische Rekonstruktion am Pharynx, mit lokaler Schleimhaut oder freiem Hautlappen
27.54.00 ↔ Plastische Rekonstruktion einer (angeborenen) Lippenspalte, n.n.bez.	29.4X.11 ↔ Plastische Rekonstruktion am Pharynx, mit gestieltem myokutanen Lappen
27.54.99 ↔ Plastische Rekonstruktion einer (angeborenen) Lippenspalte, sonstige	29.4X.12 ↔ Plastische Rekonstruktion am Pharynx, mit mikrovaskulär anastomosiertem Transplantat, Darmtransplantat oder Magenhochzug
27.55.00 ↔ Vollhauttransplantat an Lippe und Mund, n.n.bez.	29.4X.99 ↔ Plastische Rekonstruktion am Pharynx, sonstige
27.55.10 ↔ Kleinflächiges Vollhauttransplantat an Lippe und Mund	30.1X.00 ↔ Hemilaryngektomie, n.n.bez.
27.55.20 ↔ Grossflächiges Vollhauttransplantat an Lippe und Mund	30.1X.10 ↔ Hemilaryngektomie, supraglottisch horizontal
27.55.99 ↔ Vollhauttransplantat an Lippe und Mund, sonstige	30.1X.11 ↔ Hemilaryngektomie, supraglottisch mit Zungengrundresektion
27.56.10 ↔ Kleinflächiges Spalthauttransplantat an Lippe und Mund	30.1X.99 ↔ Hemilaryngektomie, sonstige
27.56.10 ↔ Kleinflächiges Spalthauttransplantat an Lippe und Mund	30.29.00 ↔ Sonstige partielle Laryngektomie, n.n.bez.
27.56.20 ↔ Grossflächiges Spalthauttransplantat an Lippe und Mund	30.29.10 ↔ Cricohyoidoepiglottopexie [CHEP]
27.56.20 ↔ Grossflächiges Spalthauttransplantat an Lippe und Mund	30.29.11 ↔ Cricohyoidopexie [CHP]
27.56.30 ↔ Kleinflächige heterologe Hauttransplantation an die Lippe	30.29.20 ↔ Partielle Larynx-Pharynx-Resektion
27.56.30 ↔ Kleinflächige heterologe Hauttransplantation an die Lippe	30.29.21 ↔ Partielle Laryngektomie frontale (Huet)
27.56.40 ↔ Grossflächig heterologe Hauttransplantation an die Lippe	30.29.22 ↔ Partielle Laryngektomie frontolaterale (Leroux-Robert)
27.56.40 ↔ Grossflächig heterologe Hauttransplantation an die Lippe	30.29.30 ↔ Arytenoidektomie
27.56.50 ↔ Kleinflächige homologe Hauttransplantation an die Lippe	30.29.99 ↔ Sonstige partielle Laryngektomie, sonstige
27.56.50 ↔ Kleinflächige homologe Hauttransplantation an die Lippe	31.1 †↔ Temporäre Tracheostomie
27.56.60 ↔ Grossflächig homologe Hauttransplantation an die Lippe	31.21 †↔ Mediastinale Tracheostomie
	31.29 †↔ Permanente Tracheostomie, sonstige
	31.69.10 ↔ Laryngoplastik, n.n.bez.
	31.69.11 ↔ Medialisierung Laryngoplastik, n.n.bez.
	31.69.12 ↔ Medialisierung Laryngoplastik, Thyroplastik Typ I
	31.69.14 ↔ Medialisierung Laryngoplastik, externer Zugang
	31.69.20 ↔ Erweiterungsplastik der Glottis (endolaryngeal)
	31.69.30 ↔ Cricothyroidopexie
	31.69.31 ↔ Arytenoidopexie
	31.69.40 ↔ Konstruktion / Revision einer Neoglottis
	31.69.41 ↔ Plastische Rekonstruktion des Larynx
	31.69.42 ↔ Plastische Rekonstruktion einer Stimmlippe
	31.69.99 ↔ Sonstige plastische Rekonstruktion am Larynx, sonstige
	31.79.10 †↔ Erweiterungsplastik eines Tracheostoma

38.01 ↔	Inzision von intrakraniellen Gefässen	76.41.00 ↔	Totale Mandibulektomie mit gleichzeitiger Rekonstruktion, n.n.bez.
38.31 ↔	Resektion von intrakraniellen Gefässen mit Anastomose	76.41.10 ↔	Totale Mandibulektomie mit gleichzeitiger Rekonstruktion, Rekonstruktion mit mikrovaskulär-anastomosiertem Transplantat
38.61 ↔	Sonstige Exzision von intrakraniellen Gefässen	76.41.99 ↔	Totale Mandibulektomie mit gleichzeitiger Rekonstruktion, sonstige
38.81 ↔	Sonstiger chirurgischer Verschluss von intrakraniellen Gefässen	76.42 ↔	Sonstige totale Mandibulektomie
40.40 ↔	Neck dissection, n.n.bez.	76.43.00 ↔	Sonstige Rekonstruktion der Mandibula, n.n.bez.
40.40 ↔	Neck dissection, n.n.bez.	76.43.10 ↔	Sonstige Rekonstruktion der Mandibula mit mikrovaskulär-anastomosiertem Transplantat
40.41.00 ↔	Radikale Neck dissection, n.n.bez.	76.43.11 ↔	Einsetzen eines CAD-Implantats an Mandibula, zur plastischen Rekonstruktion eines einfachen Defekts
40.41.00 ↔	Radikale Neck dissection, n.n.bez.	76.43.99 ↔	Sonstige Rekonstruktion der Mandibula, sonstige
40.41.10 ↔	Selektive (funktionelle) Neck dissection, supraomohyoid (Region I-III)	76.44.00 ↔	Totale Ostektomie an anderen Gesichtsschädelknochen mit gleichzeitiger Rekonstruktion, n.n.bez.
40.41.10 ↔	Selektive (funktionelle) Neck dissection, supraomohyoid (Region I-III)	76.44.10 ↔	Totale Ostektomie an anderen Gesichtsschädelknochen, Rekonstruktion mit mikrovaskulär-anastomosiertem Transplantat
40.41.11 ↔	Selektive (funktionelle) Neck dissection, lateral (Region II-IV)	76.44.11 ↔	Totale Ostektomie an anderen Gesichtsschädelknochen, Rekonstruktion mit nicht vaskularisiertem Transplantat
40.41.11 ↔	Selektive (funktionelle) Neck dissection, lateral (Region II-IV)	76.44.19 ↔	Totale Ostektomie an anderen Gesichtsschädelknochen mit sonstiger Rekonstruktion
40.41.12 ↔	Selektive (funktionelle) Neck dissection, anterolateral (Region I-IV)	76.44.99 ↔	Totale Ostektomie an anderen Gesichtsschädelknochen mit gleichzeitiger Rekonstruktion, sonstige
40.41.12 ↔	Selektive (funktionelle) Neck dissection, anterolateral (Region I-IV)	76.45 ↔	Sonstige totale Ostektomie an anderen Gesichtsschädelknochen
40.41.13 ↔	Selektive (funktionelle) Neck dissection, posterolateral (Region II-V)	76.46.00 ↔	Sonstige Rekonstruktion an anderen Gesichtsschädelknochen, n.n.bez.
40.41.13 ↔	Selektive (funktionelle) Neck dissection, posterolateral (Region II-V)	76.46.10 ↔	Sonstige Rekonstruktion an anderen Gesichtsschädelknochen mit mikrovaskulär-anastomosiertem Transplantat
40.41.14 ↔	Selektive (funktionelle) Neck dissection, central (Region VI)	76.46.99 ↔	Sonstige Rekonstruktion an anderen Gesichtsschädelknochen, sonstige
40.41.14 ↔	Selektive (funktionelle) Neck dissection, central (Region VI)	76.5X.00 ↔	Temporomandibuläre Arthroplastik, n.n.bez.
40.41.20 ↔	Radikale Neck dissection (inkl. modifiziert)	76.5X.00 ↔	Temporomandibuläre Arthroplastik, n.n.bez.
40.41.20 ↔	Radikale Neck dissection (inkl. modifiziert)	76.5X.10 ↔	Kondylektomie am Kiefergelenk mit Rekonstruktion
40.41.21 ↔	Erweiterte radikale Neck dissection	76.5X.10 ↔	Kondylektomie am Kiefergelenk mit Rekonstruktion
40.41.21 ↔	Erweiterte radikale Neck dissection	76.5X.19 ↔	Sonstige Kondylektomie am Kiefergelenk
40.41.99 ↔	Radikale Neck dissection, sonstige	76.5X.19 ↔	Sonstige Kondylektomie am Kiefergelenk
40.41.99 ↔	Radikale Neck dissection, sonstige	76.5X.20 ↔	Diskoplastik am Kiefergelenk mit Rekonstruktion
76.01 ↔	Sequestrektomie an Gesichtsschädelknochen	76.5X.20 ↔	Diskoplastik am Kiefergelenk mit Rekonstruktion
76.09.10 ↔	Reosteotomie nach Frakturposition	76.5X.29 ↔	Sonstige Diskoplastik am Kiefergelenk
76.2X.00 ↔	Lokale Exzision oder Destruktion von Läsion und Gewebe an Gesichtsschädelknochen, n.n.bez.	76.5X.29 ↔	Sonstige Diskoplastik am Kiefergelenk
76.2X.10 ↔	Dekortikation eines Gesichtsschädelknochens	76.5X.30 ↔	Exstirpation des Discus articularis am Kiefergelenk mit Rekonstruktion
76.2X.11 ↔	Exzision von periostalem Gewebe an Gesichtsschädelknochen	76.5X.30 ↔	Exstirpation des Discus articularis am Kiefergelenk mit Rekonstruktion
76.2X.12 ↔	Abtragung (modellierende Osteotomie) an Gesichtsschädelknochen	76.5X.39 ↔	Sonstige Exstirpation des Discus articularis am Kiefergelenk
76.2X.20 ↔	Destruktion von Läsion und Gewebe an Gesichtsschädelknochen	76.5X.39 ↔	Sonstige Exstirpation des Discus articularis am Kiefergelenk
76.2X.31 ↔	Knochenentnahme an Gesichtsschädelknochen zur Transplantation	76.5X.40 ↔	Resektion am Tuberculum articulare des Kiefergelenks
76.2X.99 ↔	Lokale Exzision oder Destruktion von Läsion und Gewebe an Gesichtsschädelknochen, sonstige	76.5X.40 ↔	Resektion am Tuberculum articulare des Kiefergelenks
76.31.00 ↔	Partielle Mandibulektomie, n.n.bez.	76.5X.41 ↔	Plastische Rekonstruktion am Kiefergelenk
76.31.10 ↔	Partielle Mandibulektomie ohne Rekonstruktion	76.5X.41 ↔	Plastische Rekonstruktion am Kiefergelenk
76.31.21 ↔	Partielle Mandibulektomie, mit Kontinuitätsdurchtrennung und alloplastischer Rekonstruktion	76.5X.42 ↔	Gelenkstabilisierung (bewegungseinschränkend) des Kiefergelenks
76.31.29 ↔	Partielle Mandibulektomie mit sonstiger Rekonstruktion	76.5X.42 ↔	Gelenkstabilisierung (bewegungseinschränkend) des Kiefergelenks
76.31.99 ↔	Partielle Mandibulektomie, sonstige	76.5X.50 ↔	Arthroskopische Entfernung eines freien Gelenkkörpers am Kiefergelenk
76.39.00 ↔	Partielle Ostektomie an anderen Gesichtsschädelknochen, n.n.bez.	76.5X.50 ↔	Arthroskopische Entfernung eines freien Gelenkkörpers am Kiefergelenk
76.39.10 ↔	Partielle Ostektomie an anderen Gesichtsschädelknochen, Rekonstruktion mit mikrovaskulär-anastomosiertem Transplantat		
76.39.11 ↔	Partielle Ostektomie an anderen Gesichtsschädelknochen, Rekonstruktion von Weich- und Hartgewebe		
76.39.19 ↔	Partielle Ostektomie an anderen Gesichtsschädelknochen, sonstige Rekonstruktion		
76.39.99 ↔	Partielle Ostektomie an anderen Gesichtsschädelknochen, sonstige		



76.5X.59 ↔ Sonstige Entfernung eines freien Gelenkkörpers am Kiefergelenk	76.65.20 ↔ Osteotomie der Maxilla im frontalen Alveolarkambereich, mit Distraction
76.5X.59 ↔ Sonstige Entfernung eines freien Gelenkkörpers am Kiefergelenk	76.65.21 ↔ Osteotomie der Maxilla im seitlichen Alveolarkambereich, mit Distraction
76.5X.60 ↔ Implantation einer Endoprothese am Kiefergelenk	76.65.22 ↔ Osteotomie der Maxilla im frontalen und seitlichen Alveolarkambereich in mehreren Segmenten, mit Distraction
76.5X.61 ↔ Wechsel einer Endoprothese am Kiefergelenk	76.65.99 ↔ Segmentale Osteoplastik [Osteotomie] der Maxilla, sonstige
76.5X.90 ↔ Sonstige temporomandibuläre Arthroplastik oder Diskoplastik am Kiefergelenk	76.66.00 ↔ Totale Osteoplastik [Osteotomie] der Maxilla, n.n.bez.
76.5X.90 ↔ Sonstige temporomandibuläre Arthroplastik oder Diskoplastik am Kiefergelenk	76.66.10 ↔ Totale Osteoplastik [Osteotomie] der Maxilla ohne Distraction
76.5X.99 ↔ Temporomandibuläre Arthroplastik, sonstige	76.66.20 ↔ Osteotomie der Maxilla in der Le-Fort-I-Ebene in einem Stück mit Distraction
76.5X.99 ↔ Temporomandibuläre Arthroplastik, sonstige	76.66.21 ↔ Osteotomie der Maxilla in der Le-Fort-I-Ebene in zwei Stücken mit Distraction
76.61.00 ↔ Geschlossene Osteoplastik [Osteotomie] am Ramus mandibulae, n.n.bez.	76.66.22 ↔ Osteotomie der Maxilla in der Le-Fort-I-Ebene in drei oder mehr Stücken mit Distraction
76.61.10 ↔ Geschlossene Osteoplastik [Osteotomie] am Ramus mandibulae, ohne Distraction	76.66.30 ↔ Plastische Rekonstruktion und Augmentation der Maxilla durch totale Auflagerungsplastik
76.61.20 ↔ Geschlossene Osteoplastik [Osteotomie] am Ramus mandibulae, mit Distraction	76.66.99 ↔ Totale Osteoplastik [Osteotomie] der Maxilla, sonstige
76.61.99 ↔ Geschlossene Osteoplastik [Osteotomie] am Ramus mandibulae, sonstige	76.67 ↔ Reduktionsgenioplastik
76.62.00 ↔ Offene Osteoplastik [Osteotomie] am Ramus mandibulae, n.n.bez.	76.68 ↔ Augmentationsgenioplastik
76.62.10 ↔ Offene Osteoplastik [Osteotomie] am Ramus mandibulae, ohne Distraction	76.69.10 ↔ Osteotomie zur Verlagerung des Mittelgesichts in der Le-Fort-II- oder Le-Fort-III-Ebene ohne Distraction
76.62.20 ↔ Offene Osteoplastik [Osteotomie] am Ramus mandibulae, mit Distraction	76.69.10 ↔ Osteotomie zur Verlagerung des Mittelgesichts in der Le-Fort-II- oder Le-Fort-III-Ebene ohne Distraction
76.62.99 ↔ Offene Osteoplastik [Osteotomie] am Ramus mandibulae, sonstige	76.69.20 ↔ Osteotomie zur Verlagerung des Mittelgesichts in der Le-Fort-II-Ebene mit Distraction
76.63.00 ↔ Osteoplastik [Osteotomie] am Corpus mandibulae, n.n.bez.	76.69.20 ↔ Osteotomie zur Verlagerung des Mittelgesichts in der Le-Fort-II-Ebene mit Distraction
76.63.00 ↔ Osteoplastik [Osteotomie] am Corpus mandibulae, n.n.bez.	76.69.21 ↔ Osteotomie zur Verlagerung des Mittelgesichts in der Le-Fort-II-Ebene, kombiniert mit anderer Osteotomie mit Distraction
76.63.10 ↔ Osteoplastik [Osteotomie] im seitlichen Alveolarkambereich oder mit frontaler Kontinuitätsdurchtrennung der Mandibula ohne Distraction	76.69.21 ↔ Osteotomie zur Verlagerung des Mittelgesichts in der Le-Fort-II-Ebene, kombiniert mit anderer Osteotomie mit Distraction
76.63.10 ↔ Osteoplastik [Osteotomie] im seitlichen Alveolarkambereich oder mit frontaler Kontinuitätsdurchtrennung der Mandibula ohne Distraction	76.69.30 ↔ Osteotomie zur Verlagerung des Mittelgesichts in der Le-Fort-III-Ebene mit Distraction
76.63.11 ↔ Osteoplastik [Osteotomie] im frontalen Alveolarkambereich oder mit Kontinuitätsdurchtrennung am horizontalen Mandibulaast ohne Distraction	76.69.30 ↔ Osteotomie zur Verlagerung des Mittelgesichts in der Le-Fort-III-Ebene mit Distraction
76.63.11 ↔ Osteoplastik [Osteotomie] im frontalen Alveolarkambereich oder mit Kontinuitätsdurchtrennung am horizontalen Mandibulaast ohne Distraction	76.69.40 ↔ Osteotomie zur Verlagerung des Mittelgesichts in der Le-Fort-III-Ebene, kombiniert mit Le-Fort-I-Ebene mit Distraction
76.63.12 ↔ Osteoplastik [Osteotomie] zur Kinnverlagerung ohne Distraction	76.69.40 ↔ Osteotomie zur Verlagerung des Mittelgesichts in der Le-Fort-III-Ebene, kombiniert mit Le-Fort-I-Ebene mit Distraction
76.63.12 ↔ Osteoplastik [Osteotomie] zur Kinnverlagerung ohne Distraction	76.69.90 ↔ Sonstige Osteotomie zur Verlagerung des Mittelgesichts
76.63.20 ↔ Verlagerung des Alveolarfortsatzes durch horizontale Distraction nach Osteotomie	76.70 ↔ Reposition einer Gesichtsschädelfraktur, n.n.bez.
76.63.20 ↔ Verlagerung des Alveolarfortsatzes durch horizontale Distraction nach Osteotomie	76.72 ↔ Offene Reposition einer Jochbein- und Jochbogenfraktur
76.63.21 ↔ Verlagerung der Mandibula durch Distraction nach Osteotomie im horizontalen Mandibulaast	76.74 ↔ Offene Reposition einer Maxillafaktur
76.63.21 ↔ Verlagerung der Mandibula durch Distraction nach Osteotomie im horizontalen Mandibulaast	76.76.00 ↔ Offene Reposition einer Mandibulafaktur, n.n.bez.
76.63.99 ↔ Osteoplastik [Osteotomie] am Corpus mandibulae, sonstige	76.76.10 ↔ Offene Reposition einer Einfachfraktur des Corpus mandibulae
76.63.99 ↔ Osteoplastik [Osteotomie] am Corpus mandibulae, sonstige	76.76.11 ↔ Offene Reposition einer Mehrfachfraktur des Corpus mandibulae
76.64 ↔ Sonstige orthognathische Chirurgie an der Mandibula	76.76.20 ↔ Offene Reposition (von aussen) einer Einfach- oder Mehrfachfraktur des Ramus mandibulae
76.65.00 ↔ Segmentale Osteoplastik [Osteotomie] der Maxilla, n.n.bez.	76.76.21 ↔ Offene Reposition (transoral) einer Einfach- oder Mehrfachfraktur des Ramus mandibulae
76.65.10 ↔ Segmentale Osteoplastik [Osteotomie] der Maxilla, ohne Distraction	76.76.30 ↔ Offene Reposition (transoral oder von aussen) einer Fraktur des Processus articularis mandibulae
	76.76.99 ↔ Offene Reposition einer Mandibulafaktur, sonstige
	76.77.00 ↔ Offene Reposition einer Processus alveolaris-Fraktur, n.n.bez.

76.77.10 ↔	Offene Reposition einer Processus alveolaris-Fraktur der Maxilla	86.41.13 ↔	Radikale und grossflächige Exzision von Läsion oder Gewebe an Haut und Subkutangewebe, ohne primären Wundverschluss, an Schulter und Axilla
76.77.11 ↔	Offene Reposition einer Processus alveolaris-Fraktur der Mandibula	86.41.14 ↔	Radikale und grossflächige Exzision von Läsion oder Gewebe an Haut und Subkutangewebe, ohne primären Wundverschluss, an Oberarm und Ellenbogen
76.77.99 ↔	Offene Reposition einer Processus alveolaris-Fraktur, sonstige	86.41.15 ↔	Radikale und grossflächige Exzision von Läsion oder Gewebe an Haut und Subkutangewebe, ohne primären Wundverschluss, an Unterarm
76.78.11 ↔	Endoskopische Reposition einer Stirnhöhlenvorderwandfraktur	86.41.16 ↔	Radikale und grossflächige Exzision von Läsion oder Gewebe an Haut und Subkutangewebe, ohne primären Wundverschluss, an der Hand
76.78.20 ↔	Geschlossene Reposition einer Orbitafraktur	86.41.17 ↔	Radikale und grossflächige Exzision von Läsion oder Gewebe an Haut und Subkutangewebe, ohne primären Wundverschluss, an Brustwand und Rücken
76.78.21 ↔	Endoskopische Reposition einer Orbitafraktur	86.41.18 ↔	Radikale und grossflächige Exzision von Läsion oder Gewebe an Haut und Subkutangewebe, ohne primären Wundverschluss, an Bauchregion und Leiste
76.79.00 ↔	Sonstige offene Reposition einer Gesichtsschädelfraktur, n.n.bez.	86.41.1A ↔	Radikale und grossflächige Exzision von Läsion oder Gewebe an Haut und Subkutangewebe, ohne primären Wundverschluss, am Gesäss
76.79.10 ↔	Sonstige offene Reposition einer Fraktur des Orbitadaches	86.41.1B ↔	Radikale und grossflächige Exzision von Läsion oder Gewebe an Haut und Subkutangewebe, ohne primären Wundverschluss, an Oberschenkel und Knie
76.79.11 ↔	Sonstige offene Reposition einer Fraktur der lateralen Orbitawand	86.41.1C ↔	Radikale und grossflächige Exzision von Läsion oder Gewebe an Haut und Subkutangewebe, ohne primären Wundverschluss, an Unterschenkel
76.79.19 ↔	Sonstige offene Reposition einer sonstigen Orbitafraktur	86.41.1D ↔	Radikale und grossflächige Exzision von Läsion oder Gewebe an Haut und Subkutangewebe, ohne primären Wundverschluss, am Fuss
76.79.20 ↔	Sonstige offene Reposition einer Stirnhöhlenwandfraktur	86.42.11 ↔	Radikale und grossflächige Exzision von Läsion oder Gewebe an Haut und Subkutangewebe, mit primärem Wundverschluss, am Kopf
76.79.30 ↔	Sonstige offene Reposition einer nasoethmoidalen Mittelgesichtsfraktur	86.42.12 ↔	Radikale und grossflächige Exzision von Läsion oder Gewebe an Haut und Subkutangewebe, mit primärem Wundverschluss, am Hals
76.79.31 ↔	Sonstige offene Reposition einer zentralateralen Mittelgesichtsfraktur	86.42.13 ↔	Radikale und grossflächige Exzision von Läsion oder Gewebe an Haut und Subkutangewebe, mit primärem Wundverschluss, an Schulter und Axilla
76.79.39 ↔	Sonstige offene Reposition einer sonstigen lateralen Mittelgesichtsfraktur	86.42.14 ↔	Radikale und grossflächige Exzision von Läsion oder Gewebe an Haut und Subkutangewebe, mit primärem Wundverschluss, an Oberarm und Ellenbogen
76.79.40 ↔	Sonstige offene Reposition kombinierter Mittelgesichtsfrakturen (Mehrfachfraktur)	86.42.15 ↔	Radikale und grossflächige Exzision von Läsion oder Gewebe an Haut und Subkutangewebe, mit primärem Wundverschluss, an Unterarm
76.79.40 ↔	Sonstige offene Reposition kombinierter Mittelgesichtsfrakturen (Mehrfachfraktur)	86.42.16 ↔	Radikale und grossflächige Exzision von Läsion oder Gewebe an Haut und Subkutangewebe, mit primärem Wundverschluss, an der Hand
76.79.99 ↔	Sonstige offene Reposition einer Gesichtsschädelfraktur, sonstige	86.42.17 ↔	Radikale und grossflächige Exzision von Läsion oder Gewebe an Haut und Subkutangewebe, mit primärem Wundverschluss, an Brustwand und Rücken
76.91.00 ↔	Knochentransplantat an Gesichtsschädelknochen, n.n.bez.	86.42.18 ↔	Radikale und grossflächige Exzision von Läsion oder Gewebe an Haut und Subkutangewebe, mit primärem Wundverschluss, an Bauchregion und Leiste
76.91.10 ↔	Transplantat an Gesichtsschädelknochen	86.42.1A ↔	Radikale und grossflächige Exzision von Läsion oder Gewebe an Haut und Subkutangewebe, mit primärem Wundverschluss, am Gesäss
76.91.99 ↔	Knochentransplantat an Gesichtsschädelknochen, sonstige	86.42.1B ↔	Radikale und grossflächige Exzision von Läsion oder Gewebe an Haut und Subkutangewebe, mit primärem Wundverschluss, an Oberschenkel und Knie
76.92.30 ↔	Einsetzen eines CAD-Implantats an Maxilla, zur plastischen Rekonstruktion eines einfachen Defekts	86.42.1C ↔	Radikale und grossflächige Exzision von Läsion oder Gewebe an Haut und Subkutangewebe, mit primärem Wundverschluss, an Unterschenkel
76.94 ↔	Offene Reposition einer Kiefergelenksluxation		
78.19.90 ↔	Geschlossene Reposition einer Fraktur sonstiger bezeichneter Knochen mit Knochenfixation durch Fixateur externe		
78.19.91 ↔	Offene Reposition einer Fraktur sonstiger bezeichneter Knochen mit Knochenfixation durch Fixateur externe		
78.59.00 ↔	Innere Knochenfixation ohne Reposition der Fraktur an anderen näher bezeichneten Knochen, ausser Gesichtsschädelknochen, n.n.bez.		
78.59.90 ↔	Revision von Osteosynthesematerial ohne Materialersatz an anderen näher bezeichneten Knochen, ausser Gesichtsschädelknochen		
78.59.99 ↔	Innere Knochenfixation ohne Reposition der Fraktur an anderen näher bezeichneten Knochen, ausser Gesichtsschädelknochen, sonstige		
84.53.00 ↔	Implantation von interner Verlängerungsvorrichtung der Extremitäten mit kinetischer Traktion, n.n.bez.		
84.53.10 ↔	Implantation eines nicht motorisierten internen Verlängerungs- oder Knochentransportsystem		
84.53.11 ↔	Implantation eines motorisierten internen Verlängerungs- oder Knochentransportsystem		
84.53.99 ↔	Implantation von interner Verlängerungsvorrichtung der Extremitäten mit kinetischer Traktion, sonstige		
84.54 ↔	Implantation von sonstiger internen Verlängerungsvorrichtung der Extremitäten		
86.41.11 ↔	Radikale und grossflächige Exzision von Läsion oder Gewebe an Haut und Subkutangewebe, ohne primären Wundverschluss, am Kopf		
86.41.12 ↔	Radikale und grossflächige Exzision von Läsion oder Gewebe an Haut und Subkutangewebe, ohne primären Wundverschluss, am Hals		

86.42.1D ↔ Radikale und grossflächige Exzision von Läsion oder Gewebe an Haut und Subkutangewebe, mit primärem Wundverschluss, am Fuss	86.6B.17 ↔ Autologe Spalthauttransplantation, kleinflächig, an Brustwand und Rücken
86.43.11 ↔ Radikale und grossflächige Exzision von Läsion oder Gewebe an Haut und Subkutangewebe, mit plastischer Deckung, am Kopf	86.6B.18 ↔ Autologe Spalthauttransplantation, kleinflächig, an Bauchregion und Leiste
86.43.12 ↔ Radikale und grossflächige Exzision von Läsion oder Gewebe an Haut und Subkutangewebe, mit plastischer Deckung, am Hals	86.6B.1A ↔ Autologe Spalthauttransplantation, kleinflächig, am Gesäss
86.43.13 ↔ Radikale und grossflächige Exzision von Läsion oder Gewebe an Haut und Subkutangewebe, mit plastischer Deckung, an Schulter und Axilla	86.6B.1B ↔ Autologe Spalthauttransplantation, kleinflächig, an Oberschenkel und Knie
86.43.14 ↔ Radikale und grossflächige Exzision von Läsion oder Gewebe an Haut und Subkutangewebe, mit plastischer Deckung, an Oberarm und Ellenbogen	86.6B.1C ↔ Autologe Spalthauttransplantation, kleinflächig, am Unterschenkel
86.43.15 ↔ Radikale und grossflächige Exzision von Läsion oder Gewebe an Haut und Subkutangewebe, mit plastischer Deckung, am Unterarm	86.6B.1D ↔ Autologe Spalthauttransplantation, kleinflächig, am Fuss
86.43.16 ↔ Radikale und grossflächige Exzision von Läsion oder Gewebe an Haut und Subkutangewebe, mit plastischer Deckung, an der Hand	86.6B.21 ↔ Autologe Spalthauttransplantation, grossflächig, am Kopf
86.43.17 ↔ Radikale und grossflächige Exzision von Läsion oder Gewebe an Haut und Subkutangewebe, mit plastischer Deckung, an Brustwand und Rücken	86.6B.22 ↔ Autologe Spalthauttransplantation, grossflächig, am Hals
86.43.18 ↔ Radikale und grossflächige Exzision von Läsion oder Gewebe an Haut und Subkutangewebe, mit plastischer Deckung, an Bauchregion und Leiste	86.6B.23 ↔ Autologe Spalthauttransplantation, grossflächig, an Schulter und Axilla
86.43.1A ↔ Radikale und grossflächige Exzision von Läsion oder Gewebe an Haut und Subkutangewebe, mit plastischer Deckung, am Gesäss	86.6B.24 ↔ Autologe Spalthauttransplantation, grossflächig, an Oberarm und Ellenbogen
86.43.1B ↔ Radikale und grossflächige Exzision von Läsion oder Gewebe an Haut und Subkutangewebe, mit plastischer Deckung, an Oberschenkel und Knie	86.6B.25 ↔ Autologe Spalthauttransplantation, grossflächig, am Unterarm
86.43.1C ↔ Radikale und grossflächige Exzision von Läsion oder Gewebe an Haut und Subkutangewebe, mit plastischer Deckung, an Unterschenkel	86.6B.27 ↔ Autologe Spalthauttransplantation, grossflächig, an Brustwand und Rücken
86.43.1D ↔ Radikale und grossflächige Exzision von Läsion oder Gewebe an Haut und Subkutangewebe, mit plastischer Deckung, am Fuss	86.6B.28 ↔ Autologe Spalthauttransplantation, grossflächig, an Bauchregion und Leiste
86.6B.11 ↔ Autologe Spalthauttransplantation, kleinflächig, am Kopf	86.6B.2A ↔ Autologe Spalthauttransplantation, grossflächig, am Gesäss
86.6B.12 ↔ Autologe Spalthauttransplantation, kleinflächig, am Hals	86.6B.2B ↔ Autologe Spalthauttransplantation, grossflächig, an Oberschenkel und Knie
86.6B.13 ↔ Autologe Spalthauttransplantation, kleinflächig, an Schulter und Axilla	86.6B.2C ↔ Autologe Spalthauttransplantation, grossflächig, am Unterschenkel
86.6B.14 ↔ Autologe Spalthauttransplantation, kleinflächig, an Oberarm und Ellenbogen	86.6B.2D ↔ Autologe Spalthauttransplantation, grossflächig, am Fuss
86.6B.15 ↔ Autologe Spalthauttransplantation, kleinflächig, am Unterarm	86.83.11 ↔ Gewebereduktionsplastik an Kopf und Hals
	86.83.12 ↔ Gewebereduktionsplastik an Schulter und Oberarm
	86.83.13 ↔ Gewebereduktionsplastik an Unterarm
	86.83.14 ↔ Gewebereduktionsplastik an Hand
	86.83.1A ↔ Gewebereduktionsplastik am Bauch
	86.83.1B ↔ Gewebereduktionsplastik an Rücken oder Flanke
	86.83.1C ↔ Gewebereduktionsplastik gleichzeitig Bauch, Flanke sowie Rücken
	86.83.1D ↔ Gewebereduktionsplastik an der Leisten- und Genitalregion
	86.83.1E ↔ Gewebereduktionsplastik am Gesäss
	86.83.1F ↔ Gewebereduktionsplastik an Oberschenkel
	86.83.1G ↔ Gewebereduktionsplastik an Unterschenkel und Fuss

### Prozedur D25-4

02.05.11 ↔ Einsetzen eines CAD-Implantats an Hirnschädel ohne Beteiligung des Gesichtsschädels, grosser oder komplexer Defekt	76.92.20 ↔ Einsetzen von CAD-Implantat an Gesichtsschädel ohne Beteiligung des Hirnschädels, bis zu 2 Regionen
02.05.20 ↔ Einsetzen eines CAD-Implantats an Hirnschädel mit Beteiligung von Orbita, Temporalregion oder frontalem Sinus, bis zu 2 Regionen	76.92.21 ↔ Einsetzen von CAD-Implantat an Gesichtsschädel ohne Beteiligung des Hirnschädels, ab 3 Regionen
02.05.30 ↔ Einsetzen eines CAD-Implantats an Hirnschädel mit Beteiligung multipler Regionen des Gesichtsschädels, ab 3 Regionen	76.92.31 ↔ Einsetzen eines CAD-Implantats an Maxilla, zur plastischen Rekonstruktion eines grossen oder komplexen Defekts
76.43.12 ↔ Einsetzen eines CAD-Implantats an Mandibula, zur plastischen Rekonstruktion eines grossen oder komplexen Defekts	

## Prozedur D25-5

01.12.00 ↔	Offene Biopsie an den Hirnhäuten, n.n.bez.	01.25.21 ↔	Sonstige Kraniektomie, Rekraniektomie zur Entfernung von alloplastischem Material oder eines Medikamententrägers aus dem Schädelknochen oder Epiduralraum
01.12.10 ↔	Stereotaktische offene Biopsie an den Hirnhäuten	01.25.99 ↔	Sonstige Kraniektomie, sonstige
01.12.99 ↔	Offene Biopsie an den Hirnhäuten, sonstige	01.26 ↔	Einsetzen und Ersetzen eines Katheters in die Schädelhöhle oder Hirngewebe
01.14.00 ↔	Offene Biopsie am Gehirn, n.n.bez.	01.28 ↔	Einsetzen von intrakraniellen Katheter(n) via Bohrloch(löcher)
01.14.10 ↔	Stereotaktische offene Biopsie am Gehirn	01.29.00 ↔	Revision ohne Ersatz von Katheter(n) aus Schädelhöhle oder Hirngewebe, n.n.bez.
01.14.99 ↔	Offene Biopsie am Gehirn, sonstige	01.29.10 ↔	Stereotaktische Revision ohne Ersatz von intrazerebralen Kathetern zur intraventrikulären Infusion
01.15 ↔	Biopsie am Schädel	01.29.99 ↔	Revision ohne Ersatz von Katheter(n) aus Schädelhöhle oder Hirngewebe, sonstige
01.21 ↔	Inzision und Drainage an den kranialen Sinus	01.31.00 ↔	Inzision an den Hirnhäuten, n.n.bez.
01.24.00 ↔	Sonstige Kraniotomie, n.n.bez.	01.31.10 ↔	Inzision an den Hirnhäuten zur Entleerung eines subduralen Hämatoms (Hygroms)
01.24.10 ↔	Sonstige Kraniotomie mit Dekompression	01.31.11 ↔	Inzision an den Hirnhäuten zur Entleerung eines subduralen Empyems
01.24.11 ↔	Sonstige Kraniotomie zur Entleerung eines epiduralen Hämatoms	01.31.20 ↔	Inzision an den Hirnhäuten zur Drainage von subduraler und subarachnoidaler Flüssigkeit
01.24.12 ↔	Sonstige Kraniotomie zur Entleerung eines epiduralen Empyems	01.31.99 ↔	Inzision an den Hirnhäuten, sonstige
01.24.13 ↔	Sonstige Kraniotomie, Einlegen von alloplastischem Material oder Medikamententrägers in den Schädelknochen oder Epiduralraum	01.39.00 ↔	Sonstige Inzision am Gehirn, n.n.bez.
01.24.14 ↔	Sonstige Kraniotomie, Entfernung von alloplastischem Material oder Medikamententrägers aus Schädelknochen oder Epiduralraum	01.39.10 ↔	Sonstige Inzision am Gehirn zur Entleerung eines intrazerebralen Hämatoms
01.24.15 ↔	Sonstige Kraniotomie, Entfernung eines Fremdkörpers aus Schädelknochen oder Epiduralraum	01.39.11 ↔	Sonstige Inzision am Gehirn zur Entleerung eines intrazerebralen Abszesses
01.24.16 ↔	Sonstige Kraniotomie, sonstige Drainage epiduraler Flüssigkeit oder aus sonstigen Gründen	01.39.19 ↔	Sonstige Inzision am Gehirn, Entleerung von sonstiger intrazerebraler Flüssigkeit
01.24.20 ↔	Kraniotomie der Kalotte als Zugang, n.n.bez.	01.39.20 ↔	Sonstige Inzision am Gehirn, Stereotaktische Entleerung eines intrakraniellen Hämatoms
01.24.21 ↔	Bohrlochtrepantation der Kalotte als Zugang	01.39.21 ↔	Sonstige Inzision am Gehirn, Stereotaktische Entleerung eines intrakraniellen Abszesses
01.24.22 ↔	Stereotaktisch geführte Schädelöffnung über die Kalotte als Zugang	01.39.29 ↔	Sonstige Inzision am Gehirn, Stereotaktische Entleerung sonstiger intrakranieller Flüssigkeit
01.24.29 ↔	Kraniotomie der Kalotte als Zugang, sonstige	01.39.30 ↔	Sonstige Inzision am Gehirn, Entfernung eines intrazerebralen Fremdkörpers
01.24.30 ↔	Zugang zur Schädelbasis, n.n.bez.	01.39.40 ↔	Anlegen einer externen Drainage am Liquorsystem (z.B. ventrikulär, zisternal, subdural)
01.24.31 ↔	Zugang zur Schädelbasis, transoral	01.39.41 ↔	Anlegen eines Reservoirs am Liquorsystem (z.B. ventrikulär, zisternal, subdural)
01.24.32 ↔	Zugang zur Schädelbasis, transoral mit Spaltung des weichen Gaumens	01.39.42 ↔	Entfernen eines Reservoirs am Liquorsystem (z.B. ventrikulär, zisternal, subdural)
01.24.33 ↔	Zugang zur Schädelbasis, transoral mit Spaltung des weichen sowie harten Gaumens	01.39.50 ↔	Entfernung eines intrakraniellen Implantats
01.24.34 ↔	Zugang zur Schädelbasis, transsphenoidal	01.39.99 ↔	Sonstige Inzision am Gehirn, sonstige
01.24.35 ↔	Zugang zur Schädelbasis, transthemoidal	01.41 ↔	Operationen am Thalamus
01.24.36 ↔	Zugang zur Schädelbasis, transmastoidal	01.42 ↔	Operationen am Globus pallidum
01.24.37 ↔	Zugang zur Schädelbasis, translabyrinthär	01.51.00 ↔	Exzision und Destruktion von Läsion oder Gewebe an Gehirn und Hirnhäuten, n.n.bez.
01.24.38 ↔	Zugang zur Schädelbasis, transpyramidal	01.51.10 ↔	Exzision von Tumorgewebe an den Hirnhäuten mit Präparation von infiltriertem Nachbargewebe
01.24.39 ↔	Zugang zur Schädelbasis, sonstige	01.51.19 ↔	Exzision von Läsion oder Gewebe an den Hirnhäuten, sonstige
01.24.3A ↔	Zugang zur Schädelbasis, transkondylär	01.51.21 ↔	Exzision von hirneigenem intrazerebralen Tumorgewebe
01.24.3B ↔	Zugang zur Schädelbasis, transorbital	01.51.22 ↔	Exzision von nicht hirneigenem intrazerebralen Tumorgewebe
01.24.3C ↔	Zugang zur Schädelbasis, mit Le-Fort-I-Osteotomie	01.51.29 ↔	Exzision von Läsion oder Gewebe am Gehirn, sonstige
01.24.3D ↔	Zugang zur Schädelbasis, transnasal-transcribiform	01.51.31 ↔	Destruktion von Läsion oder Gewebe an Hirnhäuten
01.24.3E ↔	Zugang zur Schädelbasis, transnasal-transclival	01.51.41 ↔	Destruktion von hirneigenem intrazerebralen Tumorgewebe
01.24.3F ↔	Zugang zur Schädelbasis, transoral-transclival	01.51.42 ↔	Destruktion von nicht hirneigenem intrazerebralen Tumorgewebe
01.24.3G ↔	Zugang zur Schädelbasis, transnasal-transpterygoidal	01.51.49 ↔	Destruktion von Läsion oder Gewebe am Gehirn, sonstige
01.24.99 ↔	Sonstige Kraniotomie, sonstige		
01.25.00 ↔	Sonstige Kraniektomie, n.n.bez.		
01.25.10 ↔	Sonstige Kraniektomie mit Dekompression		
01.25.11 ↔	Sonstige Kraniektomie zur Entleerung eines epiduralen Hämatoms		
01.25.12 ↔	Sonstige Kraniektomie zur Entleerung eines epiduralen Empyems		
01.25.13 ↔	Sonstige Kraniektomie zur Entfernung eines Fremdkörpers aus Schädelknochen oder Epiduralraum		
01.25.14 ↔	Sonstige Kraniektomie mit Einlegen von alloplastischem Material oder eines Medikamententrägers in den Schädelknochen oder Epiduralraum		
01.25.19 ↔	Sonstige Kraniektomie zur Drainage epiduraler Flüssigkeit oder aus sonstigen Gründen		
01.25.20 ↔	Sonstige Kraniektomie, Rekraniektomie mit Einbringen einer Drainage		

01.52.00 ↔	Hemisphärektomie, n.n.bez.	02.39 ↔	Sonstige Operationen zum Einrichten einer Ventrikeldrainage
01.52.10 ↔	Hemisphärektomie, hirneigenes intrazerebrales Tumorgewebe	02.41.00 ↔	Spülung und Exploration eines Ventrikelschunts, n.n.bez.
01.52.11 ↔	Hemisphärektomie, nicht hirneigenes intrazerebrales Tumorgewebe	02.41.10 ↔	Spülung und Exploration eines Ventrikelschunts, zentraler Teil
01.52.99 ↔	Hemisphärektomie, sonstige	02.41.20 ↔	Spülung und Exploration eines Ventrikelschunts, peripherer Teil
01.53.00 ↔	Lobektomie am Gehirn, n.n.bez.	02.41.99 ↔	Spülung und Exploration eines Ventrikelschunts, sonstige
01.53.10 ↔	Lobektomie am Gehirn, hirneigenes intrazerebrales Tumorgewebe	02.42.00 ↔	Ersetzen eines Ventrikelschunts, n.n.bez.
01.53.11 ↔	Lobektomie am Gehirn, nicht hirneigenes intrazerebrales Tumorgewebe	02.42.10 ↔	Ersetzen eines Ventrikelschunts, zentraler Teil
01.53.99 ↔	Lobektomie am Gehirn, sonstige	02.42.20 ↔	Ersetzen eines Ventrikelschunts, peripherer Teil
01.59 ↔	Sonstige Exzision oder Destruktion an Gehirn und Hirnhäuten, sonstige	02.42.99 ↔	Ersetzen eines Ventrikelschunts, sonstige
01.6X.10 ↔	Exzision und Destruktion von Tumorgewebe an der Schädelbasis	02.43 ↔	Entfernen eines Ventrikelschunts
01.6X.11 ↔	Exzision und Destruktion von Tumorgewebe an der Kalotte	02.91 ↔	Lösung von kortikalen Adhäsionen
01.6X.20 ↔	Exzision und Destruktion vom sonstigem erkrankten Gewebe an der Schädelbasis	02.92 ↔	Plastische Rekonstruktion am Gehirn
01.6X.21 ↔	Exzision und Destruktion von sonstigem erkrankten Gewebe an der Kalotte	02.93.30 ↔	Implantation oder Wechsel der Elektroden zur intrakraniellen Neurostimulation, n.n.bez.
01.6X.22 ↔	Exzision und Destruktion von sonstigem erkrankten Gewebe an der Kalotte mit Hirnhäuten	02.93.31 ↔	Implantation oder Wechsel von temporären Mikroelektroden zur monolokulären Ableitung und Stimulation
02.01 ↔	Eröffnen einer Schädelnaht	02.93.32 ↔	Implantation oder Wechsel von temporären Mikroelektroden zur multilokulären Ableitung und Stimulation
02.02 ↔	Elevation von Frakturfragmenten vom Schädel	02.93.33 ↔	Implantation oder Wechsel von permanenten Mikroelektroden zur monolokulären Ableitung und Stimulation
02.03 ↔	Bildung eines Schädelknochenlappens	02.93.34 ↔	Implantation oder Wechsel von permanenten Mikroelektroden zur multilokulären Ableitung und Stimulation
02.04.00 ↔	Knochen transplantation an den Schädel, n.n.bez.	02.93.39 ↔	Implantation oder Wechsel der Elektroden zur intrakraniellen Neurostimulation, sonstige
02.04.10 ↔	Knochen transplantation an den Schädel, Schädeldach	02.93.40 ↔	Revision ohne Ersatz der Elektroden zur intrakraniellen Neurostimulation, n.n.bez.
02.04.99 ↔	Knochen transplantation an den Schädel, sonstige	02.93.41 ↔	Revision ohne Ersatz der Elektroden zur intrakraniellen Neurostimulation, stereotaktisch, permanentes Einzelelektrodensystem zur Dauerstimulation
02.05.00 ↔	Einsetzen einer Schädelknochenplatte, n.n.bez.	02.93.42 ↔	Revision ohne Ersatz der Elektroden zur intrakraniellen Neurostimulation, stereotaktisch, permanentes Mehrelektrodensystem zur Dauerstimulation
02.05.10 ↔	Einsetzen eines CAD-Implantats an Hirnschädel ohne Beteiligung des Gesichtsschädels, einfacher Defekt	02.93.49 ↔	Revision ohne Ersatz der Elektroden zur intrakraniellen Neurostimulation, sonstige
02.05.41 ↔	Wiedereinsetzen einer autologen Schädelknochenplatte	02.93.51 ↔	Entfernen der Elektroden zur intrakraniellen Neurostimulation
02.05.99 ↔	Einsetzen einer Schädelknochenplatte, sonstige	02.99.10 ↔	Stereotaktische Eingriffe am Liquorsystem
02.06.00 ↔	Sonstige Osteoplastik am Schädel, n.n.bez.	02.99.11 ↔	Stereotaktische Implantation und Explantation von radioaktivem Material als selbstständiger Eingriff
02.06.10 ↔	Frontoorbitale Kranioplastik zur Verlagerung	02.99.12 ↔	Stereotaktische Implantation von Gewebe an Schädel, Gehirn und Hirnhäuten
02.06.20 ↔	Rekonstruktion des Hirnschädels ohne Beteiligung des Gesichtsschädels, mit einfachem Implantat (Knochenzement, alloplastisches Material)	02.99.13 ↔	Stereotaktische Instillation von Medikamenten als selbstständiger Eingriff
02.06.30 ↔	Rekonstruktion von Hirn- und Gesichtsschädel, mit einfachem Implantat (Knochenzement, alloplastisches Material)	02.99.14 ↔	Stereotaktische Implantation, Revision oder Wechsel von intrazerebralen Kathetern zur intraventrikulären Infusion
02.06.99 ↔	Sonstige Osteoplastik am Schädel, sonstige	02.99.20 ↔	Umwandlung eines Liquorschunts (oder Hirnwasserableitung) in eine Mehrfachableitung
02.07 ↔	Entfernen einer Schädelknochenplatte	02.99.29 ↔	Sonstige Revision und Entfernung von Liquorableitungen
02.11 ↔	Einfache Naht an der Dura mater des Gehirns	02.99.30 ↔	Implantation oder Wechsel einer intrakraniellen Messsonde
02.12.00 ↔	Sonstige Rekonstruktion an den Hirnhäuten, n.n.bez.	02.99.31 ↔	Revision ohne Ersatz einer intrakraniellen Messsonde
02.12.10 ↔	Sonstige Rekonstruktion an den Hirnhäuten ohne Kranioplastik	02.99.40 ↔	Implantation oder Wechsel einer Neuroprothese
02.12.20 ↔	Sonstige Rekonstruktion an den Hirnhäuten mit Kranioplastik	02.99.41 ↔	Revision ohne Ersatz einer Neuroprothese
02.12.21 ↔	Sonstige Duraplastik mit Kranioplastik an der Konvexität	02.99.50 ↔	Implantation und Entfernung eines Katheter-Ballon-Systems zur intrazerebralen Brachytherapie
02.12.22 ↔	Sonstige Duraplastik mit Kranioplastik am kraniozervikalen Übergang	02.99.90 ↔	Sonstige stereotaktische Operationen an Schädel, Gehirn und Hirnhäuten
02.12.31 ↔	Duraplastik an der Frontobasis mit gestieltem Lappen		
02.12.99 ↔	Sonstige Rekonstruktion an den Hirnhäuten, sonstige		
02.13 ↔	Ligatur eines Gefässes der Hirnhäute		
02.14 ↔	Exzision am Plexus chorioideus		
02.2 ↔	Ventrikulostomie		
02.31 ↔	Ventrikelschunt zu Strukturen in Kopf und Hals		
02.32 ↔	Ventrikelschunt zum Kreislaufsystem		
02.33 ↔	Ventrikelschunt zur Thoraxhöhle		
02.34 ↔	Ventrikelschunt zu Bauchhöhle und Bauchorganen		
02.35 ↔	Ventrikelschunt zum Harnwegssystem		

04.01.00 ↔	Exzision eines Akustikusneurinoms, n.n.bez.	16.52.99 ↔	Exenteration der Orbita mit therapeutischem Entfernen von Orbitaknochen, sonstige
04.01.10 ↔	Exzision eines Akustikusneurinoms durch Kraniotomie	16.52.99 ↔	Exenteration der Orbita mit therapeutischem Entfernen von Orbitaknochen, sonstige
04.01.11 ↔	Exzision eines Akustikusneurinoms, translabrynthärer Zugang	16.59.00 ↔	Sonstige Exenteration der Orbita, n.n.bez.
04.01.99 ↔	Exzision eines Akustikusneurinoms, sonstige	16.59.00 ↔	Sonstige Exenteration der Orbita, n.n.bez.
04.76 ↔	Plastische Rekonstruktion einer alten traumatischen Verletzung an kranialen und peripheren Nerven	16.59.10 ↔	Sonstige Exenteration der Orbita, mit Erhalt der Lidhaut
04.79.10 ↔	Transplantation und Transposition eines extrakraniellen Hirnnerven mit epineuraler Naht	16.59.10 ↔	Sonstige Exenteration der Orbita, mit Erhalt der Lidhaut
04.79.11 ↔	Transplantation und Transposition des Plexus brachialis mit epineuraler Naht	16.59.11 ↔	Sonstige Exenteration der Orbita, ohne Erhalt der Lidhaut
04.79.12 ↔	Transplantation und Transposition von Nerven der Schulter mit epineuraler Naht	16.59.11 ↔	Sonstige Exenteration der Orbita, ohne Erhalt der Lidhaut
04.79.13 ↔	Transplantation und Transposition eines Nerven des Armes und der Hand mit epineuraler Naht	16.59.99 ↔	Sonstige Exenteration der Orbita, sonstige
04.79.14 ↔	Transplantation und Transposition von Nerven des Rumpfes und der unteren Extremität mit epineuraler Naht	16.59.99 ↔	Sonstige Exenteration der Orbita, sonstige
04.79.19 ↔	Transplantation und Transposition eines sonstigen Nervens mit epineuraler Naht	21.72 ↔	Offene Reposition einer Nasenfraktur
04.79.20 ↔	Transplantation und Transposition eines Nerven mit interfazikulärer Naht	22.79.00 ↔	Sonstige Rekonstruktion eines Sinus paranasales, n.n.bez.
04.79.21 ↔	Transplantation und Transposition eines extrakraniellen Hirnnerven mit interfazikulärer Naht	22.79.10 ↔	Rekonstruktion des Os frontale
04.79.22 ↔	Transplantation und Transposition des Plexus brachialis mit interfazikulärer Naht	22.79.11 ↔	Rekonstruktion oder Kranialisierung einer Wand des Sinus frontalis
04.79.23 ↔	Transplantation und Transposition von Nerven der Schulter mit interfazikulärer Naht	22.79.19 ↔	Sonstige Rekonstruktion eines Sinus paranasales, sonstige
04.79.24 ↔	Transplantation und Transposition eines Nerven des Armes und der Hand mit interfazikulärer Naht	24.2X.10 ↔	Gingivoplastik mit Transplantat oder Implantat
04.79.25 ↔	Transplantation und Transposition von Nerven des Rumpfes und der unteren Extremität mit interfazikulärer Naht	24.2X.99 ↔	Gingivoplastik, sonstige
04.79.29 ↔	Transplantation und Transposition eines sonstigen Nerven mit interfazikulärer Naht	24.4X.00 ↔	Exzision einer Zahnläsion am Kiefer, n.n.bez.
04.79.99 ↔	Sonstige Neuroplastik, sonstige	24.4X.10 ↔	Exzision einer Zahnläsion am Kiefer mit Eröffnung von Kieferhöhle oder Nasenboden
07.62 ↔	Partielle Exzision an der Hypophyse, transsphenoidaler Zugang	24.4X.11 ↔	Exzision einer Zahnläsion am Kiefer mit Nervendarstellung
07.65 ↔	Totale Exzision der Hypophyse, transsphenoidaler Zugang	24.4X.99 ↔	Exzision einer Zahnläsion am Kiefer, sonstige
16.51.00 ↔	Exenteration der Orbita mit Entfernen benachbarter Strukturen, n.n.bez.	24.5X.00 ↔	Alveoloplastik, n.n.bez.
16.51.00 ↔	Exenteration der Orbita mit Entfernen benachbarter Strukturen, n.n.bez.	24.5X.10 ↔	Alveoloplastik mit Transplantat
16.51.10 ↔	Exenteration der Orbita mit Entfernen benachbarter Strukturen, mit Erhalt der Lidhaut	24.5X.99 ↔	Alveoloplastik, sonstige
16.51.10 ↔	Exenteration der Orbita mit Entfernen benachbarter Strukturen, mit Erhalt der Lidhaut	24.91.10 ↔	Vestibulumplastik
16.51.11 ↔	Exenteration der Orbita mit Entfernen benachbarter Strukturen, ohne Erhalt der Lidhaut	24.91.11 ↔	Mundbodensenkung
16.51.11 ↔	Exenteration der Orbita mit Entfernen benachbarter Strukturen, ohne Erhalt der Lidhaut	24.91.99 ↔	Extension oder Vertiefung des Sulcus buccolabialis oder lingualis, sonstige
16.51.99 ↔	Exenteration der Orbita mit Entfernen benachbarter Strukturen, sonstige	25.02 ↔	Offene Biopsie an der Zunge
16.51.99 ↔	Exenteration der Orbita mit Entfernen benachbarter Strukturen, sonstige	25.1 ↔	Exzision oder Destruktion von Läsion oder Gewebe an der Zunge
16.52.00 ↔	Exenteration der Orbita mit therapeutischem Entfernen von Orbitaknochen, n.n.bez.	25.2X.00 ↔	Partielle Glossektomie, n.n.bez.
16.52.00 ↔	Exenteration der Orbita mit therapeutischem Entfernen von Orbitaknochen, n.n.bez.	25.2X.09 ↔	Partielle Glossektomie, sonstige
16.52.10 ↔	Exenteration der Orbita mit therapeutischem Entfernen von Orbitaknochen, mit Erhalt der Lidhaut	25.2X.10 ↔	Partielle Glossektomie, transoraler Zugang, n.n.bez.
16.52.10 ↔	Exenteration der Orbita mit therapeutischem Entfernen von Orbitaknochen, mit Erhalt der Lidhaut	25.2X.11 ↔	Partielle Glossektomie, transoraler Zugang, ohne Rekonstruktion
16.52.11 ↔	Exenteration der Orbita mit therapeutischem Entfernen von Orbitaknochen, ohne Erhalt der Lidhaut	25.2X.12 ↔	Partielle Glossektomie, transoraler Zugang, Rekonstruktion mit lokaler Schleimhaut
16.52.11 ↔	Exenteration der Orbita mit therapeutischem Entfernen von Orbitaknochen, ohne Erhalt der Lidhaut	25.2X.13 ↔	Partielle Glossektomie, transoraler Zugang, Rekonstruktion mit myokutanem Lappen
		25.2X.14 ↔	Partielle Glossektomie, transoraler Zugang, Rekonstruktion mit freiem mikrovaskulär-anastomosierten Transplantat
		25.2X.19 ↔	Partielle Glossektomie, transoraler Zugang, mit sonstiger Rekonstruktion
		25.2X.20 ↔	Partielle Glossektomie, transmandibulärer Zugang, n.n.bez.
		25.2X.21 ↔	Partielle Glossektomie, transmandibulärer Zugang, ohne Rekonstruktion
		25.2X.22 ↔	Partielle Glossektomie, transmandibulärer Zugang, Rekonstruktion mit lokaler Schleimhaut
		25.2X.23 ↔	Partielle Glossektomie, transmandibulärer Zugang, Rekonstruktion mit myokutanem Lappen
		25.2X.24 ↔	Partielle Glossektomie, transmandibulärer Zugang, Rekonstruktion mit freiem mikrovaskulär-anastomosierten Transplantat
		25.2X.29 ↔	Partielle Glossektomie, transmandibulärer Zugang, mit sonstiger Rekonstruktion
		25.2X.30 ↔	Pelviglossektomie, transoraler Zugang, n.n.bez.

- 25.2X.31 ↔ Pelviglossektomie, transoraler Zugang, ohne  
Rekonstruktion
- 25.2X.32 ↔ Pelviglossektomie, transoraler Zugang,  
Rekonstruktion mit lokaler Schleimhaut
- 25.2X.33 ↔ Pelviglossektomie, transoraler Zugang,  
Rekonstruktion mit myokutanem Lappen
- 25.2X.34 ↔ Pelviglossektomie, transoraler Zugang,  
Rekonstruktion mit freiem mikrovaskulär-  
anastomosierten Transplantat
- 25.2X.39 ↔ Pelviglossektomie, transoraler Zugang, mit sonstiger  
Rekonstruktion
- 25.2X.40 ↔ Pelviglossektomie, transmandibulärer Zugang,  
n.n.bez.
- 25.2X.41 ↔ Pelviglossektomie, transmandibulärer Zugang, ohne  
Rekonstruktion
- 25.2X.42 ↔ Pelviglossektomie, transmandibulärer Zugang,  
Rekonstruktion mit lokaler Schleimhaut
- 25.2X.43 ↔ Pelviglossektomie, transmandibulärer Zugang,  
Rekonstruktion mit myokutanem Lappen
- 25.2X.44 ↔ Pelviglossektomie, transmandibulärer Zugang,  
Rekonstruktion mit freiem mikrovaskulär-  
anastomosierten Transplantat
- 25.2X.49 ↔ Pelviglossektomie, transmandibulärer Zugang, mit  
sonstiger Rekonstruktion
- 25.2X.50 ↔ Pelviglossomandibulektomie, n.n.bez.
- 25.2X.51 ↔ Pelviglossomandibulektomie, ohne Rekonstruktion
- 25.2X.52 ↔ Pelviglossomandibulektomie, Rekonstruktion mit  
lokaler Schleimhaut
- 25.2X.53 ↔ Pelviglossomandibulektomie, Rekonstruktion mit  
myokutanem Lappen
- 25.2X.54 ↔ Pelviglossomandibulektomie, Rekonstruktion mit  
freiem mikrovaskulär-anastomosierten Transplantat
- 25.2X.59 ↔ Pelviglossomandibulektomie, mit sonstiger  
Rekonstruktion
- 25.3X.00 ↔ Vollständige Glossektomie, n.n.bez.
- 25.3X.09 ↔ Vollständige Glossektomie, sonstige
- 25.3X.10 ↔ Vollständige Glossektomie, transoraler Zugang,  
n.n.bez.
- 25.3X.11 ↔ Vollständige Glossektomie, transoraler Zugang, ohne  
Rekonstruktion
- 25.3X.12 ↔ Vollständige Glossektomie, transoraler Zugang,  
Rekonstruktion mit lokaler Schleimhaut
- 25.3X.13 ↔ Vollständige Glossektomie, transoraler Zugang,  
Rekonstruktion mit myokutanem Lappen
- 25.3X.14 ↔ Vollständige Glossektomie, transoraler Zugang,  
Rekonstruktion mit freiem mikrovaskulär-  
anastomosierten Transplantat
- 25.3X.19 ↔ Vollständige Glossektomie, transoraler Zugang, mit  
sonstiger Rekonstruktion
- 25.3X.20 ↔ Vollständige Glossektomie, transmandibulärer  
Zugang, n.n.bez.
- 25.3X.21 ↔ Vollständige Glossektomie, transmandibulärer  
Zugang, ohne Rekonstruktion
- 25.3X.22 ↔ Vollständige Glossektomie, transmandibulärer  
Zugang, Rekonstruktion mit lokaler Schleimhaut
- 25.3X.23 ↔ Vollständige Glossektomie, transmandibulärer  
Zugang, Rekonstruktion mit myokutanem Lappen
- 25.3X.24 ↔ Vollständige Glossektomie, transmandibulärer  
Zugang, Rekonstruktion mit freiem mikrovaskulär-  
anastomosierten Transplantat
- 25.3X.29 ↔ Vollständige Glossektomie, transmandibulärer  
Zugang, mit sonstiger Rekonstruktion
- 25.3X.30 ↔ Vollständige Pelviglossektomie, transoraler Zugang,  
n.n.bez.
- 25.3X.31 ↔ Vollständige Pelviglossektomie, transoraler Zugang,  
ohne Rekonstruktion
- 25.3X.32 ↔ Vollständige Pelviglossektomie, transoraler Zugang,  
Rekonstruktion mit lokaler Schleimhaut
- 25.3X.33 ↔ Vollständige Pelviglossektomie, transoraler Zugang,  
Rekonstruktion mit myokutanem Lappen
- 25.3X.34 ↔ Vollständige Pelviglossektomie, transoraler Zugang,  
Rekonstruktion mit freiem mikrovaskulär-  
anastomosierten Transplantat
- 25.3X.39 ↔ Vollständige Pelviglossektomie, transoraler Zugang,  
mit sonstiger Rekonstruktion
- 25.3X.40 ↔ Vollständige Pelviglossektomie, transmandibulärer  
Zugang, n.n.bez.
- 25.3X.41 ↔ Vollständige Pelviglossektomie, transmandibulärer  
Zugang, ohne Rekonstruktion
- 25.3X.42 ↔ Vollständige Pelviglossektomie, transmandibulärer  
Zugang, Rekonstruktion mit lokaler Schleimhaut
- 25.3X.43 ↔ Vollständige Pelviglossektomie, transmandibulärer  
Zugang, Rekonstruktion mit myokutanem Lappen
- 25.3X.44 ↔ Vollständige Pelviglossektomie, transmandibulärer  
Zugang, Rekonstruktion mit freiem mikrovaskulär-  
anastomosierten Transplantat
- 25.3X.49 ↔ Vollständige Pelviglossektomie, transmandibulärer  
Zugang, mit sonstiger Rekonstruktion
- 25.3X.50 ↔ Vollständige Pelviglossomandibulektomie, n.n.bez.
- 25.3X.51 ↔ Vollständige Pelviglossomandibulektomie, ohne  
Rekonstruktion
- 25.3X.52 ↔ Vollständige Pelviglossomandibulektomie,  
Rekonstruktion mit lokaler Schleimhaut
- 25.3X.53 ↔ Vollständige Pelviglossomandibulektomie,  
Rekonstruktion mit myokutanem Lappen
- 25.3X.54 ↔ Vollständige Pelviglossomandibulektomie,  
Rekonstruktion mit freiem mikrovaskulär-  
anastomosierten Transplantat
- 25.3X.59 ↔ Vollständige Pelviglossomandibulektomie, mit  
sonstiger Rekonstruktion
- 25.4X.00 ↔ Radikale Glossektomie, n.n.bez.
- 25.4X.10 ↔ Radikale Glossektomie, transoraler Zugang, n.n.bez.
- 25.4X.11 ↔ Radikale Glossektomie, transoraler Zugang, ohne  
Rekonstruktion
- 25.4X.12 ↔ Radikale Glossektomie, transoraler Zugang,  
Rekonstruktion mit lokaler Schleimhaut
- 25.4X.13 ↔ Radikale Glossektomie, transoraler Zugang,  
Rekonstruktion mit myokutanem Lappen
- 25.4X.14 ↔ Radikale Glossektomie, transoraler Zugang,  
Rekonstruktion mit freiem mikrovaskulär-  
anastomosierten Transplantat
- 25.4X.19 ↔ Radikale Glossektomie, transoraler Zugang, mit  
sonstiger Rekonstruktion
- 25.4X.20 ↔ Radikale Glossektomie, transmandibulärer Zugang,  
n.n.bez.
- 25.4X.21 ↔ Radikale Glossektomie, transmandibulärer Zugang,  
ohne Rekonstruktion
- 25.4X.22 ↔ Radikale Glossektomie, transmandibulärer Zugang,  
Rekonstruktion mit lokaler Schleimhaut
- 25.4X.23 ↔ Radikale Glossektomie, transmandibulärer Zugang,  
Rekonstruktion mit myokutanem Lappen
- 25.4X.24 ↔ Radikale Glossektomie, transmandibulärer Zugang,  
Rekonstruktion mit freiem mikrovaskulär-  
anastomosierten Transplantat
- 25.4X.29 ↔ Radikale Glossektomie, transmandibulärer Zugang,  
mit sonstiger Rekonstruktion
- 25.4X.30 ↔ Radikale Pelviglossektomie, transoraler Zugang,  
n.n.bez.
- 25.4X.31 ↔ Radikale Pelviglossektomie, transoraler Zugang,  
ohne Rekonstruktion
- 25.4X.32 ↔ Radikale Pelviglossektomie, transoraler Zugang,  
Rekonstruktion mit lokaler Schleimhaut
- 25.4X.33 ↔ Radikale Pelviglossektomie, transoraler Zugang,  
Rekonstruktion mit myokutanem Lappen
- 25.4X.34 ↔ Radikale Pelviglossektomie, transoraler Zugang,  
Rekonstruktion mit freiem mikrovaskulär-  
anastomosierten Transplantat
- 25.4X.39 ↔ Radikale Pelviglossektomie, transoraler Zugang, mit  
sonstiger Rekonstruktion
- 25.4X.40 ↔ Radikale Pelviglossektomie, transmandibulärer  
Zugang, n.n.bez.

25.4X.41 ↔	Radikale Pelviglossektomie, transmandibulärer Zugang, ohne Rekonstruktion	27.32.10 ↔	Totale transorale Exstirpation von Läsion oder Gewebe am knöchernen Gaumen
25.4X.42 ↔	Radikale Pelviglossektomie, transmandibulärer Zugang, Rekonstruktion mit lokaler Schleimhaut	27.32.11 ↔	Radikale transmandibuläre Exzision [En-bloc-Resektion] von Läsion oder Gewebe am knöchernen Gaumen
25.4X.43 ↔	Radikale Pelviglossektomie, transmandibulärer Zugang, Rekonstruktion mit myokutanem Lappen	27.32.11 ↔	Radikale transmandibuläre Exzision [En-bloc-Resektion] von Läsion oder Gewebe am knöchernen Gaumen
25.4X.44 ↔	Radikale Pelviglossektomie, transmandibulärer Zugang, Rekonstruktion mit freiem mikrovaskulär-anastomosierten Transplantat	27.32.11 ↔	Radikale transmandibuläre Exzision [En-bloc-Resektion] von Läsion oder Gewebe am knöchernen Gaumen
25.4X.49 ↔	Radikale Pelviglossektomie, transmandibulärer Zugang, mit sonstiger Rekonstruktion	27.32.12 ↔	Radikale transfazial Exzision [En-bloc-Resektion] von Läsion oder Gewebe am knöchernen Gaumen
25.4X.50 ↔	Radikale Pelviglossomandibulektomie, n.n.bez.	27.32.12 ↔	Radikale transfazial Exzision [En-bloc-Resektion] von Läsion oder Gewebe am knöchernen Gaumen
25.4X.51 ↔	Radikale Pelviglossomandibulektomie, ohne Rekonstruktion	27.32.12 ↔	Radikale transfazial Exzision [En-bloc-Resektion] von Läsion oder Gewebe am knöchernen Gaumen
25.4X.52 ↔	Radikale Pelviglossomandibulektomie, Rekonstruktion mit lokaler Schleimhaut	27.32.12 ↔	Radikale transfazial Exzision [En-bloc-Resektion] von Läsion oder Gewebe am knöchernen Gaumen
25.4X.53 ↔	Radikale Pelviglossomandibulektomie, Rekonstruktion mit myokutanem Lappen	27.32.99 ↔	Ausgedehnte Exzision oder Destruktion von Läsion oder Gewebe am knöchernen Gaumen, sonstige
25.4X.54 ↔	Radikale Pelviglossomandibulektomie, Rekonstruktion mit freiem mikrovaskulär-anastomosierten Transplantat	27.32.99 ↔	Ausgedehnte Exzision oder Destruktion von Läsion oder Gewebe am knöchernen Gaumen, sonstige
25.4X.59 ↔	Radikale Pelviglossomandibulektomie, mit sonstiger Rekonstruktion	27.32.99 ↔	Ausgedehnte Exzision oder Destruktion von Läsion oder Gewebe am knöchernen Gaumen, sonstige
25.4X.99 ↔	Radikale Glossektomie, sonstige	27.42 ↔	Ausgedehnte Exzision einer Läsion an der Lippe
25.59.00 ↔	Sonstige Zungenrekonstruktion und Zungenplastik, n.n.bez.	27.43.00 ↔	Sonstige Exzision von Läsion oder Gewebe an der Lippe, n.n.bez.
25.59.10 ↔	Plastische Rekonstruktion der Zunge, n.n.bez.	27.43.10 ↔	Sonstige Exzision von Läsion oder Gewebe an der Lippe, lokale Exzision
25.59.11 ↔	Reduktionsplastik der Zunge	27.43.99 ↔	Sonstige Exzision von Läsion oder Gewebe an der Lippe, sonstige
25.59.99 ↔	Sonstige Zungenrekonstruktion und Zungenplastik, sonstige	27.44.00 ↔	Radikale Exzision einer Läsion an der Lippe, n.n.bez.
25.93 ↔	Lösung von Adhäsion an der Zunge	27.44.11 ↔	Radikale Exzision einer Hautläsion der Lippe ohne Transplantation oder Transposition von Haut
25.94 ↔	Sonstige Glossotomie	27.44.20 ↔	Radikale Exzision einer Hautläsion der Lippe mit Transplantation oder Transposition von Haut
27.1 ↔	Inzision am Gaumen	27.44.99 ↔	Radikale Exzision einer Läsion an der Lippe, sonstige
27.21.00 ↔	Biopsie am knöchernen Gaumen, n.n.bez.	27.49.00 ↔	Sonstige Exzision in der Mundhöhle, n.n.bez.
27.21.20 ↔	Offene Biopsie (mit Inzision) am knöchernen Gaumen	27.49.10 ↔	Exzision an der Wange
27.21.99 ↔	Biopsie am knöchernen Gaumen, sonstige	27.49.11 ↔	Exzision am Mundboden
27.22.00 ↔	Biopsie an Uvula und weichem Gaumen, n.n.bez.	27.49.99 ↔	Sonstige Exzision in der Mundhöhle, sonstige
27.22.20 ↔	Offene Biopsie (mit Inzision) an Uvula und weichem Gaumen	27.54.00 ↔	Plastische Rekonstruktion einer (angeborenen) Lippenspalte, n.n.bez.
27.22.99 ↔	Biopsie an Uvula und weichem Gaumen, sonstige	27.54.99 ↔	Plastische Rekonstruktion einer (angeborenen) Lippenspalte, sonstige
27.23.00 ↔	Biopsie an der Lippe, n.n.bez.	27.55.00 ↔	Vollhauttransplantat an Lippe und Mund, n.n.bez.
27.23.99 ↔	Biopsie an der Lippe, sonstige	27.55.10 ↔	Kleinflächiges Vollhauttransplantat an Lippe und Mund
27.24.00 ↔	Biopsie in der Mundhöhle, an nicht bezeichneter Struktur, n.n.bez.	27.55.20 ↔	Grossflächiges Vollhauttransplantat an Lippe und Mund
27.24.20 ↔	Offene Biopsie (mit Inzision) an Wangenschleimhaut, Mundboden und sonstigen Strukturen in der Mundhöhle	27.55.99 ↔	Vollhauttransplantat an Lippe und Mund, sonstige
27.24.99 ↔	Biopsie in der Mundhöhle, an nicht bezeichneter Struktur, sonstige	27.56.10 ↔	Kleinflächiges Spalthauttransplantat an Lippe und Mund
27.31.00 ↔	Lokale Exzision oder Destruktion von Läsion oder Gewebe am knöchernen Gaumen, n.n.bez.	27.56.10 ↔	Kleinflächiges Spalthauttransplantat an Lippe und Mund
27.31.10 ↔	Lokale Exzision von Läsion oder Gewebe am knöchernen Gaumen	27.56.20 ↔	Grossflächiges Spalthauttransplantat an Lippe und Mund
27.31.20 ↔	Partielle Exzision von Läsion oder Gewebe am knöchernen Gaumen	27.56.20 ↔	Grossflächiges Spalthauttransplantat an Lippe und Mund
27.31.30 ↔	Destruktion von Läsion oder Gewebe am knöchernen Gaumen	27.56.30 ↔	Kleinflächige heterologe Hauttransplantation an die Lippe
27.31.99 ↔	Lokale Exzision oder Destruktion von Läsion oder Gewebe am knöchernen Gaumen, sonstige	27.56.30 ↔	Kleinflächige heterologe Hauttransplantation an die Lippe
27.32.00 ↔	Ausgedehnte Exzision oder Destruktion von Läsion oder Gewebe am knöchernen Gaumen, n.n.bez.	27.56.40 ↔	Grossflächig heterologe Hauttransplantation an die Lippe
27.32.00 ↔	Ausgedehnte Exzision oder Destruktion von Läsion oder Gewebe am knöchernen Gaumen, n.n.bez.	27.56.40 ↔	Grossflächig heterologe Hauttransplantation an die Lippe
27.32.00 ↔	Ausgedehnte Exzision oder Destruktion von Läsion oder Gewebe am knöchernen Gaumen, n.n.bez.	27.56.50 ↔	Kleinflächige homologe Hauttransplantation an die Lippe
27.32.10 ↔	Totale transorale Exstirpation von Läsion oder Gewebe am knöchernen Gaumen	27.56.50 ↔	Kleinflächige homologe Hauttransplantation an die Lippe
27.32.10 ↔	Totale transorale Exstirpation von Läsion oder Gewebe am knöchernen Gaumen		



27.56.60 ↔	Grossflächig homologe Hauttransplantation an die Lippe	31.1 ‡↔	Temporäre Tracheostomie
27.56.60 ↔	Grossflächig homologe Hauttransplantation an die Lippe	31.21 ‡↔	Mediastinale Tracheostomie
27.56.99 ↔	Sonstiges Hauttransplantat an Lippe und Mund, sonstige	31.29 ‡↔	Permanente Tracheostomie, sonstige
27.56.99 ↔	Sonstiges Hauttransplantat an Lippe und Mund, sonstige	31.69.10 ↔	Laryngoplastik, n.n.bez.
27.57.10 ↔	Anbringen eines freien mikrovaskulär-anastomosierten Transplantats an Lippe und Mund	31.69.11 ↔	Medialisierung Laryngoplastik, n.n.bez.
27.57.11 ↔	Anbringen eines gestielten Fernlappens an Lippe und Mund	31.69.12 ↔	Medialisierung Laryngoplastik, Thyroplastik Typ I
27.57.99 ↔	Anbringen eines gestielten oder freien Lappens an Lippe und Mund, sonstige	31.69.14 ↔	Medialisierung Laryngoplastik, externer Zugang
27.58 ↔	Revision eines gestielten oder freien Lappens oder freien Hauttransplantates an Lippe und Mund	31.69.20 ↔	Erweiterungsplastik der Glottis (endolaryngeal)
27.59.20 ↔	Kleinflächige Weichteildeckung durch kultivierte Keratinozyten an der Lippe	31.69.30 ↔	Cricothyroidopexie
27.59.21 ↔	Grossflächige Weichteildeckung durch kultivierte Keratinozyten an der Lippe	31.69.31 ↔	Arytenoidopexie
27.59.30 ↔	Kleinflächige temporäre Weichteildeckung durch Kombination mehrerer Verfahren an der Lippe	31.69.40 ↔	Konstruktion / Revision einer Neoglottis
27.59.31 ↔	Grossflächige temporäre Weichteildeckung durch Kombination mehrerer Verfahren an der Lippe	31.69.41 ↔	Plastische Rekonstruktion des Larynx
27.59.40 ↔	Sonstige plastische Rekonstruktion an Lippe und Mund mit freiem mikrovaskulär-anastomosierten Transplantat	31.69.42 ↔	Plastische Rekonstruktion einer Stimmlippe
27.59.41 ↔	Sonstige plastische Rekonstruktion an Lippe und Mund mit gestieltem Fernlappen	31.69.99 ↔	Sonstige plastische Rekonstruktion am Larynx, sonstige
27.59.60 ↔	Einsetzen eines Gewebeexpanders an der Lippe	31.79.10 ‡↔	Erweiterungsplastik eines Tracheostoma
27.59.99 ↔	Sonstige plastische Rekonstruktion an Lippe und Mund, sonstige	38.01 ↔	Inzision von intrakraniellen Gefässen
27.71 ↔	Inzision an der Uvula	38.31 ↔	Resektion von intrakraniellen Gefässen mit Anastomose
27.72 ↔	Exzision an der Uvula	38.61 ↔	Sonstige Exzision von intrakraniellen Gefässen
27.79 ↔	Operationen an der Uvula, sonstige	38.81 ↔	Sonstiger chirurgischer Verschluss von intrakraniellen Gefässen
27.99 ↔	Sonstige Operationen an Mundhöhle und Gesicht, sonstige	40.40 ↔	Neck dissection, n.n.bez.
29.33.00 ↔	(Partielle) Pharyngektomie, n.n.bez.	40.40 ↔	Neck dissection, n.n.bez.
29.33.10 ↔	Partielle Pharyngektomie, ohne Rekonstruktion	40.41.00 ↔	Radikale Neck dissection, n.n.bez.
29.33.11 ↔	Partielle Pharyngektomie, Rekonstruktion mit gestieltem regionalen oder Fernlappen	40.41.00 ↔	Radikale Neck dissection, n.n.bez.
29.33.12 ↔	Partielle Pharyngektomie, Rekonstruktion mit freiem mikrovaskulär-anastomosierten Transplantat	40.41.10 ↔	Selektive (funktionelle) Neck dissection, supraomohyoid (Region I-III)
29.33.20 ↔	Totale Pharyngektomie, Rekonstruktion mit gestieltem regionalen oder Fernlappen	40.41.10 ↔	Selektive (funktionelle) Neck dissection, supraomohyoid (Region I-III)
29.33.21 ↔	Totale Pharyngektomie, Rekonstruktion mit freiem mikrovaskulär-anastomosierten Transplantat, freiem Darmtransplantat oder Magenhochzug	40.41.11 ↔	Selektive (funktionelle) Neck dissection, lateral (Region II-IV)
29.33.99 ↔	(Partielle) Pharyngektomie, sonstige	40.41.11 ↔	Selektive (funktionelle) Neck dissection, lateral (Region II-IV)
29.4X.10 ↔	Plastische Rekonstruktion am Pharynx, mit lokaler Schleimhaut oder freiem Hautlappen	40.41.12 ↔	Selektive (funktionelle) Neck dissection, anterolateral (Region I-IV)
29.4X.11 ↔	Plastische Rekonstruktion am Pharynx, mit gestieltem myokutanen Lappen	40.41.12 ↔	Selektive (funktionelle) Neck dissection, anterolateral (Region I-IV)
29.4X.12 ↔	Plastische Rekonstruktion am Pharynx, mit mikrovaskulär anastomosiertem Transplantat, Darmtransplantat oder Magenhochzug	40.41.12 ↔	Selektive (funktionelle) Neck dissection, anterolateral (Region I-IV)
29.4X.99 ↔	Plastische Rekonstruktion am Pharynx, sonstige	40.41.13 ↔	Selektive (funktionelle) Neck dissection, posterolateral (Region II-V)
30.1X.00 ↔	Hemilaryngektomie, n.n.bez.	40.41.13 ↔	Selektive (funktionelle) Neck dissection, posterolateral (Region II-V)
30.1X.10 ↔	Hemilaryngektomie, supraglottisch horizontal	40.41.14 ↔	Selektive (funktionelle) Neck dissection, central (Region VI)
30.1X.11 ↔	Hemilaryngektomie, supraglottisch mit Zungengrundresektion	40.41.14 ↔	Selektive (funktionelle) Neck dissection, central (Region VI)
30.1X.99 ↔	Hemilaryngektomie, sonstige	40.41.20 ↔	Radikale Neck dissection (inkl. modifiziert)
30.29.00 ↔	Sonstige partielle Laryngektomie, n.n.bez.	40.41.20 ↔	Radikale Neck dissection (inkl. modifiziert)
30.29.10 ↔	Cricohyoidoepiglottopexie [CHEP]	40.41.21 ↔	Erweiterte radikale Neck dissection
30.29.11 ↔	Cricohyoidopexie [CHP]	40.41.21 ↔	Erweiterte radikale Neck dissection
30.29.20 ↔	Partielle Larynx-Pharynx-Resektion	40.41.99 ↔	Radikale Neck dissection, sonstige
30.29.21 ↔	Partielle Laryngektomie frontale (Huet)	40.41.99 ↔	Radikale Neck dissection, sonstige
30.29.22 ↔	Partielle Laryngektomie frontolaterale (Leroux-Robert)	76.01 ↔	Sequestrektomie an Gesichtsschädelknochen
30.29.30 ↔	Arytenoidektomie	76.09.10 ↔	Reosteotomie nach Frakturposition
30.29.99 ↔	Sonstige partielle Laryngektomie, sonstige	76.2X.00 ↔	Lokale Exzision oder Destruktion von Läsion und Gewebe an Gesichtsschädelknochen, n.n.bez.
		76.2X.10 ↔	Dekortikation eines Gesichtsschädelknochens
		76.2X.11 ↔	Exzision von periostalem Gewebe an Gesichtsschädelknochen
		76.2X.12 ↔	Abtragung (modellierende Osteotomie) an Gesichtsschädelknochen
		76.2X.20 ↔	Destruktion von Läsion und Gewebe an Gesichtsschädelknochen
		76.2X.31 ↔	Knochenentnahme an Gesichtsschädelknochen zur Transplantation
		76.2X.99 ↔	Lokale Exzision oder Destruktion von Läsion und Gewebe an Gesichtsschädelknochen, sonstige
		76.31.00 ↔	Partielle Mandibulektomie, n.n.bez.
		76.31.10 ↔	Partielle Mandibulektomie ohne Rekonstruktion
		76.31.20 ↔	Partielle Mandibulektomie, Rekonstruktion mit mikrovaskulär-anastomosiertem Transplantat

76.31.21 ↔	Partielle Mandibulektomie, mit Kontinuitätsdurchtrennung und alloplastischer Rekonstruktion	76.5X.39 ↔	Sonstige Exstirpation des Discus articularis am Kiefergelenk
76.31.29 ↔	Partielle Mandibulektomie mit sonstiger Rekonstruktion	76.5X.39 ↔	Sonstige Exstirpation des Discus articularis am Kiefergelenk
76.31.99 ↔	Partielle Mandibulektomie, sonstige	76.5X.40 ↔	Resektion am Tuberculum articulare des Kiefergelenks
76.39.00 ↔	Partielle Ostektomie an anderen Gesichtsschädelknochen, n.n.bez.	76.5X.40 ↔	Resektion am Tuberculum articulare des Kiefergelenks
76.39.10 ↔	Partielle Ostektomie an anderen Gesichtsschädelknochen, Rekonstruktion mit mikrovaskulär-anastomosiertem Transplantat	76.5X.41 ↔	Plastische Rekonstruktion am Kiefergelenk
76.39.11 ↔	Partielle Ostektomie an anderen Gesichtsschädelknochen, Rekonstruktion von Weich- und Hartgewebe	76.5X.41 ↔	Plastische Rekonstruktion am Kiefergelenk
76.39.19 ↔	Partielle Ostektomie an anderen Gesichtsschädelknochen, sonstige Rekonstruktion	76.5X.42 ↔	Gelenkstabilisierung (bewegungseinschränkend) des Kiefergelenks
76.39.99 ↔	Partielle Ostektomie an anderen Gesichtsschädelknochen, sonstige	76.5X.42 ↔	Gelenkstabilisierung (bewegungseinschränkend) des Kiefergelenks
76.41.00 ↔	Totale Mandibulektomie mit gleichzeitiger Rekonstruktion, n.n.bez.	76.5X.50 ↔	Arthroskopische Entfernung eines freien Gelenkkörpers am Kiefergelenk
76.41.10 ↔	Totale Mandibulektomie mit gleichzeitiger Rekonstruktion mit mikrovaskulär-anastomosiertem Transplantat	76.5X.50 ↔	Arthroskopische Entfernung eines freien Gelenkkörpers am Kiefergelenk
76.41.99 ↔	Totale Mandibulektomie mit gleichzeitiger Rekonstruktion, sonstige	76.5X.59 ↔	Sonstige Entfernung eines freien Gelenkkörpers am Kiefergelenk
76.42 ↔	Sonstige totale Mandibulektomie	76.5X.59 ↔	Sonstige Entfernung eines freien Gelenkkörpers am Kiefergelenk
76.43.00 ↔	Sonstige Rekonstruktion der Mandibula, n.n.bez.	76.5X.60 ↔	Implantation einer Endoprothese am Kiefergelenk
76.43.10 ↔	Sonstige Rekonstruktion der Mandibula mit mikrovaskulär-anastomosiertem Transplantat	76.5X.61 ↔	Wechsel einer Endoprothese am Kiefergelenk
76.43.11 ↔	Einsetzen eines CAD-Implantats an Mandibula, zur plastischen Rekonstruktion eines einfachen Defekts	76.5X.90 ↔	Sonstige temporomandibuläre Arthroplastik oder Diskoplastik am Kiefergelenk
76.43.99 ↔	Sonstige Rekonstruktion der Mandibula, sonstige	76.5X.90 ↔	Sonstige temporomandibuläre Arthroplastik oder Diskoplastik am Kiefergelenk
76.44.00 ↔	Totale Ostektomie an anderen Gesichtsschädelknochen mit gleichzeitiger Rekonstruktion, n.n.bez.	76.5X.99 ↔	Temporomandibuläre Arthroplastik, sonstige
76.44.10 ↔	Totale Ostektomie an anderen Gesichtsschädelknochen, Rekonstruktion mit mikrovaskulär-anastomosiertem Transplantat	76.5X.99 ↔	Temporomandibuläre Arthroplastik, sonstige
76.44.11 ↔	Totale Ostektomie an anderen Gesichtsschädelknochen, Rekonstruktion mit nicht vaskularisiertem Transplantat	76.61.00 ↔	Geschlossene Osteoplastik [Osteotomie] am Ramus mandibulae, n.n.bez.
76.44.19 ↔	Totale Ostektomie an anderen Gesichtsschädelknochen mit sonstiger Rekonstruktion	76.61.10 ↔	Geschlossene Osteoplastik [Osteotomie] am Ramus mandibulae, ohne Distraction
76.44.99 ↔	Totale Ostektomie an anderen Gesichtsschädelknochen mit gleichzeitiger Rekonstruktion, sonstige	76.61.20 ↔	Geschlossene Osteoplastik [Osteotomie] am Ramus mandibulae, mit Distraction
76.45 ↔	Sonstige totale Ostektomie an anderen Gesichtsschädelknochen	76.61.99 ↔	Geschlossene Osteoplastik [Osteotomie] am Ramus mandibulae, sonstige
76.46.00 ↔	Sonstige Rekonstruktion an anderen Gesichtsschädelknochen, n.n.bez.	76.62.00 ↔	Offene Osteoplastik [Osteotomie] am Ramus mandibulae, n.n.bez.
76.46.10 ↔	Sonstige Rekonstruktion an anderen Gesichtsschädelknochen mit mikrovaskulär-anastomosiertem Transplantat	76.62.10 ↔	Offene Osteoplastik [Osteotomie] am Ramus mandibulae, ohne Distraction
76.46.99 ↔	Sonstige Rekonstruktion an anderen Gesichtsschädelknochen, sonstige	76.62.20 ↔	Offene Osteoplastik [Osteotomie] am Ramus mandibulae, mit Distraction
76.5X.00 ↔	Temporomandibuläre Arthroplastik, n.n.bez.	76.62.99 ↔	Offene Osteoplastik [Osteotomie] am Ramus mandibulae, sonstige
76.5X.00 ↔	Temporomandibuläre Arthroplastik, n.n.bez.	76.63.00 ↔	Osteoplastik [Osteotomie] am Corpus mandibulae, n.n.bez.
76.5X.10 ↔	Kondylektomie am Kiefergelenk mit Rekonstruktion	76.63.00 ↔	Osteoplastik [Osteotomie] am Corpus mandibulae, n.n.bez.
76.5X.10 ↔	Kondylektomie am Kiefergelenk mit Rekonstruktion	76.63.10 ↔	Osteoplastik [Osteotomie] im seitlichen Alveolarkambereich oder mit frontaler Kontinuitätsdurchtrennung der Mandibula ohne Distraction
76.5X.19 ↔	Sonstige Kondylektomie am Kiefergelenk	76.63.10 ↔	Osteoplastik [Osteotomie] im seitlichen Alveolarkambereich oder mit frontaler Kontinuitätsdurchtrennung der Mandibula ohne Distraction
76.5X.19 ↔	Sonstige Kondylektomie am Kiefergelenk	76.63.11 ↔	Osteoplastik [Osteotomie] im frontalen Alveolarkambereich oder mit Kontinuitätsdurchtrennung am horizontalen Mandibulaast ohne Distraction
76.5X.20 ↔	Diskoplastik am Kiefergelenk mit Rekonstruktion	76.63.11 ↔	Osteoplastik [Osteotomie] im frontalen Alveolarkambereich oder mit Kontinuitätsdurchtrennung am horizontalen Mandibulaast ohne Distraction
76.5X.20 ↔	Diskoplastik am Kiefergelenk mit Rekonstruktion	76.63.12 ↔	Osteoplastik [Osteotomie] zur Kinnverlagerung ohne Distraction
76.5X.29 ↔	Sonstige Diskoplastik am Kiefergelenk	76.63.12 ↔	Osteoplastik [Osteotomie] zur Kinnverlagerung ohne Distraction
76.5X.29 ↔	Sonstige Diskoplastik am Kiefergelenk		
76.5X.30 ↔	Exstirpation des Discus articularis am Kiefergelenk mit Rekonstruktion		
76.5X.30 ↔	Exstirpation des Discus articularis am Kiefergelenk mit Rekonstruktion		

76.63.20 ↔	Verlagerung des Alveolarfortsatzes durch horizontale Distraction nach Osteotomie	76.70 ↔	Reposition einer Gesichtsschädelfraktur, n.n.bez.
76.63.20 ↔	Verlagerung des Alveolarfortsatzes durch horizontale Distraction nach Osteotomie	76.72 ↔	Offene Reposition einer Jochbein- und Jochbogenfraktur
76.63.21 ↔	Verlagerung der Mandibula durch Distraction nach Osteotomie im horizontalen Mandibulaast	76.74 ↔	Offene Reposition einer Maxillafraktur
76.63.21 ↔	Verlagerung der Mandibula durch Distraction nach Osteotomie im horizontalen Mandibulaast	76.76.00 ↔	Offene Reposition einer Mandibulafraktur, n.n.bez.
76.63.99 ↔	Osteoplastik [Osteotomie] am Corpus mandibulae, sonstige	76.76.10 ↔	Offene Reposition einer Einfachfraktur des Corpus mandibulae
76.63.99 ↔	Osteoplastik [Osteotomie] am Corpus mandibulae, sonstige	76.76.11 ↔	Offene Reposition einer Mehrfachfraktur des Corpus mandibulae
76.64 ↔	Sonstige orthognathische Chirurgie an der Mandibula	76.76.20 ↔	Offene Reposition (von aussen) einer Einfach- oder Mehrfachfraktur des Ramus mandibulae
76.65.00 ↔	Segmentale Osteoplastik [Osteotomie] der Maxilla, n.n.bez.	76.76.21 ↔	Offene Reposition (transoral) einer Einfach- oder Mehrfachfraktur des Ramus mandibulae
76.65.10 ↔	Segmentale Osteoplastik [Osteotomie] der Maxilla, ohne Distraction	76.76.30 ↔	Offene Reposition (transoral oder von aussen) einer Fraktur des Processus articularis mandibulae
76.65.20 ↔	Osteotomie der Maxilla im frontalen Alveolarkambereich, mit Distraction	76.76.99 ↔	Offene Reposition einer Mandibulafraktur, sonstige
76.65.21 ↔	Osteotomie der Maxilla im seitlichen Alveolarkambereich, mit Distraction	76.77.00 ↔	Offene Reposition einer Processus alveolaris-Fraktur, n.n.bez.
76.65.22 ↔	Osteotomie der Maxilla im frontalen und seitlichen Alveolarkambereich in mehreren Segmenten, mit Distraction	76.77.10 ↔	Offene Reposition einer Processus alveolaris-Fraktur der Maxilla
76.65.99 ↔	Segmentale Osteoplastik [Osteotomie] der Maxilla, sonstige	76.77.11 ↔	Offene Reposition einer Processus alveolaris-Fraktur der Mandibula
76.66.00 ↔	Totale Osteoplastik [Osteotomie] der Maxilla, n.n.bez.	76.77.99 ↔	Offene Reposition einer Processus alveolaris-Fraktur, sonstige
76.66.10 ↔	Totale Osteoplastik [Osteotomie] der Maxilla ohne Distraction	76.78.11 ↔	Endoskopische Reposition einer Stirnhöhlenvorderwandfraktur
76.66.20 ↔	Osteotomie der Maxilla in der Le-Fort-I-Ebene in einem Stück mit Distraction	76.78.20 ↔	Geschlossene Reposition einer Orbitafraktur
76.66.21 ↔	Osteotomie der Maxilla in der Le-Fort-I-Ebene in zwei Stücken mit Distraction	76.78.21 ↔	Endoskopische Reposition einer Orbitafraktur
76.66.22 ↔	Osteotomie der Maxilla in der Le-Fort-I-Ebene in drei oder mehr Stücken mit Distraction	76.79.00 ↔	Sonstige offene Reposition einer Gesichtsschädelfraktur, n.n.bez.
76.66.30 ↔	Plastische Rekonstruktion und Augmentation der Maxilla durch totale Auflagerungsplastik	76.79.10 ↔	Sonstige offene Reposition einer Fraktur des Orbitadaches
76.66.99 ↔	Totale Osteoplastik [Osteotomie] der Maxilla, sonstige	76.79.11 ↔	Sonstige offene Reposition einer Fraktur der lateralen Orbitawand
76.67 ↔	Reduktionsgenioplastik	76.79.19 ↔	Sonstige offene Reposition einer sonstigen Orbitafraktur
76.68 ↔	Augmentationsgenioplastik	76.79.20 ↔	Sonstige offene Reposition einer Stirnhöhlenwandfraktur
76.69.10 ↔	Osteotomie zur Verlagerung des Mittelgesichts in der Le-Fort-II- oder Le-Fort-III-Ebene ohne Distraction	76.79.30 ↔	Sonstige offene Reposition einer nasoethmoidalen Mittelgesichtsfraktur
76.69.10 ↔	Osteotomie zur Verlagerung des Mittelgesichts in der Le-Fort-II- oder Le-Fort-III-Ebene ohne Distraction	76.79.31 ↔	Sonstige offene Reposition einer zentrolateralen Mittelgesichtsfraktur
76.69.20 ↔	Osteotomie zur Verlagerung des Mittelgesichts in der Le-Fort-II-Ebene mit Distraction	76.79.39 ↔	Sonstige offene Reposition einer sonstigen lateralen Mittelgesichtsfraktur
76.69.20 ↔	Osteotomie zur Verlagerung des Mittelgesichts in der Le-Fort-II-Ebene mit Distraction	76.79.40 ↔	Sonstige offene Reposition kombinierter Mittelgesichtsfrakturen (Mehrfachfraktur)
76.69.21 ↔	Osteotomie zur Verlagerung des Mittelgesichts in der Le-Fort-II-Ebene, kombiniert mit anderer Osteotomie mit Distraction	76.79.40 ↔	Sonstige offene Reposition kombinierter Mittelgesichtsfrakturen (Mehrfachfraktur)
76.69.21 ↔	Osteotomie zur Verlagerung des Mittelgesichts in der Le-Fort-II-Ebene, kombiniert mit anderer Osteotomie mit Distraction	76.79.99 ↔	Sonstige offene Reposition einer Gesichtsschädelfraktur, sonstige
76.69.30 ↔	Osteotomie zur Verlagerung des Mittelgesichts in der Le-Fort-III-Ebene mit Distraction	76.91.00 ↔	Knochentransplantat an Gesichtsschädelknochen, n.n.bez.
76.69.30 ↔	Osteotomie zur Verlagerung des Mittelgesichts in der Le-Fort-III-Ebene mit Distraction	76.91.10 ↔	Transplantat an Gesichtsschädelknochen
76.69.40 ↔	Osteotomie zur Verlagerung des Mittelgesichts in der Le-Fort-III-Ebene, kombiniert mit Le-Fort-I-Ebene mit Distraction	76.91.11 ↔	Knochentransplantat an Gesichtsschädelknochen, gefässgestielt
76.69.40 ↔	Osteotomie zur Verlagerung des Mittelgesichts in der Le-Fort-III-Ebene, kombiniert mit Le-Fort-I-Ebene mit Distraction	76.91.99 ↔	Knochentransplantat an Gesichtsschädelknochen, sonstige
76.69.40 ↔	Osteotomie zur Verlagerung des Mittelgesichts in der Le-Fort-III-Ebene, kombiniert mit Le-Fort-I-Ebene mit Distraction	76.92.30 ↔	Einsetzen eines CAD-Implantats an Maxilla, zur plastischen Rekonstruktion eines einfachen Defekts
76.69.90 ↔	Sonstige Osteotomie zur Verlagerung des Mittelgesichts	76.94 ↔	Offene Reposition einer Kiefergelenksluxation
		78.19.90 ↔	Geschlossene Reposition einer Fraktur sonstiger bezeichneter Knochen mit Knochenfixation durch Fixateur externe
		78.19.91 ↔	Offene Reposition einer Fraktur sonstiger bezeichneter Knochen mit Knochenfixation durch Fixateur externe
		78.59.00 ↔	Innere Knochenfixation ohne Reposition der Fraktur an anderen näher bezeichneten Knochen, ausser Gesichtsschädelknochen, n.n.bez.

78.59.90 ↔	Revision von Osteosynthesematerial ohne Materialersatz an anderen näher bezeichneten Knochen, ausser Gesichtsschädelknochen	86.42.15 ↔	Radikale und grossflächige Exzision von Läsion oder Gewebe an Haut und Subkutangewebe, mit primärem Wundverschluss, an Unterarm
78.59.99 ↔	Innere Knochenfixation ohne Reposition der Fraktur an anderen näher bezeichneten Knochen, ausser Gesichtsschädelknochen, sonstige	86.42.16 ↔	Radikale und grossflächige Exzision von Läsion oder Gewebe an Haut und Subkutangewebe, mit primärem Wundverschluss, an der Hand
84.53.00 ↔	Implantation von interner Verlängerungsvorrichtung der Extremitäten mit kinetischer Traktion, n.n.bez.	86.42.17 ↔	Radikale und grossflächige Exzision von Läsion oder Gewebe an Haut und Subkutangewebe, mit primärem Wundverschluss, an Brustwand und Rücken
84.53.10 ↔	Implantation eines nicht motorisierten internen Verlängerungs- oder Knochentransportsystem	86.42.18 ↔	Radikale und grossflächige Exzision von Läsion oder Gewebe an Haut und Subkutangewebe, mit primärem Wundverschluss, an Bauchregion und Leiste
84.53.11 ↔	Implantation eines motorisierten internen Verlängerungs- oder Knochentransportsystem	86.42.1A ↔	Radikale und grossflächige Exzision von Läsion oder Gewebe an Haut und Subkutangewebe, mit primärem Wundverschluss, am Gesäss
84.53.99 ↔	Implantation von interner Verlängerungsvorrichtung der Extremitäten mit kinetischer Traktion, sonstige	86.42.1B ↔	Radikale und grossflächige Exzision von Läsion oder Gewebe an Haut und Subkutangewebe, mit primärem Wundverschluss, an Oberschenkel und Knie
84.54 ↔	Implantation von sonstiger internen Verlängerungsvorrichtung der Extremitäten	86.42.1C ↔	Radikale und grossflächige Exzision von Läsion oder Gewebe an Haut und Subkutangewebe, mit primärem Wundverschluss, an Unterschenkel
86.41.11 ↔	Radikale und grossflächige Exzision von Läsion oder Gewebe an Haut und Subkutangewebe, ohne primären Wundverschluss, am Kopf	86.42.1D ↔	Radikale und grossflächige Exzision von Läsion oder Gewebe an Haut und Subkutangewebe, mit primärem Wundverschluss, am Fuss
86.41.12 ↔	Radikale und grossflächige Exzision von Läsion oder Gewebe an Haut und Subkutangewebe, ohne primären Wundverschluss, am Hals	86.43.11 ↔	Radikale und grossflächige Exzision von Läsion oder Gewebe an Haut und Subkutangewebe, mit plastischer Deckung, am Kopf
86.41.13 ↔	Radikale und grossflächige Exzision von Läsion oder Gewebe an Haut und Subkutangewebe, ohne primären Wundverschluss, an Schulter und Axilla	86.43.12 ↔	Radikale und grossflächige Exzision von Läsion oder Gewebe an Haut und Subkutangewebe, mit plastischer Deckung, am Hals
86.41.14 ↔	Radikale und grossflächige Exzision von Läsion oder Gewebe an Haut und Subkutangewebe, ohne primären Wundverschluss, an Oberarm und Ellenbogen	86.43.13 ↔	Radikale und grossflächige Exzision von Läsion oder Gewebe an Haut und Subkutangewebe, mit plastischer Deckung, an Schulter und Axilla
86.41.15 ↔	Radikale und grossflächige Exzision von Läsion oder Gewebe an Haut und Subkutangewebe, ohne primären Wundverschluss, an Unterarm	86.43.14 ↔	Radikale und grossflächige Exzision von Läsion oder Gewebe an Haut und Subkutangewebe, mit plastischer Deckung, an Oberarm und Ellenbogen
86.41.16 ↔	Radikale und grossflächige Exzision von Läsion oder Gewebe an Haut und Subkutangewebe, ohne primären Wundverschluss, an der Hand	86.43.15 ↔	Radikale und grossflächige Exzision von Läsion oder Gewebe an Haut und Subkutangewebe, mit plastischer Deckung, an Unterarm
86.41.17 ↔	Radikale und grossflächige Exzision von Läsion oder Gewebe an Haut und Subkutangewebe, ohne primären Wundverschluss, an Brustwand und Rücken	86.43.16 ↔	Radikale und grossflächige Exzision von Läsion oder Gewebe an Haut und Subkutangewebe, mit plastischer Deckung, an der Hand
86.41.18 ↔	Radikale und grossflächige Exzision von Läsion oder Gewebe an Haut und Subkutangewebe, ohne primären Wundverschluss, an Bauchregion und Leiste	86.43.17 ↔	Radikale und grossflächige Exzision von Läsion oder Gewebe an Haut und Subkutangewebe, mit plastischer Deckung, an Brustwand und Rücken
86.41.1A ↔	Radikale und grossflächige Exzision von Läsion oder Gewebe an Haut und Subkutangewebe, ohne primären Wundverschluss, am Gesäss	86.43.18 ↔	Radikale und grossflächige Exzision von Läsion oder Gewebe an Haut und Subkutangewebe, mit plastischer Deckung, an Bauchregion und Leiste
86.41.1B ↔	Radikale und grossflächige Exzision von Läsion oder Gewebe an Haut und Subkutangewebe, ohne primären Wundverschluss, an Oberschenkel und Knie	86.43.1A ↔	Radikale und grossflächige Exzision von Läsion oder Gewebe an Haut und Subkutangewebe, mit plastischer Deckung, am Gesäss
86.41.1C ↔	Radikale und grossflächige Exzision von Läsion oder Gewebe an Haut und Subkutangewebe, ohne primären Wundverschluss, an Unterschenkel	86.43.1B ↔	Radikale und grossflächige Exzision von Läsion oder Gewebe an Haut und Subkutangewebe, mit plastischer Deckung, an Oberschenkel und Knie
86.41.1D ↔	Radikale und grossflächige Exzision von Läsion oder Gewebe an Haut und Subkutangewebe, ohne primären Wundverschluss, am Fuss	86.43.1C ↔	Radikale und grossflächige Exzision von Läsion oder Gewebe an Haut und Subkutangewebe, mit plastischer Deckung, an Unterschenkel
86.42.11 ↔	Radikale und grossflächige Exzision von Läsion oder Gewebe an Haut und Subkutangewebe, mit primärem Wundverschluss, am Kopf	86.43.1D ↔	Radikale und grossflächige Exzision von Läsion oder Gewebe an Haut und Subkutangewebe, mit plastischer Deckung, am Fuss
86.42.12 ↔	Radikale und grossflächige Exzision von Läsion oder Gewebe an Haut und Subkutangewebe, mit primärem Wundverschluss, am Hals	86.6B.11 ↔	Autologe Spalthauttransplantation, kleinflächig, am Kopf
86.42.13 ↔	Radikale und grossflächige Exzision von Läsion oder Gewebe an Haut und Subkutangewebe, mit primärem Wundverschluss, an Schulter und Axilla	86.6B.12 ↔	Autologe Spalthauttransplantation, kleinflächig, am Hals
86.42.14 ↔	Radikale und grossflächige Exzision von Läsion oder Gewebe an Haut und Subkutangewebe, mit primärem Wundverschluss, an Oberarm und Ellenbogen	86.6B.13 ↔	Autologe Spalthauttransplantation, kleinflächig, an Schulter und Axilla
		86.6B.14 ↔	Autologe Spalthauttransplantation, kleinflächig, an Oberarm und Ellenbogen

- 86.6B.15 ↔ Autologe Spalthauttransplantation, kleinflächig, am Unterarm
- 86.6B.17 ↔ Autologe Spalthauttransplantation, kleinflächig, an Brustwand und Rücken
- 86.6B.18 ↔ Autologe Spalthauttransplantation, kleinflächig, an Bauchregion und Leiste
- 86.6B.1A ↔ Autologe Spalthauttransplantation, kleinflächig, am Gesäss
- 86.6B.1B ↔ Autologe Spalthauttransplantation, kleinflächig, an Oberschenkel und Knie
- 86.6B.1C ↔ Autologe Spalthauttransplantation, kleinflächig, am Unterschenkel
- 86.6B.1D ↔ Autologe Spalthauttransplantation, kleinflächig, am Fuss
- 86.6B.21 ↔ Autologe Spalthauttransplantation, grossflächig, am Kopf
- 86.6B.22 ↔ Autologe Spalthauttransplantation, grossflächig, am Hals
- 86.6B.23 ↔ Autologe Spalthauttransplantation, grossflächig, an Schulter und Axilla
- 86.6B.24 ↔ Autologe Spalthauttransplantation, grossflächig, an Oberarm und Ellenbogen
- 86.6B.25 ↔ Autologe Spalthauttransplantation, grossflächig, am Unterarm
- 86.6B.27 ↔ Autologe Spalthauttransplantation, grossflächig, an Brustwand und Rücken
- 86.6B.28 ↔ Autologe Spalthauttransplantation, grossflächig, an Bauchregion und Leiste
- 86.6B.2A ↔ Autologe Spalthauttransplantation, grossflächig, am Gesäss
- 86.6B.2B ↔ Autologe Spalthauttransplantation, grossflächig, an Oberschenkel und Knie
- 86.6B.2C ↔ Autologe Spalthauttransplantation, grossflächig, am Unterschenkel
- 86.6B.2D ↔ Autologe Spalthauttransplantation, grossflächig, am Fuss
- 86.7A.21 ↔ Dehnungsplastik, grossflächig, am Kopf
- 86.7A.2D ↔ Dehnungsplastik, grossflächig, am Fuss
- 86.7A.2E ↔ Dehnungsplastik, grossflächig, an anderer Lokalisation
- 86.7A.31 ↔ Verschiebe-Rotationsplastik, kleinflächig, am Kopf
- 86.7A.3D ↔ Verschiebe-Rotationsplastik, kleinflächig, am Fuss
- 86.7A.3E ↔ Verschiebe-Rotationsplastik, kleinflächig, an anderer Lokalisation
- 86.7A.41 ↔ Verschiebe-Rotationsplastik, grossflächig, am Kopf
- 86.7A.4D ↔ Verschiebe-Rotationsplastik, grossflächig, am Fuss
- 86.7A.4E ↔ Verschiebe-Rotationsplastik, grossflächig, an anderer Lokalisation
- 86.7A.51 ↔ Transpositionsplastik (VY), kleinflächig, am Kopf
- 86.7A.5D ↔ Transpositionsplastik (VY), kleinflächig, am Fuss
- 86.7A.5E ↔ Transpositionsplastik (VY), kleinflächig, an anderer Lokalisation
- 86.7A.61 ↔ Transpositionsplastik (VY), grossflächig, am Kopf
- 86.7A.6D ↔ Transpositionsplastik (VY), grossflächig, am Fuss
- 86.7A.6E ↔ Transpositionsplastik (VY), grossflächig, an anderer Lokalisation
- 86.7A.71 ↔ Insellappenplastik, kleinflächig, am Kopf
- 86.7A.7D ↔ Insellappenplastik, kleinflächig, am Fuss
- 86.7A.7E ↔ Insellappenplastik, kleinflächig, an anderer Lokalisation
- 86.7A.81 ↔ Insellappenplastik, grossflächig, am Kopf
- 86.7A.8D ↔ Insellappenplastik, grossflächig, am Fuss
- 86.7A.8E ↔ Insellappenplastik, grossflächig, an anderer Lokalisation
- 86.7A.91 ↔ Lokale Lappenplastik an Haut und Subkutangewebe, sonstige, am Kopf
- 86.7A.9D ↔ Lokale Lappenplastik an Haut und Subkutangewebe, sonstige, am Fuss
- 86.7A.9E ↔ Lokale Lappenplastik an Haut und Subkutangewebe, sonstige, an anderer Lokalisation
- 86.7B.11 ↔ Gestielte regionale Lappenplastik, am Kopf
- 86.7B.12 ↔ Gestielte regionale Lappenplastik, am Hals
- 86.7B.13 ↔ Gestielte regionale Lappenplastik, an Schulter und Axilla
- 86.7B.14 ↔ Gestielte regionale Lappenplastik, an Oberarm und Ellenbogen
- 86.7B.15 ↔ Gestielte regionale Lappenplastik, am Unterarm
- 86.7B.17 ↔ Gestielte regionale Lappenplastik, an Brustwand und Rücken
- 86.7B.18 ↔ Gestielte regionale Lappenplastik, an Bauchregion und Leiste
- 86.7B.1A ↔ Gestielte regionale Lappenplastik, am Gesäss
- 86.7B.1B ↔ Gestielte regionale Lappenplastik, an Oberschenkel und Knie
- 86.7B.1C ↔ Gestielte regionale Lappenplastik, am Unterschenkel
- 86.7B.1D ↔ Gestielte regionale Lappenplastik, am Fuss
- 86.7C.11 ↔ Gestielte Fernlappenplastik, am Kopf
- 86.7C.12 ↔ Gestielte Fernlappenplastik, am Hals
- 86.7C.13 ↔ Gestielte Fernlappenplastik, an Schulter und Axilla
- 86.7C.14 ↔ Gestielte Fernlappenplastik, an Oberarm und Ellenbogen
- 86.7C.15 ↔ Gestielte Fernlappenplastik, am Unterarm
- 86.7C.17 ↔ Gestielte Fernlappenplastik, an Brustwand und Rücken
- 86.7C.18 ↔ Gestielte Fernlappenplastik, an Bauchregion und Leiste
- 86.7C.1A ↔ Gestielte Fernlappenplastik, am Gesäss
- 86.7C.1B ↔ Gestielte Fernlappenplastik, an Oberschenkel und Knie
- 86.7C.1C ↔ Gestielte Fernlappenplastik, am Unterschenkel
- 86.7C.1D ↔ Gestielte Fernlappenplastik, am Fuss
- 86.7D.11 ↔ Plastik mit freiem Lappen mit mikrovaskulärer Anastomosierung, am Kopf
- 86.7D.12 ↔ Plastik mit freiem Lappen mit mikrovaskulärer Anastomosierung, am Hals
- 86.7D.13 ↔ Plastik mit freiem Lappen mit mikrovaskulärer Anastomosierung, an Schulter und Axilla
- 86.7D.14 ↔ Plastik mit freiem Lappen mit mikrovaskulärer Anastomosierung, an Oberarm und Ellenbogen
- 86.7D.15 ↔ Plastik mit freiem Lappen mit mikrovaskulärer Anastomosierung, am Unterarm
- 86.7D.17 ↔ Plastik mit freiem Lappen mit mikrovaskulärer Anastomosierung, an Brustwand und Rücken
- 86.7D.18 ↔ Plastik mit freiem Lappen mit mikrovaskulärer Anastomosierung, an Bauchregion und Leiste
- 86.7D.1A ↔ Plastik mit freiem Lappen mit mikrovaskulärer Anastomosierung, am Gesäss
- 86.7D.1B ↔ Plastik mit freiem Lappen mit mikrovaskulärer Anastomosierung, an Oberschenkel und Knie
- 86.7D.1C ↔ Plastik mit freiem Lappen mit mikrovaskulärer Anastomosierung, am Unterschenkel
- 86.7D.1D ↔ Plastik mit freiem Lappen mit mikrovaskulärer Anastomosierung, am Fuss
- 86.83.11 ↔ Gewebereduktionsplastik an Kopf und Hals
- 86.83.12 ↔ Gewebereduktionsplastik an Schulter und Oberarm
- 86.83.13 ↔ Gewebereduktionsplastik an Unterarm
- 86.83.14 ↔ Gewebereduktionsplastik an Hand
- 86.83.1A ↔ Gewebereduktionsplastik am Bauch
- 86.83.1B ↔ Gewebereduktionsplastik an Rücken oder Flanke
- 86.83.1C ↔ Gewebereduktionsplastik gleichzeitig Bauch, Flanke sowie Rücken
- 86.83.1D ↔ Gewebereduktionsplastik an der Leisten- und Genitalregion
- 86.83.1E ↔ Gewebereduktionsplastik am Gesäss
- 86.83.1F ↔ Gewebereduktionsplastik an Oberschenkel
- 86.83.1G ↔ Gewebereduktionsplastik an Unterschenkel und Fuss

**DRG D28****Monognathe Osteotomie und komplexe Eingriffe an Kopf und Hals oder andere Eingriffe an Kopf und Hals bei bösartiger Neubildung**

(Hauptdiagnose in Tabelle D28-1 oder Prozedur in Tabelle D28-2) und Prozedur in Tabelle D28-3

**DRG D28Z****Monognathe Osteotomie und komplexe Eingriffe an Kopf und Hals oder andere Eingriffe an Kopf und Hals bei bösartiger Neubildung****Diagnose D28-1**

C00.0	Bösartige Neubildung: Äußere Oberlippe	C09.8	Bösartige Neubildung: Tonsille, mehrere Teilbereiche überlappend
C00.1	Bösartige Neubildung: Äußere Unterlippe	C09.9	Bösartige Neubildung: Tonsille, nicht näher bezeichnet
C00.2	Bösartige Neubildung: Äußere Lippe, nicht näher bezeichnet	C10.0	Bösartige Neubildung: Vallecula epiglottica
C00.3	Bösartige Neubildung: Oberlippe, Innenseite	C10.1	Bösartige Neubildung: Vorderfläche der Epiglottis
C00.4	Bösartige Neubildung: Unterlippe, Innenseite	C10.2	Bösartige Neubildung: Seitenwand des Oropharynx
C00.5	Bösartige Neubildung: Lippe, nicht näher bezeichnet, Innenseite	C10.3	Bösartige Neubildung: Hinterwand des Oropharynx
C00.6	Bösartige Neubildung: Lippenkommissur	C10.4	Bösartige Neubildung: Kiemengang
C00.8	Bösartige Neubildung: Lippe, mehrere Teilbereiche überlappend	C10.8	Bösartige Neubildung: Oropharynx, mehrere Teilbereiche überlappend
C00.9	Bösartige Neubildung: Lippe, nicht näher bezeichnet	C10.9	Bösartige Neubildung: Oropharynx, nicht näher bezeichnet
C01	Bösartige Neubildung des Zungengrundes	C11.0	Bösartige Neubildung: Obere Wand des Nasopharynx
C02.0	Bösartige Neubildung: Zungenrücken	C11.1	Bösartige Neubildung: Hinterwand des Nasopharynx
C02.1	Bösartige Neubildung: Zungenrand	C11.2	Bösartige Neubildung: Seitenwand des Nasopharynx
C02.2	Bösartige Neubildung: Zungenunterfläche	C11.3	Bösartige Neubildung: Vorderwand des Nasopharynx
C02.3	Bösartige Neubildung: Vordere zwei Drittel der Zunge, Bereich nicht näher bezeichnet	C11.8	Bösartige Neubildung: Nasopharynx, mehrere Teilbereiche überlappend
C02.4	Bösartige Neubildung: Zungentonsille	C11.9	Bösartige Neubildung: Nasopharynx, nicht näher bezeichnet
C02.8	Bösartige Neubildung: Zunge, mehrere Teilbereiche überlappend	C12	Bösartige Neubildung des Recessus piriformis
C02.9	Bösartige Neubildung: Zunge, nicht näher bezeichnet	C13.0	Bösartige Neubildung: Regio postcricioidea
C03.0	Bösartige Neubildung: Oberkieferzahnfleisch	C13.1	Bösartige Neubildung: Aryepiglottische Falte, hypopharyngeale Seite
C03.1	Bösartige Neubildung: Unterkieferzahnfleisch	C13.2	Bösartige Neubildung: Hinterwand des Hypopharynx
C03.9	Bösartige Neubildung: Zahnfleisch, nicht näher bezeichnet	C13.8	Bösartige Neubildung: Hypopharynx, mehrere Teilbereiche überlappend
C04.0	Bösartige Neubildung: Vorderer Teil des Mundbodens	C13.9	Bösartige Neubildung: Hypopharynx, nicht näher bezeichnet
C04.1	Bösartige Neubildung: Seitlicher Teil des Mundbodens	C14.0	Bösartige Neubildung: Pharynx, nicht näher bezeichnet
C04.8	Bösartige Neubildung: Mundboden, mehrere Teilbereiche überlappend	C14.2	Bösartige Neubildung: Lymphatischer Rachenring [Waldeyer]
C04.9	Bösartige Neubildung: Mundboden, nicht näher bezeichnet	C14.8	Bösartige Neubildung: Lippe, Mundhöhle und Pharynx, mehrere Teilbereiche überlappend
C05.0	Bösartige Neubildung: Harter Gaumen	C30.0	Bösartige Neubildung: Nasenhöhle
C05.1	Bösartige Neubildung: Weicher Gaumen	C30.1	Bösartige Neubildung: Mittelohr
C05.2	Bösartige Neubildung: Uvula	C31.0	Bösartige Neubildung: Sinus maxillaris [Kieferhöhle]
C05.8	Bösartige Neubildung: Gaumen, mehrere Teilbereiche überlappend	C31.1	Bösartige Neubildung: Sinus ethmoidalis [Siebbeinzellen]
C05.9	Bösartige Neubildung: Gaumen, nicht näher bezeichnet	C31.2	Bösartige Neubildung: Sinus frontalis [Stirnhöhle]
C06.0	Bösartige Neubildung: Wangenschleimhaut	C31.3	Bösartige Neubildung: Sinus sphenoidalis [Keilbeinhöhle]
C06.1	Bösartige Neubildung: Vestibulum oris	C31.8	Bösartige Neubildung: Nasennebenhöhlen, mehrere Teilbereiche überlappend
C06.2	Bösartige Neubildung: Retromolarregion	C31.9	Bösartige Neubildung: Nasennebenhöhle, nicht näher bezeichnet
C06.8	Bösartige Neubildung: Sonstige und nicht näher bezeichnete Teile des Mundes, mehrere Teilbereiche überlappend	C32.0	Bösartige Neubildung: Glottis
C06.9	Bösartige Neubildung: Mund, nicht näher bezeichnet	C32.1	Bösartige Neubildung: Supraglottis
C07	Bösartige Neubildung der Parotis	C32.2	Bösartige Neubildung: Subglottis
C08.0	Bösartige Neubildung: Glandula submandibularis	C32.3	Bösartige Neubildung: Larynxknorpel
C08.1	Bösartige Neubildung: Glandula sublingualis	C32.8	Bösartige Neubildung: Larynx, mehrere Teilbereiche überlappend
C08.8	Bösartige Neubildung: Große Speicheldrüsen, mehrere Teilbereiche überlappend	C32.9	Bösartige Neubildung: Larynx, nicht näher bezeichnet
C08.9	Bösartige Neubildung: Große Speicheldrüse, nicht näher bezeichnet		
C09.0	Bösartige Neubildung: Fossa tonsillaris		
C09.1	Bösartige Neubildung: Gaumenbogen (vorderer) (hinterer)		

C39.0	Bösartige Neubildung: Obere Atemwege, Teil nicht näher bezeichnet	C76.0	Bösartige Neubildung ungenau bezeichneter Lokalisationen: Kopf, Gesicht und Hals
C41.01	Bösartige Neubildung des Knochens und des Gelenkknorpels: Kraniofazial	D00.0	Carcinoma in situ: Lippe, Mundhöhle und Pharynx
C41.02	Bösartige Neubildung des Knochens und des Gelenkknorpels: Maxillofazial	D02.0	Carcinoma in situ: Larynx
C41.1	Bösartige Neubildung des Knochens und des Gelenkknorpels: Unterkieferknochen	D37.0	Neubildung unsicheren oder unbekanntes Verhaltens: Lippe, Mundhöhle und Pharynx
C46.2	Kaposi-Sarkom des Gaumens	D38.0	Neubildung unsicheren oder unbekanntes Verhaltens: Larynx
		H60.2	Otitis externa maligna

## Prozedur D28-2

04.76 ↔	Plastische Rekonstruktion einer alten traumatischen Verletzung an kranialen und peripheren Nerven	27.56.30 ↔	Kleinflächige heterologe Hauttransplantation an die Lippe
04.79.10 ↔	Transplantation und Transposition eines extrakraniellen Hirnnerven mit epineuraler Naht	27.56.40 ↔	Grossflächig heterologe Hauttransplantation an die Lippe
04.79.11 ↔	Transplantation und Transposition des Plexus brachialis mit epineuraler Naht	27.56.50 ↔	Kleinflächige homologe Hauttransplantation an die Lippe
04.79.12 ↔	Transplantation und Transposition von Nerven der Schulter mit epineuraler Naht	27.56.60 ↔	Grossflächig homologe Hauttransplantation an die Lippe
04.79.13 ↔	Transplantation und Transposition eines Nerven des Armes und der Hand mit epineuraler Naht	27.56.99 ↔	Sonstiges Hauttransplantat an Lippe und Mund, sonstige
04.79.14 ↔	Transplantation und Transposition von Nerven des Rumpfes und der unteren Extremität mit epineuraler Naht	30.29.00 ↔	Sonstige partielle Laryngektomie, n.n.bez.
04.79.19 ↔	Transplantation und Transposition eines sonstigen Nervens mit epineuraler Naht	30.29.10 ↔	Cricohyoidoepiglottopexie [CHEP]
04.79.20 ↔	Transplantation und Transposition eines Nerven mit interfaszikulärer Naht	30.29.11 ↔	Cricohyoidopexie [CHP]
04.79.21 ↔	Transplantation und Transposition eines extrakraniellen Hirnnerven mit interfaszikulärer Naht	30.29.20 ↔	Partielle Larynx-Pharynx-Resektion
04.79.22 ↔	Transplantation und Transposition des Plexus brachialis mit interfaszikulärer Naht	30.29.21 ↔	Partielle Laryngektomie frontale (Huet)
04.79.23 ↔	Transplantation und Transposition von Nerven der Schulter mit interfaszikulärer Naht	30.29.22 ↔	Partielle Laryngektomie frontolaterale (Leroux-Robert)
04.79.24 ↔	Transplantation und Transposition eines Nerven des Armes und der Hand mit interfaszikulärer Naht	30.29.30 ↔	Arytenoidektomie
04.79.25 ↔	Transplantation und Transposition von Nerven des Rumpfes und der unteren Extremität mit interfaszikulärer Naht	30.29.99 ↔	Sonstige partielle Laryngektomie, sonstige
04.79.29 ↔	Transplantation und Transposition eines sonstigen Nerven mit interfaszikulärer Naht	31.69.10 ↔	Laryngoplastik, n.n.bez.
04.79.99 ↔	Sonstige Neuroplastik, sonstige	31.69.11 ↔	Medialisierung Laryngoplastik, n.n.bez.
16.51.00 ↔	Exenteration der Orbita mit Entfernen benachbarter Strukturen, n.n.bez.	31.69.12 ↔	Medialisierung Laryngoplastik, Thyroplastik Typ I
16.51.10 ↔	Exenteration der Orbita mit Entfernen benachbarter Strukturen, mit Erhalt der Lidhaut	31.69.14 ↔	Medialisierung Laryngoplastik, externer Zugang
16.51.11 ↔	Exenteration der Orbita mit Entfernen benachbarter Strukturen, ohne Erhalt der Lidhaut	31.69.20 ↔	Erweiterungsplastik der Glottis (endolaryngeal)
16.51.99 ↔	Exenteration der Orbita mit Entfernen benachbarter Strukturen, sonstige	31.69.30 ↔	Cricothyroidopexie
16.52.00 ↔	Exenteration der Orbita mit therapeutischem Entfernen von Orbitaknochen, n.n.bez.	31.69.31 ↔	Arytenoidopexie
16.52.10 ↔	Exenteration der Orbita mit therapeutischem Entfernen von Orbitaknochen, mit Erhalt der Lidhaut	31.69.40 ↔	Konstruktion / Revision einer Neoglottis
16.52.11 ↔	Exenteration der Orbita mit therapeutischem Entfernen von Orbitaknochen, ohne Erhalt der Lidhaut	31.69.41 ↔	Plastische Rekonstruktion des Larynx
16.52.99 ↔	Exenteration der Orbita mit therapeutischem Entfernen von Orbitaknochen, sonstige	31.69.42 ↔	Plastische Rekonstruktion einer Stimmlippe
16.59.00 ↔	Sonstige Exenteration der Orbita, n.n.bez.	31.69.99 ↔	Sonstige plastische Rekonstruktion am Larynx, sonstige
16.59.10 ↔	Sonstige Exenteration der Orbita, mit Erhalt der Lidhaut	40.40 ↔	Neck dissection, n.n.bez.
16.59.11 ↔	Sonstige Exenteration der Orbita, ohne Erhalt der Lidhaut	40.41.00 ↔	Radikale Neck dissection, n.n.bez.
16.59.99 ↔	Sonstige Exenteration der Orbita, sonstige	40.41.10 ↔	Selektive (funktionelle) Neck dissection, supraomohyoid (Region I-III)
27.56.10 ↔	Kleinflächiges Spalthauttransplantat an Lippe und Mund	40.41.11 ↔	Selektive (funktionelle) Neck dissection, lateral (Region II-IV)
27.56.20 ↔	Grossflächiges Spalthauttransplantat an Lippe und Mund	40.41.12 ↔	Selektive (funktionelle) Neck dissection, anterolateral (Region I-IV)
		40.41.13 ↔	Selektive (funktionelle) Neck dissection, posterolateral (Region II-V)
		40.41.14 ↔	Selektive (funktionelle) Neck dissection, central (Region VI)
		40.41.20 ↔	Radikale Neck dissection (inkl. modifiziert)
		40.41.21 ↔	Erweiterte radikale Neck dissection
		40.41.99 ↔	Radikale Neck dissection, sonstige
		76.5X.00 ↔	Temporomandibuläre Arthroplastik, n.n.bez.
		76.5X.10 ↔	Kondylektomie am Kiefergelenk mit Rekonstruktion
		76.5X.19 ↔	Sonstige Kondylektomie am Kiefergelenk
		76.5X.20 ↔	Diskoplastik am Kiefergelenk mit Rekonstruktion
		76.5X.29 ↔	Sonstige Diskoplastik am Kiefergelenk
		76.5X.30 ↔	Exstirpation des Discus articularis am Kiefergelenk mit Rekonstruktion
		76.5X.39 ↔	Sonstige Exstirpation des Discus articularis am Kiefergelenk
		76.5X.40 ↔	Resektion am Tuberculum articulare des Kiefergelenks
		76.5X.41 ↔	Plastische Rekonstruktion am Kiefergelenk

76.5X.42 ↔	Gelenkstabilisierung (bewegungseinschränkend) des Kiefergelenks	76.66.22 ↔	Osteotomie der Maxilla in der Le-Fort-I-Ebene in drei oder mehr Stücken mit Distraktion
76.5X.50 ↔	Arthroskopische Entfernung eines freien Gelenkkörpers am Kiefergelenk	76.66.30 ↔	Plastische Rekonstruktion und Augmentation der Maxilla durch totale Auflagerungsplastik
76.5X.59 ↔	Sonstige Entfernung eines freien Gelenkkörpers am Kiefergelenk	76.66.99 ↔	Totale Osteoplastik [Osteotomie] der Maxilla, sonstige
76.5X.60 ↔	Implantation einer Endoprothese am Kiefergelenk	76.74 ↔	Offene Reposition einer Maxillafraktur
76.5X.61 ↔	Wechsel einer Endoprothese am Kiefergelenk	76.76.00 ↔	Offene Reposition einer Mandibulafraktur, n.n.bez.
76.5X.90 ↔	Sonstige temporomandibuläre Arthroplastik oder Diskoplastik am Kiefergelenk	76.76.10 ↔	Offene Reposition einer Einfachfraktur des Corpus mandibulae
76.5X.99 ↔	Temporomandibuläre Arthroplastik, sonstige	76.76.11 ↔	Offene Reposition einer Mehrfachfraktur des Corpus mandibulae
76.61.00 ↔	Geschlossene Osteoplastik [Osteotomie] am Ramus mandibulae, n.n.bez.	76.76.20 ↔	Offene Reposition (von aussen) einer Einfach- oder Mehrfachfraktur des Ramus mandibulae
76.61.10 ↔	Geschlossene Osteoplastik [Osteotomie] am Ramus mandibulae, ohne Distraktion	76.76.21 ↔	Offene Reposition (transoral) einer Einfach- oder Mehrfachfraktur des Ramus mandibulae
76.61.20 ↔	Geschlossene Osteoplastik [Osteotomie] am Ramus mandibulae, mit Distraktion	76.76.30 ↔	Offene Reposition (transoral oder von aussen) einer Fraktur des Processus articularis mandibulae
76.61.99 ↔	Geschlossene Osteoplastik [Osteotomie] am Ramus mandibulae, sonstige	76.76.99 ↔	Offene Reposition einer Mandibulafraktur, sonstige
76.62.00 ↔	Offene Osteoplastik [Osteotomie] am Ramus mandibulae, n.n.bez.	76.79.00 ↔	Sonstige offene Reposition einer Gesichtsschädelfraktur, n.n.bez.
76.62.10 ↔	Offene Osteoplastik [Osteotomie] am Ramus mandibulae, ohne Distraktion	76.79.10 ↔	Sonstige offene Reposition einer Fraktur des Orbitadaches
76.62.20 ↔	Offene Osteoplastik [Osteotomie] am Ramus mandibulae, mit Distraktion	76.79.11 ↔	Sonstige offene Reposition einer Fraktur der lateralen Orbitawand
76.62.99 ↔	Offene Osteoplastik [Osteotomie] am Ramus mandibulae, sonstige	76.79.19 ↔	Sonstige offene Reposition einer sonstigen Orbitafraktur
76.63.00 ↔	Osteoplastik [Osteotomie] am Corpus mandibulae, n.n.bez.	76.79.20 ↔	Sonstige offene Reposition einer Stirnhöhlenwandfraktur
76.63.10 ↔	Osteoplastik [Osteotomie] im seitlichen Alveolarkambereich oder mit frontaler Kontinuitätsdurchtrennung der Mandibula ohne Distraktion	76.79.30 ↔	Sonstige offene Reposition einer nasoethmoidalen Mittelgesichtsfraktur
76.63.11 ↔	Osteoplastik [Osteotomie] im frontalen Alveolarkambereich oder mit Kontinuitätsdurchtrennung am horizontalen Mandibulaast ohne Distraktion	76.79.31 ↔	Sonstige offene Reposition einer zentrolateralen Mittelgesichtsfraktur
76.63.12 ↔	Osteoplastik [Osteotomie] zur Kinnverlagerung ohne Distraktion	76.79.39 ↔	Sonstige offene Reposition einer sonstigen lateralen Mittelgesichtsfraktur
76.63.20 ↔	Verlagerung des Alveolarfortsatzes durch horizontale Distraktion nach Osteotomie	76.79.40 ↔	Sonstige offene Reposition kombinierter Mittelgesichtsfrakturen (Mehrfachfraktur)
76.63.21 ↔	Verlagerung der Mandibula durch Distraktion nach Osteotomie im horizontalen Mandibulaast	76.79.99 ↔	Sonstige offene Reposition einer Gesichtsschädelfraktur, sonstige
76.63.99 ↔	Osteoplastik [Osteotomie] am Corpus mandibulae, sonstige	78.19.90 ↔	Geschlossene Reposition einer Fraktur sonstiger bezeichneter Knochen mit Knochenfixation durch Fixateur externe
76.64 ↔	Sonstige orthognathische Chirurgie an der Mandibula	78.19.91 ↔	Offene Reposition einer Fraktur sonstiger bezeichneter Knochen mit Knochenfixation durch Fixateur externe
76.65.00 ↔	Segmentale Osteoplastik [Osteotomie] der Maxilla, n.n.bez.	78.19.99 ↔	Anlegen eines Fixateur externe an andere näher bezeichnete Knochen, ausser
76.65.10 ↔	Segmentale Osteoplastik [Osteotomie] der Maxilla, ohne Distraktion		Gesichtsschädelknochen (Inkl. Reposition von Frakturen), sonstige
76.65.20 ↔	Osteotomie der Maxilla im frontalen Alveolarkambereich, mit Distraktion	78.59.00 ↔	Innere Knochenfixation ohne Reposition der Fraktur an anderen näher bezeichneten Knochen, ausser
76.65.21 ↔	Osteotomie der Maxilla im seitlichen Alveolarkambereich, mit Distraktion	78.59.90 ↔	Revision von Osteosynthesematerial ohne Materialersatz an anderen näher bezeichneten Knochen, ausser Gesichtsschädelknochen
76.65.22 ↔	Osteotomie der Maxilla im frontalen und seitlichen Alveolarkambereich in mehreren Segmenten, mit Distraktion	78.59.99 ↔	Innere Knochenfixation ohne Reposition der Fraktur an anderen näher bezeichneten Knochen, ausser Gesichtsschädelknochen, sonstige
76.65.99 ↔	Segmentale Osteoplastik [Osteotomie] der Maxilla, sonstige	84.53.00 ↔	Implantation von interner Verlängerungsvorrichtung der Extremitäten mit kinetischer Traktion, n.n.bez.
76.66.00 ↔	Totale Osteoplastik [Osteotomie] der Maxilla, n.n.bez.	84.53.10 ↔	Implantation eines nicht motorisierten internen Verlängerungs- oder Knochentransportsystem
76.66.10 ↔	Totale Osteoplastik [Osteotomie] der Maxilla ohne Distraktion	84.53.11 ↔	Implantation eines motorisierten internen Verlängerungs- oder Knochentransportsystem
76.66.20 ↔	Osteotomie der Maxilla in der Le-Fort-I-Ebene in einem Stück mit Distraktion	84.53.99 ↔	Implantation von interner Verlängerungsvorrichtung der Extremitäten mit kinetischer Traktion, sonstige
76.66.21 ↔	Osteotomie der Maxilla in der Le-Fort-I-Ebene in zwei Stücken mit Distraktion	84.54 ↔	Implantation von sonstiger internen Verlängerungsvorrichtung der Extremitäten



## Prozedur D28-3

04.76 ↔	Plastische Rekonstruktion einer alten traumatischen Verletzung an kranialen und peripheren Nerven	27.56.99 ↔	Sonstiges Hauttransplantat an Lippe und Mund, sonstige
04.79.10 ↔	Transplantation und Transposition eines extrakraniellen Hirnnerven mit epineuraler Naht	30.29.00 ↔	Sonstige partielle Laryngektomie, n.n.bez.
04.79.11 ↔	Transplantation und Transposition des Plexus brachialis mit epineuraler Naht	30.29.10 ↔	Cricohyoidoepiglottopexie [CHEP]
04.79.12 ↔	Transplantation und Transposition von Nerven der Schulter mit epineuraler Naht	30.29.11 ↔	Cricohyoidopexie [CHP]
04.79.13 ↔	Transplantation und Transposition eines Nerven des Armes und der Hand mit epineuraler Naht	30.29.20 ↔	Partielle Larynx-Pharynx-Resektion
04.79.14 ↔	Transplantation und Transposition von Nerven des Rumpfes und der unteren Extremität mit epineuraler Naht	30.29.21 ↔	Partielle Laryngektomie frontale (Huet)
04.79.19 ↔	Transplantation und Transposition eines sonstigen Nervens mit epineuraler Naht	30.29.22 ↔	Partielle Laryngektomie frontolaterale (Leroux-Robert)
04.79.20 ↔	Transplantation und Transposition eines Nerven mit interfazikulärer Naht	30.29.30 ↔	Arytenoidektomie
04.79.21 ↔	Transplantation und Transposition eines extrakraniellen Hirnnerven mit interfazikulärer Naht	30.29.99 ↔	Sonstige partielle Laryngektomie, sonstige
04.79.22 ↔	Transplantation und Transposition des Plexus brachialis mit interfazikulärer Naht	31.69.10 ↔	Laryngoplastik, n.n.bez.
04.79.23 ↔	Transplantation und Transposition von Nerven der Schulter mit interfazikulärer Naht	31.69.11 ↔	Medialisierung Laryngoplastik, n.n.bez.
04.79.24 ↔	Transplantation und Transposition eines Nerven des Armes und der Hand mit interfazikulärer Naht	31.69.12 ↔	Medialisierung Laryngoplastik, Thyroplastik Typ I
04.79.25 ↔	Transplantation und Transposition von Nerven des Rumpfes und der unteren Extremität mit interfazikulärer Naht	31.69.14 ↔	Medialisierung Laryngoplastik, externer Zugang
04.79.29 ↔	Transplantation und Transposition eines sonstigen Nerven mit interfazikulärer Naht	31.69.20 ↔	Erweiterungsplastik der Glottis (endolaryngeal)
04.79.99 ↔	Sonstige Neuroplastik, sonstige	31.69.30 ↔	Cricothyroidopexie
16.51.00 ↔	Exenteration der Orbita mit Entfernen benachbarter Strukturen, n.n.bez.	31.69.31 ↔	Arytenoidopexie
16.51.10 ↔	Exenteration der Orbita mit Entfernen benachbarter Strukturen, mit Erhalt der Lidhaut	31.69.40 ↔	Konstruktion / Revision einer Neoglottis
16.51.11 ↔	Exenteration der Orbita mit Entfernen benachbarter Strukturen, ohne Erhalt der Lidhaut	31.69.41 ↔	Plastische Rekonstruktion des Larynx
16.51.99 ↔	Exenteration der Orbita mit Entfernen benachbarter Strukturen, sonstige	31.69.42 ↔	Plastische Rekonstruktion einer Stimmlippe
16.52.00 ↔	Exenteration der Orbita mit therapeutischem Entfernen von Orbitaknochen, n.n.bez.	31.69.99 ↔	Sonstige plastische Rekonstruktion am Larynx, sonstige
16.52.10 ↔	Exenteration der Orbita mit therapeutischem Entfernen von Orbitaknochen, mit Erhalt der Lidhaut	40.40 ↔	Neck dissection, n.n.bez.
16.52.11 ↔	Exenteration der Orbita mit therapeutischem Entfernen von Orbitaknochen, ohne Erhalt der Lidhaut	40.41.00 ↔	Radikale Neck dissection, n.n.bez.
16.52.99 ↔	Exenteration der Orbita mit therapeutischem Entfernen von Orbitaknochen, sonstige	40.41.10 ↔	Selektive (funktionelle) Neck dissection, supraomohyoid (Region I-III)
16.59.00 ↔	Sonstige Exenteration der Orbita, n.n.bez.	40.41.11 ↔	Selektive (funktionelle) Neck dissection, lateral (Region II-IV)
16.59.10 ↔	Sonstige Exenteration der Orbita, mit Erhalt der Lidhaut	40.41.12 ↔	Selektive (funktionelle) Neck dissection, anterolateral (Region I-IV)
16.59.11 ↔	Sonstige Exenteration der Orbita, ohne Erhalt der Lidhaut	40.41.13 ↔	Selektive (funktionelle) Neck dissection, posterolateral (Region II-V)
16.59.99 ↔	Sonstige Exenteration der Orbita, sonstige	40.41.14 ↔	Selektive (funktionelle) Neck dissection, central (Region VI)
21.72 ↔	Offene Reposition einer Nasenfraktur	40.41.20 ↔	Radikale Neck dissection (inkl. modifiziert)
27.56.10 ↔	Kleinflächiges Spalthauttransplantat an Lippe und Mund	40.41.21 ↔	Erweiterte radikale Neck dissection
27.56.20 ↔	Grossflächiges Spalthauttransplantat an Lippe und Mund	40.41.99 ↔	Radikale Neck dissection, sonstige
27.56.30 ↔	Kleinflächige heterologe Hauttransplantation an die Lippe	76.09.10 ↔	Reosteotomie nach Frakturposition
27.56.40 ↔	Grossflächig heterologe Hauttransplantation an die Lippe	76.2X.00 ↔	Lokale Exzision oder Destruktion von Läsion und Gewebe an Gesichtsschädelknochen, n.n.bez.
27.56.50 ↔	Kleinflächige homologe Hauttransplantation an die Lippe	76.2X.10 ↔	Dekortikation eines Gesichtsschädelknochens
27.56.60 ↔	Grossflächig homologe Hauttransplantation an die Lippe	76.2X.11 ↔	Exzision von periostalem Gewebe an Gesichtsschädelknochen
		76.2X.12 ↔	Abtragung (modellierende Osteotomie) an Gesichtsschädelknochen
		76.2X.20 ↔	Destruktion von Läsion und Gewebe an Gesichtsschädelknochen
		76.2X.31 ↔	Knochenentnahme an Gesichtsschädelknochen zur Transplantation
		76.2X.99 ↔	Lokale Exzision oder Destruktion von Läsion und Gewebe an Gesichtsschädelknochen, sonstige
		76.5X.00 ↔	Temporomandibuläre Arthroplastik, n.n.bez.
		76.5X.10 ↔	Kondylektomie am Kiefergelenk mit Rekonstruktion
		76.5X.19 ↔	Sonstige Kondylektomie am Kiefergelenk
		76.5X.20 ↔	Diskoplastik am Kiefergelenk mit Rekonstruktion
		76.5X.29 ↔	Sonstige Diskoplastik am Kiefergelenk
		76.5X.30 ↔	Exstirpation des Discus articularis am Kiefergelenk mit Rekonstruktion
		76.5X.39 ↔	Sonstige Exstirpation des Discus articularis am Kiefergelenk
		76.5X.40 ↔	Resektion am Tuberculum articulare des Kiefergelenks
		76.5X.41 ↔	Plastische Rekonstruktion am Kiefergelenk
		76.5X.42 ↔	Gelenkstabilisierung (bewegungseinschränkend) des Kiefergelenks
		76.5X.50 ↔	Arthroskopische Entfernung eines freien Gelenkkörpers am Kiefergelenk

76.5X.59 ↔	Sonstige Entfernung eines freien Gelenkkörpers am Kiefergelenk	76.72 ↔	Offene Reposition einer Jochbein- und Jochbogenfraktur
76.5X.90 ↔	Sonstige temporomandibuläre Arthroplastik oder Diskoplastik am Kiefergelenk	76.74 ↔	Offene Reposition einer Maxillafraktur
76.5X.99 ↔	Temporomandibuläre Arthroplastik, sonstige	76.76.00 ↔	Offene Reposition einer Mandibulafraktur, n.n.bez.
76.61.00 ↔	Geschlossene Osteoplastik [Osteotomie] am Ramus mandibulae, n.n.bez.	76.76.10 ↔	Offene Reposition einer Einfachfraktur des Corpus mandibulae
76.61.10 ↔	Geschlossene Osteoplastik [Osteotomie] am Ramus mandibulae, ohne Distraktion	76.76.11 ↔	Offene Reposition einer Mehrfachfraktur des Corpus mandibulae
76.61.20 ↔	Geschlossene Osteoplastik [Osteotomie] am Ramus mandibulae, mit Distraktion	76.76.20 ↔	Offene Reposition (von aussen) einer Einfach- oder Mehrfachfraktur des Ramus mandibulae
76.61.99 ↔	Geschlossene Osteoplastik [Osteotomie] am Ramus mandibulae, sonstige	76.76.21 ↔	Offene Reposition (transoral) einer Einfach- oder Mehrfachfraktur des Ramus mandibulae
76.62.00 ↔	Offene Osteoplastik [Osteotomie] am Ramus mandibulae, n.n.bez.	76.76.30 ↔	Offene Reposition (transoral oder von aussen) einer Fraktur des Processus articularis mandibulae
76.62.10 ↔	Offene Osteoplastik [Osteotomie] am Ramus mandibulae, ohne Distraktion	76.76.99 ↔	Offene Reposition einer Mandibulafraktur, sonstige
76.62.20 ↔	Offene Osteoplastik [Osteotomie] am Ramus mandibulae, mit Distraktion	76.77.00 ↔	Offene Reposition einer Processus alveolaris-Fraktur, n.n.bez.
76.62.99 ↔	Offene Osteoplastik [Osteotomie] am Ramus mandibulae, sonstige	76.77.10 ↔	Offene Reposition einer Processus alveolaris-Fraktur der Maxilla
76.63.00 ↔	Osteoplastik [Osteotomie] am Corpus mandibulae, n.n.bez.	76.77.11 ↔	Offene Reposition einer Processus alveolaris-Fraktur der Mandibula
76.63.10 ↔	Osteoplastik [Osteotomie] im seitlichen Alveolarkambereich oder mit frontaler Kontinuitätsdurchtrennung der Mandibula ohne Distraktion	76.77.99 ↔	Offene Reposition einer Processus alveolaris-Fraktur, sonstige
76.63.11 ↔	Osteoplastik [Osteotomie] im frontalen Alveolarkambereich oder mit Kontinuitätsdurchtrennung am horizontalen Mandibulaast ohne Distraktion	76.78.11 ↔	Endoskopische Reposition einer Stirnhöhlenvorderwandfraktur
76.63.12 ↔	Osteoplastik [Osteotomie] zur Kinnverlagerung ohne Distraktion	76.78.20 ↔	Geschlossene Reposition einer Orbitafraktur
76.63.20 ↔	Verlagerung des Alveolarfortsatzes durch horizontale Distraktion nach Osteotomie	76.78.21 ↔	Endoskopische Reposition einer Orbitafraktur
76.63.21 ↔	Verlagerung der Mandibula durch Distraktion nach Osteotomie im horizontalen Mandibulaast	76.79.00 ↔	Sonstige offene Reposition einer Gesichtsschädelfraktur, n.n.bez.
76.63.99 ↔	Osteoplastik [Osteotomie] am Corpus mandibulae, sonstige	76.79.10 ↔	Sonstige offene Reposition einer Fraktur des Orbitadaches
76.64 ↔	Sonstige orthognathische Chirurgie an der Mandibula	76.79.11 ↔	Sonstige offene Reposition einer Fraktur der lateralen Orbitawand
76.65.00 ↔	Segmentale Osteoplastik [Osteotomie] der Maxilla, n.n.bez.	76.79.19 ↔	Sonstige offene Reposition einer sonstigen Orbitafraktur
76.65.10 ↔	Segmentale Osteoplastik [Osteotomie] der Maxilla, ohne Distraktion	76.79.20 ↔	Sonstige offene Reposition einer Stirnhöhlenwandfraktur
76.65.20 ↔	Osteotomie der Maxilla im frontalen Alveolarkambereich, mit Distraktion	76.79.30 ↔	Sonstige offene Reposition einer nasoethmoidalen Mittelgesichtsfraktur
76.65.21 ↔	Osteotomie der Maxilla im seitlichen Alveolarkambereich, mit Distraktion	76.79.31 ↔	Sonstige offene Reposition einer zentrolateralen Mittelgesichtsfraktur
76.65.22 ↔	Osteotomie der Maxilla im frontalen und seitlichen Alveolarkambereich in mehreren Segmenten, mit Distraktion	76.79.39 ↔	Sonstige offene Reposition einer sonstigen lateralen Mittelgesichtsfraktur
76.65.99 ↔	Segmentale Osteoplastik [Osteotomie] der Maxilla, sonstige	76.79.40 ↔	Sonstige offene Reposition kombinierter Mittelgesichtsfrakturen (Mehrfachfraktur)
76.66.00 ↔	Totale Osteoplastik [Osteotomie] der Maxilla, n.n.bez.	76.79.99 ↔	Sonstige offene Reposition einer Gesichtsschädelfraktur, sonstige
76.66.10 ↔	Totale Osteoplastik [Osteotomie] der Maxilla ohne Distraktion	76.94 ↔	Offene Reposition einer Kiefergelenksluxation
76.66.20 ↔	Osteotomie der Maxilla in der Le-Fort-I-Ebene in einem Stück mit Distraktion	78.19.90 ↔	Geschlossene Reposition einer Fraktur sonstiger bezeichneter Knochen mit Knochenfixation durch Fixateur externe
76.66.21 ↔	Osteotomie der Maxilla in der Le-Fort-I-Ebene in zwei Stücken mit Distraktion	78.19.91 ↔	Offene Reposition einer Fraktur sonstiger bezeichneter Knochen mit Knochenfixation durch Fixateur externe
76.66.22 ↔	Osteotomie der Maxilla in der Le-Fort-I-Ebene in drei oder mehr Stücken mit Distraktion	78.59.00 ↔	Innere Knochenfixation ohne Reposition der Fraktur an anderen näher bezeichneten Knochen, ausser Gesichtsschädelknochen, n.n.bez.
76.66.30 ↔	Plastische Rekonstruktion und Augmentation der Maxilla durch totale Auflagerungsplastik	78.59.90 ↔	Revision von Osteosynthesematerial ohne Materialersatz an anderen näher bezeichneten Knochen, ausser Gesichtsschädelknochen
76.66.99 ↔	Totale Osteoplastik [Osteotomie] der Maxilla, sonstige	78.59.99 ↔	Innere Knochenfixation ohne Reposition der Fraktur an anderen näher bezeichneten Knochen, ausser Gesichtsschädelknochen, sonstige
76.70 ↔	Reposition einer Gesichtsschädelfraktur, n.n.bez.	84.53.00 ↔	Implantation von interner Verlängerungsvorrichtung der Extremitäten mit kinetischer Traktion, n.n.bez.
		84.53.10 ↔	Implantation eines nicht motorisierten internen Verlängerungs- oder Knochentransportsystem
		84.53.11 ↔	Implantation eines motorisierten internen Verlängerungs- oder Knochentransportsystem
		84.53.99 ↔	Implantation von interner Verlängerungsvorrichtung der Extremitäten mit kinetischer Traktion, sonstige
		84.54 ↔	Implantation von sonstiger internen Verlängerungsvorrichtung der Extremitäten

**ADRG D29****Operationen am Kiefer und andere Eingriffe an Kopf und Hals ausser bei bösartiger Neubildung**

Prozedur in Tabelle D29-1

**DRG D29Z****Operationen am Kiefer und andere Eingriffe an Kopf und Hals ausser bei bösartiger Neubildung****Prozedur D29-1**

04.76 ↔	Plastische Rekonstruktion einer alten traumatischen Verletzung an kranialen und peripheren Nerven	27.56.20 ↔	Grossflächiges Spalthauttransplantat an Lippe und Mund
04.79.10 ↔	Transplantation und Transposition eines extrakraniellen Hirnnerven mit epineuraler Naht	27.56.30 ↔	Kleinflächige heterologe Hauttransplantation an die Lippe
04.79.11 ↔	Transplantation und Transposition des Plexus brachialis mit epineuraler Naht	27.56.40 ↔	Grossflächig heterologe Hauttransplantation an die Lippe
04.79.12 ↔	Transplantation und Transposition von Nerven der Schulter mit epineuraler Naht	27.56.50 ↔	Kleinflächige homologe Hauttransplantation an die Lippe
04.79.13 ↔	Transplantation und Transposition eines Nerven des Armes und der Hand mit epineuraler Naht	27.56.60 ↔	Grossflächig homologe Hauttransplantation an die Lippe
04.79.14 ↔	Transplantation und Transposition von Nerven des Rumpfes und der unteren Extremität mit epineuraler Naht	27.56.99 ↔	Sonstiges Hauttransplantat an Lippe und Mund, sonstige
04.79.19 ↔	Transplantation und Transposition eines sonstigen Nervens mit epineuraler Naht	30.29.00 ↔	Sonstige partielle Laryngektomie, n.n.bez.
04.79.20 ↔	Transplantation und Transposition eines Nerven mit interfazikulärer Naht	30.29.10 ↔	Cricohyoidoepiglottopexie [CHEP]
04.79.21 ↔	Transplantation und Transposition eines extrakraniellen Hirnnerven mit interfazikulärer Naht	30.29.11 ↔	Cricohyoidopexie [CHP]
04.79.22 ↔	Transplantation und Transposition des Plexus brachialis mit interfazikulärer Naht	30.29.20 ↔	Partielle Larynx-Pharynx-Resektion
04.79.23 ↔	Transplantation und Transposition von Nerven der Schulter mit interfazikulärer Naht	30.29.21 ↔	Partielle Laryngektomie frontale (Huet)
04.79.24 ↔	Transplantation und Transposition eines Nerven des Armes und der Hand mit interfazikulärer Naht	30.29.22 ↔	Partielle Laryngektomie frontolaterale (Leroux-Robert)
04.79.25 ↔	Transplantation und Transposition von Nerven des Rumpfes und der unteren Extremität mit interfazikulärer Naht	30.29.30 ↔	Arytenoidektomie
04.79.29 ↔	Transplantation und Transposition eines sonstigen Nerven mit interfazikulärer Naht	30.29.99 ↔	Sonstige partielle Laryngektomie, sonstige
04.79.99 ↔	Sonstige Neuroplastik, sonstige	31.69.10 ↔	Laryngoplastik, n.n.bez.
16.51.00 ↔	Exenteration der Orbita mit Entfernen benachbarter Strukturen, n.n.bez.	31.69.11 ↔	Medialisierung Laryngoplastik, n.n.bez.
16.51.10 ↔	Exenteration der Orbita mit Entfernen benachbarter Strukturen, mit Erhalt der Lidhaut	31.69.12 ↔	Medialisierung Laryngoplastik, Thyroplastik Typ I
16.51.11 ↔	Exenteration der Orbita mit Entfernen benachbarter Strukturen, ohne Erhalt der Lidhaut	31.69.14 ↔	Medialisierung Laryngoplastik, externer Zugang
16.51.99 ↔	Exenteration der Orbita mit Entfernen benachbarter Strukturen, sonstige	31.69.20 ↔	Erweiterungsplastik der Glottis (endolaryngeal)
16.52.00 ↔	Exenteration der Orbita mit therapeutischem Entfernen von Orbitaknochen, n.n.bez.	31.69.30 ↔	Cricothyroidopexie
16.52.10 ↔	Exenteration der Orbita mit therapeutischem Entfernen von Orbitaknochen, mit Erhalt der Lidhaut	31.69.31 ↔	Arytenoidopexie
16.52.11 ↔	Exenteration der Orbita mit therapeutischem Entfernen von Orbitaknochen, ohne Erhalt der Lidhaut	31.69.40 ↔	Konstruktion / Revision einer Neoglottis
16.52.99 ↔	Exenteration der Orbita mit therapeutischem Entfernen von Orbitaknochen, sonstige	31.69.41 ↔	Plastische Rekonstruktion des Larynx
16.59.00 ↔	Sonstige Exenteration der Orbita, n.n.bez.	31.69.42 ↔	Plastische Rekonstruktion einer Stimmlippe
16.59.10 ↔	Sonstige Exenteration der Orbita, mit Erhalt der Lidhaut	31.69.99 ↔	Sonstige plastische Rekonstruktion am Larynx, sonstige
16.59.11 ↔	Sonstige Exenteration der Orbita, ohne Erhalt der Lidhaut	40.40 ↔	Neck dissection, n.n.bez.
16.59.99 ↔	Sonstige Exenteration der Orbita, sonstige	40.41.00 ↔	Radikale Neck dissection, n.n.bez.
21.72 ↔	Offene Reposition einer Nasenfraktur	40.41.10 ↔	Selektive (funktionelle) Neck dissection, supraomohyoid (Region I-III)
27.56.10 ↔	Kleinflächiges Spalthauttransplantat an Lippe und Mund	40.41.11 ↔	Selektive (funktionelle) Neck dissection, lateral (Region II-IV)
		40.41.12 ↔	Selektive (funktionelle) Neck dissection, anterolateral (Region I-IV)
		40.41.13 ↔	Selektive (funktionelle) Neck dissection, posterolateral (Region II-V)
		40.41.14 ↔	Selektive (funktionelle) Neck dissection, central (Region VI)
		40.41.20 ↔	Radikale Neck dissection (inkl. modifiziert)
		40.41.21 ↔	Erweiterte radikale Neck dissection
		40.41.99 ↔	Radikale Neck dissection, sonstige
		76.09.10 ↔	Reosteotomie nach Frakturposition
		76.2X.00 ↔	Lokale Exzision oder Destruktion von Läsion und Gewebe an Gesichtsschädelknochen, n.n.bez.
		76.2X.10 ↔	Dekortikation eines Gesichtsschädelknochens
		76.2X.11 ↔	Exzision von periostalem Gewebe an Gesichtsschädelknochen
		76.2X.12 ↔	Abtragung (modellierende Osteotomie) an Gesichtsschädelknochen
		76.2X.20 ↔	Destruktion von Läsion und Gewebe an Gesichtsschädelknochen

76.2X.31 ↔	Knochenentnahme an Gesichtsschädelknochen zur Transplantation	76.65.22 ↔	Osteotomie der Maxilla im frontalen und seitlichen Alveolarkambereich in mehreren Segmenten, mit Distraction
76.2X.99 ↔	Lokale Exzision oder Destruktion von Läsion und Gewebe an Gesichtsschädelknochen, sonstige	76.65.99 ↔	Segmentale Osteoplastik [Osteotomie] der Maxilla, sonstige
76.5X.00 ↔	Temporomandibuläre Arthroplastik, n.n.bez.	76.66.00 ↔	Totale Osteoplastik [Osteotomie] der Maxilla, n.n.bez.
76.5X.10 ↔	Kondylektomie am Kiefergelenk mit Rekonstruktion	76.66.10 ↔	Totale Osteoplastik [Osteotomie] der Maxilla ohne Distraction
76.5X.19 ↔	Sonstige Kondylektomie am Kiefergelenk	76.66.20 ↔	Osteotomie der Maxilla in der Le-Fort-I-Ebene in einem Stück mit Distraction
76.5X.20 ↔	Diskoplastik am Kiefergelenk mit Rekonstruktion	76.66.21 ↔	Osteotomie der Maxilla in der Le-Fort-I-Ebene in zwei Stücken mit Distraction
76.5X.29 ↔	Sonstige Diskoplastik am Kiefergelenk	76.66.22 ↔	Osteotomie der Maxilla in der Le-Fort-I-Ebene in drei oder mehr Stücken mit Distraction
76.5X.30 ↔	Exstirpation des Discus articularis am Kiefergelenk mit Rekonstruktion	76.66.30 ↔	Plastische Rekonstruktion und Augmentation der Maxilla durch totale Auflagerungsplastik
76.5X.39 ↔	Sonstige Exstirpation des Discus articularis am Kiefergelenk	76.66.99 ↔	Totale Osteoplastik [Osteotomie] der Maxilla, sonstige
76.5X.40 ↔	Resektion am Tuberculum articulare des Kiefergelenks	76.70 ↔	Reposition einer Gesichtsschädelfraktur, n.n.bez.
76.5X.41 ↔	Plastische Rekonstruktion am Kiefergelenk	76.72 ↔	Offene Reposition einer Jochbein- und Jochbogenfraktur
76.5X.42 ↔	Gelenkstabilisierung (bewegungseinschränkend) des Kiefergelenks	76.74 ↔	Offene Reposition einer Maxillafraktur
76.5X.50 ↔	Arthroskopische Entfernung eines freien Gelenkkörpers am Kiefergelenk	76.76.00 ↔	Offene Reposition einer Mandibulafraktur, n.n.bez.
76.5X.59 ↔	Sonstige Entfernung eines freien Gelenkkörpers am Kiefergelenk	76.76.10 ↔	Offene Reposition einer Einfachfraktur des Corpus mandibulae
76.5X.90 ↔	Sonstige temporomandibuläre Arthroplastik oder Diskoplastik am Kiefergelenk	76.76.11 ↔	Offene Reposition einer Mehrfachfraktur des Corpus mandibulae
76.5X.99 ↔	Temporomandibuläre Arthroplastik, sonstige	76.76.20 ↔	Offene Reposition (von aussen) einer Einfach- oder Mehrfachfraktur des Ramus mandibulae
76.61.00 ↔	Geschlossene Osteoplastik [Osteotomie] am Ramus mandibulae, n.n.bez.	76.76.21 ↔	Offene Reposition (transoral) einer Einfach- oder Mehrfachfraktur des Ramus mandibulae
76.61.10 ↔	Geschlossene Osteoplastik [Osteotomie] am Ramus mandibulae, ohne Distraction	76.76.30 ↔	Offene Reposition (transoral oder von aussen) einer Fraktur des Processus articularis mandibulae
76.61.20 ↔	Geschlossene Osteoplastik [Osteotomie] am Ramus mandibulae, mit Distraction	76.76.99 ↔	Offene Reposition einer Mandibulafraktur, sonstige
76.61.99 ↔	Geschlossene Osteoplastik [Osteotomie] am Ramus mandibulae, sonstige	76.77.00 ↔	Offene Reposition einer Processus alveolaris-Fraktur, n.n.bez.
76.62.00 ↔	Offene Osteoplastik [Osteotomie] am Ramus mandibulae, n.n.bez.	76.77.10 ↔	Offene Reposition einer Processus alveolaris-Fraktur der Maxilla
76.62.10 ↔	Offene Osteoplastik [Osteotomie] am Ramus mandibulae, ohne Distraction	76.77.11 ↔	Offene Reposition einer Processus alveolaris-Fraktur der Mandibula
76.62.20 ↔	Offene Osteoplastik [Osteotomie] am Ramus mandibulae, mit Distraction	76.77.99 ↔	Offene Reposition einer Processus alveolaris-Fraktur, sonstige
76.62.99 ↔	Offene Osteoplastik [Osteotomie] am Ramus mandibulae, sonstige	76.78.11 ↔	Endoskopische Reposition einer Stirnhöhlenvorderwandfraktur
76.63.00 ↔	Osteoplastik [Osteotomie] am Corpus mandibulae, n.n.bez.	76.78.20 ↔	Geschlossene Reposition einer Orbitafraktur
76.63.10 ↔	Osteoplastik [Osteotomie] im seitlichen Alveolarkambereich oder mit frontaler Kontinuitätsdurchtrennung der Mandibula ohne Distraction	76.78.21 ↔	Endoskopische Reposition einer Orbitafraktur
76.63.11 ↔	Osteoplastik [Osteotomie] im frontalen Alveolarkambereich oder mit Kontinuitätsdurchtrennung am horizontalen Mandibulaast ohne Distraction	76.79.00 ↔	Sonstige offene Reposition einer Gesichtsschädelfraktur, n.n.bez.
76.63.12 ↔	Osteoplastik [Osteotomie] zur Kinnverlagerung ohne Distraction	76.79.10 ↔	Sonstige offene Reposition einer Fraktur des Orbitadaches
76.63.20 ↔	Verlagerung des Alveolarfortsatzes durch horizontale Distraction nach Osteotomie	76.79.11 ↔	Sonstige offene Reposition einer Fraktur der lateralen Orbitawand
76.63.21 ↔	Verlagerung der Mandibula durch Distraction nach Osteotomie im horizontalen Mandibulaast	76.79.19 ↔	Sonstige offene Reposition einer sonstigen Orbitafraktur
76.63.99 ↔	Osteoplastik [Osteotomie] am Corpus mandibulae, sonstige	76.79.20 ↔	Sonstige offene Reposition einer Stirnhöhlenvorderwandfraktur
76.64 ↔	Sonstige orthognathische Chirurgie an der Mandibula	76.79.30 ↔	Sonstige offene Reposition einer nasoethmoidalen Mittelgesichtsfraktur
76.65.00 ↔	Segmentale Osteoplastik [Osteotomie] der Maxilla, n.n.bez.	76.79.31 ↔	Sonstige offene Reposition einer zentrolateralen Mittelgesichtsfraktur
76.65.10 ↔	Segmentale Osteoplastik [Osteotomie] der Maxilla, ohne Distraction	76.79.39 ↔	Sonstige offene Reposition einer sonstigen lateralen Mittelgesichtsfraktur
76.65.20 ↔	Osteotomie der Maxilla im frontalen Alveolarkambereich, mit Distraction	76.79.40 ↔	Sonstige offene Reposition kombinierter Mittelgesichtsfrakturen (Mehrfachfraktur)
76.65.21 ↔	Osteotomie der Maxilla im seitlichen Alveolarkambereich, mit Distraction	76.79.99 ↔	Sonstige offene Reposition einer Gesichtsschädelfraktur, sonstige
		76.94 ↔	Offene Reposition einer Kiefergelenksluxation
		78.19.90 ↔	Geschlossene Reposition einer Fraktur sonstiger bezeichneter Knochen mit Knochenfixation durch Fixateur externe

78.19.91 ↔	Offene Reposition einer Fraktur sonstiger bezeichneter Knochen mit Knochenfixation durch Fixateur externe	84.53.00 ↔	Implantation von interner Verlängerungsvorrichtung der Extremitäten mit kinetischer Traktion, n.n.bez.
78.59.00 ↔	Innere Knochenfixation ohne Reposition der Fraktur an anderen näher bezeichneten Knochen, ausser Gesichtsschädelknochen, n.n.bez.	84.53.10 ↔	Implantation eines nicht motorisierten internen Verlängerungs- oder Knochentransportsystem
78.59.90 ↔	Revision von Osteosynthesematerial ohne Materialersatz an anderen näher bezeichneten Knochen, ausser Gesichtsschädelknochen	84.53.11 ↔	Implantation eines motorisierten internen Verlängerungs- oder Knochentransportsystem
78.59.99 ↔	Innere Knochenfixation ohne Reposition der Fraktur an anderen näher bezeichneten Knochen, ausser Gesichtsschädelknochen, sonstige	84.53.99 ↔	Implantation von interner Verlängerungsvorrichtung der Extremitäten mit kinetischer Traktion, sonstige
		84.54 ↔	Implantation von sonstiger internen Verlängerungsvorrichtung der Extremitäten

**ADRG D30****Verschiedene Eingriffe an Ohr, Nase, Mund und Hals ausser bei bösartiger Neubildung, ohne Mundboden- oder Vestibulumplastik mit Alter < 3 Jahre**

Prozedur in Tabelle D30-1 oder (Prozedur in Tabelle D30-2 und Alter &lt; 3 Jahre)

**DRG D30A****Verschiedene Eingriffe an Ohr, Nase, Mund und Hals mit äusserst schweren CC, mit aufwendigem Eingriff oder Eingriff an Mundhöhle und Mund ausser bei bösartige NB ohne Mundboden- oder Vestib.plastik mit Alter < 3 J.**

Prozedur in Tabelle D30-3 oder (Prozedur in Tabelle D30-2 und Alter &lt; 3 Jahre) oder PCCL &gt; 3

**DRG D30B****Verschiedene Eingriffe an Ohr, Nase, Mund und Hals mit bestimmter Prozedur oder Alter < 16 Jahre**

Alter &lt; 16 Jahre oder Prozedur in Tabelle D30-4

**DRG D30C****Verschiedene Eingriffe an Ohr, Nase, Mund und Hals, Alter > 15 Jahre****Prozedur D30-1**

06.09.00 ↔	Sonstige Inzision im Gebiet der Schilddrüse, n.n.bez.	18.71.12 ↔	Ohrmuschelaufbau, partiell mit Galealappen
06.09.10 ↔	Sonstige Inzision im Gebiet der Schilddrüse, ohne weitere Massnahmen	18.71.13 ↔	Ohrmuschelaufbau, partiell mit Knorpeltransplantat
06.09.11 ↔	Sonstige Inzision im Gebiet der Schilddrüse, Drainage	18.71.14 ↔	Ohrmuschelaufbau, partiell mit mikrovaskulärem Lappen
06.09.99 ↔	Sonstige Inzision im Gebiet der Schilddrüse, sonstige	18.71.19 ↔	Ohrmuschelaufbau, partiell, sonstige
06.91 ↔	Durchtrennung des Isthmus thyreoideae	18.71.20 ↔	Ohrmuschelaufbau, total, n.n.bez.
09.3 ↔	Sonstige Operationen an der Tränendrüse	18.71.21 ↔	Ohrmuschelaufbau, total mit Gewebeexpander
09.6 ↔	Exzision an Tränensack und ableitenden Tränenwegen	18.71.22 ↔	Ohrmuschelaufbau, total mit Galealappen
09.81 ↔	Dakryozystorhinostomie	18.71.23 ↔	Ohrmuschelaufbau, total mit Knorpeltransplantat
09.99 ↔	Sonstige Operation am Tränensystem, sonstige	18.71.24 ↔	Ohrmuschelaufbau, total mit mikrovaskulärem Lappen
16.23.00 ↔	Biopsie an Orbita und Augapfel, n.n.bez.	18.71.29 ↔	Ohrmuschelaufbau, total, sonstige
16.23.12 ↔	Biopsie an Orbita, transnasal	18.71.30 ↔	Implantation von alloplastischen Materialien beim Aufbau einer Ohrmuschel
18.01 ↔	Perforation des Ohrläppchens	18.71.99 ↔	Ohrmuschelaufbau, sonstige
18.09 ↔	Inzision am äusseren Ohr, sonstige	18.72 ↔	Reinsertion eines amputierten Ohres
18.21 ↔	Exzision einer präaurikulären Fistel oder eines präaurikulären Sinus	18.79 ↔	Sonstige plastische Rekonstruktion am äusseren Ohr, sonstige
18.29.12 ↔	Exzision einer anderen Läsion am äusseren Ohr oder im äusseren Gehörgang	19.0 ↔	Mobilisation des Stapes
18.31 ↔	Radikale Exzision einer Läsion am äusseren Ohr	19.11 ↔	Stapedektomie und Stapesplastik mit Einpassen einer Stapesprothese
18.32 ↔	Resektion der Ohrmuschel, total	19.19.00 ↔	Sonstige Stapedektomie und Stapesplastiken, n.n.bez.
18.33 ↔	Exzision von Knorpel am äusseren Ohr zur Transplantation	19.19.10 ↔	Stapedotomie mit Einpassen einer autogenen Stapesprothese (Inkus-Stapedotomie)
18.5 ↔	Chirurgische Korrektur abstehender Ohren	19.19.11 ↔	Stapedotomie mit Einpassen einer alloplastischen Stapesprothese (Inkus-Stapedotomie)
18.6X.00 ↔	Rekonstruktion des äusseren Gehörgangs, n.n.bez.	19.19.12 ↔	Malleo-Stapedotomie
18.6X.10 ↔	Erweiterung des äusseren Gehörgangs	19.19.99 ↔	Sonstige Stapedektomie und Stapesplastiken, sonstige
18.6X.20 ↔	Rekonstruktion eines (bestehenden) äusseren Gehörgangs	19.21 ↔	Revision einer Stapedotomie, Stapedektomie und Stapesplastik mit Inkus-Ersatz
18.6X.30 ↔	Konstruktion eines (nicht bestehenden) äusseren Gehörgangs	19.29.00 ↔	Sonstige Revision einer Stapedotomie, Stapedektomie und Stapesplastik, n.n.bez.
18.6X.99 ↔	Rekonstruktion des äusseren Gehörgangs, sonstige		
18.71.00 ↔	Ohrmuschelaufbau, n.n.bez.		
18.71.10 ↔	Ohrmuschelaufbau, partiell, n.n.bez.		
18.71.11 ↔	Ohrmuschelaufbau, partiell mit Gewebeexpander		

19.29.10 ↔	Sonstige Revision einer Stapedotomie und Stapedektomie mit Stapesprothese	20.91 ↔	Tympanosympathektomie
19.29.11 ↔	Sonstige Revision einer Stapedotomie und Stapedektomie mit autogener Stapesprothese	20.99.10 ↔	Implantation von Knochenverankerungen am Felsenbein, Mittel- oder Innenohr
19.29.12 ↔	Sonstige Revision einer Stapedotomie und Stapedektomie mit alloplastischer Stapesprothese	20.99.20 ↔	Verschluss einer Labyrinthfistel
19.29.13 ↔	Sonstige Revision einer Stapesplastik (ohne Inkus-Ersatz)	20.99.30 ↔	Entfernung eines Kochleaimplantats oder implantierbaren Hörgerätes
19.29.99 ↔	Sonstige Revision einer Stapedotomie, Stapedektomie und Stapesplastik, sonstige	20.99.99 ↔	Sonstige Operationen an Innen- und Mittelohr, sonstige
19.3 ↔	Sonstige Operationen an den Gehörknöchelchen	21.07 ↔	Stillung einer Epistaxis durch Exzision von nasaler Mukosa und Hauttransplantation an Septum und laterale Nasenwand
19.4 ↔	Myringoplastik	21.31.10 ↔	Lokale Exzision einer endonasalen Läsion, Zugang endonasal
19.6 ↔	Revision einer Tympanoplastik	21.31.12 ↔	Destruktion einer endonasalen Läsion
19.9X.11 ↔	Verkleinerung einer Radikalhöhle	21.32 ↔	Exzision und lokale Destruktion einer anderen Läsion an der Nase
19.9X.12 ↔	Rekonstruktion des Mittelohrs, Reimplantation, Rekonstruktion der hinteren Gehörgangswand	21.5 ↔	Submuköse Resektion des Nasenseptums
19.9X.13 ↔	Rekonstruktion des Mittelohrs	21.82 ↔	Verschluss einer Nasenfistel
19.9X.14 ↔	Verschluss einer Mastoid-Fistel	21.91 ↔	Lösung von Synechien der Nase
19.9X.19 ↔	Mikrochirurgische Operationen am Mittelohr, sonstige	30.01 ↔	Marsupialisation einer Larynxzyste
19.9X.99 ↔	Sonstige plastische Rekonstruktion am Mittelohr, sonstige	30.09.00 ↔	Sonstige Exzision oder Destruktion von Läsion oder Gewebe am Larynx, n.n.bez.
20.01 ↔	Myringotomie mit Paukenröhrcheneinlage	30.09.10 ↔	Exzision oder Destruktion von Läsion oder Gewebe am Larynx ohne Thyreotomie
20.21 ↔	Inzision am Mastoid	30.09.11 ↔	Dekortikation / Stripping einer Stimmlippe, ohne Thyreotomie
20.22 ↔	Inzision an den Pyramidenzellen	30.09.20 ↔	Exzision oder Destruktion von Läsion oder Gewebe am Larynx, durch Thyreotomie
20.23.00 ↔	Inzision am Mittelohr, n.n.bez.	30.09.21 ↔	Dekortikation / Stripping einer Stimmlippe, durch Thyreotomie
20.23.10 ↔	Antrotomie	30.09.99 ↔	Sonstige Exzision oder Destruktion von Läsion oder Gewebe am Larynx, sonstige
20.23.11 ↔	Attikotomie	30.21 ↔	Epiglottidektomie
20.23.12 ↔	Tympanotomie mit Abdichtung der runden und/oder ovalen Fenstermembran	30.22.00 ↔	Chordektomie, n.n.bez.
20.23.13 ↔	Explorative Tympanotomie	30.22.10 ↔	Chordektomie, endolaryngeal
20.23.99 ↔	Inzision am Mittelohr, sonstige	30.22.11 ↔	Chordektomie, durch Thyreotomie
20.32.00 ↔	Biopsie an Mittel- und Innenohr, n.n.bez.	30.22.99 ↔	Chordektomie, sonstige
20.32.01 ↔	Biopsie am Mittelohr	31.3 ↔	Sonstige Inzisionen an Larynx und Trachea
20.32.02 ↔	Biopsie am Innenohr	31.45 ↔	Offene Biopsie an Larynx oder Trachea
20.32.99 ↔	Biopsie an Mittel- und Innenohr, sonstige	31.51 ↔	Lokale Exzision von Läsion oder Gewebe an der Trachea, offen chirurgisch
20.51.10 ↔	Exzision einer Läsion an der Paukenhöhle	31.61 ↔	Naht einer Rissverletzung am Larynx
20.51.11 ↔	Exzision einer Läsion an der Pyramiden spitze	31.62 ↔	Verschluss einer Larynxfistel
20.51.12 ↔	Exzision einer Läsion an der Otobasis	31.63 ↔	Revision einer Laryngostomie
20.51.99 ↔	Exzision einer Läsion am Mittelohr, sonstige	31.64 ↔	Versorgung einer Larynxfraktur
20.59 ↔	Sonstige Exzision am Mittelohr, sonstige	31.75 ↔	Rekonstruktion der Trachea und Konstruktion eines künstlichen Larynx
20.61.00 ↔	(Initiale) Fenestration am Innenohr, n.n.bez.	31.92 ↔	Lösung von Adhäsionen an Trachea oder Larynx
20.61.10 ↔	Fenestration am Innenohr, ohne Implantation einer Prothese (initiales Verfahren)	31.98 ↔	Sonstige Operationen am Larynx
20.61.99 ↔	(Initiale) Fenestration am Innenohr, sonstige		
20.62.00 ↔	Revision einer Fenestration am Innenohr, n.n.bez.		
20.62.10 ↔	Revision einer Fenestration am Innenohr, ohne Implantation einer Prothese		
20.62.99 ↔	Revision einer Fenestration am Innenohr, sonstige		
20.8 ↔	Operationen an der Tuba auditiva		

## Prozedur D30-2

24.2X.10 ↔	Gingivoplastik mit Transplantat oder Implantat	25.1 ↔	Exzision oder Destruktion von Läsion oder Gewebe an der Zunge
24.2X.99 ↔	Gingivoplastik, sonstige	25.59.00 ↔	Sonstige Zungenrekonstruktion und Zungenplastik, n.n.bez.
24.4X.00 ↔	Exzision einer Zahnläsion am Kiefer, n.n.bez.	25.59.10 ↔	Plastische Rekonstruktion der Zunge, n.n.bez.
24.4X.10 ↔	Exzision einer Zahnläsion am Kiefer mit Eröffnung von Kieferhöhle oder Nasenboden	25.59.99 ↔	Sonstige Zungenrekonstruktion und Zungenplastik, sonstige
24.4X.11 ↔	Exzision einer Zahnläsion am Kiefer mit Nervendarstellung	25.93 ↔	Lösung von Adhäsion an der Zunge
24.4X.99 ↔	Exzision einer Zahnläsion am Kiefer, sonstige	25.94 ↔	Sonstige Glossotomie
24.5X.00 ↔	Alveoloplastik, n.n.bez.	27.1 ↔	Inzision am Gaumen
24.5X.10 ↔	Alveoloplastik mit Transplantat	27.21.00 ↔	Biopsie am knöchernen Gaumen, n.n.bez.
24.5X.99 ↔	Alveoloplastik, sonstige	27.21.20 ↔	Offene Biopsie (mit Inzision) am knöchernen Gaumen
24.91.10 ↔	Vestibulumplastik	27.21.99 ↔	Biopsie am knöchernen Gaumen, sonstige
24.91.11 ↔	Mundbodensenkung	27.22.00 ↔	Biopsie an Uvula und weichem Gaumen, n.n.bez.
24.91.99 ↔	Extension oder Vertiefung des Sulcus buccolabialis oder lingualis, sonstige	27.22.20 ↔	Offene Biopsie (mit Inzision) an Uvula und weichem Gaumen
25.02 ↔	Offene Biopsie an der Zunge		

27.22.99 ↔ Biopsie an Uvula und weichem Gaumen, sonstige	27.59.99 ↔ Sonstige plastische Rekonstruktion an Lippe und Mund, sonstige
27.23.00 ↔ Biopsie an der Lippe, n.n.bez.	27.71 ↔ Inzision an der Uvula
27.23.99 ↔ Biopsie an der Lippe, sonstige	27.72 ↔ Exzision an der Uvula
27.24.00 ↔ Biopsie in der Mundhöhle, an nicht bezeichneter Struktur, n.n.bez.	27.79 ↔ Operationen an der Uvula, sonstige
27.24.20 ↔ Offene Biopsie (mit Inzision) an Wangenschleimhaut, Mundboden und sonstigen Strukturen in der Mundhöhle	27.99 ↔ Sonstige Operationen an Mundhöhle und Gesicht, sonstige
27.24.99 ↔ Biopsie in der Mundhöhle, an nicht bezeichneter Struktur, sonstige	86.41.11 ↔ Radikale und grossflächige Exzision von Läsion oder Gewebe an Haut und Subkutangewebe, ohne primären Wundverschluss, am Kopf
27.31.00 ↔ Lokale Exzision oder Destruktion von Läsion oder Gewebe am knöchernen Gaumen, n.n.bez.	86.41.12 ↔ Radikale und grossflächige Exzision von Läsion oder Gewebe an Haut und Subkutangewebe, ohne primären Wundverschluss, am Hals
27.31.10 ↔ Lokale Exzision von Läsion oder Gewebe am knöchernen Gaumen	86.41.13 ↔ Radikale und grossflächige Exzision von Läsion oder Gewebe an Haut und Subkutangewebe, ohne primären Wundverschluss, an Schulter und Axilla
27.31.20 ↔ Partielle Exzision von Läsion oder Gewebe am knöchernen Gaumen	86.41.14 ↔ Radikale und grossflächige Exzision von Läsion oder Gewebe an Haut und Subkutangewebe, ohne primären Wundverschluss, an Oberarm und Ellenbogen
27.31.30 ↔ Destruktion von Läsion oder Gewebe am knöchernen Gaumen	86.41.15 ↔ Radikale und grossflächige Exzision von Läsion oder Gewebe an Haut und Subkutangewebe, ohne primären Wundverschluss, an Unterarm
27.31.99 ↔ Lokale Exzision oder Destruktion von Läsion oder Gewebe am knöchernen Gaumen, sonstige	86.41.16 ↔ Radikale und grossflächige Exzision von Läsion oder Gewebe an Haut und Subkutangewebe, ohne primären Wundverschluss, an der Hand
27.32.00 ↔ Ausgedehnte Exzision oder Destruktion von Läsion oder Gewebe am knöchernen Gaumen, n.n.bez.	86.41.17 ↔ Radikale und grossflächige Exzision von Läsion oder Gewebe an Haut und Subkutangewebe, ohne primären Wundverschluss, an Brustwand und Rücken
27.32.10 ↔ Totale transorale Exstirpation von Läsion oder Gewebe am knöchernen Gaumen	86.41.18 ↔ Radikale und grossflächige Exzision von Läsion oder Gewebe an Haut und Subkutangewebe, ohne primären Wundverschluss, an Bauchregion und Leiste
27.32.11 ↔ Radikale transmandibuläre Exzision [En-bloc-Resektion] von Läsion oder Gewebe am knöchernen Gaumen	86.41.1A ↔ Radikale und grossflächige Exzision von Läsion oder Gewebe an Haut und Subkutangewebe, ohne primären Wundverschluss, am Gesicht
27.32.12 ↔ Radikale transfazial Exzision [En-bloc-Resektion] von Läsion oder Gewebe am knöchernen Gaumen	86.41.1B ↔ Radikale und grossflächige Exzision von Läsion oder Gewebe an Haut und Subkutangewebe, ohne primären Wundverschluss, an Oberschenkel und Knie
27.32.99 ↔ Ausgedehnte Exzision oder Destruktion von Läsion oder Gewebe am knöchernen Gaumen, sonstige	86.41.1C ↔ Radikale und grossflächige Exzision von Läsion oder Gewebe an Haut und Subkutangewebe, ohne primären Wundverschluss, an Unterschenkel
27.42 ↔ Ausgedehnte Exzision einer Läsion an der Lippe	86.41.1D ↔ Radikale und grossflächige Exzision von Läsion oder Gewebe an Haut und Subkutangewebe, ohne primären Wundverschluss, am Fuss
27.43.00 ↔ Sonstige Exzision von Läsion oder Gewebe an der Lippe, n.n.bez.	86.42.11 ↔ Radikale und grossflächige Exzision von Läsion oder Gewebe an Haut und Subkutangewebe, mit primärem Wundverschluss, am Kopf
27.43.10 ↔ Sonstige Exzision von Läsion oder Gewebe an der Lippe, lokale Exzision	86.42.12 ↔ Radikale und grossflächige Exzision von Läsion oder Gewebe an Haut und Subkutangewebe, mit primärem Wundverschluss, am Hals
27.43.99 ↔ Sonstige Exzision von Läsion oder Gewebe an der Lippe, sonstige	86.42.13 ↔ Radikale und grossflächige Exzision von Läsion oder Gewebe an Haut und Subkutangewebe, mit primärem Wundverschluss, an Schulter und Axilla
27.44.00 ↔ Radikale Exzision einer Läsion an der Lippe, n.n.bez.	86.42.14 ↔ Radikale und grossflächige Exzision von Läsion oder Gewebe an Haut und Subkutangewebe, mit primärem Wundverschluss, an Oberarm und Ellenbogen
27.44.11 ↔ Radikale Exzision einer Hautläsion der Lippe ohne Transplantation oder Transposition von Haut	86.42.15 ↔ Radikale und grossflächige Exzision von Läsion oder Gewebe an Haut und Subkutangewebe, mit primärem Wundverschluss, an Unterarm
27.44.20 ↔ Radikale Exzision einer Hautläsion der Lippe mit Transplantation oder Transposition von Haut	86.42.16 ↔ Radikale und grossflächige Exzision von Läsion oder Gewebe an Haut und Subkutangewebe, mit primärem Wundverschluss, an der Hand
27.44.99 ↔ Radikale Exzision einer Läsion an der Lippe, sonstige	86.42.17 ↔ Radikale und grossflächige Exzision von Läsion oder Gewebe an Haut und Subkutangewebe, mit primärem Wundverschluss, an Brustwand und Rücken
27.49.00 ↔ Sonstige Exzision in der Mundhöhle, n.n.bez.	
27.49.10 ↔ Exzision an der Wange	
27.49.11 ↔ Exzision am Mundboden	
27.49.99 ↔ Sonstige Exzision in der Mundhöhle, sonstige	
27.54.00 ↔ Plastische Rekonstruktion einer (angeborenen) Lippenspalte, n.n.bez.	
27.54.99 ↔ Plastische Rekonstruktion einer (angeborenen) Lippenspalte, sonstige	
27.55.00 ↔ Vollhauttransplantat an Lippe und Mund, n.n.bez.	
27.55.10 ↔ Kleinflächiges Vollhauttransplantat an Lippe und Mund	
27.55.20 ↔ Grossflächiges Vollhauttransplantat an Lippe und Mund	
27.55.99 ↔ Vollhauttransplantat an Lippe und Mund, sonstige	
27.58 ↔ Revision eines gestielten oder freien Lappens oder freien Hauttransplantates an Lippe und Mund	
27.59.20 ↔ Kleinflächige Weichteildeckung durch kultivierte Keratinozyten an der Lippe	
27.59.21 ↔ Grossflächige Weichteildeckung durch kultivierte Keratinozyten an der Lippe	
27.59.30 ↔ Kleinflächige temporäre Weichteildeckung durch Kombination mehrerer Verfahren an der Lippe	
27.59.31 ↔ Grossflächige temporäre Weichteildeckung durch Kombination mehrerer Verfahren an der Lippe	
27.59.41 ↔ Sonstige plastische Rekonstruktion an Lippe und Mund mit gestieltem Fernlappen	
27.59.60 ↔ Einsetzen eines Gewebeexpanders an der Lippe	

86.42.18 ↔ Radikale und grossflächige Exzision von Läsion oder Gewebe an Haut und Subkutangewebe, mit primärem Wundverschluss, an Bauchregion und Leiste	86.6B.13 ↔ Autologe Spalthauttransplantation, kleinflächig, an Schulter und Axilla
86.42.1A ↔ Radikale und grossflächige Exzision von Läsion oder Gewebe an Haut und Subkutangewebe, mit primärem Wundverschluss, am Gesäss	86.6B.14 ↔ Autologe Spalthauttransplantation, kleinflächig, an Oberarm und Ellenbogen
86.42.1B ↔ Radikale und grossflächige Exzision von Läsion oder Gewebe an Haut und Subkutangewebe, mit primärem Wundverschluss, an Oberschenkel und Knie	86.6B.15 ↔ Autologe Spalthauttransplantation, kleinflächig, am Unterarm
86.42.1C ↔ Radikale und grossflächige Exzision von Läsion oder Gewebe an Haut und Subkutangewebe, mit primärem Wundverschluss, an Unterschenkel	86.6B.17 ↔ Autologe Spalthauttransplantation, kleinflächig, an Brustwand und Rücken
86.42.1D ↔ Radikale und grossflächige Exzision von Läsion oder Gewebe an Haut und Subkutangewebe, mit primärem Wundverschluss, am Fuss	86.6B.18 ↔ Autologe Spalthauttransplantation, kleinflächig, an Bauchregion und Leiste
86.43.11 ↔ Radikale und grossflächige Exzision von Läsion oder Gewebe an Haut und Subkutangewebe, mit plastischer Deckung, am Kopf	86.6B.1A ↔ Autologe Spalthauttransplantation, kleinflächig, am Gesäss
86.43.12 ↔ Radikale und grossflächige Exzision von Läsion oder Gewebe an Haut und Subkutangewebe, mit plastischer Deckung, am Hals	86.6B.1B ↔ Autologe Spalthauttransplantation, kleinflächig, an Oberschenkel und Knie
86.43.13 ↔ Radikale und grossflächige Exzision von Läsion oder Gewebe an Haut und Subkutangewebe, mit plastischer Deckung, an Schulter und Axilla	86.6B.1C ↔ Autologe Spalthauttransplantation, kleinflächig, am Unterschenkel
86.43.14 ↔ Radikale und grossflächige Exzision von Läsion oder Gewebe an Haut und Subkutangewebe, mit plastischer Deckung, an Oberarm und Ellenbogen	86.6B.1D ↔ Autologe Spalthauttransplantation, kleinflächig, am Fuss
86.43.15 ↔ Radikale und grossflächige Exzision von Läsion oder Gewebe an Haut und Subkutangewebe, mit plastischer Deckung, an Unterarm	86.6B.21 ↔ Autologe Spalthauttransplantation, grossflächig, am Kopf
86.43.16 ↔ Radikale und grossflächige Exzision von Läsion oder Gewebe an Haut und Subkutangewebe, mit plastischer Deckung, an der Hand	86.6B.22 ↔ Autologe Spalthauttransplantation, grossflächig, am Hals
86.43.17 ↔ Radikale und grossflächige Exzision von Läsion oder Gewebe an Haut und Subkutangewebe, mit plastischer Deckung, an Brustwand und Rücken	86.6B.23 ↔ Autologe Spalthauttransplantation, grossflächig, an Schulter und Axilla
86.43.18 ↔ Radikale und grossflächige Exzision von Läsion oder Gewebe an Haut und Subkutangewebe, mit plastischer Deckung, an Bauchregion und Leiste	86.6B.24 ↔ Autologe Spalthauttransplantation, grossflächig, an Oberarm und Ellenbogen
86.43.1A ↔ Radikale und grossflächige Exzision von Läsion oder Gewebe an Haut und Subkutangewebe, mit plastischer Deckung, am Gesäss	86.6B.25 ↔ Autologe Spalthauttransplantation, grossflächig, am Unterarm
86.43.1B ↔ Radikale und grossflächige Exzision von Läsion oder Gewebe an Haut und Subkutangewebe, mit plastischer Deckung, an Oberschenkel und Knie	86.6B.27 ↔ Autologe Spalthauttransplantation, grossflächig, an Brustwand und Rücken
86.43.1C ↔ Radikale und grossflächige Exzision von Läsion oder Gewebe an Haut und Subkutangewebe, mit plastischer Deckung, an Unterschenkel	86.6B.28 ↔ Autologe Spalthauttransplantation, grossflächig, an Bauchregion und Leiste
86.43.1D ↔ Radikale und grossflächige Exzision von Läsion oder Gewebe an Haut und Subkutangewebe, mit plastischer Deckung, am Fuss	86.6B.2A ↔ Autologe Spalthauttransplantation, grossflächig, am Gesäss
86.6B.11 ↔ Autologe Spalthauttransplantation, kleinflächig, am Kopf	86.6B.2B ↔ Autologe Spalthauttransplantation, grossflächig, an Oberschenkel und Knie
86.6B.12 ↔ Autologe Spalthauttransplantation, kleinflächig, am Hals	86.6B.2C ↔ Autologe Spalthauttransplantation, grossflächig, am Unterschenkel
	86.6B.2D ↔ Autologe Spalthauttransplantation, grossflächig, am Fuss
	86.83.11 ↔ Gewebereduktionsplastik an Kopf und Hals
	86.83.12 ↔ Gewebereduktionsplastik an Schulter und Oberarm
	86.83.13 ↔ Gewebereduktionsplastik an Unterarm
	86.83.14 ↔ Gewebereduktionsplastik an Hand
	86.83.1A ↔ Gewebereduktionsplastik am Bauch
	86.83.1B ↔ Gewebereduktionsplastik an Rücken oder Flanke
	86.83.1C ↔ Gewebereduktionsplastik gleichzeitig Bauch, Flanke sowie Rücken
	86.83.1D ↔ Gewebereduktionsplastik an der Leisten- und Genitalregion
	86.83.1E ↔ Gewebereduktionsplastik am Gesäss
	86.83.1F ↔ Gewebereduktionsplastik an Oberschenkel
	86.83.1G ↔ Gewebereduktionsplastik an Unterschenkel und Fuss

### Prozedur D30-3

06.09.00 ↔ Sonstige Inzision im Gebiet der Schilddrüse, n.n.bez.	09.81 ↔ Dakryozystorhinostomie
06.09.10 ↔ Sonstige Inzision im Gebiet der Schilddrüse, ohne weitere Massnahmen	18.21 ↔ Exzision einer präaurikulären Fistel oder eines präaurikulären Sinus
06.09.11 ↔ Sonstige Inzision im Gebiet der Schilddrüse, Drainage	18.31 ↔ Radikale Exzision einer Läsion am äusseren Ohr
06.09.99 ↔ Sonstige Inzision im Gebiet der Schilddrüse, sonstige	18.33 ↔ Exzision von Knorpel am äusseren Ohr zur Transplantation
06.91 ↔ Durchtrennung des Isthmus thyreoideae	18.6X.00 ↔ Rekonstruktion des äusseren Gehörgangs, n.n.bez.
09.3 ↔ Sonstige Operationen an der Tränendrüse	18.6X.10 ↔ Erweiterung des äusseren Gehörgangs
09.6 ↔ Exzision an Tränensack und ableitenden Tränenwegen	18.6X.20 ↔ Rekonstruktion eines (bestehenden) äusseren Gehörgangs



18.6X.30 ↔	Konstruktion eines (nicht bestehenden) äusseren Gehörgangs	19.9X.99 ↔	Sonstige plastische Rekonstruktion am Mittelohr, sonstige
18.6X.99 ↔	Rekonstruktion des äusseren Gehörgangs, sonstige	20.51.10 ↔	Exzision einer Läsion an der Paukenhöhle
18.71.00 ↔	Ohrmuschelaufbau, n.n.bez.	20.51.11 ↔	Exzision einer Läsion an der Pyramidenspitze
18.71.10 ↔	Ohrmuschelaufbau, partiell, n.n.bez.	20.51.12 ↔	Exzision einer Läsion an der Otobasis
18.71.11 ↔	Ohrmuschelaufbau, partiell mit Gewebeexpander	20.51.99 ↔	Exzision einer Läsion am Mittelohr, sonstige (Initiale) Fenestration am Innenohr, n.n.bez.
18.71.12 ↔	Ohrmuschelaufbau, partiell mit Galealappen	20.61.00 ↔	Fenestration am Innenohr, ohne Implantation einer Prothese (initiales Verfahren)
18.71.13 ↔	Ohrmuschelaufbau, partiell mit Knorpeltransplantat	20.61.10 ↔	(Initiale) Fenestration am Innenohr, sonstige
18.71.14 ↔	Ohrmuschelaufbau, partiell mit mikrovaskulärem Lappen	20.61.99 ↔	Revision einer Fenestration am Innenohr, n.n.bez.
18.71.19 ↔	Ohrmuschelaufbau, partiell, sonstige	20.62.00 ↔	Revision einer Fenestration am Innenohr, ohne Implantation einer Prothese
18.71.20 ↔	Ohrmuschelaufbau, total, n.n.bez.	20.62.10 ↔	Revision einer Fenestration am Innenohr, sonstige
18.71.21 ↔	Ohrmuschelaufbau, total mit Gewebeexpander	20.62.99 ↔	Operationen an der Tuba auditiva
18.71.22 ↔	Ohrmuschelaufbau, total mit Galealappen	20.8 ↔	Tympanosympathektomie
18.71.23 ↔	Ohrmuschelaufbau, total mit Knorpeltransplantat	20.91 ↔	Implantation von Knochenverankerungen am Felsenbein, Mittel- oder Innenohr
18.71.24 ↔	Ohrmuschelaufbau, total mit mikrovaskulärem Lappen	20.99.10 ↔	Verschluss einer Labyrinthfistel
18.71.29 ↔	Ohrmuschelaufbau, total, sonstige	20.99.20 ↔	Entfernung eines Kochleaimplantats oder implantierbaren Hörgerätes
18.71.30 ↔	Implantation von alloplastischen Materialien beim Aufbau einer Ohrmuschel	20.99.30 ↔	Sonstige Operationen an Innen- und Mittelohr, sonstige
18.71.99 ↔	Ohrmuschelaufbau, sonstige	20.99.99 ↔	Epiglottidektomie
18.72 ↔	Reinsertion eines amputierten Ohres	30.21 ↔	Offene Biopsie an Larynx oder Trachea
19.0 ↔	Mobilisation des Stapes	31.45 ↔	Lokale Exzision von Läsion oder Gewebe an der Trachea, offen chirurgisch
19.11 ↔	Stapedektomie und Stapesplastik mit Einpassen einer Stapesprothese	31.51 ↔	Naht einer Rissverletzung am Larynx
19.21 ↔	Revision einer Stapedotomie, Stapedektomie und Stapesplastik mit Inkus-Ersatz	31.61 ↔	Verschluss einer Larynxfistel
19.4 ↔	Myringoplastik	31.62 ↔	Revision einer Laryngostomie
19.6 ↔	Revision einer Tympanoplastik	31.63 ↔	Versorgung einer Larynxfraktur
19.9X.11 ↔	Verkleinerung einer Radikalhöhle	31.64 ↔	Rekonstruktion der Trachea und Konstruktion eines künstlichen Larynx
19.9X.12 ↔	Rekonstruktion des Mittelohrs, Reimplantation, Rekonstruktion der hinteren Gehörgangswand	31.75 ↔	
19.9X.13 ↔	Rekonstruktion des Mittelohrs		
19.9X.14 ↔	Verschluss einer Mastoid-Fistel		
19.9X.19 ↔	Mikrochirurgische Operationen am Mittelohr, sonstige		

### Prozedur D30-4

19.19.10 ↔	Stapedotomie mit Einpassen einer autogenen Stapesprothese (Inkus-Stapedotomie)	19.19.12 ↔	Malleo-Stapedotomie
19.19.11 ↔	Stapedotomie mit Einpassen einer alloplastischen Stapesprothese (Inkus-Stapedotomie)	19.19.99 ↔	Sonstige Stapedektomie und Stapesplastiken, sonstige
		28.2X.12 ↔	Abszessstonsillektomie

### ADRG D35

#### Eingriffe an Nase und Nasennebenhöhlen bei bösartiger Neubildung

Hauptdiagnose in Tabelle D35-1 und Prozedur in Tabelle D35-2

### DRG D35Z

#### Eingriffe an Nase und Nasennebenhöhlen bei bösartiger Neubildung

### Diagnose D35-1

C30.0	Bösartige Neubildung: Nasenhöhle	C31.3	Bösartige Neubildung: Sinus sphenoidalis [Keilbeinhöhle]
C30.1	Bösartige Neubildung: Mittelohr	C31.8	Bösartige Neubildung: Nasennebenhöhlen, mehrere Teilbereiche überlappend
C31.0	Bösartige Neubildung: Sinus maxillaris [Kieferhöhle]	C31.9	Bösartige Neubildung: Nasennebenhöhle, nicht näher bezeichnet
C31.1	Bösartige Neubildung: Sinus ethmoidalis [Siebbeinzellen]		
C31.2	Bösartige Neubildung: Sinus frontalis [Stirnhöhle]		

**Prozedur D35-2**

21.31.10 ↔	Lokale Exzision einer endonasalen Läsion, Zugang endonasal	21.85 ↔	Augmentationsrhinoplastik
21.31.12 ↔	Destruktion einer endonasalen Läsion	21.86.00 ↔	Rhinoplastik der Nasenweichteile, n.n.bez.
21.32 ↔	Exzision und lokale Destruktion einer anderen Läsion an der Nase	21.86.10 ↔	Rhinoplastik der Nasenweichteile, äussere Nase
21.4X.00 ↔	Resektion der Nase, n.n.bez.	21.86.11 ↔	Rhinoplastik mit lokalen oder distalen Lappen
21.4X.12 ↔	Resektion der Nase, partiell	21.86.99 ↔	Rhinoplastik der Nasenweichteile, sonstige
21.4X.22 ↔	Resektion der Nase, subtotal	21.87 ↔	Sonstige Rhinoplastik
21.4X.32 ↔	Resektion der Nase, total	21.88.00 ↔	Sonstige Septumplastik, n.n.bez.
21.4X.99 ↔	Resektion der Nase, sonstige	21.88.10 ↔	Septumplastik, Septumunterfütterung
21.83.00 ↔	Totale plastische Nasenrekonstruktion, n.n.bez.	21.88.11 ↔	Septumplastik, Verschluss einer Septumperforation mit Schleimhaut-Verschiebelappen
21.83.10 ↔	Septorhinoplastik mit Korrektur des Knorpels oder des Knochens, mit lokalen autogenen Transplantaten	21.88.12 ↔	Septumplastik, Plastische Korrektur ohne Resektion
21.83.11 ↔	Septorhinoplastik mit Korrektur des Knorpels oder des Knochens, mit distalen autogenen Transplantaten, allogenen oder xenogenen Transplantaten	21.88.13 ↔	Septumplastik, Plastische Korrektur mit Resektion
21.83.12 ↔	Septorhinoplastik mit Korrektur des Knochens und des Knorpels	21.88.14 ↔	Septumplastik, Plastische Rekonstruktion des Nasenseptums, mit lokalen autogenen Transplantaten (Austauschplastik)
21.83.20 ↔	Totale plastische Nasenrekonstruktion mit Implantation von alloplastischen Materialien	21.88.15 ↔	Septumplastik, Plastische Rekonstruktion des Nasenseptums, mit distalen autogenen Transplantaten, allogenen oder xenogenen Transplantaten
21.83.99 ↔	Totale plastische Nasenrekonstruktion, sonstige	21.88.99 ↔	Sonstige Septumplastik, sonstige
21.84 ↔	Revision einer Rhinoplastik	21.89 ↔	Plastische Rekonstruktion und Operationen an der Nase, sonstige

**ADRG D37****Krankheiten und Störungen des Ohres, der Nase, des Mundes und des Halses mit intensivmedizinische Komplexbehandlung > 196/184 Aufwandspunkte**

Mindestens eine Prozedur in Tabelle D37-1

**DRG D37A****Krankheiten und Störungen des Ohres, der Nase, des Mundes und des Halses mit intensivmedizinische Komplexbehandlung > 196/184 Aufwandspunkte und komplexer OR-Prozedur**

Komplexe OR-Prozeduren

**DRG D37B****Krankheiten und Störungen des Ohres, der Nase, des Mundes und des Halses mit intensivmedizinische Komplexbehandlung > 196/184 Aufwandspunkte****Prozedur D37-1**

99.B7.13 ‡↔	Intensivmedizinische Komplexbehandlung, 185 bis 360 Aufwandspunkte	99.B7.1G ‡↔	Intensivmedizinische Komplexbehandlung, 3681 bis 4600 Aufwandspunkte
99.B7.14 ‡↔	Intensivmedizinische Komplexbehandlung, 361 bis 552 Aufwandspunkte	99.B7.1H ‡↔	Intensivmedizinische Komplexbehandlung, 4601 bis 5520 Aufwandspunkte
99.B7.15 ‡↔	Intensivmedizinische Komplexbehandlung, 553 bis 828 Aufwandspunkte	99.B7.1I ‡↔	Intensivmedizinische Komplexbehandlung, 5521 bis 7360 Aufwandspunkte
99.B7.16 ‡↔	Intensivmedizinische Komplexbehandlung, 829 bis 1104 Aufwandspunkte	99.B7.1J ‡↔	Intensivmedizinische Komplexbehandlung, 7361 bis 9200 Aufwandspunkte
99.B7.17 ‡↔	Intensivmedizinische Komplexbehandlung, 1105 bis 1380 Aufwandspunkte	99.B7.1K ‡↔	Intensivmedizinische Komplexbehandlung, 9201 bis 11040 Aufwandspunkte
99.B7.18 ‡↔	Intensivmedizinische Komplexbehandlung, 1381 bis 1656 Aufwandspunkte	99.B7.1L ‡↔	Intensivmedizinische Komplexbehandlung, 11041 bis 13800 Aufwandspunkte
99.B7.1A ‡↔	Intensivmedizinische Komplexbehandlung, 1657 bis 1932 Aufwandspunkte	99.B7.1M ‡↔	Intensivmedizinische Komplexbehandlung, 13801 bis 16560 Aufwandspunkte
99.B7.1B ‡↔	Intensivmedizinische Komplexbehandlung, 1933 bis 2208 Aufwandspunkte	99.B7.1N ‡↔	Intensivmedizinische Komplexbehandlung, 16561 bis 19320 Aufwandspunkte
99.B7.1C ‡↔	Intensivmedizinische Komplexbehandlung, 2209 bis 2484 Aufwandspunkte	99.B7.1O ‡↔	Intensivmedizinische Komplexbehandlung, 19321 und mehr Aufwandspunkte
99.B7.1D ‡↔	Intensivmedizinische Komplexbehandlung, 2485 bis 2760 Aufwandspunkte	99.B7.44 ‡↔	Intensivmedizinische Komplexbehandlung im Kindesalter (Basisprozedur), 197 bis 392 Aufwandspunkte
99.B7.1E ‡↔	Intensivmedizinische Komplexbehandlung, 2761 bis 3220 Aufwandspunkte	99.B7.45 ‡↔	Intensivmedizinische Komplexbehandlung im Kindesalter (Basisprozedur), 393 bis 588 Aufwandspunkte
99.B7.1F ‡↔	Intensivmedizinische Komplexbehandlung, 3221 bis 3680 Aufwandspunkte		

- 99.B7.46 †↔ Intensivmedizinische Komplexbehandlung im Kindesalter (Basisprozedur), 589 bis 784 Aufwandspunkte
- 99.B7.47 †↔ Intensivmedizinische Komplexbehandlung im Kindesalter (Basisprozedur), 785 bis 980 Aufwandspunkte
- 99.B7.48 †↔ Intensivmedizinische Komplexbehandlung im Kindesalter (Basisprozedur), 981 bis 1176 Aufwandspunkte
- 99.B7.4A †↔ Intensivmedizinische Komplexbehandlung im Kindesalter (Basisprozedur), 1177 bis 1470 Aufwandspunkte
- 99.B7.4B †↔ Intensivmedizinische Komplexbehandlung im Kindesalter (Basisprozedur), 1471 bis 1764 Aufwandspunkte
- 99.B7.4C †↔ Intensivmedizinische Komplexbehandlung im Kindesalter (Basisprozedur), 1765 bis 2058 Aufwandspunkte
- 99.B7.4D †↔ Intensivmedizinische Komplexbehandlung im Kindesalter (Basisprozedur), 2059 bis 2352 Aufwandspunkte
- 99.B7.4E †↔ Intensivmedizinische Komplexbehandlung im Kindesalter (Basisprozedur), 2353 bis 2646 Aufwandspunkte
- 99.B7.4F †↔ Intensivmedizinische Komplexbehandlung im Kindesalter (Basisprozedur), 2647 bis 2940 Aufwandspunkte
- 99.B7.4G †↔ Intensivmedizinische Komplexbehandlung im Kindesalter (Basisprozedur), 2941 bis 3430 Aufwandspunkte
- 99.B7.4H †↔ Intensivmedizinische Komplexbehandlung im Kindesalter (Basisprozedur), 3431 bis 3920 Aufwandspunkte
- 99.B7.4I †↔ Intensivmedizinische Komplexbehandlung im Kindesalter (Basisprozedur), 3921 bis 4410 Aufwandspunkte
- 99.B7.4J †↔ Intensivmedizinische Komplexbehandlung im Kindesalter (Basisprozedur), 4411 bis 4900 Aufwandspunkte
- 99.B7.4K †↔ Intensivmedizinische Komplexbehandlung im Kindesalter (Basisprozedur), 4901 bis 5880 Aufwandspunkte
- 99.B7.4L †↔ Intensivmedizinische Komplexbehandlung im Kindesalter (Basisprozedur), 5881 bis 6860 Aufwandspunkte
- 99.B7.4M †↔ Intensivmedizinische Komplexbehandlung im Kindesalter (Basisprozedur), 6861 bis 7840 Aufwandspunkte
- 99.B7.4N †↔ Intensivmedizinische Komplexbehandlung im Kindesalter (Basisprozedur), 7841 bis 9800 Aufwandspunkte
- 99.B7.4O †↔ Intensivmedizinische Komplexbehandlung im Kindesalter (Basisprozedur), 9801 bis 11760 Aufwandspunkte
- 99.B7.4P †↔ Intensivmedizinische Komplexbehandlung im Kindesalter (Basisprozedur), 11761 bis 13720 Aufwandspunkte
- 99.B7.4Q †↔ Intensivmedizinische Komplexbehandlung im Kindesalter (Basisprozedur), 13721 bis 16660 Aufwandspunkte
- 99.B7.4R †↔ Intensivmedizinische Komplexbehandlung im Kindesalter (Basisprozedur), 16661 bis 19600 Aufwandspunkte
- 99.B7.4S †↔ Intensivmedizinische Komplexbehandlung im Kindesalter (Basisprozedur), 19601 und mehr Aufwandspunkte
- 99.B7.54 †↔ Intensivmedizinische Komplexbehandlung im Neugeborenenalter (Basisprozedur), 197 bis 392 Aufwandspunkte
- 99.B7.55 †↔ Intensivmedizinische Komplexbehandlung im Neugeborenenalter (Basisprozedur), 393 bis 588 Aufwandspunkte
- 99.B7.56 †↔ Intensivmedizinische Komplexbehandlung im Neugeborenenalter (Basisprozedur), 589 bis 784 Aufwandspunkte
- 99.B7.57 †↔ Intensivmedizinische Komplexbehandlung im Neugeborenenalter (Basisprozedur), 785 bis 980 Aufwandspunkte
- 99.B7.58 †↔ Intensivmedizinische Komplexbehandlung im Neugeborenenalter (Basisprozedur), 981 bis 1176 Aufwandspunkte
- 99.B7.5A †↔ Intensivmedizinische Komplexbehandlung im Neugeborenenalter (Basisprozedur), 1177 bis 1470 Aufwandspunkte
- 99.B7.5B †↔ Intensivmedizinische Komplexbehandlung im Neugeborenenalter (Basisprozedur), 1471 bis 1764 Aufwandspunkte
- 99.B7.5C †↔ Intensivmedizinische Komplexbehandlung im Neugeborenenalter (Basisprozedur), 1765 bis 2058 Aufwandspunkte
- 99.B7.5D †↔ Intensivmedizinische Komplexbehandlung im Neugeborenenalter (Basisprozedur), 2059 bis 2352 Aufwandspunkte
- 99.B7.5E †↔ Intensivmedizinische Komplexbehandlung im Neugeborenenalter (Basisprozedur), 2353 bis 2646 Aufwandspunkte
- 99.B7.5F †↔ Intensivmedizinische Komplexbehandlung im Neugeborenenalter (Basisprozedur), 2647 bis 2940 Aufwandspunkte
- 99.B7.5G †↔ Intensivmedizinische Komplexbehandlung im Neugeborenenalter (Basisprozedur), 2941 bis 3430 Aufwandspunkte
- 99.B7.5H †↔ Intensivmedizinische Komplexbehandlung im Neugeborenenalter (Basisprozedur), 3431 bis 3920 Aufwandspunkte
- 99.B7.5I †↔ Intensivmedizinische Komplexbehandlung im Neugeborenenalter (Basisprozedur), 3921 bis 4410 Aufwandspunkte
- 99.B7.5J †↔ Intensivmedizinische Komplexbehandlung im Neugeborenenalter (Basisprozedur), 4411 bis 4900 Aufwandspunkte
- 99.B7.5K †↔ Intensivmedizinische Komplexbehandlung im Neugeborenenalter (Basisprozedur), 4901 bis 5880 Aufwandspunkte
- 99.B7.5L †↔ Intensivmedizinische Komplexbehandlung im Neugeborenenalter (Basisprozedur), 5881 bis 6860 Aufwandspunkte
- 99.B7.5M †↔ Intensivmedizinische Komplexbehandlung im Neugeborenenalter (Basisprozedur), 6861 bis 7840 Aufwandspunkte
- 99.B7.5N †↔ Intensivmedizinische Komplexbehandlung im Neugeborenenalter (Basisprozedur), 7841 bis 9800 Aufwandspunkte
- 99.B7.5O †↔ Intensivmedizinische Komplexbehandlung im Neugeborenenalter (Basisprozedur), 9801 bis 11760 Aufwandspunkte
- 99.B7.5P †↔ Intensivmedizinische Komplexbehandlung im Neugeborenenalter (Basisprozedur), 11761 bis 13720 Aufwandspunkte
- 99.B7.5Q †↔ Intensivmedizinische Komplexbehandlung im Neugeborenenalter (Basisprozedur), 13721 bis 16660 Aufwandspunkte
- 99.B7.5R †↔ Intensivmedizinische Komplexbehandlung im Neugeborenenalter (Basisprozedur), 16661 bis 19600 Aufwandspunkte
- 99.B7.5S †↔ Intensivmedizinische Komplexbehandlung im Neugeborenenalter (Basisprozedur), 19601 und mehr Aufwandspunkte
- 99.B8.13 †↔ IMC-Komplexbehandlung des Erwachsenen, 185 bis 360 Aufwandspunkte

99.B8.14 †↔ IMC-Komplexbehandlung des Erwachsenen, 361 bis 552 Aufwandspunkte	99.B8.4J †↔ IMC-Komplexbehandlung im Kindesalter, 4411 bis 4900 Aufwandspunkte
99.B8.15 †↔ IMC-Komplexbehandlung des Erwachsenen, 553 bis 828 Aufwandspunkte	99.B8.4K †↔ IMC-Komplexbehandlung im Kindesalter, 4901 bis 5880 Aufwandspunkte
99.B8.16 †↔ IMC-Komplexbehandlung des Erwachsenen, 829 bis 1104 Aufwandspunkte	99.B8.4L †↔ IMC-Komplexbehandlung im Kindesalter, 5881 bis 6860 Aufwandspunkte
99.B8.17 †↔ IMC-Komplexbehandlung des Erwachsenen, 1105 bis 1380 Aufwandspunkte	99.B8.4M †↔ IMC-Komplexbehandlung im Kindesalter, 6861 bis 7840 Aufwandspunkte
99.B8.18 †↔ IMC-Komplexbehandlung des Erwachsenen, 1381 bis 1656 Aufwandspunkte	99.B8.4N †↔ IMC-Komplexbehandlung im Kindesalter, 7841 bis 9800 Aufwandspunkte
99.B8.1A †↔ IMC-Komplexbehandlung des Erwachsenen, 1657 bis 1932 Aufwandspunkte	99.B8.4O †↔ IMC-Komplexbehandlung im Kindesalter, 9801 bis 11760 Aufwandspunkte
99.B8.1B †↔ IMC-Komplexbehandlung des Erwachsenen, 1933 bis 2208 Aufwandspunkte	99.B8.4P †↔ IMC-Komplexbehandlung im Kindesalter, 11761 bis 13720 Aufwandspunkte
99.B8.1C †↔ IMC-Komplexbehandlung des Erwachsenen, 2209 bis 2484 Aufwandspunkte	99.B8.4Q †↔ IMC-Komplexbehandlung im Kindesalter, 13721 bis 16660 Aufwandspunkte
99.B8.1D †↔ IMC-Komplexbehandlung des Erwachsenen, 2485 bis 2760 Aufwandspunkte	99.B8.4R †↔ IMC-Komplexbehandlung im Kindesalter, 16661 bis 19600 Aufwandspunkte
99.B8.1E †↔ IMC-Komplexbehandlung des Erwachsenen, 2761 bis 3220 Aufwandspunkte	99.B8.4S †↔ IMC-Komplexbehandlung im Kindesalter, 19601 und mehr Aufwandspunkte
99.B8.1F †↔ IMC-Komplexbehandlung des Erwachsenen, 3221 bis 3680 Aufwandspunkte	99.B8.54 †↔ IMC-Komplexbehandlung im Neugeborenenalter, 197 bis 392 Aufwandspunkte
99.B8.1G †↔ IMC-Komplexbehandlung des Erwachsenen, 3681 bis 4600 Aufwandspunkte	99.B8.55 †↔ IMC-Komplexbehandlung im Neugeborenenalter, 393 bis 588 Aufwandspunkte
99.B8.1H †↔ IMC-Komplexbehandlung des Erwachsenen, 4601 bis 5520 Aufwandspunkte	99.B8.56 †↔ IMC-Komplexbehandlung im Neugeborenenalter, 589 bis 784 Aufwandspunkte
99.B8.1I †↔ IMC-Komplexbehandlung des Erwachsenen, 5521 bis 7360 Aufwandspunkte	99.B8.57 †↔ IMC-Komplexbehandlung im Neugeborenenalter, 785 bis 980 Aufwandspunkte
99.B8.1J †↔ IMC-Komplexbehandlung des Erwachsenen, 7361 bis 9200 Aufwandspunkte	99.B8.58 †↔ IMC-Komplexbehandlung im Neugeborenenalter, 981 bis 1176 Aufwandspunkte
99.B8.1K †↔ IMC-Komplexbehandlung des Erwachsenen, 9201 bis 11040 Aufwandspunkte	99.B8.5A †↔ IMC-Komplexbehandlung im Neugeborenenalter, 1177 bis 1470 Aufwandspunkte
99.B8.1L †↔ IMC-Komplexbehandlung des Erwachsenen, 11041 bis 13800 Aufwandspunkte	99.B8.5B †↔ IMC-Komplexbehandlung im Neugeborenenalter, 1471 bis 1764 Aufwandspunkte
99.B8.1M †↔ IMC-Komplexbehandlung des Erwachsenen, 13801 bis 16560 Aufwandspunkte	99.B8.5C †↔ IMC-Komplexbehandlung im Neugeborenenalter, 1765 bis 2058 Aufwandspunkte
99.B8.1N †↔ IMC-Komplexbehandlung des Erwachsenen, 16561 bis 19320 Aufwandspunkte	99.B8.5D †↔ IMC-Komplexbehandlung im Neugeborenenalter, 2059 bis 2352 Aufwandspunkte
99.B8.1O †↔ IMC-Komplexbehandlung des Erwachsenen, 19321 und mehr Aufwandspunkte	99.B8.5E †↔ IMC-Komplexbehandlung im Neugeborenenalter, 2353 bis 2646 Aufwandspunkte
99.B8.44 †↔ IMC-Komplexbehandlung im Kindesalter, 197 bis 392 Aufwandspunkte	99.B8.5F †↔ IMC-Komplexbehandlung im Neugeborenenalter, 2647 bis 2940 Aufwandspunkte
99.B8.45 †↔ IMC-Komplexbehandlung im Kindesalter, 393 bis 588 Aufwandspunkte	99.B8.5G †↔ IMC-Komplexbehandlung im Neugeborenenalter, 2941 bis 3430 Aufwandspunkte
99.B8.46 †↔ IMC-Komplexbehandlung im Kindesalter, 589 bis 784 Aufwandspunkte	99.B8.5H †↔ IMC-Komplexbehandlung im Neugeborenenalter, 3431 bis 3920 Aufwandspunkte
99.B8.47 †↔ IMC-Komplexbehandlung im Kindesalter, 785 bis 980 Aufwandspunkte	99.B8.5I †↔ IMC-Komplexbehandlung im Neugeborenenalter, 3921 bis 4410 Aufwandspunkte
99.B8.48 †↔ IMC-Komplexbehandlung im Kindesalter, 981 bis 1176 Aufwandspunkte	99.B8.5J †↔ IMC-Komplexbehandlung im Neugeborenenalter, 4411 bis 4900 Aufwandspunkte
99.B8.4A †↔ IMC-Komplexbehandlung im Kindesalter, 1177 bis 1470 Aufwandspunkte	99.B8.5K †↔ IMC-Komplexbehandlung im Neugeborenenalter, 4901 bis 5880 Aufwandspunkte
99.B8.4B †↔ IMC-Komplexbehandlung im Kindesalter, 1471 bis 1764 Aufwandspunkte	99.B8.5L †↔ IMC-Komplexbehandlung im Neugeborenenalter, 5881 bis 6860 Aufwandspunkte
99.B8.4C †↔ IMC-Komplexbehandlung im Kindesalter, 1765 bis 2058 Aufwandspunkte	99.B8.5M †↔ IMC-Komplexbehandlung im Neugeborenenalter, 6861 bis 7840 Aufwandspunkte
99.B8.4D †↔ IMC-Komplexbehandlung im Kindesalter, 2059 bis 2352 Aufwandspunkte	99.B8.5N †↔ IMC-Komplexbehandlung im Neugeborenenalter, 7841 bis 9800 Aufwandspunkte
99.B8.4E †↔ IMC-Komplexbehandlung im Kindesalter, 2353 bis 2646 Aufwandspunkte	99.B8.5O †↔ IMC-Komplexbehandlung im Neugeborenenalter, 9801 bis 11760 Aufwandspunkte
99.B8.4F †↔ IMC-Komplexbehandlung im Kindesalter, 2647 bis 2940 Aufwandspunkte	99.B8.5P †↔ IMC-Komplexbehandlung im Neugeborenenalter, 11761 bis 13720 Aufwandspunkte
99.B8.4G †↔ IMC-Komplexbehandlung im Kindesalter, 2941 bis 3430 Aufwandspunkte	99.B8.5Q †↔ IMC-Komplexbehandlung im Neugeborenenalter, 13721 bis 16660 Aufwandspunkte
99.B8.4H †↔ IMC-Komplexbehandlung im Kindesalter, 3431 bis 3920 Aufwandspunkte	99.B8.5R †↔ IMC-Komplexbehandlung im Neugeborenenalter, 16661 bis 19600 Aufwandspunkte
99.B8.4I †↔ IMC-Komplexbehandlung im Kindesalter, 3921 bis 4410 Aufwandspunkte	99.B8.5S †↔ IMC-Komplexbehandlung im Neugeborenenalter, 19601 und mehr Aufwandspunkte

**ADRG D38****Sehr komplexe und komplexe Eingriffe an der Nase**

Mindestens eine Prozedur in Tabelle D38-1

**DRG D38A****Sehr komplexe Eingriffe an der Nase**

Prozedur in Tabelle D38-2

**DRG D38B****Komplexe Eingriffe an der Nase****Prozedur D38-1**

21.07 ↔	Stillung einer Epistaxis durch Exzision von nasaler Mukosa und Hauttransplantation an Septum und laterale Nasenwand	21.84 ↔	Revision einer Rhinoplastik
21.31.10 ↔	Lokale Exzision einer endonasalen Läsion, Zugang endonasal	21.85 ↔	Augmentationsrhinoplastik
21.31.12 ↔	Destruktion einer endonasalen Läsion	21.86.00 ↔	Rhinoplastik der Nasenweichteile, n.n.bez.
21.4X.00 ↔	Resektion der Nase, n.n.bez.	21.86.10 ↔	Rhinoplastik der Nasenweichteile, äussere Nase
21.4X.12 ↔	Resektion der Nase, partiell	21.86.11 ↔	Rhinoplastik mit lokalen oder distalen Lappen
21.4X.22 ↔	Resektion der Nase, subtotal	21.86.99 ↔	Rhinoplastik der Nasenweichteile, sonstige
21.4X.32 ↔	Resektion der Nase, total	21.87 ↔	Sonstige Rhinoplastik
21.4X.99 ↔	Resektion der Nase, sonstige	21.88.00 ↔	Sonstige Septumplastik, n.n.bez.
21.5 ↔	Submuköse Resektion des Nasenseptums	21.88.10 ↔	Septumplastik, Septumunterfütterung
21.82 ↔	Verschluss einer Nasenfistel	21.88.11 ↔	Septumplastik, Verschluss einer Septumperforation mit Schleimhaut-Verschiebelappen
21.83.00 ↔	Totale plastische Nasenrekonstruktion, n.n.bez.	21.88.12 ↔	Septumplastik, Plastische Korrektur ohne Resektion
21.83.10 ↔	Septorhinoplastik mit Korrektur des Knorpels oder des Knochens, mit lokalen autogenen Transplantaten	21.88.13 ↔	Septumplastik, Plastische Korrektur mit Resektion
21.83.11 ↔	Septorhinoplastik mit Korrektur des Knorpels oder des Knochens, mit distalen autogenen Transplantaten, allogenen oder xenogenen Transplantaten	21.88.14 ↔	Septumplastik, Plastische Rekonstruktion des Nasenseptums, mit lokalen autogenen Transplantaten (Austauschplastik)
21.83.12 ↔	Septorhinoplastik mit Korrektur des Knochens und des Knorpels	21.88.15 ↔	Septumplastik, Plastische Rekonstruktion des Nasenseptums, mit distalen autogenen Transplantaten, allogenen oder xenogenen Transplantaten
21.83.20 ↔	Totale plastische Nasenrekonstruktion mit Implantation von alloplastischen Materialien	21.88.99 ↔	Sonstige Septumplastik, sonstige
21.83.99 ↔	Totale plastische Nasenrekonstruktion, sonstige	21.99.10 ↔	Einseitige Resektion einer Choanalatresie transnasal endoskopisch
		21.99.20 ↔	Beidseitige Resektion einer Choanalatresie transnasal endoskopisch

**Prozedur D38-2**

21.31.10 ↔	Lokale Exzision einer endonasalen Läsion, Zugang endonasal	21.83.12 ↔	Septorhinoplastik mit Korrektur des Knochens und des Knorpels
21.31.12 ↔	Destruktion einer endonasalen Läsion	21.83.20 ↔	Totale plastische Nasenrekonstruktion mit Implantation von alloplastischen Materialien
21.4X.00 ↔	Resektion der Nase, n.n.bez.	21.83.99 ↔	Totale plastische Nasenrekonstruktion, sonstige
21.4X.12 ↔	Resektion der Nase, partiell	21.84 ↔	Revision einer Rhinoplastik
21.4X.22 ↔	Resektion der Nase, subtotal	21.85 ↔	Augmentationsrhinoplastik
21.4X.32 ↔	Resektion der Nase, total	21.87 ↔	Sonstige Rhinoplastik
21.4X.99 ↔	Resektion der Nase, sonstige		
21.83.00 ↔	Totale plastische Nasenrekonstruktion, n.n.bez.		
21.83.10 ↔	Septorhinoplastik mit Korrektur des Knorpels oder des Knochens, mit lokalen autogenen Transplantaten		
21.83.11 ↔	Septorhinoplastik mit Korrektur des Knorpels oder des Knochens, mit distalen autogenen Transplantaten, allogenen oder xenogenen Transplantaten		

**ADRG D39****Andere Eingriffe an der Nase**

Prozedur in Tabelle D39-1

**DRG D39Z****Andere Eingriffe an der Nase****Prozedur D39-1**

21.1 ↔	Inzision an der Nase	21.69.99 ↔	Sonstige Konchektomie, sonstige
21.32 ↔	Exzision und lokale Destruktion einer anderen Läsion an der Nase	21.89 ↔	Plastische Rekonstruktion und Operationen an der Nase, sonstige
21.61 ↔	Konchektomie durch Kauterisation oder Kryochirurgie	21.91 ↔	Lösung von Synechien der Nase
21.62 ↔	Frakturierung der Nasenmuscheln	21.99.00 ↔	Sonstige Nasenoperationen, n.n.bez.
21.69.00 ↔	Sonstige Konchektomie, n.n.bez.	21.99.99 ↔	Sonstige Nasenoperationen, sonstige
21.69.10 ↔	Konchotomie und Abtragung von hinteren Enden	29.12.00 ↔	Biopsie am Pharynx, n.n.bez.
21.69.11 ↔	Submuköse Resektion (Turbinoplastik)	29.12.20 ↔	Offene Biopsie am Hypopharynx
21.69.12 ↔	Sonstige Operationen an der unteren Nasenmuschel	29.12.30 ↔	Offene Biopsie am Nasopharynx
		29.12.99 ↔	Biopsie am Pharynx, sonstige

**ADRG D40****Zahnextraktion und -wiederherstellung**

Hauptdiagnose in Tabelle D40-1 und Prozedur in Tabelle D40-2

**DRG D40Z****Zahnextraktion und -wiederherstellung****Diagnose D40-1**

B00.2	Gingivostomatitis herpetica und Pharyngotonsillitis herpetica	K03.9	Krankheit der Zahnhartsubstanzen, nicht näher bezeichnet
B37.0	Candida-Stomatitis	K04.0	Pulpitis
D10.0	Gutartige Neubildung: Lippe	K04.1	Pulpanekrose
D10.1	Gutartige Neubildung: Zunge	K04.2	Pulpadegeneration
D10.2	Gutartige Neubildung: Mundboden	K04.3	Abnorme Bildung von Zahnhartsubstanz in der Pulpa
D10.3	Gutartige Neubildung: Sonstige und nicht näher bezeichnete Teile des Mundes	K04.4	Akute apikale Parodontitis pulpalen Ursprungs
D16.5	Gutartige Neubildung des Knochens und des Gelenkknorpels: Unterkieferknochen	K04.5	Chronische apikale Parodontitis
K00.0	Anodontie	K04.6	Periapikaler Abszess mit Fistel
K00.1	Hyperodontie	K04.7	Periapikaler Abszess ohne Fistel
K00.2	Abnormitäten in Größe und Form der Zähne	K04.8	Radikuläre Zyste
K00.3	Schmelzflecken [Mottled teeth]	K04.9	Sonstige und nicht näher bezeichnete Krankheiten der Pulpa und des periapikalen Gewebes
K00.4	Störungen in der Zahnbildung	K05.0	Akute Gingivitis
K00.5	Hereditäre Störungen der Zahnstruktur, anderenorts nicht klassifiziert	K05.1	Chronische Gingivitis
K00.6	Störungen des Zahndurchbruchs	K05.2	Akute Parodontitis
K00.7	Dentitionskrankheit	K05.3	Chronische Parodontitis
K00.8	Sonstige Störungen der Zahnentwicklung	K05.4	Parodontose
K00.9	Störung der Zahnentwicklung, nicht näher bezeichnet	K05.5	Sonstige Krankheiten des Parodonts
K01.0	Retinierte Zähne	K05.6	Krankheit des Parodonts, nicht näher bezeichnet
K01.1	Impaktierte Zähne	K06.0	Gingivaretraktion
K02.0	Karies, auf den Zahnschmelz begrenzt	K06.1	Gingivahyperplasie
K02.1	Karies des Dentins	K06.2	Gingivaläsionen und Läsionen des zahnlosen Alveolarkammes in Verbindung mit Trauma
K02.2	Karies des Zements	K06.8	Sonstige näher bezeichnete Krankheiten der Gingiva und des zahnlosen Alveolarkammes
K02.3	Kariesmarke	K06.9	Krankheit der Gingiva und des zahnlosen Alveolarkammes, nicht näher bezeichnet
K02.4	Odontoklasie	K07.0	Stärkere Anomalien der Kiefergröße
K02.5	Karies mit freiliegender Pulpa	K07.1	Anomalien des Kiefer-Schädelbasis-Verhältnisses
K02.8	Sonstige Zahnkaries	K07.2	Anomalien des Zahnbogenverhältnisses
K02.9	Zahnkaries, nicht näher bezeichnet	K07.3	Zahnstellungsanomalien
K03.0	Ausgeprägte Attrition der Zähne	K07.4	Fehlerhafte Okklusion, nicht näher bezeichnet
K03.1	Abrasion der Zähne	K07.5	Funktionelle dentofaziale Anomalien
K03.2	Erosion der Zähne	K07.6	Krankheiten des Kiefergelenkes
K03.3	Pathologische Zahnresorption	K07.8	Sonstige dentofaziale Anomalien
K03.4	Hyperzementose	K07.9	Dentofaziale Anomalie, nicht näher bezeichnet
K03.5	Ankylose der Zähne	K08.0	Zahnverfall durch systemische Ursachen
K03.6	Auflagerungen [Beläge] auf den Zähnen	K08.1	Zahnverlust durch Unfall, Extraktion oder lokalisierte parodontale Krankheit
K03.7	Farbänderungen der Zahnhartsubstanzen nach dem Zahndurchbruch	K08.2	Atrophie des zahnlosen Alveolarkammes
K03.8	Sonstige näher bezeichnete Krankheiten der Zahnhartsubstanzen	K08.3	Verbliebene Zahnwurzel
		K08.81	Pathologische Zahnfraktur

K08.88	Sonstige näher bezeichnete Krankheiten der Zähne und des Zahnhalteapparates	Q35.3	Spalte des weichen Gaumens
K08.9	Krankheit der Zähne und des Zahnhalteapparates, nicht näher bezeichnet	Q35.5	Spalte des harten und des weichen Gaumens
K09.0	Entwicklungsbedingte odontogene Zysten	Q35.7	Uvulaspalte
K09.1	Entwicklungsbedingte (nichtodontogene) Zysten der Mundregion	Q35.9	Gaumenspalte, nicht näher bezeichnet
K09.2	Sonstige Kieferzysten	Q36.0	Lippenspalte, beidseitig
K09.8	Sonstige Zysten der Mundregion, anderenorts nicht klassifiziert	Q36.1	Lippenspalte, median
K09.9	Zyste der Mundregion, nicht näher bezeichnet	Q36.9	Lippenspalte, einseitig
K10.0	Entwicklungsbedingte Krankheiten der Kiefer	Q37.0	Spalte des harten Gaumens mit beidseitiger Lippenspalte
K10.1	Zentrales Riesenzellgranulom der Kiefer	Q37.1	Spalte des harten Gaumens mit einseitiger Lippenspalte
K10.20	Maxillärer Abszess ohne Angabe einer Ausbreitung nach retromaxillär oder in die Fossa canina	Q37.2	Spalte des weichen Gaumens mit beidseitiger Lippenspalte
K10.21	Maxillärer Abszess mit Angabe einer Ausbreitung nach retromaxillär oder in die Fossa canina	Q37.3	Spalte des weichen Gaumens mit einseitiger Lippenspalte
K10.28	Sonstige näher bezeichnete entzündliche Zustände der Kiefer	Q37.4	Spalte des harten und des weichen Gaumens mit beidseitiger Lippenspalte
K10.29	Entzündlicher Zustand der Kiefer, nicht näher bezeichnet	Q37.5	Spalte des harten und des weichen Gaumens mit einseitiger Lippenspalte
K10.3	Alveolitis der Kiefer	Q37.8	Gaumenspalte, nicht näher bezeichnet, mit beidseitiger Lippenspalte
K10.8	Sonstige näher bezeichnete Krankheiten der Kiefer	Q37.9	Gaumenspalte, nicht näher bezeichnet, mit einseitiger Lippenspalte
K10.9	Krankheit der Kiefer, nicht näher bezeichnet	Q38.0	Angeborene Fehlbildungen der Lippen, anderenorts nicht klassifiziert
K12.0	Rezidivierende orale Aphthen	Q38.1	Ankyloglosson
K12.1	Sonstige Formen der Stomatitis	Q38.2	Makroglossie (angeboren)
K12.20	Mund- (Boden-) Phlegmone	Q38.3	Sonstige angeborene Fehlbildungen der Zunge
K12.21	Submandibularabszess ohne Angabe einer Ausbreitung nach mediastinal, parapharyngeal oder zervikal	Q38.4	Angeborene Fehlbildungen der Speicheldrüsen und Speicheldrüsenausführungsgänge
K12.22	Submandibularabszess mit Ausbreitung nach mediastinal, parapharyngeal oder zervikal	Q38.5	Angeborene Fehlbildungen des Gaumens, anderenorts nicht klassifiziert
K12.23	Wangenabszess	Q38.6	Sonstige angeborene Fehlbildungen des Mundes
K12.28	Sonstige Phlegmone und Abszess des Mundes	S01.42	Offene Wunde: Oberkieferregion
K12.29	Phlegmone und Abszess des Mundes, nicht näher bezeichnet	S01.43	Offene Wunde: Unterkieferregion
K12.3	Orale Mukositis (ulzerativ)	S01.50	Offene Wunde: Mund, Teil nicht näher bezeichnet
K13.0	Krankheiten der Lippen	S01.51	Offene Wunde: Lippe
K13.1	Wangen- und Lippenbiss	S01.52	Offene Wunde: Wangenschleimhaut
K13.2	Leukoplakie und sonstige Affektionen des Mundhöhlenepithels, einschließlich Zunge	S01.53	Offene Wunde: Zahnfleisch (Processus alveolaris)
K13.3	Haarleukoplakie	S01.54	Offene Wunde: Zunge und Mundboden
K13.4	Granulom und granulomähnliche Läsionen der Mundschleimhaut	S01.55	Offene Wunde: Gaumen
K13.5	Orale submuköse Fibrose	S01.59	Offene Wunde: Sonstige und mehrere Teile der Lippe und der Mundhöhle
K13.6	Irritative Hyperplasie der Mundschleimhaut	S02.4	Fraktur des Jochbeins und des Oberkiefers
K13.7	Sonstige und nicht näher bezeichnete Läsionen der Mundschleimhaut	S02.5	Zahnfraktur
K14.0	Glossitis	S02.60	Unterkieferfraktur: Teil nicht näher bezeichnet
K14.1	Lingua geographica	S02.61	Unterkieferfraktur: Processus condylaris
K14.2	Glossitis rhombica mediana	S02.62	Unterkieferfraktur: Subkondylär
K14.3	Hypertrophie der Zungenpapillen	S02.63	Unterkieferfraktur: Processus coronoideus
K14.4	Atrophie der Zungenpapillen	S02.64	Unterkieferfraktur: Ramus mandibulae, nicht näher bezeichnet
K14.5	Lingua plicata	S02.65	Unterkieferfraktur: Angulus mandibulae
K14.6	Glossodynie	S02.66	Unterkieferfraktur: Symphysis mandibulae
K14.8	Sonstige Krankheiten der Zunge	S02.67	Unterkieferfraktur: Pars alveolaris
K14.9	Krankheit der Zunge, nicht näher bezeichnet	S02.68	Unterkieferfraktur: Corpus mandibulae, sonstige und nicht näher bezeichnete Teile
Q18.4	Makrostomie	S02.69	Unterkieferfraktur: Mehrere Teile
Q18.5	Mikrostomie	S03.0	Kieferluxation
Q18.6	Makrocheilie	S03.2	Zahnluxation
Q18.7	Mikrocheilie	S03.4	Verstauchung und Zerrung des Kiefers
Q35.1	Spalte des harten Gaumens	T18.0	Fremdkörper im Mund

**Prozedur D40-2**

23.02 †↔	Zahnextraktion mit Zange, 1 oder mehrere Zähne eines Quadranten	23.81.11 †↔	Replantation von Zähnen, 1 bis 4 Zähne
23.04 †↔	Zahnextraktion mit Zange, 1 oder mehrere Zähne verschiedener Quadranten	23.81.12 †↔	Replantation von Zähnen, 5 Zähne und mehr
23.10 †↔	Operative Entfernung von Zähnen, n.n.bez.	23.82.11 †↔	Transplantation von Zähnen, 1 bis 2 Zähne
23.12.11 †↔	Operative Entfernung tief zerstörter Zähne, 1 oder mehrere Zähne eines Quadranten	23.82.12 †↔	Transplantation von Zähnen, 3 Zähne und mehr
23.12.12 †↔	Operative Entfernung tief zerstörter Zähne, 1 oder mehrere Zähne mehrerer Quadranten	23.89 †↔	Replantation und Transplantation von Zähnen, sonstige
23.13.11 †↔	Operative Entfernung retinierter und verlagertes, impakterter Zähne, 1 bis 4 Zähne	23.A0 †↔	Implantation und Entfernen von Zahnimplantaten, n.n.bez.
23.13.12 †↔	Operative Entfernung retinierter und verlagertes, impakterter Zähne, 5 Zähne und mehr	23.A1.11 †↔	Implantation endossaler Zahnimplantate, 1 bis 2 Implantate
23.19 †↔	Operative Entfernung von Zähnen, sonstige	23.A1.12 †↔	Implantation endossaler Zahnimplantate, 3 bis 4 Implantate
23.70 †↔	Resektion und Sanierung an Wurzelspitze und Wurzelkanal, n.n.bez.	23.A1.13 †↔	Implantation endossaler Zahnimplantate, 5 und mehr Implantate
23.73.11 †↔	Wurzelspitzenresektion, 1 bis 3 Wurzelspitzen	24.99.00 †↔	Sonstige zahnärztliche Operationen, n.n.bez.
23.73.12 †↔	Wurzelspitzenresektion, 4 und mehr Wurzelspitzen	24.99.10 †↔	Freilegung eines endossalen Implantats mit Aufsetzen einer Distanzhülse
23.79 †↔	Resektion und Sanierung an Wurzelspitze und Wurzelkanal, sonstige	24.99.11 †↔	Stabilisierung eines Zahnes
23.80 †↔	Replantation und Transplantation von Zähnen, n.n.bez.	24.99.20 †↔	Kieferaufbau durch Anwendung eines enoralen Distraktors
		24.99.99 †↔	Sonstige zahnärztliche Operation, sonstige
		27.0 †↔	Drainage an Gesicht und Mundboden

**ADRG D60****Bösartige Neubildungen an Ohr, Nase, Mund und Hals**

Hauptdiagnose in Tabelle D60-1

**DRG D60A****Bösartige Neubildungen an Ohr, Nase, Mund und Hals, mehr als ein Belegungstag mit schweren CC**

Verweildauer &gt; 1 Tag und PCCL &gt; 2

**DRG D60B****Bösartige Neubildungen an Ohr, Nase, Mund und Hals****Diagnose D60-1**

C00.0	Bösartige Neubildung: Äußere Oberlippe	C04.8	Bösartige Neubildung: Mundboden, mehrere Teilbereiche überlappend
C00.1	Bösartige Neubildung: Äußere Unterlippe	C04.9	Bösartige Neubildung: Mundboden, nicht näher bezeichnet
C00.2	Bösartige Neubildung: Äußere Lippe, nicht näher bezeichnet	C05.0	Bösartige Neubildung: Harter Gaumen
C00.3	Bösartige Neubildung: Oberlippe, Innenseite	C05.1	Bösartige Neubildung: Weicher Gaumen
C00.4	Bösartige Neubildung: Unterlippe, Innenseite	C05.2	Bösartige Neubildung: Uvula
C00.5	Bösartige Neubildung: Lippe, nicht näher bezeichnet, Innenseite	C05.8	Bösartige Neubildung: Gaumen, mehrere Teilbereiche überlappend
C00.6	Bösartige Neubildung: Lippenkommissur	C05.9	Bösartige Neubildung: Gaumen, nicht näher bezeichnet
C00.8	Bösartige Neubildung: Lippe, mehrere Teilbereiche überlappend	C06.0	Bösartige Neubildung: Wangenschleimhaut
C00.9	Bösartige Neubildung: Lippe, nicht näher bezeichnet	C06.1	Bösartige Neubildung: Vestibulum oris
C01	Bösartige Neubildung des Zungengrundes	C06.2	Bösartige Neubildung: Retromolarregion
C02.0	Bösartige Neubildung: Zungenrücken	C06.8	Bösartige Neubildung: Sonstige und nicht näher bezeichnete Teile des Mundes, mehrere Teilbereiche überlappend
C02.1	Bösartige Neubildung: Zungenrand	C06.9	Bösartige Neubildung: Mund, nicht näher bezeichnet
C02.2	Bösartige Neubildung: Zungenunterfläche	C07	Bösartige Neubildung der Parotis
C02.3	Bösartige Neubildung: Vordere zwei Drittel der Zunge, Bereich nicht näher bezeichnet	C08.0	Bösartige Neubildung: Glandula submandibularis
C02.4	Bösartige Neubildung: Zungentonsille	C08.1	Bösartige Neubildung: Glandula sublingualis
C02.8	Bösartige Neubildung: Zunge, mehrere Teilbereiche überlappend	C08.8	Bösartige Neubildung: Große Speicheldrüsen, mehrere Teilbereiche überlappend
C02.9	Bösartige Neubildung: Zunge, nicht näher bezeichnet	C08.9	Bösartige Neubildung: Große Speicheldrüse, nicht näher bezeichnet
C03.0	Bösartige Neubildung: Oberkieferzahnfleisch	C09.0	Bösartige Neubildung: Fossa tonsillaris
C03.1	Bösartige Neubildung: Unterkieferzahnfleisch	C09.1	Bösartige Neubildung: Gaumenbogen (vorderer) (hinterer)
C03.9	Bösartige Neubildung: Zahnfleisch, nicht näher bezeichnet	C09.8	Bösartige Neubildung: Tonsille, mehrere Teilbereiche überlappend
C04.0	Bösartige Neubildung: Vorderer Teil des Mundbodens		
C04.1	Bösartige Neubildung: Seitlicher Teil des Mundbodens		



C09.9	Bösartige Neubildung: Tonsille, nicht näher bezeichnet	C30.1	Bösartige Neubildung: Mittelohr
C10.0	Bösartige Neubildung: Vallecula epiglottica	C31.0	Bösartige Neubildung: Sinus maxillaris [Kieferhöhle]
C10.1	Bösartige Neubildung: Vorderfläche der Epiglottis	C31.1	Bösartige Neubildung: Sinus ethmoidalis [Siebbeinzellen]
C10.2	Bösartige Neubildung: Seitenwand des Oropharynx	C31.2	Bösartige Neubildung: Sinus frontalis [Stirnhöhle]
C10.3	Bösartige Neubildung: Hinterwand des Oropharynx	C31.3	Bösartige Neubildung: Sinus sphenoidalis [Keilbeinhöhle]
C10.4	Bösartige Neubildung: Kiemengang	C31.8	Bösartige Neubildung: Nasennebenhöhlen, mehrere Teilbereiche überlappend
C10.8	Bösartige Neubildung: Oropharynx, mehrere Teilbereiche überlappend	C31.9	Bösartige Neubildung: Nasennebenhöhle, nicht näher bezeichnet
C10.9	Bösartige Neubildung: Oropharynx, nicht näher bezeichnet	C32.0	Bösartige Neubildung: Glottis
C11.0	Bösartige Neubildung: Obere Wand des Nasopharynx	C32.1	Bösartige Neubildung: Supraglottis
C11.1	Bösartige Neubildung: Hinterwand des Nasopharynx	C32.2	Bösartige Neubildung: Subglottis
C11.2	Bösartige Neubildung: Seitenwand des Nasopharynx	C32.3	Bösartige Neubildung: Larynxknorpel
C11.3	Bösartige Neubildung: Vorderwand des Nasopharynx	C32.8	Bösartige Neubildung: Larynx, mehrere Teilbereiche überlappend
C11.8	Bösartige Neubildung: Nasopharynx, mehrere Teilbereiche überlappend	C32.9	Bösartige Neubildung: Larynx, nicht näher bezeichnet
C11.9	Bösartige Neubildung: Nasopharynx, nicht näher bezeichnet	C39.0	Bösartige Neubildung: Obere Atemwege, Teil nicht näher bezeichnet
C12	Bösartige Neubildung des Recessus piriformis	C41.01	Bösartige Neubildung des Knochens und des Gelenkknorpels: Kraniofazial
C13.0	Bösartige Neubildung: Regio postcricioidea	C41.02	Bösartige Neubildung des Knochens und des Gelenkknorpels: Maxillofazial
C13.1	Bösartige Neubildung: Aryepiglottische Falte, hypopharyngeale Seite	C41.1	Bösartige Neubildung des Knochens und des Gelenkknorpels: Unterkieferknochen
C13.2	Bösartige Neubildung: Hinterwand des Hypopharynx	C46.2	Kaposi-Sarkom des Gaumens
C13.8	Bösartige Neubildung: Hypopharynx, mehrere Teilbereiche überlappend	C76.0	Bösartige Neubildung ungenau bezeichneter Lokalisationen: Kopf, Gesicht und Hals
C13.9	Bösartige Neubildung: Hypopharynx, nicht näher bezeichnet	D00.0	Carcinoma in situ: Lippe, Mundhöhle und Pharynx
C14.0	Bösartige Neubildung: Pharynx, nicht näher bezeichnet	D02.0	Carcinoma in situ: Larynx
C14.2	Bösartige Neubildung: Lymphatischer Rachenring [Waldeyer]	D37.0	Neubildung unsicheren oder unbekanntem Verhaltens: Lippe, Mundhöhle und Pharynx
C14.8	Bösartige Neubildung: Lippe, Mundhöhle und Pharynx, mehrere Teilbereiche überlappend	D38.0	Neubildung unsicheren oder unbekanntem Verhaltens: Larynx
C30.0	Bösartige Neubildung: Nasenhöhle	H60.2	Otitis externa maligna

**ADRG D61****Gleichgewichtsstörungen (Schwindel), mehr als ein Belegungstag**

Hauptdiagnose in Tabelle D61-1

**DRG D61A****Gleichgewichtsstörungen (Schwindel) mit neurolog, Komplexdiagnostik oder äusserst schwere CC mit mehr als einem Belegungstag**

Prozedur in Tabelle D61-2 oder Verweildauer &gt; 1 Tag und PCCL &gt; 3

**DRG D61B****Gleichgewichtsstörungen (Schwindel) mehr als ein Belegungstag****Diagnose D61-1**

H81.0	Ménière-Krankheit	H83.2	Funktionsstörung des Labyrinths
H81.1	Benigner paroxysmaler Schwindel	H91.0	Ototoxischer Hörverlust
H81.2	Neuropathia vestibularis	H91.2	Idiopathischer Hörsturz
H81.3	Sonstiger peripherer Schwindel	H93.1	Tinnitus aurium
H81.4	Schwindel zentralen Ursprungs	H93.3	Krankheiten des N. vestibulocochlearis [VIII. Hirnnerv]
H81.8	Sonstige Störungen der Vestibularfunktion	R42	Schwindel und Taumel
H81.9	Störung der Vestibularfunktion, nicht näher bezeichnet	T70.0	Barotrauma des Ohres
H83.0	Labyrinthitis	T70.1	Barotrauma der Nasennebenhöhlen

**Prozedur D61-2**

99.A6.11 ‡↔ Neurologische Komplexdiagnostik, mit neurometabolischer Labordiagnostik und/oder infektiologischer/autoimmunentzündlicher Labordiagnostik	99.A6.13 ‡↔ Neurologische Komplexdiagnostik, mit neurometabolischer Labordiagnostik und/oder infektiologischer/autoimmunentzündlicher Labordiagnostik und genetischer Diagnostik
99.A6.12 ‡↔ Neurologische Komplexdiagnostik, mit genetischer Diagnostik	99.A7 ‡↔ Komplexdiagnostik des akuten Hirnschlags in Stroke Unit oder Stroke Center, bis maximal 24 Stunden

**ADRG D62****Epistaxis oder Otitis media/Infektionen der oberen Atemwege und Alter > 2 Jahre, mehr als ein Belegungstag**

Hauptdiagnose in Tabelle D62-1 oder (Hauptdiagnose in Tabelle D62-2 und Alter &gt; 2 Jahre)

**DRG D62A****Epistaxis oder Otitis media od. Inf. der ob. Atemw. und Alter > 2 Jahre und Alter < 12 Jahre oder komplizierender Prozedur oder bestimmter Diagnose oder schwere CC, mehr als ein Belegungstag**

Alter &lt; 12 Jahre oder Komplizierende Prozeduren oder Diagnose in Tabelle D62-3 oder PCCL &gt; 2

**DRG D62B****Epistaxis oder Otitis media od. Inf. der ob. Atemw. und Alter > 2 Jahre, mehr als ein Belegungstag****Diagnose D62-1**

R04.0	Epistaxis	R04.1	Blutung aus dem Rachen
-------	-----------	-------	------------------------

**Diagnose D62-2**

A54.5	Gonokokkenpharyngitis	J03.8	Akute Tonsillitis durch sonstige näher bezeichnete Erreger
A56.4	Chlamydieninfektion des Pharynx	J03.9	Akute Tonsillitis, nicht näher bezeichnet
A69.0	Nekrotisierend-ulzeröse Stomatitis	J04.0	Akute Laryngitis
A69.1	Sonstige Fusospirochätosen	J06.0	Akute Laryngopharyngitis
B05.3	Masern, kompliziert durch Otitis media [H67.1]	J06.8	Sonstige akute Infektionen an mehreren Lokalisationen der oberen Atemwege
B08.5	Vesikuläre Pharyngitis durch Enteroviren	J06.9	Akute Infektion der oberen Atemwege, nicht näher bezeichnet
H65.0	Akute seröse Otitis media	J10.1	Grippe mit sonstigen Manifestationen an den Atemwegen, saisonale Influenzaviren nachgewiesen
H65.1	Sonstige akute nichteitrigige Otitis media	J11.1	Grippe mit sonstigen Manifestationen an den Atemwegen, Viren nicht nachgewiesen
H65.2	Chronische seröse Otitis media	J30.0	Rhinopathia vasomotorica
H65.3	Chronische muköse Otitis media	J30.1	Allergische Rhinopathie durch Pollen
H65.4	Sonstige chronische nichteitrigige Otitis media	J30.2	Sonstige saisonale allergische Rhinopathie
H65.9	Nichteitrigige Otitis media, nicht näher bezeichnet	J30.3	Sonstige allergische Rhinopathie
H66.0	Akute eitrigige Otitis media	J30.4	Allergische Rhinopathie, nicht näher bezeichnet
H66.1	Chronische mesotympanale eitrigige Otitis media	J31.0	Chronische Rhinitis
H66.2	Chronische epitympanale Otitis media	J31.1	Chronische Rhinopharyngitis
H66.3	Sonstige chronische eitrigige Otitis media	J31.2	Chronische Pharyngitis
H66.4	Eitrigige Otitis media, nicht näher bezeichnet	J32.0	Chronische Sinusitis maxillaris
H66.9	Otitis media, nicht näher bezeichnet	J32.1	Chronische Sinusitis frontalis
H68.0	Entzündung der Tuba auditiva	J32.2	Chronische Sinusitis ethmoidalis
H70.0	Akute Mastoiditis	J32.3	Chronische Sinusitis sphenoidalis
H70.1	Chronische Mastoiditis	J32.4	Chronische Pansinusitis
H70.2	Petrositis	J32.8	Sonstige chronische Sinusitis
H70.9	Mastoiditis, nicht näher bezeichnet	J32.9	Chronische Sinusitis, nicht näher bezeichnet
H73.0	Akute Myringitis	J35.0	Chronische Tonsillitis
H73.1	Chronische Myringitis	J36	Peritonsillarabszess
J00	Akute Rhinopharyngitis [Erkältungsschnupfen]	J37.0	Chronische Laryngitis
J01.0	Akute Sinusitis maxillaris	J37.1	Chronische Laryngotracheitis
J01.1	Akute Sinusitis frontalis	J39.0	Retropharyngealabszess und Parapharyngealabszess
J01.2	Akute Sinusitis ethmoidalis	J39.3	Hypersensitivitätsreaktion der oberen Atemwege, Lokalisation nicht näher bezeichnet
J01.3	Akute Sinusitis sphenoidalis	J39.80	Erworbene Stenose der Trachea
J01.4	Akute Pansinusitis	J39.88	Sonstige näher bezeichnete Krankheiten der oberen Atemwege
J01.8	Sonstige akute Sinusitis		
J01.9	Akute Sinusitis, nicht näher bezeichnet		
J02.0	Streptokokken-Pharyngitis		
J02.8	Akute Pharyngitis durch sonstige näher bezeichnete Erreger		
J02.9	Akute Pharyngitis, nicht näher bezeichnet		
J03.0	Streptokokken-Tonsillitis		

J39.9 Krankheit der oberen Atemwege, nicht näher bezeichnet

### Diagnose D62-3

B95.0	Streptokokken, Gruppe A, als Ursache von Krankheiten, die in anderen Kapiteln klassifiziert sind	B95.90	Sonstige näher bezeichnete grampositive aerobe Erreger als Ursache von Krankheiten, die in anderen Kapiteln klassifiziert sind
B95.1	Streptokokken, Gruppe B, als Ursache von Krankheiten, die in anderen Kapiteln klassifiziert sind	B95.91	Sonstige näher bezeichnete grampositive anaerobe, nicht sporenbildende Erreger als Ursache von Krankheiten, die in anderen Kapiteln klassifiziert sind
B95.2	Streptokokken, Gruppe D, und Enterokokken als Ursache von Krankheiten, die in anderen Kapiteln klassifiziert sind	B96.0	Mykoplasmen und Ureaplasmen als Ursache von Krankheiten, die in anderen Kapiteln klassifiziert sind
B95.3	Streptococcus pneumoniae als Ursache von Krankheiten, die in anderen Kapiteln klassifiziert sind	B96.2	Escherichia coli [E. coli] und andere Enterobacterales als Ursache von Krankheiten, die in anderen Kapiteln klassifiziert sind
B95.41	Streptokokken, Gruppe C, als Ursache von Krankheiten, die in anderen Kapiteln klassifiziert sind	B96.3	Haemophilus und Moraxella als Ursache von Krankheiten, die in anderen Kapiteln klassifiziert sind
B95.42	Streptokokken, Gruppe G, als Ursache von Krankheiten, die in anderen Kapiteln klassifiziert sind	B96.5	Pseudomonas und andere Nonfermenter als Ursache von Krankheiten, die in anderen Kapiteln klassifiziert sind
B95.48	Sonstige näher bezeichnete Streptokokken als Ursache von Krankheiten, die in anderen Kapiteln klassifiziert sind	B96.6	Bacteroides fragilis [B. fragilis] und andere gramnegative Anaerobier als Ursache von Krankheiten, die in anderen Kapiteln klassifiziert sind
B95.5	Nicht näher bezeichnete Streptokokken als Ursache von Krankheiten, die in anderen Kapiteln klassifiziert sind	B96.7	Clostridium perfringens [C. perfringens] und andere grampositive, sporenbildende Anaerobier als Ursache von Krankheiten, die in anderen Kapiteln klassifiziert sind
B95.6	Staphylococcus aureus als Ursache von Krankheiten, die in anderen Kapiteln klassifiziert sind	J10.1	Grippe mit sonstigen Manifestationen an den Atemwegen, saisonale Influenzaviren nachgewiesen
B95.7	Sonstige Staphylokokken als Ursache von Krankheiten, die in anderen Kapiteln klassifiziert sind		
B95.8	Nicht näher bezeichnete Staphylokokken als Ursache von Krankheiten, die in anderen Kapiteln klassifiziert sind		

### ADRG D63

#### Otitis media oder Infektionen der oberen Atemwege, Alter < 3 Jahre, mehr als ein Belegungstag

Hauptdiagnose in Tabelle D63-1 und Alter < 3 Jahre

### DRG D63Z

#### Otitis media oder Infektionen der oberen Atemwege, Alter < 3 Jahre, mehr als ein Belegungstag

### Diagnose D63-1

A54.5	Gonokokkenpharyngitis	J00	Akute Rhinopharyngitis [Erkältungsschnupfen]
A56.4	Chlamydieninfektion des Pharynx	J01.0	Akute Sinusitis maxillaris
A69.0	Nekrotisierend-ulzeröse Stomatitis	J01.1	Akute Sinusitis frontalis
A69.1	Sonstige Fusospirochätosen	J01.2	Akute Sinusitis ethmoidalis
B05.3	Masern, kompliziert durch Otitis media {H67.1}	J01.3	Akute Sinusitis sphenoidalis
B08.5	Vesikuläre Pharyngitis durch Enteroviren	J01.4	Akute Pansinusitis
H65.0	Akute seröse Otitis media	J01.8	Sonstige akute Sinusitis
H65.1	Sonstige akute nichteitrige Otitis media	J01.9	Akute Sinusitis, nicht näher bezeichnet
H65.2	Chronische seröse Otitis media	J02.0	Streptokokken-Pharyngitis
H65.3	Chronische muköse Otitis media	J02.8	Akute Pharyngitis durch sonstige näher bezeichnete Erreger
H65.4	Sonstige chronische nichteitrige Otitis media	J02.9	Akute Pharyngitis, nicht näher bezeichnet
H65.9	Nichteitrige Otitis media, nicht näher bezeichnet	J03.0	Streptokokken-Tonsillitis
H66.0	Akute eitrige Otitis media	J03.8	Akute Tonsillitis durch sonstige näher bezeichnete Erreger
H66.1	Chronische mesotympanale eitrige Otitis media	J03.9	Akute Tonsillitis, nicht näher bezeichnet
H66.2	Chronische epitympanale Otitis media	J04.0	Akute Laryngitis
H66.3	Sonstige chronische eitrige Otitis media	J06.0	Akute Laryngopharyngitis
H66.4	Eitrige Otitis media, nicht näher bezeichnet	J06.8	Sonstige akute Infektionen an mehreren Lokalisationen der oberen Atemwege
H66.9	Otitis media, nicht näher bezeichnet	J06.9	Akute Infektion der oberen Atemwege, nicht näher bezeichnet
H68.0	Entzündung der Tuba auditiva	J10.1	Grippe mit sonstigen Manifestationen an den Atemwegen, saisonale Influenzaviren nachgewiesen
H70.0	Akute Mastoiditis		
H70.1	Chronische Mastoiditis		
H70.2	Petrositis		
H70.9	Mastoiditis, nicht näher bezeichnet		
H73.0	Akute Myringitis		
H73.1	Chronische Myringitis		

J11.1	Grippe mit sonstigen Manifestationen an den Atemwegen, Viren nicht nachgewiesen	J32.8	Sonstige chronische Sinusitis
J30.0	Rhinopathia vasomotorica	J32.9	Chronische Sinusitis, nicht näher bezeichnet
J30.1	Allergische Rhinopathie durch Pollen	J35.0	Chronische Tonsillitis
J30.2	Sonstige saisonale allergische Rhinopathie	J36	Peritonsillarabszess
J30.3	Sonstige allergische Rhinopathie	J37.0	Chronische Laryngitis
J30.4	Allergische Rhinopathie, nicht näher bezeichnet	J37.1	Chronische Laryngotracheitis
J31.0	Chronische Rhinitis	J39.0	Retropharyngealabszess und Parapharyngealabszess
J31.1	Chronische Rhinopharyngitis	J39.3	Hypersensitivitätsreaktion der oberen Atemwege, Lokalisation nicht näher bezeichnet
J31.2	Chronische Pharyngitis	J39.80	Erworbene Stenose der Trachea
J32.0	Chronische Sinusitis maxillaris	J39.88	Sonstige näher bezeichnete Krankheiten der oberen Atemwege
J32.1	Chronische Sinusitis frontalis	J39.9	Krankheit der oberen Atemwege, nicht näher bezeichnet
J32.2	Chronische Sinusitis ethmoidalis		
J32.3	Chronische Sinusitis sphenoidalis		
J32.4	Chronische Pansinusitis		

**ADRG D64****Laryngotracheitis und Epiglottitis, mehr als ein Belegungstag**

Hauptdiagnose in Tabelle D64-1

**DRG D64Z****Laryngotracheitis und Epiglottitis, mehr als ein Belegungstag****Diagnose D64-1**

J04.2	Akute Laryngotracheitis	J05.1	Akute Epiglottitis
J05.0	Akute obstruktive Laryngitis [Krupp]		

**ADRG D65****Verletzung und Deformität der Nase, mehr als ein Belegungstag**

Hauptdiagnose in Tabelle D65-1

**DRG D65Z****Verletzung und Deformität der Nase, mehr als ein Belegungstag****Diagnose D65-1**

J34.2	Nasenseptumdeviation	S01.22	Offene Wunde: Nasenlöcher
M95.0	Erworbene Deformität der Nase	S02.2	Nasenbeinfraktur
S01.20	Offene Wunde der Nase: Teil nicht näher bezeichnet	T17.0	Fremdkörper in einer Nasennebenhöhle
S01.21	Offene Wunde: Äußere Haut der Nase	T17.1	Fremdkörper im Nasenloch

**ADRG D66****Andere Krankheiten an Ohr, Nase, Mund und Hals, mehr als ein Belegungstag**

Hauptdiagnose in Tabelle D66-1

**DRG D66A****Andere Krankheiten an Ohr, Nase, Mund und Hals mit schweren CC, mehr als ein Belegungstag**

PCCL &gt; 2

**DRG D66B****Andere Krankheiten an Ohr, Nase, Mund und Hals, mehr als ein Belegungstag****Diagnose D66-1**

A18.6	Tuberkulose des Ohres	D10.9	Gutartige Neubildung: Pharynx, nicht näher bezeichnet
A36.0	Rachendiphtherie	D11.0	Gutartige Neubildung: Parotis
A36.1	Nasenschleimhautdiphtherie	D11.7	Gutartige Neubildung: Sonstige große Speicheldrüsen
A36.2	Kehlkopfdiphtherie	D11.9	Gutartige Neubildung: Große Speicheldrüse, nicht näher bezeichnet
A66.5	Gangosa	D14.0	Gutartige Neubildung: Mittelohr, Nasenhöhle und Nasennebenhöhlen
D10.4	Gutartige Neubildung: Tonsille	D14.1	Gutartige Neubildung: Larynx
D10.5	Gutartige Neubildung: Sonstige Teile des Oropharynx	D18.05	Hämangiom: Ohr, Nase, Mund und Rachen
D10.6	Gutartige Neubildung: Nasopharynx		
D10.7	Gutartige Neubildung: Hypopharynx		

H60.0	Abszess des äußeren Ohres	H90.7	Kombinierter einseitiger Hörverlust durch Schalleitungs- und Schallempfindungsstörung bei nicht eingeschränktem Hörvermögen der anderen Seite
H60.1	Phlegmone des äußeren Ohres		
H60.3	Sonstige infektiöse Otitis externa		
H60.4	Cholesteatom im äußeren Ohr		
H60.5	Akute Otitis externa, nichtinfektiös	H90.8	Kombinierter Hörverlust durch Schalleitungs- und Schallempfindungsstörung, nicht näher bezeichnet
H60.8	Sonstige Otitis externa		
H60.9	Otitis externa, nicht näher bezeichnet	H91.1	Presbyakusis
H61.0	Perichondritis des äußeren Ohres	H91.3	Taubstummheit, anderenorts nicht klassifiziert
H61.1	Nichtinfektiöse Krankheiten der Ohrmuschel	H91.8	Sonstiger näher bezeichneter Hörverlust
H61.2	Zeruminalpfropf	H91.9	Hörverlust, nicht näher bezeichnet
H61.3	Erworbene Stenose des äußeren Gehörganges	H92.0	Otalgie
H61.8	Sonstige näher bezeichnete Krankheiten des äußeren Ohres	H92.1	Otorrhoe
		H92.2	Blutung aus dem äußeren Gehörgang
H61.9	Krankheit des äußeren Ohres, nicht näher bezeichnet	H93.0	Degenerative und vaskuläre Krankheiten des Ohres
		H93.2	Sonstige abnorme Hörempfindungen
H68.1	Verschluss der Tuba auditiva	H93.8	Sonstige näher bezeichnete Krankheiten des Ohres
H69.0	Erweiterte Tuba auditiva	H93.9	Krankheit des Ohres, nicht näher bezeichnet
H69.8	Sonstige näher bezeichnete Krankheiten der Tuba auditiva	H95.0	Rezidivierendes Cholesteatom in der Mastoidhöhle nach Mastoidektomie
H69.9	Krankheit der Tuba auditiva, nicht näher bezeichnet	H95.1	Sonstige Krankheiten nach Mastoidektomie
H70.8	Sonstige Mastoiditis und verwandte Zustände	H95.8	Sonstige Krankheiten des Ohres und des Warzenfortsatzes nach medizinischen Maßnahmen
H71	Cholesteatom des Mittelohres		
H72.0	Zentrale Perforation des Trommelfells	H95.9	Krankheit des Ohres und des Warzenfortsatzes nach medizinischen Maßnahmen, nicht näher bezeichnet
H72.1	Trommelfellperforation am Recessus epitympanicus	J33.0	Polyp der Nasenhöhle
H72.2	Sonstige randständige Trommelfellperforationen	J33.1	Polyposis nasalis deformans
H72.8	Sonstige Trommelfellperforationen	J33.8	Sonstige Polypen der Nasennebenhöhlen
H72.9	Trommelfellperforation, nicht näher bezeichnet	J33.9	Nasenpolyp, nicht näher bezeichnet
H73.8	Sonstige näher bezeichnete Krankheiten des Trommelfells	J34.0	Abszess, Furunkel und Karbunkel der Nase
		J34.1	Zyste oder Mukozele der Nase und der Nasennebenhöhle
H73.9	Krankheit des Trommelfells, nicht näher bezeichnet		
H74.0	Tympanosklerose	J34.3	Hypertrophie der Nasenmuscheln
H74.1	Otitis media adhaesiva	J34.8	Sonstige näher bezeichnete Krankheiten der Nase und der Nasennebenhöhlen
H74.2	Kontinuitätsunterbrechung oder Dislokation der Gehörknöchelchenkette		
H74.3	Sonstige erworbene Anomalien der Gehörknöchelchen	J35.1	Hyperplasie der Gaumenmandeln
		J35.2	Hyperplasie der Rachenmandel
H74.4	Polyp im Mittelohr	J35.3	Hyperplasie der Gaumenmandeln mit Hyperplasie der Rachenmandel
H74.8	Sonstige näher bezeichnete Krankheiten des Mittelohres und des Warzenfortsatzes		
		J35.8	Sonstige chronische Krankheiten der Gaumenmandeln und der Rachenmandel
H74.9	Krankheit des Mittelohres und des Warzenfortsatzes, nicht näher bezeichnet	J35.9	Chronische Krankheit der Gaumenmandeln und der Rachenmandel, nicht näher bezeichnet
H80.0	Otosklerose mit Beteiligung der Fenestra vestibuli, nichtobliterierend	J38.00	Lähmung der Stimmlippen und des Kehlkopfes: Nicht näher bezeichnet
H80.1	Otosklerose mit Beteiligung der Fenestra vestibuli, obliterierend	J38.01	Lähmung der Stimmlippen und des Kehlkopfes: Einseitig, partiell
H80.2	Otosclerosis cochleae		
H80.8	Sonstige Otosklerose	J38.02	Lähmung der Stimmlippen und des Kehlkopfes: Einseitig, komplett
H80.9	Otosklerose, nicht näher bezeichnet	J38.03	Lähmung der Stimmlippen und des Kehlkopfes: Beidseitig, partiell
H83.1	Labyrinthfistel		
H83.3	Lärmschädigungen des Innenohres	J38.1	Polyp der Stimmlippen und des Kehlkopfes
H83.8	Sonstige näher bezeichnete Krankheiten des Innenohres	J38.2	Stimmlippenknötchen
H83.9	Krankheit des Innenohres, nicht näher bezeichnet	J38.3	Sonstige Krankheiten der Stimmlippen
H90.0	Beidseitiger Hörverlust durch Schalleitungsstörung	J38.4	Larynxödem
H90.1	Einseitiger Hörverlust durch Schalleitungsstörung bei nicht eingeschränktem Hörvermögen der anderen Seite	J38.5	Laryngospasmus
		J38.6	Kehlkopfstenose
		J38.7	Sonstige Krankheiten des Kehlkopfes
H90.2	Hörverlust durch Schalleitungsstörung, nicht näher bezeichnet	J39.1	Sonstiger Abszess des Rachenraumes
		J39.2	Sonstige Krankheiten des Rachenraumes
H90.3	Beidseitiger Hörverlust durch Schallempfindungsstörung	K11.0	Speicheldrüsenatrophie
H90.4	Einseitiger Hörverlust durch Schallempfindungsstörung bei nicht eingeschränktem Hörvermögen der anderen Seite	K11.1	Speicheldrüsenhypertrophie
		K11.2	Sialadenitis
		K11.3	Speicheldrüsenabszess
H90.5	Hörverlust durch Schallempfindungsstörung, nicht näher bezeichnet	K11.4	Speicheldrüsenfistel
		K11.5	Sialolithiasis
		K11.6	Mukozele der Speicheldrüsen
H90.6	Kombinierter beidseitiger Hörverlust durch Schalleitungs- und Schallempfindungsstörung	K11.7	Störungen der Speichelsekretion
		K11.8	Sonstige Krankheiten der Speicheldrüsen
		K11.9	Krankheit der Speicheldrüsen, nicht näher bezeichnet
		M95.1	Blumenkohlohr

Q16.0	Angeborenes Fehlen der Ohrmuschel	Q38.7	Schlundtasche
Q16.1	Angeborene(s) Fehlen, Atresie und Striktur des (äußeren) Gehörganges	Q38.8	Sonstige angeborene Fehlbildungen des Rachens
Q16.2	Fehlen der Tuba auditiva (angeboren)	Q67.0	Gesichtsasymmetrie
Q16.3	Angeborene Fehlbildung der Gehörknöchelchen	Q67.1	Flach gedrücktes Gesicht [Compression facies]
Q16.4	Sonstige angeborene Fehlbildungen des Mittelohres	Q67.2	Dolichocephalie
Q16.5	Angeborene Fehlbildung des Innenohres	Q67.3	Plagiozephalie
Q16.9	Angeborene Fehlbildung des Ohres als Ursache einer Beeinträchtigung des Hörvermögens, nicht näher bezeichnet	Q67.4	Sonstige angeborene Deformitäten des Schädels, des Gesichtes und des Kiefers
Q17.0	Akzessorische Ohrmuschel	R06.5	Mundatmung
Q17.1	Makrotie	R06.7	Niesen
Q17.2	Mikrotie	R07.0	Halsschmerzen
Q17.3	Sonstiges fehlgebildetes Ohr	R19.6	Mundgeruch
Q17.4	Lageanomalie des Ohres	R49.0	Dysphonie
Q17.5	Abstehendes Ohr	R49.1	Aphonie
Q17.8	Sonstige näher bezeichnete angeborene Fehlbildungen des Ohres	R49.2	Rhinophonie (aperta) (clausa)
Q17.9	Angeborene Fehlbildung des Ohres, nicht näher bezeichnet	R49.8	Sonstige und nicht näher bezeichnete Störungen der Stimme
Q18.0	Branchiogene(r) Sinus, Fistel und Zyste	R68.2	Mundtrockenheit, nicht näher bezeichnet
Q18.1	Präaurikuläre(r) Sinus und Zyste	S01.23	Offene Wunde: Nasenseptum
Q18.2	Sonstige branchiogene Fehlbildungen	S01.29	Offene Wunde: Sonstige und mehrere Teile der Nase
Q18.8	Sonstige näher bezeichnete angeborene Fehlbildungen des Gesichtes und des Halses	S01.30	Offene Wunde des Ohres: Teil nicht näher bezeichnet
Q30.0	Choanalatresie	S01.31	Offene Wunde: Ohrmuschel
Q30.1	Agenesie und Unterentwicklung der Nase	S01.33	Offene Wunde: Tragus
Q30.2	Nasenfurche, Naseneinkerbung und Spaltnase	S01.34	Offene Wunde: Äußerer Gehörgang
Q30.3	Angeborene Perforation des Nasenseptums	S01.35	Offene Wunde: Tuba auditiva
Q30.8	Sonstige angeborene Fehlbildungen der Nase	S01.36	Offene Wunde: Gehörknöchelchen
Q30.9	Angeborene Fehlbildung der Nase, nicht näher bezeichnet	S01.37	Offene Wunde: Trommelfell
Q31.0	Kehlkopfsegel	S01.38	Offene Wunde: Innenohr
Q31.1	Angeborene subglottische Stenose	S01.39	Offene Wunde: Sonstige und mehrere Teile des Ohres und der Gehörstrukturen
Q31.2	Hypoplasie des Kehlkopfes	S04.6	Verletzung des N. vestibulocochlearis
Q31.3	Laryngozele (angeboren)	S08.1	Traumatische Amputation des Ohres
Q31.5	Angeborene Laryngomalazie	S09.2	Traumatische Trommelfellruptur
Q31.8	Sonstige angeborene Fehlbildungen des Kehlkopfes	S11.01	Offene Wunde: Kehlkopf
Q31.9	Angeborene Fehlbildung des Kehlkopfes, nicht näher bezeichnet	S11.21	Offene Wunde: Rachen
Q32.0	Angeborene Tracheomalazie	S11.22	Offene Wunde: Ösophagus, Pars cervicalis
Q32.1	Sonstige angeborene Fehlbildungen der Trachea	S12.8	Fraktur sonstiger Teile im Bereich des Halses
Q32.2	Angeborene Bronchomalazie	T16	Fremdkörper im Ohr
Q32.3	Angeborene Bronchusstenose	T17.2	Fremdkörper im Rachen
Q32.4	Sonstige angeborene Fehlbildungen der Bronchien	T17.3	Fremdkörper im Kehlkopf
		T28.0	Verbrennung des Mundes und des Rachens
		T28.5	Verätzung des Mundes und des Rachens
		T75.3	Kinetose

**ADRG D67****Erkrankungen von Zähnen und Mundhöhle ohne Zahnextraktion und -wiederherstellung, mehr als ein Belegungstag**

Hauptdiagnose in Tabelle D67-1

**DRG D67A****Erkrankungen von Zähnen und Mundhöhle ohne Zahnextraktion und -wiederherstellung, bei Zustand nach Transplantation oder schwere CC und mehr als ein Belegungstag**

Diagnose in Tabelle D67-2 oder PCCL &gt; 2 und Verweildauer &gt; 1 Tag

**DRG D67B****Erkrankungen von Zähnen und Mundhöhle ohne Zahnextraktion und -wiederherstellung, mehr als ein Belegungstag****Diagnose D67-1**

B00.2	Gingivostomatitis herpetica und Pharyngotonsillitis herpetica	D10.3	Gutartige Neubildung: Sonstige und nicht näher bezeichnete Teile des Mundes
B37.0	Candida-Stomatitis	D16.5	Gutartige Neubildung des Knochens und des Gelenkknorpels: Unterkieferknochen
D10.0	Gutartige Neubildung: Lippe	K00.0	Anodontie
D10.1	Gutartige Neubildung: Zunge	K00.1	Hyperodontie
D10.2	Gutartige Neubildung: Mundboden		

K00.2	Abnormalitäten in Größe und Form der Zähne	K08.2	Atrophie des zahnlosen Alveolarkammes
K00.3	Schmelzflecken [Mottled teeth]	K08.3	Verbliebene Zahnwurzel
K00.4	Störungen in der Zahnbildung	K08.81	Pathologische Zahnfraktur
K00.5	Hereditäre Störungen der Zahnstruktur, anderenorts nicht klassifiziert	K08.88	Sonstige näher bezeichnete Krankheiten der Zähne und des Zahnhalteapparates
K00.6	Störungen des Zahndurchbruchs	K08.9	Krankheit der Zähne und des Zahnhalteapparates, nicht näher bezeichnet
K00.7	Dentitionskrankheit	K09.0	Entwicklungsbedingte odontogene Zysten
K00.8	Sonstige Störungen der Zahnentwicklung	K09.1	Entwicklungsbedingte (nichtodontogene) Zysten der Mundregion
K00.9	Störung der Zahnentwicklung, nicht näher bezeichnet	K09.2	Sonstige Kieferzysten
K01.0	Retinierte Zähne	K09.8	Sonstige Zysten der Mundregion, anderenorts nicht klassifiziert
K01.1	Impaktierte Zähne	K09.9	Zyste der Mundregion, nicht näher bezeichnet
K02.0	Karies, auf den Zahnschmelz begrenzt	K10.0	Entwicklungsbedingte Krankheiten der Kiefer
K02.1	Karies des Dentins	K10.1	Zentrales Riesenzellgranulom der Kiefer
K02.2	Karies des Zements	K10.20	Maxillärer Abszess ohne Angabe einer Ausbreitung nach retromaxillär oder in die Fossa canina
K02.3	Kariesmarke	K10.21	Maxillärer Abszess mit Angabe einer Ausbreitung nach retromaxillär oder in die Fossa canina
K02.4	Odontoklasie	K10.28	Sonstige näher bezeichnete entzündliche Zustände der Kiefer
K02.5	Karies mit freiliegender Pulpa	K10.29	Entzündlicher Zustand der Kiefer, nicht näher bezeichnet
K02.8	Sonstige Zahnkaries	K10.3	Alveolitis der Kiefer
K02.9	Zahnkaries, nicht näher bezeichnet	K10.8	Sonstige näher bezeichnete Krankheiten der Kiefer
K03.0	Ausgeprägte Attrition der Zähne	K10.9	Krankheit der Kiefer, nicht näher bezeichnet
K03.1	Abrasion der Zähne	K12.0	Rezidivierende orale Aphthen
K03.2	Erosion der Zähne	K12.1	Sonstige Formen der Stomatitis
K03.3	Pathologische Zahnresorption	K12.20	Mund- (Boden-) Phlegmone
K03.4	Hyperzementose	K12.21	Submandibularabszess ohne Angabe einer Ausbreitung nach mediastinal, parapharyngeal oder zervikal
K03.5	Ankylose der Zähne	K12.22	Submandibularabszess mit Ausbreitung nach mediastinal, parapharyngeal oder zervikal
K03.6	Auflagerungen [Beläge] auf den Zähnen	K12.23	Wangenabszess
K03.7	Farbänderungen der Zahnhartsubstanzen nach dem Zahndurchbruch	K12.28	Sonstige Phlegmone und Abszess des Mundes
K03.8	Sonstige näher bezeichnete Krankheiten der Zahnhartsubstanzen	K12.29	Phlegmone und Abszess des Mundes, nicht näher bezeichnet
K03.9	Krankheit der Zahnhartsubstanzen, nicht näher bezeichnet	K12.3	Orale Mukositis (ulzerativ)
K04.0	Pulpitis	K13.0	Krankheiten der Lippen
K04.1	Pulpanekrose	K13.1	Wangen- und Lippenbiss
K04.2	Pulpadegeneration	K13.2	Leukoplakie und sonstige Affektionen des Mundhöhlenepithels, einschließlich Zunge
K04.3	Abnorme Bildung von Zahnhartsubstanz in der Pulpa	K13.3	Haarleukoplakie
K04.4	Akute apikale Parodontitis pulpalen Ursprungs	K13.4	Granulom und granulomähnliche Läsionen der Mundschleimhaut
K04.5	Chronische apikale Parodontitis	K13.5	Orale submuköse Fibrose
K04.6	Periapikaler Abszess mit Fistel	K13.6	Irritative Hyperplasie der Mundschleimhaut
K04.7	Periapikaler Abszess ohne Fistel	K13.7	Sonstige und nicht näher bezeichnete Läsionen der Mundschleimhaut
K04.8	Radikuläre Zyste	K14.0	Glossitis
K04.9	Sonstige und nicht näher bezeichnete Krankheiten der Pulpa und des periapikalen Gewebes	K14.1	Lingua geographica
K05.0	Akute Gingivitis	K14.2	Glossitis rhombica mediana
K05.1	Chronische Gingivitis	K14.3	Hypertrophie der Zungenpapillen
K05.2	Akute Parodontitis	K14.4	Atrophie der Zungenpapillen
K05.3	Chronische Parodontitis	K14.5	Lingua plicata
K05.4	Parodontose	K14.6	Glossodynie
K05.5	Sonstige Krankheiten des Parodonts	K14.8	Sonstige Krankheiten der Zunge
K05.6	Krankheit des Parodonts, nicht näher bezeichnet	K14.9	Krankheit der Zunge, nicht näher bezeichnet
K06.0	Gingivaretraktion	Q18.4	Makrostomie
K06.1	Gingivahyperplasie	Q18.5	Mikrostomie
K06.2	Gingivalläsionen und Läsionen des zahnlosen Alveolarkammes in Verbindung mit Trauma	Q18.6	Makrocheilie
K06.8	Sonstige näher bezeichnete Krankheiten der Gingiva und des zahnlosen Alveolarkammes	Q18.7	Mikrocheilie
K06.9	Krankheit der Gingiva und des zahnlosen Alveolarkammes, nicht näher bezeichnet	Q35.1	Spalte des harten Gaumens
K07.0	Stärkere Anomalien der Kiefergröße	Q35.3	Spalte des weichen Gaumens
K07.1	Anomalien des Kiefer-Schädelbasis-Verhältnisses	Q35.5	Spalte des harten und des weichen Gaumens
K07.2	Anomalien des Zahnbogenverhältnisses	Q35.7	Uvulaspalte
K07.3	Zahnstellungsanomalien	Q35.9	Gaumenspalte, nicht näher bezeichnet
K07.4	Fehlerhafte Okklusion, nicht näher bezeichnet	Q36.0	Lippenspalte, beidseitig
K07.5	Funktionelle dentofaziale Anomalien	Q36.1	Lippenspalte, median
K07.6	Krankheiten des Kiefergelenkes		
K07.8	Sonstige dentofaziale Anomalien		
K07.9	Dentofaziale Anomalie, nicht näher bezeichnet		
K08.0	Zahnverfall durch systemische Ursachen		
K08.1	Zahnverlust durch Unfall, Extraktion oder lokalisierte parodontale Krankheit		

Q36.9	Lippenspalte, einseitig	S01.43	Offene Wunde: Unterkieferregion
Q37.0	Spalte des harten Gaumens mit beidseitiger Lippenspalte	S01.50	Offene Wunde: Mund, Teil nicht näher bezeichnet
Q37.1	Spalte des harten Gaumens mit einseitiger Lippenspalte	S01.51	Offene Wunde: Lippe
Q37.2	Spalte des weichen Gaumens mit beidseitiger Lippenspalte	S01.52	Offene Wunde: Wangenschleimhaut
Q37.2	Spalte des weichen Gaumens mit beidseitiger Lippenspalte	S01.53	Offene Wunde: Zahnfleisch (Processus alveolaris)
Q37.3	Spalte des weichen Gaumens mit einseitiger Lippenspalte	S01.54	Offene Wunde: Zunge und Mundboden
Q37.3	Spalte des weichen Gaumens mit einseitiger Lippenspalte	S01.55	Offene Wunde: Gaumen
Q37.4	Spalte des harten und des weichen Gaumens mit beidseitiger Lippenspalte	S01.59	Offene Wunde: Sonstige und mehrere Teile der Lippe und der Mundhöhle
Q37.5	Spalte des harten und des weichen Gaumens mit einseitiger Lippenspalte	S02.4	Fraktur des Jochbeins und des Oberkiefers
Q37.8	Gaumenspalte, nicht näher bezeichnet, mit beidseitiger Lippenspalte	S02.5	Zahnfraktur
Q37.9	Gaumenspalte, nicht näher bezeichnet, mit einseitiger Lippenspalte	S02.60	Unterkieferfraktur: Teil nicht näher bezeichnet
Q38.0	Angeborene Fehlbildungen der Lippen, anderenorts nicht klassifiziert	S02.61	Unterkieferfraktur: Processus condylaris
Q38.1	Ankyloglosson	S02.62	Unterkieferfraktur: Subkondylär
Q38.2	Makroglossie (angeboren)	S02.63	Unterkieferfraktur: Processus coronoideus
Q38.3	Sonstige angeborene Fehlbildungen der Zunge	S02.64	Unterkieferfraktur: Ramus mandibulae, nicht näher bezeichnet
Q38.4	Angeborene Fehlbildungen der Speicheldrüsen und Speicheldrüsenausführungsgänge	S02.65	Unterkieferfraktur: Angulus mandibulae
Q38.5	Angeborene Fehlbildungen des Gaumens, anderenorts nicht klassifiziert	S02.66	Unterkieferfraktur: Symphysis mandibulae
Q38.6	Sonstige angeborene Fehlbildungen des Mundes	S02.67	Unterkieferfraktur: Pars alveolaris
S01.42	Offene Wunde: Oberkieferregion	S02.68	Unterkieferfraktur: Corpus mandibulae, sonstige und nicht näher bezeichnete Teile
		S02.69	Unterkieferfraktur: Mehrere Teile
		S03.0	Kieferluxation
		S03.2	Zahnluxation
		S03.4	Verstauchung und Zerrung des Kiefers
		T18.0	Fremdkörper im Mund

**Diagnose D67-2**

Z94.0	Zustand nach Nierentransplantation	Z94.4	Zustand nach Lebertransplantation
Z94.1	Zustand nach Herztransplantation	Z94.81	Zustand nach hämatopoetischer Stammzelltransplantation mit gegenwärtiger Immunsuppression
Z94.2	Zustand nach Lungentransplantation		
Z94.3	Zustand nach Herz-Lungen-Transplantation		

**ADRG D86****Krankheiten und Störungen des Ohres, der Nase, des Mundes und des Halses, ein Belegungstag**

Verweildauer ist gleich 1 Tag

**DRG D86Z****Krankheiten und Störungen des Ohres, der Nase, des Mundes und des Halses, ein Belegungstag****ADRG D87****Krankheiten und Störungen des Ohres, der Nase, des Mundes und des Halses mit intensivmedizinische Komplexbehandlung/IMCK > 119 Aufwandspunkte**

Mindestens eine Prozedur in Tabelle D87-1

**DRG D87Z****Krankheiten und Störungen des Ohres, der Nase, des Mundes und des Halses mit intensivmedizinische Komplexbehandlung/IMCK > 119 Aufwandspunkte****Prozedur D87-1**

99.B7.12 †↔	Intensivmedizinische Komplexbehandlung, 120 bis 184 Aufwandspunkte	99.B7.17 †↔	Intensivmedizinische Komplexbehandlung, 1105 bis 1380 Aufwandspunkte
99.B7.13 †↔	Intensivmedizinische Komplexbehandlung, 185 bis 360 Aufwandspunkte	99.B7.18 †↔	Intensivmedizinische Komplexbehandlung, 1381 bis 1656 Aufwandspunkte
99.B7.14 †↔	Intensivmedizinische Komplexbehandlung, 361 bis 552 Aufwandspunkte	99.B7.1A †↔	Intensivmedizinische Komplexbehandlung, 1657 bis 1932 Aufwandspunkte
99.B7.15 †↔	Intensivmedizinische Komplexbehandlung, 553 bis 828 Aufwandspunkte	99.B7.1B †↔	Intensivmedizinische Komplexbehandlung, 1933 bis 2208 Aufwandspunkte
99.B7.16 †↔	Intensivmedizinische Komplexbehandlung, 829 bis 1104 Aufwandspunkte	99.B7.1C †↔	Intensivmedizinische Komplexbehandlung, 2209 bis 2484 Aufwandspunkte



99.B7.1D †↔ Intensivmedizinische Komplexbehandlung, 2485 bis 2760 Aufwandspunkte	99.B8.17 †↔ IMC-Komplexbehandlung des Erwachsenen, 1105 bis 1380 Aufwandspunkte
99.B7.1E †↔ Intensivmedizinische Komplexbehandlung, 2761 bis 3220 Aufwandspunkte	99.B8.18 †↔ IMC-Komplexbehandlung des Erwachsenen, 1381 bis 1656 Aufwandspunkte
99.B7.1F †↔ Intensivmedizinische Komplexbehandlung, 3221 bis 3680 Aufwandspunkte	99.B8.1A †↔ IMC-Komplexbehandlung des Erwachsenen, 1657 bis 1932 Aufwandspunkte
99.B7.1G †↔ Intensivmedizinische Komplexbehandlung, 3681 bis 4600 Aufwandspunkte	99.B8.1B †↔ IMC-Komplexbehandlung des Erwachsenen, 1933 bis 2208 Aufwandspunkte
99.B7.1H †↔ Intensivmedizinische Komplexbehandlung, 4601 bis 5520 Aufwandspunkte	99.B8.1C †↔ IMC-Komplexbehandlung des Erwachsenen, 2209 bis 2484 Aufwandspunkte
99.B7.1I †↔ Intensivmedizinische Komplexbehandlung, 5521 bis 7360 Aufwandspunkte	99.B8.1D †↔ IMC-Komplexbehandlung des Erwachsenen, 2485 bis 2760 Aufwandspunkte
99.B7.1J †↔ Intensivmedizinische Komplexbehandlung, 7361 bis 9200 Aufwandspunkte	99.B8.1E †↔ IMC-Komplexbehandlung des Erwachsenen, 2761 bis 3220 Aufwandspunkte
99.B7.1K †↔ Intensivmedizinische Komplexbehandlung, 9201 bis 11040 Aufwandspunkte	99.B8.1F †↔ IMC-Komplexbehandlung des Erwachsenen, 3221 bis 3680 Aufwandspunkte
99.B7.1L †↔ Intensivmedizinische Komplexbehandlung, 11041 bis 13800 Aufwandspunkte	99.B8.1G †↔ IMC-Komplexbehandlung des Erwachsenen, 3681 bis 4600 Aufwandspunkte
99.B7.1M †↔ Intensivmedizinische Komplexbehandlung, 13801 bis 16560 Aufwandspunkte	99.B8.1H †↔ IMC-Komplexbehandlung des Erwachsenen, 4601 bis 5520 Aufwandspunkte
99.B7.1N †↔ Intensivmedizinische Komplexbehandlung, 16561 bis 19320 Aufwandspunkte	99.B8.1I †↔ IMC-Komplexbehandlung des Erwachsenen, 5521 bis 7360 Aufwandspunkte
99.B7.1O †↔ Intensivmedizinische Komplexbehandlung, 19321 und mehr Aufwandspunkte	99.B8.1J †↔ IMC-Komplexbehandlung des Erwachsenen, 7361 bis 9200 Aufwandspunkte
99.B8.12 †↔ IMC-Komplexbehandlung des Erwachsenen, 120 bis 184 Aufwandspunkte	99.B8.1K †↔ IMC-Komplexbehandlung des Erwachsenen, 9201 bis 11040 Aufwandspunkte
99.B8.13 †↔ IMC-Komplexbehandlung des Erwachsenen, 185 bis 360 Aufwandspunkte	99.B8.1L †↔ IMC-Komplexbehandlung des Erwachsenen, 11041 bis 13800 Aufwandspunkte
99.B8.14 †↔ IMC-Komplexbehandlung des Erwachsenen, 361 bis 552 Aufwandspunkte	99.B8.1M †↔ IMC-Komplexbehandlung des Erwachsenen, 13801 bis 16560 Aufwandspunkte
99.B8.15 †↔ IMC-Komplexbehandlung des Erwachsenen, 553 bis 828 Aufwandspunkte	99.B8.1N †↔ IMC-Komplexbehandlung des Erwachsenen, 16561 bis 19320 Aufwandspunkte
99.B8.16 †↔ IMC-Komplexbehandlung des Erwachsenen, 829 bis 1104 Aufwandspunkte	99.B8.1O †↔ IMC-Komplexbehandlung des Erwachsenen, 19321 und mehr Aufwandspunkte

**ADRG 901, 902****OR-Prozeduren ohne Bezug**

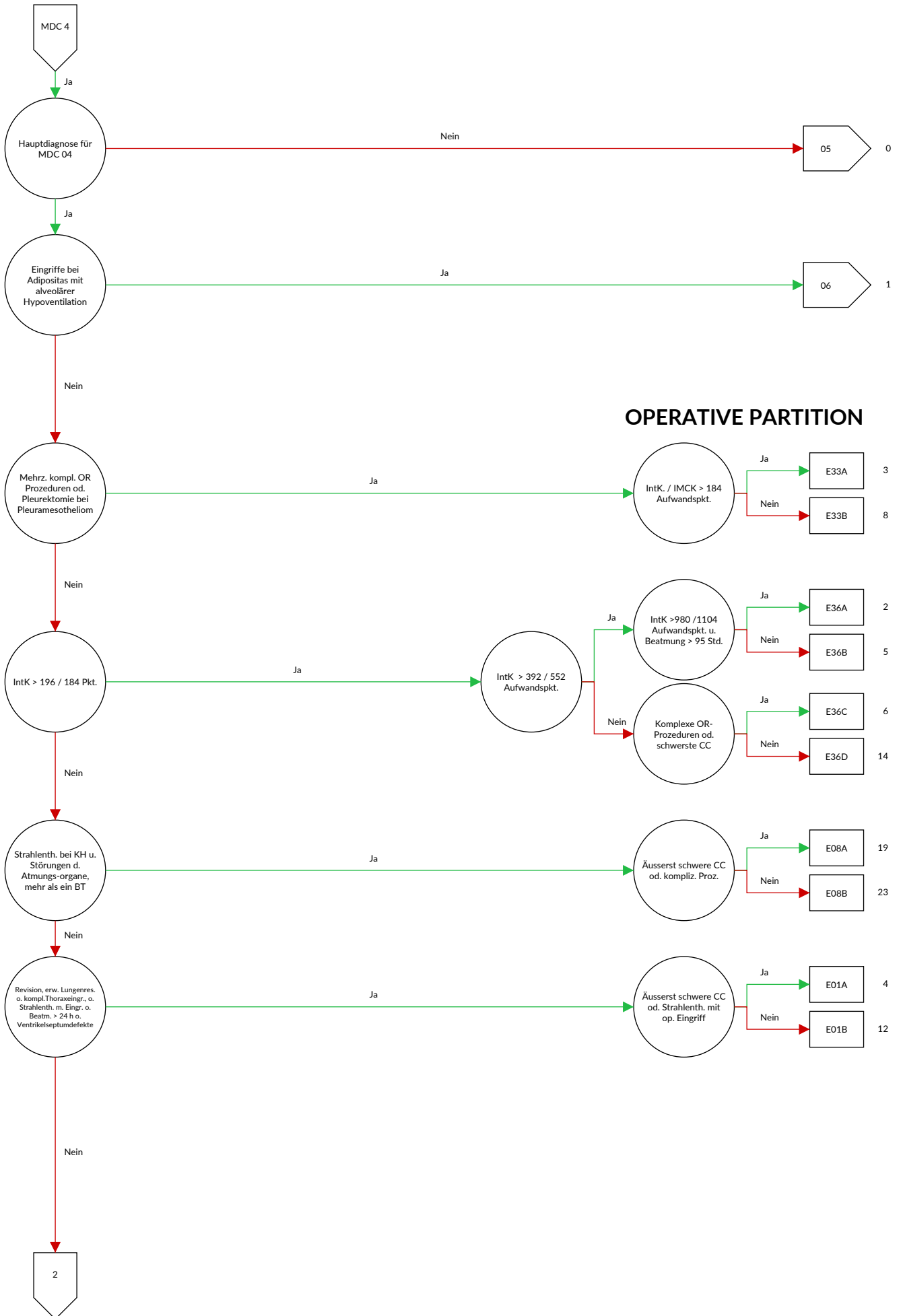
OR-Prozeduren ohne Bezug

**DRGs 901A, 901B, 901C, 901D, 902Z**

## MDC 04

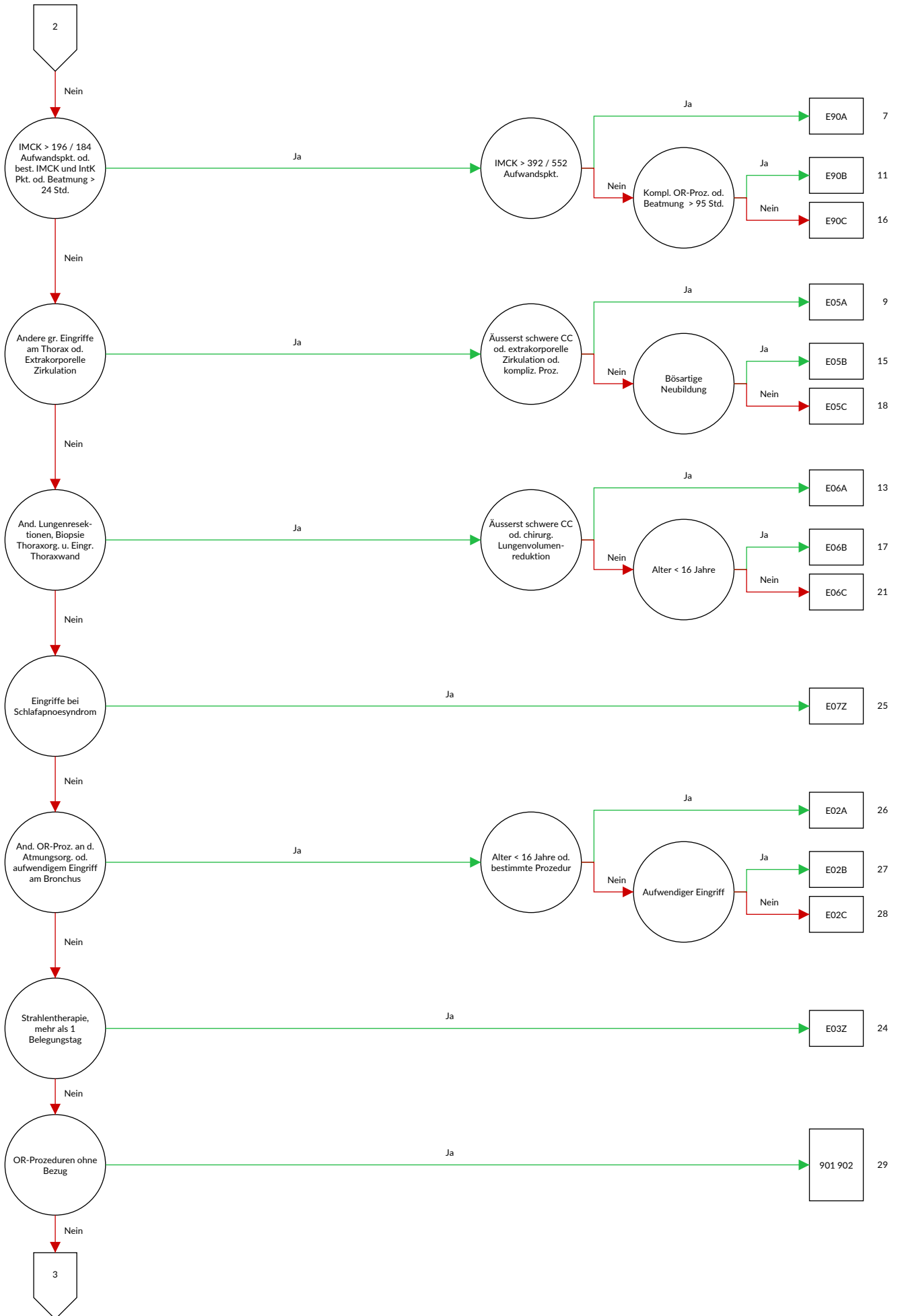
### Krankheiten und Störungen der Atmungsorgane



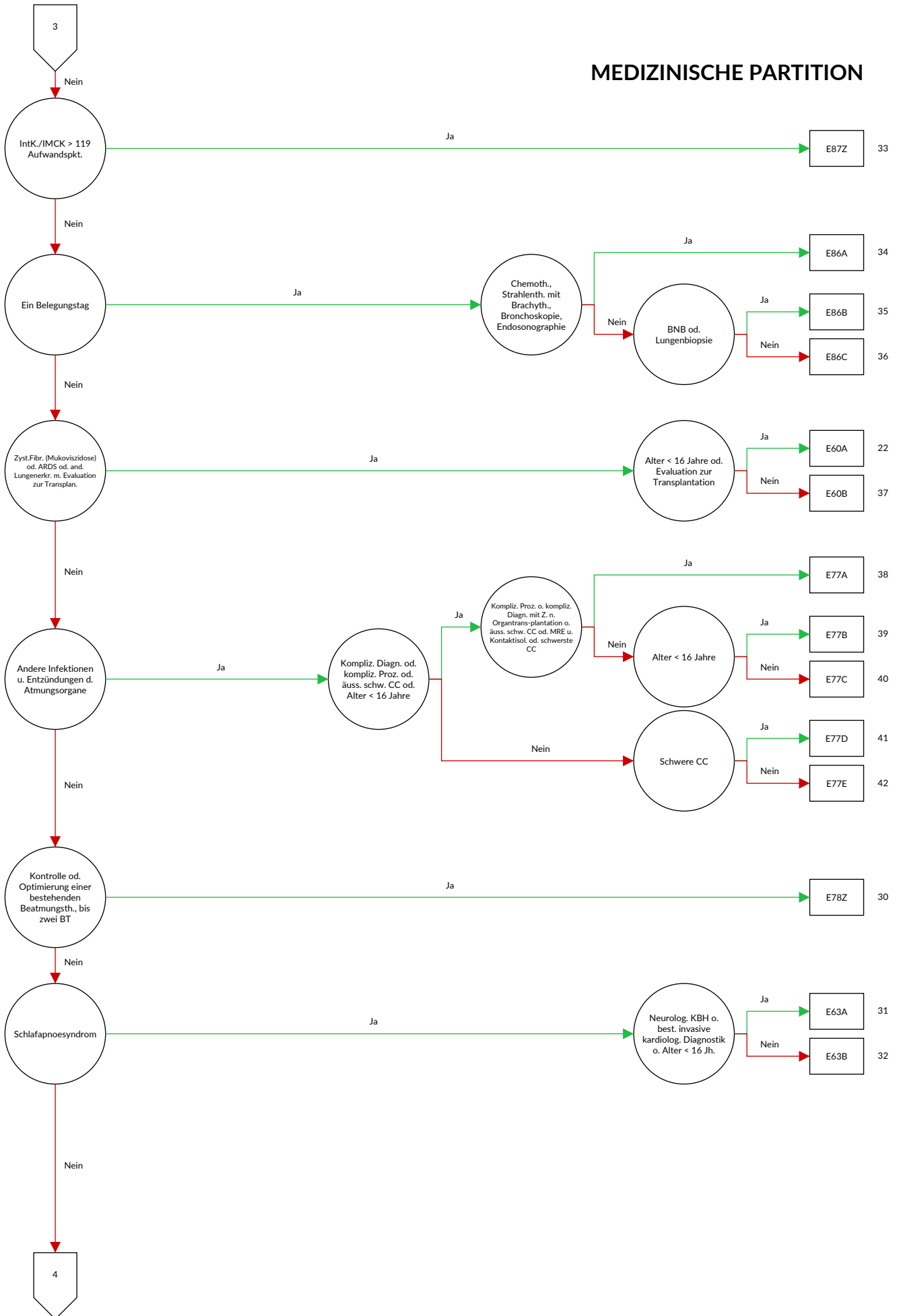


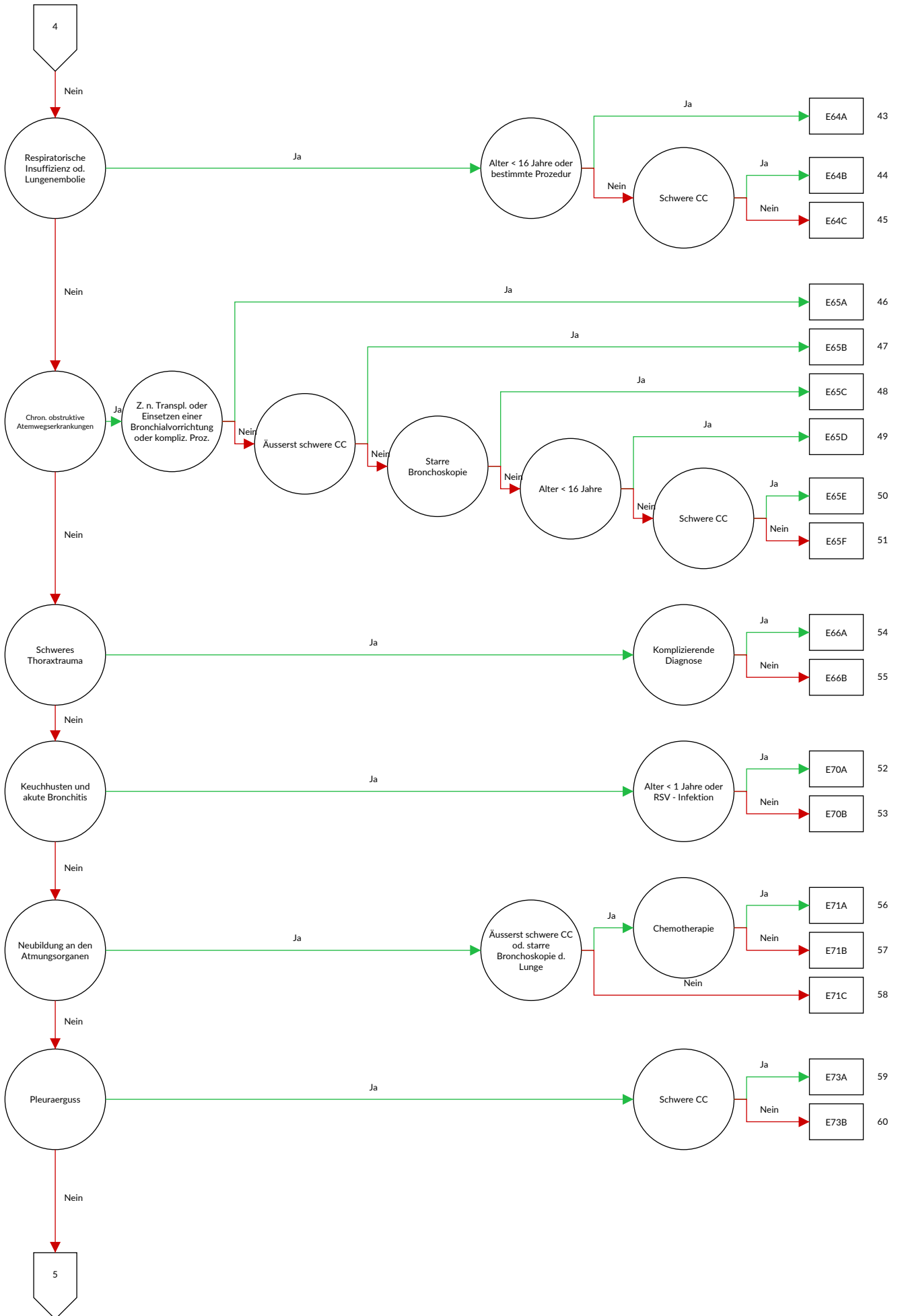
**OPERATIVE PARTITION**

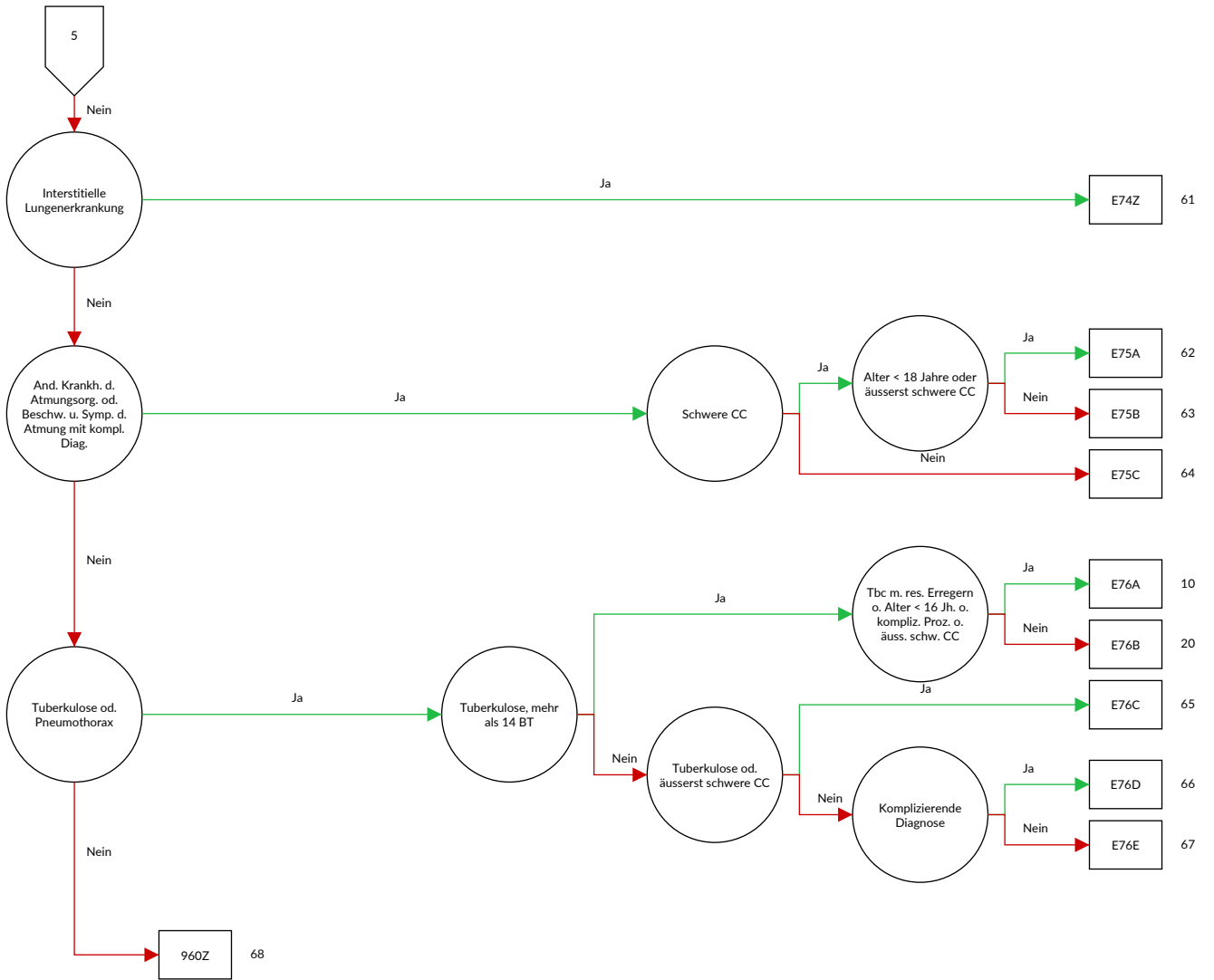




**MEDIZINISCHE PARTITION**











## Entscheidungslogik MDC 04 Krankheiten und Störungen der Atmungsorgane

Hauptdiagnose in Tabelle MDC04-0 oder MDC ist gleich 04 und Definition der Basis-DRG E36 oder Diagnose in Tabelle MDC04-1 und keine OR-Prozedur und keine Hauptdiagnose in Tabelle MDC04-2 und Verweildauer > 14 Tage oder Verweildauer < 3 Tage und Prozedur in Tabelle MDC04-4 und Alter > 15 Jahre und keine OR-Prozedur oder Verweildauer < 3 Tage und Prozedur in Tabelle MDC04-5 und keine Hauptdiagnose in Tabelle MDC04-3 und Prozedur nicht in Tabelle MDC04-6 und Alter > 15 Jahre und keine OR-Prozedur

### Diagnose MDC04-0

A06.5	Lungenabszess durch Amöben	A20.2	Lungenpest
A15.0	Lungentuberkulose, durch mikroskopische Untersuchung des Sputums gesichert, mit oder ohne Nachweis durch Kultur oder molekularbiologische Verfahren	A21.2	Pulmonale Tularämie
A15.1	Lungentuberkulose, nur durch Kultur gesichert	A22.1	Lungenmilzbrand
A15.2	Lungentuberkulose, histologisch gesichert	A31.0	Infektion der Lunge durch sonstige Mykobakterien
A15.3	Lungentuberkulose, durch sonstige und nicht näher bezeichnete Untersuchungsverfahren gesichert	A37.0	Keuchhusten durch Bordetella pertussis
A15.4	Tuberkulose der intrathorakalen Lymphknoten, bakteriologisch, molekularbiologisch oder histologisch gesichert	A37.1	Keuchhusten durch Bordetella parapertussis
A15.5	Tuberkulose des Larynx, der Trachea und der Bronchien, bakteriologisch, molekularbiologisch oder histologisch gesichert	A37.8	Keuchhusten durch sonstige Bordetella-Spezies
A15.6	Tuberkulöse Pleuritis, bakteriologisch, molekularbiologisch oder histologisch gesichert	A37.9	Keuchhusten, nicht näher bezeichnet
A15.7	Primäre Tuberkulose der Atmungsorgane, bakteriologisch, molekularbiologisch oder histologisch gesichert	A42.0	Aktinomykose der Lunge
A15.8	Sonstige Tuberkulose der Atmungsorgane, bakteriologisch, molekularbiologisch oder histologisch gesichert	A43.0	Pulmonale Nokardiose
A15.9	Nicht näher bezeichnete Tuberkulose der Atmungsorgane, bakteriologisch, molekularbiologisch oder histologisch gesichert	A48.1	Legionellose mit Pneumonie
A16.0	Lungentuberkulose, weder bakteriologisch, molekularbiologisch noch histologisch gesichert	A48.2	Legionellose ohne Pneumonie [Pontiac-Fieber]
A16.1	Lungentuberkulose, bakteriologische, molekularbiologische und histologische Untersuchung nicht durchgeführt	A70	Infektionen durch Chlamydia psittaci
A16.2	Lungentuberkulose ohne Angabe einer bakteriologischen, molekularbiologischen oder histologischen Sicherung	B01.2	Varizellen-Pneumonie {J17.1}
A16.3	Tuberkulose der intrathorakalen Lymphknoten ohne Angabe einer bakteriologischen, molekularbiologischen oder histologischen Sicherung	B05.2	Masern, kompliziert durch Pneumonie {J17.1}
A16.4	Tuberkulose des Larynx, der Trachea und der Bronchien ohne Angabe einer bakteriologischen, molekularbiologischen oder histologischen Sicherung	B25.0	Pneumonie durch Zytomegalieviren {J17.1}
A16.5	Tuberkulöse Pleuritis ohne Angabe einer bakteriologischen, molekularbiologischen oder histologischen Sicherung	B33.0	Pleurodynia epidemica
A16.7	Primäre Tuberkulose der Atmungsorgane ohne Angabe einer bakteriologischen, molekularbiologischen oder histologischen Sicherung	B37.1	Kandidose der Lunge
A16.8	Sonstige Tuberkulose der Atmungsorgane ohne Angabe einer bakteriologischen, molekularbiologischen oder histologischen Sicherung	B38.0	Akute Kokzidioidomykose der Lunge
A16.9	Nicht näher bezeichnete Tuberkulose der Atmungsorgane ohne Angabe einer bakteriologischen, molekularbiologischen oder histologischen Sicherung	B38.1	Chronische Kokzidioidomykose der Lunge
A18.2	Tuberkulose peripherer Lymphknoten	B38.2	Kokzidioidomykose der Lunge, nicht näher bezeichnet
A18.8	Tuberkulose sonstiger näher bezeichneter Organe	B39.0	Akute Histoplasmose der Lunge durch Histoplasma capsulatum
A19.0	Akute Miliartuberkulose einer einzelnen näher bezeichneten Lokalisation	B39.1	Chronische Histoplasmose der Lunge durch Histoplasma capsulatum
A19.1	Akute Miliartuberkulose mehrerer Lokalisationen	B39.2	Histoplasmose der Lunge durch Histoplasma capsulatum, nicht näher bezeichnet
A19.2	Akute Miliartuberkulose, nicht näher bezeichnet	B40.0	Akute Blastomykose der Lunge
A19.8	Sonstige Miliartuberkulose	B40.1	Chronische Blastomykose der Lunge
A19.9	Miliartuberkulose, nicht näher bezeichnet	B40.2	Blastomykose der Lunge, nicht näher bezeichnet
		B42.0	Sporotrichose der Lunge {J99.8}
		B44.0	Invasive Aspergillose der Lunge
		B44.1	Sonstige Aspergillose der Lunge
		B45.0	Kryptokokkose der Lunge
		B46.0	Mukormykose der Lunge
		B48.5	Pneumozystose {J17.2}
		B58.3	Toxoplasmose der Lunge {J17.3}
		B66.4	Paragonimiasis
		B67.1	Echinococcus-granulosus-Infektion [zystische Echinokokkose] der Lunge
		B90.9	Folgezustände einer Tuberkulose der Atmungsorgane und einer nicht näher bezeichneten Tuberkulose
		C33	Bösartige Neubildung der Trachea
		C34.0	Bösartige Neubildung: Hauptbronchus
		C34.1	Bösartige Neubildung: Oberlappen (-Bronchus)
		C34.2	Bösartige Neubildung: Mittellappen (-Bronchus)
		C34.3	Bösartige Neubildung: Unterlappen (-Bronchus)
		C34.8	Bösartige Neubildung: Bronchus und Lunge, mehrere Teilbereiche überlappend
		C34.9	Bösartige Neubildung: Bronchus oder Lunge, nicht näher bezeichnet
		C38.1	Bösartige Neubildung: Vorderes Mediastinum
		C38.2	Bösartige Neubildung: Hinteres Mediastinum
		C38.3	Bösartige Neubildung: Mediastinum, Teil nicht näher bezeichnet
		C38.4	Bösartige Neubildung: Pleura
		C38.8	Bösartige Neubildung: Herz, Mediastinum und Pleura, mehrere Teilbereiche überlappend

C39.8	Bösartige Neubildung: Atmungsorgane und sonstige intrathorakale Organe, mehrere Teilbereiche überlappend	E66.24	Übermäßige Adipositas mit alveolärer Hypoventilation: Adipositas bei Kindern und Jugendlichen von 3 Jahren bis unter 18 Jahren
C39.9	Bösartige Neubildung: Ungenau bezeichnete Lokalisationen des Atmungssystems	E66.25	Übermäßige Adipositas mit alveolärer Hypoventilation: Extreme Adipositas bei Kindern und Jugendlichen von 3 Jahren bis unter 18 Jahren
C45.0	Mesotheliom der Pleura		Übermäßige Adipositas mit alveolärer Hypoventilation: Adipositas Grad III (WHO) bei Patienten von 18 Jahren und älter, Body-Mass-Index [BMI] von 40 bis unter 50
C47.3	Bösartige Neubildung: Periphere Nerven des Thorax	E66.26	Übermäßige Adipositas mit alveolärer Hypoventilation: Adipositas Grad III (WHO) bei Patienten von 18 Jahren und älter, Body-Mass-Index [BMI] von 50 bis unter 60
C49.3	Bösartige Neubildung: Bindegewebe und andere Weichteilgewebe des Thorax		Übermäßige Adipositas mit alveolärer Hypoventilation: Adipositas Grad III (WHO) bei Patienten von 18 Jahren und älter, Body-Mass-Index [BMI] von 60 und mehr
C76.1	Bösartige Neubildung ungenau bezeichneter Lokalisationen: Thorax	E66.27	Übermäßige Adipositas mit alveolärer Hypoventilation: Grad oder Ausmaß der Adipositas nicht näher bezeichnet
C78.0	Sekundäre bösartige Neubildung der Lunge		Zystische Fibrose mit Lungenmanifestationen
C78.1	Sekundäre bösartige Neubildung des Mediastinums		Zystische Fibrose mit Lungen- und Darm-Manifestation
C78.2	Sekundäre bösartige Neubildung der Pleura		Zystische Fibrose mit sonstigen multiplen Manifestationen
C78.3	Sekundäre bösartige Neubildung sonstiger und nicht näher bezeichneter Atmungsorgane	E66.28	Zystische Fibrose, nicht näher bezeichnet
D02.1	Carcinoma in situ: Trachea		Somatoforme autonome Funktionsstörung: Atmungssystem
D02.2	Carcinoma in situ: Bronchus und Lunge		Zentrales Schlafapnoe-Syndrom
D02.3	Carcinoma in situ: Sonstige Teile des Atmungssystems	E66.29	Obstruktives Schlafapnoe-Syndrom
D02.4	Carcinoma in situ: Atmungssystem, nicht näher bezeichnet		Schlafbezogenes Hypoventilations-Syndrom
D14.2	Gutartige Neubildung: Trachea	E84.0	Sonstige Schlafapnoe
D14.3	Gutartige Neubildung: Bronchus und Lunge	E84.80	Schlafapnoe, nicht näher bezeichnet
D14.4	Gutartige Neubildung: Atmungssystem, nicht näher bezeichnet	E84.87	Lungenembolie mit Angabe eines akuten Cor pulmonale
D15.2	Gutartige Neubildung: Mediastinum	E84.88	Lungenembolie ohne Angabe eines akuten Cor pulmonale
D15.7	Gutartige Neubildung: Sonstige näher bezeichnete intrathorakale Organe	E84.9	Akute Tracheitis
D15.9	Gutartige Neubildung: Intrathorakales Organ, nicht näher bezeichnet	F45.33	Grippe durch zoonotische oder pandemische nachgewiesene Influenzaviren
D16.70	Gutartige Neubildung des Knochens und des Gelenkknorpels: Rippen	G47.30	Grippe mit Pneumonie, saisonale Influenzaviren nachgewiesen
D16.71	Gutartige Neubildung des Knochens und des Gelenkknorpels: Sternum	G47.31	Grippe mit Pneumonie, Viren nicht nachgewiesen
D16.72	Gutartige Neubildung des Knochens und des Gelenkknorpels: Klavikula	G47.32	Pneumonie durch Adenoviren
D17.4	Gutartige Neubildung des Fettgewebes der intrathorakalen Organe	G47.38	Pneumonie durch Respiratory-Syncytial-Viren [RS-Viren]
D19.0	Gutartige Neubildung: Mesotheliales Gewebe der Pleura	G47.39	Pneumonie durch Parainfluenzaviren
D21.3	Sonstige gutartige Neubildungen: Bindegewebe und andere Weichteilgewebe des Thorax	I26.0	Pneumonie durch humanes Metapneumovirus
D38.1	Neubildung unsicheren oder unbekanntes Verhaltens: Trachea, Bronchus und Lunge	J04.1	Pneumonie durch sonstige Viren
D38.2	Neubildung unsicheren oder unbekanntes Verhaltens: Pleura	J09	Viruspneumonie, nicht näher bezeichnet
D38.3	Neubildung unsicheren oder unbekanntes Verhaltens: Mediastinum	J10.0	Pneumonie durch Streptococcus pneumoniae
D38.4	Neubildung unsicheren oder unbekanntes Verhaltens: Thymus	J11.0	Pneumonie durch Haemophilus influenzae
D38.5	Neubildung unsicheren oder unbekanntes Verhaltens: Sonstige Atmungsorgane	J12.0	Pneumonie durch Klebsiella pneumoniae
D38.6	Neubildung unsicheren oder unbekanntes Verhaltens: Atmungsorgan, nicht näher bezeichnet	J12.1	Pneumonie durch Pseudomonas
D86.0	Sarkoidose der Lunge	J12.2	Pneumonie durch Staphylokokken
D86.1	Sarkoidose der Lymphknoten	J12.3	Pneumonie durch Streptokokken der Gruppe B
D86.2	Sarkoidose der Lunge mit Sarkoidose der Lymphknoten	J12.8	Pneumonie durch sonstige Streptokokken
D86.3	Sarkoidose der Haut	J12.9	Pneumonie durch Escherichia coli
D86.8	Sarkoidose an sonstigen und kombinierten Lokalisationen	J13	Pneumonie durch andere gramnegative Bakterien
D86.9	Sarkoidose, nicht näher bezeichnet	J14	Pneumonie durch Mycoplasma pneumoniae
E66.20	Übermäßige Adipositas mit alveolärer Hypoventilation: Adipositas Grad I (WHO) bei Patienten von 18 Jahren und älter	J15.0	Sonstige bakterielle Pneumonie
E66.21	Übermäßige Adipositas mit alveolärer Hypoventilation: Adipositas Grad II (WHO) bei Patienten von 18 Jahren und älter	J15.1	Bakterielle Pneumonie, nicht näher bezeichnet
		J15.2	Pneumonie durch Chlamydien
		J15.3	Pneumonie durch sonstige näher bezeichnete Infektionserreger
		J15.4	Pneumonie bei anderenorts klassifizierten bakteriellen Krankheiten
		J15.5	Pneumonie bei anderenorts klassifizierten Viruskrankheiten
		J15.6	
		J15.7	
		J15.8	
		J15.9	
		J16.0	
		J16.8	
		J17.0	
		J17.1	

J17.2	Pneumonie bei Mykosen	J44.80	Sonstige näher bezeichnete chronische obstruktive Lungenkrankheit: FEV1 <35 % des Sollwertes
J17.3	Pneumonie bei parasitären Krankheiten		
J17.8	Pneumonie bei sonstigen anderenorts klassifizierten Krankheiten	J44.81	Sonstige näher bezeichnete chronische obstruktive Lungenkrankheit: FEV1 ≥35 % und <50 % des Sollwertes
J18.0	Bronchopneumonie, nicht näher bezeichnet		
J18.1	Lobärpneumonie, nicht näher bezeichnet	J44.82	Sonstige näher bezeichnete chronische obstruktive Lungenkrankheit: FEV1 ≥50 % und <70 % des Sollwertes
J18.2	Hyostatische Pneumonie, nicht näher bezeichnet		
J18.8	Sonstige Pneumonie, Erreger nicht näher bezeichnet		
J18.9	Pneumonie, nicht näher bezeichnet	J44.83	Sonstige näher bezeichnete chronische obstruktive Lungenkrankheit: FEV1 ≥70 % des Sollwertes
J20.0	Akute Bronchitis durch Mycoplasma pneumoniae		
J20.1	Akute Bronchitis durch Haemophilus influenzae	J44.89	Sonstige näher bezeichnete chronische obstruktive Lungenkrankheit: FEV1 nicht näher bezeichnet
J20.2	Akute Bronchitis durch Streptokokken		
J20.3	Akute Bronchitis durch Coxsackieviren	J44.90	Chronische obstruktive Lungenkrankheit, nicht näher bezeichnet: FEV1 <35 % des Sollwertes
J20.4	Akute Bronchitis durch Parainfluenzaviren		
J20.5	Akute Bronchitis durch Respiratory-Syncytial-Viren [RS-Viren]	J44.91	Chronische obstruktive Lungenkrankheit, nicht näher bezeichnet: FEV1 ≥35 % und <50 % des Sollwertes
J20.6	Akute Bronchitis durch Rhinoviren	J44.92	Chronische obstruktive Lungenkrankheit, nicht näher bezeichnet: FEV1 ≥50 % und <70 % des Sollwertes
J20.7	Akute Bronchitis durch ECHO-Viren		
J20.8	Akute Bronchitis durch sonstige näher bezeichnete Erreger	J44.93	Chronische obstruktive Lungenkrankheit, nicht näher bezeichnet: FEV1 ≥70 % des Sollwertes
J20.9	Akute Bronchitis, nicht näher bezeichnet	J44.99	Chronische obstruktive Lungenkrankheit, nicht näher bezeichnet: FEV1 nicht näher bezeichnet
J21.0	Akute Bronchiolitis durch Respiratory-Syncytial-Viren [RS-Viren]	J45.0	Vorwiegend allergisches Asthma bronchiale
J21.1	Akute Bronchiolitis durch humanes Metapneumovirus	J45.1	Nichtallergisches Asthma bronchiale
		J45.8	Mischformen des Asthma bronchiale
J21.8	Akute Bronchiolitis durch sonstige näher bezeichnete Erreger	J45.9	Asthma bronchiale, nicht näher bezeichnet
J21.9	Akute Bronchiolitis, nicht näher bezeichnet	J46	Status asthmaticus
J22	Akute Infektion der unteren Atemwege, nicht näher bezeichnet	J47	Bronchiektasen
J40	Bronchitis, nicht als akut oder chronisch bezeichnet	J60	Kohlenbergerbeiter-Pneumokoniose
J41.0	Einfache chronische Bronchitis	J61	Pneumokoniose durch Asbest und sonstige anorganische Fasern
J41.1	Schleimig-eitrige chronische Bronchitis	J62.0	Pneumokoniose durch Talkum-Staub
J41.8	Mischformen von einfacher und schleimig-eitriger chronischer Bronchitis	J62.8	Pneumokoniose durch sonstigen Quarzstaub
		J63.0	Aluminose (Lunge)
J42	Nicht näher bezeichnete chronische Bronchitis	J63.1	Bauxitfibrose (Lunge)
J43.0	McLeod-Syndrom	J63.2	Berylliose
J43.1	Panlobuläres Emphysem	J63.3	Graphitfibrose (Lunge)
J43.2	Zentrilobuläres Emphysem	J63.4	Siderose
J43.8	Sonstiges Emphysem	J63.5	Stannose
J43.9	Emphysem, nicht näher bezeichnet	J63.8	Pneumokoniose durch sonstige näher bezeichnete anorganische Stäube
J44.00	Chronische obstruktive Lungenkrankheit mit akuter Infektion der unteren Atemwege: FEV1 <35 % des Sollwertes	J64	Nicht näher bezeichnete Pneumokoniose
		J65	Pneumokoniose in Verbindung mit Tuberkulose
J44.01	Chronische obstruktive Lungenkrankheit mit akuter Infektion der unteren Atemwege: FEV1 ≥35 % und <50 % des Sollwertes	J66.0	Byssinose
		J66.1	Flachsarbeiter-Krankheit
J44.02	Chronische obstruktive Lungenkrankheit mit akuter Infektion der unteren Atemwege: FEV1 ≥50 % und <70 % des Sollwertes	J66.2	Cannabiose
		J66.8	Krankheit der Atemwege durch sonstige näher bezeichnete organische Stäube
J44.03	Chronische obstruktive Lungenkrankheit mit akuter Infektion der unteren Atemwege: FEV1 ≥70 % des Sollwertes	J67.0	Farmerlunge
		J67.1	Bagassose
J44.09	Chronische obstruktive Lungenkrankheit mit akuter Infektion der unteren Atemwege: FEV1 nicht näher bezeichnet	J67.2	Vogelzüchterlunge
		J67.3	Suberose
J44.10	Chronische obstruktive Lungenkrankheit mit akuter Exazerbation, nicht näher bezeichnet: FEV1 <35 % des Sollwertes	J67.4	Malzarbeiter-Lunge
		J67.5	Pilzarbeiter-Lunge
J44.11	Chronische obstruktive Lungenkrankheit mit akuter Exazerbation, nicht näher bezeichnet: FEV1 ≥35 % und <50 % des Sollwertes	J67.6	Ahornrindenschäler-Lunge
		J67.7	Befeuchter- und Klimaanlage-Lunge
J44.12	Chronische obstruktive Lungenkrankheit mit akuter Exazerbation, nicht näher bezeichnet: FEV1 ≥50 % und <70 % des Sollwertes	J67.8	Allergische Alveolitis durch organische Stäube
		J67.9	Allergische Alveolitis durch nicht näher bezeichneten organischen Staub
J44.13	Chronische obstruktive Lungenkrankheit mit akuter Exazerbation, nicht näher bezeichnet: FEV1 ≥70 % des Sollwertes	J68.0	Bronchitis und Pneumonie durch chemische Substanzen, Gase, Rauch und Dämpfe
		J68.1	Lungenödem durch chemische Substanzen, Gase, Rauch und Dämpfe
J44.19	Chronische obstruktive Lungenkrankheit mit akuter Exazerbation, nicht näher bezeichnet: FEV1 nicht näher bezeichnet	J68.2	Entzündung der oberen Atemwege durch chemische Substanzen, Gase, Rauch und Dämpfe, anderenorts nicht klassifiziert
		J68.3	Sonstige akute und subakute Krankheiten der Atmungsorgane durch chemische Substanzen, Gase, Rauch und Dämpfe
		J68.4	Chronische Krankheiten der Atmungsorgane durch chemische Substanzen, Gase, Rauch und Dämpfe

J68.8	Sonstige Krankheiten der Atmungsorgane durch chemische Substanzen, Gase, Rauch und Dämpfe	J95.81	Stenose der Trachea nach medizinischen Maßnahmen
J68.9	Nicht näher bezeichnete Krankheit der Atmungsorgane durch chemische Substanzen, Gase, Rauch und Dämpfe	J95.82	Insuffizienzen von Anastomosen und Nähten nach Operationen an Trachea, Bronchien und Lunge
J69.0	Pneumonie durch Nahrung oder Erbrochenes	J95.88	Sonstige Krankheiten der Atemwege nach medizinischen Maßnahmen
J69.1	Pneumonie durch Öle und Extrakte	J95.9	Krankheit der Atemwege nach medizinischen Maßnahmen, nicht näher bezeichnet
J69.8	Pneumonie durch sonstige feste und flüssige Substanzen	J96.00	Akute respiratorische Insuffizienz, anderenorts nicht klassifiziert: Typ I [hypoxisch]
J70.0	Akute Lungenbeteiligung bei Strahleneinwirkung	J96.01	Akute respiratorische Insuffizienz, anderenorts nicht klassifiziert: Typ II [hyperkapnisch]
J70.1	Chronische und sonstige Lungenbeteiligung bei Strahleneinwirkung	J96.09	Akute respiratorische Insuffizienz, anderenorts nicht klassifiziert: Typ nicht näher bezeichnet
J70.2	Akute arzneimittelinduzierte interstitielle Lungenkrankheiten	J96.10	Chronische respiratorische Insuffizienz, anderenorts nicht klassifiziert: Typ I [hypoxisch]
J70.3	Chronische arzneimittelinduzierte interstitielle Lungenkrankheiten	J96.11	Chronische respiratorische Insuffizienz, anderenorts nicht klassifiziert: Typ II [hyperkapnisch]
J70.4	Arzneimittelinduzierte interstitielle Lungenkrankheit, nicht näher bezeichnet	J96.19	Chronische respiratorische Insuffizienz, anderenorts nicht klassifiziert: Typ nicht näher bezeichnet
J70.8	Krankheiten der Atmungsorgane durch sonstige näher bezeichnete exogene Substanzen	J96.90	Respiratorische Insuffizienz, nicht näher bezeichnet: Typ I [hypoxisch]
J70.9	Krankheiten der Atmungsorgane durch nicht näher bezeichnete exogene Substanz	J96.91	Respiratorische Insuffizienz, nicht näher bezeichnet: Typ II [hyperkapnisch]
J80.01	Atemnotsyndrom des Erwachsenen [ARDS]: Mildes Atemnotsyndrom des Erwachsenen [ARDS]	J96.99	Respiratorische Insuffizienz, nicht näher bezeichnet: Typ nicht näher bezeichnet
J80.02	Atemnotsyndrom des Erwachsenen [ARDS]: Moderates Atemnotsyndrom des Erwachsenen [ARDS]	J98.0	Krankheiten der Bronchien, anderenorts nicht klassifiziert
J80.03	Atemnotsyndrom des Erwachsenen [ARDS]: Schweres Atemnotsyndrom des Erwachsenen [ARDS]	J98.10	Dystelektase
J80.09	Atemnotsyndrom des Erwachsenen [ARDS]: Atemnotsyndrom des Erwachsenen [ARDS], Schweregrad nicht näher bezeichnet	J98.11	Partielle Atelektase
J82	Eosinophiles Lungeninfiltrat, anderenorts nicht klassifiziert	J98.12	Totalatelektase
J84.0	Alveoläre und parietoalveoläre Krankheitszustände	J98.18	Sonstiger und nicht näher bezeichneter Lungenkollaps
J84.1	Sonstige interstitielle Lungenkrankheiten mit Fibrose	J98.2	Interstitielles Emphysem
J84.8	Sonstige näher bezeichnete interstitielle Lungenkrankheiten	J98.3	Kompensatorisches Emphysem
J84.9	Interstitielle Lungenkrankheit, nicht näher bezeichnet	J98.4	Sonstige Veränderungen der Lunge
J85.0	Gangrän und Nekrose der Lunge	J98.50	Mediastinitis
J85.1	Abszess der Lunge mit Pneumonie	J98.58	Sonstige Krankheiten des Mediastinums, anderenorts nicht klassifiziert
J85.2	Abszess der Lunge ohne Pneumonie	J98.6	Krankheiten des Zwerchfells
J85.3	Abszess des Mediastinums	J98.7	Infektion der Atemwege, anderenorts nicht klassifiziert
J86.0	Pyothorax mit Fistel	J98.8	Sonstige näher bezeichnete Krankheiten der Atemwege
J86.9	Pyothorax ohne Fistel	J98.9	Atemwegskrankheit, nicht näher bezeichnet
J90	Pleuraerguss, anderenorts nicht klassifiziert	J99.0	Lungenkrankheit bei seropositiver chronischer Polyarthritits {M05.1-}
J91	Pleuraerguss bei anderenorts klassifizierten Krankheiten	J99.1	Krankheiten der Atemwege bei sonstigen diffusen Bindegewebskrankheiten
J92.0	Pleuraplaques mit Nachweis von Asbest	J99.21	Stadium 1 der chronischen Lungen-Graft-versus-Host-Krankheit {T86.06}
J92.9	Pleuraplaques ohne Nachweis von Asbest	J99.22	Stadium 2 der chronischen Lungen-Graft-versus-Host-Krankheit {T86.07}
J93.0	Spontaner Spannungspneumothorax	J99.23	Stadium 3 der chronischen Lungen-Graft-versus-Host-Krankheit {T86.07}
J93.1	Sonstiger Spontanpneumothorax	J99.8	Krankheiten der Atemwege bei sonstigen anderenorts klassifizierten Krankheiten
J93.8	Sonstiger Pneumothorax	M05.10	Lungenmanifestation der seropositiven chronischen Polyarthritits {J99.0}: Mehrere Lokalisationen
J93.9	Pneumothorax, nicht näher bezeichnet	M05.11	Lungenmanifestation der seropositiven chronischen Polyarthritits {J99.0}: Schulterregion
J94.0	Chylöser (Pleura-) Erguss	M05.12	Lungenmanifestation der seropositiven chronischen Polyarthritits {J99.0}: Oberarm
J94.1	Fibrothorax	M05.13	Lungenmanifestation der seropositiven chronischen Polyarthritits {J99.0}: Unterarm
J94.2	Hämatothorax	M05.14	Lungenmanifestation der seropositiven chronischen Polyarthritits {J99.0}: Hand
J94.8	Sonstige näher bezeichnete Krankheitszustände der Pleura	M05.15	Lungenmanifestation der seropositiven chronischen Polyarthritits {J99.0}: Beckenregion und Oberschenkel
J94.9	Pleurakrankheit, nicht näher bezeichnet		
J95.0	Funktionsstörung eines Tracheostomas		
J95.1	Akute pulmonale Insuffizienz nach Thoraxoperation		
J95.2	Akute pulmonale Insuffizienz nach nicht am Thorax vorgenommener Operation		
J95.3	Chronische pulmonale Insuffizienz nach Operation		
J95.4	Mendelson-Syndrom		
J95.5	Subglottische Stenose nach medizinischen Maßnahmen		
J95.80	Iatrogenes Pneumothorax		

M05.16	Lungenmanifestation der seropositiven chronischen Polyarthritits {J99.0}: Unterschenkel	R09.8	Sonstige näher bezeichnete Symptome, die das Kreislaufsystem und das Atmungssystem betreffen
M05.17	Lungenmanifestation der seropositiven chronischen Polyarthritits {J99.0}: Knöchel und Fuß	R68.3	
M05.18	Lungenmanifestation der seropositiven chronischen Polyarthritits {J99.0}: Sonstige	R76.1	Trommelschlegelfinger
M05.19	Lungenmanifestation der seropositiven chronischen Polyarthritits {J99.0}: Nicht näher bezeichnete Lokalisation	R91	Abnorme Reaktion auf Tuberkulintest
M94.0	Tietze-Syndrom	R94.2	Abnorme Befunde bei der bildgebenden Diagnostik der Lunge
M96.81	Instabiler Thorax nach thoraxchirurgischem Eingriff	S11.02	Abnorme Ergebnisse von Lungenfunktionsprüfungen
P22.8	Sonstige Atemnot [Respiratory distress] beim Neugeborenen	S22.20	Offene Wunde: Trachea, Pars cervicalis
P22.9	Atemnot [Respiratory distress] beim Neugeborenen, nicht näher bezeichnet	S22.21	Fraktur des Sternums: Nicht näher bezeichnet
P24.0	Mekoniumaspiration durch das Neugeborene	S22.22	Fraktur des Sternums: Manubrium sterni
P27.0	Mikity-Wilson-Syndrom	S22.23	Fraktur des Sternums: Corpus sterni
P27.1	Bronchopulmonale Dysplasie mit Ursprung in der Perinatalperiode	S22.31	Fraktur des Sternums: Processus xiphoideus
P27.8	Sonstige chronische Atemwegskrankheiten mit Ursprung in der Perinatalperiode	S22.32	Fraktur der ersten Rippe
P27.9	Nicht näher bezeichnete chronische Atemwegskrankheit mit Ursprung in der Perinatalperiode	S22.40	Fraktur einer sonstigen Rippe
P28.2	Zyanoseanfalle beim Neugeborenen	S22.41	Rippenserienfraktur: Nicht näher bezeichnet
P28.3	Primäre Schlafapnoe beim Neugeborenen	S22.42	Rippenserienfraktur: Mit Beteiligung der ersten Rippe
P28.4	Sonstige Apnoe beim Neugeborenen	S22.43	Rippenserienfraktur: Mit Beteiligung von zwei Rippen
P28.5	Respiratorisches Versagen beim Neugeborenen	S22.44	Rippenserienfraktur: Mit Beteiligung von drei Rippen
P28.8	Sonstige näher bezeichnete Störungen der Atmung beim Neugeborenen	S22.5	Rippenserienfraktur: Mit Beteiligung von vier und mehr Rippen
Q33.0	Angeborene Zystenlunge	S23.2	Instabiler Thorax
Q33.1	Akzessorischer Lungenlappen	S23.4	Luxation sonstiger und nicht näher bezeichneter Teile des Thorax
Q33.2	Lungensequestration (angeboren)	S27.0	Verstauchung und Zerrung der Rippen und des Sternums
Q33.3	Agenesie der Lunge	S27.1	Traumatischer Pneumothorax
Q33.4	Angeborene Bronchiektasie	S27.2	Traumatischer Hämatothorax
Q33.5	Ektopisches Gewebe in der Lunge (angeboren)	S27.31	Traumatischer Hämato-pneumothorax
Q33.6	Hypoplasie und Dysplasie der Lunge	S27.32	Prellung und Hämatom der Lunge
Q33.8	Sonstige angeborene Fehlbildungen der Lunge	S27.38	Rissverletzung der Lunge
Q33.9	Angeborene Fehlbildung der Lunge, nicht näher bezeichnet	S27.4	Sonstige und nicht näher bezeichnete Verletzungen der Lunge
Q34.0	Anomalie der Pleura	S27.5	Verletzung eines Bronchus
Q34.1	Angeborene Mediastinalzyste	S27.6	Verletzung der Trachea, Pars thoracica
Q34.8	Sonstige näher bezeichnete angeborene Fehlbildungen des Atmungssystems	S27.81	Verletzung der Pleura
Q34.9	Angeborene Fehlbildung des Atmungssystems, nicht näher bezeichnet	S27.82	Verletzung: Zwerchfell
Q67.6	Pectus excavatum	S27.84	Verletzung: Ductus thoracicus
Q67.7	Pectus carinatum	S27.88	Verletzung: Thymus
Q76.6	Sonstige angeborene Fehlbildungen der Rippen	S43.6	Verletzung: Sonstige näher bezeichnete intrathorakale Organe und Strukturen
Q76.7	Angeborene Fehlbildung des Sternums	T17.4	Verstauchung und Zerrung des Sternoklavikulargelenkes
Q79.0	Angeborene Zwerchfellhernie	T17.5	Fremdkörper in der Trachea
Q79.1	Sonstige angeborene Fehlbildungen des Zwerchfells	T17.8	Fremdkörper im Bronchus
R04.2	Hämoptoe	T17.8	Fremdkörper an sonstigen und mehreren Lokalisationen der Atemwege
R04.8	Blutung aus sonstigen Lokalisationen in den Atemwegen	T17.9	Fremdkörper in den Atemwegen, Teil nicht näher bezeichnet
R04.9	Blutung aus den Atemwegen, nicht näher bezeichnet	T27.0	Verbrennung des Kehlkopfes und der Trachea
R05	Husten	T27.1	Verbrennung des Kehlkopfes und der Trachea mit Beteiligung der Lunge
R06.0	Dyspnoe	T27.4	Verätzung des Kehlkopfes und der Trachea
R06.1	Stridor	T27.5	Verätzung des Kehlkopfes und der Trachea mit Beteiligung der Lunge
R06.2	Ziehende Atmung	T79.0	Luftembolie (traumatisch)
R06.3	Periodische Atmung	T79.1	Fettembolie (traumatisch)
R06.4	Hyperventilation	T79.7	Traumatisches subkutanes Emphysem
R06.6	Singultus	T80.0	Luftembolie nach Infusion, Transfusion oder Injektion zu therapeutischen Zwecken
R06.80	Akutes lebensbedrohliches Ereignis im Säuglingsalter	T86.81	Versagen und Abstoßung: Lungentransplantat
R06.88	Sonstige und nicht näher bezeichnete Störungen der Atmung	U04.9	Schweres akutes respiratorisches Syndrom [SARS], nicht näher bezeichnet
R07.1	Brustschmerzen bei der Atmung	U07.1	COVID-19, Virus nachgewiesen
R09.0	Asphyxie	U07.2	COVID-19, Virus nicht nachgewiesen
R09.1	Pleuritis	U69.01	Anderenorts klassifizierte, im Krankenhaus erworbene Pneumonie, die mehr als 48 Stunden nach Aufnahme auftritt
R09.2	Atemstillstand		
R09.3	Abnormes Sputum		

U69.02	Anderenorts klassifizierte, im Krankenhaus erworbene Pneumonie, die entweder bei Aufnahme besteht oder innerhalb von 48 Stunden nach Aufnahme auftritt, bei bekannter, bis zu 28 Tage zurückliegender Hospitalisierung	U69.6	Sekundäre Schlüsselnummer zur Spezifizierung eines Hustens als chronisch idiopathisch und chronisch refraktär
U69.03	Anderenorts klassifizierte, im Krankenhaus erworbene Pneumonie, die entweder bei Aufnahme besteht oder innerhalb von 48 Stunden nach Aufnahme auftritt, bei bekannter, 29 bis zu 90 Tage zurückliegender Hospitalisierung	U99.0	Spezielle Verfahren zur Untersuchung auf SARS-CoV-2
U69.20	Influenza A/H1N1 Pandemie 2009 [Schweinegrippe]	Z03.0	Beobachtung bei Verdacht auf Tuberkulose
U69.21	Influenza A/H5N1 Epidemie [Vogelgrippe]	Z22.7	Latente Tuberkulose
		Z43.0	Versorgung eines Tracheostomas
		Z90.2	Verlust der Lunge [Teile der Lunge]
		Z94.2	Zustand nach Lungentransplantation
		Z94.3	Zustand nach Herz-Lungen-Transplantation

### Diagnose MDC04-1

A15.0	Lungentuberkulose, durch mikroskopische Untersuchung des Sputums gesichert, mit oder ohne Nachweis durch Kultur oder molekularbiologische Verfahren	A15.7	Primäre Tuberkulose der Atmungsorgane, bakteriologisch, molekularbiologisch oder histologisch gesichert
A15.1	Lungentuberkulose, nur durch Kultur gesichert	A15.8	Sonstige Tuberkulose der Atmungsorgane, bakteriologisch, molekularbiologisch oder histologisch gesichert
A15.2	Lungentuberkulose, histologisch gesichert		
A15.3	Lungentuberkulose, durch sonstige und nicht näher bezeichnete Untersuchungsverfahren gesichert	A15.9	Nicht näher bezeichnete Tuberkulose der Atmungsorgane, bakteriologisch, molekularbiologisch oder histologisch gesichert
A15.4	Tuberkulose der intrathorakalen Lymphknoten, bakteriologisch, molekularbiologisch oder histologisch gesichert	A19.0	Akute Miliartuberkulose einer einzelnen näher bezeichneten Lokalisation
A15.5	Tuberkulose des Larynx, der Trachea und der Bronchien, bakteriologisch, molekularbiologisch oder histologisch gesichert	A19.1	Akute Miliartuberkulose mehrerer Lokalisationen
A15.6	Tuberkulöse Pleuritis, bakteriologisch, molekularbiologisch oder histologisch gesichert	A19.2	Akute Miliartuberkulose, nicht näher bezeichnet

### Diagnose MDC04-2

C26.1	Bösartige Neubildung: Milz	C79.86	Sekundäre bösartige Neubildung des Bindegewebes und anderer Weichteilgewebe der Extremitäten
C37	Bösartige Neubildung des Thymus	C79.88	Sekundäre bösartige Neubildung sonstiger näher bezeichneter Lokalisationen
C46.3	Kaposi-Sarkom der Lymphknoten	C79.9	Sekundäre bösartige Neubildung nicht näher bezeichneter Lokalisation
C76.4	Bösartige Neubildung ungenau bezeichneter Lokalisationen: Obere Extremität	C80.0	Bösartige Neubildung, primäre Lokalisation unbekannt, so bezeichnet
C76.5	Bösartige Neubildung ungenau bezeichneter Lokalisationen: Untere Extremität	C80.9	Bösartige Neubildung, nicht näher bezeichnet
C76.7	Bösartige Neubildung: Sonstige ungenau bezeichnete Lokalisationen	C81.0	Noduläres lymphozytenprädominantes Hodgkin-Lymphom
C76.8	Bösartige Neubildung: Sonstige und ungenau bezeichnete Lokalisationen, mehrere Teilbereiche überlappend	C81.1	Nodulär-sklerosierendes (klassisches) Hodgkin-Lymphom
C77.0	Sekundäre und nicht näher bezeichnete bösartige Neubildung: Lymphknoten des Kopfes, des Gesichtes und des Halses	C81.2	Gemischtzelliges (klassisches) Hodgkin-Lymphom
C77.1	Sekundäre und nicht näher bezeichnete bösartige Neubildung: Intrathorakale Lymphknoten	C81.3	Lymphozytenarmes (klassisches) Hodgkin-Lymphom
C77.2	Sekundäre und nicht näher bezeichnete bösartige Neubildung: Intraabdominale Lymphknoten	C81.4	Lymphozytenreiches (klassisches) Hodgkin-Lymphom
C77.3	Sekundäre und nicht näher bezeichnete bösartige Neubildung: Axilläre Lymphknoten und Lymphknoten der oberen Extremität	C81.7	Sonstige Typen des (klassischen) Hodgkin-Lymphoms
C77.4	Sekundäre und nicht näher bezeichnete bösartige Neubildung: Inguinale Lymphknoten und Lymphknoten der unteren Extremität	C81.9	Hodgkin-Lymphom, nicht näher bezeichnet
C77.5	Sekundäre und nicht näher bezeichnete bösartige Neubildung: Intrapelvine Lymphknoten	C82.0	Follikuläres Lymphom Grad I
C77.8	Sekundäre und nicht näher bezeichnete bösartige Neubildung: Lymphknoten mehrerer Regionen	C82.1	Follikuläres Lymphom Grad II
C77.9	Sekundäre und nicht näher bezeichnete bösartige Neubildung: Lymphknoten, nicht näher bezeichnet	C82.2	Follikuläres Lymphom Grad III, nicht näher bezeichnet
C79.83	Sekundäre bösartige Neubildung des Perikards	C82.3	Follikuläres Lymphom Grad IIIa
C79.85	Sekundäre bösartige Neubildung des Bindegewebes und anderer Weichteilgewebe des Halses	C82.4	Follikuläres Lymphom Grad IIIb
		C82.5	Diffuses Follikelzentrumslymphom
		C82.6	Kutanes Follikelzentrumslymphom
		C82.7	Sonstige Typen des follikulären Lymphoms
		C82.9	Follikuläres Lymphom, nicht näher bezeichnet
		C83.0	Kleinzelliges B-Zell-Lymphom
		C83.1	Mantelzell-Lymphom
		C83.3	Diffuses großzelliges B-Zell-Lymphom
		C83.5	Lymphoblastisches Lymphom
		C83.7	Burkitt-Lymphom

C83.8	Sonstige nicht folliculäre Lymphome	C91.11	Chronische lymphatische Leukämie vom B-Zell-Typ [CLL]: In kompletter Remission
C83.9	Nicht folliculäres Lymphom, nicht näher bezeichnet	C91.30	Prolymphozytäre Leukämie vom B-Zell-Typ: Ohne Angabe einer kompletten Remission
C84.0	Mycosis fungoides	C91.31	Prolymphozytäre Leukämie vom B-Zell-Typ: In kompletter Remission
C84.1	Sézary-Syndrom	C91.40	Haarzellenleukämie: Ohne Angabe einer kompletten Remission
C84.4	Peripheres T-Zell-Lymphom, nicht spezifiziert	C91.41	Haarzellenleukämie: In kompletter Remission
C84.5	Sonstige reifzellige T/NK-Zell-Lymphome	C91.50	Adulte(s) T-Zell-Lymphom/Leukämie (HTLV-1-assoziiert): Ohne Angabe einer kompletten Remission
C84.6	Anaplastisches großzelliges Lymphom, ALK-positiv	C91.51	Adulte(s) T-Zell-Lymphom/Leukämie (HTLV-1-assoziiert): In kompletter Remission
C84.7	Anaplastisches großzelliges Lymphom, ALK-negativ	C91.60	Prolymphozyten-Leukämie vom T-Zell-Typ: Ohne Angabe einer kompletten Remission
C84.8	Kutanes T-Zell-Lymphom, nicht näher bezeichnet	C91.61	Prolymphozyten-Leukämie vom T-Zell-Typ: In kompletter Remission
C84.9	Reifzelliges T/NK-Zell-Lymphom, nicht näher bezeichnet	C91.70	Sonstige lymphatische Leukämie: Ohne Angabe einer kompletten Remission
C85.1	B-Zell-Lymphom, nicht näher bezeichnet	C91.71	Sonstige lymphatische Leukämie: In kompletter Remission
C85.2	Mediastinales (thymisches) großzelliges B-Zell-Lymphom	C91.80	Reifzellige B-ALL vom Burkitt-Typ: Ohne Angabe einer kompletten Remission
C85.7	Sonstige näher bezeichnete Typen des Non-Hodgkin-Lymphoms	C91.81	Reifzellige B-ALL vom Burkitt-Typ: In kompletter Remission
C85.9	Non-Hodgkin-Lymphom, nicht näher bezeichnet	C91.90	Lymphatische Leukämie, nicht näher bezeichnet: Ohne Angabe einer kompletten Remission
C86.0	Extranodales NK/T-Zell-Lymphom, nasaler Typ	C91.91	Lymphatische Leukämie, nicht näher bezeichnet: In kompletter Remission
C86.1	Hepatosplenisches T-Zell-Lymphom	C92.00	Akute myeloblastische Leukämie [AML]: Ohne Angabe einer kompletten Remission
C86.2	T-Zell-Lymphom vom Enteropathie-Typ	C92.01	Akute myeloblastische Leukämie [AML]: In kompletter Remission
C86.3	Subkutanes pannikulitisches T-Zell-Lymphom	C92.10	Chronische myeloische Leukämie [CML], BCR/ABL-positiv: Ohne Angabe einer kompletten Remission
C86.4	Blastisches NK-Zell-Lymphom	C92.11	Chronische myeloische Leukämie [CML], BCR/ABL-positiv: In kompletter Remission
C86.5	Angioimmunoblastisches T-Zell-Lymphom	C92.20	Atypische chronische myeloische Leukämie, BCR/ABL-negativ: Ohne Angabe einer kompletten Remission
C86.6	Primäre kutane CD30-positive T-Zell-Proliferationen	C92.21	Atypische chronische myeloische Leukämie, BCR/ABL-negativ: In kompletter Remission
C88.00	Makroglobulinämie Waldenström: Ohne Angabe einer kompletten Remission	C92.30	Myelosarkom: Ohne Angabe einer kompletten Remission
C88.01	Makroglobulinämie Waldenström: In kompletter Remission	C92.31	Myelosarkom: In kompletter Remission
C88.20	Sonstige Schwerkettenkrankheit: Ohne Angabe einer kompletten Remission	C92.40	Akute Promyelozyten-Leukämie [PCL]: Ohne Angabe einer kompletten Remission
C88.21	Sonstige Schwerkettenkrankheit: In kompletter Remission	C92.41	Akute Promyelozyten-Leukämie [PCL]: In kompletter Remission
C88.30	Immunproliferative Dünndarmkrankheit: Ohne Angabe einer kompletten Remission	C92.50	Akute myelomonozytäre Leukämie: Ohne Angabe einer kompletten Remission
C88.31	Immunproliferative Dünndarmkrankheit: In kompletter Remission	C92.51	Akute myelomonozytäre Leukämie: In kompletter Remission
C88.40	Extranodales Marginalzonen-B-Zell-Lymphom des Mukosa-assoziierten lymphatischen Gewebes [MALT-Lymphom]: Ohne Angabe einer kompletten Remission	C92.60	Akute myeloische Leukämie mit 11q23-Abnormität: Ohne Angabe einer kompletten Remission
C88.41	Extranodales Marginalzonen-B-Zell-Lymphom des Mukosa-assoziierten lymphatischen Gewebes [MALT-Lymphom]: In kompletter Remission	C92.61	Akute myeloische Leukämie mit 11q23-Abnormität: In kompletter Remission
C88.70	Sonstige bösartige immunproliferative Krankheiten: Ohne Angabe einer kompletten Remission	C92.70	Sonstige myeloische Leukämie: Ohne Angabe einer kompletten Remission
C88.71	Sonstige bösartige immunproliferative Krankheiten: In kompletter Remission	C92.71	Sonstige myeloische Leukämie: In kompletter Remission
C88.90	Bösartige immunproliferative Krankheit, nicht näher bezeichnet: Ohne Angabe einer kompletten Remission	C92.80	Akute myeloische Leukämie mit multilineärer Dysplasie: Ohne Angabe einer kompletten Remission
C88.91	Bösartige immunproliferative Krankheit, nicht näher bezeichnet: In kompletter Remission	C92.81	Akute myeloische Leukämie mit multilineärer Dysplasie: In kompletter Remission
C90.00	Multiples Myelom: Ohne Angabe einer kompletten Remission	C92.90	Myeloische Leukämie, nicht näher bezeichnet: Ohne Angabe einer kompletten Remission
C90.01	Multiples Myelom: In kompletter Remission	C92.91	Myeloische Leukämie, nicht näher bezeichnet: In kompletter Remission
C90.10	Plasmazellenleukämie: Ohne Angabe einer kompletten Remission		
C90.11	Plasmazellenleukämie: In kompletter Remission		
C90.20	Extramedulläres Plasmozytom: Ohne Angabe einer kompletten Remission		
C90.21	Extramedulläres Plasmozytom: In kompletter Remission		
C90.30	Solitäres Plasmozytom: Ohne Angabe einer kompletten Remission		
C90.31	Solitäres Plasmozytom: In kompletter Remission		
C91.00	Akute lymphatische Leukämie [ALL]: Ohne Angabe einer kompletten Remission		
C91.01	Akute lymphatische Leukämie [ALL]: In kompletter Remission		
C91.10	Chronische lymphatische Leukämie vom B-Zell-Typ [CLL]: Ohne Angabe einer kompletten Remission		



C93.00	Akute Monoblasten-/Monozytenleukämie: Ohne Angabe einer kompletten Remission	C96.8	Histiozytisches Sarkom
C93.01	Akute Monoblasten-/Monozytenleukämie: In kompletter Remission	C96.9	Bösartige Neubildung des lymphatischen, blutbildenden und verwandten Gewebes, nicht näher bezeichnet
C93.10	Chronische myelomonozytäre Leukämie: Ohne Angabe einer kompletten Remission	C97	Bösartige Neubildungen als Primärtumoren an mehreren Lokalisationen
C93.11	Chronische myelomonozytäre Leukämie: In kompletter Remission	D09.3	Carcinoma in situ: Schilddrüse und sonstige endokrine Drüsen
C93.30	Juvenile myelomonozytäre Leukämie: Ohne Angabe einer kompletten Remission	D09.7	Carcinoma in situ sonstiger näher bezeichneter Lokalisationen
C93.31	Juvenile myelomonozytäre Leukämie: In kompletter Remission	D09.9	Carcinoma in situ, nicht näher bezeichnet
C93.70	Sonstige Monozytenleukämie: Ohne Angabe einer kompletten Remission	D19.7	Gutartige Neubildung: Mesotheliales Gewebe an sonstigen Lokalisationen
C93.71	Sonstige Monozytenleukämie: In kompletter Remission	D19.9	Gutartige Neubildung: Mesotheliales Gewebe, nicht näher bezeichnet
C93.90	Monozytenleukämie, nicht näher bezeichnet: Ohne Angabe einer kompletten Remission	D36.7	Gutartige Neubildung: Sonstige näher bezeichnete Lokalisationen
C93.91	Monozytenleukämie, nicht näher bezeichnet: In kompletter Remission	D36.9	Gutartige Neubildung an nicht näher bezeichneter Lokalisation
C94.00	Akute Erythroleukämie: Ohne Angabe einer kompletten Remission	D45	Polycythaemia vera
C94.01	Akute Erythroleukämie: In kompletter Remission	D46.0	Refraktäre Anämie ohne Ringsideroblasten, so bezeichnet
C94.20	Akute Megakaryoblastenleukämie: Ohne Angabe einer kompletten Remission	D46.1	Refraktäre Anämie mit Ringsideroblasten
C94.21	Akute Megakaryoblastenleukämie: In kompletter Remission	D46.2	Refraktäre Anämie mit Blastenüberschuss [RAEB]
C94.30	Mastzellenleukämie: Ohne Angabe einer kompletten Remission	D46.4	Refraktäre Anämie, nicht näher bezeichnet
C94.31	Mastzellenleukämie: In kompletter Remission	D46.5	Refraktäre Anämie mit Mehrlinien-Dysplasie
C94.40	Akute Panmyelose mit Myelofibrose: Ohne Angabe einer kompletten Remission	D46.6	Myelodysplastisches Syndrom mit isolierter del(5q)-Chromosomenanomalie
C94.41	Akute Panmyelose mit Myelofibrose: In kompletter Remission	D46.7	Sonstige myelodysplastische Syndrome
C94.60	Myelodysplastische und myeloproliferative Krankheit, nicht klassifizierbar: Ohne Angabe einer kompletten Remission	D46.9	Myelodysplastisches Syndrom, nicht näher bezeichnet
C94.61	Myelodysplastische und myeloproliferative Krankheit, nicht klassifizierbar: In kompletter Remission	D47.0	Histiozyten- und Mastzelltumor unsicheren oder unbekanntem Verhaltens
C94.70	Sonstige näher bezeichnete Leukämien: Ohne Angabe einer kompletten Remission	D47.1	Chronische myeloproliferative Krankheit
C94.71	Sonstige näher bezeichnete Leukämien: In kompletter Remission	D47.3	Essentielle (hämorrhagische) Thrombozythämie
C94.8	Blastenkrise bei chronischer myeloischer Leukämie [CML]	D47.4	Osteomyelofibrose
C95.00	Akute Leukämie nicht näher bezeichneten Zelltyps: Ohne Angabe einer kompletten Remission	D47.5	Chronische Eosinophilen-Leukämie [Hypereosinophiles Syndrom]
C95.01	Akute Leukämie nicht näher bezeichneten Zelltyps: In kompletter Remission	D47.7	Sonstige näher bezeichnete Neubildungen unsicheren oder unbekanntem Verhaltens des lymphatischen, blutbildenden und verwandten Gewebes
C95.10	Chronische Leukämie nicht näher bezeichneten Zelltyps: Ohne Angabe einer kompletten Remission	D47.9	Neubildung unsicheren oder unbekanntem Verhaltens des lymphatischen, blutbildenden und verwandten Gewebes, nicht näher bezeichnet
C95.11	Chronische Leukämie nicht näher bezeichneten Zelltyps: In kompletter Remission	D48.7	Neubildung unsicheren oder unbekanntem Verhaltens: Sonstige näher bezeichnete Lokalisationen
C95.70	Sonstige Leukämie nicht näher bezeichneten Zelltyps: Ohne Angabe einer kompletten Remission	D48.9	Neubildung unsicheren oder unbekanntem Verhaltens, nicht näher bezeichnet
C95.71	Sonstige Leukämie nicht näher bezeichneten Zelltyps: In kompletter Remission	D76.1	Hämophagozytäre Lymphohistiozytose
C95.90	Leukämie, nicht näher bezeichnet: Ohne Angabe einer kompletten Remission	D76.2	Hämophagozytäres Syndrom bei Infektionen
C95.91	Leukämie, nicht näher bezeichnet: In kompletter Remission	D76.4	Zytokinfreisetzungssyndrom [cytokine release syndrome]
C96.0	Multifokale und multisystemische (disseminierte) Langerhans-Zell-Histiozytose [Abt-Letterer-Siwe-Krankheit]	D89.1	Kryoglobulinämie
C96.2	Bösartiger Mastzelltumor	Q85.8	Sonstige Phakomatosen, anderenorts nicht klassifiziert
C96.4	Sarkom der dendritischen Zellen (akzessorische Zellen)	Q85.9	Phakomatose, nicht näher bezeichnet
C96.7	Sonstige näher bezeichnete bösartige Neubildungen des lymphatischen, blutbildenden und verwandten Gewebes	R77.0	Veränderungen der Albumine
		R77.1	Veränderungen der Globuline
		R77.2	Veränderungen des Alpha-Fetoproteins
		R77.80	Veränderung des prostataspezifischen Antigens [PSA]
		R77.88	Sonstige näher bezeichnete Veränderungen der Plasmaproteine
		R77.9	Veränderung eines Plasmaproteins, nicht näher bezeichnet
		U69.50	Lymphknoten des Kopfes, des Gesichtes und des Halses
		U69.51	Intrathorakale Lymphknoten
		U69.52	Intraabdominale Lymphknoten

U69.53	Axilläre Lymphknoten und Lymphknoten der oberen Extremität	Z85.2	Bösartige Neubildung anderer Atmungs- und intrathorakaler Organe in der Eigenanamnese
U69.54	Inguinale Lymphknoten und Lymphknoten der unteren Extremität	Z85.3	Bösartige Neubildung der Brustdrüse [Mamma] in der Eigenanamnese
U69.55	Intrapelvine Lymphknoten	Z85.4	Bösartige Neubildung der Genitalorgane in der Eigenanamnese
Z03.1	Beobachtung bei Verdacht auf bösartige Neubildung	Z85.5	Bösartige Neubildung der Harnorgane in der Eigenanamnese
Z51.0	Strahlentherapie-Sitzung	Z85.6	Leukämie in der Eigenanamnese
Z51.1	Chemotherapie-Sitzung wegen bösartiger Neubildung	Z85.7	Andere bösartige Neubildungen des lymphatischen, blutbildenden oder verwandten Gewebes in der Eigenanamnese
Z51.2	Andere Chemotherapie	Z85.8	Bösartige Neubildungen sonstiger Organe oder Systeme in der Eigenanamnese
Z51.82	Kombinierte Strahlen- und Chemotherapiesitzung wegen bösartiger Neubildung	Z85.9	Bösartige Neubildung in der Eigenanamnese, nicht näher bezeichnet
Z85.0	Bösartige Neubildung der Verdauungsorgane in der Eigenanamnese		
Z85.1	Bösartige Neubildung der Trachea, der Bronchien oder der Lunge in der Eigenanamnese		

### Diagnose MDC04-3

C33	Bösartige Neubildung der Trachea	C76.1	Bösartige Neubildung ungenau bezeichneter Lokalisationen: Thorax
C34.0	Bösartige Neubildung: Hauptbronchus	C78.0	Sekundäre bösartige Neubildung der Lunge
C34.1	Bösartige Neubildung: Oberlappen (-Bronchus)	C78.1	Sekundäre bösartige Neubildung des Mediastinums
C34.2	Bösartige Neubildung: Mittellappen (-Bronchus)	C78.2	Sekundäre bösartige Neubildung der Pleura
C34.3	Bösartige Neubildung: Unterlappen (-Bronchus)	C78.3	Sekundäre bösartige Neubildung sonstiger und nicht näher bezeichneter Atmungsorgane
C34.8	Bösartige Neubildung: Bronchus und Lunge, mehrere Teilbereiche überlappend	D02.1	Carcinoma in situ: Trachea
C34.9	Bösartige Neubildung: Bronchus oder Lunge, nicht näher bezeichnet	D02.2	Carcinoma in situ: Bronchus und Lunge
C38.1	Bösartige Neubildung: Vorderes Mediastinum	D02.3	Carcinoma in situ: Sonstige Teile des Atmungssystems
C38.2	Bösartige Neubildung: Hinteres Mediastinum	D02.4	Carcinoma in situ: Atmungssystem, nicht näher bezeichnet
C38.3	Bösartige Neubildung: Mediastinum, Teil nicht näher bezeichnet	D38.1	Neubildung unsicheren oder unbekanntem Verhaltens: Trachea, Bronchus und Lunge
C38.4	Bösartige Neubildung: Pleura	D38.2	Neubildung unsicheren oder unbekanntem Verhaltens: Pleura
C38.8	Bösartige Neubildung: Herz, Mediastinum und Pleura, mehrere Teilbereiche überlappend	D38.3	Neubildung unsicheren oder unbekanntem Verhaltens: Mediastinum
C39.8	Bösartige Neubildung: Atmungsorgane und sonstige intrathorakale Organe, mehrere Teilbereiche überlappend	D38.4	Neubildung unsicheren oder unbekanntem Verhaltens: Thymus
C39.9	Bösartige Neubildung: Ungenau bezeichnete Lokalisationen des Atmungssystems	D38.5	Neubildung unsicheren oder unbekanntem Verhaltens: Sonstige Atmungsorgane
C45.0	Mesotheliom der Pleura	D38.6	Neubildung unsicheren oder unbekanntem Verhaltens: Atmungsorgan, nicht näher bezeichnet
C47.3	Bösartige Neubildung: Periphere Nerven des Thorax		
C49.3	Bösartige Neubildung: Bindegewebe und andere Weichteilgewebe des Thorax		

### Prozedur MDC04-4

93.9G.21	Maskenüberdrucktherapie, CPAP, Kontrolle und Optimierung einer bestehenden Einstellung, innerhalb von 3 Tagen	93.9G.41	Maskenüberdrucktherapie, BiPAP, Kontrolle und Optimierung einer bestehenden Einstellung, innerhalb von 3 Tagen
93.9G.22	Maskenüberdrucktherapie, CPAP, Kontrolle und Optimierung einer bestehenden Einstellung, über mehr als 3 Tage	93.9G.42	Maskenüberdrucktherapie, BiPAP, Kontrolle und Optimierung einer bestehenden Einstellung, über mehr als 3 Tage

### Prozedur MDC04-5

89.17.10	Polysomnographie	89.17.11	Kardiorespiratorische Polygraphie
----------	------------------	----------	-----------------------------------

### Prozedur MDC04-6

33.22	Flexible Tracheobronchoskopie	33.24.10	Tracheobronchoskopie (flexible) (starr) mit Bürste zur Sekret- oder Probenentnahme
33.23.11	Tracheobronchoskopie mit starrem Bronchoskop	33.24.11	Tracheobronchoskopie (flexible) (starr) mit bronchoalveolärer Lavage
33.23.13	Fluoreszenztracheobronchoskopie	33.24.12	Tracheobronchoskopie (flexible) (starr) mit Bürstenzytologie der Lunge
33.23.14	Tracheobronchoskopie mit Ballonkatheter zur Messung kollateraler Ventilation	33.24.13	Tracheobronchoskopie (flexible) (starr) mit (Exzisions-) Biopsie
33.23.99	Sonstige Tracheobronchoskopie, sonstige		
33.24.00	Geschlossene [endoskopische] Bronchusbiopsie, n.n.bez.		

33.24.14	Tracheobronchoskopie (flexible) (starr) mit transbronchiale Nadelaspiration	33.94.00	Implantation eines Markers oder Tracers an Lunge und Bronchus, n.n.bez.
33.24.16	Tracheobronchoskopie mit Kryobiopsie	33.94.09	Implantation eines Markers oder Tracers an Lunge und Bronchus, sonstige
33.24.99	Geschlossene [endoskopische] Bronchusbiopsie, sonstige	33.94.11	Implantation eines Markers oder Tracers zur Lokalisation bzw. Steuerung der therapeutischen Intervention an Lunge und Bronchus, perkutan
33.26.00	Geschlossene [perkutane] [Nadel-] Lungenbiopsie, n.n.bez.	33.94.12	Implantation eines Markers oder Tracers zur Lokalisation bzw. Steuerung der therapeutischen Intervention an Lunge und Bronchus, bronchoskopisch
33.26.11	Transthorakale Lungenbiopsie [TTL], mit Feinnadelaspiration	88.73.20	Transbronchiale Endosonographie
33.26.12	Transthorakale Lungenbiopsie [TTL], mit Stanzbiopsie ohne Clipmarkierung		
33.26.13	Transthorakale Lungenbiopsie [TTL], mit Stanzbiopsie mit Clipmarkierung		
33.26.99	Geschlossene [perkutane] [Nadel-] Lungenbiopsie, sonstige		

**DRG E01****Revisionseingriffe, beidseitige Lobektomie, Strahlentherapie mit operativem Eingriff oder mit Beatmung > 24 Stunden, oder ASD Verschluss**

Mindestens eine Prozedur in Tabelle E01-1 oder Beidseitige Prozedur in Tabelle E01-2 oder (Prozedur in Tabelle E01-3 und mindestens eine Prozedur in Tabelle E01-4) oder (Prozedur in Tabelle E01-3 und Dauer der maschinellen Beatmung > 24 Stunden) oder Prozedur in Tabelle E01-5

**DRG E01A****Revisionseingriffe, beidseitige Lobektomie mit äusserst schweren CC, oder Strahlentherapie mit operativem Eingriff**

PCCL > 3 oder (Prozedur in Tabelle E01-3 und mindestens eine Prozedur in Tabelle E01-4)

**DRG E01B****Revisionseingriffe, beidseitige Lobektomie, Strahlentherapie mit Beatmung > 24 Stunden, ASD Verschluss****Prozedur E01-1**

- |  |  |
|--|--|
| 32.41.16 ↔ Lobektomie an der Lunge, thorakoskopisch, mit bronchoplastischer Erweiterung                              | 32.44.14 ↔ Bilobektomie an der Lunge, thorakoskopisch, mit bronchoplastischer sowie mit angioplastischer Erweiterung   |
| 32.41.18 ↔ Lobektomie an der Lunge, thorakoskopisch, mit bronchoplastischer sowie mit angioplastischer Erweiterung   | 32.44.22 ↔ Bilobektomie an der Lunge, offen chirurgisch, mit bronchoplastischer Erweiterung                            |
| 32.42.16 ↔ Lobektomie an der Lunge, offen chirurgisch, mit bronchoplastischer Erweiterung                            | 32.44.24 ↔ Bilobektomie an der Lunge, offen chirurgisch, mit bronchoplastischer sowie mit angioplastischer Erweiterung |
| 32.42.18 ↔ Lobektomie an der Lunge, offen chirurgisch, mit bronchoplastischer sowie mit angioplastischer Erweiterung | 32.6 ↔ Radikale Dissektion von Thoraxstrukturen  |
| 32.44.12 ↔ Bilobektomie an der Lunge, thorakoskopisch, mit bronchoplastischer Erweiterung                            | 34.03 ↔ Wiedereröffnung einer Thorakotomie   |

**Prozedur E01-2**

- |   |   |
|---|---|
| 32.31.11 ↔ Anatomische Segmentresektion der Lunge, thorakoskopisch, ohne bronchoplastische sowie ohne angioplastische Erweiterung   | 32.42.15 ↔ Lobektomie an der Lunge, offen chirurgisch, ohne bronchoplastische sowie ohne angioplastische Erweiterung            |
| 32.31.12 ↔ Anatomische Segmentresektion der Lunge, thorakoskopisch, mit bronchoplastischer Erweiterung                              | 32.42.16 ↔ Lobektomie an der Lunge, offen chirurgisch, mit bronchoplastischer Erweiterung                                       |
| 32.31.13 ↔ Anatomische Segmentresektion der Lunge, thorakoskopisch, mit angioplastischer Erweiterung                                | 32.42.17 ↔ Lobektomie an der Lunge, offen chirurgisch, mit angioplastischer Erweiterung   |
| 32.31.14 ↔ Anatomische Segmentresektion der Lunge, thorakoskopisch, mit bronchoplastischer sowie mit angioplastischer Erweiterung   | 32.42.18 ↔ Lobektomie an der Lunge, offen chirurgisch, mit bronchoplastischer sowie mit angioplastischer Erweiterung            |
| 32.32.11 ↔ Anatomische Segmentresektion der Lunge, offen chirurgisch, ohne bronchoplastische sowie ohne angioplastische Erweiterung | 32.43.11 ↔ Lobektomie an der Lunge, erweitert, thorakoskopisch, ohne bronchoplastische sowie ohne angioplastische Erweiterung   |
| 32.32.12 ↔ Anatomische Segmentresektion der Lunge, offen chirurgisch, mit bronchoplastischer Erweiterung                            | 32.43.12 ↔ Lobektomie an der Lunge, erweitert, thorakoskopisch, mit bronchoplastischer Erweiterung                              |
| 32.32.13 ↔ Anatomische Segmentresektion der Lunge, offen chirurgisch, mit angioplastischer Erweiterung                              | 32.43.13 ↔ Lobektomie an der Lunge, erweitert, thorakoskopisch, mit angioplastischer Erweiterung                                |
| 32.32.14 ↔ Anatomische Segmentresektion der Lunge, offen chirurgisch, mit bronchoplastischer sowie mit angioplastischer Erweiterung | 32.43.14 ↔ Lobektomie an der Lunge, erweitert, thorakoskopisch, mit bronchoplastischer sowie mit angioplastischer Erweiterung   |
| 32.39 ↔ Sonstige und nicht näher bezeichnete anatomische Segmentresektion der Lunge   | 32.43.21 ↔ Lobektomie an der Lunge, erweitert, offen chirurgisch, ohne bronchoplastische sowie ohne angioplastische Erweiterung |
| 32.40 ↔ Lobektomie an der Lunge, n.n.bez.   | 32.43.22 ↔ Lobektomie an der Lunge, erweitert, offen chirurgisch, mit bronchoplastischer Erweiterung                            |
| 32.41.15 ↔ Lobektomie an der Lunge, thorakoskopisch, ohne bronchoplastische sowie ohne angioplastische Erweiterung                  | 32.43.23 ↔ Lobektomie an der Lunge, erweitert, offen chirurgisch, mit angioplastischer Erweiterung                              |
| 32.41.16 ↔ Lobektomie an der Lunge, thorakoskopisch, mit bronchoplastischer Erweiterung   | 32.43.24 ↔ Lobektomie an der Lunge, erweitert, offen chirurgisch, mit bronchoplastischer sowie mit angioplastischer Erweiterung |
| 32.41.17 ↔ Lobektomie an der Lunge, thorakoskopisch, mit angioplastischer Erweiterung   | 32.44.11 ↔ Bilobektomie an der Lunge, thorakoskopisch, ohne bronchoplastische sowie ohne angioplastische Erweiterung            |
| 32.41.18 ↔ Lobektomie an der Lunge, thorakoskopisch, mit bronchoplastischer sowie mit angioplastischer Erweiterung                  | 32.44.12 ↔ Bilobektomie an der Lunge, thorakoskopisch, mit bronchoplastischer Erweiterung                                       |

- |  |  |
|--|--|
| 32.44.13 ↔ Bilobektomie an der Lunge, thorakoskopisch, mit angioplastischer Erweiterung                                | 32.44.22 ↔ Bilobektomie an der Lunge, offen chirurgisch, mit bronchoplastischer Erweiterung                            |
| 32.44.14 ↔ Bilobektomie an der Lunge, thorakoskopisch, mit bronchoplastischer sowie mit angioplastischer Erweiterung   | 32.44.23 ↔ Bilobektomie an der Lunge, offen chirurgisch, mit angioplastischer Erweiterung                              |
| 32.44.21 ↔ Bilobektomie an der Lunge, offen chirurgisch, ohne bronchoplastische sowie ohne angioplastische Erweiterung | 32.44.24 ↔ Bilobektomie an der Lunge, offen chirurgisch, mit bronchoplastischer sowie mit angioplastischer Erweiterung |
|  | 32.49 ↔ Lobektomie an der Lunge, sonstige  |

### Prozedur E01-3

- |  |  |
|--|--|
| 92.20 ↔ Infusion von flüssigem Radioisotop   | 92.24.30 ↔ Teleradiotherapie mit Photonen, hochkomplexe Radiotherapie mit spezialisierter Ausstattung  |
| 92.21.00 ↔ Oberflächenstrahlentherapie, n.n.bez.   | 92.25.00 ↔ Teleradiotherapie mit Elektronen, Linearbeschleuniger, n.n.bez.   |
| 92.21.01 ↔ Oberflächenstrahlentherapie, bis zu 2 Bestrahlungsfelder  | 92.25.01 ↔ Teleradiotherapie mit Elektronen, Linearbeschleuniger, Grossfeldbestrahlung   |
| 92.21.02 ↔ Oberflächenstrahlentherapie, mehr als 2 Bestrahlungsfelder  | 92.25.02 ↔ Teleradiotherapie mit Elektronen, Linearbeschleuniger, Halbkörperbestrahlung  |
| 92.22.00 ↔ Orthovoltstrahlentherapie, n.n.bez.   | 92.25.03 ↔ Teleradiotherapie mit Elektronen, Linearbeschleuniger, Ganzkörperbestrahlung  |
| 92.22.01 ↔ Orthovoltstrahlentherapie, bis zu 2 Bestrahlungsfelder  | 92.25.04 ↔ Teleradiotherapie mit Elektronen, Linearbeschleuniger, Intraoperative Strahlentherapie  |
| 92.22.02 ↔ Orthovoltstrahlentherapie, mehr als 2 Bestrahlungsfelder  | 92.25.09 ↔ Teleradiotherapie mit Elektronen, Linearbeschleuniger, sonstige   |
| 92.22.11 ↔ Intraoperative Röntgenstrahlentherapie, bis 300 kV  | 92.25.11 ↔ Teleradiotherapie mit Elektronen, Linearbeschleuniger, mit bildgestützter Einstellung   |
| 92.22.12 ↔ Intraoperative Röntgenstrahlentherapie, 300 kV - < 1 MV   | 92.25.12 ↔ Teleradiotherapie mit Elektronen, Linearbeschleuniger, mit bildgestützter Einstellung, bis zu 2 Bestrahlungsfelder  |
| 92.22.19 ↔ Intraoperative Röntgenstrahlentherapie, sonstige  | 92.25.13 ↔ Teleradiotherapie mit Elektronen, Linearbeschleuniger, mit bildgestützter Einstellung, mehr als 2 Bestrahlungsfelder  |
| 92.23.00 ↔ Hochvoltstrahlentherapie, n.n.bez.  | 92.25.14 ↔ Teleradiotherapie mit Elektronen, Linearbeschleuniger, mit bildgestützter Einstellung, 3D-geplante Bestrahlung  |
| 92.23.01 ↔ Telekobaltgerät bis zu 2 Bestrahlungsfelder   | 92.25.15 ↔ Teleradiotherapie mit Elektronen, Linearbeschleuniger, mit bildgestützter Einstellung, intensitätsmodulierte Radiotherapie                                    |
| 92.23.02 ↔ Telekobaltgerät 3 bis 4 Bestrahlungsfelder  | 92.25.21 ↔ Teleradiotherapie mit Elektronen, Linearbeschleuniger, ohne bildgestützte Einstellung, bis zu 2 Bestrahlungsfelder  |
| 92.23.03 ↔ Telekobaltgerät mehr als 4 Bestrahlungsfelder oder 3D-geplante Bestrahlung  | 92.25.22 ↔ Teleradiotherapie mit Elektronen, Linearbeschleuniger, ohne bildgestützte Einstellung, mehr als 2 Bestrahlungsfelder  |
| 92.23.08 ↔ Hochvoltstrahlentherapie, andere Isotope  | 92.25.23 ↔ Teleradiotherapie mit Elektronen, Linearbeschleuniger, ohne bildgestützte Einstellung, 3D-geplante Bestrahlung  |
| 92.23.09 ↔ Telekobaltgerät, sonstige   | 92.25.24 ↔ Teleradiotherapie mit Elektronen, Linearbeschleuniger, ohne bildgestützte Einstellung, intensitätsmodulierte Radiotherapie                                    |
| 92.24.00 ↔ Teleradiotherapie mit Photonen, Linearbeschleuniger, n.n.bez.   | 92.26.00 ↔ Teleradiotherapie mit anderen Partikelstrahlen, n.n.bez.  |
| 92.24.01 ↔ Teleradiotherapie mit Photonen, Linearbeschleuniger, Grossfeldbestrahlung   | 92.26.99 ↔ Teleradiotherapie mit anderen Partikelstrahlen, sonstige  |
| 92.24.02 ↔ Teleradiotherapie mit Photonen, Linearbeschleuniger, Halbkörperbestrahlung  | 92.27.00 ↔ Implantation oder Einsetzen radioaktiver Elemente (Brachytherapie mit umschlossenen Radionukliden), Körperoberfläche, sonstiger oder n.n.bez. Applikationsort |
| 92.24.03 ↔ Teleradiotherapie mit Photonen, Linearbeschleuniger, Ganzkörperbestrahlung  | 92.27.10 ↔ Implantation oder Einsetzen radioaktiver Elemente (Brachytherapie mit umschlossenen Radionukliden), weibliche Geschlechtsorgane, n.n.bez.                     |
| 92.24.04 ↔ Teleradiotherapie mit Photonen, Linearbeschleuniger, Intraoperative Strahlentherapie  | 92.27.11 ↔ Implantation oder Einsetzen radioaktiver Elemente (Brachytherapie mit umschlossenen Radionukliden), intrauterin   |
| 92.24.09 ↔ Teleradiotherapie mit Photonen, Linearbeschleuniger, sonstige   | 92.27.12 ↔ Implantation oder Einsetzen radioaktiver Elemente (Brachytherapie mit umschlossenen Radionukliden), intravaginal  |
| 92.24.11 ↔ Teleradiotherapie mit Photonen, Linearbeschleuniger, mit bildgestützter Einstellung [IGRT], bis zu 2 Bestrahlungsfelder         |  |
| 92.24.12 ↔ Teleradiotherapie mit Photonen, Linearbeschleuniger, mit bildgestützter Einstellung [IGRT], mehr als 2 Bestrahlungsfelder       |  |
| 92.24.13 ↔ Teleradiotherapie mit Photonen, Linearbeschleuniger, mit bildgestützter Einstellung [IGRT], 3D-geplante Bestrahlung             |  |
| 92.24.14 ↔ Teleradiotherapie mit Photonen, Linearbeschleuniger, mit bildgestützter Einstellung [IGRT], intensitätsmodulierte Radiotherapie |  |
| 92.24.21 ↔ Teleradiotherapie mit Photonen, Linearbeschleuniger, ohne bildgestützte Einstellung, bis zu 2 Bestrahlungsfelder:               |  |
| 92.24.22 ↔ Teleradiotherapie mit Photonen, Linearbeschleuniger, ohne bildgestützte Einstellung, mehr als 2 Bestrahlungsfelder              |  |
| 92.24.23 ↔ Teleradiotherapie mit Photonen, Linearbeschleuniger, ohne bildgestützte Einstellung, 3D-geplante Bestrahlung                    |  |
| 92.24.24 ↔ Teleradiotherapie mit Photonen, Linearbeschleuniger, ohne bildgestützte Einstellung, intensitätsmodulierte Radiotherapie        |  |

- 92.27.13 ↔ Implantation oder Einsetzen radioaktiver Elemente (Brachytherapie mit umschlossenen Radionukliden), intrauterin und intravaginal kombiniert
- 92.27.21 ↔ Implantation oder Einsetzen radioaktiver Elemente (Brachytherapie mit umschlossenen Radionukliden), Körperoberfläche
- 92.27.22 ↔ Implantation oder Einsetzen radioaktiver Elemente (Brachytherapie mit umschlossenen Radionukliden), intrakavitär
- 92.27.23 ↔ Implantation oder Einsetzen radioaktiver Elemente (Brachytherapie mit umschlossenen Radionukliden), intraluminal
- 92.27.30 ↔ Implantation oder Einsetzen radioaktiver Elemente (Brachytherapie mit umschlossenen Radionukliden), Gefäss n.n.bez.
- 92.27.31 ↔ Implantation oder Einsetzen radioaktiver Elemente (Brachytherapie mit umschlossenen Radionukliden), Koronargefäss
- 92.27.39 ↔ Implantation oder Einsetzen radioaktiver Elemente (Brachytherapie mit umschlossenen Radionukliden), sonstiges Gefäss
- 92.27.40 ↔ Implantation oder Einsetzen radioaktiver Elemente (Brachytherapie mit umschlossenen Radionukliden), intraoperativ
- 92.27.70 ↔ Radioaktive Moulagen, n.n.bez.
- 92.27.71 ↔ Radioaktive Moulagen, Konstruktion und Applikation von oberflächlichen radioaktiven Moulagen
- 92.27.72 ↔ Radioaktive Moulagen, Konstruktion und Applikation von nicht auf der Körperoberfläche verwendeten Applikatoren
- 92.27.73 ↔ Radioaktive Moulagen, Konstruktion und Applikation von Augenapplikatoren
- 92.27.79 ↔ Radioaktive Moulagen, sonstige
- 92.28.00 ↔ Injektion, Instillation oder orale Gabe von Radioisotopen, n.n.bez.
- 92.28.09 ↔ Injektion, Instillation oder orale Gabe von Radioisotopen, sonstige
- 92.28.11 ↔ Therapie mit offenen Radionukliden bei Knochenmetastasen
- 92.28.14 ↔ Instillation von offenen Radionukliden in Gelenke
- 92.28.24 ↔ Selektive intravasculäre Radiochemoembolisation mit I-131-Lipiodol
- 92.28.25 ↔ Selektive intravasculäre Radionuklidtherapie [SIRT] durch Embolisation von Yttrium-90-markierten Mikrosphären
- 92.28.26 ↔ Selektive intravasculäre Radionuklidtherapie [SIRT] durch Embolisation von Holmium-166 markierten Mikrosphären
- 92.28.33 ↔ Endovasculäre Brachytherapie mit Rhenium-188
- 92.28.41 ↔ Radiojodtherapie bis 1,2 GBq I-131, ohne Gabe von rekombinantem Thyreotropin [rh-TSH]
- 92.28.42 ↔ Radiojodtherapie bis 1,2 GBq I-131, mit Gabe von rekombinantem Thyreotropin [rh-TSH]
- 92.28.43 ↔ Radiojodtherapie über 1,2 bis unter 5 GBq I-131, ohne Gabe von rekombinantem Thyreotropin [rh-TSH]
- 92.28.44 ↔ Radiojodtherapie über 1,2 bis unter 5 GBq I-131, mit Gabe von rekombinantem Thyreotropin [rh-TSH]
- 92.28.45 ↔ Radiojodtherapie mit 5 und mehr GBq I-131, ohne Gabe von rekombinantem Thyreotropin [rh-TSH]
- 92.28.46 ↔ Radiojodtherapie mit 5 und mehr GBq I-131, mit Gabe von rekombinantem Thyreotropin [rh-TSH]
- 92.28.51 ↔ Radioimmuntherapie mit 90Y-Ibritumomab-Tiuxetan, parenteral
- 92.28.52 ↔ Radioimmuntherapie mit Jod 131 [I-131] Tositumomab, parenteral
- 92.28.53 ↔ Radioimmuntherapie mit sonstigen Antikörpern, parenteral
- 92.28.64 ↔ Radiorezeptortherapie mit dem DOTA-konjugierten Somatostatin-Analagon TOC (Octreotide)
- 92.28.65 ↔ Radiorezeptortherapie mit dem DOTA-konjugierten Somatostatin-Analagon TATE (Octreotate)
- 92.28.66 ↔ Radiorezeptortherapie mit Somatostatin-Antagonisten
- 92.28.67 ↔ Radiorezeptortherapie mit PSMA-Liganden
- 92.28.69 ↔ Radiotherapie mit kleinen Molekülen, sonstige
- 92.28.71 ↔ Gabe von Jod-131-MIBG [Metajodbenzylguanidin] parenteral
- 92.29.00 ↔ Brachytherapie mit umschlossenen Radionukliden, n.n.bez.
- 92.29.09 ↔ Brachytherapie mit umschlossenen Radionukliden, sonstige
- 92.29.11 ↔ Interstitielle Brachytherapie mit Implantation von entfernbaren Strahlern in einer Ebene, niedrige Dosisleistung
- 92.29.12 ↔ Interstitielle Brachytherapie mit Implantation von entfernbaren Strahlern in einer Ebene, gepulste Dosisleistung [Pulsed dose rate]
- 92.29.13 ↔ Interstitielle Brachytherapie mit Implantation von entfernbaren Strahlern in einer Ebene, hohe Dosisleistung
- 92.29.19 ↔ Interstitielle Brachytherapie mit Implantation von entfernbaren Strahlern in einer Ebene, sonstige
- 92.29.21 ↔ Interstitielle Brachytherapie mit Volumenimplantation von entfernbaren Strahlern in mehreren Ebenen, niedrige Dosisleistung
- 92.29.22 ↔ Interstitielle Brachytherapie mit Volumenimplantation von entfernbaren Strahlern in mehreren Ebenen, gepulste Dosisleistung [Pulsed dose rate]
- 92.29.23 ↔ Interstitielle Brachytherapie mit Volumenimplantation von entfernbaren Strahlern in mehreren Ebenen, hohe Dosisleistung
- 92.29.24 ↔ Brachytherapie mit Implantation von entfernbaren Strahlern in mehreren Ebenen, hohe Dosisleistung, intraoperativ
- 92.29.29 ↔ Interstitielle Brachytherapie mit Volumenimplantation von entfernbaren Strahlern in mehreren Ebenen, sonstige
- 92.29.31 ↔ Interstitielle Brachytherapie mit Implantation von permanenten Strahlern, bis 10 Quellen
- 92.29.32 ↔ Interstitielle Brachytherapie mit Implantation von permanenten Strahlern, von 11 bis 15 Quellen
- 92.29.33 ↔ Interstitielle Brachytherapie mit Implantation von permanenten Strahlern, von 16 bis 20 Quellen
- 92.29.34 ↔ Interstitielle Brachytherapie mit Implantation von permanenten Strahlern, von 21 bis 25 Quellen
- 92.29.35 ↔ Interstitielle Brachytherapie mit Implantation von permanenten Strahlern, von 26 bis 30 Quellen
- 92.29.36 ↔ Interstitielle Brachytherapie mit Implantation von permanenten Strahlern, von 31 bis 35 Quellen
- 92.29.37 ↔ Interstitielle Brachytherapie mit Implantation von permanenten Strahlern, von 36 bis 40 Quellen
- 92.29.38 ↔ Interstitielle Brachytherapie mit Implantation von permanenten Strahlern, von 41 bis 45 Quellen
- 92.29.39 ↔ Interstitielle Brachytherapie mit Implantation von permanenten Strahlern, von 46 bis 50 Quellen
- 92.29.3A ↔ Interstitielle Brachytherapie mit Implantation von permanenten Strahlern, von 51 bis 55 Quellen
- 92.29.3B ↔ Interstitielle Brachytherapie mit Implantation von permanenten Strahlern, von 56 bis 60 Quellen
- 92.29.3C ↔ Interstitielle Brachytherapie mit Implantation von permanenten Strahlern, von 61 bis 65 Quellen
- 92.29.3D ↔ Interstitielle Brachytherapie mit Implantation von permanenten Strahlern, von 66 bis 70 Quellen
- 92.29.3E ↔ Interstitielle Brachytherapie mit Implantation von permanenten Strahlern, von 71 und mehr Quellen
- 92.29.40 ↔ Brachytherapie mit Oberflächenapplikatoren, n.n.bez.
- 92.29.49 ↔ Brachytherapie mit Oberflächenapplikatoren, sonstige

92.29.51 ↔ Entfernung von umschlossenen Radionukliden oder inaktiven Applikatoren unter Anästhesie	92.39.00 ↔ Sonstige stereotaktische Radiochirurgie, n.n.bez.
92.30.00 ↔ Stereotaktische Bestrahlung, einzeitig, n.n.bez.	92.39.01 ↔ Andere Hochvoltstrahlentherapie, stereotaktische Bestrahlung, fraktioniert, zerebral, n.n.bez.
92.30.01 ↔ Stereotaktische Bestrahlung, einzeitig, zerebral, n.n.bez.	92.39.11 ↔ Andere Hochvoltstrahlentherapie, stereotaktische Bestrahlung, fraktioniert, extrazerebral, n.n.bez.
92.30.02 ↔ Stereotaktische Bestrahlung, einzeitig, extrazerebral, n.n.bez.	92.39.20 ↔ Andere Hochvoltstrahlentherapie, stereotaktische Bestrahlung, fraktioniert, zerebral, intensitätsmodulierte Radiotherapie
92.30.20 ↔ Stereotaktische Bestrahlung, einzeitig, zerebral, intensitätsmodulierte Radiotherapie	92.39.21 ↔ Andere Hochvoltstrahlentherapie, stereotaktische Bestrahlung, fraktioniert, zerebral, intensitätsmodulierte Bogenbestrahlung [IMAT]
92.30.21 ↔ Stereotaktische Bestrahlung, einzeitig, zerebral, intensitätsmodulierte Bogenbestrahlung [IMAT]	92.39.22 ↔ Andere Hochvoltstrahlentherapie, stereotaktische Bestrahlung, fraktioniert, zerebral, bildgestützte Einstellung
92.30.22 ↔ Stereotaktische Bestrahlung, einzeitig, zerebral, bildgestützte Einstellung	92.39.29 ↔ Andere Hochvoltstrahlentherapie, stereotaktische Bestrahlung, fraktioniert, zerebral, sonstige
92.30.30 ↔ Stereotaktische Bestrahlung, einzeitig, extrazerebral, intensitätsmodulierte Radiotherapie	92.39.30 ↔ Andere Hochvoltstrahlentherapie, stereotaktische Bestrahlung, fraktioniert, extrazerebral, intensitätsmodulierte Radiotherapie
92.30.31 ↔ Stereotaktische Bestrahlung, einzeitig, extrazerebral, intensitätsmodulierte Bogenbestrahlung [IMAT]	92.39.31 ↔ Andere Hochvoltstrahlentherapie, stereotaktische Bestrahlung, fraktioniert, extrazerebral, intensitätsmodulierte Bogenbestrahlung [IMAT]
92.30.32 ↔ Stereotaktische Bestrahlung, einzeitig, extrazerebral, bildgestützte Einstellung	92.39.32 ↔ Andere Hochvoltstrahlentherapie, stereotaktische Bestrahlung, fraktioniert, extrazerebral, bildgestützte Einstellung
92.30.99 ↔ Stereotaktische Bestrahlung, einzeitig, sonstige	92.39.39 ↔ Andere Hochvoltstrahlentherapie, stereotaktische Bestrahlung, fraktioniert, extrazerebral, sonstige
92.31.00 ↔ Radiochirurgie mit Photonen n.n.bez., zerebral	92.41 ↔ Intraoperative Strahlentherapie mit Elektronen
92.31.10 ↔ Radiochirurgie mit Photonen n.n.bez., extrazerebral	
92.32.00 ↔ Mehrquellige Photon-Radiochirurgie, n.n.bez.	
92.32.01 ↔ Mehrquellige Photon-Radiochirurgie, Gamma-knife	
92.33.00 ↔ Teilchen-Radiochirurgie, n.n.bez.	
92.33.01 ↔ Andere Hochvoltstrahlentherapie, stereotaktische Bestrahlung, einzeitig, zerebral	
92.33.11 ↔ Andere Hochvoltstrahlentherapie, stereotaktische Bestrahlung, einzeitig, extrazerebral	

### Prozedur E01-4

07.16.00 ↔ Biopsie am Thymus, n.n.bez.	32.26 ↔ Sonstige und nicht näher bezeichnete Exzision von Läsion oder Gewebe an der Lunge
07.16.11 ↔ Offene Biopsie am Thymus	32.29 ↔ Lokale Exzision oder Destruktion von Läsion oder Gewebe an der Lunge, sonstige
07.16.99 ↔ Biopsie am Thymus, sonstige	32.31.11 ↔ Anatomische Segmentresektion der Lunge, thorakoskopisch, ohne bronchoplastische sowie ohne angioplastische Erweiterung
07.80 ↔ Thymektomie, n.n.bez.	32.31.12 ↔ Anatomische Segmentresektion der Lunge, thorakoskopisch, mit bronchoplastischer Erweiterung
07.81 ↔ Sonstige partielle Exzision am Thymus	32.31.13 ↔ Anatomische Segmentresektion der Lunge, thorakoskopisch, mit angioplastischer Erweiterung
07.82 ↔ Sonstige totale Exzision des Thymus	32.31.14 ↔ Anatomische Segmentresektion der Lunge, thorakoskopisch, mit bronchoplastischer sowie mit angioplastischer Erweiterung
07.83 ↔ Thorakoskopische partielle Exzision am Thymus	32.32.11 ↔ Anatomische Segmentresektion der Lunge, offen chirurgisch, ohne bronchoplastische sowie ohne angioplastische Erweiterung
07.84 ↔ Thorakoskopische totale Exzision des Thymus	32.32.12 ↔ Anatomische Segmentresektion der Lunge, offen chirurgisch, mit bronchoplastischer Erweiterung
07.91 ↔ Exploration im Gebiet des Thymus	32.32.13 ↔ Anatomische Segmentresektion der Lunge, offen chirurgisch, mit angioplastischer Erweiterung
07.92 ↔ Sonstige Inzision am Thymus	32.32.14 ↔ Anatomische Segmentresektion der Lunge, offen chirurgisch, mit bronchoplastischer sowie mit angioplastischer Erweiterung
07.93 ↔ Plastische Rekonstruktion am Thymus	32.39 ↔ Sonstige und nicht näher bezeichnete anatomische Segmentresektion der Lunge
07.95 ↔ Thorakoskopische Inzision am Thymus	32.40 ↔ Lobektomie an der Lunge, n.n.bez.
07.98 ↔ Sonstige und nicht näher bezeichnete thorakoskopische Operationen am Thymus	32.41.15 ↔ Lobektomie an der Lunge, thorakoskopisch, ohne bronchoplastische sowie ohne angioplastische Erweiterung
07.99 ↔ Sonstige und nicht näher bezeichnete Operationen am Thymus	32.41.16 ↔ Lobektomie an der Lunge, thorakoskopisch, mit bronchoplastischer Erweiterung
31.73 ↔ Verschluss einer anderen trachealen Fistel	32.41.17 ↔ Lobektomie an der Lunge, thorakoskopisch, mit angioplastischer Erweiterung
32.09.00 ↔ Sonstige lokale Exzision oder Destruktion von Läsion oder Gewebe an einem Bronchus, n.n.bez.	32.41.18 ↔ Lobektomie an der Lunge, thorakoskopisch, mit bronchoplastischer sowie mit angioplastischer Erweiterung
32.09.10 ↔ Sonstige lokale Exzision oder Destruktion von Läsion oder Gewebe an einem Bronchus, durch Thorakotomie	
32.09.20 ↔ Sonstige lokale Exzision oder Destruktion von Läsion oder Gewebe an einem Bronchus, durch Thorakoskopie	
32.09.99 ↔ Sonstige lokale Exzision oder Destruktion von Läsion oder Gewebe an einem Bronchus, sonstige	
32.1X.10 ↔ Sonstige Exzision an einem Bronchus, Bifurkationsresektion	
32.1X.20 ↔ Sonstige Exzision an einem Bronchus, Revision einer Bronchusstumpfsuffizienz	
32.21 ↔ Plikatur einer Emphyseblase	
32.22 ↔ Chirurgische Lungenvolumenreduktion	
32.23 ↔ Offene Exzision von Läsion oder Gewebe an der Lunge	
32.25 ↔ Thorakoskopische Ablation von Läsion oder Gewebe an der Lunge	

32.42.15 ↔ Lobektomie an der Lunge, offen chirurgisch, ohne bronchoplastische sowie ohne angioplastische Erweiterung	32.51.18 ↔ Pneumonektomie, offen chirurgisch, mit bronchoplastischer sowie mit angioplastischer Erweiterung
32.42.16 ↔ Lobektomie an der Lunge, offen chirurgisch, mit bronchoplastischer Erweiterung	32.52.11 ↔ Pneumonektomie, erweitert, offen chirurgisch, ohne bronchoplastische sowie ohne angioplastische Erweiterung
32.42.17 ↔ Lobektomie an der Lunge, offen chirurgisch, mit angioplastischer Erweiterung	32.52.12 ↔ Pneumonektomie, erweitert, offen chirurgisch, mit bronchoplastischer Erweiterung
32.42.18 ↔ Lobektomie an der Lunge, offen chirurgisch, mit bronchoplastischer sowie mit angioplastischer Erweiterung	32.52.13 ↔ Pneumonektomie, erweitert, offen chirurgisch, mit angioplastischer Erweiterung
32.43.11 ↔ Lobektomie an der Lunge, erweitert, thorakoskopisch, ohne bronchoplastische sowie ohne angioplastische Erweiterung	32.52.14 ↔ Pneumonektomie, erweitert, offen chirurgisch, mit bronchoplastischer sowie mit angioplastischer Erweiterung
32.43.12 ↔ Lobektomie an der Lunge, erweitert, thorakoskopisch, mit bronchoplastischer Erweiterung	32.59 ↔ Pneumonektomie, n.n.bez. und sonstige
32.43.13 ↔ Lobektomie an der Lunge, erweitert, thorakoskopisch, mit angioplastischer Erweiterung	33.20 ↔ Thorakoskopische Lungenbiopsie
32.43.14 ↔ Lobektomie an der Lunge, erweitert, thorakoskopisch, mit bronchoplastischer sowie mit angioplastischer Erweiterung	33.25 ↔ Offene Bronchusbiopsie
32.43.21 ↔ Lobektomie an der Lunge, erweitert, offen chirurgisch, ohne bronchoplastische sowie ohne angioplastische Erweiterung	33.28 ↔ Offene Lungenbiopsie
32.43.22 ↔ Lobektomie an der Lunge, erweitert, offen chirurgisch, mit bronchoplastischer Erweiterung	33.34.10 ↔ Thorakoplastik, partiell
32.43.23 ↔ Lobektomie an der Lunge, erweitert, offen chirurgisch, mit angioplastischer Erweiterung	33.34.20 ↔ Thorakoplastik, komplett
32.43.24 ↔ Lobektomie an der Lunge, erweitert, offen chirurgisch, mit bronchoplastischer sowie mit angioplastischer Erweiterung	33.34.99 ↔ Thorakoplastik, sonstige
32.44.11 ↔ Bilobektomie an der Lunge, thorakoskopisch, ohne bronchoplastische sowie ohne angioplastische Erweiterung	33.39 ↔ Chirurgischer Lungenkollaps, sonstige
32.44.12 ↔ Bilobektomie an der Lunge, thorakoskopisch, mit bronchoplastischer Erweiterung	33.41 ↔ Naht eines Bronchusrisses
32.44.13 ↔ Bilobektomie an der Lunge, thorakoskopisch, mit angioplastischer Erweiterung	33.42 ↔ Verschluss einer Bronchusfistel
32.44.14 ↔ Bilobektomie an der Lunge, thorakoskopisch, mit bronchoplastischer sowie mit angioplastischer Erweiterung	33.43 ↔ Verschluss einer Lungenverletzung
32.44.21 ↔ Bilobektomie an der Lunge, offen chirurgisch, ohne bronchoplastische sowie ohne angioplastische Erweiterung	33.92 ↔ Ligatur eines Bronchus
32.44.22 ↔ Bilobektomie an der Lunge, offen chirurgisch, mit bronchoplastischer Erweiterung	34.02 ↔ Probethorakotomie
32.44.23 ↔ Bilobektomie an der Lunge, offen chirurgisch, mit angioplastischer Erweiterung	34.27.00 ↔ Biopsie am Zwerchfell, n.n.bez.
32.44.24 ↔ Bilobektomie an der Lunge, offen chirurgisch, mit bronchoplastischer sowie mit angioplastischer Erweiterung	34.27.20 ↔ Offene Biopsie am Zwerchfell
32.49 ↔ Lobektomie an der Lunge, sonstige	34.27.99 ↔ Biopsie am Zwerchfell, sonstige
32.50.11 ↔ Pneumonektomie, thorakoskopisch, ohne bronchoplastische sowie ohne angioplastische Erweiterung	34.3X.10 ↔ Exzision von Läsion oder Gewebe des Mediastinums
32.50.12 ↔ Pneumonektomie, thorakoskopisch, mit bronchoplastischer Erweiterung	34.3X.21 ↔ Resektion von Läsion oder Gewebe des Mediastinums, ohne Resektion an mediastinalen Organen
32.50.13 ↔ Pneumonektomie, thorakoskopisch, mit angioplastischer Erweiterung	34.3X.22 ↔ Resektion von Läsion oder Gewebe des Mediastinums, mit Lungenresektion oder Brustwandteilresektion
32.50.14 ↔ Pneumonektomie, thorakoskopisch, mit bronchoplastischer sowie mit angioplastischer Erweiterung	34.3X.23 ↔ Resektion von Läsion oder Gewebe des Mediastinums, mit Perikardteilresektion
32.51.15 ↔ Pneumonektomie, offen chirurgisch, ohne bronchoplastische sowie ohne angioplastische Erweiterung	34.3X.24 ↔ Resektion von Läsion oder Gewebe des Mediastinums, mit prothetischem Gefässersatz
32.51.16 ↔ Pneumonektomie, offen chirurgisch, mit bronchoplastischer Erweiterung	34.3X.25 ↔ Resektion von Läsion oder Gewebe des Mediastinums, mit Lungenresektion und Gefässersatz
32.51.17 ↔ Pneumonektomie, offen chirurgisch, mit angioplastischer Erweiterung	34.3X.26 ↔ Resektion von Läsion oder Gewebe des Mediastinums, mit Lungenresektion und Perikardteilresektion
	34.3X.27 ↔ Resektion von Läsion oder Gewebe des Mediastinums, mit Perikardteilresektion und Gefässersatz
	34.3X.28 ↔ Resektion von Läsion oder Gewebe des Mediastinums, mit Lungen- und Perikardteilresektion und Gefässersatz
	34.3X.29 ↔ Resektion von Läsion oder Gewebe des Mediastinums, sonstige
	34.3X.30 ↔ Destruktion von Läsion oder Gewebe des Mediastinums
	34.3X.99 ↔ Exzision oder Destruktion von Läsion oder Gewebe des Mediastinums, sonstige
	34.4X.10 ↔ Exzision einer Läsion an der Brustwand
	34.4X.21 ↔ Teilresektion einer Läsion an der Brustwand, ohne Rekonstruktion
	34.4X.22 ↔ Teilresektion einer Läsion an der Brustwand, mit Rekonstruktion
	34.4X.31 ↔ Resektion einer Läsion an der Brustwand, komplette Resektion des Sternums, ohne Rekonstruktion
	34.4X.32 ↔ Resektion einer Läsion an der Brustwand, komplette Resektion des Sternums, mit Rekonstruktion
	34.51.00 ↔ Pleurektomie und Dekortikation der Lunge, offen chirurgisch, n.n.bez.



34.51.11 ↔	Radikale Pleurektomie und Dekortikation der Lunge und Brustwand ohne Perikard- oder Zwerchfellresektion, offen chirurgisch	37.25.20 ↔	Transvasale Biopsie des Endokards, Myokards und Endomyokards
34.51.12 ↔	Radikale Pleurektomie und Dekortikation der Lunge und Brustwand mit Perikardresektion, offen chirurgisch	37.25.30 ↔	Herzbiopsie, offen
34.51.13 ↔	Radikale Pleurektomie und Dekortikation der Lunge und Brustwand mit Zwerchfellresektion, offen chirurgisch	37.25.99 ↔	Herzbiopsie, sonstige
34.51.14 ↔	Radikale Pleurektomie und Dekortikation der Lunge und Brustwand mit Perikard- sowie Zwerchfellresektion, offen chirurgisch	37.31.00 ↔	Perikardektomie, n.n.bez.
34.51.15 ↔	Partielle Pleurektomie und Dekortikation, offen chirurgisch	37.31.10 ↔	Perikardektomie, partiell
34.51.16 ↔	Subtotale Pleurektomie und Dekortikation, offen chirurgisch	37.31.20 ↔	Perikardektomie, total
34.51.99 ↔	Pleurektomie und Dekortikation der Lunge, offen chirurgisch, sonstige	37.31.30 ↔	Adhäsiolyse am Perikard
34.52.00 ↔	Pleurektomie und Dekortikation der Lunge, thorakoskopisch, n.n.bez.	37.31.99 ↔	Perikardektomie, sonstige
34.52.11 ↔	Radikale Pleurektomie und Dekortikation der Lunge und Brustwand ohne Perikard- oder Zwerchfellresektion, thorakoskopisch	37.40 ↔	Plastische Rekonstruktion von Herz und Perikard, n.n.bez.
34.52.12 ↔	Radikale Pleurektomie und Dekortikation der Lunge und Brustwand mit Perikardresektion, thorakoskopisch	37.41 ↔	Implantation von prothetischem herzunterstützendem System am Herzen
34.52.13 ↔	Radikale Pleurektomie und Dekortikation der Lunge und Brustwand mit Zwerchfellresektion, thorakoskopisch	37.42.11 ↔	Naht des Perikards (nach Verletzung)
34.52.14 ↔	Radikale Pleurektomie und Dekortikation der Lunge und Brustwand mit Perikard- sowie Zwerchfellresektion, thorakoskopisch	37.42.21 ↔	Naht des Myokards (nach Verletzung)
34.52.15 ↔	Partielle Pleurektomie und Dekortikation, thorakoskopisch	37.6A.11 ↔	Implantation eines herzkreislaufunterstützenden Systems, mit Pumpe, ohne Gasaustauschfunktion, extrakorporal, linksventrikulär, offen chirurgisch thorakal (Thorakotomie, Minithorakotomie, Sternotomie)
34.52.16 ↔	Subtotale Pleurektomie und Dekortikation, thorakoskopisch	37.6A.12 ↔	Implantation eines herzkreislaufunterstützenden Systems, mit Pumpe, ohne Gasaustauschfunktion, extrakorporal, rechtsventrikulär, offen chirurgisch thorakal (Thorakotomie, Minithorakotomie, Sternotomie)
34.52.99 ↔	Pleurektomie und Dekortikation der Lunge, thorakoskopisch, sonstige	37.6A.21 ↔	Implantation eines herzkreislaufunterstützenden Systems, mit Pumpe, ohne Gasaustauschfunktion, extrakorporal, biventrikulär, offen chirurgisch thorakal (Thorakotomie, Minithorakotomie, Sternotomie)
34.59.10 ↔	Sonstige Exzision an der Pleura, thorakoskopische Pleurektomie	37.6A.35 ↔	Implantation eines herzkreislaufunterstützenden Systems, mit Pumpe, ohne Gasaustauschfunktion, intrakorporal, linksventrikulär, Hospital Set, offen chirurgisch thorakal (Thorakotomie, Minithorakotomie, Sternotomie)
34.59.20 ↔	Sonstige Exzision an der Pleura, offen chirurgische Pleurektomie	37.6A.37 ↔	Implantation eines herzkreislaufunterstützenden Systems, mit Pumpe, ohne Gasaustauschfunktion, intrakorporal, rechtsventrikulär, Hospital Set, offen chirurgisch thorakal (Thorakotomie, Minithorakotomie, Sternotomie)
34.71 ↔	Naht einer Brustwandverletzung	37.6A.3A ↔	Implantation eines herzkreislaufunterstützenden Systems, mit Pumpe, ohne Gasaustauschfunktion, intrakorporal, biventrikulär, Hospital Set, offen chirurgisch thorakal (Thorakotomie, Minithorakotomie, Sternotomie)
34.72 ↔	Verschluss einer Thorakostomie	37.6A.51 ↔	Implantation eines herzkreislauf- und lungenunterstützenden Systems, mit Pumpe, mit CO <sub>2</sub> -removal, extrakorporal, veno-venös, perkutan
34.73 ↔	Verschluss anderer Thoraxfisteln	37.6A.61 ↔	Implantation eines herzkreislauf- und lungenunterstützenden Systems, mit Pumpe, mit Oxygenator (inkl. CO <sub>2</sub> -removal), extrakorporal, veno-venös, offen chirurgisch extra-thorakal (z.B. Gefäßfreilegung)
34.74 ↔	Korrektur einer Brustwanddeformität	37.6A.62 ↔	Implantation eines herzkreislauf- und lungenunterstützenden Systems, mit Pumpe, mit Oxygenator (inkl. CO <sub>2</sub> -removal), extrakorporal, veno-venös, perkutan
34.75 ↔	Sekundärer Verschluss einer Thorakotomie und Sternotomie	37.6A.71 ↔	Implantation eines herzkreislauf- und lungenunterstützenden Systems, mit Pumpe, mit Oxygenator (inkl. CO <sub>2</sub> -removal), extrakorporal, veno-arteriell oder veno-venoarteriell, offen chirurgisch thorakal (Thorakotomie, Minithorakotomie, Sternotomie)
34.76 ↔	Plastische Rekonstruktion zur Stabilisierung der Brustwand, offen chirurgisch	37.6A.72 ↔	Implantation eines herzkreislauf- und lungenunterstützenden Systems, mit Pumpe, mit Oxygenator (inkl. CO <sub>2</sub> -removal), extrakorporal, veno-arteriell oder veno-venoarteriell, offen chirurgisch extra-thorakal (z.B. Gefäßfreilegung)
34.77 ↔	Knochen transplantation und Knochen transposition an der Brustwand		
34.79 ↔	Plastische Rekonstruktion an der Brustwand, sonstige		
34.81 ↔	Exzision von Läsion oder Gewebe am Zwerchfell		
34.82 ↔	Naht eines Zwerchfellrisses		
34.83 ↔	Verschluss einer Zwerchfellfistel		
34.84 ↔	Sonstige plastische Rekonstruktion am Zwerchfell		
36.31 ↔	Transmyokardiale Revaskularisation am offenen Thorax		
36.32 ↔	Sonstige transmyokardiale Revaskularisation		
36.33 ↔	Endoskopische transmyokardiale Revaskularisation		
36.34 ↔	Perkutane transmyokardiale Revaskularisation		
37.12.00 ↔	Perikardiotomie, n.n.bez.		
37.12.09 ↔	Perikardiotomie, sonstige		
37.12.11 ↔	Perikardiotomie, offen chirurgisch		
37.12.12 ↔	Perikardiotomie, thorakoskopisch		
37.24.00 ↔	Perikardbiopsie, n.n.bez.		
37.24.20 ↔	Offene Perikardbiopsie		
37.24.99 ↔	Perikardbiopsie, sonstige		
37.25.00 ↔	Herzbiopsie, n.n.bez.		

37.6A.73 ↔	Implantation eines herzkreislauf- und lungenunterstützenden Systems, mit Pumpe, mit Oxygenator (inkl. CO2-removal), extrakorporal, veno-arteriell oder veno-venoarteriell, perkutan	38.45.22 ↔	Resektion des Truncus brachiocephalicus mit Ersatz
37.91 ↔	Offene Herzmassage	38.45.29 ↔	Resektion sonstiger thorakaler Arterien mit Ersatz
37.99.20 ↔	Operationen bei kongenitalen Anomalien des Herzens, n.n.bez.	38.45.30 ↔	Resektion thorakaler Venen mit Ersatz, n.n.bez.
37.99.29 ↔	Operationen bei kongenitalen Anomalien des Herzens, sonstige	38.45.31 ↔	Resektion der V. cava superior mit Ersatz
37.99.30 ↔	Ligatur eines Herzohres	38.45.38 ↔	Resektion sonstiger tiefer thorakaler Venen mit Ersatz
37.99.80 ↔	Reoperation an Herz und Perikard	38.45.39 ↔	Resektion thorakaler Venen mit Ersatz, sonstige
37.9A.00 ↔	Implantation eines herzmuskelstimulierenden Systems, n.n.bez.	38.45.99 ↔	Resektion von thorakalen Blutgefässen mit Ersatz, sonstige
37.9A.11 ↔	Implantation oder Wechsel eines myokardmodulierenden Systems [CCM]	38.47.00 ↔	Resektion von abdominalen Venen mit Ersatz, n.n.bez.
37.9A.99 ↔	Implantation eines herzmuskelstimulierenden Systems, sonstige	38.47.10 ↔	Resektion von tiefen abdominalen Venen mit Ersatz, n.n.bez.
38.04.00 ↔	Inzision der Aorta, n.n.bez.	38.47.11 ↔	Resektion der V. cava inferior mit Ersatz
38.04.10 ↔	Inzision von Aorta ascendens und Aortenbogen	38.47.12 ↔	Resektion der V. iliaca mit Ersatz
38.04.20 ↔	Inzision der Aorta descendens	38.47.19 ↔	Resektion von tiefen abdominalen Venen mit Ersatz, sonstige
38.04.30 ↔	Inzision der Aorta abdominalis	38.47.99 ↔	Resektion von abdominalen Venen mit Ersatz, sonstige
38.04.99 ↔	Inzision der Aorta, sonstige	38.64.00 ↔	Sonstige Exzision der Aorta, n.n.bez.
38.07.99 ↔	Inzision von abdominalen Venen, sonstige	38.64.10 ↔	Sonstige Exzision der thorakalen Aorta
38.15.10 ↔	Enderteriektomie der A. subclavia	38.64.20 ↔	Sonstige Exzision der Aorta abdominalis
38.15.20 ↔	Enderteriektomie des Truncus brachiocephalicus	38.64.99 ↔	Sonstige Exzision der Aorta, sonstige
38.15.30 ↔	Enderteriektomie der A. pulmonalis	38.65.21 ↔	Sonstige Exzision der V. cava superior
38.15.40 ↔	Enderteriektomie der V. pulmonalis	38.65.22 ↔	Sonstige Exzision von sonstigen tiefen thorakalen Venen
38.15.99 ↔	Enderteriektomie der anderen thorakalen Gefässe, sonstige	38.84.00 ↔	Sonstiger chirurgischer Verschluss der Aorta, n.n.bez.
38.34.00 ↔	Resektion der Aorta mit Anastomose, n.n.bez.	38.84.09 ↔	Sonstiger chirurgischer Verschluss der Aorta, sonstige
38.34.10 ↔	Resektion der Aorta ascendens und des Aortenbogens mit Anastomose	38.84.10 ↔	Sonstiger chirurgischer Verschluss der thorakalen Aorta
38.34.20 ↔	Resektion der Aorta descendens mit Anastomose	38.84.20 ↔	Sonstiger chirurgischer Verschluss der Aorta abdominalis
38.34.30 ↔	Resektion der Aorta abdominalis mit Anastomose	38.85.11 ↔	Sonstiger chirurgischer Verschluss der A. subclavia
38.34.99 ↔	Resektion der Aorta mit Anastomose, sonstige	38.85.12 ↔	Sonstiger chirurgischer Verschluss der A. pulmonalis
38.35.00 ↔	Resektion von thorakalen Gefässen mit Anastomose, n.n.bez.	38.85.13 ↔	Sonstiger chirurgischer Verschluss des Truncus brachiocephalicus
38.35.10 ↔	Resektion von thorakalen Arterien mit Anastomose, n.n.bez.	38.85.21 ↔	Sonstiger chirurgischer Verschluss der V. cava superior
38.35.11 ↔	Resektion der A. subclavia mit Anastomose	38.85.22 ↔	Sonstiger chirurgischer Verschluss der V. pulmonalis
38.35.12 ↔	Resektion des Truncus brachiocephalicus mit Anastomose	38.85.23 ↔	Sonstiger chirurgischer Verschluss der V. subclavia
38.35.13 ↔	Resektion der A. pulmonalis mit Anastomose	39.21.00 ↔	Anastomose von der V. cava zur A. pulmonalis, n.n.bez.
38.35.19 ↔	Resektion von thorakalen Arterien mit Anastomose, sonstige	39.21.10 ↔	Glenn-Operation an einem funktionell/morphologisch univentrikulären Herzen
38.35.20 ↔	Resektion von thorakalen Venen mit Anastomose, n.n.bez.	39.21.99 ↔	Anastomose von der V. cava zur A. pulmonalis, sonstige
38.35.21 ↔	Resektion der V. pulmonalis mit Anastomose	39.31.60 ↔	Naht der Aorta, n.n.bez.
38.35.22 ↔	Resektion der V. subclavia mit Anastomose	39.31.61 ↔	Naht der thorakalen Aorta
38.35.23 ↔	Resektion der V. cava superior mit Anastomose	39.31.62 ↔	Naht der abdominalen Aorta
38.35.28 ↔	Resektion von thorakalen von sonstigen tiefen Venen mit Anastomose	39.31.69 ↔	Naht der Aorta, sonstige
38.35.29 ↔	Resektion von thorakalen Venen mit Anastomose, sonstige	39.31.71 ↔	Naht der A. pulmonalis
38.35.99 ↔	Resektion von thorakalen Gefässen mit Anastomose, sonstige	39.31.72 ↔	Naht des Truncus brachiocephalicus
38.45.00 ↔	Resektion von thorakalen Blutgefässen mit Ersatz, n.n.bez.	39.31.73 ↔	Naht der A. subclavia
38.45.10 ↔	Resektion der thorakalen Aorta mit Ersatz, n.n.bez.	39.52.20 ↔	Sonstige Korrektur eines Aneurysmas der Aorta, n.n.bez.
38.45.12 ↔	Resektion der Aorta thoracica mit Ersatz	39.52.21 ↔	Sonstige offen chirurgische Korrektur eines Aneurysmas der Aorta ascendens, des Aortenbogens und der thorakalen Aorta
38.45.13 ↔	Resektion der Aorta thoracoabdominalis mit Ersatz	39.52.22 ↔	Sonstige offen chirurgische Korrektur eines Aneurysmas der Aorta abdominalis
38.45.14 ↔	Resektion der thorakalen Aorta und Ersatz mit Hybridprothese	39.52.29 ↔	Sonstige Korrektur eines Aneurysmas der Aorta, sonstige
38.45.15 ↔	Resektion der Aorta ascendens mit Ersatz	39.99.21 ↔	Operationen bei kongenitaler Anomalie des Aortenisthmus (Stenose) oder bei unterbrochenem Aortenbogen
38.45.16 ↔	Resektion des Aortenbogens mit Ersatz	40.22.00 ↔	Exzision eines mamma-internalen Lymphknotens, n.n.bez.
38.45.17 ↔	Resektion der Aorta ascendens sowie des Aortenbogens mit Ersatz	40.22.10 ↔	Exzision eines mamma-internalen Lymphknotens, thorakoskopisch
38.45.19 ↔	Resektion der thorakalen Aorta mit Ersatz, sonstige		
38.45.20 ↔	Resektion sonstiger thorakaler Arterien mit Ersatz, n.n.bez.		
38.45.21 ↔	Resektion der A. pulmonalis mit Ersatz		

40.22.20 ↔ Exzision eines mamma-internalen Lymphknotens, offen chirurgisch	40.53.11 ↔ Radikale Exzision von iliakalen Lymphknoten im Rahmen eines anderen Eingriffs
40.22.99 ↔ Exzision eines mamma-internalen Lymphknotens, sonstige	40.53.99 ↔ Radikale Exzision von iliakalen Lymphknoten, sonstige
40.51.00 ↔ Radikale Exzision von axillären Lymphknoten, n.n.bez.	40.59.00 ↔ Radikale Exzision anderer Lymphknoten, n.n.bez.
40.51.10 ↔ Radikale Exzision von axillären Lymphknoten als selbstständiger Eingriff	40.59.10 ↔ Radikale Exzision anderer Lymphknoten als selbstständiger Eingriff, n.n.bez.
40.51.11 ↔ Radikale Exzision von axillären Lymphknoten im Rahmen eines anderen Eingriffs	40.59.11 ↔ Radikale Exzision mediastinaler Lymphknoten als selbstständiger Eingriff
40.51.99 ↔ Radikale Exzision von axillären Lymphknoten, sonstige	40.59.12 ↔ Radikale Exzision peribronchialer Lymphknoten als selbstständiger Eingriff
40.52.00 ↔ Radikale Exzision von periaortalen Lymphknoten, n.n.bez.	40.59.19 ↔ Radikale Exzision anderer Lymphknoten als selbstständiger Eingriff, sonstige
40.52.10 ↔ Radikale Exzision von retroperitonealen (paraaortal, parakaval) und pelvinalen Lymphknoten als selbstständiger Eingriff	40.59.20 ↔ Radikale Exzision anderer Lymphknoten im Rahmen eines anderen Eingriffs, n.n.bez.
40.52.11 ↔ Radikale Exzision von retroperitonealen (paraaortal, parakaval) und pelvinalen Lymphknoten im Rahmen eines anderen Eingriffs	40.59.21 ↔ Radikale Exzision mediastinaler Lymphknoten im Rahmen eines anderen Eingriffs
40.52.99 ↔ Radikale Exzision von periaortalen Lymphknoten, sonstige	40.59.22 ↔ Radikale Exzision peribronchialer Lymphknoten im Rahmen eines anderen Eingriffs
40.53.00 ↔ Radikale Exzision von iliakalen Lymphknoten, n.n.bez.	40.59.29 ↔ Radikale Exzision anderer Lymphknoten im Rahmen eines anderen Eingriffs, sonstige
40.53.10 ↔ Radikale Exzision von iliakalen Lymphknoten als selbstständiger Eingriff	42.83 ↔ Verschluss einer Ösophagostomie
	53.82 ↔ Operation einer parasternalen Hernie

### Prozedur E01-5

35.51 ↔ Korrektur eines Vorhofseptumdefekts mit Prothese, offene Technik	35.98.19 ↔ Perkutan-transluminaler Verschluss eines Vorhofseptumdefekts, sonstige
35.61 ↔ Korrektur eines Vorhofseptumdefekts mit Bio-Graft	37.90.09 ↔ Einsetzen von Vorrichtungen ins linke Herzohr, sonstige
35.98.11 ↔ Perkutan-transluminaler Verschluss eines Vorhofseptumdefekts, mit 1 Verschlussdevice	37.90.10 ↔ Perkutaner Verschluss des linken Vorhofsohrs
35.98.12 ↔ Perkutan-transluminaler Verschluss eines Vorhofseptumdefekts, mit 2 und mehr Verschlussdevices	

### ADRG E02

#### Andere OR-Prozeduren an den Atmungsorganen oder aufwendiger Eingriff am Bronchus

Mindestens eine Prozedur in Tabelle E02-1 oder Prozedur in Tabelle E02-2 und Prozedur in Tabelle E02-3

### DRG E02A

#### Andere OR-Prozeduren an den Atmungsorganen mit bestimmter Prozedur oder Alter < 16 Jahre

Alter < 16 Jahre oder Prozedur in Tabelle E02-4

### DRG E02B

#### Andere OR-Prozeduren an den Atmungsorganen, Alter > 15 Jahre mit aufwendigem Eingriff am Bronchus

Mindestens eine Prozedur in Tabelle E02-5

### DRG E02C

#### Andere OR-Prozeduren an den Atmungsorganen, Alter > 15 Jahre

### Prozedur E02-1

00.4B.11 ↔ PTKI an Arterien der oberen Extremität oder Schulter	00.4B.1A ↔ PTKI an Unterschenkel- Arterien
00.4B.12 ↔ PTKI an der Aorta	00.4B.21 ↔ PTKI an Venen der oberen Extremität oder Schulter
00.4B.13 ↔ PTKI an Lungengefäßen	00.4B.22 ↔ PTKI an der V. Cava
00.4B.14 ↔ PTKI an anderen thorakalen Arterien	00.4B.23 ↔ PTKI an anderen thorakalen Venen
00.4B.15 ↔ PTKI an viszerale Arterien	00.4B.24 ↔ PTKI an Lebervenen
00.4B.16 ↔ PTKI an der A. renalis	00.4B.25 ↔ PTKI an viszerale Venen
00.4B.17 ↔ PTKI an anderen abdominalen Arterien	00.4B.26 ↔ PTKI an anderen abdominalen Venen
00.4B.18 ↔ PTKI an Oberschenkel- Arterien und A. poplitea	00.4B.27 ↔ PTKI an Oberschenkel- Venen
00.4B.19 ↔ PTKI an Arterien an anderer Lokalisation	00.4B.28 ↔ PTKI an Unterschenkel- Venen
	00.4B.29 ↔ PTKI an Venen, sonstige

00.4B.31 ↔	PTKI an der V. saphena magna	27.62.22 ↔	Sekundäre plastische Rekonstruktion am weichen Gaumen
00.4B.32 ↔	PTKI an der V. saphena parva	27.69.10 ↔	Plastische Rekonstruktion am weichen Gaumen
00.4B.33 ↔	PTKI an epifaszialen Seitenäste des Beines	27.69.11 ↔	Plastische Rekonstruktion am knöchernen Gaumen
00.4B.34 ↔	PTKI an epifaszialen Armvenen	27.69.99 ↔	Sonstige plastische Rekonstruktion am Gaumen, sonstige
00.4B.39 ↔	PTKI an epifaszialen Venen, sonstige	27.73 ↔	Plastische Rekonstruktion an der Uvula
00.4B.41 ↔	PTKI an künstlich angelegten Gefässen der oberen Extremität oder Schulter	28.2X.00 ↔	Tonsillektomie ohne Adenoidektomie, n.n.bez.
00.4B.42 ↔	PTKI an venösen oder Kunststoff- Dialyse-Shunts	28.2X.10 ↔	Partielle Resektion der Tonsille [Tonsillotomie] ohne Adenoidektomie
00.4B.43 ↔	PTKI an thorakalen künstlich angelegten Gefässen	28.2X.11 ↔	Totale Tonsillektomie ohne Adenoidektomie
00.4B.44 ↔	PTKI an abdominalen künstlich angelegten Gefässen	28.2X.12 ↔	Abszessstonsillektomie
00.4B.45 ↔	PTKI an künstlich angelegten Gefässen am Oberschenkel und popliteal	28.2X.99 ↔	Tonsillektomie ohne Adenoidektomie, sonstige
00.4B.46 ↔	PTKI an künstlich angelegten Gefässen am Unterschenkel	28.3X.00 ↔	Tonsillektomie mit Adenoidektomie, n.n.bez.
00.4B.49 ↔	PTKI an künstlich angelegten Gefässen an anderer Lokalisation	28.3X.10 ↔	Partielle Resektion der Tonsille [Tonsillotomie] mit Adenoidektomie
01.15 ↔	Biopsie am Schädel	28.3X.11 ↔	Totale Tonsillektomie mit Adenoidektomie
21.5 ↔	Submuköse Resektion des Nasenseptums	28.3X.12 ↔	Abszessstonsillektomie mit Adenoidektomie
21.61 ↔	Konchektomie durch Kauterisation oder Kryochirurgie	28.3X.99 ↔	Tonsillektomie mit Adenoidektomie, sonstige
21.69.00 ↔	Sonstige Konchektomie, n.n.bez.	28.4 ↔	Exzision eines Tonsillenrestes
21.69.10 ↔	Konchotomie und Abtragung von hinteren Enden	28.6 ↔	Adenoidektomie ohne Tonsillektomie
21.69.11 ↔	Submuköse Resektion (Turbinoplastik)	29.33.00 ↔	(Partielle) Pharyngektomie, n.n.bez.
21.69.12 ↔	Sonstige Operationen an der unteren Nasenmuschel	29.33.10 ↔	Partielle Pharyngektomie, ohne Rekonstruktion
21.69.99 ↔	Sonstige Konchektomie, sonstige	29.33.11 ↔	Partielle Pharyngektomie, Rekonstruktion mit gestieltem regionalen oder Fernlappen
21.83.00 ↔	Totale plastische Nasenrekonstruktion, n.n.bez.	29.33.12 ↔	Partielle Pharyngektomie, Rekonstruktion mit freiem mikrovaskulär-anastomosierten Transplantat
21.83.10 ↔	Septorhinoplastik mit Korrektur des Knorpels oder des Knochens, mit lokalen autogenen Transplantaten	29.33.20 ↔	Totale Pharyngektomie, Rekonstruktion mit gestieltem regionalen oder Fernlappen
21.83.11 ↔	Septorhinoplastik mit Korrektur des Knorpels oder des Knochens, mit distalen autogenen Transplantaten, allo genen oder xenogenen Transplantaten	29.33.21 ↔	Totale Pharyngektomie, Rekonstruktion mit freiem mikrovaskulär-anastomosierten Transplantat, freiem Darmtransplantat oder Magenhochzug
21.83.12 ↔	Septorhinoplastik mit Korrektur des Knochens und des Knorpels	29.33.99 ↔	(Partielle) Pharyngektomie, sonstige
21.83.20 ↔	Totale plastische Nasenrekonstruktion mit Implantation von alloplastischen Materialien	29.4X.10 ↔	Plastische Rekonstruktion am Pharynx, mit lokaler Schleimhaut oder freiem Hautlappen
21.83.99 ↔	Totale plastische Nasenrekonstruktion, sonstige	29.4X.11 ↔	Plastische Rekonstruktion am Pharynx, mit gestieltem myokutanen Lappen
21.84 ↔	Revision einer Rhinoplastik	29.4X.12 ↔	Plastische Rekonstruktion am Pharynx, mit mikrovaskulär anastomosiertem Transplantat, Darmtransplantat oder Magenhochzug
21.85 ↔	Augmentationsrhinoplastik	29.4X.99 ↔	Plastische Rekonstruktion am Pharynx, sonstige
21.86.00 ↔	Rhinoplastik der Nasenweichteile, n.n.bez.	29.59 ↔	Sonstige plastische Rekonstruktion am Pharynx, sonstige
21.86.10 ↔	Rhinoplastik der Nasenweichteile, äussere Nase	30.01 ↔	Marsupialisation einer Larynxzyste
21.86.11 ↔	Rhinoplastik mit lokalen oder distalen Lappen	30.09.00 ↔	Sonstige Exzision oder Destruktion von Läsion oder Gewebe am Larynx, n.n.bez.
21.86.99 ↔	Rhinoplastik der Nasenweichteile, sonstige	30.09.10 ↔	Exzision oder Destruktion von Läsion oder Gewebe am Larynx ohne Thyreotomie
21.87 ↔	Sonstige Rhinoplastik	30.09.11 ↔	Dekortikation / Stripping einer Stimmlippe, ohne Thyreotomie
21.88.00 ↔	Sonstige Septumplastik, n.n.bez.	30.09.20 ↔	Exzision oder Destruktion von Läsion oder Gewebe am Larynx, durch Thyreotomie
21.88.10 ↔	Septumplastik, Septumunterfütterung	30.09.21 ↔	Dekortikation / Stripping einer Stimmlippe, durch Thyreotomie
21.88.11 ↔	Septumplastik, Verschluss einer Septumperforation mit Schleimhaut-Verschiebelappen	30.09.99 ↔	Sonstige Exzision oder Destruktion von Läsion oder Gewebe am Larynx, sonstige
21.88.12 ↔	Septumplastik, Plastische Korrektur ohne Resektion	30.1X.00 ↔	Hemilaryngektomie, n.n.bez.
21.88.13 ↔	Septumplastik, Plastische Korrektur mit Resektion	30.1X.10 ↔	Hemilaryngektomie, supraglottisch horizontal
21.88.14 ↔	Septumplastik, Plastische Rekonstruktion des Nasenseptums, mit lokalen autogenen Transplantaten (Austauschplastik)	30.1X.11 ↔	Hemilaryngektomie, supraglottisch mit Zungengrundresektion
21.88.15 ↔	Septumplastik, Plastische Rekonstruktion des Nasenseptums, mit distalen autogenen Transplantaten, allo genen oder xenogenen Transplantaten	30.1X.99 ↔	Hemilaryngektomie, sonstige
21.88.99 ↔	Sonstige Septumplastik, sonstige	30.21 ↔	Epiglottidektomie
21.89 ↔	Plastische Rekonstruktion und Operationen an der Nase, sonstige	30.22.00 ↔	Chordektomie, n.n.bez.
21.99.00 ↔	Sonstige Nasenoperationen, n.n.bez.	30.22.10 ↔	Chordektomie, endolaryngeal
21.99.10 ↔	Einseitige Resektion einer Choanalatresie transnasal endoskopisch	30.22.11 ↔	Chordektomie, durch Thyreotomie
21.99.20 ↔	Beidseitige Resektion einer Choanalatresie transnasal endoskopisch	30.22.99 ↔	Chordektomie, sonstige
21.99.99 ↔	Sonstige Nasenoperationen, sonstige	30.29.00 ↔	Sonstige partielle Laryngektomie, n.n.bez.
27.61 ↔	Naht einer Rissverletzung am Gaumen	30.29.10 ↔	Cricohyoidoepiglottopexie [CHEP]
27.62.12 ↔	Primäre plastische Rekonstruktion am weichen Gaumen	30.29.11 ↔	Cricohyoidopexie [CHP]
27.62.21 ↔	Sekundäre plastische Rekonstruktion am knöchernen Gaumen mit Knochentransplantat	30.29.20 ↔	Partielle Larynx-Pharynx-Resektion
		30.29.21 ↔	Partielle Laryngektomie frontale (Huet)

30.29.22 ↔	Partielle Laryngektomie frontolaterale (Leroux-Robert)	31.21 ‡↔	Mediastinale Tracheostomie
30.29.30 ↔	Arytenoidektomie	31.29 ‡↔	Permanente Tracheostomie, sonstige
30.29.99 ↔	Sonstige partielle Laryngektomie, sonstige	31.3 ↔	Sonstige Inzisionen an Larynx und Trachea
30.3X.00 ↔	Vollständige Laryngektomie, n.n.bez.	31.45 ↔	Offene Biopsie an Larynx oder Trachea
30.3X.10 ↔	Vollständige Laryngektomie, ohne Rekonstruktion	31.51 ↔	Lokale Exzision von Läsion oder Gewebe an der Trachea, offen chirurgisch
30.3X.11 ↔	Vollständige Laryngektomie, Rekonstruktion mit lokaler Schleimhaut	31.61 ↔	Naht einer Rissverletzung am Larynx
30.3X.12 ↔	Vollständige Laryngektomie, Rekonstruktion mit nicht vaskularisiertem Transplantat	31.62 ↔	Verschluss einer Larynxfistel
30.3X.13 ↔	Vollständige Laryngektomie, Rekonstruktion mit gestieltem regionalen Lappen	31.63 ↔	Revision einer Laryngostomie
30.3X.14 ↔	Vollständige Laryngektomie, Rekonstruktion mit gestieltem Fernlappen	31.64 ↔	Versorgung einer Larynxfraktur
30.3X.15 ↔	Vollständige Laryngektomie, Rekonstruktion mit freiem mikrovaskulär-anastomosierten Transplantat	31.69.10 ↔	Laryngoplastik, n.n.bez.
30.3X.16 ↔	Vollständige Laryngektomie, Rekonstruktion mit freiem Darmtransplantat	31.69.11 ↔	Medialisierung Laryngoplastik, n.n.bez.
30.3X.17 ↔	Vollständige Laryngektomie, Rekonstruktion mit Magenhochzug	31.69.12 ↔	Medialisierung Laryngoplastik, Thyroplastik Typ I
30.3X.19 ↔	Vollständige Laryngektomie, sonstige Rekonstruktion	31.69.14 ↔	Medialisierung Laryngoplastik, externer Zugang
30.3X.99 ↔	Vollständige Laryngektomie, sonstige	31.69.20 ↔	Erweiterungsplastik der Glottis (endolaryngeal)
30.4X.00 ↔	Radikale Laryngektomie, n.n.bez.	31.69.30 ↔	Cricothyroidopexie
30.4X.10 ↔	Radikale Laryngektomie, mit Pharyngektomie, ohne Rekonstruktion	31.69.31 ↔	Arytenoidopexie
30.4X.11 ↔	Radikale Laryngektomie, mit Pharyngektomie, Rekonstruktion mit lokaler Schleimhaut	31.69.40 ↔	Konstruktion / Revision einer Neoglottis
30.4X.12 ↔	Radikale Laryngektomie, mit Pharyngektomie, Rekonstruktion mit nicht vaskularisiertem Transplantat	31.69.41 ↔	Plastische Rekonstruktion des Larynx
30.4X.13 ↔	Radikale Laryngektomie, mit Pharyngektomie, Rekonstruktion mit gestieltem regionalen Lappen	31.69.42 ↔	Plastische Rekonstruktion einer Stimmlippe
30.4X.14 ↔	Radikale Laryngektomie, mit Pharyngektomie, Rekonstruktion mit gestieltem Lappen	31.69.99 ↔	Sonstige plastische Rekonstruktion am Larynx, sonstige
30.4X.15 ↔	Radikale Laryngektomie, mit Pharyngektomie, Rekonstruktion mit freiem mikrovaskulär-anastomosierten Transplantat	31.71 ↔	Naht einer Rissverletzung an der Trachea
30.4X.16 ↔	Radikale Laryngektomie, mit Pharyngektomie, Rekonstruktion mit freiem Darmtransplantat	31.72 ↔	Verschluss einer äusseren trachealen Fistel
30.4X.17 ↔	Radikale Laryngektomie, mit Pharyngektomie, Rekonstruktion mit Magenhochzug	31.73 ↔	Verschluss einer anderen trachealen Fistel
30.4X.19 ↔	Radikale Laryngektomie, mit Pharyngektomie, sonstige Rekonstruktion	31.75 ↔	Rekonstruktion der Trachea und Konstruktion eines künstlichen Larynx
30.4X.20 ↔	Radikale Laryngektomie, mit Pharyngektomie und Schilddrüsenresektion, ohne Rekonstruktion	31.79.00 ↔	Sonstige plastische Rekonstruktion an der Trachea, n.n.bez.
30.4X.21 ↔	Radikale Laryngektomie, mit Pharyngektomie und Schilddrüsenresektion, Rekonstruktion mit lokaler Schleimhaut	31.79.10 ‡↔	Erweiterungsplastik eines Tracheostoma
30.4X.22 ↔	Radikale Laryngektomie, mit Pharyngektomie und Schilddrüsenresektion, Rekonstruktion mit nicht vaskularisiertem Transplantat	31.79.11 ↔	Plastische Rekonstruktion der Trachea (Tracheatransplantation)
30.4X.23 ↔	Radikale Laryngektomie, mit Pharyngektomie und Schilddrüsenresektion, Rekonstruktion mit gestieltem regionalen Lappen	31.79.12 ↔	Tracheopexie
30.4X.24 ↔	Radikale Laryngektomie, mit Pharyngektomie und Schilddrüsenresektion, Rekonstruktion mit gestieltem Lappen	31.79.13 ↔	End-zu-End-Anastomose der Trachea (bei Ruptur)
30.4X.25 ↔	Radikale Laryngektomie, mit Pharyngektomie und Schilddrüsenresektion, Rekonstruktion mit freiem mikrovaskulär-anastomosierten Transplantat	31.79.14 ↔	Cricotracheale Resektion
30.4X.26 ↔	Radikale Laryngektomie, mit Pharyngektomie und Schilddrüsenresektion, Rekonstruktion mit freiem Darmtransplantat	31.79.15 ↔	Sonstige (plastische) Rekonstruktion an der Trachea bei Trachealstenose
30.4X.27 ↔	Radikale Laryngektomie, mit Pharyngektomie und Schilddrüsenresektion, Rekonstruktion mit Magenhochzug	31.79.99 ↔	Sonstige plastische Rekonstruktion an der Trachea, sonstige
30.4X.29 ↔	Radikale Laryngektomie, mit Pharyngektomie und Schilddrüsenresektion, sonstige Rekonstruktion	31.92 ↔	Lösung von Adhäsionen an Trachea oder Larynx
30.4X.99 ↔	Radikale Laryngektomie, sonstige	31.96 ↔	Einsetzen eines Larynx- oder Trachea-Stents
31.1 ‡↔	Temporäre Tracheostomie	31.97 ↔	Dilatation der Trachea, endoskopisch
		31.98 ↔	Sonstige Operationen am Larynx
		31.99.00 ↔	Sonstige Operationen an der Trachea, n.n.bez.
		31.99.99 ↔	Sonstige Operationen an der Trachea, sonstige
		32.01.13 ‡↔	Endoskopische Exzision oder Destruktion von Läsion oder Gewebe an einem Bronchus, Thermoplastie der Bronchialmuskulatur
		32.20 ↔	Thorakoskopische Exzision von Läsion oder Gewebe an der Lunge
		33.71.11 ‡↔	Endoskopisches Einsetzen von Bronchialventil(en), ein Ventil
		33.71.12 ‡↔	Endoskopisches Einsetzen von Bronchialventil(en), zwei Ventile
		33.71.13 ‡↔	Endoskopisches Einsetzen von Bronchialventil(en), drei Ventile
		33.71.14 ‡↔	Endoskopisches Einsetzen von Bronchialventil(en), vier Ventile
		33.71.16 ‡↔	Endoskopisches Einsetzen von Bronchialventil(en), fünf Ventile
		33.71.17 ‡↔	Endoskopisches Einsetzen von Bronchialventil(en), sechs Ventile
		33.71.18 ‡↔	Endoskopisches Einsetzen von Bronchialventil(en), sieben Ventile
		33.71.1A ‡↔	Endoskopisches Einsetzen von Bronchialventil(en), acht Ventile
		33.71.1B ‡↔	Endoskopisches Einsetzen von Bronchialventil(en), neun Ventile
		33.71.1C ‡↔	Endoskopisches Einsetzen von Bronchialventil(en), zehn und mehr Ventile

33.71.21 ‡↔	Endoskopisches Ersetzen von Bronchialventil(en), ein Ventil	34.3X.29 ↔	Resektion von Läsion oder Gewebe des Mediastinums, sonstige
33.71.22 ‡↔	Endoskopisches Ersetzen von Bronchialventil(en), zwei Ventile	34.3X.30 ↔	Destruktion von Läsion oder Gewebe des Mediastinums
33.71.23 ‡↔	Endoskopisches Ersetzen von Bronchialventil(en), drei Ventile	34.3X.99 ↔	Exzision oder Destruktion von Läsion oder Gewebe des Mediastinums, sonstige
33.71.24 ‡↔	Endoskopisches Ersetzen von Bronchialventil(en), vier Ventile	34.4X.10 ↔	Exzision einer Läsion an der Brustwand
33.71.26 ‡↔	Endoskopisches Ersetzen von Bronchialventil(en), fünf Ventile	34.4X.21 ↔	Teilresektion einer Läsion an der Brustwand, ohne Rekonstruktion
33.71.27 ‡↔	Endoskopisches Ersetzen von Bronchialventil(en), sechs Ventile	34.4X.22 ↔	Teilresektion einer Läsion an der Brustwand, mit Rekonstruktion
33.71.28 ‡↔	Endoskopisches Ersetzen von Bronchialventil(en), sieben Ventile	34.4X.31 ↔	Resektion einer Läsion an der Brustwand, komplette Resektion des Sternums, ohne Rekonstruktion
33.71.2A ‡↔	Endoskopisches Ersetzen von Bronchialventil(en), acht Ventile	34.4X.32 ↔	Resektion einer Läsion an der Brustwand, komplette Resektion des Sternums, mit Rekonstruktion
33.71.2B ‡↔	Endoskopisches Ersetzen von Bronchialventil(en), neun Ventile	34.4X.40 ↔	Destruktion einer Läsion an der Brustwand
33.71.2C ‡↔	Endoskopisches Ersetzen von Bronchialventil(en), zehn und mehr Ventile	34.4X.99 ↔	Exzision oder Destruktion einer Läsion an der Brustwand, sonstige
33.91.20 ‡↔	Bronchusdilatation, endoskopisch, mit Einlegen oder Wechsel eines Stents/Stent-Grafts, n.n.bez.	34.6X.11 ↔	Pleurodese, offen chirurgisch, ohne Dekortikation
33.91.21 ‡↔	Bronchusdilatation, endoskopisch, mit Einlegen oder Wechsel eines Stents/Stent-Grafts aus Kunststoff	34.6X.12 ↔	Pleurodese, offen chirurgisch, mit Dekortikation
33.91.22 ‡↔	Bronchusdilatation, endoskopisch, mit Einlegen oder Wechsel eines Stents/Stent-Grafts aus Metall	34.6X.13 ↔	Pleurodese, offen chirurgisch, durch Poudrage
33.91.23 ‡↔	Bronchusdilatation, endoskopisch, mit Einlegen oder Wechsel eines Stents/Stent-Grafts hybrid/dynamisch	34.6X.19 ↔	Pleurodese, offen chirurgisch, sonstige
33.91.29 ‡↔	Bronchusdilatation, endoskopisch, mit Einlegen oder Wechsel eines Stents/Stent-Grafts, sonstige	34.6X.21 ↔	Pleurodese, thorakoskopisch, ohne Dekortikation
34.03 ↔	Wiedereröffnung einer Thorakotomie	34.6X.22 ↔	Pleurodese, thorakoskopisch, mit Dekortikation
34.06 ↔	Thorakoskopische Drainage der Pleurahöhle	34.6X.23 ↔	Pleurodese, thorakoskopisch, durch Poudrage
34.06 ↔	Thorakoskopische Drainage der Pleurahöhle	34.6X.29 ↔	Pleurodese, thorakoskopisch, sonstige
34.1 ↔	Inzision des Mediastinums	34.6X.99 ↔	Pleurodese, sonstige
34.20 ↔	Thorakoskopische Pleurabiopsie	34.89.00 ↔	Sonstige Operationen am Zwerchfell, n.n.bez.
34.21.00 ↔	Transpleurale Thorakoskopie, n.n.bez.	34.89.10 ↔	Sonstige Operationen am Zwerchfell, Inzision (Zwerchfellspaltung)
34.21.00 ↔	Transpleurale Thorakoskopie, n.n.bez.	34.89.99 ↔	Sonstige Operationen am Zwerchfell, sonstige
34.21.10 ↔	Transpleurale Thorakoskopie, Ersteingriff	34.93 ↔	Plastische Rekonstruktion an der Pleura
34.21.10 ↔	Transpleurale Thorakoskopie, Ersteingriff	34.99.00 ↔	Sonstige Operationen am Thorax, n.n.bez.
34.21.20 ↔	Transpleurale Thorakoskopie, Reeingriff	34.99.10 ↔	Entnahme von Rippenknorpel als Transplantat
34.21.20 ↔	Transpleurale Thorakoskopie, Reeingriff	34.99.99 ↔	Sonstige Operationen am Thorax, sonstige
34.21.99 ↔	Transpleurale Thorakoskopie, sonstige	37.31.00 ↔	Perikardektomie, n.n.bez.
34.21.99 ↔	Transpleurale Thorakoskopie, sonstige	37.31.10 ↔	Perikardektomie, partiell
34.22 ↔	Mediastinoskopie	37.31.20 ↔	Perikardektomie, total
34.23.20 ↔	Offene Biopsie an der Brustwand	37.31.30 ↔	Adhäsiolyse am Perikard
34.26 ↔	Offene Biopsie am Mediastinum	37.31.99 ↔	Perikardektomie, sonstige
34.3X.10 ↔	Exzision von Läsion oder Gewebe des Mediastinums	38.05.00 ↔	Inzision von anderen thorakalen Gefässen, n.n.bez.
34.3X.21 ↔	Resektion von Läsion oder Gewebe des Mediastinums, ohne Resektion an mediastinalen Organen	38.05.10 ↔	Inzision von anderen thorakalen Arterien
34.3X.22 ↔	Resektion von Läsion oder Gewebe des Mediastinums, mit Lungenresektion oder Brustwandteilresektion	38.05.20 ↔	Inzision von thorakalen Venen, n.n.bez.
34.3X.23 ↔	Resektion von Läsion oder Gewebe des Mediastinums, mit Perikardteilresektion	38.05.21 ↔	Inzision von thorakalen tiefen Venen
34.3X.24 ↔	Resektion von Läsion oder Gewebe des Mediastinums, mit prothetischem Gefässersatz	38.05.29 ↔	Inzision von thorakalen Venen, sonstige
34.3X.25 ↔	Resektion von Läsion oder Gewebe des Mediastinums, mit Lungenresektion und Gefässersatz	38.05.99 ↔	Inzision von anderen thorakalen Gefässen, sonstige
34.3X.26 ↔	Resektion von Läsion oder Gewebe des Mediastinums, mit Lungenresektion und Perikardteilresektion	38.07.00 ↔	Inzision von abdominalen Venen, n.n.bez.
34.3X.27 ↔	Resektion von Läsion oder Gewebe des Mediastinums, mit Perikardteilresektion und Gefässersatz	38.07.10 ↔	Inzision von tiefen abdominalen Venen, n.n.bez.
34.3X.28 ↔	Resektion von Läsion oder Gewebe des Mediastinums, mit Lungen- und Perikardteilresektion und Gefässersatz	38.07.11 ↔	Inzision der V. cava inferior
		38.07.12 ↔	Inzision der V. iliaca
		38.07.19 ↔	Inzision von tiefen abdominalen Venen, sonstige
		38.65.10 ↔	Sonstige Exzision von thorakalen Arterien
		38.65.20 ↔	Sonstige Exzision von thorakalen Venen, n.n.bez.
		38.65.21 ↔	Sonstige Exzision der V. cava superior
		38.65.22 ↔	Sonstige Exzision von sonstigen tiefen thorakalen Venen
		38.65.29 ↔	Sonstige Exzision von thorakalen Venen, sonstige
		38.65.99 ↔	Sonstige Exzision von thorakalen Gefässen, sonstige
		38.67.00 ↔	Sonstige Exzision von abdominalen Venen, n.n.bez.
		38.67.10 ↔	Sonstige Exzision von tiefen abdominalen Venen, n.n.bez.
		38.67.11 ↔	Sonstige Exzision der V. cava inferior
		38.67.12 ↔	Sonstige Exzision der V. iliaca
		38.67.19 ↔	Sonstige Exzision von tiefen abdominalen Venen, sonstige
		38.67.99 ↔	Sonstige Exzision von abdominalen Venen, sonstige
		38.7X.10 ↔	Unterbrechung der Vena cava, offen chirurgisch, n.n.bez.
		38.7X.11 ↔	Einsetzen eines Embolie-Protektionssystems in die Vena cava, offen chirurgisch

38.7X.12 ↔	Entfernung eines Embolie-Protektionssystems in der Vena cava, offen chirurgisch	39.59.33 ↔	Sonstige plastische Rekonstruktion von extrakraniellen Arterien an Kopf und Hals, sonstige
38.7X.13 ↔	Ligatur oder Plikatur der Vena cava, offen chirurgisch	39.59.34 ↔	Sonstige plastische Rekonstruktion der V. jugularis
38.7X.19 ↔	Unterbrechung der Vena cava, offen chirurgisch, sonstige	39.59.39 ↔	Sonstige plastische Rekonstruktion von Gefässen an Kopf und Hals, sonstige
38.7X.21 ↔	Implantation eines Embolie-Protektionssystems in die Vena cava, Filters, perkutan transluminal	39.59.40 ↔	Sonstige plastische Rekonstruktion von Gefässen der oberen Extremität, n.n.bez.
38.84.31 ↔	Ligatur des Ductus arteriosus apertus	39.59.41 ↔	Sonstige plastische Rekonstruktion von Arterien der oberen Extremität
38.87.00 ↔	Sonstiger chirurgischer Verschluss von abdominalen Venen, n.n.bez.	39.59.42 ↔	Sonstige plastische Rekonstruktion der V. subclavia, V. axillaris und V. brachiocephalica
38.87.10 ↔	Sonstiger chirurgischer Verschluss von tiefen abdominalen Venen, n.n.bez.	39.59.48 ↔	Sonstige plastische Rekonstruktion von sonstigen tiefen Venen der oberen Extremität
38.87.11 ↔	Sonstiger chirurgischer Verschluss der V. cava inferior	39.59.49 ↔	Sonstige plastische Rekonstruktion von Gefässen der oberen Extremität, sonstige
38.87.12 ↔	Sonstiger chirurgischer Verschluss der V. iliaca communis und V. iliaca interna	39.59.50 ↔	Sonstige plastische Rekonstruktion von thorakalen Gefässen, n.n.bez.
38.87.19 ↔	Sonstiger chirurgischer Verschluss von tiefen abdominalen Venen, sonstige	39.59.51 ↔	Sonstige plastische Rekonstruktion der thorakalen Aorta
38.87.99 ↔	Sonstiger chirurgischer Verschluss von abdominalen Venen, sonstige	39.59.52 ↔	Sonstige plastische Rekonstruktion der A. pulmonalis
39.0X.00 ↔	Shunt einer systemischen Arterie zur Pulmonalarterie, n.n.bez.	39.59.53 ↔	Sonstige plastische Rekonstruktion von thorakalen Arterien, sonstige
39.0X.10 ↔	Anastomose zwischen A. subclavia und A. pulmonalis [Blalock-Taussig]	39.59.54 ↔	Sonstige plastische Rekonstruktion der V. pulmonalis
39.0X.11 ↔	Anastomose zwischen Aorta und A. pulmonalis dextra [Waterston-Cooley]	39.59.55 ↔	Sonstige plastische Rekonstruktion der V. cava superior
39.0X.12 ↔	Anastomose zwischen Aorta descendens und A. pulmonalis sinistra [Potts-Smith]	39.59.59 ↔	Sonstige plastische Rekonstruktion von thorakalen Gefässen, sonstige
39.0X.13 ↔	Anastomose zwischen A. pulmonalis sinistra und A. pulmonalis dextra	39.59.60 ↔	Sonstige plastische Rekonstruktion von abdominalen Arterien, n.n.bez.
39.0X.20 ↔	Prothesenshunt zwischen A. pulmonalis und Aorta, zentral	39.59.61 ↔	Sonstige plastische Rekonstruktion der abdominalen Aorta
39.0X.21 ↔	Prothesenshunt zwischen A. pulmonalis und Aorta, peripher	39.59.62 ↔	Sonstige plastische Rekonstruktion des Truncus coeliacus
39.0X.23 ↔	Pulmonalarteriellies Banding	39.59.63 ↔	Sonstige plastische Rekonstruktion der A. gastrica
39.0X.24 ↔	Shunt einer systemischen Arterie zur Pulmonalarterie, Damus-Kay-Stansel-Operation	39.59.64 ↔	Sonstige plastische Rekonstruktion A. hepatica
39.0X.99 ↔	Shunt einer systemischen Arterie zur Pulmonalarterie, sonstige	39.59.65 ↔	Sonstige plastische Rekonstruktion der A. lienalis
39.49.30 ↔	Ersatz eines kardialen Conduit	39.59.66 ↔	Sonstige plastische Rekonstruktion der A. renalis
39.50.00 ↔	Angioplastik oder Atherektomie an sonstigem(n) Nicht-Herzkranzgefäss(en), n.n.bez.	39.59.67 ↔	Sonstige plastische Rekonstruktion der A. mesenterica
39.50.10 ↔	Angioplastik oder Atherektomie an sonstigem(n) Nicht-Herzkranzgefäss(en) mit Ballon, n.n.bez.	39.59.68 ↔	Sonstige plastische Rekonstruktion der A. iliaca
39.50.11 ↔	Angioplastik oder Atherektomie an sonstigem(n) Nicht-Herzkranzgefäss(en) mit einfacher Ballon	39.59.69 ↔	Sonstige plastische Rekonstruktion von abdominalen Arterien, sonstige
39.50.12 ↔	Angioplastik oder Atherektomie an sonstigem(n) Nicht-Herzkranzgefäss(en) mit cutting Ballon	39.59.70 ↔	Sonstige plastische Rekonstruktion von abdominalen Venen, n.n.bez.
39.50.13 ↔	Angioplastik oder Atherektomie an sonstigem(n) Nicht-Herzkranzgefäss(en) mit Kryoplastie-Ballon	39.59.71 ↔	Sonstige plastische Rekonstruktion der V. cava inferior
39.50.14 ↔	Angioplastik oder Atherektomie an sonstigem(n) Nicht-Herzkranzgefäss(en) mit Drug eluting Ballon	39.59.72 ↔	Sonstige plastische Rekonstruktion der V. iliaca
39.50.15 ↔	Angioplastik oder Atherektomie an sonstigem(n) Nicht-Herzkranzgefäss(en) mittels Lithotripsie	39.59.79 ↔	Sonstige plastische Rekonstruktion von abdominalen Venen, sonstige
39.50.19 ↔	Angioplastik oder Atherektomie an sonstigem(n) Nicht-Herzkranzgefäss(en) mit sonstiger Ballon	39.59.80 ↔	Sonstige plastische Rekonstruktion von Gefässen der unteren Extremität, n.n.bez.
39.50.20 ↔	Angioplastik Blade- Laserangioplastie an sonstigem(n) Nicht-Herzkranzgefäss(en)	39.59.81 ↔	Sonstige plastische Rekonstruktion von Arterien der unteren Extremität
39.50.21 ↔	Angioplastik Thrombektomie an sonstigem(n) Nicht-Herzkranzgefäss(en)	39.59.82 ↔	Sonstige plastische Rekonstruktion der V. femoralis
39.50.99 ↔	Angioplastik oder Atherektomie an sonstigem(n) Nicht-Herzkranzgefäss(en), sonstige	39.59.83 ↔	Sonstige plastische Rekonstruktion der V. poplitea
39.52.99 ↔	Sonstige Korrektur eines Aneurysmas, sonstige	39.59.88 ↔	Sonstige plastische Rekonstruktion von sonstigen tiefen Venen der unteren Extremität
39.59.30 ↔	Sonstige plastische Rekonstruktion von Gefässen an Kopf und Hals, n.n.bez.	39.59.89 ↔	Sonstige plastische Rekonstruktion von Gefässen der unteren Extremität, sonstige
39.59.31 ↔	Sonstige plastische Rekonstruktion eines intrakraniellen Gefässes	39.59.90 ↔	Sonstige plastische Rekonstruktion eines Gefässes, Venenklappenplastik
39.59.32 ↔	Sonstige plastische Rekonstruktion der extrakraniellen A. vertebralis	39.71.00 ↔	Endovaskuläre Implantation eines Stent-Grafts [Stent-Prothesen] an der abdominalen Aorta, n.n.bez.
		39.71.09 ↔	Endovaskuläre Implantation eines Stent-Grafts [Stent-Prothesen] an der abdominalen Aorta, sonstige
		39.71.21 ↔	Endovaskuläre Implantation in die Aorta abdominalis von Stent-Grafts [Stent-Prothesen], ohne Öffnung
		39.71.22 ↔	Endovaskuläre Implantation in die Aorta abdominalis von Stent-Grafts [Stent-Prothesen], mit 1 Öffnung

- 39.71.23 ↔ Endovaskuläre Implantation in die Aorta abdominalis von Stent-Grafts [Stent-Prothesen], mit 2 Öffnungen
- 39.71.24 ↔ Endovaskuläre Implantation in die Aorta abdominalis von Stent-Grafts [Stent-Prothesen], mit 3 Öffnungen
- 39.71.25 ↔ Endovaskuläre Implantation in die Aorta abdominalis von Stent-Grafts [Stent-Prothesen], mit 4 und mehr Öffnungen
- 39.71.31 ↔ Endovaskuläre Implantation in die Aorta abdominalis von Stent-Grafts [Stent-Prothesen], mit Versorgung eines Gefässabganges in Parallelgraft-Technik
- 39.71.32 ↔ Endovaskuläre Implantation in die Aorta abdominalis von Stent-Grafts [Stent-Prothesen], mit Versorgung von zwei oder mehr Gefässabgängen in Parallelgraft-Technik
- 39.72.00 ↔ Endovaskuläre plastische Rekonstruktion oder Okklusion von Gefässen am Kopf und Hals, n.n.bez.
- 39.72.09 ↔ Endovaskuläre plastische Rekonstruktion oder Okklusion von Gefässen am Kopf und Hals, sonstige
- 39.72.10 ↔ Selektive Embolisation von intrakraniellen Gefässen, n.n.bez.
- 39.72.14 ↔ Selektive Embolisation von intrakraniellen Gefässen mit adhäsivem Embolisat
- 39.72.15 ↔ Selektive Embolisation von intrakraniellen Gefässen mit Plugs
- 39.72.16 ↔ Selektive Embolisation von intrakraniellen Gefässen mit Coils
- 39.72.17 ↔ Selektive Embolisation von intrakraniellen Gefässen mit Partikeln
- 39.72.18 ↔ Selektive Embolisation von intrakraniellen Gefässen mit embolisierenden Flüssigkeiten
- 39.72.19 ↔ Selektive Embolisation von intrakraniellen Gefässen, sonstige
- 39.72.1A ↔ Selektive Embolisation von intrakraniellen Gefässen mit embolisierenden (ablösbaren) Ballons
- 39.72.1B ↔ Selektive Embolisation von intrakraniellen Gefässen mit Schirmen
- 39.72.20 ↔ Selektive Embolisation von extrakraniellen Gefässen des Kopfes und des Halses, n.n.bez.
- 39.72.24 ↔ Selektive Embolisation von extrakraniellen Gefässen des Kopfes und des Halses mit adhäsivem Embolisat
- 39.72.25 ↔ Selektive Embolisation von extrakraniellen Gefässen des Kopfes und des Halses mit Plugs
- 39.72.26 ↔ Selektive Embolisation von extrakraniellen Gefässen des Kopfes und des Halses mit Coils
- 39.72.27 ↔ Selektive Embolisation von extrakraniellen Gefässen des Kopfes und des Halses mit Partikeln
- 39.72.28 ↔ Selektive Embolisation von extrakraniellen Gefässen des Kopfes und des Halses mit embolisierenden Flüssigkeiten
- 39.72.29 ↔ Selektive Embolisation von extrakraniellen Gefässen des Kopfes und des Halses, sonstige
- 39.72.2A ↔ Selektive Embolisation von extrakraniellen Gefässen des Kopfes und des Halses mit embolisierenden (ablösbaren) Ballons
- 39.72.2B ↔ Selektive Embolisation von extrakraniellen Gefässen des Kopfes und des Halses mit Schirmen
- 39.73.00 ↔ Endovaskuläre Implantation eines Stent-Grafts [Stent-Prothesen] an der thorakalen und thorakoabdominalen Aorta, n.n.bez.
- 39.73.09 ↔ Endovaskuläre Implantation eines Stent-Grafts [Stent-Prothesen] an der thorakalen und thorakoabdominalen Aorta, sonstige
- 39.73.31 ↔ Endovaskuläre Implantation in die Aorta thoracica von Stent-Grafts [Stent-Prothesen], ohne Öffnung
- 39.73.32 ↔ Endovaskuläre Implantation in die Aorta thoracica von Stent-Grafts [Stent-Prothesen], mit 1 Öffnung
- 39.73.33 ↔ Endovaskuläre Implantation in die Aorta thoracica von Stent-Grafts [Stent-Prothesen], mit 2 Öffnungen
- 39.73.34 ↔ Endovaskuläre Implantation in die Aorta thoracica von Stent-Grafts [Stent-Prothesen], mit 3 Öffnungen
- 39.73.35 ↔ Endovaskuläre Implantation in die Aorta thoracica von Stent-Grafts [Stent-Prothesen], mit 4 und mehr Öffnungen
- 39.73.36 ↔ Endovaskuläre Implantation in die Aorta thoracica von Stent-Grafts [Stent-Prothesen], mit Versorgung eines Gefässabganges in Parallelgraft-Technik
- 39.73.37 ↔ Endovaskuläre Implantation in die Aorta thoracica von Stent-Grafts [Stent-Prothesen], mit Versorgung von 2 und mehr Gefässabgängen in Parallelgraft-Technik
- 39.73.41 ↔ Endovaskuläre Implantation in die Aorta thoracoabdominalis von Stent-Grafts [Stent-Prothesen], ohne Öffnung
- 39.73.42 ↔ Endovaskuläre Implantation in die Aorta thoracoabdominalis von Stent-Grafts [Stent-Prothesen], mit 1 Öffnung
- 39.73.43 ↔ Endovaskuläre Implantation in die Aorta thoracoabdominalis von Stent-Grafts [Stent-Prothesen], mit 2 Öffnungen
- 39.73.44 ↔ Endovaskuläre Implantation in die Aorta thoracoabdominalis von Stent-Grafts [Stent-Prothesen], mit 3 Öffnungen
- 39.73.45 ↔ Endovaskuläre Implantation in die Aorta thoracoabdominalis von Stent-Grafts [Stent-Prothesen], mit 4 und mehr Öffnungen
- 39.73.46 ↔ Endovaskuläre Implantation in die Aorta thoracoabdominalis von Stent-Grafts [Stent-Prothesen], mit Versorgung eines Gefässabganges in Parallelgraft-Technik
- 39.73.47 ↔ Endovaskuläre Implantation in die Aorta thoracoabdominalis von Stent-Grafts [Stent-Prothesen], mit Versorgung von 2 und mehr Gefässabgängen in Parallelgraft-Technik
- 39.75.01 ↔ Perkutan-transluminale Gefässintervention, sonstige Gefässe, Fremdkörperentfernung mit Bergekatheter, Körbchenkatheter, etc.
- 39.75.10 ↔ Perkutan-transluminale Gefässintervention, sonstige Gefässe, Kathetersysteme zu Rekanalisation von Totalverschlüssen
- 39.75.11 ↔ Perkutan-transluminale Gefässintervention, sonstige Gefässe, Rotationsthorbektomie
- 39.75.12 ↔ Perkutan-transluminale Gefässintervention, sonstige Gefässe, Laserangioplastie
- 39.75.13 ↔ Perkutan-transluminale Gefässintervention, sonstige Gefässe, Embolie-Protektionssysteme (periphere oder viszerale Gefässe)
- 39.75.14 ↔ Perkutan-transluminale Gefässintervention, sonstige Gefässe, Atherektomie
- 39.75.15 ↔ Perkutan-transluminale Gefässintervention, sonstige Gefässe, selektive Thrombolyse
- 39.75.16 ↔ Perkutan-transluminale Gefässintervention sonstige Gefässe, selektive Thrombolyse, ultraschallunterstützt
- 39.75.30 ↔ Zerebrale Perfusionsaugmentation durch partielle endoaortale Ballonokklusion
- 39.76.50 ↔ Perkutane selektive Thrombolyse an extrakraniellen Gefässen des Kopfes und Halses
- 39.76.70 ↔ Perkutane endovaskuläre Fremdkörperentfernung aus extrakraniellen Gefässen des Kopfes und Halses
- 39.77.50 ↔ Perkutane selektive Thrombolyse von intrakraniell(n) Gefäss(en)
- 39.77.70 ↔ Perkutane endovaskuläre Fremdkörperentfernung aus intrakraniell(n) Gefäss(en)
- 39.79.21 ↔ Coil-Embolisation oder -Verschluss von Gefässen der oberen Extremitäten
- 39.79.22 ↔ Coil-Embolisation oder -Verschluss der Aorta
- 39.79.24 ↔ Coil-Embolisation oder -Verschluss von thorakalen Gefässen
- 39.79.25 ↔ Coil-Embolisation oder -Verschluss von viszeralen Gefässen



39.79.26 ↔	Coil-Embolisation oder -Verschluss von abdominalen und pelvinen Gefässen	39.79.76 ↔	Kathetertechnischer Verschluss mittels Laser, an viszerale Gefässen
39.79.27 ↔	Coil-Embolisation oder -Verschluss von Gefässen der unteren Extremitäten	39.79.77 ↔	Kathetertechnischer Verschluss mittels Laser, an abdominalen und pelvinen Gefässen
39.79.28 ↔	Coil-Embolisation oder -Verschluss von spinalen Gefässen	39.79.79 ↔	Kathetertechnischer Verschluss von Arterien mittels Laser, sonstige Gefässe, sonstige
39.79.29 ↔	Coil-Embolisation oder -Verschluss von sonstigen Gefässen, sonstige	39.79.80 ↔	Kathetertechnischer Verschluss von Arterien mittels Radiofrequenz, sonstige Gefässe, n.n.bez.
39.79.40 ↔	Selektive Embolisation mit ablösbaren Ballons von sonstigen Gefässen, n.n.bez.	39.79.81 ↔	Kathetertechnischer Verschluss mittels Radiofrequenz an Arterien der oberen Extremitäten
39.79.41 ↔	Selektive Embolisation mit ablösbaren Ballons von Gefässen der oberen Extremitäten	39.79.82 ↔	Kathetertechnischer Verschluss mittels Radiofrequenz an der Aorta
39.79.42 ↔	Selektive Embolisation mit ablösbaren Ballons der Aorta	39.79.84 ↔	Kathetertechnischer Verschluss mittels Radiofrequenz an thorakalen Gefässen
39.79.44 ↔	Selektive Embolisation mit ablösbaren Ballons von thorakalen Gefässen	39.79.85 ↔	Kathetertechnischer Verschluss mittels Radiofrequenz an Gefässen der unteren Extremitäten
39.79.45 ↔	Selektive Embolisation mit ablösbaren Ballons von viszerale Gefässen	39.79.86 ↔	Kathetertechnischer Verschluss mittels Radiofrequenz an viszerale Gefässen
39.79.46 ↔	Selektive Embolisation mit ablösbaren Ballons von abdominalen und pelvinen Gefässen	39.79.87 ↔	Kathetertechnischer Verschluss mittels Radiofrequenz an abdominalen und pelvinen Gefässen
39.79.47 ↔	Selektive Embolisation mit ablösbaren Ballons von spinalen Gefässen	39.79.89 ↔	Kathetertechnischer Verschluss mittels Radiofrequenz an sonstigen Gefässen, sonstige
39.79.48 ↔	Selektive Embolisation mit ablösbaren Ballons von Gefässen der unteren Extremitäten	39.79.91 ↔	Selektive Embolisation von Gefässen der oberen Extremitäten, sonstige
39.79.49 ↔	Selektive Embolisation mit ablösbaren Ballons von sonstigen Gefässen, sonstige	39.79.92 ↔	Selektive Embolisation der Aorta, sonstige
39.79.50 ↔	Selektive Embolisation mit Schirmen von sonstigen Gefässen, n.n.bez.	39.79.94 ↔	Selektive Embolisation von thorakalen Gefässen, sonstige
39.79.51 ↔	Selektive Embolisation mit Schirmen von Gefässen der oberen Extremitäten	39.79.95 ↔	Selektive Embolisation von viszerale Gefässen, sonstige
39.79.52 ↔	Selektive Embolisation mit Schirmen der Aorta	39.79.96 ↔	Selektive Embolisation von abdominalen und pelvinen Gefässen, sonstige
39.79.54 ↔	Selektive Embolisation mit Schirmen von thorakalen Gefässen	39.79.97 ↔	Selektive Embolisation von Gefässen der unteren Extremitäten, sonstige
39.79.55 ↔	Selektive Embolisation mit Schirmen von viszerale Gefässen	39.79.98 ↔	Selektive Embolisation von spinalen Gefässen, sonstige
39.79.56 ↔	Selektive Embolisation mit Schirmen von abdominalen und pelvinen Gefässen	39.79.A0 ↔	Selektive Embolisation mit Plugs von sonstigen Gefässen, n.n.bez.
39.79.57 ↔	Selektive Embolisation mit Schirmen von Gefässen der unteren Extremitäten	39.79.A1 ↔	Selektive Embolisation mit Plugs von Gefässen der oberen Extremitäten
39.79.58 ↔	Selektive Embolisation mit Schirmen von spinalen Gefässen	39.79.A2 ↔	Selektive Embolisation mit Plugs der Aorta
39.79.59 ↔	Selektive Embolisation mit Schirmen von sonstigen Gefässen, sonstige	39.79.A4 ↔	Selektive Embolisation mit Plugs von thorakalen Gefässen
39.79.60 ↔	Selektive Embolisation mit Partikeln von sonstigen Gefässen, n.n.bez.	39.79.A5 ↔	Selektive Embolisation mit Plugs von viszerale Gefässen
39.79.61 ↔	Selektive Embolisation mit Partikeln von Gefässen der oberen Extremitäten	39.79.A6 ↔	Selektive Embolisation mit Plugs von abdominalen und pelvinen Gefässen
39.79.62 ↔	Selektive Embolisation mit Partikeln der Aorta	39.79.A7 ↔	Selektive Embolisation mit Plugs von Gefässen der unteren Extremitäten
39.79.64 ↔	Selektive Embolisation mit Partikeln von thorakalen Gefässen	39.79.A8 ↔	Selektive Embolisation mit Plugs von spinalen Gefässen
39.79.65 ↔	Selektive Embolisation mit Partikeln von viszerale Gefässen	39.79.A9 ↔	Selektive Embolisation mit Plugs von sonstigen Gefässen, sonstige
39.79.66 ↔	Selektive Embolisation mit Partikeln von abdominalen und pelvinen Gefässen	39.79.B1 ↔	Selektive Embolisation mit embolisierenden Flüssigkeiten von Gefässen der oberen Extremitäten
39.79.67 ↔	Selektive Embolisation mit Partikeln von Gefässen der unteren Extremitäten	39.79.B2 ↔	Selektive Embolisation mit embolisierenden Flüssigkeiten der Aorta
39.79.68 ↔	Selektive Embolisation mit Partikeln von spinalen Gefässen	39.79.B4 ↔	Selektive Embolisation mit embolisierenden Flüssigkeiten von thorakalen Gefässen
39.79.69 ↔	Selektive Embolisation mit Partikeln von sonstigen Gefässen, sonstige	39.79.B5 ↔	Selektive Embolisation mit embolisierenden Flüssigkeiten von viszerale Gefässen
39.79.70 ↔	Kathetertechnischer Verschluss von Arterien mittels Laser, sonstigen Gefässen, n.n.bez.	39.79.B6 ↔	Selektive Embolisation mit embolisierenden Flüssigkeiten von abdominalen und pelvinen Gefässen
39.79.71 ↔	Kathetertechnischer Verschluss mittels Laser, an Arterien der oberen Extremitäten	39.79.B7 ↔	Selektive Embolisation mit embolisierenden Flüssigkeiten von Gefässen der unteren Extremitäten
39.79.72 ↔	Kathetertechnischer Verschluss mittels Laser, an der Aorta	39.79.B8 ↔	Selektive Embolisation mit embolisierenden Flüssigkeiten von spinalen Gefässen
39.79.74 ↔	Kathetertechnischer Verschluss mittels Laser, an thorakalen Gefässen		
39.79.75 ↔	Kathetertechnischer Verschluss mittels Laser, an Gefässen der unteren Extremitäten		

39.79.C1 ↔	Selektive Embolisation mit adhäsivem Embolisat von Gefässen der oberen Extremitäten	39.B1.27 ↔	(Perkutan-)transluminale Implantation von Stents ohne Medikamenten-Freisetzung, A. carotis externa
39.79.C2 ↔	Selektive Embolisation mit adhäsivem Embolisat der Aorta	39.B1.28 ↔	(Perkutan-)transluminale Implantation von Stents ohne Medikamenten-Freisetzung, A. vertebralis extrakraniell
39.79.C4 ↔	Selektive Embolisation mit adhäsivem Embolisat von thorakalen Gefässen	39.B1.31 ↔	(Perkutan-)transluminale Implantation von Stents ohne Medikamenten-Freisetzung, Gefässe von Schulter und Oberarm
39.79.C5 ↔	Selektive Embolisation mit adhäsivem Embolisat von viszeralen Gefässen	39.B1.51 ↔	(Perkutan-)transluminale Implantation von Stents ohne Medikamenten-Freisetzung, Gefässe von Unterarm
39.79.C6 ↔	Selektive Embolisation mit adhäsivem Embolisat von abdominalen und pelvinen Gefässen	39.B1.71 ↔	(Perkutan-)transluminale Implantation von Stents ohne Medikamenten-Freisetzung, Aorta
39.79.C7 ↔	Selektive Embolisation mit adhäsivem Embolisat von Gefässen der unteren Extremitäten	39.B1.74 ↔	(Perkutan-)transluminale Implantation von Stents ohne Medikamenten-Freisetzung, Aortenisthmus
39.79.C8 ↔	Selektive Embolisation mit adhäsivem Embolisat von spinalen Gefässen	39.B1.81 ↔	(Perkutan-)transluminale Implantation von Stents ohne Medikamenten-Freisetzung, andere thorakale Gefässe
39.7A.22 ↔	Endovaskuläre Implantation in Beckenarterie von Stent-Grafts [Stent-Prothesen], mit Versorgung eines Gefässabganges in Parallelgraft-Technik	39.B1.A4 ↔	(Perkutan-)transluminale Implantation von Stents ohne Medikamenten-Freisetzung, A. pulmonalis
39.7A.31 ↔	Endovaskuläre Implantation von Stent-Grafts [Stent-Prothesen] in die V. cava	39.B1.C1 ↔	(Perkutan-)transluminale Implantation von Stents ohne Medikamenten-Freisetzung, andere abdominale und pelvine Arterien
39.7A.32 ↔	Endovaskuläre Implantation von Stent-Grafts [Stent-Prothesen] in die V. porta	39.B1.C3 ↔	(Perkutan-)transluminale Implantation von Stents ohne Medikamenten-Freisetzung, A. iliaca
39.7A.41 ↔	Endovaskuläre Implantation von Stent-Grafts [Stent-Prothesen] in Nierengefässe	39.B1.D1 ↔	(Perkutan-)transluminale Implantation von Stents ohne Medikamenten-Freisetzung, viszerale Gefässe
39.8X.10 ↔	Exploration des Glomus caroticum und anderer Paraganglien	39.B1.G1 ↔	(Perkutan-)transluminale Implantation von Stents ohne Medikamenten-Freisetzung, Arterien vom Oberschenkel
39.8X.11 ↔	Exzision des Glomus caroticum und anderer Paraganglien	39.B1.H1 ↔	(Perkutan-)transluminale Implantation von Stents ohne Medikamenten-Freisetzung, Gefässe vom Unterschenkel
39.8X.21 ↔	Revision ohne Ersatz eines Impulsgenerators zur Aktivierung des Baroreflexes	39.B1.J3 ↔	(Perkutan-)transluminale Implantation von Stents ohne Medikamenten-Freisetzung, V. pulmonalis
39.8X.22 ↔	Entfernen eines Impulsgenerators zur Aktivierung des Baroreflexes	39.B1.J7 ↔	(Perkutan-)transluminale Implantation von Stents ohne Medikamenten-Freisetzung, V. cava
39.8X.31 ↔	Revision ohne Ersatz einer (von) Elektrode(n) zur Aktivierung des Baroreflexes	39.B1.JB ↔	(Perkutan-)transluminale Implantation von Stents ohne Medikamenten-Freisetzung, andere abdominale und pelvine Venen
39.8X.32 ↔	Entfernen einer (von) Elektrode(n) zur Aktivierung des Baroreflexes	39.B1.JF ↔	(Perkutan-)transluminale Implantation von Stents ohne Medikamenten-Freisetzung, Venen vom Oberschenkel
39.8X.99 ↔	Operationen am Glomus caroticum, Sinus caroticus und anderen Paraganglien, sonstige	39.B1.JI ↔	(Perkutan-)transluminale Implantation von Stents ohne Medikamenten-Freisetzung, V. portae
39.99.10 ↔	Aortopexie	39.B1.L1 ↔	(Perkutan-)transluminale Implantation von Stents ohne Medikamenten-Freisetzung, spinale Gefässe
39.99.20 ↔	Operationen bei kongenitalen Gefässanomalien, n.n.bez.	39.B2.09 ↔	(Perkutan-)transluminale Implantation von Stents mit Medikamenten-Freisetzung, sonstige
39.99.22 ↔	Operationen bei kongenitalen Anomalien der A. oder V. pulmonalis oder bei A. lusoria	39.B2.11 ↔	(Perkutan-)transluminale Implantation von Stents mit Medikamenten-Freisetzung, intrakranielle Gefässe
39.99.23 ↔	Operationen bei kongenitalen Anomalien der V. cava	39.B2.22 ↔	(Perkutan-)transluminale Implantation von Stents mit Medikamenten-Freisetzung, A. carotis n.n.bez.
39.99.24 ↔	Operationen bei kongenitalen Kollateralgefässen und Unifokalisierung	39.B2.23 ↔	(Perkutan-)transluminale Implantation von Stents mit Medikamenten-Freisetzung, A. carotis communis
39.99.30 ↔	Katheterinterventioneller Verschluss des Ductus arteriosus Botalli, n.n.bez.	39.B2.25 ↔	(Perkutan-)transluminale Implantation von Stents mit Medikamenten-Freisetzung, A. carotis interna extrakraniell
39.99.31 ↔	Katheterinterventioneller Verschluss des Ductus arteriosus Botalli, mit Coil	39.B2.26 ↔	(Perkutan-)transluminale Implantation von Stents mit Medikamenten-Freisetzung, A. carotis interna extrakraniell mit A. carotis communis
39.99.32 ↔	Katheterinterventioneller Verschluss des Ductus arteriosus Botalli, mit Amplatz-Ductus-Occluder	39.B2.27 ↔	(Perkutan-)transluminale Implantation von Stents mit Medikamenten-Freisetzung, A. carotis externa
39.99.38 ↔	Katheterinterventioneller Verschluss des Ductus arteriosus Botalli, sonstige	39.B2.28 ↔	(Perkutan-)transluminale Implantation von Stents mit Medikamenten-Freisetzung, A. vertebralis extrakraniell
39.99.39 ↔	Operationen bei sonstigen kongenitalen Gefässanomalien	39.B2.31 ↔	(Perkutan-)transluminale Implantation von Stents mit Medikamenten-Freisetzung, Gefässe von Schulter und Oberarm
39.B1.09 ↔	(Perkutan-)transluminale Implantation von Stents ohne Medikamenten-Freisetzung, sonstige	39.B2.51 ↔	(Perkutan-)transluminale Implantation von Stents mit Medikamenten-Freisetzung, Gefässe von Unterarm
39.B1.11 ↔	(Perkutan-)transluminale Implantation von Stents ohne Medikamenten-Freisetzung, intrakranielle Gefässe		
39.B1.22 ↔	(Perkutan-)transluminale Implantation von Stents ohne Medikamenten-Freisetzung, A. carotis n.n.bez.		
39.B1.23 ↔	(Perkutan-)transluminale Implantation von Stents ohne Medikamenten-Freisetzung, A. carotis communis		
39.B1.25 ↔	(Perkutan-)transluminale Implantation von Stents ohne Medikamenten-Freisetzung, A. carotis interna extrakraniell		
39.B1.26 ↔	(Perkutan-)transluminale Implantation von Stents ohne Medikamenten-Freisetzung, A. carotis interna extrakraniell mit A. carotis communis		

39.B2.71 ↔	(Perkutan-)transluminale Implantation von Stents mit Medikamenten-Freisetzung, Aorta	39.B3.C1 ↔	(Perkutan-)transluminale Implantation von gecoverten Stents ohne Medikamenten-Freisetzung, andere abdominale und pelvine Arterien
39.B2.74 ↔	(Perkutan-)transluminale Implantation von Stents mit Medikamenten-Freisetzung, Aortenisthmus	39.B3.C3 ↔	(Perkutan-)transluminale Implantation von gecoverten Stents ohne Medikamenten-Freisetzung, A. iliaca
39.B2.81 ↔	(Perkutan-)transluminale Implantation von Stents mit Medikamenten-Freisetzung, andere thorakale Gefässe	39.B3.D1 ↔	(Perkutan-)transluminale Implantation von gecoverten Stents ohne Medikamenten-Freisetzung, viszerale Gefässe
39.B2.A4 ↔	(Perkutan-)transluminale Implantation von Stents mit Medikamenten-Freisetzung, A. pulmonalis	39.B3.G1 ↔	(Perkutan-)transluminale Implantation von gecoverten Stents ohne Medikamenten-Freisetzung, Arterien vom Oberschenkel
39.B2.C1 ↔	(Perkutan-)transluminale Implantation von Stents mit Medikamenten-Freisetzung, andere abdominale und pelvine Arterien	39.B3.H1 ↔	(Perkutan-)transluminale Implantation von gecoverten Stents ohne Medikamenten-Freisetzung, Gefässe vom Unterschenkel
39.B2.C3 ↔	(Perkutan-)transluminale Implantation von Stents mit Medikamenten-Freisetzung, A. iliaca	39.B3.J7 ↔	(Perkutan-)transluminale Implantation von gecoverten Stents ohne Medikamenten-Freisetzung, V. cava
39.B2.D1 ↔	(Perkutan-)transluminale Implantation von Stents mit Medikamenten-Freisetzung, viszerale Gefässe	39.B3.JB ↔	(Perkutan-)transluminale Implantation von gecoverten Stents ohne Medikamenten-Freisetzung, andere abdominale und pelvine Venen
39.B2.G1 ↔	(Perkutan-)transluminale Implantation von Stents mit Medikamenten-Freisetzung, Arterien vom Oberschenkel	39.B3.JF ↔	(Perkutan-)transluminale Implantation von gecoverten Stents ohne Medikamenten-Freisetzung, Venen vom Oberschenkel
39.B2.H1 ↔	(Perkutan-)transluminale Implantation von Stents mit Medikamenten-Freisetzung, Gefässe vom Unterschenkel	39.B3.JI ↔	(Perkutan-)transluminale Implantation von gecoverten Stents ohne Medikamenten-Freisetzung, V. portae
39.B2.J3 ↔	(Perkutan-)transluminale Implantation von Stents mit Medikamenten-Freisetzung, V. pulmonalis	39.B3.L1 ↔	(Perkutan-)transluminale Implantation von gecoverten Stents ohne Medikamenten-Freisetzung, spinale Gefässe
39.B2.J7 ↔	(Perkutan-)transluminale Implantation von Stents mit Medikamenten-Freisetzung, V. cava	39.B4.09 ↔	(Perkutan-)transluminale Implantation von gecoverten Stents mit Medikamenten-Freisetzung, sonstige
39.B2.JB ↔	(Perkutan-)transluminale Implantation von Stents mit Medikamenten-Freisetzung, andere abdominale und pelvine Venen	39.B4.11 ↔	(Perkutan-)transluminale Implantation von gecoverten Stents mit Medikamenten-Freisetzung, intrakranielle Gefässe
39.B2.JF ↔	(Perkutan-)transluminale Implantation von Stents mit Medikamenten-Freisetzung, Venen vom Oberschenkel	39.B4.22 ↔	(Perkutan-)transluminale Implantation von gecoverten Stents mit Medikamenten-Freisetzung, A. carotis n.n.bez.
39.B2.JI ↔	(Perkutan-)transluminale Implantation von Stents mit Medikamenten-Freisetzung, V. portae	39.B4.23 ↔	(Perkutan-)transluminale Implantation von gecoverten Stents mit Medikamenten-Freisetzung, A. carotis communis
39.B2.L1 ↔	(Perkutan-)transluminale Implantation von Stents mit Medikamenten-Freisetzung, spinale Gefässe	39.B4.25 ↔	(Perkutan-)transluminale Implantation von gecoverten Stents mit Medikamenten-Freisetzung, A. carotis interna extrakraniell
39.B3.09 ↔	(Perkutan-)transluminale Implantation von gecoverten Stents ohne Medikamenten-Freisetzung, sonstige	39.B4.26 ↔	(Perkutan-)transluminale Implantation von gecoverten Stents mit Medikamenten-Freisetzung, A. carotis interna extrakraniell mit A. carotis communis
39.B3.11 ↔	(Perkutan-)transluminale Implantation von gecoverten Stents ohne Medikamenten-Freisetzung, intrakranielle Gefässe	39.B4.27 ↔	(Perkutan-)transluminale Implantation von gecoverten Stents mit Medikamenten-Freisetzung, A. carotis externa
39.B3.22 ↔	(Perkutan-)transluminale Implantation von gecoverten Stents ohne Medikamenten-Freisetzung, A. carotis n.n.bez.	39.B4.28 ↔	(Perkutan-)transluminale Implantation von gecoverten Stents mit Medikamenten-Freisetzung, A. vertebralis extrakraniell
39.B3.23 ↔	(Perkutan-)transluminale Implantation von gecoverten Stents ohne Medikamenten-Freisetzung, A. carotis communis	39.B4.31 ↔	(Perkutan-)transluminale Implantation von gecoverten Stents mit Medikamenten-Freisetzung, Gefässe von Schulter und Oberarm
39.B3.25 ↔	(Perkutan-)transluminale Implantation von gecoverten Stents ohne Medikamenten-Freisetzung, A. carotis interna extrakraniell	39.B4.51 ↔	(Perkutan-)transluminale Implantation von gecoverten Stents mit Medikamenten-Freisetzung, Gefässe von Unterarm
39.B3.26 ↔	(Perkutan-)transluminale Implantation von gecoverten Stents ohne Medikamenten-Freisetzung, A. carotis interna extrakraniell mit A. carotis communis	39.B4.81 ↔	(Perkutan-)transluminale Implantation von gecoverten Stents mit Medikamenten-Freisetzung, andere thorakale Gefässe
39.B3.27 ↔	(Perkutan-)transluminale Implantation von gecoverten Stents ohne Medikamenten-Freisetzung, A. carotis externa	39.B4.C1 ↔	(Perkutan-)transluminale Implantation von gecoverten Stents mit Medikamenten-Freisetzung, andere abdominale und pelvine Arterien
39.B3.28 ↔	(Perkutan-)transluminale Implantation von gecoverten Stents ohne Medikamenten-Freisetzung, A. vertebralis extrakraniell	39.B4.C3 ↔	(Perkutan-)transluminale Implantation von gecoverten Stents mit Medikamenten-Freisetzung, A. iliaca
39.B3.31 ↔	(Perkutan-)transluminale Implantation von gecoverten Stents ohne Medikamenten-Freisetzung, Gefässe von Schulter und Oberarm		
39.B3.51 ↔	(Perkutan-)transluminale Implantation von gecoverten Stents ohne Medikamenten-Freisetzung, Gefässe von Unterarm		
39.B3.81 ↔	(Perkutan-)transluminale Implantation von gecoverten Stents ohne Medikamenten-Freisetzung, andere thorakale Gefässe		

39.B4.D1 ↔ (Perkutan-)transluminale Implantation von gecoverten Stents mit Medikamenten-Freisetzung, viszerale Gefäße	39.B5.H1 ↔ (Perkutan-)transluminale Implantation von ungedeckten Cheatham-Platinum-Stents, Gefäße vom Unterschenkel
39.B4.G1 ↔ (Perkutan-)transluminale Implantation von gecoverten Stents mit Medikamenten-Freisetzung, Arterien vom Oberschenkel	39.B5.J7 ↔ (Perkutan-)transluminale Implantation von ungedeckten Cheatham-Platinum-Stents, V. cava
39.B4.H1 ↔ (Perkutan-)transluminale Implantation von gecoverten Stents mit Medikamenten-Freisetzung, Gefäße vom Unterschenkel	39.B5.JB ↔ (Perkutan-)transluminale Implantation von ungedeckten Cheatham-Platinum-Stents, andere abdominale und pelvine Venen
39.B4.J7 ↔ (Perkutan-)transluminale Implantation von gecoverten Stents mit Medikamenten-Freisetzung, V. cava	39.B5.JF ↔ (Perkutan-)transluminale Implantation von ungedeckten Cheatham-Platinum-Stents, Venen vom Oberschenkel
39.B4.JB ↔ (Perkutan-)transluminale Implantation von gecoverten Stents mit Medikamenten-Freisetzung, andere abdominale und pelvine Venen	39.B5.JI ↔ (Perkutan-)transluminale Implantation von ungedeckten Cheatham-Platinum-Stents, V. portae
39.B4.JF ↔ (Perkutan-)transluminale Implantation von gecoverten Stents mit Medikamenten-Freisetzung, Venen vom Oberschenkel	39.B5.L1 ↔ (Perkutan-)transluminale Implantation von ungedeckten Cheatham-Platinum-Stents, spinale Gefäße
39.B4.JI ↔ (Perkutan-)transluminale Implantation von gecoverten Stents mit Medikamenten-Freisetzung, V. portae	39.B6.09 ↔ (Perkutan-)transluminale Implantation von gecoverten Cheatham-Platinum-Stents, sonstige
39.B4.L1 ↔ (Perkutan-)transluminale Implantation von gecoverten Stents mit Medikamenten-Freisetzung, spinale Gefäße	39.B6.11 ↔ (Perkutan-)transluminale Implantation von gecoverten Cheatham-Platinum-Stents, intrakranielle Gefäße
39.B5.09 ↔ (Perkutan-)transluminale Implantation von ungedeckten Cheatham-Platinum-Stents, sonstige	39.B6.22 ↔ (Perkutan-)transluminale Implantation von gecoverten Cheatham-Platinum-Stents, A. carotis n.n.bez.
39.B5.11 ↔ (Perkutan-)transluminale Implantation von ungedeckten Cheatham-Platinum-Stents, intrakranielle Gefäße	39.B6.23 ↔ (Perkutan-)transluminale Implantation von gecoverten Cheatham-Platinum-Stents, A. carotis communis
39.B5.22 ↔ (Perkutan-)transluminale Implantation von ungedeckten Cheatham-Platinum-Stents, A. carotis n.n.bez.	39.B6.25 ↔ (Perkutan-)transluminale Implantation von gecoverten Cheatham-Platinum-Stents, A. carotis interna extrakraniell
39.B5.23 ↔ (Perkutan-)transluminale Implantation von ungedeckten Cheatham-Platinum-Stents, A. carotis communis	39.B6.26 ↔ (Perkutan-)transluminale Implantation von gecoverten Cheatham-Platinum-Stents, A. carotis interna extrakraniell mit A. carotis communis
39.B5.25 ↔ (Perkutan-)transluminale Implantation von ungedeckten Cheatham-Platinum-Stents, A. carotis interna extrakraniell	39.B6.27 ↔ (Perkutan-)transluminale Implantation von gecoverten Cheatham-Platinum-Stents, A. carotis externa
39.B5.26 ↔ (Perkutan-)transluminale Implantation von ungedeckten Cheatham-Platinum-Stents, A. carotis interna extrakraniell mit A. carotis communis	39.B6.31 ↔ (Perkutan-)transluminale Implantation von gecoverten Cheatham-Platinum-Stents, Gefäße von Schulter und Oberarm
39.B5.27 ↔ (Perkutan-)transluminale Implantation von ungedeckten Cheatham-Platinum-Stents, A. carotis externa	39.B6.51 ↔ (Perkutan-)transluminale Implantation von gecoverten Cheatham-Platinum-Stents, Gefäße von Unterarm
39.B5.31 ↔ (Perkutan-)transluminale Implantation von ungedeckten Cheatham-Platinum-Stents, Gefäße von Schulter und Oberarm	39.B6.71 ↔ (Perkutan-)transluminale Implantation von gecoverten Cheatham-Platinum-Stents, Aorta
39.B5.51 ↔ (Perkutan-)transluminale Implantation von ungedeckten Cheatham-Platinum-Stents, Gefäße von Unterarm	39.B6.74 ↔ (Perkutan-)transluminale Implantation von gecoverten Cheatham-Platinum-Stents, Aortenisthmus
39.B5.71 ↔ (Perkutan-)transluminale Implantation von ungedeckten Cheatham-Platinum-Stents, Aorta	39.B6.81 ↔ (Perkutan-)transluminale Implantation von gecoverten Cheatham-Platinum-Stents, andere thorakale Gefäße
39.B5.74 ↔ (Perkutan-)transluminale Implantation von ungedeckten Cheatham-Platinum-Stents, Aortenisthmus	39.B6.C1 ↔ (Perkutan-)transluminale Implantation von gecoverten Cheatham-Platinum-Stents, andere abdominale und pelvine Arterien
39.B5.81 ↔ (Perkutan-)transluminale Implantation von ungedeckten Cheatham-Platinum-Stents, andere thorakale Gefäße	39.B6.C3 ↔ (Perkutan-)transluminale Implantation von gecoverten Cheatham-Platinum-Stents, A. iliaca
39.B5.C1 ↔ (Perkutan-)transluminale Implantation von ungedeckten Cheatham-Platinum-Stents, andere abdominale und pelvine Arterien	39.B6.D1 ↔ (Perkutan-)transluminale Implantation von gecoverten Cheatham-Platinum-Stents, viszerale Gefäße
39.B5.C3 ↔ (Perkutan-)transluminale Implantation von ungedeckten Cheatham-Platinum-Stents, A. iliaca	39.B6.G1 ↔ (Perkutan-)transluminale Implantation von gecoverten Cheatham-Platinum-Stents, Arterien vom Oberschenkel
39.B5.D1 ↔ (Perkutan-)transluminale Implantation von ungedeckten Cheatham-Platinum-Stents, viszerale Gefäße	39.B6.H1 ↔ (Perkutan-)transluminale Implantation von gecoverten Cheatham-Platinum-Stents, Gefäße vom Unterschenkel
39.B5.G1 ↔ (Perkutan-)transluminale Implantation von ungedeckten Cheatham-Platinum-Stents, Arterien vom Oberschenkel	39.B6.J7 ↔ (Perkutan-)transluminale Implantation von gecoverten Cheatham-Platinum-Stents, V. cava
	39.B6.JB ↔ (Perkutan-)transluminale Implantation von gecoverten Cheatham-Platinum-Stents, andere abdominale und pelvine Venen

39.B6.JF ↔	(Perkutan-)transluminale Implantation von gecoverten Cheatham-Platinum-Stents, Venen vom Oberschenkel	39.B8.09 ↔	(Perkutan-)transluminale Implantation von gecoverten grosslumige Stents, sonstige
39.B6.JI ↔	(Perkutan-)transluminale Implantation von gecoverten Cheatham-Platinum-Stents, V. portae	39.B8.11 ↔	(Perkutan-)transluminale Implantation von gecoverten grosslumige Stents, intrakranielle Gefässe
39.B6.L1 ↔	(Perkutan-)transluminale Implantation von gecoverten Cheatham-Platinum-Stents, spinale Gefässe	39.B8.22 ↔	(Perkutan-)transluminale Implantation von gecoverten grosslumige Stents, A. carotis n.n.bez.
39.B7.09 ↔	(Perkutan-)transluminale Implantation von ungecoverten grosslumige Stents, sonstige	39.B8.23 ↔	(Perkutan-)transluminale Implantation von gecoverten grosslumige Stents, A. carotis communis
39.B7.11 ↔	(Perkutan-)transluminale Implantation von ungecoverten grosslumige Stents, intrakranielle Gefässe	39.B8.25 ↔	(Perkutan-)transluminale Implantation von gecoverten grosslumige Stents, A. carotis interna extrakraniell
39.B7.22 ↔	(Perkutan-)transluminale Implantation von ungecoverten grosslumige Stents, A. carotis n.n.bez.	39.B8.26 ↔	(Perkutan-)transluminale Implantation von gecoverten grosslumige Stents, A. carotis interna extrakraniell mit A. carotis communis
39.B7.23 ↔	(Perkutan-)transluminale Implantation von ungecoverten grosslumige Stents, A. carotis communis	39.B8.27 ↔	(Perkutan-)transluminale Implantation von gecoverten grosslumige Stents, A. carotis externa
39.B7.25 ↔	(Perkutan-)transluminale Implantation von ungecoverten grosslumige Stents, A. carotis interna extrakraniell	39.B8.28 ↔	(Perkutan-)transluminale Implantation von gecoverten grosslumige Stents, A. vertebralis extrakraniell
39.B7.26 ↔	(Perkutan-)transluminale Implantation von ungecoverten grosslumige Stents, A. carotis interna extrakraniell mit A. carotis communis	39.B8.31 ↔	(Perkutan-)transluminale Implantation von gecoverten grosslumige Stents, Gefässe von Schulter und Oberarm
39.B7.27 ↔	(Perkutan-)transluminale Implantation von ungecoverten grosslumige Stents, A. carotis externa	39.B8.51 ↔	(Perkutan-)transluminale Implantation von gecoverten grosslumige Stents, Gefässe von Unterarm
39.B7.28 ↔	(Perkutan-)transluminale Implantation von ungecoverten grosslumige Stents, A. vertebralis extrakraniell	39.B8.71 ↔	(Perkutan-)transluminale Implantation von gecoverten grosslumige Stents, Aorta
39.B7.31 ↔	(Perkutan-)transluminale Implantation von ungecoverten grosslumige Stents, Gefässe von Schulter und Oberarm	39.B8.74 ↔	(Perkutan-)transluminale Implantation von gecoverten grosslumige Stents, Aortenisthmus
39.B7.51 ↔	(Perkutan-)transluminale Implantation von ungecoverten grosslumige Stents, Gefässe von Unterarm	39.B8.81 ↔	(Perkutan-)transluminale Implantation von gecoverten grosslumige Stents, andere thorakale Gefässe
39.B7.71 ↔	(Perkutan-)transluminale Implantation von ungecoverten grosslumige Stents, Aorta	39.B8.A4 ↔	(Perkutan-)transluminale Implantation von gecoverten grosslumige Stents, A. pulmonalis
39.B7.74 ↔	(Perkutan-)transluminale Implantation von ungecoverten grosslumige Stents, Aortenisthmus	39.B8.C1 ↔	(Perkutan-)transluminale Implantation von gecoverten grosslumige Stents, andere abdominale und pelvine Arterien
39.B7.81 ↔	(Perkutan-)transluminale Implantation von ungecoverten grosslumige Stents, andere thorakale Gefässe	39.B8.C3 ↔	(Perkutan-)transluminale Implantation von gecoverten grosslumige Stents, A. iliaca
39.B7.A4 ↔	(Perkutan-)transluminale Implantation von ungecoverten grosslumige Stents, A. pulmonalis	39.B8.D1 ↔	(Perkutan-)transluminale Implantation von gecoverten grosslumige Stents, viszerale Gefässe
39.B7.C1 ↔	(Perkutan-)transluminale Implantation von ungecoverten grosslumige Stents, andere abdominale und pelvine Arterien	39.B8.G1 ↔	(Perkutan-)transluminale Implantation von gecoverten grosslumige Stents, Arterien vom Oberschenkel
39.B7.C3 ↔	(Perkutan-)transluminale Implantation von ungecoverten grosslumige Stents, A. iliaca	39.B8.H1 ↔	(Perkutan-)transluminale Implantation von gecoverten grosslumige Stents, Gefässe vom Unterschenkel
39.B7.D1 ↔	(Perkutan-)transluminale Implantation von ungecoverten grosslumige Stents, viszerale Gefässe	39.B8.J3 ↔	(Perkutan-)transluminale Implantation von gecoverten grosslumige Stents, V. pulmonalis
39.B7.G1 ↔	(Perkutan-)transluminale Implantation von ungecoverten grosslumige Stents, Arterien vom Oberschenkel	39.B8.J7 ↔	(Perkutan-)transluminale Implantation von gecoverten grosslumige Stents, V. cava
39.B7.H1 ↔	(Perkutan-)transluminale Implantation von ungecoverten grosslumige Stents, Gefässe vom Unterschenkel	39.B8.JB ↔	(Perkutan-)transluminale Implantation von gecoverten grosslumige Stents, andere abdominale und pelvine Venen
39.B7.J3 ↔	(Perkutan-)transluminale Implantation von ungecoverten grosslumige Stents, V. pulmonalis	39.B8.JF ↔	(Perkutan-)transluminale Implantation von gecoverten grosslumige Stents, Venen vom Oberschenkel
39.B7.J7 ↔	(Perkutan-)transluminale Implantation von ungecoverten grosslumige Stents, V. cava	39.B8.JI ↔	(Perkutan-)transluminale Implantation von gecoverten grosslumige Stents, V. portae
39.B7.JB ↔	(Perkutan-)transluminale Implantation von ungecoverten grosslumige Stents, andere abdominale und pelvine Venen	39.B8.L1 ↔	(Perkutan-)transluminale Implantation von gecoverten grosslumige Stents, spinale Gefässe
39.B7.JF ↔	(Perkutan-)transluminale Implantation von ungecoverten grosslumige Stents, Venen vom Oberschenkel	39.BA.09 ↔	(Perkutan-)transluminale Implantation von ungecoverten Wachstumsstents, sonstige
39.B7.JI ↔	(Perkutan-)transluminale Implantation von ungecoverten grosslumige Stents, V. portae	39.BA.A4 ↔	(Perkutan-)transluminale Implantation von ungecoverten Wachstumsstents, A. pulmonalis
39.B7.L1 ↔	(Perkutan-)transluminale Implantation von ungecoverten grosslumige Stents, spinale Gefässe	39.BA.J3 ↔	(Perkutan-)transluminale Implantation von ungecoverten Wachstumsstents, V. pulmonalis
		39.BB.09 ↔	(Perkutan-)transluminale Implantation von gecoverten Wachstumsstents, sonstige

39.BB.A4 ↔	(Perkutan-)transluminale Implantation von gecoverten Wachstumsstents, A. pulmonalis	39.BH.81 ↔	(Perkutan-)transluminale Implantation von Stents zur Strömungslaminierung bei Aneurysmen, andere thorakale Gefäße
39.BB.J3 ↔	(Perkutan-)transluminale Implantation von gecoverten Wachstumsstents, V. pulmonalis	39.BH.C1 ↔	(Perkutan-)transluminale Implantation von Stents zur Strömungslaminierung bei Aneurysmen, andere abdominale und pelvine Arterien
39.BE ↔	(Perkutan-)transluminale Implantation eines selbstexpandierenden Bifurkationsstents, intrakraniell	39.BH.C3 ↔	(Perkutan-)transluminale Implantation von Stents zur Strömungslaminierung bei Aneurysmen, A. iliaca
39.BF.09 ↔	(Perkutan-)transluminale Implantation von selbstexpandierenden Mikrostents, sonstige	39.BH.D1 ↔	(Perkutan-)transluminale Implantation von Stents zur Strömungslaminierung bei Aneurysmen, viszerale Gefäße
39.BF.11 ↔	(Perkutan-)transluminale Implantation von selbstexpandierenden Mikrostents, intrakranielle Gefäße	39.BH.G1 ↔	(Perkutan-)transluminale Implantation von Stents zur Strömungslaminierung bei Aneurysmen, Arterien vom Oberschenkel
39.BF.51 ↔	(Perkutan-)transluminale Implantation von selbstexpandierenden Mikrostents, Gefäße vom Unterarm	39.BH.H1 ↔	(Perkutan-)transluminale Implantation von Stents zur Strömungslaminierung bei Aneurysmen, Gefäße vom Unterschenkel
39.BF.H1 ↔	(Perkutan-)transluminale Implantation von selbstexpandierenden Mikrostents, Gefäße vom Unterschenkel	39.BH.J7 ↔	(Perkutan-)transluminale Implantation von Stents zur Strömungslaminierung bei Aneurysmen, V. cava
39.BG.09 ↔	(Perkutan-)transluminale Implantation von aus Einzeldrähnten verwobenen Nitinolstents, sonstige	39.BH.JB ↔	(Perkutan-)transluminale Implantation von Stents zur Strömungslaminierung bei Aneurysmen, andere abdominale und pelvine Venen
39.BG.31 ↔	(Perkutan-)transluminale Implantation von aus Einzeldrähnten verwobenen Nitinolstents, Gefäße von Schulter und Oberarm	39.BH.JF ↔	(Perkutan-)transluminale Implantation von Stents zur Strömungslaminierung bei Aneurysmen, Venen vom Oberschenkel
39.BG.81 ↔	(Perkutan-)transluminale Implantation von aus Einzeldrähnten verwobenen Nitinolstents, andere thorakale Gefäße	39.BH.JI ↔	(Perkutan-)transluminale Implantation von Stents zur Strömungslaminierung bei Aneurysmen, V. portae
39.BG.C1 ↔	(Perkutan-)transluminale Implantation von aus Einzeldrähnten verwobenen Nitinolstents, andere abdominale und pelvine Arterien	39.BH.L1 ↔	(Perkutan-)transluminale Implantation von Stents zur Strömungslaminierung bei Aneurysmen, spinale Gefäße
39.BG.C3 ↔	(Perkutan-)transluminale Implantation von aus Einzeldrähnten verwobenen Nitinolstents, A. iliaca	40.11.10 ↔	Offene (Inzisions-) Biopsie eines mediastinalen, paraaortalen, iliakalen oder pelvinalen Lymphknotens
39.BG.G1 ↔	(Perkutan-)transluminale Implantation von aus Einzeldrähnten verwobenen Nitinolstents, Arterien vom Oberschenkel	40.11.11 ↔	Offene (Inzisions-) Biopsie eines zervikalen, supraclaviculären, axillären oder inguinalen Lymphknotens
39.BG.H1 ↔	(Perkutan-)transluminale Implantation von aus Einzeldrähnten verwobenen Nitinolstents, Gefäße vom Unterschenkel	40.21.00 ↔	Exzision eines tiefen zervikalen Lymphknotens, n.n.bez.
39.BH.09 ↔	(Perkutan-)transluminale Implantation von Stents zur Strömungslaminierung bei Aneurysmen, sonstige	40.21.10 ↔	Exzision einzelner Lymphknoten und Lymphgefäße, zervikal, ohne Markierung
39.BH.11 ↔	(Perkutan-)transluminale Implantation von Stents zur Strömungslaminierung bei Aneurysmen, intrakranielle Gefäße	40.21.11 ↔	Exzision einzelner Lymphknoten und Lymphgefäße, zervikal, mit Radionuklidmarkierung oder Farbstoffmarkierung (Sentinel-Lymphnodektomie)
39.BH.22 ↔	(Perkutan-)transluminale Implantation von Stents zur Strömungslaminierung bei Aneurysmen, A. carotis n.n.bez.	40.21.99 ↔	Exzision eines tiefen zervikalen Lymphknotens, sonstige
39.BH.23 ↔	(Perkutan-)transluminale Implantation von Stents zur Strömungslaminierung bei Aneurysmen, A. carotis communis	40.23.00 ↔	Exzision eines axillären Lymphknotens, n.n.bez.
39.BH.25 ↔	(Perkutan-)transluminale Implantation von Stents zur Strömungslaminierung bei Aneurysmen, A. carotis interna extrakraniell	40.23.10 ↔	Exzision eines axillären Lymphknotens, ohne Markierung
39.BH.26 ↔	(Perkutan-)transluminale Implantation von Stents zur Strömungslaminierung bei Aneurysmen, A. carotis interna extrakraniell mit A. carotis communis	40.23.11 ↔	Exzision eines axillären Lymphknotens, mit Radionuklidmarkierung oder Farbstoffmarkierung (Sentinel-Lymphnodektomie)
39.BH.27 ↔	(Perkutan-)transluminale Implantation von Stents zur Strömungslaminierung bei Aneurysmen, A. carotis externa	40.23.99 ↔	Exzision eines axillären Lymphknotens, sonstige
39.BH.28 ↔	(Perkutan-)transluminale Implantation von Stents zur Strömungslaminierung bei Aneurysmen, A. vertebralis extrakraniell	40.24.00 ↔	Exzision eines inguinalen Lymphknotens, n.n.bez.
39.BH.31 ↔	(Perkutan-)transluminale Implantation von Stents zur Strömungslaminierung bei Aneurysmen, Gefäße von Schulter und Oberarm	40.24.10 ↔	Exzision eines inguinalen Lymphknotens, offen chirurgisch, ohne Markierung
39.BH.51 ↔	(Perkutan-)transluminale Implantation von Stents zur Strömungslaminierung bei Aneurysmen, Gefäße von Unterarm	40.24.11 ↔	Exzision eines inguinalen Lymphknotens, offen chirurgisch, mit Radionuklidmarkierung oder Farbstoffmarkierung (Sentinel-Lymphnodektomie)
39.BH.71 ↔	(Perkutan-)transluminale Implantation von Stents zur Strömungslaminierung bei Aneurysmen, Aorta	40.24.20 ↔	Exzision eines inguinalen Lymphknotens, laparoskopisch
39.BH.74 ↔	(Perkutan-)transluminale Implantation von Stents zur Strömungslaminierung bei Aneurysmen, Aortenisthmus	40.24.99 ↔	Exzision eines inguinalen Lymphknotens, sonstige
		40.29.10 ↔	Exzision eines mediastinalen Lymphknotens, n.n.bez.
		40.29.11 ↔	Exzision eines mediastinalen Lymphknotens, offen chirurgisch
		40.29.12 ↔	Exzision eines mediastinalen Lymphknotens, thorakoskopisch
		40.29.19 ↔	Exzision eines mediastinalen Lymphknotens, sonstige
		40.29.20 ↔	Exzision eines paraaortalen Lymphknotens
		40.29.30 ↔	Exzision eines iliakalen Lymphknotens
		40.29.70 ↔	Exzision eines Lymphangioms oder Hygroma cysticum

40.29.80 ↔	Exzision mehrerer abdominaler Lymphknotenstationen (mit Leberbiopsie), n.n.bez.	50.12.12 ↔	Biopsie an der Leber, durch Nadelbiopsie, offen chirurgisch
40.29.81 ↔	Exzision mehrerer abdominaler Lymphknotenstationen (mit Leberbiopsie), offen chirurgisch [Staging-Laparotomie]	50.14 ↔	Laparoskopische Leberbiopsie
40.29.82 ↔	Exzision mehrerer abdominaler Lymphknotenstationen (mit Leberbiopsie), laparoskopisch [Staging-Laparoskopie]	53.70 ↔	Operation einer Zwerchfellhernie, abdominaler Zugang, n.n.bez.
40.29.89 ↔	Exzision mehrerer abdominaler Lymphknotenstationen (mit Leberbiopsie), sonstige	53.71.11 ↔	Operation einer Zwerchfellhernie, abdominaler Zugang, offen chirurgisch, ohne Implantation von Membranen und Netzen
40.29.99 ↔	Einfache Exzision einer anderen lymphatischen Struktur, sonstige	53.71.21 ↔	Operation einer Zwerchfellhernie, abdominaler Zugang, offen chirurgisch, mit Implantation von Membranen und Netzen
40.3X.10 ↔	Regionale Lymphadenektomie als selbstständiger Eingriff, n.n.bez.	53.72.11 ↔	Operation einer Zwerchfellhernie, laparoskopisch, ohne Implantation von Membranen und Netzen
40.3X.11 ↔	Regionale Lymphadenektomie als selbstständiger Eingriff, zervikal	53.72.21 ↔	Operation einer Zwerchfellhernie, laparoskopisch, mit Implantation von Membranen und Netzen
40.3X.12 ↔	Regionale Lymphadenektomie als selbstständiger Eingriff, axillär	53.79 ↔	Operation einer Zwerchfellhernie, abdominaler Zugang, sonstige
40.3X.13 ↔	Regionale Lymphadenektomie als selbstständiger Eingriff, paraaortal, pelvin, obturatorisch oder iliakal	53.80 ↔	Operation einer Zwerchfellhernie, thorakaler und thorakoabdominaler Zugang, n.n.bez.
40.3X.14 ↔	Regionale Lymphadenektomie als selbstständiger Eingriff, inguinal, offen chirurgisch	53.81 ↔	Plikatur des Zwerchfells
40.3X.15 ↔	Regionale Lymphadenektomie als selbstständiger Eingriff, inguinale, laparoskopisch	53.82 ↔	Operation einer parasternalen Hernie
40.3X.16 ↔	Regionale Lymphadenektomie als selbstständiger Eingriff, mediastinal und peribronchial	53.83.11 ↔	Operation einer Zwerchfellhernie, thorakaler Zugang, offen chirurgisch, ohne Implantation von Membranen und Netzen
40.3X.19 ↔	Regionale Lymphadenektomie als selbstständiger Eingriff, sonstige	53.83.21 ↔	Operation einer Zwerchfellhernie, thorakaler Zugang, offen chirurgisch, mit Implantation von Membranen und Netzen
40.3X.21 ↔	Regionale Lymphadenektomie im Rahmen eines anderen Eingriffs, zervikal	53.84.11 ↔	Operation einer Zwerchfellhernie, thorakoskopisch, ohne Implantation von Membranen und Netzen
40.3X.22 ↔	Regionale Lymphadenektomie im Rahmen eines anderen Eingriffs, axillär	53.84.21 ↔	Operation einer Zwerchfellhernie, thorakoskopisch, mit Implantation von Membranen und Netzen
40.3X.23 ↔	Regionale Lymphadenektomie im Rahmen eines anderen Eingriffs, paraaortal, pelvin oder iliakal	53.85.11 ↔	Operation einer Zwerchfellhernie, thorakoabdominaler Zugang, offen chirurgisch, ohne Implantation von Membranen und Netzen
40.3X.24 ↔	Regionale Lymphadenektomie im Rahmen eines anderen Eingriffs, obturatorisch	53.85.21 ↔	Operation einer Zwerchfellhernie, thorakoabdominaler Zugang, offen chirurgisch, mit Implantation von Membranen und Netzen
40.3X.25 ↔	Regionale Lymphadenektomie im Rahmen eines anderen Eingriffs, inguinale	53.89 ↔	Operation einer Zwerchfellhernie, thorakaler und thorakoabdominaler Zugang, sonstige
40.3X.26 ↔	Regionale Lymphadenektomie im Rahmen eines anderen Eingriffs, mediastinal und peribronchial	53.9 ↔	Operation einer Hernie, sonstige
40.3X.29 ↔	Regionale Lymphadenektomie im Rahmen eines anderen Eingriffs, sonstige	54.11 ↔	Probelaparotomie
40.40 ↔	Neck dissection, n.n.bez.	54.21.10 ↔	Laparoskopie, Diagnostische Laparoskopie
40.41.00 ↔	Radikale Neck dissection, n.n.bez.	54.99.31 ↔	Debulking über Laparotomie
40.41.10 ↔	Selektive (funktionelle) Neck dissection, supraomohyoid (Region I-III)	54.99.40 ↔	Revision einer kutaneoperitonealen Fistel (Katheterverweilsystem)
40.41.11 ↔	Selektive (funktionelle) Neck dissection, lateral (Region II-IV)	54.99.50 ↔	Anlegen eines temporären Bauchwandverschlusses
40.41.12 ↔	Selektive (funktionelle) Neck dissection, anterolateral (Region I-IV)	54.99.60 ↔	Lumbotomie
40.41.13 ↔	Selektive (funktionelle) Neck dissection, posterolateral (Region II-V)	54.99.61 ↔	Relumbotomie
40.41.14 ↔	Selektive (funktionelle) Neck dissection, central (Region VI)	54.99.81 ↔	Revision ohne Ersatz von Kathetern sowie automatischer, programmierbarer und wiederaufladbarer Pumpe zur kontinuierlichen Aszitesdrainage
40.41.20 ↔	Radikale Neck dissection (inkl. modifiziert)	54.99.82 ↔	Behebung einer mechanischen Obstruktion von Kathetern einer automatischen, programmierbaren und wiederaufladbaren Pumpe zur kontinuierlichen Aszitesdrainage
40.41.21 ↔	Erweiterte radikale Neck dissection	54.99.84 ↔	Wechsel der Katheter einer automatischen, programmierbaren und wiederaufladbaren Pumpe zur kontinuierlichen Aszitesdrainage
40.41.99 ↔	Radikale Neck dissection, sonstige	54.A1 ↔	Exzision und Destruktion von retroperitoneal gelegenem Gewebe
40.71.11 ↔	Mikrochirurgische lymphovenöse Anastomosierung	76.11.00 ↔	Biopsie an Gesichtsschädelknochen, n.n.bez.
40.71.21 ↔	Transplantation von Lymphknoten mit mikrovaskulärer Anastomose	76.11.11 ↔	Offene Biopsie (mit Inzision) an Gesichtsschädelknochen
40.71.31 ↔	Transplantation von peripheren Lymphgefäßen mit mikrovaskulärer Anastomose	76.11.99 ↔	Biopsie an Gesichtsschädelknochen, sonstige
40.79 ↔	Plastische Rekonstruktion und Transplantation an lymphatischen Strukturen, sonstige	76.19.11 ↔	Offene Biopsie (mit Inzision) am Kiefergelenk
40.9X.20 ↔	Inzision einer Lymphozele	76.19.12 ↔	Arthroskopische Biopsie am Kiefergelenk
44.44 ↔	Katheterembolisation zur Blutstillung in Magen oder Duodenum	77.01.00 ↔	Sequestrektomie an Skapula, Klavikula, Rippen und Sternum, n.n.bez.
50.12.00 ↔	Offene Biopsie an der Leber, n.n.bez.	77.01.10 ↔	Sequestrektomie an Skapula und Klavikula, ohne Einlage eines Medikamententrägers
50.12.09 ↔	Offene Biopsie an der Leber, sonstige		
50.12.11 ↔	Biopsie an der Leber, durch Exzision, offen chirurgisch		

77.01.11 ↔	Sequestrektomie an Skapula und Klavikula, mit Einlage eines Medikamententrägers	77.48.99 ↔	Knochenbiopsie an Tarsalia und Metatarsalia, sonstige
77.01.20 ↔	Sequestrektomie an Rippen und Sternum, ohne Einlage eines Medikamententrägers	77.49.00 ↔	Knochenbiopsie an anderen näher bezeichneten Knochen, ausser Gesichtsschädelknochen, n.n.bez.
77.01.21 ↔	Sequestrektomie an Rippen und Sternum, mit Einlage eines Medikamententrägers	77.49.41 ↔	Knochenbiopsie an anderen näher bezeichneten Knochen, ausser Gesichtsschädelknochen, Knochenbiopsie an Phalangen des Fusses, Offene Knochenbiopsie
77.01.99 ↔	Sequestrektomie an Skapula, Klavikula, Rippen und Sternum, sonstige	77.49.91 ↔	Knochenbiopsie an anderen näher bezeichneten Knochen, ausser Gesichtsschädelknochen, Offene Knochenbiopsie
77.11.10 ↔	Knocheninzision an Skapula und Klavikula, Exploration und Knochenbohrung	77.49.99 ↔	Knochenbiopsie an anderen näher bezeichneten Knochen, ausser Gesichtsschädelknochen, sonstige
77.11.11 ↔	Knocheninzision an Skapula und Klavikula, Fremdkörperentfernung	77.61.10 ↔	Lokale Resektion und Destruktion von Knochenläsion oder -gewebe an Skapula und Klavikula
77.11.12 ↔	Knocheninzision an Skapula und Klavikula, Einlage und Entfernung eines Medikamententrägers	77.61.11 ↔	Lokale Resektion und Destruktion von Knochenläsion oder -gewebe an einer Rippe
77.11.13 ↔	Knocheninzision an Skapula und Klavikula, Drainage	77.61.12 ↔	Lokale Resektion und Destruktion von Knochenläsion oder -gewebe am Sternum
77.11.20 ↔	Knocheninzision an Rippen und Sternum, Exploration und Knochenbohrung	77.61.20 ↔	Débridement an Skapula und Klavikula
77.11.21 ↔	Knocheninzision an Rippen und Sternum, Fremdkörperentfernung	77.81.11 ↔	Sonstige partielle Knochenresektion an einer Rippe
77.11.22 ↔	Knocheninzision an Rippen und Sternum, Einlage und Entfernung eines Medikamententrägers	77.81.12 ↔	Sonstige partielle Knochenresektion am Sternum
77.11.23 ↔	Knocheninzision an Rippen und Sternum, Drainage	77.91.11 ↔	Totale Resektion einer Rippe
77.11.99 ↔	Sonstige Knocheninzision ohne Knochendurchtrennung an Skapula, Klavikula, Rippen und Sternum, sonstige	77.91.12 ↔	Totale Resektion einer Halsrippe
77.21.10 ↔	Keilosteotomie an Skapula	77.91.13 ↔	Totale Resektion des Sternums
77.21.11 ↔	Keilosteotomie an Klavikula	78.11.10 ↔	Geschlossene Reposition einer Fraktur von Skapula und Klavikula mit Knochenfixation durch Fixateur externe
77.21.20 ↔	Keilosteotomie an einer Rippe	78.11.10 ↔	Geschlossene Reposition einer Fraktur von Skapula und Klavikula mit Knochenfixation durch Fixateur externe
77.21.21 ↔	Keilosteotomie am Sternum	78.11.11 ↔	Offene Reposition einer einfachen Fraktur von Skapula und Klavikula mit Knochenfixation durch Fixateur externe
77.31.10 ↔	Sonstige Knochendurchtrennung an Skapula	78.11.11 ↔	Offene Reposition einer einfachen Fraktur von Skapula und Klavikula mit Knochenfixation durch Fixateur externe
77.31.11 ↔	Sonstige Knochendurchtrennung an Klavikula	78.11.12 ↔	Offene Reposition einer Mehrfragmentfraktur von Klavikula und Skapula mit Knochenfixation durch Fixateur externe
77.40.20 ↔	Knochenbiopsie, ohne Angabe der Lokalisation, Offene Knochenbiopsie	78.11.12 ↔	Offene Reposition einer Mehrfragmentfraktur von Klavikula und Skapula mit Knochenfixation durch Fixateur externe
77.40.99 ↔	Knochenbiopsie, ohne Angabe der Lokalisation, sonstige	78.11.20 ↔	Geschlossene Reposition einer Fraktur von Rippen und Sternum mit Knochenfixation durch Fixateur externe
77.41.00 ↔	Knochenbiopsie von Skapula, Klavikula, Rippen und Sternum, n.n.bez.	78.11.20 ↔	Geschlossene Reposition einer Fraktur von Rippen und Sternum mit Knochenfixation durch Fixateur externe
77.41.20 ↔	Knochenbiopsie von Skapula, Klavikula, Rippen und Sternum, Offene Knochenbiopsie	78.11.21 ↔	Offene Reposition einer Fraktur von Rippen und Sternum mit Knochenfixation durch Fixateur externe
77.41.99 ↔	Knochenbiopsie von Skapula, Klavikula, Rippen und Sternum, sonstige	78.11.21 ↔	Offene Reposition einer Fraktur von Rippen und Sternum mit Knochenfixation durch Fixateur externe
77.42.00 ↔	Knochenbiopsie am Humerus, n.n.bez.	78.11.99 ↔	Anlegen eines Fixateur externe an Skapula, Klavikula, Rippen und Sternum (inkl. Reposition von Frakturen), sonstige
77.42.20 ↔	Knochenbiopsie am Humerus, Offene Knochenbiopsie	78.12.10 ↔	Geschlossene Reposition einer proximalen Humerusfraktur mit Knochenfixation durch Fixateur externe
77.42.99 ↔	Knochenbiopsie am Humerus, sonstige	78.12.10 ↔	Geschlossene Reposition einer proximalen Humerusfraktur mit Knochenfixation durch Fixateur externe
77.43.00 ↔	Knochenbiopsie an Radius und Ulna, n.n.bez.	78.12.11 ↔	Offene Reposition einer proximalen Humerusfraktur mit Knochenfixation durch Fixateur externe
77.43.20 ↔	Knochenbiopsie an Radius und Ulna, Offene Knochenbiopsie	78.12.11 ↔	Offene Reposition einer proximalen Humerusfraktur mit Knochenfixation durch Fixateur externe
77.43.99 ↔	Knochenbiopsie an Radius und Ulna, sonstige	78.12.90 ↔	Geschlossene Reposition einer sonstigen Humerusfraktur mit Knochenfixation durch Fixateur externe
77.44.00 ↔	Knochenbiopsie an Karpalia und Metakarpalia, n.n.bez.		
77.44.20 ↔	Knochenbiopsie an Karpalia und Metakarpalia, Offene Knochenbiopsie		
77.44.99 ↔	Knochenbiopsie an Karpalia und Metakarpalia, sonstige		
77.45.00 ↔	Knochenbiopsie am Femur, n.n.bez.		
77.45.20 ↔	Knochenbiopsie am Femur, Offene Knochenbiopsie		
77.45.99 ↔	Knochenbiopsie am Femur, sonstige		
77.46.00 ↔	Knochenbiopsie an der Patella, n.n.bez.		
77.46.20 ↔	Knochenbiopsie an der Patella, Offene Knochenbiopsie		
77.46.99 ↔	Knochenbiopsie an der Patella, sonstige		
77.47.00 ↔	Knochenbiopsie an Tibia und Fibula, n.n.bez.		
77.47.20 ↔	Knochenbiopsie an Tibia und Fibula, Offene Knochenbiopsie		
77.47.99 ↔	Knochenbiopsie an Tibia und Fibula, sonstige		
77.48.00 ↔	Knochenbiopsie an Tarsalia und Metatarsalia, n.n.bez.		
77.48.20 ↔	Knochenbiopsie an Tarsalia und Metatarsalia, Offene Knochenbiopsie		



78.12.91 ↔ Offene Reposition einer sonstigen Humerusfraktur mit Knochenfixation durch Fixateur externe	78.17.22 ↔ Offene Reposition einer einfachen Fraktur des Fibulaschafts mit Knochenfixation durch Fixateur externe
78.12.99 ↔ Anlegen eines Fixateur externe am Humerus (inkl. Reposition von Frakturen), sonstige	78.17.23 ↔ Offene Reposition einer Mehrfragmentfraktur des Fibulaschafts mit Knochenfixation durch Fixateur externe
78.13.10 ↔ Geschlossene Reposition einer distalen Radiusfraktur mit Knochenfixation durch Fixateur externe	78.17.24 ↔ Geschlossene Reposition einer distalen Fibulafraktur mit Knochenfixation durch Fixateur externe
78.13.11 ↔ Geschlossene Reposition einer sonstigen Radiusfraktur mit Knochenfixation durch Fixateur externe	78.17.25 ↔ Offene Reposition einer einfachen Fraktur der distalen Fibula mit Knochenfixation durch Fixateur externe
78.13.12 ↔ Offene Reposition einer distalen Radiusfraktur mit Knochenfixation durch Fixateur externe	78.17.26 ↔ Offene Reposition einer Mehrfragmentfraktur der distalen Fibula mit Knochenfixation durch Fixateur externe
78.13.13 ↔ Offene Reposition einer sonstigen Radiusfraktur mit Knochenfixation durch Fixateur externe	78.17.27 ↔ Geschlossene Reposition einer sonstigen Fibulafraktur mit Knochenfixation durch Fixateur externe
78.13.20 ↔ Geschlossene Reposition einer Ulnafraktur mit Knochenfixation durch Fixateur externe	78.17.99 ↔ Anlegen eines Fixateur externe an Tibia und Fibula (inkl. Reposition von Frakturen), sonstige
78.13.99 ↔ Anlegen eines Fixateur externe an Radius und Ulna (inkl. Reposition von Frakturen), sonstige	78.18.10 ↔ Geschlossene Reposition einer Kalkaneusfraktur mit Knochenfixation durch Fixateur externe
78.14.10 ↔ Geschlossene Reposition einer Fraktur an Karpalia und Metakarpalia mit Knochenfixation durch Fixateur externe	78.18.11 ↔ Geschlossene Reposition einer Fraktur sonstiger Tarsalia und Metatarsalia mit Knochenfixation durch Fixateur externe
78.14.11 ↔ Offene Reposition einer Fraktur an Karpalia und Metakarpalia mit Knochenfixation durch Fixateur externe	78.18.12 ↔ Offene Reposition einer einfachen Fraktur an sonstigen Tarsalia und Metatarsalia mit Knochenfixation durch Fixateur externe
78.14.99 ↔ Anlegen eines Fixateur externe an Karpalia und Metakarpalia (inkl. Reposition von Frakturen), sonstige	78.18.13 ↔ Offene Reposition einer Fraktur an Kalkaneus und Talus mit Knochenfixation durch Fixateur externe
78.15.10 ↔ Offene Reposition einer Schenkelhalsfraktur und proximalen Femurfraktur mit Knochenfixation durch Fixateur externe	78.18.14 ↔ Offene Reposition einer Mehrfragmentfraktur an sonstigen Tarsalia mit Knochenfixation durch Fixateur externe
78.15.20 ↔ Offene Reposition einer Femurschaftfraktur mit Knochenfixation durch Fixateur externe	78.18.15 ↔ Offene Reposition einer Mehrfragmentfraktur an Metatarsalia mit Knochenfixation durch Fixateur externe
78.15.30 ↔ Geschlossene Reposition einer distalen Femurfraktur mit Knochenfixation durch Fixateur externe	78.18.99 ↔ Anlegen eines Fixateur externe an Tarsalia und Metatarsalia (inkl. Reposition von Frakturen), sonstige
78.15.31 ↔ Offene Reposition einer distalen Femurfraktur mit Knochenfixation durch Fixateur externe	78.19.10 ↔ Geschlossene Reposition einer Fraktur von Phalangen der Hand mit Knochenfixation durch Fixateur externe
78.15.40 ↔ Geschlossene Reposition einer sonstigen Femurfraktur mit Knochenfixation durch Fixateur externe	78.19.11 ↔ Offene Reposition einer Fraktur von Phalangen der Hand mit Knochenfixation durch Fixateur externe
78.15.99 ↔ Anlegen eines Fixateur externe am Femur (inkl. Reposition von Frakturen), sonstige	78.19.20 ↔ Geschlossene Reposition einer Fraktur des Beckens mit Knochenfixation durch Fixateur externe
78.16.10 ↔ Geschlossene Reposition einer Fraktur der Patella mit Knochenfixation durch Fixateur externe	78.19.21 ↔ Offene Reposition einer Fraktur des Acetabulums mit Knochenfixation / Transfixation durch Fixateur externe
78.16.11 ↔ Offene Reposition einer Fraktur der Patella mit Knochenfixation durch Fixateur externe	78.19.22 ↔ Offene Reposition einer Fraktur sonstiger Teile des Beckens mit Knochenfixation durch Fixateur externe
78.16.99 ↔ Anlegen eines Fixateur externe an der Patella (inkl. Reposition von Frakturen), sonstige	78.19.30 ↔ Geschlossene Reposition einer Fraktur von Phalangen des Fusses mit Knochenfixation durch Fixateur externe
78.17.10 ↔ Geschlossene Reposition einer Fraktur der proximalen Tibia mit Knochenfixation durch Fixateur externe	78.19.31 ↔ Offene Reposition einer Fraktur von Phalangen des Fusses mit Knochenfixation durch Fixateur externe
78.17.11 ↔ Offene Reposition einer einfachen Fraktur der proximalen Tibia mit Knochenfixation durch Fixateur externe	78.19.90 ↔ Geschlossene Reposition einer Fraktur sonstiger bezeichneter Knochen mit Knochenfixation durch Fixateur externe
78.17.12 ↔ Offene Reposition einer Mehrfragmentfraktur der proximalen Tibia mit Knochenfixation durch Fixateur externe	78.19.91 ↔ Offene Reposition einer Fraktur sonstiger bezeichneter Knochen mit Knochenfixation durch Fixateur externe
78.17.13 ↔ Offene Reposition einer einfachen Tibiaschaftfraktur mit Knochenfixation durch Fixateur externe	78.19.99 ↔ Anlegen eines Fixateur externe an andere näher bezeichnete Knochen, ausser Gesichtsschädelknochen (Inkl. Reposition von Frakturen), sonstige
78.17.14 ↔ Offene Reposition einer einfachen Fraktur der distalen Tibia mit Knochenfixation durch Fixateur externe	78.41.20 ↔ Sonstige plastische Rekonstruktion an Rippen und Sternum
78.17.15 ↔ Geschlossene Reposition einer sonstigen Tibiafraktur mit Knochenfixation durch Fixateur externe	78.41.30 ↔ Sonstige plastische Rekonstruktion an Skapula, Klavikula, Rippen und Sternum, Implantation von vertikalen expandierbaren prothetischen Titanrippen [VEPTR]
78.17.16 ↔ Offene Reposition einer Mehrfragmentfraktur sonstiger Teile der Tibia mit Knochenfixation durch Fixateur externe	
78.17.20 ↔ Offene Reposition einer einfachen Fraktur der proximalen Fibula mit Knochenfixation durch Fixateur externe	
78.17.21 ↔ Offene Reposition einer Mehrfragmentfraktur der proximalen Fibula mit Knochenfixation durch Fixateur externe	

78.51.00 ↔ Innere Knochenfixation ohne Reposition der Fraktur an Skapula, Klavikula, Rippen und Sternum, n.n.bez.	80.36.00 ↔ Gelenkbiopsie am Knie, n.n.bez.
78.51.10 ↔ Revision von Osteosynthesematerial ohne Materialersatz an Skapula, Klavikula, Rippen und Sternum	80.36.20 ↔ Arthroskopische Gelenkbiopsie am Knie
78.51.99 ↔ Innere Knochenfixation ohne Reposition der Fraktur an Skapula, Klavikula, Rippen und Sternum, sonstige	80.36.30 ↔ Offene Gelenkbiopsie am Knie
78.59.00 ↔ Innere Knochenfixation ohne Reposition der Fraktur an anderen näher bezeichneten Knochen, ausser Gesichtsschädelknochen, n.n.bez.	80.36.99 ↔ Gelenkbiopsie am Knie, sonstige
78.59.90 ↔ Revision von Osteosynthesematerial ohne Materialersatz an anderen näher bezeichneten Knochen, ausser Gesichtsschädelknochen	80.37.00 ↔ Gelenkbiopsie am Sprunggelenk, n.n.bez.
78.59.99 ↔ Innere Knochenfixation ohne Reposition der Fraktur an anderen näher bezeichneten Knochen, ausser Gesichtsschädelknochen, sonstige	80.37.20 ↔ Arthroskopische Gelenkbiopsie am Sprunggelenk
78.61.05 ↔ Knochenimplantatentfernung an Skapula, Klavikula, Rippen und Sternum, Entfernung eines Knochen(teil)ersatzes an Skapula, Klavikula, Rippen und Sternum	80.37.30 ↔ Offene Gelenkbiopsie am Sprunggelenk
78.61.11 ↔ Knochenimplantatentfernung an Rippen und Sternum	80.37.99 ↔ Gelenkbiopsie am Sprunggelenk, sonstige
78.91 ↔ Einsetzen eines Knochenwachstumsstimulators an Skapula, Klavikula, Rippen und Sternum	80.38.00 ↔ Gelenkbiopsie an Fuss und Zehen, n.n.bez.
78.97 ↔ Einsetzen eines Knochenwachstumsstimulators an Tibia und Fibula	80.38.20 ↔ Arthroskopische Gelenkbiopsie an Fuss und Zehen
78.99 ↔ Einsetzen eines Knochenwachstumsstimulators an anderen näher bezeichneten Knochen, ausser Gesichtsschädelknochen	80.38.30 ↔ Offene Gelenkbiopsie an Fuss und Zehen
79.19.10 ↔ Geschlossene Reposition einer Fraktur von Klavikula und Skapula mit innerer Knochenfixation	80.38.99 ↔ Gelenkbiopsie an Fuss und Zehen, sonstige
79.19.11 ↔ Geschlossene Reposition einer Fraktur von Rippen mit innerer Fixation	80.39.00 ↔ Gelenkbiopsie an anderer bezeichneter Lokalisation, n.n.bez.
79.19.12 ↔ Geschlossene Reposition einer Fraktur von Sternum mit innerer Fixation	80.39.21 ↔ Arthroskopische Gelenkbiopsie am Sternoklavikulargelenk
79.39.10 ↔ Offene Reposition einer einfachen Fraktur von Klavikula und Skapula mit innerer Knochenfixation	80.39.29 ↔ Sonstige arthroskopische Gelenkbiopsie an anderer bezeichneter Lokalisation
79.39.11 ↔ Offene Reposition einer Mehrfragmentfraktur von Klavikula und Skapula mit innerer Knochenfixation	80.39.30 ↔ Offene Gelenkbiopsie an anderer bezeichneter Lokalisation
79.39.12 ↔ Offene Reposition einer einfachen Fraktur von Rippen mit innerer Fixation	80.39.99 ↔ Gelenkbiopsie an anderer, bezeichneter Lokalisation, sonstige
79.39.13 ↔ Offene Reposition einer einfachen Fraktur von Sternum mit innerer Fixation	83.02.10 ↔ Myotomie, Kopf und Hals
79.39.14 ↔ Offene Reposition einer Mehrfragmentfraktur von Rippen mit innerer Fixation	83.02.11 ↔ Myotomie, Schulter und Axilla
79.39.15 ↔ Offene Reposition einer Mehrfragmentfraktur von Sternum mit innerer Fixation	83.02.12 ↔ Myotomie, Oberarm und Ellenbogen
7A.11.12 ↔ Knochenbiopsie an der Wirbelsäule, offen chirurgisch	83.02.13 ↔ Myotomie, Unterarm
7A.12.21 ↔ Gelenkbiopsie an der Wirbelsäule	83.02.14 ↔ Myotomie, Brustwand, Bauch und Rücken
7A.23 ↔ Knocheninzision an der Wirbelsäule	83.02.15 ↔ Myotomie, Leisten- und Genitalregion und Gesäss
7A.25 ↔ Lokale Exzision von Knochenläsion oder -gewebe am Wirbel	83.02.16 ↔ Myotomie, Untere Extremität
7A.A2 ↔ Implantation von mitwachsenden oder expandierenden Systemen, Wirbelsäule	83.02.19 ↔ Myotomie, Andere Lokalisation
80.31.00 ↔ Gelenkbiopsie an der Schulter, n.n.bez.	83.03.10 ↔ Bursotomie, Kopf und Hals
80.31.20 ↔ Arthroskopische Gelenkbiopsie an der Schulter	83.03.11 ↔ Bursotomie, Schulter und Axilla
80.31.30 ↔ Offene Gelenkbiopsie an der Schulter	83.03.12 ↔ Bursotomie, Oberarm und Ellenbogen
80.31.99 ↔ Gelenkbiopsie an der Schulter, sonstige	83.03.13 ↔ Bursotomie, Unterarm
80.32.00 ↔ Gelenkbiopsie am Ellenbogen, n.n.bez.	83.03.14 ↔ Bursotomie, Brustwand, Bauch und Rücken
80.32.20 ↔ Arthroskopische Gelenkbiopsie am Ellenbogen	83.03.15 ↔ Bursotomie, Leisten- und Genitalregion und Gesäss
80.32.30 ↔ Offene Gelenkbiopsie am Ellenbogen	83.03.16 ↔ Bursotomie, Untere Extremität
80.32.99 ↔ Gelenkbiopsie am Ellenbogen, sonstige	83.03.19 ↔ Bursotomie, Andere Lokalisation
80.33.00 ↔ Gelenkbiopsie am Handgelenk, n.n.bez.	83.09.10 ↔ Fremdkörperentfernung aus Muskel, Sehne oder Faszie, Kopf und Hals
80.33.20 ↔ Arthroskopische Gelenkbiopsie am Handgelenk	83.09.11 ↔ Fremdkörperentfernung aus Muskel, Sehne oder Faszie, Schulter und Axilla
80.33.30 ↔ Offene Gelenkbiopsie am Handgelenk	83.09.12 ↔ Fremdkörperentfernung aus Muskel, Sehne oder Faszie, Oberarm und Ellenbogen
80.33.99 ↔ Gelenkbiopsie am Handgelenk, sonstige	83.09.13 ↔ Fremdkörperentfernung aus Muskel, Sehne oder Faszie, Unterarm
80.34.00 ↔ Gelenkbiopsie an Hand und Finger, n.n.bez.	83.09.14 ↔ Fremdkörperentfernung aus Muskel, Sehne oder Faszie, Brustwand, Bauch und Rücken
80.34.20 ↔ Arthroskopische Gelenkbiopsie an Hand und Finger	83.09.15 ↔ Fremdkörperentfernung aus Muskel, Sehne oder Faszie, Leisten- und Genitalregion und Gesäss
80.34.30 ↔ Offene Gelenkbiopsie an Hand und Finger	83.09.16 ↔ Fremdkörperentfernung aus Muskel, Sehne oder Faszie, Untere Extremität
80.34.99 ↔ Gelenkbiopsie an Hand und Finger, sonstige	83.09.19 ↔ Fremdkörperentfernung aus Muskel, Sehne oder Faszie, Andere Lokalisation
	83.11 ↔ Tenotomie der Achillessehne
	83.12 ↔ Tenotomie der Hüft-Adduktoren
	83.13.10 ↔ Inzision einer Sehne, Kopf und Hals
	83.13.11 ↔ Inzision einer Sehne, Schulter und Axilla
	83.13.12 ↔ Inzision einer Sehne, Oberarm und Ellenbogen
	83.13.13 ↔ Inzision einer Sehne, Unterarm
	83.13.14 ↔ Inzision einer Sehne, Brustwand, Bauch und Rücken
	83.13.15 ↔ Inzision einer Sehne, Leisten- und Genitalregion und Gesäss
	83.13.16 ↔ Inzision einer Sehne, Untere Extremität
	83.13.20 ↔ Durchtrennung einer Sehne, Kopf und Hals
	83.13.21 ↔ Durchtrennung einer Sehne, Schulter und Axilla
	83.13.22 ↔ Durchtrennung einer Sehne, Oberarm und Ellenbogen
	83.13.23 ↔ Durchtrennung einer Sehne, Unterarm
	83.13.24 ↔ Durchtrennung einer Sehne, Brustwand, Bauch und Rücken

83.13.25 ↔	Durchtrennung einer Sehne, Leisten- und genitalregion und Gesäss	83.39.12 ↔	Exzision einer Läsion an anderen Weichteilen, Exzision einer Läsion an einer Sehne, Brustwand, Bauch und Rücken
83.13.26 ↔	Durchtrennung einer Sehne, Untere Extremität	83.39.13 ↔	Exzision einer Läsion an einer Sehne, Leisten- und Genitalregion und Gesäss
83.14.10 ↔	Fasziotomie oder Aponeurotomie, Kopf und Hals	83.39.14 ↔	Exzision einer Läsion an einer Sehne, Untere Extremität
83.14.11 ↔	Fasziotomie oder Aponeurotomie, Schulter und Axilla	83.39.20 ↔	Exzision einer Läsion an einer Faszie, Kopf und Hals
83.14.12 ↔	Fasziotomie oder Aponeurotomie, Oberarm und Ellenbogen	83.39.21 ↔	Exzision einer Läsion an einer Faszie, Schulter und Arm
83.14.13 ↔	Fasziotomie oder Aponeurotomie, Unterarm	83.39.22 ↔	Exzision einer Läsion an einer Faszie, Brustwand, Bauch und Rücken
83.14.14 ↔	Fasziotomie oder Aponeurotomie, Brustwand, Bauch und Rücken	83.39.23 ↔	Exzision einer Läsion an einer Faszie, Leisten- und Genitalregion und Gesäss
83.14.15 ↔	Fasziotomie oder Aponeurotomie, Leisten- und Genitalregion und Gesäss	83.39.24 ↔	Exzision einer Läsion an einer Faszie, Untere Extremität
83.14.16 ↔	Fasziotomie oder Aponeurotomie, Untere Extremität	83.41 ↔	Exzision einer Sehne zur Transplantation
83.19.10 ↔	Durchtrennung eines Muskels, Kopf und Hals	83.42.10 ↔	Sonstige Tenonektomie, Kopf und Hals
83.19.11 ↔	Durchtrennung eines Muskels, Schulter und Axilla	83.42.11 ↔	Sonstige Tenonektomie, Schulter und Axilla
83.19.12 ↔	Durchtrennung eines Muskels, Oberarm und Ellenbogen	83.42.12 ↔	Sonstige Tenonektomie, Oberarm und Ellenbogen
83.19.13 ↔	Durchtrennung eines Muskels, Unterarm	83.42.13 ↔	Sonstige Tenonektomie, Unterarm
83.19.14 ↔	Durchtrennung eines Muskels, Brustwand, Bauch und Rücken	83.42.14 ↔	Sonstige Tenonektomie, Brustwand, Bauch und Rücken
83.19.15 ↔	Durchtrennung eines Muskels, Leisten- und Genitalregion und Gesäss	83.42.15 ↔	Sonstige Tenonektomie, Leisten- und Genitalregion und Gesäss
83.19.16 ↔	Durchtrennung eines Muskels, Untere Extremität	83.42.16 ↔	Sonstige Tenonektomie, Untere Extremität
83.19.20 ↔	Desinsertion von Muskel, Sehne und Faszie, Kopf und Hals	83.42.19 ↔	Sonstige Tenonektomie, Andere Lokalisation
83.19.21 ↔	Desinsertion von Muskel, Sehne und Faszie, Schulter und Axilla	83.44.00 ↔	Sonstige Fasziektomie, n.n.bez.
83.19.22 ↔	Desinsertion von Muskel, Sehne und Faszie, Oberarm und Ellenbogen	83.44.10 ↔	Sonstige Fasziektomie, Kopf und Hals
83.19.23 ↔	Desinsertion von Muskel, Sehne und Faszie, Unterarm	83.44.11 ↔	Sonstige Fasziektomie, Schulter und Axilla
83.19.24 ↔	Desinsertion von Muskel, Sehne und Faszie, Brustwand, Bauch und Rücken	83.44.12 ↔	Sonstige Fasziektomie, Oberarm und Ellenbogen
83.19.25 ↔	Desinsertion von Muskel, Sehne und Faszie, Leisten- und Genitalregion und Gesäss	83.44.13 ↔	Sonstige Fasziektomie, Unterarm
83.19.26 ↔	Desinsertion von Muskel, Sehne und Faszie, Untere Extremität	83.44.14 ↔	Sonstige Fasziektomie, Brustwand, Bauch und Rücken
83.21.21 ↔	Offene Biopsie am Muskel	83.44.15 ↔	Sonstige Fasziektomie, Leisten- und Genitalregion und Gesäss
83.21.30 ↔	Biopsie an den Weichteilen, Biopsie an einem Schleimbeutel	83.44.16 ↔	Sonstige Fasziektomie, Untere Extremität
83.31.10 ↔	Exzision einer Läsion an einer Sehnenscheide, Kopf und Hals	83.44.19 ↔	Sonstige Fasziektomie, Andere Lokalisation
83.31.11 ↔	Exzision einer Läsion an einer Sehnenscheide, Schulter und Axilla	83.44.99 ↔	Sonstige Fasziektomie, sonstige
83.31.12 ↔	Exzision einer Läsion an einer Sehnenscheide, Oberarm und Ellenbogen	83.45.10 ↔	Sonstige Myektomie, Kopf und Hals
83.31.13 ↔	Exzision einer Läsion an einer Sehnenscheide, Unterarm	83.45.11 ↔	Sonstige Myektomie, Schulter und Axilla
83.31.14 ↔	Exzision einer Läsion an einer Sehnenscheide, Brustwand, Bauch und Rücken	83.45.12 ↔	Sonstige Myektomie, Oberarm und Ellenbogen
83.31.15 ↔	Exzision einer Läsion an einer Sehnenscheide, Leisten- und Genitalregion und Gesäss	83.45.13 ↔	Sonstige Myektomie, Unterarm
83.31.16 ↔	Exzision einer Läsion an einer Sehnenscheide, Untere Extremität	83.45.14 ↔	Sonstige Myektomie, Brustwand, Bauch und Rücken
83.32.10 ↔	Exzision einer Läsion an einem Muskel, Kopf und Hals	83.45.15 ↔	Sonstige Myektomie, Leisten- und Genitalregion und Gesäss
83.32.11 ↔	Exzision einer Läsion an einem Muskel, Schulter und Arm	83.45.16 ↔	Sonstige Myektomie, Untere Extremität
83.32.12 ↔	Exzision einer Läsion an einem Muskel, Brustwand, Bauch und Rücken	83.45.19 ↔	Sonstige Myektomie, Andere Lokalisation
83.32.13 ↔	Exzision einer Läsion an einem Muskel, Leisten- und Genitalregion und Gesäss	83.49.10 ↔	Exzision einer Sehnenscheide, Kopf und Hals
83.32.14 ↔	Exzision einer Läsion an einem Muskel, Untere Extremität	83.49.11 ↔	Exzision einer Sehnenscheide, Schulter und Axilla
83.32.19 ↔	Exzision einer Läsion an einem Muskel, Andere Lokalisation	83.49.12 ↔	Exzision einer Sehnenscheide, Oberarm und Ellenbogen
83.39.10 ↔	Exzision einer Läsion an einer Sehne, Kopf und Hals	83.49.13 ↔	Exzision einer Sehnenscheide, Unterarm
83.39.11 ↔	Exzision einer Läsion an einer Sehne, Schulter und Arm	83.49.14 ↔	Exzision einer Sehnenscheide, Brustwand und Rücken
		83.49.15 ↔	Exzision einer Sehnenscheide, Leisten- und Genitalregion und Gesäss
		83.49.16 ↔	Exzision einer Sehnenscheide, Untere Extremität
		83.49.20 ↔	Kompartmentresektion, Kopf und Hals
		83.49.21 ↔	Kompartmentresektion, Schulter und Axilla
		83.49.22 ↔	Kompartmentresektion, Oberarm und Ellenbogen
		83.49.23 ↔	Kompartmentresektion, Unterarm
		83.49.24 ↔	Kompartmentresektion, Brustwand, Bauch und Rücken
		83.49.25 ↔	Kompartmentresektion, Leisten- und Genitalregion und Gesäss
		83.49.26 ↔	Kompartmentresektion, Untere Extremität
		83.49.29 ↔	Kompartmentresektion, Andere Lokalisation
		83.49.30 ↔	Sonstige Exzision von Weichteilen, Kopf und Hals
		83.49.31 ↔	Sonstige Exzision von Weichteilen, Schulter und Axilla

83.49.32 ↔ Sonstige Exzision von Weichteilen, Oberarm und Ellenbogen	83.73.11 ↔ Reinsertion einer Sehne, Schulter und Axilla
83.49.33 ↔ Sonstige Exzision von Weichteilen, Unterarm	83.73.12 ↔ Reinsertion einer Sehne, Oberarm und Ellenbogen
83.49.34 ↔ Sonstige Exzision von Weichteilen, Brustwand, Bauch und Rücken	83.73.13 ↔ Reinsertion einer Sehne, Unterarm
83.49.35 ↔ Sonstige Exzision von Weichteilen, Leisten- und Genitalregion und Gesäss	83.73.14 ↔ Reinsertion einer Sehne, Brustwand, Bauch und Rücken
83.49.36 ↔ Sonstige Exzision von Weichteilen, Untere Extremität	83.73.15 ↔ Reinsertion einer Sehne, Leisten- und Genitalregion und Gesäss
83.49.39 ↔ Sonstige Exzision von Weichteilen, Andere Lokalisation	83.73.16 ↔ Reinsertion einer Sehne, Untere Extremität
83.5X.10 ↔ Burssektomie, Kopf und Hals	83.73.19 ↔ Reinsertion einer Sehne, Andere Lokalisation
83.5X.11 ↔ Burssektomie, Schulter und Axilla	83.74.10 ↔ Reinsertion eines Muskels, Kopf und Hals
83.5X.12 ↔ Burssektomie, Oberarm und Ellenbogen	83.74.11 ↔ Reinsertion eines Muskels, Schulter und Axilla
83.5X.13 ↔ Burssektomie, Unterarm	83.74.12 ↔ Reinsertion eines Muskels, Oberarm und Ellenbogen
83.5X.14 ↔ Burssektomie, Brustwand, Bauch und Rücken	83.74.13 ↔ Reinsertion eines Muskels, Unterarm
83.5X.15 ↔ Burssektomie, Leisten- und Genitalregion und Gesäss	83.74.14 ↔ Reinsertion eines Muskels, Brustwand, Bauch und Rücken
83.5X.16 ↔ Burssektomie, Untere Extremität	83.74.15 ↔ Reinsertion eines Muskels, Leisten- und Genitalregion
83.5X.19 ↔ Burssektomie, Andere Lokalisation	83.74.16 ↔ Reinsertion eines Muskels, Untere Extremität
83.61.11 ↔ Naht einer Sehnscheide, Schulter und Axilla	83.74.19 ↔ Reinsertion eines Muskels, Andere Lokalisation
83.61.12 ↔ Naht einer Sehnscheide, Oberarm und Ellenbogen	83.77.10 ↔ Muskeltransfer oder -transplantation, Kopf und Hals
83.61.13 ↔ Naht einer Sehnscheide, Unterarm	83.77.11 ↔ Muskeltransfer oder -transplantation, Schulter und Axilla
83.61.14 ↔ Naht einer Sehnscheide, Brustwand, Bauch und Rücken	83.77.12 ↔ Muskeltransfer oder -transplantation, Oberarm und Ellenbogen
83.61.15 ↔ Naht einer Sehnscheide, Leisten- und Genitalregion und Gesäss	83.77.13 ↔ Muskeltransfer oder -transplantation, Unterarm
83.61.16 ↔ Naht einer Sehnscheide, Untere Extremität	83.77.14 ↔ Muskeltransfer oder -transplantation, Brustwand, Bauch und Rücken
83.61.19 ↔ Naht einer Sehnscheide, Andere Lokalisation	83.77.15 ↔ Muskeltransfer oder -transplantation, Leisten- und Genitalregion und Gesäss
83.62.10 ↔ Sekundäre Naht einer Sehne, Kopf und Hals	83.77.16 ↔ Muskeltransfer oder -transplantation, Untere Extremität
83.62.11 ↔ Sekundäre Naht einer Sehne, Schulter und Axilla	83.77.19 ↔ Muskeltransfer oder -transplantation, Andere Lokalisation
83.62.12 ↔ Sekundäre Naht einer Sehne, Oberarm und Ellenbogen	83.85.10 ↔ Verlängerung von Muskel oder Sehne, Kopf und Hals
83.62.13 ↔ Sekundäre Naht einer Sehne, Unterarm	83.85.11 ↔ Verlängerung von Muskel oder Sehne, Schulter und Axilla
83.62.14 ↔ Sekundäre Naht einer Sehne, Brustwand, Bauch und Rücken	83.85.12 ↔ Verlängerung von Muskel oder Sehne, Oberarm und Ellenbogen
83.62.15 ↔ Sekundäre Naht einer Sehne, Leisten- und Genitalregion und Gesäss	83.85.13 ↔ Verlängerung von Muskel oder Sehne, Unterarm
83.62.16 ↔ Sekundäre Naht einer Sehne, Untere Extremität	83.85.14 ↔ Verlängerung von Muskel oder Sehne, Brustwand, Bauch und Rücken
83.62.19 ↔ Sekundäre Naht einer Sehne, Andere Lokalisation	83.85.15 ↔ Verlängerung von Muskel oder Sehne, Leisten- und Genitalregion und Gesäss
83.64.10 ↔ Sonstige Naht einer Sehne, Kopf und Hals	83.85.16 ↔ Verlängerung von Muskel oder Sehne, Untere Extremität
83.64.11 ↔ Sonstige Naht einer Sehne, Schulter und Axilla	83.85.19 ↔ Verlängerung von Muskel oder Sehne, Andere Lokalisation
83.64.12 ↔ Sonstige Naht einer Sehne, Oberarm und Ellenbogen	83.85.20 ↔ Verkürzung von Muskel oder Sehne, Kopf und Hals
83.64.13 ↔ Sonstige Naht einer Sehne, Unterarm	83.85.21 ↔ Verkürzung von Muskel oder Sehne, Schulter und Axilla
83.64.14 ↔ Sonstige Naht einer Sehne, Brustwand, Bauch und Rücken	83.85.22 ↔ Verkürzung von Muskel oder Sehne, Oberarm und Ellenbogen
83.64.15 ↔ Sonstige Naht einer Sehne, Leisten- und Genitalregion und Gesäss	83.85.23 ↔ Verkürzung von Muskel oder Sehne, Unterarm
83.64.16 ↔ Sonstige Naht einer Sehne, Untere Extremität	83.85.24 ↔ Verkürzung von Muskel oder Sehne, Brustwand, Bauch und Rücken
83.64.19 ↔ Sonstige Naht einer Sehne, Andere Lokalisation	83.85.25 ↔ Verkürzung von Muskel oder Sehne, Leisten- und Genitalregion und Gesäss
83.65.10 ↔ Sonstige Naht an Muskel oder Faszie, Kopf und Hals	83.85.26 ↔ Verkürzung von Muskel oder Sehne, Untere Extremität
83.65.11 ↔ Sonstige Naht an Muskel oder Faszie, Schulter und Axilla	83.85.29 ↔ Verkürzung von Muskel oder Sehne, Andere Lokalisation
83.65.12 ↔ Sonstige Naht an Muskel oder Faszie, Oberarm und Ellenbogen	83.86 ↔ Quadrizepssehnen-Rekonstruktion
83.65.13 ↔ Sonstige Naht an Muskel oder Faszie, Unterarm	83.87.10 ↔ Muskelplastik, Kopf und Hals
83.65.14 ↔ Sonstige Naht an Muskel oder Faszie, Brustwand, Bauch und Rücken	83.87.11 ↔ Muskelplastik, Schulter und Axilla
83.65.15 ↔ Sonstige Naht an Muskel oder Faszie, Leisten- und Genitalregion und Gesäss	83.87.12 ↔ Muskelplastik, Oberarm und Ellenbogen
83.65.16 ↔ Sonstige Naht an Muskel oder Faszie, Untere Extremität	83.87.13 ↔ Muskelplastik, Unterarm
83.72.10 ↔ Sehnenrückverlagerung, Kopf und Hals	83.87.14 ↔ Muskelplastik, Brustwand, Bauch und Rücken
83.72.11 ↔ Sehnenrückverlagerung, Schulter und Axilla	83.87.15 ↔ Muskelplastik, Leisten- und Genitalregion und Gesäss
83.72.12 ↔ Sehnenrückverlagerung, Oberarm und Ellenbogen	83.87.16 ↔ Muskelplastik, Untere Extremität
83.72.13 ↔ Sehnenrückverlagerung, Unterarm	83.88.10 ↔ Augmentation einer Sehne, Kopf und Hals
83.72.14 ↔ Sehnenrückverlagerung, Brustwand, Bauch und Rücken	
83.72.15 ↔ Sehnenrückverlagerung, Leisten- und Genitalregion und Gesäss	
83.72.16 ↔ Sehnenrückverlagerung, Untere Extremität	
83.73.10 ↔ Reinsertion einer Sehne, Kopf und Hals	

83.88.11 ↔	Augmentation einer Sehne, Schulter und Axilla	83.89.21 ↔	Deckung eines Defekts an einer Faszie, Schulter und Axilla
83.88.12 ↔	Augmentation einer Sehne, Oberarm und Ellenbogen	83.89.22 ↔	Deckung eines Defekts an einer Faszie, Oberarm und Ellenbogen
83.88.13 ↔	Augmentation einer Sehne, Unterarm	83.89.23 ↔	Deckung eines Defekts an einer Faszie, Unterarm
83.88.14 ↔	Augmentation einer Sehne, Brustwand, Bauch und Rücken	83.89.24 ↔	Deckung eines Defekts an einer Faszie, Brustwand, Bauch und Rücken
83.88.15 ↔	Augmentation einer Sehne, Leisten- und Genitalregion und Gesäss	83.89.25 ↔	Deckung eines Defekts an einer Faszie, Leisten- und Genitalregion und Gesäss
83.88.16 ↔	Augmentation einer Sehne, Untere Extremität	83.89.26 ↔	Deckung eines Defekts an einer Faszie, untere Extremität
83.88.19 ↔	Augmentation einer Sehne, Andere Lokalisation	83.89.90 ↔	Sonstige plastische Operationen an der Faszie, Kopf und Hals
83.88.20 ↔	Sehnenerersatzplastik, Kopf und Hals	83.89.91 ↔	Sonstige plastische Operationen an der Faszie, Schulter und Axilla
83.88.21 ↔	Sehnenerersatzplastik, Schulter und Axilla	83.89.92 ↔	Sonstige plastische Operationen an der Faszie, Oberarm und Ellenbogen
83.88.22 ↔	Sehnenerersatzplastik, Oberarm und Ellenbogen	83.89.93 ↔	Sonstige plastische Operationen an der Faszie, Unterarm
83.88.23 ↔	Sehnenerersatzplastik, Unterarm	83.89.94 ↔	Sonstige plastische Operationen an der Faszie, Brustwand, Bauch und Rücken
83.88.24 ↔	Sehnenerersatzplastik, Brustwand, Bauch und Rücken	83.89.95 ↔	Sonstige plastische Operationen an der Faszie, Leisten- und Genitalregion und Gesäss
83.88.25 ↔	Sehnenerersatzplastik, Leisten- und Genitalregion und Gesäss	83.89.96 ↔	Sonstige plastische Operationen an der Faszie, Untere Extremität
83.88.26 ↔	Sehnenerersatzplastik, Untere Extremität	83.91.10 ↔	Lösung von Adhäsionen von Muskel, Sehne, Faszie und Bursa, Kopf und Hals
83.88.29 ↔	Sehnenerersatzplastik, Andere Lokalisation	83.91.11 ↔	Lösung von Adhäsionen von Muskel, Sehne, Faszie und Bursa, Schulter und Axilla
83.88.30 ↔	Schaffung eines Sehnentransplantatlagers, Kopf und Hals	83.91.12 ↔	Lösung von Adhäsionen von Muskel, Sehne, Faszie und Bursa, Oberarm und Ellenbogen
83.88.31 ↔	Schaffung eines Sehnentransplantatlagers, Schulter und Axilla	83.91.13 ↔	Lösung von Adhäsionen von Muskel, Sehne, Faszie und Bursa, Unterarm
83.88.32 ↔	Schaffung eines Sehnentransplantatlagers, Oberarm und Ellenbogen	83.91.14 ↔	Lösung von Adhäsionen von Muskel, Sehne, Faszie und Bursa, Brustwand, Bauch und Rücken
83.88.33 ↔	Schaffung eines Sehnentransplantatlagers, Unterarm	83.91.15 ↔	Lösung von Adhäsionen von Muskel, Sehne, Faszie und Bursa, Leisten- und Genitalregion und Gesäss
83.88.34 ↔	Schaffung eines Sehnentransplantatlagers, Brustwand, Bauch und Rücken	83.91.16 ↔	Lösung von Adhäsionen von Muskel, Sehne, Faszie und Bursa, Untere Extremität
83.88.35 ↔	Schaffung eines Sehnentransplantatlagers, Leisten- und Genitalregion und Gesäss	83.99.10 ↔	Andere Operationen an Sehnen, Kopf und Hals
83.88.36 ↔	Schaffung eines Sehnentransplantatlagers, Untere Extremität	83.99.11 ↔	Andere Operationen an Sehnen, Schulter und Axilla
83.88.39 ↔	Schaffung eines Sehnentransplantatlagers, Andere Lokalisation	83.99.12 ↔	Andere Operationen an Sehnen, Oberarm und Ellenbogen
83.88.40 ↔	Tenodese, Kopf und Hals	83.99.13 ↔	Andere Operationen an Sehnen, Unterarm
83.88.41 ↔	Tenodese, Schulter und Axilla	83.99.14 ↔	Andere Operationen an Sehnen, Brustwand, Bauch und Rücken
83.88.42 ↔	Tenodese, Oberarm und Ellenbogen	83.99.15 ↔	Andere Operationen an Sehnen, Leisten- und Genitalregion und Gesäss
83.88.43 ↔	Tenodese, Unterarm	83.99.16 ↔	Andere Operationen an Sehnen, Untere Extremität
83.88.44 ↔	Tenodese, Brustwand, Bauch und Rücken	83.99.20 ↔	Andere Operationen an Muskel, Faszie und Bursa, Kopf und Hals
83.88.45 ↔	Tenodese, Leisten- und Genitalregion und Gesäss	83.99.21 ↔	Andere Operationen an Muskel, Faszie und Bursa, Schulter und Axilla
83.88.46 ↔	Tenodese, Untere Extremität	83.99.22 ↔	Andere Operationen an Muskel, Faszie und Bursa, Oberarm und Ellenbogen
83.88.49 ↔	Tenodese, Andere Lokalisation	83.99.23 ↔	Andere Operationen an Muskel, Faszie und Bursa, Unterarm
83.88.90 ↔	Sonstige plastische Operationen an der Sehne, Kopf und Hals	83.99.24 ↔	Andere Operationen an Muskel, Faszie und Bursa, Brustwand, Bauch und Rücken
83.88.91 ↔	Sonstige plastische Operationen an der Sehne, Schulter und Axilla	83.99.25 ↔	Andere Operationen an Muskel, Faszie und Bursa, Leisten- und Genitalregion und Gesäss
83.88.92 ↔	Sonstige plastische Operationen an der Sehne, Oberarm und Ellenbogen	83.99.26 ↔	Andere Operationen an Muskel, Faszie und Bursa, Untere Extremität
83.88.93 ↔	Sonstige plastische Operationen an der Sehne, Unterarm	83.99.30 ↔	Revision ohne Ersatz eines Skelettmuskelstimulators
83.88.94 ↔	Sonstige plastische Operationen an der Sehne, Brustwand, Bauch und Rücken	84.53.00 ↔	Implantation von interner Verlängerungsvorrichtung der Extremitäten mit kinetischer Traktion, n.n.bez.
83.88.95 ↔	Sonstige plastische Operationen an der Sehne, Leisten- und Genitalregion und Gesäss	84.53.10 ↔	Implantation eines nicht motorisierten internen Verlängerungs- oder Knochentransportsystem
83.88.96 ↔	Sonstige plastische Operationen an der Sehne, Untere Extremität	84.53.11 ↔	Implantation eines motorisierten internen Verlängerungs- oder Knochentransportsystem
83.89.10 ↔	Verlängerung, Verkürzung und Doppelung einer Faszie, Kopf und Hals		
83.89.11 ↔	Verlängerung, Verkürzung und Doppelung einer Faszie, Schulter und Axilla		
83.89.12 ↔	Verlängerung, Verkürzung und Doppelung einer Faszie, Oberarm und Ellenbogen		
83.89.13 ↔	Verlängerung, Verkürzung und Doppelung einer Faszie, Unterarm		
83.89.14 ↔	Verlängerung, Verkürzung und Doppelung einer Faszie, Brustwand, Bauch und Rücken		
83.89.15 ↔	Verlängerung, Verkürzung und Doppelung einer Faszie, Leisten- und Genitalregion und Gesäss		
83.89.16 ↔	Verlängerung, Verkürzung und Doppelung einer Faszie, Untere Extremität		
83.89.20 ↔	Deckung eines Defekts an einer Faszie, Kopf und Hals		

- 84.53.99 ↔ Implantation von interner Verlängerungsvorrichtung der Extremitäten mit kinetischer Traktion, sonstige  
 84.54 ↔ Implantation von sonstiger internen Verlängerungsvorrichtung der Extremitäten  
 86.2A.31 ↔ Chirurgisches Débridement, grosser Ausdehnung, am Kopf  
 86.2A.36 ↔ Chirurgisches Débridement, grosser Ausdehnung, an der Hand  
 86.2A.3D ↔ Chirurgisches Débridement, grosser Ausdehnung, am Fuss  
 86.2A.3E ↔ Chirurgisches Débridement, grosser Ausdehnung, an anderer Lokalisation  
 86.42.17 ↔ Radikale und grossflächige Exzision von Läsion oder Gewebe an Haut und Subkutangewebe, mit primärem Wundverschluss, an Brustwand und Rücken  
 86.84.21 ↔ Korrektur einer Narbenkontraktur oder Bride am Kopf  
 86.84.26 ↔ Korrektur einer Narbenkontraktur oder Bride an der Hand  
 86.84.2D ↔ Korrektur einer Narbenkontraktur oder Bride am Fuss  
 86.84.2E ↔ Korrektur einer Narbenkontraktur oder Bride an anderer Lokalisation  
 86.88.11 ↔ Operative Anlage oder Wechsel eines Systems zur Vakuumversiegelung in Regional- oder Allgemeinanästhesie, tiefreichend, an Knochen und Gelenken der Extremitäten  
 86.88.12 ↔ Operative Anlage oder Wechsel eines Systems zur Vakuumversiegelung in Regional- oder Allgemeinanästhesie, tiefreichend, an Thorax, Mediastinum und Sternum  
 86.88.13 ↔ Operative Anlage oder Wechsel eines Systems zur Vakuumversiegelung in Regional- oder Allgemeinanästhesie, am offenen Abdomen  
 86.88.14 ↔ Operative Anlage oder Wechsel eines Systems zur Vakuumversiegelung in Regional- oder Allgemeinanästhesie, endorektal  
 86.88.15 ↔ Operative Anlage oder Wechsel eines Systems zur Vakuumversiegelung in Regional- oder Allgemeinanästhesie, an Haut und Subkutangewebe  
 86.88.16 ↔ Operative Anlage oder Wechsel eines Systems zur Vakuumversiegelung in Regional- oder Allgemeinanästhesie, an anderer Lokalisation  
 86.88.17 ↔ Operative Anlage oder Wechsel eines Systems zur Vakuumversiegelung in Regional- oder Allgemeinanästhesie, tiefreichend, an Rücken (zervikal bis sakral)  
 86.88.18 ↔ Operative Anlage oder Wechsel eines Systems zur Vakuumversiegelung in Regional- oder Allgemeinanästhesie, tiefreichend, an Becken, Vulva, Perineum

### Prozedur E02-2

- 85.2C.12 ‡↔ Chirurgisches Débridement an der Mamma durch Exzision in lokaler Infiltrationsanästhesie, Regional- oder Allgemeinanästhesie, grossflächig  
 85.2C.32 ‡↔ Débridement an der Mamma, ohne Exzision, in lokaler Infiltrationsanästhesie, Regional- oder Allgemeinanästhesie, grossflächig  
 86.2A.21 ‡↔ Chirurgisches Débridement, mittlerer Ausdehnung, am Kopf  
 86.2A.26 ‡↔ Chirurgisches Débridement, mittlerer Ausdehnung, an der Hand  
 86.2A.2D ‡↔ Chirurgisches Débridement, mittlerer Ausdehnung, am Fuss  
 86.2A.2E ‡↔ Chirurgisches Débridement, mittlerer Ausdehnung, an anderer Lokalisation

### Prozedur E02-3

- 86.0B.11 ‡↔ Implantation eines Medikamententrägers an Haut und Subkutangewebe

### Prozedur E02-4

- 39.75.16 ↔ Perkutan-transluminale Gefässintervention sonstige Gefässe, selektive Thrombolyse, ultraschallunterstützt

### Prozedur E02-5

- 00.4B.11 ↔ PTKI an Arterien der oberen Extremität oder Schulter  
 00.4B.12 ↔ PTKI an der Aorta  
 00.4B.13 ↔ PTKI an Lungengefässen  
 00.4B.14 ↔ PTKI an anderen thorakalen Arterien  
 00.4B.15 ↔ PTKI an viszeralen Arterien  
 00.4B.16 ↔ PTKI an der A. renalis  
 00.4B.17 ↔ PTKI an anderen abdominalen Arterien  
 00.4B.18 ↔ PTKI an Oberschenkel- Arterien und A. poplitea  
 00.4B.19 ↔ PTKI an Arterien an anderer Lokalisation  
 00.4B.1A ↔ PTKI an Unterschenkel- Arterien  
 00.4B.21 ↔ PTKI an Venen der oberen Extremität oder Schulter  
 00.4B.22 ↔ PTKI an der V. Cava  
 00.4B.23 ↔ PTKI an anderen thorakalen Venen  
 00.4B.24 ↔ PTKI an Lebervenen  
 00.4B.25 ↔ PTKI an viszeralen Venen  
 00.4B.26 ↔ PTKI an anderen abdominalen Venen  
 00.4B.27 ↔ PTKI an Oberschenkel- Venen  
 00.4B.28 ↔ PTKI an Unterschenkel- Venen  
 00.4B.29 ↔ PTKI an Venen, sonstige  
 00.4B.31 ↔ PTKI an der V. saphena magna  
 00.4B.32 ↔ PTKI an der V. saphena parva  
 00.4B.33 ↔ PTKI an epifaszialen Seitenäste des Beines  
 00.4B.34 ↔ PTKI an epifaszialen Armvenen  
 00.4B.39 ↔ PTKI an epifaszialen Venen, sonstige  
 00.4B.41 ↔ PTKI an künstlich angelegten Gefässen der oberen Extremität oder Schulter  
 00.4B.42 ↔ PTKI an venösen oder Kunststoff- Dialyse-Shunts  
 00.4B.43 ↔ PTKI an thorakalen künstlich angelegten Gefässen  
 00.4B.44 ↔ PTKI an abdominalen künstlich angelegten Gefässen

00.4B.45 ↔	PTKI an künstlich angelegten Gefässen am Oberschenkel und popliteal	30.4X.29 ↔	Radikale Laryngektomie, mit Pharyngektomie und Schilddrüsenresektion, sonstige Rekonstruktion
00.4B.46 ↔	PTKI an künstlich angelegten Gefässen am Unterschenkel	30.4X.99 ↔	Radikale Laryngektomie, sonstige
00.4B.49 ↔	PTKI an künstlich angelegten Gefässen an anderer Lokalisation	33.71.11 †↔	Endoskopisches Einsetzen von Bronchialventil(en), ein Ventil
28.2X.00 ↔	Tonsillektomie ohne Adenoidektomie, n.n.bez.	33.71.12 †↔	Endoskopisches Einsetzen von Bronchialventil(en), zwei Ventile
28.2X.10 ↔	Partielle Resektion der Tonsille [Tonsillotomie] ohne Adenoidektomie	33.71.13 †↔	Endoskopisches Einsetzen von Bronchialventil(en), drei Ventile
28.2X.11 ↔	Totale Tonsillektomie ohne Adenoidektomie	33.71.14 †↔	Endoskopisches Einsetzen von Bronchialventil(en), vier Ventile
28.2X.12 ↔	Abszess tonsillektomie	33.71.16 †↔	Endoskopisches Einsetzen von Bronchialventil(en), fünf Ventile
28.2X.99 ↔	Tonsillektomie ohne Adenoidektomie, sonstige	33.71.17 †↔	Endoskopisches Einsetzen von Bronchialventil(en), sechs Ventile
28.4 ↔	Exzision eines Tonsillenrestes	33.71.18 †↔	Endoskopisches Einsetzen von Bronchialventil(en), sieben Ventile
30.21 ↔	Epiglottidektomie	33.71.1A †↔	Endoskopisches Einsetzen von Bronchialventil(en), acht Ventile
30.22.00 ↔	Chordektomie, n.n.bez.	33.71.1B †↔	Endoskopisches Einsetzen von Bronchialventil(en), neun Ventile
30.22.10 ↔	Chordektomie, endolaryngeal	33.71.1C †↔	Endoskopisches Einsetzen von Bronchialventil(en), zehn und mehr Ventile
30.22.11 ↔	Chordektomie, durch Thyreotomie	33.71.21 †↔	Endoskopisches Ersetzen von Bronchialventil(en), ein Ventil
30.22.99 ↔	Chordektomie, sonstige	33.71.22 †↔	Endoskopisches Ersetzen von Bronchialventil(en), zwei Ventile
30.29.00 ↔	Sonstige partielle Laryngektomie, n.n.bez.	33.71.23 †↔	Endoskopisches Ersetzen von Bronchialventil(en), drei Ventile
30.29.10 ↔	Cricohyoidoepiglottopexie [CHEP]	33.71.24 †↔	Endoskopisches Ersetzen von Bronchialventil(en), vier Ventile
30.29.11 ↔	Cricohyoidopexie [CHP]	33.71.26 †↔	Endoskopisches Ersetzen von Bronchialventil(en), fünf Ventile
30.29.20 ↔	Partielle Larynx-Pharynx-Resektion	33.71.27 †↔	Endoskopisches Ersetzen von Bronchialventil(en), sechs Ventile
30.29.21 ↔	Partielle Laryngektomie frontale (Huet)	33.71.28 †↔	Endoskopisches Ersetzen von Bronchialventil(en), sieben Ventile
30.29.22 ↔	Partielle Laryngektomie frontolaterale (Leroux-Robert)	33.71.2A †↔	Endoskopisches Ersetzen von Bronchialventil(en), acht Ventile
30.29.30 ↔	Arytenoidektomie	33.71.2B †↔	Endoskopisches Ersetzen von Bronchialventil(en), neun Ventile
30.29.99 ↔	Sonstige partielle Laryngektomie, sonstige	33.71.2C †↔	Endoskopisches Ersetzen von Bronchialventil(en), zehn und mehr Ventile
30.4X.00 ↔	Radikale Laryngektomie, n.n.bez.	33.91.20 †↔	Bronchusdilatation, endoskopisch, mit Einlegen oder Wechsel eines Stents/Stent-Grafts, n.n.bez.
30.4X.10 ↔	Radikale Laryngektomie, mit Pharyngektomie, ohne Rekonstruktion	33.91.21 †↔	Bronchusdilatation, endoskopisch, mit Einlegen oder Wechsel eines Stents/Stent-Grafts aus Kunststoff
30.4X.11 ↔	Radikale Laryngektomie, mit Pharyngektomie, Rekonstruktion mit lokaler Schleimhaut	33.91.22 †↔	Bronchusdilatation, endoskopisch, mit Einlegen oder Wechsel eines Stents/Stent-Grafts aus Metall
30.4X.12 ↔	Radikale Laryngektomie, mit Pharyngektomie, Rekonstruktion mit nicht vaskularisiertem Transplantat	33.91.23 †↔	Bronchusdilatation, endoskopisch, mit Einlegen oder Wechsel eines Stents/Stent-Grafts hybrid/dynamisch
30.4X.13 ↔	Radikale Laryngektomie, mit Pharyngektomie, Rekonstruktion mit gestieltem regionalen Lappen	33.91.29 †↔	Bronchusdilatation, endoskopisch, mit Einlegen oder Wechsel eines Stents/Stent-Grafts, sonstige
30.4X.14 ↔	Radikale Laryngektomie, mit Pharyngektomie, Rekonstruktion mit gestieltem Lappen	34.1 ↔	Inzision des Mediastinums
30.4X.15 ↔	Radikale Laryngektomie, mit Pharyngektomie, Rekonstruktion mit freiem mikrovaskulär-anastomosierten Transplantat	34.6X.11 ↔	Pleurodese, offen chirurgisch, ohne Dekortikation
30.4X.16 ↔	Radikale Laryngektomie, mit Pharyngektomie, Rekonstruktion mit freiem Darmtransplantat	34.6X.12 ↔	Pleurodese, offen chirurgisch, mit Dekortikation
30.4X.17 ↔	Radikale Laryngektomie, mit Pharyngektomie, Rekonstruktion mit Magenhochzug	34.6X.13 ↔	Pleurodese, offen chirurgisch, durch Poudrage
30.4X.19 ↔	Radikale Laryngektomie, mit Pharyngektomie, sonstige Rekonstruktion	34.6X.19 ↔	Pleurodese, offen chirurgisch, sonstige
30.4X.20 ↔	Radikale Laryngektomie, mit Pharyngektomie und Schilddrüsenresektion, ohne Rekonstruktion	38.7X.10 ↔	Unterbrechung der Vena cava, offen chirurgisch, n.n.bez.
30.4X.21 ↔	Radikale Laryngektomie, mit Pharyngektomie und Schilddrüsenresektion, Rekonstruktion mit lokaler Schleimhaut	38.7X.11 ↔	Einsetzen eines Embolie-Protektionssystems in die Vena cava, offen chirurgisch
30.4X.22 ↔	Radikale Laryngektomie, mit Pharyngektomie und Schilddrüsenresektion, Rekonstruktion mit nicht vaskularisiertem Transplantat	38.7X.12 ↔	Entfernung eines Embolie-Protektionssystems in der Vena cava, offen chirurgisch
30.4X.23 ↔	Radikale Laryngektomie, mit Pharyngektomie und Schilddrüsenresektion, Rekonstruktion mit gestieltem regionalen Lappen	38.7X.13 ↔	Ligatur oder Plikatur der Vena cava, offen chirurgisch
30.4X.24 ↔	Radikale Laryngektomie, mit Pharyngektomie und Schilddrüsenresektion, Rekonstruktion mit gestieltem Lappen	38.7X.19 ↔	Unterbrechung der Vena cava, offen chirurgisch, sonstige
30.4X.25 ↔	Radikale Laryngektomie, mit Pharyngektomie und Schilddrüsenresektion, Rekonstruktion mit freiem mikrovaskulär-anastomosierten Transplantat	38.7X.21 ↔	Implantation eines Embolie-Protektionssystems in die Vena cava, Filters, perkutan transluminal
30.4X.26 ↔	Radikale Laryngektomie, mit Pharyngektomie und Schilddrüsenresektion, Rekonstruktion mit freiem Darmtransplantat		
30.4X.27 ↔	Radikale Laryngektomie, mit Pharyngektomie und Schilddrüsenresektion, Rekonstruktion mit Magenhochzug		

39.50.00 ↔	Angioplastik oder Atherektomie an sonstigem(n) Nicht-Herzkranzgefäß(en), n.n.bez.	39.72.24 ↔	Selektive Embolisation von extrakraniellen Gefäßen des Kopfes und des Halses mit adhäsivem Embolisat
39.50.10 ↔	Angioplastik oder Atherektomie an sonstigem(n) Nicht-Herzkranzgefäß(en) mit Ballon, n.n.bez.	39.72.25 ↔	Selektive Embolisation von extrakraniellen Gefäßen des Kopfes und des Halses mit Plugs
39.50.11 ↔	Angioplastik oder Atherektomie an sonstigem(n) Nicht-Herzkranzgefäß(en) mit einfacher Ballon	39.72.26 ↔	Selektive Embolisation von extrakraniellen Gefäßen des Kopfes und des Halses mit Coils
39.50.12 ↔	Angioplastik oder Atherektomie an sonstigem(n) Nicht-Herzkranzgefäß(en) mit cutting Ballon	39.72.27 ↔	Selektive Embolisation von extrakraniellen Gefäßen des Kopfes und des Halses mit Partikeln
39.50.13 ↔	Angioplastik oder Atherektomie an sonstigem(n) Nicht-Herzkranzgefäß(en) mit Kryoplastie-Ballon	39.72.28 ↔	Selektive Embolisation von extrakraniellen Gefäßen des Kopfes und des Halses mit embolisierenden Flüssigkeiten
39.50.14 ↔	Angioplastik oder Atherektomie an sonstigem(n) Nicht-Herzkranzgefäß(en) mit Drug eluting Ballon	39.72.29 ↔	Selektive Embolisation von extrakraniellen Gefäßen des Kopfes und des Halses, sonstige
39.50.15 ↔	Angioplastik oder Atherektomie an sonstigem(n) Nicht-Herzkranzgefäß(en) mittels Lithotripsie	39.72.2A ↔	Selektive Embolisation von extrakraniellen Gefäßen des Kopfes und des Halses mit embolisierenden (ablösbaren) Ballons
39.50.19 ↔	Angioplastik oder Atherektomie an sonstigem(n) Nicht-Herzkranzgefäß(en) mit sonstiger Ballon	39.72.2B ↔	Selektive Embolisation von extrakraniellen Gefäßen des Kopfes und des Halses mit Schirmen
39.50.20 ↔	Angioplastik Blade- Laserangioplastie an sonstigem(n) Nicht-Herzkranzgefäß(en)	39.73.00 ↔	Endovaskuläre Implantation eines Stent-Grafts [Stent-Prothesen] an der thorakalen und thorakoabdominalen Aorta, n.n.bez.
39.50.21 ↔	Angioplastik Thrombektomie an sonstigem(n) Nicht-Herzkranzgefäß(en)	39.73.09 ↔	Endovaskuläre Implantation eines Stent-Grafts [Stent-Prothesen] an der thorakalen und thorakoabdominalen Aorta, sonstige
39.50.99 ↔	Angioplastik oder Atherektomie an sonstigem(n) Nicht-Herzkranzgefäß(en), sonstige	39.73.31 ↔	Endovaskuläre Implantation in die Aorta thoracica von Stent-Grafts [Stent-Prothesen], ohne Öffnung
39.52.99 ↔	Sonstige Korrektur eines Aneurysmas, sonstige	39.73.32 ↔	Endovaskuläre Implantation in die Aorta thoracica von Stent-Grafts [Stent-Prothesen], mit 1 Öffnung
39.71.00 ↔	Endovaskuläre Implantation eines Stent-Grafts [Stent-Prothesen] an der abdominalen Aorta, n.n.bez.	39.73.33 ↔	Endovaskuläre Implantation in die Aorta thoracica von Stent-Grafts [Stent-Prothesen], mit 2 Öffnungen
39.71.09 ↔	Endovaskuläre Implantation eines Stent-Grafts [Stent-Prothesen] an der abdominalen Aorta, sonstige	39.73.34 ↔	Endovaskuläre Implantation in die Aorta thoracica von Stent-Grafts [Stent-Prothesen], mit 3 Öffnungen
39.71.21 ↔	Endovaskuläre Implantation in die Aorta abdominalis von Stent-Grafts [Stent-Prothesen], ohne Öffnung	39.73.35 ↔	Endovaskuläre Implantation in die Aorta thoracica von Stent-Grafts [Stent-Prothesen], mit 4 und mehr Öffnungen
39.71.22 ↔	Endovaskuläre Implantation in die Aorta abdominalis von Stent-Grafts [Stent-Prothesen], mit 1 Öffnung	39.73.36 ↔	Endovaskuläre Implantation in die Aorta thoracica von Stent-Grafts [Stent-Prothesen], mit Versorgung eines Gefäßabganges in Parallelgraft-Technik
39.71.23 ↔	Endovaskuläre Implantation in die Aorta abdominalis von Stent-Grafts [Stent-Prothesen], mit 2 Öffnungen	39.73.37 ↔	Endovaskuläre Implantation in die Aorta thoracica von Stent-Grafts [Stent-Prothesen], mit Versorgung von 2 und mehr Gefäßabgängen in Parallelgraft-Technik
39.71.24 ↔	Endovaskuläre Implantation in die Aorta abdominalis von Stent-Grafts [Stent-Prothesen], mit 3 Öffnungen	39.73.41 ↔	Endovaskuläre Implantation in die Aorta thoracoabdominalis von Stent-Grafts [Stent-Prothesen], ohne Öffnung
39.71.25 ↔	Endovaskuläre Implantation in die Aorta abdominalis von Stent-Grafts [Stent-Prothesen], mit 4 und mehr Öffnungen	39.73.42 ↔	Endovaskuläre Implantation in die Aorta thoracoabdominalis von Stent-Grafts [Stent-Prothesen], mit 1 Öffnung
39.71.31 ↔	Endovaskuläre Implantation in die Aorta abdominalis von Stent-Grafts [Stent-Prothesen], mit Versorgung eines Gefäßabganges in Parallelgraft-Technik	39.73.43 ↔	Endovaskuläre Implantation in die Aorta thoracoabdominalis von Stent-Grafts [Stent-Prothesen], mit 2 Öffnungen
39.71.32 ↔	Endovaskuläre Implantation in die Aorta abdominalis von Stent-Grafts [Stent-Prothesen], mit Versorgung von zwei oder mehr Gefäßabgängen in Parallelgraft-Technik	39.73.44 ↔	Endovaskuläre Implantation in die Aorta thoracoabdominalis von Stent-Grafts [Stent-Prothesen], mit 3 Öffnungen
39.72.00 ↔	Endovaskuläre plastische Rekonstruktion oder Okklusion von Gefäßen am Kopf und Hals, n.n.bez.	39.73.45 ↔	Endovaskuläre Implantation in die Aorta thoracoabdominalis von Stent-Grafts [Stent-Prothesen], mit 4 und mehr Öffnungen
39.72.09 ↔	Endovaskuläre plastische Rekonstruktion oder Okklusion von Gefäßen am Kopf und Hals, sonstige	39.73.46 ↔	Endovaskuläre Implantation in die Aorta thoracoabdominalis von Stent-Grafts [Stent-Prothesen], mit Versorgung eines Gefäßabganges in Parallelgraft-Technik
39.72.10 ↔	Selektive Embolisation von intrakraniellen Gefäßen, n.n.bez.	39.73.47 ↔	Endovaskuläre Implantation in die Aorta thoracoabdominalis von Stent-Grafts [Stent-Prothesen], mit Versorgung von 2 und mehr Gefäßabgängen in Parallelgraft-Technik
39.72.14 ↔	Selektive Embolisation von intrakraniellen Gefäßen mit adhäsivem Embolisat	39.75.01 ↔	Perkutan-transluminale Gefäßintervention, sonstige Gefäße, Fremdkörperentfernung mit Bergekatheter, Körbchenkatheter, etc.
39.72.15 ↔	Selektive Embolisation von intrakraniellen Gefäßen mit Plugs	39.75.10 ↔	Perkutan-transluminale Gefäßintervention, sonstige Gefäße, Kathetersysteme zu Rekanalisation von Totalverschlüssen
39.72.16 ↔	Selektive Embolisation von intrakraniellen Gefäßen mit Coils		
39.72.17 ↔	Selektive Embolisation von intrakraniellen Gefäßen mit Partikeln		
39.72.18 ↔	Selektive Embolisation von intrakraniellen Gefäßen mit embolisierenden Flüssigkeiten		
39.72.19 ↔	Selektive Embolisation von intrakraniellen Gefäßen, sonstige		
39.72.1A ↔	Selektive Embolisation von intrakraniellen Gefäßen mit embolisierenden (ablösbaren) Ballons		
39.72.1B ↔	Selektive Embolisation von intrakraniellen Gefäßen mit Schirmen		
39.72.20 ↔	Selektive Embolisation von extrakraniellen Gefäßen des Kopfes und des Halses, n.n.bez.		



39.75.11 ↔	Perkutan-transluminale Gefässintervention, sonstige Gefässe, Rotationsthrombektomie	39.79.58 ↔	Selektive Embolisation mit Schirmen von spinalen Gefässen
39.75.12 ↔	Perkutan-transluminale Gefässintervention, sonstige Gefässe, Laserangioplastie	39.79.59 ↔	Selektive Embolisation mit Schirmen von sonstigen Gefässen, sonstige
39.75.13 ↔	Perkutan-transluminale Gefässintervention, sonstige Gefässe, Embolie-Protektionssysteme (periphere oder viszerale Gefässe)	39.79.60 ↔	Selektive Embolisation mit Partikeln von sonstigen Gefässen, n.n.bez.
39.75.14 ↔	Perkutan-transluminale Gefässintervention, sonstige Gefässe, Atherektomie	39.79.61 ↔	Selektive Embolisation mit Partikeln von Gefässen der oberen Extremitäten
39.75.15 ↔	Perkutan-transluminale Gefässintervention, sonstige Gefässe, selektive Thrombolyse	39.79.62 ↔	Selektive Embolisation mit Partikeln der Aorta
39.75.16 ↔	Perkutan-transluminale Gefässintervention sonstige Gefässe, selektive Thrombolyse, ultraschallunterstützt	39.79.64 ↔	Selektive Embolisation mit Partikeln von thorakalen Gefässen
39.75.30 ↔	Zerebrale Perfusionsaugmentation durch partielle endoaortale Ballonokklusion	39.79.65 ↔	Selektive Embolisation mit Partikeln von viszeralen Gefässen
39.76.50 ↔	Perkutane selektive Thrombolyse an extrakraniellen Gefässen des Kopfes und Halses	39.79.66 ↔	Selektive Embolisation mit Partikeln von abdominalen und pelvinen Gefässen
39.76.70 ↔	Perkutane endovaskuläre Fremdkörperentfernung aus extrakraniellen Gefässen des Kopfes und Halses	39.79.67 ↔	Selektive Embolisation mit Partikeln von Gefässen der unteren Extremitäten
39.77.50 ↔	Perkutane selektive Thrombolyse von intrakraniellen(n) Gefäss(en)	39.79.68 ↔	Selektive Embolisation mit Partikeln von spinalen Gefässen
39.77.70 ↔	Perkutane endovaskuläre Fremdkörperentfernung aus intrakraniellen(n) Gefäss(en)	39.79.69 ↔	Selektive Embolisation mit Partikeln von sonstigen Gefässen, sonstige
39.79.21 ↔	Coil-Embolisation oder -Verschluss von Gefässen der oberen Extremitäten	39.79.70 ↔	Kathetertechnischer Verschluss von Arterien mittels Laser, sonstigen Gefässen, n.n.bez.
39.79.22 ↔	Coil-Embolisation oder -Verschluss der Aorta	39.79.71 ↔	Kathetertechnischer Verschluss mittels Laser, an Arterien der oberen Extremitäten
39.79.24 ↔	Coil-Embolisation oder -Verschluss von thorakalen Gefässen	39.79.72 ↔	Kathetertechnischer Verschluss mittels Laser, an der Aorta
39.79.25 ↔	Coil-Embolisation oder -Verschluss von viszeralen Gefässen	39.79.74 ↔	Kathetertechnischer Verschluss mittels Laser, an thorakalen Gefässen
39.79.26 ↔	Coil-Embolisation oder -Verschluss von abdominalen und pelvinen Gefässen	39.79.75 ↔	Kathetertechnischer Verschluss mittels Laser, an Gefässen der unteren Extremitäten
39.79.27 ↔	Coil-Embolisation oder -Verschluss von Gefässen der unteren Extremitäten	39.79.76 ↔	Kathetertechnischer Verschluss mittels Laser, an viszeralen Gefässen
39.79.28 ↔	Coil-Embolisation oder -Verschluss von spinalen Gefässen	39.79.77 ↔	Kathetertechnischer Verschluss mittels Laser, an abdominalen und pelvinen Gefässen
39.79.29 ↔	Coil-Embolisation oder -Verschluss von sonstigen Gefässen, sonstige	39.79.79 ↔	Kathetertechnischer Verschluss von Arterien mittels Laser, sonstige Gefässe, sonstige
39.79.40 ↔	Selektive Embolisation mit ablösbaren Ballons von sonstigen Gefässen, n.n.bez.	39.79.80 ↔	Kathetertechnischer Verschluss von Arterien mittels Radiofrequenz, sonstige Gefässe, n.n.bez.
39.79.41 ↔	Selektive Embolisation mit ablösbaren Ballons von Gefässen der oberen Extremitäten	39.79.81 ↔	Kathetertechnischer Verschluss mittels Radiofrequenz an Arterien der oberen Extremitäten
39.79.42 ↔	Selektive Embolisation mit ablösbaren Ballons der Aorta	39.79.82 ↔	Kathetertechnischer Verschluss mittels Radiofrequenz an der Aorta
39.79.44 ↔	Selektive Embolisation mit ablösbaren Ballons von thorakalen Gefässen	39.79.84 ↔	Kathetertechnischer Verschluss mittels Radiofrequenz an thorakalen Gefässen
39.79.45 ↔	Selektive Embolisation mit ablösbaren Ballons von viszeralen Gefässen	39.79.85 ↔	Kathetertechnischer Verschluss mittels Radiofrequenz an Gefässen der unteren Extremitäten
39.79.46 ↔	Selektive Embolisation mit ablösbaren Ballons von abdominalen und pelvinen Gefässen	39.79.86 ↔	Kathetertechnischer Verschluss mittels Radiofrequenz an viszeralen Gefässen
39.79.47 ↔	Selektive Embolisation mit ablösbaren Ballons von spinalen Gefässen	39.79.87 ↔	Kathetertechnischer Verschluss mittels Radiofrequenz an abdominalen und pelvinen Gefässen
39.79.48 ↔	Selektive Embolisation mit ablösbaren Ballons von Gefässen der unteren Extremitäten	39.79.89 ↔	Kathetertechnischer Verschluss mittels Radiofrequenz an sonstigen Gefässen, sonstige
39.79.49 ↔	Selektive Embolisation mit ablösbaren Ballons von sonstigen Gefässen, sonstige	39.79.91 ↔	Selektive Embolisation von Gefässen der oberen Extremitäten, sonstige
39.79.50 ↔	Selektive Embolisation mit Schirmen von sonstigen Gefässen, n.n.bez.	39.79.92 ↔	Selektive Embolisation der Aorta, sonstige
39.79.51 ↔	Selektive Embolisation mit Schirmen von Gefässen der oberen Extremitäten	39.79.94 ↔	Selektive Embolisation von thorakalen Gefässen, sonstige
39.79.52 ↔	Selektive Embolisation mit Schirmen der Aorta	39.79.95 ↔	Selektive Embolisation von viszeralen Gefässen, sonstige
39.79.54 ↔	Selektive Embolisation mit Schirmen von thorakalen Gefässen	39.79.96 ↔	Selektive Embolisation von abdominalen und pelvinen Gefässen, sonstige
39.79.55 ↔	Selektive Embolisation mit Schirmen von viszeralen Gefässen	39.79.97 ↔	Selektive Embolisation von Gefässen der unteren Extremitäten, sonstige
39.79.56 ↔	Selektive Embolisation mit Schirmen von abdominalen und pelvinen Gefässen	39.79.98 ↔	Selektive Embolisation von spinalen Gefässen, sonstige
39.79.57 ↔	Selektive Embolisation mit Schirmen von Gefässen der unteren Extremitäten	39.79.A0 ↔	Selektive Embolisation mit Plugs von sonstigen Gefässen, n.n.bez.

39.79.A1 ↔	Selektive Embolisation mit Plugs von Gefässen der oberen Extremitäten	39.B1.27 ↔	(Perkutan-)transluminale Implantation von Stents ohne Medikamenten-Freisetzung, A. carotis externa
39.79.A2 ↔	Selektive Embolisation mit Plugs der Aorta	39.B1.28 ↔	(Perkutan-)transluminale Implantation von Stents ohne Medikamenten-Freisetzung, A. vertebralis extrakraniell
39.79.A4 ↔	Selektive Embolisation mit Plugs von thorakalen Gefässen	39.B1.31 ↔	(Perkutan-)transluminale Implantation von Stents ohne Medikamenten-Freisetzung, Gefässe von Schulter und Oberarm
39.79.A5 ↔	Selektive Embolisation mit Plugs von viszeralen Gefässen	39.B1.51 ↔	(Perkutan-)transluminale Implantation von Stents ohne Medikamenten-Freisetzung, Gefässe von Unterarm
39.79.A6 ↔	Selektive Embolisation mit Plugs von abdominalen und pelvinen Gefässen	39.B1.71 ↔	(Perkutan-)transluminale Implantation von Stents ohne Medikamenten-Freisetzung, Aorta
39.79.A7 ↔	Selektive Embolisation mit Plugs von Gefässen der unteren Extremitäten	39.B1.74 ↔	(Perkutan-)transluminale Implantation von Stents ohne Medikamenten-Freisetzung, Aortenisthmus
39.79.A8 ↔	Selektive Embolisation mit Plugs von spinalen Gefässen	39.B1.81 ↔	(Perkutan-)transluminale Implantation von Stents ohne Medikamenten-Freisetzung, andere thorakale Gefässe
39.79.A9 ↔	Selektive Embolisation mit Plugs von sonstigen Gefässen, sonstige	39.B1.A4 ↔	(Perkutan-)transluminale Implantation von Stents ohne Medikamenten-Freisetzung, A. pulmonalis
39.79.B1 ↔	Selektive Embolisation mit embolisierenden Flüssigkeiten von Gefässen der oberen Extremitäten	39.B1.C1 ↔	(Perkutan-)transluminale Implantation von Stents ohne Medikamenten-Freisetzung, andere abdominale und pelvine Arterien
39.79.B2 ↔	Selektive Embolisation mit embolisierenden Flüssigkeiten der Aorta	39.B1.C3 ↔	(Perkutan-)transluminale Implantation von Stents ohne Medikamenten-Freisetzung, A. iliaca
39.79.B4 ↔	Selektive Embolisation mit embolisierenden Flüssigkeiten von thorakalen Gefässen	39.B1.D1 ↔	(Perkutan-)transluminale Implantation von Stents ohne Medikamenten-Freisetzung, viszerale Gefässe
39.79.B5 ↔	Selektive Embolisation mit embolisierenden Flüssigkeiten von viszeralen Gefässen	39.B1.G1 ↔	(Perkutan-)transluminale Implantation von Stents ohne Medikamenten-Freisetzung, Arterien vom Oberschenkel
39.79.B6 ↔	Selektive Embolisation mit embolisierenden Flüssigkeiten von abdominalen und pelvinen Gefässen	39.B1.H1 ↔	(Perkutan-)transluminale Implantation von Stents ohne Medikamenten-Freisetzung, Gefässe vom Unterschenkel
39.79.B7 ↔	Selektive Embolisation mit embolisierenden Flüssigkeiten von Gefässen der unteren Extremitäten	39.B1.J3 ↔	(Perkutan-)transluminale Implantation von Stents ohne Medikamenten-Freisetzung, V. pulmonalis
39.79.B8 ↔	Selektive Embolisation mit embolisierenden Flüssigkeiten von spinalen Gefässen	39.B1.J7 ↔	(Perkutan-)transluminale Implantation von Stents ohne Medikamenten-Freisetzung, V. cava
39.79.C1 ↔	Selektive Embolisation mit adhäsivem Embolisat von Gefässen der oberen Extremitäten	39.B1.JB ↔	(Perkutan-)transluminale Implantation von Stents ohne Medikamenten-Freisetzung, andere abdominale und pelvine Venen
39.79.C2 ↔	Selektive Embolisation mit adhäsivem Embolisat der Aorta	39.B1.JF ↔	(Perkutan-)transluminale Implantation von Stents ohne Medikamenten-Freisetzung, Venen vom Oberschenkel
39.79.C4 ↔	Selektive Embolisation mit adhäsivem Embolisat von thorakalen Gefässen	39.B1.JI ↔	(Perkutan-)transluminale Implantation von Stents ohne Medikamenten-Freisetzung, V. portae
39.79.C5 ↔	Selektive Embolisation mit adhäsivem Embolisat von viszeralen Gefässen	39.B1.L1 ↔	(Perkutan-)transluminale Implantation von Stents ohne Medikamenten-Freisetzung, spinale Gefässe
39.79.C6 ↔	Selektive Embolisation mit adhäsivem Embolisat von abdominalen und pelvinen Gefässen	39.B2.09 ↔	(Perkutan-)transluminale Implantation von Stents mit Medikamenten-Freisetzung, sonstige
39.79.C7 ↔	Selektive Embolisation mit adhäsivem Embolisat von Gefässen der unteren Extremitäten	39.B2.11 ↔	(Perkutan-)transluminale Implantation von Stents mit Medikamenten-Freisetzung, intrakranielle Gefässe
39.79.C8 ↔	Selektive Embolisation mit adhäsivem Embolisat von spinalen Gefässen	39.B2.22 ↔	(Perkutan-)transluminale Implantation von Stents mit Medikamenten-Freisetzung, A. carotis n.n.bez.
39.7A.22 ↔	Endovaskuläre Implantation in Beckenarterie von Stent-Grafts [Stent-Prothesen], mit Versorgung eines Gefässabganges in Parallelgraft-Technik	39.B2.23 ↔	(Perkutan-)transluminale Implantation von Stents mit Medikamenten-Freisetzung, A. carotis communis
39.7A.31 ↔	Endovaskuläre Implantation von Stent-Grafts [Stent-Prothesen] in die V. cava	39.B2.25 ↔	(Perkutan-)transluminale Implantation von Stents mit Medikamenten-Freisetzung, A. carotis interna extrakraniell
39.7A.32 ↔	Endovaskuläre Implantation von Stent-Grafts [Stent-Prothesen] in die V. porta	39.B2.26 ↔	(Perkutan-)transluminale Implantation von Stents mit Medikamenten-Freisetzung, A. carotis interna extrakraniell mit A. carotis communis
39.7A.41 ↔	Endovaskuläre Implantation von Stent-Grafts [Stent-Prothesen] in Nierengefässe	39.B2.27 ↔	(Perkutan-)transluminale Implantation von Stents mit Medikamenten-Freisetzung, A. carotis externa
39.B1.09 ↔	(Perkutan-)transluminale Implantation von Stents ohne Medikamenten-Freisetzung, sonstige	39.B2.28 ↔	(Perkutan-)transluminale Implantation von Stents mit Medikamenten-Freisetzung, A. vertebralis extrakraniell
39.B1.11 ↔	(Perkutan-)transluminale Implantation von Stents ohne Medikamenten-Freisetzung, intrakranielle Gefässe	39.B2.31 ↔	(Perkutan-)transluminale Implantation von Stents mit Medikamenten-Freisetzung, Gefässe von Schulter und Oberarm
39.B1.22 ↔	(Perkutan-)transluminale Implantation von Stents ohne Medikamenten-Freisetzung, A. carotis n.n.bez.	39.B2.51 ↔	(Perkutan-)transluminale Implantation von Stents mit Medikamenten-Freisetzung, Gefässe von Unterarm
39.B1.23 ↔	(Perkutan-)transluminale Implantation von Stents ohne Medikamenten-Freisetzung, A. carotis communis		
39.B1.25 ↔	(Perkutan-)transluminale Implantation von Stents ohne Medikamenten-Freisetzung, A. carotis interna extrakraniell		
39.B1.26 ↔	(Perkutan-)transluminale Implantation von Stents ohne Medikamenten-Freisetzung, A. carotis interna extrakraniell mit A. carotis communis		

39.B2.71 ↔	(Perkutan-)transluminale Implantation von Stents mit Medikamenten-Freisetzung, Aorta	39.B3.C1 ↔	(Perkutan-)transluminale Implantation von gecoverten Stents ohne Medikamenten-Freisetzung, andere abdominale und pelvine Arterien
39.B2.74 ↔	(Perkutan-)transluminale Implantation von Stents mit Medikamenten-Freisetzung, Aortenisthmus	39.B3.C3 ↔	(Perkutan-)transluminale Implantation von gecoverten Stents ohne Medikamenten-Freisetzung, A. iliaca
39.B2.81 ↔	(Perkutan-)transluminale Implantation von Stents mit Medikamenten-Freisetzung, andere thorakale Gefässe	39.B3.D1 ↔	(Perkutan-)transluminale Implantation von gecoverten Stents ohne Medikamenten-Freisetzung, viszerale Gefässe
39.B2.A4 ↔	(Perkutan-)transluminale Implantation von Stents mit Medikamenten-Freisetzung, A. pulmonalis	39.B3.G1 ↔	(Perkutan-)transluminale Implantation von gecoverten Stents ohne Medikamenten-Freisetzung, Arterien vom Oberschenkel
39.B2.C1 ↔	(Perkutan-)transluminale Implantation von Stents mit Medikamenten-Freisetzung, andere abdominale und pelvine Arterien	39.B3.H1 ↔	(Perkutan-)transluminale Implantation von gecoverten Stents ohne Medikamenten-Freisetzung, Gefässe vom Unterschenkel
39.B2.C3 ↔	(Perkutan-)transluminale Implantation von Stents mit Medikamenten-Freisetzung, A. iliaca	39.B3.J7 ↔	(Perkutan-)transluminale Implantation von gecoverten Stents ohne Medikamenten-Freisetzung, V. cava
39.B2.D1 ↔	(Perkutan-)transluminale Implantation von Stents mit Medikamenten-Freisetzung, viszerale Gefässe	39.B3.JB ↔	(Perkutan-)transluminale Implantation von gecoverten Stents ohne Medikamenten-Freisetzung, andere abdominale und pelvine Venen
39.B2.G1 ↔	(Perkutan-)transluminale Implantation von Stents mit Medikamenten-Freisetzung, Arterien vom Oberschenkel	39.B3.JF ↔	(Perkutan-)transluminale Implantation von gecoverten Stents ohne Medikamenten-Freisetzung, Venen vom Oberschenkel
39.B2.H1 ↔	(Perkutan-)transluminale Implantation von Stents mit Medikamenten-Freisetzung, Gefässe vom Unterschenkel	39.B3.JI ↔	(Perkutan-)transluminale Implantation von gecoverten Stents ohne Medikamenten-Freisetzung, V. portae
39.B2.J3 ↔	(Perkutan-)transluminale Implantation von Stents mit Medikamenten-Freisetzung, V. pulmonalis	39.B3.L1 ↔	(Perkutan-)transluminale Implantation von gecoverten Stents ohne Medikamenten-Freisetzung, spinale Gefässe
39.B2.J7 ↔	(Perkutan-)transluminale Implantation von Stents mit Medikamenten-Freisetzung, V. cava	39.B4.09 ↔	(Perkutan-)transluminale Implantation von gecoverten Stents mit Medikamenten-Freisetzung, sonstige
39.B2.JB ↔	(Perkutan-)transluminale Implantation von Stents mit Medikamenten-Freisetzung, andere abdominale und pelvine Venen	39.B4.11 ↔	(Perkutan-)transluminale Implantation von gecoverten Stents mit Medikamenten-Freisetzung, intrakranielle Gefässe
39.B2.JF ↔	(Perkutan-)transluminale Implantation von Stents mit Medikamenten-Freisetzung, Venen vom Oberschenkel	39.B4.22 ↔	(Perkutan-)transluminale Implantation von gecoverten Stents mit Medikamenten-Freisetzung, A. carotis n.n.bez.
39.B2.JI ↔	(Perkutan-)transluminale Implantation von Stents mit Medikamenten-Freisetzung, V. portae	39.B4.23 ↔	(Perkutan-)transluminale Implantation von gecoverten Stents mit Medikamenten-Freisetzung, A. carotis communis
39.B2.L1 ↔	(Perkutan-)transluminale Implantation von Stents mit Medikamenten-Freisetzung, spinale Gefässe	39.B4.25 ↔	(Perkutan-)transluminale Implantation von gecoverten Stents mit Medikamenten-Freisetzung, A. carotis interna extrakraniell
39.B3.09 ↔	(Perkutan-)transluminale Implantation von gecoverten Stents ohne Medikamenten-Freisetzung, sonstige	39.B4.26 ↔	(Perkutan-)transluminale Implantation von gecoverten Stents mit Medikamenten-Freisetzung, A. carotis interna extrakraniell mit A. carotis communis
39.B3.11 ↔	(Perkutan-)transluminale Implantation von gecoverten Stents ohne Medikamenten-Freisetzung, intrakranielle Gefässe	39.B4.27 ↔	(Perkutan-)transluminale Implantation von gecoverten Stents mit Medikamenten-Freisetzung, A. carotis externa
39.B3.22 ↔	(Perkutan-)transluminale Implantation von gecoverten Stents ohne Medikamenten-Freisetzung, A. carotis n.n.bez.	39.B4.28 ↔	(Perkutan-)transluminale Implantation von gecoverten Stents mit Medikamenten-Freisetzung, A. vertebralis extrakraniell
39.B3.23 ↔	(Perkutan-)transluminale Implantation von gecoverten Stents ohne Medikamenten-Freisetzung, A. carotis communis	39.B4.31 ↔	(Perkutan-)transluminale Implantation von gecoverten Stents mit Medikamenten-Freisetzung, Gefässe von Schulter und Oberarm
39.B3.25 ↔	(Perkutan-)transluminale Implantation von gecoverten Stents ohne Medikamenten-Freisetzung, A. carotis interna extrakraniell	39.B4.51 ↔	(Perkutan-)transluminale Implantation von gecoverten Stents mit Medikamenten-Freisetzung, Gefässe von Unterarm
39.B3.26 ↔	(Perkutan-)transluminale Implantation von gecoverten Stents ohne Medikamenten-Freisetzung, A. carotis interna extrakraniell mit A. carotis communis	39.B4.81 ↔	(Perkutan-)transluminale Implantation von gecoverten Stents mit Medikamenten-Freisetzung, andere thorakale Gefässe
39.B3.27 ↔	(Perkutan-)transluminale Implantation von gecoverten Stents ohne Medikamenten-Freisetzung, A. carotis externa	39.B4.C1 ↔	(Perkutan-)transluminale Implantation von gecoverten Stents mit Medikamenten-Freisetzung, andere abdominale und pelvine Arterien
39.B3.28 ↔	(Perkutan-)transluminale Implantation von gecoverten Stents ohne Medikamenten-Freisetzung, A. vertebralis extrakraniell	39.B4.C3 ↔	(Perkutan-)transluminale Implantation von gecoverten Stents mit Medikamenten-Freisetzung, A. iliaca
39.B3.31 ↔	(Perkutan-)transluminale Implantation von gecoverten Stents ohne Medikamenten-Freisetzung, Gefässe von Schulter und Oberarm		
39.B3.51 ↔	(Perkutan-)transluminale Implantation von gecoverten Stents ohne Medikamenten-Freisetzung, Gefässe von Unterarm		
39.B3.81 ↔	(Perkutan-)transluminale Implantation von gecoverten Stents ohne Medikamenten-Freisetzung, andere thorakale Gefässe		

39.B4.D1 ↔ (Perkutan-)transluminale Implantation von gecoverten Stents mit Medikamenten-Freisetzung, viszerale Gefäße	39.B5.H1 ↔ (Perkutan-)transluminale Implantation von ungedeckten Cheatham-Platinum-Stents, Gefäße vom Unterschenkel
39.B4.G1 ↔ (Perkutan-)transluminale Implantation von gecoverten Stents mit Medikamenten-Freisetzung, Arterien vom Oberschenkel	39.B5.J7 ↔ (Perkutan-)transluminale Implantation von ungedeckten Cheatham-Platinum-Stents, V. cava
39.B4.H1 ↔ (Perkutan-)transluminale Implantation von gecoverten Stents mit Medikamenten-Freisetzung, Gefäße vom Unterschenkel	39.B5.JB ↔ (Perkutan-)transluminale Implantation von ungedeckten Cheatham-Platinum-Stents, andere abdominale und pelvine Venen
39.B4.J7 ↔ (Perkutan-)transluminale Implantation von gecoverten Stents mit Medikamenten-Freisetzung, V. cava	39.B5.JF ↔ (Perkutan-)transluminale Implantation von ungedeckten Cheatham-Platinum-Stents, Venen vom Oberschenkel
39.B4.JB ↔ (Perkutan-)transluminale Implantation von gecoverten Stents mit Medikamenten-Freisetzung, andere abdominale und pelvine Venen	39.B5.JI ↔ (Perkutan-)transluminale Implantation von ungedeckten Cheatham-Platinum-Stents, V. portae
39.B4.JF ↔ (Perkutan-)transluminale Implantation von gecoverten Stents mit Medikamenten-Freisetzung, Venen vom Oberschenkel	39.B5.L1 ↔ (Perkutan-)transluminale Implantation von ungedeckten Cheatham-Platinum-Stents, spinale Gefäße
39.B4.JI ↔ (Perkutan-)transluminale Implantation von gecoverten Stents mit Medikamenten-Freisetzung, V. portae	39.B6.09 ↔ (Perkutan-)transluminale Implantation von gecoverten Cheatham-Platinum-Stents, sonstige
39.B4.L1 ↔ (Perkutan-)transluminale Implantation von gecoverten Stents mit Medikamenten-Freisetzung, spinale Gefäße	39.B6.11 ↔ (Perkutan-)transluminale Implantation von gecoverten Cheatham-Platinum-Stents, intrakranielle Gefäße
39.B5.09 ↔ (Perkutan-)transluminale Implantation von ungedeckten Cheatham-Platinum-Stents, sonstige	39.B6.22 ↔ (Perkutan-)transluminale Implantation von gecoverten Cheatham-Platinum-Stents, A. carotis n.n.bez.
39.B5.11 ↔ (Perkutan-)transluminale Implantation von ungedeckten Cheatham-Platinum-Stents, intrakranielle Gefäße	39.B6.23 ↔ (Perkutan-)transluminale Implantation von gecoverten Cheatham-Platinum-Stents, A. carotis communis
39.B5.22 ↔ (Perkutan-)transluminale Implantation von ungedeckten Cheatham-Platinum-Stents, A. carotis n.n.bez.	39.B6.25 ↔ (Perkutan-)transluminale Implantation von gecoverten Cheatham-Platinum-Stents, A. carotis interna extrakraniell
39.B5.23 ↔ (Perkutan-)transluminale Implantation von ungedeckten Cheatham-Platinum-Stents, A. carotis communis	39.B6.26 ↔ (Perkutan-)transluminale Implantation von gecoverten Cheatham-Platinum-Stents, A. carotis interna extrakraniell mit A. carotis communis
39.B5.25 ↔ (Perkutan-)transluminale Implantation von ungedeckten Cheatham-Platinum-Stents, A. carotis interna extrakraniell	39.B6.27 ↔ (Perkutan-)transluminale Implantation von gecoverten Cheatham-Platinum-Stents, A. carotis externa
39.B5.26 ↔ (Perkutan-)transluminale Implantation von ungedeckten Cheatham-Platinum-Stents, A. carotis interna extrakraniell mit A. carotis communis	39.B6.31 ↔ (Perkutan-)transluminale Implantation von gecoverten Cheatham-Platinum-Stents, Gefäße von Schulter und Oberarm
39.B5.27 ↔ (Perkutan-)transluminale Implantation von ungedeckten Cheatham-Platinum-Stents, A. carotis externa	39.B6.51 ↔ (Perkutan-)transluminale Implantation von gecoverten Cheatham-Platinum-Stents, Gefäße von Unterarm
39.B5.31 ↔ (Perkutan-)transluminale Implantation von ungedeckten Cheatham-Platinum-Stents, Gefäße von Schulter und Oberarm	39.B6.71 ↔ (Perkutan-)transluminale Implantation von gecoverten Cheatham-Platinum-Stents, Aorta
39.B5.51 ↔ (Perkutan-)transluminale Implantation von ungedeckten Cheatham-Platinum-Stents, Gefäße von Unterarm	39.B6.74 ↔ (Perkutan-)transluminale Implantation von gecoverten Cheatham-Platinum-Stents, Aortenisthmus
39.B5.71 ↔ (Perkutan-)transluminale Implantation von ungedeckten Cheatham-Platinum-Stents, Aorta	39.B6.81 ↔ (Perkutan-)transluminale Implantation von gecoverten Cheatham-Platinum-Stents, andere thorakale Gefäße
39.B5.74 ↔ (Perkutan-)transluminale Implantation von ungedeckten Cheatham-Platinum-Stents, Aortenisthmus	39.B6.C1 ↔ (Perkutan-)transluminale Implantation von gecoverten Cheatham-Platinum-Stents, andere abdominale und pelvine Arterien
39.B5.81 ↔ (Perkutan-)transluminale Implantation von ungedeckten Cheatham-Platinum-Stents, andere thorakale Gefäße	39.B6.C3 ↔ (Perkutan-)transluminale Implantation von gecoverten Cheatham-Platinum-Stents, A. iliaca
39.B5.C1 ↔ (Perkutan-)transluminale Implantation von ungedeckten Cheatham-Platinum-Stents, andere abdominale und pelvine Arterien	39.B6.D1 ↔ (Perkutan-)transluminale Implantation von gecoverten Cheatham-Platinum-Stents, viszerale Gefäße
39.B5.C3 ↔ (Perkutan-)transluminale Implantation von ungedeckten Cheatham-Platinum-Stents, A. iliaca	39.B6.G1 ↔ (Perkutan-)transluminale Implantation von gecoverten Cheatham-Platinum-Stents, Arterien vom Oberschenkel
39.B5.D1 ↔ (Perkutan-)transluminale Implantation von ungedeckten Cheatham-Platinum-Stents, viszerale Gefäße	39.B6.H1 ↔ (Perkutan-)transluminale Implantation von gecoverten Cheatham-Platinum-Stents, Gefäße vom Unterschenkel
39.B5.G1 ↔ (Perkutan-)transluminale Implantation von ungedeckten Cheatham-Platinum-Stents, Arterien vom Oberschenkel	39.B6.J7 ↔ (Perkutan-)transluminale Implantation von gecoverten Cheatham-Platinum-Stents, V. cava
	39.B6.JB ↔ (Perkutan-)transluminale Implantation von gecoverten Cheatham-Platinum-Stents, andere abdominale und pelvine Venen

39.B6.JF ↔	(Perkutan-)transluminale Implantation von gecoverten Cheatham-Platinum-Stents, Venen vom Oberschenkel	39.B8.09 ↔	(Perkutan-)transluminale Implantation von gecoverten grosslumige Stents, sonstige
39.B6.JI ↔	(Perkutan-)transluminale Implantation von gecoverten Cheatham-Platinum-Stents, V. portae	39.B8.11 ↔	(Perkutan-)transluminale Implantation von gecoverten grosslumige Stents, intrakranielle Gefässe
39.B6.L1 ↔	(Perkutan-)transluminale Implantation von gecoverten Cheatham-Platinum-Stents, spinale Gefässe	39.B8.22 ↔	(Perkutan-)transluminale Implantation von gecoverten grosslumige Stents, A. carotis n.n.bez.
39.B7.09 ↔	(Perkutan-)transluminale Implantation von ungecoverten grosslumige Stents, sonstige	39.B8.23 ↔	(Perkutan-)transluminale Implantation von gecoverten grosslumige Stents, A. carotis communis
39.B7.11 ↔	(Perkutan-)transluminale Implantation von ungecoverten grosslumige Stents, intrakranielle Gefässe	39.B8.25 ↔	(Perkutan-)transluminale Implantation von gecoverten grosslumige Stents, A. carotis interna extrakraniell
39.B7.22 ↔	(Perkutan-)transluminale Implantation von ungecoverten grosslumige Stents, A. carotis n.n.bez.	39.B8.26 ↔	(Perkutan-)transluminale Implantation von gecoverten grosslumige Stents, A. carotis interna extrakraniell mit A. carotis communis
39.B7.23 ↔	(Perkutan-)transluminale Implantation von ungecoverten grosslumige Stents, A. carotis communis	39.B8.27 ↔	(Perkutan-)transluminale Implantation von gecoverten grosslumige Stents, A. carotis externa
39.B7.25 ↔	(Perkutan-)transluminale Implantation von ungecoverten grosslumige Stents, A. carotis interna extrakraniell	39.B8.28 ↔	(Perkutan-)transluminale Implantation von gecoverten grosslumige Stents, A. vertebralis extrakraniell
39.B7.26 ↔	(Perkutan-)transluminale Implantation von ungecoverten grosslumige Stents, A. carotis interna extrakraniell mit A. carotis communis	39.B8.31 ↔	(Perkutan-)transluminale Implantation von gecoverten grosslumige Stents, Gefässe von Schulter und Oberarm
39.B7.27 ↔	(Perkutan-)transluminale Implantation von ungecoverten grosslumige Stents, A. carotis externa	39.B8.51 ↔	(Perkutan-)transluminale Implantation von gecoverten grosslumige Stents, Gefässe von Unterarm
39.B7.28 ↔	(Perkutan-)transluminale Implantation von ungecoverten grosslumige Stents, A. vertebralis extrakraniell	39.B8.71 ↔	(Perkutan-)transluminale Implantation von gecoverten grosslumige Stents, Aorta
39.B7.31 ↔	(Perkutan-)transluminale Implantation von ungecoverten grosslumige Stents, Gefässe von Schulter und Oberarm	39.B8.74 ↔	(Perkutan-)transluminale Implantation von gecoverten grosslumige Stents, Aortenisthmus
39.B7.51 ↔	(Perkutan-)transluminale Implantation von ungecoverten grosslumige Stents, Gefässe von Unterarm	39.B8.81 ↔	(Perkutan-)transluminale Implantation von gecoverten grosslumige Stents, andere thorakale Gefässe
39.B7.71 ↔	(Perkutan-)transluminale Implantation von ungecoverten grosslumige Stents, Aorta	39.B8.A4 ↔	(Perkutan-)transluminale Implantation von gecoverten grosslumige Stents, A. pulmonalis
39.B7.74 ↔	(Perkutan-)transluminale Implantation von ungecoverten grosslumige Stents, Aortenisthmus	39.B8.C1 ↔	(Perkutan-)transluminale Implantation von gecoverten grosslumige Stents, andere abdominale und pelvine Arterien
39.B7.81 ↔	(Perkutan-)transluminale Implantation von ungecoverten grosslumige Stents, andere thorakale Gefässe	39.B8.C3 ↔	(Perkutan-)transluminale Implantation von gecoverten grosslumige Stents, A. iliaca
39.B7.A4 ↔	(Perkutan-)transluminale Implantation von ungecoverten grosslumige Stents, A. pulmonalis	39.B8.D1 ↔	(Perkutan-)transluminale Implantation von gecoverten grosslumige Stents, viszerale Gefässe
39.B7.C1 ↔	(Perkutan-)transluminale Implantation von ungecoverten grosslumige Stents, andere abdominale und pelvine Arterien	39.B8.G1 ↔	(Perkutan-)transluminale Implantation von gecoverten grosslumige Stents, Arterien vom Oberschenkel
39.B7.C3 ↔	(Perkutan-)transluminale Implantation von ungecoverten grosslumige Stents, A. iliaca	39.B8.H1 ↔	(Perkutan-)transluminale Implantation von gecoverten grosslumige Stents, Gefässe vom Unterschenkel
39.B7.D1 ↔	(Perkutan-)transluminale Implantation von ungecoverten grosslumige Stents, viszerale Gefässe	39.B8.J3 ↔	(Perkutan-)transluminale Implantation von gecoverten grosslumige Stents, V. pulmonalis
39.B7.G1 ↔	(Perkutan-)transluminale Implantation von ungecoverten grosslumige Stents, Arterien vom Oberschenkel	39.B8.J7 ↔	(Perkutan-)transluminale Implantation von gecoverten grosslumige Stents, V. cava
39.B7.H1 ↔	(Perkutan-)transluminale Implantation von ungecoverten grosslumige Stents, Gefässe vom Unterschenkel	39.B8.JB ↔	(Perkutan-)transluminale Implantation von gecoverten grosslumige Stents, andere abdominale und pelvine Venen
39.B7.J3 ↔	(Perkutan-)transluminale Implantation von ungecoverten grosslumige Stents, V. pulmonalis	39.B8.JF ↔	(Perkutan-)transluminale Implantation von gecoverten grosslumige Stents, Venen vom Oberschenkel
39.B7.J7 ↔	(Perkutan-)transluminale Implantation von ungecoverten grosslumige Stents, V. cava	39.B8.JI ↔	(Perkutan-)transluminale Implantation von gecoverten grosslumige Stents, V. portae
39.B7.JB ↔	(Perkutan-)transluminale Implantation von ungecoverten grosslumige Stents, andere abdominale und pelvine Venen	39.B8.L1 ↔	(Perkutan-)transluminale Implantation von gecoverten grosslumige Stents, spinale Gefässe
39.B7.JF ↔	(Perkutan-)transluminale Implantation von ungecoverten grosslumige Stents, Venen vom Oberschenkel	39.BA.09 ↔	(Perkutan-)transluminale Implantation von ungecoverten Wachstumsstents, sonstige
39.B7.JI ↔	(Perkutan-)transluminale Implantation von ungecoverten grosslumige Stents, V. portae	39.BA.A4 ↔	(Perkutan-)transluminale Implantation von ungecoverten Wachstumsstents, A. pulmonalis
39.B7.L1 ↔	(Perkutan-)transluminale Implantation von ungecoverten grosslumige Stents, spinale Gefässe	39.BA.J3 ↔	(Perkutan-)transluminale Implantation von ungecoverten Wachstumsstents, V. pulmonalis
		39.BB.09 ↔	(Perkutan-)transluminale Implantation von gecoverten Wachstumsstents, sonstige

39.BB.A4 ↔	(Perkutan-)transluminale Implantation von gecoverten Wachstumsstents, A. pulmonalis	39.BH.81 ↔	(Perkutan-)transluminale Implantation von Stents zur Strömungslaminierung bei Aneurysmen, andere thorakale Gefäße
39.BB.J3 ↔	(Perkutan-)transluminale Implantation von gecoverten Wachstumsstents, V. pulmonalis	39.BH.C1 ↔	(Perkutan-)transluminale Implantation von Stents zur Strömungslaminierung bei Aneurysmen, andere abdominale und pelvine Arterien
39.BE ↔	(Perkutan-)transluminale Implantation eines selbstexpandierenden Bifurkationsstents, intrakraniell	39.BH.C3 ↔	(Perkutan-)transluminale Implantation von Stents zur Strömungslaminierung bei Aneurysmen, A. iliaca
39.BF.09 ↔	(Perkutan-)transluminale Implantation von selbstexpandierenden Mikrostents, sonstige	39.BH.D1 ↔	(Perkutan-)transluminale Implantation von Stents zur Strömungslaminierung bei Aneurysmen, viszerale Gefäße
39.BF.11 ↔	(Perkutan-)transluminale Implantation von selbstexpandierenden Mikrostents, intrakranielle Gefäße	39.BH.G1 ↔	(Perkutan-)transluminale Implantation von Stents zur Strömungslaminierung bei Aneurysmen, Arterien vom Oberschenkel
39.BF.51 ↔	(Perkutan-)transluminale Implantation von selbstexpandierenden Mikrostents, Gefäße vom Unterarm	39.BH.H1 ↔	(Perkutan-)transluminale Implantation von Stents zur Strömungslaminierung bei Aneurysmen, Gefäße vom Unterschenkel
39.BF.H1 ↔	(Perkutan-)transluminale Implantation von selbstexpandierenden Mikrostents, Gefäße vom Unterschenkel	39.BH.J7 ↔	(Perkutan-)transluminale Implantation von Stents zur Strömungslaminierung bei Aneurysmen, V. cava
39.BG.09 ↔	(Perkutan-)transluminale Implantation von aus Einzeldrähnten verwobenen Nitinolstents, sonstige	39.BH.JB ↔	(Perkutan-)transluminale Implantation von Stents zur Strömungslaminierung bei Aneurysmen, andere abdominale und pelvine Venen
39.BG.31 ↔	(Perkutan-)transluminale Implantation von aus Einzeldrähnten verwobenen Nitinolstents, Gefäße von Schulter und Oberarm	39.BH.JF ↔	(Perkutan-)transluminale Implantation von Stents zur Strömungslaminierung bei Aneurysmen, Venen vom Oberschenkel
39.BG.81 ↔	(Perkutan-)transluminale Implantation von aus Einzeldrähnten verwobenen Nitinolstents, andere thorakale Gefäße	39.BH.JI ↔	(Perkutan-)transluminale Implantation von Stents zur Strömungslaminierung bei Aneurysmen, V. portae
39.BG.C1 ↔	(Perkutan-)transluminale Implantation von aus Einzeldrähnten verwobenen Nitinolstents, andere abdominale und pelvine Arterien	39.BH.L1 ↔	(Perkutan-)transluminale Implantation von Stents zur Strömungslaminierung bei Aneurysmen, spinale Gefäße
39.BG.C3 ↔	(Perkutan-)transluminale Implantation von aus Einzeldrähnten verwobenen Nitinolstents, A. iliaca	40.40 ↔	Neck dissection, n.n.bez.
39.BG.G1 ↔	(Perkutan-)transluminale Implantation von aus Einzeldrähnten verwobenen Nitinolstents, Arterien vom Oberschenkel	40.41.00 ↔	Radikale Neck dissection, n.n.bez.
39.BG.H1 ↔	(Perkutan-)transluminale Implantation von aus Einzeldrähnten verwobenen Nitinolstents, Gefäße vom Unterschenkel	40.41.10 ↔	Selektive (funktionelle) Neck dissection, supraomohyoid (Region I-III)
39.BH.09 ↔	(Perkutan-)transluminale Implantation von Stents zur Strömungslaminierung bei Aneurysmen, sonstige	40.41.11 ↔	Selektive (funktionelle) Neck dissection, lateral (Region II-IV)
39.BH.11 ↔	(Perkutan-)transluminale Implantation von Stents zur Strömungslaminierung bei Aneurysmen, intrakranielle Gefäße	40.41.12 ↔	Selektive (funktionelle) Neck dissection, anterolateral (Region I-IV)
39.BH.22 ↔	(Perkutan-)transluminale Implantation von Stents zur Strömungslaminierung bei Aneurysmen, A. carotis n.n.bez.	40.41.13 ↔	Selektive (funktionelle) Neck dissection, posterolateral (Region II-V)
39.BH.23 ↔	(Perkutan-)transluminale Implantation von Stents zur Strömungslaminierung bei Aneurysmen, A. carotis communis	40.41.14 ↔	Selektive (funktionelle) Neck dissection, central (Region VI)
39.BH.25 ↔	(Perkutan-)transluminale Implantation von Stents zur Strömungslaminierung bei Aneurysmen, A. carotis interna extrakraniell	40.41.20 ↔	Radikale Neck dissection (inkl. modifiziert)
39.BH.26 ↔	(Perkutan-)transluminale Implantation von Stents zur Strömungslaminierung bei Aneurysmen, A. carotis interna extrakraniell mit A. carotis communis	40.41.21 ↔	Erweiterte radikale Neck dissection
39.BH.27 ↔	(Perkutan-)transluminale Implantation von Stents zur Strömungslaminierung bei Aneurysmen, A. carotis externa	40.41.99 ↔	Radikale Neck dissection, sonstige
39.BH.28 ↔	(Perkutan-)transluminale Implantation von Stents zur Strömungslaminierung bei Aneurysmen, A. vertebralis extrakraniell	44.44 ↔	Katheterembolisation zur Blutstillung in Magen oder Duodenum
39.BH.31 ↔	(Perkutan-)transluminale Implantation von Stents zur Strömungslaminierung bei Aneurysmen, Gefäße von Schulter und Oberarm	77.40.20 ↔	Knochenbiopsie, ohne Angabe der Lokalisation, Offene Knochenbiopsie
39.BH.51 ↔	(Perkutan-)transluminale Implantation von Stents zur Strömungslaminierung bei Aneurysmen, Gefäße von Unterarm	77.40.99 ↔	Knochenbiopsie, ohne Angabe der Lokalisation, sonstige
39.BH.71 ↔	(Perkutan-)transluminale Implantation von Stents zur Strömungslaminierung bei Aneurysmen, Aorta	77.41.00 ↔	Knochenbiopsie von Skapula, Klavikula, Rippen und Sternum, n.n.bez.
39.BH.74 ↔	(Perkutan-)transluminale Implantation von Stents zur Strömungslaminierung bei Aneurysmen, Aortenisthmus	77.41.20 ↔	Knochenbiopsie von Skapula, Klavikula, Rippen und Sternum, Offene Knochenbiopsie
		77.41.99 ↔	Knochenbiopsie von Skapula, Klavikula, Rippen und Sternum, sonstige
		77.42.00 ↔	Knochenbiopsie am Humerus, n.n.bez.
		77.42.20 ↔	Knochenbiopsie am Humerus, Offene Knochenbiopsie
		77.42.99 ↔	Knochenbiopsie am Humerus, sonstige
		77.43.00 ↔	Knochenbiopsie an Radius und Ulna, n.n.bez.
		77.43.20 ↔	Knochenbiopsie an Radius und Ulna, Offene Knochenbiopsie
		77.43.99 ↔	Knochenbiopsie an Radius und Ulna, sonstige
		77.44.00 ↔	Knochenbiopsie an Karpalia und Metakarpalia, n.n.bez.
		77.44.20 ↔	Knochenbiopsie an Karpalia und Metakarpalia, Offene Knochenbiopsie
		77.44.99 ↔	Knochenbiopsie an Karpalia und Metakarpalia, sonstige

77.45.00 ↔ Knochenbiopsie am Femur, n.n.bez.	78.97 ↔ Einsetzen eines Knochenwachstumsstimulators an Tibia und Fibula
77.45.20 ↔ Knochenbiopsie am Femur, Offene Knochenbiopsie	78.99 ↔ Einsetzen eines Knochenwachstumsstimulators an anderen näher bezeichneten Knochen, ausser Gesichtsschädelknochen
77.45.99 ↔ Knochenbiopsie am Femur, sonstige	79.19.10 ↔ Geschlossene Reposition einer Fraktur von Klavikula und Skapula mit innerer Knochenfixation
77.46.00 ↔ Knochenbiopsie an der Patella, n.n.bez.	79.19.11 ↔ Geschlossene Reposition einer Fraktur von Rippen mit innerer Fixation
77.46.20 ↔ Knochenbiopsie an der Patella, Offene Knochenbiopsie	79.19.12 ↔ Geschlossene Reposition einer Fraktur von Sternum mit innerer Fixation
77.46.99 ↔ Knochenbiopsie an der Patella, sonstige	79.39.10 ↔ Offene Reposition einer einfachen Fraktur von Klavikula und Skapula mit innerer Knochenfixation
77.47.00 ↔ Knochenbiopsie an Tibia und Fibula, n.n.bez.	79.39.11 ↔ Offene Reposition einer Mehrfragmentfraktur von Klavikula und Skapula mit innerer Knochenfixation
77.47.20 ↔ Knochenbiopsie an Tibia und Fibula, Offene Knochenbiopsie	79.39.12 ↔ Offene Reposition einer einfachen Fraktur von Rippen mit innerer Fixation
77.47.99 ↔ Knochenbiopsie an Tibia und Fibula, sonstige	79.39.13 ↔ Offene Reposition einer einfachen Fraktur von Sternum mit innerer Fixation
77.48.00 ↔ Knochenbiopsie an Tarsalia und Metatarsalia, n.n.bez.	79.39.14 ↔ Offene Reposition einer Mehrfragmentfraktur von Rippen mit innerer Fixation
77.48.20 ↔ Knochenbiopsie an Tarsalia und Metatarsalia, Offene Knochenbiopsie	79.39.15 ↔ Offene Reposition einer Mehrfragmentfraktur von Sternum mit innerer Fixation
77.48.99 ↔ Knochenbiopsie an Tarsalia und Metatarsalia, sonstige	7A.11.12 ↔ Knochenbiopsie an der Wirbelsäule, offen chirurgisch
77.49.00 ↔ Knochenbiopsie an anderen näher bezeichneten Knochen, ausser Gesichtsschädelknochen, n.n.bez.	7A.23 ↔ Knocheninzision an der Wirbelsäule
77.49.41 ↔ Knochenbiopsie an anderen näher bezeichneten Knochen, ausser Gesichtsschädelknochen, Knochenbiopsie an Phalangen des Fusses, Offene Knochenbiopsie	7A.25 ↔ Lokale Exzision von Knochenläsion oder -gewebe am Wirbel
77.49.91 ↔ Knochenbiopsie an anderen näher bezeichneten Knochen, ausser Gesichtsschädelknochen, Offene Knochenbiopsie	
77.49.99 ↔ Knochenbiopsie an anderen näher bezeichneten Knochen, ausser Gesichtsschädelknochen, sonstige	
78.91 ↔ Einsetzen eines Knochenwachstumsstimulators an Skapula, Klavikula, Rippen und Sternum	

**ADRG E03****Brachytherapie oder Therapie mit offenen Nukliden bei Krankheiten und Störungen der Atmungsorgane, mehr als ein Belegungstag**

Prozedur in Tabelle E03-1 und Verweildauer &gt; 1 Tag

**DRG E03Z****Brachytherapie oder Therapie mit offenen Nukliden bei Krankheiten und Störungen der Atmungsorgane, mehr als ein Belegungstag****Prozedur E03-1**

92.20 ↔ Infusion von flüssigem Radioisotop	92.24.02 ↔ Teleradiotherapie mit Photonen, Linearbeschleuniger, Halbkörperbestrahlung
92.21.00 ↔ Oberflächenstrahlentherapie, n.n.bez.	92.24.03 ↔ Teleradiotherapie mit Photonen, Linearbeschleuniger, Ganzkörperbestrahlung
92.21.01 ↔ Oberflächenstrahlentherapie, bis zu 2 Bestrahlungsfelder	92.24.04 ↔ Teleradiotherapie mit Photonen, Linearbeschleuniger, Intraoperative Strahlentherapie
92.21.02 ↔ Oberflächenstrahlentherapie, mehr als 2 Bestrahlungsfelder	92.24.09 ↔ Teleradiotherapie mit Photonen, Linearbeschleuniger, sonstige
92.22.00 ↔ Orthovoltstrahlentherapie, n.n.bez.	92.24.11 ↔ Teleradiotherapie mit Photonen, Linearbeschleuniger, mit bildgestützter Einstellung [IGRT], bis zu 2 Bestrahlungsfelder
92.22.01 ↔ Orthovoltstrahlentherapie, bis zu 2 Bestrahlungsfelder	92.24.12 ↔ Teleradiotherapie mit Photonen, Linearbeschleuniger, mit bildgestützter Einstellung [IGRT], mehr als 2 Bestrahlungsfelder
92.22.02 ↔ Orthovoltstrahlentherapie, mehr als 2 Bestrahlungsfelder	92.24.13 ↔ Teleradiotherapie mit Photonen, Linearbeschleuniger, mit bildgestützter Einstellung [IGRT], 3D-geplante Bestrahlung
92.22.11 ↔ Intraoperative Röntgenstrahlentherapie, bis 300 kV	92.24.14 ↔ Teleradiotherapie mit Photonen, Linearbeschleuniger, mit bildgestützter Einstellung [IGRT], intensitätsmodulierte Radiotherapie
92.22.12 ↔ Intraoperative Röntgenstrahlentherapie, 300 kV - < 1 MV	92.24.21 ↔ Teleradiotherapie mit Photonen, Linearbeschleuniger, ohne bildgestützte Einstellung, bis zu 2 Bestrahlungsfelder:
92.22.19 ↔ Intraoperative Röntgenstrahlentherapie, sonstige	92.24.22 ↔ Teleradiotherapie mit Photonen, Linearbeschleuniger, ohne bildgestützte Einstellung, mehr als 2 Bestrahlungsfelder
92.23.00 ↔ Hochvoltstrahlentherapie, n.n.bez.	
92.23.01 ↔ Telekobaltgerät bis zu 2 Bestrahlungsfelder	
92.23.02 ↔ Telekobaltgerät 3 bis 4 Bestrahlungsfelder	
92.23.03 ↔ Telekobaltgerät mehr als 4 Bestrahlungsfelder oder 3D-geplante Bestrahlung	
92.23.08 ↔ Hochvoltstrahlentherapie, andere Isotope	
92.23.09 ↔ Telekobaltgerät, sonstige	
92.24.00 ↔ Teleradiotherapie mit Photonen, Linearbeschleuniger, n.n.bez.	
92.24.01 ↔ Teleradiotherapie mit Photonen, Linearbeschleuniger, Grossfeldbestrahlung	

92.24.23 ↔	Teleradiotherapie mit Photonen, Linearbeschleuniger, ohne bildgestützte Einstellung, 3D-geplante Bestrahlung	92.27.22 ↔	Implantation oder Einsetzen radioaktiver Elemente (Brachytherapie mit umschlossenen Radionukliden), intrakavitär
92.24.24 ↔	Teleradiotherapie mit Photonen, Linearbeschleuniger, ohne bildgestützte Einstellung, intensitätsmodulierte Radiotherapie	92.27.23 ↔	Implantation oder Einsetzen radioaktiver Elemente (Brachytherapie mit umschlossenen Radionukliden), intraluminal
92.24.30 ↔	Teleradiotherapie mit Photonen, hochkomplexe Radiotherapie mit spezialisierter Ausstattung	92.27.30 ↔	Implantation oder Einsetzen radioaktiver Elemente (Brachytherapie mit umschlossenen Radionukliden), Gefäss n.n.bez.
92.25.00 ↔	Teleradiotherapie mit Elektronen, Linearbeschleuniger, n.n.bez.	92.27.31 ↔	Implantation oder Einsetzen radioaktiver Elemente (Brachytherapie mit umschlossenen Radionukliden), Koronargefäss
92.25.01 ↔	Teleradiotherapie mit Elektronen, Linearbeschleuniger, Grossfeldbestrahlung	92.27.39 ↔	Implantation oder Einsetzen radioaktiver Elemente (Brachytherapie mit umschlossenen Radionukliden), sonstiges Gefäss
92.25.02 ↔	Teleradiotherapie mit Elektronen, Linearbeschleuniger, Halbkörperbestrahlung	92.27.40 ↔	Implantation oder Einsetzen radioaktiver Elemente (Brachytherapie mit umschlossenen Radionukliden), intraoperativ
92.25.03 ↔	Teleradiotherapie mit Elektronen, Linearbeschleuniger, Ganzkörperbestrahlung	92.27.70 ↔	Radioaktive Moulagen, n.n.bez.
92.25.04 ↔	Teleradiotherapie mit Elektronen, Linearbeschleuniger, Intraoperative Strahlentherapie	92.27.71 ↔	Radioaktive Moulagen, Konstruktion und Applikation von oberflächlichen radioaktiven Moulagen
92.25.09 ↔	Teleradiotherapie mit Elektronen, Linearbeschleuniger, sonstige	92.27.72 ↔	Radioaktive Moulagen, Konstruktion und Applikation von nicht auf der Körperoberfläche verwendeten Applikatoren
92.25.11 ↔	Teleradiotherapie mit Elektronen, Linearbeschleuniger, mit bildgestützter Einstellung	92.27.73 ↔	Radioaktive Moulagen, Konstruktion und Applikation von Augenapplikatoren
92.25.12 ↔	Teleradiotherapie mit Elektronen, Linearbeschleuniger, mit bildgestützter Einstellung, bis zu 2 Bestrahlungsfelder	92.27.79 ↔	Radioaktive Moulagen, sonstige
92.25.13 ↔	Teleradiotherapie mit Elektronen, Linearbeschleuniger, mit bildgestützter Einstellung, mehr als 2 Bestrahlungsfelder	92.28.00 ↔	Injektion, Instillation oder orale Gabe von Radioisotopen, n.n.bez.
92.25.14 ↔	Teleradiotherapie mit Elektronen, Linearbeschleuniger, mit bildgestützter Einstellung, 3D-geplante Bestrahlung	92.28.09 ↔	Injektion, Instillation oder orale Gabe von Radioisotopen, sonstige
92.25.15 ↔	Teleradiotherapie mit Elektronen, Linearbeschleuniger, mit bildgestützter Einstellung, intensitätsmodulierte Radiotherapie	92.28.11 ↔	Therapie mit offenen Radionukliden bei Knochenmetastasen
92.25.21 ↔	Teleradiotherapie mit Elektronen, Linearbeschleuniger, ohne bildgestützte Einstellung, bis zu 2 Bestrahlungsfelder	92.28.14 ↔	Instillation von offenen Radionukliden in Gelenke
92.25.22 ↔	Teleradiotherapie mit Elektronen, Linearbeschleuniger, ohne bildgestützte Einstellung, mehr als 2 Bestrahlungsfelder	92.28.24 ↔	Selektive intravaskuläre Radiochemoembolisation mit I-131-Lipiodol
92.25.23 ↔	Teleradiotherapie mit Elektronen, Linearbeschleuniger, ohne bildgestützte Einstellung, 3D-geplante Bestrahlung	92.28.25 ↔	Selektive intravaskuläre Radionuklidtherapie [SIRT] durch Embolisation von Yttrium-90-markierten Mikrosphären
92.25.24 ↔	Teleradiotherapie mit Elektronen, Linearbeschleuniger, ohne bildgestützte Einstellung, intensitätsmodulierte Radiotherapie	92.28.26 ↔	Selektive intravaskuläre Radionuklidtherapie [SIRT] durch Embolisation von Holmium-166 markierten Mikrosphären
92.26.00 ↔	Teleradiotherapie mit anderen Partikelstrahlen, n.n.bez.	92.28.33 ↔	Endovaskuläre Brachytherapie mit Rhenium-188
92.26.99 ↔	Teleradiotherapie mit anderen Partikelstrahlen, sonstige	92.28.41 ↔	Radiojodtherapie bis 1,2 GBq I-131, ohne Gabe von rekombinantem Thyreotropin [rh-TSH]
92.27.00 ↔	Implantation oder Einsetzen radioaktiver Elemente (Brachytherapie mit umschlossenen Radionukliden), Körperoberfläche, sonstiger oder n.n.bez. Applikationsort	92.28.42 ↔	Radiojodtherapie bis 1,2 GBq I-131, mit Gabe von rekombinantem Thyreotropin [rh-TSH]
92.27.10 ↔	Implantation oder Einsetzen radioaktiver Elemente (Brachytherapie mit umschlossenen Radionukliden), weibliche Geschlechtsorgane, n.n.bez.	92.28.43 ↔	Radiojodtherapie über 1,2 bis unter 5 GBq I-131, ohne Gabe von rekombinantem Thyreotropin [rh-TSH]
92.27.11 ↔	Implantation oder Einsetzen radioaktiver Elemente (Brachytherapie mit umschlossenen Radionukliden), intrauterin	92.28.44 ↔	Radiojodtherapie über 1,2 bis unter 5 GBq I-131, mit Gabe von rekombinantem Thyreotropin [rh-TSH]
92.27.12 ↔	Implantation oder Einsetzen radioaktiver Elemente (Brachytherapie mit umschlossenen Radionukliden), intravaginal	92.28.45 ↔	Radiojodtherapie mit 5 und mehr GBq I-131, ohne Gabe von rekombinantem Thyreotropin [rh-TSH]
92.27.13 ↔	Implantation oder Einsetzen radioaktiver Elemente (Brachytherapie mit umschlossenen Radionukliden), intrauterin und intravaginal kombiniert	92.28.46 ↔	Radiojodtherapie mit 5 und mehr GBq I-131, mit Gabe von rekombinantem Thyreotropin [rh-TSH]
92.27.21 ↔	Implantation oder Einsetzen radioaktiver Elemente (Brachytherapie mit umschlossenen Radionukliden), Körperoberfläche	92.28.51 ↔	Radioimmuntherapie mit 90Y-Ibritumomab-Tiuxetan, parenteral
		92.28.52 ↔	Radioimmuntherapie mit Jod 131 [I-131] Tositumomab, parenteral
		92.28.53 ↔	Radioimmuntherapie mit sonstigen Antikörpern, parenteral
		92.28.64 ↔	Radiorezeptorthherapie mit dem DOTA-konjugierten Somatostatin-Analagon TOC (Octreotide)
		92.28.65 ↔	Radiorezeptorthherapie mit dem DOTA-konjugierten Somatostatin-Analagon TATE (Octreotate)
		92.28.66 ↔	Radiorezeptorthherapie mit Somatostatin-Antagonisten
		92.28.67 ↔	Radiorezeptorthherapie mit PSMA-Liganden
		92.28.69 ↔	Radiotherapie mit kleinen Molekülen, sonstige



92.28.71 ↔	Gabe von Jod-131-MIBG [Metajodbenzylguanidin] parenteral	92.29.40 ↔	Brachytherapie mit Oberflächenapplikatoren, n.n.bez.
92.29.00 ↔	Brachytherapie mit umschlossenen Radionukliden, n.n.bez.	92.29.49 ↔	Brachytherapie mit Oberflächenapplikatoren, sonstige
92.29.09 ↔	Brachytherapie mit umschlossenen Radionukliden, sonstige	92.29.51 ↔	Entfernung von umschlossenen Radionukliden oder inaktiven Applikatoren unter Anästhesie
92.29.11 ↔	Interstitielle Brachytherapie mit Implantation von entfernbaren Strahlern in einer Ebene, niedrige Dosisleistung	92.30.00 ↔	Stereotaktische Bestrahlung, einzeitig, n.n.bez.
92.29.12 ↔	Interstitielle Brachytherapie mit Implantation von entfernbaren Strahlern in einer Ebene, gepulste Dosisleistung [Pulsed dose rate]	92.30.01 ↔	Stereotaktische Bestrahlung, einzeitig, zerebral, n.n.bez.
92.29.13 ↔	Interstitielle Brachytherapie mit Implantation von entfernbaren Strahlern in einer Ebene, hohe Dosisleistung	92.30.02 ↔	Stereotaktische Bestrahlung, einzeitig, extrazerebral, n.n.bez.
92.29.19 ↔	Interstitielle Brachytherapie mit Implantation von entfernbaren Strahlern in einer Ebene, sonstige	92.30.20 ↔	Stereotaktische Bestrahlung, einzeitig, zerebral, intensitätsmodulierte Radiotherapie
92.29.21 ↔	Interstitielle Brachytherapie mit Volumenimplantation von entfernbaren Strahlern in mehreren Ebenen, niedrige Dosisleistung	92.30.21 ↔	Stereotaktische Bestrahlung, einzeitig, zerebral, intensitätsmodulierte Bogenbestrahlung [IMAT]
92.29.22 ↔	Interstitielle Brachytherapie mit Volumenimplantation von entfernbaren Strahlern in mehreren Ebenen, gepulste Dosisleistung [Pulsed dose rate]	92.30.22 ↔	Stereotaktische Bestrahlung, einzeitig, zerebral, bildgestützte Einstellung
92.29.23 ↔	Interstitielle Brachytherapie mit Volumenimplantation von entfernbaren Strahlern in mehreren Ebenen, hohe Dosisleistung	92.30.30 ↔	Stereotaktische Bestrahlung, einzeitig, extrazerebral, intensitätsmodulierte Radiotherapie
92.29.24 ↔	Brachytherapie mit Implantation von entfernbaren Strahlern in mehreren Ebenen, hohe Dosisleistung, intraoperativ	92.30.31 ↔	Stereotaktische Bestrahlung, einzeitig, extrazerebral, intensitätsmodulierte Bogenbestrahlung [IMAT]
92.29.29 ↔	Interstitielle Brachytherapie mit Volumenimplantation von entfernbaren Strahlern in mehreren Ebenen, sonstige	92.30.32 ↔	Stereotaktische Bestrahlung, einzeitig, extrazerebral, bildgestützte Einstellung
92.29.31 ↔	Interstitielle Brachytherapie mit Implantation von permanenten Strahlern, bis 10 Quellen	92.30.99 ↔	Stereotaktische Bestrahlung, einzeitig, sonstige
92.29.32 ↔	Interstitielle Brachytherapie mit Implantation von permanenten Strahlern, von 11 bis 15 Quellen	92.31.00 ↔	Radiochirurgie mit Photonen n.n.bez., zerebral
92.29.33 ↔	Interstitielle Brachytherapie mit Implantation von permanenten Strahlern, von 16 bis 20 Quellen	92.31.10 ↔	Radiochirurgie mit Photonen n.n.bez., extrazerebral
92.29.34 ↔	Interstitielle Brachytherapie mit Implantation von permanenten Strahlern, von 21 bis 25 Quellen	92.32.00 ↔	Mehrquellige Photon-Radiochirurgie, n.n.bez.
92.29.35 ↔	Interstitielle Brachytherapie mit Implantation von permanenten Strahlern, von 26 bis 30 Quellen	92.32.01 ↔	Mehrquellige Photon-Radiochirurgie, Gamma-knife
92.29.36 ↔	Interstitielle Brachytherapie mit Implantation von permanenten Strahlern, von 31 bis 35 Quellen	92.33.00 ↔	Teilchen-Radiochirurgie, n.n.bez.
92.29.37 ↔	Interstitielle Brachytherapie mit Implantation von permanenten Strahlern, von 36 bis 40 Quellen	92.33.01 ↔	Anderer Hochvoltstrahlentherapie, stereotaktische Bestrahlung, einzeitig, zerebral
92.29.38 ↔	Interstitielle Brachytherapie mit Implantation von permanenten Strahlern, von 41 bis 45 Quellen	92.33.11 ↔	Anderer Hochvoltstrahlentherapie, stereotaktische Bestrahlung, einzeitig, extrazerebral
92.29.39 ↔	Interstitielle Brachytherapie mit Implantation von permanenten Strahlern, von 46 bis 50 Quellen	92.39.00 ↔	Sonstige stereotaktische Radiochirurgie, n.n.bez.
92.29.3A ↔	Interstitielle Brachytherapie mit Implantation von permanenten Strahlern, von 51 bis 55 Quellen	92.39.01 ↔	Anderer Hochvoltstrahlentherapie, stereotaktische Bestrahlung, fraktioniert, zerebral, n.n.bez.
92.29.3B ↔	Interstitielle Brachytherapie mit Implantation von permanenten Strahlern, von 56 bis 60 Quellen	92.39.11 ↔	Anderer Hochvoltstrahlentherapie, stereotaktische Bestrahlung, fraktioniert, extrazerebral, n.n.bez.
92.29.3C ↔	Interstitielle Brachytherapie mit Implantation von permanenten Strahlern, von 61 bis 65 Quellen	92.39.20 ↔	Anderer Hochvoltstrahlentherapie, stereotaktische Bestrahlung, fraktioniert, zerebral, intensitätsmodulierte Radiotherapie
92.29.3D ↔	Interstitielle Brachytherapie mit Implantation von permanenten Strahlern, von 66 bis 70 Quellen	92.39.21 ↔	Anderer Hochvoltstrahlentherapie, stereotaktische Bestrahlung, fraktioniert, zerebral, intensitätsmodulierte Bogenbestrahlung [IMAT]
92.29.3E ↔	Interstitielle Brachytherapie mit Implantation von permanenten Strahlern, von 71 und mehr Quellen	92.39.22 ↔	Anderer Hochvoltstrahlentherapie, stereotaktische Bestrahlung, fraktioniert, zerebral, bildgestützte Einstellung
		92.39.29 ↔	Anderer Hochvoltstrahlentherapie, stereotaktische Bestrahlung, fraktioniert, zerebral, sonstige
		92.39.30 ↔	Anderer Hochvoltstrahlentherapie, stereotaktische Bestrahlung, fraktioniert, extrazerebral, intensitätsmodulierte Radiotherapie
		92.39.31 ↔	Anderer Hochvoltstrahlentherapie, stereotaktische Bestrahlung, fraktioniert, extrazerebral, intensitätsmodulierte Bogenbestrahlung [IMAT]
		92.39.32 ↔	Anderer Hochvoltstrahlentherapie, stereotaktische Bestrahlung, fraktioniert, extrazerebral, bildgestützte Einstellung
		92.39.39 ↔	Anderer Hochvoltstrahlentherapie, stereotaktische Bestrahlung, fraktioniert, extrazerebral, sonstige
		92.41 ↔	Intraoperative Strahlentherapie mit Elektronen

**DRG E05****Andere grosse Eingriffe am Thorax oder extrakorporelle Zirkulation**

Mindestens eine Prozedur in Tabelle E05-2

**DRG E05A****Andere grosse Eingriffe am Thorax mit äusserst schweren CC oder extrakorporelle Zirkulation oder komplizierende Prozedur**

PCCL &gt; 3 oder Prozedur in Tabelle E05-3 oder Komplizierende Prozeduren

**DRG E05B****Andere grosse Eingriffe am Thorax bei bösartiger Neubildung**

Diagnose in Tabelle E05-1

**DRG E05C****Andere grosse Eingriffe am Thorax****Diagnose E05-1**

C33	Bösartige Neubildung der Trachea	C76.1	Bösartige Neubildung ungenau bezeichneter Lokalisationen: Thorax
C34.0	Bösartige Neubildung: Hauptbronchus	C78.0	Sekundäre bösartige Neubildung der Lunge
C34.1	Bösartige Neubildung: Oberlappen (-Bronchus)	C78.1	Sekundäre bösartige Neubildung des Mediastinums
C34.2	Bösartige Neubildung: Mittellappen (-Bronchus)	C78.2	Sekundäre bösartige Neubildung der Pleura
C34.3	Bösartige Neubildung: Unterlappen (-Bronchus)	C78.3	Sekundäre bösartige Neubildung sonstiger und nicht näher bezeichneter Atmungsorgane
C34.8	Bösartige Neubildung: Bronchus und Lunge, mehrere Teilbereiche überlappend	D02.1	Carcinoma in situ: Trachea
C34.9	Bösartige Neubildung: Bronchus oder Lunge, nicht näher bezeichnet	D02.2	Carcinoma in situ: Bronchus und Lunge
C38.1	Bösartige Neubildung: Vorderes Mediastinum	D02.3	Carcinoma in situ: Sonstige Teile des Atmungssystems
C38.2	Bösartige Neubildung: Hinteres Mediastinum	D02.4	Carcinoma in situ: Atmungssystem, nicht näher bezeichnet
C38.3	Bösartige Neubildung: Mediastinum, Teil nicht näher bezeichnet	D38.1	Neubildung unsicheren oder unbekanntem Verhaltens: Trachea, Bronchus und Lunge
C38.4	Bösartige Neubildung: Pleura	D38.2	Neubildung unsicheren oder unbekanntem Verhaltens: Pleura
C38.8	Bösartige Neubildung: Herz, Mediastinum und Pleura, mehrere Teilbereiche überlappend	D38.3	Neubildung unsicheren oder unbekanntem Verhaltens: Mediastinum
C39.8	Bösartige Neubildung: Atmungsorgane und sonstige intrathorakale Organe, mehrere Teilbereiche überlappend	D38.4	Neubildung unsicheren oder unbekanntem Verhaltens: Thymus
C39.9	Bösartige Neubildung: Ungenau bezeichnete Lokalisationen des Atmungssystems	D38.5	Neubildung unsicheren oder unbekanntem Verhaltens: Sonstige Atmungsorgane
C45.0	Mesotheliom der Pleura	D38.6	Neubildung unsicheren oder unbekanntem Verhaltens: Atmungsorgan, nicht näher bezeichnet
C47.3	Bösartige Neubildung: Periphere Nerven des Thorax		
C49.3	Bösartige Neubildung: Bindegewebe und andere Weichteilgewebe des Thorax		

**Prozedur E05-2**

07.82 ↔	Sonstige totale Exzision des Thymus	32.42.17 ↔	Lobektomie an der Lunge, offen chirurgisch, mit angioplastischer Erweiterung
07.84 ↔	Thorakoskopische totale Exzision des Thymus	32.42.18 ↔	Lobektomie an der Lunge, offen chirurgisch, mit bronchoplastischer sowie mit angioplastischer Erweiterung
32.1X.10 ↔	Sonstige Exzision an einem Bronchus, Bifurkationsresektion	32.43.11 ↔	Lobektomie an der Lunge, erweitert, thorakoskopisch, ohne bronchoplastische sowie ohne angioplastische Erweiterung
32.1X.20 ↔	Sonstige Exzision an einem Bronchus, Revision einer Bronchusstumpfsuffizienz	32.43.12 ↔	Lobektomie an der Lunge, erweitert, thorakoskopisch, mit bronchoplastischer Erweiterung
32.40 ↔	Lobektomie an der Lunge, n.n.bez.	32.43.13 ↔	Lobektomie an der Lunge, erweitert, thorakoskopisch, mit angioplastischer Erweiterung
32.41.15 ↔	Lobektomie an der Lunge, thorakoskopisch, ohne bronchoplastische sowie ohne angioplastische Erweiterung	32.43.14 ↔	Lobektomie an der Lunge, erweitert, thorakoskopisch, mit bronchoplastischer sowie mit angioplastischer Erweiterung
32.41.16 ↔	Lobektomie an der Lunge, thorakoskopisch, mit bronchoplastischer Erweiterung	32.43.21 ↔	Lobektomie an der Lunge, erweitert, offen chirurgisch, ohne bronchoplastische sowie ohne angioplastische Erweiterung
32.41.17 ↔	Lobektomie an der Lunge, thorakoskopisch, mit angioplastischer Erweiterung	32.43.22 ↔	Lobektomie an der Lunge, erweitert, offen chirurgisch, mit bronchoplastischer Erweiterung
32.41.18 ↔	Lobektomie an der Lunge, thorakoskopisch, mit bronchoplastischer sowie mit angioplastischer Erweiterung	32.43.23 ↔	Lobektomie an der Lunge, erweitert, offen chirurgisch, mit angioplastischer Erweiterung
32.42.15 ↔	Lobektomie an der Lunge, offen chirurgisch, ohne bronchoplastische sowie ohne angioplastische Erweiterung		
32.42.16 ↔	Lobektomie an der Lunge, offen chirurgisch, mit bronchoplastischer Erweiterung		

32.43.24 ↔	Lobektomie an der Lunge, erweitert, offen chirurgisch, mit bronchoplastischer sowie mit angioplastischer Erweiterung	34.3X.27 ↔	Resektion von Läsion oder Gewebe des Mediastinums, mit Perikardteilresektion und Gefässersatz
32.44.11 ↔	Bilobektomie an der Lunge, thorakoskopisch, ohne bronchoplastische sowie ohne angioplastische Erweiterung	34.3X.28 ↔	Resektion von Läsion oder Gewebe des Mediastinums, mit Lungen- und Perikardteilresektion und Gefässersatz
32.44.12 ↔	Bilobektomie an der Lunge, thorakoskopisch, mit bronchoplastischer Erweiterung	34.3X.29 ↔	Resektion von Läsion oder Gewebe des Mediastinums, sonstige
32.44.13 ↔	Bilobektomie an der Lunge, thorakoskopisch, mit angioplastischer Erweiterung	34.4X.31 ↔	Resektion einer Läsion an der Brustwand, komplette Resektion des Sternums, ohne Rekonstruktion
32.44.14 ↔	Bilobektomie an der Lunge, thorakoskopisch, mit bronchoplastischer sowie mit angioplastischer Erweiterung	34.4X.32 ↔	Resektion einer Läsion an der Brustwand, komplette Resektion des Sternums, mit Rekonstruktion
32.44.21 ↔	Bilobektomie an der Lunge, offen chirurgisch, ohne bronchoplastische sowie ohne angioplastische Erweiterung	34.51.00 ↔	Pleurektomie und Dekortikation der Lunge, offen chirurgisch, n.n.bez.
32.44.22 ↔	Bilobektomie an der Lunge, offen chirurgisch, mit bronchoplastischer Erweiterung	34.51.11 ↔	Radikale Pleurektomie und Dekortikation der Lunge und Brustwand ohne Perikard- oder Zwerchfellresektion, offen chirurgisch
32.44.23 ↔	Bilobektomie an der Lunge, offen chirurgisch, mit angioplastischer Erweiterung	34.51.12 ↔	Radikale Pleurektomie und Dekortikation der Lunge und Brustwand mit Perikardresektion, offen chirurgisch
32.44.24 ↔	Bilobektomie an der Lunge, offen chirurgisch, mit bronchoplastischer sowie mit angioplastischer Erweiterung	34.51.13 ↔	Radikale Pleurektomie und Dekortikation der Lunge und Brustwand mit Zwerchfellresektion, offen chirurgisch
32.49 ↔	Lobektomie an der Lunge, sonstige	34.51.14 ↔	Radikale Pleurektomie und Dekortikation der Lunge und Brustwand mit Perikard- sowie Zwerchfellresektion, offen chirurgisch
32.50.11 ↔	Pneumonektomie, thorakoskopisch, ohne bronchoplastische sowie ohne angioplastische Erweiterung	34.51.15 ↔	Partielle Pleurektomie und Dekortikation, offen chirurgisch
32.50.12 ↔	Pneumonektomie, thorakoskopisch, mit bronchoplastischer Erweiterung	34.51.16 ↔	Subtotale Pleurektomie und Dekortikation, offen chirurgisch
32.50.13 ↔	Pneumonektomie, thorakoskopisch, mit angioplastischer Erweiterung	34.51.99 ↔	Pleurektomie und Dekortikation der Lunge, offen chirurgisch, sonstige
32.50.14 ↔	Pneumonektomie, thorakoskopisch, mit bronchoplastischer sowie mit angioplastischer Erweiterung	34.52.00 ↔	Pleurektomie und Dekortikation der Lunge, thorakoskopisch, n.n.bez.
32.51.15 ↔	Pneumonektomie, offen chirurgisch, ohne bronchoplastische sowie ohne angioplastische Erweiterung	34.52.11 ↔	Radikale Pleurektomie und Dekortikation der Lunge und Brustwand ohne Perikard- oder Zwerchfellresektion, thorakoskopisch
32.51.16 ↔	Pneumonektomie, offen chirurgisch, mit bronchoplastischer Erweiterung	34.52.12 ↔	Radikale Pleurektomie und Dekortikation der Lunge und Brustwand mit Perikardresektion, thorakoskopisch
32.51.17 ↔	Pneumonektomie, offen chirurgisch, mit angioplastischer Erweiterung	34.52.13 ↔	Radikale Pleurektomie und Dekortikation der Lunge und Brustwand mit Zwerchfellresektion, thorakoskopisch
32.51.18 ↔	Pneumonektomie, offen chirurgisch, mit bronchoplastischer sowie mit angioplastischer Erweiterung	34.52.14 ↔	Radikale Pleurektomie und Dekortikation der Lunge und Brustwand mit Perikard- sowie Zwerchfellresektion, thorakoskopisch
32.52.11 ↔	Pneumonektomie, erweitert, offen chirurgisch, ohne bronchoplastische sowie ohne angioplastische Erweiterung	34.52.15 ↔	Partielle Pleurektomie und Dekortikation, thorakoskopisch
32.52.12 ↔	Pneumonektomie, erweitert, offen chirurgisch, mit bronchoplastischer Erweiterung	34.52.16 ↔	Subtotale Pleurektomie und Dekortikation, thorakoskopisch
32.52.13 ↔	Pneumonektomie, erweitert, offen chirurgisch, mit angioplastischer Erweiterung	34.52.99 ↔	Pleurektomie und Dekortikation der Lunge, thorakoskopisch, sonstige
32.52.14 ↔	Pneumonektomie, erweitert, offen chirurgisch, mit bronchoplastischer sowie mit angioplastischer Erweiterung	34.59.10 ↔	Sonstige Exzision an der Pleura, thorakoskopische Pleurektomie
32.59 ↔	Pneumonektomie, n.n.bez. und sonstige	34.59.20 ↔	Sonstige Exzision an der Pleura, offene chirurgische Pleurektomie
33.42 ↔	Verschluss einer Bronchusfistel	34.73 ↔	Verschluss anderer Thoraxfisteln
33.43 ↔	Verschluss einer Lungenverletzung	36.31 ↔	Transmyokardiale Revaskularisation am offenen Thorax
34.3X.22 ↔	Resektion von Läsion oder Gewebe des Mediastinums, mit Lungenresektion oder Brustwandteilresektion	36.32 ↔	Sonstige transmyokardiale Revaskularisation
34.3X.23 ↔	Resektion von Läsion oder Gewebe des Mediastinums, mit Perikardteilresektion	36.33 ↔	Endoskopische transmyokardiale Revaskularisation
34.3X.24 ↔	Resektion von Läsion oder Gewebe des Mediastinums, mit prothetischem Gefässersatz	36.34 ↔	Perkutane transmyokardiale Revaskularisation
34.3X.25 ↔	Resektion von Läsion oder Gewebe des Mediastinums, mit Lungenresektion und Gefässersatz	37.12.00 ↔	Perikardiotomie, n.n.bez.
34.3X.26 ↔	Resektion von Läsion oder Gewebe des Mediastinums, mit Lungenresektion und Perikardteilresektion	37.12.09 ↔	Perikardiotomie, sonstige
		37.12.11 ↔	Perikardiotomie, offen chirurgisch
		37.12.12 ↔	Perikardiotomie, thorakoskopisch
		37.31.00 ↔	Perikardektomie, n.n.bez.
		37.31.10 ↔	Perikardektomie, partiell
		37.31.20 ↔	Perikardektomie, total
		37.31.30 ↔	Adhäsiolyse am Perikard
		37.31.99 ↔	Perikardektomie, sonstige

37.41 ↔	Implantation von prothetischem herzerunterstützendem System am Herzen	37.9A.99 ↔	Implantation eines herzmuskelstimulierenden Systems, sonstige
37.6A.11 ↔	Implantation eines herzkreislaufunterstützenden Systems, mit Pumpe, ohne Gasaustauschfunktion, extrakorporal, linksventrikulär, offen chirurgisch thorakal (Thorakotomie, Minithorakotomie, Sternotomie)	38.04.00 ↔	Inzision der Aorta, n.n.bez.
37.6A.12 ↔	Implantation eines herzkreislaufunterstützenden Systems, mit Pumpe, ohne Gasaustauschfunktion, extrakorporal, rechtsventrikulär, offen chirurgisch thorakal (Thorakotomie, Minithorakotomie, Sternotomie)	38.04.10 ↔	Inzision von Aorta ascendens und Aortenbogen
37.6A.21 ↔	Implantation eines herzkreislaufunterstützenden Systems, mit Pumpe, ohne Gasaustauschfunktion, extrakorporal, biventrikulär, offen chirurgisch thorakal (Thorakotomie, Minithorakotomie, Sternotomie)	38.04.20 ↔	Inzision der Aorta descendens
37.6A.35 ↔	Implantation eines herzkreislaufunterstützenden Systems, mit Pumpe, ohne Gasaustauschfunktion, intrakorporal, linksventrikulär, Hospital Set, offen chirurgisch thorakal (Thorakotomie, Minithorakotomie, Sternotomie)	38.04.30 ↔	Inzision der Aorta abdominalis
37.6A.37 ↔	Implantation eines herzkreislaufunterstützenden Systems, mit Pumpe, ohne Gasaustauschfunktion, intrakorporal, rechtsventrikulär, Hospital Set, offen chirurgisch thorakal (Thorakotomie, Minithorakotomie, Sternotomie)	38.04.99 ↔	Inzision der Aorta, sonstige
37.6A.3A ↔	Implantation eines herzkreislaufunterstützenden Systems, mit Pumpe, ohne Gasaustauschfunktion, intrakorporal, biventrikulär, Hospital Set, offen chirurgisch thorakal (Thorakotomie, Minithorakotomie, Sternotomie)	38.07.99 ↔	Inzision von abdominalen Venen, sonstige
37.6A.51 ↔	Implantation eines herzkreislauf- und lungenunterstützenden Systems, mit Pumpe, mit CO <sub>2</sub> -removal, extrakorporal, veno-venös, perkutan	38.15.10 ↔	Enderarteriektomie der A. subclavia
37.6A.61 ↔	Implantation eines herzkreislauf- und lungenunterstützenden Systems, mit Pumpe, mit Oxygenator (inkl. CO <sub>2</sub> -removal), extrakorporal, veno-venös, offen chirurgisch extra-thorakal (z.B. Gefässfreilegung)	38.15.20 ↔	Enderarteriektomie des Truncus brachiocephalicus
37.6A.62 ↔	Implantation eines herzkreislauf- und lungenunterstützenden Systems, mit Pumpe, mit Oxygenator (inkl. CO <sub>2</sub> -removal), extrakorporal, veno-venös, perkutan	38.15.30 ↔	Enderarteriektomie der A. pulmonalis
37.6A.71 ↔	Implantation eines herzkreislauf- und lungenunterstützenden Systems, mit Pumpe, mit Oxygenator (inkl. CO <sub>2</sub> -removal), extrakorporal, veno-arteriell oder veno-venoarteriell, offen chirurgisch thorakal (Thorakotomie, Minithorakotomie, Sternotomie)	38.15.40 ↔	Enderarteriektomie der V. pulmonalis
37.6A.72 ↔	Implantation eines herzkreislauf- und lungenunterstützenden Systems, mit Pumpe, mit Oxygenator (inkl. CO <sub>2</sub> -removal), extrakorporal, veno-arteriell oder veno-venoarteriell, offen chirurgisch extra-thorakal (z.B. Gefässfreilegung)	38.15.99 ↔	Enderarteriektomie der anderen thorakalen Gefässe, sonstige
37.6A.73 ↔	Implantation eines herzkreislauf- und lungenunterstützenden Systems, mit Pumpe, mit Oxygenator (inkl. CO <sub>2</sub> -removal), extrakorporal, veno-arteriell oder veno-venoarteriell, perkutan	38.34.00 ↔	Resektion der Aorta mit Anastomose, n.n.bez.
37.91 ↔	Offene Herzmassage	38.34.10 ↔	Resektion der Aorta ascendens und des Aortenbogens mit Anastomose
37.99.20 ↔	Operationen bei kongenitalen Anomalien des Herzens, n.n.bez.	38.34.20 ↔	Resektion der Aorta descendens mit Anastomose
37.99.29 ↔	Operationen bei kongenitalen Anomalien des Herzens, sonstige	38.34.30 ↔	Resektion der Aorta abdominalis mit Anastomose
37.99.30 ↔	Ligatur eines Herzohres	38.34.99 ↔	Resektion der Aorta mit Anastomose, sonstige
37.99.80 ↔	Reoperation an Herz und Perikard	38.35.00 ↔	Resektion von thorakalen Gefässen mit Anastomose, n.n.bez.
37.9A.00 ↔	Implantation eines herzmuskelstimulierenden Systems, n.n.bez.	38.35.10 ↔	Resektion von thorakalen Arterien mit Anastomose, n.n.bez.
37.9A.11 ↔	Implantation oder Wechsel eines myokardmodulierenden Systems [CCM]	38.35.11 ↔	Resektion der A. subclavia mit Anastomose
		38.35.12 ↔	Resektion des Truncus brachiocephalicus mit Anastomose
		38.35.13 ↔	Resektion der A. pulmonalis mit Anastomose
		38.35.19 ↔	Resektion von thorakalen Arterien mit Anastomose, sonstige
		38.35.20 ↔	Resektion von thorakalen Venen mit Anastomose, n.n.bez.
		38.35.21 ↔	Resektion der V. pulmonalis mit Anastomose
		38.35.22 ↔	Resektion der V. subclavia mit Anastomose
		38.35.23 ↔	Resektion der V. cava superior mit Anastomose
		38.35.28 ↔	Resektion von thorakalen von sonstigen tiefen Venen mit Anastomose
		38.35.29 ↔	Resektion von thorakalen Venen mit Anastomose, sonstige
		38.35.99 ↔	Resektion von thorakalen Gefässen mit Anastomose, sonstige
		38.45.00 ↔	Resektion von thorakalen Blutgefässen mit Ersatz, n.n.bez.
		38.45.10 ↔	Resektion der thorakalen Aorta mit Ersatz, n.n.bez.
		38.45.12 ↔	Resektion der Aorta thoracica mit Ersatz
		38.45.13 ↔	Resektion der Aorta thoracoabdominalis mit Ersatz
		38.45.14 ↔	Resektion der thorakalen Aorta und Ersatz mit Hybridprothese
		38.45.15 ↔	Resektion der Aorta ascendens mit Ersatz
		38.45.16 ↔	Resektion des Aortenbogens mit Ersatz
		38.45.17 ↔	Resektion der Aorta ascendens sowie des Aortenbogens mit Ersatz
		38.45.19 ↔	Resektion der thorakalen Aorta mit Ersatz, sonstige
		38.45.20 ↔	Resektion sonstiger thorakaler Arterien mit Ersatz, n.n.bez.
		38.45.21 ↔	Resektion der A. pulmonalis mit Ersatz
		38.45.22 ↔	Resektion des Truncus brachiocephalicus mit Ersatz
		38.45.29 ↔	Resektion sonstiger thorakaler Arterien mit Ersatz
		38.45.30 ↔	Resektion thorakaler Venen mit Ersatz, n.n.bez.
		38.45.31 ↔	Resektion der V. cava superior mit Ersatz
		38.45.38 ↔	Resektion sonstiger tiefer thorakaler Venen mit Ersatz
		38.45.39 ↔	Resektion thorakaler Venen mit Ersatz, sonstige
		38.45.99 ↔	Resektion von thorakalen Blutgefässen mit Ersatz, sonstige
		38.47.00 ↔	Resektion von abdominalen Venen mit Ersatz, n.n.bez.
		38.47.10 ↔	Resektion von tiefen abdominalen Venen mit Ersatz, n.n.bez.
		38.47.11 ↔	Resektion der V. cava inferior mit Ersatz
		38.47.12 ↔	Resektion der V. iliaca mit Ersatz

- 38.47.19 ↔ Resektion von tiefen abdominalen Venen mit Ersatz, sonstige
- 38.47.99 ↔ Resektion von abdominalen Venen mit Ersatz, sonstige
- 38.64.00 ↔ Sonstige Exzision der Aorta, n.n.bez.
- 38.64.10 ↔ Sonstige Exzision der thorakalen Aorta
- 38.64.20 ↔ Sonstige Exzision der Aorta abdominalis
- 38.64.99 ↔ Sonstige Exzision der Aorta, sonstige
- 38.65.21 ↔ Sonstige Exzision der V. cava superior
- 38.65.22 ↔ Sonstige Exzision von sonstigen tiefen thorakalen Venen
- 38.84.00 ↔ Sonstiger chirurgischer Verschluss der Aorta, n.n.bez.
- 38.84.09 ↔ Sonstiger chirurgischer Verschluss der Aorta, sonstige
- 38.84.10 ↔ Sonstiger chirurgischer Verschluss der thorakalen Aorta
- 38.84.20 ↔ Sonstiger chirurgischer Verschluss der Aorta abdominalis
- 38.85.11 ↔ Sonstiger chirurgischer Verschluss der A. subclavia
- 38.85.12 ↔ Sonstiger chirurgischer Verschluss der A. pulmonalis
- 38.85.13 ↔ Sonstiger chirurgischer Verschluss des Truncus brachiocephalicus
- 38.85.21 ↔ Sonstiger chirurgischer Verschluss der V. cava superior
- 38.85.22 ↔ Sonstiger chirurgischer Verschluss der V. pulmonalis
- 38.85.23 ↔ Sonstiger chirurgischer Verschluss der V. subclavia
- 39.21.00 ↔ Anastomose von der V. cava zur A. pulmonalis, n.n.bez.
- 39.21.10 ↔ Glenn-Operation an einem funktionell/morphologisch univentrikulären Herzen
- 39.21.99 ↔ Anastomose von der V. cava zur A. pulmonalis, sonstige
- 39.31.60 ↔ Naht der Aorta, n.n.bez.
- 39.31.61 ↔ Naht der thorakalen Aorta
- 39.31.62 ↔ Naht der abdominalen Aorta
- 39.31.69 ↔ Naht der Aorta, sonstige
- 39.31.71 ↔ Naht der A. pulmonalis
- 39.31.72 ↔ Naht des Truncus brachiocephalicus
- 39.31.73 ↔ Naht der A. subclavia
- 39.52.20 ↔ Sonstige Korrektur eines Aneurysmas der Aorta, n.n.bez.
- 39.52.21 ↔ Sonstige offen chirurgische Korrektur eines Aneurysmas der Aorta ascendens, des Aortenbogens und der thorakalen Aorta
- 39.52.22 ↔ Sonstige offen chirurgische Korrektur eines Aneurysmas der Aorta abdominalis
- 39.52.29 ↔ Sonstige Korrektur eines Aneurysmas der Aorta, sonstige
- 39.61.00 ↔ Extrakorporelle Zirkulation [ECC], n.n.bez.
- 39.61.10 ↔ Konventionelle extrakorporelle Zirkulation [ECC] unter Normothermie (mehr als 35 °C)
- 39.61.11 ↔ Konventionelle extrakorporelle Zirkulation [ECC] unter milder Hypothermie (32 - 35 °C)
- 39.61.12 ↔ Konventionelle extrakorporelle Zirkulation [ECC] unter moderater Hypothermie (26 bis unter 32 °C)
- 39.61.13 ↔ Konventionelle extrakorporelle Zirkulation [ECC] unter tiefer Hypothermie (20 bis unter 26 °C)
- 39.61.14 ↔ Konventionelle extrakorporelle Zirkulation [ECC] unter profunder Hypothermie (unter 20 °C)
- 39.61.15 ↔ Konventionelle extrakorporelle Zirkulation [ECC] unter Hypothermie, unbekannte Temperatur
- 39.61.21 ↔ Minimalisierte extrakorporelle Zirkulation [ECC] unter Normothermie (mehr als 35 °C)
- 39.61.22 ↔ Minimalisierte extrakorporelle Zirkulation [ECC] unter milder Hypothermie (32 - 35 °C)
- 39.61.23 ↔ Minimalisierte extrakorporelle Zirkulation [ECC] unter moderater Hypothermie (26 bis unter 32 °C)
- 39.61.24 ↔ Minimalisierte extrakorporelle Zirkulation [ECC] unter tiefer Hypothermie (20 bis unter 26 °C)
- 39.61.25 ↔ Minimalisierte extrakorporelle Zirkulation [ECC] unter profunder Hypothermie (unter 20 °C)
- 39.61.26 ↔ Minimalisierte extrakorporelle Zirkulation [ECC] unter Hypothermie, unbekannte Temperatur
- 39.61.99 ↔ Extrakorporelle Zirkulation [ECC], sonstige
- 39.66 ↔ Perkutaner kardiopulmonaler Bypass
- 39.99.21 ↔ Operationen bei kongenitaler Anomalie des Aortenisthmus (Stenose) oder bei unterbrochenem Aortenbogen

### Prozedur E05-3

- 39.61.00 ↔ Extrakorporelle Zirkulation [ECC], n.n.bez.
- 39.61.10 ↔ Konventionelle extrakorporelle Zirkulation [ECC] unter Normothermie (mehr als 35 °C)
- 39.61.11 ↔ Konventionelle extrakorporelle Zirkulation [ECC] unter milder Hypothermie (32 - 35 °C)
- 39.61.12 ↔ Konventionelle extrakorporelle Zirkulation [ECC] unter moderater Hypothermie (26 bis unter 32 °C)
- 39.61.13 ↔ Konventionelle extrakorporelle Zirkulation [ECC] unter tiefer Hypothermie (20 bis unter 26 °C)
- 39.61.14 ↔ Konventionelle extrakorporelle Zirkulation [ECC] unter profunder Hypothermie (unter 20 °C)
- 39.61.15 ↔ Konventionelle extrakorporelle Zirkulation [ECC] unter Hypothermie, unbekannte Temperatur
- 39.61.21 ↔ Minimalisierte extrakorporelle Zirkulation [ECC] unter Normothermie (mehr als 35 °C)
- 39.61.22 ↔ Minimalisierte extrakorporelle Zirkulation [ECC] unter milder Hypothermie (32 - 35 °C)
- 39.61.23 ↔ Minimalisierte extrakorporelle Zirkulation [ECC] unter moderater Hypothermie (26 bis unter 32 °C)
- 39.61.24 ↔ Minimalisierte extrakorporelle Zirkulation [ECC] unter tiefer Hypothermie (20 bis unter 26 °C)
- 39.61.25 ↔ Minimalisierte extrakorporelle Zirkulation [ECC] unter profunder Hypothermie (unter 20 °C)
- 39.61.26 ↔ Minimalisierte extrakorporelle Zirkulation [ECC] unter Hypothermie, unbekannte Temperatur
- 39.61.99 ↔ Extrakorporelle Zirkulation [ECC], sonstige
- 39.66 ↔ Perkutaner kardiopulmonaler Bypass

### ADRG E06

### Andere Lungenresektionen, Biopsie an Thoraxorganen und Eingriffe an der Thoraxwand

Prozedur in Tabelle E06-1

**DRG E06A****Andere Lungenresektionen, Biopsie an Thoraxorganen und Eingriffe an der Thoraxwand mit äusserst schweren CC oder chirurgischer Lungenvolumenreduktion**

PCCL &gt; 3 oder Prozedur in Tabelle E06-2

**DRG E06B****Andere Lungenresektionen, Biopsie an Thoraxorganen und Eingriffe an der Thoraxwand, Alter < 16 Jahre**

Alter &lt; 16 Jahre

**DRG E06C****Andere Lungenresektionen, Biopsie an Thoraxorganen und Eingriffe an der Thoraxwand, Alter > 15 Jahre****Prozedur E06-1**

07.16.00 ↔ Biopsie am Thymus, n.n.bez.	32.32.14 ↔ Anatomische Segmentresektion der Lunge, offen chirurgisch, mit bronchoplastischer sowie mit angioplastischer Erweiterung
07.16.11 ↔ Offene Biopsie am Thymus	32.39 ↔ Sonstige und nicht näher bezeichnete anatomische Segmentresektion der Lunge
07.16.99 ↔ Biopsie am Thymus, sonstige	33.20 ↔ Thorakoskopische partielle Exzision am Thymus
07.80 ↔ Thymektomie, n.n.bez.	33.25 ↔ Offene Bronchusbiopsie
07.81 ↔ Sonstige partielle Exzision am Thymus	33.28 ↔ Offene Lungenbiopsie
07.83 ↔ Thorakoskopische partielle Exzision am Thymus	33.34.10 ↔ Thorakoplastik, partiell
07.91 ↔ Exploration im Gebiet des Thymus	33.34.20 ↔ Thorakoplastik, komplett
07.92 ↔ Sonstige Inzision am Thymus	33.34.99 ↔ Thorakoplastik, sonstige
07.93 ↔ Plastische Rekonstruktion am Thymus	33.39 ↔ Chirurgischer Lungenkollaps, sonstige
07.95 ↔ Thorakoskopische Inzision am Thymus	33.41 ↔ Naht eines Bronchusrisses
07.98 ↔ Sonstige und nicht näher bezeichnete thorakoskopische Operationen am Thymus	33.92 ↔ Ligatur eines Bronchus
07.99 ↔ Sonstige und nicht näher bezeichnete Operationen am Thymus	34.02 ↔ Probethorakotomie
31.73 ↔ Verschluss einer anderen trachealen Fistel	34.27.00 ↔ Biopsie am Zwerchfell, n.n.bez.
32.09.00 ↔ Sonstige lokale Exzision oder Destruktion von Läsion oder Gewebe an einem Bronchus, n.n.bez.	34.27.20 ↔ Offene Biopsie am Zwerchfell
32.09.10 ↔ Sonstige lokale Exzision oder Destruktion von Läsion oder Gewebe an einem Bronchus, durch Thorakotomie	34.27.99 ↔ Biopsie am Zwerchfell, sonstige
32.09.20 ↔ Sonstige lokale Exzision oder Destruktion von Läsion oder Gewebe an einem Bronchus, durch Thorakoskopie	34.3X.10 ↔ Exzision von Läsion oder Gewebe des Mediastinums
32.09.99 ↔ Sonstige lokale Exzision oder Destruktion von Läsion oder Gewebe an einem Bronchus, sonstige	34.3X.21 ↔ Resektion von Läsion oder Gewebe des Mediastinums, ohne Resektion an mediastinalen Organen
32.21 ↔ Plikatur einer Emphyseblase	34.3X.30 ↔ Destruktion von Läsion oder Gewebe des Mediastinums
32.22 ↔ Chirurgische Lungenvolumenreduktion	34.3X.99 ↔ Exzision oder Destruktion von Läsion oder Gewebe des Mediastinums, sonstige
32.23 ↔ Offene Exzision von Läsion oder Gewebe an der Lunge	34.4X.10 ↔ Exzision einer Läsion an der Brustwand
32.25 ↔ Thorakoskopische Ablation von Läsion oder Gewebe an der Lunge	34.4X.21 ↔ Teilresektion einer Läsion an der Brustwand, ohne Rekonstruktion
32.26 ↔ Sonstige und nicht näher bezeichnete Exzision von Läsion oder Gewebe an der Lunge	34.4X.22 ↔ Teilresektion einer Läsion an der Brustwand, mit Rekonstruktion
32.29 ↔ Lokale Exzision oder Destruktion von Läsion oder Gewebe an der Lunge, sonstige	34.71 ↔ Naht einer Brustwandverletzung
32.31.11 ↔ Anatomische Segmentresektion der Lunge, thorakoskopisch, ohne bronchoplastische sowie ohne angioplastische Erweiterung	34.72 ↔ Verschluss einer Thorakostomie
32.31.12 ↔ Anatomische Segmentresektion der Lunge, thorakoskopisch, mit bronchoplastischer Erweiterung	34.74 ↔ Korrektur einer Brustwanddeformität
32.31.13 ↔ Anatomische Segmentresektion der Lunge, thorakoskopisch, mit angioplastischer Erweiterung	34.75 ↔ Sekundärer Verschluss einer Thorakotomie und Sternotomie
32.31.14 ↔ Anatomische Segmentresektion der Lunge, thorakoskopisch, mit bronchoplastischer sowie mit angioplastischer Erweiterung	34.76 ↔ Plastische Rekonstruktion zur Stabilisierung der Brustwand, offen chirurgisch
32.32.11 ↔ Anatomische Segmentresektion der Lunge, offen chirurgisch, ohne bronchoplastische sowie ohne angioplastische Erweiterung	34.77 ↔ Knochentransplantation und Knochentransposition an der Brustwand
32.32.12 ↔ Anatomische Segmentresektion der Lunge, offen chirurgisch, mit bronchoplastischer Erweiterung	34.79 ↔ Plastische Rekonstruktion an der Brustwand, sonstige
32.32.13 ↔ Anatomische Segmentresektion der Lunge, offen chirurgisch, mit angioplastischer Erweiterung	34.81 ↔ Exzision von Läsion oder Gewebe am Zwerchfell
	34.82 ↔ Naht eines Zwerchfellrisses
	34.83 ↔ Verschluss einer Zwerchfellfistel
	34.84 ↔ Sonstige plastische Rekonstruktion am Zwerchfell
	37.24.00 ↔ Perikardbiopsie, n.n.bez.
	37.24.20 ↔ Offene Perikardbiopsie
	37.24.99 ↔ Perikardbiopsie, sonstige
	37.25.00 ↔ Herzbiopsie, n.n.bez.
	37.25.20 ↔ Transvasale Biopsie des Endokards, Myokards und Endomyokards
	37.25.30 ↔ Herzbiopsie, offen

37.25.99 ↔ Herzbiopsie, sonstige	40.52.99 ↔ Radikale Exzision von periaortalen Lymphknoten, sonstige
37.40 ↔ Plastische Rekonstruktion von Herz und Perikard, n.n.bez.	40.53.00 ↔ Radikale Exzision von iliakalen Lymphknoten, n.n.bez.
37.42.11 ↔ Naht des Perikards (nach Verletzung)	40.53.10 ↔ Radikale Exzision von iliakalen Lymphknoten als selbstständiger Eingriff
37.42.21 ↔ Naht des Myokards (nach Verletzung)	40.53.11 ↔ Radikale Exzision von iliakalen Lymphknoten im Rahmen eines anderen Eingriffs
40.22.00 ↔ Exzision eines mamma-internalen Lymphknotens, n.n.bez.	40.53.99 ↔ Radikale Exzision von iliakalen Lymphknoten, sonstige
40.22.10 ↔ Exzision eines mamma-internalen Lymphknotens, thorakoskopisch	40.59.00 ↔ Radikale Exzision anderer Lymphknoten, n.n.bez.
40.22.20 ↔ Exzision eines mamma-internalen Lymphknotens, offen chirurgisch	40.59.10 ↔ Radikale Exzision anderer Lymphknoten als selbstständiger Eingriff, n.n.bez.
40.22.99 ↔ Exzision eines mamma-internalen Lymphknotens, sonstige	40.59.11 ↔ Radikale Exzision mediastinaler Lymphknoten als selbstständiger Eingriff
40.51.00 ↔ Radikale Exzision von axillären Lymphknoten, n.n.bez.	40.59.12 ↔ Radikale Exzision peribronchialer Lymphknoten als selbstständiger Eingriff
40.51.10 ↔ Radikale Exzision von axillären Lymphknoten als selbstständiger Eingriff	40.59.19 ↔ Radikale Exzision anderer Lymphknoten als selbstständiger Eingriff, sonstige
40.51.11 ↔ Radikale Exzision von axillären Lymphknoten im Rahmen eines anderen Eingriffs	40.59.20 ↔ Radikale Exzision anderer Lymphknoten im Rahmen eines anderen Eingriffs, n.n.bez.
40.51.99 ↔ Radikale Exzision von axillären Lymphknoten, sonstige	40.59.21 ↔ Radikale Exzision mediastinaler Lymphknoten im Rahmen eines anderen Eingriffs
40.52.00 ↔ Radikale Exzision von periaortalen Lymphknoten, n.n.bez.	40.59.22 ↔ Radikale Exzision peribronchialer Lymphknoten im Rahmen eines anderen Eingriffs
40.52.10 ↔ Radikale Exzision von retroperitonealen (paraaortal, parakaval) und pelvinalen Lymphknoten als selbstständiger Eingriff	40.59.29 ↔ Radikale Exzision anderer Lymphknoten im Rahmen eines anderen Eingriffs, sonstige
40.52.11 ↔ Radikale Exzision von retroperitonealen (paraaortal, parakaval) und pelvinalen Lymphknoten im Rahmen eines anderen Eingriffs	42.83 ↔ Verschluss einer Ösophagostomie
	53.82 ↔ Operation einer parasternalen Hernie

**Prozedur E06-2**

32.22 ↔ Chirurgische Lungenvolumenreduktion

**ADRG E07****Eingriffe bei Schlafapnoesyndrom**

Hauptdiagnose in Tabelle E07-1 und Prozedur in Tabelle E07-2

**DRG E07Z****Eingriffe bei Schlafapnoesyndrom****Diagnose E07-1**

E66.20	Übermäßige Adipositas mit alveolärer Hypoventilation: Adipositas Grad I (WHO) bei Patienten von 18 Jahren und älter	E66.27	Übermäßige Adipositas mit alveolärer Hypoventilation: Adipositas Grad III (WHO) bei Patienten von 18 Jahren und älter, Body-Mass-Index [BMI] von 50 bis unter 60
E66.21	Übermäßige Adipositas mit alveolärer Hypoventilation: Adipositas Grad II (WHO) bei Patienten von 18 Jahren und älter	E66.28	Übermäßige Adipositas mit alveolärer Hypoventilation: Adipositas Grad III (WHO) bei Patienten von 18 Jahren und älter, Body-Mass-Index [BMI] von 60 und mehr
E66.24	Übermäßige Adipositas mit alveolärer Hypoventilation: Adipositas bei Kindern und Jugendlichen von 3 Jahren bis unter 18 Jahren	E66.29	Übermäßige Adipositas mit alveolärer Hypoventilation: Grad oder Ausmaß der Adipositas nicht näher bezeichnet
E66.25	Übermäßige Adipositas mit alveolärer Hypoventilation: Extreme Adipositas bei Kindern und Jugendlichen von 3 Jahren bis unter 18 Jahren	G47.30	Zentrales Schlafapnoe-Syndrom
E66.26	Übermäßige Adipositas mit alveolärer Hypoventilation: Adipositas Grad III (WHO) bei Patienten von 18 Jahren und älter, Body-Mass-Index [BMI] von 40 bis unter 50	G47.31	Obstruktives Schlafapnoe-Syndrom
		G47.32	Schlafbezogenes Hypoventilations-Syndrom
		G47.38	Sonstige Schlafapnoe
		G47.39	Schlafapnoe, nicht näher bezeichnet

## Prozedur E07-2

21.5 ↔	Submuköse Resektion des Nasenseptums	28.2X.10 ↔	Partielle Resektion der Tonsille [Tonsillotomie] ohne Adenoidektomie
21.61 ↔	Konchektomie durch Kauterisation oder Kryochirurgie	28.2X.11 ↔	Totale Tonsillektomie ohne Adenoidektomie
21.69.00 ↔	Sonstige Konchektomie, n.n.bez.	28.2X.12 ↔	Abszesssillonlektomie
21.69.10 ↔	Konchotomie und Abtragung von hinteren Enden	28.2X.99 ↔	Tonsillektomie ohne Adenoidektomie, sonstige
21.69.11 ↔	Submuköse Resektion (Turbinoplastik)	28.3X.00 ↔	Tonsillektomie mit Adenoidektomie, n.n.bez.
21.69.12 ↔	Sonstige Operationen an der unteren Nasenmuschel	28.3X.10 ↔	Partielle Resektion der Tonsille [Tonsillotomie] mit Adenoidektomie
21.69.99 ↔	Sonstige Konchektomie, sonstige	28.3X.11 ↔	Totale Tonsillektomie mit Adenoidektomie
21.83.00 ↔	Totale plastische Nasenrekonstruktion, n.n.bez.	28.3X.12 ↔	Abszesssillonlektomie mit Adenoidektomie
21.83.10 ↔	Septorhinoplastik mit Korrektur des Knorpels oder des Knochens, mit lokalen autogenen Transplantaten	28.3X.99 ↔	Tonsillektomie mit Adenoidektomie, sonstige
21.83.11 ↔	Septorhinoplastik mit Korrektur des Knorpels oder des Knochens, mit distalen autogenen Transplantaten, allogenen oder xenogenen Transplantaten	28.4 ↔	Exzision eines Tonsillenrestes
21.83.12 ↔	Septorhinoplastik mit Korrektur des Knochens und des Knorpels	28.6 ↔	Adenoidektomie ohne Tonsillektomie
21.83.20 ↔	Totale plastische Nasenrekonstruktion mit Implantation von alloplastischen Materialien	29.33.00 ↔	(Partielle) Pharyngektomie, n.n.bez.
21.83.99 ↔	Totale plastische Nasenrekonstruktion, sonstige	29.33.10 ↔	Partielle Pharyngektomie, ohne Rekonstruktion
21.84 ↔	Revision einer Rhinoplastik	29.33.11 ↔	Partielle Pharyngektomie, Rekonstruktion mit gestieltem regionalen oder Fernlappen
21.85 ↔	Augmentationsrhinoplastik	29.33.12 ↔	Partielle Pharyngektomie, Rekonstruktion mit freiem mikrovaskulär-anastomosierten Transplantat
21.86.00 ↔	Rhinoplastik der Nasenweichteile, n.n.bez.	29.33.20 ↔	Totale Pharyngektomie, Rekonstruktion mit gestieltem regionalen oder Fernlappen
21.86.10 ↔	Rhinoplastik der Nasenweichteile, äussere Nase	29.33.21 ↔	Totale Pharyngektomie, Rekonstruktion mit freiem mikrovaskulär-anastomosierten Transplantat, freiem Darmtransplantat oder Magenhochzug
21.86.11 ↔	Rhinoplastik mit lokalen oder distalen Lappen	29.33.99 ↔	(Partielle) Pharyngektomie, sonstige
21.86.99 ↔	Rhinoplastik der Nasenweichteile, sonstige	29.4X.10 ↔	Plastische Rekonstruktion am Pharynx, mit lokaler Schleimhaut oder freiem Hautlappen
21.87 ↔	Sonstige Rhinoplastik	29.4X.11 ↔	Plastische Rekonstruktion am Pharynx, mit gestieltem myokutanen Lappen
21.88.00 ↔	Sonstige Septumplastik, n.n.bez.	29.4X.12 ↔	Plastische Rekonstruktion am Pharynx, mit mikrovaskulär anastomosiertem Transplantat, Darmtransplantat oder Magenhochzug
21.88.10 ↔	Septumplastik, Septumunterfütterung	29.4X.99 ↔	Plastische Rekonstruktion am Pharynx, sonstige
21.88.11 ↔	Septumplastik, Verschluss einer Septumperforation mit Schleimhaut-Verschiebelappen	29.59 ↔	Sonstige plastische Rekonstruktion am Pharynx, sonstige
21.88.12 ↔	Septumplastik, Plastische Korrektur ohne Resektion	30.3X.00 ↔	Vollständige Laryngektomie, n.n.bez.
21.88.13 ↔	Septumplastik, Plastische Korrektur mit Resektion	30.3X.10 ↔	Vollständige Laryngektomie, ohne Rekonstruktion
21.88.14 ↔	Septumplastik, Plastische Rekonstruktion des Nasenseptums, mit lokalen autogenen Transplantaten (Austauschplastik)	30.3X.11 ↔	Vollständige Laryngektomie, Rekonstruktion mit lokaler Schleimhaut
21.88.15 ↔	Septumplastik, Plastische Rekonstruktion des Nasenseptums, mit distalen autogenen Transplantaten, allogenen oder xenogenen Transplantaten	30.3X.12 ↔	Vollständige Laryngektomie, Rekonstruktion mit nicht vaskularisiertem Transplantat
21.88.99 ↔	Sonstige Septumplastik, sonstige	30.3X.13 ↔	Vollständige Laryngektomie, Rekonstruktion mit gestieltem regionalen Lappen
21.89 ↔	Plastische Rekonstruktion und Operationen an der Nase, sonstige	30.3X.14 ↔	Vollständige Laryngektomie, Rekonstruktion mit gestieltem Fernlappen
21.99.00 ↔	Sonstige Nasenoperationen, n.n.bez.	30.3X.15 ↔	Vollständige Laryngektomie, Rekonstruktion mit freiem mikrovaskulär-anastomosierten Transplantat
21.99.10 ↔	Einseitige Resektion einer Choanalatresie transnasal endoskopisch	30.3X.16 ↔	Vollständige Laryngektomie, Rekonstruktion mit freiem Darmtransplantat
21.99.20 ↔	Beidseitige Resektion einer Choanalatresie transnasal endoskopisch	30.3X.17 ↔	Vollständige Laryngektomie, Rekonstruktion mit Magenhochzug
21.99.99 ↔	Sonstige Nasenoperationen, sonstige	30.3X.19 ↔	Vollständige Laryngektomie, sonstige Rekonstruktion
25.59.00 ↔	Sonstige Zungenrekonstruktion und Zungenplastik, n.n.bez.	30.3X.99 ↔	Vollständige Laryngektomie, sonstige
25.59.10 ↔	Plastische Rekonstruktion der Zunge, n.n.bez.	30.4X.00 ↔	Radikale Laryngektomie, n.n.bez.
25.59.11 ↔	Reduktionsplastik der Zunge	30.4X.10 ↔	Radikale Laryngektomie, mit Pharyngektomie, ohne Rekonstruktion
25.59.99 ↔	Sonstige Zungenrekonstruktion und Zungenplastik, sonstige	30.4X.11 ↔	Radikale Laryngektomie, mit Pharyngektomie, Rekonstruktion mit lokaler Schleimhaut
27.61 ↔	Naht einer Rissverletzung am Gaumen	30.4X.12 ↔	Radikale Laryngektomie, mit Pharyngektomie, Rekonstruktion mit nicht vaskularisiertem Transplantat
27.62.12 ↔	Primäre plastische Rekonstruktion am weichen Gaumen	30.4X.13 ↔	Radikale Laryngektomie, mit Pharyngektomie, Rekonstruktion mit gestieltem regionalen Lappen
27.62.21 ↔	Sekundäre plastische Rekonstruktion am knöchernen Gaumen mit Knochentransplantat	30.4X.14 ↔	Radikale Laryngektomie, mit Pharyngektomie, Rekonstruktion mit gestieltem Lappen
27.62.22 ↔	Sekundäre plastische Rekonstruktion am weichen Gaumen		
27.69.10 ↔	Plastische Rekonstruktion am weichen Gaumen		
27.69.11 ↔	Plastische Rekonstruktion am knöchernen Gaumen		
27.69.99 ↔	Sonstige plastische Rekonstruktion am Gaumen, sonstige		
27.73 ↔	Plastische Rekonstruktion an der Uvula		
28.2X.00 ↔	Tonsillektomie ohne Adenoidektomie, n.n.bez.		



30.4X.15 ↔ Radikale Laryngektomie, mit Pharyngektomie, Rekonstruktion mit freiem mikrovaskulär-anastomosierten Transplantat	30.4X.24 ↔ Radikale Laryngektomie, mit Pharyngektomie und Schilddrüsenresektion, Rekonstruktion mit gestieltem Lappen
30.4X.16 ↔ Radikale Laryngektomie, mit Pharyngektomie, Rekonstruktion mit freiem Darmtransplantat	30.4X.25 ↔ Radikale Laryngektomie, mit Pharyngektomie und Schilddrüsenresektion, Rekonstruktion mit freiem mikrovaskulär-anastomosierten Transplantat
30.4X.17 ↔ Radikale Laryngektomie, mit Pharyngektomie, Rekonstruktion mit Magenhochzug	30.4X.26 ↔ Radikale Laryngektomie, mit Pharyngektomie und Schilddrüsenresektion, Rekonstruktion mit freiem Darmtransplantat
30.4X.19 ↔ Radikale Laryngektomie, mit Pharyngektomie, sonstige Rekonstruktion	30.4X.27 ↔ Radikale Laryngektomie, mit Pharyngektomie und Schilddrüsenresektion, Rekonstruktion mit Magenhochzug
30.4X.20 ↔ Radikale Laryngektomie, mit Pharyngektomie und Schilddrüsenresektion, ohne Rekonstruktion	30.4X.29 ↔ Radikale Laryngektomie, mit Pharyngektomie und Schilddrüsenresektion, sonstige Rekonstruktion
30.4X.21 ↔ Radikale Laryngektomie, mit Pharyngektomie und Schilddrüsenresektion, Rekonstruktion mit lokaler Schleimhaut	30.4X.99 ↔ Radikale Laryngektomie, sonstige
30.4X.22 ↔ Radikale Laryngektomie, mit Pharyngektomie und Schilddrüsenresektion, Rekonstruktion mit nicht vaskularisiertem Transplantat	
30.4X.23 ↔ Radikale Laryngektomie, mit Pharyngektomie und Schilddrüsenresektion, Rekonstruktion mit gestieltem regionalen Lappen	

**ADRG E08****Strahlentherapie bei Krankheiten und Störungen der Atmungsorgane, mehr als ein Belegungstag**

Verweildauer &gt; 1 Tag und Prozedur in Tabelle E08-1

**DRG E08A****Strahlentherapie bei Krankheiten und Störungen der Atmungsorgane, mehr als ein Belegungstag mit äusserst schweren CC oder komplizierender Prozedur**

PCCL &gt; 3 oder Komplizierende Prozeduren

**DRG E08B****Strahlentherapie bei Krankheiten und Störungen der Atmungsorgane, mehr als ein Belegungstag****Prozedur E08-1**

92.21.00 ↔ Oberflächenstrahlentherapie, n.n.bez.	92.24.09 ↔ Teleradiotherapie mit Photonen, Linearbeschleuniger, sonstige
92.21.01 ↔ Oberflächenstrahlentherapie, bis zu 2 Bestrahlungsfelder	92.24.11 ↔ Teleradiotherapie mit Photonen, Linearbeschleuniger, mit bildgestützter Einstellung [IGRT], bis zu 2 Bestrahlungsfelder
92.21.02 ↔ Oberflächenstrahlentherapie, mehr als 2 Bestrahlungsfelder	92.24.12 ↔ Teleradiotherapie mit Photonen, Linearbeschleuniger, mit bildgestützter Einstellung [IGRT], mehr als 2 Bestrahlungsfelder
92.22.00 ↔ Orthovoltstrahlentherapie, n.n.bez.	92.24.13 ↔ Teleradiotherapie mit Photonen, Linearbeschleuniger, mit bildgestützter Einstellung [IGRT], 3D-geplante Bestrahlung
92.22.01 ↔ Orthovoltstrahlentherapie, bis zu 2 Bestrahlungsfelder	92.24.14 ↔ Teleradiotherapie mit Photonen, Linearbeschleuniger, mit bildgestützter Einstellung [IGRT], intensitätsmodulierte Radiotherapie
92.22.02 ↔ Orthovoltstrahlentherapie, mehr als 2 Bestrahlungsfelder	92.24.21 ↔ Teleradiotherapie mit Photonen, Linearbeschleuniger, ohne bildgestützte Einstellung, bis zu 2 Bestrahlungsfelder
92.22.11 ↔ Intraoperative Röntgenstrahlentherapie, bis 300 kV	92.24.22 ↔ Teleradiotherapie mit Photonen, Linearbeschleuniger, ohne bildgestützte Einstellung, mehr als 2 Bestrahlungsfelder
92.22.12 ↔ Intraoperative Röntgenstrahlentherapie, 300 kV - < 1 MV	92.24.23 ↔ Teleradiotherapie mit Photonen, Linearbeschleuniger, ohne bildgestützte Einstellung, 3D-geplante Bestrahlung
92.22.19 ↔ Intraoperative Röntgenstrahlentherapie, sonstige	92.24.24 ↔ Teleradiotherapie mit Photonen, Linearbeschleuniger, ohne bildgestützte Einstellung, intensitätsmodulierte Radiotherapie
92.23.00 ↔ Hochvoltstrahlentherapie, n.n.bez.	92.24.30 ↔ Teleradiotherapie mit Photonen, hochkomplexe Radiotherapie mit spezialisierter Ausstattung
92.23.01 ↔ Telekobaltgerät bis zu 2 Bestrahlungsfelder	92.25.00 ↔ Teleradiotherapie mit Elektronen, Linearbeschleuniger, n.n.bez.
92.23.02 ↔ Telekobaltgerät 3 bis 4 Bestrahlungsfelder	92.25.01 ↔ Teleradiotherapie mit Elektronen, Linearbeschleuniger, Grossfeldbestrahlung
92.23.03 ↔ Telekobaltgerät mehr als 4 Bestrahlungsfelder oder 3D-geplante Bestrahlung	
92.23.08 ↔ Hochvoltstrahlentherapie, andere Isotope	
92.23.09 ↔ Telekobaltgerät, sonstige	
92.24.00 ↔ Teleradiotherapie mit Photonen, Linearbeschleuniger, n.n.bez.	
92.24.01 ↔ Teleradiotherapie mit Photonen, Linearbeschleuniger, Grossfeldbestrahlung	
92.24.02 ↔ Teleradiotherapie mit Photonen, Linearbeschleuniger, Halbkörperbestrahlung	
92.24.03 ↔ Teleradiotherapie mit Photonen, Linearbeschleuniger, Ganzkörperbestrahlung	
92.24.04 ↔ Teleradiotherapie mit Photonen, Linearbeschleuniger, Intraoperative Strahlentherapie	

92.25.02 ↔ Teleradiotherapie mit Elektronen, Linearbeschleuniger, Halbkörperbestrahlung	92.30.22 ↔ Stereotaktische Bestrahlung, einzeitig, zerebral, bildgestützte Einstellung
92.25.03 ↔ Teleradiotherapie mit Elektronen, Linearbeschleuniger, Ganzkörperbestrahlung	92.30.30 ↔ Stereotaktische Bestrahlung, einzeitig, extrazerebral, intensitätsmodulierte Radiotherapie
92.25.04 ↔ Teleradiotherapie mit Elektronen, Linearbeschleuniger, Intraoperative Strahlentherapie	92.30.31 ↔ Stereotaktische Bestrahlung, einzeitig, extrazerebral, intensitätsmodulierte Bogenbestrahlung [IMAT]
92.25.09 ↔ Teleradiotherapie mit Elektronen, Linearbeschleuniger, sonstige	92.30.32 ↔ Stereotaktische Bestrahlung, einzeitig, extrazerebral, bildgestützte Einstellung
92.25.11 ↔ Teleradiotherapie mit Elektronen, Linearbeschleuniger, mit bildgestützter Einstellung	92.30.99 ↔ Stereotaktische Bestrahlung, einzeitig, sonstige
92.25.12 ↔ Teleradiotherapie mit Elektronen, Linearbeschleuniger, mit bildgestützter Einstellung, bis zu 2 Bestrahlungsfelder	92.31.00 ↔ Radiochirurgie mit Photonen n.n.bez., zerebral
92.25.13 ↔ Teleradiotherapie mit Elektronen, Linearbeschleuniger, mit bildgestützter Einstellung, mehr als 2 Bestrahlungsfelder	92.31.10 ↔ Radiochirurgie mit Photonen n.n.bez., extrazerebral
92.25.14 ↔ Teleradiotherapie mit Elektronen, Linearbeschleuniger, mit bildgestützter Einstellung, 3D-geplante Bestrahlung	92.32.00 ↔ Mehrquellige Photon-Radiochirurgie, n.n.bez.
92.25.15 ↔ Teleradiotherapie mit Elektronen, Linearbeschleuniger, mit bildgestützter Einstellung, intensitätsmodulierte Radiotherapie	92.32.01 ↔ Mehrquellige Photon-Radiochirurgie, Gamma-knife
92.25.21 ↔ Teleradiotherapie mit Elektronen, Linearbeschleuniger, ohne bildgestützte Einstellung, bis zu 2 Bestrahlungsfelder	92.33.00 ↔ Teilchen-Radiochirurgie, n.n.bez.
92.25.22 ↔ Teleradiotherapie mit Elektronen, Linearbeschleuniger, ohne bildgestützte Einstellung, mehr als 2 Bestrahlungsfelder	92.33.01 ↔ Andere Hochvoltstrahlentherapie, stereotaktische Bestrahlung, einzeitig, zerebral
92.25.23 ↔ Teleradiotherapie mit Elektronen, Linearbeschleuniger, ohne bildgestützte Einstellung, 3D-geplante Bestrahlung	92.33.11 ↔ Andere Hochvoltstrahlentherapie, stereotaktische Bestrahlung, einzeitig, extrazerebral
92.25.24 ↔ Teleradiotherapie mit Elektronen, Linearbeschleuniger, ohne bildgestützte Einstellung, intensitätsmodulierte Radiotherapie	92.39.00 ↔ Sonstige stereotaktische Radiochirurgie, n.n.bez.
92.26.00 ↔ Teleradiotherapie mit anderen Partikelstrahlen, n.n.bez.	92.39.01 ↔ Andere Hochvoltstrahlentherapie, stereotaktische Bestrahlung, fraktioniert, zerebral, n.n.bez.
92.26.99 ↔ Teleradiotherapie mit anderen Partikelstrahlen, sonstige	92.39.11 ↔ Andere Hochvoltstrahlentherapie, stereotaktische Bestrahlung, fraktioniert, extrazerebral, n.n.bez.
92.30.00 ↔ Stereotaktische Bestrahlung, einzeitig, n.n.bez.	92.39.20 ↔ Andere Hochvoltstrahlentherapie, stereotaktische Bestrahlung, fraktioniert, zerebral, intensitätsmodulierte Radiotherapie
92.30.01 ↔ Stereotaktische Bestrahlung, einzeitig, zerebral, n.n.bez.	92.39.21 ↔ Andere Hochvoltstrahlentherapie, stereotaktische Bestrahlung, fraktioniert, zerebral, intensitätsmodulierte Bogenbestrahlung [IMAT]
92.30.02 ↔ Stereotaktische Bestrahlung, einzeitig, extrazerebral, n.n.bez.	92.39.22 ↔ Andere Hochvoltstrahlentherapie, stereotaktische Bestrahlung, fraktioniert, zerebral, bildgestützte Einstellung
92.30.20 ↔ Stereotaktische Bestrahlung, einzeitig, zerebral, intensitätsmodulierte Radiotherapie	92.39.29 ↔ Andere Hochvoltstrahlentherapie, stereotaktische Bestrahlung, fraktioniert, zerebral, sonstige
92.30.21 ↔ Stereotaktische Bestrahlung, einzeitig, zerebral, intensitätsmodulierte Bogenbestrahlung [IMAT]	92.39.30 ↔ Andere Hochvoltstrahlentherapie, stereotaktische Bestrahlung, fraktioniert, extrazerebral, intensitätsmodulierte Radiotherapie
	92.39.31 ↔ Andere Hochvoltstrahlentherapie, stereotaktische Bestrahlung, fraktioniert, extrazerebral, intensitätsmodulierte Bogenbestrahlung [IMAT]
	92.39.32 ↔ Andere Hochvoltstrahlentherapie, stereotaktische Bestrahlung, fraktioniert, extrazerebral, bildgestützte Einstellung
	92.39.39 ↔ Andere Hochvoltstrahlentherapie, stereotaktische Bestrahlung, fraktioniert, extrazerebral, sonstige
	92.41 ↔ Intraoperative Strahlentherapie mit Elektronen

**ADRG E33****Mehrzeitige komplexe OR-Prozeduren oder Pleurektomie bei malignem Pleuramesotheliom**

Mehrzeitige komplexe OR-Prozeduren oder Diagnose in Tabelle E33-1 und Prozedur in Tabelle E33-2

**DRG E33A****Mehrzeitige komplexe OR-Prozeduren oder Pleurektomie bei malignem Pleuramesotheliom mit intensivmedizinischer Komplexbehandlung oder IMCK > 184 Aufwandspunkte**

Mindestens eine Prozedur in Tabelle E33-3

**DRG E33B****Mehrzeitige komplexe OR-Prozeduren oder Pleurektomie bei malignem Pleuramesotheliom****Diagnose E33-1**

C45.0 Mesotheliom der Pleura

**Prozedur E33-2**

34.51.13 ↔ Radikale Pleurektomie und Dekortikation der Lunge und Brustwand mit Zwerchfellresektion, offen chirurgisch	34.51.15 ↔ Partielle Pleurektomie und Dekortikation, offen chirurgisch
34.51.14 ↔ Radikale Pleurektomie und Dekortikation der Lunge und Brustwand mit Perikard- sowie Zwerchfellresektion, offen chirurgisch	34.59.20 ↔ Sonstige Exzision an der Pleura, offen chirurgische Pleurektomie

**Prozedur E33-3**

99.B7.13 ‡↔ Intensivmedizinische Komplexbehandlung, 185 bis 360 Aufwandspunkte	99.B8.13 ‡↔ IMC-Komplexbehandlung des Erwachsenen, 185 bis 360 Aufwandspunkte
99.B7.14 ‡↔ Intensivmedizinische Komplexbehandlung, 361 bis 552 Aufwandspunkte	99.B8.14 ‡↔ IMC-Komplexbehandlung des Erwachsenen, 361 bis 552 Aufwandspunkte
99.B7.15 ‡↔ Intensivmedizinische Komplexbehandlung, 553 bis 828 Aufwandspunkte	99.B8.15 ‡↔ IMC-Komplexbehandlung des Erwachsenen, 553 bis 828 Aufwandspunkte
99.B7.16 ‡↔ Intensivmedizinische Komplexbehandlung, 829 bis 1104 Aufwandspunkte	99.B8.16 ‡↔ IMC-Komplexbehandlung des Erwachsenen, 829 bis 1104 Aufwandspunkte
99.B7.17 ‡↔ Intensivmedizinische Komplexbehandlung, 1105 bis 1380 Aufwandspunkte	99.B8.17 ‡↔ IMC-Komplexbehandlung des Erwachsenen, 1105 bis 1380 Aufwandspunkte
99.B7.18 ‡↔ Intensivmedizinische Komplexbehandlung, 1381 bis 1656 Aufwandspunkte	99.B8.18 ‡↔ IMC-Komplexbehandlung des Erwachsenen, 1381 bis 1656 Aufwandspunkte
99.B7.1A ‡↔ Intensivmedizinische Komplexbehandlung, 1657 bis 1932 Aufwandspunkte	99.B8.1A ‡↔ IMC-Komplexbehandlung des Erwachsenen, 1657 bis 1932 Aufwandspunkte
99.B7.1B ‡↔ Intensivmedizinische Komplexbehandlung, 1933 bis 2208 Aufwandspunkte	99.B8.1B ‡↔ IMC-Komplexbehandlung des Erwachsenen, 1933 bis 2208 Aufwandspunkte
99.B7.1C ‡↔ Intensivmedizinische Komplexbehandlung, 2209 bis 2484 Aufwandspunkte	99.B8.1C ‡↔ IMC-Komplexbehandlung des Erwachsenen, 2209 bis 2484 Aufwandspunkte
99.B7.1D ‡↔ Intensivmedizinische Komplexbehandlung, 2485 bis 2760 Aufwandspunkte	99.B8.1D ‡↔ IMC-Komplexbehandlung des Erwachsenen, 2485 bis 2760 Aufwandspunkte
99.B7.1E ‡↔ Intensivmedizinische Komplexbehandlung, 2761 bis 3220 Aufwandspunkte	99.B8.1E ‡↔ IMC-Komplexbehandlung des Erwachsenen, 2761 bis 3220 Aufwandspunkte
99.B7.1F ‡↔ Intensivmedizinische Komplexbehandlung, 3221 bis 3680 Aufwandspunkte	99.B8.1F ‡↔ IMC-Komplexbehandlung des Erwachsenen, 3221 bis 3680 Aufwandspunkte
99.B7.1G ‡↔ Intensivmedizinische Komplexbehandlung, 3681 bis 4600 Aufwandspunkte	99.B8.1G ‡↔ IMC-Komplexbehandlung des Erwachsenen, 3681 bis 4600 Aufwandspunkte
99.B7.1H ‡↔ Intensivmedizinische Komplexbehandlung, 4601 bis 5520 Aufwandspunkte	99.B8.1H ‡↔ IMC-Komplexbehandlung des Erwachsenen, 4601 bis 5520 Aufwandspunkte
99.B7.1I ‡↔ Intensivmedizinische Komplexbehandlung, 5521 bis 7360 Aufwandspunkte	99.B8.1I ‡↔ IMC-Komplexbehandlung des Erwachsenen, 5521 bis 7360 Aufwandspunkte
99.B7.1J ‡↔ Intensivmedizinische Komplexbehandlung, 7361 bis 9200 Aufwandspunkte	99.B8.1J ‡↔ IMC-Komplexbehandlung des Erwachsenen, 7361 bis 9200 Aufwandspunkte
99.B7.1K ‡↔ Intensivmedizinische Komplexbehandlung, 9201 bis 11040 Aufwandspunkte	99.B8.1K ‡↔ IMC-Komplexbehandlung des Erwachsenen, 9201 bis 11040 Aufwandspunkte
99.B7.1L ‡↔ Intensivmedizinische Komplexbehandlung, 11041 bis 13800 Aufwandspunkte	99.B8.1L ‡↔ IMC-Komplexbehandlung des Erwachsenen, 11041 bis 13800 Aufwandspunkte
99.B7.1M ‡↔ Intensivmedizinische Komplexbehandlung, 13801 bis 16560 Aufwandspunkte	99.B8.1M ‡↔ IMC-Komplexbehandlung des Erwachsenen, 13801 bis 16560 Aufwandspunkte
99.B7.1N ‡↔ Intensivmedizinische Komplexbehandlung, 16561 bis 19320 Aufwandspunkte	99.B8.1N ‡↔ IMC-Komplexbehandlung des Erwachsenen, 16561 bis 19320 Aufwandspunkte
99.B7.1O ‡↔ Intensivmedizinische Komplexbehandlung, 19321 und mehr Aufwandspunkte	99.B8.1O ‡↔ IMC-Komplexbehandlung des Erwachsenen, 19321 und mehr Aufwandspunkte

**ADRG E36****Krankheiten und Störungen der Atmungsorgane mit intensivmedizinische Komplexbehandlung > 196/184 Aufwandspunkte**

Mindestens eine Prozedur in Tabelle E36-1

**DRG E36A****Krankheiten und Störungen der Atmungsorgane mit intensivmedizinische Komplexbehandlung > 980/1104 Aufwandspunkte und Beatmung > 95 Stunden**

(Intensivmedizinische Komplexbehandlung &gt; 392 / 552 Aufwandspunkte) und (Intensivmedizinische Komplexbehandlung &gt; 980 / 1104 Aufwandspunkte und Dauer der maschinellen Beatmung &gt; 95 Stunden)

**DRG E36B****Krankheiten und Störungen der Atmungsorgane mit intensivmedizinische  
Komplexbehandlung > 392/552 Aufwandspunkte**

Intensivmedizinische Komplexbehandlung &gt; 392 / 552 Aufwandspunkte

**DRG E36C****Krankheiten und Störungen der Atmungsorgane mit intensivmedizinische  
Komplexbehandlung > 196/184 Aufwandspunkte mit komplexer OR-Prozedur oder  
schwerste CC**

Komplexe OR-Prozeduren oder PCCL &gt; 5

**DRG E36D****Krankheiten und Störungen der Atmungsorgane mit intensivmedizinische  
Komplexbehandlung > 196/184 Aufwandspunkte****Prozedur E36-1**

99.B7.13 †↔ Intensivmedizinische Komplexbehandlung, 185 bis 360 Aufwandspunkte	99.B7.47 †↔ Intensivmedizinische Komplexbehandlung im Kindesalter (Basisprozedur), 785 bis 980 Aufwandspunkte
99.B7.14 †↔ Intensivmedizinische Komplexbehandlung, 361 bis 552 Aufwandspunkte	99.B7.48 †↔ Intensivmedizinische Komplexbehandlung im Kindesalter (Basisprozedur), 981 bis 1176 Aufwandspunkte
99.B7.15 †↔ Intensivmedizinische Komplexbehandlung, 553 bis 828 Aufwandspunkte	99.B7.4A †↔ Intensivmedizinische Komplexbehandlung im Kindesalter (Basisprozedur), 1177 bis 1470 Aufwandspunkte
99.B7.16 †↔ Intensivmedizinische Komplexbehandlung, 829 bis 1104 Aufwandspunkte	99.B7.4B †↔ Intensivmedizinische Komplexbehandlung im Kindesalter (Basisprozedur), 1471 bis 1764 Aufwandspunkte
99.B7.17 †↔ Intensivmedizinische Komplexbehandlung, 1105 bis 1380 Aufwandspunkte	99.B7.4C †↔ Intensivmedizinische Komplexbehandlung im Kindesalter (Basisprozedur), 1765 bis 2058 Aufwandspunkte
99.B7.18 †↔ Intensivmedizinische Komplexbehandlung, 1381 bis 1656 Aufwandspunkte	99.B7.4D †↔ Intensivmedizinische Komplexbehandlung im Kindesalter (Basisprozedur), 2059 bis 2352 Aufwandspunkte
99.B7.1A †↔ Intensivmedizinische Komplexbehandlung, 1657 bis 1932 Aufwandspunkte	99.B7.4E †↔ Intensivmedizinische Komplexbehandlung im Kindesalter (Basisprozedur), 2353 bis 2646 Aufwandspunkte
99.B7.1B †↔ Intensivmedizinische Komplexbehandlung, 1933 bis 2208 Aufwandspunkte	99.B7.4F †↔ Intensivmedizinische Komplexbehandlung im Kindesalter (Basisprozedur), 2647 bis 2940 Aufwandspunkte
99.B7.1C †↔ Intensivmedizinische Komplexbehandlung, 2209 bis 2484 Aufwandspunkte	99.B7.4G †↔ Intensivmedizinische Komplexbehandlung im Kindesalter (Basisprozedur), 2941 bis 3430 Aufwandspunkte
99.B7.1D †↔ Intensivmedizinische Komplexbehandlung, 2485 bis 2760 Aufwandspunkte	99.B7.4H †↔ Intensivmedizinische Komplexbehandlung im Kindesalter (Basisprozedur), 3431 bis 3920 Aufwandspunkte
99.B7.1E †↔ Intensivmedizinische Komplexbehandlung, 2761 bis 3220 Aufwandspunkte	99.B7.4I †↔ Intensivmedizinische Komplexbehandlung im Kindesalter (Basisprozedur), 3921 bis 4410 Aufwandspunkte
99.B7.1F †↔ Intensivmedizinische Komplexbehandlung, 3221 bis 3680 Aufwandspunkte	99.B7.4J †↔ Intensivmedizinische Komplexbehandlung im Kindesalter (Basisprozedur), 4411 bis 4900 Aufwandspunkte
99.B7.1G †↔ Intensivmedizinische Komplexbehandlung, 3681 bis 4600 Aufwandspunkte	99.B7.4K †↔ Intensivmedizinische Komplexbehandlung im Kindesalter (Basisprozedur), 4901 bis 5880 Aufwandspunkte
99.B7.1H †↔ Intensivmedizinische Komplexbehandlung, 4601 bis 5520 Aufwandspunkte	99.B7.4L †↔ Intensivmedizinische Komplexbehandlung im Kindesalter (Basisprozedur), 5881 bis 6860 Aufwandspunkte
99.B7.1I †↔ Intensivmedizinische Komplexbehandlung, 5521 bis 7360 Aufwandspunkte	99.B7.4M †↔ Intensivmedizinische Komplexbehandlung im Kindesalter (Basisprozedur), 6861 bis 7840 Aufwandspunkte
99.B7.1J †↔ Intensivmedizinische Komplexbehandlung, 7361 bis 9200 Aufwandspunkte	99.B7.4N †↔ Intensivmedizinische Komplexbehandlung im Kindesalter (Basisprozedur), 7841 bis 9800 Aufwandspunkte
99.B7.1K †↔ Intensivmedizinische Komplexbehandlung, 9201 bis 11040 Aufwandspunkte	99.B7.4O †↔ Intensivmedizinische Komplexbehandlung im Kindesalter (Basisprozedur), 9801 bis 11760 Aufwandspunkte
99.B7.1L †↔ Intensivmedizinische Komplexbehandlung, 11041 bis 13800 Aufwandspunkte	
99.B7.1M †↔ Intensivmedizinische Komplexbehandlung, 13801 bis 16560 Aufwandspunkte	
99.B7.1N †↔ Intensivmedizinische Komplexbehandlung, 16561 bis 19320 Aufwandspunkte	
99.B7.1O †↔ Intensivmedizinische Komplexbehandlung, 19321 und mehr Aufwandspunkte	
99.B7.44 †↔ Intensivmedizinische Komplexbehandlung im Kindesalter (Basisprozedur), 197 bis 392 Aufwandspunkte	
99.B7.45 †↔ Intensivmedizinische Komplexbehandlung im Kindesalter (Basisprozedur), 393 bis 588 Aufwandspunkte	
99.B7.46 †↔ Intensivmedizinische Komplexbehandlung im Kindesalter (Basisprozedur), 589 bis 784 Aufwandspunkte	

99.B7.4P †↔ Intensivmedizinische Komplexbehandlung im Kindesalter (Basisprozedur), 11761 bis 13720 Aufwandspunkte	99.B7.5F †↔ Intensivmedizinische Komplexbehandlung im Neugeborenenalter (Basisprozedur), 2647 bis 2940 Aufwandspunkte
99.B7.4Q †↔ Intensivmedizinische Komplexbehandlung im Kindesalter (Basisprozedur), 13721 bis 16660 Aufwandspunkte	99.B7.5G †↔ Intensivmedizinische Komplexbehandlung im Neugeborenenalter (Basisprozedur), 2941 bis 3430 Aufwandspunkte
99.B7.4R †↔ Intensivmedizinische Komplexbehandlung im Kindesalter (Basisprozedur), 16661 bis 19600 Aufwandspunkte	99.B7.5H †↔ Intensivmedizinische Komplexbehandlung im Neugeborenenalter (Basisprozedur), 3431 bis 3920 Aufwandspunkte
99.B7.4S †↔ Intensivmedizinische Komplexbehandlung im Kindesalter (Basisprozedur), 19601 und mehr Aufwandspunkte	99.B7.5I †↔ Intensivmedizinische Komplexbehandlung im Neugeborenenalter (Basisprozedur), 3921 bis 4410 Aufwandspunkte
99.B7.54 †↔ Intensivmedizinische Komplexbehandlung im Neugeborenenalter (Basisprozedur), 197 bis 392 Aufwandspunkte	99.B7.5J †↔ Intensivmedizinische Komplexbehandlung im Neugeborenenalter (Basisprozedur), 4411 bis 4900 Aufwandspunkte
99.B7.55 †↔ Intensivmedizinische Komplexbehandlung im Neugeborenenalter (Basisprozedur), 393 bis 588 Aufwandspunkte	99.B7.5K †↔ Intensivmedizinische Komplexbehandlung im Neugeborenenalter (Basisprozedur), 4901 bis 5880 Aufwandspunkte
99.B7.56 †↔ Intensivmedizinische Komplexbehandlung im Neugeborenenalter (Basisprozedur), 589 bis 784 Aufwandspunkte	99.B7.5L †↔ Intensivmedizinische Komplexbehandlung im Neugeborenenalter (Basisprozedur), 5881 bis 6860 Aufwandspunkte
99.B7.57 †↔ Intensivmedizinische Komplexbehandlung im Neugeborenenalter (Basisprozedur), 785 bis 980 Aufwandspunkte	99.B7.5M †↔ Intensivmedizinische Komplexbehandlung im Neugeborenenalter (Basisprozedur), 6861 bis 7840 Aufwandspunkte
99.B7.58 †↔ Intensivmedizinische Komplexbehandlung im Neugeborenenalter (Basisprozedur), 981 bis 1176 Aufwandspunkte	99.B7.5N †↔ Intensivmedizinische Komplexbehandlung im Neugeborenenalter (Basisprozedur), 7841 bis 9800 Aufwandspunkte
99.B7.5A †↔ Intensivmedizinische Komplexbehandlung im Neugeborenenalter (Basisprozedur), 1177 bis 1470 Aufwandspunkte	99.B7.5O †↔ Intensivmedizinische Komplexbehandlung im Neugeborenenalter (Basisprozedur), 9801 bis 11760 Aufwandspunkte
99.B7.5B †↔ Intensivmedizinische Komplexbehandlung im Neugeborenenalter (Basisprozedur), 1471 bis 1764 Aufwandspunkte	99.B7.5P †↔ Intensivmedizinische Komplexbehandlung im Neugeborenenalter (Basisprozedur), 11761 bis 13720 Aufwandspunkte
99.B7.5C †↔ Intensivmedizinische Komplexbehandlung im Neugeborenenalter (Basisprozedur), 1765 bis 2058 Aufwandspunkte	99.B7.5Q †↔ Intensivmedizinische Komplexbehandlung im Neugeborenenalter (Basisprozedur), 13721 bis 16660 Aufwandspunkte
99.B7.5D †↔ Intensivmedizinische Komplexbehandlung im Neugeborenenalter (Basisprozedur), 2059 bis 2352 Aufwandspunkte	99.B7.5R †↔ Intensivmedizinische Komplexbehandlung im Neugeborenenalter (Basisprozedur), 16661 bis 19600 Aufwandspunkte
99.B7.5E †↔ Intensivmedizinische Komplexbehandlung im Neugeborenenalter (Basisprozedur), 2353 bis 2646 Aufwandspunkte	99.B7.5S †↔ Intensivmedizinische Komplexbehandlung im Neugeborenenalter (Basisprozedur), 19601 und mehr Aufwandspunkte

**ADRG E60****Zystische Fibrose (Mukoviszidose) oder andere Lungenerkrankungen mit Evaluation zur Transplantation oder ARDS**

Hauptdiagnose in Tabelle E60-1 oder Hauptdiagnose in Tabelle E60-2 und Prozedur in Tabelle E60-3

**DRG E60A****Zystische Fibrose (Mukoviszidose) oder andere Lungenerkrankungen mit Evaluation zur Transplantation oder Alter < 16 Jahre**

Alter &lt; 16 Jahre oder Prozedur in Tabelle E60-3

**DRG E60B****Zystische Fibrose (Mukoviszidose) ohne andere Lungenerkrankungen mit Evaluation zur Transplantation oder ARDS, Alter > 15 Jahre, mehr als ein Belegungstag****Diagnose E60-1**

E84.0	Zystische Fibrose mit Lungenmanifestationen	J80.02	Atemnotsyndrom des Erwachsenen [ARDS]: Moderates Atemnotsyndrom des Erwachsenen [ARDS]
E84.80	Zystische Fibrose mit Lungen- und Darm-Manifestation	J80.03	Atemnotsyndrom des Erwachsenen [ARDS]: Schweres Atemnotsyndrom des Erwachsenen [ARDS]
E84.87	Zystische Fibrose mit sonstigen multiplen Manifestationen	J80.09	Atemnotsyndrom des Erwachsenen [ARDS]: Atemnotsyndrom des Erwachsenen [ARDS], Schweregrad nicht näher bezeichnet
E84.88	Zystische Fibrose mit sonstigen Manifestationen		
E84.9	Zystische Fibrose, nicht näher bezeichnet		
J80.01	Atemnotsyndrom des Erwachsenen [ARDS]: Mildes Atemnotsyndrom des Erwachsenen [ARDS]		

## Diagnose E60-2

B39.0	Akute Histoplasmose der Lunge durch Histoplasma capsulatum	J44.91	Chronische obstruktive Lungenkrankheit, nicht näher bezeichnet: FEV1 $\geq$ 35 % und $<$ 50 % des Sollwertes
B39.1	Chronische Histoplasmose der Lunge durch Histoplasma capsulatum	J44.92	Chronische obstruktive Lungenkrankheit, nicht näher bezeichnet: FEV1 $\geq$ 50 % und $<$ 70 % des Sollwertes
B39.2	Histoplasmose der Lunge durch Histoplasma capsulatum, nicht näher bezeichnet	J44.93	Chronische obstruktive Lungenkrankheit, nicht näher bezeichnet: FEV1 $\geq$ 70 % des Sollwertes
D86.0	Sarkoidose der Lunge	J44.99	Chronische obstruktive Lungenkrankheit, nicht näher bezeichnet: FEV1 nicht näher bezeichnet
D86.1	Sarkoidose der Lymphknoten	J47	Bronchiektasen
D86.2	Sarkoidose der Lunge mit Sarkoidose der Lymphknoten	J60	Kohlenbergerbeiter-Pneumokoniose
D86.3	Sarkoidose der Haut	J61	Pneumokoniose durch Asbest und sonstige anorganische Fasern
D86.8	Sarkoidose an sonstigen und kombinierten Lokalisationen	J62.0	Pneumokoniose durch Talkum-Staub
D86.9	Sarkoidose, nicht näher bezeichnet	J62.8	Pneumokoniose durch sonstigen Quarzstaub
J41.1	Schleimig-eitrige chronische Bronchitis	J63.0	Aluminose (Lunge)
J41.8	Mischformen von einfacher und schleimig-eitriger chronischer Bronchitis	J63.1	Bauxitfibrose (Lunge)
J42	Nicht näher bezeichnete chronische Bronchitis	J63.2	Berylliose
J43.0	McLeod-Syndrom	J63.3	Graphitfibrose (Lunge)
J43.1	Panlobuläres Emphysem	J63.4	Siderose
J43.2	Zentrilobuläres Emphysem	J63.5	Stannose
J43.8	Sonstiges Emphysem	J63.8	Pneumokoniose durch sonstige näher bezeichnete anorganische Stäube
J43.9	Emphysem, nicht näher bezeichnet	J64	Nicht näher bezeichnete Pneumokoniose
J44.00	Chronische obstruktive Lungenkrankheit mit akuter Infektion der unteren Atemwege: FEV1 $<$ 35 % des Sollwertes	J66.0	Byssinose
J44.01	Chronische obstruktive Lungenkrankheit mit akuter Infektion der unteren Atemwege: FEV1 $\geq$ 35 % und $<$ 50 % des Sollwertes	J66.1	Flachsarbeiter-Krankheit
J44.02	Chronische obstruktive Lungenkrankheit mit akuter Infektion der unteren Atemwege: FEV1 $\geq$ 50 % und $<$ 70 % des Sollwertes	J66.2	Cannabiose
J44.03	Chronische obstruktive Lungenkrankheit mit akuter Infektion der unteren Atemwege: FEV1 $\geq$ 70 % des Sollwertes	J66.8	Krankheit der Atemwege durch sonstige näher bezeichnete organische Stäube
J44.09	Chronische obstruktive Lungenkrankheit mit akuter Infektion der unteren Atemwege: FEV1 nicht näher bezeichnet	J67.0	Farmerlunge
J44.10	Chronische obstruktive Lungenkrankheit mit akuter Exazerbation, nicht näher bezeichnet: FEV1 $<$ 35 % des Sollwertes	J67.1	Bagassose
J44.11	Chronische obstruktive Lungenkrankheit mit akuter Exazerbation, nicht näher bezeichnet: FEV1 $\geq$ 35 % und $<$ 50 % des Sollwertes	J67.2	Vogelzüchterlunge
J44.12	Chronische obstruktive Lungenkrankheit mit akuter Exazerbation, nicht näher bezeichnet: FEV1 $\geq$ 50 % und $<$ 70 % des Sollwertes	J67.3	Suberose
J44.13	Chronische obstruktive Lungenkrankheit mit akuter Exazerbation, nicht näher bezeichnet: FEV1 $\geq$ 70 % des Sollwertes	J67.4	Malzarbeiter-Lunge
J44.19	Chronische obstruktive Lungenkrankheit mit akuter Exazerbation, nicht näher bezeichnet: FEV1 nicht näher bezeichnet	J67.5	Pilzarbeiter-Lunge
J44.80	Sonstige näher bezeichnete chronische obstruktive Lungenkrankheit: FEV1 $<$ 35 % des Sollwertes	J67.6	Ahornrindenschäler-Lunge
J44.81	Sonstige näher bezeichnete chronische obstruktive Lungenkrankheit: FEV1 $\geq$ 35 % und $<$ 50 % des Sollwertes	J67.7	Befeuchter- und Klimaanlage-Lunge
J44.82	Sonstige näher bezeichnete chronische obstruktive Lungenkrankheit: FEV1 $\geq$ 50 % und $<$ 70 % des Sollwertes	J67.8	Allergische Alveolitis durch organische Stäube
J44.83	Sonstige näher bezeichnete chronische obstruktive Lungenkrankheit: FEV1 $\geq$ 70 % des Sollwertes	J67.9	Allergische Alveolitis durch nicht näher bezeichneten organischen Staub
J44.89	Sonstige näher bezeichnete chronische obstruktive Lungenkrankheit: FEV1 nicht näher bezeichnet	J68.4	Chronische Krankheiten der Atmungsorgane durch chemische Substanzen, Gase, Rauch und Dämpfe
J44.90	Chronische obstruktive Lungenkrankheit, nicht näher bezeichnet: FEV1 $<$ 35 % des Sollwertes	J70.1	Chronische und sonstige Lungenbeteiligung bei Strahleneinwirkung
		J82	Eosinophile Lungeninfiltrat, anderenorts nicht klassifiziert
		J84.0	Alveoläre und parietoalveoläre Krankheitszustände
		J84.1	Sonstige interstitielle Lungenkrankheiten mit Fibrose
		J84.8	Sonstige näher bezeichnete interstitielle Lungenkrankheiten
		J84.9	Interstitielle Lungenkrankheit, nicht näher bezeichnet
		M05.10	Lungenmanifestation der seropositiven chronischen Polyarthritiden {J99.0}: Mehrere Lokalisationen
		M05.11	Lungenmanifestation der seropositiven chronischen Polyarthritiden {J99.0}: Schulterregion
		M05.12	Lungenmanifestation der seropositiven chronischen Polyarthritiden {J99.0}: Oberarm
		M05.13	Lungenmanifestation der seropositiven chronischen Polyarthritiden {J99.0}: Unterarm
		M05.14	Lungenmanifestation der seropositiven chronischen Polyarthritiden {J99.0}: Hand
		M05.15	Lungenmanifestation der seropositiven chronischen Polyarthritiden {J99.0}: Beckenregion und Oberschenkel
		M05.16	Lungenmanifestation der seropositiven chronischen Polyarthritiden {J99.0}: Unterschenkel
		M05.17	Lungenmanifestation der seropositiven chronischen Polyarthritiden {J99.0}: Knöchel und Fuß

M05.18	Lungenmanifestation der seropositiven chronischen Polyarthritiden {J99.0}: Sonstige	Q33.4	Angeborene Bronchiektasie
M05.19	Lungenmanifestation der seropositiven chronischen Polyarthritiden {J99.0}: Nicht näher bezeichnete Lokalisation		

**Prozedur E60-3**

89.07.12 †↔	Vollständige Evaluation, ohne Aufnahme einer Patientin / eines Patienten auf eine Warteliste zur Lungentransplantation	89.07.42 †↔	Re-Evaluation, mit Aufnahme oder Verbleib einer Patientin / eines Patienten auf eine(r) Warteliste zur Lungentransplantation
89.07.13 †↔	Vollständige Evaluation, ohne Aufnahme einer Patientin / eines Patienten auf eine Warteliste zur Herz-Lungen-Transplantation	89.07.43 †↔	Re-Evaluation, mit Aufnahme oder Verbleib einer Patientin / eines Patienten auf eine(r) Warteliste zur Herz-Lungen-Transplantation
89.07.32 †↔	Vollständige Evaluation, mit Aufnahme einer Patientin / eines Patienten auf eine Warteliste zur Lungentransplantation	89.07.53 †↔	Re-Evaluation, mit Herausnahme einer Patientin / eines Patienten aus einer Warteliste zur Lungentransplantation
89.07.33 †↔	Vollständige Evaluation, mit Aufnahme einer Patientin / eines Patienten auf eine Warteliste zur Herz-Lungen-Transplantation	89.07.54 †↔	Re-Evaluation, mit Herausnahme einer Patientin / eines Patienten aus einer Warteliste zur Herz-Lungen-Transplantation

**ADRG E63****Schlafapnoesyndrom oder kardiorespiratorische Polysomnographie bis 2 Belegungstage**

Hauptdiagnose in Tabelle E63-1 oder (Verweildauer < 3 Tage und Prozedur in Tabelle E63-3 und keine Hauptdiagnose in Tabelle E63-2 und Prozedur nicht in Tabelle E63-4)

**DRG E63A****Schlafapnoesyndrom oder kardiorespiratorische Polysomnographie bis 2 Belegungstage, neurologische Komplexbehandlung oder bestimmte invasive kardiologische Diagnostik oder Alter < 16 Jahre**

Alter < 16 Jahre oder Prozedur in Tabelle E63-5 oder Definition der Basis-DRG (F49)

**DRG E63B****Schlafapnoesyndrom oder kardiorespiratorische Polysomnographie bis 2 Belegungstage, Alter > 15 Jahre****Diagnose E63-1**

E66.20	Übermäßige Adipositas mit alveolärer Hypoventilation: Adipositas Grad I (WHO) bei Patienten von 18 Jahren und älter	E66.27	Übermäßige Adipositas mit alveolärer Hypoventilation: Adipositas Grad III (WHO) bei Patienten von 18 Jahren und älter, Body-Mass-Index [BMI] von 50 bis unter 60
E66.21	Übermäßige Adipositas mit alveolärer Hypoventilation: Adipositas Grad II (WHO) bei Patienten von 18 Jahren und älter	E66.28	Übermäßige Adipositas mit alveolärer Hypoventilation: Adipositas Grad III (WHO) bei Patienten von 18 Jahren und älter, Body-Mass-Index [BMI] von 60 und mehr
E66.24	Übermäßige Adipositas mit alveolärer Hypoventilation: Adipositas bei Kindern und Jugendlichen von 3 Jahren bis unter 18 Jahren	E66.29	Übermäßige Adipositas mit alveolärer Hypoventilation: Grad oder Ausmaß der Adipositas nicht näher bezeichnet
E66.25	Übermäßige Adipositas mit alveolärer Hypoventilation: Extreme Adipositas bei Kindern und Jugendlichen von 3 Jahren bis unter 18 Jahren	G47.30	Zentrales Schlafapnoe-Syndrom
E66.26	Übermäßige Adipositas mit alveolärer Hypoventilation: Adipositas Grad III (WHO) bei Patienten von 18 Jahren und älter, Body-Mass-Index [BMI] von 40 bis unter 50	G47.31	Obstruktives Schlafapnoe-Syndrom
		G47.32	Schlafbezogenes Hypoventilations-Syndrom
		G47.38	Sonstige Schlafapnoe
		G47.39	Schlafapnoe, nicht näher bezeichnet

**Diagnose E63-2**

C33	Bösartige Neubildung der Trachea	C38.1	Bösartige Neubildung: Vorderes Mediastinum
C34.0	Bösartige Neubildung: Hauptbronchus	C38.2	Bösartige Neubildung: Hinteres Mediastinum
C34.1	Bösartige Neubildung: Oberlappen (-Bronchus)	C38.3	Bösartige Neubildung: Mediastinum, Teil nicht näher bezeichnet
C34.2	Bösartige Neubildung: Mittellappen (-Bronchus)	C38.4	Bösartige Neubildung: Pleura
C34.3	Bösartige Neubildung: Unterlappen (-Bronchus)	C38.8	Bösartige Neubildung: Herz, Mediastinum und Pleura, mehrere Teilbereiche überlappend
C34.8	Bösartige Neubildung: Bronchus und Lunge, mehrere Teilbereiche überlappend		
C34.9	Bösartige Neubildung: Bronchus oder Lunge, nicht näher bezeichnet		

C39.8	Bösartige Neubildung: Atmungsorgane und sonstige intrathorakale Organe, mehrere Teilbereiche überlappend	D02.2 D02.3	Carcinoma in situ: Bronchus und Lunge Carcinoma in situ: Sonstige Teile des Atmungssystems
C39.9	Bösartige Neubildung: Ungenau bezeichnete Lokalisationen des Atmungssystems	D02.4	Carcinoma in situ: Atmungssystem, nicht näher bezeichnet
C45.0	Mesotheliom der Pleura	D38.1	Neubildung unsicheren oder unbekanntem Verhaltens: Trachea, Bronchus und Lunge
C47.3	Bösartige Neubildung: Periphere Nerven des Thorax	D38.2	Neubildung unsicheren oder unbekanntem Verhaltens: Pleura
C49.3	Bösartige Neubildung: Bindegewebe und andere Weichteilgewebe des Thorax	D38.3	Neubildung unsicheren oder unbekanntem Verhaltens: Mediastinum
C76.1	Bösartige Neubildung ungenau bezeichneter Lokalisationen: Thorax	D38.4	Neubildung unsicheren oder unbekanntem Verhaltens: Thymus
C78.0	Sekundäre bösartige Neubildung der Lunge	D38.5	Neubildung unsicheren oder unbekanntem Verhaltens: Sonstige Atmungsorgane
C78.1	Sekundäre bösartige Neubildung des Mediastinums	D38.6	Neubildung unsicheren oder unbekanntem Verhaltens: Atmungsorgan, nicht näher bezeichnet
C78.2	Sekundäre bösartige Neubildung der Pleura		
C78.3	Sekundäre bösartige Neubildung sonstiger und nicht näher bezeichneter Atmungsorgane		
D02.1	Carcinoma in situ: Trachea		

### Prozedur E63-3

89.17.10 †↔ Polysomnographie

89.17.11 †↔ Kardiorespiratorische Polygraphie

### Prozedur E63-4

33.22 †↔	Flexible Tracheobronchoskopie	33.26.11 †↔	Transthorakale Lungenbiopsie [TTL], mit Feinnadelaspiration
33.23.11 †↔	Tracheobronchoskopie mit starrem Bronchoskop	33.26.12 †↔	Transthorakale Lungenbiopsie [TTL], mit Stanzbiopsie ohne Clipmarkierung
33.23.13 †↔	Fluoreszenztracheobronchoskopie	33.26.13 †↔	Transthorakale Lungenbiopsie [TTL], mit Stanzbiopsie mit Clipmarkierung
33.23.14 †↔	Tracheobronchoskopie mit Ballonkatheter zur Messung kollateraler Ventilation	33.26.99 †↔	Geschlossene [perkutane] [Nadel-] Lungenbiopsie, sonstige
33.23.99 †↔	Sonstige Tracheobronchoskopie, sonstige	33.94.00 †↔	Implantation eines Markers oder Tracers an Lunge und Bronchus, n.n.bez.
33.24.00 †↔	Geschlossene [endoskopische] Bronchusbiopsie, n.n.bez.	33.94.09 †↔	Implantation eines Markers oder Tracers an Lunge und Bronchus, sonstige
33.24.10 †↔	Tracheobronchoskopie (flexible) (starr) mit Bürste zur Sekret oder Probenentnahme	33.94.11 †↔	Implantation eines Markers oder Tracers zur Lokalisation bzw. Steuerung der therapeutischen Intervention an Lunge und Bronchus, perkutan
33.24.11 †↔	Tracheobronchoskopie (flexible) (starr) mit bronchoalveolärer Lavage	33.94.12 †↔	Implantation eines Markers oder Tracers zur Lokalisation bzw. Steuerung der therapeutischen Intervention an Lunge und Bronchus, bronchoskopisch
33.24.12 †↔	Tracheobronchoskopie (flexible) (starr) mit Bürstenzytologie der Lunge	88.73.20 †↔	Transbronchiale Endosonographie
33.24.13 †↔	Tracheobronchoskopie (flexible) (starr) mit (Exzisions-) Biopsie		
33.24.14 †↔	Tracheobronchoskopie (flexible) (starr) mit transbronchiale Nadelaspiration		
33.24.16 †↔	Tracheobronchoskopie mit Kryobiopsie		
33.24.99 †↔	Geschlossene [endoskopische] Bronchusbiopsie, sonstige		
33.26.00 †↔	Geschlossene [perkutane] [Nadel-] Lungenbiopsie, n.n.bez.		

### Prozedur E63-5

99.BA.13 †↔	Neurologische Komplexbehandlung des akuten Hirnschlags in Stroke Center [SC], mindestens 24 Stunden bis 48 Stunden	99.BA.24 †↔	Neurologische Komplexbehandlung des akuten Hirnschlags in einer Stroke Unit [SU], von mehr als 48 Stunden bis 72 Stunden
99.BA.14 †↔	Neurologische Komplexbehandlung des akuten Hirnschlags in Stroke Center [SC], von mehr als 48 Stunden bis 72 Stunden	99.BA.25 †↔	Neurologische Komplexbehandlung des akuten Hirnschlags in einer Stroke Unit [SU], von mehr als 72 Stunden
99.BA.15 †↔	Neurologische Komplexbehandlung des akuten Hirnschlags in Stroke Center [SC], von mehr als 72 Stunden	99.BA.31 †↔	Komplexbehandlung des akuten Hirnschlags im neurologischen Telekonsildienst, mindestens 24 Stunden bis 72 Stunden
99.BA.23 †↔	Neurologische Komplexbehandlung des akuten Hirnschlags in einer Stroke Unit [SU], mindestens 24 Stunden bis 48 Stunden	99.BA.32 †↔	Komplexbehandlung des akuten Hirnschlags im neurologischen Telekonsildienst, von mehr als 72 Stunden



**ADRG E64****Respiratorische Insuffizienz oder Lungenembolie, mehr als ein Belegungstag**

Hauptdiagnose in Tabelle E64-1

**DRG E64A****Respiratorische Insuffizienz oder Lungenembolie mit bestimmter Prozedur oder Alter < 16 Jahre, mehr als ein Belegungstag**

Alter &lt; 16 Jahre oder Prozedur in Tabelle E64-2

**DRG E64B****Respiratorische Insuffizienz oder Lungenembolie mit schweren CC, mehr als ein Belegungstag**

PCCL &gt; 2

**DRG E64C****Respiratorische Insuffizienz oder Lungenembolie, mehr als ein Belegungstag****Diagnose E64-1**

J26.0	Lungenembolie mit Angabe eines akuten Cor pulmonale	J96.10	Chronische respiratorische Insuffizienz, anderenorts nicht klassifiziert: Typ I [hypoxisch]
J26.9	Lungenembolie ohne Angabe eines akuten Cor pulmonale	J96.11	Chronische respiratorische Insuffizienz, anderenorts nicht klassifiziert: Typ II [hyperkapnisch]
J18.2	Hypostatische Pneumonie, nicht näher bezeichnet	J96.19	Chronische respiratorische Insuffizienz, anderenorts nicht klassifiziert: Typ nicht näher bezeichnet
J68.1	Lungenödem durch chemische Substanzen, Gase, Rauch und Dämpfe	J96.90	Respiratorische Insuffizienz, nicht näher bezeichnet: Typ I [hypoxisch]
J95.1	Akute pulmonale Insuffizienz nach Thoraxoperation	J96.91	Respiratorische Insuffizienz, nicht näher bezeichnet: Typ II [hyperkapnisch]
J95.2	Akute pulmonale Insuffizienz nach nicht am Thorax vorgenommener Operation	J96.99	Respiratorische Insuffizienz, nicht näher bezeichnet: Typ nicht näher bezeichnet
J95.3	Chronische pulmonale Insuffizienz nach Operation	T79.0	Luftembolie (traumatisch)
J96.00	Akute respiratorische Insuffizienz, anderenorts nicht klassifiziert: Typ I [hypoxisch]	T79.1	Fettembolie (traumatisch)
J96.01	Akute respiratorische Insuffizienz, anderenorts nicht klassifiziert: Typ II [hyperkapnisch]	T80.0	Luftembolie nach Infusion, Transfusion oder Injektion zu therapeutischen Zwecken
J96.09	Akute respiratorische Insuffizienz, anderenorts nicht klassifiziert: Typ nicht näher bezeichnet		

**Prozedur E64-2**

33.22 †↔	Flexible Tracheobronchoskopie	33.24.14 †↔	Tracheobronchoskopie (flexible) (starr) mit transbronchiale Nadelaspiration
33.23.11 †↔	Tracheobronchoskopie mit starrem Bronchoskop	33.24.16 †↔	Tracheobronchoskopie mit Kryobiopsie
33.23.13 †↔	Fluoreszenztracheobronchoskopie	33.24.99 †↔	Geschlossene [endoskopische] Bronchusbiopsie, sonstige
33.23.14 †↔	Tracheobronchoskopie mit Ballonkatheter zur Messung kollateraler Ventilation	33.94.00 †↔	Implantation eines Markers oder Tracers an Lunge und Bronchus, n.n.bez.
33.23.99 †↔	Sonstige Tracheobronchoskopie, sonstige	33.94.09 †↔	Implantation eines Markers oder Tracers an Lunge und Bronchus, sonstige
33.24.00 †↔	Geschlossene [endoskopische] Bronchusbiopsie, n.n.bez.	33.94.11 †↔	Implantation eines Markers oder Tracers zur Lokalisation bzw. Steuerung der therapeutischen Intervention an Lunge und Bronchus, perkutan
33.24.10 †↔	Tracheobronchoskopie (flexible) (starr) mit Bürste zur Sekret oder Probenentnahme	33.94.12 †↔	Implantation eines Markers oder Tracers zur Lokalisation bzw. Steuerung der therapeutischen Intervention an Lunge und Bronchus, bronchoskopisch
33.24.11 †↔	Tracheobronchoskopie (flexible) (starr) mit bronchoalveolärer Lavage		
33.24.12 †↔	Tracheobronchoskopie (flexible) (starr) mit Bürstenzytologie der Lunge		
33.24.13 †↔	Tracheobronchoskopie (flexible) (starr) mit (Exzisions-) Biopsie		

**ADRG E65****Chronisch-obstruktive Atemwegserkrankungen, mehr als ein Belegungstag**

Hauptdiagnose in Tabelle E65-1

**DRG E65A****Chronisch-obstruktive Atemwegserkrankungen mit Zustand nach Transplantation oder bestimmtem Eingriff oder komplizierender Prozedur, mehr als ein Belegungstag**

Nebendiagnose in Tabelle E65-2 oder Prozedur in Tabelle E65-3 oder Komplizierende Prozeduren

**DRG E65B****Chronisch-obstruktive Atemwegserkrankungen mit äusserst schweren CC, mehr als ein Belegungstag**

PCCL &gt; 3

**DRG E65C****Chronisch-obstruktive Atemwegserkrankungen mit starrer Bronchoskopie, mehr als ein Belegungstag**

Prozedur in Tabelle E65-4

**DRG E65D****Chronisch-obstruktive Atemwegserkrankungen und Alter < 16 Jahre, mehr als ein Belegungstag**

Alter &lt; 16 Jahre

**DRG E65E****Chronisch-obstruktive Atemwegserkrankungen mit schweren CC und Alter > 15 Jahre, mehr als ein Belegungstag**

PCCL &gt; 2

**DRG E65F****Chronisch-obstruktive Atemwegserkrankungen und Alter > 15 Jahre, mehr als ein Belegungstag****Diagnose E65-1**

F45.33	Somatoforme autonome Funktionsstörung: Atmungssystem	J44.13	Chronische obstruktive Lungenkrankheit mit akuter Exazerbation, nicht näher bezeichnet: FEV1 $\geq$ 70 % des Sollwertes
J40	Bronchitis, nicht als akut oder chronisch bezeichnet	J44.19	Chronische obstruktive Lungenkrankheit mit akuter Exazerbation, nicht näher bezeichnet: FEV1 nicht näher bezeichnet
J41.0	Einfache chronische Bronchitis	J44.80	Sonstige näher bezeichnete chronische obstruktive Lungenkrankheit: FEV1 <35 % des Sollwertes
J41.1	Schleimig-eitrige chronische Bronchitis	J44.81	Sonstige näher bezeichnete chronische obstruktive Lungenkrankheit: FEV1 $\geq$ 35 % und <50 % des Sollwertes
J41.8	Mischformen von einfacher und schleimig-eitriger chronischer Bronchitis	J44.82	Sonstige näher bezeichnete chronische obstruktive Lungenkrankheit: FEV1 $\geq$ 50 % und <70 % des Sollwertes
J42	Nicht näher bezeichnete chronische Bronchitis	J44.83	Sonstige näher bezeichnete chronische obstruktive Lungenkrankheit: FEV1 $\geq$ 70 % des Sollwertes
J43.0	McLeod-Syndrom	J44.89	Sonstige näher bezeichnete chronische obstruktive Lungenkrankheit: FEV1 nicht näher bezeichnet
J43.1	Panlobuläres Emphysem	J44.90	Chronische obstruktive Lungenkrankheit, nicht näher bezeichnet: FEV1 <35 % des Sollwertes
J43.2	Zentrilobuläres Emphysem	J44.91	Chronische obstruktive Lungenkrankheit, nicht näher bezeichnet: FEV1 $\geq$ 35 % und <50 % des Sollwertes
J43.8	Sonstiges Emphysem	J44.92	Chronische obstruktive Lungenkrankheit, nicht näher bezeichnet: FEV1 $\geq$ 50 % und <70 % des Sollwertes
J43.9	Emphysem, nicht näher bezeichnet	J44.93	Chronische obstruktive Lungenkrankheit, nicht näher bezeichnet: FEV1 $\geq$ 70 % des Sollwertes
J44.00	Chronische obstruktive Lungenkrankheit mit akuter Infektion der unteren Atemwege: FEV1 <35 % des Sollwertes	J44.99	Chronische obstruktive Lungenkrankheit, nicht näher bezeichnet: FEV1 nicht näher bezeichnet
J44.01	Chronische obstruktive Lungenkrankheit mit akuter Infektion der unteren Atemwege: FEV1 $\geq$ 35 % und <50 % des Sollwertes	J45.0	Vorwiegend allergisches Asthma bronchiale
J44.02	Chronische obstruktive Lungenkrankheit mit akuter Infektion der unteren Atemwege: FEV1 $\geq$ 50 % und <70 % des Sollwertes	J45.1	Nichtallergisches Asthma bronchiale
J44.03	Chronische obstruktive Lungenkrankheit mit akuter Infektion der unteren Atemwege: FEV1 $\geq$ 70 % des Sollwertes	J45.8	Mischformen des Asthma bronchiale
J44.09	Chronische obstruktive Lungenkrankheit mit akuter Infektion der unteren Atemwege: FEV1 nicht näher bezeichnet	J45.9	Asthma bronchiale, nicht näher bezeichnet
J44.10	Chronische obstruktive Lungenkrankheit mit akuter Exazerbation, nicht näher bezeichnet: FEV1 <35 % des Sollwertes	J46	Status asthmaticus
J44.11	Chronische obstruktive Lungenkrankheit mit akuter Exazerbation, nicht näher bezeichnet: FEV1 $\geq$ 35 % und <50 % des Sollwertes	J47	Bronchiektasen
J44.12	Chronische obstruktive Lungenkrankheit mit akuter Exazerbation, nicht näher bezeichnet: FEV1 $\geq$ 50 % und <70 % des Sollwertes	J68.3	Sonstige akute und subakute Krankheiten der Atmungsorgane durch chemische Substanzen, Gase, Rauch und Dämpfe

J68.4	Chronische Krankheiten der Atmungsorgane durch chemische Substanzen, Gase, Rauch und Dämpfe	P28.2	Zyanoseanfalle beim Neugeborenen
J68.8	Sonstige Krankheiten der Atmungsorgane durch chemische Substanzen, Gase, Rauch und Dampfe	P28.3	Primare Schlafapnoe beim Neugeborenen
J68.9	Nicht naher bezeichnete Krankheit der Atmungsorgane durch chemische Substanzen, Gase, Rauch und Dampfe	P28.4	Sonstige Apnoe beim Neugeborenen
J98.0	Krankheiten der Bronchien, anderenorts nicht klassifiziert	P28.5	Respiratorisches Versagen beim Neugeborenen
M94.0	Tietze-Syndrom	P28.8	Sonstige naher bezeichnete Storungen der Atmung beim Neugeborenen
P22.8	Sonstige Atemnot [Respiratory distress] beim Neugeborenen	Q33.4	Angeborene Bronchiektasie
P22.9	Atemnot [Respiratory distress] beim Neugeborenen, nicht naher bezeichnet	R04.9	Blutung aus den Atemwegen, nicht naher bezeichnet
P24.0	Mekoniumaspiration durch das Neugeborene	R05	Husten
P27.0	Mikity-Wilson-Syndrom	R06.0	Dyspnoe
P27.1	Bronchopulmonale Dysplasie mit Ursprung in der Perinatalperiode	R06.1	Stridor
P27.8	Sonstige chronische Atemwegskrankheiten mit Ursprung in der Perinatalperiode	R06.2	Ziehende Atmung
P27.9	Nicht naher bezeichnete chronische Atemwegskrankheit mit Ursprung in der Perinatalperiode	R06.3	Periodische Atmung
		R06.4	Hyperventilation
		R06.88	Sonstige und nicht naher bezeichnete Storungen der Atmung
		R07.1	Brustschmerzen bei der Atmung
		R09.1	Pleuritis
		R09.3	Abnormes Sputum
		R09.8	Sonstige naher bezeichnete Symptome, die das Kreislaufsystem und das Atmungssystem betreffen
		R91	Abnorme Befunde bei der bildgebenden Diagnostik der Lunge

### Diagnose E65-2

Z94.2	Zustand nach Lungentransplantation	Z94.3	Zustand nach Herz-Lungen-Transplantation
-------	------------------------------------	-------	--

### Prozedur E65-3

33.72.11 †↔	Endoskopisches Einsetzen von Coil(s) in den Bronchien oder Lunge, von 1 bis 2 Coils	33.72.1A †↔	Endoskopisches Einsetzen von Coil(s) in den Bronchien oder Lunge, von 17 und mehr Coils
33.72.12 †↔	Endoskopisches Einsetzen von Coil(s) in den Bronchien oder Lunge, von 3 bis 4 Coils	33.79.00 †↔	Endoskopisches Einsetzen von sonstiger Bronchialvorrichtung oder Substanz, n.n.bez.
33.72.13 †↔	Endoskopisches Einsetzen von Coil(s) in den Bronchien oder Lunge, von 5 bis 6 Coils	33.79.09 †↔	Endoskopisches Einsetzen von sonstiger Bronchialvorrichtung oder Substanz, sonstige
33.72.14 †↔	Endoskopisches Einsetzen von Coil(s) in den Bronchien oder Lunge, von 7 bis 8 Coils	33.79.10 †↔	Endoskopisches Einsetzen von Substanz zur Lungenvolumenreduktion, n.n.bez.
33.72.15 †↔	Endoskopisches Einsetzen von Coil(s) in den Bronchien oder Lunge, von 9 bis 10 Coils	33.79.11 †↔	Endoskopisches Einsetzen von Gel zur biologischen Lungenvolumenreduktion
33.72.16 †↔	Endoskopisches Einsetzen von Coil(s) in den Bronchien oder Lunge, von 11 bis 12 Coils	33.79.12 †↔	Endoskopisches Einsetzen von Dampf zur biologischen Lungenvolumenreduktion
33.72.17 †↔	Endoskopisches Einsetzen von Coil(s) in den Bronchien oder Lunge, von 13 bis 14 Coils	33.79.19 †↔	Endoskopisches Einsetzen von Substanz zur Lungenvolumenreduktion, sonstige
33.72.18 †↔	Endoskopisches Einsetzen von Coil(s) in den Bronchien oder Lunge, von 15 bis 16 Coils		

### Prozedur E65-4

33.24.10 †↔	Tracheobronchoskopie (flexible) (starr) mit Burste zur Sekret oder Probenentnahme	33.24.13 †↔	Tracheobronchoskopie (flexible) (starr) mit (Exzisions-) Biopsie
33.24.11 †↔	Tracheobronchoskopie (flexible) (starr) mit bronchoalveolarer Lavage	33.24.14 †↔	Tracheobronchoskopie (flexible) (starr) mit transbronchiale Nadelaspiration
33.24.12 †↔	Tracheobronchoskopie (flexible) (starr) mit Burstenzytologie der Lunge	33.24.16 †↔	Tracheobronchoskopie mit Kryobiopsie

### ADRG E66

### Schweres Thoraxtrauma, mehr als ein Belegungstag

Hauptdiagnose in Tabelle E66-1

**DRG E66A****Schweres Thoraxtrauma mit komplizierender Diagnose, mehr als ein Belegungstag**

Diagnose in Tabelle E66-2

**DRG E66B****Schweres Thoraxtrauma, mehr als ein Belegungstag****Diagnose E66-1**

M96.81	Instabiler Thorax nach thoraxchirurgischem Eingriff	S22.42	Rippenserienfraktur: Mit Beteiligung von zwei Rippen
S11.02	Offene Wunde: Trachea, Pars cervicalis	S22.43	Rippenserienfraktur: Mit Beteiligung von drei Rippen
S22.20	Fraktur des Sternums: Nicht näher bezeichnet	S22.44	Rippenserienfraktur: Mit Beteiligung von vier und mehr Rippen
S22.21	Fraktur des Sternums: Manubrium sterni	S22.5	Instabiler Thorax
S22.22	Fraktur des Sternums: Corpus sterni	S23.2	Luxation sonstiger und nicht näher bezeichneter Teile des Thorax
S22.23	Fraktur des Sternums: Processus xiphoideus	S27.32	Rissverletzung der Lunge
S22.31	Fraktur der ersten Rippe	S27.4	Verletzung eines Bronchus
S22.32	Fraktur einer sonstigen Rippe	S27.81	Verletzung: Zwerchfell
S22.40	Rippenserienfraktur: Nicht näher bezeichnet		
S22.41	Rippenserienfraktur: Mit Beteiligung der ersten Rippe		

**Diagnose E66-2**

S12.0	Fraktur des 1. Halswirbels	S22.06	Fraktur eines Brustwirbels: T11 und T12
S12.1	Fraktur des 2. Halswirbels	S22.1	Multiple Frakturen der Brustwirbelsäule
S12.21	Fraktur des 3. Halswirbels	S22.44	Rippenserienfraktur: Mit Beteiligung von vier und mehr Rippen
S12.22	Fraktur des 4. Halswirbels	S22.5	Instabiler Thorax
S12.23	Fraktur des 5. Halswirbels	S27.0	Traumatischer Pneumothorax
S12.24	Fraktur des 6. Halswirbels	S27.1	Traumatischer Hämatothorax
S12.25	Fraktur des 7. Halswirbels	S27.2	Traumatischer Hämatothorax
S12.7	Multiple Frakturen der Halswirbelsäule	S27.31	Prellung und Hämatom der Lunge
S21.86	Weichteilschaden III. Grades bei geschlossener Fraktur oder Luxation des Thorax	S32.00	Fraktur eines Lendenwirbels: Höhe nicht näher bezeichnet
S22.00	Fraktur eines Brustwirbels: Höhe nicht näher bezeichnet	S32.01	Fraktur eines Lendenwirbels: L1
S22.01	Fraktur eines Brustwirbels: T1 und T2	S32.02	Fraktur eines Lendenwirbels: L2
S22.02	Fraktur eines Brustwirbels: T3 und T4	S32.03	Fraktur eines Lendenwirbels: L3
S22.03	Fraktur eines Brustwirbels: T5 und T6	S32.04	Fraktur eines Lendenwirbels: L4
S22.04	Fraktur eines Brustwirbels: T7 und T8	S32.05	Fraktur eines Lendenwirbels: L5
S22.05	Fraktur eines Brustwirbels: T9 und T10		

**ADRG E70****Keuchhusten und akute Bronchitis, mehr als ein Belegungstag**

Hauptdiagnose in Tabelle E70-1

**DRG E70A****Keuchhusten und akute Bronchitis, Alter < 1 Jahr oder RSV Infektionen, mehr als ein Belegungstag**

Alter &lt; 1 Jahr oder Diagnose in Tabelle E70-2

**DRG E70B****Keuchhusten und akute Bronchitis, Alter > 0 Jahre, mehr als ein Belegungstag****Diagnose E70-1**

A37.0	Keuchhusten durch Bordetella pertussis	J20.6	Akute Bronchitis durch Rhinoviren
A37.1	Keuchhusten durch Bordetella parapertussis	J20.7	Akute Bronchitis durch ECHO-Viren
A37.8	Keuchhusten durch sonstige Bordetella-Spezies	J20.8	Akute Bronchitis durch sonstige näher bezeichnete Erreger
A37.9	Keuchhusten, nicht näher bezeichnet	J20.9	Akute Bronchitis, nicht näher bezeichnet
J04.1	Akute Tracheitis	J21.0	Akute Bronchiolitis durch Respiratory-Syncytial-Viren [RS-Viren]
J20.0	Akute Bronchitis durch Mycoplasma pneumoniae	J21.1	Akute Bronchiolitis durch humanes Metapneumovirus
J20.1	Akute Bronchitis durch Haemophilus influenzae	J21.8	Akute Bronchiolitis durch sonstige näher bezeichnete Erreger
J20.2	Akute Bronchitis durch Streptokokken	J21.9	Akute Bronchiolitis, nicht näher bezeichnet
J20.3	Akute Bronchitis durch Coxsackieviren		
J20.4	Akute Bronchitis durch Parainfluenzaviren		
J20.5	Akute Bronchitis durch Respiratory-Syncytial-Viren [RS-Viren]		

**Diagnose E70-2**

B97.4	Respiratory-Syncytial-Viren [RS-Viren] als Ursache von Krankheiten, die in anderen Kapiteln klassifiziert sind	J20.5	Akute Bronchitis durch Respiratory-Syncytial-Viren [RS-Viren]
J12.1	Pneumonie durch Respiratory-Syncytial-Viren [RS-Viren]	J21.0	Akute Bronchiolitis durch Respiratory-Syncytial-Viren [RS-Viren]

**DRG E71****Neubildungen der Atmungsorgane, mehr als ein Belegungstag**

Hauptdiagnose in Tabelle E71-1

**DRG E71A****Neubildungen der Atmungsorgane mit äusserst schweren CC oder starrer Bronchoskopie, mit mittel- oder hochgradig komplexer Chemotherapie, mehr als ein Belegungstag**

(PCCL &gt; 3 oder Prozedur in Tabelle E71-2) und (Prozedur in Tabelle E71-3)

**DRG E71B****Neubildungen der Atmungsorgane mit äusserst schweren CC oder starrer Bronchoskopie, mehr als ein Belegungstag**

PCCL &gt; 3 oder Prozedur in Tabelle E71-2

**DRG E71C****Neubildungen der Atmungsorgane, mehr als ein Belegungstag****Diagnose E71-1**

C33	Bösartige Neubildung der Trachea	D02.4	Carcinoma in situ: Atmungssystem, nicht näher bezeichnet
C34.0	Bösartige Neubildung: Hauptbronchus		
C34.1	Bösartige Neubildung: Oberlappen (-Bronchus)	D14.2	Gutartige Neubildung: Trachea
C34.2	Bösartige Neubildung: Mittellappen (-Bronchus)	D14.3	Gutartige Neubildung: Bronchus und Lunge
C34.3	Bösartige Neubildung: Unterlappen (-Bronchus)	D14.4	Gutartige Neubildung: Atmungssystem, nicht näher bezeichnet
C34.8	Bösartige Neubildung: Bronchus und Lunge, mehrere Teilbereiche überlappend	D15.2	Gutartige Neubildung: Mediastinum
C34.9	Bösartige Neubildung: Bronchus oder Lunge, nicht näher bezeichnet	D15.7	Gutartige Neubildung: Sonstige näher bezeichnete intrathorakale Organe
C38.1	Bösartige Neubildung: Vorderes Mediastinum	D15.9	Gutartige Neubildung: Intrathorakales Organ, nicht näher bezeichnet
C38.2	Bösartige Neubildung: Hinteres Mediastinum		
C38.3	Bösartige Neubildung: Mediastinum, Teil nicht näher bezeichnet	D16.70	Gutartige Neubildung des Knochens und des Gelenkkorpels: Rippen
C38.4	Bösartige Neubildung: Pleura	D16.71	Gutartige Neubildung des Knochens und des Gelenkkorpels: Sternum
C38.8	Bösartige Neubildung: Herz, Mediastinum und Pleura, mehrere Teilbereiche überlappend	D16.72	Gutartige Neubildung des Knochens und des Gelenkkorpels: Klavikula
C39.8	Bösartige Neubildung: Atmungsorgane und sonstige intrathorakale Organe, mehrere Teilbereiche überlappend	D17.4	Gutartige Neubildung des Fettgewebes der intrathorakalen Organe
C39.9	Bösartige Neubildung: Ungenau bezeichnete Lokalisationen des Atmungssystems	D19.0	Gutartige Neubildung: Mesotheliales Gewebe der Pleura
C45.0	Mesotheliom der Pleura	D21.3	Sonstige gutartige Neubildungen: Bindegewebe und andere Weichteilgewebe des Thorax
C47.3	Bösartige Neubildung: Periphere Nerven des Thorax		
C49.3	Bösartige Neubildung: Bindegewebe und andere Weichteilgewebe des Thorax	D38.1	Neubildung unsicheren oder unbekanntem Verhaltens: Trachea, Bronchus und Lunge
C76.1	Bösartige Neubildung ungenau bezeichneter Lokalisationen: Thorax	D38.2	Neubildung unsicheren oder unbekanntem Verhaltens: Pleura
C78.0	Sekundäre bösartige Neubildung der Lunge	D38.3	Neubildung unsicheren oder unbekanntem Verhaltens: Mediastinum
C78.1	Sekundäre bösartige Neubildung des Mediastinums		
C78.2	Sekundäre bösartige Neubildung der Pleura	D38.4	Neubildung unsicheren oder unbekanntem Verhaltens: Thymus
C78.3	Sekundäre bösartige Neubildung sonstiger und nicht näher bezeichneter Atmungsorgane	D38.5	Neubildung unsicheren oder unbekanntem Verhaltens: Sonstige Atmungsorgane
D02.1	Carcinoma in situ: Trachea	D38.6	Neubildung unsicheren oder unbekanntem Verhaltens: Atmungsorgan, nicht näher bezeichnet
D02.2	Carcinoma in situ: Bronchus und Lunge		
D02.3	Carcinoma in situ: Sonstige Teile des Atmungssystems		

**Prozedur E71-2**

33.24.10 †↔	Tracheobronchoskopie (flexible) (starr) mit Bürste zur Sekret oder Probenentnahme	33.24.13 †↔	Tracheobronchoskopie (flexible) (starr) mit (Exzisions-) Biopsie
33.24.11 †↔	Tracheobronchoskopie (flexible) (starr) mit bronchoalveolärer Lavage	33.24.14 †↔	Tracheobronchoskopie (flexible) (starr) mit transbronchiale Nadelaspiration
33.24.12 †↔	Tracheobronchoskopie (flexible) (starr) mit Bürstenzytologie der Lunge	33.24.16 †↔	Tracheobronchoskopie mit Kryobiopsie

**Prozedur E71-3**

99.25.52 †↔	Mittelgradig komplexe und intensive Chemotherapie	99.25.53 †↔	Hochgradig komplexe und intensive Chemotherapie
-------------	---	-------------	---

**ADRG E73****Pleuraerguss, mehr als ein Belegungstag**

Hauptdiagnose in Tabelle E73-1

**DRG E73A****Pleuraerguss mit schweren CC, mehr als ein Belegungstag**

PCCL &gt; 2

**DRG E73B****Pleuraerguss, mehr als ein Belegungstag****Diagnose E73-1**

J90	Pleuraerguss, anderenorts nicht klassifiziert	J94.8	Sonstige näher bezeichnete Krankheitszustände der Pleura
J94.0	Chylöser (Pleura-) Erguss	J94.9	Pleurakrankheit, nicht näher bezeichnet
J94.2	Hämatothorax		

**ADRG E74****Interstitielle Lungenerkrankung, mehr als ein Belegungstag**

Hauptdiagnose in Tabelle E74-1

**DRG E74Z****Interstitielle Lungenerkrankung, mehr als ein Belegungstag****Diagnose E74-1**

B39.0	Akute Histoplasmose der Lunge durch Histoplasma capsulatum	J66.1	Flachsarbeiter-Krankheit
B39.1	Chronische Histoplasmose der Lunge durch Histoplasma capsulatum	J66.2	Cannabiose
B39.2	Histoplasmose der Lunge durch Histoplasma capsulatum, nicht näher bezeichnet	J66.8	Krankheit der Atemwege durch sonstige näher bezeichnete organische Stäube
D86.0	Sarkoidose der Lunge	J67.0	Farmerlunge
D86.1	Sarkoidose der Lymphknoten	J67.1	Bagassose
D86.2	Sarkoidose der Lunge mit Sarkoidose der Lymphknoten	J67.2	Vogelzüchterlunge
D86.3	Sarkoidose der Haut	J67.3	Suberose
D86.8	Sarkoidose an sonstigen und kombinierten Lokalisationen	J67.4	Malzarbeiter-Lunge
D86.9	Sarkoidose, nicht näher bezeichnet	J67.5	Pilzarbeiter-Lunge
J60	Kohlenbergarbeiter-Pneumokoniose	J67.6	Ahornrindenschäler-Lunge
J61	Pneumokoniose durch Asbest und sonstige anorganische Fasern	J67.7	Befeuchter- und Klimaanlage-Lunge
J62.0	Pneumokoniose durch Talkum-Staub	J67.8	Allergische Alveolitis durch organische Stäube
J62.8	Pneumokoniose durch sonstigen Quarzstaub	J67.9	Allergische Alveolitis durch nicht näher bezeichneten organischen Staub
J63.0	Aluminose (Lunge)	J70.1	Chronische und sonstige Lungenbeteiligung bei Strahleneinwirkung
J63.1	Bauxitfibrose (Lunge)	J82	Eosinophiles Lungeninfiltrat, anderenorts nicht klassifiziert
J63.2	Berylliose	J84.0	Alveoläre und parietoalveoläre Krankheitszustände
J63.3	Graphitfibrose (Lunge)	J84.1	Sonstige interstitielle Lungenkrankheiten mit Fibrose
J63.4	Siderose	J84.8	Sonstige näher bezeichnete interstitielle Lungenkrankheiten
J63.5	Stannose	J84.9	Interstitielle Lungenkrankheit, nicht näher bezeichnet
J63.8	Pneumokoniose durch sonstige näher bezeichnete anorganische Stäube	M05.10	Lungenmanifestation der seropositiven chronischen Polyarthritiden (J99.0): Mehrere Lokalisationen
J64	Nicht näher bezeichnete Pneumokoniose	M05.11	Lungenmanifestation der seropositiven chronischen Polyarthritiden (J99.0): Schulterregion
J66.0	Byssinose		

M05.12	Lungenmanifestation der seropositiven chronischen Polyarthritits {J99.0}: Oberarm	M05.16	Lungenmanifestation der seropositiven chronischen Polyarthritits {J99.0}: Unterschenkel
M05.13	Lungenmanifestation der seropositiven chronischen Polyarthritits {J99.0}: Unterarm	M05.17	Lungenmanifestation der seropositiven chronischen Polyarthritits {J99.0}: Knöchel und Fuß
M05.14	Lungenmanifestation der seropositiven chronischen Polyarthritits {J99.0}: Hand	M05.18	Lungenmanifestation der seropositiven chronischen Polyarthritits {J99.0}: Sonstige
M05.15	Lungenmanifestation der seropositiven chronischen Polyarthritits {J99.0}: Beckenregion und Oberschenkel	M05.19	Lungenmanifestation der seropositiven chronischen Polyarthritits {J99.0}: Nicht näher bezeichnete Lokalisation

**ADRG E75****Andere Krankheiten der Atmungsorgane, mehr als ein Belegungstag**

Hauptdiagnose in Tabelle E75-1

**DRG E75A****Andere Krankheiten der Atmungsorgane, Alter < 18 Jahre oder mit äusserst schweren CC, mehr als ein Belegungstag**

(PCCL &gt; 2) und (Alter &lt; 18 Jahre oder PCCL &gt; 3)

**DRG E75B****Andere Krankheiten der Atmungsorgane mit schweren CC, Alter > 17 Jahre, mehr als ein Belegungstag**

PCCL &gt; 2

**DRG E75C****Andere Krankheiten der Atmungsorgane, mehr als ein Belegungstag****Diagnose E75-1**

J22	Akute Infektion der unteren Atemwege, nicht näher bezeichnet	J98.6	Krankheiten des Zwerchfells
J68.0	Bronchitis und Pneumonie durch chemische Substanzen, Gase, Rauch und Dämpfe	J98.7	Infektion der Atemwege, anderenorts nicht klassifiziert
J68.2	Entzündung der oberen Atemwege durch chemische Substanzen, Gase, Rauch und Dämpfe, anderenorts nicht klassifiziert	J98.8	Sonstige näher bezeichnete Krankheiten der Atemwege
J70.0	Akute Lungenbeteiligung bei Strahleneinwirkung	J98.9	Atemwegskrankheit, nicht näher bezeichnet
J70.2	Akute arzneimittelinduzierte interstitielle Lungenkrankheiten	Q33.0	Angeborene Zystenlunge
J70.3	Chronische arzneimittelinduzierte interstitielle Lungenkrankheiten	Q33.1	Akzessorischer Lungenlappen
J70.4	Arzneimittelinduzierte interstitielle Lungenkrankheit, nicht näher bezeichnet	Q33.2	Lungensequestration (angeboren)
J70.8	Krankheiten der Atmungsorgane durch sonstige näher bezeichnete exogene Substanzen	Q33.3	Agnesie der Lunge
J70.9	Krankheiten der Atmungsorgane durch nicht näher bezeichnete exogene Substanz	Q33.5	Ektopisches Gewebe in der Lunge (angeboren)
J95.0	Funktionsstörung eines Tracheostomas	Q33.6	Hypoplasie und Dysplasie der Lunge
J95.4	Mendelson-Syndrom	Q33.8	Sonstige angeborene Fehlbildungen der Lunge
J95.5	Subglottische Stenose nach medizinischen Maßnahmen	Q33.9	Angeborene Fehlbildung der Lunge, nicht näher bezeichnet
J95.81	Stenose der Trachea nach medizinischen Maßnahmen	Q34.0	Anomalie der Pleura
J95.82	Insuffizienzen von Anastomosen und Nähten nach Operationen an Trachea, Bronchien und Lunge	Q34.1	Angeborene Mediastinalzyste
J95.88	Sonstige Krankheiten der Atemwege nach medizinischen Maßnahmen	Q34.8	Sonstige näher bezeichnete angeborene Fehlbildungen des Atmungssystems
J95.9	Krankheit der Atemwege nach medizinischen Maßnahmen, nicht näher bezeichnet	Q34.9	Angeborene Fehlbildung des Atmungssystems, nicht näher bezeichnet
J98.10	Dystelektase	Q67.6	Pectus excavatum
J98.11	Partielle Atelektase	Q67.7	Pectus carinatum
J98.12	Totalatelektase	Q76.6	Sonstige angeborene Fehlbildungen der Rippen
J98.18	Sonstiger und nicht näher bezeichneter Lungenkollaps	Q76.7	Angeborene Fehlbildung des Sternums
J98.3	Kompensatorisches Emphysem	Q79.0	Angeborene Zwerchfellhernie
J98.4	Sonstige Veränderungen der Lunge	Q79.1	Sonstige angeborene Fehlbildungen des Zwerchfells
J98.50	Mediastinitis	R04.2	Hämoptoe
J98.58	Sonstige Krankheiten des Mediastinums, anderenorts nicht klassifiziert	R04.8	Blutung aus sonstigen Lokalisationen in den Atemwegen
		R06.6	Singultus
		R06.80	Akutes lebensbedrohliches Ereignis im Säuglingsalter
		R09.0	Asphyxie
		R09.2	Atemstillstand
		R68.3	Trommelschlegelfinger
		R94.2	Abnorme Ergebnisse von Lungenfunktionsprüfungen
		S23.4	Verstauchung und Zerrung der Rippen und des Sternums
		S27.31	Prellung und Hämatom der Lunge

S27.38	Sonstige und nicht näher bezeichnete Verletzungen der Lunge	T17.9	Fremdkörper in den Atemwegen, Teil nicht näher bezeichnet
S27.5	Verletzung der Trachea, Pars thoracica	T27.0	Verbrennung des Kehlkopfes und der Trachea
S27.6	Verletzung der Pleura	T27.1	Verbrennung des Kehlkopfes und der Trachea mit Beteiligung der Lunge
S27.82	Verletzung: Ductus thoracicus		
S27.84	Verletzung: Thymus	T27.4	Verätzung des Kehlkopfes und der Trachea
S27.88	Verletzung: Sonstige näher bezeichnete intrathorakale Organe und Strukturen	T27.5	Verätzung des Kehlkopfes und der Trachea mit Beteiligung der Lunge
S43.6	Verstauchung und Zerrung des Sternoklavikulargelenkes	T86.81	Versagen und Abstoßung: Lungentransplantat
		Z43.0	Versorgung eines Tracheostomas
T17.4	Fremdkörper in der Trachea	Z94.2	Zustand nach Lungentransplantation
T17.5	Fremdkörper im Bronchus	Z94.3	Zustand nach Herz-Lungen-Transplantation
T17.8	Fremdkörper an sonstigen und mehreren Lokalisationen der Atemwege		

**ADRG E76****Tuberkulose oder Pneumothorax, mehr als ein Belegungstag**

Hauptdiagnose in Tabelle E76-1 oder (Nebendiagnose in Tabelle E76-2 und Verweildauer &gt; 14 Tage)

**DRG E76A****Tuberkulose, mehr als 14 Belegungstage, bei Besiedlung oder Infektion mit multiresistenten Erregern oder Alter < 16 Jahre oder komplizierender Prozedur oder mit äusserst schweren CC**

(Verweildauer &gt; 14 Tage und (Nebendiagnose in Tabelle E76-2 oder Hauptdiagnose in Tabelle E76-3)) und (Diagnose in Tabelle E76-4 oder Alter &lt; 16 Jahre oder Komplizierende Prozeduren oder PCCL &gt; 3)

**DRG E76B****Tuberkulose, mehr als 14 Belegungstage, Alter > 15 Jahre**

Verweildauer &gt; 14 Tage und (Nebendiagnose in Tabelle E76-2 oder Hauptdiagnose in Tabelle E76-3)

**DRG E76C****Tuberkulose bis 14 Belegungstage oder äusserst schwere CC, mehr als ein Belegungstag**

PCCL &gt; 3 oder Diagnose in Tabelle E76-2 oder Hauptdiagnose in Tabelle E76-3

**DRG E76D****Traumatischer Pneumo- oder Hämatothorax, mehr als ein Belegungstag**

Hauptdiagnose in Tabelle E76-5

**DRG E76E****Sonstiger Pneumothorax, mehr als ein Belegungstag****Diagnose E76-1**

A15.0	Lungentuberkulose, durch mikroskopische Untersuchung des Sputums gesichert, mit oder ohne Nachweis durch Kultur oder molekularbiologische Verfahren	A16.0	Lungentuberkulose, weder bakteriologisch, molekularbiologisch noch histologisch gesichert
A15.1	Lungentuberkulose, nur durch Kultur gesichert	A16.1	Lungentuberkulose, bakteriologische, molekularbiologische und histologische Untersuchung nicht durchgeführt
A15.2	Lungentuberkulose, histologisch gesichert	A16.2	Lungentuberkulose ohne Angabe einer bakteriologischen, molekularbiologischen oder histologischen Sicherung
A15.3	Lungentuberkulose, durch sonstige und nicht näher bezeichnete Untersuchungsverfahren gesichert	A16.3	Tuberkulose der intrathorakalen Lymphknoten ohne Angabe einer bakteriologischen, molekularbiologischen oder histologischen Sicherung
A15.4	Tuberkulose der intrathorakalen Lymphknoten, bakteriologisch, molekularbiologisch oder histologisch gesichert	A16.4	Tuberkulose des Larynx, der Trachea und der Bronchien ohne Angabe einer bakteriologischen, molekularbiologischen oder histologischen Sicherung
A15.5	Tuberkulose des Larynx, der Trachea und der Bronchien, bakteriologisch, molekularbiologisch oder histologisch gesichert	A16.5	Tuberkulöse Pleuritis ohne Angabe einer bakteriologischen, molekularbiologischen oder histologischen Sicherung
A15.6	Tuberkulöse Pleuritis, bakteriologisch, molekularbiologisch oder histologisch gesichert	A16.7	Primäre Tuberkulose der Atmungsorgane ohne Angabe einer bakteriologischen, molekularbiologischen oder histologischen Sicherung
A15.7	Primäre Tuberkulose der Atmungsorgane, bakteriologisch, molekularbiologisch oder histologisch gesichert	A16.8	Sonstige Tuberkulose der Atmungsorgane ohne Angabe einer bakteriologischen, molekularbiologischen oder histologischen Sicherung
A15.8	Sonstige Tuberkulose der Atmungsorgane, bakteriologisch, molekularbiologisch oder histologisch gesichert		
A15.9	Nicht näher bezeichnete Tuberkulose der Atmungsorgane, bakteriologisch, molekularbiologisch oder histologisch gesichert		



A16.9	Nicht näher bezeichnete Tuberkulose der Atmungsorgane ohne Angabe einer bakteriologischen, molekularbiologischen oder histologischen Sicherung	A43.0 J65 J93.0 J93.1 J93.8	Pulmonale Nokardiose Pneumokoniose in Verbindung mit Tuberkulose Spontaner Spannungspneumothorax Sonstiger Spontanpneumothorax Sonstiger Pneumothorax
A18.2	Tuberkulose peripherer Lymphknoten	J93.9	Pneumothorax, nicht näher bezeichnet
A18.8	Tuberkulose sonstiger näher bezeichneter Organe	J95.80 J98.2	latrogener Pneumothorax Interstitielles Emphysem
A19.0	Akute Miliartuberkulose einer einzelnen näher bezeichneten Lokalisation	S27.0 S27.1 S27.2	Traumatischer Pneumothorax Traumatischer Hämatothorax Traumatischer Hämato-pneumothorax
A19.1	Akute Miliartuberkulose mehrerer Lokalisationen	T79.7	Traumatisches subkutanes Emphysem
A19.2	Akute Miliartuberkulose, nicht näher bezeichnet	Z22.7	Latente Tuberkulose
A19.8	Sonstige Miliartuberkulose		
A19.9	Miliartuberkulose, nicht näher bezeichnet		
A31.0	Infektion der Lunge durch sonstige Mykobakterien		

### Diagnose E76-2

A15.0	Lungentuberkulose, durch mikroskopische Untersuchung des Sputums gesichert, mit oder ohne Nachweis durch Kultur oder molekularbiologische Verfahren	A15.7 A15.8	Primäre Tuberkulose der Atmungsorgane, bakteriologisch, molekularbiologisch oder histologisch gesichert Sonstige Tuberkulose der Atmungsorgane, bakteriologisch, molekularbiologisch oder histologisch gesichert
A15.1	Lungentuberkulose, nur durch Kultur gesichert	A15.9	Nicht näher bezeichnete Tuberkulose der Atmungsorgane, bakteriologisch, molekularbiologisch oder histologisch gesichert
A15.2	Lungentuberkulose, histologisch gesichert	A19.0	Akute Miliartuberkulose einer einzelnen näher bezeichneten Lokalisation
A15.3	Lungentuberkulose, durch sonstige und nicht näher bezeichnete Untersuchungsverfahren gesichert	A19.1 A19.2	Akute Miliartuberkulose mehrerer Lokalisationen Akute Miliartuberkulose, nicht näher bezeichnet
A15.4	Tuberkulose der intrathorakalen Lymphknoten, bakteriologisch, molekularbiologisch oder histologisch gesichert		
A15.5	Tuberkulose des Larynx, der Trachea und der Bronchien, bakteriologisch, molekularbiologisch oder histologisch gesichert		
A15.6	Tuberkulöse Pleuritis, bakteriologisch, molekularbiologisch oder histologisch gesichert		

### Diagnose E76-3

A15.0	Lungentuberkulose, durch mikroskopische Untersuchung des Sputums gesichert, mit oder ohne Nachweis durch Kultur oder molekularbiologische Verfahren	A16.3 A16.4	Tuberkulose der intrathorakalen Lymphknoten ohne Angabe einer bakteriologischen, molekularbiologischen oder histologischen Sicherung Tuberkulose des Larynx, der Trachea und der Bronchien ohne Angabe einer bakteriologischen, molekularbiologischen oder histologischen Sicherung
A15.1	Lungentuberkulose, nur durch Kultur gesichert	A16.5	Tuberkulöse Pleuritis ohne Angabe einer bakteriologischen, molekularbiologischen oder histologischen Sicherung
A15.2	Lungentuberkulose, histologisch gesichert	A16.7	Primäre Tuberkulose der Atmungsorgane ohne Angabe einer bakteriologischen, molekularbiologischen oder histologischen Sicherung
A15.3	Lungentuberkulose, durch sonstige und nicht näher bezeichnete Untersuchungsverfahren gesichert	A16.8	Sonstige Tuberkulose der Atmungsorgane ohne Angabe einer bakteriologischen, molekularbiologischen oder histologischen Sicherung
A15.4	Tuberkulose der intrathorakalen Lymphknoten, bakteriologisch, molekularbiologisch oder histologisch gesichert	A16.9	Nicht näher bezeichnete Tuberkulose der Atmungsorgane ohne Angabe einer bakteriologischen, molekularbiologischen oder histologischen Sicherung
A15.5	Tuberkulose des Larynx, der Trachea und der Bronchien, bakteriologisch, molekularbiologisch oder histologisch gesichert	A18.2 A18.8 A19.0	Tuberkulose peripherer Lymphknoten Tuberkulose sonstiger näher bezeichneter Organe Akute Miliartuberkulose einer einzelnen näher bezeichneten Lokalisation
A15.6	Tuberkulöse Pleuritis, bakteriologisch, molekularbiologisch oder histologisch gesichert	A19.1 A19.2 A19.8 A19.9	Akute Miliartuberkulose mehrerer Lokalisationen Akute Miliartuberkulose, nicht näher bezeichnet Sonstige Miliartuberkulose Miliartuberkulose, nicht näher bezeichnet
A15.7	Primäre Tuberkulose der Atmungsorgane, bakteriologisch, molekularbiologisch oder histologisch gesichert	A31.0 A43.0 J65 Z22.7	Infektion der Lunge durch sonstige Mykobakterien Pulmonale Nokardiose Pneumokoniose in Verbindung mit Tuberkulose Latente Tuberkulose
A15.8	Sonstige Tuberkulose der Atmungsorgane, bakteriologisch, molekularbiologisch oder histologisch gesichert		
A15.9	Nicht näher bezeichnete Tuberkulose der Atmungsorgane, bakteriologisch, molekularbiologisch oder histologisch gesichert		
A16.0	Lungentuberkulose, weder bakteriologisch, molekularbiologisch noch histologisch gesichert		
A16.1	Lungentuberkulose, bakteriologische, molekularbiologische und histologische Untersuchung nicht durchgeführt		
A16.2	Lungentuberkulose ohne Angabe einer bakteriologischen, molekularbiologischen oder histologischen Sicherung		

**Diagnose E76-4**

U82.0	Mycobacterium tuberculosis mit Resistenz gegen ein oder mehrere Erstrangmedikamente	U82.2	Atypische Mykobakterien oder Nocardia mit Resistenz gegen ein oder mehrere Erstrangmedikamente
U82.1	Multi-Drug Resistant Tuberculosis [MDR-TB]		

**Diagnose E76-5**

S27.0	Traumatischer Pneumothorax	S27.2	Traumatischer Hämatothorax
S27.1	Traumatischer Hämatothorax	T79.7	Traumatisches subkutanes Emphysem

**ADRG E77****Andere Infektionen und Entzündungen der Atmungsorgane, mehr als ein Belegungstag**

Hauptdiagnose in Tabelle E77-1

**DRG E77A****Andere Infektionen und Entzündungen der Atmungsorgane mit komplizierender Diagnose bei Zst. nach Organtransplantation od. mit äusserst schweren CC oder komplizierender Prozedur oder MRE, oder schwerste CC, mehr als ein Belegungstag**

(Mindestens eine Nebendiagnose in Tabelle E77-2 oder Hauptdiagnose in Tabelle E77-3 oder Komplizierende Prozeduren oder PCCL > 3 oder Alter < 16 Jahre oder Prozedur in Tabelle E77-6) und (Komplizierende Prozeduren oder Hauptdiagnose in Tabelle E77-3 und (Nebendiagnose in Tabelle E77-4 oder PCCL > 3) oder Prozedur in Tabelle E77-6 oder Diagnose in Tabelle E77-5 und Prozedur in Tabelle E77-7 oder PCCL > 4)

**DRG E77B****Andere Infektionen und Entzündungen der Atmungsorgane mit komplexer Diagnose oder äusserst schwere CC, Alter < 16 Jahre, mehr als ein Belegungstag**

(Mindestens eine Nebendiagnose in Tabelle E77-2 oder Hauptdiagnose in Tabelle E77-3 oder Komplizierende Prozeduren oder PCCL > 3 oder Alter < 16 Jahre oder Prozedur in Tabelle E77-6) und (Alter < 16 Jahre)

**DRG E77C****Andere Infektionen und Entzündungen der Atmungsorgane mit komplexer Diagnose oder äusserst schwere CC, Alter > 15 Jahre, mehr als ein Belegungstag**

Mindestens eine Nebendiagnose in Tabelle E77-2 oder Hauptdiagnose in Tabelle E77-3 oder Komplizierende Prozeduren oder PCCL > 3 oder Alter < 16 Jahre oder Prozedur in Tabelle E77-6

**DRG E77D****Andere Infektionen und Entzündungen der Atmungsorgane mit schweren CC, Alter > 15 Jahre und mehr als ein Belegungstag**

PCCL &gt; 2

**DRG E77E****Andere Infektionen und Entzündungen der Atmungsorgane, Alter > 15 Jahre und mehr als ein Belegungstag****Diagnose E77-1**

A06.5	Lungenabszess durch Amöben	B40.1	Chronische Blastomykose der Lunge
A20.2	Lungenpest	B40.2	Blastomykose der Lunge, nicht näher bezeichnet
A21.2	Pulmonale Tularämie	B42.0	Sporotrichose der Lunge {J99.8}
A22.1	Lungenmilzbrand	B44.0	Invasive Aspergillose der Lunge
A42.0	Aktinomykose der Lunge	B44.1	Sonstige Aspergillose der Lunge
A48.1	Legionellose mit Pneumonie	B45.0	Kryptokokkose der Lunge
A48.2	Legionellose ohne Pneumonie [Pontiac-Fieber]	B46.0	Mukormykose der Lunge
A70	Infektionen durch Chlamydia psittaci	B48.5	Pneumozystose {J17.2}
B01.2	Varizellen-Pneumonie {J17.1}	B58.3	Toxoplasmose der Lunge {J17.3}
B05.2	Masern, kompliziert durch Pneumonie {J17.1}	B66.4	Paragonimiasis
B25.0	Pneumonie durch Zytomegalieviren {J17.1}	B67.1	Echinococcus-granulosus-Infektion [zystische Echinokokkose] der Lunge
B33.0	Pleurodynia epidemica	J09	Grippe durch zoonotische oder pandemische nachgewiesene Influenzaviren
B37.1	Kandidose der Lunge	J10.0	Grippe mit Pneumonie, saisonale Influenzaviren nachgewiesen
B38.0	Akute Kokzidioidomykose der Lunge	J11.0	Grippe mit Pneumonie, Viren nicht nachgewiesen
B38.1	Chronische Kokzidioidomykose der Lunge	J12.0	Pneumonie durch Adenoviren
B38.2	Kokzidioidomykose der Lunge, nicht näher bezeichnet		
B40.0	Akute Blastomykose der Lunge		

J12.1	Pneumonie durch Respiratory-Syncytial-Viren [RS-Viren]	J18.0	Bronchopneumonie, nicht näher bezeichnet
J12.2	Pneumonie durch Parainfluenzaviren	J18.1	Lobärpneumonie, nicht näher bezeichnet
J12.3	Pneumonie durch humanes Metapneumovirus	J18.8	Sonstige Pneumonie, Erreger nicht näher bezeichnet
J12.8	Pneumonie durch sonstige Viren	J18.9	Pneumonie, nicht näher bezeichnet
J12.9	Viruspneumonie, nicht näher bezeichnet	J69.0	Pneumonie durch Nahrung oder Erbrochenes
J13	Pneumonie durch Streptococcus pneumoniae	J69.1	Pneumonie durch Öle und Extrakte
J14	Pneumonie durch Haemophilus influenzae	J69.8	Pneumonie durch sonstige feste und flüssige Substanzen
J15.0	Pneumonie durch Klebsiella pneumoniae	J85.0	Gangrän und Nekrose der Lunge
J15.1	Pneumonie durch Pseudomonas	J85.1	Abszess der Lunge mit Pneumonie
J15.2	Pneumonie durch Staphylokokken	J85.2	Abszess der Lunge ohne Pneumonie
J15.3	Pneumonie durch Streptokokken der Gruppe B	J85.3	Abszess des Mediastinums
J15.4	Pneumonie durch sonstige Streptokokken	J86.0	Pyothorax mit Fistel
J15.5	Pneumonie durch Escherichia coli	J86.9	Pyothorax ohne Fistel
J15.6	Pneumonie durch andere gramnegative Bakterien	J92.0	Pleuraplaques mit Nachweis von Asbest
J15.7	Pneumonie durch Mycoplasma pneumoniae	J92.9	Pleuraplaques ohne Nachweis von Asbest
J15.8	Sonstige bakterielle Pneumonie	J94.1	Fibrothorax
J15.9	Bakterielle Pneumonie, nicht näher bezeichnet	R76.1	Abnorme Reaktion auf Tuberkulintest
J16.0	Pneumonie durch Chlamydien	U04.9	Schweres akutes respiratorisches Syndrom [SARS], nicht näher bezeichnet
J16.8	Pneumonie durch sonstige näher bezeichnete Infektionserreger	Z03.0	Beobachtung bei Verdacht auf Tuberkulose

### Diagnose E77-2

G04.1	Humane T-Zell-lymphotrope Virus-assoziierte Myelopathie	G82.41	Spastische Tetraparese und Tetraplegie: Akute inkomplette Querschnittlähmung nichttraumatischer Genese
G82.00	Schlaffe Paraparese und Paraplegie: Akute komplette Querschnittlähmung nichttraumatischer Genese	G82.42	Spastische Tetraparese und Tetraplegie: Chronische komplette Querschnittlähmung
G82.01	Schlaffe Paraparese und Paraplegie: Akute inkomplette Querschnittlähmung nichttraumatischer Genese	G82.43	Spastische Tetraparese und Tetraplegie: Chronische inkomplette Querschnittlähmung
G82.02	Schlaffe Paraparese und Paraplegie: Chronische komplette Querschnittlähmung	G82.50	Tetraparese und Tetraplegie, nicht näher bezeichnet: Akute komplette Querschnittlähmung nichttraumatischer Genese
G82.03	Schlaffe Paraparese und Paraplegie: Chronische inkomplette Querschnittlähmung	G82.51	Tetraparese und Tetraplegie, nicht näher bezeichnet: Akute inkomplette Querschnittlähmung nichttraumatischer Genese
G82.10	Spastische Paraparese und Paraplegie: Akute komplette Querschnittlähmung nichttraumatischer Genese	G82.52	Tetraparese und Tetraplegie, nicht näher bezeichnet: Chronische komplette Querschnittlähmung
G82.11	Spastische Paraparese und Paraplegie: Akute inkomplette Querschnittlähmung nichttraumatischer Genese	G82.53	Tetraparese und Tetraplegie, nicht näher bezeichnet: Chronische inkomplette Querschnittlähmung
G82.12	Spastische Paraparese und Paraplegie: Chronische komplette Querschnittlähmung	G83.5	Locked-in-Syndrom
G82.13	Spastische Paraparese und Paraplegie: Chronische inkomplette Querschnittlähmung	G93.80	Apallisches Syndrom
G82.20	Paraparese und Paraplegie, nicht näher bezeichnet: Akute komplette Querschnittlähmung nichttraumatischer Genese	P11.51	Geburtsverletzung der Wirbelsäule und des Rückenmarkes: Mit chronischer Querschnittlähmung
G82.21	Paraparese und Paraplegie, nicht näher bezeichnet: Akute inkomplette Querschnittlähmung nichttraumatischer Genese	P91.80	Locked-in-Syndrom und apallisches Syndrom beim Neugeborenen
G82.22	Paraparese und Paraplegie, nicht näher bezeichnet: Chronische komplette Querschnittlähmung	Q87.0	Angeborene Fehlbildungssyndrome mit vorwiegender Beteiligung des Gesichtes
G82.23	Paraparese und Paraplegie, nicht näher bezeichnet: Chronische inkomplette Querschnittlähmung	Q87.1	Angeborene Fehlbildungssyndrome, die vorwiegend mit Kleinwuchs einhergehen
G82.30	Schlaffe Tetraparese und Tetraplegie: Akute komplette Querschnittlähmung nichttraumatischer Genese	Q87.2	Angeborene Fehlbildungssyndrome mit vorwiegender Beteiligung der Extremitäten
G82.31	Schlaffe Tetraparese und Tetraplegie: Akute inkomplette Querschnittlähmung nichttraumatischer Genese	Q87.3	Angeborene Fehlbildungssyndrome mit vermehrtem Gewebewachstum im frühen Kindesalter
G82.32	Schlaffe Tetraparese und Tetraplegie: Chronische komplette Querschnittlähmung	Q87.4	Marfan-Syndrom
G82.33	Schlaffe Tetraparese und Tetraplegie: Chronische inkomplette Querschnittlähmung	Q87.5	Sonstige angeborene Fehlbildungssyndrome mit sonstigen Skelettveränderungen
G82.40	Spastische Tetraparese und Tetraplegie: Akute komplette Querschnittlähmung nichttraumatischer Genese	Q87.8	Sonstige näher bezeichnete angeborene Fehlbildungssyndrome, anderenorts nicht klassifiziert
		Z94.0	Zustand nach Nierentransplantation
		Z94.1	Zustand nach Herztransplantation
		Z94.2	Zustand nach Lungentransplantation
		Z94.3	Zustand nach Herz-Lungen-Transplantation
		Z94.4	Zustand nach Lebertransplantation
		Z94.81	Zustand nach hämatopoetischer Stammzelltransplantation mit gegenwärtiger Immunsuppression

**Diagnose E77-3**

A06.5	Lungenabszess durch Amöben	B48.5	Pneumozystose {J17.2}
A20.2	Lungenpest	J12.1	Pneumonie durch Respiratory-Syncytial-Viren [RS-Viren]
A21.2	Pulmonale Tularämie		
A22.1	Lungenmilzbrand	J85.0	Gangrän und Nekrose der Lunge
A42.0	Aktinomykose der Lunge	J85.1	Abszess der Lunge mit Pneumonie
A48.1	Legionellose mit Pneumonie	J85.2	Abszess der Lunge ohne Pneumonie
B25.0	Pneumonie durch Zytomegalieviren {J17.1}	J85.3	Abszess des Mediastinums
B37.1	Kandidose der Lunge	J86.0	Pyothorax mit Fistel
B44.0	Invasive Aspergillose der Lunge	J86.9	Pyothorax ohne Fistel
B44.1	Sonstige Aspergillose der Lunge		

**Diagnose E77-4**

Z94.0	Zustand nach Nierentransplantation	Z94.4	Zustand nach Lebertransplantation
Z94.1	Zustand nach Herztransplantation	Z94.81	Zustand nach hämatopoetischer Stammzelltransplantation mit gegenwärtiger Immunsuppression
Z94.2	Zustand nach Lungentransplantation		
Z94.3	Zustand nach Herz-Lungen-Transplantation		

**Diagnose E77-5**

U80.00	Staphylococcus aureus mit Resistenz gegen Oxacillin oder Methicillin [MRSA]	U81.21	Klebsiella pneumoniae mit Multiresistenz 3MRGN
U80.01	Staphylococcus aureus mit Resistenz gegen Glykopeptid-Antibiotika, Chinolone, Streptogramine oder Oxazolidinone und ohne Resistenz gegen Oxacillin oder Methicillin	U81.22	Klebsiella oxytoca mit Multiresistenz 3MRGN
U80.10	Streptococcus pneumoniae mit Resistenz gegen Penicillin oder Oxacillin	U81.23	Sonstige Klebsiellen mit Multiresistenz 3MRGN
U80.11	Streptococcus pneumoniae mit Resistenz gegen Makrolid-Antibiotika, Oxazolidinone oder Streptogramine und ohne Resistenz gegen Penicillin oder Oxacillin	U81.24	Enterobacter-cloacae-Komplex mit Multiresistenz 3MRGN
U80.20	Enterococcus faecalis mit Resistenz gegen Glykopeptid-Antibiotika	U81.25	Citrobacter-freundii-Komplex mit Multiresistenz 3MRGN
U80.21	Enterococcus faecalis mit Resistenz gegen Oxazolidinone oder mit High-Level-Aminoglykosid-Resistenz und ohne Resistenz gegen Glykopeptid-Antibiotika	U81.26	Serratia marcescens mit Multiresistenz 3MRGN
U80.30	Enterococcus faecium mit Resistenz gegen Glykopeptid-Antibiotika	U81.27	Proteus mirabilis mit Multiresistenz 3MRGN
U80.31	Enterococcus faecium mit Resistenz gegen Oxazolidinone oder Streptogramine oder mit High-Level-Aminoglykosid-Resistenz und ohne Resistenz gegen Glykopeptid-Antibiotika	U81.28	Sonstige Enterobacterales mit Multiresistenz 3MRGN
U80.8	Sonstige grampositive Bakterien mit Multiresistenz gegen Antibiotika	U81.30	Pseudomonas aeruginosa mit Multiresistenz 3MRGN
U81.00	Escherichia coli mit Multiresistenz 2MRGN NeoPäd	U81.31	Acinetobacter-baumannii-Gruppe mit Multiresistenz 3MRGN
U81.01	Klebsiella pneumoniae mit Multiresistenz 2MRGN NeoPäd	U81.40	Escherichia coli mit Multiresistenz 4MRGN
U81.02	Klebsiella oxytoca mit Multiresistenz 2MRGN NeoPäd	U81.41	Klebsiella pneumoniae mit Multiresistenz 4MRGN
U81.03	Sonstige Klebsiellen mit Multiresistenz 2MRGN NeoPäd	U81.42	Klebsiella oxytoca mit Multiresistenz 4MRGN
U81.04	Enterobacter-cloacae-Komplex mit Multiresistenz 2MRGN NeoPäd	U81.43	Sonstige Klebsiellen mit Multiresistenz 4MRGN
U81.05	Citrobacter-freundii-Komplex mit Multiresistenz 2MRGN NeoPäd	U81.44	Enterobacter-cloacae-Komplex mit Multiresistenz 4MRGN
U81.06	Serratia marcescens mit Multiresistenz 2MRGN NeoPäd	U81.45	Citrobacter-freundii-Komplex mit Multiresistenz 4MRGN
U81.07	Proteus mirabilis mit Multiresistenz 2MRGN NeoPäd	U81.46	Serratia marcescens mit Multiresistenz 4MRGN
U81.08	Sonstige Enterobacterales mit Multiresistenz 2MRGN NeoPäd	U81.47	Proteus mirabilis mit Multiresistenz 4MRGN
U81.10	Pseudomonas aeruginosa mit Multiresistenz 2MRGN NeoPäd	U81.48	Sonstige Enterobacterales mit Multiresistenz 4MRGN
U81.11	Acinetobacter-baumannii-Gruppe mit Multiresistenz 2MRGN NeoPäd	U81.50	Pseudomonas aeruginosa mit Multiresistenz 4MRGN
U81.20	Escherichia coli mit Multiresistenz 3MRGN	U81.51	Acinetobacter-baumannii-Gruppe mit Multiresistenz 4MRGN
		U81.6	Burkholderia, Stenotrophomonas und andere Nonfermenter mit Resistenz gegen Chinolone, Amikacin, Ceftazidim, Piperacillin/Tazobactam oder Cotrimoxazol
		U81.8	Sonstige gramnegative Bakterien mit Multiresistenz gegen Antibiotika
		U82.0	Mycobacterium tuberculosis mit Resistenz gegen ein oder mehrere Erstrangmedikamente
		U82.1	Multi-Drug Resistant Tuberculosis [MDR-TB]
		U82.2	Atypische Mykobakterien oder Nocardia mit Resistenz gegen ein oder mehrere Erstrangmedikamente
		U83	Candida mit Resistenz gegen Fluconazol oder Voriconazol
		U84	Herpesviren mit Resistenz gegen Virustatika
		U85	Humanes Immundefizienz-Virus mit Resistenz gegen Virustatika oder Proteinaseinhibitoren

**Prozedur E77-6**

33.24.10 †↔	Tracheobronchoskopie (flexible) (starr) mit Bürste zur Sekret oder Probenentnahme	33.24.13 †↔	Tracheobronchoskopie (flexible) (starr) mit (Exzisions-) Biopsie
33.24.11 †↔	Tracheobronchoskopie (flexible) (starr) mit bronchoalveolärer Lavage	33.24.14 †↔	Tracheobronchoskopie (flexible) (starr) mit transbronchiale Nadelaspiration
33.24.12 †↔	Tracheobronchoskopie (flexible) (starr) mit Bürstenzytologie der Lunge	33.24.16 †↔	Tracheobronchoskopie mit Kryobiopsie

**Prozedur E77-7**

99.84.16 †↔	Kontaktisolierung, mindestens 7 bis 13 Behandlungstage	99.84.1C †↔	Kontaktisolierung, mindestens 42 bis 55 Behandlungstage
99.84.17 †↔	Kontaktisolierung, mindestens 14 bis 20 Behandlungstage	99.84.1D †↔	Kontaktisolierung, mindestens 56 bis 69 Behandlungstage
99.84.1A †↔	Kontaktisolierung, mindestens 21 bis 27 Behandlungstage	99.84.1E †↔	Kontaktisolierung, mindestens 70 bis 83 Behandlungstage
99.84.1B †↔	Kontaktisolierung, mindestens 28 bis 41 Behandlungstage	99.84.1F †↔	Kontaktisolierung, 84 und mehr Behandlungstage

**ADRG E78****Kontrolle und Optimierung einer bestehenden Beatmungstherapie, bis 2 Belegungstage**

Prozedur in Tabelle E78-1 und Verweildauer &lt; 3 Tage

**DRG E78Z****Kontrolle und Optimierung einer bestehenden Beatmungstherapie, bis 2 Belegungstage****Prozedur E78-1**

93.9G.21 †↔	Maskenüberdrucktherapie, CPAP, Kontrolle und Optimierung einer bestehenden Einstellung, innerhalb von 3 Tagen	93.9G.41 †↔	Maskenüberdrucktherapie, BiPAP, Kontrolle und Optimierung einer bestehenden Einstellung, innerhalb von 3 Tagen
93.9G.22 †↔	Maskenüberdrucktherapie, CPAP, Kontrolle und Optimierung einer bestehenden Einstellung, über mehr als 3 Tage	93.9G.42 †↔	Maskenüberdrucktherapie, BiPAP, Kontrolle und Optimierung einer bestehenden Einstellung, über mehr als 3 Tage

**ADRG E86****Krankheiten und Störungen der Atmungsorgane, ein Belegungstag**

Verweildauer ist gleich 1 Tag

**DRG E86A****Krankheiten und Störungen der Atmungsorgane mit komplexer Behandlung oder bestimmter Diagnostik, ein Belegungstag**

Mindestens eine Prozedur in Tabelle E86-2

**DRG E86B****Krankheiten und Störungen der Atmungsorgane bei BNB oder transthorakaler Lungenbiopsie, ein Belegungstag**

Hauptdiagnose in Tabelle E86-1 oder Prozedur in Tabelle E86-3

**DRG E86C****Krankheiten und Störungen der Atmungsorgane, ein Belegungstag****Diagnose E86-1**

C33	Bösartige Neubildung der Trachea	C38.2	Bösartige Neubildung: Hinteres Mediastinum
C34.0	Bösartige Neubildung: Hauptbronchus	C38.3	Bösartige Neubildung: Mediastinum, Teil nicht näher bezeichnet
C34.1	Bösartige Neubildung: Oberlappen (-Bronchus)	C38.4	Bösartige Neubildung: Pleura
C34.2	Bösartige Neubildung: Mittellappen (-Bronchus)	C38.8	Bösartige Neubildung: Herz, Mediastinum und Pleura, mehrere Teilbereiche überlappend
C34.3	Bösartige Neubildung: Unterlappen (-Bronchus)	C39.8	Bösartige Neubildung: Atmungsorgane und sonstige intrathorakale Organe, mehrere Teilbereiche überlappend
C34.8	Bösartige Neubildung: Bronchus und Lunge, mehrere Teilbereiche überlappend		
C34.9	Bösartige Neubildung: Bronchus oder Lunge, nicht näher bezeichnet		
C38.1	Bösartige Neubildung: Vorderes Mediastinum		

C39.9	Bösartige Neubildung: Ungenau bezeichnete Lokalisationen des Atmungssystems	D02.4	Carcinoma in situ: Atmungssystem, nicht näher bezeichnet
C45.0	Mesotheliom der Pleura	D38.1	Neubildung unsicheren oder unbekanntem Verhaltens: Trachea, Bronchus und Lunge
C47.3	Bösartige Neubildung: Periphere Nerven des Thorax	D38.2	Neubildung unsicheren oder unbekanntem Verhaltens: Pleura
C49.3	Bösartige Neubildung: Bindegewebe und andere Weichteilgewebe des Thorax	D38.3	Neubildung unsicheren oder unbekanntem Verhaltens: Mediastinum
C76.1	Bösartige Neubildung ungenau bezeichneter Lokalisationen: Thorax	D38.4	Neubildung unsicheren oder unbekanntem Verhaltens: Thymus
C78.0	Sekundäre bösartige Neubildung der Lunge	D38.5	Neubildung unsicheren oder unbekanntem Verhaltens: Sonstige Atmungsorgane
C78.1	Sekundäre bösartige Neubildung des Mediastinums	D38.6	Neubildung unsicheren oder unbekanntem Verhaltens: Atmungsorgan, nicht näher bezeichnet
C78.2	Sekundäre bösartige Neubildung der Pleura		
C78.3	Sekundäre bösartige Neubildung sonstiger und nicht näher bezeichneter Atmungsorgane		
D02.1	Carcinoma in situ: Trachea		
D02.2	Carcinoma in situ: Bronchus und Lunge		
D02.3	Carcinoma in situ: Sonstige Teile des Atmungssystems		

### Prozedur E86-2

33.22 †↔	Flexible Tracheobronchoskopie	92.23.02 ↔	Telekobaltgerät 3 bis 4 Bestrahlungsfelder
33.23.11 †↔	Tracheobronchoskopie mit starrem Bronchoskop	92.23.03 ↔	Telekobaltgerät mehr als 4 Bestrahlungsfelder oder 3D-geplante Bestrahlung
33.23.13 †↔	Fluoreszenztracheobronchoskopie	92.23.08 ↔	Hochvoltstrahlentherapie, andere Isotope
33.23.14 †↔	Tracheobronchoskopie mit Ballonkatheter zur Messung kollateraler Ventilation	92.23.09 ↔	Telekobaltgerät, sonstige
33.23.99 †↔	Sonstige Tracheobronchoskopie, sonstige	92.24.00 ↔	Teleradiotherapie mit Photonen, Linearbeschleuniger, n.n.bez.
33.24.00 †↔	Geschlossene [endoskopische] Bronchusbiopsie, n.n.bez.	92.24.01 ↔	Teleradiotherapie mit Photonen, Linearbeschleuniger, Grossfeldbestrahlung
33.24.10 †↔	Tracheobronchoskopie (flexible) (starr) mit Bürste zur Sekret oder Probenentnahme	92.24.02 ↔	Teleradiotherapie mit Photonen, Linearbeschleuniger, Halbkörperbestrahlung
33.24.11 †↔	Tracheobronchoskopie (flexible) (starr) mit bronchoalveolärer Lavage	92.24.03 ↔	Teleradiotherapie mit Photonen, Linearbeschleuniger, Ganzkörperbestrahlung
33.24.12 †↔	Tracheobronchoskopie (flexible) (starr) mit Bürstenzytologie der Lunge	92.24.04 ↔	Teleradiotherapie mit Photonen, Linearbeschleuniger, Intraoperative Strahlentherapie
33.24.13 †↔	Tracheobronchoskopie (flexible) (starr) mit (Exzisions-) Biopsie	92.24.09 ↔	Teleradiotherapie mit Photonen, Linearbeschleuniger, sonstige
33.24.14 †↔	Tracheobronchoskopie (flexible) (starr) mit transbronchiale Nadelaspiration	92.24.11 ↔	Teleradiotherapie mit Photonen, Linearbeschleuniger, mit bildgestützter Einstellung [IGRT], bis zu 2 Bestrahlungsfelder
33.24.16 †↔	Tracheobronchoskopie mit Kryobiopsie	92.24.12 ↔	Teleradiotherapie mit Photonen, Linearbeschleuniger, mit bildgestützter Einstellung [IGRT], mehr als 2 Bestrahlungsfelder
33.24.99 †↔	Geschlossene [endoskopische] Bronchusbiopsie, sonstige	92.24.13 ↔	Teleradiotherapie mit Photonen, Linearbeschleuniger, mit bildgestützter Einstellung [IGRT], 3D-geplante Bestrahlung
33.94.00 †↔	Implantation eines Markers oder Tracers an Lunge und Bronchus, n.n.bez.	92.24.14 ↔	Teleradiotherapie mit Photonen, Linearbeschleuniger, mit bildgestützter Einstellung [IGRT], intensitätsmodulierte Radiotherapie
33.94.09 †↔	Implantation eines Markers oder Tracers an Lunge und Bronchus, sonstige	92.24.21 ↔	Teleradiotherapie mit Photonen, Linearbeschleuniger, ohne bildgestützte Einstellung, bis zu 2 Bestrahlungsfelder:
33.94.11 †↔	Implantation eines Markers oder Tracers zur Lokalisation bzw. Steuerung der therapeutischen Intervention an Lunge und Bronchus, perkutan	92.24.22 ↔	Teleradiotherapie mit Photonen, Linearbeschleuniger, ohne bildgestützte Einstellung, mehr als 2 Bestrahlungsfelder
33.94.12 †↔	Implantation eines Markers oder Tracers zur Lokalisation bzw. Steuerung der therapeutischen Intervention an Lunge und Bronchus, bronchoskopisch	92.24.23 ↔	Teleradiotherapie mit Photonen, Linearbeschleuniger, ohne bildgestützte Einstellung, 3D-geplante Bestrahlung
88.73.20 †↔	Transbronchiale Endosonographie	92.24.24 ↔	Teleradiotherapie mit Photonen, Linearbeschleuniger, ohne bildgestützte Einstellung, intensitätsmodulierte Radiotherapie
92.20 ↔	Infusion von flüssigem Radioisotop	92.24.30 ↔	Teleradiotherapie mit Photonen, hochkomplexe Radiotherapie mit spezialisierter Ausstattung
92.21.00 ↔	Oberflächenstrahlentherapie, n.n.bez.	92.25.00 ↔	Teleradiotherapie mit Elektronen, Linearbeschleuniger, n.n.bez.
92.21.01 ↔	Oberflächenstrahlentherapie, bis zu 2 Bestrahlungsfelder	92.25.01 ↔	Teleradiotherapie mit Elektronen, Linearbeschleuniger, Grossfeldbestrahlung
92.21.02 ↔	Oberflächenstrahlentherapie, mehr als 2 Bestrahlungsfelder	92.25.02 ↔	Teleradiotherapie mit Elektronen, Linearbeschleuniger, Halbkörperbestrahlung
92.22.00 ↔	Orthovoltstrahlentherapie, n.n.bez.		
92.22.01 ↔	Orthovoltstrahlentherapie, bis zu 2 Bestrahlungsfelder		
92.22.02 ↔	Orthovoltstrahlentherapie, mehr als 2 Bestrahlungsfelder		
92.22.11 ↔	Intraoperative Röntgenstrahlentherapie, bis 300 kV		
92.22.12 ↔	Intraoperative Röntgenstrahlentherapie, 300 kV - < 1 MV		
92.22.19 ↔	Intraoperative Röntgenstrahlentherapie, sonstige		
92.23.00 ↔	Hochvoltstrahlentherapie, n.n.bez.		
92.23.01 ↔	Telekobaltgerät bis zu 2 Bestrahlungsfelder		

92.25.03 ↔ Teleradiotherapie mit Elektronen, Linearbeschleuniger, Ganzkörperbestrahlung	92.27.40 ↔ Implantation oder Einsetzen radioaktiver Elemente (Brachytherapie mit umschlossenen Radionukliden), intraoperativ
92.25.04 ↔ Teleradiotherapie mit Elektronen, Linearbeschleuniger, Intraoperative Strahlentherapie	92.27.70 ↔ Radioaktive Moulagen, n.n.bez.
92.25.09 ↔ Teleradiotherapie mit Elektronen, Linearbeschleuniger, sonstige	92.27.71 ↔ Radioaktive Moulagen, Konstruktion und Applikation von oberflächlichen radioaktiven Moulagen
92.25.11 ↔ Teleradiotherapie mit Elektronen, Linearbeschleuniger, mit bildgestützter Einstellung	92.27.72 ↔ Radioaktive Moulagen, Konstruktion und Applikation von nicht auf der Körperoberfläche verwendeten Applikatoren
92.25.12 ↔ Teleradiotherapie mit Elektronen, Linearbeschleuniger, mit bildgestützter Einstellung, bis zu 2 Bestrahlungsfelder	92.27.73 ↔ Radioaktive Moulagen, Konstruktion und Applikation von Augenapplikatoren
92.25.13 ↔ Teleradiotherapie mit Elektronen, Linearbeschleuniger, mit bildgestützter Einstellung, mehr als 2 Bestrahlungsfelder	92.27.79 ↔ Radioaktive Moulagen, sonstige
92.25.14 ↔ Teleradiotherapie mit Elektronen, Linearbeschleuniger, mit bildgestützter Einstellung, 3D-geplante Bestrahlung	92.28.00 ↔ Injektion, Instillation oder orale Gabe von Radioisotopen, n.n.bez.
92.25.15 ↔ Teleradiotherapie mit Elektronen, Linearbeschleuniger, mit bildgestützter Einstellung, intensitätsmodulierte Radiotherapie	92.28.09 ↔ Injektion, Instillation oder orale Gabe von Radioisotopen, sonstige
92.25.21 ↔ Teleradiotherapie mit Elektronen, Linearbeschleuniger, ohne bildgestützte Einstellung, bis zu 2 Bestrahlungsfelder	92.28.11 ↔ Therapie mit offenen Radionukliden bei Knochenmetastasen
92.25.22 ↔ Teleradiotherapie mit Elektronen, Linearbeschleuniger, ohne bildgestützte Einstellung, mehr als 2 Bestrahlungsfelder	92.28.14 ↔ Instillation von offenen Radionukliden in Gelenke
92.25.23 ↔ Teleradiotherapie mit Elektronen, Linearbeschleuniger, ohne bildgestützte Einstellung, 3D-geplante Bestrahlung	92.28.24 ↔ Selektive intravaskuläre Radiochemoembolisation mit I-131-Lipiodol
92.25.24 ↔ Teleradiotherapie mit Elektronen, Linearbeschleuniger, ohne bildgestützte Einstellung, intensitätsmodulierte Radiotherapie	92.28.25 ↔ Selektive intravaskuläre Radionuklidtherapie [SIRT] durch Embolisation von Yttrium-90-markierten Mikrosphären
92.26.00 ↔ Teleradiotherapie mit anderen Partikelstrahlen, n.n.bez.	92.28.26 ↔ Selektive intravaskuläre Radionuklidtherapie [SIRT] durch Embolisation von Holmium-166 markierten Mikrosphären
92.26.99 ↔ Teleradiotherapie mit anderen Partikelstrahlen, sonstige	92.28.33 ↔ Endovaskuläre Brachytherapie mit Rhenium-188
92.27.00 ↔ Implantation oder Einsetzen radioaktiver Elemente (Brachytherapie mit umschlossenen Radionukliden), Körperoberfläche, sonstiger oder n.n.bez. Applikationsort	92.28.41 ↔ Radiojodtherapie bis 1,2 GBq I-131, ohne Gabe von rekombinantem Thyreotropin [rh-TSH]
92.27.10 ↔ Implantation oder Einsetzen radioaktiver Elemente (Brachytherapie mit umschlossenen Radionukliden), weibliche Geschlechtsorgane, n.n.bez.	92.28.42 ↔ Radiojodtherapie bis 1,2 GBq I-131, mit Gabe von rekombinantem Thyreotropin [rh-TSH]
92.27.11 ↔ Implantation oder Einsetzen radioaktiver Elemente (Brachytherapie mit umschlossenen Radionukliden), intrauterin	92.28.43 ↔ Radiojodtherapie über 1,2 bis unter 5 GBq I-131, ohne Gabe von rekombinantem Thyreotropin [rh-TSH]
92.27.12 ↔ Implantation oder Einsetzen radioaktiver Elemente (Brachytherapie mit umschlossenen Radionukliden), intravaginal	92.28.44 ↔ Radiojodtherapie über 1,2 bis unter 5 GBq I-131, mit Gabe von rekombinantem Thyreotropin [rh-TSH]
92.27.13 ↔ Implantation oder Einsetzen radioaktiver Elemente (Brachytherapie mit umschlossenen Radionukliden), intrauterin und intravaginal kombiniert	92.28.45 ↔ Radiojodtherapie mit 5 und mehr GBq I-131, ohne Gabe von rekombinantem Thyreotropin [rh-TSH]
92.27.21 ↔ Implantation oder Einsetzen radioaktiver Elemente (Brachytherapie mit umschlossenen Radionukliden), Körperoberfläche	92.28.46 ↔ Radiojodtherapie mit 5 und mehr GBq I-131, mit Gabe von rekombinantem Thyreotropin [rh-TSH]
92.27.22 ↔ Implantation oder Einsetzen radioaktiver Elemente (Brachytherapie mit umschlossenen Radionukliden), intrakavitär	92.28.51 ↔ Radioimmuntherapie mit 90Y-Ibritumomab-Tiuxetan, parenteral
92.27.23 ↔ Implantation oder Einsetzen radioaktiver Elemente (Brachytherapie mit umschlossenen Radionukliden), intraluminal	92.28.52 ↔ Radioimmuntherapie mit Jod 131 [I-131] Tositumomab, parenteral
92.27.30 ↔ Implantation oder Einsetzen radioaktiver Elemente (Brachytherapie mit umschlossenen Radionukliden), Gefäss n.n.bez.	92.28.53 ↔ Radioimmuntherapie mit sonstigen Antikörpern, parenteral
92.27.31 ↔ Implantation oder Einsetzen radioaktiver Elemente (Brachytherapie mit umschlossenen Radionukliden), Koronargefäss	92.28.64 ↔ Radiorezeptorthherapie mit dem DOTA-konjugierten Somatostatin-Analogen TOC (Octreotide)
92.27.39 ↔ Implantation oder Einsetzen radioaktiver Elemente (Brachytherapie mit umschlossenen Radionukliden), sonstiges Gefäss	92.28.65 ↔ Radiorezeptorthherapie mit dem DOTA-konjugierten Somatostatin-Analogen TATE (Octreotate)
	92.28.66 ↔ Radiorezeptorthherapie mit Somatostatin-Antagonisten
	92.28.67 ↔ Radiorezeptorthherapie mit PSMA-Liganden
	92.28.69 ↔ Radiotherapie mit kleinen Molekülen, sonstige
	92.28.71 ↔ Gabe von Jod-131-MIBG [Metajodbenzylguanidin] parenteral
	92.29.00 ↔ Brachytherapie mit umschlossenen Radionukliden, n.n.bez.
	92.29.09 ↔ Brachytherapie mit umschlossenen Radionukliden, sonstige
	92.29.11 ↔ Interstitielle Brachytherapie mit Implantation von entfernbaren Strahlern in einer Ebene, niedrige Dosisleistung
	92.29.12 ↔ Interstitielle Brachytherapie mit Implantation von entfernbaren Strahlern in einer Ebene, gepulste Dosisleistung [Pulsed dose rate]
	92.29.13 ↔ Interstitielle Brachytherapie mit Implantation von entfernbaren Strahlern in einer Ebene, hohe Dosisleistung

92.29.19 ↔ Interstitielle Brachytherapie mit Implantation von entfernbaren Strahlern in einer Ebene, sonstige	92.30.02 ↔ Stereotaktische Bestrahlung, einzeitig, extrazerebral, n.n.bez.
92.29.21 ↔ Interstitielle Brachytherapie mit Volumenimplantation von entfernbaren Strahlern in mehreren Ebenen, niedrige Dosisleistung	92.30.20 ↔ Stereotaktische Bestrahlung, einzeitig, zerebral, intensitätsmodulierte Radiotherapie
92.29.22 ↔ Interstitielle Brachytherapie mit Volumenimplantation von entfernbaren Strahlern in mehreren Ebenen, gepulste Dosisleistung [Pulsed dose rate]	92.30.21 ↔ Stereotaktische Bestrahlung, einzeitig, zerebral, intensitätsmodulierte Bogenbestrahlung [IMAT]
92.29.23 ↔ Interstitielle Brachytherapie mit Volumenimplantation von entfernbaren Strahlern in mehreren Ebenen, hohe Dosisleistung	92.30.22 ↔ Stereotaktische Bestrahlung, einzeitig, zerebral, bildgestützte Einstellung
92.29.24 ↔ Brachytherapie mit Implantation von entfernbaren Strahlern in mehreren Ebenen, hohe Dosisleistung, intraoperativ	92.30.30 ↔ Stereotaktische Bestrahlung, einzeitig, extrazerebral, intensitätsmodulierte Radiotherapie
92.29.29 ↔ Interstitielle Brachytherapie mit Volumenimplantation von entfernbaren Strahlern in mehreren Ebenen, sonstige	92.30.31 ↔ Stereotaktische Bestrahlung, einzeitig, extrazerebral, intensitätsmodulierte Bogenbestrahlung [IMAT]
92.29.31 ↔ Interstitielle Brachytherapie mit Implantation von permanenten Strahlern, bis 10 Quellen	92.30.32 ↔ Stereotaktische Bestrahlung, einzeitig, extrazerebral, bildgestützte Einstellung
92.29.32 ↔ Interstitielle Brachytherapie mit Implantation von permanenten Strahlern, von 11 bis 15 Quellen	92.30.99 ↔ Stereotaktische Bestrahlung, einzeitig, sonstige
92.29.33 ↔ Interstitielle Brachytherapie mit Implantation von permanenten Strahlern, von 16 bis 20 Quellen	92.31.00 ↔ Radiochirurgie mit Photonen n.n.bez., zerebral
92.29.34 ↔ Interstitielle Brachytherapie mit Implantation von permanenten Strahlern, von 21 bis 25 Quellen	92.31.10 ↔ Radiochirurgie mit Photonen n.n.bez., extrazerebral
92.29.35 ↔ Interstitielle Brachytherapie mit Implantation von permanenten Strahlern, von 26 bis 30 Quellen	92.32.00 ↔ Mehrquellige Photon-Radiochirurgie, n.n.bez.
92.29.36 ↔ Interstitielle Brachytherapie mit Implantation von permanenten Strahlern, von 31 bis 35 Quellen	92.32.01 ↔ Mehrquellige Photon-Radiochirurgie, Gamma-knife
92.29.37 ↔ Interstitielle Brachytherapie mit Implantation von permanenten Strahlern, von 36 bis 40 Quellen	92.33.00 ↔ Teilchen-Radiochirurgie, n.n.bez.
92.29.38 ↔ Interstitielle Brachytherapie mit Implantation von permanenten Strahlern, von 41 bis 45 Quellen	92.33.01 ↔ Andere Hochvoltstrahlentherapie, stereotaktische Bestrahlung, einzeitig, zerebral
92.29.39 ↔ Interstitielle Brachytherapie mit Implantation von permanenten Strahlern, von 46 bis 50 Quellen	92.33.11 ↔ Andere Hochvoltstrahlentherapie, stereotaktische Bestrahlung, einzeitig, extrazerebral
92.29.3A ↔ Interstitielle Brachytherapie mit Implantation von permanenten Strahlern, von 51 bis 55 Quellen	92.39.00 ↔ Sonstige stereotaktische Radiochirurgie, n.n.bez.
92.29.3B ↔ Interstitielle Brachytherapie mit Implantation von permanenten Strahlern, von 56 bis 60 Quellen	92.39.01 ↔ Andere Hochvoltstrahlentherapie, stereotaktische Bestrahlung, fraktioniert, zerebral, n.n.bez.
92.29.3C ↔ Interstitielle Brachytherapie mit Implantation von permanenten Strahlern, von 61 bis 65 Quellen	92.39.11 ↔ Andere Hochvoltstrahlentherapie, stereotaktische Bestrahlung, fraktioniert, extrazerebral, n.n.bez.
92.29.3D ↔ Interstitielle Brachytherapie mit Implantation von permanenten Strahlern, von 66 bis 70 Quellen	92.39.20 ↔ Andere Hochvoltstrahlentherapie, stereotaktische Bestrahlung, fraktioniert, zerebral, intensitätsmodulierte Radiotherapie
92.29.3E ↔ Interstitielle Brachytherapie mit Implantation von permanenten Strahlern, von 71 und mehr Quellen	92.39.21 ↔ Andere Hochvoltstrahlentherapie, stereotaktische Bestrahlung, fraktioniert, zerebral, intensitätsmodulierte Bogenbestrahlung [IMAT]
92.29.40 ↔ Brachytherapie mit Oberflächenapplikatoren, n.n.bez.	92.39.22 ↔ Andere Hochvoltstrahlentherapie, stereotaktische Bestrahlung, fraktioniert, zerebral, bildgestützte Einstellung
92.29.49 ↔ Brachytherapie mit Oberflächenapplikatoren, sonstige	92.39.29 ↔ Andere Hochvoltstrahlentherapie, stereotaktische Bestrahlung, fraktioniert, zerebral, sonstige
92.29.51 ↔ Entfernung von umschlossenen Radionukliden oder inaktiven Applikatoren unter Anästhesie	92.39.30 ↔ Andere Hochvoltstrahlentherapie, stereotaktische Bestrahlung, fraktioniert, extrazerebral, intensitätsmodulierte Radiotherapie
92.30.00 ↔ Stereotaktische Bestrahlung, einzeitig, n.n.bez.	92.39.31 ↔ Andere Hochvoltstrahlentherapie, stereotaktische Bestrahlung, fraktioniert, extrazerebral, intensitätsmodulierte Bogenbestrahlung [IMAT]
92.30.01 ↔ Stereotaktische Bestrahlung, einzeitig, zerebral, n.n.bez.	92.39.32 ↔ Andere Hochvoltstrahlentherapie, stereotaktische Bestrahlung, fraktioniert, extrazerebral, bildgestützte Einstellung
	92.39.39 ↔ Andere Hochvoltstrahlentherapie, stereotaktische Bestrahlung, fraktioniert, extrazerebral, sonstige
	92.41 ↔ Intraoperative Strahlentherapie mit Elektronen
	99.25.51 †↔ Nicht komplexe Chemotherapie
	99.25.52 †↔ Mittelgradig komplexe und intensive Chemotherapie

### Prozedur E86-3

33.26.00 †↔ Geschlossene [perkutane] [Nadel-] Lungenbiopsie, n.n.bez.	33.26.13 †↔ Transthorakale Lungenbiopsie [TTL], mit Stanzbiopsie mit Clipmarkierung
33.26.11 †↔ Transthorakale Lungenbiopsie [TTL], mit Feinnadelaspiration	33.26.99 †↔ Geschlossene [perkutane] [Nadel-] Lungenbiopsie, sonstige
33.26.12 †↔ Transthorakale Lungenbiopsie [TTL], mit Stanzbiopsie ohne Clipmarkierung	



**ADRG E87****Krankheiten und Störungen der Atmungsorgane mit intensivmedizinische  
Komplexbehandlung / IMCK > 119 Aufwandspunkte**

Mindestens eine Prozedur in Tabelle E87-1

**DRG E87Z****Krankheiten und Störungen der Atmungsorgane mit intensivmedizinische  
Komplexbehandlung / IMCK > 119 Aufwandspunkte****Prozedur E87-1**

99.B7.12 †↔ Intensivmedizinische Komplexbehandlung, 120 bis 184 Aufwandspunkte	99.B8.12 †↔ IMC-Komplexbehandlung des Erwachsenen, 120 bis 184 Aufwandspunkte
99.B7.13 †↔ Intensivmedizinische Komplexbehandlung, 185 bis 360 Aufwandspunkte	99.B8.13 †↔ IMC-Komplexbehandlung des Erwachsenen, 185 bis 360 Aufwandspunkte
99.B7.14 †↔ Intensivmedizinische Komplexbehandlung, 361 bis 552 Aufwandspunkte	99.B8.14 †↔ IMC-Komplexbehandlung des Erwachsenen, 361 bis 552 Aufwandspunkte
99.B7.15 †↔ Intensivmedizinische Komplexbehandlung, 553 bis 828 Aufwandspunkte	99.B8.15 †↔ IMC-Komplexbehandlung des Erwachsenen, 553 bis 828 Aufwandspunkte
99.B7.16 †↔ Intensivmedizinische Komplexbehandlung, 829 bis 1104 Aufwandspunkte	99.B8.16 †↔ IMC-Komplexbehandlung des Erwachsenen, 829 bis 1104 Aufwandspunkte
99.B7.17 †↔ Intensivmedizinische Komplexbehandlung, 1105 bis 1380 Aufwandspunkte	99.B8.17 †↔ IMC-Komplexbehandlung des Erwachsenen, 1105 bis 1380 Aufwandspunkte
99.B7.18 †↔ Intensivmedizinische Komplexbehandlung, 1381 bis 1656 Aufwandspunkte	99.B8.18 †↔ IMC-Komplexbehandlung des Erwachsenen, 1381 bis 1656 Aufwandspunkte
99.B7.1A †↔ Intensivmedizinische Komplexbehandlung, 1657 bis 1932 Aufwandspunkte	99.B8.1A †↔ IMC-Komplexbehandlung des Erwachsenen, 1657 bis 1932 Aufwandspunkte
99.B7.1B †↔ Intensivmedizinische Komplexbehandlung, 1933 bis 2208 Aufwandspunkte	99.B8.1B †↔ IMC-Komplexbehandlung des Erwachsenen, 1933 bis 2208 Aufwandspunkte
99.B7.1C †↔ Intensivmedizinische Komplexbehandlung, 2209 bis 2484 Aufwandspunkte	99.B8.1C †↔ IMC-Komplexbehandlung des Erwachsenen, 2209 bis 2484 Aufwandspunkte
99.B7.1D †↔ Intensivmedizinische Komplexbehandlung, 2485 bis 2760 Aufwandspunkte	99.B8.1D †↔ IMC-Komplexbehandlung des Erwachsenen, 2485 bis 2760 Aufwandspunkte
99.B7.1E †↔ Intensivmedizinische Komplexbehandlung, 2761 bis 3220 Aufwandspunkte	99.B8.1E †↔ IMC-Komplexbehandlung des Erwachsenen, 2761 bis 3220 Aufwandspunkte
99.B7.1F †↔ Intensivmedizinische Komplexbehandlung, 3221 bis 3680 Aufwandspunkte	99.B8.1F †↔ IMC-Komplexbehandlung des Erwachsenen, 3221 bis 3680 Aufwandspunkte
99.B7.1G †↔ Intensivmedizinische Komplexbehandlung, 3681 bis 4600 Aufwandspunkte	99.B8.1G †↔ IMC-Komplexbehandlung des Erwachsenen, 3681 bis 4600 Aufwandspunkte
99.B7.1H †↔ Intensivmedizinische Komplexbehandlung, 4601 bis 5520 Aufwandspunkte	99.B8.1H †↔ IMC-Komplexbehandlung des Erwachsenen, 4601 bis 5520 Aufwandspunkte
99.B7.1I †↔ Intensivmedizinische Komplexbehandlung, 5521 bis 7360 Aufwandspunkte	99.B8.1I †↔ IMC-Komplexbehandlung des Erwachsenen, 5521 bis 7360 Aufwandspunkte
99.B7.1J †↔ Intensivmedizinische Komplexbehandlung, 7361 bis 9200 Aufwandspunkte	99.B8.1J †↔ IMC-Komplexbehandlung des Erwachsenen, 7361 bis 9200 Aufwandspunkte
99.B7.1K †↔ Intensivmedizinische Komplexbehandlung, 9201 bis 11040 Aufwandspunkte	99.B8.1K †↔ IMC-Komplexbehandlung des Erwachsenen, 9201 bis 11040 Aufwandspunkte
99.B7.1L †↔ Intensivmedizinische Komplexbehandlung, 11041 bis 13800 Aufwandspunkte	99.B8.1L †↔ IMC-Komplexbehandlung des Erwachsenen, 11041 bis 13800 Aufwandspunkte
99.B7.1M †↔ Intensivmedizinische Komplexbehandlung, 13801 bis 16560 Aufwandspunkte	99.B8.1M †↔ IMC-Komplexbehandlung des Erwachsenen, 13801 bis 16560 Aufwandspunkte
99.B7.1N †↔ Intensivmedizinische Komplexbehandlung, 16561 bis 19320 Aufwandspunkte	99.B8.1N †↔ IMC-Komplexbehandlung des Erwachsenen, 16561 bis 19320 Aufwandspunkte
99.B7.1O †↔ Intensivmedizinische Komplexbehandlung, 19321 und mehr Aufwandspunkte	99.B8.1O †↔ IMC-Komplexbehandlung des Erwachsenen, 19321 und mehr Aufwandspunkte

**ADRG E90****Krankheiten und Störungen der Atmungsorgane mit IMC Komplexbehandlung > 196/184 Aufwandspunkte oder bestimmte IntK mit IMCK Aufwandspunkten oder Beatmung > 24 Stunden**

Mindestens eine Prozedur in Tabelle E90-1 oder (Prozedur in mindestens zwei der Tabellen E90-2, E90-3 oder Prozedur in mindestens zwei der Tabellen E90-4, E90-5) und nicht [Intensivmedizinische Komplexbehandlung &gt; 392 / 552 Aufwandspunkte] oder Dauer der maschinellen Beatmung &gt; 24 Stunden

**DRG E90A****Krankheiten und Störungen der Atmungsorgane mit IMC Komplexbehandlung > 392/552 Aufwandspunkte**

Mindestens eine Prozedur in Tabelle E90-6

**DRG E90B****Krankheiten und Störungen der Atmungsorgane mit IMC Komplexbehandlung > 196/184 Aufwandspunkte mit Beatmung > 95 Stunden oder komplexer OR-Prozedur**

Komplexe OR-Prozeduren oder Dauer der maschinellen Beatmung &gt; 95 Stunden

**DRG E90C****Krankheiten und Störungen der Atmungsorgane mit IMC Komplexbehandlung > 196/184 Aufwandspunkte oder bestimmte IntK mit IMCK Aufwandspunkten oder Beatmung > 24 Stunden****Prozedur E90-1**

99.B8.13 †↔ IMC-Komplexbehandlung des Erwachsenen, 185 bis 360 Aufwandspunkte	99.B8.48 †↔ IMC-Komplexbehandlung im Kindesalter, 981 bis 1176 Aufwandspunkte
99.B8.14 †↔ IMC-Komplexbehandlung des Erwachsenen, 361 bis 552 Aufwandspunkte	99.B8.4A †↔ IMC-Komplexbehandlung im Kindesalter, 1177 bis 1470 Aufwandspunkte
99.B8.15 †↔ IMC-Komplexbehandlung des Erwachsenen, 553 bis 828 Aufwandspunkte	99.B8.4B †↔ IMC-Komplexbehandlung im Kindesalter, 1471 bis 1764 Aufwandspunkte
99.B8.16 †↔ IMC-Komplexbehandlung des Erwachsenen, 829 bis 1104 Aufwandspunkte	99.B8.4C †↔ IMC-Komplexbehandlung im Kindesalter, 1765 bis 2058 Aufwandspunkte
99.B8.17 †↔ IMC-Komplexbehandlung des Erwachsenen, 1105 bis 1380 Aufwandspunkte	99.B8.4D †↔ IMC-Komplexbehandlung im Kindesalter, 2059 bis 2352 Aufwandspunkte
99.B8.18 †↔ IMC-Komplexbehandlung des Erwachsenen, 1381 bis 1656 Aufwandspunkte	99.B8.4E †↔ IMC-Komplexbehandlung im Kindesalter, 2353 bis 2646 Aufwandspunkte
99.B8.1A †↔ IMC-Komplexbehandlung des Erwachsenen, 1657 bis 1932 Aufwandspunkte	99.B8.4F †↔ IMC-Komplexbehandlung im Kindesalter, 2647 bis 2940 Aufwandspunkte
99.B8.1B †↔ IMC-Komplexbehandlung des Erwachsenen, 1933 bis 2208 Aufwandspunkte	99.B8.4G †↔ IMC-Komplexbehandlung im Kindesalter, 2941 bis 3430 Aufwandspunkte
99.B8.1C †↔ IMC-Komplexbehandlung des Erwachsenen, 2209 bis 2484 Aufwandspunkte	99.B8.4H †↔ IMC-Komplexbehandlung im Kindesalter, 3431 bis 3920 Aufwandspunkte
99.B8.1D †↔ IMC-Komplexbehandlung des Erwachsenen, 2485 bis 2760 Aufwandspunkte	99.B8.4I †↔ IMC-Komplexbehandlung im Kindesalter, 3921 bis 4410 Aufwandspunkte
99.B8.1E †↔ IMC-Komplexbehandlung des Erwachsenen, 2761 bis 3220 Aufwandspunkte	99.B8.4J †↔ IMC-Komplexbehandlung im Kindesalter, 4411 bis 4900 Aufwandspunkte
99.B8.1F †↔ IMC-Komplexbehandlung des Erwachsenen, 3221 bis 3680 Aufwandspunkte	99.B8.4K †↔ IMC-Komplexbehandlung im Kindesalter, 4901 bis 5880 Aufwandspunkte
99.B8.1G †↔ IMC-Komplexbehandlung des Erwachsenen, 3681 bis 4600 Aufwandspunkte	99.B8.4L †↔ IMC-Komplexbehandlung im Kindesalter, 5881 bis 6860 Aufwandspunkte
99.B8.1H †↔ IMC-Komplexbehandlung des Erwachsenen, 4601 bis 5520 Aufwandspunkte	99.B8.4M †↔ IMC-Komplexbehandlung im Kindesalter, 6861 bis 7840 Aufwandspunkte
99.B8.1I †↔ IMC-Komplexbehandlung des Erwachsenen, 5521 bis 7360 Aufwandspunkte	99.B8.4N †↔ IMC-Komplexbehandlung im Kindesalter, 7841 bis 9800 Aufwandspunkte
99.B8.1J †↔ IMC-Komplexbehandlung des Erwachsenen, 7361 bis 9200 Aufwandspunkte	99.B8.4O †↔ IMC-Komplexbehandlung im Kindesalter, 9801 bis 11760 Aufwandspunkte
99.B8.1K †↔ IMC-Komplexbehandlung des Erwachsenen, 9201 bis 11040 Aufwandspunkte	99.B8.4P †↔ IMC-Komplexbehandlung im Kindesalter, 11761 bis 13720 Aufwandspunkte
99.B8.1L †↔ IMC-Komplexbehandlung des Erwachsenen, 11041 bis 13800 Aufwandspunkte	99.B8.4Q †↔ IMC-Komplexbehandlung im Kindesalter, 13721 bis 16660 Aufwandspunkte
99.B8.1M †↔ IMC-Komplexbehandlung des Erwachsenen, 13801 bis 16560 Aufwandspunkte	99.B8.4R †↔ IMC-Komplexbehandlung im Kindesalter, 16661 bis 19600 Aufwandspunkte
99.B8.1N †↔ IMC-Komplexbehandlung des Erwachsenen, 16561 bis 19320 Aufwandspunkte	99.B8.4S †↔ IMC-Komplexbehandlung im Kindesalter, 19601 und mehr Aufwandspunkte
99.B8.1O †↔ IMC-Komplexbehandlung des Erwachsenen, 19321 und mehr Aufwandspunkte	99.B8.54 †↔ IMC-Komplexbehandlung im Neugeborenenalter, 197 bis 392 Aufwandspunkte
99.B8.44 †↔ IMC-Komplexbehandlung im Kindesalter, 197 bis 392 Aufwandspunkte	99.B8.55 †↔ IMC-Komplexbehandlung im Neugeborenenalter, 393 bis 588 Aufwandspunkte
99.B8.45 †↔ IMC-Komplexbehandlung im Kindesalter, 393 bis 588 Aufwandspunkte	99.B8.56 †↔ IMC-Komplexbehandlung im Neugeborenenalter, 589 bis 784 Aufwandspunkte
99.B8.46 †↔ IMC-Komplexbehandlung im Kindesalter, 589 bis 784 Aufwandspunkte	99.B8.57 †↔ IMC-Komplexbehandlung im Neugeborenenalter, 785 bis 980 Aufwandspunkte
99.B8.47 †↔ IMC-Komplexbehandlung im Kindesalter, 785 bis 980 Aufwandspunkte	99.B8.58 †↔ IMC-Komplexbehandlung im Neugeborenenalter, 981 bis 1176 Aufwandspunkte

99.B8.5A †↔ IMC-Komplexbehandlung im Neugeborenenalter, 1177 bis 1470 Aufwandspunkte	99.B8.5K †↔ IMC-Komplexbehandlung im Neugeborenenalter, 4901 bis 5880 Aufwandspunkte
99.B8.5B †↔ IMC-Komplexbehandlung im Neugeborenenalter, 1471 bis 1764 Aufwandspunkte	99.B8.5L †↔ IMC-Komplexbehandlung im Neugeborenenalter, 5881 bis 6860 Aufwandspunkte
99.B8.5C †↔ IMC-Komplexbehandlung im Neugeborenenalter, 1765 bis 2058 Aufwandspunkte	99.B8.5M †↔ IMC-Komplexbehandlung im Neugeborenenalter, 6861 bis 7840 Aufwandspunkte
99.B8.5D †↔ IMC-Komplexbehandlung im Neugeborenenalter, 2059 bis 2352 Aufwandspunkte	99.B8.5N †↔ IMC-Komplexbehandlung im Neugeborenenalter, 7841 bis 9800 Aufwandspunkte
99.B8.5E †↔ IMC-Komplexbehandlung im Neugeborenenalter, 2353 bis 2646 Aufwandspunkte	99.B8.5O †↔ IMC-Komplexbehandlung im Neugeborenenalter, 9801 bis 11760 Aufwandspunkte
99.B8.5F †↔ IMC-Komplexbehandlung im Neugeborenenalter, 2647 bis 2940 Aufwandspunkte	99.B8.5P †↔ IMC-Komplexbehandlung im Neugeborenenalter, 11761 bis 13720 Aufwandspunkte
99.B8.5G †↔ IMC-Komplexbehandlung im Neugeborenenalter, 2941 bis 3430 Aufwandspunkte	99.B8.5Q †↔ IMC-Komplexbehandlung im Neugeborenenalter, 13721 bis 16660 Aufwandspunkte
99.B8.5H †↔ IMC-Komplexbehandlung im Neugeborenenalter, 3431 bis 3920 Aufwandspunkte	99.B8.5R †↔ IMC-Komplexbehandlung im Neugeborenenalter, 16661 bis 19600 Aufwandspunkte
99.B8.5I †↔ IMC-Komplexbehandlung im Neugeborenenalter, 3921 bis 4410 Aufwandspunkte	99.B8.5S †↔ IMC-Komplexbehandlung im Neugeborenenalter, 19601 und mehr Aufwandspunkte
99.B8.5J †↔ IMC-Komplexbehandlung im Neugeborenenalter, 4411 bis 4900 Aufwandspunkte	

### Prozedur E90-2

99.B8.12 †↔ IMC-Komplexbehandlung des Erwachsenen, 120 bis 184 Aufwandspunkte	99.B8.1E †↔ IMC-Komplexbehandlung des Erwachsenen, 2761 bis 3220 Aufwandspunkte
99.B8.13 †↔ IMC-Komplexbehandlung des Erwachsenen, 185 bis 360 Aufwandspunkte	99.B8.1F †↔ IMC-Komplexbehandlung des Erwachsenen, 3221 bis 3680 Aufwandspunkte
99.B8.14 †↔ IMC-Komplexbehandlung des Erwachsenen, 361 bis 552 Aufwandspunkte	99.B8.1G †↔ IMC-Komplexbehandlung des Erwachsenen, 3681 bis 4600 Aufwandspunkte
99.B8.15 †↔ IMC-Komplexbehandlung des Erwachsenen, 553 bis 828 Aufwandspunkte	99.B8.1H †↔ IMC-Komplexbehandlung des Erwachsenen, 4601 bis 5520 Aufwandspunkte
99.B8.16 †↔ IMC-Komplexbehandlung des Erwachsenen, 829 bis 1104 Aufwandspunkte	99.B8.1I †↔ IMC-Komplexbehandlung des Erwachsenen, 5521 bis 7360 Aufwandspunkte
99.B8.17 †↔ IMC-Komplexbehandlung des Erwachsenen, 1105 bis 1380 Aufwandspunkte	99.B8.1J †↔ IMC-Komplexbehandlung des Erwachsenen, 7361 bis 9200 Aufwandspunkte
99.B8.18 †↔ IMC-Komplexbehandlung des Erwachsenen, 1381 bis 1656 Aufwandspunkte	99.B8.1K †↔ IMC-Komplexbehandlung des Erwachsenen, 9201 bis 11040 Aufwandspunkte
99.B8.1A †↔ IMC-Komplexbehandlung des Erwachsenen, 1657 bis 1932 Aufwandspunkte	99.B8.1L †↔ IMC-Komplexbehandlung des Erwachsenen, 11041 bis 13800 Aufwandspunkte
99.B8.1B †↔ IMC-Komplexbehandlung des Erwachsenen, 1933 bis 2208 Aufwandspunkte	99.B8.1M †↔ IMC-Komplexbehandlung des Erwachsenen, 13801 bis 16560 Aufwandspunkte
99.B8.1C †↔ IMC-Komplexbehandlung des Erwachsenen, 2209 bis 2484 Aufwandspunkte	99.B8.1N †↔ IMC-Komplexbehandlung des Erwachsenen, 16561 bis 19320 Aufwandspunkte
99.B8.1D †↔ IMC-Komplexbehandlung des Erwachsenen, 2485 bis 2760 Aufwandspunkte	99.B8.1O †↔ IMC-Komplexbehandlung des Erwachsenen, 19321 und mehr Aufwandspunkte

### Prozedur E90-3

99.B7.12 †↔ Intensivmedizinische Komplexbehandlung, 120 bis 184 Aufwandspunkte	99.B7.1D †↔ Intensivmedizinische Komplexbehandlung, 2485 bis 2760 Aufwandspunkte
99.B7.13 †↔ Intensivmedizinische Komplexbehandlung, 185 bis 360 Aufwandspunkte	99.B7.1E †↔ Intensivmedizinische Komplexbehandlung, 2761 bis 3220 Aufwandspunkte
99.B7.14 †↔ Intensivmedizinische Komplexbehandlung, 361 bis 552 Aufwandspunkte	99.B7.1F †↔ Intensivmedizinische Komplexbehandlung, 3221 bis 3680 Aufwandspunkte
99.B7.15 †↔ Intensivmedizinische Komplexbehandlung, 553 bis 828 Aufwandspunkte	99.B7.1G †↔ Intensivmedizinische Komplexbehandlung, 3681 bis 4600 Aufwandspunkte
99.B7.16 †↔ Intensivmedizinische Komplexbehandlung, 829 bis 1104 Aufwandspunkte	99.B7.1H †↔ Intensivmedizinische Komplexbehandlung, 4601 bis 5520 Aufwandspunkte
99.B7.17 †↔ Intensivmedizinische Komplexbehandlung, 1105 bis 1380 Aufwandspunkte	99.B7.1I †↔ Intensivmedizinische Komplexbehandlung, 5521 bis 7360 Aufwandspunkte
99.B7.18 †↔ Intensivmedizinische Komplexbehandlung, 1381 bis 1656 Aufwandspunkte	99.B7.1J †↔ Intensivmedizinische Komplexbehandlung, 7361 bis 9200 Aufwandspunkte
99.B7.1A †↔ Intensivmedizinische Komplexbehandlung, 1657 bis 1932 Aufwandspunkte	99.B7.1K †↔ Intensivmedizinische Komplexbehandlung, 9201 bis 11040 Aufwandspunkte
99.B7.1B †↔ Intensivmedizinische Komplexbehandlung, 1933 bis 2208 Aufwandspunkte	99.B7.1L †↔ Intensivmedizinische Komplexbehandlung, 11041 bis 13800 Aufwandspunkte
99.B7.1C †↔ Intensivmedizinische Komplexbehandlung, 2209 bis 2484 Aufwandspunkte	99.B7.1M †↔ Intensivmedizinische Komplexbehandlung, 13801 bis 16560 Aufwandspunkte

99.B7.1N †↔ Intensivmedizinische Komplexbehandlung, 16561 bis 19320 Aufwandspunkte

99.B7.1O †↔ Intensivmedizinische Komplexbehandlung, 19321 und mehr Aufwandspunkte

#### Prozedur E90-4

99.B8.44 †↔ IMC-Komplexbehandlung im Kindesalter, 197 bis 392 Aufwandspunkte

99.B8.54 †↔ IMC-Komplexbehandlung im Neugeborenenalter, 197 bis 392 Aufwandspunkte

#### Prozedur E90-5

99.B7.44 †↔ Intensivmedizinische Komplexbehandlung im Kindesalter (Basisprozedur), 197 bis 392 Aufwandspunkte

99.B7.54 †↔ Intensivmedizinische Komplexbehandlung im Neugeborenenalter (Basisprozedur), 197 bis 392 Aufwandspunkte

#### Prozedur E90-6

99.B8.15 †↔ IMC-Komplexbehandlung des Erwachsenen, 553 bis 828 Aufwandspunkte

99.B8.4D †↔ IMC-Komplexbehandlung im Kindesalter, 2059 bis 2352 Aufwandspunkte

99.B8.16 †↔ IMC-Komplexbehandlung des Erwachsenen, 829 bis 1104 Aufwandspunkte

99.B8.4E †↔ IMC-Komplexbehandlung im Kindesalter, 2353 bis 2646 Aufwandspunkte

99.B8.17 †↔ IMC-Komplexbehandlung des Erwachsenen, 1105 bis 1380 Aufwandspunkte

99.B8.4F †↔ IMC-Komplexbehandlung im Kindesalter, 2647 bis 2940 Aufwandspunkte

99.B8.18 †↔ IMC-Komplexbehandlung des Erwachsenen, 1381 bis 1656 Aufwandspunkte

99.B8.4G †↔ IMC-Komplexbehandlung im Kindesalter, 2941 bis 3430 Aufwandspunkte

99.B8.1A †↔ IMC-Komplexbehandlung des Erwachsenen, 1657 bis 1932 Aufwandspunkte

99.B8.4H †↔ IMC-Komplexbehandlung im Kindesalter, 3431 bis 3920 Aufwandspunkte

99.B8.1B †↔ IMC-Komplexbehandlung des Erwachsenen, 1933 bis 2208 Aufwandspunkte

99.B8.4I †↔ IMC-Komplexbehandlung im Kindesalter, 3921 bis 4410 Aufwandspunkte

99.B8.1C †↔ IMC-Komplexbehandlung des Erwachsenen, 2209 bis 2484 Aufwandspunkte

99.B8.4J †↔ IMC-Komplexbehandlung im Kindesalter, 4411 bis 4900 Aufwandspunkte

99.B8.1D †↔ IMC-Komplexbehandlung des Erwachsenen, 2485 bis 2760 Aufwandspunkte

99.B8.4K †↔ IMC-Komplexbehandlung im Kindesalter, 4901 bis 5880 Aufwandspunkte

99.B8.1E †↔ IMC-Komplexbehandlung des Erwachsenen, 2761 bis 3220 Aufwandspunkte

99.B8.4L †↔ IMC-Komplexbehandlung im Kindesalter, 5881 bis 6860 Aufwandspunkte

99.B8.1F †↔ IMC-Komplexbehandlung des Erwachsenen, 3221 bis 3680 Aufwandspunkte

99.B8.4M †↔ IMC-Komplexbehandlung im Kindesalter, 6861 bis 7840 Aufwandspunkte

99.B8.1G †↔ IMC-Komplexbehandlung des Erwachsenen, 3681 bis 4600 Aufwandspunkte

99.B8.4N †↔ IMC-Komplexbehandlung im Kindesalter, 7841 bis 9800 Aufwandspunkte

99.B8.1H †↔ IMC-Komplexbehandlung des Erwachsenen, 4601 bis 5520 Aufwandspunkte

99.B8.4O †↔ IMC-Komplexbehandlung im Kindesalter, 9801 bis 11760 Aufwandspunkte

99.B8.1I †↔ IMC-Komplexbehandlung des Erwachsenen, 5521 bis 7360 Aufwandspunkte

99.B8.4P †↔ IMC-Komplexbehandlung im Kindesalter, 11761 bis 13720 Aufwandspunkte

99.B8.1J †↔ IMC-Komplexbehandlung des Erwachsenen, 7361 bis 9200 Aufwandspunkte

99.B8.4Q †↔ IMC-Komplexbehandlung im Kindesalter, 13721 bis 16660 Aufwandspunkte

99.B8.1K †↔ IMC-Komplexbehandlung des Erwachsenen, 9201 bis 11040 Aufwandspunkte

99.B8.4R †↔ IMC-Komplexbehandlung im Kindesalter, 16661 bis 19600 Aufwandspunkte

99.B8.1L †↔ IMC-Komplexbehandlung des Erwachsenen, 11041 bis 13800 Aufwandspunkte

99.B8.4S †↔ IMC-Komplexbehandlung im Kindesalter, 19601 und mehr Aufwandspunkte

99.B8.1M †↔ IMC-Komplexbehandlung des Erwachsenen, 13801 bis 16560 Aufwandspunkte

99.B8.55 †↔ IMC-Komplexbehandlung im Neugeborenenalter, 393 bis 588 Aufwandspunkte

99.B8.1N †↔ IMC-Komplexbehandlung des Erwachsenen, 16561 bis 19320 Aufwandspunkte

99.B8.56 †↔ IMC-Komplexbehandlung im Neugeborenenalter, 589 bis 784 Aufwandspunkte

99.B8.1O †↔ IMC-Komplexbehandlung des Erwachsenen, 19321 und mehr Aufwandspunkte

99.B8.57 †↔ IMC-Komplexbehandlung im Neugeborenenalter, 785 bis 980 Aufwandspunkte

99.B8.45 †↔ IMC-Komplexbehandlung im Kindesalter, 393 bis 588 Aufwandspunkte

99.B8.58 †↔ IMC-Komplexbehandlung im Neugeborenenalter, 981 bis 1176 Aufwandspunkte

99.B8.46 †↔ IMC-Komplexbehandlung im Kindesalter, 589 bis 784 Aufwandspunkte

99.B8.5A †↔ IMC-Komplexbehandlung im Neugeborenenalter, 1177 bis 1470 Aufwandspunkte

99.B8.47 †↔ IMC-Komplexbehandlung im Kindesalter, 785 bis 980 Aufwandspunkte

99.B8.5B †↔ IMC-Komplexbehandlung im Neugeborenenalter, 1471 bis 1764 Aufwandspunkte

99.B8.48 †↔ IMC-Komplexbehandlung im Kindesalter, 981 bis 1176 Aufwandspunkte

99.B8.5C †↔ IMC-Komplexbehandlung im Neugeborenenalter, 1765 bis 2058 Aufwandspunkte

99.B8.4A †↔ IMC-Komplexbehandlung im Kindesalter, 1177 bis 1470 Aufwandspunkte

99.B8.5D †↔ IMC-Komplexbehandlung im Neugeborenenalter, 2059 bis 2352 Aufwandspunkte

99.B8.4B †↔ IMC-Komplexbehandlung im Kindesalter, 1471 bis 1764 Aufwandspunkte

99.B8.5E †↔ IMC-Komplexbehandlung im Neugeborenenalter, 2353 bis 2646 Aufwandspunkte

99.B8.4C †↔ IMC-Komplexbehandlung im Kindesalter, 1765 bis 2058 Aufwandspunkte

99.B8.5F †↔ IMC-Komplexbehandlung im Neugeborenenalter, 2647 bis 2940 Aufwandspunkte

99.B8.5G †↔ IMC-Komplexbehandlung im Neugeborenenalter, 2941 bis 3430 Aufwandspunkte	99.B8.5N †↔ IMC-Komplexbehandlung im Neugeborenenalter, 7841 bis 9800 Aufwandspunkte
99.B8.5H †↔ IMC-Komplexbehandlung im Neugeborenenalter, 3431 bis 3920 Aufwandspunkte	99.B8.5O †↔ IMC-Komplexbehandlung im Neugeborenenalter, 9801 bis 11760 Aufwandspunkte
99.B8.5I †↔ IMC-Komplexbehandlung im Neugeborenenalter, 3921 bis 4410 Aufwandspunkte	99.B8.5P †↔ IMC-Komplexbehandlung im Neugeborenenalter, 11761 bis 13720 Aufwandspunkte
99.B8.5J †↔ IMC-Komplexbehandlung im Neugeborenenalter, 4411 bis 4900 Aufwandspunkte	99.B8.5Q †↔ IMC-Komplexbehandlung im Neugeborenenalter, 13721 bis 16660 Aufwandspunkte
99.B8.5K †↔ IMC-Komplexbehandlung im Neugeborenenalter, 4901 bis 5880 Aufwandspunkte	99.B8.5R †↔ IMC-Komplexbehandlung im Neugeborenenalter, 16661 bis 19600 Aufwandspunkte
99.B8.5L †↔ IMC-Komplexbehandlung im Neugeborenenalter, 5881 bis 6860 Aufwandspunkte	99.B8.5S †↔ IMC-Komplexbehandlung im Neugeborenenalter, 19601 und mehr Aufwandspunkte
99.B8.5M †↔ IMC-Komplexbehandlung im Neugeborenenalter, 6861 bis 7840 Aufwandspunkte	

**ADRG 901, 902****OR-Prozeduren ohne Bezug**

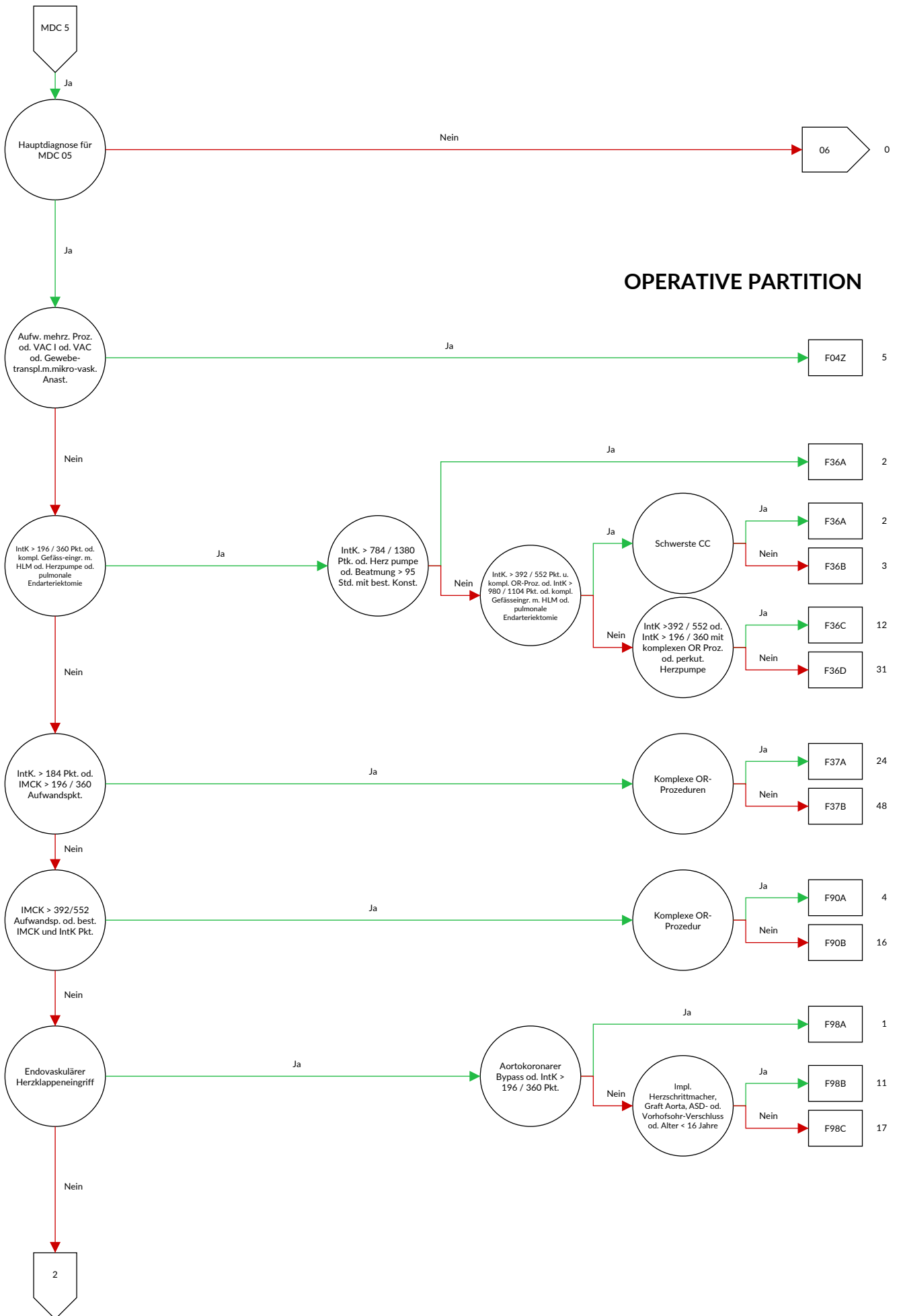
OR-Prozeduren ohne Bezug

**DRGs 901A, 901B, 901C, 901D, 902Z**

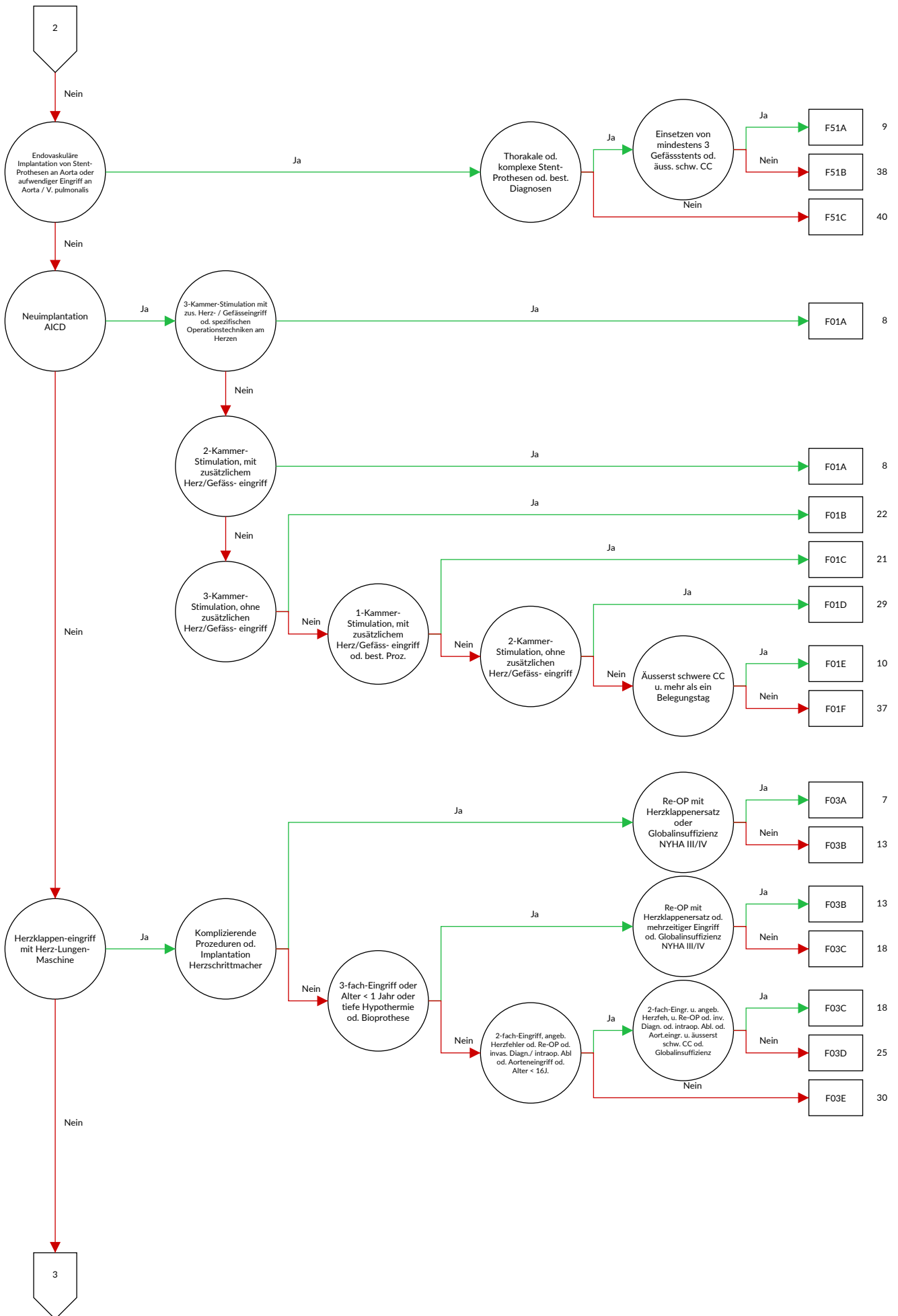
## MDC 05

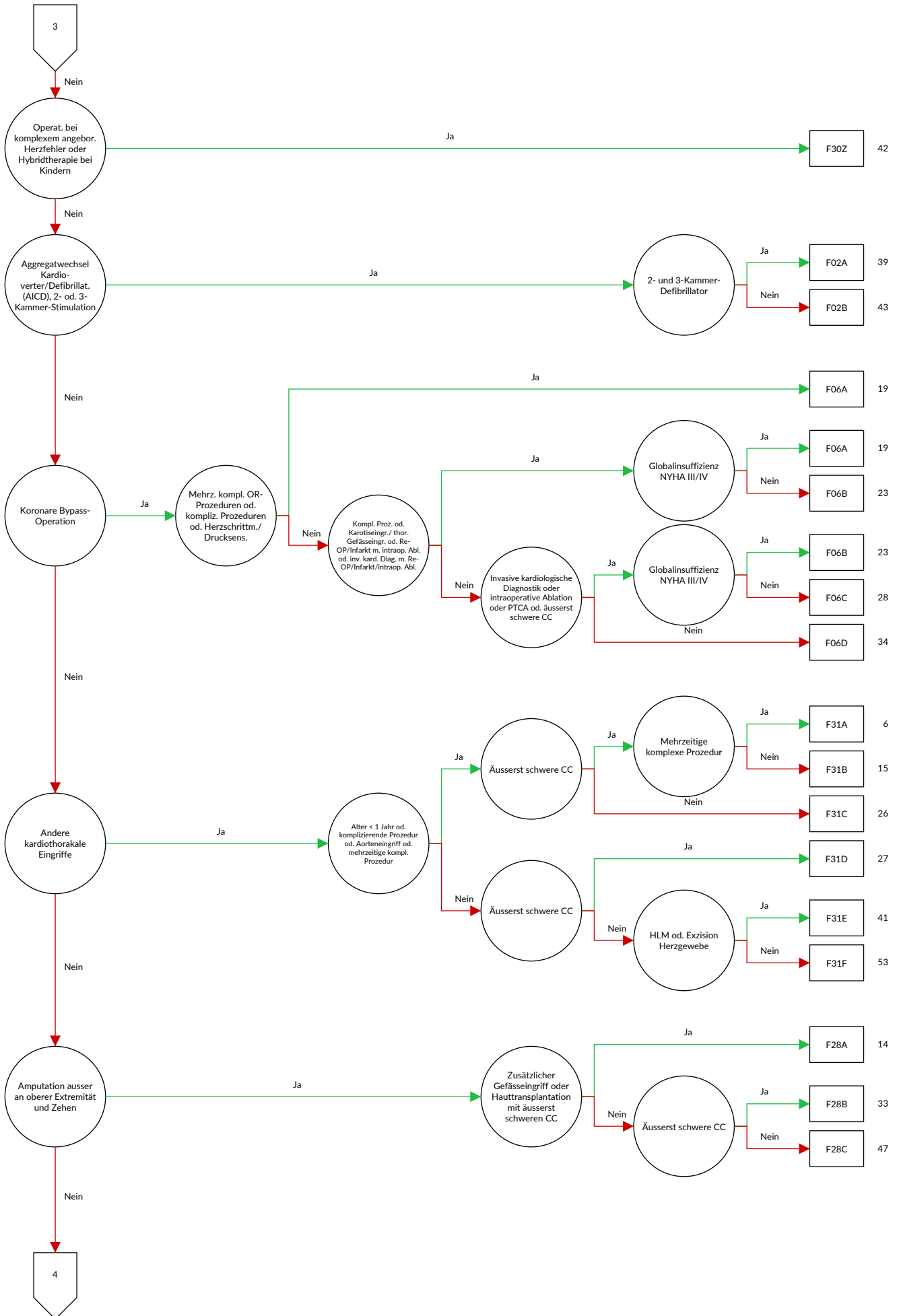
### Krankheiten und Störungen des Kreislaufsystems

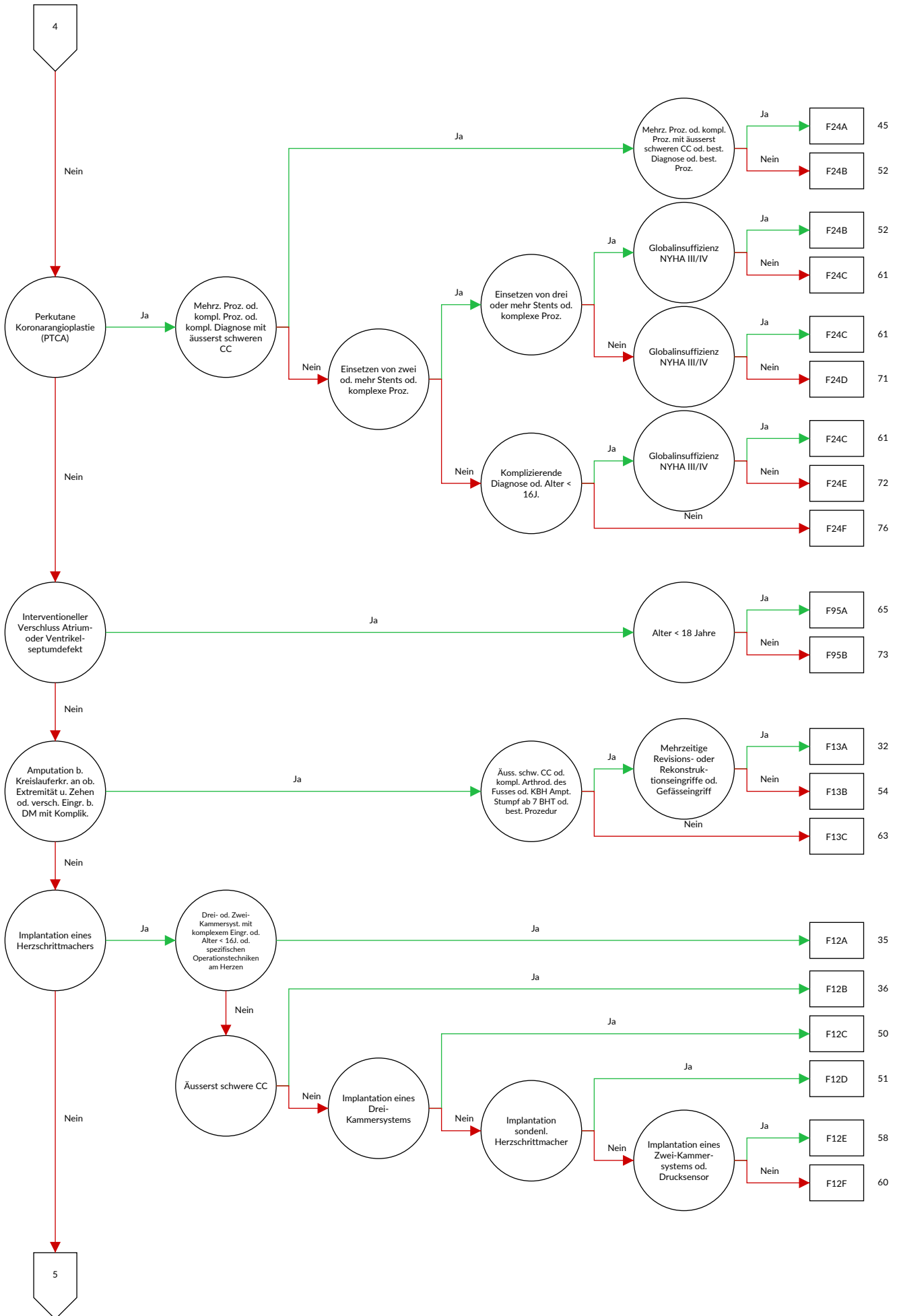


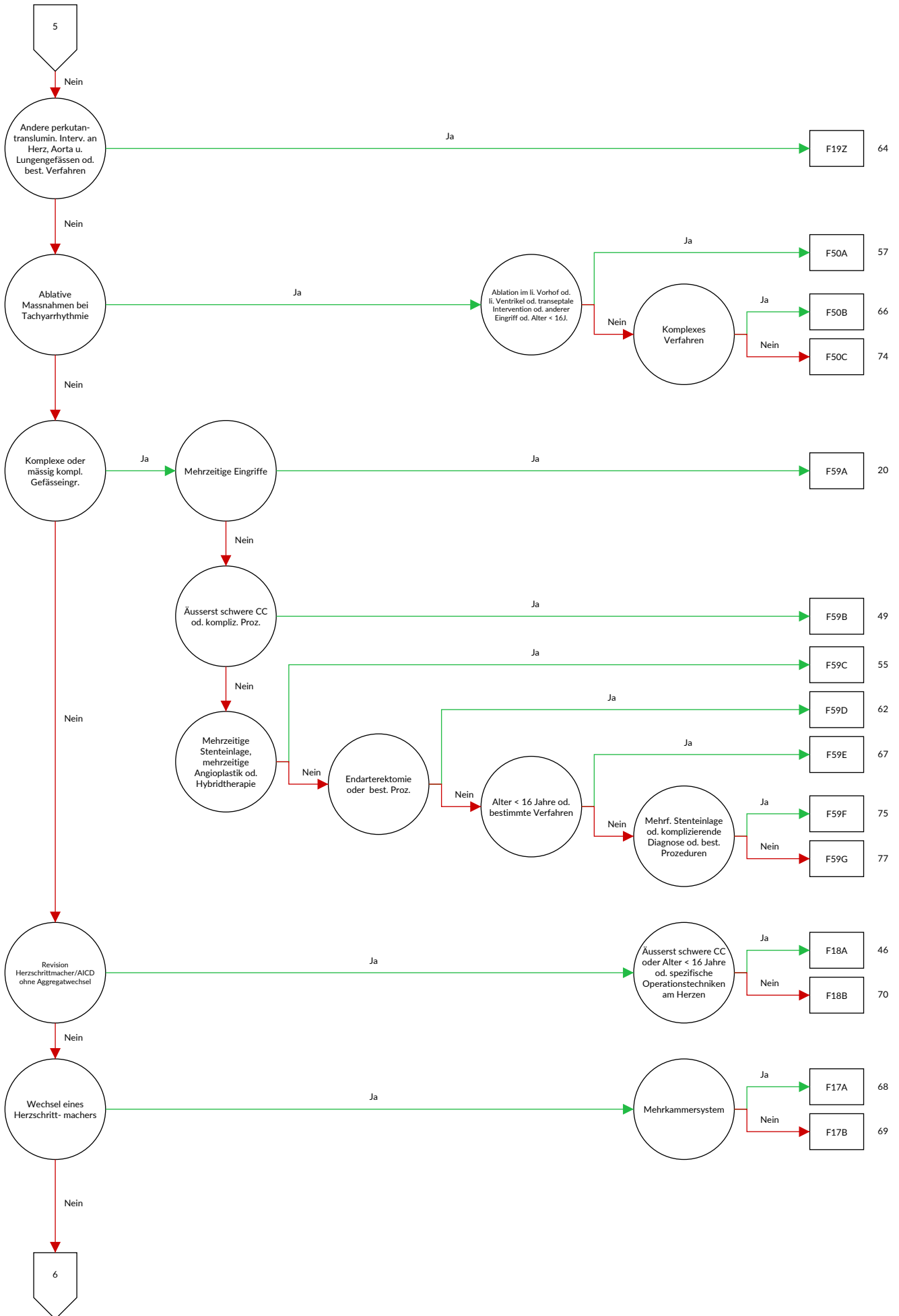


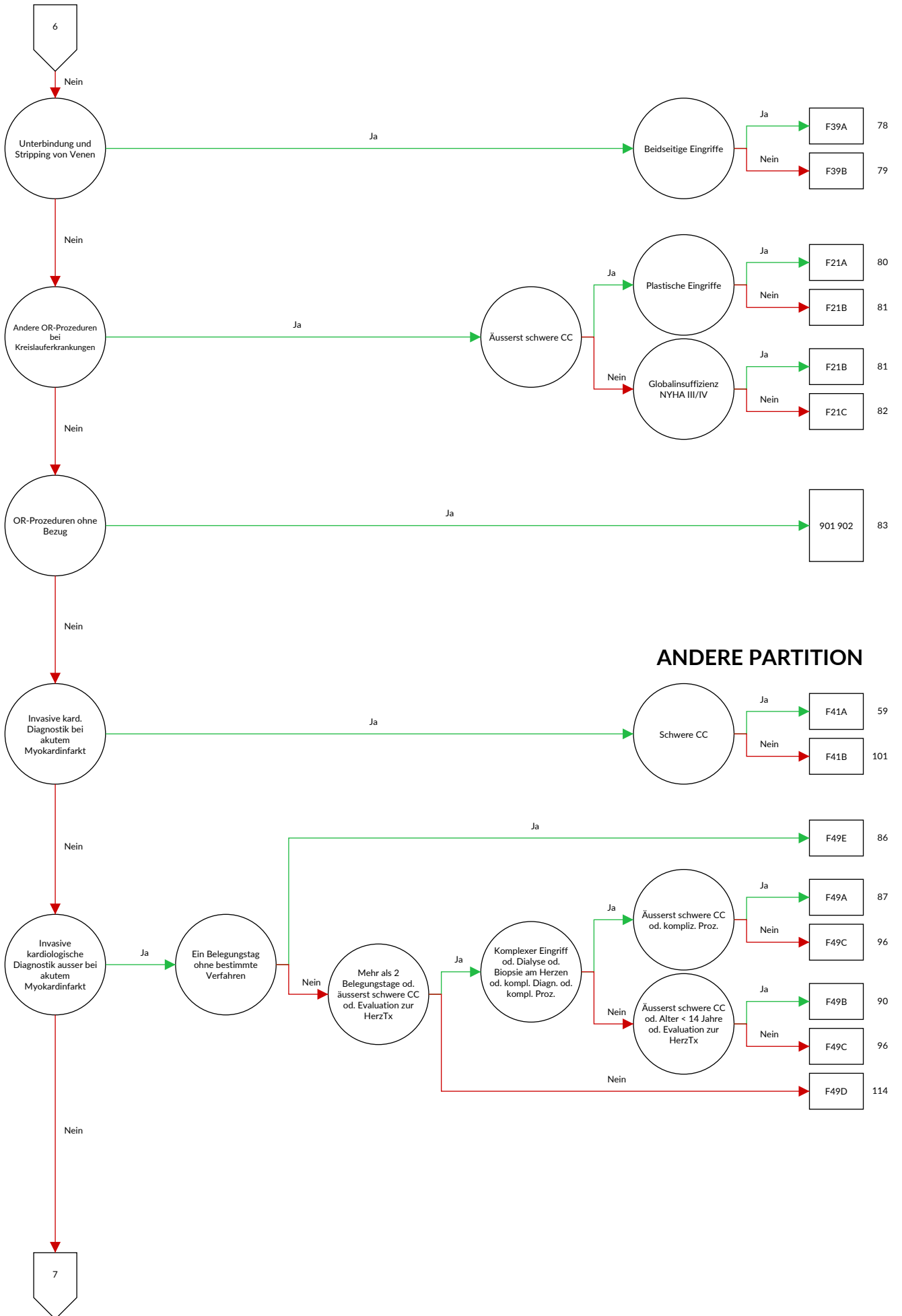




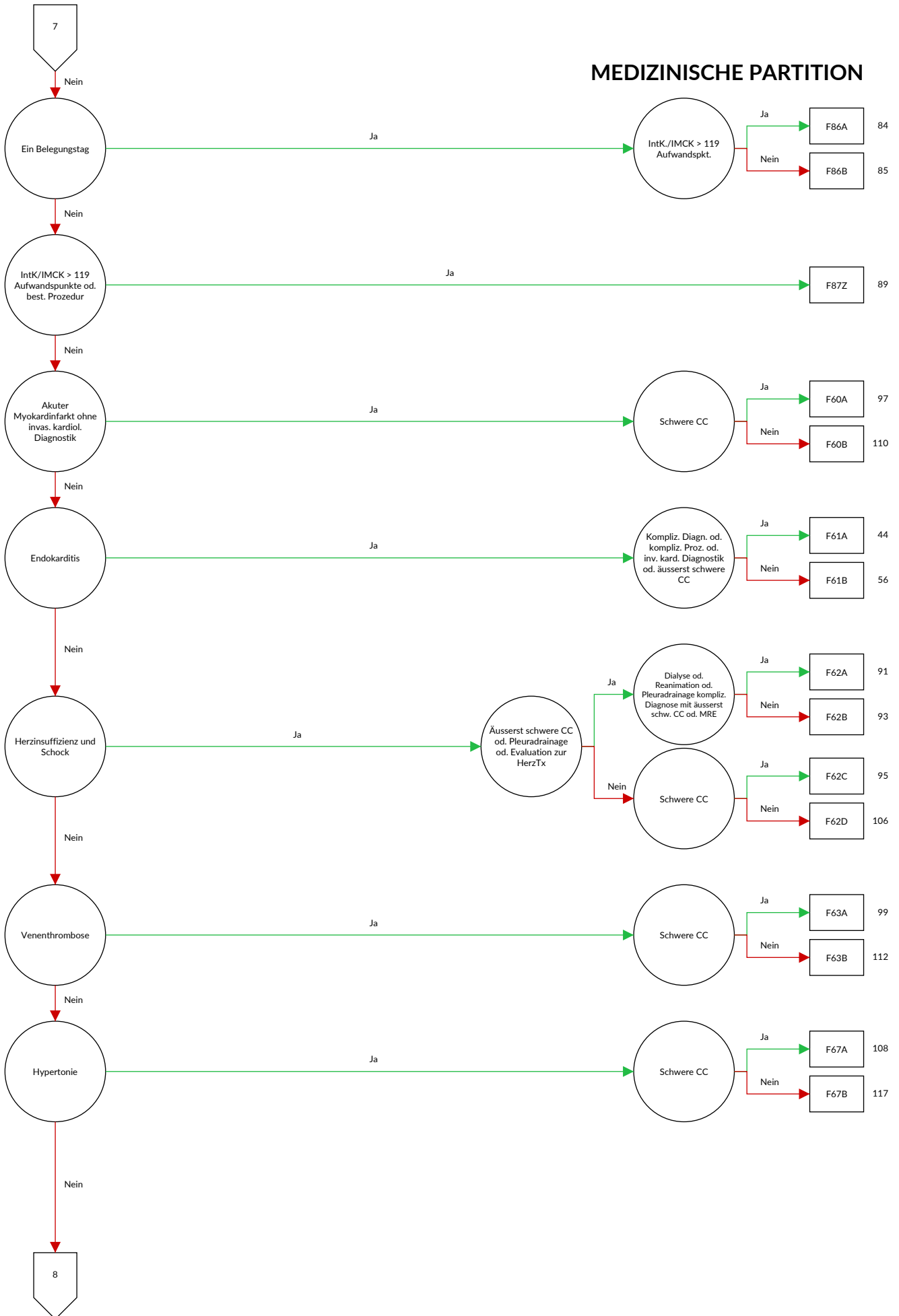


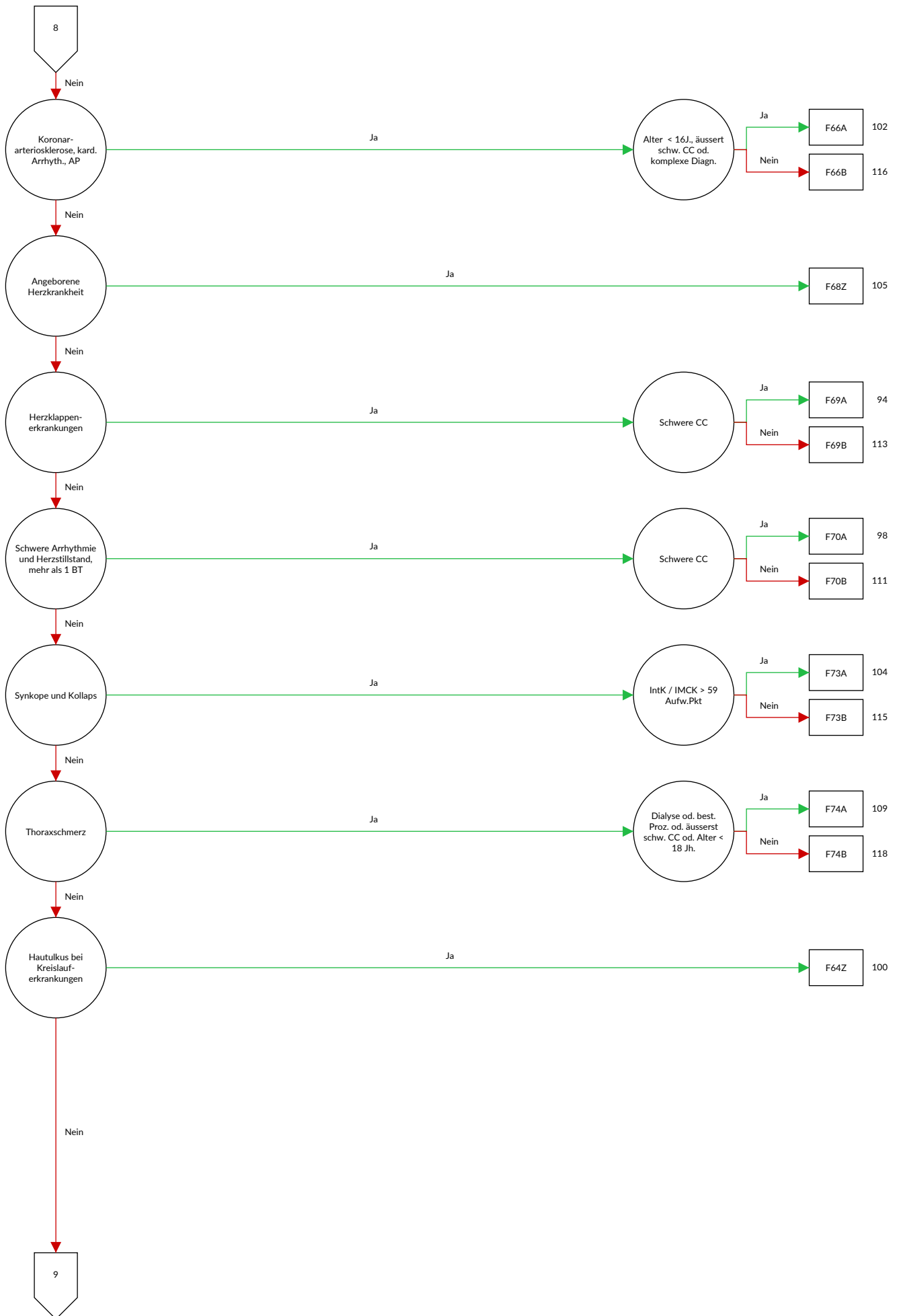


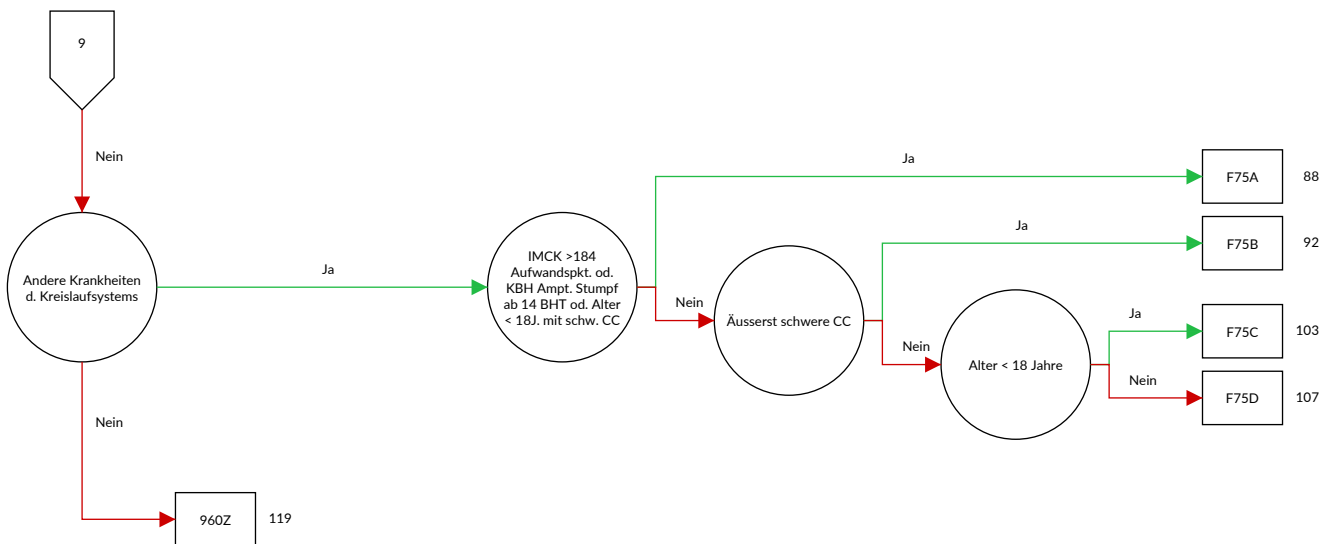




**MEDIZINISCHE PARTITION**











## Entscheidungslogik MDC 05 Krankheiten und Störungen des Kreislaufsystems

Hauptdiagnose in Tabelle MDC05-0 oder MDC ist gleich 05 und Definition der Basis-DRG F36 oder Definition der Basis-DRG F98 oder Prozedur in Tabelle MDC05-1

### Diagnose MDC05-0

A39.5	Herzkrankheit durch Meningokokken	I07.2	Trikuspidalklappenstenose mit Insuffizienz
A52.0	Kardiovaskuläre Syphilis	I07.8	Sonstige Trikuspidalklappenkrankheiten
B33.2	Karditis durch Viren	I07.9	Trikuspidalklappenkrankheit, nicht näher bezeichnet
B37.6	Candida-Endokarditis {I39.8}	I08.0	Krankheiten der Mitral- und Aortenklappe, kombiniert
B57.0	Akute Chagas-Krankheit mit Herzbeteiligung {I41.2}, {I98.1}	I08.1	Krankheiten der Mitral- und Trikuspidalklappe, kombiniert
B57.2	Chagas-Krankheit (chronisch) mit Herzbeteiligung	I08.2	Krankheiten der Aorten- und Trikuspidalklappe, kombiniert
C38.0	Bösartige Neubildung: Herz	I08.3	Krankheiten der Mitral-, Aorten- und Trikuspidalklappe, kombiniert
C45.2	Mesotheliom des Perikards	I08.8	Sonstige Krankheiten mehrerer Herzklappen
C79.84	Sonstige sekundäre bösartige Neubildung des Herzens	I08.9	Krankheit mehrerer Herzklappen, nicht näher bezeichnet
D15.1	Gutartige Neubildung: Herz	I09.0	Rheumatische Myokarditis
E10.50	Diabetes mellitus, Typ 1: Mit peripheren vaskulären Komplikationen: Nicht als entgleist bezeichnet	I09.1	Rheumatische Krankheiten des Endokards, Herzklappe nicht näher bezeichnet
E10.51	Diabetes mellitus, Typ 1: Mit peripheren vaskulären Komplikationen: Als entgleist bezeichnet	I09.2	Chronische rheumatische Perikarditis
E11.50	Diabetes mellitus, Typ 2: Mit peripheren vaskulären Komplikationen: Nicht als entgleist bezeichnet	I09.8	Sonstige näher bezeichnete rheumatische Herzkrankheiten
E11.51	Diabetes mellitus, Typ 2: Mit peripheren vaskulären Komplikationen: Als entgleist bezeichnet	I09.9	Rheumatische Herzkrankheit, nicht näher bezeichnet
E12.50	Diabetes mellitus in Verbindung mit Fehl- oder Mangelernährung [Malnutrition]: Mit peripheren vaskulären Komplikationen: Nicht als entgleist bezeichnet	I10.00	Benigne essentielle Hypertonie: Ohne Angabe einer hypertensiven Krise
E12.51	Diabetes mellitus in Verbindung mit Fehl- oder Mangelernährung [Malnutrition]: Mit peripheren vaskulären Komplikationen: Als entgleist bezeichnet	I10.01	Benigne essentielle Hypertonie: Mit Angabe einer hypertensiven Krise
E13.50	Sonstiger näher bezeichneter Diabetes mellitus: Mit peripheren vaskulären Komplikationen: Nicht als entgleist bezeichnet	I10.10	Maligne essentielle Hypertonie: Ohne Angabe einer hypertensiven Krise
E13.51	Sonstiger näher bezeichneter Diabetes mellitus: Mit peripheren vaskulären Komplikationen: Als entgleist bezeichnet	I10.11	Maligne essentielle Hypertonie: Mit Angabe einer hypertensiven Krise
E14.50	Nicht näher bezeichneter Diabetes mellitus: Mit peripheren vaskulären Komplikationen: Nicht als entgleist bezeichnet	I10.90	Essentielle Hypertonie, nicht näher bezeichnet: Ohne Angabe einer hypertensiven Krise
E14.51	Nicht näher bezeichneter Diabetes mellitus: Mit peripheren vaskulären Komplikationen: Als entgleist bezeichnet	I10.91	Essentielle Hypertonie, nicht näher bezeichnet: Mit Angabe einer hypertensiven Krise
F45.30	Somatoforme autonome Funktionsstörung: Herz und Kreislaufsystem	I11.00	Hypertensive Herzkrankheit mit (kongestiver) Herzinsuffizienz: Ohne Angabe einer hypertensiven Krise
G90.00	Karotissinus-Syndrom (Synkope)	I11.01	Hypertensive Herzkrankheit mit (kongestiver) Herzinsuffizienz: Mit Angabe einer hypertensiven Krise
I01.0	Akute rheumatische Perikarditis	I11.90	Hypertensive Herzkrankheit ohne (kongestive) Herzinsuffizienz: Ohne Angabe einer hypertensiven Krise
I01.1	Akute rheumatische Endokarditis	I11.91	Hypertensive Herzkrankheit ohne (kongestive) Herzinsuffizienz: Mit Angabe einer hypertensiven Krise
I01.2	Akute rheumatische Myokarditis	I13.00	Hypertensive Herz- und Nierenkrankheit mit (kongestiver) Herzinsuffizienz: Ohne Angabe einer hypertensiven Krise
I01.8	Sonstige akute rheumatische Herzkrankheit	I13.01	Hypertensive Herz- und Nierenkrankheit mit (kongestiver) Herzinsuffizienz: Mit Angabe einer hypertensiven Krise
I01.9	Akute rheumatische Herzkrankheit, nicht näher bezeichnet	I13.20	Hypertensive Herz- und Nierenkrankheit mit (kongestiver) Herzinsuffizienz und Niereninsuffizienz: Ohne Angabe einer hypertensiven Krise
I02.0	Rheumatische Chorea mit Herzbeteiligung	I13.21	Hypertensive Herz- und Nierenkrankheit mit (kongestiver) Herzinsuffizienz und Niereninsuffizienz: Mit Angabe einer hypertensiven Krise
I02.9	Rheumatische Chorea ohne Herzbeteiligung	I13.90	Hypertensive Herz- und Nierenkrankheit, nicht näher bezeichnet: Ohne Angabe einer hypertensiven Krise
I05.0	Mitralklappenstenose		
I05.1	Rheumatische Mitralklappeninsuffizienz		
I05.2	Mitralklappenstenose mit Insuffizienz		
I05.8	Sonstige Mitralklappenkrankheiten		
I05.9	Mitralklappenkrankheit, nicht näher bezeichnet		
I06.0	Rheumatische Aortenklappenstenose		
I06.1	Rheumatische Aortenklappeninsuffizienz		
I06.2	Rheumatische Aortenklappenstenose mit Insuffizienz		
I06.8	Sonstige rheumatische Aortenklappenkrankheiten		
I06.9	Rheumatische Aortenklappenkrankheit, nicht näher bezeichnet		
I07.0	Trikuspidalklappenstenose		
I07.1	Trikuspidalklappeninsuffizienz		

I13.91	Hypertensive Herz- und Nierenkrankheit, nicht näher bezeichnet: Mit Angabe einer hypertensiven Krise	I25.10	Atherosklerotische Herzkrankheit: Ohne hämodynamisch wirksame Stenosen
I15.00	Renovaskuläre Hypertonie: Ohne Angabe einer hypertensiven Krise	I25.11	Atherosklerotische Herzkrankheit: Ein-Gefäß-Erkrankung
I15.01	Renovaskuläre Hypertonie: Mit Angabe einer hypertensiven Krise	I25.12	Atherosklerotische Herzkrankheit: Zwei-Gefäß-Erkrankung
I15.10	Hypertonie als Folge von sonstigen Nierenkrankheiten: Ohne Angabe einer hypertensiven Krise	I25.13	Atherosklerotische Herzkrankheit: Drei-Gefäß-Erkrankung
I15.11	Hypertonie als Folge von sonstigen Nierenkrankheiten: Mit Angabe einer hypertensiven Krise	I25.14	Atherosklerotische Herzkrankheit: Stenose des linken Hauptstammes
I15.20	Hypertonie als Folge von endokrinen Krankheiten: Ohne Angabe einer hypertensiven Krise	I25.15	Atherosklerotische Herzkrankheit: Mit stenosierten Bypass-Gefäßen
I15.21	Hypertonie als Folge von endokrinen Krankheiten: Mit Angabe einer hypertensiven Krise	I25.16	Atherosklerotische Herzkrankheit: Mit stenosierten Stents
I15.80	Sonstige sekundäre Hypertonie: Ohne Angabe einer hypertensiven Krise	I25.19	Atherosklerotische Herzkrankheit: Nicht näher bezeichnet
I15.81	Sonstige sekundäre Hypertonie: Mit Angabe einer hypertensiven Krise	I25.20	Alter Myokardinfarkt: 29 Tage bis unter 4 Monate zurückliegend
I15.90	Sekundäre Hypertonie, nicht näher bezeichnet: Ohne Angabe einer hypertensiven Krise	I25.21	Alter Myokardinfarkt: 4 Monate bis unter 1 Jahr zurückliegend
I15.91	Sekundäre Hypertonie, nicht näher bezeichnet: Mit Angabe einer hypertensiven Krise	I25.22	Alter Myokardinfarkt: 1 Jahr und länger zurückliegend
I20.0	Instabile Angina pectoris	I25.29	Alter Myokardinfarkt: Nicht näher bezeichnet
I20.1	Angina pectoris mit nachgewiesenem Koronarspasmus	I25.3	Herz-(Wand-)Aneurysma
I20.8	Sonstige Formen der Angina pectoris	I25.4	Koronararterienaneurysma
I20.9	Angina pectoris, nicht näher bezeichnet	I25.5	Ischämische Kardiomyopathie
I21.0	Akuter transmuraler Myokardinfarkt der Vorderwand	I25.6	Stumme Myokardischämie
I21.1	Akuter transmuraler Myokardinfarkt der Hinterwand	I25.8	Sonstige Formen der chronischen ischämischen Herzkrankheit
I21.2	Akuter transmuraler Myokardinfarkt an sonstigen Lokalisationen	I25.9	Chronische ischämische Herzkrankheit, nicht näher bezeichnet
I21.3	Akuter transmuraler Myokardinfarkt an nicht näher bezeichneter Lokalisation	I27.0	Primäre pulmonale Hypertonie
I21.4	Akuter subendokardialer Myokardinfarkt	I27.1	Kyphoskoliotische Herzkrankheit
I21.9	Akuter Myokardinfarkt, nicht näher bezeichnet	I27.20	Pulmonale Hypertonie bei chronischer Thromboembolie
I22.0	Rezidivierender Myokardinfarkt der Vorderwand	I27.28	Sonstige näher bezeichnete sekundäre pulmonale Hypertonie
I22.1	Rezidivierender Myokardinfarkt der Hinterwand	I27.8	Sonstige näher bezeichnete pulmonale Herzkrankheiten
I22.8	Rezidivierender Myokardinfarkt an sonstigen Lokalisationen	I27.9	Pulmonale Herzkrankheit, nicht näher bezeichnet
I22.9	Rezidivierender Myokardinfarkt an nicht näher bezeichneter Lokalisation	I28.0	Arteriovenöse Fistel der Lungengefäße
I23.0	Hämoperikard als akute Komplikation nach akutem Myokardinfarkt	I28.1	Aneurysma der A. pulmonalis
I23.1	Vorhofseptumdefekt als akute Komplikation nach akutem Myokardinfarkt	I28.8	Sonstige näher bezeichnete Krankheiten der Lungengefäße
I23.2	Ventrikelseptumdefekt als akute Komplikation nach akutem Myokardinfarkt	I28.9	Krankheit der Lungengefäße, nicht näher bezeichnet
I23.3	Ruptur der Herzwand ohne Hämoperikard als akute Komplikation nach akutem Myokardinfarkt	I30.0	Akute unspezifische idiopathische Perikarditis
I23.4	Ruptur der Chordae tendineae als akute Komplikation nach akutem Myokardinfarkt	I30.1	Infektiöse Perikarditis
I23.5	Papillarmuskelruptur als akute Komplikation nach akutem Myokardinfarkt	I30.8	Sonstige Formen der akuten Perikarditis
I23.6	Thrombose des Vorhofes, des Herzohres oder der Kammer als akute Komplikation nach akutem Myokardinfarkt	I30.9	Akute Perikarditis, nicht näher bezeichnet
I23.8	Sonstige akute Komplikationen nach akutem Myokardinfarkt	I31.0	Chronische adhäsive Perikarditis
I24.0	Koronarthrombose ohne nachfolgenden Myokardinfarkt	I31.1	Chronische konstriktive Perikarditis
I24.1	Postmyokardinfarkt-Syndrom	I31.2	Hämoperikard, anderenorts nicht klassifiziert
I24.8	Sonstige Formen der akuten ischämischen Herzkrankheit	I31.3	Perikarderguss (nichtentzündlich)
I24.9	Akute ischämische Herzkrankheit, nicht näher bezeichnet	I31.80	Herzbeuteltamponade
I25.0	Atherosklerotische Herz-Kreislauf-Krankheit, so beschrieben	I31.88	Sonstige näher bezeichnete Krankheiten des Perikards
		I31.9	Krankheit des Perikards, nicht näher bezeichnet
		I32.0	Perikarditis bei anderenorts klassifizierten bakteriellen Krankheiten
		I32.1	Perikarditis bei sonstigen anderenorts klassifizierten infektiösen und parasitären Krankheiten
		I32.8	Perikarditis bei sonstigen anderenorts klassifizierten Krankheiten
		I33.0	Akute und subakute infektiöse Endokarditis
		I33.9	Akute Endokarditis, nicht näher bezeichnet
		I34.0	Mitralklappeninsuffizienz
		I34.1	Mitralklappenprolaps
		I34.2	Nichtrheumatische Mitralklappenstenose
		I34.80	Nichtrheumatische Mitralklappenstenose mit Mitralklappeninsuffizienz

I34.88	Sonstige nichtrheumatische Mitralklappenkrankheiten	I44.4	Linksanteriöser Faszikelblock
I34.9	Nicht-rheumatische Mitralklappenkrankheit, nicht näher bezeichnet	I44.5	Linksposteriöser Faszikelblock
I35.0	Aortenklappenstenose	I44.6	Sonstiger und nicht näher bezeichneter Faszikelblock
I35.1	Aortenklappeninsuffizienz	I44.7	Linksschenkelblock, nicht näher bezeichnet
I35.2	Aortenklappenstenose mit Insuffizienz	I45.0	Rechtsfaszikulärer Block
I35.8	Sonstige Aortenklappenkrankheiten	I45.1	Sonstiger und nicht näher bezeichneter Rechtsschenkelblock
I35.9	Aortenklappenkrankheit, nicht näher bezeichnet	I45.2	Bifaszikulärer Block
I36.0	Nicht-rheumatische Trikuspidalklappenstenose	I45.3	Trifaszikulärer Block
I36.1	Nicht-rheumatische Trikuspidalklappeninsuffizienz	I45.4	Unspezifischer intraventrikulärer Block
I36.2	Nicht-rheumatische Trikuspidalklappenstenose mit Insuffizienz	I45.5	Sonstiger näher bezeichneter Herzblock
I36.8	Sonstige nicht-rheumatische Trikuspidalklappenkrankheiten	I45.6	Präexzitations-Syndrom
I36.9	Nicht-rheumatische Trikuspidalklappenkrankheit, nicht näher bezeichnet	I45.8	Sonstige näher bezeichnete kardiale Erregungsleitungsstörungen
I37.0	Pulmonalklappenstenose	I45.9	Kardiale Erregungsleitungsstörung, nicht näher bezeichnet
I37.1	Pulmonalklappeninsuffizienz	I46.0	Herzstillstand mit erfolgreicher Wiederbelebung
I37.2	Pulmonalklappenstenose mit Insuffizienz	I46.1	Plötzlicher Herztod, so beschrieben
I37.8	Sonstige Pulmonalklappenkrankheiten	I46.9	Herzstillstand, nicht näher bezeichnet
I37.9	Pulmonalklappenkrankheit, nicht näher bezeichnet	I47.0	Ventrikuläre Arrhythmie durch Re-entry
I38	Endokarditis, Herzklappe nicht näher bezeichnet	I47.1	Supraventrikuläre Tachykardie
I39.0	Mitralklappenkrankheiten bei anderenorts klassifizierten Krankheiten	I47.2	Ventrikuläre Tachykardie
I39.1	Aortenklappenkrankheiten bei anderenorts klassifizierten Krankheiten	I47.9	Paroxysmale Tachykardie, nicht näher bezeichnet
I39.2	Trikuspidalklappenkrankheiten bei anderenorts klassifizierten Krankheiten	I48.0	Vorhofflimmern, paroxysmal
I39.3	Pulmonalklappenkrankheiten bei anderenorts klassifizierten Krankheiten	I48.1	Vorhofflimmern, persistierend
I39.4	Krankheiten mehrerer Herzklappen bei anderenorts klassifizierten Krankheiten	I48.2	Vorhofflimmern, permanent
I39.8	Endokarditis bei anderenorts klassifizierten Krankheiten, Herzklappe nicht näher bezeichnet	I48.3	Vorhofflattern, typisch
I40.0	Infektiöse Myokarditis	I48.4	Vorhofflattern, atypisch
I40.1	Isolierte Myokarditis	I48.9	Vorhofflimmern und Vorhofflattern, nicht näher bezeichnet
I40.8	Sonstige akute Myokarditis	I49.0	Kammerflattern und Kammerflimmern
I40.9	Akute Myokarditis, nicht näher bezeichnet	I49.1	Vorhofextrasystolie
I41.0	Myokarditis bei anderenorts klassifizierten bakteriellen Krankheiten	I49.2	AV-junktionale Extrasystolie
I41.1	Myokarditis bei anderenorts klassifizierten Viruskrankheiten	I49.3	Ventrikuläre Extrasystolie
I41.2	Myokarditis bei sonstigen anderenorts klassifizierten infektiösen und parasitären Krankheiten	I49.4	Sonstige und nicht näher bezeichnete Extrasystolie
I41.8	Myokarditis bei sonstigen anderenorts klassifizierten Krankheiten	I49.5	Sick-Sinus-Syndrom
I42.0	Dilatative Kardiomyopathie	I49.8	Sonstige näher bezeichnete kardiale Arrhythmien
I42.1	Hypertrophische obstruktive Kardiomyopathie	I49.9	Kardiale Arrhythmie, nicht näher bezeichnet
I42.2	Sonstige hypertrophische Kardiomyopathie	I50.00	Primäre Rechtsherzinsuffizienz
I42.3	Eosinophile endomyokardiale Krankheit	I50.01	Sekundäre Rechtsherzinsuffizienz
I42.4	Endokardfibroelastose	I50.02	Rechtsherzinsuffizienz ohne Beschwerden
I42.5	Sonstige restriktive Kardiomyopathie	I50.03	Rechtsherzinsuffizienz mit Beschwerden bei stärkerer Belastung
I42.6	Alkoholische Kardiomyopathie	I50.04	Rechtsherzinsuffizienz mit Beschwerden bei leichter Belastung
I42.7	Kardiomyopathie durch Arzneimittel oder sonstige exogene Substanzen	I50.05	Rechtsherzinsuffizienz mit Beschwerden in Ruhe
I42.80	Arrhythmogene rechtsventrikuläre Kardiomyopathie [ARVC/M]	I50.11	Linksherzinsuffizienz: Ohne Beschwerden
I42.88	Sonstige Kardiomyopathien	I50.12	Linksherzinsuffizienz: Mit Beschwerden bei stärkerer Belastung
I42.9	Kardiomyopathie, nicht näher bezeichnet	I50.13	Linksherzinsuffizienz: Mit Beschwerden bei leichter Belastung
I43.0	Kardiomyopathie bei anderenorts klassifizierten infektiösen und parasitären Krankheiten	I50.14	Linksherzinsuffizienz: Mit Beschwerden in Ruhe
I43.1	Kardiomyopathie bei Stoffwechselkrankheiten	I50.19	Linksherzinsuffizienz: Nicht näher bezeichnet
I43.2	Kardiomyopathie bei alimentären Krankheiten	I50.9	Herzinsuffizienz, nicht näher bezeichnet
I43.8	Kardiomyopathie bei sonstigen anderenorts klassifizierten Krankheiten	I51.0	Herzseptumdefekt, erworben
I44.0	Atrioventrikulärer Block 1. Grades	I51.1	Ruptur der Chordae tendineae, anderenorts nicht klassifiziert
I44.1	Atrioventrikulärer Block 2. Grades	I51.2	Papillarmuskeleruptur, anderenorts nicht klassifiziert
I44.2	Atrioventrikulärer Block 3. Grades	I51.3	Intrakardiale Thrombose, anderenorts nicht klassifiziert
I44.3	Sonstiger und nicht näher bezeichneter atrioventrikulärer Block	I51.4	Myokarditis, nicht näher bezeichnet
		I51.5	Myokarddegeneration
		I51.6	Herz-Kreislauf-Krankheit, nicht näher bezeichnet
		I51.7	Kardiomegalie
		I51.8	Sonstige ungenau bezeichnete Herzkrankheiten
		I51.9	Herzkrankheit, nicht näher bezeichnet
		I52.0	Sonstige Herzkrankheiten bei anderenorts klassifizierten bakteriellen Krankheiten
		I52.1	Sonstige Herzkrankheiten bei sonstigen anderenorts klassifizierten infektiösen und parasitären Krankheiten

I52.8	Sonstige Herzkrankheiten bei sonstigen anderenorts klassifizierten Krankheiten	I74.3	Embolie und Thrombose der Arterien der unteren Extremitäten
I70.0	Atherosklerose der Aorta	I74.4	Embolie und Thrombose der Extremitätenarterien, nicht näher bezeichnet
I70.1	Atherosklerose der Nierenarterie	I74.5	Embolie und Thrombose der A. iliaca
I70.20	Atherosklerose der Extremitätenarterien: Becken-Bein-Typ, ohne Beschwerden	I74.8	Embolie und Thrombose sonstiger Arterien
I70.21	Atherosklerose der Extremitätenarterien: Becken-Bein-Typ, mit belastungsinduziertem Ischämieschmerz, Gehstrecke 200 m und mehr	I74.9	Embolie und Thrombose nicht näher bezeichneter Arterie
I70.22	Atherosklerose der Extremitätenarterien: Becken-Bein-Typ, mit belastungsinduziertem Ischämieschmerz, Gehstrecke weniger als 200 m	I77.0	Arteriovenöse Fistel, erworben
I70.23	Atherosklerose der Extremitätenarterien: Becken-Bein-Typ, mit Ruheschmerz	I77.1	Arterienstriktur
I70.24	Atherosklerose der Extremitätenarterien: Becken-Bein-Typ, mit Ulzeration	I77.2	Arterienruptur
I70.25	Atherosklerose der Extremitätenarterien: Becken-Bein-Typ, mit Gangrän	I77.3	Fibromuskuläre Dysplasie der Arterien
I70.26	Atherosklerose der Extremitätenarterien: Schulter-Arm-Typ, alle Stadien	I77.5	Arteriennekrose
I70.29	Atherosklerose der Extremitätenarterien: Sonstige und nicht näher bezeichnet	I77.80	Penetrierendes Aortenulcus [PAU]
I70.8	Atherosklerose sonstiger Arterien	I77.88	Sonstige näher bezeichnete Krankheiten der Arterien und Arteriolen
I70.9	Generalisierte und nicht näher bezeichnete Atherosklerose	I77.9	Krankheit der Arterien und Arteriolen, nicht näher bezeichnet
I71.00	Dissektion der Aorta nicht näher bezeichneter Lokalisation, ohne Angabe einer Ruptur	I78.0	Hereditäre hämorrhagische Teleangiektasie
I71.01	Dissektion der Aorta thoracica, ohne Angabe einer Ruptur	I78.8	Sonstige Krankheiten der Kapillaren
I71.02	Dissektion der Aorta abdominalis, ohne Angabe einer Ruptur	I78.9	Krankheit der Kapillaren, nicht näher bezeichnet
I71.03	Dissektion der Aorta, thorakoabdominal, ohne Angabe einer Ruptur	I79.0	Aortenaneurysma bei anderenorts klassifizierten Krankheiten
I71.04	Dissektion der Aorta nicht näher bezeichneter Lokalisation, rupturiert	I79.1	Aortitis bei anderenorts klassifizierten Krankheiten
I71.05	Dissektion der Aorta thoracica, rupturiert	I79.2	Periphere Angiopathie bei anderenorts klassifizierten Krankheiten
I71.06	Dissektion der Aorta abdominalis, rupturiert	I79.8	Sonstige Krankheiten der Arterien, Arteriolen und Kapillaren bei anderenorts klassifizierten Krankheiten
I71.07	Dissektion der Aorta, thorakoabdominal, rupturiert	I80.0	Thrombose, Phlebitis und Thrombophlebitis oberflächlicher Gefäße der unteren Extremitäten
I71.1	Aneurysma der Aorta thoracica, rupturiert	I80.1	Thrombose, Phlebitis und Thrombophlebitis der V. femoralis
I71.2	Aneurysma der Aorta thoracica, ohne Angabe einer Ruptur	I80.20	Thrombose, Phlebitis und Thrombophlebitis der Beckenvenen
I71.3	Aneurysma der Aorta abdominalis, rupturiert	I80.28	Thrombose, Phlebitis und Thrombophlebitis sonstiger tiefer Gefäße der unteren Extremitäten
I71.4	Aneurysma der Aorta abdominalis, ohne Angabe einer Ruptur	I80.3	Thrombose, Phlebitis und Thrombophlebitis der unteren Extremitäten, nicht näher bezeichnet
I71.5	Aortenaneurysma, thorakoabdominal, rupturiert	I80.80	Thrombose, Phlebitis und Thrombophlebitis oberflächlicher Gefäße der oberen Extremitäten
I71.6	Aortenaneurysma, thorakoabdominal, ohne Angabe einer Ruptur	I80.81	Thrombose, Phlebitis und Thrombophlebitis tiefer Gefäße der oberen Extremitäten
I71.8	Aortenaneurysma nicht näher bezeichneter Lokalisation, rupturiert	I80.88	Thrombose, Phlebitis und Thrombophlebitis sonstiger Lokalisationen
I71.9	Aortenaneurysma nicht näher bezeichneter Lokalisation, ohne Angabe einer Ruptur	I80.9	Thrombose, Phlebitis und Thrombophlebitis nicht näher bezeichneter Lokalisation
I72.1	Aneurysma und Dissektion einer Arterie der oberen Extremität	I82.1	Thrombophlebitis migrans
I72.3	Aneurysma und Dissektion der A. iliaca	I82.2	Embolie und Thrombose der V. cava
I72.4	Aneurysma und Dissektion einer Arterie der unteren Extremität	I82.80	Embolie und Thrombose der Milzvene
I72.8	Aneurysma und Dissektion sonstiger näher bezeichneter Arterien	I82.81	Embolie und Thrombose der Jugularisvene
I72.9	Aneurysma und Dissektion nicht näher bezeichneter Lokalisation	I82.88	Embolie und Thrombose sonstiger näher bezeichneter Venen
I73.1	Thrombangiitis obliterans [Endangiitis von-Winiwarter-Buerger]	I82.9	Embolie und Thrombose nicht näher bezeichneter Vene
I73.8	Sonstige näher bezeichnete periphere Gefäßkrankheiten	I83.0	Varizen der unteren Extremitäten mit Ulzeration
I73.9	Periphere Gefäßkrankheit, nicht näher bezeichnet	I83.1	Varizen der unteren Extremitäten mit Entzündung
I74.0	Embolie und Thrombose der Aorta abdominalis	I83.2	Varizen der unteren Extremitäten mit Ulzeration und Entzündung
I74.1	Embolie und Thrombose sonstiger und nicht näher bezeichneter Abschnitte der Aorta	I83.9	Varizen der unteren Extremitäten ohne Ulzeration oder Entzündung
I74.2	Embolie und Thrombose der Arterien der oberen Extremitäten	I86.0	Sublinguale Varizen
		I86.4	Magenvarizen
		I86.88	Varizen sonstiger näher bezeichneter Lokalisationen
		I87.00	Postthrombotisches Syndrom ohne Ulzeration
		I87.01	Postthrombotisches Syndrom mit Ulzeration
		I87.1	Venenkompression
		I87.20	Venöse Insuffizienz (chronisch) (peripher) ohne Ulzeration
		I87.21	Venöse Insuffizienz (chronisch) (peripher) mit Ulzeration

I87.8	Sonstige näher bezeichnete Venenkrankheiten	Q22.5	Ebstein-Anomalie
I87.9	Venenkrankheit, nicht näher bezeichnet	Q22.6	Hypoplastisches Rechtsherzsyndrom
I95.0	Idiopathische Hypotonie	Q22.8	Sonstige angeborene Fehlbildungen der Trikuspidalklappe
I95.1	Orthostatische Hypotonie		
I95.2	Hypotonie durch Arzneimittel	Q22.9	Angeborene Fehlbildung der Trikuspidalklappe, nicht näher bezeichnet
I95.8	Sonstige Hypotonie		
I95.9	Hypotonie, nicht näher bezeichnet	Q23.0	Angeborene Aortenklappenstenose
I97.0	Postkardiotomie-Syndrom	Q23.1	Angeborene Aortenklappeninsuffizienz
I97.1	Sonstige Funktionsstörungen nach kardiochirurgischem Eingriff	Q23.2	Angeborene Mitralklappenstenose
		Q23.3	Angeborene Mitralklappeninsuffizienz
I97.80	Lymphödem nach medizinischen Maßnahmen am zervikalen Lymphabflussgebiet, alle Stadien	Q23.4	Hypoplastisches Linksherzsyndrom
I97.81	Lymphödem nach medizinischen Maßnahmen am axillären Lymphabflussgebiet, Stadium I	Q23.8	Sonstige angeborene Fehlbildungen der Aorten- und Mitralklappe
I97.82	Lymphödem nach medizinischen Maßnahmen am axillären Lymphabflussgebiet, Stadium II	Q23.9	Angeborene Fehlbildung der Aorten- und Mitralklappe, nicht näher bezeichnet
I97.83	Lymphödem nach medizinischen Maßnahmen am axillären Lymphabflussgebiet, Stadium III	Q24.0	Dextrokardie
I97.84	Lymphödem nach medizinischen Maßnahmen am inguinalen Lymphabflussgebiet, Stadium I	Q24.1	Lävokardie
I97.85	Lymphödem nach medizinischen Maßnahmen am inguinalen Lymphabflussgebiet, Stadium II	Q24.2	Cor triatriatum
I97.86	Lymphödem nach medizinischen Maßnahmen am inguinalen Lymphabflussgebiet, Stadium III	Q24.3	Infundibuläre Pulmonalstenose
I97.87	Lymphödem nach medizinischen Maßnahmen am Urogenitalsystem, alle Stadien	Q24.4	Angeborene subvalvuläre Aortenstenose
I97.88	Lymphödem nach medizinischen Maßnahmen, sonstige Lokalisationen, alle Stadien	Q24.5	Fehlbildung der Koronargefäße
I97.89	Sonstige Kreislaufkomplikationen nach medizinischen Maßnahmen, anderenorts nicht klassifiziert	Q24.6	Angeborener Herzblock
I97.9	Kreislaufkomplikation nach medizinischer Maßnahme, nicht näher bezeichnet	Q24.8	Sonstige näher bezeichnete angeborene Fehlbildungen des Herzens
I98.0	Kardiovaskuläre Syphilis	Q24.9	Angeborene Fehlbildung des Herzens, nicht näher bezeichnet
I98.1	Störungen des Herz-Kreislaufsystems bei sonstigen anderenorts klassifizierten infektiösen und parasitären Krankheiten	Q25.0	Offener Ductus arteriosus
I98.8	Sonstige näher bezeichnete Störungen des Kreislaufsystems bei anderenorts klassifizierten Krankheiten	Q25.1	Koarktation der Aorta
I99	Sonstige und nicht näher bezeichnete Krankheiten des Kreislaufsystems	Q25.2	Atresie der Aorta
J81	Lungenödem	Q25.3	Stenose der Aorta (angeboren)
Q20.0	Truncus arteriosus communis	Q25.4	Sonstige angeborene Fehlbildungen der Aorta
Q20.1	Rechter Doppelausstromventrikel [Double outlet right ventricle]	Q25.5	Atresie der A. pulmonalis
Q20.2	Linker Doppelausstromventrikel [Double outlet left ventricle]	Q25.6	Stenose der A. pulmonalis (angeboren)
Q20.3	Diskordante ventrikuloarterielle Verbindung	Q25.7	Sonstige angeborene Fehlbildungen der A. pulmonalis
Q20.4	Doppeleinstromventrikel [Double inlet ventricle]	Q25.8	Sonstige angeborene Fehlbildungen der großen Arterien
Q20.5	Diskordante atrioventrikuläre Verbindung	Q25.9	Angeborene Fehlbildung der großen Arterien, nicht näher bezeichnet
Q20.6	Vorhofisomerismus	Q26.0	Angeborene Stenose der V. cava
Q20.8	Sonstige angeborene Fehlbildungen der Herzhöhlen und verbindender Strukturen	Q26.1	Persistenz der linken V. cava superior
Q20.9	Angeborene Fehlbildung der Herzhöhlen und verbindender Strukturen, nicht näher bezeichnet	Q26.2	Totale Fehleinmündung der Lungenvenen
Q21.0	Ventrikelseptumdefekt	Q26.3	Partielle Fehleinmündung der Lungenvenen
Q21.1	Vorhofseptumdefekt	Q26.4	Fehleinmündung der Lungenvenen, nicht näher bezeichnet
Q21.2	Defekt des Vorhof- und Kammerseptums	Q26.5	Fehleinmündung der Pfortader
Q21.3	Fallot-Tetralogie	Q26.6	Fistel zwischen V. portae und A. hepatica (angeboren)
Q21.4	Aortopulmonaler Septumdefekt	Q26.8	Sonstige angeborene Fehlbildungen der großen Venen
Q21.80	Fallot-Pentalogie	Q26.9	Angeborene Fehlbildung einer großen Vene, nicht näher bezeichnet
Q21.88	Sonstige angeborene Fehlbildungen der Herzsepten	Q27.0	Angeborenes Fehlen oder Hypoplasie der A. umbilicalis
Q21.9	Angeborene Fehlbildung des Herzseptums, nicht näher bezeichnet	Q27.1	Angeborene Nierenarterienstenose
Q22.0	Pulmonalklappenatresie	Q27.2	Sonstige angeborene Fehlbildungen der Nierenarterie
Q22.1	Angeborene Pulmonalklappenstenose	Q27.3	Arteriovenöse Fehlbildung der peripheren Gefäße
Q22.2	Angeborene Pulmonalklappeninsuffizienz	Q27.4	Angeborene Phlebektasie
Q22.3	Sonstige angeborene Fehlbildungen der Pulmonalklappe	Q27.8	Sonstige näher bezeichnete angeborene Fehlbildungen des peripheren Gefäßsystems
Q22.4	Angeborene Trikuspidalklappenstenose	Q27.9	Angeborene Fehlbildung des peripheren Gefäßsystems, nicht näher bezeichnet
		Q28.80	Sonstiges angeborenes Aneurysma
		Q28.81	Sonstige angeborene Fistel des Kreislaufsystems
		Q28.88	Sonstige näher bezeichnete angeborene Fehlbildungen des Kreislaufsystems
		Q28.9	Angeborene Fehlbildung des Kreislaufsystems, nicht näher bezeichnet
		R00.0	Tachykardie, nicht näher bezeichnet
		R00.1	Bradykardie, nicht näher bezeichnet

R00.2	Palpitationen	T82.2	Mechanische Komplikation durch Koronararterien-Bypass und Klappentransplantate
R00.3	Pulslose elektrische Aktivität, anderenorts nicht klassifiziert	T82.3	Mechanische Komplikation durch sonstige Gefäßtransplantate
R00.8	Sonstige und nicht näher bezeichnete Störungen des Herzschlages	T82.4	Mechanische Komplikation durch Gefäßkatheter bei Dialyse
R01.0	Benigne und akzidentelle Herzgeräusche	T82.5	Mechanische Komplikation durch sonstige Geräte und Implantate im Herzen und in den Gefäßen
R01.1	Herzgeräusch, nicht näher bezeichnet	T82.6	Infektion und entzündliche Reaktion durch eine Herzklappenprothese
R01.2	Sonstige Herz-Schallphänomene	T82.7	Infektion und entzündliche Reaktion durch sonstige Geräte, Implantate oder Transplantate im Herzen und in den Gefäßen
R02.8	Sonstige und nicht näher bezeichnete Gangrän, anderenorts nicht klassifiziert	T82.8	Sonstige näher bezeichnete Komplikationen durch Prothesen, Implantate oder Transplantate im Herzen und in den Gefäßen
R03.0	Erhöhter Blutdruckwert ohne Diagnose eines Bluthochdrucks	T82.9	Nicht näher bezeichnete Komplikation durch Prothese, Implantat oder Transplantat im Herzen und in den Gefäßen
R03.1	Unspezifischer niedriger Blutdruckwert	T86.2	Versagen und Abstoßung eines Herztransplantates
R07.2	Präkordiale Schmerzen	T86.3	Versagen und Abstoßung eines Herz-Lungen-Transplantates
R07.3	Sonstige Brustschmerzen	U69.13	Herz-Kreislauf-Stillstand vor Aufnahme in das Krankenhaus
R07.4	Brustschmerzen, nicht näher bezeichnet	Z01.80	Abklärung einer Disposition für maligne Herzrhythmusstörungen
R55	Synkope und Kollaps	Z01.81	Abklärung einer Disposition für Kardiomyopathien
R57.0	Kardiogener Schock	Z03.4	Beobachtung bei Verdacht auf Herzinfarkt
R57.9	Schock, nicht näher bezeichnet	Z03.5	Beobachtung bei Verdacht auf sonstige kardiovaskuläre Krankheiten
R58	Blutung, anderenorts nicht klassifiziert	Z45.00	Anpassung und Handhabung eines implantierten Herzschrittmachers
R93.1	Abnorme Befunde bei der bildgebenden Diagnostik des Herzens und des Koronarkreislaufes	Z45.01	Anpassung und Handhabung eines implantierten Kardiofibrillators
R94.3	Abnorme Ergebnisse von kardiovaskulären Funktionsprüfungen	Z45.08	Anpassung und Handhabung von sonstigen kardialen (elektronischen) Geräten
R96.0	Plötzlich eingetretener Tod	Z94.1	Zustand nach Herztransplantation
S26.0	Traumatisches Hämoperikard	Z95.0	Vorhandensein eines kardialen elektronischen Geräts
S26.81	Prellung des Herzens	Z95.2	Vorhandensein einer künstlichen Herzklappe
S26.82	Rissverletzung des Herzens ohne Eröffnung einer Herzhöhle	Z95.3	Vorhandensein einer xenogenen Herzklappe
S26.83	Rissverletzung des Herzens mit Eröffnung einer Herzhöhle	Z95.4	Vorhandensein eines anderen Herzklappenersatzes
S26.88	Sonstige Verletzungen des Herzens	Z95.80	Vorhandensein eines herzunterstützenden Systems
S26.9	Verletzung des Herzens, nicht näher bezeichnet	Z95.81	Vorhandensein eines operativ implantierten vaskulären Katheterverweilsystems
S35.0	Verletzung der Aorta abdominalis	Z95.88	Vorhandensein von sonstigen kardialen oder vaskulären Implantaten oder Transplantaten
S35.1	Verletzung der V. cava inferior	Z95.9	Vorhandensein von kardialem oder vaskulärem Implantat oder Transplantat, nicht näher bezeichnet
S35.2	Verletzung des Truncus coeliacus oder der A. mesenterica		
S35.3	Verletzung der V. portae oder der V. lienalis		
S35.4	Verletzung von Blutgefäßen der Niere		
S35.5	Verletzung von Blutgefäßen der Iliakalregion		
T80.1	Gefäßkomplikationen nach Infusion, Transfusion oder Injektion zu therapeutischen Zwecken		
T81.1	Schock während oder als Folge eines Eingriffes, anderenorts nicht klassifiziert		
T81.7	Gefäßkomplikationen nach einem Eingriff, anderenorts nicht klassifiziert		
T82.0	Mechanische Komplikation durch eine Herzklappenprothese		
T82.1	Mechanische Komplikation durch ein kardiales elektronisches Gerät		

### Prozedur MDC05-1

37.8E.00	Implantation eines Kardioverters oder Defibrillators, n.n.bez.	37.8E.22	Implantation eines Einkammer-Defibrillators mit atrialem Sensing
37.8E.11	Implantation eines Einkammer-Defibrillators	37.8E.31	Implantation eines subkutanen Defibrillatorsystems
37.8E.12	Implantation eines Zweikammer-Defibrillators	37.8E.99	Implantation eines Kardioverters oder Defibrillators, sonstige
37.8E.21	Implantation eines Resynchronisationsdefibrillators [CRT-D]		





**ADRG F01****Neuimplantation Kardioverter / Defibrillator (AICD)**

Mindestens eine Prozedur in Tabelle F01-1 und Prozedur in Tabelle F01-2

**DRG F01A****Neuimplantation Kardioverter / Defibrillator (AICD), Zwei- oder Drei-Kammer-Stimulation, mit zusätzlichem Herz- oder Gefässeingriff oder bestimmte Prozedur**

Prozedur in Tabelle F01-3 und Prozedur in Tabelle F01-2 und mindestens eine Prozedur in Tabelle F01-4 oder Prozedur in Tabelle F01-3 und Prozedur in Tabelle F01-5 oder Prozedur in Tabelle F01-6 und Prozedur in Tabelle F01-2 und mindestens eine Prozedur in Tabelle F01-4 oder Prozedur in Tabelle F01-6 und Prozedur in Tabelle F01-5

**DRG F01B****Neuimplantation Kardioverter / Defibrillator (AICD), Drei-Kammer-Stimulation**

Prozedur in Tabelle F01-3 und Prozedur in Tabelle F01-2

**DRG F01C****Neuimplantation Kardioverter / Defibrillator (AICD), Ein-Kammer-Stimulation, mit zusätzlichem Herz- oder Gefässeingriff oder bestimmte Prozedur**

Mindestens eine Prozedur in Tabelle F01-4 oder Prozedur in Tabelle F01-5

**DRG F01D****Neuimplantation Kardioverter / Defibrillator (AICD), Zwei-Kammer-Stimulation**

(Prozedur in Tabelle F01-6 und Prozedur in Tabelle F01-2) oder Prozedur in Tabelle F01-7

**DRG F01E****Neuimplantation Kardioverter / Defibrillator (AICD), Ein-Kammer-Stimulation mit äusserst schweren CC und mehr als ein Belegungstag**

PCCL > 3 und Verweildauer > 1 Tag

**DRG F01F****Neuimplantation Kardioverter / Defibrillator (AICD), Ein-Kammer-Stimulation****Prozedur F01-1**

- |   |   |
|---|---|
| 37.8E.00 ↔ Implantation eines Kardioverters oder Defibrillators, n.n.bez. | 37.8E.22 ↔ Implantation eines Einkammer-Defibrillators mit atrialem Sensing |
| 37.8E.11 ↔ Implantation eines Einkammer-Defibrillators                    | 37.8E.31 ↔ Implantation eines subkutanen Defibrillatorsystems               |
| 37.8E.12 ↔ Implantation eines Zweikammer-Defibrillators                   | 37.8E.99 ↔ Implantation eines Kardioverters oder Defibrillators, sonstige   |
| 37.8E.21 ↔ Implantation eines Resynchronisationsdefibrillators [CRT-D]    |   |

**Prozedur F01-2**

- |   |  |
|---|--|
| 37.7A.00 ↔ Implantation einer Elektrode am Herzen, n.n.bez.   | 37.7A.23 ↔ Implantation einer Elektrode am Epikard, thorakoskopisch  |
| 37.7A.11 ↔ Implantation einer transvenösen Ventrikelektrode   | 37.7A.31 ↔ Implantation einer transvenösen Schockelektrode   |
| 37.7A.12 ↔ Implantation einer transvenösen Ventrikelektrode mit atrialem Sensing                          | 37.7A.32 ↔ Implantation einer subkutanen Schockelektrode   |
| 37.7A.13 ↔ Implantation einer transvenösen Vorhofelektrode  | 37.7A.33 ↔ Implantation einer subkutanen Schockelektrode zur Verwendung mit einem subkutanen Defibrillatorsystem |
| 37.7A.14 ↔ Implantation einer transvenösen Elektrode auf dem linken Ventrikel durch den Koronarsinus      | 37.7A.51 ↔ Implantation eines Drucksensors am Herzen   |
| 37.7A.21 ↔ Implantation einer Elektrode am Epikard, durch Thorakotomie und Sternotomie, offen chirurgisch | 37.7A.99 ↔ Implantation einer Elektrode am Herzen, sonstige  |
| 37.7A.22 ↔ Implantation einer Elektrode am Epikard über einen subxyphoidalen Zugang, offen chirurgisch    | 39.D1.11 ↔ Implantation eines Drucksensors in die Pulmonalarterie  |

**Prozedur F01-3**

- 37.8E.21 ↔ Implantation eines Resynchronisationsdefibrillators [CRT-D]

## Prozedur F01-4

00.66.00 ↔	Perkutane transluminale Koronarangioplastik [PTCA] oder koronare Atherektomie, n.n.bez.	00.66.49 ↔	Selektive Embolisation von Koronarien, sonstige
00.66.00 ↔	Perkutane transluminale Koronarangioplastik [PTCA] oder koronare Atherektomie, n.n.bez.	00.66.49 ↔	Selektive Embolisation von Koronarien, sonstige
00.66.09 ↔	Perkutane transluminale Koronarangioplastik [PTCA] oder koronare Atherektomie, sonstige	01.21 ↔	Inzision und Drainage an den kranialen Sinus
00.66.09 ↔	Perkutane transluminale Koronarangioplastik [PTCA] oder koronare Atherektomie, sonstige	35.31 ↔	Papillarmuskeloporation
00.66.10 ↔	Perkutaner transluminaler Verschluss einer Fistel der Herzkranzgefässe	35.32 ↔	Sehnenfaden-Operation
00.66.10 ↔	Perkutaner transluminaler Verschluss einer Fistel der Herzkranzgefässe	35.34 ↔	Infundibulektomie
00.66.20 ↔	Koronarangioplastik [PTCA], mit Ballons, n.n.bez.	35.35.00 ↔	Operationen an den Trabeculae carneae cordis, n.n.bez.
00.66.20 ↔	Koronarangioplastik [PTCA], mit Ballons, n.n.bez.	35.35.09 ↔	Operationen an den Trabeculae carneae cordis, sonstige
00.66.21 ↔	Koronarangioplastik [PTCA] mit medikamentenfreisetzenden Ballons	35.35.10 ↔	Subvalvuläre fibröse oder muskuläre Resektion an der Aortenklappe
00.66.21 ↔	Koronarangioplastik [PTCA] mit medikamentenfreisetzenden Ballons	35.36.00 ↔	Supravalvuläre Resektion, Herzklappe, n.n.bez.
00.66.22 ↔	Koronarangioplastik [PTCA] mit Antikörperbeschichteten Ballons	35.36.09 ↔	Supravalvuläre Resektion, Herzklappe, sonstige
00.66.22 ↔	Koronarangioplastik [PTCA] mit Antikörperbeschichteten Ballons	35.36.11 ↔	Supravalvuläre Resektion, Aortenklappe
00.66.29 ↔	Koronarangioplastik [PTCA], mit Ballons, sonstige	35.36.21 ↔	Supravalvuläre Resektion, Pulmonalklappe
00.66.29 ↔	Koronarangioplastik [PTCA], mit Ballons, sonstige	35.41.00 ↔	Vergrösserung eines bestehenden Vorhofseptumdefekts, n.n.bez.
00.66.30 ↔	Koronarangioplastik [PTCA] durch Rotablation	35.41.00 ↔	Vergrösserung eines bestehenden Vorhofseptumdefekts, n.n.bez.
00.66.30 ↔	Koronarangioplastik [PTCA] durch Rotablation	35.41.10 ↔	Vergrösserung eines bestehenden Vorhofseptumdefekts, offen chirurgisch
00.66.31 ↔	Perkutan-transluminale Gefässintervention an den Koronarien mittels Laser-Angioplastie	35.41.20 ↔	Vergrösserung eines bestehenden Vorhofseptumdefekts, perkutan-transluminal
00.66.31 ↔	Perkutan-transluminale Gefässintervention an den Koronarien mittels Laser-Angioplastie	35.41.20 ↔	Vergrösserung eines bestehenden Vorhofseptumdefekts, perkutan-transluminal
00.66.32 ↔	Perkutan-transluminale Gefässintervention an den Koronarien mittels Atherektomie	35.41.99 ↔	Vergrösserung eines bestehenden Vorhofseptumdefekts, sonstige
00.66.32 ↔	Perkutan-transluminale Gefässintervention an den Koronarien mittels Atherektomie	35.41.99 ↔	Vergrösserung eines bestehenden Vorhofseptumdefekts, sonstige
00.66.33 ↔	Perkutan-transluminale Gefässintervention an den Koronarien mittels Fremdkörperentfernung	35.42.00 ↔	Bildung von Herzseptumdefekten, n.n.bez.
00.66.33 ↔	Perkutan-transluminale Gefässintervention an den Koronarien mittels Fremdkörperentfernung	35.42.00 ↔	Bildung von Herzseptumdefekten, n.n.bez.
00.66.36 ↔	Perkutan-transluminale Gefässintervention an den Koronarien mittels Thrombektomie	35.42.09 ↔	Bildung von Herzseptumdefekten, sonstige
00.66.36 ↔	Perkutan-transluminale Gefässintervention an den Koronarien mittels Thrombektomie	35.42.09 ↔	Bildung von Herzseptumdefekten, sonstige
00.66.37 ↔	Perkutan-transluminale Gefässintervention an den Koronarien mittels Lithotripsie	35.42.10 ↔	Bildung von Herzseptumdefekten, offen chirurgisch
00.66.37 ↔	Perkutan-transluminale Gefässintervention an den Koronarien mittels Lithotripsie	35.42.21 ↔	Bildung von Herzseptumdefekten, perkutan-transluminal, ohne Implantat
00.66.38 ↔	Perkutan-transluminale Gefässintervention an den Koronarien, selektive Thrombolyse	35.42.21 ↔	Bildung von Herzseptumdefekten, perkutan-transluminal, ohne Implantat
00.66.38 ↔	Perkutan-transluminale Gefässintervention an den Koronarien, selektive Thrombolyse	35.42.22 ↔	Bildung von Herzseptumdefekten, perkutan-transluminal, mit Implantat
00.66.3A ↔	Perkutan-transluminale Gefässintervention an den Koronarien über die Kollateralen des entsprechenden Gefässes	35.42.22 ↔	Bildung von Herzseptumdefekten, perkutan-transluminal, mit Implantat
00.66.3A ↔	Perkutan-transluminale Gefässintervention an den Koronarien über die Kollateralen des entsprechenden Gefässes	35.43.00 ↔	Vergrösserung eines bestehenden Ventrikelseptumdefekts, n.n.bez.
00.66.40 ↔	Selektive Embolisation von Koronarien, n.n.bez.	35.43.00 ↔	Vergrösserung eines bestehenden Ventrikelseptumdefekts, n.n.bez.
00.66.40 ↔	Selektive Embolisation von Koronarien, n.n.bez.	35.43.10 ↔	Vergrösserung eines bestehenden Ventrikelseptumdefekts, offen chirurgisch
00.66.41 ↔	Selektive Embolisation von Koronarien mit Coils	35.43.10 ↔	Vergrösserung eines bestehenden Ventrikelseptumdefekts, offen chirurgisch
00.66.41 ↔	Selektive Embolisation von Koronarien mit Coils	35.43.20 ↔	Vergrösserung eines bestehenden Ventrikelseptumdefekts, perkutan-transluminal
00.66.42 ↔	Selektive Embolisation von Koronarien mit embolisierenden (ablösbaren) Ballons	35.43.20 ↔	Vergrösserung eines bestehenden Ventrikelseptumdefekts, perkutan-transluminal
00.66.42 ↔	Selektive Embolisation von Koronarien mit embolisierenden (ablösbaren) Ballons	35.43.99 ↔	Vergrösserung eines bestehenden Ventrikelseptumdefekts, sonstige
00.66.43 ↔	Selektive Embolisation von Koronarien mit Schirmen	35.43.99 ↔	Vergrösserung eines bestehenden Ventrikelseptumdefekts, sonstige
00.66.43 ↔	Selektive Embolisation von Koronarien mit Schirmen	35.50 ↔	Korrektur von nicht näher bezeichnetem Herzseptumdefekt mit Prothese
00.66.44 ↔	Selektive Embolisation von Koronarien mit Plugs	35.50 ↔	Korrektur von nicht näher bezeichnetem Herzseptumdefekt mit Prothese
00.66.44 ↔	Selektive Embolisation von Koronarien mit Plugs	35.51 ↔	Korrektur eines Vorhofseptumdefekts mit Prothese, offene Technik
		35.51 ↔	Korrektur eines Vorhofseptumdefekts mit Prothese, offene Technik

35.53 ↔	Korrektur eines Ventrikelseptumdefekts mit Prothese, offener Zugang	35.A1.00 ↔	Valvulotomie an der Aortenklappe, n.n.bez.
35.53 ↔	Korrektur eines Ventrikelseptumdefekts mit Prothese, offener Zugang	35.A1.09 ↔	Valvulotomie an der Aortenklappe, sonstige
35.54 ↔	Korrektur von Endokardkissendefekten (AV-Kanal) mit Prothese	35.A1.11 ↔	Valvulotomie an der Aortenklappe über vollständige Sternotomie
35.54 ↔	Korrektur von Endokardkissendefekten (AV-Kanal) mit Prothese	35.A1.11 ↔	Valvulotomie an der Aortenklappe über vollständige Sternotomie
35.60 ↔	Korrektur eines nicht bezeichneten Herzseptumdefekts mit Bio-Graft	35.A1.12 ↔	Valvulotomie an der Aortenklappe über minimalinvasive Thorakotomie (partielle obere Sternotomie, laterale Thorakotomie)
35.60 ↔	Korrektur eines nicht bezeichneten Herzseptumdefekts mit Bio-Graft	35.A1.12 ↔	Valvulotomie an der Aortenklappe über minimalinvasive Thorakotomie (partielle obere Sternotomie, laterale Thorakotomie)
35.61 ↔	Korrektur eines Vorhofseptumdefekts mit Bio-Graft	35.A1.13 ↔	Valvulotomie an der Aortenklappe, endovaskulärer Zugang
35.61 ↔	Korrektur eines Vorhofseptumdefekts mit Bio-Graft	35.A1.14 ↔	Valvulotomie an der Aortenklappe kathetergesteuert, transapikal
35.62 ↔	Korrektur eines Ventrikelseptumdefekts mit Bio-Graft	35.A2.00 ↔	Valvulotomie an der Mitralklappe, n.n.bez.
35.62 ↔	Korrektur eines Ventrikelseptumdefekts mit Bio-Graft	35.A2.09 ↔	Valvulotomie an der Mitralklappe, sonstige
35.63 ↔	Korrektur von Endokardkissendefekten (AV-Kanal) mit Bio-Graft	35.A2.11 ↔	Valvulotomie an der Mitralklappe über vollständige Sternotomie
35.63 ↔	Korrektur von Endokardkissendefekten (AV-Kanal) mit Bio-Graft	35.A2.12 ↔	Valvulotomie an der Mitralklappe über minimalinvasive Thorakotomie (partielle obere Sternotomie, laterale Thorakotomie)
35.70 ↔	Sonstige nicht näher bezeichnete Korrektur von nicht näher bezeichneten Herzseptumdefekten	35.A2.13 ↔	Valvulotomie an der Mitralklappe, endovaskulärer Zugang
35.70 ↔	Sonstige nicht näher bezeichnete Korrektur von nicht näher bezeichneten Herzseptumdefekten	35.A2.14 ↔	Valvulotomie an der Mitralklappe kathetergesteuert, transapikal
35.71 ↔	Sonstige nicht näher bezeichnete Korrektur eines Vorhofseptumdefekts	35.A3.00 ↔	Valvulotomie an der Pulmonalklappe, n.n.bez.
35.71 ↔	Sonstige nicht näher bezeichnete Korrektur eines Vorhofseptumdefekts	35.A3.09 ↔	Valvulotomie an der Pulmonalklappe, sonstige
35.72.00 ↔	Korrektur eines Ventrikelseptumdefekts, n.n.bez.	35.A3.11 ↔	Valvulotomie an der Pulmonalklappe über vollständige Sternotomie
35.72.00 ↔	Korrektur eines Ventrikelseptumdefekts, n.n.bez.	35.A3.12 ↔	Valvulotomie an der Pulmonalklappe über minimalinvasive Thorakotomie (partielle obere Sternotomie, laterale Thorakotomie)
35.72.10 ↔	Verschluss eines erworbenen Ventrikelseptumdefekts	35.A3.13 ↔	Valvulotomie an der Pulmonalklappe, endovaskulärer Zugang
35.72.10 ↔	Verschluss eines erworbenen Ventrikelseptumdefekts	35.A3.14 ↔	Valvulotomie an der Pulmonalklappe kathetergesteuert, transapikal
35.72.99 ↔	Korrektur eines Ventrikelseptumdefekts, sonstige	35.A4.00 ↔	Valvulotomie an der Trikuspidalklappe, n.n.bez.
35.72.99 ↔	Korrektur eines Ventrikelseptumdefekts, sonstige	35.A4.09 ↔	Valvulotomie an der Trikuspidalklappe, sonstige
35.73 ↔	Sonstige und nicht näher bezeichnete Korrektur von Endokardkissendefekten (AV-Kanal)	35.A4.11 ↔	Valvulotomie an der Trikuspidalklappe über vollständige Sternotomie
35.73 ↔	Sonstige und nicht näher bezeichnete Korrektur von Endokardkissendefekten (AV-Kanal)	35.A4.12 ↔	Valvulotomie an der Trikuspidalklappe über minimalinvasive Thorakotomie (partielle obere Sternotomie, laterale Thorakotomie)
35.81 ↔	Totalkorrektur einer Fallot-Tetralogie	35.A4.13 ↔	Valvulotomie an der Trikuspidalklappe, endovaskulärer Zugang
35.82 ↔	Totalkorrektur von total falsch mündenden Pulmonalvenen	35.A4.14 ↔	Valvulotomie an der Trikuspidalklappe kathetergesteuert, transapikal
35.83 ↔	Totale Rekonstruktion des Truncus arteriosus	35.B0 ↔	Klappensprengung, n.n.bez.
35.84 ↔	Totalkorrektur der Transposition der grossen Gefässe, nicht andernorts klassifiziert	35.B1.11 ↔	Sprengung der Aortenklappe, endovaskulärer Zugang
35.85 ↔	Norwood-Typ-I-Operation	35.B1.12 ↔	Sprengung der Mitralklappe, endovaskulärer Zugang
35.91 ↔	Interatriale Transposition des venösen Rückflusses	35.B1.13 ↔	Sprengung der Pulmonalklappe, endovaskulärer Zugang
35.92 ↔	Erzeugen eines Conduits zwischen rechtem Ventrikel und Pulmonalarterie	35.B1.14 ↔	Sprengung der Trikuspidalklappe, endovaskulärer Zugang
35.93 ↔	Erzeugen eines Conduits zwischen linkem Ventrikel und Aorta	35.B9 ↔	Klappensprengung, sonstige
35.94 ↔	Erzeugen eines Conduits zwischen Vorhof und Pulmonalarterie	35.C1.00 ↔	Taschenrekonstruktion der Aortenklappe, n.n.bez.
35.95 ↔	Revision einer Korrekturoperation am Herzen	35.C1.09 ↔	Taschenrekonstruktion der Aortenklappe, sonstige
35.98.10 ↔	Perkutan-transluminaler Verschluss eines Vorhofseptumdefekts, n.n.bez.	35.C1.11 ↔	Taschenrekonstruktion der Aortenklappe über vollständige Sternotomie
35.98.10 ↔	Perkutan-transluminaler Verschluss eines Vorhofseptumdefekts, n.n.bez.	35.C1.11 ↔	Taschenrekonstruktion der Aortenklappe über vollständige Sternotomie
35.98.19 ↔	Perkutan-transluminaler Verschluss eines Vorhofseptumdefekts, sonstige	35.C1.12 ↔	Taschenrekonstruktion der Aortenklappe über minimalinvasive Thorakotomie (partielle obere Sternotomie, laterale Thorakotomie)
35.98.19 ↔	Perkutan-transluminaler Verschluss eines Vorhofseptumdefekts, sonstige	35.C2.00 ↔	Segelrekonstruktion der Mitralklappe, n.n.bez.
35.98.30 ↔	Perkutan-transluminaler Verschluss eines Ventrikelseptumdefekts	35.C2.09 ↔	Segelrekonstruktion der Mitralklappe, sonstige
35.98.30 ↔	Perkutan-transluminaler Verschluss eines Ventrikelseptumdefekts	35.C2.11 ↔	Segelrekonstruktion der Mitralklappe über vollständige Sternotomie
35.98.99 ↔	Sonstige Operationen an Herzsepten, sonstige		
35.98.99 ↔	Sonstige Operationen an Herzsepten, sonstige		

- 35.C2.12 ↔ Segelrekonstruktion der Mitralklappe über minimalinvasive Thorakotomie (partielle obere Sternotomie, laterale Thorakotomie)
- 35.C2.13 ↔ Segelrekonstruktion der Mitralklappe, endovaskulärer Zugang
- 35.C2.14 ↔ Segelrekonstruktion der Mitralklappe kathetergesteuert, transapikal
- 35.C3.00 ↔ Taschenrekonstruktion der Pulmonalklappe, n.n.bez.
- 35.C3.09 ↔ Taschenrekonstruktion der Pulmonalklappe, sonstige
- 35.C3.11 ↔ Taschenrekonstruktion der Pulmonalklappe über vollständige Sternotomie
- 35.C3.12 ↔ Taschenrekonstruktion der Pulmonalklappe über minimalinvasive Thorakotomie (partielle obere Sternotomie, laterale Thorakotomie)
- 35.C3.13 ↔ Taschenrekonstruktion der Pulmonalklappe, endovaskulärer Zugang
- 35.C3.14 ↔ Taschenrekonstruktion der Pulmonalklappe kathetergesteuert, transapikal
- 35.C4.00 ↔ Segelrekonstruktion der Trikuspidalklappe, n.n.bez.
- 35.C4.09 ↔ Segelrekonstruktion der Trikuspidalklappe, sonstige
- 35.C4.11 ↔ Segelrekonstruktion der Trikuspidalklappe über vollständige Sternotomie
- 35.C4.12 ↔ Segelrekonstruktion der Trikuspidalklappe über minimalinvasive Thorakotomie (partielle obere Sternotomie, laterale Thorakotomie)
- 35.C4.13 ↔ Segelrekonstruktion der Trikuspidalklappe, endovaskulärer Zugang
- 35.C4.14 ↔ Segelrekonstruktion der Trikuspidalklappe kathetergesteuert, transapikal
- 35.D1.00 ↔ Anuloplastik der Aortenklappe, n.n.bez.
- 35.D1.09 ↔ Anuloplastik der Aortenklappe, sonstige
- 35.D1.11 ↔ Anuloplastik der Aortenklappe über vollständige Sternotomie
- 35.D1.12 ↔ Anuloplastik der Aortenklappe über minimalinvasive Thorakotomie (partielle obere Sternotomie, laterale Thorakotomie)
- 35.D1.13 ↔ Anuloplastik der Aortenklappe, endovaskulärer Zugang
- 35.D1.14 ↔ Anuloplastik der Aortenklappe kathetergesteuert, transapikal
- 35.D2.00 ↔ Anuloplastik der Mitralklappe, n.n.bez.
- 35.D2.09 ↔ Anuloplastik der Mitralklappe, sonstige
- 35.D2.11 ↔ Anuloplastik der Mitralklappe über vollständige Sternotomie
- 35.D2.12 ↔ Anuloplastik der Mitralklappe über minimalinvasive Thorakotomie (partielle obere Sternotomie, laterale Thorakotomie)
- 35.D2.14 ↔ Anuloplastik der Mitralklappe kathetergesteuert, transapikal
- 35.D2.21 ↔ Anuloplastik der Mitralklappe, transarteriell
- 35.D2.22 ↔ Anuloplastik der Mitralklappe, transvenös
- 35.D2.23 ↔ Anuloplastik der Mitralklappe, über den Koronarsinus
- 35.D3.00 ↔ Anuloplastik der Pulmonalklappe, n.n.bez.
- 35.D3.09 ↔ Anuloplastik der Pulmonalklappe, sonstige
- 35.D3.11 ↔ Anuloplastik der Pulmonalklappe über vollständige Sternotomie
- 35.D3.12 ↔ Anuloplastik der Pulmonalklappe über minimalinvasive Thorakotomie (partielle obere Sternotomie, laterale Thorakotomie)
- 35.D3.13 ↔ Anuloplastik der Pulmonalklappe, endovaskulärer Zugang
- 35.D3.14 ↔ Anuloplastik der Pulmonalklappe kathetergesteuert, transapikal
- 35.D4.00 ↔ Anuloplastik der Trikuspidalklappe, n.n.bez.
- 35.D4.09 ↔ Anuloplastik der Trikuspidalklappe, sonstige
- 35.D4.11 ↔ Anuloplastik der Trikuspidalklappe über vollständige Sternotomie
- 35.D4.12 ↔ Anuloplastik der Trikuspidalklappe über minimalinvasive Thorakotomie (partielle obere Sternotomie, laterale Thorakotomie)
- 35.D4.14 ↔ Anuloplastik der Trikuspidalklappe kathetergesteuert, transapikal
- 35.D4.21 ↔ Anuloplastik der Trikuspidalklappe, transarteriell
- 35.D4.22 ↔ Anuloplastik der Trikuspidalklappe, transvenös
- 35.E1.00 ↔ Valvuloplastik der Aortenklappe, n.n.bez.
- 35.E1.09 ↔ Valvuloplastik der Aortenklappe, sonstige
- 35.E1.11 ↔ Valvuloplastik der Aortenklappe über vollständige Sternotomie
- 35.E1.12 ↔ Valvuloplastik der Aortenklappe über minimalinvasive Thorakotomie (partielle obere Sternotomie, laterale Thorakotomie)
- 35.E1.13 ↔ Valvuloplastik der Aortenklappe, endovaskulärer Zugang
- 35.E1.14 ↔ Valvuloplastik der Aortenklappe kathetergesteuert, transapikal
- 35.E2.00 ↔ Valvuloplastik der Mitralklappe, n.n.bez.
- 35.E2.09 ↔ Valvuloplastik der Mitralklappe, sonstige
- 35.E2.11 ↔ Valvuloplastik der Mitralklappe über vollständige Sternotomie
- 35.E2.12 ↔ Valvuloplastik der Mitralklappe über minimalinvasive Thorakotomie (partielle obere Sternotomie, laterale Thorakotomie)
- 35.E2.13 ↔ Valvuloplastik der Mitralklappe, endovaskulärer Zugang, transarteriell
- 35.E2.14 ↔ Valvuloplastik der Mitralklappe, endovaskulärer Zugang, transvenös
- 35.E2.15 ↔ Valvuloplastik der Mitralklappe kathetergesteuert, transapikal
- 35.E3.00 ↔ Valvuloplastik der Pulmonalklappe, n.n.bez.
- 35.E3.09 ↔ Valvuloplastik der Pulmonalklappe, sonstige
- 35.E3.11 ↔ Valvuloplastik der Pulmonalklappe über vollständige Sternotomie
- 35.E3.12 ↔ Valvuloplastik der Pulmonalklappe über minimalinvasive Thorakotomie (partielle obere Sternotomie, laterale Thorakotomie)
- 35.E3.13 ↔ Valvuloplastik der Pulmonalklappe, endovaskulärer Zugang
- 35.E3.14 ↔ Valvuloplastik der Pulmonalklappe kathetergesteuert, transapikal
- 35.E4.00 ↔ Valvuloplastik der Trikuspidalklappe, n.n.bez.
- 35.E4.09 ↔ Valvuloplastik der Trikuspidalklappe, sonstige
- 35.E4.11 ↔ Valvuloplastik der Trikuspidalklappe über vollständige Sternotomie
- 35.E4.12 ↔ Valvuloplastik der Trikuspidalklappe über minimalinvasive Thorakotomie (partielle obere Sternotomie, laterale Thorakotomie)
- 35.E4.14 ↔ Valvuloplastik der Trikuspidalklappe kathetergesteuert, transapikal
- 35.E4.15 ↔ Valvuloplastik der Trikuspidalklappe, endovaskulärer Zugang, transarteriell
- 35.E4.16 ↔ Valvuloplastik der Trikuspidalklappe, endovaskulärer Zugang, transvenös
- 35.F1.00 ↔ Aortenklappenersatz durch Herzklappenprothese oder klappentragende Gefäßprothese, n.n.bez.
- 35.F1.09 ↔ Aortenklappenersatz durch Herzklappenprothese oder klappentragende Gefäßprothese, sonstige
- 35.F1.11 ↔ Aortenklappenersatz durch Allograft [Homograft], über vollständige Sternotomie
- 35.F1.12 ↔ Aortenklappenersatz durch Allograft [Homograft], über minimalinvasive Thorakotomie (partielle obere Sternotomie, laterale Thorakotomie)
- 35.F1.21 ↔ Aortenklappenersatz durch Xenograft (Bioprothese), über vollständige Sternotomie
- 35.F1.22 ↔ Aortenklappenersatz durch Xenograft (Bioprothese), über minimalinvasive Thorakotomie (partielle obere Sternotomie, laterale Thorakotomie)
- 35.F1.23 ↔ Aortenklappenersatz durch Xenograft (Bioprothese), endovaskulärer Zugang
- 35.F1.24 ↔ Aortenklappenersatz durch Xenograft (Bioprothese), transapikal

- 35.F1.25 ↔ Aortenklappenersatz durch Xenograft (Bioprothese), transapikal, mit Verwendung eines perkutanen apikalen Zugangs- und Verschlusssystems
- 35.F1.26 ↔ Aortenklappenersatz durch Xenograft (Bioprothese), endovaskulärer Zugang, transcavalärer Zugang
- 35.F1.31 ↔ Aortenklappenersatz durch Xenograft, stentless, über vollständige Sternotomie
- 35.F1.32 ↔ Aortenklappenersatz durch Xenograft, stentless, über minimalinvasive Thorakotomie (partielle obere Sternotomie, laterale Thorakotomie)
- 35.F1.33 ↔ Aortenklappenersatz durch Xenograft, stentless, endovaskulärer Zugang
- 35.F1.34 ↔ Aortenklappenersatz durch Xenograft, stentless, transapikal
- 35.F1.35 ↔ Aortenklappenersatz durch Xenograft, stentless, transapikal, mit Verwendung eines perkutanen apikalen Zugangs- und Verschlusssystems
- 35.F1.41 ↔ Aortenklappenersatz durch selbstexpandierendes Xenograft, nahtfrei, über vollständige Sternotomie
- 35.F1.42 ↔ Aortenklappenersatz durch selbstexpandierendes Xenograft, nahtfrei, über minimalinvasive Thorakotomie (partielle obere Sternotomie, laterale Thorakotomie)
- 35.F1.43 ↔ Aortenklappenersatz durch selbstexpandierendes Xenograft, nahtfrei, endovaskulärer Zugang
- 35.F1.44 ↔ Aortenklappenersatz durch selbstexpandierendes Xenograft, nahtfrei, transapikal
- 35.F1.45 ↔ Aortenklappenersatz durch selbstexpandierendes Xenograft, nahtfrei, transapikal, mit Verwendung eines perkutanen apikalen Zugangs- und Verschlusssystems
- 35.F1.51 ↔ Aortenklappenersatz durch mechanische Prothese, über vollständige Sternotomie
- 35.F1.52 ↔ Aortenklappenersatz durch mechanische Prothese, über minimalinvasive Thorakotomie (partielle obere Sternotomie, laterale Thorakotomie)
- 35.F1.61 ↔ Aortenklappenersatz durch klappentragende Gefäßprothese, biologisch, über vollständige Sternotomie
- 35.F1.62 ↔ Aortenklappenersatz durch klappentragende Gefäßprothese, biologisch, über minimalinvasive Thorakotomie (partielle obere Sternotomie, laterale Thorakotomie)
- 35.F1.71 ↔ Aortenklappenersatz durch klappentragende Gefäßprothese, mechanisch, über vollständige Sternotomie
- 35.F1.72 ↔ Aortenklappenersatz durch klappentragende Gefäßprothese, mechanisch, über minimalinvasive Thorakotomie (partielle obere Sternotomie, laterale Thorakotomie)
- 35.F1.81 ↔ Aortenklappenersatz durch dezellularisiertes Allograft [Homograft], über vollständige Sternotomie
- 35.F1.82 ↔ Aortenklappenersatz durch dezellularisiertes Allograft [Homograft], über minimalinvasive Thorakotomie (partielle obere Sternotomie, laterale Thorakotomie)
- 35.F1.A2 ↔ Aortenklappenersatz durch ballonexpandierendes Xenograft mit Fixierungsnähten, über minimalinvasive Thorakotomie (partielle obere Sternotomie, laterale Thorakotomie)
- 35.F1.B2 ↔ Aortenklappenersatz durch kalziumabweisendes Xenograft, über minimalinvasive Thorakotomie (partielle obere Sternotomie, laterale Thorakotomie)
- 35.F2.00 ↔ Mitralklappenersatz durch Herzklappenprothese, n.n.bez.
- 35.F2.09 ↔ Mitralklappenersatz durch Herzklappenprothese, sonstige
- 35.F2.11 ↔ Mitralklappenersatz durch Allograft [Homograft], über vollständige Sternotomie
- 35.F2.12 ↔ Mitralklappenersatz durch Allograft [Homograft], über minimalinvasive Thorakotomie (partielle obere Sternotomie, laterale Thorakotomie)
- 35.F2.21 ↔ Mitralklappenersatz durch Xenograft (Bioprothese), über vollständige Sternotomie
- 35.F2.22 ↔ Mitralklappenersatz durch Xenograft (Bioprothese), über minimalinvasive Thorakotomie (partielle obere Sternotomie, laterale Thorakotomie)
- 35.F2.23 ↔ Mitralklappenersatz durch Xenograft (Bioprothese), endovaskulärer Zugang
- 35.F2.24 ↔ Mitralklappenersatz durch Xenograft (Bioprothese), transapikal
- 35.F2.25 ↔ Mitralklappenersatz durch Xenograft (Bioprothese), transapikal mit Verwendung eines perkutanen apikalen Zugangs- und Verschlusssystems
- 35.F2.31 ↔ Mitralklappenersatz durch Xenograft, stentless, über vollständige Sternotomie
- 35.F2.32 ↔ Mitralklappenersatz durch Xenograft, stentless, über minimalinvasive Thorakotomie (partielle obere Sternotomie, laterale Thorakotomie)
- 35.F2.33 ↔ Mitralklappenersatz durch Xenograft, stentless, endovaskulärer Zugang
- 35.F2.34 ↔ Mitralklappenersatz durch Xenograft, stentless, transapikal
- 35.F2.51 ↔ Mitralklappenersatz durch mechanische Prothese, über vollständige Sternotomie
- 35.F2.52 ↔ Mitralklappenersatz durch mechanische Prothese, über minimalinvasive Thorakotomie (partielle obere Sternotomie, laterale Thorakotomie)
- 35.F3.00 ↔ Pulmonalklappenersatz durch Herzklappenprothese oder klappentragende Gefäßprothese, n.n.bez.
- 35.F3.00 ↔ Pulmonalklappenersatz durch Herzklappenprothese oder klappentragende Gefäßprothese, n.n.bez.
- 35.F3.09 ↔ Pulmonalklappenersatz durch Herzklappenprothese oder klappentragende Gefäßprothese, sonstige
- 35.F3.09 ↔ Pulmonalklappenersatz durch Herzklappenprothese oder klappentragende Gefäßprothese, sonstige
- 35.F3.11 ↔ Pulmonalklappenersatz durch Allograft [Homograft], über vollständige Sternotomie
- 35.F3.11 ↔ Pulmonalklappenersatz durch Allograft [Homograft], über vollständige Sternotomie
- 35.F3.12 ↔ Pulmonalklappenersatz durch Allograft [Homograft], über minimalinvasive Thorakotomie (partielle obere Sternotomie, laterale Thorakotomie)
- 35.F3.12 ↔ Pulmonalklappenersatz durch Allograft [Homograft], über minimalinvasive Thorakotomie (partielle obere Sternotomie, laterale Thorakotomie)
- 35.F3.21 ↔ Pulmonalklappenersatz durch Xenograft (Bioprothese), über vollständige Sternotomie
- 35.F3.21 ↔ Pulmonalklappenersatz durch Xenograft (Bioprothese), über vollständige Sternotomie
- 35.F3.22 ↔ Pulmonalklappenersatz durch Xenograft (Bioprothese), über minimalinvasive Thorakotomie (partielle obere Sternotomie, laterale Thorakotomie)
- 35.F3.22 ↔ Pulmonalklappenersatz durch Xenograft (Bioprothese), über minimalinvasive Thorakotomie (partielle obere Sternotomie, laterale Thorakotomie)
- 35.F3.23 ↔ Pulmonalklappenersatz durch Xenograft (Bioprothese), endovaskulärer Zugang
- 35.F3.24 ↔ Pulmonalklappenersatz durch Xenograft (Bioprothese), transapikal
- 35.F3.25 ↔ Pulmonalklappenersatz durch Xenograft (Bioprothese), transapikal, mit Verwendung eines perkutanen apikalen Zugangs- und Verschlusssystems
- 35.F3.31 ↔ Pulmonalklappenersatz durch Xenograft, stentless, über vollständige Sternotomie
- 35.F3.31 ↔ Pulmonalklappenersatz durch Xenograft, stentless, über vollständige Sternotomie

35.F3.32 ↔ Pulmonalklappenersatz durch Xenograft, stentless, über minimalinvasive Thorakotomie (partielle obere Sternotomie, laterale Thorakotomie)	35.F4.12 ↔ Trikuspidalklappenersatz durch Allograft [Homograft], über minimalinvasive Thorakotomie (partielle obere Sternotomie, laterale Thorakotomie)
35.F3.32 ↔ Pulmonalklappenersatz durch Xenograft, stentless, über minimalinvasive Thorakotomie (partielle obere Sternotomie, laterale Thorakotomie)	35.F4.21 ↔ Trikuspidalklappenersatz durch Xenograft (Bioprothese), über vollständige Sternotomie
35.F3.33 ↔ Pulmonalklappenersatz durch Xenograft, stentless, endovaskulärer Zugang	35.F4.22 ↔ Trikuspidalklappenersatz durch Xenograft (Bioprothese), über minimalinvasive Thorakotomie (partielle obere Sternotomie, laterale Thorakotomie)
35.F3.34 ↔ Pulmonalklappenersatz durch Xenograft, stentless, transapikal	35.F4.23 ↔ Trikuspidalklappenersatz durch Xenograft (Bioprothese), endovaskulärer Zugang
35.F3.35 ↔ Pulmonalklappenersatz durch Xenograft, stentless, transapikal, mit Verwendung eines perkutanen apikalen Zugangs- und Verschlusssystems	35.F4.24 ↔ Trikuspidalklappenersatz durch Xenograft (Bioprothese), transapikal
35.F3.51 ↔ Pulmonalklappenersatz durch mechanische Prothese, über vollständige Sternotomie	35.F4.31 ↔ Trikuspidalklappenersatz durch Xenograft, stentless, über vollständige Sternotomie
35.F3.51 ↔ Pulmonalklappenersatz durch mechanische Prothese, über vollständige Sternotomie	35.F4.32 ↔ Trikuspidalklappenersatz durch Xenograft, stentless, über minimalinvasive Thorakotomie (partielle obere Sternotomie, laterale Thorakotomie)
35.F3.52 ↔ Pulmonalklappenersatz durch mechanische Prothese, über minimalinvasive Thorakotomie (partielle obere Sternotomie, laterale Thorakotomie)	35.F4.33 ↔ Trikuspidalklappenersatz durch Xenograft, stentless, endovaskulärer Zugang
35.F3.52 ↔ Pulmonalklappenersatz durch mechanische Prothese, über minimalinvasive Thorakotomie (partielle obere Sternotomie, laterale Thorakotomie)	35.F4.34 ↔ Trikuspidalklappenersatz durch Xenograft, stentless, transapikal
35.F3.61 ↔ Pulmonalklappenersatz durch klappentragende Gefässprothese, biologisch, über vollständige Sternotomie	35.F4.51 ↔ Trikuspidalklappenersatz durch mechanische Prothese, über vollständige Sternotomie
35.F3.61 ↔ Pulmonalklappenersatz durch klappentragende Gefässprothese, biologisch, über vollständige Sternotomie	35.F4.52 ↔ Trikuspidalklappenersatz durch mechanische Prothese, über minimalinvasive Thorakotomie (partielle obere Sternotomie, laterale Thorakotomie)
35.F3.62 ↔ Pulmonalklappenersatz durch klappentragende Gefässprothese, biologisch, über minimalinvasive Thorakotomie (partielle obere Sternotomie, laterale Thorakotomie)	35.G0 ↔ Revision eines Herzklappenersatzes, n.n.bez.
35.F3.62 ↔ Pulmonalklappenersatz durch klappentragende Gefässprothese, biologisch, über minimalinvasive Thorakotomie (partielle obere Sternotomie, laterale Thorakotomie)	35.G1.11 ↔ Revision eines Aortenklappenersatzes, über vollständige Sternotomie
35.F3.71 ↔ Pulmonalklappenersatz durch klappentragende Gefässprothese, mechanisch, über vollständige Sternotomie	35.G1.12 ↔ Revision eines Aortenklappenersatzes, über minimalinvasive Thorakotomie (partielle obere Sternotomie, laterale Thorakotomie)
35.F3.71 ↔ Pulmonalklappenersatz durch klappentragende Gefässprothese, mechanisch, über vollständige Sternotomie	35.G1.13 ↔ Revision eines Aortenklappenersatzes, endovaskulärer Zugang
35.F3.72 ↔ Pulmonalklappenersatz durch klappentragende Gefässprothese, mechanisch, über minimalinvasive Thorakotomie (partielle obere Sternotomie, laterale Thorakotomie)	35.G1.14 ↔ Revision eines Aortenklappenersatzes, transapikal
35.F3.72 ↔ Pulmonalklappenersatz durch klappentragende Gefässprothese, mechanisch, über minimalinvasive Thorakotomie (partielle obere Sternotomie, laterale Thorakotomie)	35.G2.11 ↔ Revision eines Mitralklappenersatzes, über vollständige Sternotomie
35.F3.81 ↔ Pulmonalklappenersatz durch dezellularisiertes Allograft [Homograft], über vollständige Sternotomie	35.G2.12 ↔ Revision eines Mitralklappenersatzes, über minimalinvasive Thorakotomie (partielle obere Sternotomie, laterale Thorakotomie)
35.F3.81 ↔ Pulmonalklappenersatz durch dezellularisiertes Allograft [Homograft], über vollständige Sternotomie	35.G2.13 ↔ Revision eines Mitralklappenersatzes, endovaskulärer Zugang
35.F3.82 ↔ Pulmonalklappenersatz durch dezellularisiertes Allograft [Homograft], über minimalinvasive Thorakotomie (partielle obere Sternotomie, laterale Thorakotomie)	35.G2.14 ↔ Revision eines Mitralklappenersatzes, transapikal
35.F3.82 ↔ Pulmonalklappenersatz durch dezellularisiertes Allograft [Homograft], über minimalinvasive Thorakotomie (partielle obere Sternotomie, laterale Thorakotomie)	35.G3.11 ↔ Revision eines Pulmonalklappenersatzes, über vollständige Sternotomie
35.F3.81 ↔ Pulmonalklappenersatz durch dezellularisiertes Allograft [Homograft], über vollständige Sternotomie	35.G3.12 ↔ Revision eines Pulmonalklappenersatzes, über minimalinvasive Thorakotomie (partielle obere Sternotomie, laterale Thorakotomie)
35.F3.82 ↔ Pulmonalklappenersatz durch dezellularisiertes Allograft [Homograft], über minimalinvasive Thorakotomie (partielle obere Sternotomie, laterale Thorakotomie)	35.G3.13 ↔ Revision eines Pulmonalklappenersatzes, endovaskulärer Zugang
35.F4.00 ↔ Trikuspidalklappenersatz durch Herzklappenprothese, n.n.bez.	35.G3.14 ↔ Revision eines Pulmonalklappenersatzes, transapikal
35.F4.09 ↔ Trikuspidalklappenersatz durch Herzklappenprothese, sonstige	35.G4.11 ↔ Revision eines Trikuspidalklappenersatzes, über vollständige Sternotomie
35.F4.11 ↔ Trikuspidalklappenersatz durch Allograft [Homograft], über vollständige Sternotomie	35.G4.12 ↔ Revision eines Trikuspidalklappenersatzes, über minimalinvasive Thorakotomie (partielle obere Sternotomie, laterale Thorakotomie)
	35.G4.13 ↔ Revision eines Trikuspidalklappenersatzes, endovaskulärer Zugang
	35.G4.14 ↔ Revision eines Trikuspidalklappenersatzes, transapikal
	35.G9 ↔ Revision eines Herzklappenersatzes, sonstige
	35.H1.00 ↔ Entfernen sowie Implantation einer neuen Aortenklappenprothese oder klappentragenden Gefässprothese, n.n.bez.
	35.H1.09 ↔ Entfernen sowie Implantation einer neuen Aortenklappenprothese oder klappentragenden Gefässprothese, sonstige
	35.H1.11 ↔ Entfernen einer Aortenklappenprothese sowie Implantation eines Allografts [Homograft], über vollständige Sternotomie

- 35.H1.12 ↔ Entfernen einer Aortenklappenprothese sowie Implantation eines Allografts [Homograft], über minimalinvasive Thorakotomie (partielle obere Sternotomie, laterale Thorakotomie)
- 35.H1.21 ↔ Entfernen einer Aortenklappenprothese sowie Implantation eines Xenografts (Bioprothese), über vollständige Sternotomie
- 35.H1.22 ↔ Entfernen einer Aortenklappenprothese sowie Implantation eines Xenografts (Bioprothese), über minimalinvasive Thorakotomie (partielle obere Sternotomie, laterale Thorakotomie)
- 35.H1.31 ↔ Entfernen einer Aortenklappenprothese sowie Implantation eines Xenografts, stentless, über vollständige Sternotomie
- 35.H1.32 ↔ Entfernen einer Aortenklappenprothese sowie Implantation eines Xenografts, stentless, über minimalinvasive Thorakotomie (partielle obere Sternotomie, laterale Thorakotomie)
- 35.H1.41 ↔ Entfernen einer Aortenklappenprothese sowie Implantation eines selbstexpandierenden Xenografts, nahtfrei, über vollständige Sternotomie
- 35.H1.42 ↔ Entfernen einer Aortenklappenprothese sowie Implantation eines selbstexpandierenden Xenografts, nahtfrei, über minimalinvasive Thorakotomie (partielle obere Sternotomie, laterale Thorakotomie)
- 35.H1.51 ↔ Entfernen einer Aortenklappenprothese sowie Implantation einer mechanischen Prothese, über vollständige Sternotomie
- 35.H1.52 ↔ Entfernen einer Aortenklappenprothese sowie Implantation einer mechanischen Prothese, über minimalinvasive Thorakotomie (partielle obere Sternotomie, laterale Thorakotomie)
- 35.H1.61 ↔ Entfernen einer Aortenklappenprothese sowie Implantation einer klappentragenden Gefäßprothese, biologisch, über vollständige Sternotomie
- 35.H1.62 ↔ Entfernen einer Aortenklappenprothese sowie Implantation einer klappentragenden Gefäßprothese, biologisch, über minimalinvasive Thorakotomie (partielle obere Sternotomie, laterale Thorakotomie)
- 35.H1.71 ↔ Entfernen einer Aortenklappenprothese sowie Implantation einer klappentragenden Gefäßprothese, mechanisch, über vollständige Sternotomie
- 35.H1.72 ↔ Entfernen einer Aortenklappenprothese sowie Implantation einer klappentragenden Gefäßprothese, mechanisch, über minimalinvasive Thorakotomie (partielle obere Sternotomie, laterale Thorakotomie)
- 35.H1.81 ↔ Entfernen einer Aortenklappenprothese sowie Implantation eines dezellularisierten Allografts [Homograft], über vollständige Sternotomie
- 35.H1.82 ↔ Entfernen einer Aortenklappenprothese sowie Implantation eines dezellularisierten Allografts [Homograft], über minimalinvasive Thorakotomie (partielle obere Sternotomie, laterale Thorakotomie)
- 35.H1.A2 ↔ Entfernen einer Aortenklappenprothese sowie Implantation eines ballonexpandierenden Xenografts mit Fixierungsnähten, über minimalinvasive Thorakotomie (partielle obere Sternotomie, laterale Thorakotomie)
- 35.H1.B2 ↔ Entfernen einer Aortenklappenprothese sowie Implantation eines kalziumabweisenden Xenografts, über minimalinvasive Thorakotomie (partielle obere Sternotomie, laterale Thorakotomie)
- 35.H2.00 ↔ Entfernen sowie Implantation einer neuen Mitralklappenprothese, n.n.bez.
- 35.H2.09 ↔ Entfernen sowie Implantation einer neuen Mitralklappenprothese, sonstige
- 35.H2.11 ↔ Entfernen einer Mitralklappenprothese sowie Implantation eines Allografts [Homograft], über vollständige Sternotomie
- 35.H2.12 ↔ Entfernen einer Mitralklappenprothese sowie Implantation eines Allografts [Homograft], über minimalinvasive Thorakotomie (partielle obere Sternotomie, laterale Thorakotomie)
- 35.H2.21 ↔ Entfernen einer Mitralklappenprothese sowie Implantation eines Xenografts (Bioprothese), über vollständige Sternotomie
- 35.H2.22 ↔ Entfernen einer Mitralklappenprothese sowie Implantation eines Xenografts (Bioprothese), über minimalinvasive Thorakotomie (partielle obere Sternotomie, laterale Thorakotomie)
- 35.H2.23 ↔ Entfernen einer Mitralklappenprothese sowie Implantation eines Xenografts (Bioprothese), endovaskulärer Zugang
- 35.H2.23 ↔ Entfernen einer Mitralklappenprothese sowie Implantation eines Xenografts (Bioprothese), endovaskulärer Zugang
- 35.H2.24 ↔ Entfernen einer Mitralklappenprothese sowie Implantation eines Xenografts (Bioprothese), transapikal
- 35.H2.24 ↔ Entfernen einer Mitralklappenprothese sowie Implantation eines Xenografts (Bioprothese), transapikal
- 35.H2.31 ↔ Entfernen einer Mitralklappenprothese sowie Implantation eines Xenografts, stentless, über vollständige Sternotomie
- 35.H2.32 ↔ Entfernen einer Mitralklappenprothese sowie Implantation eines Xenografts, stentless, über minimalinvasive Thorakotomie (partielle obere Sternotomie, laterale Thorakotomie)
- 35.H2.33 ↔ Entfernen einer Mitralklappenprothese sowie Implantation eines Xenografts, stentless, endovaskulärer Zugang
- 35.H2.33 ↔ Entfernen einer Mitralklappenprothese sowie Implantation eines Xenografts, stentless, endovaskulärer Zugang
- 35.H2.34 ↔ Entfernen einer Mitralklappenprothese sowie Implantation eines Xenografts, stentless, transapikal
- 35.H2.34 ↔ Entfernen einer Mitralklappenprothese sowie Implantation eines Xenografts, stentless, transapikal
- 35.H2.51 ↔ Entfernen einer Mitralklappenprothese sowie Implantation einer mechanischen Prothese, über vollständige Sternotomie
- 35.H2.52 ↔ Entfernen einer Mitralklappenprothese sowie Implantation einer mechanischen Prothese, über minimalinvasive Thorakotomie (partielle obere Sternotomie, laterale Thorakotomie)
- 35.H3.00 ↔ Entfernen sowie Implantation einer neuen Pulmonalklappenprothese oder klappentragenden Gefäßprothese, n.n.bez.
- 35.H3.00 ↔ Entfernen sowie Implantation einer neuen Pulmonalklappenprothese oder klappentragenden Gefäßprothese, n.n.bez.
- 35.H3.09 ↔ Entfernen sowie Implantation einer neuen Pulmonalklappenprothese oder klappentragenden Gefäßprothese, sonstige
- 35.H3.09 ↔ Entfernen sowie Implantation einer neuen Pulmonalklappenprothese oder klappentragenden Gefäßprothese, sonstige
- 35.H3.11 ↔ Entfernen einer Pulmonalklappenprothese sowie Implantation eines Allografts [Homograft], über vollständige Sternotomie
- 35.H3.11 ↔ Entfernen einer Pulmonalklappenprothese sowie Implantation eines Allografts [Homograft], über vollständige Sternotomie

- 35.H3.12 ↔ Entfernen einer Pulmonalkappenprothese sowie Implantation eines Allografts [Homograft], über minimalinvasive Thorakotomie (partielle obere Sternotomie, laterale Thorakotomie)
- 35.H3.12 ↔ Entfernen einer Pulmonalkappenprothese sowie Implantation eines Allografts [Homograft], über minimalinvasive Thorakotomie (partielle obere Sternotomie, laterale Thorakotomie)
- 35.H3.21 ↔ Entfernen einer Pulmonalkappenprothese sowie Implantation eines Xenografts (Bioprothese), über vollständige Sternotomie
- 35.H3.21 ↔ Entfernen einer Pulmonalkappenprothese sowie Implantation eines Xenografts (Bioprothese), über vollständige Sternotomie
- 35.H3.22 ↔ Entfernen einer Pulmonalkappenprothese sowie Implantation eines Xenografts (Bioprothese), über minimalinvasive Thorakotomie (partielle obere Sternotomie, laterale Thorakotomie)
- 35.H3.22 ↔ Entfernen einer Pulmonalkappenprothese sowie Implantation eines Xenografts (Bioprothese), über minimalinvasive Thorakotomie (partielle obere Sternotomie, laterale Thorakotomie)
- 35.H3.31 ↔ Entfernen einer Pulmonalkappenprothese sowie Implantation eines Xenografts, stentless, über vollständige Sternotomie
- 35.H3.31 ↔ Entfernen einer Pulmonalkappenprothese sowie Implantation eines Xenografts, stentless, über vollständige Sternotomie
- 35.H3.32 ↔ Entfernen einer Pulmonalkappenprothese sowie Implantation eines Xenografts, stentless, über minimalinvasive Thorakotomie (partielle obere Sternotomie, laterale Thorakotomie)
- 35.H3.32 ↔ Entfernen einer Pulmonalkappenprothese sowie Implantation eines Xenografts, stentless, über minimalinvasive Thorakotomie (partielle obere Sternotomie, laterale Thorakotomie)
- 35.H3.51 ↔ Entfernen einer Pulmonalkappenprothese sowie Implantation einer mechanischen Prothese, über vollständige Sternotomie
- 35.H3.51 ↔ Entfernen einer Pulmonalkappenprothese sowie Implantation einer mechanischen Prothese, über vollständige Sternotomie
- 35.H3.52 ↔ Entfernen einer Pulmonalkappenprothese sowie Implantation einer mechanischen Prothese, über minimalinvasive Thorakotomie (partielle obere Sternotomie, laterale Thorakotomie)
- 35.H3.52 ↔ Entfernen einer Pulmonalkappenprothese sowie Implantation einer mechanischen Prothese, über minimalinvasive Thorakotomie (partielle obere Sternotomie, laterale Thorakotomie)
- 35.H3.61 ↔ Entfernen einer Pulmonalkappenprothese sowie Implantation einer klappentragenden Gefäßprothese, biologisch, über vollständige Sternotomie
- 35.H3.61 ↔ Entfernen einer Pulmonalkappenprothese sowie Implantation einer klappentragenden Gefäßprothese, biologisch, über vollständige Sternotomie
- 35.H3.62 ↔ Entfernen einer Pulmonalkappenprothese sowie Implantation einer klappentragenden Gefäßprothese, biologisch, über minimalinvasive Thorakotomie (partielle obere Sternotomie, laterale Thorakotomie)
- 35.H3.62 ↔ Entfernen einer Pulmonalkappenprothese sowie Implantation einer klappentragenden Gefäßprothese, biologisch, über minimalinvasive Thorakotomie (partielle obere Sternotomie, laterale Thorakotomie)
- 35.H3.71 ↔ Entfernen einer Pulmonalkappenprothese sowie Implantation einer klappentragenden Gefäßprothese, mechanisch, über vollständige Sternotomie
- 35.H3.71 ↔ Entfernen einer Pulmonalkappenprothese sowie Implantation einer klappentragenden Gefäßprothese, mechanisch, über vollständige Sternotomie
- 35.H3.72 ↔ Entfernen einer Pulmonalkappenprothese sowie Implantation einer klappentragenden Gefäßprothese, mechanisch, über minimalinvasive Thorakotomie (partielle obere Sternotomie, laterale Thorakotomie)
- 35.H3.72 ↔ Entfernen einer Pulmonalkappenprothese sowie Implantation einer klappentragenden Gefäßprothese, mechanisch, über minimalinvasive Thorakotomie (partielle obere Sternotomie, laterale Thorakotomie)
- 35.H3.81 ↔ Entfernen einer Pulmonalkappenprothese sowie Implantation eines dezellularisierten Allografts [Homograft], über vollständige Sternotomie
- 35.H3.81 ↔ Entfernen einer Pulmonalkappenprothese sowie Implantation eines dezellularisierten Allografts [Homograft], über vollständige Sternotomie
- 35.H3.82 ↔ Entfernen einer Pulmonalkappenprothese sowie Implantation eines dezellularisierten Allografts [Homograft], über minimalinvasive Thorakotomie (partielle obere Sternotomie, laterale Thorakotomie)
- 35.H3.82 ↔ Entfernen einer Pulmonalkappenprothese sowie Implantation eines dezellularisierten Allografts [Homograft], über minimalinvasive Thorakotomie (partielle obere Sternotomie, laterale Thorakotomie)
- 35.H4.00 ↔ Entfernen sowie Implantation einer neuen Trikuspidalkappenprothese, n.n.bez.
- 35.H4.09 ↔ Entfernen sowie Implantation einer neuen Trikuspidalkappenprothese, sonstige
- 35.H4.11 ↔ Entfernen einer Trikuspidalkappenprothese sowie Implantation eines Allografts [Homograft], über vollständige Sternotomie
- 35.H4.12 ↔ Entfernen einer Trikuspidalkappenprothese sowie Implantation eines Allografts [Homograft], über minimalinvasive Thorakotomie (partielle obere Sternotomie, laterale Thorakotomie)
- 35.H4.21 ↔ Entfernen einer Trikuspidalkappenprothese sowie Implantation eines Xenografts (Bioprothese), über vollständige Sternotomie
- 35.H4.22 ↔ Entfernen einer Trikuspidalkappenprothese sowie Implantation eines Xenografts (Bioprothese), über minimalinvasive Thorakotomie (partielle obere Sternotomie, laterale Thorakotomie)
- 35.H4.23 ↔ Entfernen einer Trikuspidalkappenprothese sowie Implantation eines Xenografts (Bioprothese), endovaskulärer Zugang
- 35.H4.23 ↔ Entfernen einer Trikuspidalkappenprothese sowie Implantation eines Xenografts (Bioprothese), endovaskulärer Zugang
- 35.H4.31 ↔ Entfernen einer Trikuspidalkappenprothese sowie Implantation eines Xenografts, stentless, über vollständige Sternotomie
- 35.H4.32 ↔ Entfernen einer Trikuspidalkappenprothese sowie Implantation eines Xenografts, stentless, über minimalinvasive Thorakotomie (partielle obere Sternotomie, laterale Thorakotomie)
- 35.H4.33 ↔ Entfernen einer Trikuspidalkappenprothese sowie Implantation eines Xenografts, stentless, endovaskulärer Zugang
- 35.H4.33 ↔ Entfernen einer Trikuspidalkappenprothese sowie Implantation eines Xenografts, stentless, endovaskulärer Zugang



35.H4.51 ↔	Entfernen einer Trikuspidalklappenprothese sowie Implantation einer mechanischen Prothese, über vollständige Sternotomie	36.08.14 ↔	Implantation perkutan-transluminal von selbstexpandierenden Stents ohne Medikamenten-Freisetzung, in mehreren Koronararterien
35.H4.52 ↔	Entfernen einer Trikuspidalklappenprothese sowie Implantation einer mechanischen Prothese, über minimalinvasive Thorakotomie (partielle obere Sternotomie, laterale Thorakotomie)	36.08.15 ↔	Implantation perkutan-transluminal eines Bifurkationsstents ohne Medikamenten-Freisetzung in Koronararterien
35.I1.11 ↔	Operation nach Brock	36.08.21 ↔	Implantation perkutan-transluminal von Stents mit Medikamenten-Freisetzung, in einer Koronararterie
35.I2.11 ↔	Operation nach Ross	36.08.22 ↔	Implantation perkutan-transluminal von Stents mit Medikamenten-Freisetzung, in mehreren Koronararterien
35.I3.11 ↔	Tirone David Operation	36.08.23 ↔	Implantation perkutan-transluminal von selbstexpandierenden Stents mit Medikamenten-Freisetzung, in einer Koronararterie
35.I3.12 ↔	Operation nach Yacoub	36.08.24 ↔	Implantation perkutan-transluminal von selbstexpandierenden Stents mit Medikamenten-Freisetzung, in mehreren Koronararterien
36.03.00 ↔	Koronarangioplastik am offenen Thorax, n.n.bez.	36.08.25 ↔	Implantation perkutan-transluminal eines Bifurkationsstents mit Medikamenten-Freisetzung in Koronararterien
36.03.09 ↔	Koronarangioplastik am offenen Thorax, sonstige	36.08.31 ↔	Implantation perkutan-transluminal von beschichteten Stents in eine Koronararterie
36.03.11 ↔	Enderteriektomie von Koronararterien, offen chirurgisch	36.08.32 ↔	Implantation perkutan-transluminal von beschichteten Stents in mehrere Koronararterien
36.03.12 ↔	Enderteriektomie von Koronararterien mit Patch Graft, offen chirurgisch	36.09 ↔	Sonstige Koronararterien-Desobliteration
36.03.21 ↔	Enderteriektomie von Koronararterien, offen chirurgisch, mit Implantation von Stents ohne Medikamenten-Freisetzung, in einer Koronararterie	36.0A ↔	Implantation perkutan-transluminal eines strömungsreduzierenden Drahtgeflechts in den Koronarsinus
36.03.22 ↔	Enderteriektomie von Koronararterien, offen chirurgisch, mit Implantation von Stents ohne Medikamenten-Freisetzung, in mehreren Koronararterien	36.10 ↔	Aortokoronarer Bypass zur Myokard-Revaskularisation, n.n.bez.
36.03.31 ↔	Enderteriektomie von Koronararterien, offen chirurgisch, mit Implantation von selbstexpandierenden Stents ohne Medikamenten-Freisetzung, in einer Koronararterie	36.11.00 ↔	Einfacher (aorto)koronarer Bypass, nach Technik und Material, n.n.bez.
36.03.32 ↔	Enderteriektomie von Koronararterien, offen chirurgisch, mit Implantation von selbstexpandierenden Stents ohne Medikamenten-Freisetzung, in mehreren Koronararterien	36.11.21 ↔	Einfacher (aorto)koronarer Bypass, offen chirurgisch (Thorakotomie, Minithorakotomie, Sternotomie), mit autogener Arterie, A. radialis
36.03.41 ↔	Enderteriektomie von Koronararterien, offen chirurgisch, mit Implantation eines Bifurkationsstents, ohne Medikamenten-Freisetzung	36.11.22 ↔	Einfacher (aorto)koronarer Bypass, offen chirurgisch (Thorakotomie, Minithorakotomie, Sternotomie), mit autogener Arterie, A. mammaria interna (A. thoracica interna)
36.03.51 ↔	Enderteriektomie von Koronararterien, offen chirurgisch, mit Implantation von Stents mit Medikamenten-Freisetzung, in einer Koronararterie	36.11.23 ↔	Einfacher (aorto)koronarer Bypass, offen chirurgisch (Thorakotomie, Minithorakotomie, Sternotomie), mit autogener Arterie, freies A. mammaria interna [A. thoracica interna] Transplantat [IMA-Transplantat]
36.03.52 ↔	Enderteriektomie von Koronararterien, offen chirurgisch, mit Implantation von Stents mit Medikamenten-Freisetzung, in mehreren Koronararterien	36.11.24 ↔	Einfacher (aorto)koronarer Bypass, offen chirurgisch (Thorakotomie, Minithorakotomie, Sternotomie), mit autogener Arterie, A. abdominalis
36.03.61 ↔	Enderteriektomie von Koronararterien, offen chirurgisch, mit Implantation von selbstexpandierenden Stents mit Medikamenten-Freisetzung, in einer Koronararterie	36.11.25 ↔	Einfacher (aorto)koronarer Bypass, offen chirurgisch (Thorakotomie, Minithorakotomie, Sternotomie), mit autogener Arterie, sonstige Arterie
36.03.62 ↔	Enderteriektomie von Koronararterien, offen chirurgisch, mit Implantation von selbstexpandierenden Stents mit Medikamenten-Freisetzung, in mehreren Koronararterien	36.11.26 ↔	Einfacher (aorto)koronarer Bypass, offen chirurgisch (Thorakotomie, Minithorakotomie, Sternotomie), mit autogener Vene, ohne externes Stabilisierungsnetz
36.03.71 ↔	Enderteriektomie von Koronararterien, offen chirurgisch, mit Implantation eines Bifurkationsstents mit Medikamenten-Freisetzung	36.11.27 ↔	Einfacher (aorto)koronarer Bypass, offen chirurgisch (Thorakotomie, Minithorakotomie, Sternotomie), mit autogener Vene, mit externem Stabilisierungsnetz
36.03.81 ↔	Enderteriektomie von Koronararterien, offen chirurgisch, mit Implantation von beschichteten Stents in einer Koronararterie	36.11.28 ↔	Einfacher (aorto)koronarer Bypass, offen chirurgisch (Thorakotomie, Minithorakotomie, Sternotomie), mit Xenotransplantat
36.03.82 ↔	Enderteriektomie von Koronararterien, offen chirurgisch, mit Implantation von beschichteten Stents in mehreren Koronararterien	36.11.2A ↔	Einfacher (aorto)koronarer Bypass, offen chirurgisch (Thorakotomie, Minithorakotomie, Sternotomie), mit Gefässprothese
36.08.00 ↔	Implantation von Stents in Koronararterien, perkutan-transluminal, n.n.bez.	36.11.31 ↔	Einfacher (aorto)koronarer Bypass, minimalinvasiv, mit autogener Arterie, A. radialis
36.08.09 ↔	Implantation von Stents in Koronararterien, perkutan-transluminal, sonstige	36.11.32 ↔	Einfacher (aorto)koronarer Bypass, minimalinvasiv, mit autogener Arterie, A. mammaria interna (A. thoracica interna)
36.08.11 ↔	Implantation perkutan-transluminal von Stents ohne Medikamenten-Freisetzung, in einer Koronararterie	36.11.33 ↔	Einfacher (aorto)koronarer Bypass, minimalinvasiv, mit autogener Arterie, freies A. mammaria interna [A. thoracica interna] Transplantat [IMA-Transplantat]
36.08.12 ↔	Implantation perkutan-transluminal von Stents ohne Medikamenten-Freisetzung, in mehreren Koronararterien	36.11.34 ↔	Einfacher (aorto)koronarer Bypass, minimalinvasiv, mit autogener Arterie, A. abdominalis
36.08.13 ↔	Implantation perkutan-transluminal von selbstexpandierenden Stents ohne Medikamenten-Freisetzung, in einer Koronararterie		

- 36.11.35 ↔ Einfacher (aorto)koronarer Bypass, minimalinvasiv, mit autogener Arterie, sonstige Arterie
- 36.11.36 ↔ Einfacher (aorto)koronarer Bypass, minimalinvasiv, mit autogener Vene, ohne externes Stabilisierungsnetz
- 36.11.37 ↔ Einfacher (aorto)koronarer Bypass, minimalinvasiv, mit autogener Vene, mit externem Stabilisierungsnetz
- 36.11.38 ↔ Einfacher (aorto)koronarer Bypass, minimalinvasiv, mit Xenotransplantat
- 36.11.3A ↔ Einfacher (aorto)koronarer Bypass, minimalinvasiv, mit Gefäßprothese
- 36.11.99 ↔ Einfacher (aorto)koronarer Bypass, nach Technik und Material, sonstige
- 36.12.00 ↔ Zweifacher (aorto)koronarer Bypass, nach Technik und Material, n.n.bez.
- 36.12.21 ↔ Zweifacher (aorto)koronarer Bypass, offen chirurgisch (Thorakotomie, Minithorakotomie, Sternotomie), mit autogener Arterie, A. radialis
- 36.12.22 ↔ Zweifacher (aorto)koronarer Bypass, offen chirurgisch (Thorakotomie, Minithorakotomie, Sternotomie), mit autogener Arterie, A. mammaria interna (A. thoracica interna)
- 36.12.23 ↔ Zweifacher (aorto)koronarer Bypass, offen chirurgisch (Thorakotomie, Minithorakotomie, Sternotomie), mit autogener Arterie, freies A. mammaria interna [A. thoracica interna] Transplantat [IMA-Transplantat]
- 36.12.24 ↔ Zweifacher (aorto)koronarer Bypass, offen chirurgisch (Thorakotomie, Minithorakotomie, Sternotomie), mit autogener Arterie, A. abdominalis
- 36.12.25 ↔ Zweifacher (aorto)koronarer Bypass, offen chirurgisch (Thorakotomie, Minithorakotomie, Sternotomie), mit autogener Arterie, sonstige Arterie
- 36.12.26 ↔ Zweifacher (aorto)koronarer Bypass, offen chirurgisch (Thorakotomie, Minithorakotomie, Sternotomie), mit autogener Vene, ohne externes Stabilisierungsnetz
- 36.12.27 ↔ Zweifacher (aorto)koronarer Bypass, offen chirurgisch (Thorakotomie, Minithorakotomie, Sternotomie), mit autogener Vene, mit externem Stabilisierungsnetz
- 36.12.28 ↔ Zweifacher (aorto)koronarer Bypass, offen chirurgisch (Thorakotomie, Minithorakotomie, Sternotomie), mit Xenotransplantat
- 36.12.2A ↔ Zweifacher (aorto)koronarer Bypass, offen chirurgisch (Thorakotomie, Minithorakotomie, Sternotomie), mit Gefäßprothese
- 36.12.31 ↔ Zweifacher (aorto)koronarer Bypass, minimalinvasiv, mit autogener Arterie, A. radialis
- 36.12.32 ↔ Zweifacher (aorto)koronarer Bypass, minimalinvasiv, mit autogener Arterie, A. mammaria interna [A. thoracica interna]
- 36.12.33 ↔ Zweifacher (aorto)koronarer Bypass, minimalinvasiv, mit autogener Arterie, freies A. mammaria interna [A. thoracica interna] Transplantat [IMA-Transplantat]
- 36.12.34 ↔ Zweifacher (aorto)koronarer Bypass, minimalinvasiv, mit autogener Arterie, A. abdominalis
- 36.12.35 ↔ Zweifacher (aorto)koronarer Bypass, minimalinvasiv, mit autogener Arterie, sonstige Arterie
- 36.12.36 ↔ Zweifacher (aorto)koronarer Bypass, minimalinvasiv, mit autogener Vene, ohne externes Stabilisierungsnetz
- 36.12.37 ↔ Zweifacher (aorto)koronarer Bypass, minimalinvasiv, mit autogener Vene, mit externem Stabilisierungsnetz
- 36.12.38 ↔ Zweifacher (aorto)koronarer Bypass, minimalinvasiv, mit Xenotransplantat
- 36.12.3A ↔ Zweifacher (aorto)koronarer Bypass, minimalinvasiv, mit Gefäßprothese
- 36.12.99 ↔ Zweifacher (aorto)koronarer Bypass, nach Material und Technik, sonstige
- 36.13.00 ↔ Dreifacher (aorto)koronarer Bypass, nach Technik und Material, n.n.bez.
- 36.13.21 ↔ Dreifacher (aorto)koronarer Bypass, offen chirurgisch (Thorakotomie, Minithorakotomie, Sternotomie), mit autogener Arterie, A. radialis
- 36.13.22 ↔ Dreifacher (aorto)koronarer Bypass, offen chirurgisch (Thorakotomie, Minithorakotomie, Sternotomie), mit autogener Arterie, A. mammaria interna (A. thoracica interna)
- 36.13.23 ↔ Dreifacher (aorto)koronarer Bypass, offen chirurgisch (Thorakotomie, Minithorakotomie, Sternotomie), mit autogener Arterie, freies A. mammaria interna [A. thoracica interna] Transplantat [IMA-Transplantat]
- 36.13.24 ↔ Dreifacher (aorto)koronarer Bypass, offen chirurgisch (Thorakotomie, Minithorakotomie, Sternotomie), mit autogener Arterie, A. abdominalis
- 36.13.25 ↔ Dreifacher (aorto)koronarer Bypass, offen chirurgisch (Thorakotomie, Minithorakotomie, Sternotomie), mit autogener Arterie, sonstige Arterie
- 36.13.26 ↔ Dreifacher (aorto)koronarer Bypass, offen chirurgisch (Thorakotomie, Minithorakotomie, Sternotomie), mit autogener Vene, ohne externes Stabilisierungsnetz
- 36.13.27 ↔ Dreifacher (aorto)koronarer Bypass, offen chirurgisch (Thorakotomie, Minithorakotomie, Sternotomie), mit autogener Vene, mit externem Stabilisierungsnetz
- 36.13.28 ↔ Dreifacher (aorto)koronarer Bypass, offen chirurgisch (Thorakotomie, Minithorakotomie, Sternotomie), mit Xenotransplantat
- 36.13.2A ↔ Dreifacher (aorto)koronarer Bypass, offen chirurgisch (Thorakotomie, Minithorakotomie, Sternotomie), mit Gefäßprothese
- 36.13.31 ↔ Dreifacher (aorto)koronarer Bypass, minimalinvasiv, mit autogener Arterie, A. radialis
- 36.13.32 ↔ Dreifacher (aorto)koronarer Bypass, minimalinvasiv, mit autogener Arterie, A. mammaria interna (A. thoracica interna)
- 36.13.33 ↔ Dreifacher (aorto)koronarer Bypass, minimalinvasiv, mit autogener Arterie, freies A. mammaria interna [A. thoracica interna] Transplantat [IMA-Transplantat]
- 36.13.34 ↔ Dreifacher (aorto)koronarer Bypass, minimalinvasiv, mit autogener Arterie, A. abdominalis
- 36.13.35 ↔ Dreifacher (aorto)koronarer Bypass, minimalinvasiv, mit autogener Arterie, sonstige Arterie
- 36.13.36 ↔ Dreifacher (aorto)koronarer Bypass, minimalinvasiv, mit autogener Vene, ohne externes Stabilisierungsnetz
- 36.13.37 ↔ Dreifacher (aorto)koronarer Bypass, minimalinvasiv, mit autogener Vene, mit externem Stabilisierungsnetz
- 36.13.38 ↔ Dreifacher (aorto)koronarer Bypass, minimalinvasiv, mit Xenotransplantat
- 36.13.3A ↔ Dreifacher (aorto)koronarer Bypass, minimalinvasiv, mit Gefäßprothese
- 36.13.99 ↔ Dreifacher (aorto)koronarer Bypass, nach Technik und Material, sonstige
- 36.18.00 ↔ Vierfacher (aorto)koronarer Bypass, nach Technik und Material, n.n.bez.
- 36.18.11 ↔ Vierfacher (aorto)koronarer Bypass, offen chirurgisch (Thorakotomie, Minithorakotomie, Sternotomie), mit autogener Arterie, A. radialis
- 36.18.12 ↔ Vierfacher (aorto)koronarer Bypass, offen chirurgisch (Thorakotomie, Minithorakotomie, Sternotomie), mit autogener Arterie, A. mammaria interna [A. thoracica interna]

- 36.18.13 ↔ Vierfacher (aorto)koronarer Bypass, offen chirurgisch (Thorakotomie, Minithorakotomie, Sternotomie), mit autogener Arterie, freies A. mammaria interna [A. thoracica interna] Transplantat [IMA-Transplantat]
- 36.18.14 ↔ Vierfacher (aorto)koronarer Bypass, offen chirurgisch (Thorakotomie, Minithorakotomie, Sternotomie), mit autogener Arterie, A. abdominalis
- 36.18.15 ↔ Vierfacher (aorto)koronarer Bypass, offen chirurgisch (Thorakotomie, Minithorakotomie, Sternotomie), mit autogener Arterie, sonstige Arterie
- 36.18.16 ↔ Vierfacher (aorto)koronarer Bypass, offen chirurgisch (Thorakotomie, Minithorakotomie, Sternotomie), mit autogener Vene, ohne externes Stabilisierungsnetz
- 36.18.17 ↔ Vierfacher (aorto)koronarer Bypass, offen chirurgisch (Thorakotomie, Minithorakotomie, Sternotomie), mit autogener Vene, mit externem Stabilisierungsnetz
- 36.18.18 ↔ Vierfacher (aorto)koronarer Bypass, offen chirurgisch (Thorakotomie, Minithorakotomie, Sternotomie), mit Xenotransplantat
- 36.18.1A ↔ Vierfacher (aorto)koronarer Bypass, offen chirurgisch (Thorakotomie, Minithorakotomie, Sternotomie), mit Gefäßprothese
- 36.18.21 ↔ Vierfacher (aorto)koronarer Bypass, minimalinvasiv, mit autogener Arterie, A. radialis
- 36.18.22 ↔ Vierfacher (aorto)koronarer Bypass, minimalinvasiv, mit autogener Arterie, A. mammaria interna [A. thoracica interna]
- 36.18.23 ↔ Vierfacher (aorto)koronarer Bypass, minimalinvasiv, mit autogener Arterie, freies A. mammaria interna [A. thoracica interna] Transplantat [IMA-Transplantat]
- 36.18.24 ↔ Vierfacher (aorto)koronarer Bypass, minimalinvasiv, mit autogener Arterie, A. abdominalis
- 36.18.25 ↔ Vierfacher (aorto)koronarer Bypass, minimalinvasiv, mit autogener Arterie, sonstige Arterie
- 36.18.26 ↔ Vierfacher (aorto)koronarer Bypass, minimalinvasiv, mit autogener Vene, ohne externes Stabilisierungsnetz
- 36.18.27 ↔ Vierfacher (aorto)koronarer Bypass, minimalinvasiv, mit autogener Vene, mit externem Stabilisierungsnetz
- 36.18.28 ↔ Vierfacher (aorto)koronarer Bypass, minimalinvasiv, mit Xenotransplantat
- 36.18.2A ↔ Vierfacher (aorto)koronarer Bypass, minimalinvasiv, mit Gefäßprothese
- 36.18.99 ↔ Vierfacher (aorto)koronarer Bypass, nach Technik und Material, sonstige
- 36.19 ↔ Bypass-Anastomose zur Myokard-Revaskularisation, sonstige
- 36.1A.00 ↔ Fünffacher (aorto)koronarer Bypass, nach Technik und Material, n.n.bez.
- 36.1A.11 ↔ Fünffacher (aorto)koronarer Bypass, offen chirurgisch (Thorakotomie, Minithorakotomie, Sternotomie), mit autogener Arterie, A. radialis
- 36.1A.12 ↔ Fünffacher (aorto)koronarer Bypass, offen chirurgisch (Thorakotomie, Minithorakotomie, Sternotomie), mit autogener Arterie, A. mammaria interna [A. thoracica interna]
- 36.1A.13 ↔ Fünffacher (aorto)koronarer Bypass, offen chirurgisch (Thorakotomie, Minithorakotomie, Sternotomie), mit autogener Arterie, freies A. mammaria interna [A. thoracica interna] Transplantat [IMA-Transplantat]
- 36.1A.14 ↔ Fünffacher (aorto)koronarer Bypass, offen chirurgisch (Thorakotomie, Minithorakotomie, Sternotomie), mit autogener Arterie, A. abdominalis
- 36.1A.15 ↔ Fünffacher (aorto)koronarer Bypass, offen chirurgisch (Thorakotomie, Minithorakotomie, Sternotomie), mit autogener Arterie, sonstige Arterie
- 36.1A.16 ↔ Fünffacher (aorto)koronarer Bypass, offen chirurgisch (Thorakotomie, Minithorakotomie, Sternotomie), mit autogener Vene, ohne externes Stabilisierungsnetz
- 36.1A.17 ↔ Fünffacher (aorto)koronarer Bypass, offen chirurgisch (Thorakotomie, Minithorakotomie, Sternotomie), mit autogener Vene, mit externem Stabilisierungsnetz
- 36.1A.18 ↔ Fünffacher (aorto)koronarer Bypass, offen chirurgisch (Thorakotomie, Minithorakotomie, Sternotomie), mit Xenotransplantat
- 36.1A.1A ↔ Fünffacher (aorto)koronarer Bypass, offen chirurgisch (Thorakotomie, Minithorakotomie, Sternotomie), mit Gefäßprothese
- 36.1A.21 ↔ Fünffacher (aorto)koronarer Bypass, minimalinvasiv, mit autogener Arterie, A. radialis
- 36.1A.22 ↔ Fünffacher (aorto)koronarer Bypass, minimalinvasiv, mit autogener Arterie, A. mammaria interna [A. thoracica interna]
- 36.1A.23 ↔ Fünffacher (aorto)koronarer Bypass, minimalinvasiv, mit autogener Arterie, freies A. mammaria interna [A. thoracica interna] Transplantat [IMA-Transplantat]
- 36.1A.24 ↔ Fünffacher (aorto)koronarer Bypass, minimalinvasiv, mit autogener Arterie, A. abdominalis
- 36.1A.25 ↔ Fünffacher (aorto)koronarer Bypass, minimalinvasiv, mit autogener Arterie, sonstige Arterie
- 36.1A.26 ↔ Fünffacher (aorto)koronarer Bypass, minimalinvasiv, mit autogener Vene, ohne externes Stabilisierungsnetz
- 36.1A.27 ↔ Fünffacher (aorto)koronarer Bypass, minimalinvasiv, mit autogener Vene, mit externem Stabilisierungsnetz
- 36.1A.28 ↔ Fünffacher (aorto)koronarer Bypass, minimalinvasiv, mit Xenotransplantat
- 36.1A.2A ↔ Fünffacher (aorto)koronarer Bypass, minimalinvasiv, mit Gefäßprothese
- 36.1A.99 ↔ Fünffacher (aorto)koronarer Bypass, sonstige
- 36.1B.00 ↔ Sechs- und mehrfacher (aorto)koronarer Bypass, nach Technik und Material, n.n.bez.
- 36.1B.11 ↔ Sechs- und mehrfacher (aorto)koronarer Bypass, offen chirurgisch (Thorakotomie, Minithorakotomie, Sternotomie), mit autogener Arterie, A. radialis
- 36.1B.12 ↔ Sechs- und mehrfacher (aorto)koronarer Bypass, offen chirurgisch (Thorakotomie, Minithorakotomie, Sternotomie), mit autogener Arterie, A. mammaria interna [A. thoracica interna]
- 36.1B.13 ↔ Sechs- und mehrfacher (aorto)koronarer Bypass, offen chirurgisch (Thorakotomie, Minithorakotomie, Sternotomie), mit autogener Arterie, freies A. mammaria interna [A. thoracica interna] Transplantat [IMA-Transplantat]
- 36.1B.14 ↔ Sechs- und mehrfacher (aorto)koronarer Bypass, offen chirurgisch (Thorakotomie, Minithorakotomie, Sternotomie), mit autogener Arterie, A. abdominalis
- 36.1B.15 ↔ Sechs- und mehrfacher (aorto)koronarer Bypass, offen chirurgisch (Thorakotomie, Minithorakotomie, Sternotomie), mit autogener Arterie, sonstige Arterie
- 36.1B.16 ↔ Sechs- und mehrfacher (aorto)koronarer Bypass, offen chirurgisch (Thorakotomie, Minithorakotomie, Sternotomie), mit autogener Vene, ohne externes Stabilisierungsnetz
- 36.1B.17 ↔ Sechs- und mehrfacher (aorto)koronarer Bypass, offen chirurgisch (Thorakotomie, Minithorakotomie, Sternotomie), mit autogener Vene, mit externem Stabilisierungsnetz
- 36.1B.18 ↔ Sechs- und mehrfacher (aorto)koronarer Bypass, offen chirurgisch (Thorakotomie, Minithorakotomie, Sternotomie), mit Xenotransplantat
- 36.1B.1A ↔ Sechs- und mehrfacher (aorto)koronarer Bypass, offen chirurgisch (Thorakotomie, Minithorakotomie, Sternotomie), mit Gefäßprothese

36.1B.21 ↔	Sechs- und mehrfacher (aorto)koronarer Bypass, minimalinvasiv, mit autogener Arterie, A. radialis	37.33.11 ↔	Exzision oder Destruktion am Reizleitungssystem, offener Zugang, ablativ Massnahmen bei Tachyarrhythmie
36.1B.22 ↔	Sechs- und mehrfacher (aorto)koronarer Bypass, minimalinvasiv, mit autogener Arterie, A. mammaria interna [A. thoracica interna]	37.33.19 ↔	Exzision oder Destruktion am Reizleitungssystem, offener Zugang, sonstige
36.1B.23 ↔	Sechs- und mehrfacher (aorto)koronarer Bypass, minimalinvasiv, mit autogener Arterie, freies A. mammaria interna [A. thoracica interna] Transplantat [IMA-Transplantat]	37.33.20 ↔	Exzision von anderer Läsion oder Gewebe des Herzens, offener Zugang
36.1B.24 ↔	Sechs- und mehrfacher (aorto)koronarer Bypass, minimalinvasiv, mit autogener Arterie, A. abdominalis	37.33.30 ↔	Destruktion von anderer Läsion oder Gewebe des Herzens, offener Zugang
36.1B.25 ↔	Sechs- und mehrfacher (aorto)koronarer Bypass, minimalinvasiv, mit autogener Arterie, sonstige Arterie	37.33.99 ↔	Exzision oder Destruktion von anderer Läsion oder Gewebe des Herzens, offener Zugang, sonstige
36.1B.26 ↔	Sechs- und mehrfacher (aorto)koronarer Bypass, minimalinvasiv, mit autogener Vene, ohne externes Stabilisierungsnetz	37.34.10 ↔	Ablation bei Tachyarrhythmie, n.n.bez.
36.1B.27 ↔	Sechs- und mehrfacher (aorto)koronarer Bypass, minimalinvasiv, mit autogener Vene, mit externem Stabilisierungsnetz	37.34.11 ↔	Ablation bei Tachyarrhythmie, konventionelle Radiofrequenzablation
36.1B.28 ↔	Sechs- und mehrfacher (aorto)koronarer Bypass, minimalinvasiv, mit Xenotransplantat	37.34.12 ↔	Ablation bei Tachyarrhythmie, gekühlte Radiofrequenzablation
36.1B.2A ↔	Sechs- und mehrfacher (aorto)koronarer Bypass, minimalinvasiv, mit Gefässprothese	37.34.13 ↔	Ablation bei Tachyarrhythmie, mit anderen Energiequellen
36.1B.99 ↔	Sechs- und mehrfacher (aorto)koronarer Bypass, nach Technik und Material, sonstige	37.34.15 ↔	Ablation bei Tachyarrhythmie, Kryoablation
36.2 ↔	Myokard-Revaskularisation mit Arterien-Implantat	37.34.16 ↔	Ablation bei Tachyarrhythmie, multipolare phasenverschobene Radiofrequenzablation
36.31 ↔	Transmyokardiale Revaskularisation am offenen Thorax	37.34.19 ↔	Ablation bei Tachyarrhythmie, sonstige
36.32 ↔	Sonstige transmyokardiale Revaskularisation	37.34.31 ↔	Ablation bei Tachyarrhythmie mit Hilfe von 3D-Mappingverfahren
36.32 ↔	Sonstige transmyokardiale Revaskularisation	37.35 ↔	Partielle Ventrikulektomie
36.33 ↔	Endoskopische transmyokardiale Revaskularisation	37.40 ↔	Plastische Rekonstruktion von Herz und Perikard, n.n.bez.
36.34 ↔	Perkutane transmyokardiale Revaskularisation	37.41 ↔	Implantation von prothetischem herzunterstützendem System am Herzen
36.39.00 ↔	Sonstige Herz-Revaskularisation, n.n.bez.	37.42.11 ↔	Naht des Perikards (nach Verletzung)
36.39.10 ↔	Herz-Revaskularisation durch Koronararterienpatch	37.42.21 ↔	Naht des Myokards (nach Verletzung)
36.39.11 ↔	Revision eines Koronararterienbypass	37.43.11 ↔	Plastische Rekonstruktion des Myokardes mit myokardialem Verankerungssystem, offen chirurgisch
36.39.12 ↔	Neuanlage eines Koronararterienbypass	37.43.12 ↔	Plastische Rekonstruktion des Myokardes mit myokardialem Verankerungssystem, Hybrideingriff
36.39.13 ↔	Transposition von Koronararterien	37.49 ↔	Plastische Rekonstruktion am Herzen und Perikard, sonstige
36.39.99 ↔	Sonstige Herz-Revaskularisation, sonstige	37.52 ↔	Implantation eines kompletten Herzersatzsystems
36.91 ↔	Korrektur eines Koronargefäss-Aneurysmas	37.53 ↔	Ersatz oder Reparatur der thorakalen Einheit eines kompletten Herzersatzsystems
36.99.00 ↔	Sonstige Operationen an Herzgefässen n.n.bez.	37.54 ↔	Ersatz oder Reparatur von sonstigen implantierbaren Bestandteilen eines kompletten Herzersatzsystems
36.99.20 ↔	Operationen bei kongenitalen Anomalien der Herzgefässe	37.6A.11 ↔	Implantation eines herzkreislaufunterstützenden Systems, mit Pumpe, ohne Gasaustauschfunktion, extrakorporal, linksventrikulär, offen chirurgisch thorakal (Thorakotomie, Minithorakotomie, Sternotomie)
36.99.30 ↔	Rekonstruktion des Koronarostiums	37.6A.12 ↔	Implantation eines herzkreislaufunterstützenden Systems, mit Pumpe, ohne Gasaustauschfunktion, extrakorporal, rechtsventrikulär, offen chirurgisch thorakal (Thorakotomie, Minithorakotomie, Sternotomie)
36.99.40 ↔	Sympathektomie der Koronararterien	37.6A.21 ↔	Implantation eines herzkreislaufunterstützenden Systems, mit Pumpe, ohne Gasaustauschfunktion, extrakorporal, biventrikulär, offen chirurgisch thorakal (Thorakotomie, Minithorakotomie, Sternotomie)
36.99.99 ↔	Sonstige Operationen an Herzgefässen, sonstige	37.6A.35 ↔	Implantation eines herzkreislaufunterstützenden Systems, mit Pumpe, ohne Gasaustauschfunktion, intrakorporal, linksventrikulär, Hospital Set, offen chirurgisch thorakal (Thorakotomie, Minithorakotomie, Sternotomie)
37.10 ↔	Inzision am Herzen n.n.bez.	37.6A.37 ↔	Implantation eines herzkreislaufunterstützenden Systems, mit Pumpe, ohne Gasaustauschfunktion, intrakorporal, rechtsventrikulär, Hospital Set, offen chirurgisch thorakal (Thorakotomie, Minithorakotomie, Sternotomie)
37.11 ↔	Kardiotomie		
37.12.00 ↔	Perikardiotomie, n.n.bez.		
37.12.09 ↔	Perikardiotomie, sonstige		
37.12.11 ↔	Perikardiotomie, offen chirurgisch		
37.12.12 ↔	Perikardiotomie, thorakoskopisch		
37.24.00 ↔	Perikardbiopsie, n.n.bez.		
37.24.20 ↔	Offene Perikardbiopsie		
37.24.99 ↔	Perikardbiopsie, sonstige		
37.25.00 ↔	Herzbiopsie, n.n.bez.		
37.25.20 ↔	Transvasale Biopsie des Endokards, Myokards und Endomyokards		
37.25.30 ↔	Herzbiopsie, offen		
37.25.99 ↔	Herzbiopsie, sonstige		
37.31.00 ↔	Perikardektomie, n.n.bez.		
37.31.10 ↔	Perikardektomie, partiell		
37.31.20 ↔	Perikardektomie, total		
37.31.30 ↔	Adhäsionolyse am Perikard		
37.31.99 ↔	Perikardektomie, sonstige		
37.32 ↔	Aneurysmektomie am Herzen		
37.33.00 ↔	Exzision oder Destruktion von anderer Läsion oder Gewebe des Herzens, offener Zugang, n.n.bez.		
37.33.10 ↔	Exzision oder Destruktion am Reizleitungssystem, offener Zugang, n.n.bez.		

- 37.6A.3A ↔ Implantation eines herzkreislaufunterstützenden Systems, mit Pumpe, ohne Gasaustauschfunktion, intrakorporal, biventrikulär, Hospital Set, offen chirurgisch thorakal (Thorakotomie, Minithorakotomie, Sternotomie)
- 37.6A.42 ↔ Implantation eines herzkreislaufunterstützenden Systems, mit Pumpe, ohne Gasaustauschfunktion, intravasal (inkl. Intrakardial), rechtsventrikulär, perkutan
- 37.6A.43 ↔ Implantation eines herzkreislaufunterstützenden Systems, mit Pumpe, ohne Gasaustauschfunktion, intravasal (inkl. intrakardial), linksventrikulär, perkutan, mit einer n.n.bez. potentiellen Pumpleistung
- 37.6A.44 ↔ Implantation eines herzkreislaufunterstützenden Systems, mit Pumpe, ohne Gasaustauschfunktion, intravasal (inkl. intrakardial), linksventrikulär, perkutan, mit einer potentiellen Pumpleistung bis maximal 2.5 l/min
- 37.6A.45 ↔ Implantation eines herzkreislaufunterstützenden Systems, mit Pumpe, ohne Gasaustauschfunktion, intravasal (inkl. intrakardial), linksventrikulär, perkutan, mit einer potentiellen Pumpleistung von mehr als 2.5 l/min bis weniger als 5.0 l/min
- 37.6A.46 ↔ Implantation eines herzkreislaufunterstützenden Systems, mit Pumpe, ohne Gasaustauschfunktion, intravasal (inkl. intrakardial), linksventrikulär, perkutan, mit einer potentiellen Pumpleistung von mindestens 5.0 l/min bis weniger als 5.5 l/min
- 37.6A.47 ↔ Implantation eines herzkreislaufunterstützenden Systems, mit Pumpe, ohne Gasaustauschfunktion, intravasal (inkl. intrakardial), linksventrikulär, perkutan, mit einer potentiellen Pumpleistung von 5.5 l/min und mehr
- 37.6A.51 ↔ Implantation eines herzkreislauf- und lungenunterstützenden Systems, mit Pumpe, mit CO2-removal, extrakorporal, veno-venös, perkutan
- 37.6A.61 ↔ Implantation eines herzkreislauf- und lungenunterstützenden Systems, mit Pumpe, mit Oxygenator (inkl. CO2-removal), extrakorporal, veno-venös, offen chirurgisch extra-thorakal (z.B. Gefässfreilegung)
- 37.6A.62 ↔ Implantation eines herzkreislauf- und lungenunterstützenden Systems, mit Pumpe, mit Oxygenator (inkl. CO2-removal), extrakorporal, veno-venös, perkutan
- 37.6A.71 ↔ Implantation eines herzkreislauf- und lungenunterstützenden Systems, mit Pumpe, mit Oxygenator (inkl. CO2-removal), extrakorporal, veno-arteriell oder veno-venoarteriell, offen chirurgisch thorakal (Thorakotomie, Minithorakotomie, Sternotomie)
- 37.6A.72 ↔ Implantation eines herzkreislauf- und lungenunterstützenden Systems, mit Pumpe, mit Oxygenator (inkl. CO2-removal), extrakorporal, veno-arteriell oder veno-venoarteriell, offen chirurgisch extra-thorakal (z.B. Gefässfreilegung)
- 37.6A.73 ↔ Implantation eines herzkreislauf- und lungenunterstützenden Systems, mit Pumpe, mit Oxygenator (inkl. CO2-removal), extrakorporal, veno-arteriell oder veno-venoarteriell, perkutan
- 37.6A.81 ↔ Implantation einer intraaortale Ballonpumpe [IABP], offen chirurgisch
- 37.6A.82 ↔ Implantation einer intraaortalen Ballonpumpe [IABP], perkutan
- 37.6B.11 ↔ Entfernen eines herzkreislaufunterstützenden Systems, mit Pumpe, ohne Gasaustauschfunktion, extrakorporal, linksventrikulär, offen chirurgisch thorakal (Thorakotomie, Minithorakotomie, Sternotomie)
- 37.6B.12 ↔ Entfernen eines herzkreislaufunterstützenden Systems, mit Pumpe, ohne Gasaustauschfunktion, extrakorporal, rechtsventrikulär, offen chirurgisch thorakal (Thorakotomie, Minithorakotomie, Sternotomie)
- 37.6B.21 ↔ Entfernen eines herzkreislaufunterstützenden Systems, mit Pumpe, ohne Gasaustauschfunktion, extrakorporal, biventrikulär, offen chirurgisch thorakal (Thorakotomie, Minithorakotomie, Sternotomie)
- 37.6B.31 ↔ Entfernen eines herzkreislaufunterstützenden Systems, mit Pumpe, ohne Gasaustauschfunktion, intrakorporal, linksventrikulär, offen chirurgisch thorakal (Thorakotomie, Minithorakotomie, Sternotomie)
- 37.6B.32 ↔ Entfernen eines herzkreislaufunterstützenden Systems, mit Pumpe, ohne Gasaustauschfunktion, intrakorporal, rechtsventrikulär, offen chirurgisch thorakal (Thorakotomie, Minithorakotomie, Sternotomie)
- 37.6B.33 ↔ Entfernen eines herzkreislaufunterstützenden Systems, mit Pumpe, ohne Gasaustauschfunktion, intrakorporal, biventrikulär, offen chirurgisch thorakal (Thorakotomie, Minithorakotomie, Sternotomie)
- 37.6B.41 ↔ Entfernen eines herzkreislaufunterstützenden Systems, mit Pumpe, ohne Gasaustauschfunktion, intravasal (inkl. Intrakardial), linksventrikulär, perkutan
- 37.6B.42 ↔ Entfernen eines herzkreislaufunterstützenden Systems, mit Pumpe, ohne Gasaustauschfunktion, intravasal (inkl. Intrakardial), rechtsventrikulär, perkutan
- 37.6B.61 ↔ Entfernen eines herzkreislauf- und lungenunterstützenden Systems, mit Pumpe, mit Oxygenator (inkl. CO2-removal), extrakorporal, veno-venös, offen chirurgisch extra-thorakal (z.B. Gefässfreilegung)
- 37.6B.71 ↔ Entfernen eines herzkreislauf- und lungenunterstützenden Systems, mit Pumpe, mit Oxygenator (inkl. CO2-removal), extrakorporal, veno-arteriell oder veno-venoarteriell, offen chirurgisch thorakal (Thorakotomie, Minithorakotomie, Sternotomie)
- 37.6B.72 ↔ Entfernen eines herzkreislauf- und lungenunterstützenden Systems, mit Pumpe, mit Oxygenator (inkl. CO2-removal), extrakorporal, veno-arteriell oder veno-venoarteriell, offen chirurgisch extra-thorakal (z.B. Gefässfreilegung)
- 37.6B.81 ↔ Entfernen einer intraaortale Ballonpumpe [IABP], offen chirurgisch
- 37.6B.A1 ↔ Entfernen eines herzkreislauf- und lungenunterstützenden Systems, ohne Pumpe, mit CO2-removal, extrakorporal, arteriovenös, offen chirurgisch extra-thorakal (z.B. Gefässfreilegung)
- 37.6C.11 ↔ Revision ohne Ersatz eines herzkreislaufunterstützenden Systems, mit Pumpe, ohne Gasaustauschfunktion, extrakorporal, linksventrikulär, offen chirurgisch thorakal (Thorakotomie, Minithorakotomie, Sternotomie)
- 37.6C.12 ↔ Revision ohne Ersatz eines herzkreislaufunterstützenden Systems, mit Pumpe, ohne Gasaustauschfunktion, extrakorporal, rechtsventrikulär, offen chirurgisch thorakal (Thorakotomie, Minithorakotomie, Sternotomie)
- 37.6C.21 ↔ Revision ohne Ersatz eines herzkreislaufunterstützenden Systems, mit Pumpe, ohne Gasaustauschfunktion, extrakorporal, biventrikulär, offen chirurgisch thorakal (Thorakotomie, Minithorakotomie, Sternotomie)

37.6C.31 ↔	Revision ohne Ersatz eines herzkreislaufunterstützenden Systems, mit Pumpe, ohne Gasaustauschfunktion, intrakorporal, linksventrikulär, offen chirurgisch thorakal (Thorakotomie, Minithorakotomie, Sternotomie)	38.04.00 ↔	Inzision der Aorta, n.n.bez.
37.6C.32 ↔	Revision ohne Ersatz eines herzkreislaufunterstützenden Systems, mit Pumpe, ohne Gasaustauschfunktion, intrakorporal, rechtsventrikulär, offen chirurgisch thorakal (Thorakotomie, Minithorakotomie, Sternotomie)	38.04.10 ↔	Inzision von Aorta ascendens und Aortenbogen
37.6C.33 ↔	Revision ohne Ersatz eines herzkreislaufunterstützenden Systems, mit Pumpe, ohne Gasaustauschfunktion, intrakorporal, biventrikulär, offen chirurgisch thorakal (Thorakotomie, Minithorakotomie, Sternotomie)	38.04.20 ↔	Inzision der Aorta descendens
37.6C.61 ↔	Revision ohne Ersatz eines herzkreislauf- und lungenunterstützenden Systems, mit Pumpe, mit Oxygenator (inkl. CO2-removal), extrakorporal, veno-venös, offen chirurgisch extra-thorakal (z.B. Gefässfreilegung)	38.04.30 ↔	Inzision der Aorta abdominalis
37.6C.71 ↔	Revision ohne Ersatz eines herzkreislauf- und lungenunterstützenden Systems, mit Pumpe, mit Oxygenator (inkl. CO2-removal), extrakorporal, veno-arteriell oder veno-venoarteriell, offen chirurgisch thorakal (Thorakotomie, Minithorakotomie, Sternotomie)	38.04.99 ↔	Inzision der Aorta, sonstige
37.6C.72 ↔	Revision ohne Ersatz eines herzkreislauf- und lungenunterstützenden Systems, mit Pumpe, mit Oxygenator (inkl. CO2-removal), extrakorporal, veno-arteriell oder veno-venoarteriell, offen chirurgisch extra-thorakal (z.B. Gefässfreilegung)	38.05.00 ↔	Inzision von anderen thorakalen Gefässen, n.n.bez.
37.6C.A1 ↔	Revision ohne Ersatz eines herzkreislauf- und lungenunterstützenden Systems, ohne Pumpe, mit CO2-removal, extrakorporal, arteriovenös, offen chirurgisch extra-thorakal (z.B. Gefässfreilegung)	38.05.10 ↔	Inzision von anderen thorakalen Arterien
37.90.09 ↔	Einsetzen von Vorrichtungen ins linke Herzohr, sonstige	38.05.20 ↔	Inzision von thorakalen Venen, n.n.bez.
37.90.10 ↔	Perkutaner Verschluss des linken Vorhofsohrs	38.05.21 ↔	Inzision von thorakalen tiefen Venen
37.91 ↔	Offene Herzmassage	38.05.29 ↔	Inzision von thorakalen Venen, sonstige
37.99.00 ↔	Sonstige Operationen an Herz und Perikard, n.n.bez.	38.05.99 ↔	Inzision von anderen thorakalen Gefässen, sonstige
37.99.20 ↔	Operationen bei kongenitalen Anomalien des Herzens, n.n.bez.	38.06.00 ↔	Inzision von abdominalen Arterien, n.n.bez.
37.99.21 ↔	Korrektur eines Double-outlet-right-ventricle vom Fallot-Typ	38.06.10 ↔	Inzision von viszeralen Arterien, n.n.bez.
37.99.22 ↔	Korrektur eines sonstigen Double-outlet-right-ventricle	38.06.11 ↔	Inzision des Truncus coeliacus
37.99.23 ↔	Operation an einem funktionell/morphologisch univentrikulären Herzen	38.06.12 ↔	Inzision der A. gastrica
37.99.24 ↔	Korrektur eines Cor triatriatum	38.06.13 ↔	Inzision der A. hepatica
37.99.25 ↔	Korrektur eines Absent Pulmonary Valve Syndrom	38.06.14 ↔	Inzision der A. lienalis
37.99.29 ↔	Operationen bei kongenitalen Anomalien des Herzens, sonstige	38.06.15 ↔	Inzision der A. renalis
37.99.30 ↔	Ligatur eines Herzohres	38.06.16 ↔	Inzision der A. mesenterialis
37.99.80 ↔	Reoperation an Herz und Perikard	38.06.17 ↔	Inzision der A. lumbalis
37.99.99 ↔	Sonstige Operationen an Herz und Perikard, sonstige	38.06.18 ↔	Inzision der A. iliaca
37.9A.00 ↔	Implantation eines herzmuskelstimulierenden Systems, n.n.bez.	38.06.19 ↔	Inzision von viszeralen Arterien, sonstige
37.9A.11 ↔	Implantation oder Wechsel eines myokardmodulierenden Systems [CCM]	38.06.99 ↔	Inzision von abdominalen Arterien, sonstige
37.9A.99 ↔	Implantation eines herzmuskelstimulierenden Systems, sonstige	38.07.00 ↔	Inzision von abdominalen Venen, n.n.bez.
37.9B.11 ↔	Entfernung von Implantaten am Herzen, über vollständige Sternotomie	38.07.00 ↔	Inzision von abdominalen Venen, n.n.bez.
37.9B.12 ↔	Entfernung von Implantaten am Herzen, über minimalinvasive Thorakotomie (partielle obere Sternotomie, laterale Thorakotomie)	38.07.10 ↔	Inzision von tiefen abdominalen Venen, n.n.bez.
37.9B.13 ↔	Entfernung von Implantaten am Herzen, perkutan-transluminal	38.07.11 ↔	Inzision der V. cava inferior
37.9B.13 ↔	Entfernung von Implantaten am Herzen, perkutan-transluminal	38.07.11 ↔	Inzision der V. cava inferior
38.01 ↔	Inzision von intrakraniellen Gefässen	38.07.12 ↔	Inzision der V. iliaca
		38.07.12 ↔	Inzision der V. iliaca
		38.07.19 ↔	Inzision von tiefen abdominalen Venen, sonstige
		38.07.19 ↔	Inzision von tiefen abdominalen Venen, sonstige
		38.07.99 ↔	Inzision von abdominalen Venen, sonstige
		38.07.99 ↔	Inzision von abdominalen Venen, sonstige
		38.11 ↔	Enderarteriektomie von intrakraniellen Gefässen
		38.12 ↔	Enderarteriektomie von anderen Gefässen an Kopf und Hals
		38.13 ↔	Enderarteriektomie von Gefässen der oberen Extremität
		38.14.10 ↔	Enderarteriektomie von Aorta ascendens und Aortenbogen
		38.14.20 ↔	Enderarteriektomie der Aorta descendens
		38.14.30 ↔	Enderarteriektomie der Aorta abdominalis
		38.14.99 ↔	Enderarteriektomie der Aorta, sonstige
		38.15.10 ↔	Enderarteriektomie der A. subclavia
		38.15.20 ↔	Enderarteriektomie des Truncus brachiocephalicus
		38.15.30 ↔	Enderarteriektomie der A. pulmonalis
		38.15.40 ↔	Enderarteriektomie der V. pulmonalis
		38.15.99 ↔	Enderarteriektomie der anderen thorakalen Gefässe, sonstige
		38.16.09 ↔	Enderarteriektomie und Endovenektomie von abdominalen Gefässen, sonstige
		38.16.11 ↔	Enderarteriektomie des Truncus coeliacus
		38.16.12 ↔	Enderarteriektomie der A. gastrica
		38.16.13 ↔	Enderarteriektomie der A. hepatica
		38.16.14 ↔	Enderarteriektomie der A. lienalis
		38.16.15 ↔	Enderarteriektomie der A. renalis
		38.16.16 ↔	Enderarteriektomie der A. mesenterialis
		38.16.17 ↔	Enderarteriektomie der A. lumbalis
		38.16.18 ↔	Enderarteriektomie der A. iliaca
		38.16.21 ↔	Endovenektomie an der Iliakalvene
		38.18.09 ↔	Enderarteriektomie und Endovenektomie von Gefässen der unteren Extremität, sonstige
		38.18.10 ↔	Enderarteriektomie der A. femoralis (communis) (superficialis)
		38.18.11 ↔	Enderarteriektomie der A. profunda femoris
		38.18.12 ↔	Enderarteriektomie der A. poplitea
		38.18.21 ↔	Endovenektomie an der Femoralvene
		38.21 ↔	Biopsie eines Blutgefässes

38.32.10 ↔ Resektion von extrakraniellen Arterien an Kopf und Hals mit Anastomose	38.37.10 ↔ Resektion von tiefen abdominalen Venen mit Anastomose, n.n.bez.
38.32.21 ↔ Resektion der V. jugularis mit Anastomose	38.37.11 ↔ Resektion der V. cava inferior mit Anastomose
38.32.22 ↔ Resektion von oberflächlichen extrakraniellen Venen an Kopf und Hals mit Anastomose	38.37.12 ↔ Resektion der V. iliaca mit Anastomose
38.32.99 ↔ Resektion von anderen Gefässen an Kopf und Hals mit Anastomose, sonstige	38.37.19 ↔ Resektion von tiefen abdominalen Venen mit Anastomose, sonstige
38.33.00 ↔ Resektion von Gefässen der oberen Extremität mit Anastomose, n.n.bez.	38.37.99 ↔ Resektion von abdominalen Venen mit Anastomose, sonstige
38.33.10 ↔ Resektion von Arterien der oberen Extremität mit Anastomose, n.n.bez.	38.38.00 ↔ Resektion von Arterien der unteren Extremität mit Anastomose, n.n.bez.
38.33.11 ↔ Resektion von Arterien des Oberarms mit Anastomose	38.38.10 ↔ Resektion der A. femoralis mit Anastomose (communis) (superficialis)
38.33.12 ↔ Resektion der A. ulnaris mit Anastomose	38.38.11 ↔ Resektion der A. profunda femoris mit Anastomose
38.33.13 ↔ Resektion von sonstigen Arterien des Unterarmes mit Anastomose	38.38.12 ↔ Resektion der A. poplitea mit Anastomose
38.33.14 ↔ Resektion von Arterien der Hand mit Anastomose	38.38.99 ↔ Resektion von Arterien der unteren Extremität mit Anastomose, sonstige
38.33.20 ↔ Resektion von Venen der oberen Extremität mit Anastomose, n.n.bez.	38.41 ↔ Resektion von intrakraniellen Blutgefässen mit Ersatz
38.33.21 ↔ Resektion der V. axillaris mit Anastomose	38.42 ↔ Resektion von anderen Blutgefässen an Kopf und Hals mit Ersatz
38.33.22 ↔ Resektion von sonstigen tiefen Venen der oberen Extremität mit Anastomose	38.43.00 ↔ Resektion von Blutgefässen der oberen Extremität mit Ersatz, n.n.bez.
38.33.23 ↔ Resektion von oberflächlichen Venen der oberen Extremität mit Anastomose	38.43.10 ↔ Resektion von Arterien der oberen Extremität mit Ersatz
38.33.99 ↔ Resektion von Gefässen der oberen Extremität mit Anastomose, sonstige	38.43.11 ↔ Resektion der A. axillaris mit Ersatz
38.34.00 ↔ Resektion der Aorta mit Anastomose, n.n.bez.	38.43.20 ↔ Resektion von Venen der oberen Extremität mit Ersatz, n.n.bez.
38.34.10 ↔ Resektion der Aorta ascendens und des Aortenbogens mit Anastomose	38.43.21 ↔ Resektion der V. axillaris mit Ersatz
38.34.20 ↔ Resektion der Aorta descendens mit Anastomose	38.43.28 ↔ Resektion von sonstigen tiefen Venen der oberen Extremität mit Ersatz
38.34.30 ↔ Resektion der Aorta abdominalis mit Anastomose	38.43.29 ↔ Resektion von Venen der oberen Extremität mit Ersatz, sonstige
38.34.99 ↔ Resektion der Aorta mit Anastomose, sonstige	38.43.99 ↔ Resektion von Blutgefässen der oberen Extremität mit Ersatz, sonstige
38.35.00 ↔ Resektion von thorakalen Gefässen mit Anastomose, n.n.bez.	38.44.00 ↔ Resektion der Aorta abdominalis mit Ersatz, n.n.bez.
38.35.10 ↔ Resektion von thorakalen Arterien mit Anastomose, n.n.bez.	38.44.10 ↔ Resektion der Aorta abdominalis, suprarenal mit Ersatz
38.35.11 ↔ Resektion der A. subclavia mit Anastomose	38.44.11 ↔ Resektion der Aorta abdominalis, infrarenal mit Ersatz
38.35.12 ↔ Resektion des Truncus brachiocephalicus mit Anastomose	38.44.12 ↔ Resektion der Aorta abdominalis, juxtarenal mit Ersatz
38.35.13 ↔ Resektion der A. pulmonalis mit Anastomose	38.44.99 ↔ Resektion der Aorta abdominalis mit Ersatz, sonstige
38.35.19 ↔ Resektion von thorakalen Arterien mit Anastomose, sonstige	38.45.00 ↔ Resektion von thorakalen Blutgefässen mit Ersatz, n.n.bez.
38.35.20 ↔ Resektion von thorakalen Venen mit Anastomose, n.n.bez.	38.45.10 ↔ Resektion der thorakalen Aorta mit Ersatz, n.n.bez.
38.35.21 ↔ Resektion der V. pulmonalis mit Anastomose	38.45.12 ↔ Resektion der Aorta thoracica mit Ersatz
38.35.22 ↔ Resektion der V. subclavia mit Anastomose	38.45.13 ↔ Resektion der Aorta thoracoabdominalis mit Ersatz
38.35.23 ↔ Resektion der V. cava superior mit Anastomose	38.45.14 ↔ Resektion der thorakalen Aorta und Ersatz mit Hybridprothese
38.35.28 ↔ Resektion von thorakalen von sonstigen tiefen Venen mit Anastomose	38.45.15 ↔ Resektion der Aorta ascendens mit Ersatz
38.35.29 ↔ Resektion von thorakalen Venen mit Anastomose, sonstige	38.45.16 ↔ Resektion des Aortenbogens mit Ersatz
38.35.99 ↔ Resektion von thorakalen Gefässen mit Anastomose, sonstige	38.45.17 ↔ Resektion der Aorta ascendens sowie des Aortenbogens mit Ersatz
38.36.00 ↔ Resektion von abdominalen Arterien mit Anastomose, n.n.bez.	38.45.19 ↔ Resektion der thorakalen Aorta mit Ersatz, sonstige
38.36.10 ↔ Resektion von viszerale Arterien mit Anastomose, n.n.bez.	38.45.20 ↔ Resektion sonstiger thorakaler Arterien mit Ersatz, n.n.bez.
38.36.11 ↔ Resektion des Truncus coeliacus mit Anastomose	38.45.21 ↔ Resektion der A. pulmonalis mit Ersatz
38.36.12 ↔ Resektion der A. gastrica mit Anastomose	38.45.22 ↔ Resektion des Truncus brachiocephalicus mit Ersatz
38.36.13 ↔ Resektion der A. hepatica mit Anastomose	38.45.29 ↔ Resektion sonstiger thorakaler Arterien mit Ersatz
38.36.14 ↔ Resektion der A. lienalis mit Anastomose	38.45.30 ↔ Resektion thorakaler Venen mit Ersatz, n.n.bez.
38.36.15 ↔ Resektion der A. renalis mit Anastomose	38.45.31 ↔ Resektion der V. cava superior mit Ersatz
38.36.16 ↔ Resektion der A. mesenterialis mit Anastomose	38.45.38 ↔ Resektion sonstiger tiefer thorakaler Venen mit Ersatz
38.36.17 ↔ Resektion der A. iliaca mit Anastomose	38.45.39 ↔ Resektion thorakaler Venen mit Ersatz, sonstige
38.36.19 ↔ Resektion von viszerale Arterien mit Anastomose, sonstige	38.45.99 ↔ Resektion von thorakalen Blutgefässen mit Ersatz, sonstige
38.36.99 ↔ Resektion von abdominalen Arterien mit Anastomose, sonstige	38.46 ↔ Resektion von abdominalen Arterien mit Ersatz
38.37.00 ↔ Resektion von abdominalen Venen mit Anastomose, n.n.bez.	38.47.00 ↔ Resektion von abdominalen Venen mit Ersatz, n.n.bez.
	38.47.10 ↔ Resektion von tiefen abdominalen Venen mit Ersatz, n.n.bez.

38.47.11 ↔	Resektion der V. cava inferior mit Ersatz	38.7X.11 ↔	Einsetzen eines Embolie-Protektionssystems in die Vena cava, offen chirurgisch
38.47.12 ↔	Resektion der V. iliaca mit Ersatz	38.7X.11 ↔	Einsetzen eines Embolie-Protektionssystems in die Vena cava, offen chirurgisch
38.47.19 ↔	Resektion von tiefen abdominalen Venen mit Ersatz, sonstige	38.7X.12 ↔	Entfernung eines Embolie-Protektionssystems in der Vena cava, offen chirurgisch
38.47.99 ↔	Resektion von abdominalen Venen mit Ersatz, sonstige	38.7X.12 ↔	Entfernung eines Embolie-Protektionssystems in der Vena cava, offen chirurgisch
38.48.00 ↔	Resektion von Arterien der unteren Extremität mit Ersatz, n.n.bez.	38.7X.13 ↔	Ligatur oder Plikatur der Vena cava, offen chirurgisch
38.48.10 ↔	Resektion der A. femoralis mit Ersatz (communis) (superficialis)	38.7X.13 ↔	Ligatur oder Plikatur der Vena cava, offen chirurgisch
38.48.11 ↔	Resektion der A. profunda femoris mit Ersatz	38.7X.19 ↔	Unterbrechung der Vena cava, offen chirurgisch, sonstige
38.48.12 ↔	Resektion der A. poplitea mit Ersatz	38.7X.19 ↔	Unterbrechung der Vena cava, offen chirurgisch, sonstige
38.48.13 ↔	Resektion von Arterien des Unterschenkels mit Ersatz	38.81 ↔	Sonstiger chirurgischer Verschluss von intrakraniellen Gefässen
38.48.99 ↔	Resektion von Arterien der unteren Extremität mit Ersatz, sonstige	38.82.00 ↔	Sonstiger chirurgischer Verschluss von Gefässen am Kopf und Hals, n.n.bez.
38.61 ↔	Sonstige Exzision von intrakraniellen Gefässen	38.82.10 ↔	Sonstiger chirurgischer Verschluss von extrakraniellen Arterien an Kopf und Hals
38.64.00 ↔	Sonstige Exzision der Aorta, n.n.bez.	38.82.20 ↔	Sonstiger chirurgischer Verschluss von extrakraniellen Venen an Kopf und Hals, n.n.bez.
38.64.00 ↔	Sonstige Exzision der Aorta, n.n.bez.	38.82.21 ↔	Sonstiger chirurgischer Verschluss der V. jugularis
38.64.10 ↔	Sonstige Exzision der thorakalen Aorta	38.82.22 ↔	Sonstiger chirurgischer Verschluss von sonstigen tiefen extrakraniellen Venen an Kopf und Hals
38.64.10 ↔	Sonstige Exzision der thorakalen Aorta	38.82.29 ↔	Sonstiger chirurgischer Verschluss von extrakraniellen Venen an Kopf und Hals, sonstige
38.64.20 ↔	Sonstige Exzision der Aorta abdominalis	38.82.99 ↔	Sonstiger chirurgischer Verschluss von Gefässen am Kopf und Hals, sonstige
38.64.20 ↔	Sonstige Exzision der Aorta abdominalis	38.83.11 ↔	Sonstiger chirurgischer Verschluss von Arterien der Hand
38.64.99 ↔	Sonstige Exzision der Aorta, sonstige	38.83.19 ↔	Sonstiger chirurgischer Verschluss von sonstigen Arterien der oberen Extremität
38.64.99 ↔	Sonstige Exzision der Aorta, sonstige	38.83.21 ↔	Sonstiger chirurgischer Verschluss von tiefen Venen der oberen Extremität
38.65.10 ↔	Sonstige Exzision von thorakalen Arterien	38.84.00 ↔	Sonstiger chirurgischer Verschluss der Aorta, n.n.bez.
38.65.10 ↔	Sonstige Exzision von thorakalen Arterien	38.84.09 ↔	Sonstiger chirurgischer Verschluss der Aorta, sonstige
38.65.20 ↔	Sonstige Exzision von thorakalen Venen, n.n.bez.	38.84.10 ↔	Sonstiger chirurgischer Verschluss der thorakalen Aorta
38.65.20 ↔	Sonstige Exzision von thorakalen Venen, n.n.bez.	38.84.20 ↔	Sonstiger chirurgischer Verschluss der Aorta abdominalis
38.65.21 ↔	Sonstige Exzision der V. cava superior	38.84.31 ↔	Ligatur des Ductus arteriosus apertus
38.65.21 ↔	Sonstige Exzision der V. cava superior	38.85.00 ↔	Sonstiger chirurgischer Verschluss von anderen thorakalen Gefässen, n.n.bez.
38.65.22 ↔	Sonstige Exzision von sonstigen tiefen thorakalen Venen	38.85.00 ↔	Sonstiger chirurgischer Verschluss von anderen thorakalen Gefässen, n.n.bez.
38.65.22 ↔	Sonstige Exzision von sonstigen tiefen thorakalen Venen	38.85.11 ↔	Sonstiger chirurgischer Verschluss der A. subclavia
38.65.29 ↔	Sonstige Exzision von thorakalen Venen, sonstige	38.85.11 ↔	Sonstiger chirurgischer Verschluss der A. subclavia
38.65.29 ↔	Sonstige Exzision von thorakalen Venen, sonstige	38.85.12 ↔	Sonstiger chirurgischer Verschluss der A. pulmonalis
38.65.99 ↔	Sonstige Exzision von thorakalen Gefässen, sonstige	38.85.12 ↔	Sonstiger chirurgischer Verschluss der A. pulmonalis
38.65.99 ↔	Sonstige Exzision von thorakalen Gefässen, sonstige	38.85.13 ↔	Sonstiger chirurgischer Verschluss des Truncus brachiocephalicus
38.66.00 ↔	Sonstige Exzision von abdominalen Arterien, n.n.bez.	38.85.13 ↔	Sonstiger chirurgischer Verschluss des Truncus brachiocephalicus
38.66.10 ↔	Sonstige Exzision von viszerale Arterien, n.n.bez.	38.85.21 ↔	Sonstiger chirurgischer Verschluss der V. cava superior
38.66.11 ↔	Sonstige Exzision des Truncus coeliacus	38.85.21 ↔	Sonstiger chirurgischer Verschluss der V. cava superior
38.66.12 ↔	Sonstige Exzision der A. gastrica	38.85.22 ↔	Sonstiger chirurgischer Verschluss der V. pulmonalis
38.66.13 ↔	Sonstige Exzision der A. hepatica	38.85.22 ↔	Sonstiger chirurgischer Verschluss der V. pulmonalis
38.66.14 ↔	Sonstige Exzision der A. lienalis	38.85.23 ↔	Sonstiger chirurgischer Verschluss der V. subclavia
38.66.15 ↔	Sonstige Exzision der A. renalis	38.85.23 ↔	Sonstiger chirurgischer Verschluss der V. subclavia
38.66.16 ↔	Sonstige Exzision der A. mesenterialis	38.85.99 ↔	Sonstiger chirurgischer Verschluss von anderen thorakalen Gefässen, sonstige
38.66.17 ↔	Sonstige Exzision der A. lumbalis	38.85.99 ↔	Sonstiger chirurgischer Verschluss von anderen thorakalen Gefässen, sonstige
38.66.18 ↔	Sonstige Exzision der A. iliaca		
38.66.19 ↔	Sonstige Exzision viszeraler Arterien, sonstige		
38.66.99 ↔	Sonstige Exzision abdominaler Arterien, sonstige		
38.67.00 ↔	Sonstige Exzision von abdominalen Venen, n.n.bez.		
38.67.10 ↔	Sonstige Exzision von tiefen abdominalen Venen, n.n.bez.		
38.67.11 ↔	Sonstige Exzision der V. cava inferior		
38.67.12 ↔	Sonstige Exzision der V. iliaca		
38.67.19 ↔	Sonstige Exzision von tiefen abdominalen Venen, sonstige		
38.67.99 ↔	Sonstige Exzision von abdominalen Venen, sonstige		
38.68.00 ↔	Sonstige Exzision von Arterien der unteren Extremität, n.n.bez.		
38.68.10 ↔	Sonstige Exzision von Arterien des Oberschenkels		
38.68.20 ↔	Sonstige Exzision von Arterien des Unterschenkels und des Fusses		
38.68.99 ↔	Sonstige Exzision von Arterien der unteren Extremität, sonstige		
38.7X.10 ↔	Unterbrechung der Vena cava, offen chirurgisch, n.n.bez.		
38.7X.10 ↔	Unterbrechung der Vena cava, offen chirurgisch, n.n.bez.		



38.86.00 ↔	Sonstiger chirurgischer Verschluss von abdominalen Arterien, n.n.bez.	39.11.00 ↔	Anlage und Revision portosystemischer Shunt, TIPSS, n.n.bez.
38.86.10 ↔	Sonstiger chirurgischer Verschluss von viszerale Arterien, n.n.bez.	39.11.11 ↔	Anlage portosystemischer Shunt, Einsatz von perkutaner (Ballon-)Angioplastie
38.86.11 ↔	Sonstiger chirurgischer Verschluss des Truncus coeliacus	39.11.11 ↔	Anlage portosystemischer Shunt, Einsatz von perkutaner (Ballon-)Angioplastie
38.86.12 ↔	Sonstiger chirurgischer Verschluss der A. gastrica	39.11.12 ↔	Anlage portosystemischer Shunt, Perkutane Thrombolyse und Thrombektomie
38.86.13 ↔	Sonstiger chirurgischer Verschluss der A. hepatica	39.11.12 ↔	Anlage portosystemischer Shunt, Perkutane Thrombolyse und Thrombektomie
38.86.14 ↔	Sonstiger chirurgischer Verschluss der A. lienalis	39.11.13 ↔	Anlage portosystemischer Shunt, Einsatz von Stent
38.86.15 ↔	Sonstiger chirurgischer Verschluss der A. renalis	39.11.13 ↔	Anlage portosystemischer Shunt, Einsatz von Stent
38.86.16 ↔	Sonstiger chirurgischer Verschluss der A. mesenterialis	39.11.21 ↔	Revision portosystemischer Shunt, perkutaner Verschluss
38.86.17 ↔	Sonstiger chirurgischer Verschluss der A. iliaca	39.11.21 ↔	Revision portosystemischer Shunt, perkutaner Verschluss
38.86.19 ↔	Sonstiger chirurgischer Verschluss von viszerale Arterien, sonstige	39.11.22 ↔	Revision portosystemischer Shunt, Einsatz von Stenteinlage
38.86.99 ↔	Sonstiger chirurgischer Verschluss von abdominalen Arterien, sonstige	39.11.22 ↔	Revision portosystemischer Shunt, Einsatz von Stenteinlage
38.87.00 ↔	Sonstiger chirurgischer Verschluss von abdominalen Venen, n.n.bez.	39.11.23 ↔	Revision portosystemischer Shunt, Einsatz von perkutaner Thrombektomie und Thrombolyse
38.87.10 ↔	Sonstiger chirurgischer Verschluss von tiefen abdominalen Venen, n.n.bez.	39.11.23 ↔	Revision portosystemischer Shunt, Einsatz von perkutaner Thrombektomie und Thrombolyse
38.87.11 ↔	Sonstiger chirurgischer Verschluss der V. cava inferior	39.11.24 ↔	Revision portosystemischer Shunt, Durchführung von perkutaner Verkleinerung eines bestehenden portosystemischen Shunts
38.87.12 ↔	Sonstiger chirurgischer Verschluss der V. iliaca communis und V. iliaca interna	39.11.24 ↔	Revision portosystemischer Shunt, Durchführung von perkutaner Verkleinerung eines bestehenden portosystemischen Shunts
38.87.19 ↔	Sonstiger chirurgischer Verschluss von tiefen abdominalen Venen, sonstige	39.11.99 ↔	Anlage und Revision portosystemischer Shunt, TIPSS, sonstige
38.87.99 ↔	Sonstiger chirurgischer Verschluss von abdominalen Venen, sonstige	39.11.99 ↔	Anlage und Revision portosystemischer Shunt, TIPSS, sonstige
39.0X.00 ↔	Shunt einer systemischen Arterie zur Pulmonalarterie, n.n.bez.	39.19 ↔	Intraabdominaler venöser Shunt, sonstige
39.0X.00 ↔	Shunt einer systemischen Arterie zur Pulmonalarterie, n.n.bez.	39.19 ↔	Intraabdominaler venöser Shunt, sonstige
39.0X.10 ↔	Anastomose zwischen A. subclavia und A. pulmonalis [Blalock-Taussig]	39.21.00 ↔	Anastomose von der V. cava zur A. pulmonalis, n.n.bez.
39.0X.10 ↔	Anastomose zwischen A. subclavia und A. pulmonalis [Blalock-Taussig]	39.21.10 ↔	Glenn-Operation an einem funktionell/morphologisch univentrikulären Herzen
39.0X.11 ↔	Anastomose zwischen Aorta und A. pulmonalis dextra [Waterston-Cooley]	39.21.99 ↔	Anastomose von der V. cava zur A. pulmonalis, sonstige
39.0X.11 ↔	Anastomose zwischen Aorta und A. pulmonalis dextra [Waterston-Cooley]	39.22.11 ↔	Bypass zwischen A. carotis und A. carotis
39.0X.12 ↔	Anastomose zwischen Aorta descendens und A. pulmonalis sinistra [Potts-Smith]	39.22.12 ↔	Bypass zwischen A. carotis und A. vertebralis
39.0X.12 ↔	Anastomose zwischen Aorta descendens und A. pulmonalis sinistra [Potts-Smith]	39.22.13 ↔	Bypass zwischen A. carotis und A. subclavia
39.0X.13 ↔	Anastomose zwischen A. pulmonalis sinistra und A. pulmonalis dextra	39.22.14 ↔	Bypass zwischen A. carotis und Aorta
39.0X.13 ↔	Anastomose zwischen A. pulmonalis sinistra und A. pulmonalis dextra	39.22.19 ↔	Bypass an der A. carotis, sonstige
39.0X.20 ↔	Prothesenshunt zwischen A. pulmonalis und Aorta, zentral	39.22.21 ↔	Bypass zwischen A. subclavia und Aorta
39.0X.20 ↔	Prothesenshunt zwischen A. pulmonalis und Aorta, zentral	39.22.29 ↔	Bypass an der A. subclavia, sonstige
39.0X.21 ↔	Prothesenshunt zwischen A. pulmonalis und Aorta, peripher	39.22.99 ↔	Bypass zwischen Aorta, A. subclavia und A. carotis, sonstige
39.0X.21 ↔	Prothesenshunt zwischen A. pulmonalis und Aorta, peripher	39.23 ↔	Sonstiger intrathorakaler, vaskulärer Shunt oder Bypass
39.0X.23 ↔	Pulmonalarterielles Banding	39.24 ↔	Aorto-renaler Bypass
39.0X.23 ↔	Pulmonalarterielles Banding	39.25.00 ↔	Gefäß-Bypass von der Aorta oder der A. iliaca zu weiteren Arterien der unteren Extremität, n.n.bez.
39.0X.24 ↔	Shunt einer systemischen Arterie zur Pulmonalarterie, Damus-Kay-Stansel-Operation	39.25.09 ↔	Gefäß-Bypass von der Aorta oder der A. iliaca zu weiteren Arterien der unteren Extremität, sonstige
39.0X.24 ↔	Shunt einer systemischen Arterie zur Pulmonalarterie, Damus-Kay-Stansel-Operation	39.25.11 ↔	Aorto-iliakaler Bypass
39.0X.99 ↔	Shunt einer systemischen Arterie zur Pulmonalarterie, sonstige	39.25.12 ↔	Aorto-femoraler Bypass
39.0X.99 ↔	Shunt einer systemischen Arterie zur Pulmonalarterie, sonstige	39.25.13 ↔	Aorto-poplitealer Bypass
39.10 ↔	Intraabdominaler venöser Shunt, n.n.bez.	39.25.14 ↔	Aorto-cruraler Bypass
39.10 ↔	Intraabdominaler venöser Shunt, n.n.bez.	39.25.15 ↔	Aorto-ilio-femoraler Bypass
39.11.00 ↔	Anlage und Revision portosystemischer Shunt, TIPSS, n.n.bez.	39.25.21 ↔	Ilio-iliakaler Bypass
		39.25.22 ↔	Ilio-femoraler Bypass
		39.25.23 ↔	Ilio-poplitealer Bypass
		39.25.24 ↔	Ilio-cruraler Bypass
		39.25.30 ↔	Obturator-Bypass (extraanatomisch)
		39.26.00 ↔	Sonstiger intraabdominaler Gefäß-Shunt oder -Bypass, n.n.bez.

39.26.10 ↔	Sonstiger intraabdominaler Gefäss-Shunt oder -Bypass, Viszeralarterien	39.32.32 ↔	Naht der V. brachiocephalica
39.26.11 ↔	Sonstiger intraabdominaler Gefäss-Shunt oder -Bypass, Aorta	39.32.39 ↔	Naht einer thorakalen Vene, sonstige
39.26.12 ↔	Sonstiger intraabdominaler Gefäss-Shunt oder -Bypass, A. renalis	39.32.40 ↔	Naht einer abdominalen Vene, n.n.bez.
39.26.19 ↔	Sonstiger intraabdominaler Gefäss-Shunt oder -Bypass, sonstige Viszeralarterien	39.32.41 ↔	Naht der V. cava inferior
39.26.99 ↔	Sonstiger intraabdominaler Gefäss-Shunt oder -Bypass, sonstige	39.32.42 ↔	Naht der V. iliaca communis und V. iliaca interna
39.29.10 ↔	Gefäss-Shunt oder Bypass an Arterien der unteren Extremität, n.n.bez.	39.49.10 ↔	Revision einer Gefässanastomose
39.29.11 ↔	Femorofemorale Gefäss-Shunt oder -Bypass	39.50.00 ↔	Angioplastik oder Atherektomie an sonstigem(n) Nicht-Herzkranzgefäss(en), n.n.bez.
39.29.12 ↔	Femoropoplitealer Gefäss-Shunt oder -Bypass	39.50.10 ↔	Angioplastik oder Atherektomie an sonstigem(n) Nicht-Herzkranzgefäss(en) mit Ballon, n.n.bez.
39.29.13 ↔	Femorocruraler Gefäss-Shunt oder -Bypass	39.50.11 ↔	Angioplastik oder Atherektomie an sonstigem(n) Nicht-Herzkranzgefäss(en) mit einfacher Ballon
39.29.14 ↔	Femoropedaler Gefäss-Shunt oder -Bypass	39.50.12 ↔	Angioplastik oder Atherektomie an sonstigem(n) Nicht-Herzkranzgefäss(en) mit cutting Ballon
39.29.15 ↔	Popliteocruraler und popliteopedaler Gefäss-Shunt oder -Bypass	39.50.13 ↔	Angioplastik oder Atherektomie an sonstigem(n) Nicht-Herzkranzgefäss(en) mit Kryoplastie-Ballon
39.29.16 ↔	Gefäss-Shunt oder Bypass an Arterien des Unterschenkels und des Fusses	39.50.14 ↔	Angioplastik oder Atherektomie an sonstigem(n) Nicht-Herzkranzgefäss(en) mit Drug eluting Ballon
39.29.19 ↔	Gefäss-Shunt oder Bypass an Arterien der unteren Extremität, sonstige	39.50.15 ↔	Angioplastik oder Atherektomie an sonstigem(n) Nicht-Herzkranzgefäss(en) mittels Lithotripsie
39.29.20 ↔	Gefäss-Shunt oder Bypass an Arterien der oberen Extremität	39.50.19 ↔	Angioplastik oder Atherektomie an sonstigem(n) Nicht-Herzkranzgefäss(en) mit sonstiger Ballon
39.29.30 ↔	Sonstiger (peripherer) Gefäss-Shunt oder -Bypass, extraanatomisch, n.n.bez.	39.50.20 ↔	Angioplastik Blade- Laserangioplastie an sonstigem(n) Nicht-Herzkranzgefäss(en)
39.29.31 ↔	Subclaviafemorale Gefäss-Shunt oder Bypass	39.50.21 ↔	Angioplastik Thrombektomie an sonstigem(n) Nicht-Herzkranzgefäss(en)
39.29.32 ↔	Axillofemorale Gefäss-Shunt oder Bypass	39.50.99 ↔	Angioplastik oder Atherektomie an sonstigem(n) Nicht-Herzkranzgefäss(en), sonstige
39.29.33 ↔	Femorofemorale Cross-over-Bypass	39.51.00 ↔	Aneurysma-Clipping, n.n.bez.
39.29.39 ↔	Sonstiger (peripherer) Gefäss-Shunt oder -Bypass, extraanatomisch, sonstige	39.51.11 ↔	Aneurysma-Clipping intrakraniell
39.29.40 ↔	Gefäss-Shunt oder -Bypass an Venen	39.51.99 ↔	Aneurysma-Clipping, sonstige
39.29.80 ↔	Temporärer intraoperativer Shunt, n.n.bez.	39.52.00 ↔	Sonstige Korrektur eines Aneurysmas, n.n.bez.
39.29.81 ↔	Temporärer intraoperativer Shunt, arterioarteriell	39.52.11 ↔	Sonstige Korrektur eines Aneurysmas von intrakraniellen Blutgefässen
39.29.82 ↔	Temporärer intraoperativer Shunt, arteriovenös	39.52.19 ↔	Sonstige Korrektur eines Aneurysmas von Blutgefässen an Kopf und Hals, sonstige
39.29.89 ↔	Temporärer intraoperativer Shunt, sonstige	39.52.20 ↔	Sonstige Korrektur eines Aneurysmas der Aorta, n.n.bez.
39.29.99 ↔	Sonstiger (peripherer) Gefäss-Shunt oder -Bypass, sonstige	39.52.21 ↔	Sonstige offene chirurgische Korrektur eines Aneurysmas der Aorta ascendens, des Aortenbogens und der thorakalen Aorta
39.31.10 ↔	Naht einer Arterie an Kopf und Hals, n.n.bez.	39.52.22 ↔	Sonstige offene chirurgische Korrektur eines Aneurysmas der Aorta abdominalis
39.31.11 ↔	Naht einer intrakraniellen Arterie	39.52.29 ↔	Sonstige Korrektur eines Aneurysmas der Aorta, sonstige
39.31.19 ↔	Naht einer Arterie an Kopf und Hals, sonstige	39.53 ↔	Verschluss einer arteriovenösen Fistel
39.31.20 ↔	Naht einer Arterie des Oberarms, n.n.bez.	39.54.00 ↔	Re-entry Operation, n.n.bez.
39.31.21 ↔	Naht der A. axillaris	39.54.09 ↔	Re-entry Operation, sonstige
39.31.22 ↔	Naht der A. brachialis	39.54.11 ↔	Re-entry Operation, thorakale Aorta, offen chirurgisch
39.31.29 ↔	Naht einer Arterie des Oberarms, sonstige	39.54.12 ↔	Re-entry Operation, thorakale Aorta, endovaskulärer Zugang
39.31.30 ↔	Naht einer Arterie des Unterarms	39.54.21 ↔	Re-entry Operation, Aorta abdominalis, offen chirurgisch
39.31.40 ↔	Naht einer Arterie der Hand	39.54.22 ↔	Re-entry Operation, Aorta abdominalis, endovaskulärer Zugang
39.31.50 ↔	Naht einer Arterie der unteren Extremität	39.54.91 ↔	Re-entry Operation, sonstige Gefässe, offen chirurgisch
39.31.60 ↔	Naht der Aorta, n.n.bez.	39.54.92 ↔	Re-entry Operation, sonstige Gefässe, endovaskulärer Zugang
39.31.61 ↔	Naht der thorakalen Aorta	39.55 ↔	Reimplantation eines abgeriegelten Nierengefässes
39.31.62 ↔	Naht der abdominalen Aorta	39.56.00 ↔	Plastische Rekonstruktion eines Blutgefässes mit Gewebe-Patch, n.n.bez.
39.31.69 ↔	Naht der Aorta, sonstige	39.56.11 ↔	Plastische Rekonstruktion von intrakraniellen Gefässen mit Gewebe-Patch
39.31.70 ↔	Naht von sonstigen thorakalen Arterien, n.n.bez.	39.56.12 ↔	Plastische Rekonstruktion der V. jugularis mit Gewebe-Patch
39.31.71 ↔	Naht der A. pulmonalis	39.56.19 ↔	Plastische Rekonstruktion von Gefässen an Kopf und Hals mit Gewebe-Patch, sonstige
39.31.72 ↔	Naht des Truncus brachiocephalicus	39.56.20 ↔	Plastische Rekonstruktion von Gefässen der oberen Extremität mit Gewebe-Patch, n.n.bez.
39.31.73 ↔	Naht der A. subclavia		
39.31.79 ↔	Naht von thorakalen Arterien, sonstige		
39.31.80 ↔	Naht von abdominalen Arterien, n.n.bez.		
39.31.81 ↔	Naht des Truncus coeliacus		
39.31.82 ↔	Naht der A. gastrica		
39.31.83 ↔	Naht der A. hepatica		
39.31.84 ↔	Naht der A. lienalis		
39.31.85 ↔	Naht der A. renalis		
39.31.86 ↔	Naht der A. mesenterialis		
39.31.87 ↔	Naht der A. lumbalis		
39.31.88 ↔	Naht der A. iliaca		
39.31.89 ↔	Naht von abdominalen Arterien, sonstige		
39.32.11 ↔	Naht einer intrakraniellen Vene		
39.32.19 ↔	Naht einer Vene an Kopf und Hals, sonstige		
39.32.30 ↔	Naht einer thorakalen Vene, n.n.bez.		
39.32.31 ↔	Naht der V. cava superior		

39.56.21 ↔	Plastische Rekonstruktion von Arterien der oberen Extremität mit Gewebe-Patch	39.57.20 ↔	Plastische Rekonstruktion von Gefässen der oberen Extremität mit synthetischem Patch Graft, n.n.bez.
39.56.22 ↔	Plastische Rekonstruktion der V. subclavia, V. axillaris und V. brachiocephalica mit Gewebe-Patch	39.57.21 ↔	Plastische Rekonstruktion von Arterien der oberen Extremität mit synthetischem Patch Graft
39.56.23 ↔	Plastische Rekonstruktion von sonstigen tiefen Venen der oberen Extremitäten mit Gewebe-Patch	39.57.22 ↔	Plastische Rekonstruktion der V. subclavia, V. axillaris und V. brachiocephalica mit synthetischem Patch Graft
39.56.29 ↔	Plastische Rekonstruktion von Gefässen der oberen Extremität mit Gewebe-Patch, sonstige	39.57.23 ↔	Plastische Rekonstruktion von sonstigen tiefen Venen der oberen Extremitäten mit synthetischem Patch Graft
39.56.30 ↔	Plastische Rekonstruktion von thorakalen Gefässen mit Gewebe-Patch, n.n.bez.	39.57.29 ↔	Plastische Rekonstruktion von Gefässen der oberen Extremität mit synthetischem Patch Graft, sonstige
39.56.31 ↔	Plastische Rekonstruktion der thorakalen Aorta mit Gewebe-Patch	39.57.30 ↔	Plastische Rekonstruktion von thorakalen Gefässen mit synthetischem Patch Graft, n.n.bez.
39.56.32 ↔	Plastische Rekonstruktion der V. pulmonalis mit Gewebe-Patch	39.57.31 ↔	Plastische Rekonstruktion der thorakalen Aorta mit synthetischem Patch Graft
39.56.33 ↔	Plastische Rekonstruktion der V. cava superior mit Gewebe-Patch	39.57.32 ↔	Plastische Rekonstruktion der V. pulmonalis mit synthetischem Patch Graft
39.56.39 ↔	Plastische Rekonstruktion von thorakalen Gefässen mit Gewebe-Patch, sonstige	39.57.33 ↔	Plastische Rekonstruktion der V. cava superior mit synthetischem Patch Graft
39.56.40 ↔	Plastische Rekonstruktion abdominaler Arterien mit Gewebe-Patch, n.n.bez.	39.57.39 ↔	Plastische Rekonstruktion von thorakalen Gefässen mit synthetischem Patch Graft, sonstige
39.56.41 ↔	Plastische Rekonstruktion der abdominalen Aorta mit Gewebe-Patch	39.57.40 ↔	Plastische Rekonstruktion abdominaler Arterien mit synthetischem Patch Graft, n.n.bez.
39.56.42 ↔	Plastische Rekonstruktion des Truncus coeliacus mit Gewebe-Patch	39.57.41 ↔	Plastische Rekonstruktion der abdominalen Aorta mit synthetischem Patch Graft
39.56.43 ↔	Plastische Rekonstruktion der A. gastrica mit Gewebe-Patch	39.57.42 ↔	Plastische Rekonstruktion des Truncus coeliacus mit synthetischem Patch Graft
39.56.44 ↔	Plastische Rekonstruktion der A. hepatica mit Gewebe-Patch	39.57.43 ↔	Plastische Rekonstruktion der A. gastrica mit synthetischem Patch Graft
39.56.45 ↔	Plastische Rekonstruktion der A. lienalis mit Gewebe-Patch	39.57.44 ↔	Plastische Rekonstruktion der A. hepatica mit synthetischem Patch Graft
39.56.46 ↔	Plastische Rekonstruktion der A. renalis mit Gewebe-Patch	39.57.45 ↔	Plastische Rekonstruktion der A. lienalis mit synthetischem Patch Graft
39.56.47 ↔	Plastische Rekonstruktion der A. mesenterica mit Gewebe-Patch	39.57.46 ↔	Plastische Rekonstruktion der A. renalis mit synthetischem Patch Graft
39.56.48 ↔	Plastische Rekonstruktion der A. iliaca mit Gewebe-Patch	39.57.47 ↔	Plastische Rekonstruktion der A. mesenterica mit synthetischem Patch Graft
39.56.49 ↔	Plastische Rekonstruktion abdominaler Arterien mit Gewebe-Patch, sonstige	39.57.48 ↔	Plastische Rekonstruktion der A. iliaca mit synthetischem Patch Graft
39.56.50 ↔	Plastische Rekonstruktion abdominaler Venen mit Gewebe-Patch, n.n.bez.	39.57.49 ↔	Plastische Rekonstruktion abdominaler Arterien mit synthetischem Patch Graft, sonstige
39.56.51 ↔	Plastische Rekonstruktion der V. cava inferior mit Gewebe-Patch	39.57.50 ↔	Plastische Rekonstruktion abdominaler Venen mit synthetischem Patch Graft, n.n.bez.
39.56.52 ↔	Plastische Rekonstruktion der V. iliaca mit Gewebe-Patch	39.57.51 ↔	Plastische Rekonstruktion der V. cava inferior mit synthetischem Patch Graft
39.56.59 ↔	Plastische Rekonstruktion abdominaler Venen mit Gewebe-Patch, sonstige	39.57.52 ↔	Plastische Rekonstruktion der V. iliaca mit synthetischem Patch Graft
39.56.60 ↔	Plastische Rekonstruktion von Gefässen der unteren Extremität mit Gewebe-Patch, n.n.bez.	39.57.59 ↔	Plastische Rekonstruktion abdominaler Venen mit synthetischem Patch Graft, sonstige
39.56.61 ↔	Plastische Rekonstruktion von Arterien der unteren Extremität mit Gewebe-Patch	39.57.60 ↔	Plastische Rekonstruktion von Gefässen der unteren Extremität mit synthetischem Patch Graft, n.n.bez.
39.56.62 ↔	Plastische Rekonstruktion der V. femoralis und V. poplitea mit Gewebe-Patch	39.57.61 ↔	Plastische Rekonstruktion von Arterien der unteren Extremität mit synthetischem Patch Graft
39.56.63 ↔	Plastische Rekonstruktion von sonstigen tiefen Venen der unteren Extremitäten mit Gewebe-Patch	39.57.62 ↔	Plastische Rekonstruktion der V. femoralis und V. poplitea mit synthetischem Patch Graft
39.56.64 ↔	Plastische Rekonstruktion von oberflächlichen Venen des Oberschenkels mit Gewebe-Patch	39.57.63 ↔	Plastische Rekonstruktion von sonstigen tiefen Venen der unteren Extremitäten mit synthetischem Patch Graft
39.56.69 ↔	Plastische Rekonstruktion von Gefässen der unteren Extremität mit Gewebe-Patch, sonstige	39.57.64 ↔	Plastische Rekonstruktion von oberflächlichen Venen des Oberschenkels mit synthetischem Patch Graft
39.56.99 ↔	Plastische Rekonstruktion eines Blutgefässes mit Gewebe-Patch, sonstige	39.57.69 ↔	Plastische Rekonstruktion von Gefässen der unteren Extremität mit synthetischem Patch Graft, sonstige
39.57.00 ↔	Plastische Rekonstruktion eines Blutgefässes mit synthetischem Patch Graft, n.n.bez.	39.57.99 ↔	Plastische Rekonstruktion eines Blutgefässes mit synthetischem Patch Graft, sonstige
39.57.11 ↔	Plastische Rekonstruktion von intrakraniellen Gefässen mit synthetischem Patch Graft	39.59.30 ↔	Sonstige plastische Rekonstruktion von Gefässen an Kopf und Hals, n.n.bez.
39.57.12 ↔	Plastische Rekonstruktion von extrakraniellen Arterien an Kopf und Hals mit synthetischem Patch Graft	39.59.31 ↔	Sonstige plastische Rekonstruktion eines intrakraniellen Gefässes
39.57.13 ↔	Plastische Rekonstruktion der V. jugularis mit synthetischem Patch Graft		
39.57.19 ↔	Plastische Rekonstruktion von Gefässen an Kopf und Hals mit synthetischem Patch Graft, sonstige		

39.59.32 ↔	Sonstige plastische Rekonstruktion der extrakraniellen A. vertebralis	39.72.15 ↔	Selektive Embolisation von intrakraniellen Gefässen mit Plugs
39.59.33 ↔	Sonstige plastische Rekonstruktion von extrakraniellen Arterien an Kopf und Hals, sonstige	39.72.16 ↔	Selektive Embolisation von intrakraniellen Gefässen mit Coils
39.59.34 ↔	Sonstige plastische Rekonstruktion der V. jugularis	39.72.17 ↔	Selektive Embolisation von intrakraniellen Gefässen mit Partikeln
39.59.39 ↔	Sonstige plastische Rekonstruktion von Gefässen an Kopf und Hals, sonstige	39.72.18 ↔	Selektive Embolisation von intrakraniellen Gefässen mit embolisierenden Flüssigkeiten
39.59.40 ↔	Sonstige plastische Rekonstruktion von Gefässen der oberen Extremität, n.n.bez.	39.72.19 ↔	Selektive Embolisation von intrakraniellen Gefässen, sonstige
39.59.41 ↔	Sonstige plastische Rekonstruktion von Arterien der oberen Extremität	39.72.1A ↔	Selektive Embolisation von intrakraniellen Gefässen mit embolisierenden (ablösbaren) Ballons
39.59.42 ↔	Sonstige plastische Rekonstruktion der V. subclavia, V. axillaris und V. brachiocephalica	39.72.1B ↔	Selektive Embolisation von intrakraniellen Gefässen mit Schirmen
39.59.48 ↔	Sonstige plastische Rekonstruktion von sonstigen tiefen Venen der oberen Extremität	39.72.20 ↔	Selektive Embolisation von extrakraniellen Gefässen des Kopfes und des Halses, n.n.bez.
39.59.49 ↔	Sonstige plastische Rekonstruktion von Gefässen der oberen Extremität, sonstige	39.72.24 ↔	Selektive Embolisation von extrakraniellen Gefässen des Kopfes und des Halses mit adhäsivem Embolisat
39.59.50 ↔	Sonstige plastische Rekonstruktion von thorakalen Gefässen, n.n.bez.	39.72.25 ↔	Selektive Embolisation von extrakraniellen Gefässen des Kopfes und des Halses mit Plugs
39.59.51 ↔	Sonstige plastische Rekonstruktion der thorakalen Aorta	39.72.26 ↔	Selektive Embolisation von extrakraniellen Gefässen des Kopfes und des Halses mit Coils
39.59.52 ↔	Sonstige plastische Rekonstruktion der A. pulmonalis	39.72.27 ↔	Selektive Embolisation von extrakraniellen Gefässen des Kopfes und des Halses mit Partikeln
39.59.53 ↔	Sonstige plastische Rekonstruktion von thorakalen Arterien, sonstige	39.72.28 ↔	Selektive Embolisation von extrakraniellen Gefässen des Kopfes und des Halses mit embolisierenden Flüssigkeiten
39.59.54 ↔	Sonstige plastische Rekonstruktion der V. pulmonalis	39.72.29 ↔	Selektive Embolisation von extrakraniellen Gefässen des Kopfes und des Halses, sonstige
39.59.55 ↔	Sonstige plastische Rekonstruktion der V. cava superior	39.72.2A ↔	Selektive Embolisation von extrakraniellen Gefässen des Kopfes und des Halses mit embolisierenden (ablösbaren) Ballons
39.59.59 ↔	Sonstige plastische Rekonstruktion von thorakalen Gefässen, sonstige	39.72.2B ↔	Selektive Embolisation von extrakraniellen Gefässen des Kopfes und des Halses mit Schirmen
39.59.60 ↔	Sonstige plastische Rekonstruktion von abdominalen Arterien, n.n.bez.	39.75.01 ↔	Perkutan-transluminale Gefässintervention, sonstige Gefässe, Fremdkörperentfernung mit Bergekatheter, Körbchenkatheter, etc.
39.59.61 ↔	Sonstige plastische Rekonstruktion der abdominalen Aorta	39.75.10 ↔	Perkutan-transluminale Gefässintervention, sonstige Gefässe, Kathetersysteme zu Rekanalisation von Totalverschlüssen
39.59.62 ↔	Sonstige plastische Rekonstruktion des Truncus coeliacus	39.75.12 ↔	Perkutan-transluminale Gefässintervention, sonstige Gefässe, Laserangioplastie
39.59.63 ↔	Sonstige plastische Rekonstruktion der A. gastrica	39.75.13 ↔	Perkutan-transluminale Gefässintervention, sonstige Gefässe, Embolie-Protektionssysteme (periphere oder viszerale Gefässe)
39.59.64 ↔	Sonstige plastische Rekonstruktion A. hepatica	39.75.14 ↔	Perkutan-transluminale Gefässintervention, sonstige Gefässe, Atherektomie
39.59.65 ↔	Sonstige plastische Rekonstruktion der A. lienalis	39.75.15 ↔	Perkutan-transluminale Gefässintervention, sonstige Gefässe, selektive Thrombolyse
39.59.66 ↔	Sonstige plastische Rekonstruktion der A. renalis	39.75.16 ↔	Perkutan-transluminale Gefässintervention sonstige Gefässe, selektive Thrombolyse, ultraschallunterstützt
39.59.67 ↔	Sonstige plastische Rekonstruktion der A. mesenterica	39.76.10 ↔	Perkutane Ballonangioplastie an präzerebralem(en) (extrakraniell(en)) Gefäss(en)
39.59.68 ↔	Sonstige plastische Rekonstruktion der A. iliaca	39.76.11 ↔	Perkutane Angioplastik oder Atherektomie mittels Lithotripsie an präzerebralem(en) (extrakraniell(en)) Gefäss(en)
39.59.69 ↔	Sonstige plastische Rekonstruktion von abdominalen Arterien, sonstige	39.76.20 ↔	Perkutane Bladeangioplastie an präzerebralem(en) (extrakraniell(en)) Gefäss(en)
39.59.70 ↔	Sonstige plastische Rekonstruktion von abdominalen Venen, n.n.bez.	39.76.30 ↔	Perkutane Laserangioplastie an präzerebralem(en) (extrakraniell(en)) Gefäss(en)
39.59.71 ↔	Sonstige plastische Rekonstruktion der V. cava inferior	39.76.40 ↔	Perkutane Atherektomie an präzerebralem(en) (extrakraniell(en)) Gefäss(en)
39.59.72 ↔	Sonstige plastische Rekonstruktion der V. iliaca	39.76.50 ↔	Perkutane selektive Thrombolyse an extrakraniellen Gefässen des Kopfes und Halses
39.59.79 ↔	Sonstige plastische Rekonstruktion von abdominalen Venen, sonstige	39.76.62 ↔	Perkutane stentgestützte Thrombektomie an extrakraniellen Gefässen
39.59.80 ↔	Sonstige plastische Rekonstruktion von Gefässen der unteren Extremität, n.n.bez.	39.76.69 ↔	Perkutane Thrombektomie an präzerebralem(en) (extrakraniell(en)) Gefäss(en), sonstige
39.59.81 ↔	Sonstige plastische Rekonstruktion von Arterien der unteren Extremität	39.76.70 ↔	Perkutane endovaskuläre Fremdkörperentfernung aus extrakraniellen Gefässen des Kopfes und Halses
39.59.82 ↔	Sonstige plastische Rekonstruktion der V. femoralis		
39.59.83 ↔	Sonstige plastische Rekonstruktion der V. poplitea		
39.59.88 ↔	Sonstige plastische Rekonstruktion von sonstigen tiefen Venen der unteren Extremität		
39.59.89 ↔	Sonstige plastische Rekonstruktion von Gefässen der unteren Extremität, sonstige		
39.59.90 ↔	Sonstige plastische Rekonstruktion eines Gefässes, Venenklappenplastik		
39.72.00 ↔	Endovaskuläre plastische Rekonstruktion oder Okklusion von Gefässen am Kopf und Hals, n.n.bez.		
39.72.09 ↔	Endovaskuläre plastische Rekonstruktion oder Okklusion von Gefässen am Kopf und Hals, sonstige		
39.72.10 ↔	Selektive Embolisation von intrakraniellen Gefässen, n.n.bez.		
39.72.14 ↔	Selektive Embolisation von intrakraniellen Gefässen mit adhäsivem Embolisat		

- 39.76.99 ↔ Perkutane transluminale endovaskuläre Intervention an präzerebralem(en) (extrakraniell(en)) Gefäss(en), sonstige
- 39.77.00 ↔ Perkutane transluminale endovaskuläre Intervention an intrakraniell(en) Gefäss(en), n.n.bez.
- 39.77.09 ↔ Perkutane transluminale endovaskuläre Intervention an intrakraniell(en) Gefäss(en), sonstige
- 39.77.10 ↔ Perkutane Ballonangioplastie an intrakraniell(en) Gefäss(en)
- 39.77.20 ↔ Perkutane Bladeangioplastie an intrakraniell(en) Gefäss(en)
- 39.77.30 ↔ Perkutane Laserangioplastie an intrakraniell(en) Gefäss(en)
- 39.77.40 ↔ Perkutane Atherektomie an intrakraniell(en) Gefäss(en)
- 39.77.50 ↔ Perkutane selektive Thrombolyse von intrakraniell(en) Gefäss(en)
- 39.77.60 ↔ Perkutane Thrombektomie an intrakraniell(en) Gefäss(en), n.n.bez.
- 39.77.62 ↔ Perkutane stentgestützte Thrombektomie an intrakraniell(en) Gefäss(en)
- 39.77.69 ↔ Perkutane Thrombektomie an intrakraniell(en) Gefäss(en), sonstige
- 39.77.70 ↔ Perkutane endovaskuläre Fremdkörperentfernung aus intrakraniell(en) Gefäss(en)
- 39.77.80 ↔ Perkutane transluminale intraarterielle Spasmolyse bei zerebrovaskulären Vasospasmen
- 39.79.21 ↔ Coil-Embolisation oder -Verschluss von Gefässen der oberen Extremitäten
- 39.79.22 ↔ Coil-Embolisation oder -Verschluss der Aorta
- 39.79.24 ↔ Coil-Embolisation oder -Verschluss von thorakalen Gefässen
- 39.79.25 ↔ Coil-Embolisation oder -Verschluss von viszerale Gefässen
- 39.79.26 ↔ Coil-Embolisation oder -Verschluss von abdominalen und pelvinen Gefässen
- 39.79.27 ↔ Coil-Embolisation oder -Verschluss von Gefässen der unteren Extremitäten
- 39.79.28 ↔ Coil-Embolisation oder -Verschluss von spinalen Gefässen
- 39.79.29 ↔ Coil-Embolisation oder -Verschluss von sonstigen Gefässen, sonstige
- 39.79.40 ↔ Selektive Embolisation mit ablösbaren Ballons von sonstigen Gefässen, n.n.bez.
- 39.79.41 ↔ Selektive Embolisation mit ablösbaren Ballons von Gefässen der oberen Extremitäten
- 39.79.42 ↔ Selektive Embolisation mit ablösbaren Ballons der Aorta
- 39.79.44 ↔ Selektive Embolisation mit ablösbaren Ballons von thorakalen Gefässen
- 39.79.45 ↔ Selektive Embolisation mit ablösbaren Ballons von viszerale Gefässen
- 39.79.46 ↔ Selektive Embolisation mit ablösbaren Ballons von abdominalen und pelvinen Gefässen
- 39.79.47 ↔ Selektive Embolisation mit ablösbaren Ballons von spinalen Gefässen
- 39.79.48 ↔ Selektive Embolisation mit ablösbaren Ballons von Gefässen der unteren Extremitäten
- 39.79.49 ↔ Selektive Embolisation mit ablösbaren Ballons von sonstigen Gefässen, sonstige
- 39.79.50 ↔ Selektive Embolisation mit Schirmen von sonstigen Gefässen, n.n.bez.
- 39.79.51 ↔ Selektive Embolisation mit Schirmen von Gefässen der oberen Extremitäten
- 39.79.52 ↔ Selektive Embolisation mit Schirmen der Aorta
- 39.79.54 ↔ Selektive Embolisation mit Schirmen von thorakalen Gefässen
- 39.79.55 ↔ Selektive Embolisation mit Schirmen von viszerale Gefässen
- 39.79.56 ↔ Selektive Embolisation mit Schirmen von abdominalen und pelvinen Gefässen
- 39.79.57 ↔ Selektive Embolisation mit Schirmen von Gefässen der unteren Extremitäten
- 39.79.58 ↔ Selektive Embolisation mit Schirmen von spinalen Gefässen
- 39.79.59 ↔ Selektive Embolisation mit Schirmen von sonstigen Gefässen, sonstige
- 39.79.60 ↔ Selektive Embolisation mit Partikeln von sonstigen Gefässen, n.n.bez.
- 39.79.61 ↔ Selektive Embolisation mit Partikeln von Gefässen der oberen Extremitäten
- 39.79.62 ↔ Selektive Embolisation mit Partikeln der Aorta
- 39.79.64 ↔ Selektive Embolisation mit Partikeln von thorakalen Gefässen
- 39.79.65 ↔ Selektive Embolisation mit Partikeln von viszerale Gefässen
- 39.79.66 ↔ Selektive Embolisation mit Partikeln von abdominalen und pelvinen Gefässen
- 39.79.67 ↔ Selektive Embolisation mit Partikeln von Gefässen der unteren Extremitäten
- 39.79.68 ↔ Selektive Embolisation mit Partikeln von spinalen Gefässen
- 39.79.69 ↔ Selektive Embolisation mit Partikeln von sonstigen Gefässen, sonstige
- 39.79.70 ↔ Kathetertechnischer Verschluss von Arterien mittels Laser, sonstigen Gefässen, n.n.bez.
- 39.79.71 ↔ Kathetertechnischer Verschluss mittels Laser, an Arterien der oberen Extremitäten
- 39.79.72 ↔ Kathetertechnischer Verschluss mittels Laser, an der Aorta
- 39.79.74 ↔ Kathetertechnischer Verschluss mittels Laser, an thorakalen Gefässen
- 39.79.75 ↔ Kathetertechnischer Verschluss mittels Laser, an Gefässen der unteren Extremitäten
- 39.79.76 ↔ Kathetertechnischer Verschluss mittels Laser, an viszerale Gefässen
- 39.79.77 ↔ Kathetertechnischer Verschluss mittels Laser, an abdominalen und pelvinen Gefässen
- 39.79.79 ↔ Kathetertechnischer Verschluss von Arterien mittels Laser, sonstige Gefässe, sonstige
- 39.79.80 ↔ Kathetertechnischer Verschluss von Arterien mittels Radiofrequenz, sonstige Gefässe, n.n.bez.
- 39.79.81 ↔ Kathetertechnischer Verschluss mittels Radiofrequenz an Arterien der oberen Extremitäten
- 39.79.82 ↔ Kathetertechnischer Verschluss mittels Radiofrequenz an der Aorta
- 39.79.84 ↔ Kathetertechnischer Verschluss mittels Radiofrequenz an thorakalen Gefässen
- 39.79.85 ↔ Kathetertechnischer Verschluss mittels Radiofrequenz an Gefässen der unteren Extremitäten
- 39.79.86 ↔ Kathetertechnischer Verschluss mittels Radiofrequenz an viszerale Gefässen
- 39.79.87 ↔ Kathetertechnischer Verschluss mittels Radiofrequenz an abdominalen und pelvinen Gefässen
- 39.79.89 ↔ Kathetertechnischer Verschluss mittels Radiofrequenz an sonstigen Gefässen, sonstige
- 39.79.A0 ↔ Selektive Embolisation mit Plugs von sonstigen Gefässen, n.n.bez.
- 39.79.A1 ↔ Selektive Embolisation mit Plugs von Gefässen der oberen Extremitäten
- 39.79.A2 ↔ Selektive Embolisation mit Plugs der Aorta
- 39.79.A4 ↔ Selektive Embolisation mit Plugs von thorakalen Gefässen
- 39.79.A5 ↔ Selektive Embolisation mit Plugs von viszerale Gefässen
- 39.79.A6 ↔ Selektive Embolisation mit Plugs von abdominalen und pelvinen Gefässen
- 39.79.A7 ↔ Selektive Embolisation mit Plugs von Gefässen der unteren Extremitäten

39.79.A8 ↔	Selektive Embolisation mit Plugs von spinalen Gefässen	39.99.38 ↔	Katheterinterventioneller Verschluss des Ductus arteriosus Botalli, sonstige
39.79.A9 ↔	Selektive Embolisation mit Plugs von sonstigen Gefässen, sonstige	39.99.39 ↔	Operationen bei sonstigen kongenitalen Gefässanomalien
39.7A.00 ↔	Endovaskuläre Implantation von Stent-Grafts [Stent-Prothesen] in sonstige Gefässe, n.n.bez.	39.B1.09 ↔	(Perkutan-)transluminale Implantation von Stents ohne Medikamenten-Freisetzung, sonstige
39.7A.09 ↔	Endovaskuläre Implantation von Stent-Grafts [Stent-Prothesen] in sonstige Gefässe, sonstige	39.B1.11 ↔	(Perkutan-)transluminale Implantation von Stents ohne Medikamenten-Freisetzung, intrakranielle Gefässe
39.7A.11 ↔	Endovaskuläre Implantation, iliakal, 1 Stent-Prothese, ohne Seitenarm	39.B1.22 ↔	(Perkutan-)transluminale Implantation von Stents ohne Medikamenten-Freisetzung, A. carotis n.n.bez.
39.7A.12 ↔	Endovaskuläre Implantation, iliakal, 2 Stent-Prothesen, ohne Seitenarm	39.B1.23 ↔	(Perkutan-)transluminale Implantation von Stents ohne Medikamenten-Freisetzung, A. carotis communis
39.7A.13 ↔	Endovaskuläre Implantation, iliakal, 3 Stent-Prothesen, ohne Seitenarm	39.B1.25 ↔	(Perkutan-)transluminale Implantation von Stents ohne Medikamenten-Freisetzung, A. carotis interna extrakraniell
39.7A.14 ↔	Endovaskuläre Implantation, iliakal, 4 Stent-Prothesen, ohne Seitenarm	39.B1.26 ↔	(Perkutan-)transluminale Implantation von Stents ohne Medikamenten-Freisetzung, A. carotis interna extrakraniell mit A. carotis communis
39.7A.15 ↔	Endovaskuläre Implantation, iliakal, 5 Stent-Prothesen, ohne Seitenarm	39.B1.27 ↔	(Perkutan-)transluminale Implantation von Stents ohne Medikamenten-Freisetzung, A. carotis externa
39.7A.16 ↔	Endovaskuläre Implantation, iliakal, 6 und mehr Stent-Prothesen, ohne Seitenarm	39.B1.28 ↔	(Perkutan-)transluminale Implantation von Stents ohne Medikamenten-Freisetzung, A. vertebralis extrakraniell
39.7A.21 ↔	Endovaskuläre Implantation in Beckenarterien von Stent-Grafts [Stent-Prothesen], iliakal mit Seitenarm	39.B1.31 ↔	(Perkutan-)transluminale Implantation von Stents ohne Medikamenten-Freisetzung, Gefässe von Schulter und Oberarm
39.7A.22 ↔	Endovaskuläre Implantation in Beckenarterie von Stent-Grafts [Stent-Prothesen], mit Versorgung eines Gefässabganges in Parallelgraft-Technik	39.B1.51 ↔	(Perkutan-)transluminale Implantation von Stents ohne Medikamenten-Freisetzung, Gefässe von Unterarm
39.7A.22 ↔	Endovaskuläre Implantation in Beckenarterie von Stent-Grafts [Stent-Prothesen], mit Versorgung eines Gefässabganges in Parallelgraft-Technik	39.B1.71 ↔	(Perkutan-)transluminale Implantation von Stents ohne Medikamenten-Freisetzung, Aorta
39.7A.31 ↔	Endovaskuläre Implantation von Stent-Grafts [Stent-Prothesen] in die V. cava	39.B1.74 ↔	(Perkutan-)transluminale Implantation von Stents ohne Medikamenten-Freisetzung, Aortenisthmus
39.7A.31 ↔	Endovaskuläre Implantation von Stent-Grafts [Stent-Prothesen] in die V. cava	39.B1.75 ↔	(Perkutan-)transluminale Implantation von Stents ohne Medikamenten-Freisetzung, Ductus arteriosus apertus
39.7A.32 ↔	Endovaskuläre Implantation von Stent-Grafts [Stent-Prothesen] in die V. porta	39.B1.81 ↔	(Perkutan-)transluminale Implantation von Stents ohne Medikamenten-Freisetzung, andere thorakale Gefässe
39.7A.32 ↔	Endovaskuläre Implantation von Stent-Grafts [Stent-Prothesen] in die V. porta	39.B1.A4 ↔	(Perkutan-)transluminale Implantation von Stents ohne Medikamenten-Freisetzung, A. pulmonalis
39.7A.41 ↔	Endovaskuläre Implantation von Stent-Grafts [Stent-Prothesen] in Nierengefässe	39.B1.C1 ↔	(Perkutan-)transluminale Implantation von Stents ohne Medikamenten-Freisetzung, andere abdominale und pelvine Arterien
39.7A.41 ↔	Endovaskuläre Implantation von Stent-Grafts [Stent-Prothesen] in Nierengefässe	39.B1.C3 ↔	(Perkutan-)transluminale Implantation von Stents ohne Medikamenten-Freisetzung, A. iliaca
39.8X.10 ↔	Exploration des Glomus caroticum und anderer Paraganglien	39.B1.D1 ↔	(Perkutan-)transluminale Implantation von Stents ohne Medikamenten-Freisetzung, viszerale Gefässe
39.8X.11 ↔	Exzision des Glomus caroticum und anderer Paraganglien	39.B1.G1 ↔	(Perkutan-)transluminale Implantation von Stents ohne Medikamenten-Freisetzung, Arterien vom Oberschenkel
39.8X.21 ↔	Revision ohne Ersatz eines Impulsgenerators zur Aktivierung des Baroreflexes	39.B1.H1 ↔	(Perkutan-)transluminale Implantation von Stents ohne Medikamenten-Freisetzung, Gefässe vom Unterschenkel
39.8X.22 ↔	Entfernen eines Impulsgenerators zur Aktivierung des Baroreflexes	39.B1.J3 ↔	(Perkutan-)transluminale Implantation von Stents ohne Medikamenten-Freisetzung, V. pulmonalis
39.8X.31 ↔	Revision ohne Ersatz einer (von) Elektrode(n) zur Aktivierung des Baroreflexes	39.B1.J7 ↔	(Perkutan-)transluminale Implantation von Stents ohne Medikamenten-Freisetzung, V. cava
39.8X.32 ↔	Entfernen einer (von) Elektrode(n) zur Aktivierung des Baroreflexes	39.B1.JB ↔	(Perkutan-)transluminale Implantation von Stents ohne Medikamenten-Freisetzung, andere abdominale und pelvine Venen
39.8X.99 ↔	Operationen am Glomus caroticum, Sinus caroticus und anderen Paraganglien, sonstige	39.B1.JF ↔	(Perkutan-)transluminale Implantation von Stents ohne Medikamenten-Freisetzung, Venen vom Oberschenkel
39.99.10 ↔	Aortopexie	39.B1.JI ↔	(Perkutan-)transluminale Implantation von Stents ohne Medikamenten-Freisetzung, V. portae
39.99.20 ↔	Operationen bei kongenitalen Gefässanomalien, n.n.bez.	39.B1.L1 ↔	(Perkutan-)transluminale Implantation von Stents ohne Medikamenten-Freisetzung, spinale Gefässe
39.99.21 ↔	Operationen bei kongenitaler Anomalie des Aortenisthmus (Stenose) oder bei unterbrochenem Aortenbogen		
39.99.22 ↔	Operationen bei kongenitalen Anomalien der A. oder V. pulmonalis oder bei A. lusoria		
39.99.23 ↔	Operationen bei kongenitalen Anomalien der V. cava		
39.99.24 ↔	Operationen bei kongenitalen Kollateralgefässen und Unifokalisierung		
39.99.30 ↔	Katheterinterventioneller Verschluss des Ductus arteriosus Botalli, n.n.bez.		
39.99.31 ↔	Katheterinterventioneller Verschluss des Ductus arteriosus Botalli, mit Coil		
39.99.32 ↔	Katheterinterventioneller Verschluss des Ductus arteriosus Botalli, mit Amplatz-Ductus-Occluder		

39.B1.M2 ↔	(Perkutan-)transluminale Implantation von Stents ohne Medikamenten-Freisetzung, Aortopulmonale Kollateralgefäße [MAPCA]	39.B2.M2 ↔	(Perkutan-)transluminale Implantation von Stents mit Medikamenten-Freisetzung, Aortopulmonale Kollateralgefäße [MAPCA]
39.B1.N2 ↔	(Perkutan-)transluminale Implantation von Stents ohne Medikamenten-Freisetzung, künstliche aortopulmonale Shunts	39.B2.N2 ↔	(Perkutan-)transluminale Implantation von Stents mit Medikamenten-Freisetzung, künstliche aortopulmonale Shunts
39.B2.09 ↔	(Perkutan-)transluminale Implantation von Stents mit Medikamenten-Freisetzung, sonstige	39.B3.09 ↔	(Perkutan-)transluminale Implantation von gecoverten Stents ohne Medikamenten-Freisetzung, sonstige
39.B2.11 ↔	(Perkutan-)transluminale Implantation von Stents mit Medikamenten-Freisetzung, intrakranielle Gefäße	39.B3.11 ↔	(Perkutan-)transluminale Implantation von gecoverten Stents ohne Medikamenten-Freisetzung, intrakranielle Gefäße
39.B2.22 ↔	(Perkutan-)transluminale Implantation von Stents mit Medikamenten-Freisetzung, A. carotis n.n.bez.	39.B3.22 ↔	(Perkutan-)transluminale Implantation von gecoverten Stents ohne Medikamenten-Freisetzung, A. carotis n.n.bez.
39.B2.23 ↔	(Perkutan-)transluminale Implantation von Stents mit Medikamenten-Freisetzung, A. carotis communis	39.B3.23 ↔	(Perkutan-)transluminale Implantation von gecoverten Stents ohne Medikamenten-Freisetzung, A. carotis communis
39.B2.25 ↔	(Perkutan-)transluminale Implantation von Stents mit Medikamenten-Freisetzung, A. carotis interna extrakraniell	39.B3.25 ↔	(Perkutan-)transluminale Implantation von gecoverten Stents ohne Medikamenten-Freisetzung, A. carotis interna extrakraniell
39.B2.26 ↔	(Perkutan-)transluminale Implantation von Stents mit Medikamenten-Freisetzung, A. carotis interna extrakraniell mit A. carotis communis	39.B3.26 ↔	(Perkutan-)transluminale Implantation von gecoverten Stents ohne Medikamenten-Freisetzung, A. carotis interna extrakraniell mit A. carotis communis
39.B2.27 ↔	(Perkutan-)transluminale Implantation von Stents mit Medikamenten-Freisetzung, A. carotis externa	39.B3.27 ↔	(Perkutan-)transluminale Implantation von gecoverten Stents ohne Medikamenten-Freisetzung, A. carotis externa
39.B2.28 ↔	(Perkutan-)transluminale Implantation von Stents mit Medikamenten-Freisetzung, A. vertebralis extrakraniell	39.B3.28 ↔	(Perkutan-)transluminale Implantation von gecoverten Stents ohne Medikamenten-Freisetzung, A. vertebralis extrakraniell
39.B2.31 ↔	(Perkutan-)transluminale Implantation von Stents mit Medikamenten-Freisetzung, Gefäße von Schulter und Oberarm	39.B3.31 ↔	(Perkutan-)transluminale Implantation von gecoverten Stents ohne Medikamenten-Freisetzung, Gefäße von Schulter und Oberarm
39.B2.51 ↔	(Perkutan-)transluminale Implantation von Stents mit Medikamenten-Freisetzung, Gefäße von Unterarm	39.B3.51 ↔	(Perkutan-)transluminale Implantation von gecoverten Stents ohne Medikamenten-Freisetzung, Gefäße von Unterarm
39.B2.71 ↔	(Perkutan-)transluminale Implantation von Stents mit Medikamenten-Freisetzung, Aorta	39.B3.71 ↔	(Perkutan-)transluminale Implantation von gecoverten Stents ohne Medikamenten-Freisetzung, Aorta
39.B2.74 ↔	(Perkutan-)transluminale Implantation von Stents mit Medikamenten-Freisetzung, Aortenisthmus	39.B3.74 ↔	(Perkutan-)transluminale Implantation von gecoverten Stents ohne Medikamenten-Freisetzung, Aortenisthmus
39.B2.75 ↔	(Perkutan-)transluminale Implantation von Stents mit Medikamenten-Freisetzung, Ductus arteriosus apertus	39.B3.75 ↔	(Perkutan-)transluminale Implantation von gecoverten Stents ohne Medikamenten-Freisetzung, Ductus arteriosus apertus
39.B2.81 ↔	(Perkutan-)transluminale Implantation von Stents mit Medikamenten-Freisetzung, andere thorakale Gefäße	39.B3.81 ↔	(Perkutan-)transluminale Implantation von gecoverten Stents ohne Medikamenten-Freisetzung, andere thorakale Gefäße
39.B2.A4 ↔	(Perkutan-)transluminale Implantation von Stents mit Medikamenten-Freisetzung, A. pulmonalis	39.B3.A4 ↔	(Perkutan-)transluminale Implantation von gecoverten Stents ohne Medikamenten-Freisetzung, A. pulmonalis
39.B2.C1 ↔	(Perkutan-)transluminale Implantation von Stents mit Medikamenten-Freisetzung, andere abdominale und pelvine Arterien	39.B3.C1 ↔	(Perkutan-)transluminale Implantation von gecoverten Stents ohne Medikamenten-Freisetzung, andere abdominale und pelvine Arterien
39.B2.C3 ↔	(Perkutan-)transluminale Implantation von Stents mit Medikamenten-Freisetzung, A. iliaca	39.B3.C3 ↔	(Perkutan-)transluminale Implantation von gecoverten Stents ohne Medikamenten-Freisetzung, A. iliaca
39.B2.D1 ↔	(Perkutan-)transluminale Implantation von Stents mit Medikamenten-Freisetzung, viszerale Gefäße	39.B3.D1 ↔	(Perkutan-)transluminale Implantation von gecoverten Stents ohne Medikamenten-Freisetzung, viszerale Gefäße
39.B2.G1 ↔	(Perkutan-)transluminale Implantation von Stents mit Medikamenten-Freisetzung, Arterien vom Oberschenkel	39.B3.G1 ↔	(Perkutan-)transluminale Implantation von gecoverten Stents ohne Medikamenten-Freisetzung, Arterien vom Oberschenkel
39.B2.H1 ↔	(Perkutan-)transluminale Implantation von Stents mit Medikamenten-Freisetzung, Gefäße vom Unterschenkel	39.B3.H1 ↔	(Perkutan-)transluminale Implantation von gecoverten Stents ohne Medikamenten-Freisetzung, Gefäße vom Unterschenkel
39.B2.J3 ↔	(Perkutan-)transluminale Implantation von Stents mit Medikamenten-Freisetzung, V. pulmonalis	39.B3.J3 ↔	(Perkutan-)transluminale Implantation von gecoverten Stents ohne Medikamenten-Freisetzung, V. pulmonalis
39.B2.J7 ↔	(Perkutan-)transluminale Implantation von Stents mit Medikamenten-Freisetzung, V. cava	39.B3.J7 ↔	(Perkutan-)transluminale Implantation von gecoverten Stents ohne Medikamenten-Freisetzung, V. cava
39.B2.JB ↔	(Perkutan-)transluminale Implantation von Stents mit Medikamenten-Freisetzung, andere abdominale und pelvine Venen	39.B3.JB ↔	(Perkutan-)transluminale Implantation von gecoverten Stents ohne Medikamenten-Freisetzung, andere abdominale und pelvine Venen
39.B2.JF ↔	(Perkutan-)transluminale Implantation von Stents mit Medikamenten-Freisetzung, Venen vom Oberschenkel	39.B3.JF ↔	(Perkutan-)transluminale Implantation von gecoverten Stents ohne Medikamenten-Freisetzung, Venen vom Oberschenkel
39.B2.JI ↔	(Perkutan-)transluminale Implantation von Stents mit Medikamenten-Freisetzung, V. portae	39.B3.JI ↔	(Perkutan-)transluminale Implantation von gecoverten Stents ohne Medikamenten-Freisetzung, V. portae
39.B2.L1 ↔	(Perkutan-)transluminale Implantation von Stents mit Medikamenten-Freisetzung, spinale Gefäße	39.B3.L1 ↔	(Perkutan-)transluminale Implantation von gecoverten Stents ohne Medikamenten-Freisetzung, spinale Gefäße

- 39.B3.L1 ↔ (Perkutan-)transluminale Implantation von gecoverten Stents ohne Medikamenten-Freisetzung, spinale Gefäße
- 39.B4.09 ↔ (Perkutan-)transluminale Implantation von gecoverten Stents mit Medikamenten-Freisetzung, sonstige
- 39.B4.11 ↔ (Perkutan-)transluminale Implantation von gecoverten Stents mit Medikamenten-Freisetzung, intrakranielle Gefäße
- 39.B4.22 ↔ (Perkutan-)transluminale Implantation von gecoverten Stents mit Medikamenten-Freisetzung, A. carotis n.n.bez.
- 39.B4.23 ↔ (Perkutan-)transluminale Implantation von gecoverten Stents mit Medikamenten-Freisetzung, A. carotis communis
- 39.B4.25 ↔ (Perkutan-)transluminale Implantation von gecoverten Stents mit Medikamenten-Freisetzung, A. carotis interna extrakraniell
- 39.B4.26 ↔ (Perkutan-)transluminale Implantation von gecoverten Stents mit Medikamenten-Freisetzung, A. carotis interna extrakraniell mit A. carotis communis
- 39.B4.27 ↔ (Perkutan-)transluminale Implantation von gecoverten Stents mit Medikamenten-Freisetzung, A. carotis externa
- 39.B4.28 ↔ (Perkutan-)transluminale Implantation von gecoverten Stents mit Medikamenten-Freisetzung, A. vertebralis extrakraniell
- 39.B4.31 ↔ (Perkutan-)transluminale Implantation von gecoverten Stents mit Medikamenten-Freisetzung, Gefäße von Schulter und Oberarm
- 39.B4.51 ↔ (Perkutan-)transluminale Implantation von gecoverten Stents mit Medikamenten-Freisetzung, Gefäße von Unterarm
- 39.B4.75 ↔ (Perkutan-)transluminale Implantation von gecoverten Stents mit Medikamenten-Freisetzung, Ductus arteriosus apertus
- 39.B4.81 ↔ (Perkutan-)transluminale Implantation von gecoverten Stents mit Medikamenten-Freisetzung, andere thorakale Gefäße
- 39.B4.C1 ↔ (Perkutan-)transluminale Implantation von gecoverten Stents mit Medikamenten-Freisetzung, andere abdominale und pelvine Arterien
- 39.B4.C3 ↔ (Perkutan-)transluminale Implantation von gecoverten Stents mit Medikamenten-Freisetzung, A. iliaca
- 39.B4.D1 ↔ (Perkutan-)transluminale Implantation von gecoverten Stents mit Medikamenten-Freisetzung, viszerale Gefäße
- 39.B4.G1 ↔ (Perkutan-)transluminale Implantation von gecoverten Stents mit Medikamenten-Freisetzung, Arterien vom Oberschenkel
- 39.B4.H1 ↔ (Perkutan-)transluminale Implantation von gecoverten Stents mit Medikamenten-Freisetzung, Gefäße vom Unterschenkel
- 39.B4.J7 ↔ (Perkutan-)transluminale Implantation von gecoverten Stents mit Medikamenten-Freisetzung, V. cava
- 39.B4.JB ↔ (Perkutan-)transluminale Implantation von gecoverten Stents mit Medikamenten-Freisetzung, andere abdominale und pelvine Venen
- 39.B4.JF ↔ (Perkutan-)transluminale Implantation von gecoverten Stents mit Medikamenten-Freisetzung, Venen vom Oberschenkel
- 39.B4.JI ↔ (Perkutan-)transluminale Implantation von gecoverten Stents mit Medikamenten-Freisetzung, V. portae
- 39.B4.L1 ↔ (Perkutan-)transluminale Implantation von gecoverten Stents mit Medikamenten-Freisetzung, spinale Gefäße
- 39.B5.09 ↔ (Perkutan-)transluminale Implantation von ungecoverten Cheatham-Platinum-Stents, sonstige
- 39.B5.11 ↔ (Perkutan-)transluminale Implantation von ungecoverten Cheatham-Platinum-Stents, intrakranielle Gefäße
- 39.B5.22 ↔ (Perkutan-)transluminale Implantation von ungecoverten Cheatham-Platinum-Stents, A. carotis n.n.bez.
- 39.B5.23 ↔ (Perkutan-)transluminale Implantation von ungecoverten Cheatham-Platinum-Stents, A. carotis communis
- 39.B5.25 ↔ (Perkutan-)transluminale Implantation von ungecoverten Cheatham-Platinum-Stents, A. carotis interna extrakraniell
- 39.B5.26 ↔ (Perkutan-)transluminale Implantation von ungecoverten Cheatham-Platinum-Stents, A. carotis interna extrakraniell mit A. carotis communis
- 39.B5.27 ↔ (Perkutan-)transluminale Implantation von ungecoverten Cheatham-Platinum-Stents, A. carotis externa
- 39.B5.31 ↔ (Perkutan-)transluminale Implantation von ungecoverten Cheatham-Platinum-Stents, Gefäße von Schulter und Oberarm
- 39.B5.51 ↔ (Perkutan-)transluminale Implantation von ungecoverten Cheatham-Platinum-Stents, Gefäße von Unterarm
- 39.B5.71 ↔ (Perkutan-)transluminale Implantation von ungecoverten Cheatham-Platinum-Stents, Aorta
- 39.B5.74 ↔ (Perkutan-)transluminale Implantation von ungecoverten Cheatham-Platinum-Stents, Aortenisthmus
- 39.B5.75 ↔ (Perkutan-)transluminale Implantation von ungecoverten Cheatham-Platinum-Stents, Ductus arteriosus apertus
- 39.B5.81 ↔ (Perkutan-)transluminale Implantation von ungecoverten Cheatham-Platinum-Stents, andere thorakale Gefäße
- 39.B5.C1 ↔ (Perkutan-)transluminale Implantation von ungecoverten Cheatham-Platinum-Stents, andere abdominale und pelvine Arterien
- 39.B5.C3 ↔ (Perkutan-)transluminale Implantation von ungecoverten Cheatham-Platinum-Stents, A. iliaca
- 39.B5.D1 ↔ (Perkutan-)transluminale Implantation von ungecoverten Cheatham-Platinum-Stents, viszerale Gefäße
- 39.B5.G1 ↔ (Perkutan-)transluminale Implantation von ungecoverten Cheatham-Platinum-Stents, Arterien vom Oberschenkel
- 39.B5.H1 ↔ (Perkutan-)transluminale Implantation von ungecoverten Cheatham-Platinum-Stents, Gefäße vom Unterschenkel
- 39.B5.J7 ↔ (Perkutan-)transluminale Implantation von ungecoverten Cheatham-Platinum-Stents, V. cava
- 39.B5.JB ↔ (Perkutan-)transluminale Implantation von ungecoverten Cheatham-Platinum-Stents, andere abdominale und pelvine Venen
- 39.B5.JF ↔ (Perkutan-)transluminale Implantation von ungecoverten Cheatham-Platinum-Stents, Venen vom Oberschenkel
- 39.B5.JI ↔ (Perkutan-)transluminale Implantation von ungecoverten Cheatham-Platinum-Stents, V. portae
- 39.B5.L1 ↔ (Perkutan-)transluminale Implantation von ungecoverten Cheatham-Platinum-Stents, spinale Gefäße
- 39.B6.09 ↔ (Perkutan-)transluminale Implantation von gecoverten Cheatham-Platinum-Stents, sonstige
- 39.B6.11 ↔ (Perkutan-)transluminale Implantation von gecoverten Cheatham-Platinum-Stents, intrakranielle Gefäße



- 39.B6.22 ↔ (Perkutan-)transluminale Implantation von gecoverten Cheatham-Platinum-Stents, A. carotis n.n.bez.
- 39.B6.23 ↔ (Perkutan-)transluminale Implantation von gecoverten Cheatham-Platinum-Stents, A. carotis communis
- 39.B6.25 ↔ (Perkutan-)transluminale Implantation von gecoverten Cheatham-Platinum-Stents, A. carotis interna extrakraniell
- 39.B6.26 ↔ (Perkutan-)transluminale Implantation von gecoverten Cheatham-Platinum-Stents, A. carotis interna extrakraniell mit A. carotis communis
- 39.B6.27 ↔ (Perkutan-)transluminale Implantation von gecoverten Cheatham-Platinum-Stents, A. carotis externa
- 39.B6.31 ↔ (Perkutan-)transluminale Implantation von gecoverten Cheatham-Platinum-Stents, Gefässe von Schulter und Oberarm
- 39.B6.51 ↔ (Perkutan-)transluminale Implantation von gecoverten Cheatham-Platinum-Stents, Gefässe von Unterarm
- 39.B6.71 ↔ (Perkutan-)transluminale Implantation von gecoverten Cheatham-Platinum-Stents, Aorta
- 39.B6.74 ↔ (Perkutan-)transluminale Implantation von gecoverten Cheatham-Platinum-Stents, Aortenisthmus
- 39.B6.75 ↔ (Perkutan-)transluminale Implantation von gecoverten Cheatham-Platinum-Stents, Ductus arteriosus apertus
- 39.B6.81 ↔ (Perkutan-)transluminale Implantation von gecoverten Cheatham-Platinum-Stents, andere thorakale Gefässe
- 39.B6.C1 ↔ (Perkutan-)transluminale Implantation von gecoverten Cheatham-Platinum-Stents, andere abdominale und pelvine Arterien
- 39.B6.C3 ↔ (Perkutan-)transluminale Implantation von gecoverten Cheatham-Platinum-Stents, A. iliaca
- 39.B6.D1 ↔ (Perkutan-)transluminale Implantation von gecoverten Cheatham-Platinum-Stents, viszerale Gefässe
- 39.B6.G1 ↔ (Perkutan-)transluminale Implantation von gecoverten Cheatham-Platinum-Stents, Arterien vom Oberschenkel
- 39.B6.H1 ↔ (Perkutan-)transluminale Implantation von gecoverten Cheatham-Platinum-Stents, Gefässe vom Unterschenkel
- 39.B6.J7 ↔ (Perkutan-)transluminale Implantation von gecoverten Cheatham-Platinum-Stents, V. cava
- 39.B6.JB ↔ (Perkutan-)transluminale Implantation von gecoverten Cheatham-Platinum-Stents, andere abdominale und pelvine Venen
- 39.B6.JF ↔ (Perkutan-)transluminale Implantation von gecoverten Cheatham-Platinum-Stents, Venen vom Oberschenkel
- 39.B6.JI ↔ (Perkutan-)transluminale Implantation von gecoverten Cheatham-Platinum-Stents, V. portae
- 39.B6.L1 ↔ (Perkutan-)transluminale Implantation von gecoverten Cheatham-Platinum-Stents, spinale Gefässe
- 39.B7.09 ↔ (Perkutan-)transluminale Implantation von ungecoverten grosslumige Stents, sonstige
- 39.B7.11 ↔ (Perkutan-)transluminale Implantation von ungecoverten grosslumige Stents, intrakranielle Gefässe
- 39.B7.22 ↔ (Perkutan-)transluminale Implantation von ungecoverten grosslumige Stents, A. carotis n.n.bez.
- 39.B7.23 ↔ (Perkutan-)transluminale Implantation von ungecoverten grosslumige Stents, A. carotis communis
- 39.B7.25 ↔ (Perkutan-)transluminale Implantation von ungecoverten grosslumige Stents, A. carotis interna extrakraniell
- 39.B7.26 ↔ (Perkutan-)transluminale Implantation von ungecoverten grosslumige Stents, A. carotis interna extrakraniell mit A. carotis communis
- 39.B7.27 ↔ (Perkutan-)transluminale Implantation von ungecoverten grosslumige Stents, A. carotis externa
- 39.B7.28 ↔ (Perkutan-)transluminale Implantation von ungecoverten grosslumige Stents, A. vertebralis extrakraniell
- 39.B7.31 ↔ (Perkutan-)transluminale Implantation von ungecoverten grosslumige Stents, Gefässe von Schulter und Oberarm
- 39.B7.51 ↔ (Perkutan-)transluminale Implantation von ungecoverten grosslumige Stents, Gefässe von Unterarm
- 39.B7.71 ↔ (Perkutan-)transluminale Implantation von ungecoverten grosslumige Stents, Aorta
- 39.B7.74 ↔ (Perkutan-)transluminale Implantation von ungecoverten grosslumige Stents, Aortenisthmus
- 39.B7.75 ↔ (Perkutan-)transluminale Implantation von ungecoverten grosslumige Stents, Ductus arteriosus apertus
- 39.B7.81 ↔ (Perkutan-)transluminale Implantation von ungecoverten grosslumige Stents, andere thorakale Gefässe
- 39.B7.A4 ↔ (Perkutan-)transluminale Implantation von ungecoverten grosslumige Stents, A. pulmonalis
- 39.B7.C1 ↔ (Perkutan-)transluminale Implantation von ungecoverten grosslumige Stents, andere abdominale und pelvine Arterien
- 39.B7.C3 ↔ (Perkutan-)transluminale Implantation von ungecoverten grosslumige Stents, A. iliaca
- 39.B7.D1 ↔ (Perkutan-)transluminale Implantation von ungecoverten grosslumige Stents, viszerale Gefässe
- 39.B7.G1 ↔ (Perkutan-)transluminale Implantation von ungecoverten grosslumige Stents, Arterien vom Oberschenkel
- 39.B7.H1 ↔ (Perkutan-)transluminale Implantation von ungecoverten grosslumige Stents, Gefässe vom Unterschenkel
- 39.B7.J3 ↔ (Perkutan-)transluminale Implantation von ungecoverten grosslumige Stents, V. pulmonalis
- 39.B7.J7 ↔ (Perkutan-)transluminale Implantation von ungecoverten grosslumige Stents, V. cava
- 39.B7.JB ↔ (Perkutan-)transluminale Implantation von ungecoverten grosslumige Stents, andere abdominale und pelvine Venen
- 39.B7.JF ↔ (Perkutan-)transluminale Implantation von ungecoverten grosslumige Stents, Venen vom Oberschenkel
- 39.B7.JI ↔ (Perkutan-)transluminale Implantation von ungecoverten grosslumige Stents, V. portae
- 39.B7.L1 ↔ (Perkutan-)transluminale Implantation von ungecoverten grosslumige Stents, spinale Gefässe
- 39.B7.M2 ↔ (Perkutan-)transluminale Implantation von ungecoverten grosslumige Stents, Aortopulmonale Kollateralgefässe [MAPCA]
- 39.B7.N2 ↔ (Perkutan-)transluminale Implantation von ungecoverten grosslumige Stents, künstliche aortopulmonale Shunts
- 39.B8.09 ↔ (Perkutan-)transluminale Implantation von gecoverten grosslumige Stents, sonstige
- 39.B8.11 ↔ (Perkutan-)transluminale Implantation von gecoverten grosslumige Stents, intrakranielle Gefässe
- 39.B8.22 ↔ (Perkutan-)transluminale Implantation von gecoverten grosslumige Stents, A. carotis n.n.bez.
- 39.B8.23 ↔ (Perkutan-)transluminale Implantation von gecoverten grosslumige Stents, A. carotis communis

39.B8.25 ↔	(Perkutan-)transluminale Implantation von gecoverten grosslumige Stents, A. carotis interna extrakraniell	39.BA.N2 ↔	(Perkutan-)transluminale Implantation von ungecoverten Wachstumsstents, künstliche aortopulmonale Shunts
39.B8.26 ↔	(Perkutan-)transluminale Implantation von gecoverten grosslumige Stents, A. carotis interna extrakraniell mit A. carotis communis	39.BB.09 ↔	(Perkutan-)transluminale Implantation von gecoverten Wachstumsstents, sonstige
39.B8.27 ↔	(Perkutan-)transluminale Implantation von gecoverten grosslumige Stents, A. carotis externa	39.BB.A4 ↔	(Perkutan-)transluminale Implantation von gecoverten Wachstumsstents, A. pulmonalis
39.B8.28 ↔	(Perkutan-)transluminale Implantation von gecoverten grosslumige Stents, A. vertebralis extrakraniell	39.BB.J3 ↔	(Perkutan-)transluminale Implantation von gecoverten Wachstumsstents, V. pulmonalis
39.B8.31 ↔	(Perkutan-)transluminale Implantation von gecoverten grosslumige Stents, Gefässe von Schulter und Oberarm	39.BB.M2 ↔	(Perkutan-)transluminale Implantation von gecoverten Wachstumsstents, Aortopulmonale Kollateralgefässe [MAPCA]
39.B8.51 ↔	(Perkutan-)transluminale Implantation von gecoverten grosslumige Stents, Gefässe von Unterarm	39.BB.N2 ↔	(Perkutan-)transluminale Implantation von gecoverten Wachstumsstents, künstliche aortopulmonale Shunts
39.B8.71 ↔	(Perkutan-)transluminale Implantation von gecoverten grosslumige Stents, Aorta	39.BE ↔	(Perkutan-)transluminale Implantation eines selbstexpandierenden Bifurkationsstents, intrakraniell
39.B8.74 ↔	(Perkutan-)transluminale Implantation von gecoverten grosslumige Stents, Aortenisthmus	39.BF.09 ↔	(Perkutan-)transluminale Implantation von selbstexpandierenden Mikrostensts, sonstige
39.B8.75 ↔	(Perkutan-)transluminale Implantation von gecoverten grosslumige Stents, Ductus arteriosus apertus	39.BF.11 ↔	(Perkutan-)transluminale Implantation von selbstexpandierenden Mikrostensts, intrakranielle Gefässe
39.B8.81 ↔	(Perkutan-)transluminale Implantation von gecoverten grosslumige Stents, andere thorakale Gefässe	39.BF.51 ↔	(Perkutan-)transluminale Implantation von selbstexpandierenden Mikrostensts, Gefässe vom Unterarm
39.B8.A4 ↔	(Perkutan-)transluminale Implantation von gecoverten grosslumige Stents, A. pulmonalis	39.BF.H1 ↔	(Perkutan-)transluminale Implantation von selbstexpandierenden Mikrostensts, Gefässe vom Unterschenkel
39.B8.C1 ↔	(Perkutan-)transluminale Implantation von gecoverten grosslumige Stents, andere abdominale und pelvine Arterien	39.BG.09 ↔	(Perkutan-)transluminale Implantation von aus Einzeldrähnten verwobenen Nitinolstents, sonstige
39.B8.C3 ↔	(Perkutan-)transluminale Implantation von gecoverten grosslumige Stents, A. iliaca	39.BG.31 ↔	(Perkutan-)transluminale Implantation von aus Einzeldrähnten verwobenen Nitinolstents, Gefässe von Schulter und Oberarm
39.B8.D1 ↔	(Perkutan-)transluminale Implantation von gecoverten grosslumige Stents, viszerale Gefässe	39.BG.81 ↔	(Perkutan-)transluminale Implantation von aus Einzeldrähnten verwobenen Nitinolstents, andere thorakale Gefässe
39.B8.G1 ↔	(Perkutan-)transluminale Implantation von gecoverten grosslumige Stents, Arterien vom Oberschenkel	39.BG.C1 ↔	(Perkutan-)transluminale Implantation von aus Einzeldrähnten verwobenen Nitinolstents, andere abdominale und pelvine Arterien
39.B8.H1 ↔	(Perkutan-)transluminale Implantation von gecoverten grosslumige Stents, Gefässe vom Unterschenkel	39.BG.C3 ↔	(Perkutan-)transluminale Implantation von aus Einzeldrähnten verwobenen Nitinolstents, A. iliaca
39.B8.J3 ↔	(Perkutan-)transluminale Implantation von gecoverten grosslumige Stents, V. pulmonalis	39.BG.G1 ↔	(Perkutan-)transluminale Implantation von aus Einzeldrähnten verwobenen Nitinolstents, Arterien vom Oberschenkel
39.B8.J7 ↔	(Perkutan-)transluminale Implantation von gecoverten grosslumige Stents, V. cava	39.BG.H1 ↔	(Perkutan-)transluminale Implantation von aus Einzeldrähnten verwobenen Nitinolstents, Gefässe vom Unterschenkel
39.B8.JB ↔	(Perkutan-)transluminale Implantation von gecoverten grosslumige Stents, andere abdominale und pelvine Venen	39.BH.09 ↔	(Perkutan-)transluminale Implantation von Stents zur Strömungslaminierung bei Aneurysmen, sonstige
39.B8.JF ↔	(Perkutan-)transluminale Implantation von gecoverten grosslumige Stents, Venen vom Oberschenkel	39.BH.11 ↔	(Perkutan-)transluminale Implantation von Stents zur Strömungslaminierung bei Aneurysmen, intrakranielle Gefässe
39.B8.JI ↔	(Perkutan-)transluminale Implantation von gecoverten grosslumige Stents, V. portae	39.BH.22 ↔	(Perkutan-)transluminale Implantation von Stents zur Strömungslaminierung bei Aneurysmen, A. carotis n.n.bez.
39.B8.L1 ↔	(Perkutan-)transluminale Implantation von gecoverten grosslumige Stents, spinale Gefässe	39.BH.23 ↔	(Perkutan-)transluminale Implantation von Stents zur Strömungslaminierung bei Aneurysmen, A. carotis communis
39.B8.M2 ↔	(Perkutan-)transluminale Implantation von gecoverten grosslumige Stents, Aortopulmonale Kollateralgefässe [MAPCA]	39.BH.25 ↔	(Perkutan-)transluminale Implantation von Stents zur Strömungslaminierung bei Aneurysmen, A. carotis interna extrakraniell
39.B8.N2 ↔	(Perkutan-)transluminale Implantation von gecoverten grosslumige Stents, künstliche aortopulmonale Shunts	39.BH.26 ↔	(Perkutan-)transluminale Implantation von Stents zur Strömungslaminierung bei Aneurysmen, A. carotis interna extrakraniell mit A. carotis communis
39.BA.09 ↔	(Perkutan-)transluminale Implantation von ungecoverten Wachstumsstents, sonstige	39.BH.27 ↔	(Perkutan-)transluminale Implantation von Stents zur Strömungslaminierung bei Aneurysmen, A. carotis externa
39.BA.A4 ↔	(Perkutan-)transluminale Implantation von ungecoverten Wachstumsstents, A. pulmonalis	39.BH.28 ↔	(Perkutan-)transluminale Implantation von Stents zur Strömungslaminierung bei Aneurysmen, A. vertebralis extrakraniell
39.BA.J3 ↔	(Perkutan-)transluminale Implantation von ungecoverten Wachstumsstents, V. pulmonalis		
39.BA.M2 ↔	(Perkutan-)transluminale Implantation von ungecoverten Wachstumsstents, Aortopulmonale Kollateralgefässe [MAPCA]		

39.BH.31 ↔ (Perkutan-)transluminale Implantation von Stents zur Strömungslaminierung bei Aneurysmen, Gefäße von Schulter und Oberarm	39.BH.D1 ↔ (Perkutan-)transluminale Implantation von Stents zur Strömungslaminierung bei Aneurysmen, viszerale Gefäße
39.BH.51 ↔ (Perkutan-)transluminale Implantation von Stents zur Strömungslaminierung bei Aneurysmen, Gefäße von Unterarm	39.BH.G1 ↔ (Perkutan-)transluminale Implantation von Stents zur Strömungslaminierung bei Aneurysmen, Arterien vom Oberschenkel
39.BH.71 ↔ (Perkutan-)transluminale Implantation von Stents zur Strömungslaminierung bei Aneurysmen, Aorta	39.BH.H1 ↔ (Perkutan-)transluminale Implantation von Stents zur Strömungslaminierung bei Aneurysmen, Gefäße vom Unterschenkel
39.BH.74 ↔ (Perkutan-)transluminale Implantation von Stents zur Strömungslaminierung bei Aneurysmen, Aortenisthmus	39.BH.J7 ↔ (Perkutan-)transluminale Implantation von Stents zur Strömungslaminierung bei Aneurysmen, V. cava
39.BH.75 ↔ (Perkutan-)transluminale Implantation von Stents zur Strömungslaminierung bei Aneurysmen, Ductus arteriosus apertus	39.BH.JB ↔ (Perkutan-)transluminale Implantation von Stents zur Strömungslaminierung bei Aneurysmen, andere abdominale und pelvine Venen
39.BH.81 ↔ (Perkutan-)transluminale Implantation von Stents zur Strömungslaminierung bei Aneurysmen, andere thorakale Gefäße	39.BH.JF ↔ (Perkutan-)transluminale Implantation von Stents zur Strömungslaminierung bei Aneurysmen, Venen vom Oberschenkel
39.BH.C1 ↔ (Perkutan-)transluminale Implantation von Stents zur Strömungslaminierung bei Aneurysmen, andere abdominale und pelvine Arterien	39.BH.JI ↔ (Perkutan-)transluminale Implantation von Stents zur Strömungslaminierung bei Aneurysmen, V. portae
39.BH.C3 ↔ (Perkutan-)transluminale Implantation von Stents zur Strömungslaminierung bei Aneurysmen, A. iliaca	39.BH.L1 ↔ (Perkutan-)transluminale Implantation von Stents zur Strömungslaminierung bei Aneurysmen, spinale Gefäße

**Prozedur F01-5**

39.A1.11 ‡↔ Einsatz eines Excimer-Laser

39.A1.12 ‡↔ Einsatz eines Cutting sheath

**Prozedur F01-6**

37.8E.12 ↔ Implantation eines Zweikammer-Defibrillators

**Prozedur F01-7**

37.8E.31 ↔ Implantation eines subkutanen Defibrillatorsystems

**ADRG F02****Aggregatwechsel eines Kardioverters / Defibrillators (AICD)**

Mindestens eine Prozedur in Tabelle F02-1 und keine Prozedur in Tabelle F02-2

**DRG F02A****Aggregatwechsel eines Kardioverters / Defibrillators (AICD), Zwei- oder Drei-Kammer-Stimulation**

Mindestens eine Prozedur in Tabelle F02-3

**DRG F02B****Aggregatwechsel Kardioverters / Defibrillators (AICD), Ein-Kammer-Stimulation****Prozedur F02-1**

37.8E.00 ↔ Implantation eines Kardioverters oder Defibrillators, n.n.bez.  
 37.8E.11 ↔ Implantation eines Einkammer-Defibrillators  
 37.8E.12 ↔ Implantation eines Zweikammer-Defibrillators  
 37.8E.21 ↔ Implantation eines Resynchronisationsdefibrillators [CRT-D]

37.8E.22 ↔ Implantation eines Einkammer-Defibrillators mit atrialem Sensing  
 37.8E.31 ↔ Implantation eines subkutanen Defibrillatorsystems  
 37.8E.99 ↔ Implantation eines Kardioverters oder Defibrillators, sonstige

**Prozedur F02-2**

37.7A.00 ↔ Implantation einer Elektrode am Herzen, n.n.bez.  
 37.7A.11 ↔ Implantation einer transvenösen Ventrikelektrode  
 37.7A.12 ↔ Implantation einer transvenösen Ventrikelektrode mit atrialem Sensing  
 37.7A.13 ↔ Implantation einer transvenösen Vorhofelektrode  
 37.7A.14 ↔ Implantation einer transvenösen Elektrode auf dem linken Ventrikel durch den Koronarsinus  
 37.7A.21 ↔ Implantation einer Elektrode am Epikard, durch Thorakotomie und Sternotomie, offen chirurgisch

37.7A.22 ↔ Implantation einer Elektrode am Epikard über einen subxyphoidalen Zugang, offen chirurgisch  
 37.7A.23 ↔ Implantation einer Elektrode am Epikard, thorakoskopisch  
 37.7A.31 ↔ Implantation einer transvenösen Schockelektrode  
 37.7A.32 ↔ Implantation einer subkutanen Schockelektrode  
 37.7A.33 ↔ Implantation einer subkutanen Schockelektrode zur Verwendung mit einem subkutanen Defibrillatorsystem

37.7A.51 ↔ Implantation eines Drucksensors am Herzen  
 37.7A.99 ↔ Implantation einer Elektrode am Herzen, sonstige

39.D1.11 ↔ Implantation eines Drucksensors in die  
 Pulmonalarterie

### Prozedur F02-3

37.8E.12 ↔ Implantation eines Zweikammer-Defibrillators  
 37.8E.21 ↔ Implantation eines Resynchronisationsdefibrillators  
 [CRT-D]

37.8E.21 ↔ Implantation eines Resynchronisationsdefibrillators  
 [CRT-D]  
 37.8E.31 ↔ Implantation eines subkutanen Defibrillatorsystems

## DRG F03

### Herzklappeneingriff mit Herz-Lungen-Maschine

Prozedur in Tabelle F03-5

## DRG F03A

### Herzklappeneingriff mit Herz-Lungen-Maschine, mit komplizierender Prozedur oder Herzschrittmacher mit bestimmtem Herzklappenersatz und Re-OP oder Globalinsuffizienz

(Komplizierende Prozeduren oder Prozedur in Tabelle F03-6 oder ((mindestens eine Prozedur in Tabelle F03-7 und Prozedur in Tabelle F03-8) oder Prozedur in Tabelle F03-9)) und (Prozedur in Tabelle F03-10 und Prozedur in Tabelle F03-11 oder Diagnose in Tabelle F03-1 und Diagnose in Tabelle F03-2)

## DRG F03B

### Herzklappeneingriff mit Herz-Lungen-Maschine, mit komplizierender Prozedur od. Herzschrittmacher, oder Dreifacheingriff oder Alter < 1 Jahre oder mit tiefer Hypothermie oder Bioprothese und bestimmtem Herzklappenersatz, oder Mehrfacheingriff, oder kompl. Konstellation mit Globalinsuffizienz

Komplizierende Prozeduren oder Prozedur in Tabelle F03-6 oder ((mindestens eine Prozedur in Tabelle F03-7 und Prozedur in Tabelle F03-8) oder Prozedur in Tabelle F03-9) oder (Prozedur in mindestens drei der Tabellen F03-12, F03-13, F03-14, F03-15, F03-16, F03-17 oder Alter < 1 Jahr oder Prozedur in Tabelle F03-18 oder Prozedur in Tabelle F03-19) und (Prozedur in Tabelle F03-10 und Prozedur in Tabelle F03-11 oder Mehrzeitige komplexe OR-Prozeduren oder Diagnose in Tabelle F03-1 und Diagnose in Tabelle F03-2)

## DRG F03C

### Herzklappeneingriff mit Herz-Lungen-Maschine, mit Dreifacheingriff oder Alter < 1 Jahre oder mit tiefer Hypothermie oder Bioprothese, oder Zweifacheingriff mit angeborenem Herzfehler oder bestimmter Eingriff oder Alter < 16 Jahre mit äusserst schweren CC oder bestimmte Konstellation mit Globalinsuffizienz

Prozedur in mindestens drei der Tabellen F03-12, F03-13, F03-14, F03-15, F03-16, F03-17 oder Alter < 1 Jahr oder Prozedur in Tabelle F03-18 oder Prozedur in Tabelle F03-19 oder (Prozedur in mindestens zwei der Tabellen F03-12, F03-13, F03-14, F03-15, F03-16, F03-17 oder Hauptdiagnose in Tabelle F03-3 oder mindestens eine Prozedur in Tabelle F03-20 oder Prozedur in Tabelle F03-21 oder Alter < 16 Jahre) und (((Prozedur in mindestens zwei der Tabellen F03-12, F03-13, F03-14, F03-15, F03-16, F03-17 oder Hauptdiagnose in Tabelle F03-4) und mindestens eine Prozedur in Tabelle F03-22 oder mindestens eine Prozedur in Tabelle F03-23) und PCCL > 3 oder Diagnose in Tabelle F03-1 und Diagnose in Tabelle F03-2)

## DRG F03D

### Herzklappeneingriff mit Herz-Lungen-Maschine und Zweifacheingriff mit angeborene Herzfehler oder bestimmtem Eingriff oder Alter < 16 Jahre

Prozedur in mindestens zwei der Tabellen F03-12, F03-13, F03-14, F03-15, F03-16, F03-17 oder Hauptdiagnose in Tabelle F03-3 oder mindestens eine Prozedur in Tabelle F03-20 oder Prozedur in Tabelle F03-21 oder Alter < 16 Jahre

## DRG F03E

### Herzklappeneingriff mit Herz-Lungen-Maschine

### Diagnose F03-1

I50.01 Sekundäre Rechtsherzinsuffizienz

**Prozedur F03-10**

37.99.80 ↔ Reoperation an Herz und Perikard

**Prozedur F03-11**

- 35.F1.09 ↔ Aortenklappenersatz durch Herzklappenprothese oder klappentragende Gefäßprothese, sonstige
- 35.F1.11 ↔ Aortenklappenersatz durch Allograft [Homograft], über vollständige Sternotomie
- 35.F1.12 ↔ Aortenklappenersatz durch Allograft [Homograft], über minimalinvasive Thorakotomie (partielle obere Sternotomie, laterale Thorakotomie)
- 35.F1.21 ↔ Aortenklappenersatz durch Xenograft (Bioprothese), über vollständige Sternotomie
- 35.F1.22 ↔ Aortenklappenersatz durch Xenograft (Bioprothese), über minimalinvasive Thorakotomie (partielle obere Sternotomie, laterale Thorakotomie)
- 35.F1.31 ↔ Aortenklappenersatz durch Xenograft, stentless, über vollständige Sternotomie
- 35.F1.32 ↔ Aortenklappenersatz durch Xenograft, stentless, über minimalinvasive Thorakotomie (partielle obere Sternotomie, laterale Thorakotomie)
- 35.F1.41 ↔ Aortenklappenersatz durch selbstexpandierendes Xenograft, nahtfrei, über vollständige Sternotomie
- 35.F1.42 ↔ Aortenklappenersatz durch selbstexpandierendes Xenograft, nahtfrei, über minimalinvasive Thorakotomie (partielle obere Sternotomie, laterale Thorakotomie)
- 35.F1.51 ↔ Aortenklappenersatz durch mechanische Prothese, über vollständige Sternotomie
- 35.F1.52 ↔ Aortenklappenersatz durch mechanische Prothese, über minimalinvasive Thorakotomie (partielle obere Sternotomie, laterale Thorakotomie)
- 35.F1.61 ↔ Aortenklappenersatz durch klappentragende Gefäßprothese, biologisch, über vollständige Sternotomie
- 35.F1.62 ↔ Aortenklappenersatz durch klappentragende Gefäßprothese, biologisch, über minimalinvasive Thorakotomie (partielle obere Sternotomie, laterale Thorakotomie)
- 35.F1.71 ↔ Aortenklappenersatz durch klappentragende Gefäßprothese, mechanisch, über vollständige Sternotomie
- 35.F1.72 ↔ Aortenklappenersatz durch klappentragende Gefäßprothese, mechanisch, über minimalinvasive Thorakotomie (partielle obere Sternotomie, laterale Thorakotomie)
- 35.F1.81 ↔ Aortenklappenersatz durch dezellularisiertes Allograft [Homograft], über vollständige Sternotomie
- 35.F1.82 ↔ Aortenklappenersatz durch dezellularisiertes Allograft [Homograft], über minimalinvasive Thorakotomie (partielle obere Sternotomie, laterale Thorakotomie)
- 35.F1.A2 ↔ Aortenklappenersatz durch ballonexpandierendes Xenograft mit Fixierungsnähten, über minimalinvasive Thorakotomie (partielle obere Sternotomie, laterale Thorakotomie)
- 35.F1.B2 ↔ Aortenklappenersatz durch kalziumabweisendes Xenograft, über minimalinvasive Thorakotomie (partielle obere Sternotomie, laterale Thorakotomie)
- 35.F2.00 ↔ Mitralklappenersatz durch Herzklappenprothese, n.n.bez.
- 35.F2.09 ↔ Mitralklappenersatz durch Herzklappenprothese, sonstige
- 35.F2.11 ↔ Mitralklappenersatz durch Allograft [Homograft], über vollständige Sternotomie
- 35.F2.12 ↔ Mitralklappenersatz durch Allograft [Homograft], über minimalinvasive Thorakotomie (partielle obere Sternotomie, laterale Thorakotomie)
- 35.F2.21 ↔ Mitralklappenersatz durch Xenograft (Bioprothese), über vollständige Sternotomie
- 35.F2.22 ↔ Mitralklappenersatz durch Xenograft (Bioprothese), über minimalinvasive Thorakotomie (partielle obere Sternotomie, laterale Thorakotomie)
- 35.F2.31 ↔ Mitralklappenersatz durch Xenograft, stentless, über vollständige Sternotomie
- 35.F2.32 ↔ Mitralklappenersatz durch Xenograft, stentless, über minimalinvasive Thorakotomie (partielle obere Sternotomie, laterale Thorakotomie)
- 35.F2.51 ↔ Mitralklappenersatz durch mechanische Prothese, über vollständige Sternotomie
- 35.F2.52 ↔ Mitralklappenersatz durch mechanische Prothese, über minimalinvasive Thorakotomie (partielle obere Sternotomie, laterale Thorakotomie)
- 35.F3.00 ↔ Pulmonalklappenersatz durch Herzklappenprothese oder klappentragende Gefäßprothese, n.n.bez.
- 35.F3.09 ↔ Pulmonalklappenersatz durch Herzklappenprothese oder klappentragende Gefäßprothese, sonstige
- 35.F3.11 ↔ Pulmonalklappenersatz durch Allograft [Homograft], über vollständige Sternotomie
- 35.F3.12 ↔ Pulmonalklappenersatz durch Allograft [Homograft], über minimalinvasive Thorakotomie (partielle obere Sternotomie, laterale Thorakotomie)
- 35.F3.21 ↔ Pulmonalklappenersatz durch Xenograft (Bioprothese), über vollständige Sternotomie
- 35.F3.22 ↔ Pulmonalklappenersatz durch Xenograft (Bioprothese), über minimalinvasive Thorakotomie (partielle obere Sternotomie, laterale Thorakotomie)
- 35.F3.31 ↔ Pulmonalklappenersatz durch Xenograft, stentless, über vollständige Sternotomie
- 35.F3.32 ↔ Pulmonalklappenersatz durch Xenograft, stentless, über minimalinvasive Thorakotomie (partielle obere Sternotomie, laterale Thorakotomie)
- 35.F3.61 ↔ Pulmonalklappenersatz durch klappentragende Gefäßprothese, biologisch, über vollständige Sternotomie
- 35.F3.62 ↔ Pulmonalklappenersatz durch klappentragende Gefäßprothese, biologisch, über minimalinvasive Thorakotomie (partielle obere Sternotomie, laterale Thorakotomie)
- 35.F3.71 ↔ Pulmonalklappenersatz durch klappentragende Gefäßprothese, mechanisch, über vollständige Sternotomie
- 35.F3.72 ↔ Pulmonalklappenersatz durch klappentragende Gefäßprothese, mechanisch, über minimalinvasive Thorakotomie (partielle obere Sternotomie, laterale Thorakotomie)
- 35.F3.81 ↔ Pulmonalklappenersatz durch dezellularisiertes Allograft [Homograft], über vollständige Sternotomie
- 35.F3.82 ↔ Pulmonalklappenersatz durch dezellularisiertes Allograft [Homograft], über minimalinvasive Thorakotomie (partielle obere Sternotomie, laterale Thorakotomie)
- 35.F4.00 ↔ Trikuspidalklappenersatz durch Herzklappenprothese, n.n.bez.
- 35.F4.09 ↔ Trikuspidalklappenersatz durch Herzklappenprothese, sonstige
- 35.F4.11 ↔ Trikuspidalklappenersatz durch Allograft [Homograft], über vollständige Sternotomie
- 35.F4.12 ↔ Trikuspidalklappenersatz durch Allograft [Homograft], über minimalinvasive Thorakotomie (partielle obere Sternotomie, laterale Thorakotomie)

35.F4.21 ↔	Trikuspidalklappenersatz durch Xenografft (Bioprothese), über vollständige Sternotomie	35.H1.71 ↔	Entfernen einer Aortenklappenprothese sowie Implantation einer klappentragenden Gefässprothese, mechanisch, über vollständige Sternotomie
35.F4.22 ↔	Trikuspidalklappenersatz durch Xenografft (Bioprothese), über minimalinvasive Thorakotomie (partielle obere Sternotomie, laterale Thorakotomie)	35.H1.72 ↔	Entfernen einer Aortenklappenprothese sowie Implantation einer klappentragenden Gefässprothese, mechanisch, über minimalinvasive Thorakotomie (partielle obere Sternotomie, laterale Thorakotomie)
35.F4.23 ↔	Trikuspidalklappenersatz durch Xenografft (Bioprothese), endovaskulärer Zugang	35.H1.81 ↔	Entfernen einer Aortenklappenprothese sowie Implantation eines dezellularisierten Allografts [Homografft], über vollständige Sternotomie
35.F4.24 ↔	Trikuspidalklappenersatz durch Xenografft (Bioprothese), transapikal	35.H1.82 ↔	Entfernen einer Aortenklappenprothese sowie Implantation eines dezellularisierten Allografts [Homografft], über minimalinvasive Thorakotomie (partielle obere Sternotomie, laterale Thorakotomie)
35.F4.31 ↔	Trikuspidalklappenersatz durch Xenografft, stentless, über vollständige Sternotomie	35.H1.A2 ↔	Entfernen einer Aortenklappenprothese sowie Implantation eines ballonexpandierendes Xenografts mit Fixierungsnähten, über minimalinvasive Thorakotomie (partielle obere Sternotomie, laterale Thorakotomie)
35.F4.32 ↔	Trikuspidalklappenersatz durch Xenografft, stentless, über minimalinvasive Thorakotomie (partielle obere Sternotomie, laterale Thorakotomie)	35.H1.B2 ↔	Entfernen einer Aortenklappenprothese sowie Implantation eines kalziumabweisenden Xenografts, über minimalinvasive Thorakotomie (partielle obere Sternotomie, laterale Thorakotomie)
35.F4.33 ↔	Trikuspidalklappenersatz durch Xenografft, stentless, endovaskulärer Zugang	35.H2.00 ↔	Entfernen sowie Implantation einer neuen Mitralklappenprothese, n.n.bez.
35.F4.34 ↔	Trikuspidalklappenersatz durch Xenografft, stentless, transapikal	35.H2.09 ↔	Entfernen sowie Implantation einer neuen Mitralklappenprothese, sonstige
35.F4.51 ↔	Trikuspidalklappenersatz durch mechanische Prothese, über vollständige Sternotomie	35.H2.11 ↔	Entfernen einer Mitralklappenprothese sowie Implantation eines Allografts [Homografft], über vollständige Sternotomie
35.F4.52 ↔	Trikuspidalklappenersatz durch mechanische Prothese, über minimalinvasive Thorakotomie (partielle obere Sternotomie, laterale Thorakotomie)	35.H2.12 ↔	Entfernen einer Mitralklappenprothese sowie Implantation eines Allografts [Homografft], über minimalinvasive Thorakotomie (partielle obere Sternotomie, laterale Thorakotomie)
35.H1.09 ↔	Entfernen sowie Implantation einer neuen Aortenklappenprothese oder klappentragenden Gefässprothese, sonstige	35.H2.21 ↔	Entfernen einer Mitralklappenprothese sowie Implantation eines Xenografts (Bioprothese), über vollständige Sternotomie
35.H1.11 ↔	Entfernen einer Aortenklappenprothese sowie Implantation eines Allografts [Homografft], über vollständige Sternotomie	35.H2.22 ↔	Entfernen einer Mitralklappenprothese sowie Implantation eines Xenografts (Bioprothese), über minimalinvasive Thorakotomie (partielle obere Sternotomie, laterale Thorakotomie)
35.H1.12 ↔	Entfernen einer Aortenklappenprothese sowie Implantation eines Allografts [Homografft], über minimalinvasive Thorakotomie (partielle obere Sternotomie, laterale Thorakotomie)	35.H2.23 ↔	Entfernen einer Mitralklappenprothese sowie Implantation eines Xenografts (Bioprothese), endovaskulärer Zugang
35.H1.21 ↔	Entfernen einer Aortenklappenprothese sowie Implantation eines Xenografts (Bioprothese), über vollständige Sternotomie	35.H2.24 ↔	Entfernen einer Mitralklappenprothese sowie Implantation eines Xenografts (Bioprothese), transapikal
35.H1.22 ↔	Entfernen einer Aortenklappenprothese sowie Implantation eines Xenografts (Bioprothese), über minimalinvasive Thorakotomie (partielle obere Sternotomie, laterale Thorakotomie)	35.H2.31 ↔	Entfernen einer Mitralklappenprothese sowie Implantation eines Xenografts, stentless, über vollständige Sternotomie
35.H1.31 ↔	Entfernen einer Aortenklappenprothese sowie Implantation eines Xenografts, stentless, über vollständige Sternotomie	35.H2.32 ↔	Entfernen einer Mitralklappenprothese sowie Implantation eines Xenografts, stentless, über minimalinvasive Thorakotomie (partielle obere Sternotomie, laterale Thorakotomie)
35.H1.32 ↔	Entfernen einer Aortenklappenprothese sowie Implantation eines Xenografts, stentless, über minimalinvasive Thorakotomie (partielle obere Sternotomie, laterale Thorakotomie)	35.H2.33 ↔	Entfernen einer Mitralklappenprothese sowie Implantation eines Xenografts, stentless, endovaskulärer Zugang
35.H1.41 ↔	Entfernen einer Aortenklappenprothese sowie Implantation eines selbstexpandierenden Xenografts, nahtfrei, über vollständige Sternotomie	35.H2.34 ↔	Entfernen einer Mitralklappenprothese sowie Implantation eines Xenografts, stentless, transapikal
35.H1.42 ↔	Entfernen einer Aortenklappenprothese sowie Implantation eines selbstexpandierenden Xenografts, nahtfrei, über minimalinvasive Thorakotomie (partielle obere Sternotomie, laterale Thorakotomie)	35.H2.51 ↔	Entfernen einer Mitralklappenprothese sowie Implantation einer mechanischen Prothese, über vollständige Sternotomie
35.H1.51 ↔	Entfernen einer Aortenklappenprothese sowie Implantation einer mechanischen Prothese, über vollständige Sternotomie	35.H2.52 ↔	Entfernen einer Mitralklappenprothese sowie Implantation einer mechanischen Prothese, über minimalinvasive Thorakotomie (partielle obere Sternotomie, laterale Thorakotomie)
35.H1.52 ↔	Entfernen einer Aortenklappenprothese sowie Implantation einer mechanischen Prothese, über minimalinvasive Thorakotomie (partielle obere Sternotomie, laterale Thorakotomie)	35.H3.00 ↔	Entfernen sowie Implantation einer neuen Pulmonalklappenprothese oder klappentragenden Gefässprothese, n.n.bez.
35.H1.61 ↔	Entfernen einer Aortenklappenprothese sowie Implantation einer klappentragenden Gefässprothese, biologisch, über vollständige Sternotomie		
35.H1.62 ↔	Entfernen einer Aortenklappenprothese sowie Implantation einer klappentragenden Gefässprothese, biologisch, über minimalinvasive Thorakotomie (partielle obere Sternotomie, laterale Thorakotomie)		

- 35.H3.09 ↔ Entfernen sowie Implantation einer neuen Pulmonalklappenprothese oder klappentragenden Gefäßprothese, sonstige
- 35.H3.11 ↔ Entfernen einer Pulmonalklappenprothese sowie Implantation eines Allografts [Homograft], über vollständige Sternotomie
- 35.H3.12 ↔ Entfernen einer Pulmonalklappenprothese sowie Implantation eines Allografts [Homograft], über minimalinvasive Thorakotomie (partielle obere Sternotomie, laterale Thorakotomie)
- 35.H3.21 ↔ Entfernen einer Pulmonalklappenprothese sowie Implantation eines Xenografts (Bioprothese), über vollständige Sternotomie
- 35.H3.22 ↔ Entfernen einer Pulmonalklappenprothese sowie Implantation eines Xenografts (Bioprothese), über minimalinvasive Thorakotomie (partielle obere Sternotomie, laterale Thorakotomie)
- 35.H3.31 ↔ Entfernen einer Pulmonalklappenprothese sowie Implantation eines Xenografts, stentless, über vollständige Sternotomie
- 35.H3.32 ↔ Entfernen einer Pulmonalklappenprothese sowie Implantation eines Xenografts, stentless, über minimalinvasive Thorakotomie (partielle obere Sternotomie, laterale Thorakotomie)
- 35.H3.61 ↔ Entfernen einer Pulmonalklappenprothese sowie Implantation einer klappentragenden Gefäßprothese, biologisch, über vollständige Sternotomie
- 35.H3.62 ↔ Entfernen einer Pulmonalklappenprothese sowie Implantation einer klappentragenden Gefäßprothese, biologisch, über minimalinvasive Thorakotomie (partielle obere Sternotomie, laterale Thorakotomie)
- 35.H3.71 ↔ Entfernen einer Pulmonalklappenprothese sowie Implantation einer klappentragenden Gefäßprothese, mechanisch, über vollständige Sternotomie
- 35.H3.72 ↔ Entfernen einer Pulmonalklappenprothese sowie Implantation einer klappentragenden Gefäßprothese, mechanisch, über minimalinvasive Thorakotomie (partielle obere Sternotomie, laterale Thorakotomie)
- 35.H3.81 ↔ Entfernen einer Pulmonalklappenprothese sowie Implantation eines dezellularisierten Allografts [Homograft], über vollständige Sternotomie
- 35.H3.82 ↔ Entfernen einer Pulmonalklappenprothese sowie Implantation eines dezellularisierten Allografts [Homograft], über minimalinvasive Thorakotomie (partielle obere Sternotomie, laterale Thorakotomie)
- 35.H4.00 ↔ Entfernen sowie Implantation einer neuen Trikuspidalklappenprothese, n.n.bez.
- 35.H4.09 ↔ Entfernen sowie Implantation einer neuen Trikuspidalklappenprothese, sonstige
- 35.H4.11 ↔ Entfernen einer Trikuspidalklappenprothese sowie Implantation eines Allografts [Homograft], über vollständige Sternotomie
- 35.H4.12 ↔ Entfernen einer Trikuspidalklappenprothese sowie Implantation eines Allografts [Homograft], über minimalinvasive Thorakotomie (partielle obere Sternotomie, laterale Thorakotomie)
- 35.H4.21 ↔ Entfernen einer Trikuspidalklappenprothese sowie Implantation eines Xenografts (Bioprothese), über vollständige Sternotomie
- 35.H4.22 ↔ Entfernen einer Trikuspidalklappenprothese sowie Implantation eines Xenografts (Bioprothese), über minimalinvasive Thorakotomie (partielle obere Sternotomie, laterale Thorakotomie)
- 35.H4.23 ↔ Entfernen einer Trikuspidalklappenprothese sowie Implantation eines Xenografts (Bioprothese), endovaskulärer Zugang
- 35.H4.31 ↔ Entfernen einer Trikuspidalklappenprothese sowie Implantation eines Xenografts, stentless, über vollständige Sternotomie
- 35.H4.32 ↔ Entfernen einer Trikuspidalklappenprothese sowie Implantation eines Xenografts, stentless, über minimalinvasive Thorakotomie (partielle obere Sternotomie, laterale Thorakotomie)
- 35.H4.33 ↔ Entfernen einer Trikuspidalklappenprothese sowie Implantation eines Xenografts, stentless, endovaskulärer Zugang
- 35.H4.51 ↔ Entfernen einer Trikuspidalklappenprothese sowie Implantation einer mechanischen Prothese, über vollständige Sternotomie
- 35.H4.52 ↔ Entfernen einer Trikuspidalklappenprothese sowie Implantation einer mechanischen Prothese, über minimalinvasive Thorakotomie (partielle obere Sternotomie, laterale Thorakotomie)
- 35.I2.11 ↔ Operation nach Ross

### Prozedur F03-12

- 35.35.00 ↔ Operationen an den Trabeculae carneae cordis, n.n.bez.
- 35.35.09 ↔ Operationen an den Trabeculae carneae cordis, sonstige
- 35.35.10 ↔ Subvalvuläre fibröse oder muskuläre Resektion an der Aortenklappe
- 35.93 ↔ Erzeugen eines Conduits zwischen linkem Ventrikel und Aorta
- 35.95 ↔ Revision einer Korrekturoperation am Herzen
- 35.A1.11 ↔ Valvulotomie an der Aortenklappe über vollständige Sternotomie
- 35.A1.12 ↔ Valvulotomie an der Aortenklappe über minimalinvasive Thorakotomie (partielle obere Sternotomie, laterale Thorakotomie)
- 35.C1.11 ↔ Taschenrekonstruktion der Aortenklappe über vollständige Sternotomie
- 35.C1.12 ↔ Taschenrekonstruktion der Aortenklappe über minimalinvasive Thorakotomie (partielle obere Sternotomie, laterale Thorakotomie)
- 35.E1.11 ↔ Valvuloplastik der Aortenklappe über vollständige Sternotomie
- 35.E1.12 ↔ Valvuloplastik der Aortenklappe über minimalinvasive Thorakotomie (partielle obere Sternotomie, laterale Thorakotomie)
- 35.F1.00 ↔ Aortenklappenersatz durch Herzklappenprothese oder klappentragende Gefäßprothese, n.n.bez.
- 35.F1.09 ↔ Aortenklappenersatz durch Herzklappenprothese oder klappentragende Gefäßprothese, sonstige
- 35.F1.11 ↔ Aortenklappenersatz durch Allograft [Homograft], über vollständige Sternotomie
- 35.F1.12 ↔ Aortenklappenersatz durch Allograft [Homograft], über minimalinvasive Thorakotomie (partielle obere Sternotomie, laterale Thorakotomie)
- 35.F1.21 ↔ Aortenklappenersatz durch Xenograft (Bioprothese), über vollständige Sternotomie
- 35.F1.22 ↔ Aortenklappenersatz durch Xenograft (Bioprothese), über minimalinvasive Thorakotomie (partielle obere Sternotomie, laterale Thorakotomie)
- 35.F1.31 ↔ Aortenklappenersatz durch Xenograft, stentless, über vollständige Sternotomie
- 35.F1.32 ↔ Aortenklappenersatz durch Xenograft, stentless, über minimalinvasive Thorakotomie (partielle obere Sternotomie, laterale Thorakotomie)

35.F1.41 ↔ Aortenklappenersatz durch selbstexpandierendes Xenograft, nahtfrei, über vollständige Sternotomie	35.G4.14 ↔ Revision eines Trikuspidalklappenersatzes, transapikal
35.F1.42 ↔ Aortenklappenersatz durch selbstexpandierendes Xenograft, nahtfrei, über minimalinvasive Thorakotomie (partielle obere Sternotomie, laterale Thorakotomie)	35.G9 ↔ Revision eines Herzklappenersatzes, sonstige
35.F1.51 ↔ Aortenklappenersatz durch mechanische Prothese, über vollständige Sternotomie	35.H1.00 ↔ Entfernen sowie Implantation einer neuen Aortenklappenprothese oder klappentragenden Gefäßprothese, n.n.bez.
35.F1.52 ↔ Aortenklappenersatz durch mechanische Prothese, über minimalinvasive Thorakotomie (partielle obere Sternotomie, laterale Thorakotomie)	35.H1.09 ↔ Entfernen sowie Implantation einer neuen Aortenklappenprothese oder klappentragenden Gefäßprothese, sonstige
35.F1.61 ↔ Aortenklappenersatz durch klappentragende Gefäßprothese, biologisch, über vollständige Sternotomie	35.H1.11 ↔ Entfernen einer Aortenklappenprothese sowie Implantation eines Allografts [Homograft], über vollständige Sternotomie
35.F1.62 ↔ Aortenklappenersatz durch klappentragende Gefäßprothese, biologisch, über minimalinvasive Thorakotomie (partielle obere Sternotomie, laterale Thorakotomie)	35.H1.12 ↔ Entfernen einer Aortenklappenprothese sowie Implantation eines Allografts [Homograft], über minimalinvasive Thorakotomie (partielle obere Sternotomie, laterale Thorakotomie)
35.F1.71 ↔ Aortenklappenersatz durch klappentragende Gefäßprothese, mechanisch, über vollständige Sternotomie	35.H1.21 ↔ Entfernen einer Aortenklappenprothese sowie Implantation eines Xenografts (Bioprothese), über vollständige Sternotomie
35.F1.72 ↔ Aortenklappenersatz durch klappentragende Gefäßprothese, mechanisch, über minimalinvasive Thorakotomie (partielle obere Sternotomie, laterale Thorakotomie)	35.H1.22 ↔ Entfernen einer Aortenklappenprothese sowie Implantation eines Xenografts (Bioprothese), über minimalinvasive Thorakotomie (partielle obere Sternotomie, laterale Thorakotomie)
35.F1.81 ↔ Aortenklappenersatz durch dezellularisiertes Allograft [Homograft], über vollständige Sternotomie	35.H1.31 ↔ Entfernen einer Aortenklappenprothese sowie Implantation eines Xenografts, stentless, über vollständige Sternotomie
35.F1.82 ↔ Aortenklappenersatz durch dezellularisiertes Allograft [Homograft], über minimalinvasive Thorakotomie (partielle obere Sternotomie, laterale Thorakotomie)	35.H1.32 ↔ Entfernen einer Aortenklappenprothese sowie Implantation eines Xenografts, stentless, über minimalinvasive Thorakotomie (partielle obere Sternotomie, laterale Thorakotomie)
35.F1.A2 ↔ Aortenklappenersatz durch ballonexpandierendes Xenograft mit Fixierungsnähten, über minimalinvasive Thorakotomie (partielle obere Sternotomie, laterale Thorakotomie)	35.H1.41 ↔ Entfernen einer Aortenklappenprothese sowie Implantation eines selbstexpandierenden Xenografts, nahtfrei, über vollständige Sternotomie
35.F1.B2 ↔ Aortenklappenersatz durch kalziumabweisendes Xenograft, über minimalinvasive Thorakotomie (partielle obere Sternotomie, laterale Thorakotomie)	35.H1.42 ↔ Entfernen einer Aortenklappenprothese sowie Implantation eines selbstexpandierenden Xenografts, nahtfrei, über minimalinvasive Thorakotomie (partielle obere Sternotomie, laterale Thorakotomie)
35.G0 ↔ Revision eines Herzklappenersatzes, n.n.bez.	35.H1.51 ↔ Entfernen einer Aortenklappenprothese sowie Implantation einer mechanischen Prothese, über vollständige Sternotomie
35.G1.11 ↔ Revision eines Aortenklappenersatzes, über vollständige Sternotomie	35.H1.52 ↔ Entfernen einer Aortenklappenprothese sowie Implantation einer mechanischen Prothese, über minimalinvasive Thorakotomie (partielle obere Sternotomie, laterale Thorakotomie)
35.G1.12 ↔ Revision eines Aortenklappenersatzes, über minimalinvasive Thorakotomie (partielle obere Sternotomie, laterale Thorakotomie)	35.H1.61 ↔ Entfernen einer Aortenklappenprothese sowie Implantation einer klappentragenden Gefäßprothese, biologisch, über vollständige Sternotomie
35.G1.13 ↔ Revision eines Aortenklappenersatzes, endovaskulärer Zugang	35.H1.62 ↔ Entfernen einer Aortenklappenprothese sowie Implantation einer klappentragenden Gefäßprothese, biologisch, über minimalinvasive Thorakotomie (partielle obere Sternotomie, laterale Thorakotomie)
35.G1.14 ↔ Revision eines Aortenklappenersatzes, transapikal	35.H1.71 ↔ Entfernen einer Aortenklappenprothese sowie Implantation einer klappentragenden Gefäßprothese, mechanisch, über vollständige Sternotomie
35.G2.11 ↔ Revision eines Mitralklappenersatzes, über vollständige Sternotomie	35.H1.72 ↔ Entfernen einer Aortenklappenprothese sowie Implantation einer klappentragenden Gefäßprothese, mechanisch, über minimalinvasive Thorakotomie (partielle obere Sternotomie, laterale Thorakotomie)
35.G2.12 ↔ Revision eines Mitralklappenersatzes, über minimalinvasive Thorakotomie (partielle obere Sternotomie, laterale Thorakotomie)	35.H1.81 ↔ Entfernen einer Aortenklappenprothese sowie Implantation eines dezellularisierten Allografts [Homograft], über vollständige Sternotomie
35.G2.13 ↔ Revision eines Mitralklappenersatzes, endovaskulärer Zugang	35.H1.82 ↔ Entfernen einer Aortenklappenprothese sowie Implantation eines dezellularisierten Allografts [Homograft], über minimalinvasive Thorakotomie (partielle obere Sternotomie, laterale Thorakotomie)
35.G2.14 ↔ Revision eines Mitralklappenersatzes, transapikal	
35.G3.11 ↔ Revision eines Pulmonalklappenersatzes, über vollständige Sternotomie	
35.G3.12 ↔ Revision eines Pulmonalklappenersatzes, über minimalinvasive Thorakotomie (partielle obere Sternotomie, laterale Thorakotomie)	
35.G3.13 ↔ Revision eines Pulmonalklappenersatzes, endovaskulärer Zugang	
35.G3.14 ↔ Revision eines Pulmonalklappenersatzes, transapikal	
35.G4.11 ↔ Revision eines Trikuspidalklappenersatzes, über vollständige Sternotomie	
35.G4.12 ↔ Revision eines Trikuspidalklappenersatzes, über minimalinvasive Thorakotomie (partielle obere Sternotomie, laterale Thorakotomie)	
35.G4.13 ↔ Revision eines Trikuspidalklappenersatzes, endovaskulärer Zugang	



- 35.H1.A2 ↔ Entfernen einer Aortenklappenprothese sowie Implantation eines ballonexpandierenden Xenografts mit Fixierungsnähten, über minimalinvasive Thorakotomie (partielle obere Sternotomie, laterale Thorakotomie)
- 35.H1.B2 ↔ Entfernen einer Aortenklappenprothese sowie Implantation eines kalziumabweisenden Xenografts, über minimalinvasive Thorakotomie (partielle obere Sternotomie, laterale Thorakotomie)

### Prozedur F03-13

- 35.A2.11 ↔ Valvulotomie an der Mitralklappe über vollständige Sternotomie
- 35.A2.12 ↔ Valvulotomie an der Mitralklappe über minimalinvasive Thorakotomie (partielle obere Sternotomie, laterale Thorakotomie)
- 35.C2.11 ↔ Segelrekonstruktion der Mitralklappe über vollständige Sternotomie
- 35.C2.12 ↔ Segelrekonstruktion der Mitralklappe über minimalinvasive Thorakotomie (partielle obere Sternotomie, laterale Thorakotomie)
- 35.D1.00 ↔ Anuloplastik der Aortenklappe, n.n.bez.
- 35.D1.09 ↔ Anuloplastik der Aortenklappe, sonstige
- 35.D1.11 ↔ Anuloplastik der Aortenklappe über vollständige Sternotomie
- 35.D1.12 ↔ Anuloplastik der Aortenklappe über minimalinvasive Thorakotomie (partielle obere Sternotomie, laterale Thorakotomie)
- 35.D1.13 ↔ Anuloplastik der Aortenklappe, endovaskulärer Zugang
- 35.D1.14 ↔ Anuloplastik der Aortenklappe kathetergesteuert, transapikal
- 35.D2.00 ↔ Anuloplastik der Mitralklappe, n.n.bez.
- 35.D2.09 ↔ Anuloplastik der Mitralklappe, sonstige
- 35.D2.11 ↔ Anuloplastik der Mitralklappe über vollständige Sternotomie
- 35.D2.12 ↔ Anuloplastik der Mitralklappe über minimalinvasive Thorakotomie (partielle obere Sternotomie, laterale Thorakotomie)
- 35.D2.14 ↔ Anuloplastik der Mitralklappe kathetergesteuert, transapikal
- 35.D3.00 ↔ Anuloplastik der Pulmonalklappe, n.n.bez.
- 35.D3.09 ↔ Anuloplastik der Pulmonalklappe, sonstige
- 35.D3.11 ↔ Anuloplastik der Pulmonalklappe über vollständige Sternotomie
- 35.D3.12 ↔ Anuloplastik der Pulmonalklappe über minimalinvasive Thorakotomie (partielle obere Sternotomie, laterale Thorakotomie)
- 35.D3.13 ↔ Anuloplastik der Pulmonalklappe, endovaskulärer Zugang
- 35.D3.14 ↔ Anuloplastik der Pulmonalklappe kathetergesteuert, transapikal
- 35.D4.00 ↔ Anuloplastik der Trikuspidalklappe, n.n.bez.
- 35.D4.09 ↔ Anuloplastik der Trikuspidalklappe, sonstige
- 35.D4.11 ↔ Anuloplastik der Trikuspidalklappe über vollständige Sternotomie
- 35.D4.12 ↔ Anuloplastik der Trikuspidalklappe über minimalinvasive Thorakotomie (partielle obere Sternotomie, laterale Thorakotomie)
- 35.D4.14 ↔ Anuloplastik der Trikuspidalklappe kathetergesteuert, transapikal
- 35.D4.21 ↔ Anuloplastik der Trikuspidalklappe, transarteriell
- 35.D4.22 ↔ Anuloplastik der Trikuspidalklappe, transvenös
- 35.E2.11 ↔ Valvuloplastik der Mitralklappe über vollständige Sternotomie
- 35.E2.12 ↔ Valvuloplastik der Mitralklappe über minimalinvasive Thorakotomie (partielle obere Sternotomie, laterale Thorakotomie)
- 35.I2.11 ↔ Operation nach Ross
- 35.I3.11 ↔ Tirone David Operation
- 35.I3.12 ↔ Operation nach Yacoub
- 35.F2.00 ↔ Mitralklappenersatz durch Herzklappenprothese, n.n.bez.
- 35.F2.09 ↔ Mitralklappenersatz durch Herzklappenprothese, sonstige
- 35.F2.11 ↔ Mitralklappenersatz durch Allograft [Homograft], über vollständige Sternotomie
- 35.F2.12 ↔ Mitralklappenersatz durch Allograft [Homograft], über minimalinvasive Thorakotomie (partielle obere Sternotomie, laterale Thorakotomie)
- 35.F2.21 ↔ Mitralklappenersatz durch Xenograft (Bioprothese), über vollständige Sternotomie
- 35.F2.22 ↔ Mitralklappenersatz durch Xenograft (Bioprothese), über minimalinvasive Thorakotomie (partielle obere Sternotomie, laterale Thorakotomie)
- 35.F2.31 ↔ Mitralklappenersatz durch Xenograft, stentless, über vollständige Sternotomie
- 35.F2.32 ↔ Mitralklappenersatz durch Xenograft, stentless, über minimalinvasive Thorakotomie (partielle obere Sternotomie, laterale Thorakotomie)
- 35.F2.51 ↔ Mitralklappenersatz durch mechanische Prothese, über vollständige Sternotomie
- 35.F2.52 ↔ Mitralklappenersatz durch mechanische Prothese, über minimalinvasive Thorakotomie (partielle obere Sternotomie, laterale Thorakotomie)
- 35.H2.00 ↔ Entfernen sowie Implantation einer neuen Mitralklappenprothese, n.n.bez.
- 35.H2.09 ↔ Entfernen sowie Implantation einer neuen Mitralklappenprothese, sonstige
- 35.H2.11 ↔ Entfernen einer Mitralklappenprothese sowie Implantation eines Allografts [Homograft], über vollständige Sternotomie
- 35.H2.12 ↔ Entfernen einer Mitralklappenprothese sowie Implantation eines Allografts [Homograft], über minimalinvasive Thorakotomie (partielle obere Sternotomie, laterale Thorakotomie)
- 35.H2.21 ↔ Entfernen einer Mitralklappenprothese sowie Implantation eines Xenografts (Bioprothese), über vollständige Sternotomie
- 35.H2.22 ↔ Entfernen einer Mitralklappenprothese sowie Implantation eines Xenografts (Bioprothese), über minimalinvasive Thorakotomie (partielle obere Sternotomie, laterale Thorakotomie)
- 35.H2.23 ↔ Entfernen einer Mitralklappenprothese sowie Implantation eines Xenografts (Bioprothese), endovaskulärer Zugang
- 35.H2.24 ↔ Entfernen einer Mitralklappenprothese sowie Implantation eines Xenografts (Bioprothese), transapikal
- 35.H2.31 ↔ Entfernen einer Mitralklappenprothese sowie Implantation eines Xenografts, stentless, über vollständige Sternotomie
- 35.H2.32 ↔ Entfernen einer Mitralklappenprothese sowie Implantation eines Xenografts, stentless, über minimalinvasive Thorakotomie (partielle obere Sternotomie, laterale Thorakotomie)
- 35.H2.33 ↔ Entfernen einer Mitralklappenprothese sowie Implantation eines Xenografts, stentless, endovaskulärer Zugang

- 35.H2.34 ↔ Entfernen einer Mitralkappenprothese sowie Implantation eines Xenografts, stentless, transapikal  
 35.H2.51 ↔ Entfernen einer Mitralkappenprothese sowie Implantation einer mechanischen Prothese, über vollständige Sternotomie

- 35.H2.52 ↔ Entfernen einer Mitralkappenprothese sowie Implantation einer mechanischen Prothese, über minimalinvasive Thorakotomie (partielle obere Sternotomie, laterale Thorakotomie)

### Prozedur F03-14

- 35.A4.11 ↔ Valvulotomie an der Trikuspidalklappe über vollständige Sternotomie  
 35.A4.12 ↔ Valvulotomie an der Trikuspidalklappe über minimalinvasive Thorakotomie (partielle obere Sternotomie, laterale Thorakotomie)  
 35.C4.11 ↔ Segelrekonstruktion der Trikuspidalklappe über vollständige Sternotomie  
 35.C4.12 ↔ Segelrekonstruktion der Trikuspidalklappe über minimalinvasive Thorakotomie (partielle obere Sternotomie, laterale Thorakotomie)  
 35.E4.11 ↔ Valvuloplastik der Trikuspidalklappe über vollständige Sternotomie  
 35.E4.12 ↔ Valvuloplastik der Trikuspidalklappe über minimalinvasive Thorakotomie (partielle obere Sternotomie, laterale Thorakotomie)  
 35.F4.00 ↔ Trikuspidalklappenersatz durch Herzklappenprothese, n.n.bez.  
 35.F4.09 ↔ Trikuspidalklappenersatz durch Herzklappenprothese, sonstige  
 35.F4.11 ↔ Trikuspidalklappenersatz durch Allograft [Homograft], über vollständige Sternotomie  
 35.F4.12 ↔ Trikuspidalklappenersatz durch Allograft [Homograft], über minimalinvasive Thorakotomie (partielle obere Sternotomie, laterale Thorakotomie)  
 35.F4.21 ↔ Trikuspidalklappenersatz durch Xenograft (Bioprothese), über vollständige Sternotomie  
 35.F4.22 ↔ Trikuspidalklappenersatz durch Xenograft (Bioprothese), über minimalinvasive Thorakotomie (partielle obere Sternotomie, laterale Thorakotomie)  
 35.F4.23 ↔ Trikuspidalklappenersatz durch Xenograft (Bioprothese), endovaskulärer Zugang  
 35.F4.24 ↔ Trikuspidalklappenersatz durch Xenograft (Bioprothese), transapikal  
 35.F4.31 ↔ Trikuspidalklappenersatz durch Xenograft, stentless, über vollständige Sternotomie  
 35.F4.32 ↔ Trikuspidalklappenersatz durch Xenograft, stentless, über minimalinvasive Thorakotomie (partielle obere Sternotomie, laterale Thorakotomie)  
 35.F4.33 ↔ Trikuspidalklappenersatz durch Xenograft, stentless, endovaskulärer Zugang  
 35.F4.34 ↔ Trikuspidalklappenersatz durch Xenograft, stentless, transapikal  
 35.F4.51 ↔ Trikuspidalklappenersatz durch mechanische Prothese, über vollständige Sternotomie

- 35.F4.52 ↔ Trikuspidalklappenersatz durch mechanische Prothese, über minimalinvasive Thorakotomie (partielle obere Sternotomie, laterale Thorakotomie)  
 35.H4.00 ↔ Entfernen sowie Implantation einer neuen Trikuspidalklappenprothese, n.n.bez.  
 35.H4.09 ↔ Entfernen sowie Implantation einer neuen Trikuspidalklappenprothese, sonstige  
 35.H4.11 ↔ Entfernen einer Trikuspidalklappenprothese sowie Implantation eines Allografts [Homograft], über vollständige Sternotomie  
 35.H4.12 ↔ Entfernen einer Trikuspidalklappenprothese sowie Implantation eines Allografts [Homograft], über minimalinvasive Thorakotomie (partielle obere Sternotomie, laterale Thorakotomie)  
 35.H4.21 ↔ Entfernen einer Trikuspidalklappenprothese sowie Implantation eines Xenografts (Bioprothese), über vollständige Sternotomie  
 35.H4.22 ↔ Entfernen einer Trikuspidalklappenprothese sowie Implantation eines Xenografts (Bioprothese), über minimalinvasive Thorakotomie (partielle obere Sternotomie, laterale Thorakotomie)  
 35.H4.23 ↔ Entfernen einer Trikuspidalklappenprothese sowie Implantation eines Xenografts (Bioprothese), endovaskulärer Zugang  
 35.H4.31 ↔ Entfernen einer Trikuspidalklappenprothese sowie Implantation eines Xenografts, stentless, über vollständige Sternotomie  
 35.H4.32 ↔ Entfernen einer Trikuspidalklappenprothese sowie Implantation eines Xenografts, stentless, über minimalinvasive Thorakotomie (partielle obere Sternotomie, laterale Thorakotomie)  
 35.H4.33 ↔ Entfernen einer Trikuspidalklappenprothese sowie Implantation eines Xenografts, stentless, endovaskulärer Zugang  
 35.H4.51 ↔ Entfernen einer Trikuspidalklappenprothese sowie Implantation einer mechanischen Prothese, über vollständige Sternotomie  
 35.H4.52 ↔ Entfernen einer Trikuspidalklappenprothese sowie Implantation einer mechanischen Prothese, über minimalinvasive Thorakotomie (partielle obere Sternotomie, laterale Thorakotomie)

### Prozedur F03-15

- 35.34 ↔ Infundibulektomie  
 35.92 ↔ Erzeugen eines Conduits zwischen rechtem Ventrikel und Pulmonalarterie  
 35.A3.11 ↔ Valvulotomie an der Pulmonalklappe über vollständige Sternotomie  
 35.A3.12 ↔ Valvulotomie an der Pulmonalklappe über minimalinvasive Thorakotomie (partielle obere Sternotomie, laterale Thorakotomie)  
 35.C3.11 ↔ Taschenrekonstruktion der Pulmonalklappe über vollständige Sternotomie  
 35.C3.12 ↔ Taschenrekonstruktion der Pulmonalklappe über minimalinvasive Thorakotomie (partielle obere Sternotomie, laterale Thorakotomie)

- 35.E3.11 ↔ Valvuloplastik der Pulmonalklappe über vollständige Sternotomie  
 35.E3.12 ↔ Valvuloplastik der Pulmonalklappe über minimalinvasive Thorakotomie (partielle obere Sternotomie, laterale Thorakotomie)  
 35.F3.00 ↔ Pulmonalklappenersatz durch Herzklappenprothese oder klappentragende Gefässprothese, n.n.bez.  
 35.F3.09 ↔ Pulmonalklappenersatz durch Herzklappenprothese oder klappentragende Gefässprothese, sonstige  
 35.F3.11 ↔ Pulmonalklappenersatz durch Allograft [Homograft], über vollständige Sternotomie  
 35.F3.12 ↔ Pulmonalklappenersatz durch Allograft [Homograft], über minimalinvasive Thorakotomie (partielle obere Sternotomie, laterale Thorakotomie)

- 35.F3.21 ↔ Pulmonalklappenersatz durch Xenograft (Bioprothese), über vollständige Sternotomie
- 35.F3.22 ↔ Pulmonalklappenersatz durch Xenograft (Bioprothese), über minimalinvasive Thorakotomie (partielle obere Sternotomie, laterale Thorakotomie)
- 35.F3.31 ↔ Pulmonalklappenersatz durch Xenograft, stentless, über vollständige Sternotomie
- 35.F3.32 ↔ Pulmonalklappenersatz durch Xenograft, stentless, über minimalinvasive Thorakotomie (partielle obere Sternotomie, laterale Thorakotomie)
- 35.F3.51 ↔ Pulmonalklappenersatz durch mechanische Prothese, über vollständige Sternotomie
- 35.F3.52 ↔ Pulmonalklappenersatz durch mechanische Prothese, über minimalinvasive Thorakotomie (partielle obere Sternotomie, laterale Thorakotomie)
- 35.F3.61 ↔ Pulmonalklappenersatz durch klappentragende Gefässprothese, biologisch, über vollständige Sternotomie
- 35.F3.62 ↔ Pulmonalklappenersatz durch klappentragende Gefässprothese, biologisch, über minimalinvasive Thorakotomie (partielle obere Sternotomie, laterale Thorakotomie)
- 35.F3.71 ↔ Pulmonalklappenersatz durch klappentragende Gefässprothese, mechanisch, über vollständige Sternotomie
- 35.F3.72 ↔ Pulmonalklappenersatz durch klappentragende Gefässprothese, mechanisch, über minimalinvasive Thorakotomie (partielle obere Sternotomie, laterale Thorakotomie)
- 35.F3.81 ↔ Pulmonalklappenersatz durch dezellularisiertes Allograft [Homograft], über vollständige Sternotomie
- 35.F3.82 ↔ Pulmonalklappenersatz durch dezellularisiertes Allograft [Homograft], über minimalinvasive Thorakotomie (partielle obere Sternotomie, laterale Thorakotomie)
- 35.H3.00 ↔ Entfernen sowie Implantation einer neuen Pulmonalklappenprothese oder klappentragenden Gefässprothese, n.n.bez.
- 35.H3.09 ↔ Entfernen sowie Implantation einer neuen Pulmonalklappenprothese oder klappentragenden Gefässprothese, sonstige
- 35.H3.11 ↔ Entfernen einer Pulmonalklappenprothese sowie Implantation eines Allografts [Homograft], über vollständige Sternotomie
- 35.H3.12 ↔ Entfernen einer Pulmonalklappenprothese sowie Implantation eines Allografts [Homograft], über minimalinvasive Thorakotomie (partielle obere Sternotomie, laterale Thorakotomie)
- 35.H3.21 ↔ Entfernen einer Pulmonalklappenprothese sowie Implantation eines Xenografts (Bioprothese), über vollständige Sternotomie
- 35.H3.22 ↔ Entfernen einer Pulmonalklappenprothese sowie Implantation eines Xenografts (Bioprothese), über minimalinvasive Thorakotomie (partielle obere Sternotomie, laterale Thorakotomie)
- 35.H3.31 ↔ Entfernen einer Pulmonalklappenprothese sowie Implantation eines Xenografts, stentless, über vollständige Sternotomie
- 35.H3.32 ↔ Entfernen einer Pulmonalklappenprothese sowie Implantation eines Xenografts, stentless, über minimalinvasive Thorakotomie (partielle obere Sternotomie, laterale Thorakotomie)
- 35.H3.51 ↔ Entfernen einer Pulmonalklappenprothese sowie Implantation einer mechanischen Prothese, über vollständige Sternotomie
- 35.H3.52 ↔ Entfernen einer Pulmonalklappenprothese sowie Implantation einer mechanischen Prothese, über minimalinvasive Thorakotomie (partielle obere Sternotomie, laterale Thorakotomie)
- 35.H3.61 ↔ Entfernen einer Pulmonalklappenprothese sowie Implantation einer klappentragenden Gefässprothese, biologisch, über vollständige Sternotomie
- 35.H3.62 ↔ Entfernen einer Pulmonalklappenprothese sowie Implantation einer klappentragenden Gefässprothese, biologisch, über minimalinvasive Thorakotomie (partielle obere Sternotomie, laterale Thorakotomie)
- 35.H3.71 ↔ Entfernen einer Pulmonalklappenprothese sowie Implantation einer klappentragenden Gefässprothese, mechanisch, über vollständige Sternotomie
- 35.H3.72 ↔ Entfernen einer Pulmonalklappenprothese sowie Implantation einer klappentragenden Gefässprothese, mechanisch, über minimalinvasive Thorakotomie (partielle obere Sternotomie, laterale Thorakotomie)
- 35.H3.81 ↔ Entfernen einer Pulmonalklappenprothese sowie Implantation eines dezellularisierten Allografts [Homograft], über vollständige Sternotomie
- 35.H3.82 ↔ Entfernen einer Pulmonalklappenprothese sowie Implantation eines dezellularisierten Allografts [Homograft], über minimalinvasive Thorakotomie (partielle obere Sternotomie, laterale Thorakotomie)

### Prozedur F03-16

- 35.F2.09 ↔ Mitralklappenersatz durch Herzklappenprothese, sonstige
- 35.F2.51 ↔ Mitralklappenersatz durch mechanische Prothese, über vollständige Sternotomie
- 35.F2.52 ↔ Mitralklappenersatz durch mechanische Prothese, über minimalinvasive Thorakotomie (partielle obere Sternotomie, laterale Thorakotomie)
- 35.F4.51 ↔ Trikuspidalklappenersatz durch mechanische Prothese, über vollständige Sternotomie
- 35.F4.52 ↔ Trikuspidalklappenersatz durch mechanische Prothese, über minimalinvasive Thorakotomie (partielle obere Sternotomie, laterale Thorakotomie)
- 35.H2.51 ↔ Entfernen einer Mitralklappenprothese sowie Implantation einer mechanischen Prothese, über vollständige Sternotomie
- 35.H2.52 ↔ Entfernen einer Mitralklappenprothese sowie Implantation einer mechanischen Prothese, über minimalinvasive Thorakotomie (partielle obere Sternotomie, laterale Thorakotomie)
- 35.H4.51 ↔ Entfernen einer Trikuspidalklappenprothese sowie Implantation einer mechanischen Prothese, über vollständige Sternotomie
- 35.H4.52 ↔ Entfernen einer Trikuspidalklappenprothese sowie Implantation einer mechanischen Prothese, über minimalinvasive Thorakotomie (partielle obere Sternotomie, laterale Thorakotomie)

**Prozedur F03-17**

35.43.00 ↔	Vergrößerung eines bestehenden Ventrikelseptumdefekts, n.n.bez.	35.E1.12 ↔	Valvuloplastik der Aortenklappe über minimalinvasive Thorakotomie (partielle obere Sternotomie, laterale Thorakotomie)
35.43.10 ↔	Vergrößerung eines bestehenden Ventrikelseptumdefekts, offen chirurgisch	35.I3.11 ↔	Tirone David Operation
35.43.99 ↔	Vergrößerung eines bestehenden Ventrikelseptumdefekts, sonstige	35.I3.12 ↔	Operation nach Yacoub
35.50 ↔	Korrektur von nicht näher bezeichnetem Herzseptumdefekt mit Prothese	36.99.00 ↔	Sonstige Operationen an Herzgefässen n.n.bez.
35.51 ↔	Korrektur eines Vorhofseptumdefekts mit Prothese, offene Technik	36.99.20 ↔	Operationen bei kongenitalen Anomalien der Herzgefässe
35.53 ↔	Korrektur eines Ventrikelseptumdefekts mit Prothese, offener Zugang	36.99.30 ↔	Rekonstruktion des Koronarostiums
35.54 ↔	Korrektur von Endokardkissendefekten (AV-Kanal) mit Prothese	36.99.40 ↔	Sympathektomie der Koronararterien
35.60 ↔	Korrektur eines nicht bezeichneten Herzseptumdefekts mit Bio-Graft	36.99.99 ↔	Sonstige Operationen an Herzgefässen, sonstige
35.61 ↔	Korrektur eines Vorhofseptumdefekts mit Bio-Graft	37.99.21 ↔	Korrektur eines Double-outlet-right-ventricle vom Fallot-Typ
35.62 ↔	Korrektur eines Ventrikelseptumdefekts mit Bio-Graft	37.99.22 ↔	Korrektur eines sonstigen Double-outlet-right-ventricle
35.63 ↔	Korrektur von Endokardkissendefekten (AV-Kanal) mit Bio-Graft	37.99.23 ↔	Operation an einem funktionell/morphologisch univentrikulären Herzen
35.70 ↔	Sonstige nicht näher bezeichnete Korrektur von nicht näher bezeichneten Herzseptumdefekten	37.99.24 ↔	Korrektur eines Cor triatriatum
35.71 ↔	Sonstige nicht näher bezeichnete Korrektur eines Vorhofseptumdefekts	37.99.25 ↔	Korrektur eines Absent Pulmonary Valve Syndrom
35.72.00 ↔	Korrektur eines Ventrikelseptumdefekts, n.n.bez.	38.84.31 ↔	Ligatur des Ductus arteriosus apertus
35.72.10 ↔	Verschluss eines erworbenen Ventrikelseptumdefekts	38.85.00 ↔	Sonstiger chirurgischer Verschluss von anderen thorakalen Gefässen, n.n.bez.
35.72.99 ↔	Korrektur eines Ventrikelseptumdefekts, sonstige	38.85.11 ↔	Sonstiger chirurgischer Verschluss der A. subclavia
35.73 ↔	Sonstige und nicht näher bezeichnete Korrektur von Endokardkissendefekten (AV-Kanal)	38.85.12 ↔	Sonstiger chirurgischer Verschluss der A. pulmonalis
35.81 ↔	Totalkorrektur einer Fallot-Tetralogie	38.85.13 ↔	Sonstiger chirurgischer Verschluss des Truncus brachiocephalicus
35.82 ↔	Totalkorrektur von total falsch mündenden Pulmonalvenen	38.85.21 ↔	Sonstiger chirurgischer Verschluss der V. cava superior
35.91 ↔	Interatriale Transposition des venösen Rückflusses	38.85.22 ↔	Sonstiger chirurgischer Verschluss der V. pulmonalis
35.94 ↔	Erzeugen eines Conduits zwischen Vorhof und Pulmonalarterie	38.85.23 ↔	Sonstiger chirurgischer Verschluss der V. subclavia
35.98.99 ↔	Sonstige Operationen an Herzsepten, sonstige	38.85.99 ↔	Sonstiger chirurgischer Verschluss von anderen thorakalen Gefässen, sonstige
35.A1.11 ↔	Valvulotomie an der Aortenklappe über vollständige Sternotomie	39.99.10 ↔	Aortopexie
35.A1.12 ↔	Valvulotomie an der Aortenklappe über minimalinvasive Thorakotomie (partielle obere Sternotomie, laterale Thorakotomie)	39.99.20 ↔	Operationen bei kongenitalen Gefässanomalien, n.n.bez.
35.C1.11 ↔	Taschenrekonstruktion der Aortenklappe über vollständige Sternotomie	39.99.22 ↔	Operationen bei kongenitalen Anomalien der A. oder V. pulmonalis oder bei A. lusoria
35.C1.12 ↔	Taschenrekonstruktion der Aortenklappe über minimalinvasive Thorakotomie (partielle obere Sternotomie, laterale Thorakotomie)	39.99.23 ↔	Operationen bei kongenitalen Anomalien der V. cava
35.E1.11 ↔	Valvuloplastik der Aortenklappe über vollständige Sternotomie	39.99.24 ↔	Operationen bei kongenitalen Kollateralgefässen und Unifokalisierung
		39.99.30 ↔	Katheterinterventioneller Verschluss des Ductus arteriosus Botalli, n.n.bez.
		39.99.31 ↔	Katheterinterventioneller Verschluss des Ductus arteriosus Botalli, mit Coil
		39.99.32 ↔	Katheterinterventioneller Verschluss des Ductus arteriosus Botalli, mit Amplatz-Ductus-Occluder
		39.99.38 ↔	Katheterinterventioneller Verschluss des Ductus arteriosus Botalli, sonstige
		39.99.39 ↔	Operationen bei sonstigen kongenitalen Gefässanomalien

**Prozedur F03-18**

39.61.13 ↔	Konventionelle extrakorporelle Zirkulation [ECC] unter tiefer Hypothermie (20 bis unter 26 °C)	39.61.24 ↔	Minimalisierte extrakorporelle Zirkulation [ECC] unter tiefer Hypothermie (20 bis unter 26 °C)
39.61.14 ↔	Konventionelle extrakorporelle Zirkulation [ECC] unter profunder Hypothermie (unter 20 °C)	39.61.25 ↔	Minimalisierte extrakorporelle Zirkulation [ECC] unter profunder Hypothermie (unter 20 °C)

**Prozedur F03-19**

- |  |  |
|--|--|
| 35.F1.41 ↔ Aortenklappenersatz durch selbstexpandierendes Xenograft, nahtfrei, über vollständige Sternotomie   | 35.H1.42 ↔ Entfernen einer Aortenklappenprothese sowie Implantation eines selbstexpandierenden Xenografts, nahtfrei, über minimalinvasive Thorakotomie (partielle obere Sternotomie, laterale Thorakotomie)            |
| 35.F1.42 ↔ Aortenklappenersatz durch selbstexpandierendes Xenograft, nahtfrei, über minimalinvasive Thorakotomie (partielle obere Sternotomie, laterale Thorakotomie)            | 35.H1.A2 ↔ Entfernen einer Aortenklappenprothese sowie Implantation eines ballonexpandierenden Xenografts mit Fixierungsnähten, über minimalinvasive Thorakotomie (partielle obere Sternotomie, laterale Thorakotomie) |
| 35.F1.A2 ↔ Aortenklappenersatz durch ballonexpandierendes Xenograft mit Fixierungsnähten, über minimalinvasive Thorakotomie (partielle obere Sternotomie, laterale Thorakotomie) | 35.H1.B2 ↔ Entfernen einer Aortenklappenprothese sowie Implantation eines kalziumabweisenden Xenografts, über minimalinvasive Thorakotomie (partielle obere Sternotomie, laterale Thorakotomie)                        |
| 35.F1.B2 ↔ Aortenklappenersatz durch kalziumabweisendes Xenograft, über minimalinvasive Thorakotomie (partielle obere Sternotomie, laterale Thorakotomie)                        |  |
| 35.H1.41 ↔ Entfernen einer Aortenklappenprothese sowie Implantation eines selbstexpandierenden Xenografts, nahtfrei, über vollständige Sternotomie                               |  |

**Diagnose F03-2**

- |        |   |        |  |
|--------|---|--------|--|
| 150.13 | Linksherzinsuffizienz: Mit Beschwerden bei leichter Belastung | 150.14 | Linksherzinsuffizienz: Mit Beschwerden in Ruhe |
|--------|---|--------|--|

**Prozedur F03-20**

- |  |   |
|--|---|
| 34.03 ↔ Wiedereröffnung einer Thorakotomie   | 36.03.21 ↔ Endarteriektomie von Koronararterien, offen chirurgisch, mit Implantation von Stents ohne Medikamenten-Freisetzung, in einer Koronararterie                          |
| 35.95 ↔ Revision einer Korrekturoperation am Herzen  | 36.03.22 ↔ Endarteriektomie von Koronararterien, offen chirurgisch, mit Implantation von Stents ohne Medikamenten-Freisetzung, in mehreren Koronararterien                      |
| 35.G0 ↔ Revision eines Herzklappenersatzes, n.n.bez.   | 36.03.31 ↔ Endarteriektomie von Koronararterien, offen chirurgisch, mit Implantation von selbstexpandierenden Stents ohne Medikamenten-Freisetzung, in einer Koronararterie     |
| 35.G1.11 ↔ Revision eines Aortenklappenersatzes, über vollständige Sternotomie   | 36.03.32 ↔ Endarteriektomie von Koronararterien, offen chirurgisch, mit Implantation von selbstexpandierenden Stents ohne Medikamenten-Freisetzung, in mehreren Koronararterien |
| 35.G1.12 ↔ Revision eines Aortenklappenersatzes, über minimalinvasive Thorakotomie (partielle obere Sternotomie, laterale Thorakotomie)      | 36.03.41 ↔ Endarteriektomie von Koronararterien, offen chirurgisch, mit Implantation eines Bifurkationsstents, ohne Medikamenten-Freisetzung                                    |
| 35.G1.13 ↔ Revision eines Aortenklappenersatzes, endovaskulärer Zugang   | 36.03.51 ↔ Endarteriektomie von Koronararterien, offen chirurgisch, mit Implantation von Stents mit Medikamenten-Freisetzung, in einer Koronararterie                           |
| 35.G1.14 ↔ Revision eines Aortenklappenersatzes, transapikal   | 36.03.52 ↔ Endarteriektomie von Koronararterien, offen chirurgisch, mit Implantation von Stents mit Medikamenten-Freisetzung, in mehreren Koronararterien                       |
| 35.G2.11 ↔ Revision eines Mitralklappenersatzes, über vollständige Sternotomie   | 36.03.61 ↔ Endarteriektomie von Koronararterien, offen chirurgisch, mit Implantation von selbstexpandierenden Stents mit Medikamenten-Freisetzung, in einer Koronararterie      |
| 35.G2.12 ↔ Revision eines Mitralklappenersatzes, über minimalinvasive Thorakotomie (partielle obere Sternotomie, laterale Thorakotomie)      | 36.03.62 ↔ Endarteriektomie von Koronararterien, offen chirurgisch, mit Implantation von selbstexpandierenden Stents mit Medikamenten-Freisetzung, in mehreren Koronararterien  |
| 35.G2.13 ↔ Revision eines Mitralklappenersatzes, endovaskulärer Zugang   | 36.03.71 ↔ Endarteriektomie von Koronararterien, offen chirurgisch, mit Implantation eines Bifurkationsstents mit Medikamenten-Freisetzung                                      |
| 35.G2.14 ↔ Revision eines Mitralklappenersatzes, transapikal   | 36.03.81 ↔ Endarteriektomie von Koronararterien, offen chirurgisch, mit Implantation von beschichteten Stents in einer Koronararterie   |
| 35.G3.11 ↔ Revision eines Pulmonalklappenersatzes, über vollständige Sternotomie   | 36.03.82 ↔ Endarteriektomie von Koronararterien, offen chirurgisch, mit Implantation von beschichteten Stents in mehreren Koronararterien                                       |
| 35.G3.12 ↔ Revision eines Pulmonalklappenersatzes, über minimalinvasive Thorakotomie (partielle obere Sternotomie, laterale Thorakotomie)    |   |
| 35.G3.13 ↔ Revision eines Pulmonalklappenersatzes, endovaskulärer Zugang   |   |
| 35.G3.14 ↔ Revision eines Pulmonalklappenersatzes, transapikal   |   |
| 35.G4.11 ↔ Revision eines Trikuspidalklappenersatzes, über vollständige Sternotomie  |   |
| 35.G4.12 ↔ Revision eines Trikuspidalklappenersatzes, über minimalinvasive Thorakotomie (partielle obere Sternotomie, laterale Thorakotomie) |   |
| 35.G4.13 ↔ Revision eines Trikuspidalklappenersatzes, endovaskulärer Zugang  |   |
| 35.G4.14 ↔ Revision eines Trikuspidalklappenersatzes, transapikal  |   |
| 35.G9 ↔ Revision eines Herzklappenersatzes, sonstige   |   |
| 36.03.00 ↔ Koronarangioplastik am offenen Thorax, n.n.bez.   |   |
| 36.03.09 ↔ Koronarangioplastik am offenen Thorax, sonstige   |   |
| 36.03.11 ↔ Endarteriektomie von Koronararterien, offen chirurgisch   |   |
| 36.03.12 ↔ Endarteriektomie von Koronararterien mit Patch Graft, offen chirurgisch   |   |

- 36.10 ↔ Aortokoronarer Bypass zur Myokard-Revaskularisation, n.n.bez.
- 36.11.00 ↔ Einfacher (aorto)koronarer Bypass, nach Technik und Material, n.n.bez.
- 36.11.21 ↔ Einfacher (aorto)koronarer Bypass, offen chirurgisch (Thorakotomie, Minithorakotomie, Sternotomie), mit autogener Arterie, A. radialis
- 36.11.22 ↔ Einfacher (aorto)koronarer Bypass, offen chirurgisch (Thorakotomie, Minithorakotomie, Sternotomie), mit autogener Arterie, A. mammaria interna (A. thoracica interna)
- 36.11.23 ↔ Einfacher (aorto)koronarer Bypass, offen chirurgisch (Thorakotomie, Minithorakotomie, Sternotomie), mit autogener Arterie, freies A. mammaria interna [A. thoracica interna] Transplantat [IMA-Transplantat]
- 36.11.24 ↔ Einfacher (aorto)koronarer Bypass, offen chirurgisch (Thorakotomie, Minithorakotomie, Sternotomie), mit autogener Arterie, A. abdominalis
- 36.11.25 ↔ Einfacher (aorto)koronarer Bypass, offen chirurgisch (Thorakotomie, Minithorakotomie, Sternotomie), mit autogener Arterie, sonstige Arterie
- 36.11.26 ↔ Einfacher (aorto)koronarer Bypass, offen chirurgisch (Thorakotomie, Minithorakotomie, Sternotomie), mit autogener Vene, ohne externes Stabilisierungsnetz
- 36.11.27 ↔ Einfacher (aorto)koronarer Bypass, offen chirurgisch (Thorakotomie, Minithorakotomie, Sternotomie), mit autogener Vene, mit externem Stabilisierungsnetz
- 36.11.28 ↔ Einfacher (aorto)koronarer Bypass, offen chirurgisch (Thorakotomie, Minithorakotomie, Sternotomie), mit Xenotransplantat
- 36.11.2A ↔ Einfacher (aorto)koronarer Bypass, offen chirurgisch (Thorakotomie, Minithorakotomie, Sternotomie), mit Gefässprothese
- 36.11.31 ↔ Einfacher (aorto)koronarer Bypass, minimalinvasiv, mit autogener Arterie, A. radialis
- 36.11.32 ↔ Einfacher (aorto)koronarer Bypass, minimalinvasiv, mit autogener Arterie, A. mammaria interna (A. thoracica interna)
- 36.11.33 ↔ Einfacher (aorto)koronarer Bypass, minimalinvasiv, mit autogener Arterie, freies A. mammaria interna [A. thoracica interna] Transplantat [IMA-Transplantat]
- 36.11.34 ↔ Einfacher (aorto)koronarer Bypass, minimalinvasiv, mit autogener Arterie, A. abdominalis
- 36.11.35 ↔ Einfacher (aorto)koronarer Bypass, minimalinvasiv, mit autogener Arterie, sonstige Arterie
- 36.11.36 ↔ Einfacher (aorto)koronarer Bypass, minimalinvasiv, mit autogener Vene, ohne externes Stabilisierungsnetz
- 36.11.37 ↔ Einfacher (aorto)koronarer Bypass, minimalinvasiv, mit autogener Vene, mit externem Stabilisierungsnetz
- 36.11.38 ↔ Einfacher (aorto)koronarer Bypass, minimalinvasiv, mit Xenotransplantat
- 36.11.3A ↔ Einfacher (aorto)koronarer Bypass, minimalinvasiv, mit Gefässprothese
- 36.11.99 ↔ Einfacher (aorto)koronarer Bypass, nach Technik und Material, sonstige
- 36.12.00 ↔ Zweifacher (aorto)koronarer Bypass, nach Technik und Material, n.n.bez.
- 36.12.21 ↔ Zweifacher (aorto)koronarer Bypass, offen chirurgisch (Thorakotomie, Minithorakotomie, Sternotomie), mit autogener Arterie, A. radialis
- 36.12.22 ↔ Zweifacher (aorto)koronarer Bypass, offen chirurgisch (Thorakotomie, Minithorakotomie, Sternotomie), mit autogener Arterie, A. mammaria interna (A. thoracica interna)
- 36.12.23 ↔ Zweifacher (aorto)koronarer Bypass, offen chirurgisch (Thorakotomie, Minithorakotomie, Sternotomie), mit autogener Arterie, freies A. mammaria interna [A. thoracica interna] Transplantat [IMA-Transplantat]
- 36.12.24 ↔ Zweifacher (aorto)koronarer Bypass, offen chirurgisch (Thorakotomie, Minithorakotomie, Sternotomie), mit autogener Arterie, A. abdominalis
- 36.12.25 ↔ Zweifacher (aorto)koronarer Bypass, offen chirurgisch (Thorakotomie, Minithorakotomie, Sternotomie), mit autogener Arterie, sonstige Arterie
- 36.12.26 ↔ Zweifacher (aorto)koronarer Bypass, offen chirurgisch (Thorakotomie, Minithorakotomie, Sternotomie), mit autogener Vene, ohne externes Stabilisierungsnetz
- 36.12.27 ↔ Zweifacher (aorto)koronarer Bypass, offen chirurgisch (Thorakotomie, Minithorakotomie, Sternotomie), mit autogener Vene, mit externem Stabilisierungsnetz
- 36.12.28 ↔ Zweifacher (aorto)koronarer Bypass, offen chirurgisch (Thorakotomie, Minithorakotomie, Sternotomie), mit Xenotransplantat
- 36.12.2A ↔ Zweifacher (aorto)koronarer Bypass, offen chirurgisch (Thorakotomie, Minithorakotomie, Sternotomie), mit Gefässprothese
- 36.12.31 ↔ Zweifacher (aorto)koronarer Bypass, minimalinvasiv, mit autogener Arterie, A. radialis
- 36.12.32 ↔ Zweifacher (aorto)koronarer Bypass, minimalinvasiv, mit autogener Arterie, A. mammaria interna [A. thoracica interna]
- 36.12.33 ↔ Zweifacher (aorto)koronarer Bypass, minimalinvasiv, mit autogener Arterie, freies A. mammaria interna [A. thoracica interna] Transplantat [IMA-Transplantat]
- 36.12.34 ↔ Zweifacher (aorto)koronarer Bypass, minimalinvasiv, mit autogener Arterie, A. abdominalis
- 36.12.35 ↔ Zweifacher (aorto)koronarer Bypass, minimalinvasiv, mit autogener Arterie, sonstige Arterie
- 36.12.36 ↔ Zweifacher (aorto)koronarer Bypass, minimalinvasiv, mit autogener Vene, ohne externes Stabilisierungsnetz
- 36.12.37 ↔ Zweifacher (aorto)koronarer Bypass, minimalinvasiv, mit autogener Vene, mit externem Stabilisierungsnetz
- 36.12.38 ↔ Zweifacher (aorto)koronarer Bypass, minimalinvasiv, mit Xenotransplantat
- 36.12.3A ↔ Zweifacher (aorto)koronarer Bypass, minimalinvasiv, mit Gefässprothese
- 36.12.99 ↔ Zweifacher (aorto)koronarer Bypass, nach Material und Technik, sonstige
- 36.13.00 ↔ Dreifacher (aorto)koronarer Bypass, nach Technik und Material, n.n.bez.
- 36.13.21 ↔ Dreifacher (aorto)koronarer Bypass, offen chirurgisch (Thorakotomie, Minithorakotomie, Sternotomie), mit autogener Arterie, A. radialis
- 36.13.22 ↔ Dreifacher (aorto)koronarer Bypass, offen chirurgisch (Thorakotomie, Minithorakotomie, Sternotomie), mit autogener Arterie, A. mammaria interna (A. thoracica interna)
- 36.13.23 ↔ Dreifacher (aorto)koronarer Bypass, offen chirurgisch (Thorakotomie, Minithorakotomie, Sternotomie), mit autogener Arterie, freies A. mammaria interna [A. thoracica interna] Transplantat [IMA-Transplantat]
- 36.13.24 ↔ Dreifacher (aorto)koronarer Bypass, offen chirurgisch (Thorakotomie, Minithorakotomie, Sternotomie), mit autogener Arterie, A. abdominalis
- 36.13.25 ↔ Dreifacher (aorto)koronarer Bypass, offen chirurgisch (Thorakotomie, Minithorakotomie, Sternotomie), mit autogener Arterie, sonstige Arterie
- 36.13.26 ↔ Dreifacher (aorto)koronarer Bypass, offen chirurgisch (Thorakotomie, Minithorakotomie, Sternotomie), mit autogener Vene, ohne externes Stabilisierungsnetz

- 36.13.27 ↔ Dreifacher (aorto)koronarer Bypass, offen chirurgisch (Thorakotomie, Minithorakotomie, Sternotomie), mit autogener Vene, mit externem Stabilisierungsnetz
- 36.13.28 ↔ Dreifacher (aorto)koronarer Bypass, offen chirurgisch (Thorakotomie, Minithorakotomie, Sternotomie), mit Xenotransplantat
- 36.13.2A ↔ Dreifacher (aorto)koronarer Bypass, offen chirurgisch (Thorakotomie, Minithorakotomie, Sternotomie), mit Gefäßprothese
- 36.13.31 ↔ Dreifacher (aorto)koronarer Bypass, minimalinvasiv, mit autogener Arterie, A. radialis
- 36.13.32 ↔ Dreifacher (aorto)koronarer Bypass, minimalinvasiv, mit autogener Arterie, A. mammaria interna [A. thoracica interna]
- 36.13.33 ↔ Dreifacher (aorto)koronarer Bypass, minimalinvasiv, mit autogener Arterie, freies A. mammaria interna [A. thoracica interna] Transplantat [IMA-Transplantat]
- 36.13.34 ↔ Dreifacher (aorto)koronarer Bypass, minimalinvasiv, mit autogener Arterie, A. abdominalis
- 36.13.35 ↔ Dreifacher (aorto)koronarer Bypass, minimalinvasiv, mit autogener Arterie, sonstige Arterie
- 36.13.36 ↔ Dreifacher (aorto)koronarer Bypass, minimalinvasiv, mit autogener Vene, ohne externes Stabilisierungsnetz
- 36.13.37 ↔ Dreifacher (aorto)koronarer Bypass, minimalinvasiv, mit autogener Vene, mit externem Stabilisierungsnetz
- 36.13.38 ↔ Dreifacher (aorto)koronarer Bypass, minimalinvasiv, mit Xenotransplantat
- 36.13.3A ↔ Dreifacher (aorto)koronarer Bypass, minimalinvasiv, mit Gefäßprothese
- 36.13.99 ↔ Dreifacher (aorto)koronarer Bypass, nach Technik und Material, sonstige
- 36.18.00 ↔ Vierfacher (aorto)koronarer Bypass, nach Technik und Material, n.n.bez.
- 36.18.11 ↔ Vierfacher (aorto)koronarer Bypass, offen chirurgisch (Thorakotomie, Minithorakotomie, Sternotomie), mit autogener Arterie, A. radialis
- 36.18.12 ↔ Vierfacher (aorto)koronarer Bypass, offen chirurgisch (Thorakotomie, Minithorakotomie, Sternotomie), mit autogener Arterie, A. mammaria interna [A. thoracica interna]
- 36.18.13 ↔ Vierfacher (aorto)koronarer Bypass, offen chirurgisch (Thorakotomie, Minithorakotomie, Sternotomie), mit autogener Arterie, freies A. mammaria interna [A. thoracica interna] Transplantat [IMA-Transplantat]
- 36.18.14 ↔ Vierfacher (aorto)koronarer Bypass, offen chirurgisch (Thorakotomie, Minithorakotomie, Sternotomie), mit autogener Arterie, A. abdominalis
- 36.18.15 ↔ Vierfacher (aorto)koronarer Bypass, offen chirurgisch (Thorakotomie, Minithorakotomie, Sternotomie), mit autogener Arterie, sonstige Arterie
- 36.18.16 ↔ Vierfacher (aorto)koronarer Bypass, offen chirurgisch (Thorakotomie, Minithorakotomie, Sternotomie), mit autogener Vene, ohne externes Stabilisierungsnetz
- 36.18.17 ↔ Vierfacher (aorto)koronarer Bypass, offen chirurgisch (Thorakotomie, Minithorakotomie, Sternotomie), mit autogener Vene, mit externem Stabilisierungsnetz
- 36.18.18 ↔ Vierfacher (aorto)koronarer Bypass, offen chirurgisch (Thorakotomie, Minithorakotomie, Sternotomie), mit Xenotransplantat
- 36.18.1A ↔ Vierfacher (aorto)koronarer Bypass, offen chirurgisch (Thorakotomie, Minithorakotomie, Sternotomie), mit Gefäßprothese
- 36.18.21 ↔ Vierfacher (aorto)koronarer Bypass, minimalinvasiv, mit autogener Arterie, A. radialis
- 36.18.22 ↔ Vierfacher (aorto)koronarer Bypass, minimalinvasiv, mit autogener Arterie, A. mammaria interna [A. thoracica interna]
- 36.18.23 ↔ Vierfacher (aorto)koronarer Bypass, minimalinvasiv, mit autogener Arterie, freies A. mammaria interna [A. thoracica interna] Transplantat [IMA-Transplantat]
- 36.18.24 ↔ Vierfacher (aorto)koronarer Bypass, minimalinvasiv, mit autogener Arterie, A. abdominalis
- 36.18.25 ↔ Vierfacher (aorto)koronarer Bypass, minimalinvasiv, mit autogener Arterie, sonstige Arterie
- 36.18.26 ↔ Vierfacher (aorto)koronarer Bypass, minimalinvasiv, mit autogener Vene, ohne externes Stabilisierungsnetz
- 36.18.27 ↔ Vierfacher (aorto)koronarer Bypass, minimalinvasiv, mit autogener Vene, mit externem Stabilisierungsnetz
- 36.18.28 ↔ Vierfacher (aorto)koronarer Bypass, minimalinvasiv, mit Xenotransplantat
- 36.18.2A ↔ Vierfacher (aorto)koronarer Bypass, minimalinvasiv, mit Gefäßprothese
- 36.18.99 ↔ Vierfacher (aorto)koronarer Bypass, nach Technik und Material, sonstige
- 36.19 ↔ Bypass-Anastomose zur Myokard-Revaskularisation, sonstige
- 36.1A.00 ↔ Fünffacher (aorto)koronarer Bypass, nach Technik und Material, n.n.bez.
- 36.1A.11 ↔ Fünffacher (aorto)koronarer Bypass, offen chirurgisch (Thorakotomie, Minithorakotomie, Sternotomie), mit autogener Arterie, A. radialis
- 36.1A.12 ↔ Fünffacher (aorto)koronarer Bypass, offen chirurgisch (Thorakotomie, Minithorakotomie, Sternotomie), mit autogener Arterie, A. mammaria interna [A. thoracica interna]
- 36.1A.13 ↔ Fünffacher (aorto)koronarer Bypass, offen chirurgisch (Thorakotomie, Minithorakotomie, Sternotomie), mit autogener Arterie, freies A. mammaria interna [A. thoracica interna] Transplantat [IMA-Transplantat]
- 36.1A.14 ↔ Fünffacher (aorto)koronarer Bypass, offen chirurgisch (Thorakotomie, Minithorakotomie, Sternotomie), mit autogener Arterie, A. abdominalis
- 36.1A.15 ↔ Fünffacher (aorto)koronarer Bypass, offen chirurgisch (Thorakotomie, Minithorakotomie, Sternotomie), mit autogener Arterie, sonstige Arterie
- 36.1A.16 ↔ Fünffacher (aorto)koronarer Bypass, offen chirurgisch (Thorakotomie, Minithorakotomie, Sternotomie), mit autogener Vene, ohne externes Stabilisierungsnetz
- 36.1A.17 ↔ Fünffacher (aorto)koronarer Bypass, offen chirurgisch (Thorakotomie, Minithorakotomie, Sternotomie), mit autogener Vene, mit externem Stabilisierungsnetz
- 36.1A.18 ↔ Fünffacher (aorto)koronarer Bypass, offen chirurgisch (Thorakotomie, Minithorakotomie, Sternotomie), mit Xenotransplantat
- 36.1A.1A ↔ Fünffacher (aorto)koronarer Bypass, offen chirurgisch (Thorakotomie, Minithorakotomie, Sternotomie), mit Gefäßprothese
- 36.1A.21 ↔ Fünffacher (aorto)koronarer Bypass, minimalinvasiv, mit autogener Arterie, A. radialis
- 36.1A.22 ↔ Fünffacher (aorto)koronarer Bypass, minimalinvasiv, mit autogener Arterie, A. mammaria interna [A. thoracica interna]
- 36.1A.23 ↔ Fünffacher (aorto)koronarer Bypass, minimalinvasiv, mit autogener Arterie, freies A. mammaria interna [A. thoracica interna] Transplantat [IMA-Transplantat]
- 36.1A.24 ↔ Fünffacher (aorto)koronarer Bypass, minimalinvasiv, mit autogener Arterie, A. abdominalis
- 36.1A.25 ↔ Fünffacher (aorto)koronarer Bypass, minimalinvasiv, mit autogener Arterie, sonstige Arterie

36.1A.26 ↔	Fünffacher (aorto)koronarer Bypass, minimalinvasiv, mit autogener Vene, ohne externes Stabilisierungsnetz	36.2 ↔	Myokard-Revaskularisation mit Arterien-Implantat
36.1A.27 ↔	Fünffacher (aorto)koronarer Bypass, minimalinvasiv, mit autogener Vene, mit externem Stabilisierungsnetz	36.31 ↔	Transmyokardiale Revaskularisation am offenen Thorax
36.1A.28 ↔	Fünffacher (aorto)koronarer Bypass, minimalinvasiv, mit Xenotransplantat	36.32 ↔	Sonstige transmyokardiale Revaskularisation
36.1A.2A ↔	Fünffacher (aorto)koronarer Bypass, minimalinvasiv, mit Gefäßprothese	36.33 ↔	Endoskopische transmyokardiale Revaskularisation
36.1A.99 ↔	Fünffacher (aorto)koronarer Bypass, sonstige	36.34 ↔	Perkutane transmyokardiale Revaskularisation
36.1B.00 ↔	Sechs- und mehrfacher (aorto)koronarer Bypass, nach Technik und Material, n.n.bez.	36.39.00 ↔	Sonstige Herz-Revaskularisation, n.n.bez.
36.1B.11 ↔	Sechs- und mehrfacher (aorto)koronarer Bypass, offen chirurgisch (Thorakotomie, Minithorakotomie, Sternotomie), mit autogener Arterie, A. radialis	36.39.10 ↔	Herz-Revaskularisation durch Koronararterienpatch
36.1B.12 ↔	Sechs- und mehrfacher (aorto)koronarer Bypass, offen chirurgisch (Thorakotomie, Minithorakotomie, Sternotomie), mit autogener Arterie, A. mamma interna [A. thoracica interna]	36.39.11 ↔	Revision eines Koronararterienbypass
36.1B.13 ↔	Sechs- und mehrfacher (aorto)koronarer Bypass, offen chirurgisch (Thorakotomie, Minithorakotomie, Sternotomie), mit autogener Arterie, freies A. mamma interna [A. thoracica interna] Transplantat [IMA-Transplantat]	36.39.12 ↔	Neuanlage eines Koronararterienbypass
36.1B.14 ↔	Sechs- und mehrfacher (aorto)koronarer Bypass, offen chirurgisch (Thorakotomie, Minithorakotomie, Sternotomie), mit autogener Arterie, A. abdominalis	36.39.13 ↔	Transposition von Koronararterien
36.1B.15 ↔	Sechs- und mehrfacher (aorto)koronarer Bypass, offen chirurgisch (Thorakotomie, Minithorakotomie, Sternotomie), mit autogener Arterie, sonstige Arterie	36.39.99 ↔	Sonstige Herz-Revaskularisation, sonstige
36.1B.16 ↔	Sechs- und mehrfacher (aorto)koronarer Bypass, offen chirurgisch (Thorakotomie, Minithorakotomie, Sternotomie), mit autogener Vene, ohne externes Stabilisierungsnetz	36.91 ↔	Korrektur eines Koronargefäß-Aneurysmas
36.1B.17 ↔	Sechs- und mehrfacher (aorto)koronarer Bypass, offen chirurgisch (Thorakotomie, Minithorakotomie, Sternotomie), mit autogener Vene, mit externem Stabilisierungsnetz	36.99.00 ↔	Sonstige Operationen an Herzgefäßen n.n.bez.
36.1B.18 ↔	Sechs- und mehrfacher (aorto)koronarer Bypass, offen chirurgisch (Thorakotomie, Minithorakotomie, Sternotomie), mit Xenotransplantat	36.99.20 ↔	Operationen bei kongenitalen Anomalien der Herzgefäße
36.1B.1A ↔	Sechs- und mehrfacher (aorto)koronarer Bypass, offen chirurgisch (Thorakotomie, Minithorakotomie, Sternotomie), mit Gefäßprothese	36.99.30 ↔	Rekonstruktion des Koronarostiums
36.1B.21 ↔	Sechs- und mehrfacher (aorto)koronarer Bypass, minimalinvasiv, mit autogener Arterie, A. radialis	36.99.40 ↔	Sympathektomie der Koronararterien
36.1B.22 ↔	Sechs- und mehrfacher (aorto)koronarer Bypass, minimalinvasiv, mit autogener Arterie, A. mamma interna [A. thoracica interna]	36.99.99 ↔	Sonstige Operationen an Herzgefäßen, sonstige
36.1B.23 ↔	Sechs- und mehrfacher (aorto)koronarer Bypass, minimalinvasiv, mit autogener Arterie, freies A. mamma interna [A. thoracica interna] Transplantat [IMA-Transplantat]	37.21 †↔	Rechtsherzkatheter
36.1B.24 ↔	Sechs- und mehrfacher (aorto)koronarer Bypass, minimalinvasiv, mit autogener Arterie, A. abdominalis	37.22 †↔	Linksherzkatheter
36.1B.25 ↔	Sechs- und mehrfacher (aorto)koronarer Bypass, minimalinvasiv, mit autogener Arterie, sonstige Arterie	37.23 †↔	Kombinierter Rechts- und Linksherzkatheter
36.1B.26 ↔	Sechs- und mehrfacher (aorto)koronarer Bypass, minimalinvasiv, mit autogener Vene, ohne externes Stabilisierungsnetz	37.28 †↔	Intrakardiale Echokardiographie [IKE]
36.1B.27 ↔	Sechs- und mehrfacher (aorto)koronarer Bypass, minimalinvasiv, mit autogener Vene, mit externem Stabilisierungsnetz	37.33.00 ↔	Exzision oder Destruktion von anderer Läsion oder Gewebe des Herzens, offener Zugang, n.n.bez.
36.1B.28 ↔	Sechs- und mehrfacher (aorto)koronarer Bypass, minimalinvasiv, mit Xenotransplantat	37.33.10 ↔	Exzision oder Destruktion am Reizleitungssystem, offener Zugang, n.n.bez.
36.1B.2A ↔	Sechs- und mehrfacher (aorto)koronarer Bypass, minimalinvasiv, mit Gefäßprothese	37.33.11 ↔	Exzision oder Destruktion am Reizleitungssystem, offener Zugang, ablativ Massnahmen bei Tachyarrhythmie
36.1B.99 ↔	Sechs- und mehrfacher (aorto)koronarer Bypass, nach Technik und Material, sonstige	37.33.19 ↔	Exzision oder Destruktion am Reizleitungssystem, offener Zugang, sonstige
		37.33.20 ↔	Exzision von anderer Läsion oder Gewebe des Herzens, offener Zugang
		37.33.30 ↔	Destruktion von anderer Läsion oder Gewebe des Herzens, offener Zugang
		37.33.99 ↔	Exzision oder Destruktion von anderer Läsion oder Gewebe des Herzens, offener Zugang, sonstige
		37.34.00 †↔	Exzision oder Destruktion von anderer Läsion oder Gewebe des Herzens, sonstiger Zugang, n.n.bez.
		37.34.09 †↔	Exzision oder Destruktion von anderer Läsion oder Gewebe des Herzens, sonstiger Zugang, sonstige
		37.99.80 ↔	Reoperation an Herz und Perikard
		37.9C.11 †↔	Transseptale Katheteruntersuchung des linken Herzens
		37.9C.19 †↔	Transseptale Katheteruntersuchung des Herzens, sonstige
		37.9C.21 †↔	Kathetertechnische transseptale Punktion am Herzen
		37.9C.29 †↔	Kathetertechnischer transseptaler Eingriff am Herzen, sonstige
		38.45.00 ↔	Resektion von thorakalen Blutgefäßen mit Ersatz, n.n.bez.
		38.45.10 ↔	Resektion der thorakalen Aorta mit Ersatz, n.n.bez.
		38.45.12 ↔	Resektion der Aorta thoracica mit Ersatz
		38.45.13 ↔	Resektion der Aorta thoracoabdominalis mit Ersatz
		38.45.14 ↔	Resektion der thorakalen Aorta und Ersatz mit Hybridprothese
		38.45.15 ↔	Resektion der Aorta ascendens mit Ersatz
		38.45.16 ↔	Resektion des Aortenbogens mit Ersatz
		38.45.17 ↔	Resektion der Aorta ascendens sowie des Aortenbogens mit Ersatz
		38.45.19 ↔	Resektion der thorakalen Aorta mit Ersatz, sonstige
		38.45.20 ↔	Resektion sonstiger thorakaler Arterien mit Ersatz, n.n.bez.
		38.45.21 ↔	Resektion der A. pulmonalis mit Ersatz
		38.45.22 ↔	Resektion des Truncus brachiocephalicus mit Ersatz
		38.45.29 ↔	Resektion sonstiger thorakaler Arterien mit Ersatz
		38.45.30 ↔	Resektion thorakaler Venen mit Ersatz, n.n.bez.
		38.45.31 ↔	Resektion der V. cava superior mit Ersatz



38.45.38 ↔	Resektion sonstiger tiefer thorakaler Venen mit Ersatz	88.53 †↔	Angiokardiographie von Strukturen des linken Herzens
38.45.39 ↔	Resektion thorakaler Venen mit Ersatz, sonstige	88.54 †↔	Kombinierte Angiokardiographie des rechten und linken Herzens
38.45.99 ↔	Resektion von thorakalen Blutgefässen mit Ersatz, sonstige	88.55 †↔	Koronare Arteriographie mit einem einzigen Katheter
88.43 †↔	Arteriographie der Pulmonalarterien	88.56 †↔	Koronare Arteriographie mit zwei Kathetern
88.50 †↔	Angiokardiographie, n.n.bez.	88.57 †↔	Sonstige und nicht näher bezeichnete koronare Arteriographie
88.52 †↔	Angiokardiographie von Strukturen des rechten Herzens		

### Prozedur F03-21

35.F1.71 ↔	Aortenklappenersatz durch klappentragende Gefäßprothese, mechanisch, über vollständige Sternotomie
------------	--

### Prozedur F03-22

37.21 †↔	Rechtsherzkatheter	37.99.80 ↔	Reoperation an Herz und Perikard
37.22 †↔	Linksherzkatheter	37.9C.11 †↔	Transseptale Katheteruntersuchung des linken Herzens
37.23 †↔	Kombinierter Rechts- und Linksherzkatheter	37.9C.19 †↔	Transseptale Katheteruntersuchung des Herzens, sonstige
37.28 †↔	Intrakardiale Echokardiographie [IKE]	37.9C.21 †↔	Kathetertechnische transseptale Punktion am Herzen
37.33.00 ↔	Exzision oder Destruktion von anderer Läsion oder Gewebe des Herzens, offener Zugang, n.n.bez.	37.9C.29 †↔	Kathetertechnischer transseptaler Eingriff am Herzen, sonstige
37.33.10 ↔	Exzision oder Destruktion am Reizleitungssystem, offener Zugang, n.n.bez.	88.43 †↔	Arteriographie der Pulmonalarterien
37.33.11 ↔	Exzision oder Destruktion am Reizleitungssystem, offener Zugang, ablativ Massnahmen bei Tachyarrhythmie	88.50 †↔	Angiokardiographie, n.n.bez.
37.33.19 ↔	Exzision oder Destruktion am Reizleitungssystem, offener Zugang, sonstige	88.52 †↔	Angiokardiographie von Strukturen des rechten Herzens
37.33.20 ↔	Exzision von anderer Läsion oder Gewebe des Herzens, offener Zugang	88.53 †↔	Angiokardiographie von Strukturen des linken Herzens
37.33.30 ↔	Destruktion von anderer Läsion oder Gewebe des Herzens, offener Zugang	88.54 †↔	Kombinierte Angiokardiographie des rechten und linken Herzens
37.33.99 ↔	Exzision oder Destruktion von anderer Läsion oder Gewebe des Herzens, offener Zugang, sonstige	88.55 †↔	Koronare Arteriographie mit einem einzigen Katheter
37.34.00 †↔	Exzision oder Destruktion von anderer Läsion oder Gewebe des Herzens, sonstiger Zugang, n.n.bez.	88.56 †↔	Koronare Arteriographie mit zwei Kathetern
37.34.09 †↔	Exzision oder Destruktion von anderer Läsion oder Gewebe des Herzens, sonstiger Zugang, sonstige	88.57 †↔	Sonstige und nicht näher bezeichnete koronare Arteriographie

### Prozedur F03-23

34.03 ↔	Wiedereröffnung einer Thorakotomie	35.G3.13 ↔	Revision eines Pulmonalklappenersatzes, endovaskulärer Zugang
35.95 ↔	Revision einer Korrekturoperation am Herzen	35.G3.14 ↔	Revision eines Pulmonalklappenersatzes, transapikal
35.G0 ↔	Revision eines Herzklappenersatzes, n.n.bez.	35.G4.11 ↔	Revision eines Trikuspidalklappenersatzes, über vollständige Sternotomie
35.G1.11 ↔	Revision eines Aortenklappenersatzes, über vollständige Sternotomie	35.G4.12 ↔	Revision eines Trikuspidalklappenersatzes, über minimalinvasive Thorakotomie (partielle obere Sternotomie, laterale Thorakotomie)
35.G1.12 ↔	Revision eines Aortenklappenersatzes, über minimalinvasive Thorakotomie (partielle obere Sternotomie, laterale Thorakotomie)	35.G4.13 ↔	Revision eines Trikuspidalklappenersatzes, endovaskulärer Zugang
35.G1.13 ↔	Revision eines Aortenklappenersatzes, endovaskulärer Zugang	35.G4.14 ↔	Revision eines Trikuspidalklappenersatzes, transapikal
35.G1.14 ↔	Revision eines Aortenklappenersatzes, transapikal	35.G9 ↔	Revision eines Herzklappenersatzes, sonstige
35.G2.11 ↔	Revision eines Mitralklappenersatzes, über vollständige Sternotomie	36.03.00 ↔	Koronarangioplastik am offenen Thorax, n.n.bez.
35.G2.12 ↔	Revision eines Mitralklappenersatzes, über minimalinvasive Thorakotomie (partielle obere Sternotomie, laterale Thorakotomie)	36.03.09 ↔	Koronarangioplastik am offenen Thorax, sonstige
35.G2.13 ↔	Revision eines Mitralklappenersatzes, endovaskulärer Zugang	36.03.11 ↔	Enderarteriektomie von Koronararterien, offen chirurgisch
35.G2.14 ↔	Revision eines Mitralklappenersatzes, transapikal	36.03.12 ↔	Enderarteriektomie von Koronararterien mit Patch Graft, offen chirurgisch
35.G3.11 ↔	Revision eines Pulmonalklappenersatzes, über vollständige Sternotomie	36.03.21 ↔	Enderarteriektomie von Koronararterien, offen chirurgisch, mit Implantation von Stents ohne Medikamenten-Freisetzung, in einer Koronararterie
35.G3.12 ↔	Revision eines Pulmonalklappenersatzes, über minimalinvasive Thorakotomie (partielle obere Sternotomie, laterale Thorakotomie)		

36.03.22 ↔	Enderteriektomie von Koronararterien, offen chirurgisch, mit Implantation von Stents ohne Medikamenten-Freisetzung, in mehreren Koronararterien	36.11.2A ↔	Einfacher (aorto)koronarer Bypass, offen chirurgisch (Thorakotomie, Minithorakotomie, Sternotomie), mit Gefäßprothese
36.03.31 ↔	Enderteriektomie von Koronararterien, offen chirurgisch, mit Implantation von selbstexpandierenden Stents ohne Medikamenten-Freisetzung, in einer Koronararterie	36.11.31 ↔	Einfacher (aorto)koronarer Bypass, minimalinvasiv, mit autogener Arterie, A. radialis
36.03.32 ↔	Enderteriektomie von Koronararterien, offen chirurgisch, mit Implantation von selbstexpandierenden Stents ohne Medikamenten-Freisetzung, in mehreren Koronararterien	36.11.32 ↔	Einfacher (aorto)koronarer Bypass, minimalinvasiv, mit autogener Arterie, A. mammaria interna (A. thoracica interna)
36.03.41 ↔	Enderteriektomie von Koronararterien, offen chirurgisch, mit Implantation eines Bifurkationsstents, ohne Medikamenten-Freisetzung	36.11.33 ↔	Einfacher (aorto)koronarer Bypass, minimalinvasiv, mit autogener Arterie, freies A. mammaria interna [A. thoracica interna] Transplantat [IMA-Transplantat]
36.03.51 ↔	Enderteriektomie von Koronararterien, offen chirurgisch, mit Implantation von Stents mit Medikamenten-Freisetzung, in einer Koronararterie	36.11.34 ↔	Einfacher (aorto)koronarer Bypass, minimalinvasiv, mit autogener Arterie, A. abdominalis
36.03.52 ↔	Enderteriektomie von Koronararterien, offen chirurgisch, mit Implantation von Stents mit Medikamenten-Freisetzung, in mehreren Koronararterien	36.11.35 ↔	Einfacher (aorto)koronarer Bypass, minimalinvasiv, mit autogener Arterie, sonstige Arterie
36.03.61 ↔	Enderteriektomie von Koronararterien, offen chirurgisch, mit Implantation von selbstexpandierenden Stents mit Medikamenten-Freisetzung, in einer Koronararterie	36.11.36 ↔	Einfacher (aorto)koronarer Bypass, minimalinvasiv, mit autogener Vene, ohne externes Stabilisierungsnetz
36.03.62 ↔	Enderteriektomie von Koronararterien, offen chirurgisch, mit Implantation von selbstexpandierenden Stents mit Medikamenten-Freisetzung, in mehreren Koronararterien	36.11.37 ↔	Einfacher (aorto)koronarer Bypass, minimalinvasiv, mit autogener Vene, mit externem Stabilisierungsnetz
36.03.71 ↔	Enderteriektomie von Koronararterien, offen chirurgisch, mit Implantation eines Bifurkationsstents mit Medikamenten-Freisetzung	36.11.38 ↔	Einfacher (aorto)koronarer Bypass, minimalinvasiv, mit Xenotransplantat
36.03.81 ↔	Enderteriektomie von Koronararterien, offen chirurgisch, mit Implantation von beschichteten Stents in einer Koronararterie	36.11.3A ↔	Einfacher (aorto)koronarer Bypass, minimalinvasiv, mit Gefäßprothese
36.03.82 ↔	Enderteriektomie von Koronararterien, offen chirurgisch, mit Implantation von beschichteten Stents in mehreren Koronararterien	36.11.99 ↔	Einfacher (aorto)koronarer Bypass, nach Technik und Material, sonstige
36.10 ↔	Aortokoronarer Bypass zur Myokard-Revaskularisation, n.n.bez.	36.12.00 ↔	Zweifacher (aorto)koronarer Bypass, nach Technik und Material, n.n.bez.
36.11.00 ↔	Einfacher (aorto)koronarer Bypass, nach Technik und Material, n.n.bez.	36.12.21 ↔	Zweifacher (aorto)koronarer Bypass, offen chirurgisch (Thorakotomie, Minithorakotomie, Sternotomie), mit autogener Arterie, A. radialis
36.11.21 ↔	Einfacher (aorto)koronarer Bypass, offen chirurgisch (Thorakotomie, Minithorakotomie, Sternotomie), mit autogener Arterie, A. radialis	36.12.22 ↔	Zweifacher (aorto)koronarer Bypass, offen chirurgisch (Thorakotomie, Minithorakotomie, Sternotomie), mit autogener Arterie, A. mammaria interna (A. thoracica interna)
36.11.22 ↔	Einfacher (aorto)koronarer Bypass, offen chirurgisch (Thorakotomie, Minithorakotomie, Sternotomie), mit autogener Arterie, A. mammaria interna (A. thoracica interna)	36.12.23 ↔	Zweifacher (aorto)koronarer Bypass, offen chirurgisch (Thorakotomie, Minithorakotomie, Sternotomie), mit autogener Arterie, freies A. mammaria interna [A. thoracica interna] Transplantat [IMA-Transplantat]
36.11.23 ↔	Einfacher (aorto)koronarer Bypass, offen chirurgisch (Thorakotomie, Minithorakotomie, Sternotomie), mit autogener Arterie, freies A. mammaria interna [A. thoracica interna] Transplantat [IMA-Transplantat]	36.12.24 ↔	Zweifacher (aorto)koronarer Bypass, offen chirurgisch (Thorakotomie, Minithorakotomie, Sternotomie), mit autogener Arterie, A. abdominalis
36.11.24 ↔	Einfacher (aorto)koronarer Bypass, offen chirurgisch (Thorakotomie, Minithorakotomie, Sternotomie), mit autogener Arterie, A. abdominalis	36.12.25 ↔	Zweifacher (aorto)koronarer Bypass, offen chirurgisch (Thorakotomie, Minithorakotomie, Sternotomie), mit autogener Arterie, sonstige Arterie
36.11.25 ↔	Einfacher (aorto)koronarer Bypass, offen chirurgisch (Thorakotomie, Minithorakotomie, Sternotomie), mit autogener Arterie, sonstige Arterie	36.12.26 ↔	Zweifacher (aorto)koronarer Bypass, offen chirurgisch (Thorakotomie, Minithorakotomie, Sternotomie), mit autogener Vene, ohne externes Stabilisierungsnetz
36.11.26 ↔	Einfacher (aorto)koronarer Bypass, offen chirurgisch (Thorakotomie, Minithorakotomie, Sternotomie), mit autogener Vene, ohne externes Stabilisierungsnetz	36.12.27 ↔	Zweifacher (aorto)koronarer Bypass, offen chirurgisch (Thorakotomie, Minithorakotomie, Sternotomie), mit autogener Vene, mit externem Stabilisierungsnetz
36.11.27 ↔	Einfacher (aorto)koronarer Bypass, offen chirurgisch (Thorakotomie, Minithorakotomie, Sternotomie), mit autogener Vene, mit externem Stabilisierungsnetz	36.12.28 ↔	Zweifacher (aorto)koronarer Bypass, offen chirurgisch (Thorakotomie, Minithorakotomie, Sternotomie), mit Xenotransplantat
36.11.28 ↔	Einfacher (aorto)koronarer Bypass, offen chirurgisch (Thorakotomie, Minithorakotomie, Sternotomie), mit Xenotransplantat	36.12.2A ↔	Zweifacher (aorto)koronarer Bypass, offen chirurgisch (Thorakotomie, Minithorakotomie, Sternotomie), mit Gefäßprothese
		36.12.31 ↔	Zweifacher (aorto)koronarer Bypass, minimalinvasiv, mit autogener Arterie, A. radialis
		36.12.32 ↔	Zweifacher (aorto)koronarer Bypass, minimalinvasiv, mit autogener Arterie, A. mammaria interna [A. thoracica interna]
		36.12.33 ↔	Zweifacher (aorto)koronarer Bypass, minimalinvasiv, mit autogener Arterie, freies A. mammaria interna [A. thoracica interna] Transplantat [IMA-Transplantat]
		36.12.34 ↔	Zweifacher (aorto)koronarer Bypass, minimalinvasiv, mit autogener Arterie, A. abdominalis

- 36.12.35 ↔ Zweifacher (aorto)koronarer Bypass, minimalinvasiv, mit autogener Arterie, sonstige Arterie
- 36.12.36 ↔ Zweifacher (aorto)koronarer Bypass, minimalinvasiv, mit autogener Vene, ohne externes Stabilisierungsnetz
- 36.12.37 ↔ Zweifacher (aorto)koronarer Bypass, minimalinvasiv, mit autogener Vene, mit externem Stabilisierungsnetz
- 36.12.38 ↔ Zweifacher (aorto)koronarer Bypass, minimalinvasiv, mit Xenotransplantat
- 36.12.3A ↔ Zweifacher (aorto)koronarer Bypass, minimalinvasiv, mit Gefäßprothese
- 36.12.99 ↔ Zweifacher (aorto)koronarer Bypass, nach Material und Technik, sonstige
- 36.13.00 ↔ Dreifacher (aorto)koronarer Bypass, nach Technik und Material, n.n.bez.
- 36.13.21 ↔ Dreifacher (aorto)koronarer Bypass, offen chirurgisch (Thorakotomie, Minithorakotomie, Sternotomie), mit autogener Arterie, A. radialis
- 36.13.22 ↔ Dreifacher (aorto)koronarer Bypass, offen chirurgisch (Thorakotomie, Minithorakotomie, Sternotomie), mit autogener Arterie, A. mammaria interna (A. thoracica interna)
- 36.13.23 ↔ Dreifacher (aorto)koronarer Bypass, offen chirurgisch (Thorakotomie, Minithorakotomie, Sternotomie), mit autogener Arterie, freies A. mammaria interna [A. thoracica interna] Transplantat [IMA-Transplantat]
- 36.13.24 ↔ Dreifacher (aorto)koronarer Bypass, offen chirurgisch (Thorakotomie, Minithorakotomie, Sternotomie), mit autogener Arterie, A. abdominalis
- 36.13.25 ↔ Dreifacher (aorto)koronarer Bypass, offen chirurgisch (Thorakotomie, Minithorakotomie, Sternotomie), mit autogener Arterie, sonstige Arterie
- 36.13.26 ↔ Dreifacher (aorto)koronarer Bypass, offen chirurgisch (Thorakotomie, Minithorakotomie, Sternotomie), mit autogener Vene, ohne externes Stabilisierungsnetz
- 36.13.27 ↔ Dreifacher (aorto)koronarer Bypass, offen chirurgisch (Thorakotomie, Minithorakotomie, Sternotomie), mit autogener Vene, mit externem Stabilisierungsnetz
- 36.13.28 ↔ Dreifacher (aorto)koronarer Bypass, offen chirurgisch (Thorakotomie, Minithorakotomie, Sternotomie), mit Xenotransplantat
- 36.13.2A ↔ Dreifacher (aorto)koronarer Bypass, offen chirurgisch (Thorakotomie, Minithorakotomie, Sternotomie), mit Gefäßprothese
- 36.13.31 ↔ Dreifacher (aorto)koronarer Bypass, minimalinvasiv, mit autogener Arterie, A. radialis
- 36.13.32 ↔ Dreifacher (aorto)koronarer Bypass, minimalinvasiv, mit autogener Arterie, A. mammaria interna (A. thoracica interna)
- 36.13.33 ↔ Dreifacher (aorto)koronarer Bypass, minimalinvasiv, mit autogener Arterie, freies A. mammaria interna [A. thoracica interna] Transplantat [IMA-Transplantat]
- 36.13.34 ↔ Dreifacher (aorto)koronarer Bypass, minimalinvasiv, mit autogener Arterie, A. abdominalis
- 36.13.35 ↔ Dreifacher (aorto)koronarer Bypass, minimalinvasiv, mit autogener Arterie, sonstige Arterie
- 36.13.36 ↔ Dreifacher (aorto)koronarer Bypass, minimalinvasiv, mit autogener Vene, ohne externes Stabilisierungsnetz
- 36.13.37 ↔ Dreifacher (aorto)koronarer Bypass, minimalinvasiv, mit autogener Vene, mit externem Stabilisierungsnetz
- 36.13.38 ↔ Dreifacher (aorto)koronarer Bypass, minimalinvasiv, mit Xenotransplantat
- 36.13.3A ↔ Dreifacher (aorto)koronarer Bypass, minimalinvasiv, mit Gefäßprothese
- 36.13.99 ↔ Dreifacher (aorto)koronarer Bypass, nach Technik und Material, sonstige
- 36.18.00 ↔ Vierfacher (aorto)koronarer Bypass, nach Technik und Material, n.n.bez.
- 36.18.11 ↔ Vierfacher (aorto)koronarer Bypass, offen chirurgisch (Thorakotomie, Minithorakotomie, Sternotomie), mit autogener Arterie, A. radialis
- 36.18.12 ↔ Vierfacher (aorto)koronarer Bypass, offen chirurgisch (Thorakotomie, Minithorakotomie, Sternotomie), mit autogener Arterie, A. mammaria interna [A. thoracica interna]
- 36.18.13 ↔ Vierfacher (aorto)koronarer Bypass, offen chirurgisch (Thorakotomie, Minithorakotomie, Sternotomie), mit autogener Arterie, freies A. mammaria interna [A. thoracica interna] Transplantat [IMA-Transplantat]
- 36.18.14 ↔ Vierfacher (aorto)koronarer Bypass, offen chirurgisch (Thorakotomie, Minithorakotomie, Sternotomie), mit autogener Arterie, A. abdominalis
- 36.18.15 ↔ Vierfacher (aorto)koronarer Bypass, offen chirurgisch (Thorakotomie, Minithorakotomie, Sternotomie), mit autogener Arterie, sonstige Arterie
- 36.18.16 ↔ Vierfacher (aorto)koronarer Bypass, offen chirurgisch (Thorakotomie, Minithorakotomie, Sternotomie), mit autogener Vene, ohne externes Stabilisierungsnetz
- 36.18.17 ↔ Vierfacher (aorto)koronarer Bypass, offen chirurgisch (Thorakotomie, Minithorakotomie, Sternotomie), mit autogener Vene, mit externem Stabilisierungsnetz
- 36.18.18 ↔ Vierfacher (aorto)koronarer Bypass, offen chirurgisch (Thorakotomie, Minithorakotomie, Sternotomie), mit Xenotransplantat
- 36.18.1A ↔ Vierfacher (aorto)koronarer Bypass, offen chirurgisch (Thorakotomie, Minithorakotomie, Sternotomie), mit Gefäßprothese
- 36.18.21 ↔ Vierfacher (aorto)koronarer Bypass, minimalinvasiv, mit autogener Arterie, A. radialis
- 36.18.22 ↔ Vierfacher (aorto)koronarer Bypass, minimalinvasiv, mit autogener Arterie, A. mammaria interna [A. thoracica interna]
- 36.18.23 ↔ Vierfacher (aorto)koronarer Bypass, minimalinvasiv, mit autogener Arterie, freies A. mammaria interna [A. thoracica interna] Transplantat [IMA-Transplantat]
- 36.18.24 ↔ Vierfacher (aorto)koronarer Bypass, minimalinvasiv, mit autogener Arterie, A. abdominalis
- 36.18.25 ↔ Vierfacher (aorto)koronarer Bypass, minimalinvasiv, mit autogener Arterie, sonstige Arterie
- 36.18.26 ↔ Vierfacher (aorto)koronarer Bypass, minimalinvasiv, mit autogener Vene, ohne externes Stabilisierungsnetz
- 36.18.27 ↔ Vierfacher (aorto)koronarer Bypass, minimalinvasiv, mit autogener Vene, mit externem Stabilisierungsnetz
- 36.18.28 ↔ Vierfacher (aorto)koronarer Bypass, minimalinvasiv, mit Xenotransplantat
- 36.18.2A ↔ Vierfacher (aorto)koronarer Bypass, minimalinvasiv, mit Gefäßprothese
- 36.18.99 ↔ Vierfacher (aorto)koronarer Bypass, nach Technik und Material, sonstige
- 36.19 ↔ Bypass-Anastomose zur Myokard-Revaskularisation, sonstige
- 36.1A.00 ↔ Fünffacher (aorto)koronarer Bypass, nach Technik und Material, n.n.bez.
- 36.1A.11 ↔ Fünffacher (aorto)koronarer Bypass, offen chirurgisch (Thorakotomie, Minithorakotomie, Sternotomie), mit autogener Arterie, A. radialis
- 36.1A.12 ↔ Fünffacher (aorto)koronarer Bypass, offen chirurgisch (Thorakotomie, Minithorakotomie, Sternotomie), mit autogener Arterie, A. mammaria interna [A. thoracica interna]

- 36.1A.13 ↔ Fünffacher (aorto)koronarer Bypass, offen chirurgisch (Thorakotomie, Minithorakotomie, Sternotomie), mit autogener Arterie, freies A. mammaria interna [A. thoracica interna] Transplantat [IMA-Transplantat]
- 36.1A.14 ↔ Fünffacher (aorto)koronarer Bypass, offen chirurgisch (Thorakotomie, Minithorakotomie, Sternotomie), mit autogener Arterie, A. abdominalis
- 36.1A.15 ↔ Fünffacher (aorto)koronarer Bypass, offen chirurgisch (Thorakotomie, Minithorakotomie, Sternotomie), mit autogener Arterie, sonstige Arterie
- 36.1A.16 ↔ Fünffacher (aorto)koronarer Bypass, offen chirurgisch (Thorakotomie, Minithorakotomie, Sternotomie), mit autogener Vene, ohne externes Stabilisierungsnetz
- 36.1A.17 ↔ Fünffacher (aorto)koronarer Bypass, offen chirurgisch (Thorakotomie, Minithorakotomie, Sternotomie), mit autogener Vene, mit externem Stabilisierungsnetz
- 36.1A.18 ↔ Fünffacher (aorto)koronarer Bypass, offen chirurgisch (Thorakotomie, Minithorakotomie, Sternotomie), mit Xenotransplantat
- 36.1A.1A ↔ Fünffacher (aorto)koronarer Bypass, offen chirurgisch (Thorakotomie, Minithorakotomie, Sternotomie), mit Gefäßprothese
- 36.1A.21 ↔ Fünffacher (aorto)koronarer Bypass, minimalinvasiv, mit autogener Arterie, A. radialis
- 36.1A.22 ↔ Fünffacher (aorto)koronarer Bypass, minimalinvasiv, mit autogener Arterie, A. mammaria interna [A. thoracica interna]
- 36.1A.23 ↔ Fünffacher (aorto)koronarer Bypass, minimalinvasiv, mit autogener Arterie, freies A. mammaria interna [A. thoracica interna] Transplantat [IMA-Transplantat]
- 36.1A.24 ↔ Fünffacher (aorto)koronarer Bypass, minimalinvasiv, mit autogener Arterie, A. abdominalis
- 36.1A.25 ↔ Fünffacher (aorto)koronarer Bypass, minimalinvasiv, mit autogener Arterie, sonstige Arterie
- 36.1A.26 ↔ Fünffacher (aorto)koronarer Bypass, minimalinvasiv, mit autogener Vene, ohne externes Stabilisierungsnetz
- 36.1A.27 ↔ Fünffacher (aorto)koronarer Bypass, minimalinvasiv, mit autogener Vene, mit externem Stabilisierungsnetz
- 36.1A.28 ↔ Fünffacher (aorto)koronarer Bypass, minimalinvasiv, mit Xenotransplantat
- 36.1A.2A ↔ Fünffacher (aorto)koronarer Bypass, minimalinvasiv, mit Gefäßprothese
- 36.1A.99 ↔ Fünffacher (aorto)koronarer Bypass, sonstige
- 36.1B.00 ↔ Sechs- und mehrfacher (aorto)koronarer Bypass, nach Technik und Material, n.n.bez.
- 36.1B.11 ↔ Sechs- und mehrfacher (aorto)koronarer Bypass, offen chirurgisch (Thorakotomie, Minithorakotomie, Sternotomie), mit autogener Arterie, A. radialis
- 36.1B.12 ↔ Sechs- und mehrfacher (aorto)koronarer Bypass, offen chirurgisch (Thorakotomie, Minithorakotomie, Sternotomie), mit autogener Arterie, A. mammaria interna [A. thoracica interna]
- 36.1B.13 ↔ Sechs- und mehrfacher (aorto)koronarer Bypass, offen chirurgisch (Thorakotomie, Minithorakotomie, Sternotomie), mit autogener Arterie, freies A. mammaria interna [A. thoracica interna] Transplantat [IMA-Transplantat]
- 36.1B.14 ↔ Sechs- und mehrfacher (aorto)koronarer Bypass, offen chirurgisch (Thorakotomie, Minithorakotomie, Sternotomie), mit autogener Arterie, A. abdominalis
- 36.1B.15 ↔ Sechs- und mehrfacher (aorto)koronarer Bypass, offen chirurgisch (Thorakotomie, Minithorakotomie, Sternotomie), mit autogener Arterie, sonstige Arterie
- 36.1B.16 ↔ Sechs- und mehrfacher (aorto)koronarer Bypass, offen chirurgisch (Thorakotomie, Minithorakotomie, Sternotomie), mit autogener Vene, ohne externes Stabilisierungsnetz
- 36.1B.17 ↔ Sechs- und mehrfacher (aorto)koronarer Bypass, offen chirurgisch (Thorakotomie, Minithorakotomie, Sternotomie), mit autogener Vene, mit externem Stabilisierungsnetz
- 36.1B.18 ↔ Sechs- und mehrfacher (aorto)koronarer Bypass, offen chirurgisch (Thorakotomie, Minithorakotomie, Sternotomie), mit Xenotransplantat
- 36.1B.1A ↔ Sechs- und mehrfacher (aorto)koronarer Bypass, offen chirurgisch (Thorakotomie, Minithorakotomie, Sternotomie), mit Gefäßprothese
- 36.1B.21 ↔ Sechs- und mehrfacher (aorto)koronarer Bypass, minimalinvasiv, mit autogener Arterie, A. radialis
- 36.1B.22 ↔ Sechs- und mehrfacher (aorto)koronarer Bypass, minimalinvasiv, mit autogener Arterie, A. mammaria interna [A. thoracica interna]
- 36.1B.23 ↔ Sechs- und mehrfacher (aorto)koronarer Bypass, minimalinvasiv, mit autogener Arterie, freies A. mammaria interna [A. thoracica interna] Transplantat [IMA-Transplantat]
- 36.1B.24 ↔ Sechs- und mehrfacher (aorto)koronarer Bypass, minimalinvasiv, mit autogener Arterie, A. abdominalis
- 36.1B.25 ↔ Sechs- und mehrfacher (aorto)koronarer Bypass, minimalinvasiv, mit autogener Arterie, sonstige Arterie
- 36.1B.26 ↔ Sechs- und mehrfacher (aorto)koronarer Bypass, minimalinvasiv, mit autogener Vene, ohne externes Stabilisierungsnetz
- 36.1B.27 ↔ Sechs- und mehrfacher (aorto)koronarer Bypass, minimalinvasiv, mit autogener Vene, mit externem Stabilisierungsnetz
- 36.1B.28 ↔ Sechs- und mehrfacher (aorto)koronarer Bypass, minimalinvasiv, mit Xenotransplantat
- 36.1B.2A ↔ Sechs- und mehrfacher (aorto)koronarer Bypass, minimalinvasiv, mit Gefäßprothese
- 36.1B.99 ↔ Sechs- und mehrfacher (aorto)koronarer Bypass, nach Technik und Material, sonstige
- 36.2 ↔ Myokard-Revaskularisation mit Arterien-Implantat
- 36.31 ↔ Transmyokardiale Revaskularisation am offenen Thorax
- 36.32 ↔ Sonstige transmyokardiale Revaskularisation
- 36.33 ↔ Endoskopische transmyokardiale Revaskularisation
- 36.34 ↔ Perkutane transmyokardiale Revaskularisation
- 36.39.00 ↔ Sonstige Herz-Revaskularisation, n.n.bez.
- 36.39.10 ↔ Herz-Revaskularisation durch Koronararterienpatch
- 36.39.11 ↔ Revision eines Koronararterienbypass
- 36.39.12 ↔ Neuanlage eines Koronararterienbypass
- 36.39.13 ↔ Transposition von Koronararterien
- 36.39.99 ↔ Sonstige Herz-Revaskularisation, sonstige
- 36.91 ↔ Korrektur eines Koronargefäß-Aneurysmas
- 36.99.00 ↔ Sonstige Operationen an Herzgefäßen n.n.bez.
- 36.99.20 ↔ Operationen bei kongenitalen Anomalien der Herzgefäße
- 36.99.30 ↔ Rekonstruktion des Koronarostiums
- 36.99.40 ↔ Sympathektomie der Koronararterien
- 36.99.99 ↔ Sonstige Operationen an Herzgefäßen, sonstige
- 38.45.00 ↔ Resektion von thorakalen Blutgefäßen mit Ersatz, n.n.bez.
- 38.45.10 ↔ Resektion der thorakalen Aorta mit Ersatz, n.n.bez.
- 38.45.12 ↔ Resektion der Aorta thoracica mit Ersatz
- 38.45.13 ↔ Resektion der Aorta thoracoabdominalis mit Ersatz
- 38.45.14 ↔ Resektion der thorakalen Aorta und Ersatz mit Hybridprothese
- 38.45.15 ↔ Resektion der Aorta ascendens mit Ersatz
- 38.45.16 ↔ Resektion des Aortenbogens mit Ersatz
- 38.45.17 ↔ Resektion der Aorta ascendens sowie des Aortenbogens mit Ersatz
- 38.45.19 ↔ Resektion der thorakalen Aorta mit Ersatz, sonstige

38.45.20 ↔	Resektion sonstiger thorakaler Arterien mit Ersatz, n.n.bez.	38.45.31 ↔	Resektion der V. cava superior mit Ersatz
38.45.21 ↔	Resektion der A. pulmonalis mit Ersatz	38.45.38 ↔	Resektion sonstiger tiefer thorakaler Venen mit Ersatz
38.45.22 ↔	Resektion des Truncus brachiocephalicus mit Ersatz	38.45.39 ↔	Resektion thorakaler Venen mit Ersatz, sonstige
38.45.29 ↔	Resektion sonstiger thorakaler Arterien mit Ersatz	38.45.99 ↔	Resektion von thorakalen Blutgefäßen mit Ersatz, sonstige
38.45.30 ↔	Resektion thorakaler Venen mit Ersatz, n.n.bez.		

### Diagnose F03-3

I71.2	Aneurysma der Aorta thoracica, ohne Angabe einer Ruptur	Q24.5	Fehlbildung der Koronargefäße
Q20.0	Truncus arteriosus communis	Q24.6	Angeborener Herzblock
Q20.1	Rechter Doppelausstromventrikel [Double outlet right ventricle]	Q24.8	Sonstige näher bezeichnete angeborene Fehlbildungen des Herzens
Q20.2	Linker Doppelausstromventrikel [Double outlet left ventricle]	Q24.9	Angeborene Fehlbildung des Herzens, nicht näher bezeichnet
Q20.3	Diskordante ventrikuloarterielle Verbindung	Q25.0	Offener Ductus arteriosus
Q20.4	Doppeleinströmventrikel [Double inlet ventricle]	Q25.1	Koarktation der Aorta
Q20.5	Diskordante atrioventrikuläre Verbindung	Q25.2	Atresie der Aorta
Q20.6	Vorhofisomerismus	Q25.3	Stenose der Aorta (angeboren)
Q20.8	Sonstige angeborene Fehlbildungen der Herzhöhlen und verbindender Strukturen	Q25.4	Sonstige angeborene Fehlbildungen der Aorta
Q20.9	Angeborene Fehlbildung der Herzhöhlen und verbindender Strukturen, nicht näher bezeichnet	Q25.5	Atresie der A. pulmonalis
Q21.0	Ventrikelseptumdefekt	Q25.6	Stenose der A. pulmonalis (angeboren)
Q21.1	Vorhofseptumdefekt	Q25.7	Sonstige angeborene Fehlbildungen der A. pulmonalis
Q21.2	Defekt des Vorhof- und Kammerseptums	Q25.8	Sonstige angeborene Fehlbildungen der großen Arterien
Q21.3	Fallot-Tetralogie	Q25.9	Angeborene Fehlbildung der großen Arterien, nicht näher bezeichnet
Q21.4	Aortopulmonaler Septumdefekt	Q26.0	Angeborene Stenose der V. cava
Q21.80	Fallot-Pentalogie	Q26.1	Persistenz der linken V. cava superior
Q21.88	Sonstige angeborene Fehlbildungen der Herzsepten	Q26.2	Totale Fehleinmündung der Lungenvenen
Q21.9	Angeborene Fehlbildung des Herzseptums, nicht näher bezeichnet	Q26.3	Partielle Fehleinmündung der Lungenvenen
Q22.0	Pulmonalklappenatresie	Q26.4	Fehleinmündung der Lungenvenen, nicht näher bezeichnet
Q22.1	Angeborene Pulmonalklappenstenose	Q26.5	Fehleinmündung der Pfortader
Q22.2	Angeborene Pulmonalklappeninsuffizienz	Q26.6	Fistel zwischen V. portae und A. hepatica (angeboren)
Q22.3	Sonstige angeborene Fehlbildungen der Pulmonalklappe	Q26.8	Sonstige angeborene Fehlbildungen der großen Venen
Q22.4	Angeborene Trikuspidalklappenstenose	Q26.9	Angeborene Fehlbildung einer großen Vene, nicht näher bezeichnet
Q22.5	Ebstein-Anomalie	Q27.0	Angeborenes Fehlen oder Hypoplasie der A. umbilicalis
Q22.6	Hypoplastisches Rechtsherzsyndrom	Q27.1	Angeborene Nierenarterienstenose
Q22.8	Sonstige angeborene Fehlbildungen der Trikuspidalklappe	Q27.2	Sonstige angeborene Fehlbildungen der Nierenarterie
Q22.9	Angeborene Fehlbildung der Trikuspidalklappe, nicht näher bezeichnet	Q27.3	Arteriovenöse Fehlbildung der peripheren Gefäße
Q23.0	Angeborene Aortenklappenstenose	Q27.4	Angeborene Phlebektasie
Q23.1	Angeborene Aortenklappeninsuffizienz	Q27.8	Sonstige näher bezeichnete angeborene Fehlbildungen des peripheren Gefäßsystems
Q23.2	Angeborene Mitralklappenstenose	Q27.9	Angeborene Fehlbildung des peripheren Gefäßsystems, nicht näher bezeichnet
Q23.3	Angeborene Mitralklappeninsuffizienz	Q28.0	Sonstiges angeborenes Aneurysma
Q23.4	Hypoplastisches Linksherzsyndrom	Q28.81	Sonstige angeborene Fistel des Kreislaufsystems
Q23.8	Sonstige angeborene Fehlbildungen der Aorten- und Mitralklappe	Q28.88	Sonstige näher bezeichnete angeborene Fehlbildungen des Kreislaufsystems
Q23.9	Angeborene Fehlbildung der Aorten- und Mitralklappe, nicht näher bezeichnet	Q28.9	Angeborene Fehlbildung des Kreislaufsystems, nicht näher bezeichnet
Q24.0	Dextrokardie		
Q24.1	Lävokardie		
Q24.2	Cor triatriatum		
Q24.3	Infundibuläre Pulmonalstenose		
Q24.4	Angeborene subvalvuläre Aortenstenose		

**Diagnose F03-4**

Q20.0	Truncus arteriosus communis	Q24.6	Angeborener Herzblock
Q20.1	Rechter Doppelausstromventrikel [Double outlet right ventricle]	Q24.8	Sonstige näher bezeichnete angeborene Fehlbildungen des Herzens
Q20.2	Linker Doppelausstromventrikel [Double outlet left ventricle]	Q24.9	Angeborene Fehlbildung des Herzens, nicht näher bezeichnet
Q20.3	Diskordante ventrikuloarterielle Verbindung	Q25.0	Offener Ductus arteriosus
Q20.4	Doppeleinstromventrikel [Double inlet ventricle]	Q25.1	Koarktation der Aorta
Q20.5	Diskordante atrioventrikuläre Verbindung	Q25.2	Atresie der Aorta
Q20.6	Vorhofisomerismus	Q25.3	Stenose der Aorta (angeboren)
Q20.8	Sonstige angeborene Fehlbildungen der Herzhöhlen und verbindender Strukturen	Q25.4	Sonstige angeborene Fehlbildungen der Aorta
Q20.9	Angeborene Fehlbildung der Herzhöhlen und verbindender Strukturen, nicht näher bezeichnet	Q25.5	Atresie der A. pulmonalis
Q21.0	Ventrikelseptumdefekt	Q25.6	Stenose der A. pulmonalis (angeboren)
Q21.1	Vorhofseptumdefekt	Q25.7	Sonstige angeborene Fehlbildungen der A. pulmonalis
Q21.2	Defekt des Vorhof- und Kammerseptums	Q25.8	Sonstige angeborene Fehlbildungen der großen Arterien
Q21.3	Fallot-Tetralogie	Q25.9	Angeborene Fehlbildung der großen Arterien, nicht näher bezeichnet
Q21.4	Aortopulmonaler Septumdefekt	Q26.0	Angeborene Stenose der V. cava
Q21.80	Fallot-Pentalogie	Q26.1	Persistenz der linken V. cava superior
Q21.88	Sonstige angeborene Fehlbildungen der Herzsepten	Q26.2	Totale Fehleinmündung der Lungenvenen
Q21.9	Angeborene Fehlbildung des Herzseptums, nicht näher bezeichnet	Q26.3	Partielle Fehleinmündung der Lungenvenen
Q22.0	Pulmonalklappenatresie	Q26.4	Fehleinmündung der Lungenvenen, nicht näher bezeichnet
Q22.1	Angeborene Pulmonalklappenstenose	Q26.5	Fehleinmündung der Pfortader
Q22.2	Angeborene Pulmonalklappeninsuffizienz	Q26.6	Fistel zwischen V. portae und A. hepatica (angeboren)
Q22.3	Sonstige angeborene Fehlbildungen der Pulmonalklappe	Q26.8	Sonstige angeborene Fehlbildungen der großen Venen
Q22.4	Angeborene Trikuspidalklappenstenose	Q26.9	Angeborene Fehlbildung einer großen Vene, nicht näher bezeichnet
Q22.5	Ebstein-Anomalie	Q27.0	Angeborenes Fehlen oder Hypoplasie der A. umbilicalis
Q22.6	Hypoplastisches Rechtsherzsyndrom	Q27.1	Angeborene Nierenarterienstenose
Q22.8	Sonstige angeborene Fehlbildungen der Trikuspidalklappe	Q27.2	Sonstige angeborene Fehlbildungen der Nierenarterie
Q22.9	Angeborene Fehlbildung der Trikuspidalklappe, nicht näher bezeichnet	Q27.3	Arteriovenöse Fehlbildung der peripheren Gefäße
Q23.0	Angeborene Aortenklappenstenose	Q27.4	Angeborene Phlebektasie
Q23.1	Angeborene Aortenklappeninsuffizienz	Q27.8	Sonstige näher bezeichnete angeborene Fehlbildungen des peripheren Gefäßsystems
Q23.2	Angeborene Mitralklappenstenose	Q27.9	Angeborene Fehlbildung des peripheren Gefäßsystems, nicht näher bezeichnet
Q23.3	Angeborene Mitralklappeninsuffizienz	Q28.00	Sonstiges angeborenes Aneurysma
Q23.4	Hypoplastisches Linksherzsyndrom	Q28.81	Sonstige angeborene Fistel des Kreislaufsystems
Q23.8	Sonstige angeborene Fehlbildungen der Aorten- und Mitralklappe	Q28.88	Sonstige näher bezeichnete angeborene Fehlbildungen des Kreislaufsystems
Q23.9	Angeborene Fehlbildung der Aorten- und Mitralklappe, nicht näher bezeichnet	Q28.9	Angeborene Fehlbildung des Kreislaufsystems, nicht näher bezeichnet
Q24.0	Dextrokardie		
Q24.1	Lävokardie		
Q24.2	Cor triatriatum		
Q24.3	Infundibuläre Pulmonalstenose		
Q24.4	Angeborene subvalvuläre Aortenstenose		
Q24.5	Fehlbildung der Koronargefäße		

**Prozedur F03-5**

35.31 ↔	Papillarmuskeloperation	35.A1.11 ↔	Valvulotomie an der Aortenklappe über vollständige Sternotomie
35.32 ↔	Sehnenfaden-Operation	35.A1.12 ↔	Valvulotomie an der Aortenklappe über minimalinvasive Thorakotomie (partielle obere Sternotomie, laterale Thorakotomie)
35.34 ↔	Infundibulektomie	35.A1.13 ↔	Valvulotomie an der Aortenklappe, endovaskulärer Zugang
35.35.00 ↔	Operationen an den Trabeculae carneae cordis, n.n.bez.	35.A1.14 ↔	Valvulotomie an der Aortenklappe kathetergesteuert, transapikal
35.35.09 ↔	Operationen an den Trabeculae carneae cordis, sonstige	35.A2.00 ↔	Valvulotomie an der Mitralklappe, n.n.bez.
35.35.10 ↔	Subvalvuläre fibröse oder muskuläre Resektion an der Aortenklappe	35.A2.09 ↔	Valvulotomie an der Mitralklappe, sonstige
35.36.00 ↔	Supra- und subvalvuläre Resektion, Herzklappe, n.n.bez.	35.A2.11 ↔	Valvulotomie an der Mitralklappe über vollständige Sternotomie
35.36.09 ↔	Supra- und subvalvuläre Resektion, Herzklappe, sonstige	35.A2.12 ↔	Valvulotomie an der Mitralklappe über minimalinvasive Thorakotomie (partielle obere Sternotomie, laterale Thorakotomie)
35.36.11 ↔	Supra- und subvalvuläre Resektion, Aortenklappe		
35.36.21 ↔	Supra- und subvalvuläre Resektion, Pulmonalklappe		
35.95 ↔	Revision einer Korrekturoperation am Herzen		
35.A1.00 ↔	Valvulotomie an der Aortenklappe, n.n.bez.		
35.A1.09 ↔	Valvulotomie an der Aortenklappe, sonstige		

35.A2.13 ↔	Valvulotomie an der Mitralklappe, endovaskulärer Zugang	35.D2.12 ↔	Anuloplastik der Mitralklappe über minimalinvasive Thorakotomie (partielle obere Sternotomie, laterale Thorakotomie)
35.A2.14 ↔	Valvulotomie an der Mitralklappe kathetergesteuert, transapikal	35.D3.00 ↔	Anuloplastik der Pulmonalklappe, n.n.bez.
35.A3.00 ↔	Valvulotomie an der Pulmonalklappe, n.n.bez.	35.D3.09 ↔	Anuloplastik der Pulmonalklappe, sonstige
35.A3.09 ↔	Valvulotomie an der Pulmonalklappe, sonstige	35.D3.11 ↔	Anuloplastik der Pulmonalklappe über vollständige Sternotomie
35.A3.11 ↔	Valvulotomie an der Pulmonalklappe über vollständige Sternotomie	35.D3.12 ↔	Anuloplastik der Pulmonalklappe über minimalinvasive Thorakotomie (partielle obere Sternotomie, laterale Thorakotomie)
35.A3.12 ↔	Valvulotomie an der Pulmonalklappe über minimalinvasive Thorakotomie (partielle obere Sternotomie, laterale Thorakotomie)	35.D3.13 ↔	Anuloplastik der Pulmonalklappe, endovaskulärer Zugang
35.A3.13 ↔	Valvulotomie an der Pulmonalklappe, endovaskulärer Zugang	35.D3.14 ↔	Anuloplastik der Pulmonalklappe kathetergesteuert, transapikal
35.A3.14 ↔	Valvulotomie an der Pulmonalklappe kathetergesteuert, transapikal	35.D4.00 ↔	Anuloplastik der Trikuspidalklappe, n.n.bez.
35.A4.00 ↔	Valvulotomie an der Trikuspidalklappe, n.n.bez.	35.D4.09 ↔	Anuloplastik der Trikuspidalklappe, sonstige
35.A4.09 ↔	Valvulotomie an der Trikuspidalklappe, sonstige	35.D4.11 ↔	Anuloplastik der Trikuspidalklappe über vollständige Sternotomie
35.A4.11 ↔	Valvulotomie an der Trikuspidalklappe über vollständige Sternotomie	35.D4.12 ↔	Anuloplastik der Trikuspidalklappe über minimalinvasive Thorakotomie (partielle obere Sternotomie, laterale Thorakotomie)
35.A4.12 ↔	Valvulotomie an der Trikuspidalklappe über minimalinvasive Thorakotomie (partielle obere Sternotomie, laterale Thorakotomie)	35.E1.11 ↔	Valvuloplastik der Aortenklappe über vollständige Sternotomie
35.A4.13 ↔	Valvulotomie an der Trikuspidalklappe, endovaskulärer Zugang	35.E1.12 ↔	Valvuloplastik der Aortenklappe über minimalinvasive Thorakotomie (partielle obere Sternotomie, laterale Thorakotomie)
35.A4.14 ↔	Valvulotomie an der Trikuspidalklappe kathetergesteuert, transapikal	35.E2.11 ↔	Valvuloplastik der Mitralklappe über vollständige Sternotomie
35.C1.00 ↔	Taschenrekonstruktion der Aortenklappe, n.n.bez.	35.E2.12 ↔	Valvuloplastik der Mitralklappe über minimalinvasive Thorakotomie (partielle obere Sternotomie, laterale Thorakotomie)
35.C1.09 ↔	Taschenrekonstruktion der Aortenklappe, sonstige	35.E3.11 ↔	Valvuloplastik der Pulmonalklappe über vollständige Sternotomie
35.C1.11 ↔	Taschenrekonstruktion der Aortenklappe über vollständige Sternotomie	35.E3.12 ↔	Valvuloplastik der Pulmonalklappe über minimalinvasive Thorakotomie (partielle obere Sternotomie, laterale Thorakotomie)
35.C1.12 ↔	Taschenrekonstruktion der Aortenklappe über minimalinvasive Thorakotomie (partielle obere Sternotomie, laterale Thorakotomie)	35.E4.11 ↔	Valvuloplastik der Trikuspidalklappe über vollständige Sternotomie
35.C2.00 ↔	Segelrekonstruktion der Mitralklappe, n.n.bez.	35.E4.12 ↔	Valvuloplastik der Trikuspidalklappe über minimalinvasive Thorakotomie (partielle obere Sternotomie, laterale Thorakotomie)
35.C2.09 ↔	Segelrekonstruktion der Mitralklappe, sonstige	35.F1.00 ↔	Aortenklappenersatz durch Herzklappenprothese oder klappentragende Gefäßprothese, n.n.bez.
35.C2.11 ↔	Segelrekonstruktion der Mitralklappe über vollständige Sternotomie	35.F1.09 ↔	Aortenklappenersatz durch Herzklappenprothese oder klappentragende Gefäßprothese, sonstige
35.C2.12 ↔	Segelrekonstruktion der Mitralklappe über minimalinvasive Thorakotomie (partielle obere Sternotomie, laterale Thorakotomie)	35.F1.11 ↔	Aortenklappenersatz durch Allograft [Homograft], über vollständige Sternotomie
35.C3.00 ↔	Taschenrekonstruktion der Pulmonalklappe, n.n.bez.	35.F1.12 ↔	Aortenklappenersatz durch Allograft [Homograft], über minimalinvasive Thorakotomie (partielle obere Sternotomie, laterale Thorakotomie)
35.C3.09 ↔	Taschenrekonstruktion der Pulmonalklappe, sonstige	35.F1.21 ↔	Aortenklappenersatz durch Xenograft (Bioprothese), über vollständige Sternotomie
35.C3.11 ↔	Taschenrekonstruktion der Pulmonalklappe über vollständige Sternotomie	35.F1.22 ↔	Aortenklappenersatz durch Xenograft (Bioprothese), über minimalinvasive Thorakotomie (partielle obere Sternotomie, laterale Thorakotomie)
35.C3.12 ↔	Taschenrekonstruktion der Pulmonalklappe über minimalinvasive Thorakotomie (partielle obere Sternotomie, laterale Thorakotomie)	35.F1.31 ↔	Aortenklappenersatz durch Xenograft, stentless, über vollständige Sternotomie
35.C4.00 ↔	Segelrekonstruktion der Trikuspidalklappe, n.n.bez.	35.F1.32 ↔	Aortenklappenersatz durch Xenograft, stentless, über minimalinvasive Thorakotomie (partielle obere Sternotomie, laterale Thorakotomie)
35.C4.09 ↔	Segelrekonstruktion der Trikuspidalklappe, sonstige	35.F1.41 ↔	Aortenklappenersatz durch selbstexpandierendes Xenograft, nahtfrei, über vollständige Sternotomie
35.C4.11 ↔	Segelrekonstruktion der Trikuspidalklappe über vollständige Sternotomie	35.F1.42 ↔	Aortenklappenersatz durch selbstexpandierendes Xenograft, nahtfrei, über minimalinvasive Thorakotomie (partielle obere Sternotomie, laterale Thorakotomie)
35.C4.12 ↔	Segelrekonstruktion der Trikuspidalklappe über minimalinvasive Thorakotomie (partielle obere Sternotomie, laterale Thorakotomie)	35.F1.51 ↔	Aortenklappenersatz durch mechanische Prothese, über vollständige Sternotomie
35.D1.00 ↔	Anuloplastik der Aortenklappe, n.n.bez.	35.F1.52 ↔	Aortenklappenersatz durch mechanische Prothese, über minimalinvasive Thorakotomie (partielle obere Sternotomie, laterale Thorakotomie)
35.D1.09 ↔	Anuloplastik der Aortenklappe, sonstige		
35.D1.11 ↔	Anuloplastik der Aortenklappe über vollständige Sternotomie		
35.D1.12 ↔	Anuloplastik der Aortenklappe über minimalinvasive Thorakotomie (partielle obere Sternotomie, laterale Thorakotomie)		
35.D1.13 ↔	Anuloplastik der Aortenklappe, endovaskulärer Zugang		
35.D1.14 ↔	Anuloplastik der Aortenklappe kathetergesteuert, transapikal		
35.D2.00 ↔	Anuloplastik der Mitralklappe, n.n.bez.		
35.D2.09 ↔	Anuloplastik der Mitralklappe, sonstige		
35.D2.11 ↔	Anuloplastik der Mitralklappe über vollständige Sternotomie		

- 35.F1.61 ↔ Aortenklappenersatz durch klappentragende Gefässprothese, biologisch, über vollständige Sternotomie
- 35.F1.62 ↔ Aortenklappenersatz durch klappentragende Gefässprothese, biologisch, über minimalinvasive Thorakotomie (partielle obere Sternotomie, laterale Thorakotomie)
- 35.F1.71 ↔ Aortenklappenersatz durch klappentragende Gefässprothese, mechanisch, über vollständige Sternotomie
- 35.F1.72 ↔ Aortenklappenersatz durch klappentragende Gefässprothese, mechanisch, über minimalinvasive Thorakotomie (partielle obere Sternotomie, laterale Thorakotomie)
- 35.F1.81 ↔ Aortenklappenersatz durch dezellularisiertes Allograft [Homograft], über vollständige Sternotomie
- 35.F1.82 ↔ Aortenklappenersatz durch dezellularisiertes Allograft [Homograft], über minimalinvasive Thorakotomie (partielle obere Sternotomie, laterale Thorakotomie)
- 35.F1.A2 ↔ Aortenklappenersatz durch ballonexpandierendes Xenograft mit Fixierungsnähten, über minimalinvasive Thorakotomie (partielle obere Sternotomie, laterale Thorakotomie)
- 35.F1.B2 ↔ Aortenklappenersatz durch kalziumabweisendes Xenograft, über minimalinvasive Thorakotomie (partielle obere Sternotomie, laterale Thorakotomie)
- 35.F2.00 ↔ Mitralklappenersatz durch Herzklappenprothese, n.n.bez.
- 35.F2.09 ↔ Mitralklappenersatz durch Herzklappenprothese, sonstige
- 35.F2.11 ↔ Mitralklappenersatz durch Allograft [Homograft], über vollständige Sternotomie
- 35.F2.12 ↔ Mitralklappenersatz durch Allograft [Homograft], über minimalinvasive Thorakotomie (partielle obere Sternotomie, laterale Thorakotomie)
- 35.F2.21 ↔ Mitralklappenersatz durch Xenograft (Bioprothese), über vollständige Sternotomie
- 35.F2.22 ↔ Mitralklappenersatz durch Xenograft (Bioprothese), über minimalinvasive Thorakotomie (partielle obere Sternotomie, laterale Thorakotomie)
- 35.F2.31 ↔ Mitralklappenersatz durch Xenograft, stentless, über vollständige Sternotomie
- 35.F2.32 ↔ Mitralklappenersatz durch Xenograft, stentless, über minimalinvasive Thorakotomie (partielle obere Sternotomie, laterale Thorakotomie)
- 35.F2.51 ↔ Mitralklappenersatz durch mechanische Prothese, über vollständige Sternotomie
- 35.F2.52 ↔ Mitralklappenersatz durch mechanische Prothese, über minimalinvasive Thorakotomie (partielle obere Sternotomie, laterale Thorakotomie)
- 35.F3.00 ↔ Pulmonalklappenersatz durch Herzklappenprothese oder klappentragende Gefässprothese, n.n.bez.
- 35.F3.09 ↔ Pulmonalklappenersatz durch Herzklappenprothese oder klappentragende Gefässprothese, sonstige
- 35.F3.11 ↔ Pulmonalklappenersatz durch Allograft [Homograft], über vollständige Sternotomie
- 35.F3.12 ↔ Pulmonalklappenersatz durch Allograft [Homograft], über minimalinvasive Thorakotomie (partielle obere Sternotomie, laterale Thorakotomie)
- 35.F3.21 ↔ Pulmonalklappenersatz durch Xenograft (Bioprothese), über vollständige Sternotomie
- 35.F3.22 ↔ Pulmonalklappenersatz durch Xenograft (Bioprothese), über minimalinvasive Thorakotomie (partielle obere Sternotomie, laterale Thorakotomie)
- 35.F3.31 ↔ Pulmonalklappenersatz durch Xenograft, stentless, über vollständige Sternotomie
- 35.F3.32 ↔ Pulmonalklappenersatz durch Xenograft, stentless, über minimalinvasive Thorakotomie (partielle obere Sternotomie, laterale Thorakotomie)
- 35.F3.51 ↔ Pulmonalklappenersatz durch mechanische Prothese, über vollständige Sternotomie
- 35.F3.52 ↔ Pulmonalklappenersatz durch mechanische Prothese, über minimalinvasive Thorakotomie (partielle obere Sternotomie, laterale Thorakotomie)
- 35.F3.61 ↔ Pulmonalklappenersatz durch klappentragende Gefässprothese, biologisch, über vollständige Sternotomie
- 35.F3.62 ↔ Pulmonalklappenersatz durch klappentragende Gefässprothese, biologisch, über minimalinvasive Thorakotomie (partielle obere Sternotomie, laterale Thorakotomie)
- 35.F3.71 ↔ Pulmonalklappenersatz durch klappentragende Gefässprothese, mechanisch, über vollständige Sternotomie
- 35.F3.72 ↔ Pulmonalklappenersatz durch klappentragende Gefässprothese, mechanisch, über minimalinvasive Thorakotomie (partielle obere Sternotomie, laterale Thorakotomie)
- 35.F3.81 ↔ Pulmonalklappenersatz durch dezellularisiertes Allograft [Homograft], über vollständige Sternotomie
- 35.F3.82 ↔ Pulmonalklappenersatz durch dezellularisiertes Allograft [Homograft], über minimalinvasive Thorakotomie (partielle obere Sternotomie, laterale Thorakotomie)
- 35.F4.00 ↔ Trikuspidalklappenersatz durch Herzklappenprothese, n.n.bez.
- 35.F4.09 ↔ Trikuspidalklappenersatz durch Herzklappenprothese, sonstige
- 35.F4.11 ↔ Trikuspidalklappenersatz durch Allograft [Homograft], über vollständige Sternotomie
- 35.F4.12 ↔ Trikuspidalklappenersatz durch Allograft [Homograft], über minimalinvasive Thorakotomie (partielle obere Sternotomie, laterale Thorakotomie)
- 35.F4.21 ↔ Trikuspidalklappenersatz durch Xenograft (Bioprothese), über vollständige Sternotomie
- 35.F4.22 ↔ Trikuspidalklappenersatz durch Xenograft (Bioprothese), über minimalinvasive Thorakotomie (partielle obere Sternotomie, laterale Thorakotomie)
- 35.F4.31 ↔ Trikuspidalklappenersatz durch Xenograft, stentless, über vollständige Sternotomie
- 35.F4.32 ↔ Trikuspidalklappenersatz durch Xenograft, stentless, über minimalinvasive Thorakotomie (partielle obere Sternotomie, laterale Thorakotomie)
- 35.F4.51 ↔ Trikuspidalklappenersatz durch mechanische Prothese, über vollständige Sternotomie
- 35.F4.52 ↔ Trikuspidalklappenersatz durch mechanische Prothese, über minimalinvasive Thorakotomie (partielle obere Sternotomie, laterale Thorakotomie)
- 35.G0 ↔ Revision eines Herzklappenersatzes, n.n.bez.
- 35.G1.11 ↔ Revision eines Aortenklappenersatzes, über vollständige Sternotomie
- 35.G1.12 ↔ Revision eines Aortenklappenersatzes, über minimalinvasive Thorakotomie (partielle obere Sternotomie, laterale Thorakotomie)
- 35.G1.13 ↔ Revision eines Aortenklappenersatzes, endovaskulärer Zugang
- 35.G1.14 ↔ Revision eines Aortenklappenersatzes, transapikal
- 35.G2.11 ↔ Revision eines Mitralklappenersatzes, über vollständige Sternotomie
- 35.G2.12 ↔ Revision eines Mitralklappenersatzes, über minimalinvasive Thorakotomie (partielle obere Sternotomie, laterale Thorakotomie)
- 35.G2.13 ↔ Revision eines Mitralklappenersatzes, endovaskulärer Zugang
- 35.G2.14 ↔ Revision eines Mitralklappenersatzes, transapikal
- 35.G3.11 ↔ Revision eines Pulmonalklappenersatzes, über vollständige Sternotomie
- 35.G3.12 ↔ Revision eines Pulmonalklappenersatzes, über minimalinvasive Thorakotomie (partielle obere Sternotomie, laterale Thorakotomie)



- 35.G3.13 ↔ Revision eines Pulmonalklappenersatzes, endovaskulärer Zugang
- 35.G3.14 ↔ Revision eines Pulmonalklappenersatzes, transapikal
- 35.G4.11 ↔ Revision eines Trikuspidalklappenersatzes, über vollständige Sternotomie
- 35.G4.12 ↔ Revision eines Trikuspidalklappenersatzes, über minimalinvasive Thorakotomie (partielle obere Sternotomie, laterale Thorakotomie)
- 35.G4.13 ↔ Revision eines Trikuspidalklappenersatzes, endovaskulärer Zugang
- 35.G4.14 ↔ Revision eines Trikuspidalklappenersatzes, transapikal
- 35.G9 ↔ Revision eines Herzklappenersatzes, sonstige
- 35.H1.00 ↔ Entfernen sowie Implantation einer neuen Aortenklappenprothese oder klappentragenden Gefässprothese, n.n.bez.
- 35.H1.09 ↔ Entfernen sowie Implantation einer neuen Aortenklappenprothese oder klappentragenden Gefässprothese, sonstige
- 35.H1.11 ↔ Entfernen einer Aortenklappenprothese sowie Implantation eines Allografts [Homograft], über vollständige Sternotomie
- 35.H1.12 ↔ Entfernen einer Aortenklappenprothese sowie Implantation eines Allografts [Homograft], über minimalinvasive Thorakotomie (partielle obere Sternotomie, laterale Thorakotomie)
- 35.H1.21 ↔ Entfernen einer Aortenklappenprothese sowie Implantation eines Xenografts (Bioprothese), über vollständige Sternotomie
- 35.H1.22 ↔ Entfernen einer Aortenklappenprothese sowie Implantation eines Xenografts (Bioprothese), über minimalinvasive Thorakotomie (partielle obere Sternotomie, laterale Thorakotomie)
- 35.H1.31 ↔ Entfernen einer Aortenklappenprothese sowie Implantation eines Xenografts, stentless, über vollständige Sternotomie
- 35.H1.32 ↔ Entfernen einer Aortenklappenprothese sowie Implantation eines Xenografts, stentless, über minimalinvasive Thorakotomie (partielle obere Sternotomie, laterale Thorakotomie)
- 35.H1.41 ↔ Entfernen einer Aortenklappenprothese sowie Implantation eines selbstexpandierenden Xenografts, nahtfrei, über vollständige Sternotomie
- 35.H1.42 ↔ Entfernen einer Aortenklappenprothese sowie Implantation eines selbstexpandierenden Xenografts, nahtfrei, über minimalinvasive Thorakotomie (partielle obere Sternotomie, laterale Thorakotomie)
- 35.H1.51 ↔ Entfernen einer Aortenklappenprothese sowie Implantation einer mechanischen Prothese, über vollständige Sternotomie
- 35.H1.52 ↔ Entfernen einer Aortenklappenprothese sowie Implantation einer mechanischen Prothese, über minimalinvasive Thorakotomie (partielle obere Sternotomie, laterale Thorakotomie)
- 35.H1.61 ↔ Entfernen einer Aortenklappenprothese sowie Implantation einer klappentragenden Gefässprothese, biologisch, über vollständige Sternotomie
- 35.H1.62 ↔ Entfernen einer Aortenklappenprothese sowie Implantation einer klappentragenden Gefässprothese, biologisch, über minimalinvasive Thorakotomie (partielle obere Sternotomie, laterale Thorakotomie)
- 35.H1.71 ↔ Entfernen einer Aortenklappenprothese sowie Implantation einer klappentragenden Gefässprothese, mechanisch, über vollständige Sternotomie
- 35.H1.72 ↔ Entfernen einer Aortenklappenprothese sowie Implantation einer klappentragenden Gefässprothese, mechanisch, über minimalinvasive Thorakotomie (partielle obere Sternotomie, laterale Thorakotomie)
- 35.H1.81 ↔ Entfernen einer Aortenklappenprothese sowie Implantation eines dezellularisierten Allografts [Homograft], über vollständige Sternotomie
- 35.H1.82 ↔ Entfernen einer Aortenklappenprothese sowie Implantation eines dezellularisierten Allografts [Homograft], über minimalinvasive Thorakotomie (partielle obere Sternotomie, laterale Thorakotomie)
- 35.H1.A2 ↔ Entfernen einer Aortenklappenprothese sowie Implantation eines ballonexpandierenden Xenografts mit Fixierungsnähten, über minimalinvasive Thorakotomie (partielle obere Sternotomie, laterale Thorakotomie)
- 35.H1.B2 ↔ Entfernen einer Aortenklappenprothese sowie Implantation eines kalziumabweisenden Xenografts, über minimalinvasive Thorakotomie (partielle obere Sternotomie, laterale Thorakotomie)
- 35.H2.00 ↔ Entfernen sowie Implantation einer neuen Mitralklappenprothese, n.n.bez.
- 35.H2.09 ↔ Entfernen sowie Implantation einer neuen Mitralklappenprothese, sonstige
- 35.H2.11 ↔ Entfernen einer Mitralklappenprothese sowie Implantation eines Allografts [Homograft], über vollständige Sternotomie
- 35.H2.12 ↔ Entfernen einer Mitralklappenprothese sowie Implantation eines Allografts [Homograft], über minimalinvasive Thorakotomie (partielle obere Sternotomie, laterale Thorakotomie)
- 35.H2.21 ↔ Entfernen einer Mitralklappenprothese sowie Implantation eines Xenografts (Bioprothese), über vollständige Sternotomie
- 35.H2.22 ↔ Entfernen einer Mitralklappenprothese sowie Implantation eines Xenografts (Bioprothese), über minimalinvasive Thorakotomie (partielle obere Sternotomie, laterale Thorakotomie)
- 35.H2.23 ↔ Entfernen einer Mitralklappenprothese sowie Implantation eines Xenografts (Bioprothese), endovaskulärer Zugang
- 35.H2.24 ↔ Entfernen einer Mitralklappenprothese sowie Implantation eines Xenografts (Bioprothese), transapikal
- 35.H2.31 ↔ Entfernen einer Mitralklappenprothese sowie Implantation eines Xenografts, stentless, über vollständige Sternotomie
- 35.H2.32 ↔ Entfernen einer Mitralklappenprothese sowie Implantation eines Xenografts, stentless, über minimalinvasive Thorakotomie (partielle obere Sternotomie, laterale Thorakotomie)
- 35.H2.33 ↔ Entfernen einer Mitralklappenprothese sowie Implantation eines Xenografts, stentless, endovaskulärer Zugang
- 35.H2.34 ↔ Entfernen einer Mitralklappenprothese sowie Implantation eines Xenografts, stentless, transapikal
- 35.H2.51 ↔ Entfernen einer Mitralklappenprothese sowie Implantation einer mechanischen Prothese, über vollständige Sternotomie
- 35.H2.52 ↔ Entfernen einer Mitralklappenprothese sowie Implantation einer mechanischen Prothese, über minimalinvasive Thorakotomie (partielle obere Sternotomie, laterale Thorakotomie)
- 35.H3.00 ↔ Entfernen sowie Implantation einer neuen Pulmonalklappenprothese oder klappentragenden Gefässprothese, n.n.bez.
- 35.H3.09 ↔ Entfernen sowie Implantation einer neuen Pulmonalklappenprothese oder klappentragenden Gefässprothese, sonstige

- 35.H3.11 ↔ Entfernen einer Pulmonalklappenprothese sowie Implantation eines Allografts [Homograft], über vollständige Sternotomie
- 35.H3.12 ↔ Entfernen einer Pulmonalklappenprothese sowie Implantation eines Allografts [Homograft], über minimalinvasive Thorakotomie (partielle obere Sternotomie, laterale Thorakotomie)
- 35.H3.21 ↔ Entfernen einer Pulmonalklappenprothese sowie Implantation eines Xenografts (Bioprothese), über vollständige Sternotomie
- 35.H3.22 ↔ Entfernen einer Pulmonalklappenprothese sowie Implantation eines Xenografts (Bioprothese), über minimalinvasive Thorakotomie (partielle obere Sternotomie, laterale Thorakotomie)
- 35.H3.31 ↔ Entfernen einer Pulmonalklappenprothese sowie Implantation eines Xenografts, stentless, über vollständige Sternotomie
- 35.H3.32 ↔ Entfernen einer Pulmonalklappenprothese sowie Implantation eines Xenografts, stentless, über minimalinvasive Thorakotomie (partielle obere Sternotomie, laterale Thorakotomie)
- 35.H3.51 ↔ Entfernen einer Pulmonalklappenprothese sowie Implantation einer mechanischen Prothese, über vollständige Sternotomie
- 35.H3.52 ↔ Entfernen einer Pulmonalklappenprothese sowie Implantation einer mechanischen Prothese, über minimalinvasive Thorakotomie (partielle obere Sternotomie, laterale Thorakotomie)
- 35.H3.61 ↔ Entfernen einer Pulmonalklappenprothese sowie Implantation einer klappentragenden Gefäßprothese, biologisch, über vollständige Sternotomie
- 35.H3.62 ↔ Entfernen einer Pulmonalklappenprothese sowie Implantation einer klappentragenden Gefäßprothese, biologisch, über minimalinvasive Thorakotomie (partielle obere Sternotomie, laterale Thorakotomie)
- 35.H3.71 ↔ Entfernen einer Pulmonalklappenprothese sowie Implantation einer klappentragenden Gefäßprothese, mechanisch, über vollständige Sternotomie
- 35.H3.72 ↔ Entfernen einer Pulmonalklappenprothese sowie Implantation einer klappentragenden Gefäßprothese, mechanisch, über minimalinvasive Thorakotomie (partielle obere Sternotomie, laterale Thorakotomie)
- 35.H3.81 ↔ Entfernen einer Pulmonalklappenprothese sowie Implantation eines dezellularisierten Allografts [Homograft], über vollständige Sternotomie
- 35.H3.82 ↔ Entfernen einer Pulmonalklappenprothese sowie Implantation eines dezellularisierten Allografts [Homograft], über minimalinvasive Thorakotomie (partielle obere Sternotomie, laterale Thorakotomie)
- 35.H4.00 ↔ Entfernen sowie Implantation einer neuen Trikuspidalklappenprothese, n.n.bez.
- 35.H4.09 ↔ Entfernen sowie Implantation einer neuen Trikuspidalklappenprothese, sonstige
- 35.H4.11 ↔ Entfernen einer Trikuspidalklappenprothese sowie Implantation eines Allografts [Homograft], über vollständige Sternotomie
- 35.H4.12 ↔ Entfernen einer Trikuspidalklappenprothese sowie Implantation eines Allografts [Homograft], über minimalinvasive Thorakotomie (partielle obere Sternotomie, laterale Thorakotomie)
- 35.H4.21 ↔ Entfernen einer Trikuspidalklappenprothese sowie Implantation eines Xenografts (Bioprothese), über vollständige Sternotomie
- 35.H4.22 ↔ Entfernen einer Trikuspidalklappenprothese sowie Implantation eines Xenografts (Bioprothese), über minimalinvasive Thorakotomie (partielle obere Sternotomie, laterale Thorakotomie)
- 35.H4.23 ↔ Entfernen einer Trikuspidalklappenprothese sowie Implantation eines Xenografts (Bioprothese), endovaskulärer Zugang
- 35.H4.31 ↔ Entfernen einer Trikuspidalklappenprothese sowie Implantation eines Xenografts, stentless, über vollständige Sternotomie
- 35.H4.32 ↔ Entfernen einer Trikuspidalklappenprothese sowie Implantation eines Xenografts, stentless, über minimalinvasive Thorakotomie (partielle obere Sternotomie, laterale Thorakotomie)
- 35.H4.33 ↔ Entfernen einer Trikuspidalklappenprothese sowie Implantation eines Xenografts, stentless, endovaskulärer Zugang
- 35.H4.51 ↔ Entfernen einer Trikuspidalklappenprothese sowie Implantation einer mechanischen Prothese, über vollständige Sternotomie
- 35.H4.52 ↔ Entfernen einer Trikuspidalklappenprothese sowie Implantation einer mechanischen Prothese, über minimalinvasive Thorakotomie (partielle obere Sternotomie, laterale Thorakotomie)
- 35.I1.11 ↔ Operation nach Brock
- 35.I2.11 ↔ Operation nach Ross
- 35.I3.11 ↔ Tirone David Operation
- 35.I3.12 ↔ Operation nach Yacoub

### Prozedur F03-6

- 38.15.30 ↔ Endarteriektomie der A. pulmonalis

### Prozedur F03-7

- 37.8A.00 ↔ Implantation eines permanenten Herzschrittmachers, n.n.bez.
- 37.8A.09 ↔ Implantation eines permanenten Herzschrittmachers, sonstige
- 37.8A.11 ↔ Implantation eines Einkammer-Schrittmachers
- 37.8A.21 ↔ Implantation eines Zweikammer-Schrittmachers, ohne antitachykarder Stimulation
- 37.8A.22 ↔ Implantation eines Zweikammer-Schrittmachers, mit antitachykarder Stimulation
- 37.8A.31 ↔ Implantation eines Resynchronisationsherzschrittmacher [CRT-P]
- 37.8A.42 ↔ Implantation eines transvenösen, sondenlosen Herzschrittmachers, Einkammerstimulation
- 37.8A.43 ↔ Implantation eines transvenösen, sondenlosen Herzschrittmachers, Zweikammerstimulation
- 37.8A.44 ↔ Implantation eines transvenösen, sondenlosen Herzschrittmachers, Einkammerstimulation mit AV-Synchronisation

**Prozedur F03-8**

37.7A.00 ↔	Implantation einer Elektrode am Herzen, n.n.bez.	37.7A.23 ↔	Implantation einer Elektrode am Epikard, thorakoskopisch
37.7A.11 ↔	Implantation einer transvenösen Ventrikel­elektrode	37.7A.31 ↔	Implantation einer transvenösen Schockelektrode
37.7A.12 ↔	Implantation einer transvenösen Ventrikel­elektrode mit atrialem Sensing	37.7A.32 ↔	Implantation einer subkutanen Schockelektrode
37.7A.13 ↔	Implantation einer transvenösen Vorhofelektrode	37.7A.33 ↔	Implantation einer subkutanen Schockelektrode zur Verwendung mit einem subkutanen Defibrillatorsystem
37.7A.14 ↔	Implantation einer transvenösen Elektrode auf dem linken Ventrikel durch den Koronarsinus	37.7A.51 ↔	Implantation eines Drucksensors am Herzen
37.7A.21 ↔	Implantation einer Elektrode am Epikard, durch Thorakotomie und Sternotomie, offen chirurgisch	37.7A.99 ↔	Implantation einer Elektrode am Herzen, sonstige
37.7A.22 ↔	Implantation einer Elektrode am Epikard über einen subxyphoidalen Zugang, offen chirurgisch	39.D1.11 ↔	Implantation eines Drucksensors in die Pulmonalarterie

**Prozedur F03-9**

37.7A.51 ↔	Implantation eines Drucksensors am Herzen	39.D1.11 ↔	Implantation eines Drucksensors in die Pulmonalarterie
------------	---	------------	--

**ADRG F04****Aufwendige mehrzeitige Prozeduren oder komplexe Vakuumbehandlung mit best. Eingriff oder Gewebetransplantation mit mikrovaskulärer Anastomosierung bei Krankheiten und Störungen des Kreislaufsystems**

Komplexe Vakuumbehandlung oder Vakuumbehandlung und (Definition der Basis-DRG (F03) oder Definition der Basis-DRG (F06)) oder Vierzeitige bestimmte OR-Prozeduren und (Definition der DRG (F03A) oder Definition der DRG (F06A) oder Definition der DRG (F13A) oder Definition der DRG (F28A)) oder Prozedur in Tabelle F04-1

**DRG F04Z****Aufwendige mehrzeitige Prozeduren oder komplexe Vakuumbehandlung mit best. Eingriff oder Gewebetransplantation mit mikrovaskulärer Anastomosierung bei Krankheiten und Störungen des Kreislaufsystems****Prozedur F04-1**

16.98.11 ↔	Rekonstruktion der Orbitawand mit mikrovaskulärem Lappen	25.3X.54 ↔	Vollständige Pelviglossomandibulektomie, Rekonstruktion mit freiem mikrovaskulär-anastomosierten Transplantat
18.71.14 ↔	Ohrmuschelaufbau, partiell mit mikrovaskulärem Lappen	25.4X.14 ↔	Radikale Glossektomie, transoraler Zugang, Rekonstruktion mit freiem mikrovaskulär-anastomosierten Transplantat
18.71.24 ↔	Ohrmuschelaufbau, total mit mikrovaskulärem Lappen	25.4X.24 ↔	Radikale Glossektomie, transmandibulärer Zugang, Rekonstruktion mit freiem mikrovaskulär-anastomosierten Transplantat
25.2X.14 ↔	Partielle Glossektomie, transoraler Zugang, Rekonstruktion mit freiem mikrovaskulär-anastomosierten Transplantat	25.4X.34 ↔	Radikale Pelviglossektomie, transoraler Zugang, Rekonstruktion mit freiem mikrovaskulär-anastomosierten Transplantat
25.2X.24 ↔	Partielle Glossektomie, transmandibulärer Zugang, Rekonstruktion mit freiem mikrovaskulär-anastomosierten Transplantat	25.4X.44 ↔	Radikale Pelviglossektomie, transmandibulärer Zugang, Rekonstruktion mit freiem mikrovaskulär-anastomosierten Transplantat
25.2X.34 ↔	Pelviglossektomie, transoraler Zugang, Rekonstruktion mit freiem mikrovaskulär-anastomosierten Transplantat	25.4X.54 ↔	Radikale Pelviglossomandibulektomie, Rekonstruktion mit freiem mikrovaskulär-anastomosierten Transplantat
25.2X.44 ↔	Pelviglossektomie, transmandibulärer Zugang, Rekonstruktion mit freiem mikrovaskulär-anastomosierten Transplantat	27.57.10 ↔	Anbringen eines freien mikrovaskulär-anastomosierten Transplantats an Lippe und Mund
25.2X.54 ↔	Pelviglossomandibulektomie, Rekonstruktion mit freiem mikrovaskulär-anastomosierten Transplantat	27.59.40 ↔	Sonstige plastische Rekonstruktion an Lippe und Mund mit freiem mikrovaskulär-anastomosierten Transplantat
25.3X.14 ↔	Vollständige Glossektomie, transoraler Zugang, Rekonstruktion mit freiem mikrovaskulär-anastomosierten Transplantat	29.33.12 ↔	Partielle Pharyngektomie, Rekonstruktion mit freiem mikrovaskulär-anastomosierten Transplantat
25.3X.24 ↔	Vollständige Glossektomie, transmandibulärer Zugang, Rekonstruktion mit freiem mikrovaskulär-anastomosierten Transplantat	29.33.21 ↔	Totale Pharyngektomie, Rekonstruktion mit freiem mikrovaskulär-anastomosierten Transplantat, freiem Darmtransplantat oder Magenhochzug
25.3X.34 ↔	Vollständige Pelviglossektomie, transoraler Zugang, Rekonstruktion mit freiem mikrovaskulär-anastomosierten Transplantat	29.4X.12 ↔	Plastische Rekonstruktion am Pharynx, mit mikrovaskulär anastomosiertem Transplantat, Darmtransplantat oder Magenhochzug
25.3X.44 ↔	Vollständige Pelviglossektomie, transmandibulärer Zugang, Rekonstruktion mit freiem mikrovaskulär-anastomosierten Transplantat	30.3X.15 ↔	Vollständige Laryngektomie, Rekonstruktion mit freiem mikrovaskulär-anastomosierten Transplantat

30.4X.15 ↔ Radikale Laryngektomie, mit Pharyngektomie, Rekonstruktion mit freiem mikrovaskulär-anastomosierten Transplantat	83.82.42 ↔ Transplantation eines sonstigen Lappentransplantates mit mikrovaskulärer Anastomosierung aus Muskel oder Faszie, Oberarm und Ellenbogen
30.4X.25 ↔ Radikale Laryngektomie, mit Pharyngektomie und Schilddrüsenresektion, Rekonstruktion mit freiem mikrovaskulär-anastomosierten Transplantat	83.82.43 ↔ Transplantation eines sonstigen Lappentransplantates mit mikrovaskulärer Anastomosierung aus Muskel oder Faszie, Unterarm
76.31.20 ↔ Partielle Mandibulektomie, Rekonstruktion mit mikrovaskulär-anastomosiertem Transplantat	83.82.44 ↔ Transplantation eines sonstigen Lappentransplantates mit mikrovaskulärer Anastomosierung aus Muskel oder Faszie, Brustwand, Bauch und Rücken
76.39.10 ↔ Partielle Ostektomie an anderen Gesichtsschädelknochen, Rekonstruktion mit mikrovaskulär-anastomosiertem Transplantat	83.82.45 ↔ Transplantation eines sonstigen Lappentransplantates mit mikrovaskulärer Anastomosierung aus Muskel oder Faszie, Leisten- und Genitalregion und Gesäss
76.41.10 ↔ Totale Mandibulektomie mit gleichzeitiger Rekonstruktion, Rekonstruktion mit mikrovaskulär-anastomosiertem Transplantat	83.82.46 ↔ Transplantation eines sonstigen Lappentransplantates mit mikrovaskulärer Anastomosierung aus Muskel oder Faszie, Untere Extremität
76.43.10 ↔ Sonstige Rekonstruktion der Mandibula mit mikrovaskulär-anastomosiertem Transplantat	83.82.47 ↔ Transplantation eines sonstigen Lappentransplantates mit mikrovaskulärer Anastomosierung aus Muskel oder Faszie, Andere Lokalisation
76.44.10 ↔ Totale Ostektomie an anderen Gesichtsschädelknochen, Rekonstruktion mit mikrovaskulär-anastomosiertem Transplantat	85.K3.09 ↔ Plastische Rekonstruktion an der Mamma mit freiem Haut-Muskel-Lappen mit mikrovaskulärer Anastomosierung, sonstige
76.46.10 ↔ Sonstige Rekonstruktion an anderen Gesichtsschädelknochen mit mikrovaskulär-anastomosiertem Transplantat	85.K3.12 ↔ Mammoplastik mit muskulokutaner Gracilis-Lappenplastik
78.01.10 ↔ Knochentransplantation an Skapula und Klavikula, gefässgestielt mit mikrovaskulärer Anastomose	85.K4.09 ↔ Plastische Rekonstruktion der Mamma mit freiem Haut-Fett-Lappen mit mikrovaskulärer Anastomosierung, sonstige
78.02.10 ↔ Knochentransplantation am Humerus, gefässgestielt mit mikrovaskulärer Anastomose	85.K4.11 ↔ Mammoplastik mit Deep inferior epigastric perforator flap [DIEP]
78.03.10 ↔ Knochentransplantation an Radius und Ulna, gefässgestielt mit mikrovaskulärer Anastomose	85.K4.12 ↔ Mammoplastik mit Superficial inferior epigastric artery flap [SIEA]
78.04.10 ↔ Knochentransplantation an Karpalia und Metakarpalia, gefässgestielt mit mikrovaskulärer Anastomose	85.K4.13 ↔ Mammoplastik mit Superior gluteal artery perforator flap [S-GAP]
78.05.10 ↔ Knochentransplantation am Femur, gefässgestielt mit mikrovaskulärer Anastomose	85.K4.14 ↔ Mammoplastik mit Inferior gluteal artery perforator flap [I-GAP]
78.06.10 ↔ Knochentransplantation an der Patella, gefässgestielt mit mikrovaskulärer Anastomose	85.K4.15 ↔ Mammoplastik mit Profunda Artery Perforator Flap [PAP]
78.07.10 ↔ Knochentransplantation an der Tibia, gefässgestielt mit mikrovaskulärer Anastomose	86.7D.11 ↔ Plastik mit freiem Lappen mit mikrovaskulärer Anastomosierung, am Kopf
78.07.20 ↔ Knochentransplantation an der Fibula, gefässgestielt mit mikrovaskulärer Anastomose	86.7D.12 ↔ Plastik mit freiem Lappen mit mikrovaskulärer Anastomosierung, am Hals
78.08.10 ↔ Knochentransplantation an Tarsalia und Metatarsalia, gefässgestielt mit mikrovaskulärer Anastomose	86.7D.13 ↔ Plastik mit freiem Lappen mit mikrovaskulärer Anastomosierung, an Schulter und Axilla
78.09.10 ↔ Knochentransplantation an Phalangen der Hand, gefässgestielt mit mikrovaskulärer Anastomose	86.7D.14 ↔ Plastik mit freiem Lappen mit mikrovaskulärer Anastomosierung, an Oberarm und Ellenbogen
78.09.30 ↔ Knochentransplantation am Becken, gefässgestielt mit mikrovaskulärer Anastomose	86.7D.15 ↔ Plastik mit freiem Lappen mit mikrovaskulärer Anastomosierung, am Unterarm
78.09.40 ↔ Knochentransplantation an Phalangen des Fusses, gefässgestielt mit mikrovaskulärer Anastomose	86.7D.16 ↔ Plastik mit freiem Lappen mit mikrovaskulärer Anastomosierung, an der Hand
78.09.90 ↔ Knochentransplantation an anderen näher bezeichneten Knochen, ausser Gesichtsschädelknochen, gefässgestielt mit mikrovaskulärer Anastomose	86.7D.17 ↔ Plastik mit freiem Lappen mit mikrovaskulärer Anastomosierung, an Brustwand und Rücken
7A.51.12 ↔ Knochentransplantation an der Wirbelsäule, gefässgestielt mit mikrovaskulärer Anastomose	86.7D.18 ↔ Plastik mit freiem Lappen mit mikrovaskulärer Anastomosierung, an Bauchregion und Leiste
83.43.12 ↔ Entnahme eines sonstigen Lappentransplantates mit mikrovaskulärer Anastomosierung aus Muskel oder Faszie	86.7D.1A ↔ Plastik mit freiem Lappen mit mikrovaskulärer Anastomosierung, am Gesäss
83.82.40 ↔ Transplantation eines sonstigen Lappentransplantates mit mikrovaskulärer Anastomosierung aus Muskel oder Faszie, Kopf und Hals	86.7D.1B ↔ Plastik mit freiem Lappen mit mikrovaskulärer Anastomosierung, an Oberschenkel und Knie
83.82.41 ↔ Transplantation eines sonstigen Lappentransplantates mit mikrovaskulärer Anastomosierung aus Muskel oder Faszie, Schulter und Axilla	86.7D.1C ↔ Plastik mit freiem Lappen mit mikrovaskulärer Anastomosierung, am Unterschenkel
	86.7D.1D ↔ Plastik mit freiem Lappen mit mikrovaskulärer Anastomosierung, am Fuss

**ADRG F06****Koronare Bypass-Operation**

Prozedur in Tabelle F06-4

**DRG F06A****Koronare Bypass-Operation, mit mehrzeitigen komplexen OR-Prozeduren oder komplizierender Prozedur oder Implantation eines Herzschrittmachers oder mit aufwendigem Gefässeingriff oder komplexer Diagnose mit bestimmtem Eingriff, und Globalinsuffizienz**

Mehrzeitige komplexe OR-Prozeduren oder Komplizierende Prozeduren oder mindestens eine Prozedur in Tabelle F06-5 und Prozedur in Tabelle F06-6 oder Prozedur in Tabelle F06-7 oder (Komplizierende Prozeduren oder Prozedur in Tabelle F06-8 oder Prozedur in Tabelle F06-9 oder (Hauptdiagnose in Tabelle F06-1 oder Prozedur in Tabelle F06-10) und Prozedur in Tabelle F06-11 oder mindestens eine Prozedur in Tabelle F06-12 und (Hauptdiagnose in Tabelle F06-1 oder mindestens eine Prozedur in Tabelle F06-13)) und (Diagnose in Tabelle F06-2 und Diagnose in Tabelle F06-3)

**DRG F06B****Koronare Bypass-Operation, mit aufwendigem Gefässeingriff oder komplexer Diagnose mit bestimmtem Eingriff oder äusserst schwere CC, mit Globalinsuffizienz**

Komplizierende Prozeduren oder Prozedur in Tabelle F06-8 oder Prozedur in Tabelle F06-9 oder (Hauptdiagnose in Tabelle F06-1 oder Prozedur in Tabelle F06-10) und Prozedur in Tabelle F06-11 oder mindestens eine Prozedur in Tabelle F06-12 und (Hauptdiagnose in Tabelle F06-1 oder mindestens eine Prozedur in Tabelle F06-13) oder (mindestens eine Prozedur in Tabelle F06-14 oder PCCL > 3) und (Diagnose in Tabelle F06-2 und Diagnose in Tabelle F06-3)

**DRG F06C****Koronare Bypass-Operation, mit bestimmtem Eingriff oder äusserst schwere CC**

Mindestens eine Prozedur in Tabelle F06-14 oder PCCL &gt; 3

**DRG F06D****Koronare Bypass-Operation****Diagnose F06-1**

I21.0	Akuter transmuraler Myokardinfarkt der Vorderwand	I21.9	Akuter Myokardinfarkt, nicht näher bezeichnet
I21.1	Akuter transmuraler Myokardinfarkt der Hinterwand	I22.0	Rezidivierender Myokardinfarkt der Vorderwand
I21.2	Akuter transmuraler Myokardinfarkt an sonstigen Lokalisationen	I22.1	Rezidivierender Myokardinfarkt der Hinterwand
I21.3	Akuter transmuraler Myokardinfarkt an nicht näher bezeichneter Lokalisation	I22.8	Rezidivierender Myokardinfarkt an sonstigen Lokalisationen
I21.4	Akuter subendokardialer Myokardinfarkt	I22.9	Rezidivierender Myokardinfarkt an nicht näher bezeichneter Lokalisation

**Prozedur F06-10**

35.95 ↔	Revision einer Korrekturoperation am Herzen	35.G3.13 ↔	Revision eines Pulmonalklappenersatzes, endovaskulärer Zugang
35.G0 ↔	Revision eines Herzklappenersatzes, n.n.bez.	35.G3.14 ↔	Revision eines Pulmonalklappenersatzes, transapikal
35.G1.11 ↔	Revision eines Aortenklappenersatzes, über vollständige Sternotomie	35.G4.11 ↔	Revision eines Trikuspidalklappenersatzes, über vollständige Sternotomie
35.G1.12 ↔	Revision eines Aortenklappenersatzes, über minimalinvasive Thorakotomie (partielle obere Sternotomie, laterale Thorakotomie)	35.G4.12 ↔	Revision eines Trikuspidalklappenersatzes, über minimalinvasive Thorakotomie (partielle obere Sternotomie, laterale Thorakotomie)
35.G1.13 ↔	Revision eines Aortenklappenersatzes, endovaskulärer Zugang	35.G4.13 ↔	Revision eines Trikuspidalklappenersatzes, endovaskulärer Zugang
35.G1.14 ↔	Revision eines Aortenklappenersatzes, transapikal	35.G4.14 ↔	Revision eines Trikuspidalklappenersatzes, transapikal
35.G2.11 ↔	Revision eines Mitralklappenersatzes, über vollständige Sternotomie	35.G9 ↔	Revision eines Herzklappenersatzes, sonstige
35.G2.12 ↔	Revision eines Mitralklappenersatzes, über minimalinvasive Thorakotomie (partielle obere Sternotomie, laterale Thorakotomie)	36.39.00 ↔	Sonstige Herz-Revaskularisation, n.n.bez.
35.G2.13 ↔	Revision eines Mitralklappenersatzes, endovaskulärer Zugang	36.39.10 ↔	Herz-Revaskularisation durch Koronararterienpatch
35.G2.14 ↔	Revision eines Mitralklappenersatzes, transapikal	36.39.11 ↔	Revision eines Koronararterienbypass
35.G3.11 ↔	Revision eines Pulmonalklappenersatzes, über vollständige Sternotomie	36.39.12 ↔	Neuanlage eines Koronararterienbypass
35.G3.12 ↔	Revision eines Pulmonalklappenersatzes, über minimalinvasive Thorakotomie (partielle obere Sternotomie, laterale Thorakotomie)	36.39.13 ↔	Transposition von Koronararterien
		36.39.99 ↔	Sonstige Herz-Revaskularisation, sonstige

**Prozedur F06-11**

- |            |   |            |  |
|------------|---|------------|--|
| 37.33.00 ↔ | Exzision oder Destruktion von anderer Läsion oder Gewebe des Herzens, offener Zugang, n.n.bez.          | 37.33.20 ↔ | Exzision von anderer Läsion oder Gewebe des Herzens, offener Zugang                            |
| 37.33.10 ↔ | Exzision oder Destruktion am Reizleitungssystem, offener Zugang, n.n.bez.                               | 37.33.30 ↔ | Destruktion von anderer Läsion oder Gewebe des Herzens, offener Zugang                         |
| 37.33.11 ↔ | Exzision oder Destruktion am Reizleitungssystem, offener Zugang, ablativ Massnahmen bei Tachyarrhythmie | 37.33.99 ↔ | Exzision oder Destruktion von anderer Läsion oder Gewebe des Herzens, offener Zugang, sonstige |
| 37.33.19 ↔ | Exzision oder Destruktion am Reizleitungssystem, offener Zugang, sonstige                               |            |  |

**Prozedur F06-12**

- |            |   |             |  |
|------------|---|-------------|--|
| 00.66.00 ↔ | Perkutane transluminale Koronarangioplastik [PTCA] oder koronare Atherektomie, n.n.bez.                       | 35.D2.23 ↔  | Anuloplastik der Mitralklappe, über den Koronarsinus   |
| 00.66.09 ↔ | Perkutane transluminale Koronarangioplastik [PTCA] oder koronare Atherektomie, sonstige                       | 35.E1.00 ↔  | Valvuloplastik der Aortenklappe, n.n.bez.  |
| 00.66.10 ↔ | Perkutaner transluminale Verschluss einer Fistel der Herzkranzgefässe   | 35.E1.09 ↔  | Valvuloplastik der Aortenklappe, sonstige  |
| 00.66.20 ↔ | Koronarangioplastik [PTCA], mit Ballons, n.n.bez.   | 35.E1.13 ↔  | Valvuloplastik der Aortenklappe, endovaskulärer Zugang   |
| 00.66.21 ↔ | Koronarangioplastik [PTCA] mit medikamentenfreisetzung Ballons  | 35.E1.14 ↔  | Valvuloplastik der Aortenklappe kathetergesteuert, transapikal                                   |
| 00.66.22 ↔ | Koronarangioplastik [PTCA] mit Antikörperbeschichteten Ballons  | 35.E2.00 ↔  | Valvuloplastik der Mitralklappe, n.n.bez.  |
| 00.66.29 ↔ | Koronarangioplastik [PTCA], mit Ballons, sonstige   | 35.E2.09 ↔  | Valvuloplastik der Mitralklappe, sonstige  |
| 00.66.30 ↔ | Koronarangioplastik [PTCA] durch Rotablation  | 35.E2.13 ↔  | Valvuloplastik der Mitralklappe, endovaskulärer Zugang, transarteriell                           |
| 00.66.31 ↔ | Perkutan-transluminale Gefässintervention an den Koronarien mittels Laser-Angioplastie                        | 35.E2.14 ↔  | Valvuloplastik der Mitralklappe, endovaskulärer Zugang, transvenös                               |
| 00.66.32 ↔ | Perkutan-transluminale Gefässintervention an den Koronarien mittels Atherektomie                              | 35.E2.15 ↔  | Valvuloplastik der Mitralklappe kathetergesteuert, transapikal                                   |
| 00.66.33 ↔ | Perkutan-transluminale Gefässintervention an den Koronarien mittels Fremdkörperentfernung                     | 35.E3.00 ↔  | Valvuloplastik der Pulmonalklappe, n.n.bez.  |
| 00.66.36 ↔ | Perkutan-transluminale Gefässintervention an den Koronarien mittels Thrombektomie                             | 35.E3.09 ↔  | Valvuloplastik der Pulmonalklappe, sonstige  |
| 00.66.37 ↔ | Perkutan-transluminale Gefässintervention an den Koronarien mittels Lithotripsie                              | 35.E3.13 ↔  | Valvuloplastik der Pulmonalklappe, endovaskulärer Zugang   |
| 00.66.3A ↔ | Perkutan-transluminale Gefässintervention an den Koronarien über die Kollateralen des entsprechenden Gefässes | 35.E3.14 ↔  | Valvuloplastik der Pulmonalklappe kathetergesteuert, transapikal                                 |
| 00.66.40 ↔ | Selektive Embolisation von Koronarien, n.n.bez.   | 35.E4.00 ↔  | Valvuloplastik der Trikuspidalklappe, n.n.bez.   |
| 00.66.41 ↔ | Selektive Embolisation von Koronarien mit Coils   | 35.E4.09 ↔  | Valvuloplastik der Trikuspidalklappe, sonstige   |
| 00.66.42 ↔ | Selektive Embolisation von Koronarien mit embolisierenden (ablösbaren) Ballons                                | 35.E4.14 ↔  | Valvuloplastik der Trikuspidalklappe kathetergesteuert, transapikal                              |
| 00.66.43 ↔ | Selektive Embolisation von Koronarien mit Schirmen  | 35.E4.15 ↔  | Valvuloplastik der Trikuspidalklappe, endovaskulärer Zugang, transarteriell                      |
| 00.66.44 ↔ | Selektive Embolisation von Koronarien mit Plugs   | 35.E4.16 ↔  | Valvuloplastik der Trikuspidalklappe, endovaskulärer Zugang, transvenös                          |
| 00.66.49 ↔ | Selektive Embolisation von Koronarien, sonstige   | 37.21 †↔    | Rechtsherzkatheter   |
| 35.B0 ↔    | Klappensprengung, n.n.bez.  | 37.22 †↔    | Linksherzkatheter  |
| 35.B1.11 ↔ | Sprengung der Aortenklappe, endovaskulärer Zugang   | 37.23 †↔    | Kombinierter Rechts- und Linksherzkatheter   |
| 35.B1.12 ↔ | Sprengung der Mitralklappe, endovaskulärer Zugang   | 37.28 †↔    | Intrakardiale Echokardiographie [IKE]  |
| 35.B1.13 ↔ | Sprengung der Pulmonalklappe, endovaskulärer Zugang   | 37.34.00 †↔ | Exzision oder Destruktion von anderer Läsion oder Gewebe des Herzens, sonstiger Zugang, n.n.bez. |
| 35.B1.14 ↔ | Sprengung der Trikuspidalklappe, endovaskulärer Zugang  | 37.34.09 †↔ | Exzision oder Destruktion von anderer Läsion oder Gewebe des Herzens, sonstiger Zugang, sonstige |
| 35.B9 ↔    | Klappensprengung, sonstige  | 37.9B.13 ↔  | Entfernung von Implantaten am Herzen, perkutan-transluminal                                      |
| 35.C2.13 ↔ | Segelrekonstruktion der Mitralklappe, endovaskulärer Zugang   | 37.9C.11 †↔ | Transseptale Katheteruntersuchung des linken Herzens   |
| 35.C2.14 ↔ | Segelrekonstruktion der Mitralklappe kathetergesteuert, transapikal   | 37.9C.19 †↔ | Transseptale Katheteruntersuchung des Herzens, sonstige  |
| 35.C3.13 ↔ | Taschenrekonstruktion der Pulmonalklappe, endovaskulärer Zugang   | 37.9C.21 †↔ | Kathetertechnische transseptale Punktion am Herzen   |
| 35.C3.14 ↔ | Taschenrekonstruktion der Pulmonalklappe kathetergesteuert, transapikal                                       | 37.9C.29 †↔ | Kathetertechnischer transseptaler Eingriff am Herzen, sonstige                                   |
| 35.C4.13 ↔ | Segelrekonstruktion der Trikuspidalklappe, endovaskulärer Zugang  | 88.43 †↔    | Arteriographie der Pulmonalarterien  |
| 35.C4.14 ↔ | Segelrekonstruktion der Trikuspidalklappe kathetergesteuert, transapikal                                      | 88.50 †↔    | Angiokardiographie, n.n.bez.   |
| 35.D2.21 ↔ | Anuloplastik der Mitralklappe, transarteriell   | 88.52 †↔    | Angiokardiographie von Strukturen des rechten Herzens  |
| 35.D2.22 ↔ | Anuloplastik der Mitralklappe, transvenös   | 88.53 †↔    | Angiokardiographie von Strukturen des linken Herzens   |
|            |   | 88.54 †↔    | Kombinierte Angiokardiographie des rechten und linken Herzens                                    |

88.55 ‡↔	Koronare Arteriographie mit einem einzigen Katheter	88.57 ‡↔	Sonstige und nicht näher bezeichnete koronare Arteriographie
88.56 ‡↔	Koronare Arteriographie mit zwei Kathetern		

### Prozedur F06-13

35.95 ↔	Revision einer Korrekturoperation am Herzen	35.G4.13 ↔	Revision eines Trikuspidalklappenersatzes, endovaskulärer Zugang
35.G0 ↔	Revision eines Herzklappenersatzes, n.n.bez.	35.G4.14 ↔	Revision eines Trikuspidalklappenersatzes, transapikal
35.G1.11 ↔	Revision eines Aortenklappenersatzes, über vollständige Sternotomie	35.G9 ↔	Revision eines Herzklappenersatzes, sonstige
35.G1.12 ↔	Revision eines Aortenklappenersatzes, über minimalinvasive Thorakotomie (partielle obere Sternotomie, laterale Thorakotomie)	36.39.00 ↔	Sonstige Herz-Revaskularisation, n.n.bez.
35.G1.13 ↔	Revision eines Aortenklappenersatzes, endovaskulärer Zugang	36.39.10 ↔	Herz-Revaskularisation durch Koronararterienpatch
35.G1.14 ↔	Revision eines Aortenklappenersatzes, transapikal	36.39.11 ↔	Revision eines Koronararterienbypass
35.G2.11 ↔	Revision eines Mitralklappenersatzes, über vollständige Sternotomie	36.39.12 ↔	Neuanlage eines Koronararterienbypass
35.G2.12 ↔	Revision eines Mitralklappenersatzes, über minimalinvasive Thorakotomie (partielle obere Sternotomie, laterale Thorakotomie)	36.39.13 ↔	Transposition von Koronararterien
35.G2.13 ↔	Revision eines Mitralklappenersatzes, endovaskulärer Zugang	36.39.99 ↔	Sonstige Herz-Revaskularisation, sonstige
35.G2.14 ↔	Revision eines Mitralklappenersatzes, transapikal	37.33.00 ↔	Exzision oder Destruktion von anderer Läsion oder Gewebe des Herzens, offener Zugang, n.n.bez.
35.G3.11 ↔	Revision eines Pulmonalklappenersatzes, über vollständige Sternotomie	37.33.10 ↔	Exzision oder Destruktion am Reizleitungssystem, offener Zugang, n.n.bez.
35.G3.12 ↔	Revision eines Pulmonalklappenersatzes, über minimalinvasive Thorakotomie (partielle obere Sternotomie, laterale Thorakotomie)	37.33.11 ↔	Exzision oder Destruktion am Reizleitungssystem, offener Zugang, ablativ Massnahmen bei Tachyarrhythmie
35.G3.13 ↔	Revision eines Pulmonalklappenersatzes, endovaskulärer Zugang	37.33.19 ↔	Exzision oder Destruktion am Reizleitungssystem, offener Zugang, sonstige
35.G3.14 ↔	Revision eines Pulmonalklappenersatzes, transapikal	37.33.20 ↔	Exzision von anderer Läsion oder Gewebe des Herzens, offener Zugang
35.G4.11 ↔	Revision eines Trikuspidalklappenersatzes, über vollständige Sternotomie	37.33.30 ↔	Destruktion von anderer Läsion oder Gewebe des Herzens, offener Zugang
35.G4.12 ↔	Revision eines Trikuspidalklappenersatzes, über minimalinvasive Thorakotomie (partielle obere Sternotomie, laterale Thorakotomie)	37.33.99 ↔	Exzision oder Destruktion von anderer Läsion oder Gewebe des Herzens, offener Zugang, sonstige

### Prozedur F06-14

00.66.00 ↔	Perkutane transluminale Koronarangioplastik [PTCA] oder koronare Atherektomie, n.n.bez.	00.66.42 ↔	Selektive Embolisation von Koronarien mit embolisierenden (ablösbaren) Ballons
00.66.09 ↔	Perkutane transluminale Koronarangioplastik [PTCA] oder koronare Atherektomie, sonstige	00.66.43 ↔	Selektive Embolisation von Koronarien mit Schirmen
00.66.10 ↔	Perkutaner transluminale Verschluss einer Fistel der Herzkranzgefäße	00.66.44 ↔	Selektive Embolisation von Koronarien mit Plugs
00.66.20 ↔	Koronarangioplastik [PTCA], mit Ballons, n.n.bez.	00.66.49 ↔	Selektive Embolisation von Koronarien, sonstige Klappensprengung, n.n.bez.
00.66.21 ↔	Koronarangioplastik [PTCA] mit medikamentenfreisetzenden Ballons	35.B0 ↔	Sprengung der Aortenklappe, endovaskulärer Zugang
00.66.22 ↔	Koronarangioplastik [PTCA] mit Antikörperbeschichteten Ballons	35.B1.11 ↔	Sprengung der Mitralklappe, endovaskulärer Zugang
00.66.29 ↔	Koronarangioplastik [PTCA], mit Ballons, sonstige	35.B1.12 ↔	Sprengung der Pulmonalklappe, endovaskulärer Zugang
00.66.30 ↔	Koronarangioplastik [PTCA] durch Rotablation	35.B1.13 ↔	Sprengung der Trikuspidalklappe, endovaskulärer Zugang
00.66.31 ↔	Perkutan-transluminale Gefässintervention an den Koronarien mittels Laser-Angioplastie	35.B9 ↔	Klappensprengung, sonstige
00.66.32 ↔	Perkutan-transluminale Gefässintervention an den Koronarien mittels Atherektomie	35.C2.13 ↔	Segelrekonstruktion der Mitralklappe, endovaskulärer Zugang
00.66.33 ↔	Perkutan-transluminale Gefässintervention an den Koronarien mittels Fremdkörperentfernung	35.C2.14 ↔	Segelrekonstruktion der Mitralklappe kathetergesteuert, transapikal
00.66.36 ↔	Perkutan-transluminale Gefässintervention an den Koronarien mittels Thrombektomie	35.C3.13 ↔	Taschenrekonstruktion der Pulmonalklappe, endovaskulärer Zugang
00.66.37 ↔	Perkutan-transluminale Gefässintervention an den Koronarien mittels Lithotripsie	35.C3.14 ↔	Taschenrekonstruktion der Pulmonalklappe kathetergesteuert, transapikal
00.66.3A ↔	Perkutan-transluminale Gefässintervention an den Koronarien über die Kollateralen des entsprechenden Gefässes	35.C4.13 ↔	Segelrekonstruktion der Trikuspidalklappe, endovaskulärer Zugang
00.66.40 ↔	Selektive Embolisation von Koronarien, n.n.bez.	35.C4.14 ↔	Segelrekonstruktion der Trikuspidalklappe kathetergesteuert, transapikal
00.66.41 ↔	Selektive Embolisation von Koronarien mit Coils	35.D2.21 ↔	Anuloplastik der Mitralklappe, transarteriell
		35.D2.22 ↔	Anuloplastik der Mitralklappe, transvenös

35.D2.23 ↔ Anuloplastik der Mitralklappe, über den Koronarsinus	37.33.11 ↔ Exzision oder Destruktion am Reizleitungssystem, offener Zugang, ablativ Massnahmen bei Tachyarrhythmie
35.E1.00 ↔ Valvuloplastik der Aortenklappe, n.n.bez.	37.33.19 ↔ Exzision oder Destruktion am Reizleitungssystem, offener Zugang, sonstige
35.E1.09 ↔ Valvuloplastik der Aortenklappe, sonstige	37.33.20 ↔ Exzision von anderer Läsion oder Gewebe des Herzens, offener Zugang
35.E1.13 ↔ Valvuloplastik der Aortenklappe, endovaskulärer Zugang	37.33.30 ↔ Destruktion von anderer Läsion oder Gewebe des Herzens, offener Zugang
35.E1.14 ↔ Valvuloplastik der Aortenklappe kathetergesteuert, transapikal	37.33.99 ↔ Exzision oder Destruktion von anderer Läsion oder Gewebe des Herzens, offener Zugang, sonstige
35.E2.00 ↔ Valvuloplastik der Mitralklappe, n.n.bez.	37.34.00 †↔ Exzision oder Destruktion von anderer Läsion oder Gewebe des Herzens, sonstiger Zugang, n.n.bez.
35.E2.09 ↔ Valvuloplastik der Mitralklappe, sonstige	37.34.09 †↔ Exzision oder Destruktion von anderer Läsion oder Gewebe des Herzens, sonstiger Zugang, sonstige
35.E2.13 ↔ Valvuloplastik der Mitralklappe, endovaskulärer Zugang, transarteriell	37.9B.13 ↔ Entfernung von Implantaten am Herzen, perkutan-transluminal
35.E2.14 ↔ Valvuloplastik der Mitralklappe, endovaskulärer Zugang, transvenös	37.9C.11 †↔ Transseptale Katheteruntersuchung des linken Herzens
35.E2.15 ↔ Valvuloplastik der Mitralklappe kathetergesteuert, transapikal	37.9C.19 †↔ Transseptale Katheteruntersuchung des Herzens, sonstige
35.E3.00 ↔ Valvuloplastik der Pulmonalklappe, n.n.bez.	37.9C.21 †↔ Kathetertechnische transseptale Punktion am Herzen
35.E3.09 ↔ Valvuloplastik der Pulmonalklappe, sonstige	37.9C.29 †↔ Kathetertechnischer transseptaler Eingriff am Herzen, sonstige
35.E3.13 ↔ Valvuloplastik der Pulmonalklappe, endovaskulärer Zugang	88.43 †↔ Arteriographie der Pulmonalarterien
35.E3.14 ↔ Valvuloplastik der Pulmonalklappe kathetergesteuert, transapikal	88.50 †↔ Angiokardiographie, n.n.bez.
35.E4.00 ↔ Valvuloplastik der Trikuspidalklappe, n.n.bez.	88.52 †↔ Angiokardiographie von Strukturen des rechten Herzens
35.E4.09 ↔ Valvuloplastik der Trikuspidalklappe, sonstige	88.53 †↔ Angiokardiographie von Strukturen des linken Herzens
35.E4.14 ↔ Valvuloplastik der Trikuspidalklappe kathetergesteuert, transapikal	88.54 †↔ Kombinierte Angiokardiographie des rechten und linken Herzens
35.E4.15 ↔ Valvuloplastik der Trikuspidalklappe, endovaskulärer Zugang, transarteriell	88.55 †↔ Koronare Arteriographie mit einem einzigen Katheter
35.E4.16 ↔ Valvuloplastik der Trikuspidalklappe, endovaskulärer Zugang, transvenös	88.56 †↔ Koronare Arteriographie mit zwei Kathetern
37.21 †↔ Rechtsherzkatheter	88.57 †↔ Sonstige und nicht näher bezeichnete koronare Arteriographie
37.22 †↔ Linksherzkatheter	
37.23 †↔ Kombiniertes Rechts- und Linksherzkatheter	
37.28 †↔ Intrakardiale Echokardiographie [IKE]	
37.33.00 ↔ Exzision oder Destruktion von anderer Läsion oder Gewebe des Herzens, offener Zugang, n.n.bez.	
37.33.10 ↔ Exzision oder Destruktion am Reizleitungssystem, offener Zugang, n.n.bez.	

## Diagnose F06-2

I50.01 Sekundäre Rechtsherzinsuffizienz

## Diagnose F06-3

I50.13 Linksherzinsuffizienz: Mit Beschwerden bei leichterer Belastung

I50.14 Linksherzinsuffizienz: Mit Beschwerden in Ruhe

## Prozedur F06-4

36.03.00 ↔ Koronarangioplastik am offenen Thorax, n.n.bez.	36.03.32 ↔ Endarteriektomie von Koronararterien, offen chirurgisch, mit Implantation von selbstexpandierenden Stents ohne Medikamenten-Freisetzung, in mehreren Koronararterien
36.03.09 ↔ Koronarangioplastik am offenen Thorax, sonstige	36.03.41 ↔ Endarteriektomie von Koronararterien, offen chirurgisch, mit Implantation eines Bifurkationsstents, ohne Medikamenten-Freisetzung
36.03.11 ↔ Endarteriektomie von Koronararterien, offen chirurgisch	36.03.51 ↔ Endarteriektomie von Koronararterien, offen chirurgisch, mit Implantation von Stents mit Medikamenten-Freisetzung, in einer Koronararterie
36.03.12 ↔ Endarteriektomie von Koronararterien mit Patch Graft, offen chirurgisch	36.03.52 ↔ Endarteriektomie von Koronararterien, offen chirurgisch, mit Implantation von Stents mit Medikamenten-Freisetzung, in mehreren Koronararterien
36.03.21 ↔ Endarteriektomie von Koronararterien, offen chirurgisch, mit Implantation von Stents ohne Medikamenten-Freisetzung, in einer Koronararterie	36.03.61 ↔ Endarteriektomie von Koronararterien, offen chirurgisch, mit Implantation von selbstexpandierenden Stents mit Medikamenten-Freisetzung, in einer Koronararterie
36.03.22 ↔ Endarteriektomie von Koronararterien, offen chirurgisch, mit Implantation von Stents ohne Medikamenten-Freisetzung, in mehreren Koronararterien	
36.03.31 ↔ Endarteriektomie von Koronararterien, offen chirurgisch, mit Implantation von selbstexpandierenden Stents ohne Medikamenten-Freisetzung, in einer Koronararterie	



36.03.62 ↔	Enderteriekтомie von Koronararterien, offen chirurgisch, mit Implantation von selbstexpandierenden Stents mit Medikamenten-Freisetzung, in mehreren Koronararterien	36.12.00 ↔	Zweifacher (aorto)koronarer Bypass, nach Technik und Material, n.n.bez.
36.03.71 ↔	Enderteriekтомie von Koronararterien, offen chirurgisch, mit Implantation eines Bifurkationsstents mit Medikamenten-Freisetzung	36.12.21 ↔	Zweifacher (aorto)koronarer Bypass, offen chirurgisch (Thorakotomie, Minithorakotomie, Sternotomie), mit autogener Arterie, A. radialis
36.03.81 ↔	Enderteriekтомie von Koronararterien, offen chirurgisch, mit Implantation von beschichteten Stents in einer Koronararterie	36.12.22 ↔	Zweifacher (aorto)koronarer Bypass, offen chirurgisch (Thorakotomie, Minithorakotomie, Sternotomie), mit autogener Arterie, A. mammaria interna (A. thoracica interna)
36.03.82 ↔	Enderteriekтомie von Koronararterien, offen chirurgisch, mit Implantation von beschichteten Stents in mehreren Koronararterien	36.12.23 ↔	Zweifacher (aorto)koronarer Bypass, offen chirurgisch (Thorakotomie, Minithorakotomie, Sternotomie), mit autogener Arterie, A. mammaria interna [A. thoracica interna] Transplantat [IMA-Transplantat]
36.10 ↔	Aortokoronarer Bypass zur Myokard-Revaskularisation, n.n.bez.	36.12.24 ↔	Zweifacher (aorto)koronarer Bypass, offen chirurgisch (Thorakotomie, Minithorakotomie, Sternotomie), mit autogener Arterie, A. abdominalis
36.11.00 ↔	Einfacher (aorto)koronarer Bypass, nach Technik und Material, n.n.bez.	36.12.25 ↔	Zweifacher (aorto)koronarer Bypass, offen chirurgisch (Thorakotomie, Minithorakotomie, Sternotomie), mit autogener Arterie, sonstige Arterie
36.11.21 ↔	Einfacher (aorto)koronarer Bypass, offen chirurgisch (Thorakotomie, Minithorakotomie, Sternotomie), mit autogener Arterie, A. radialis	36.12.26 ↔	Zweifacher (aorto)koronarer Bypass, offen chirurgisch (Thorakotomie, Minithorakotomie, Sternotomie), mit autogener Vene, ohne externes Stabilisierungsnetz
36.11.22 ↔	Einfacher (aorto)koronarer Bypass, offen chirurgisch (Thorakotomie, Minithorakotomie, Sternotomie), mit autogener Arterie, A. mammaria interna (A. thoracica interna)	36.12.27 ↔	Zweifacher (aorto)koronarer Bypass, offen chirurgisch (Thorakotomie, Minithorakotomie, Sternotomie), mit autogener Vene, mit externem Stabilisierungsnetz
36.11.23 ↔	Einfacher (aorto)koronarer Bypass, offen chirurgisch (Thorakotomie, Minithorakotomie, Sternotomie), mit autogener Arterie, freies A. mammaria interna [A. thoracica interna] Transplantat [IMA-Transplantat]	36.12.28 ↔	Zweifacher (aorto)koronarer Bypass, offen chirurgisch (Thorakotomie, Minithorakotomie, Sternotomie), mit Xenotransplantat
36.11.24 ↔	Einfacher (aorto)koronarer Bypass, offen chirurgisch (Thorakotomie, Minithorakotomie, Sternotomie), mit autogener Arterie, A. abdominalis	36.12.2A ↔	Zweifacher (aorto)koronarer Bypass, offen chirurgisch (Thorakotomie, Minithorakotomie, Sternotomie), mit Gefäßprothese
36.11.25 ↔	Einfacher (aorto)koronarer Bypass, offen chirurgisch (Thorakotomie, Minithorakotomie, Sternotomie), mit autogener Arterie, sonstige Arterie	36.12.31 ↔	Zweifacher (aorto)koronarer Bypass, minimalinvasiv, mit autogener Arterie, A. radialis
36.11.26 ↔	Einfacher (aorto)koronarer Bypass, offen chirurgisch (Thorakotomie, Minithorakotomie, Sternotomie), mit autogener Vene, ohne externes Stabilisierungsnetz	36.12.32 ↔	Zweifacher (aorto)koronarer Bypass, minimalinvasiv, mit autogener Arterie, A. mammaria interna [A. thoracica interna]
36.11.27 ↔	Einfacher (aorto)koronarer Bypass, offen chirurgisch (Thorakotomie, Minithorakotomie, Sternotomie), mit autogener Vene, mit externem Stabilisierungsnetz	36.12.33 ↔	Zweifacher (aorto)koronarer Bypass, minimalinvasiv, mit autogener Arterie, freies A. mammaria interna [A. thoracica interna] Transplantat [IMA-Transplantat]
36.11.28 ↔	Einfacher (aorto)koronarer Bypass, offen chirurgisch (Thorakotomie, Minithorakotomie, Sternotomie), mit Xenotransplantat	36.12.34 ↔	Zweifacher (aorto)koronarer Bypass, minimalinvasiv, mit autogener Arterie, A. abdominalis
36.11.2A ↔	Einfacher (aorto)koronarer Bypass, offen chirurgisch (Thorakotomie, Minithorakotomie, Sternotomie), mit Gefäßprothese	36.12.35 ↔	Zweifacher (aorto)koronarer Bypass, minimalinvasiv, mit autogener Arterie, sonstige Arterie
36.11.31 ↔	Einfacher (aorto)koronarer Bypass, minimalinvasiv, mit autogener Arterie, A. radialis	36.12.36 ↔	Zweifacher (aorto)koronarer Bypass, minimalinvasiv, mit autogener Vene, ohne externes Stabilisierungsnetz
36.11.32 ↔	Einfacher (aorto)koronarer Bypass, minimalinvasiv, mit autogener Arterie, A. mammaria interna (A. thoracica interna)	36.12.37 ↔	Zweifacher (aorto)koronarer Bypass, minimalinvasiv, mit autogener Vene, mit externem Stabilisierungsnetz
36.11.33 ↔	Einfacher (aorto)koronarer Bypass, minimalinvasiv, mit autogener Arterie, freies A. mammaria interna [A. thoracica interna] Transplantat [IMA-Transplantat]	36.12.38 ↔	Zweifacher (aorto)koronarer Bypass, minimalinvasiv, mit Xenotransplantat
36.11.34 ↔	Einfacher (aorto)koronarer Bypass, minimalinvasiv, mit autogener Arterie, A. abdominalis	36.12.3A ↔	Zweifacher (aorto)koronarer Bypass, minimalinvasiv, mit Gefäßprothese
36.11.35 ↔	Einfacher (aorto)koronarer Bypass, minimalinvasiv, mit autogener Arterie, sonstige Arterie	36.12.99 ↔	Zweifacher (aorto)koronarer Bypass, nach Material und Technik, sonstige
36.11.36 ↔	Einfacher (aorto)koronarer Bypass, minimalinvasiv, mit autogener Vene, ohne externes Stabilisierungsnetz	36.13.00 ↔	Dreifacher (aorto)koronarer Bypass, nach Technik und Material, n.n.bez.
36.11.37 ↔	Einfacher (aorto)koronarer Bypass, minimalinvasiv, mit autogener Vene, mit externem Stabilisierungsnetz	36.13.21 ↔	Dreifacher (aorto)koronarer Bypass, offen chirurgisch (Thorakotomie, Minithorakotomie, Sternotomie), mit autogener Arterie, A. radialis
36.11.38 ↔	Einfacher (aorto)koronarer Bypass, minimalinvasiv, mit Xenotransplantat	36.13.22 ↔	Dreifacher (aorto)koronarer Bypass, offen chirurgisch (Thorakotomie, Minithorakotomie, Sternotomie), mit autogener Arterie, A. mammaria interna (A. thoracica interna)
36.11.3A ↔	Einfacher (aorto)koronarer Bypass, minimalinvasiv, mit Gefäßprothese		
36.11.99 ↔	Einfacher (aorto)koronarer Bypass, nach Technik und Material, sonstige		

- 36.13.23 ↔ Dreifacher (aorto)koronarer Bypass, offen chirurgisch (Thorakotomie, Minithorakotomie, Sternotomie), mit autogener Arterie, freies A. mammaria interna [A. thoracica interna] Transplantat [IMA-Transplantat]
- 36.13.24 ↔ Dreifacher (aorto)koronarer Bypass, offen chirurgisch (Thorakotomie, Minithorakotomie, Sternotomie), mit autogener Arterie, A. abdominalis
- 36.13.25 ↔ Dreifacher (aorto)koronarer Bypass, offen chirurgisch (Thorakotomie, Minithorakotomie, Sternotomie), mit autogener Arterie, sonstige Arterie
- 36.13.26 ↔ Dreifacher (aorto)koronarer Bypass, offen chirurgisch (Thorakotomie, Minithorakotomie, Sternotomie), mit autogener Vene, ohne externes Stabilisierungsnetz
- 36.13.27 ↔ Dreifacher (aorto)koronarer Bypass, offen chirurgisch (Thorakotomie, Minithorakotomie, Sternotomie), mit autogener Vene, mit externem Stabilisierungsnetz
- 36.13.28 ↔ Dreifacher (aorto)koronarer Bypass, offen chirurgisch (Thorakotomie, Minithorakotomie, Sternotomie), mit Xenotransplantat
- 36.13.2A ↔ Dreifacher (aorto)koronarer Bypass, offen chirurgisch (Thorakotomie, Minithorakotomie, Sternotomie), mit Gefäßprothese
- 36.13.31 ↔ Dreifacher (aorto)koronarer Bypass, minimalinvasiv, mit autogener Arterie, A. radialis
- 36.13.32 ↔ Dreifacher (aorto)koronarer Bypass, minimalinvasiv, mit autogener Arterie, A. mammaria interna (A. thoracica interna)
- 36.13.33 ↔ Dreifacher (aorto)koronarer Bypass, minimalinvasiv, mit autogener Arterie, freies A. mammaria interna [A. thoracica interna] Transplantat [IMA-Transplantat]
- 36.13.34 ↔ Dreifacher (aorto)koronarer Bypass, minimalinvasiv, mit autogener Arterie, A. abdominalis
- 36.13.35 ↔ Dreifacher (aorto)koronarer Bypass, minimalinvasiv, mit autogener Arterie, sonstige Arterie
- 36.13.36 ↔ Dreifacher (aorto)koronarer Bypass, minimalinvasiv, mit autogener Vene, ohne externes Stabilisierungsnetz
- 36.13.37 ↔ Dreifacher (aorto)koronarer Bypass, minimalinvasiv, mit autogener Vene, mit externem Stabilisierungsnetz
- 36.13.38 ↔ Dreifacher (aorto)koronarer Bypass, minimalinvasiv, mit Xenotransplantat
- 36.13.3A ↔ Dreifacher (aorto)koronarer Bypass, minimalinvasiv, mit Gefäßprothese
- 36.13.99 ↔ Dreifacher (aorto)koronarer Bypass, nach Technik und Material, sonstige
- 36.18.00 ↔ Vierfacher (aorto)koronarer Bypass, nach Technik und Material, n.n.bez.
- 36.18.11 ↔ Vierfacher (aorto)koronarer Bypass, offen chirurgisch (Thorakotomie, Minithorakotomie, Sternotomie), mit autogener Arterie, A. radialis
- 36.18.12 ↔ Vierfacher (aorto)koronarer Bypass, offen chirurgisch (Thorakotomie, Minithorakotomie, Sternotomie), mit autogener Arterie, A. mammaria interna [A. thoracica interna]
- 36.18.13 ↔ Vierfacher (aorto)koronarer Bypass, offen chirurgisch (Thorakotomie, Minithorakotomie, Sternotomie), mit autogener Arterie, freies A. mammaria interna [A. thoracica interna] Transplantat [IMA-Transplantat]
- 36.18.14 ↔ Vierfacher (aorto)koronarer Bypass, offen chirurgisch (Thorakotomie, Minithorakotomie, Sternotomie), mit autogener Arterie, A. abdominalis
- 36.18.15 ↔ Vierfacher (aorto)koronarer Bypass, offen chirurgisch (Thorakotomie, Minithorakotomie, Sternotomie), mit autogener Arterie, sonstige Arterie
- 36.18.16 ↔ Vierfacher (aorto)koronarer Bypass, offen chirurgisch (Thorakotomie, Minithorakotomie, Sternotomie), mit autogener Vene, ohne externes Stabilisierungsnetz
- 36.18.17 ↔ Vierfacher (aorto)koronarer Bypass, offen chirurgisch (Thorakotomie, Minithorakotomie, Sternotomie), mit autogener Vene, mit externem Stabilisierungsnetz
- 36.18.18 ↔ Vierfacher (aorto)koronarer Bypass, offen chirurgisch (Thorakotomie, Minithorakotomie, Sternotomie), mit Xenotransplantat
- 36.18.1A ↔ Vierfacher (aorto)koronarer Bypass, offen chirurgisch (Thorakotomie, Minithorakotomie, Sternotomie), mit Gefäßprothese
- 36.18.21 ↔ Vierfacher (aorto)koronarer Bypass, minimalinvasiv, mit autogener Arterie, A. radialis
- 36.18.22 ↔ Vierfacher (aorto)koronarer Bypass, minimalinvasiv, mit autogener Arterie, A. mammaria interna [A. thoracica interna]
- 36.18.23 ↔ Vierfacher (aorto)koronarer Bypass, minimalinvasiv, mit autogener Arterie, freies A. mammaria interna [A. thoracica interna] Transplantat [IMA-Transplantat]
- 36.18.24 ↔ Vierfacher (aorto)koronarer Bypass, minimalinvasiv, mit autogener Arterie, A. abdominalis
- 36.18.25 ↔ Vierfacher (aorto)koronarer Bypass, minimalinvasiv, mit autogener Arterie, sonstige Arterie
- 36.18.26 ↔ Vierfacher (aorto)koronarer Bypass, minimalinvasiv, mit autogener Vene, ohne externes Stabilisierungsnetz
- 36.18.27 ↔ Vierfacher (aorto)koronarer Bypass, minimalinvasiv, mit autogener Vene, mit externem Stabilisierungsnetz
- 36.18.28 ↔ Vierfacher (aorto)koronarer Bypass, minimalinvasiv, mit Xenotransplantat
- 36.18.2A ↔ Vierfacher (aorto)koronarer Bypass, minimalinvasiv, mit Gefäßprothese
- 36.18.99 ↔ Vierfacher (aorto)koronarer Bypass, nach Technik und Material, sonstige
- 36.19 ↔ Bypass-Anastomose zur Myokard-Revaskularisation, sonstige
- 36.1A.00 ↔ Fünffacher (aorto)koronarer Bypass, nach Technik und Material, n.n.bez.
- 36.1A.11 ↔ Fünffacher (aorto)koronarer Bypass, offen chirurgisch (Thorakotomie, Minithorakotomie, Sternotomie), mit autogener Arterie, A. radialis
- 36.1A.12 ↔ Fünffacher (aorto)koronarer Bypass, offen chirurgisch (Thorakotomie, Minithorakotomie, Sternotomie), mit autogener Arterie, A. mammaria interna [A. thoracica interna]
- 36.1A.13 ↔ Fünffacher (aorto)koronarer Bypass, offen chirurgisch (Thorakotomie, Minithorakotomie, Sternotomie), mit autogener Arterie, freies A. mammaria interna [A. thoracica interna] Transplantat [IMA-Transplantat]
- 36.1A.14 ↔ Fünffacher (aorto)koronarer Bypass, offen chirurgisch (Thorakotomie, Minithorakotomie, Sternotomie), mit autogener Arterie, A. abdominalis
- 36.1A.15 ↔ Fünffacher (aorto)koronarer Bypass, offen chirurgisch (Thorakotomie, Minithorakotomie, Sternotomie), mit autogener Arterie, sonstige Arterie
- 36.1A.16 ↔ Fünffacher (aorto)koronarer Bypass, offen chirurgisch (Thorakotomie, Minithorakotomie, Sternotomie), mit autogener Vene, ohne externes Stabilisierungsnetz
- 36.1A.17 ↔ Fünffacher (aorto)koronarer Bypass, offen chirurgisch (Thorakotomie, Minithorakotomie, Sternotomie), mit autogener Vene, mit externem Stabilisierungsnetz
- 36.1A.18 ↔ Fünffacher (aorto)koronarer Bypass, offen chirurgisch (Thorakotomie, Minithorakotomie, Sternotomie), mit Xenotransplantat

- 36.1A.1A ↔ Fünffacher (aorto)koronarer Bypass, offen chirurgisch (Thorakotomie, Minithorakotomie, Sternotomie), mit Gefäßprothese
- 36.1A.21 ↔ Fünffacher (aorto)koronarer Bypass, minimalinvasiv, mit autogener Arterie, A. radialis
- 36.1A.22 ↔ Fünffacher (aorto)koronarer Bypass, minimalinvasiv, mit autogener Arterie, A. mammaria interna [A. thoracica interna]
- 36.1A.23 ↔ Fünffacher (aorto)koronarer Bypass, minimalinvasiv, mit autogener Arterie, freies A. mammaria interna [A. thoracica interna] Transplantat [IMA-Transplantat]
- 36.1A.24 ↔ Fünffacher (aorto)koronarer Bypass, minimalinvasiv, mit autogener Arterie, A. abdominalis
- 36.1A.25 ↔ Fünffacher (aorto)koronarer Bypass, minimalinvasiv, mit autogener Arterie, sonstige Arterie
- 36.1A.26 ↔ Fünffacher (aorto)koronarer Bypass, minimalinvasiv, mit autogener Vene, ohne externes Stabilisierungsnetz
- 36.1A.27 ↔ Fünffacher (aorto)koronarer Bypass, minimalinvasiv, mit autogener Vene, mit externem Stabilisierungsnetz
- 36.1A.28 ↔ Fünffacher (aorto)koronarer Bypass, minimalinvasiv, mit Xenotransplantat
- 36.1A.2A ↔ Fünffacher (aorto)koronarer Bypass, minimalinvasiv, mit Gefäßprothese
- 36.1A.99 ↔ Fünffacher (aorto)koronarer Bypass, sonstige
- 36.1B.00 ↔ Sechs- und mehrfacher (aorto)koronarer Bypass, nach Technik und Material, n.n.bez.
- 36.1B.11 ↔ Sechs- und mehrfacher (aorto)koronarer Bypass, offen chirurgisch (Thorakotomie, Minithorakotomie, Sternotomie), mit autogener Arterie, A. radialis
- 36.1B.12 ↔ Sechs- und mehrfacher (aorto)koronarer Bypass, offen chirurgisch (Thorakotomie, Minithorakotomie, Sternotomie), mit autogener Arterie, A. mammaria interna [A. thoracica interna]
- 36.1B.13 ↔ Sechs- und mehrfacher (aorto)koronarer Bypass, offen chirurgisch (Thorakotomie, Minithorakotomie, Sternotomie), mit autogener Arterie, freies A. mammaria interna [A. thoracica interna] Transplantat [IMA-Transplantat]
- 36.1B.14 ↔ Sechs- und mehrfacher (aorto)koronarer Bypass, offen chirurgisch (Thorakotomie, Minithorakotomie, Sternotomie), mit autogener Arterie, A. abdominalis
- 36.1B.15 ↔ Sechs- und mehrfacher (aorto)koronarer Bypass, offen chirurgisch (Thorakotomie, Minithorakotomie, Sternotomie), mit autogener Arterie, sonstige Arterie
- 36.1B.16 ↔ Sechs- und mehrfacher (aorto)koronarer Bypass, offen chirurgisch (Thorakotomie, Minithorakotomie, Sternotomie), mit autogener Vene, ohne externes Stabilisierungsnetz
- 36.1B.17 ↔ Sechs- und mehrfacher (aorto)koronarer Bypass, offen chirurgisch (Thorakotomie, Minithorakotomie, Sternotomie), mit autogener Vene, mit externem Stabilisierungsnetz
- 36.1B.18 ↔ Sechs- und mehrfacher (aorto)koronarer Bypass, offen chirurgisch (Thorakotomie, Minithorakotomie, Sternotomie), mit Xenotransplantat
- 36.1B.1A ↔ Sechs- und mehrfacher (aorto)koronarer Bypass, offen chirurgisch (Thorakotomie, Minithorakotomie, Sternotomie), mit Gefäßprothese
- 36.1B.21 ↔ Sechs- und mehrfacher (aorto)koronarer Bypass, minimalinvasiv, mit autogener Arterie, A. radialis
- 36.1B.22 ↔ Sechs- und mehrfacher (aorto)koronarer Bypass, minimalinvasiv, mit autogener Arterie, A. mammaria interna [A. thoracica interna]
- 36.1B.23 ↔ Sechs- und mehrfacher (aorto)koronarer Bypass, minimalinvasiv, mit autogener Arterie, freies A. mammaria interna [A. thoracica interna] Transplantat [IMA-Transplantat]
- 36.1B.24 ↔ Sechs- und mehrfacher (aorto)koronarer Bypass, minimalinvasiv, mit autogener Arterie, A. abdominalis
- 36.1B.25 ↔ Sechs- und mehrfacher (aorto)koronarer Bypass, minimalinvasiv, mit autogener Arterie, sonstige Arterie
- 36.1B.26 ↔ Sechs- und mehrfacher (aorto)koronarer Bypass, minimalinvasiv, mit autogener Vene, ohne externes Stabilisierungsnetz
- 36.1B.27 ↔ Sechs- und mehrfacher (aorto)koronarer Bypass, minimalinvasiv, mit autogener Vene, mit externem Stabilisierungsnetz
- 36.1B.28 ↔ Sechs- und mehrfacher (aorto)koronarer Bypass, minimalinvasiv, mit Xenotransplantat
- 36.1B.2A ↔ Sechs- und mehrfacher (aorto)koronarer Bypass, minimalinvasiv, mit Gefäßprothese
- 36.1B.99 ↔ Sechs- und mehrfacher (aorto)koronarer Bypass, nach Technik und Material, sonstige
- 36.2 ↔ Myokard-Revaskularisation mit Arterien-Implantat
- 36.31 ↔ Transmyokardiale Revaskularisation am offenen Thorax
- 36.32 ↔ Sonstige transmyokardiale Revaskularisation
- 36.33 ↔ Endoskopische transmyokardiale Revaskularisation
- 36.34 ↔ Perkutane transmyokardiale Revaskularisation
- 36.39.00 ↔ Sonstige Herz-Revaskularisation, n.n.bez.
- 36.39.10 ↔ Herz-Revaskularisation durch Koronararterienpatch
- 36.39.11 ↔ Revision eines Koronararterienbypass
- 36.39.12 ↔ Neuanlage eines Koronararterienbypass
- 36.39.13 ↔ Transposition von Koronararterien
- 36.39.99 ↔ Sonstige Herz-Revaskularisation, sonstige
- 36.91 ↔ Korrektur eines Koronargefäß-Aneurysmas
- 36.99.00 ↔ Sonstige Operationen an Herzgefäßen n.n.bez.
- 36.99.20 ↔ Operationen bei kongenitalen Anomalien der Herzgefäße
- 36.99.30 ↔ Rekonstruktion des Koronarostiums
- 36.99.40 ↔ Sympathektomie der Koronararterien
- 36.99.99 ↔ Sonstige Operationen an Herzgefäßen, sonstige

## Prozedur F06-5

- 37.8A.00 ↔ Implantation eines permanenten Herzschrittmachers, n.n.bez.
- 37.8A.09 ↔ Implantation eines permanenten Herzschrittmachers, sonstige
- 37.8A.11 ↔ Implantation eines Einkammer-Schrittmachers
- 37.8A.21 ↔ Implantation eines Zweikammer-Schrittmachers, ohne antitachykarde Stimulation
- 37.8A.22 ↔ Implantation eines Zweikammer-Schrittmachers, mit antitachykarder Stimulation
- 37.8A.31 ↔ Implantation eines Resynchronisationsherzschrittmacher [CRT-P]
- 37.8A.42 ↔ Implantation eines transvenösen, sondenlosen Herzschrittmachers, Einkammerstimulation
- 37.8A.43 ↔ Implantation eines transvenösen, sondenlosen Herzschrittmachers, Zweikammerstimulation
- 37.8A.44 ↔ Implantation eines transvenösen, sondenlosen Herzschrittmachers, Einkammerstimulation mit AV-Synchronisation

**Prozedur F06-6**

37.7A.00 ↔	Implantation einer Elektrode am Herzen, n.n.bez.	37.7A.23 ↔	Implantation einer Elektrode am Epikard, thorakoskopisch
37.7A.11 ↔	Implantation einer transvenösen Ventrikelektrode	37.7A.31 ↔	Implantation einer transvenösen Schockelektrode
37.7A.12 ↔	Implantation einer transvenösen Ventrikelektrode mit atrialem Sensing	37.7A.32 ↔	Implantation einer subkutanen Schockelektrode
37.7A.13 ↔	Implantation einer transvenösen Vorhofelektrode	37.7A.33 ↔	Implantation einer subkutanen Schockelektrode zur Verwendung mit einem subkutanen Defibrillatorsystem
37.7A.14 ↔	Implantation einer transvenösen Elektrode auf dem linken Ventrikel durch den Koronarsinus	37.7A.51 ↔	Implantation eines Drucksensors am Herzen
37.7A.21 ↔	Implantation einer Elektrode am Epikard, durch Thorakotomie und Sternotomie, offen chirurgisch	37.7A.99 ↔	Implantation einer Elektrode am Herzen, sonstige
37.7A.22 ↔	Implantation einer Elektrode am Epikard über einen subxyphoidalen Zugang, offen chirurgisch	39.D1.11 ↔	Implantation eines Drucksensors in die Pulmonalarterie

**Prozedur F06-7**

37.7A.51 ↔	Implantation eines Drucksensors am Herzen	39.D1.11 ↔	Implantation eines Drucksensors in die Pulmonalarterie
------------	---	------------	--

**Prozedur F06-8**

02.51.00 ↔	Synangiöse, n.n.bez.	39.56.29 ↔	Plastische Rekonstruktion von Gefässen der oberen Extremität mit Gewebe-Patch, sonstige
02.51.11 ↔	Encephalo-duro-arterio-synangiöse [EDAS]	39.56.30 ↔	Plastische Rekonstruktion von thorakalen Gefässen mit Gewebe-Patch, n.n.bez.
02.51.12 ↔	Encephalo-duro-synangiöse [EDS], Auflegen von invertierter Dura auf Grosshirnrinde	39.56.31 ↔	Plastische Rekonstruktion der thorakalen Aorta mit Gewebe-Patch
02.51.13 ↔	Encephalo-duro-synangiöse [EDS], Auflegen einer Arterie sowie invertierter Dura auf die Grosshirnrinde	39.56.32 ↔	Plastische Rekonstruktion der V. pulmonalis mit Gewebe-Patch
02.51.14 ↔	Encephalo-myo-synangiöse [EMS]	39.56.33 ↔	Plastische Rekonstruktion der V. cava superior mit Gewebe-Patch
02.51.15 ↔	Encephalo-galea-periost-synangiöse [EGPS]	39.56.39 ↔	Plastische Rekonstruktion von thorakalen Gefässen mit Gewebe-Patch, sonstige
02.51.99 ↔	Synangiöse, sonstige	39.56.40 ↔	Plastische Rekonstruktion abdominaler Arterien mit Gewebe-Patch, n.n.bez.
38.12 ↔	Endarteriektomie von anderen Gefässen an Kopf und Hals	39.56.41 ↔	Plastische Rekonstruktion der abdominalen Aorta mit Gewebe-Patch
38.32.10 ↔	Resektion von extrakraniellen Arterien an Kopf und Hals mit Anastomose	39.56.42 ↔	Plastische Rekonstruktion des Truncus coeliacus mit Gewebe-Patch
38.32.21 ↔	Resektion der V. jugularis mit Anastomose	39.56.43 ↔	Plastische Rekonstruktion der A. gastrica mit Gewebe-Patch
38.32.22 ↔	Resektion von oberflächlichen extrakraniellen Venen an Kopf und Hals mit Anastomose	39.56.44 ↔	Plastische Rekonstruktion der A. hepatica mit Gewebe-Patch
38.32.99 ↔	Resektion von anderen Gefässen an Kopf und Hals mit Anastomose, sonstige	39.56.45 ↔	Plastische Rekonstruktion der A. lienalis mit Gewebe-Patch
38.42 ↔	Resektion von anderen Blutgefässen an Kopf und Hals mit Ersatz	39.56.46 ↔	Plastische Rekonstruktion der A. renalis mit Gewebe-Patch
39.22.11 ↔	Bypass zwischen A. carotis und A. carotis	39.56.47 ↔	Plastische Rekonstruktion der A. mesenterica mit Gewebe-Patch
39.22.12 ↔	Bypass zwischen A. carotis und A. vertebralis	39.56.48 ↔	Plastische Rekonstruktion der A. iliaca mit Gewebe-Patch
39.22.13 ↔	Bypass zwischen A. carotis und A. subclavia	39.56.49 ↔	Plastische Rekonstruktion abdominaler Arterien mit Gewebe-Patch, sonstige
39.22.14 ↔	Bypass zwischen A. carotis und Aorta	39.56.50 ↔	Plastische Rekonstruktion abdominaler Venen mit Gewebe-Patch, n.n.bez.
39.22.19 ↔	Bypass an der A. carotis, sonstige	39.56.51 ↔	Plastische Rekonstruktion der V. cava inferior mit Gewebe-Patch
39.22.21 ↔	Bypass zwischen A. subclavia und Aorta	39.56.52 ↔	Plastische Rekonstruktion der V. iliaca mit Gewebe-Patch
39.22.29 ↔	Bypass an der A. subclavia, sonstige	39.56.59 ↔	Plastische Rekonstruktion abdominaler Venen mit Gewebe-Patch, sonstige
39.22.99 ↔	Bypass zwischen Aorta, A. subclavia und A. carotis, sonstige	39.56.60 ↔	Plastische Rekonstruktion von Gefässen der unteren Extremität mit Gewebe-Patch, n.n.bez.
39.28 ↔	Extrakraniell-intrakranieller Gefäss-Bypass	39.56.61 ↔	Plastische Rekonstruktion von Arterien der unteren Extremität mit Gewebe-Patch
39.2A ↔	Intra-intrakranieller Gefäss-Bypass	39.56.62 ↔	Plastische Rekonstruktion der V. femoralis und V. poplitea mit Gewebe-Patch
39.56.00 ↔	Plastische Rekonstruktion eines Blutgefässes mit Gewebe-Patch, n.n.bez.	39.56.63 ↔	Plastische Rekonstruktion von sonstigen tiefen Venen der unteren Extremitäten mit Gewebe-Patch
39.56.11 ↔	Plastische Rekonstruktion von intrakraniellen Gefässen mit Gewebe-Patch		
39.56.12 ↔	Plastische Rekonstruktion der V. jugularis mit Gewebe-Patch		
39.56.19 ↔	Plastische Rekonstruktion von Gefässen an Kopf und Hals mit Gewebe-Patch, sonstige		
39.56.20 ↔	Plastische Rekonstruktion von Gefässen der oberen Extremität mit Gewebe-Patch, n.n.bez.		
39.56.21 ↔	Plastische Rekonstruktion von Arterien der oberen Extremität mit Gewebe-Patch		
39.56.22 ↔	Plastische Rekonstruktion der V. subclavia, V. axillaris und V. brachiocephalica mit Gewebe-Patch		
39.56.23 ↔	Plastische Rekonstruktion von sonstigen tiefen Venen der oberen Extremitäten mit Gewebe-Patch		

- 39.56.64 ↔ Plastische Rekonstruktion von oberflächlichen Venen des Oberschenkels mit Gewebe-Patch
- 39.56.69 ↔ Plastische Rekonstruktion von Gefässen der unteren Extremität mit Gewebe-Patch, sonstige
- 39.56.99 ↔ Plastische Rekonstruktion eines Blutgefässes mit Gewebe-Patch, sonstige
- 39.57.00 ↔ Plastische Rekonstruktion eines Blutgefässes mit synthetischem Patch Graft, n.n.bez.
- 39.57.11 ↔ Plastische Rekonstruktion von intrakraniellen Gefässen mit synthetischem Patch Graft
- 39.57.12 ↔ Plastische Rekonstruktion von extrakraniellen Arterien an Kopf und Hals mit synthetischem Patch Graft
- 39.57.13 ↔ Plastische Rekonstruktion der V. jugularis mit synthetischem Patch Graft
- 39.57.19 ↔ Plastische Rekonstruktion von Gefässen an Kopf und Hals mit synthetischem Patch Graft, sonstige
- 39.57.20 ↔ Plastische Rekonstruktion von Gefässen der oberen Extremität mit synthetischem Patch Graft, n.n.bez.
- 39.57.21 ↔ Plastische Rekonstruktion von Arterien der oberen Extremität mit synthetischem Patch Graft
- 39.57.22 ↔ Plastische Rekonstruktion der V. subclavia, V. axillaris und V. brachiocephalica mit synthetischem Patch Graft
- 39.57.23 ↔ Plastische Rekonstruktion von sonstigen tiefen Venen der oberen Extremitäten mit synthetischem Patch Graft
- 39.57.29 ↔ Plastische Rekonstruktion von Gefässen der oberen Extremität mit synthetischem Patch Graft, sonstige
- 39.57.30 ↔ Plastische Rekonstruktion von thorakalen Gefässen mit synthetischem Patch Graft, n.n.bez.
- 39.57.31 ↔ Plastische Rekonstruktion der thorakalen Aorta mit synthetischem Patch Graft
- 39.57.32 ↔ Plastische Rekonstruktion der V. pulmonalis mit synthetischem Patch Graft
- 39.57.33 ↔ Plastische Rekonstruktion der V. cava superior mit synthetischem Patch Graft
- 39.57.39 ↔ Plastische Rekonstruktion von thorakalen Gefässen mit synthetischem Patch Graft, sonstige
- 39.57.40 ↔ Plastische Rekonstruktion abdominaler Arterien mit synthetischem Patch Graft, n.n.bez.
- 39.57.41 ↔ Plastische Rekonstruktion der abdominalen Aorta mit synthetischem Patch Graft
- 39.57.42 ↔ Plastische Rekonstruktion des Truncus coeliacus mit synthetischem Patch Graft
- 39.57.43 ↔ Plastische Rekonstruktion der A. gastrica mit synthetischem Patch Graft
- 39.57.44 ↔ Plastische Rekonstruktion der A. hepatica mit synthetischem Patch Graft
- 39.57.45 ↔ Plastische Rekonstruktion der A. lienalis mit synthetischem Patch Graft
- 39.57.46 ↔ Plastische Rekonstruktion der A. renalis mit synthetischem Patch Graft
- 39.57.47 ↔ Plastische Rekonstruktion der A. mesenterica mit synthetischem Patch Graft
- 39.57.48 ↔ Plastische Rekonstruktion der A. iliaca mit synthetischem Patch Graft
- 39.57.49 ↔ Plastische Rekonstruktion abdominaler Arterien mit synthetischem Patch Graft, sonstige
- 39.57.50 ↔ Plastische Rekonstruktion abdominaler Venen mit synthetischem Patch Graft, n.n.bez.
- 39.57.51 ↔ Plastische Rekonstruktion der V. cava inferior mit synthetischem Patch Graft
- 39.57.52 ↔ Plastische Rekonstruktion der V. iliaca mit synthetischem Patch Graft
- 39.57.59 ↔ Plastische Rekonstruktion abdominaler Venen mit synthetischem Patch Graft, sonstige
- 39.57.60 ↔ Plastische Rekonstruktion von Gefässen der unteren Extremität mit synthetischem Patch Graft, n.n.bez.
- 39.57.61 ↔ Plastische Rekonstruktion von Arterien der unteren Extremität mit synthetischem Patch Graft
- 39.57.62 ↔ Plastische Rekonstruktion der V. femoralis und V. poplitea mit synthetischem Patch Graft
- 39.57.63 ↔ Plastische Rekonstruktion von sonstigen tiefen Venen der unteren Extremitäten mit synthetischem Patch Graft
- 39.57.64 ↔ Plastische Rekonstruktion von oberflächlichen Venen des Oberschenkels mit synthetischem Patch Graft
- 39.57.69 ↔ Plastische Rekonstruktion von Gefässen der unteren Extremität mit synthetischem Patch Graft, sonstige
- 39.57.99 ↔ Plastische Rekonstruktion eines Blutgefässes mit synthetischem Patch Graft, sonstige

### Prozedur F06-9

- 38.45.00 ↔ Resektion von thorakalen Blutgefässen mit Ersatz, n.n.bez.
- 38.45.10 ↔ Resektion der thorakalen Aorta mit Ersatz, n.n.bez.
- 38.45.12 ↔ Resektion der Aorta thoracica mit Ersatz
- 38.45.13 ↔ Resektion der Aorta thoracoabdominalis mit Ersatz
- 38.45.14 ↔ Resektion der thorakalen Aorta und Ersatz mit Hybridprothese
- 38.45.15 ↔ Resektion der Aorta ascendens mit Ersatz
- 38.45.16 ↔ Resektion des Aortenbogens mit Ersatz
- 38.45.17 ↔ Resektion der Aorta ascendens sowie des Aortenbogens mit Ersatz
- 38.45.19 ↔ Resektion der thorakalen Aorta mit Ersatz, sonstige
- 38.45.20 ↔ Resektion sonstiger thorakaler Arterien mit Ersatz, n.n.bez.
- 38.45.21 ↔ Resektion der A. pulmonalis mit Ersatz
- 38.45.22 ↔ Resektion des Truncus brachiocephalicus mit Ersatz
- 38.45.29 ↔ Resektion sonstiger thorakaler Arterien mit Ersatz
- 38.45.30 ↔ Resektion thorakaler Venen mit Ersatz, n.n.bez.
- 38.45.31 ↔ Resektion der V. cava superior mit Ersatz
- 38.45.38 ↔ Resektion sonstiger tiefer thorakaler Venen mit Ersatz
- 38.45.39 ↔ Resektion thorakaler Venen mit Ersatz, sonstige
- 38.45.99 ↔ Resektion von thorakalen Blutgefässen mit Ersatz, sonstige

### ADRG F12

#### Implantation eines Herzschrittmachers

Mindestens eine Prozedur in Tabelle F12-1 und Prozedur in Tabelle F12-2 oder Prozedur in Tabelle F12-3 oder Prozedur in Tabelle F12-4 oder Prozedur in Tabelle F12-5

**DRG F12A****Implantation eines Herzschrittmachers mit einer Drei- oder Zwei-Kammer-Stimulation mit komplexem Eingriff oder Alter < 16 Jahre oder bestimmter Prozedur**

Mindestens eine Prozedur in Tabelle F12-6 und (Prozedur in Tabelle F12-7 oder Alter < 16 Jahre oder Prozedur in Tabelle F12-8)

**DRG F12B****Implantation eines Herzschrittmachers mit äusserst schweren CC**

PCCL > 3

**DRG F12C****Implantation eines Herzschrittmachers mit einer Drei-Kammer-Stimulation**

Prozedur in Tabelle F12-9 und Prozedur in Tabelle F12-2

**DRG F12D****Implantation eines sondenlosen Herzschrittmachers**

Prozedur in Tabelle F12-4

**DRG F12E****Implantation eines Herzschrittmachers mit einer Zwei-Kammer-Stimulation**

Prozedur in Tabelle F12-10 und Prozedur in Tabelle F12-2 oder Prozedur in Tabelle F12-3

**DRG F12F****Implantation eines Herzschrittmachers mit einer Ein-Kammer-Stimulation****Prozedur F12-1**

- |  |   |
|--|---|
| 37.8A.00 ↔ Implantation eines permanenten Herzschrittmachers, n.n.bez.                   | 37.8A.31 ↔ Implantation eines Resynchronisationsherzschrittmacher [CRT-P]   |
| 37.8A.09 ↔ Implantation eines permanenten Herzschrittmachers, sonstige                   | 37.8A.42 ↔ Implantation eines transvenösen, sondenlosen Herzschrittmachers, Einkammerstimulation                        |
| 37.8A.11 ↔ Implantation eines Einkammer-Schrittmachers                                   | 37.8A.43 ↔ Implantation eines transvenösen, sondenlosen Herzschrittmachers, Zweikammerstimulation                       |
| 37.8A.21 ↔ Implantation eines Zweikammer-Schrittmachers, ohne antitachykarde Stimulation | 37.8A.44 ↔ Implantation eines transvenösen, sondenlosen Herzschrittmachers, Einkammerstimulation mit AV-Synchronisation |
| 37.8A.22 ↔ Implantation eines Zweikammer-Schrittmachers, mit antitachykarder Stimulation |   |

**Prozedur F12-10**

- |  |  |
|--|--|
| 37.8A.21 ↔ Implantation eines Zweikammer-Schrittmachers, ohne antitachykarde Stimulation | 37.8A.22 ↔ Implantation eines Zweikammer-Schrittmachers, mit antitachykarder Stimulation |
|--|--|

**Prozedur F12-2**

- |   |  |
|---|--|
| 37.7A.00 ↔ Implantation einer Elektrode am Herzen, n.n.bez.   | 37.7A.23 ↔ Implantation einer Elektrode am Epikard, thorakoskopisch  |
| 37.7A.11 ↔ Implantation einer transvenösen Ventrikelektrode   | 37.7A.31 ↔ Implantation einer transvenösen Schockelektrode   |
| 37.7A.12 ↔ Implantation einer transvenösen Ventrikelektrode mit atrialem Sensing                          | 37.7A.32 ↔ Implantation einer subkutanen Schockelektrode   |
| 37.7A.13 ↔ Implantation einer transvenösen Vorhofelektrode  | 37.7A.33 ↔ Implantation einer subkutanen Schockelektrode zur Verwendung mit einem subkutanen Defibrillatorsystem |
| 37.7A.14 ↔ Implantation einer transvenösen Elektrode auf dem linken Ventrikel durch den Koronarsinus      | 37.7A.51 ↔ Implantation eines Drucksensors am Herzen   |
| 37.7A.21 ↔ Implantation einer Elektrode am Epikard, durch Thorakotomie und Sternotomie, offen chirurgisch | 37.7A.99 ↔ Implantation einer Elektrode am Herzen, sonstige  |
| 37.7A.22 ↔ Implantation einer Elektrode am Epikard über einen subxyphoidalen Zugang, offen chirurgisch    | 39.D1.11 ↔ Implantation eines Drucksensors in die Pulmonalarterie  |

**Prozedur F12-3**

- |  |   |
|--|---|
| 37.7A.51 ↔ Implantation eines Drucksensors am Herzen | 39.D1.11 ↔ Implantation eines Drucksensors in die Pulmonalarterie |
|--|---|

**Prozedur F12-4**

- |   |   |
|---|---|
| 37.8A.42 ↔ Implantation eines transvenösen, sondenlosen Herzschrittmachers, Einkammerstimulation  | 37.8A.44 ↔ Implantation eines transvenösen, sondenlosen Herzschrittmachers, Einkammerstimulation mit AV-Synchronisation |
| 37.8A.43 ↔ Implantation eines transvenösen, sondenlosen Herzschrittmachers, Zweikammerstimulation |   |

**Prozedur F12-5**

- 37.8C ↔ Implantation eines Ereignisrekorders

**Prozedur F12-6**

- |  |   |
|--|---|
| 37.8A.21 ↔ Implantation eines Zweikammer-Schrittmachers, ohne antitachykarde Stimulation | 37.8A.31 ↔ Implantation eines Resynchronisationsherzschrittmacher [CRT-P] |
| 37.8A.22 ↔ Implantation eines Zweikammer-Schrittmachers, mit antitachykarder Stimulation |   |

**Prozedur F12-7**

- |  |   |
|--|---|
| 00.66.00 ↔ Perkutane transluminale Koronarangioplastik [PTCA] oder koronare Atherektomie, n.n.bez.                       | 35.42.22 ↔ Bildung von Herzseptumdefekten, perkutan-transluminal, mit Implantat                           |
| 00.66.09 ↔ Perkutane transluminale Koronarangioplastik [PTCA] oder koronare Atherektomie, sonstige                       | 35.43.20 ↔ Vergrößerung eines bestehenden Ventrikelseptumdefekts, perkutan-transluminal                   |
| 00.66.10 ↔ Perkutaner transluminaler Verschluss einer Fistel der Herzkranzgefäße   | 35.53 ↔ Korrektur eines Ventrikelseptumdefekts mit Prothese, offener Zugang                               |
| 00.66.20 ↔ Koronarangioplastik [PTCA], mit Ballons, n.n.bez.   | 35.55 ↔ Korrektur eines Ventrikelseptumdefekts mit Prothese, geschlossen                                  |
| 00.66.21 ↔ Koronarangioplastik [PTCA] mit medikamentenfreisetzenden Ballons  | 35.61 ↔ Korrektur eines Vorhofseptumdefekts mit Bio-Graft   |
| 00.66.22 ↔ Koronarangioplastik [PTCA] mit Antikörperbeschichteten Ballons  | 35.62 ↔ Korrektur eines Ventrikelseptumdefekts mit Bio-Graft  |
| 00.66.29 ↔ Koronarangioplastik [PTCA], mit Ballons, sonstige   | 35.98.10 ↔ Perkutan-transluminaler Verschluss eines Vorhofseptumdefekts, n.n.bez.                         |
| 00.66.30 ↔ Koronarangioplastik [PTCA] durch Rotablation  | 35.98.11 ↔ Perkutan-transluminaler Verschluss eines Vorhofseptumdefekts, mit 1 Verschlussdevice           |
| 00.66.31 ↔ Perkutan-transluminale Gefässintervention an den Koronarien mittels Laser-Angioplastie                        | 35.98.12 ↔ Perkutan-transluminaler Verschluss eines Vorhofseptumdefekts, mit 2 und mehr Verschlussdevices |
| 00.66.32 ↔ Perkutan-transluminale Gefässintervention an den Koronarien mittels Atherektomie                              | 35.98.19 ↔ Perkutan-transluminaler Verschluss eines Vorhofseptumdefekts, sonstige                         |
| 00.66.33 ↔ Perkutan-transluminale Gefässintervention an den Koronarien mittels Fremdkörperentfernung                     | 35.98.30 ↔ Perkutan-transluminaler Verschluss eines Ventrikelseptumdefekts                                |
| 00.66.36 ↔ Perkutan-transluminale Gefässintervention an den Koronarien mittels Thrombektomie                             | 35.B0 ↔ Klappensprengung, n.n.bez.  |
| 00.66.37 ↔ Perkutan-transluminale Gefässintervention an den Koronarien mittels Lithotripsie                              | 35.B1.11 ↔ Sprengung der Aortenklappe, endovaskulärer Zugang  |
| 00.66.38 ↔ Perkutan-transluminale Gefässintervention an den Koronarien, selektive Thrombolyse                            | 35.B1.12 ↔ Sprengung der Mitralklappe, endovaskulärer Zugang  |
| 00.66.3A ↔ Perkutan-transluminale Gefässintervention an den Koronarien über die Kollateralen des entsprechenden Gefässes | 35.B1.13 ↔ Sprengung der Pulmonalklappe, endovaskulärer Zugang  |
| 00.66.40 ↔ Selektive Embolisation von Koronarien, n.n.bez.   | 35.B1.14 ↔ Sprengung der Trikuspidalklappe, endovaskulärer Zugang   |
| 00.66.41 ↔ Selektive Embolisation von Koronarien mit Coils   | 35.B9 ↔ Klappensprengung, sonstige  |
| 00.66.42 ↔ Selektive Embolisation von Koronarien mit embolisierenden (ablösbaren) Ballons                                | 35.C2.13 ↔ Segelrekonstruktion der Mitralklappe, endovaskulärer Zugang                                    |
| 00.66.43 ↔ Selektive Embolisation von Koronarien mit Schirmen  | 35.C2.14 ↔ Segelrekonstruktion der Mitralklappe kathetergesteuert, transapikal                            |
| 00.66.44 ↔ Selektive Embolisation von Koronarien mit Plugs   | 35.C3.13 ↔ Taschenrekonstruktion der Pulmonalklappe, endovaskulärer Zugang                                |
| 00.66.49 ↔ Selektive Embolisation von Koronarien, sonstige   | 35.C3.14 ↔ Taschenrekonstruktion der Pulmonalklappe kathetergesteuert, transapikal                        |
| 35.41.00 ↔ Vergrößerung eines bestehenden Vorhofseptumdefekts, n.n.bez.  | 35.C4.13 ↔ Segelrekonstruktion der Trikuspidalklappe, endovaskulärer Zugang                               |
| 35.41.10 ↔ Vergrößerung eines bestehenden Vorhofseptumdefekts, offen chirurgisch   | 35.C4.14 ↔ Segelrekonstruktion der Trikuspidalklappe kathetergesteuert, transapikal                       |
| 35.41.20 ↔ Vergrößerung eines bestehenden Vorhofseptumdefekts, perkutan-transluminal                                     | 35.D2.21 ↔ Anuloplastik der Mitralklappe, transarteriell  |
| 35.41.99 ↔ Vergrößerung eines bestehenden Vorhofseptumdefekts, sonstige  | 35.D2.22 ↔ Anuloplastik der Mitralklappe, transvenös  |
| 35.42.00 ↔ Bildung von Herzseptumdefekten, n.n.bez.  | 35.D2.23 ↔ Anuloplastik der Mitralklappe, über den Koronarsinus   |
| 35.42.09 ↔ Bildung von Herzseptumdefekten, sonstige  | 35.E1.00 ↔ Valvuloplastik der Aortenklappe, n.n.bez.  |
| 35.42.10 ↔ Bildung von Herzseptumdefekten, offen chirurgisch   | 35.E1.09 ↔ Valvuloplastik der Aortenklappe, sonstige  |
| 35.42.21 ↔ Bildung von Herzseptumdefekten, perkutan-transluminal, ohne Implantat   |   |

35.E1.13 ↔	Valvuloplastik der Aortenklappe, endovaskulärer Zugang	37.34.13 ↔	Ablation bei Tachyarrhythmie, mit anderen Energiequellen
35.E1.14 ↔	Valvuloplastik der Aortenklappe kathetergesteuert, transapikal	37.34.15 ↔	Ablation bei Tachyarrhythmie, Kryoablation
35.E2.00 ↔	Valvuloplastik der Mitralklappe, n.n.bez.	37.34.16 ↔	Ablation bei Tachyarrhythmie, multipolare phasenverschobene Radiofrequenzablation
35.E2.09 ↔	Valvuloplastik der Mitralklappe, sonstige	37.34.19 ↔	Ablation bei Tachyarrhythmie, sonstige
35.E2.13 ↔	Valvuloplastik der Mitralklappe, endovaskulärer Zugang, transarteriell	37.34.31 ↔	Ablation bei Tachyarrhythmie mit Hilfe von 3D-Mappingverfahren
35.E2.14 ↔	Valvuloplastik der Mitralklappe, endovaskulärer Zugang, transvenös	37.90.09 ↔	Einsetzen von Vorrichtungen ins linke Herzohr, sonstige
35.E2.15 ↔	Valvuloplastik der Mitralklappe kathetergesteuert, transapikal	37.90.10 ↔	Perkutaner Verschluss des linken Vorhofsohrs
35.E3.00 ↔	Valvuloplastik der Pulmonalklappe, n.n.bez.	37.9B.13 ↔	Entfernung von Implantaten am Herzen, perkutan-transluminal
35.E3.09 ↔	Valvuloplastik der Pulmonalklappe, sonstige	39.B1.75 ↔	(Perkutan-)transluminale Implantation von Stents ohne Medikamenten-Freisetzung, Ductus arteriosus apertus
35.E3.13 ↔	Valvuloplastik der Pulmonalklappe, endovaskulärer Zugang	39.B1.M2 ↔	(Perkutan-)transluminale Implantation von Stents ohne Medikamenten-Freisetzung, Aortopulmonale Kollateralgefässe [MAPCA]
35.E3.14 ↔	Valvuloplastik der Pulmonalklappe kathetergesteuert, transapikal	39.B1.N2 ↔	(Perkutan-)transluminale Implantation von Stents ohne Medikamenten-Freisetzung, künstliche aortopulmonale Shunts
35.E4.00 ↔	Valvuloplastik der Trikuspidalklappe, n.n.bez.	39.B2.75 ↔	(Perkutan-)transluminale Implantation von Stents mit Medikamenten-Freisetzung, Ductus arteriosus apertus
35.E4.09 ↔	Valvuloplastik der Trikuspidalklappe, sonstige	39.B2.M2 ↔	(Perkutan-)transluminale Implantation von Stents mit Medikamenten-Freisetzung, Aortopulmonale Kollateralgefässe [MAPCA]
35.E4.14 ↔	Valvuloplastik der Trikuspidalklappe kathetergesteuert, transapikal	39.B2.N2 ↔	(Perkutan-)transluminale Implantation von Stents mit Medikamenten-Freisetzung, künstliche aortopulmonale Shunts
35.E4.15 ↔	Valvuloplastik der Trikuspidalklappe, endovaskulärer Zugang, transarteriell	39.B3.75 ↔	(Perkutan-)transluminale Implantation von gecoverten Stents ohne Medikamenten-Freisetzung, Ductus arteriosus apertus
35.E4.16 ↔	Valvuloplastik der Trikuspidalklappe, endovaskulärer Zugang, transvenös	39.B4.75 ↔	(Perkutan-)transluminale Implantation von gecoverten Stents mit Medikamenten-Freisetzung, Ductus arteriosus apertus
36.08.00 ↔	Implantation von Stents in Koronararterien, perkutan-transluminal, n.n.bez.	39.B5.75 ↔	(Perkutan-)transluminale Implantation von ungedeckten Cheatham-Platinum-Stents, Ductus arteriosus apertus
36.08.09 ↔	Implantation von Stents in Koronararterien, perkutan-transluminal, sonstige	39.B6.75 ↔	(Perkutan-)transluminale Implantation von gecoverten Cheatham-Platinum-Stents, Ductus arteriosus apertus
36.08.11 ↔	Implantation perkutan-transluminal von Stents ohne Medikamenten-Freisetzung, in einer Koronararterie	39.B7.75 ↔	(Perkutan-)transluminale Implantation von ungedeckten grosslumige Stents, Ductus arteriosus apertus
36.08.12 ↔	Implantation perkutan-transluminal von Stents ohne Medikamenten-Freisetzung, in mehreren Koronararterien	39.B7.M2 ↔	(Perkutan-)transluminale Implantation von ungedeckten grosslumige Stents, Aortopulmonale Kollateralgefässe [MAPCA]
36.08.13 ↔	Implantation perkutan-transluminal von selbstexpandierenden Stents ohne Medikamenten-Freisetzung, in einer Koronararterie	39.B7.N2 ↔	(Perkutan-)transluminale Implantation von ungedeckten grosslumige Stents, künstliche aortopulmonale Shunts
36.08.14 ↔	Implantation perkutan-transluminal von selbstexpandierenden Stents ohne Medikamenten-Freisetzung, in mehreren Koronararterien	39.B8.75 ↔	(Perkutan-)transluminale Implantation von gecoverten grosslumige Stents, Ductus arteriosus apertus
36.08.15 ↔	Implantation perkutan-transluminal eines Bifurkationsstents ohne Medikamenten-Freisetzung in Koronararterien	39.B8.M2 ↔	(Perkutan-)transluminale Implantation von gecoverten grosslumige Stents, Aortopulmonale Kollateralgefässe [MAPCA]
36.08.21 ↔	Implantation perkutan-transluminal von Stents mit Medikamenten-Freisetzung, in einer Koronararterie	39.B8.N2 ↔	(Perkutan-)transluminale Implantation von gecoverten grosslumige Stents, künstliche aortopulmonale Shunts
36.08.22 ↔	Implantation perkutan-transluminal von Stents mit Medikamenten-Freisetzung, in mehreren Koronararterien	39.BA.M2 ↔	(Perkutan-)transluminale Implantation von ungedeckten Wachstumsstents, Aortopulmonale Kollateralgefässe [MAPCA]
36.08.23 ↔	Implantation perkutan-transluminal von selbstexpandierenden Stents mit Medikamenten-Freisetzung, in einer Koronararterie	39.BA.N2 ↔	(Perkutan-)transluminale Implantation von ungedeckten Wachstumsstents, künstliche aortopulmonale Shunts
36.08.24 ↔	Implantation perkutan-transluminal von selbstexpandierenden Stents mit Medikamenten-Freisetzung, in mehreren Koronararterien	39.BB.M2 ↔	(Perkutan-)transluminale Implantation von gecoverten Wachstumsstents, Aortopulmonale Kollateralgefässe [MAPCA]
36.08.25 ↔	Implantation perkutan-transluminal eines Bifurkationsstents mit Medikamenten-Freisetzung in Koronararterien		
36.08.31 ↔	Implantation perkutan-transluminal von beschichteten Stents in eine Koronararterie		
36.08.32 ↔	Implantation perkutan-transluminal von beschichteten Stents in mehrere Koronararterien		
36.0A ↔	Implantation perkutan-transluminal eines strömungsreduzierenden Drahtgeflechts in den Koronarsinus		
36.32 ↔	Sonstige transmyokardiale Revaskularisation		
37.34.10 ↔	Ablation bei Tachyarrhythmie, n.n.bez.		
37.34.11 ↔	Ablation bei Tachyarrhythmie, konventionelle Radiofrequenzablation		
37.34.12 ↔	Ablation bei Tachyarrhythmie, gekühlte Radiofrequenzablation		



39.BB.N2 ↔ (Perkutan-)transluminale Implantation von gecoverten Wachstumsstents, künstliche aortapulmonale Shunts

39.BH.75 ↔ (Perkutan-)transluminale Implantation von Stents zur Strömungslaminierung bei Aneurysmen, Ductus arteriosus apertus

### Prozedur F12-8

39.A1.11 †↔ Einsatz eines Excimer-Laser

39.A1.12 †↔ Einsatz eines Cutting sheath

### Prozedur F12-9

37.8A.31 ↔ Implantation eines Resynchronisationsherzschrittmacher [CRT-P]

#### ADRG F13

#### Amputation bei Kreislauferkrankungen an oberer Extremität und Zehen oder verschiedene Eingriffe bei Diabetes mellitus mit Komplikationen

Prozedur in Tabelle F13-2 oder Diagnose in Tabelle F13-1 und mindestens eine Prozedur in Tabelle F13-3

#### DRG F13A

#### Amputation bei Kreislauferkrankungen an oberer Extremität und Zehen mit äusserst schweren CC oder komplexer Arthrodese am Fuss od. Komplexbehandlung bei Amputation ab 7 Behandlungstage oder bestimmte Prozeduren und mehrzeitigen Revisions- oder Rekonstruktionseingriffen oder Gefässeingriff

(PCCL > 3 oder Prozedur in Tabelle F13-4 oder Prozedur in Tabelle F13-5 oder Prozedur in Tabelle F13-6) und (OR-Prozedur und mindestens eine Prozedur in Tabelle F13-7 und (mindestens zwei Behandlungen, die mindestens einen Tag auseinander liegen in [OR-Prozedur und Prozedur in Tabelle F13-8] oder mindestens zwei Behandlungen, die mindestens einen Tag auseinander liegen in [OR-Prozedur und Prozedur in Tabelle F13-9]) oder Prozedur in Tabelle F13-10)

#### DRG F13B

#### Amputation bei Kreislauferkrankungen an oberer Extremität und Zehen mit äusserst schweren CC oder komplexer Arthrodese am Fuss oder Komplexbehandlung bei Amputation ab 7 Behandlungstage oder bestimmte Prozeduren

PCCL > 3 oder Prozedur in Tabelle F13-4 oder Prozedur in Tabelle F13-5 oder Prozedur in Tabelle F13-6

#### DRG F13C

#### Amputation bei Kreislauferkrankungen an oberer Extremität und Zehen oder verschiedene Eingriffe bei Diabetes mellitus mit Komplikationen

### Diagnose F13-1

E10.50	Diabetes mellitus, Typ 1: Mit peripheren vaskulären Komplikationen: Nicht als entgleist bezeichnet	E11.60	Diabetes mellitus, Typ 2: Mit sonstigen näher bezeichneten Komplikationen: Nicht als entgleist bezeichnet
E10.51	Diabetes mellitus, Typ 1: Mit peripheren vaskulären Komplikationen: Als entgleist bezeichnet	E11.61	Diabetes mellitus, Typ 2: Mit sonstigen näher bezeichneten Komplikationen: Als entgleist bezeichnet
E10.60	Diabetes mellitus, Typ 1: Mit sonstigen näher bezeichneten Komplikationen: Nicht als entgleist bezeichnet	E11.72	Diabetes mellitus, Typ 2: Mit multiplen Komplikationen: Mit sonstigen multiplen Komplikationen, nicht als entgleist bezeichnet
E10.61	Diabetes mellitus, Typ 1: Mit sonstigen näher bezeichneten Komplikationen: Als entgleist bezeichnet	E11.73	Diabetes mellitus, Typ 2: Mit multiplen Komplikationen: Mit sonstigen multiplen Komplikationen, als entgleist bezeichnet
E10.72	Diabetes mellitus, Typ 1: Mit multiplen Komplikationen: Mit sonstigen multiplen Komplikationen, nicht als entgleist bezeichnet	E11.74	Diabetes mellitus, Typ 2: Mit multiplen Komplikationen: Mit diabetischem Fußsyndrom, nicht als entgleist bezeichnet
E10.73	Diabetes mellitus, Typ 1: Mit multiplen Komplikationen: Mit sonstigen multiplen Komplikationen, als entgleist bezeichnet	E11.75	Diabetes mellitus, Typ 2: Mit multiplen Komplikationen: Mit diabetischem Fußsyndrom, als entgleist bezeichnet
E10.74	Diabetes mellitus, Typ 1: Mit multiplen Komplikationen: Mit diabetischem Fußsyndrom, nicht als entgleist bezeichnet	E12.50	Diabetes mellitus in Verbindung mit Fehl- oder Mangelernährung [Malnutrition]: Mit peripheren vaskulären Komplikationen: Nicht als entgleist bezeichnet
E10.75	Diabetes mellitus, Typ 1: Mit multiplen Komplikationen: Mit diabetischem Fußsyndrom, als entgleist bezeichnet	E12.51	Diabetes mellitus in Verbindung mit Fehl- oder Mangelernährung [Malnutrition]: Mit peripheren vaskulären Komplikationen: Als entgleist bezeichnet
E11.50	Diabetes mellitus, Typ 2: Mit peripheren vaskulären Komplikationen: Nicht als entgleist bezeichnet		
E11.51	Diabetes mellitus, Typ 2: Mit peripheren vaskulären Komplikationen: Als entgleist bezeichnet		

E12.60	Diabetes mellitus in Verbindung mit Fehl- oder Mangelernährung [Malnutrition]: Mit sonstigen näher bezeichneten Komplikationen: Nicht als entgleist bezeichnet	E13.72	Sonstiger näher bezeichneter Diabetes mellitus: Mit multiplen Komplikationen: Mit sonstigen multiplen Komplikationen, nicht als entgleist bezeichnet
E12.61	Diabetes mellitus in Verbindung mit Fehl- oder Mangelernährung [Malnutrition]: Mit sonstigen näher bezeichneten Komplikationen: Als entgleist bezeichnet	E13.73	Sonstiger näher bezeichneter Diabetes mellitus: Mit multiplen Komplikationen: Mit sonstigen multiplen Komplikationen, als entgleist bezeichnet
E12.72	Diabetes mellitus in Verbindung mit Fehl- oder Mangelernährung [Malnutrition]: Mit multiplen Komplikationen: Mit sonstigen multiplen Komplikationen, nicht als entgleist bezeichnet	E13.74	Sonstiger näher bezeichneter Diabetes mellitus: Mit multiplen Komplikationen: Mit diabetischem Fußsyndrom, nicht als entgleist bezeichnet
E12.73	Diabetes mellitus in Verbindung mit Fehl- oder Mangelernährung [Malnutrition]: Mit multiplen Komplikationen: Mit sonstigen multiplen Komplikationen, als entgleist bezeichnet	E13.75	Sonstiger näher bezeichneter Diabetes mellitus: Mit multiplen Komplikationen: Mit diabetischem Fußsyndrom, als entgleist bezeichnet
E12.74	Diabetes mellitus in Verbindung mit Fehl- oder Mangelernährung [Malnutrition]: Mit multiplen Komplikationen: Mit diabetischem Fußsyndrom, nicht als entgleist bezeichnet	E14.50	Nicht näher bezeichneter Diabetes mellitus: Mit peripheren vaskulären Komplikationen: Nicht als entgleist bezeichnet
E12.75	Diabetes mellitus in Verbindung mit Fehl- oder Mangelernährung [Malnutrition]: Mit multiplen Komplikationen: Mit diabetischem Fußsyndrom, als entgleist bezeichnet	E14.51	Nicht näher bezeichneter Diabetes mellitus: Mit peripheren vaskulären Komplikationen: Als entgleist bezeichnet
E13.50	Sonstiger näher bezeichneter Diabetes mellitus: Mit peripheren vaskulären Komplikationen: Nicht als entgleist bezeichnet	E14.60	Nicht näher bezeichneter Diabetes mellitus: Mit sonstigen näher bezeichneten Komplikationen: Nicht als entgleist bezeichnet
E13.51	Sonstiger näher bezeichneter Diabetes mellitus: Mit peripheren vaskulären Komplikationen: Als entgleist bezeichnet	E14.61	Nicht näher bezeichneter Diabetes mellitus: Mit sonstigen näher bezeichneten Komplikationen: Als entgleist bezeichnet
E13.60	Sonstiger näher bezeichneter Diabetes mellitus: Mit sonstigen näher bezeichneten Komplikationen: Nicht als entgleist bezeichnet	E14.72	Nicht näher bezeichneter Diabetes mellitus: Mit multiplen Komplikationen: Mit sonstigen multiplen Komplikationen, nicht als entgleist bezeichnet
E13.61	Sonstiger näher bezeichneter Diabetes mellitus: Mit sonstigen näher bezeichneten Komplikationen: Als entgleist bezeichnet	E14.73	Nicht näher bezeichneter Diabetes mellitus: Mit multiplen Komplikationen: Mit sonstigen multiplen Komplikationen, als entgleist bezeichnet
		E14.74	Nicht näher bezeichneter Diabetes mellitus: Mit multiplen Komplikationen: Mit diabetischem Fußsyndrom, nicht als entgleist bezeichnet
		E14.75	Nicht näher bezeichneter Diabetes mellitus: Mit multiplen Komplikationen: Mit diabetischem Fußsyndrom, als entgleist bezeichnet

### Prozedur F13-10

38.14.10 ↔	Enderarteriektomie von Aorta ascendens und Aortenbogen	38.36.16 ↔	Resektion der A. mesenterialis mit Anastomose
38.14.20 ↔	Enderarteriektomie der Aorta descendens	38.36.17 ↔	Resektion der A. iliaca mit Anastomose
38.14.30 ↔	Enderarteriektomie der Aorta abdominalis	38.36.19 ↔	Resektion von viszeralen Arterien mit Anastomose, sonstige
38.14.99 ↔	Enderarteriektomie der Aorta, sonstige	38.36.99 ↔	Resektion von abdominalen Arterien mit Anastomose, sonstige
38.16.09 ↔	Enderarteriektomie und Endovenektomie von abdominalen Gefässen, sonstige	38.37.00 ↔	Resektion von abdominalen Venen mit Anastomose, n.n.bez.
38.16.11 ↔	Enderarteriektomie des Truncus coeliacus	38.37.10 ↔	Resektion von tiefen abdominalen Venen mit Anastomose, n.n.bez.
38.16.12 ↔	Enderarteriektomie der A. gastrica	38.37.11 ↔	Resektion der V. cava inferior mit Anastomose
38.16.13 ↔	Enderarteriektomie der A. hepatica	38.37.12 ↔	Resektion der V. iliaca mit Anastomose
38.16.14 ↔	Enderarteriektomie der A. lienalis	38.37.19 ↔	Resektion von tiefen abdominalen Venen mit Anastomose, sonstige
38.16.15 ↔	Enderarteriektomie der A. renalis	38.37.99 ↔	Resektion von abdominalen Venen mit Anastomose, sonstige
38.16.16 ↔	Enderarteriektomie der A. mesenterialis	38.44.00 ↔	Resektion der Aorta abdominalis mit Ersatz, n.n.bez.
38.16.17 ↔	Enderarteriektomie der A. lumbalis	38.44.10 ↔	Resektion der Aorta abdominalis, suprarenal mit Ersatz
38.16.18 ↔	Enderarteriektomie der A. iliaca	38.44.11 ↔	Resektion der Aorta abdominalis, infrarenal mit Ersatz
38.16.21 ↔	Endovenektomie an der Iliakalvene	38.44.12 ↔	Resektion der Aorta abdominalis, juxtarenal mit Ersatz
38.34.00 ↔	Resektion der Aorta mit Anastomose, n.n.bez.	38.44.99 ↔	Resektion der Aorta abdominalis mit Ersatz, sonstige
38.34.10 ↔	Resektion der Aorta ascendens und des Aortenbogens mit Anastomose	38.45.00 ↔	Resektion von thorakalen Blutgefässen mit Ersatz, n.n.bez.
38.34.20 ↔	Resektion der Aorta descendens mit Anastomose	38.45.10 ↔	Resektion der thorakalen Aorta mit Ersatz, n.n.bez.
38.34.30 ↔	Resektion der Aorta abdominalis mit Anastomose	38.45.12 ↔	Resektion der Aorta thoracica mit Ersatz
38.34.99 ↔	Resektion der Aorta mit Anastomose, sonstige	38.45.13 ↔	Resektion der Aorta thoracoabdominalis mit Ersatz
38.36.00 ↔	Resektion von abdominalen Arterien mit Anastomose, n.n.bez.	38.45.14 ↔	Resektion der thorakalen Aorta und Ersatz mit Hybridprothese
38.36.10 ↔	Resektion von viszeralen Arterien mit Anastomose, n.n.bez.		
38.36.11 ↔	Resektion des Truncus coeliacus mit Anastomose		
38.36.12 ↔	Resektion der A. gastrica mit Anastomose		
38.36.13 ↔	Resektion der A. hepatica mit Anastomose		
38.36.14 ↔	Resektion der A. lienalis mit Anastomose		
38.36.15 ↔	Resektion der A. renalis mit Anastomose		

38.45.15 ↔	Resektion der Aorta ascendens mit Ersatz	39.29.16 ↔	Gefäss-Shunt oder Bypass an Arterien des Unterschenkels und des Fusses
38.45.16 ↔	Resektion des Aortenbogens mit Ersatz	39.29.19 ↔	Gefäss-Shunt oder Bypass an Arterien der unteren Extremität, sonstige
38.45.17 ↔	Resektion der Aorta ascendens sowie des Aortenbogens mit Ersatz	39.29.20 ↔	Gefäss-Shunt oder Bypass an Arterien der oberen Extremität
38.45.19 ↔	Resektion der thorakalen Aorta mit Ersatz, sonstige	39.29.30 ↔	Sonstiger (peripherer) Gefäss-Shunt oder -Bypass, extraanatomisch, n.n.bez.
38.45.20 ↔	Resektion sonstiger thorakaler Arterien mit Ersatz, n.n.bez.	39.29.31 ↔	Subclaviafemorale Gefäss-Shunt oder Bypass
38.45.21 ↔	Resektion der A. pulmonalis mit Ersatz	39.29.32 ↔	Axillofemorale Gefäss-Shunt oder Bypass
38.45.22 ↔	Resektion des Truncus brachiocephalicus mit Ersatz	39.29.33 ↔	Femorofemorale Cross-over-Bypass
38.45.29 ↔	Resektion sonstiger thorakaler Arterien mit Ersatz	39.29.39 ↔	Sonstiger (peripherer) Gefäss-Shunt oder -Bypass, extraanatomisch, sonstige
38.45.30 ↔	Resektion thorakaler Venen mit Ersatz, n.n.bez.	39.29.40 ↔	Gefäss-Shunt oder -Bypass an Venen
38.45.31 ↔	Resektion der V. cava superior mit Ersatz	39.29.80 ↔	Temporärer intraoperativer Shunt, n.n.bez.
38.45.38 ↔	Resektion sonstiger tiefer thorakaler Venen mit Ersatz	39.29.81 ↔	Temporärer intraoperativer Shunt, arterioarteriell
38.45.39 ↔	Resektion thorakaler Venen mit Ersatz, sonstige	39.29.82 ↔	Temporärer intraoperativer Shunt, arteriovenös
38.45.99 ↔	Resektion von thorakalen Blutgefässen mit Ersatz, sonstige	39.29.89 ↔	Temporärer intraoperativer Shunt, sonstige
38.46 ↔	Resektion von abdominalen Arterien mit Ersatz	39.29.99 ↔	Sonstiger (peripherer) Gefäss-Shunt oder -Bypass, sonstige
38.47.00 ↔	Resektion von abdominalen Venen mit Ersatz, n.n.bez.	39.73.00 ↔	Endovaskuläre Implantation eines Stent-Grafts [Stent-Prothesen] an der thorakalen und thorakoabdominalen Aorta, n.n.bez.
38.47.10 ↔	Resektion von tiefen abdominalen Venen mit Ersatz, n.n.bez.	39.73.09 ↔	Endovaskuläre Implantation eines Stent-Grafts [Stent-Prothesen] an der thorakalen und thorakoabdominalen Aorta, sonstige
38.47.11 ↔	Resektion der V. cava inferior mit Ersatz	39.73.31 ↔	Endovaskuläre Implantation in die Aorta thoracica von Stent-Grafts [Stent-Prothesen], ohne Öffnung
38.47.12 ↔	Resektion der V. iliaca mit Ersatz	39.73.32 ↔	Endovaskuläre Implantation in die Aorta thoracica von Stent-Grafts [Stent-Prothesen], mit 1 Öffnung
38.47.19 ↔	Resektion von tiefen abdominalen Venen mit Ersatz, sonstige	39.73.33 ↔	Endovaskuläre Implantation in die Aorta thoracica von Stent-Grafts [Stent-Prothesen], mit 2 Öffnungen
38.47.99 ↔	Resektion von abdominalen Venen mit Ersatz, sonstige	39.73.34 ↔	Endovaskuläre Implantation in die Aorta thoracica von Stent-Grafts [Stent-Prothesen], mit 3 Öffnungen
38.48.00 ↔	Resektion von Arterien der unteren Extremität mit Ersatz, n.n.bez.	39.73.35 ↔	Endovaskuläre Implantation in die Aorta thoracica von Stent-Grafts [Stent-Prothesen], mit 4 und mehr Öffnungen
38.48.10 ↔	Resektion der A. femoralis mit Ersatz (communis) (superficialis)	39.73.36 ↔	Endovaskuläre Implantation in die Aorta thoracica von Stent-Grafts [Stent-Prothesen], mit Versorgung eines Gefässabganges in Parallelgraft-Technik
38.48.11 ↔	Resektion der A. profunda femoris mit Ersatz	39.73.37 ↔	Endovaskuläre Implantation in die Aorta thoracica von Stent-Grafts [Stent-Prothesen], mit Versorgung von 2 und mehr Gefässabgängen in Parallelgraft-Technik
38.48.12 ↔	Resektion der A. poplitea mit Ersatz	39.73.41 ↔	Endovaskuläre Implantation in die Aorta thoracoabdominalis von Stent-Grafts [Stent-Prothesen], ohne Öffnung
38.48.13 ↔	Resektion von Arterien des Unterschenkels mit Ersatz	39.73.42 ↔	Endovaskuläre Implantation in die Aorta thoracoabdominalis von Stent-Grafts [Stent-Prothesen], mit 1 Öffnung
38.48.99 ↔	Resektion von Arterien der unteren Extremität mit Ersatz, sonstige	39.73.43 ↔	Endovaskuläre Implantation in die Aorta thoracoabdominalis von Stent-Grafts [Stent-Prothesen], mit 2 Öffnungen
39.22.11 ↔	Bypass zwischen A. carotis und A. carotis	39.73.44 ↔	Endovaskuläre Implantation in die Aorta thoracoabdominalis von Stent-Grafts [Stent-Prothesen], mit 3 Öffnungen
39.22.12 ↔	Bypass zwischen A. carotis und A. vertebralis	39.73.45 ↔	Endovaskuläre Implantation in die Aorta thoracoabdominalis von Stent-Grafts [Stent-Prothesen], mit 4 und mehr Öffnungen
39.22.13 ↔	Bypass zwischen A. carotis und A. subclavia	39.73.46 ↔	Endovaskuläre Implantation in die Aorta thoracoabdominalis von Stent-Grafts [Stent-Prothesen], mit Versorgung eines Gefässabganges in Parallelgraft-Technik
39.22.14 ↔	Bypass zwischen A. carotis und Aorta	39.73.47 ↔	Endovaskuläre Implantation in die Aorta thoracoabdominalis von Stent-Grafts [Stent-Prothesen], mit Versorgung von 2 und mehr Gefässabgängen in Parallelgraft-Technik
39.22.19 ↔	Bypass an der A. carotis, sonstige	39.7A.00 ↔	Endovaskuläre Implantation von Stent-Grafts [Stent-Prothesen] in sonstige Gefässe, n.n.bez.
39.22.21 ↔	Bypass zwischen A. subclavia und Aorta	39.7A.09 ↔	Endovaskuläre Implantation von Stent-Grafts [Stent-Prothesen] in sonstige Gefässe, sonstige
39.22.29 ↔	Bypass an der A. subclavia, sonstige		
39.22.99 ↔	Bypass zwischen Aorta, A. subclavia und A. carotis, sonstige		
39.23 ↔	Sonstiger intrathorakaler, vaskulärer Shunt oder Bypass		
39.24 ↔	Aorto-renaler Bypass		
39.26.00 ↔	Sonstiger intraabdominaler Gefäss-Shunt oder -Bypass, n.n.bez.		
39.26.10 ↔	Sonstiger intraabdominaler Gefäss-Shunt oder -Bypass, Viszeralarterien		
39.26.11 ↔	Sonstiger intraabdominaler Gefäss-Shunt oder -Bypass, Aorta		
39.26.12 ↔	Sonstiger intraabdominaler Gefäss-Shunt oder -Bypass, A. renalis		
39.26.19 ↔	Sonstiger intraabdominaler Gefäss-Shunt oder -Bypass, sonstige Viszeralarterien		
39.26.99 ↔	Sonstiger intraabdominaler Gefäss-Shunt oder -Bypass, sonstige		
39.29.10 ↔	Gefäss-Shunt oder Bypass an Arterien der unteren Extremität, n.n.bez.		
39.29.11 ↔	Femorofemorale Gefäss-Shunt oder -Bypass		
39.29.12 ↔	Femoropopliteale Gefäss-Shunt oder -Bypass		
39.29.13 ↔	Femorocrurale Gefäss-Shunt oder -Bypass		
39.29.14 ↔	Femoropedale Gefäss-Shunt oder -Bypass		
39.29.15 ↔	Popliteocrurale und popliteopedale Gefäss-Shunt oder -Bypass		

- |   |   |
|---|---|
| 39.7A.11 ↔ Endovaskuläre Implantation, iliakal, 1 Stent-Prothese, ohne Seitenarm  | 39.7A.16 ↔ Endovaskuläre Implantation, iliakal, 6 und mehr Stent-Prothesen, ohne Seitenarm                        |
| 39.7A.12 ↔ Endovaskuläre Implantation, iliakal, 2 Stent-Prothesen, ohne Seitenarm | 39.7A.21 ↔ Endovaskuläre Implantation in Beckenarterien von Stent-Grafts [Stent-Prothesen], iliakal mit Seitenarm |
| 39.7A.13 ↔ Endovaskuläre Implantation, iliakal, 3 Stent-Prothesen, ohne Seitenarm | 39.99.21 ↔ Operationen bei kongenitaler Anomalie des Aortenisthmus (Stenose) oder bei unterbrochenem Aortenbogen  |
| 39.7A.14 ↔ Endovaskuläre Implantation, iliakal, 4 Stent-Prothesen, ohne Seitenarm |   |
| 39.7A.15 ↔ Endovaskuläre Implantation, iliakal, 5 Stent-Prothesen, ohne Seitenarm |   |

### Prozedur F13-2

- |   |  |
|---|--|
| 84.00 ↔ Amputation an der oberen Extremität, n.n.bez.                         | 84.11 ↔ Zehenamputation  |
| 84.01 ↔ Amputation und Exartikulation an einem Finger (ausgenommen am Daumen) | 84.13 ↔ Exartikulation im Sprunggelenk                                     |
| 84.02 ↔ Amputation und Exartikulation am Daumen                               | 84.3X.00 ↔ Revision eines Amputationsstumpfes, n.n.bez.                    |
| 84.03.00 ↔ Hand-Amputation, n.n.bez.  | 84.3X.10 ↔ Revision eines Amputationsstumpfes, Schulter- und Oberarmregion |
| 84.03.10 ↔ Komplette Hand-Amputation an Handwurzel oder Mittelhand            | 84.3X.11 ↔ Revision eines Amputationsstumpfes, Unterarmregion              |
| 84.03.99 ↔ Hand-Amputation, sonstige  | 84.3X.12 ↔ Revision eines Amputationsstumpfes, Handregion                  |
| 84.04 ↔ Handgelenks-Exartikulation  | 84.3X.13 ↔ Revision eines Amputationsstumpfes, untere Extremität           |
| 84.05 ↔ Vorderarm-Amputation  | 84.3X.19 ↔ Revision eines Amputationsstumpfes, andere Lokalisation         |
| 84.06 ↔ Ellenbogen-Exartikulation   | 84.3X.99 ↔ Revision eines Amputationsstumpfes, sonstige                    |
| 84.07 ↔ Oberarm-Amputation  |  |
| 84.08 ↔ Schultergelenk-Exartikulation   |  |
| 84.09 ↔ Interthorakoskopuläre Amputation                                      |  |

### Prozedur F13-3

- |   |  |
|---|--|
| 04.49.00 ↔ Sonstige Dekompression oder Lösung von Adhäsionen an peripherem Nerv oder Ganglion, n.n.bez.             | 38.48.99 ↔ Resektion von Arterien der unteren Extremität mit Ersatz, sonstige                                  |
| 04.49.10 ↔ Sonstige Dekompression oder Lösung von Adhäsionen am Plexus brachialis                                   | 39.25.00 ↔ Gefäß-Bypass von der Aorta oder der A. iliaca zu weiteren Arterien der unteren Extremität, n.n.bez. |
| 04.49.11 ↔ Sonstige Dekompression oder Lösung von Adhäsionen an Nerven der Schulter                                 | 39.25.09 ↔ Gefäß-Bypass von der Aorta oder der A. iliaca zu weiteren Arterien der unteren Extremität, sonstige |
| 04.49.12 ↔ Sonstige Dekompression oder Lösung von Adhäsionen an Nerven des Armes                                    | 39.25.11 ↔ Aorto-iliakaler Bypass  |
| 04.49.13 ↔ Sonstige Dekompression oder Lösung von Adhäsionen an Nerven der Hand                                     | 39.25.12 ↔ Aorto-femorale Bypass   |
| 04.49.14 ↔ Sonstige Dekompression oder Lösung von Adhäsionen am Plexus lumbosacralis, Leiste und Beckenboden        | 39.25.13 ↔ Aorto-poplitealer Bypass  |
| 04.49.15 ↔ Sonstige Dekompression oder Lösung von Adhäsionen an Nerven des Beines                                   | 39.25.14 ↔ Aorto-cruraler Bypass   |
| 04.49.16 ↔ Sonstige Dekompression oder Lösung von Adhäsionen an Nerven des Fusses                                   | 39.25.15 ↔ Aorto-ilio-femorale Bypass  |
| 04.49.99 ↔ Sonstige Dekompression oder Lösung von Adhäsionen an sonstigen peripheren Nerven oder Ganglion, sonstige | 39.25.21 ↔ Ilio-iliakaler Bypass   |
| 34.03 ↔ Wiedereröffnung einer Thorakotomie  | 39.25.22 ↔ Ilio-femorale Bypass  |
| 38.38.00 ↔ Resektion von Arterien der unteren Extremität mit Anastomose, n.n.bez.                                   | 39.25.23 ↔ Ilio-poplitealer Bypass   |
| 38.38.10 ↔ Resektion der A. femoralis mit Anastomose (communis) (superficialis)                                     | 39.25.24 ↔ Ilio-cruraler Bypass  |
| 38.38.11 ↔ Resektion der A. profunda femoris mit Anastomose   | 39.25.30 ↔ Obturator-Bypass (extraanatomisch)  |
| 38.38.12 ↔ Resektion der A. poplitea mit Anastomose   | 40.71.11 ↔ Mikrochirurgische lymphovenöse Anastomosierung  |
| 38.38.99 ↔ Resektion von Arterien der unteren Extremität mit Anastomose, sonstige                                   | 40.71.21 ↔ Transplantation von Lymphknoten mit mikrovaskulärer Anastomose                                      |
| 38.48.00 ↔ Resektion von Arterien der unteren Extremität mit Ersatz, n.n.bez.                                       | 40.71.31 ↔ Transplantation von peripheren Lymphgefäßen mit mikrovaskulärer Anastomose                          |
| 38.48.10 ↔ Resektion der A. femoralis mit Ersatz (communis) (superficialis)   | 40.79 ↔ Plastische Rekonstruktion und Transplantation an lymphatischen Strukturen, sonstige                    |
| 38.48.11 ↔ Resektion der A. profunda femoris mit Ersatz   | 40.9X.20 ↔ Inzision einer Lymphozele   |
| 38.48.12 ↔ Resektion der A. poplitea mit Ersatz   | 77.08.00 ↔ Sequestrektomie an Tarsalia und Metatarsalia, n.n.bez.  |
| 38.48.13 ↔ Resektion von Arterien des Unterschenkels mit Ersatz   | 77.08.10 ↔ Sequestrektomie an Tarsalia und Metatarsalia, ohne Einlage eines Medikamententrägers                |
|   | 77.08.11 ↔ Sequestrektomie an Tarsalia und Metatarsalia, mit Einlage eines Medikamententrägers                 |
|   | 77.08.99 ↔ Sequestrektomie an Tarsalia und Metatarsalia, sonstige  |
|   | 77.09.40 ↔ Sequestrektomie an den Phalangen des Fusses, ohne Einlage eines Medikamententrägers                 |
|   | 77.09.41 ↔ Sequestrektomie an den Phalangen des Fusses, mit Einlage eines Medikamententrägers                  |
|   | 77.09.90 ↔ Sequestrektomie an sonstigen näher bezeichneten Knochen, ohne Einlage eines Medikamententrägers     |

77.09.91 ↔	Sequestrektomie an sonstigen näher bezeichneten Knochen, mit Einlage eines Medikamententrägers	77.46.00 ↔	Knochenbiopsie an der Patella, n.n.bez.
77.09.99 ↔	Sequestrektomie an anderen näher bezeichneten Knochen, ohne Gesichtsschädelknochen, sonstige	77.46.20 ↔	Knochenbiopsie an der Patella, Offene Knochenbiopsie
77.27.00 ↔	Keilosteotomie an Tibia und Fibula, n.n.bez.	77.46.99 ↔	Knochenbiopsie an der Patella, sonstige
77.27.10 ↔	Keilosteotomie an der Tibia	77.47.00 ↔	Knochenbiopsie an Tibia und Fibula, n.n.bez.
77.27.20 ↔	Keilosteotomie an der Fibula	77.47.20 ↔	Knochenbiopsie an Tibia und Fibula, Offene Knochenbiopsie
77.27.99 ↔	Keilosteotomie an Tibia und Fibula, sonstige	77.47.99 ↔	Knochenbiopsie an Tibia und Fibula, sonstige
77.28.00 ↔	Keilosteotomie an Tarsalia und Metatarsalia, n.n.bez.	77.48.00 ↔	Knochenbiopsie an Tarsalia und Metatarsalia, n.n.bez.
77.28.10 ↔	Keilosteotomie am Talus	77.48.20 ↔	Knochenbiopsie an Tarsalia und Metatarsalia, Offene Knochenbiopsie
77.28.20 ↔	Keilosteotomie am Kalkaneus	77.48.99 ↔	Knochenbiopsie an Tarsalia und Metatarsalia, sonstige
77.28.30 ↔	Keilosteotomie an sonstigen Tarsalia	77.49.00 ↔	Knochenbiopsie an anderen näher bezeichneten Knochen, ausser Gesichtsschädelknochen, n.n.bez.
77.28.40 ↔	Keilosteotomie an Metatarsalia	77.49.41 ↔	Knochenbiopsie an anderen näher bezeichneten Knochen, ausser Gesichtsschädelknochen, Knochenbiopsie an Phalangen des Fusses, Offene Knochenbiopsie
77.28.99 ↔	Keilosteotomie an Tarsalia und Metatarsalia, sonstige	77.49.91 ↔	Knochenbiopsie an anderen näher bezeichneten Knochen, ausser Gesichtsschädelknochen, Offene Knochenbiopsie
77.29.40 ↔	Keilosteotomie an Phalangen des Fusses	77.49.99 ↔	Knochenbiopsie an anderen näher bezeichneten Knochen, ausser Gesichtsschädelknochen, sonstige
77.37.00 ↔	Sonstige Knochendurchtrennung an Tibia und Fibula, n.n.bez.	77.51 ↔	Plastische Rekonstruktion bei Hallux valgus und rigidus mit Exostosenresektion, Weichteilkorrektur und Osteotomie am Os metatarsale I
77.37.10 ↔	Rotationsosteotomie an der Tibia	77.52 ↔	Plastische Rekonstruktion bei Hallux valgus und rigidus mit Exostosenresektion, Weichteilkorrektur und Arthrodeese
77.37.12 ↔	Kortikotomie bei Segmenttransport an der Tibia	77.53 ↔	Plastische Rekonstruktion bei Hallux valgus und rigidus mit anderer Exostosenresektion und Weichteilkorrektur
77.37.13 ↔	Komplexe (mehrdimensionale) Osteotomie (mit Achsenkorrektur) an der Tibia	77.54 ↔	Resektion oder Korrekturosteotomie bei Digitus quintus varus
77.37.14 ↔	Valgisierende oder varisierende Osteotomie an der Tibia	77.58 ↔	Sonstige Resektion, Arthrodeese und plastische Rekonstruktion an Zehen
77.37.19 ↔	Sonstige Knochendurchtrennung an der Tibia	77.5A ↔	Sonstige Exostosenresektion bei Hallux valgus und rigidus
77.37.20 ↔	Rotationsosteotomie an der Fibula	77.68.00 ↔	Lokale Resektion und Destruktion von Knochenläsion oder -gewebe an Tarsalia und Metatarsalia, n.n.bez.
77.37.21 ↔	Kortikotomie bei Segmenttransport an der Fibula	77.68.10 ↔	Lokale Resektion und Destruktion von Knochenläsion oder -gewebe an Tarsalia
77.37.22 ↔	Komplexe (mehrdimensionale) Osteotomie (mit Achsenkorrektur) an der Fibula	77.68.11 ↔	Lokale Resektion und Destruktion von Knochenläsion oder -gewebe an Metatarsalia
77.37.29 ↔	Sonstige Knochendurchtrennung an der Fibula	77.68.20 ↔	Débridement an Tarsalia
77.37.99 ↔	Sonstige Knochendurchtrennung an Tibia und Fibula, sonstige	77.68.21 ↔	Débridement an Metatarsalia
77.38.00 ↔	Sonstige Knochendurchtrennung an Tarsalia und Metatarsalia, n.n.bez.	77.68.99 ↔	Lokale Resektion und Destruktion von Knochenläsion oder -gewebe an Tarsalia und Metatarsalia, sonstige
77.38.10 ↔	Rotationsosteotomie an Tarsalia	77.69.13 ↔	Lokale Resektion und Destruktion von Knochenläsion oder -gewebe an Phalangen des Fusses
77.38.11 ↔	Kortikotomie bei Segmenttransport an Tarsalia	77.69.20 ↔	Débridement an Phalangen der Hand
77.38.12 ↔	Komplexe (mehrdimensionale) Osteotomie (mit Achsenkorrektur) an Tarsalia	77.69.22 ↔	Débridement am Becken
77.38.13 ↔	Komplexe (mehrdimensionale) Osteotomie (mit Achsenkorrektur) an Metatarsalia	77.69.23 ↔	Débridement an Phalangen des Fusses
77.38.19 ↔	Sonstige Knochendurchtrennung an Tarsalia	77.88 ↔	Sonstige partielle Knochenresektion an Tarsalia und Metatarsalia
77.38.29 ↔	Sonstige Knochendurchtrennung an Metatarsalia	77.89.40 ↔	Sonstige partielle Knochenresektion an Phalangen des Fusses
77.38.99 ↔	Sonstige Knochendurchtrennung an Tarsalia und Metatarsalia, sonstige	77.98.00 ↔	Totale Resektion von Tarsalia und Metatarsalia, n.n.bez.
77.40.20 ↔	Knochenbiopsie, ohne Angabe der Lokalisation, Offene Knochenbiopsie	77.98.10 ↔	Totale Resektion von Tarsalia
77.40.99 ↔	Knochenbiopsie, ohne Angabe der Lokalisation, sonstige	77.98.11 ↔	Totale Resektion von Metatarsalia
77.41.00 ↔	Knochenbiopsie von Skapula, Klavikula, Rippen und Sternum, n.n.bez.	77.98.99 ↔	Totale Resektion von Tarsalia und Metatarsalia, sonstige
77.41.20 ↔	Knochenbiopsie von Skapula, Klavikula, Rippen und Sternum, Offene Knochenbiopsie	77.99.10 ↔	Totale Knochenresektionen an Phalangen der Hand
77.41.99 ↔	Knochenbiopsie von Skapula, Klavikula, Rippen und Sternum, sonstige	77.99.40 ↔	Totale Knochenresektionen an Phalangen des Fusses
77.42.00 ↔	Knochenbiopsie am Humerus, n.n.bez.	77.99.40 ↔	Totale Knochenresektionen an Phalangen des Fusses
77.42.20 ↔	Knochenbiopsie am Humerus, Offene Knochenbiopsie		
77.42.99 ↔	Knochenbiopsie am Humerus, sonstige		
77.43.00 ↔	Knochenbiopsie an Radius und Ulna, n.n.bez.		
77.43.20 ↔	Knochenbiopsie an Radius und Ulna, Offene Knochenbiopsie		
77.43.99 ↔	Knochenbiopsie an Radius und Ulna, sonstige		
77.44.00 ↔	Knochenbiopsie an Karpalia und Metakarpalia, n.n.bez.		
77.44.20 ↔	Knochenbiopsie an Karpalia und Metakarpalia, Offene Knochenbiopsie		
77.44.99 ↔	Knochenbiopsie an Karpalia und Metakarpalia, sonstige		
77.45.00 ↔	Knochenbiopsie am Femur, n.n.bez.		
77.45.20 ↔	Knochenbiopsie am Femur, Offene Knochenbiopsie		
77.45.99 ↔	Knochenbiopsie am Femur, sonstige		

78.09.40 ↔	Knochentransplantation an Phalangen des Fusses, gefässgestielt mit mikrovasculärer Anastomose	80.81.29 ↔	Sonstige lokale Exzision oder Destruktion am Akromioklavikulargelenk
78.09.41 ↔	Knochentransplantation an Phalangen des Fusses, gefässgestielt ohne mikrovasculäre Anastomose	80.81.99 ↔	Sonstige lokale Exzision oder Destruktion einer Gelenkläsion an der Schulter, sonstige
78.09.42 ↔	Knorpel-Knochentransplantation an Phalangen des Fusses, autogen und allogene	80.82.00 ↔	Sonstige lokale Exzision oder Destruktion einer Gelenkläsion am Ellenbogen, n.n.bez.
78.28.00 ↔	Verkürzungsosteotomie an Tarsalia und Metatarsalia, n.n.bez.	80.82.10 ↔	Arthroskopische lokale Exzision oder Destruktion einer Gelenkläsion am Ellenbogen
78.28.10 ↔	Temporäre Epiphyseodese an Tarsalia und Metatarsalia	80.82.11 ↔	Débridement am Ellenbogengelenk
78.28.11 ↔	Permanente Epiphyseodese an Tarsalia und Metatarsalia	80.82.12 ↔	Zystenexstirpation am Ellenbogengelenk
78.28.12 ↔	Therapeutische Epiphyseolyse an Tarsalia und Metatarsalia	80.82.99 ↔	Sonstige lokale Exzision oder Destruktion einer Gelenkläsion am Ellenbogen, sonstige
78.28.20 ↔	Sonstige Verkürzungsosteotomie am Kalkaneus	80.91.10 ↔	Arthroskopische Exzision am Humeroglenoidalgelenk
78.28.21 ↔	Sonstige Verkürzungsosteotomie an sonstigen Tarsalia	80.91.11 ↔	Sonstige Exzision am Humeroglenoidalgelenk
78.28.22 ↔	Sonstige Verkürzungsosteotomie an Metatarsalia	80.91.20 ↔	Arthroskopische Exzision am Akromioklavikulargelenk
78.28.99 ↔	Verkürzungsosteotomie an Tarsalia und Metatarsalia, sonstige	80.91.21 ↔	Sonstige Exzision am Akromioklavikulargelenk
78.29.10 ↔	Temporäre Epiphyseodese an Phalangen der Hand	80.92.10 ↔	Arthroskopische Exzision am Ellenbogen
78.29.11 ↔	Permanente Epiphyseodese an Phalangen der Hand	80.92.11 ↔	Entnahme eines Knorpeltransplantates am Ellenbogengelenk
78.29.12 ↔	Therapeutische Epiphyseolyse an Phalangen der Hand	80.93.11 ↔	Entnahme eines Knorpeltransplantates am Handgelenk
78.29.19 ↔	Sonstige Verkürzungsosteotomie an Phalangen der Hand	80.93.12 ↔	Resektion des Discus triangularis am Handgelenk
78.29.40 ↔	Temporäre Epiphyseodese an Phalangen des Fusses	80.95.10 ↔	Arthroskopische Exzision am Hüftgelenk
78.29.41 ↔	Permanente Epiphyseodese an Phalangen des Fusses	80.95.11 ↔	Entnahme eines Knorpeltransplantates am Hüftgelenk
78.29.42 ↔	Therapeutische Epiphyseolyse an Phalangen des Fusses	80.95.99 ↔	Sonstige Exzision am Hüftgelenk, sonstige
78.29.49 ↔	Sonstige Verkürzungsosteotomie an Phalangen des Fusses	80.96.10 ↔	Arthroskopische Exzision am Kniegelenk
78.38.00 ↔	Verlängerungsosteotomie an Tarsalia und Metatarsalia, n.n.bez.	80.96.20 ↔	Entnahme eines Knorpeltransplantates am Kniegelenk, arthroskopisch
78.38.10 ↔	Verlängerungsosteotomie am Kalkaneus	80.96.21 ↔	Entnahme eines Knorpeltransplantates am Kniegelenk, offen chirurgisch
78.38.19 ↔	Verlängerungsosteotomie an sonstigen Tarsalia	80.97.10 ↔	Arthroskopische Exzision am oberen Sprunggelenk
78.38.20 ↔	Verlängerungsosteotomie an Metatarsalia	80.97.11 ↔	Sonstige Exzision am oberen Sprunggelenk
78.38.99 ↔	Verlängerungsosteotomie an Tarsalia und Metatarsalia, sonstige	80.97.20 ↔	Arthroskopische Exzision am unteren Sprunggelenk
78.48 ↔	Sonstige plastische Rekonstruktion an Tarsalia und Metatarsalia	80.97.21 ↔	Sonstige Exzision am unteren Sprunggelenk
78.49.11 ↔	Sonstige plastische Rekonstruktion an Phalangen der Hand	80.97.30 ↔	Entnahme eines Knorpeltransplantates am Sprunggelenk
78.49.12 ↔	Sonstige plastische Rekonstruktion am Becken	80.97.99 ↔	Sonstige Exzision am Sprunggelenk, sonstige
78.49.13 ↔	Sonstige plastische Rekonstruktion an Phalangen des Fusses	80.98.10 ↔	Arthroskopische Exzision an Fuss- und Zehengelenken
79.67 ↔	Débridement einer offenen Fraktur an Tarsalia und Metatarsalia	80.98.11 ↔	Sonstige Exzision am Metatarsophalangealgelenk
7A.11.12 ↔	Knochenbiopsie an der Wirbelsäule, offen chirurgisch	80.98.12 ↔	Sonstige Exzision an sonstigen Fussgelenken
7A.23 ↔	Knocheninzision an der Wirbelsäule	80.98.13 ↔	Sonstige Exzision an Zehengelenken
7A.25 ↔	Lokale Exzision von Knochenläsion oder -gewebe am Wirbel	80.98.99 ↔	Sonstige Exzision an Fuss- und Zehengelenk, sonstige
80.36.00 ↔	Gelenkbiopsie am Knie, n.n.bez.	80.99.10 ↔	Arthroskopische Exzision am Sternoklavikulargelenk
80.36.20 ↔	Arthroskopische Gelenkbiopsie am Knie	80.99.11 ↔	Sonstige Exzision am Sternoklavikulargelenk
80.36.30 ↔	Offene Gelenkbiopsie am Knie	80.99.20 ↔	Arthroskopische Exzision am Iliosakralgelenk
80.36.99 ↔	Gelenkbiopsie am Knie, sonstige	80.99.21 ↔	Sonstige Exzision am Iliosakralgelenk
80.6X.00 ↔	Meniskektomie am Knie, n.n.bez.	80.99.30 ↔	Arthroskopische Exzision an der Symphyse
80.6X.10 ↔	Meniskektomie am Knie, arthroskopisch, partiell	80.99.31 ↔	Sonstige Exzision an der Symphyse
80.6X.11 ↔	Meniskektomie am Knie, arthroskopisch, total	81.11 ↔	Arthrodese am Sprunggelenk
80.6X.20 ↔	Meniskektomie am Knie, offen chirurgisch, partiell	81.12.10 ↔	Arthrodese oberes Sprunggelenk mit unterem Sprunggelenk
80.6X.21 ↔	Meniskektomie am Knie, offen chirurgisch, total	81.12.11 ↔	Arthrodese oberes Sprunggelenk mit unterem Sprunggelenk und Chopartgelenk
80.6X.99 ↔	Meniskektomie am Knie, sonstige	81.12.12 ↔	Arthrodese unteres Sprunggelenk, zwei Sprunggelenkskammern
80.81.10 ↔	Débridement am Humeroglenoidalgelenk	81.12.13 ↔	Arthrodese unteres Sprunggelenk, drei Sprunggelenkskammern
80.81.11 ↔	Zystenexstirpation am Humeroglenoidalgelenk	81.12.99 ↔	Arthrodese Double, sonstige
80.81.19 ↔	Sonstige lokale Exzision oder Destruktion am Humeroglenoidalgelenk	81.13 ↔	Subtalare Arthrodese
80.81.20 ↔	Débridement am Akromioklavikulargelenk	81.14 ↔	Mediotarsale Arthrodese
80.81.21 ↔	Zystenexstirpation am Akromioklavikulargelenk	81.15 ↔	Tarsometatarsale Arthrodese
		81.44.10 ↔	Stabilisierung der Patella, Retinakulumspaltung, lateral
		81.44.11 ↔	Stabilisierung der Patella, Retinakulumspaltung, lateral mit Zügelungsoperation

81.44.12 ↔ Stabilisierung der Patella, Verlagerung des Patellarsehnenansatzes	81.83.27 ↔ Subchondrale Knocheneröffnung, Humeroglenoidalgelenk, offen chirurgisch
81.44.13 ↔ Stabilisierung der Patella, Verlagerung des Patellarsehnenansatzes mit Knochenspan	81.83.28 ↔ Subchondrale Knocheneröffnung, Akromioklavikulargelenk, arthroskopisch
81.44.14 ↔ Stabilisierung der Patella mittels MPFL [Mediales Patello-Femorales Ligament]-Plastik	81.83.29 ↔ Subchondrale Knocheneröffnung, Akromioklavikulargelenk, offen chirurgisch
81.44.99 ↔ Stabilisierung der Patella, sonstige	81.83.30 ↔ Subchondrale Knocheneröffnung mit Einbringen eines azellulären Implantats, Humeroglenoidalgelenk, arthroskopisch
81.49.10 ↔ Refixation eines osteochondralen Fragmentes, oberes Sprunggelenk, arthroskopisch	81.83.31 ↔ Subchondrale Knocheneröffnung mit Einbringen eines azellulären Implantats, Akromioklavikulargelenk, arthroskopisch
81.49.11 ↔ Refixation eines osteochondralen Fragmentes, oberes Sprunggelenk, offen chirurgisch	81.83.35 ↔ Subchondrale Knocheneröffnung mit Einbringen eines azellulären Implantats, Humeroglenoidalgelenk, offen chirurgisch
81.49.12 ↔ Refixation eines osteochondralen Fragmentes, unteres Sprunggelenk, arthroskopisch	81.83.36 ↔ Subchondrale Knocheneröffnung mit Einbringen eines azellulären Implantats, Akromioklavikulargelenk, offen chirurgisch
81.49.13 ↔ Refixation eines osteochondralen Fragmentes, unteres Sprunggelenk, offen chirurgisch	81.83.40 ↔ Resektionsarthroplastik am Schultergelenk
81.49.26 ↔ Subchondrale Knocheneröffnung, oberes Sprunggelenk, arthroskopisch	81.83.51 ↔ Stabilisierung des Akromioklavikulargelenks durch Fixationsverfahren, arthroskopisch assistiert
81.49.27 ↔ Subchondrale Knocheneröffnung, oberes Sprunggelenk, offen chirurgisch	81.83.99 ↔ Sonstiger Eingriff am Schultergelenk, sonstige
81.49.28 ↔ Subchondrale Knocheneröffnung, unteres Sprunggelenk, arthroskopisch	81.94 ↔ Naht an Kapsel oder Ligament von Sprunggelenk oder Fuss
81.49.29 ↔ Subchondrale Knocheneröffnung, unteres Sprunggelenk, offen chirurgisch	81.96.9A ↔ Sonstige gelenkrekonstruktive und gelenkplastische Eingriffe, Resektionsarthroplastik an Gelenken des Fusses
81.49.30 ↔ Subchondrale Knocheneröffnung mit Einbringen eines azellulären Implantats, oberes Sprunggelenk, arthroskopisch	81.9A.11 ↔ Knorpeltransplantation und Implantation von in-vitro hergestellten Gewebekulturen, Humeroglenoidalgelenk, arthroskopisch
81.49.31 ↔ Subchondrale Knocheneröffnung mit Einbringen eines azellulären Implantats, unteres Sprunggelenk, arthroskopisch	81.9A.12 ↔ Knorpeltransplantation und Implantation von in-vitro hergestellten Gewebekulturen, Akromioklavikulargelenk, arthroskopisch
81.49.32 ↔ Resektionsarthroplastik am Sprunggelenk	81.9A.1E ↔ Knorpeltransplantation und Implantation von in-vitro hergestellten Gewebekulturen, oberes Sprunggelenk, arthroskopisch
81.49.33 ↔ Refixation und Plastik am Kapselbandapparat des oberen Sprunggelenkes	81.9A.1F ↔ Knorpeltransplantation und Implantation von in-vitro hergestellten Gewebekulturen, unteres Sprunggelenk, arthroskopisch
81.49.34 ↔ Subchondrale Knocheneröffnung mit Einbringen eines azellulären Implantats, oberes Sprunggelenk, offen chirurgisch	81.9A.21 ↔ Knorpeltransplantation und Implantation von in-vitro hergestellten Gewebekulturen, Humeroglenoidalgelenk, offen chirurgisch
81.49.35 ↔ Subchondrale Knocheneröffnung mit Einbringen eines azellulären Implantats, unteres Sprunggelenk, offen chirurgisch	81.9A.22 ↔ Knorpeltransplantation und Implantation von in-vitro hergestellten Gewebekulturen, Akromioklavikulargelenk, offen chirurgisch
81.49.99 ↔ Sonstige Rekonstruktion am Sprunggelenk, sonstige	81.9A.2E ↔ Knorpeltransplantation und Implantation von in-vitro hergestellten Gewebekulturen, oberes Sprunggelenk, offen chirurgisch
81.82.09 ↔ Plastische Rekonstruktion und Refixation am Kapselbandapparat des Schultergelenks, sonstige	81.9A.2F ↔ Knorpeltransplantation und Implantation von in-vitro hergestellten Gewebekulturen, unteres Sprunggelenk, offen chirurgisch
81.82.31 ↔ Refixation des Labrum glenoidale, arthroskopisch	82.21 ↔ Exzision einer Läsion an einer Sehnenscheide der Hand
81.82.32 ↔ Erweiterung des subakromialen Raumes, arthroskopisch	82.46.00 ↔ Naht an Muskel oder Faszie der Hand, n.n.bez.
81.82.33 ↔ Kapselraffung mit Fixation am Glenoid, arthroskopisch	82.46.10 ↔ Naht an einer Faszie der Hand
81.82.34 ↔ Implantation Ballon-Implantat als Abstandshalter am Schultergelenk, arthroskopisch	82.46.20 ↔ Naht an einem Muskel der Hand
81.82.41 ↔ Refixation des Labrum glenoidale, offen chirurgisch	82.46.99 ↔ Naht an Muskel oder Faszie der Hand, sonstige
81.82.42 ↔ Vordere und hintere Pfannenrandplastik, Schultergelenk, offen chirurgisch	82.58 ↔ Sonstiger Transfer oder Transplantation eines Handmuskels
81.82.43 ↔ Vordere und hintere Kapselplastik, Schultergelenk, offen chirurgisch	82.59 ↔ Sonstige Transposition eines Handmuskels
81.82.44 ↔ Akromioplastik mit Durchtrennung des Ligamentum coracoacromiale, offen chirurgisch	83.43.10 ↔ Entnahme eines myokutanen Lappens zur Transplantation
81.82.46 ↔ Plastische Rekonstruktion der Rotatorenmanschette, Transfer der Sehne des Musculus latissimus dorsi	83.43.11 ↔ Entnahme eines osteomyokutanen oder osteofasziokutanen Lappens zur Transplantation
81.82.47 ↔ Plastische Rekonstruktion der Rotatorenmanschette, Transfer der Sehne des Musculus pectoralis major	83.43.12 ↔ Entnahme eines sonstigen Lappentransplantates mit mikrovaskulärer Anastomosierung aus Muskel oder Faszie
81.83.00 ↔ Sonstiger Eingriff am Schultergelenk, n.n.bez.	83.43.99 ↔ Exzision von Muskel oder Faszie zur Transplantation, sonstige
81.83.10 ↔ Refixation eines osteochondralen Fragmentes, Humeroglenoidalgelenk, arthroskopisch	83.78.10 ↔ Sehnentransfer, Kopf und Hals
81.83.11 ↔ Refixation eines osteochondralen Fragmentes, Humeroglenoidalgelenk, offen chirurgisch	83.78.11 ↔ Sehnentransfer, Schulter und Axilla
81.83.12 ↔ Refixation eines osteochondralen Fragmentes, Akromioklavikulargelenk, arthroskopisch	
81.83.13 ↔ Refixation eines osteochondralen Fragmentes, Akromioklavikulargelenk, offen chirurgisch	
81.83.26 ↔ Subchondrale Knocheneröffnung, Humeroglenoidalgelenk, arthroskopisch	

83.78.12 ↔	Sehnentransfer, Oberarm und Ellenbogen	83.82.41 ↔	Transplantation eines sonstigen Lappentransplantates mit mikrovaskulärer Anastomosierung aus Muskel oder Faszie, Schulter und Axilla
83.78.13 ↔	Sehnentransfer, Unterarm	83.82.42 ↔	Transplantation eines sonstigen Lappentransplantates mit mikrovaskulärer Anastomosierung aus Muskel oder Faszie, Oberarm und Ellenbogen
83.78.14 ↔	Sehnentransfer, Brustwand, Bauch und Rücken	83.82.43 ↔	Transplantation eines sonstigen Lappentransplantates mit mikrovaskulärer Anastomosierung aus Muskel oder Faszie, Unterarm
83.78.15 ↔	Sehnentransfer, Leisten- und Genitalregion und Gesäss	83.82.44 ↔	Transplantation eines sonstigen Lappentransplantates mit mikrovaskulärer Anastomosierung aus Muskel oder Faszie, Brustwand, Bauch und Rücken
83.78.16 ↔	Sehnentransfer, untere Extremität	83.82.45 ↔	Transplantation eines sonstigen Lappentransplantates mit mikrovaskulärer Anastomosierung aus Muskel oder Faszie, Leisten- und Genitalregion und Gesäss
83.78.19 ↔	Sehnentransfer, andere Lokalisation	83.82.46 ↔	Transplantation eines sonstigen Lappentransplantates mit mikrovaskulärer Anastomosierung aus Muskel oder Faszie, Untere Extremität
83.79 ↔	Sonstige Muskeltransposition	83.82.47 ↔	Transplantation eines sonstigen Lappentransplantates mit mikrovaskulärer Anastomosierung aus Muskel oder Faszie, Andere Lokalisation
83.81.10 ↔	Sehnentransplantation, Kopf und Hals	83.8A.30 ↔	Revision von einer sonstigen Lappenplastik mit mikrovaskulärer Anastomosierung aus Muskel oder Faszie, Kopf und Hals
83.81.11 ↔	Sehnentransplantation, Schulter und Axilla	83.8A.31 ↔	Revision von einer sonstigen Lappenplastik mit mikrovaskulärer Anastomosierung aus Muskel oder Faszie, Schulter und Axilla
83.81.12 ↔	Sehnentransplantation, Oberarm und Ellenbogen	83.8A.32 ↔	Revision von einer sonstigen Lappenplastik mit mikrovaskulärer Anastomosierung aus Muskel oder Faszie, Oberarm und Ellenbogen
83.81.13 ↔	Sehnentransplantation, Unterarm	83.8A.33 ↔	Revision von einer sonstigen Lappenplastik mit mikrovaskulärer Anastomosierung aus Muskel oder Faszie, Unterarm
83.81.14 ↔	Sehnentransplantation, Brustwand, Bauch und Rücken	83.8A.34 ↔	Revision von einer sonstigen Lappenplastik mit mikrovaskulärer Anastomosierung aus Muskel oder Faszie, Brustwand, Bauch und Rücken
83.81.15 ↔	Sehnentransplantation, Leisten- und Genitalregion und Gesäss	83.8A.35 ↔	Revision von einer sonstigen Lappenplastik mit mikrovaskulärer Anastomosierung aus Muskel oder Faszie, Leisten- und Genitalregion und Gesäss
83.81.16 ↔	Sehnentransplantation, Untere Extremität	83.8A.36 ↔	Revision von einer sonstigen Lappenplastik mit mikrovaskulärer Anastomosierung aus Muskel oder Faszie, Untere Extremität
83.81.19 ↔	Sehnentransplantation, Andere Lokalisation	83.8A.39 ↔	Revision von einer sonstigen Lappenplastik mit mikrovaskulärer Anastomosierung aus Muskel oder Faszie, andere Lokalisation
83.82.10 ↔	Faszientransplantation, Kopf und Hals	84.10 ↔	Amputation der unteren Extremität, n.n.bez.
83.82.11 ↔	Faszientransplantation, Schulter und Axilla	84.11 ↔	Zehenamputation
83.82.12 ↔	Faszientransplantation, Oberarm und Ellenbogen	84.12 ↔	Amputation durch Fuss
83.82.13 ↔	Faszientransplantation, Unterarm	84.13 ↔	Exartikulation im Sprunggelenk
83.82.14 ↔	Faszientransplantation, Brustwand, Bauch und Rücken	84.14 ↔	Transmalleoläre Amputation im Sprunggelenk
83.82.15 ↔	Faszientransplantation, Leisten- und Genitalregion und Gesäss	84.15 ↔	Sonstige Unterschenkel-Amputation
83.82.16 ↔	Faszientransplantation, Untere Extremität	84.16 ↔	Knie-Exartikulation
83.82.19 ↔	Faszientransplantation, Andere Lokalisation	84.17 ↔	Oberschenkel-Amputation
83.82.20 ↔	Transplantation eines lokalen Muskel- oder Faszienlappens, Kopf und Hals	84.3X.00 ↔	Revision eines Amputationsstumpfes, n.n.bez.
83.82.21 ↔	Transplantation eines lokalen Muskel- oder Faszienlappens, Schulter und Axilla	84.3X.10 ↔	Revision eines Amputationsstumpfes, Schulter- und Oberarmregion
83.82.22 ↔	Transplantation eines lokalen Muskel- oder Faszienlappens, Oberarm und Ellenbogen	84.3X.11 ↔	Revision eines Amputationsstumpfes, Unterarmregion
83.82.23 ↔	Transplantation eines lokalen Muskel- oder Faszienlappens, Unterarm	84.3X.12 ↔	Revision eines Amputationsstumpfes, Handregion
83.82.24 ↔	Transplantation eines lokalen Muskel- oder Faszienlappens, Brustwand, Bauch und Rücken	84.3X.13 ↔	Revision eines Amputationsstumpfes, untere Extremität
83.82.25 ↔	Transplantation eines lokalen Muskel- oder Faszienlappens, Leisten- und Genitalregion und Gesäss	84.3X.19 ↔	Revision eines Amputationsstumpfes, andere Lokalisation
83.82.26 ↔	Transplantation eines lokalen Muskel- oder Faszienlappens, Untere Extremität	84.3X.99 ↔	Revision eines Amputationsstumpfes, sonstige
83.82.29 ↔	Transplantation eines lokalen Muskel- oder Faszienlappens, Andere Lokalisation		
83.82.30 ↔	Transplantation eines osteomyokutanen oder osteofasziokutanen Lappens, Kopf und Hals		
83.82.31 ↔	Transplantation eines osteomyokutanen oder osteofasziokutanen Lappens, Schulter und Axilla		
83.82.32 ↔	Transplantation eines osteomyokutanen oder osteofasziokutanen Lappens, Oberarm und Ellenbogen		
83.82.33 ↔	Transplantation eines osteomyokutanen oder osteofasziokutanen Lappens, Unterarm		
83.82.34 ↔	Transplantation eines osteomyokutanen oder osteofasziokutanen Lappens, Brustwand, Bauch und Rücken		
83.82.35 ↔	Transplantation eines osteomyokutanen oder osteofasziokutanen Lappens, Leisten- und Genitalregion und Gesäss		
83.82.36 ↔	Transplantation eines osteomyokutanen oder osteofasziokutanen Lappens, Untere Extremität		
83.82.39 ↔	Transplantation eines osteomyokutanen oder osteofasziokutanen Lappens, Andere Lokalisation		
83.82.40 ↔	Transplantation eines sonstigen Lappentransplantates mit mikrovaskulärer Anastomosierung aus Muskel oder Faszie, Kopf und Hals		



85.K6.13 ↔ Revision von Haut-Muskel- und Haut-Fett-Lappenplastiken an der Mamma, mit Neuanlage und Korrektur der Gefässanastomose	86.7E.3D ↔ Revision von gestielter Fernlappenplastik, am Fuss
86.7E.21 ↔ Revision von gestielter regionaler Lappenplastik, am Kopf	86.7E.3E ↔ Revision von gestielter Fernlappenplastik, an anderer Lokalisation
86.7E.26 ↔ Revision von gestielter regionaler Lappenplastik, an der Hand	86.7E.41 ↔ Revision von einer Plastik mit freien Lappen mit mikrovaskulärer Anastomosierung, am Kopf
86.7E.2D ↔ Revision von gestielter regionaler Lappenplastik, am Fuss	86.7E.46 ↔ Revision von einer Plastik mit freien Lappen mit mikrovaskulärer Anastomosierung, an der Hand
86.7E.2E ↔ Revision von gestielter regionaler Lappenplastik, an anderer Lokalisation	86.7E.4D ↔ Revision von einer Plastik mit freien Lappen mit mikrovaskulärer Anastomosierung, am Fuss
86.7E.31 ↔ Revision von gestielter Fernlappenplastik, am Kopf	86.7E.4E ↔ Revision von einer Plastik mit freien Lappen mit mikrovaskulärer Anastomosierung, an anderer Lokalisation
86.7E.36 ↔ Revision von gestielter Fernlappenplastik, an der Hand	86.91 ↔ Exzision von Haut zur Transplantation

### Prozedur F13-4

81.12.10 ↔ Arthrodesse oberes Sprunggelenk mit unterem Sprunggelenk	81.12.13 ↔ Arthrodesse unteres Sprunggelenk, drei Sprunggelenkskammern
81.12.11 ↔ Arthrodesse oberes Sprunggelenk mit unterem Sprunggelenk und Chopartgelenk	81.12.99 ↔ Arthrodesse Double, sonstige
81.12.12 ↔ Arthrodesse unteres Sprunggelenk, zwei Sprunggelenkskammern	81.13 ↔ Subtalare Arthrodesse
	81.14 ↔ Mediotarsale Arthrodesse
	81.15 ↔ Tarsometatarsale Arthrodesse

### Prozedur F13-5

99.B6.36 ‡↔ Komplexbehandlung des Amputationsstumpfes, untere Extremität, mindestens 7 bis 13 Behandlungstage	99.B6.38 ‡↔ Komplexbehandlung des Amputationsstumpfes, untere Extremität, mindestens 21 Behandlungstage und mehr
99.B6.37 ‡↔ Komplexbehandlung des Amputationsstumpfes, untere Extremität, mindestens 14 bis 20 Behandlungstage	

### Prozedur F13-6

00.4C.13 ‡↔ Einsetzen von 3 medikamentenfreisetzung Ballons	00.4C.14 ‡↔ Einsetzen von 4 und mehr medikamentenfreisetzung Ballons
---	--

### Prozedur F13-7

02.41.00 ↔ Spülung und Exploration eines Ventrikelshunts, n.n.bez.	27.56.50 ↔ Kleinflächige homologe Hauttransplantation an die Lippe
02.41.10 ↔ Spülung und Exploration eines Ventrikelshunts, zentraler Teil	27.56.60 ↔ Grossflächig homologe Hauttransplantation an die Lippe
02.41.20 ↔ Spülung und Exploration eines Ventrikelshunts, peripherer Teil	27.56.99 ↔ Sonstiges Hauttransplantat an Lippe und Mund, sonstige
02.41.99 ↔ Spülung und Exploration eines Ventrikelshunts, sonstige	27.57.10 ↔ Anbringen eines freien mikrovaskulär-anastomosierten Transplantats an Lippe und Mund
02.42.00 ↔ Ersetzen eines Ventrikelshunts, n.n.bez.	27.57.11 ↔ Anbringen eines gestielten Fernlappens an Lippe und Mund
02.42.10 ↔ Ersetzen eines Ventrikelshunts, zentraler Teil	27.57.99 ↔ Anbringen eines gestielten oder freien Lappens an Lippe und Mund, sonstige
02.42.20 ↔ Ersetzen eines Ventrikelshunts, peripherer Teil	27.58 ↔ Revision eines gestielten oder freien Lappens oder freien Hauttransplantates an Lippe und Mund
02.42.99 ↔ Ersetzen eines Ventrikelshunts, sonstige	27.59.20 ↔ Kleinflächige Weichteildeckung durch kultivierte Keratinozyten an der Lippe
02.43 ↔ Entfernen eines Ventrikelshunts	27.59.21 ↔ Grossflächige Weichteildeckung durch kultivierte Keratinozyten an der Lippe
27.55.00 ↔ Vollhauttransplantat an Lippe und Mund, n.n.bez.	27.59.30 ↔ Kleinflächige temporäre Weichteildeckung durch Kombination mehrerer Verfahren an der Lippe
27.55.10 ↔ Kleinflächiges Vollhauttransplantat an Lippe und Mund	27.59.31 ↔ Grossflächige temporäre Weichteildeckung durch Kombination mehrerer Verfahren an der Lippe
27.55.20 ↔ Grossflächiges Vollhauttransplantat an Lippe und Mund	27.59.40 ↔ Sonstige plastische Rekonstruktion an Lippe und Mund mit freiem mikrovaskulär-anastomosierten Transplantat
27.55.99 ↔ Vollhauttransplantat an Lippe und Mund, sonstige	27.59.41 ↔ Sonstige plastische Rekonstruktion an Lippe und Mund mit gestieltem Fernlappen
27.56.10 ↔ Kleinflächiges Spalthauttransplantat an Lippe und Mund	27.59.60 ↔ Einsetzen eines Gewebeexpanders an der Lippe
27.56.20 ↔ Grossflächiges Spalthauttransplantat an Lippe und Mund	
27.56.30 ↔ Kleinflächige heterologe Hauttransplantation an die Lippe	
27.56.40 ↔ Grossflächig heterologe Hauttransplantation an die Lippe	

27.59.99 ↔ Sonstige plastische Rekonstruktion an Lippe und Mund, sonstige	77.01.99 ↔ Sequestrektomie an Skapula, Klavikula, Rippen und Sternum, sonstige
34.02 ↔ Probethorakotomie	77.02.00 ↔ Sequestrektomie am Humerus, n.n.bez.
34.03 ↔ Wiedereröffnung einer Thorakotomie	77.02.10 ↔ Sequestrektomie am Humerus, ohne Einlage eines Medikamententrägers
34.06 ↔ Thorakoskopische Drainage der Pleurahöhle	77.02.11 ↔ Sequestrektomie am Humerus, mit Einlage eines Medikamententrägers
34.1 ↔ Inzision des Mediastinums	77.02.99 ↔ Sequestrektomie am Humerus, sonstige
34.21.00 ↔ Transpleurale Thorakoskopie, n.n.bez.	77.03.00 ↔ Sequestrektomie an Radius und Ulna, n.n.bez.
34.21.10 ↔ Transpleurale Thorakoskopie, Ersteingriff	77.03.10 ↔ Sequestrektomie an Radius und Ulna, ohne Einlage eines Medikamententrägers
34.21.20 ↔ Transpleurale Thorakoskopie, Reeingriff	77.03.11 ↔ Sequestrektomie an Radius und Ulna, mit Einlage eines Medikamententrägers
34.21.99 ↔ Transpleurale Thorakoskopie, sonstige	77.03.99 ↔ Sequestrektomie an Radius und Ulna, sonstige
39.49.30 ↔ Ersatz eines kardialen Conduit	77.04.00 ↔ Sequestrektomie an Karpalia und Metakarpalia, n.n.bez.
45.98.11 ↔ Revision einer Dünndarmanastomose	77.04.10 ↔ Sequestrektomie an Karpalia und Metakarpalia, ohne Einlage eines Medikamententrägers
45.98.12 ↔ Revision einer Dickdarmanastomose	77.04.11 ↔ Sequestrektomie an Karpalia und Metakarpalia, mit Einlage eines Medikamententrägers
46.43.00 ↔ Sonstige Revision eines künstlichen Dickdarstomas, n.n.bez.	77.04.99 ↔ Sequestrektomie an Karpalia und Metakarpalia, sonstige
46.43.10 ↔ Plastische Erweiterung oder Einengung eines Kolostomas	77.05.00 ↔ Sequestrektomie an Femur, n.n.bez.
46.43.11 ↔ Neueinpflanzung eines Kolostomas	77.05.10 ↔ Sequestrektomie an Femur, ohne Einlage eines Medikamententrägers
46.43.12 ↔ Abtragung des vorverlagerten Teiles eines Kolostomas	77.05.11 ↔ Sequestrektomie an Femur, mit Einlage eines Medikamententrägers
46.43.20 ↔ Umwandlung eines Kolostomas in ein kontinentes Stoma	77.05.99 ↔ Sequestrektomie an Femur, sonstige
46.43.99 ↔ Sonstige Revision eines künstlichen Dickdarstomas, sonstige	77.06.00 ↔ Sequestrektomie an der Patella, n.n.bez.
46.51.00 ↔ Verschluss eines Dünndarm-Stomas, n.n.bez.	77.06.10 ↔ Sequestrektomie an der Patella, ohne Einlage eines Medikamententrägers
46.51.10 ↔ Verschluss eines doppelläufigen Dünndarm-Stomas	77.06.11 ↔ Sequestrektomie an der Patella, mit Einlage eines Medikamententrägers
46.51.20 ↔ Verschluss eines endständigen Dünndarm-Stomas	77.06.99 ↔ Sequestrektomie an der Patella, sonstige
46.51.99 ↔ Verschluss eines Dünndarm-Stomas, sonstige	77.07.00 ↔ Sequestrektomie an Tibia und Fibula, n.n.bez.
46.52.10 ↔ Verschluss einer doppelläufigen Kolostomie	77.07.10 ↔ Sequestrektomie an Tibia und Fibula, ohne Einlage eines Medikamententrägers
46.52.20 ↔ Verschluss einer endständigen Kolostomie	77.07.11 ↔ Sequestrektomie an Tibia und Fibula, mit Einlage eines Medikamententrägers
54.11 ↔ Probelaparotomie	77.07.99 ↔ Sequestrektomie an Tibia und Fibula, sonstige
54.12.00 ↔ Relaparotomie, n.n.bez.	77.08.00 ↔ Sequestrektomie an Tarsalia und Metatarsalia, n.n.bez.
54.12.10 ↔ Second-look-Laparotomie	77.08.10 ↔ Sequestrektomie an Tarsalia und Metatarsalia, ohne Einlage eines Medikamententrägers
54.12.11 ↔ Laparotomie zur Stillung einer postoperativen Blutung	77.08.11 ↔ Sequestrektomie an Tarsalia und Metatarsalia, mit Einlage eines Medikamententrägers
54.12.99 ↔ Relaparotomie, sonstige	77.08.99 ↔ Sequestrektomie an Tarsalia und Metatarsalia, sonstige
54.13 ↔ Laparotomie mit Drainage	77.09.00 ↔ Sequestrektomie an anderen näher bezeichneten Knochen, ohne Gesichtsschädelknochen, n.n.bez.
54.19 ↔ Laparotomie, sonstige	77.09.10 ↔ Sequestrektomie an Phalangen der Hand, ohne Einlage eines Medikamententrägers
54.62 ↔ Verzögerter Verschluss einer granulierenden Abdominalwunde	77.09.11 ↔ Sequestrektomie an Phalangen der Hand, mit Einlage eines Medikamententrägers
54.74 ↔ Sonstige Rekonstruktion am Omentum	77.09.30 ↔ Sequestrektomie am Beckenknochen, ohne Einlage eines Medikamententrägers
54.99.31 ↔ Debulking über Laparotomie	77.09.31 ↔ Sequestrektomie am Beckenknochen, mit Einlage eines Medikamententrägers
54.99.40 ↔ Revision einer kutaneoperitonealen Fistel (Katheterverweilsystem)	77.09.40 ↔ Sequestrektomie an den Phalangen des Fusses, ohne Einlage eines Medikamententrägers
54.99.50 ↔ Anlegen eines temporären Bauchwandverschlusses	77.09.41 ↔ Sequestrektomie an den Phalangen des Fusses, mit Einlage eines Medikamententrägers
54.99.60 ↔ Lumbotomie	77.09.90 ↔ Sequestrektomie an sonstigen näher bezeichneten Knochen, ohne Einlage eines Medikamententrägers
54.99.61 ↔ Relumbotomie	77.09.91 ↔ Sequestrektomie an sonstigen näher bezeichneten Knochen, mit Einlage eines Medikamententrägers
54.99.81 ↔ Revision ohne Ersatz von Kathetern sowie automatischer, programmierbarer und wiederaufladbarer Pumpe zur kontinuierlichen Aszitesdrainage	77.09.99 ↔ Sequestrektomie an anderen näher bezeichneten Knochen, ohne Gesichtsschädelknochen, sonstige
54.99.82 ↔ Behebung einer mechanischen Obstruktion von Kathetern einer automatischen, programmierbaren und wiederaufladbaren Pumpe zur kontinuierlichen Aszitesdrainage	77.12.00 ↔ Sonstige Knocheninzision ohne Knochendurchtrennung am Humerus, n.n.bez.
54.99.84 ↔ Wechsel der Katheter einer automatischen, programmierbaren und wiederaufladbaren Pumpe zur kontinuierlichen Aszitesdrainage	
54.A1 ↔ Exzision und Destruktion von retroperitoneal gelegenem Gewebe	
77.00 ↔ Sequestrektomie, n.n.bez.	
77.01.00 ↔ Sequestrektomie an Skapula, Klavikula, Rippen und Sternum, n.n.bez.	
77.01.10 ↔ Sequestrektomie an Skapula und Klavikula, ohne Einlage eines Medikamententrägers	
77.01.11 ↔ Sequestrektomie an Skapula und Klavikula, mit Einlage eines Medikamententrägers	
77.01.20 ↔ Sequestrektomie an Rippen und Sternum, ohne Einlage eines Medikamententrägers	
77.01.21 ↔ Sequestrektomie an Rippen und Sternum, mit Einlage eines Medikamententrägers	

77.12.10 ↔ Sonstige Knocheninzision ohne Knochendurchtrennung am Humerus, Exploration und Knochenbohrung	77.16.11 ↔ Sonstige Knocheninzision ohne Knochendurchtrennung an der Patella, Fremdkörperentfernung
77.12.11 ↔ Sonstige Knocheninzision ohne Knochendurchtrennung am Humerus, Fremdkörperentfernung	77.16.12 ↔ Sonstige Knocheninzision ohne Knochendurchtrennung an der Patella, Einlage und Entfernung eines Medikamententrägers
77.12.12 ↔ Sonstige Knocheninzision ohne Knochendurchtrennung am Humerus, Einlage und Entfernung eines Medikamententrägers	77.16.13 ↔ Sonstige Knocheninzision ohne Knochendurchtrennung an der Patella, Drainage
77.12.13 ↔ Sonstige Knocheninzision ohne Knochendurchtrennung am Humerus, Drainage	77.16.99 ↔ Sonstige Knocheninzision ohne Knochendurchtrennung an der Patella, sonstige
77.12.99 ↔ Sonstige Knocheninzision ohne Knochendurchtrennung am Humerus, sonstige	77.17.00 ↔ Sonstige Knocheninzision ohne Knochendurchtrennung an Tibia und Fibula, n.n.bez.
77.13.00 ↔ Sonstige Knocheninzision ohne Knochendurchtrennung an Radius und Ulna, n.n.bez.	77.17.10 ↔ Sonstige Knocheninzision ohne Knochendurchtrennung an Tibia und Fibula, Exploration und Knochenbohrung
77.13.10 ↔ Sonstige Knocheninzision ohne Knochendurchtrennung an Radius und Ulna, Exploration und Knochenbohrung	77.17.11 ↔ Sonstige Knocheninzision ohne Knochendurchtrennung an Tibia und Fibula, Fremdkörperentfernung
77.13.11 ↔ Sonstige Knocheninzision ohne Knochendurchtrennung an Radius und Ulna, Fremdkörperentfernung	77.17.12 ↔ Sonstige Knocheninzision ohne Knochendurchtrennung an Tibia und Fibula, Einlage und Entfernung eines Medikamententrägers
77.13.12 ↔ Sonstige Knocheninzision ohne Knochendurchtrennung an Radius und Ulna, Einlage oder Entfernung eines Medikamententrägers	77.17.13 ↔ Sonstige Knocheninzision ohne Knochendurchtrennung an Tibia und Fibula, Drainage
77.13.13 ↔ Sonstige Knocheninzision ohne Knochendurchtrennung an Radius und Ulna, Drainage	77.17.99 ↔ Sonstige Knocheninzision ohne Knochendurchtrennung an Tibia und Fibula, sonstige
77.13.99 ↔ Sonstige Knocheninzision ohne Knochendurchtrennung an Radius und Ulna, sonstige	77.18.00 ↔ Sonstige Knocheninzision ohne Knochendurchtrennung an Tarsalia und Metatarsalia, n.n.bez.
77.14.00 ↔ Sonstige Knocheninzision ohne Knochendurchtrennung an Karpalia und Metakarpalia, n.n.bez.	77.18.10 ↔ Sonstige Knocheninzision ohne Knochendurchtrennung am Talus, n.n.bez.
77.14.10 ↔ Sonstige Knocheninzision ohne Knochendurchtrennung an Karpalia und Metakarpalia, Exploration und Knochenbohrung	77.18.11 ↔ Sonstige Knocheninzision ohne Knochendurchtrennung am Talus, Exploration und Knochenbohrung
77.14.11 ↔ Sonstige Knocheninzision ohne Knochendurchtrennung an Karpalia und Metakarpalia, Fremdkörperentfernung	77.18.12 ↔ Sonstige Knocheninzision ohne Knochendurchtrennung am Talus, Fremdkörperentfernung
77.14.12 ↔ Sonstige Knocheninzision ohne Knochendurchtrennung an Karpalia und Metakarpalia, Einlage und Entfernung eines Medikamententrägers	77.18.13 ↔ Sonstige Knocheninzision ohne Knochendurchtrennung am Talus, Einlage und Entfernung eines Medikamententrägers
77.14.13 ↔ Sonstige Knocheninzision ohne Knochendurchtrennung an Karpalia und Metakarpalia, Drainage	77.18.14 ↔ Sonstige Knocheninzision ohne Knochendurchtrennung am Talus, Drainage
77.14.99 ↔ Sonstige Knocheninzision ohne Knochendurchtrennung an Karpalia und Metakarpalia, sonstige	77.18.19 ↔ Sonstige Knocheninzision ohne Knochendurchtrennung am Talus, sonstige
77.15.00 ↔ Sonstige Knocheninzision ohne Knochendurchtrennung am Femur, n.n.bez.	77.18.20 ↔ Sonstige Knocheninzision ohne Knochendurchtrennung am Kalkaneus, n.n.bez.
77.15.10 ↔ Sonstige Knocheninzision ohne Knochendurchtrennung am (sonstigen) Femur, Exploration und Knochenbohrung	77.18.21 ↔ Sonstige Knocheninzision ohne Knochendurchtrennung am Kalkaneus, Exploration und Knochenbohrung
77.15.11 ↔ Sonstige Knocheninzision ohne Knochendurchtrennung am Femur, Fremdkörperentfernung	77.18.22 ↔ Sonstige Knocheninzision ohne Knochendurchtrennung am Kalkaneus, Fremdkörperentfernung
77.15.12 ↔ Sonstige Knocheninzision ohne Knochendurchtrennung am Femur, Einlage und Entfernung eines Medikamententrägers	77.18.23 ↔ Sonstige Knocheninzision ohne Knochendurchtrennung am Kalkaneus, Einlage und Entfernung eines Medikamententrägers
77.15.13 ↔ Sonstige Knocheninzision ohne Knochendurchtrennung am Femur, Drainage	77.18.24 ↔ Sonstige Knocheninzision ohne Knochendurchtrennung am Kalkaneus, Drainage
77.15.20 ↔ Sonstige Knocheninzision ohne Knochendurchtrennung am Femur, Exploration und Knochenbohrung am Schenkelhals	77.18.29 ↔ Sonstige Knocheninzision ohne Knochendurchtrennung am Kalkaneus, sonstige
77.15.99 ↔ Sonstige Knocheninzision ohne Knochendurchtrennung am Femur, sonstige	77.18.30 ↔ Sonstige Knocheninzision ohne Knochendurchtrennung an sonstigen Tarsalia, n.n.bez.
77.16.00 ↔ Sonstige Knocheninzision ohne Knochendurchtrennung an der Patella, n.n.bez.	77.18.31 ↔ Sonstige Knocheninzision ohne Knochendurchtrennung an sonstigen Tarsalia, Exploration und Knochenbohrung
77.16.10 ↔ Sonstige Knocheninzision ohne Knochendurchtrennung an der Patella, Exploration und Knochenbohrung	77.18.32 ↔ Sonstige Knocheninzision ohne Knochendurchtrennung an sonstigen Tarsalia, Fremdkörperentfernung
	77.18.33 ↔ Sonstige Knocheninzision ohne Knochendurchtrennung an sonstigen Tarsalia, Einlage und Entfernung eines Medikamententrägers

77.18.34 ↔	Sonstige Knocheninzision ohne Knochendurchtrennung an sonstigen Tarsalia, Drainage	79.66 ↔	Débridement einer offenen Fraktur an Tibia und Fibula
77.18.39 ↔	Sonstige Knocheninzision ohne Knochendurchtrennung an sonstigen Tarsalia, sonstige	79.67 ↔	Débridement einer offenen Fraktur an Tarsalia und Metatarsalia
77.18.40 ↔	Sonstige Knocheninzision ohne Knochendurchtrennung an Metatarsalia, n.n.bez.	79.68 ↔	Débridement einer offenen Zehenfraktur
77.18.41 ↔	Sonstige Knocheninzision ohne Knochendurchtrennung an Metatarsalia, Exploration und Knochenbohrung	7A.22 ↔	Sequestrektomie an der Wirbelsäule
77.18.42 ↔	Sonstige Knocheninzision ohne Knochendurchtrennung an Metatarsalia, Fremdkörperentfernung	80.01.00 ↔	Arthrotomie zur Prothesenentfernung an der Schulter, n.n.bez.
77.18.43 ↔	Sonstige Knocheninzision ohne Knochendurchtrennung an Metatarsalia, Einlage und Entfernung eines Medikamententrägers	80.01.09 ↔	Arthrotomie zur Prothesenentfernung an der Schulter, sonstige
77.18.44 ↔	Sonstige Knocheninzision ohne Knochendurchtrennung an Metatarsalia, Drainage	80.01.21 ↔	Entfernen Totalendoprothese Schultergelenk, anatomisch
77.18.49 ↔	Sonstige Knocheninzision ohne Knochendurchtrennung an Metatarsalia, sonstige	80.01.22 ↔	Entfernen Totalendoprothese Schultergelenk, invers
77.18.99 ↔	Sonstige Knocheninzision ohne Knochendurchtrennung an Tarsalia und Metatarsalia, sonstige	80.01.23 ↔	Entfernen Totalendoprothese Schultergelenk, Sonderprothese
77.19.00 ↔	Knocheninzision an anderen näher bezeichneten Knochen, ohne Gesichtsschädelknochen, n.n.bez.	80.01.31 ↔	Entfernen Oberflächenersatzprothese
77.19.10 ↔	Knocheninzision an Phalangen der Hand, Exploration und Knochenbohrung	80.01.32 ↔	Entfernen Humeruskopfprothese
77.19.11 ↔	Knocheninzision an Phalangen der Hand, Fremdkörperentfernung	80.01.33 ↔	Entfernen Glenoidprothese
77.19.12 ↔	Knocheninzision an Phalangen der Hand, Einlage und Entfernung eines Medikamententrägers	80.01.41 ↔	Entfernen Pfanne, Totalendoprothese Schultergelenk
77.19.13 ↔	Knocheninzision an Phalangen der Hand, Drainage	80.01.42 ↔	Entfernen Pfanne sowie Inlay, Totalendoprothese Schultergelenk
77.19.19 ↔	Sonstige Knocheninzision an Phalangen der Hand	80.01.43 ↔	Entfernen Inlay, Totalendoprothese Schultergelenk
77.19.30 ↔	Knocheninzision am Beckenknochen, Exploration und Knochenbohrung	80.01.44 ↔	Entfernen Inlay sowie Kopf, Totalendoprothese Schultergelenk
77.19.31 ↔	Knocheninzision am Beckenknochen, Fremdkörperentfernung	80.01.45 ↔	Entfernen Inlay, Kopf sowie Schaft, Totalendoprothese Schultergelenk
77.19.32 ↔	Knocheninzision am Beckenknochen, Einlage und Entfernung von Medikamententrägern	80.02 ↔	Arthrotomie zur Prothesenentfernung am Ellenbogen
77.19.33 ↔	Knocheninzision am Beckenknochen, Drainage	80.03 ↔	Arthrotomie zur Prothesenentfernung am Handgelenk
77.19.39 ↔	Sonstige Knocheninzision am Beckenknochen	80.04.00 ↔	Arthrotomie zur Prothesenentfernung an Hand und Fingern, n.n.bez.
77.19.40 ↔	Knocheninzision an den Phalangen des Fusses, Exploration und Knochenbohrung	80.04.10 ↔	Arthrotomie zur Prothesenentfernung an Hand und Fingern, Entfernung einer Daumensattelgelenkendoprothese
77.19.41 ↔	Knocheninzision an den Phalangen des Fusses, Fremdkörperentfernung	80.04.11 ↔	Arthrotomie zur Prothesenentfernung an Hand und Fingern, Entfernung einer sonstigen Fingergelenkendoprothese
77.19.42 ↔	Knocheninzision an den Phalangen des Fusses, Einlage und Entfernung eines Medikamententrägers	80.04.99 ↔	Arthrotomie zur Prothesenentfernung an Hand und Fingern, sonstige
77.19.43 ↔	Knocheninzision an den Phalangen des Fusses, Drainage	80.05.00 ↔	Entfernen einer Hüftendoprothese, n.n.bez.
77.19.49 ↔	Sonstige Knocheninzision an den Phalangen des Fusses	80.05.15 ↔	Entfernen einer Totalendoprothese des Hüftgelenks
77.19.90 ↔	Knocheninzision an sonstigen näher bezeichneten Knochen, Exploration und Knochenbohrung	80.05.16 ↔	Entfernen einer Totalendoprothese des Hüftgelenks, Sonderprothese
77.19.91 ↔	Knocheninzision an sonstigen näher bezeichneten Knochen, Fremdkörperentfernung	80.05.17 ↔	Entfernen von Schaft, sowie Kopf einer Hüftendoprothese
77.19.92 ↔	Knocheninzision an sonstigen näher bezeichneten Knochen, Einlage und Entfernung eines Medikamententrägers	80.05.18 ↔	Entfernen von Schaft, Kopf, sowie Inlay einer Hüftendoprothese
77.19.93 ↔	Knocheninzision an sonstigen näher bezeichneten Knochen, Drainage	80.05.1A ↔	Entfernen des Inlays einer Hüftendoprothese
77.19.99 ↔	Knocheninzision an anderen näher bezeichneten Knochen, ohne Gesichtsschädelknochen, sonstige	80.05.1B ↔	Entfernen des Kopfes einer Hüftendoprothese
79.61 ↔	Débridement einer offenen Humerusfraktur	80.05.1C ↔	Entfernen von Kopf sowie Inlay einer Hüftendoprothese
79.62 ↔	Débridement einer offenen Fraktur an Radius und Ulna	80.05.1D ↔	Entfernen von Kopf, Inlay sowie Pfanne einer Hüftendoprothese
79.63 ↔	Débridement einer offenen Fraktur an Karpalia und Metakarpalia	80.05.1E ↔	Entfernen von Inlay sowie Pfanne einer Hüftendoprothese
79.64 ↔	Débridement einer offenen Fingerfraktur	80.05.1F ↔	Entfernen von Stütz-, resp. Pfannendachschale sowie Pfanne einer Hüftendoprothese
79.65 ↔	Débridement einer offenen Femurfraktur	80.05.1G ↔	Entfernen von Stütz-, resp. Pfannendachschale, Pfanne sowie Kopf einer Hüftendoprothese
		80.05.99 ↔	Entfernen einer Hüftendoprothese, sonstige
		80.06.00 ↔	Entfernen einer Knieendoprothese, n.n.bez.
		80.06.11 ↔	Entfernen einer Standard-Totalendoprothese des Kniegelenks
		80.06.12 ↔	Entfernen einer Sonder-Totalendoprothese des Kniegelenks
		80.06.13 ↔	Entfernen einer achsengeführten Totalendoprothese des Kniegelenks
		80.06.14 ↔	Entfernen einer unikondylären Schlittenprothese
		80.06.15 ↔	Entfernen einer bikondylären Schlittenprothese

80.06.16 ↔ Entfernen eines kondylären Femurschildes mit Patella-Rückflächenersatz	80.18.20 ↔ Arthrotomie von Fuss und Zehen, Gelenkspülung mit Drainage
80.06.17 ↔ Entfernen eines Patella-Rückflächenersatz	80.18.21 ↔ Arthrotomie von Fuss und Zehen, Entfernung freier Gelenkkörper
80.06.18 ↔ Entfernen des Inlays einer Knieendoprothese	80.18.99 ↔ Sonstige Arthrotomie von Fuss und Zehen, sonstige
80.06.1A ↔ Entfernen der Tibia- oder Femurkomponenten, sowie des Inlays einer unikondylären, resp. bikondylären Schlittenprothese oder einer Standard-Totalendoprothese des Knies	80.19.00 ↔ Sonstige Arthrotomie an anderer bezeichneter Lokalisation, n.n.bez.
80.06.1B ↔ Entfernen der Tibia- oder Femurkomponenten, sowie des Inlays einer Sonder-Totalendoprothese oder einer achsengeführten Totalendoprothese des Knies	80.19.10 ↔ Arthroskopische Arthrotomie des Sternoklavikulargelenkes, Gelenkspülung mit Drainage
80.06.1C ↔ Entfernen eines isolierten Ersatzes der femoralen Gleitfläche	80.19.11 ↔ Arthroskopische Arthrotomie des Sternoklavikulargelenkes, Entfernung freier Gelenkkörper
80.06.99 ↔ Entfernen einer Knieendoprothese, sonstige	80.19.12 ↔ Arthroskopische Arthrotomie des Sternoklavikulargelenkes, Einlegen oder Entfernen eines Medikamententrägers
80.07 ↔ Arthrotomie zur Prothesenentfernung am Sprunggelenk	80.19.20 ↔ Arthrotomie des Sternoklavikulargelenkes, Gelenkspülung mit Drainage
80.08 ↔ Arthrotomie zur Prothesenentfernung an Fuss und Zehen	80.19.21 ↔ Arthrotomie des Sternoklavikulargelenkes, Entfernung freier Gelenkkörper
80.09 ↔ Arthrotomie zur Prothesenentfernung an anderer bezeichneter Lokalisation	80.19.29 ↔ Sonstige Arthrotomie des Sternoklavikulargelenkes
80.12.00 ↔ Sonstige Arthrotomie des Ellenbogens, n.n.bez.	80.19.90 ↔ Arthroskopische Arthrotomie an anderer bezeichneter Lokalisation, Gelenkspülung mit Drainage
80.12.10 ↔ Arthroskopische Arthrotomie des Ellenbogens, Gelenkspülung mit Drainage	80.19.91 ↔ Arthroskopische Arthrotomie an anderer bezeichneter Lokalisation, Entfernung freier Gelenkkörper
80.12.11 ↔ Arthroskopische Arthrotomie des Ellenbogens, Entfernung freier Gelenkkörper	80.19.92 ↔ Arthroskopische Arthrotomie an anderer bezeichneter Lokalisation, Einlegen oder Entfernen eines Medikamententrägers
80.12.12 ↔ Arthroskopische Arthrotomie des Ellenbogens, Einlegen oder Entfernen eines Medikamententrägers	80.19.93 ↔ Arthrotomie an anderer bezeichneter Lokalisation, Gelenkspülung mit Drainage
80.12.20 ↔ Arthrotomie des Ellenbogens, Gelenkspülung mit Drainage	80.19.94 ↔ Arthrotomie an anderer bezeichneter Lokalisation, Entfernung freier Gelenkkörper
80.12.21 ↔ Arthrotomie des Ellenbogens, Entfernung freier Gelenkkörper	80.19.99 ↔ Sonstige Arthrotomie an anderer bezeichneter Lokalisation, sonstige
80.12.99 ↔ Sonstige Arthrotomie des Ellenbogens, sonstige	80.71.00 ↔ Synovektomie an der Schulter, n.n.bez.
80.13.00 ↔ Sonstige Arthrotomie des Handgelenks, n.n.bez.	80.71.10 ↔ Synovektomie am Humeroglenoidalgelenk
80.13.10 ↔ Arthroskopische Arthrotomie des Handgelenkes, Gelenkspülung mit Drainage	80.71.11 ↔ Synovektomie am Akromioklavikulargelenk
80.13.11 ↔ Arthroskopische Arthrotomie des Handgelenkes, Entfernung freier Gelenkkörper	80.71.99 ↔ Synovektomie an der Schulter, sonstige
80.13.12 ↔ Arthroskopische Arthrotomie des Handgelenkes, Einlegen oder Entfernen eines Medikamententrägers	80.72.00 ↔ Synovektomie am Ellenbogen, n.n.bez.
80.13.20 ↔ Arthrotomie des Handgelenkes, Gelenkspülung mit Drainage	80.72.10 ↔ Arthroskopische Synovektomie am Ellenbogen
80.13.21 ↔ Arthrotomie des Handgelenkes, Entfernung freier Gelenkkörper	80.72.20 ↔ Offene Synovektomie am Ellenbogen
80.13.99 ↔ Sonstige Arthrotomie des Handgelenks, sonstige	80.72.99 ↔ Synovektomie am Ellenbogen, sonstige
80.14.00 ↔ Sonstige Arthrotomie von Hand und Fingern, n.n.bez.	80.73.00 ↔ Synovektomie am Handgelenk, n.n.bez.
80.14.10 ↔ Arthrotomie von Hand und Fingern, Gelenkspülung mit Drainage	80.73.10 ↔ Arthroskopische Synovektomie am Handgelenk
80.14.99 ↔ Sonstige Arthrotomie von Hand und Fingern, sonstige	80.73.20 ↔ Offene Synovektomie am Handgelenk
80.16.00 ↔ Sonstige Arthrotomie des Knies, n.n.bez.	80.73.99 ↔ Synovektomie am Handgelenk, sonstige
80.16.10 ↔ Arthroskopische Arthrotomie des Kniegelenks, Gelenkspülung mit Drainage	80.75.00 ↔ Synovektomie an der Hüfte, n.n.bez.
80.16.11 ↔ Arthroskopische Arthrotomie des Kniegelenks, Entfernung freier Gelenkkörper	80.75.10 ↔ Arthroskopische Synovektomie an der Hüfte
80.16.12 ↔ Arthroskopische Arthrotomie des Kniegelenks, Einlegen oder Entfernen eines Medikamententrägers	80.75.20 ↔ Offene Synovektomie an der Hüfte
80.16.20 ↔ Arthrotomie des Kniegelenks, Gelenkspülung mit Drainage	80.75.99 ↔ Synovektomie an der Hüfte, sonstige
80.16.21 ↔ Sonstige Arthrotomie des Knies, Arthrotomie des Kniegelenks, Entfernung freier Gelenkkörper	80.76.00 ↔ Synovektomie am Knie, n.n.bez.
80.16.99 ↔ Sonstige Arthrotomie des Knies, sonstige	80.76.10 ↔ Arthroskopische Synovektomie am Kniegelenk
80.18.00 ↔ Sonstige Arthrotomie von Fuss und Zehen, n.n.bez.	80.76.11 ↔ Arthroskopische Synovektomie am proximalen Tibiofibulargelenk
80.18.10 ↔ Arthroskopische Arthrotomie von Fuss und Zehen, Gelenkspülung mit Drainage	80.76.20 ↔ Offene Synovektomie am Kniegelenk
80.18.11 ↔ Arthroskopische Arthrotomie von Fuss und Zehen, Entfernung freier Gelenkkörper	80.76.21 ↔ Offene Synovektomie am proximalen Tibiofibulargelenk
80.18.12 ↔ Arthroskopische Arthrotomie von Fuss und Zehen, Einlegen oder Entfernen eines Medikamententrägers	80.76.99 ↔ Synovektomie am Knie, sonstige
	80.78.00 ↔ Synovektomie an Fuss und Zehen, n.n.bez.
	80.78.10 ↔ Arthroskopische Synovektomie am Tarsometatarsalgelenk
	80.78.11 ↔ Arthroskopische Synovektomie am Metatarsophalangealgelenk
	80.78.19 ↔ Sonstige arthroskopische Synovektomie an Fuss und Zehen
	80.78.20 ↔ Offene Synovektomie am Tarsometatarsalgelenk
	80.78.21 ↔ Offene Synovektomie am Metatarsophalangealgelenk
	80.78.29 ↔ Sonstige offene Synovektomie an Fuss und Zehen

80.78.99 ↔ Synovektomie an Fuss und Zehen, sonstige	80.89.20 ↔ Arthroskopische lokale Exzision oder Destruktion einer Gelenkläsion am Iliosakralgelenk
80.79.10 ↔ Arthroskopische Synovektomie am Sternoklavikulargelenk	80.89.21 ↔ Débridement am Iliosakralgelenk
80.79.11 ↔ Arthroskopische Synovektomie am Iliosakralgelenk	80.89.22 ↔ Zystenexstirpation am Iliosakralgelenk
80.79.20 ↔ Offene Synovektomie am Sternoklavikulargelenk	80.89.29 ↔ Sonstige lokale Exzision oder Destruktion am Iliosakralgelenk
80.79.21 ↔ Offene Synovektomie am Iliosakralgelenk	81.51.13 ↔ Erstimplantation einer Oberflächenersatzprothese
80.79.22 ↔ Offene Synovektomie an der Symphyse	81.51.21 ↔ Implantation einer Totalendoprothese des Hüftgelenks bei einem Prothesenwechsel
80.83.00 ↔ Sonstige lokale Exzision oder Destruktion einer Gelenkläsion am Handgelenk, n.n.bez.	81.51.22 ↔ Implantation einer Totalendoprothese des Hüftgelenks, Sonderprothese bei einem Prothesenwechsel
80.83.10 ↔ Arthroskopische lokale Exzision oder Destruktion einer Gelenkläsion am Handgelenk	81.51.23 ↔ Implantation einer Oberflächenersatzprothese bei einem Prothesenwechsel
80.83.11 ↔ Débridement am Handgelenk	81.51.29 ↔ Implantation einer Totalendoprothese des Hüftgelenks bei einem Prothesenwechsel, sonstige
80.83.12 ↔ Zystenexstirpation am Handgelenk	81.52.41 ↔ Implantation einer Monokopfprothese bei einem Prothesenwechsel
80.83.99 ↔ Sonstige lokale Exzision oder Destruktion einer Gelenkläsion am Handgelenk, sonstige	81.52.42 ↔ Implantation einer Duokopfprothese bei einem Prothesenwechsel
80.85.00 ↔ Sonstige lokale Exzision oder Destruktion einer Gelenkläsion an der Hüfte, n.n.bez.	81.52.49 ↔ Implantation einer Teilprothese des Hüftgelenks bei einem Prothesenwechsel, sonstige
80.85.10 ↔ Arthroskopische lokale Exzision oder Destruktion einer Gelenkläsion an der Hüfte	81.52.51 ↔ Implantation einer Stütz- resp. Pfannendachschale einer Hüftendoprothese bei einem Wechsel
80.85.11 ↔ Débridement am Hüftgelenk	81.52.52 ↔ Implantation des Inlays einer Hüftendoprothese bei einem Wechsel
80.85.12 ↔ Zystenexstirpation am Hüftgelenk	81.52.53 ↔ Implantation des Kopfs einer Hüftendoprothese bei einem Wechsel
80.85.21 ↔ Taillierung, Osteochondroplastik am Schenkelhals, arthroskopisch	81.52.54 ↔ Implantation von Kopf sowie Inlay einer Hüftendoprothese bei einem Wechsel
80.85.22 ↔ Taillierung, Osteochondroplastik am Schenkelhals, offen chirurgisch	81.52.55 ↔ Implantation von Kopf, Inlay sowie Pfanne einer Hüftendoprothese bei einem Wechsel
80.85.99 ↔ Sonstige lokale Exzision oder Destruktion einer Gelenkläsion an der Hüfte, sonstige	81.52.56 ↔ Implantation von Inlay sowie Pfanne einer Hüftendoprothese bei einem Wechsel
80.86.00 ↔ Sonstige lokale Exzision oder Destruktion einer Gelenkläsion am Knie, n.n.bez.	81.52.57 ↔ Implantation von Stütz- resp. Pfannendachschale sowie Pfanne einer Hüftendoprothese bei einem Wechsel
80.86.10 ↔ Arthroskopische lokale Exzision oder Destruktion am Kniegelenk	81.52.58 ↔ Implantation von Stütz- resp. Pfannendachschale, Pfanne sowie Kopf einer Hüftendoprothese bei einem Wechsel
80.86.11 ↔ Débridement am Kniegelenk	81.52.59 ↔ Implantation von Teilkomponenten einer Hüftendoprothese bei einem Wechsel, sonstige
80.86.12 ↔ Zystenexstirpation am Kniegelenk	81.52.5A ↔ Implantation von Schaft sowie Kopf einer Hüftendoprothese bei einem Wechsel
80.86.13 ↔ Exzision eines Meniskusganglions am Kniegelenk	81.52.5B ↔ Implantation von Schaft, Kopf sowie Inlay einer Hüftendoprothese bei einem Wechsel
80.86.99 ↔ Sonstige lokale Exzision oder Destruktion einer Gelenkläsion am Knie, sonstige	81.53 ↔ Revision ohne Ersatz einer Hüftendoprothese
80.87.00 ↔ Sonstige lokale Exzision oder Destruktion einer Gelenkläsion am Sprunggelenk, n.n.bez.	81.54.31 ↔ Implantation einer Standard-Totalendoprothese des Kniegelenks bei einem Prothesenwechsel
80.87.10 ↔ Arthroskopische lokale Exzision oder Destruktion einer Gelenkläsion am oberen Sprunggelenk	81.54.32 ↔ Implantation einer Sonder-Totalendoprothese des Kniegelenks bei einem Prothesenwechsel
80.87.11 ↔ Débridement am oberen Sprunggelenk	81.54.33 ↔ Implantation einer achsengeführten Totalendoprothese des Kniegelenks bei einem Prothesenwechsel
80.87.12 ↔ Zystenexstirpation am oberen Sprunggelenk	81.54.34 ↔ Implantation einer unikondylären Schlittenprothese bei einem Prothesenwechsel
80.87.19 ↔ Sonstige lokale Exzision oder Destruktion einer Gelenkläsion am oberen Sprunggelenk	81.54.35 ↔ Implantation einer bikondylären Schlittenprothese bei einem Prothesenwechsel
80.87.20 ↔ Arthroskopische lokale Exzision oder Destruktion einer Gelenkläsion am unteren Sprunggelenk	81.54.39 ↔ Implantation einer Knieendoprothese bei einem Prothesenwechsel, sonstige
80.87.21 ↔ Débridement am unteren Sprunggelenk	81.54.42 ↔ Implantation eines Patella-Rückflächenersatz bei einem Wechsel
80.87.22 ↔ Zystenexstirpation am unteren Sprunggelenk	81.54.43 ↔ Implantation des Inlays einer Knieprothese bei einem Wechsel
80.87.29 ↔ Sonstige lokale Exzision oder Destruktion einer Gelenkläsion am unteren Sprunggelenk	81.54.44 ↔ Implantation der Tibia- oder Femurkomponenten, sowie des Inlays einer unikondylären, resp. bikondylären Schlittenprothese oder einer Standard-Totalendoprothese des Knies bei einem Wechsel
80.87.99 ↔ Sonstige lokale Exzision oder Destruktion einer Gelenkläsion am Sprunggelenk, sonstige	
80.88.00 ↔ Sonstige lokale Exzision oder Destruktion einer Gelenkläsion an Fuss und Zehen, n.n.bez.	
80.88.10 ↔ Arthroskopische lokale Exzision oder Destruktion einer Gelenkläsion an Fuss und Zehen	
80.88.20 ↔ Débridement am Metatarsophalangealgelenk	
80.88.21 ↔ Zystenexstirpation am Metatarsophalangealgelenk	
80.88.29 ↔ Sonstige lokale Exzision oder Destruktion am Metatarsophalangealgelenk	
80.88.30 ↔ Débridement an Zehengelenken	
80.88.40 ↔ Débridement an sonstigen Fussgelenken	
80.88.50 ↔ Zystenexstirpation an sonstigen Gelenken von Fuss und Zehen	
80.88.59 ↔ Sonstige lokale Exzision oder Destruktion an sonstigen Gelenken von Fuss und Zehen	
80.88.99 ↔ Sonstige lokale Exzision oder Destruktion einer Gelenkläsion an Fuss und Zehen, sonstige	
80.89.00 ↔ Sonstige lokale Exzision oder Destruktion einer Gelenkläsion an anderer bezeichneter Lokalisation, n.n.bez.	

81.54.45 ↔	Implantation der Tibia- oder Femurkomponenten, sowie des Inlays einer Sonder-Totalendoprothese oder einer achsengeführten Totalendoprothese des Knies, bei einem Wechsel	84.23.00 ↔	Replantation von Vorderarm, Handgelenk oder Hand, n.n.bez.
81.54.46 ↔	Implantation eines isolierten Ersatzes der femoralen Gleitfläche bei einem Wechsel	84.23.10 ↔	Replantation von Vorderarm
81.54.47 ↔	Implantation eines kondylären Femurschildes mit Patella-Rückflächenersatz bei einem Wechsel	84.23.12 ↔	Replantation von der Mittelhand
81.54.49 ↔	Implantation von Teilkomponenten einer Knieendoprothese bei einem Wechsel, sonstige	84.23.13 ↔	Replantation vom Handgelenk
81.55 ↔	Revision ohne Ersatz einer Knieendoprothese	84.23.99 ↔	Replantation von Vorderarm, Handgelenk oder Hand, sonstige
81.59.10 ↔	Revision des Gelenkersatzes der unteren Extremitäten, ohne Wechsel	84.24.00 ↔	Replantation im Ellenbogenbereich oder Oberarm, n.n.bez.
81.59.11 ↔	Revision und Wechsel einer Sprunggelenkendoprothese	84.24.11 ↔	Replantation im Ellenbogenbereich
81.59.12 ↔	Revision und Wechsel einer Fusswurzelendoprothese	84.24.12 ↔	Replantation vom Oberarm
81.59.13 ↔	Revision und Wechsel einer Vorfuss- oder Zehenendoprothese	84.24.99 ↔	Replantation im Ellenbogenbereich oder Oberarm, sonstige
83.8A.30 ↔	Revision von einer sonstigen Lappenplastik mit mikrovaskulärer Anastomosierung aus Muskel oder Faszie, Kopf und Hals	84.25 ↔	Zehen-Replantation
83.8A.31 ↔	Revision von einer sonstigen Lappenplastik mit mikrovaskulärer Anastomosierung aus Muskel oder Faszie, Schulter und Axilla	84.26 ↔	Fuss-Replantation
83.8A.32 ↔	Revision von einer sonstigen Lappenplastik mit mikrovaskulärer Anastomosierung aus Muskel oder Faszie, Oberarm und Ellenbogen	84.27.00 ↔	Replantation von Unterschenkel oder Sprunggelenk, n.n.bez.
83.8A.33 ↔	Revision von einer sonstigen Lappenplastik mit mikrovaskulärer Anastomosierung aus Muskel oder Faszie, Unterarm	84.27.11 ↔	Replantation im Kniebereich
83.8A.34 ↔	Revision von einer sonstigen Lappenplastik mit mikrovaskulärer Anastomosierung aus Muskel oder Faszie, Brustwand, Bauch und Rücken	84.27.12 ↔	Replantation vom Unterschenkel
83.8A.35 ↔	Revision von einer sonstigen Lappenplastik mit mikrovaskulärer Anastomosierung aus Muskel oder Faszie, Leisten- und Genitalregion und Gesäss	84.27.99 ↔	Replantation von Unterschenkel oder Sprunggelenk, sonstige
83.8A.36 ↔	Revision von einer sonstigen Lappenplastik mit mikrovaskulärer Anastomosierung aus Muskel oder Faszie, Untere Extremität	84.28 ↔	Oberschenkel-Replantation
83.8A.39 ↔	Revision von einer sonstigen Lappenplastik mit mikrovaskulärer Anastomosierung aus Muskel oder Faszie, andere Lokalisation	84.29 ↔	Replantation einer Extremität, sonstige
84.00 ↔	Amputation an der oberen Extremität, n.n.bez.	84.3X.00 ↔	Revision eines Amputationsstumpfes, n.n.bez.
84.01 ↔	Amputation und Exartikulation an einem Finger (ausgenommen am Daumen)	84.3X.10 ↔	Revision eines Amputationsstumpfes, Schulter- und Oberarmregion
84.02 ↔	Amputation und Exartikulation am Daumen	84.3X.11 ↔	Revision eines Amputationsstumpfes, Unterarmregion
84.03.00 ↔	Hand-Amputation, n.n.bez.	84.3X.12 ↔	Revision eines Amputationsstumpfes, Handregion
84.03.10 ↔	Komplette Hand-Amputation an Handwurzel oder Mittelhand	84.3X.13 ↔	Revision eines Amputationsstumpfes, untere Extremität
84.03.99 ↔	Hand-Amputation, sonstige	84.3X.19 ↔	Revision eines Amputationsstumpfes, andere Lokalisation
84.04 ↔	Handgelenks-Exartikulation	84.3X.99 ↔	Revision eines Amputationsstumpfes, sonstige
84.05 ↔	Vorderarm-Amputation	84.99.14 ↔	Borggreve-Plastik
84.06 ↔	Ellenbogen-Exartikulation	84.99.31 ↔	Transplantation von Vorderarm, Handgelenk oder Hand
84.07 ↔	Oberarm-Amputation	85.K6.13 ↔	Revision von Haut-Muskel- und Haut-Fett-Lappenplastiken an der Mamma, mit Neuanlage und Korrektur der Gefässanastomose
84.08 ↔	Schultergelenk-Exartikulation	86.41.11 ↔	Radikale und grossflächige Exzision von Läsion oder Gewebe an Haut und Subkutangewebe, ohne primären Wundverschluss, am Kopf
84.09 ↔	Interthorakoskopuläre Amputation	86.41.12 ↔	Radikale und grossflächige Exzision von Läsion oder Gewebe an Haut und Subkutangewebe, ohne primären Wundverschluss, am Hals
84.10 ↔	Amputation der unteren Extremität, n.n.bez.	86.41.13 ↔	Radikale und grossflächige Exzision von Läsion oder Gewebe an Haut und Subkutangewebe, ohne primären Wundverschluss, an Schulter und Axilla
84.11 ↔	Zehenamputation	86.41.14 ↔	Radikale und grossflächige Exzision von Läsion oder Gewebe an Haut und Subkutangewebe, ohne primären Wundverschluss, an Oberarm und Ellenbogen
84.12 ↔	Amputation durch Fuss	86.41.15 ↔	Radikale und grossflächige Exzision von Läsion oder Gewebe an Haut und Subkutangewebe, ohne primären Wundverschluss, an Unterarm
84.13 ↔	Exartikulation im Sprunggelenk	86.41.16 ↔	Radikale und grossflächige Exzision von Läsion oder Gewebe an Haut und Subkutangewebe, ohne primären Wundverschluss, an Brustwand und Rücken
84.14 ↔	Transmalleoläre Amputation im Sprunggelenk	86.41.17 ↔	Radikale und grossflächige Exzision von Läsion oder Gewebe an Haut und Subkutangewebe, ohne primären Wundverschluss, an Brustwand und Rücken
84.15 ↔	Sonstige Unterschenkel-Amputation	86.41.18 ↔	Radikale und grossflächige Exzision von Läsion oder Gewebe an Haut und Subkutangewebe, ohne primären Wundverschluss, an Bauchregion und Leiste
84.16 ↔	Knie-Exartikulation	86.41.1A ↔	Radikale und grossflächige Exzision von Läsion oder Gewebe an Haut und Subkutangewebe, ohne primären Wundverschluss, am Gesäss
84.17 ↔	Oberschenkel-Amputation		
84.18 ↔	Hüft-Exartikulation		
84.19 ↔	Abdominopelvine Amputation		
84.20 ↔	Replantation einer Extremität, n.n.bez.		
84.21 ↔	Daumen-Replantation		
84.22 ↔	Finger-Replantation (ausser Daumen)		

86.41.1B ↔	Radikale und grossflächige Exzision von Läsion oder Gewebe an Haut und Subkutangewebe, ohne primären Wundverschluss, an Oberschenkel und Knie	86.43.18 ↔	Radikale und grossflächige Exzision von Läsion oder Gewebe an Haut und Subkutangewebe, mit plastischer Deckung, an Bauchregion und Leiste
86.41.1C ↔	Radikale und grossflächige Exzision von Läsion oder Gewebe an Haut und Subkutangewebe, ohne primären Wundverschluss, an Unterschenkel	86.43.1A ↔	Radikale und grossflächige Exzision von Läsion oder Gewebe an Haut und Subkutangewebe, mit plastischer Deckung, am Gesäss
86.41.1D ↔	Radikale und grossflächige Exzision von Läsion oder Gewebe an Haut und Subkutangewebe, ohne primären Wundverschluss, am Fuss	86.43.1B ↔	Radikale und grossflächige Exzision von Läsion oder Gewebe an Haut und Subkutangewebe, mit plastischer Deckung, an Oberschenkel und Knie
86.42.11 ↔	Radikale und grossflächige Exzision von Läsion oder Gewebe an Haut und Subkutangewebe, mit primärem Wundverschluss, am Kopf	86.43.1C ↔	Radikale und grossflächige Exzision von Läsion oder Gewebe an Haut und Subkutangewebe, mit plastischer Deckung, an Unterschenkel
86.42.12 ↔	Radikale und grossflächige Exzision von Läsion oder Gewebe an Haut und Subkutangewebe, mit primärem Wundverschluss, am Hals	86.43.1D ↔	Radikale und grossflächige Exzision von Läsion oder Gewebe an Haut und Subkutangewebe, mit plastischer Deckung, am Fuss
86.42.13 ↔	Radikale und grossflächige Exzision von Läsion oder Gewebe an Haut und Subkutangewebe, mit primärem Wundverschluss, an Schulter und Axilla	86.53.11 †↔	Sekundärnaht an Haut und Subkutangewebe des Kopfes
86.42.14 ↔	Radikale und grossflächige Exzision von Läsion oder Gewebe an Haut und Subkutangewebe, mit primärem Wundverschluss, an Oberarm und Ellenbogen	86.53.16 †↔	Sekundärnaht an Haut und Subkutangewebe der Hand
86.42.15 ↔	Radikale und grossflächige Exzision von Läsion oder Gewebe an Haut und Subkutangewebe, mit primärem Wundverschluss, an Unterarm	86.53.1D †↔	Sekundärnaht an Haut und Subkutangewebe des Fusses
86.42.16 ↔	Radikale und grossflächige Exzision von Läsion oder Gewebe an Haut und Subkutangewebe, mit primärem Wundverschluss, an der Hand	86.53.1E †↔	Sekundärnaht an Haut und Subkutangewebe anderer Lokalisationen
86.42.17 ↔	Radikale und grossflächige Exzision von Läsion oder Gewebe an Haut und Subkutangewebe, mit primärem Wundverschluss, an Brustwand und Rücken	86.6A.11 ↔	Autologe Vollhauttransplantation, kleinflächig, am Kopf
86.42.18 ↔	Radikale und grossflächige Exzision von Läsion oder Gewebe an Haut und Subkutangewebe, mit primärem Wundverschluss, an Bauchregion und Leiste	86.6A.12 ↔	Autologe Vollhauttransplantation, kleinflächig, am Hals
86.42.1A ↔	Radikale und grossflächige Exzision von Läsion oder Gewebe an Haut und Subkutangewebe, mit primärem Wundverschluss, am Gesäss	86.6A.13 ↔	Autologe Vollhauttransplantation, kleinflächig, an Schulter und Axilla
86.42.1B ↔	Radikale und grossflächige Exzision von Läsion oder Gewebe an Haut und Subkutangewebe, mit primärem Wundverschluss, an Oberschenkel und Knie	86.6A.14 ↔	Autologe Vollhauttransplantation, kleinflächig, an Oberarm und Ellenbogen
86.42.1C ↔	Radikale und grossflächige Exzision von Läsion oder Gewebe an Haut und Subkutangewebe, mit primärem Wundverschluss, an Unterschenkel	86.6A.15 ↔	Autologe Vollhauttransplantation, kleinflächig, am Unterarm
86.42.1D ↔	Radikale und grossflächige Exzision von Läsion oder Gewebe an Haut und Subkutangewebe, mit primärem Wundverschluss, am Fuss	86.6A.16 ↔	Autologe Vollhauttransplantation, kleinflächig, an der Hand
86.43.11 ↔	Radikale und grossflächige Exzision von Läsion oder Gewebe an Haut und Subkutangewebe, mit plastischer Deckung, am Kopf	86.6A.17 ↔	Autologe Vollhauttransplantation, kleinflächig, an Brustwand und Rücken
86.43.12 ↔	Radikale und grossflächige Exzision von Läsion oder Gewebe an Haut und Subkutangewebe, mit plastischer Deckung, am Hals	86.6A.18 ↔	Autologe Vollhauttransplantation, kleinflächig, an Bauchregion und Leiste
86.43.13 ↔	Radikale und grossflächige Exzision von Läsion oder Gewebe an Haut und Subkutangewebe, mit plastischer Deckung, an Schulter und Axilla	86.6A.1A ↔	Autologe Vollhauttransplantation, kleinflächig, am Gesäss
86.43.14 ↔	Radikale und grossflächige Exzision von Läsion oder Gewebe an Haut und Subkutangewebe, mit plastischer Deckung, an Oberarm und Ellenbogen	86.6A.1B ↔	Autologe Vollhauttransplantation, kleinflächig, an Oberschenkel und Knie
86.43.15 ↔	Radikale und grossflächige Exzision von Läsion oder Gewebe an Haut und Subkutangewebe, mit plastischer Deckung, an Unterarm	86.6A.1C ↔	Autologe Vollhauttransplantation, kleinflächig, am Unterschenkel
86.43.16 ↔	Radikale und grossflächige Exzision von Läsion oder Gewebe an Haut und Subkutangewebe, mit plastischer Deckung, an der Hand	86.6A.1D ↔	Autologe Vollhauttransplantation, kleinflächig, am Fuss
86.43.17 ↔	Radikale und grossflächige Exzision von Läsion oder Gewebe an Haut und Subkutangewebe, mit plastischer Deckung, an Brustwand und Rücken	86.6A.21 ↔	Autologe Vollhauttransplantation, grossflächig, am Kopf
		86.6A.22 ↔	Autologe Vollhauttransplantation, grossflächig, am Hals
		86.6A.23 ↔	Autologe Vollhauttransplantation, grossflächig, an Schulter und Axilla
		86.6A.24 ↔	Autologe Vollhauttransplantation, grossflächig, an Oberarm und Ellenbogen
		86.6A.25 ↔	Autologe Vollhauttransplantation, grossflächig, am Unterarm
		86.6A.26 ↔	Autologe Vollhauttransplantation, grossflächig, an der Hand
		86.6A.27 ↔	Autologe Vollhauttransplantation, grossflächig, an Brustwand und Rücken
		86.6A.28 ↔	Autologe Vollhauttransplantation, grossflächig, an Bauchregion und Leiste
		86.6A.2A ↔	Autologe Vollhauttransplantation, grossflächig, am Gesäss
		86.6A.2B ↔	Autologe Vollhauttransplantation, grossflächig, an Oberschenkel und Knie
		86.6A.2C ↔	Autologe Vollhauttransplantation, grossflächig, am Unterschenkel
		86.6A.2D ↔	Autologe Vollhauttransplantation, grossflächig, am Fuss



86.6B.11 ↔ Autologe Spalthauttransplantation, kleinflächig, am Kopf	86.7A.2E ↔ Dehnungsplastik, grossflächig, an anderer Lokalisation
86.6B.12 ↔ Autologe Spalthauttransplantation, kleinflächig, am Hals	86.7A.31 ↔ Verschiebe-Rotationsplastik, kleinflächig, am Kopf
86.6B.13 ↔ Autologe Spalthauttransplantation, kleinflächig, an Schulter und Axilla	86.7A.36 ↔ Verschiebe-Rotationsplastik, kleinflächig, an der Hand
86.6B.14 ↔ Autologe Spalthauttransplantation, kleinflächig, an Oberarm und Ellenbogen	86.7A.3D ↔ Verschiebe-Rotationsplastik, kleinflächig, am Fuss
86.6B.15 ↔ Autologe Spalthauttransplantation, kleinflächig, am Unterarm	86.7A.3E ↔ Verschiebe-Rotationsplastik, kleinflächig, an anderer Lokalisation
86.6B.16 ↔ Autologe Spalthauttransplantation, kleinflächig, an der Hand	86.7A.41 ↔ Verschiebe-Rotationsplastik, grossflächig, am Kopf
86.6B.17 ↔ Autologe Spalthauttransplantation, kleinflächig, an Brustwand und Rücken	86.7A.46 ↔ Verschiebe-Rotationsplastik, grossflächig, an der Hand
86.6B.18 ↔ Autologe Spalthauttransplantation, kleinflächig, an Bauchregion und Leiste	86.7A.4D ↔ Verschiebe-Rotationsplastik, grossflächig, am Fuss
86.6B.1A ↔ Autologe Spalthauttransplantation, kleinflächig, am Gesäss	86.7A.4E ↔ Verschiebe-Rotationsplastik, grossflächig, an anderer Lokalisation
86.6B.1B ↔ Autologe Spalthauttransplantation, kleinflächig, an Oberschenkel und Knie	86.7A.51 ↔ Transpositionsplastik (VY), kleinflächig, am Kopf
86.6B.1C ↔ Autologe Spalthauttransplantation, kleinflächig, am Unterschenkel	86.7A.56 ↔ Transpositionsplastik (VY), kleinflächig, an der Hand
86.6B.1D ↔ Autologe Spalthauttransplantation, kleinflächig, am Fuss	86.7A.5D ↔ Transpositionsplastik (VY), kleinflächig, am Fuss
86.6B.21 ↔ Autologe Spalthauttransplantation, grossflächig, am Kopf	86.7A.5E ↔ Transpositionsplastik (VY), kleinflächig, an anderer Lokalisation
86.6B.22 ↔ Autologe Spalthauttransplantation, grossflächig, am Hals	86.7A.61 ↔ Transpositionsplastik (VY), grossflächig, am Kopf
86.6B.23 ↔ Autologe Spalthauttransplantation, grossflächig, an Schulter und Axilla	86.7A.66 ↔ Transpositionsplastik (VY), grossflächig, an der Hand
86.6B.24 ↔ Autologe Spalthauttransplantation, grossflächig, an Oberarm und Ellenbogen	86.7A.6D ↔ Transpositionsplastik (VY), grossflächig, am Fuss
86.6B.25 ↔ Autologe Spalthauttransplantation, grossflächig, am Unterarm	86.7A.6E ↔ Transpositionsplastik (VY), grossflächig, an anderer Lokalisation
86.6B.26 ↔ Autologe Spalthauttransplantation, grossflächig, an der Hand	86.7A.71 ↔ Insellappenplastik, kleinflächig, am Kopf
86.6B.27 ↔ Autologe Spalthauttransplantation, grossflächig, an Brustwand und Rücken	86.7A.76 ↔ Insellappenplastik, kleinflächig, an der Hand
86.6B.28 ↔ Autologe Spalthauttransplantation, grossflächig, an Bauchregion und Leiste	86.7A.7D ↔ Insellappenplastik, kleinflächig, am Fuss
86.6B.2A ↔ Autologe Spalthauttransplantation, grossflächig, am Gesäss	86.7A.7E ↔ Insellappenplastik, kleinflächig, an anderer Lokalisation
86.6B.2B ↔ Autologe Spalthauttransplantation, grossflächig, an Oberschenkel und Knie	86.7A.81 ↔ Insellappenplastik, grossflächig, am Kopf
86.6B.2C ↔ Autologe Spalthauttransplantation, grossflächig, am Unterschenkel	86.7A.86 ↔ Insellappenplastik, grossflächig, an der Hand
86.6B.2D ↔ Autologe Spalthauttransplantation, grossflächig, am Fuss	86.7A.8D ↔ Insellappenplastik, grossflächig, am Fuss
86.6C.21 ↔ Permanenter Hautersatz durch zweischichtiges Dermis-Epidermis-Ersatzmaterial, grossflächig, am Kopf	86.7A.8E ↔ Insellappenplastik, grossflächig, an anderer Lokalisation
86.6C.26 ↔ Permanenter Hautersatz durch zweischichtiges Dermis-Epidermis-Ersatzmaterial, grossflächig, an der Hand	86.7A.91 ↔ Lokale Lappenplastik an Haut und Subkutangewebe, sonstige, am Kopf
86.6C.2D ↔ Permanenter Hautersatz durch zweischichtiges Dermis-Epidermis-Ersatzmaterial, grossflächig, am Fuss	86.7A.96 ↔ Lokale Lappenplastik an Haut und Subkutangewebe, sonstige, an der Hand
86.6C.2E ↔ Permanenter Hautersatz durch zweischichtiges Dermis-Epidermis-Ersatzmaterial, grossflächig, an anderer Lokalisation	86.7A.9D ↔ Lokale Lappenplastik an Haut und Subkutangewebe, sonstige, am Fuss
86.6D.11 ↔ Revision einer freien Hauttransplantation und eines permanenten Hautersatzes, am Kopf	86.7A.9E ↔ Lokale Lappenplastik an Haut und Subkutangewebe, sonstige, an anderer Lokalisation
86.6D.16 ↔ Revision einer freien Hauttransplantation und eines permanenten Hautersatzes, an der Hand	86.7A.B1 ↔ Z-Plastik, grossflächig, am Kopf
86.6D.1D ↔ Revision einer freien Hauttransplantation und eines permanenten Hautersatzes, am Fuss	86.7A.B6 ↔ Z-Plastik, grossflächig, an der Hand
86.6D.1E ↔ Revision einer freien Hauttransplantation und eines permanenten Hautersatzes, an anderer Lokalisation	86.7A.BD ↔ Z-Plastik, grossflächig, am Fuss
86.7A.21 ↔ Dehnungsplastik, grossflächig, am Kopf	86.7A.BE ↔ Z-Plastik, grossflächig, an anderer Lokalisation
86.7A.26 ↔ Dehnungsplastik, grossflächig, an der Hand	86.7A.D1 ↔ W-Plastik, grossflächig, am Kopf
86.7A.2D ↔ Dehnungsplastik, grossflächig, am Fuss	86.7A.D6 ↔ W-Plastik, grossflächig, an der Hand
	86.7A.DD ↔ W-Plastik, grossflächig, am Fuss
	86.7A.DE ↔ W-Plastik, grossflächig, an anderer Lokalisation
	86.7B.11 ↔ Gestielte regionale Lappenplastik, am Kopf
	86.7B.12 ↔ Gestielte regionale Lappenplastik, am Hals
	86.7B.13 ↔ Gestielte regionale Lappenplastik, an Schulter und Axilla
	86.7B.14 ↔ Gestielte regionale Lappenplastik, an Oberarm und Ellenbogen
	86.7B.15 ↔ Gestielte regionale Lappenplastik, am Unterarm
	86.7B.16 ↔ Gestielte regionale Lappenplastik, an der Hand
	86.7B.17 ↔ Gestielte regionale Lappenplastik, an Brustwand und Rücken
	86.7B.18 ↔ Gestielte regionale Lappenplastik, an Bauchregion und Leiste
	86.7B.1A ↔ Gestielte regionale Lappenplastik, am Gesäss
	86.7B.1B ↔ Gestielte regionale Lappenplastik, an Oberschenkel und Knie
	86.7B.1C ↔ Gestielte regionale Lappenplastik, am Unterschenkel
	86.7B.1D ↔ Gestielte regionale Lappenplastik, am Fuss
	86.7C.11 ↔ Gestielte Fernlappenplastik, am Kopf
	86.7C.12 ↔ Gestielte Fernlappenplastik, am Hals
	86.7C.13 ↔ Gestielte Fernlappenplastik, an Schulter und Axilla

86.7C.14 ↔ Gestielte Fernlappenplastik, an Oberarm und Ellenbogen	86.88.ED ↔ Temporäre Weichteildeckung mittels allogener Haut, kleinflächig, am Fuss
86.7C.15 ↔ Gestielte Fernlappenplastik, am Unterarm	86.88.F1 ↔ Temporäre Weichteildeckung mittels allogener Haut, grossflächig, am Kopf
86.7C.16 ↔ Gestielte Fernlappenplastik, an der Hand	86.88.F6 ↔ Temporäre Weichteildeckung mittels allogener Haut, grossflächig, an der Hand
86.7C.17 ↔ Gestielte Fernlappenplastik, an Brustwand und Rücken	86.88.FD ↔ Temporäre Weichteildeckung mittels allogener Haut, grossflächig, am Fuss
86.7C.18 ↔ Gestielte Fernlappenplastik, an Bauchregion und Leiste	86.88.G1 ↔ Temporäre Weichteildeckung mittels xenogener Haut, kleinflächig, am Kopf
86.7C.1A ↔ Gestielte Fernlappenplastik, am Gesäss	86.88.G6 ↔ Temporäre Weichteildeckung mittels xenogener Haut, kleinflächig, an der Hand
86.7C.1B ↔ Gestielte Fernlappenplastik, an Oberschenkel und Knie	86.88.GD ↔ Temporäre Weichteildeckung mittels xenogener Haut, kleinflächig, am Fuss
86.7C.1C ↔ Gestielte Fernlappenplastik, am Unterschenkel	86.88.H1 ↔ Temporäre Weichteildeckung mittels xenogener Haut, grossflächig, am Kopf
86.7C.1D ↔ Gestielte Fernlappenplastik, am Fuss	86.88.H6 ↔ Temporäre Weichteildeckung mittels xenogener Haut, grossflächig, an der Hand
86.7D.11 ↔ Plastik mit freiem Lappen mit mikrovasculärer Anastomosierung, am Kopf	86.88.HD ↔ Temporäre Weichteildeckung mittels xenogener Haut, grossflächig, am Fuss
86.7D.12 ↔ Plastik mit freiem Lappen mit mikrovasculärer Anastomosierung, am Hals	86.8A.11 ↔ Weichteildeckung und Hautersatz mittels kultivierten Keratinozyten mit Applikation als Blatt, kleinflächig, am Kopf
86.7D.13 ↔ Plastik mit freiem Lappen mit mikrovasculärer Anastomosierung, an Schulter und Axilla	86.8A.16 ↔ Weichteildeckung und Hautersatz mittels kultivierten Keratinozyten mit Applikation als Blatt, kleinflächig, an der Hand
86.7D.14 ↔ Plastik mit freiem Lappen mit mikrovasculärer Anastomosierung, an Oberarm und Ellenbogen	86.8A.1D ↔ Weichteildeckung und Hautersatz mittels kultivierten Keratinozyten mit Applikation als Blatt, kleinflächig, am Fuss
86.7D.15 ↔ Plastik mit freiem Lappen mit mikrovasculärer Anastomosierung, am Unterarm	86.8A.1E ↔ Weichteildeckung und Hautersatz mittels kultivierten Keratinozyten mit Applikation als Blatt, kleinflächig, an anderer Lokalisation
86.7D.16 ↔ Plastik mit freiem Lappen mit mikrovasculärer Anastomosierung, an der Hand	86.8A.21 ↔ Weichteildeckung und Hautersatz mittels kultivierten Keratinozyten mit Applikation als Blatt, grossflächig, am Kopf
86.7D.17 ↔ Plastik mit freiem Lappen mit mikrovasculärer Anastomosierung, an Brustwand und Rücken	86.8A.26 ↔ Weichteildeckung und Hautersatz mittels kultivierten Keratinozyten mit Applikation als Blatt, grossflächig, an der Hand
86.7D.18 ↔ Plastik mit freiem Lappen mit mikrovasculärer Anastomosierung, an Bauchregion und Leiste	86.8A.2D ↔ Weichteildeckung und Hautersatz mittels kultivierten Keratinozyten mit Applikation als Blatt, grossflächig, am Fuss
86.7D.1A ↔ Plastik mit freiem Lappen mit mikrovasculärer Anastomosierung, am Gesäss	86.8A.2E ↔ Weichteildeckung und Hautersatz mittels kultivierten Keratinozyten mit Applikation als Blatt, grossflächig, an anderer Lokalisation
86.7D.1B ↔ Plastik mit freiem Lappen mit mikrovasculärer Anastomosierung, an Oberschenkel und Knie	86.8A.31 ↔ Weichteildeckung und Hautersatz mittels Applikation von Zellsuspension (Sprühtherapie) von autologen kultivierten Keratinozyten und Fibroblasten, kleinflächig, am Kopf
86.7D.1C ↔ Plastik mit freiem Lappen mit mikrovasculärer Anastomosierung, am Unterschenkel	86.8A.36 ↔ Weichteildeckung und Hautersatz mittels Applikation von Zellsuspension (Sprühtherapie) von autologen kultivierten Keratinozyten und Fibroblasten, kleinflächig, an der Hand
86.7D.1D ↔ Plastik mit freiem Lappen mit mikrovasculärer Anastomosierung, am Fuss	86.8A.3D ↔ Weichteildeckung und Hautersatz mittels Applikation von Zellsuspension (Sprühtherapie) von autologen kultivierten Keratinozyten und Fibroblasten, kleinflächig, am Fuss
86.7E.21 ↔ Revision von gestielter regionaler Lappenplastik, am Kopf	86.8A.3E ↔ Weichteildeckung und Hautersatz mittels Applikation von Zellsuspension (Sprühtherapie) von autologen kultivierten Keratinozyten und Fibroblasten, kleinflächig, an anderer Lokalisation
86.7E.26 ↔ Revision von gestielter regionaler Lappenplastik, an der Hand	86.8A.41 ↔ Weichteildeckung und Hautersatz mittels Applikation von Zellsuspension (Sprühtherapie) von autologen kultivierten Keratinozyten und Fibroblasten, grossflächig, am Kopf
86.7E.2D ↔ Revision von gestielter regionaler Lappenplastik, am Fuss	86.8A.46 ↔ Weichteildeckung und Hautersatz mittels Applikation von Zellsuspension (Sprühtherapie) von autologen kultivierten Keratinozyten und Fibroblasten, grossflächig, an der Hand
86.7E.2E ↔ Revision von gestielter regionaler Lappenplastik, an anderer Lokalisation	
86.7E.31 ↔ Revision von gestielter Fernlappenplastik, am Kopf	
86.7E.36 ↔ Revision von gestielter Fernlappenplastik, an der Hand	
86.7E.3D ↔ Revision von gestielter Fernlappenplastik, am Fuss	
86.7E.3E ↔ Revision von gestielter Fernlappenplastik, an anderer Lokalisation	
86.7E.41 ↔ Revision von einer Plastik mit freien Lappen mit mikrovasculärer Anastomosierung, am Kopf	
86.7E.46 ↔ Revision von einer Plastik mit freien Lappen mit mikrovasculärer Anastomosierung, an der Hand	
86.7E.4D ↔ Revision von einer Plastik mit freien Lappen mit mikrovasculärer Anastomosierung, am Fuss	
86.7E.4E ↔ Revision von einer Plastik mit freien Lappen mit mikrovasculärer Anastomosierung, an anderer Lokalisation	
86.88.D1 ↔ Temporäre Weichteildeckung durch alloplastisches Material, grossflächig, am Kopf	
86.88.D6 ↔ Temporäre Weichteildeckung durch alloplastisches Material, grossflächig, an der Hand	
86.88.DD ↔ Temporäre Weichteildeckung durch alloplastisches Material, grossflächig, am Fuss	
86.88.E1 ↔ Temporäre Weichteildeckung mittels allogener Haut, kleinflächig, am Kopf	
86.88.E6 ↔ Temporäre Weichteildeckung mittels allogener Haut, kleinflächig, an der Hand	

- 86.8A.4D ↔ Weichteildeckung und Hautersatz mittels Applikation von Zellsuspension (Sprühtherapie) von autologen kultivierten Keratinozyten und Fibroblasten, grossflächig, am Fuss
- 86.8A.4E ↔ Weichteildeckung und Hautersatz mittels Applikation von Zellsuspension (Sprühtherapie) von autologen kultivierten Keratinozyten und Fibroblasten, grossflächig, an anderer Lokalisation
- 86.91 ↔ Exzision von Haut zur Transplantation
- 86.A2.11 ↔ Temporäre Weichteildeckung durch hydrolytisch resorbierbare Membran, kleinflächig, am Kopf
- 86.A2.16 ↔ Temporäre Weichteildeckung durch hydrolytisch resorbierbare Membran, kleinflächig, an der Hand
- 86.A2.1D ↔ Temporäre Weichteildeckung durch hydrolytisch resorbierbare Membran, kleinflächig, am Fuss
- 86.A2.21 ↔ Temporäre Weichteildeckung durch hydrolytisch resorbierbare Membran, grossflächig, am Kopf
- 86.A2.26 ↔ Temporäre Weichteildeckung durch hydrolytisch resorbierbare Membran, grossflächig, an der Hand
- 86.A2.2D ↔ Temporäre Weichteildeckung durch hydrolytisch resorbierbare Membran, grossflächig, am Fuss

### Prozedur F13-8

- 02.41.00 ↔ Spülung und Exploration eines Ventrikelshunts, n.n.bez.
- 02.41.10 ↔ Spülung und Exploration eines Ventrikelshunts, zentraler Teil
- 02.41.20 ↔ Spülung und Exploration eines Ventrikelshunts, peripherer Teil
- 02.41.99 ↔ Spülung und Exploration eines Ventrikelshunts, sonstige
- 02.42.00 ↔ Ersetzen eines Ventrikelshunts, n.n.bez.
- 02.42.10 ↔ Ersetzen eines Ventrikelshunts, zentraler Teil
- 02.42.20 ↔ Ersetzen eines Ventrikelshunts, peripherer Teil
- 02.42.99 ↔ Ersetzen eines Ventrikelshunts, sonstige
- 02.43 ↔ Entfernen eines Ventrikelshunts
- 27.55.00 ↔ Vollhauttransplantat an Lippe und Mund, n.n.bez.
- 27.55.10 ↔ Kleinflächiges Vollhauttransplantat an Lippe und Mund
- 27.55.20 ↔ Grossflächiges Vollhauttransplantat an Lippe und Mund
- 27.55.99 ↔ Vollhauttransplantat an Lippe und Mund, sonstige
- 27.56.10 ↔ Kleinflächiges Spalthauttransplantat an Lippe und Mund
- 27.56.20 ↔ Grossflächiges Spalthauttransplantat an Lippe und Mund
- 27.56.30 ↔ Kleinflächige heterologe Hauttransplantation an die Lippe
- 27.56.40 ↔ Grossflächig heterologe Hauttransplantation an die Lippe
- 27.56.50 ↔ Kleinflächige homologe Hauttransplantation an die Lippe
- 27.56.60 ↔ Grossflächig homologe Hauttransplantation an die Lippe
- 27.56.99 ↔ Sonstiges Hauttransplantat an Lippe und Mund, sonstige
- 27.57.10 ↔ Anbringen eines freien mikrovaskulär-anastomosierten Transplantats an Lippe und Mund
- 27.57.11 ↔ Anbringen eines gestielten Fernlappens an Lippe und Mund
- 27.57.99 ↔ Anbringen eines gestielten oder freien Lappens an Lippe und Mund, sonstige
- 27.58 ↔ Revision eines gestielten oder freien Lappens oder freien Hauttransplantates an Lippe und Mund
- 27.59.20 ↔ Kleinflächige Weichteildeckung durch kultivierte Keratinozyten an der Lippe
- 27.59.21 ↔ Grossflächige Weichteildeckung durch kultivierte Keratinozyten an der Lippe
- 27.59.30 ↔ Kleinflächige temporäre Weichteildeckung durch Kombination mehrerer Verfahren an der Lippe
- 27.59.31 ↔ Grossflächige temporäre Weichteildeckung durch Kombination mehrerer Verfahren an der Lippe
- 27.59.40 ↔ Sonstige plastische Rekonstruktion an Lippe und Mund mit freiem mikrovaskulär-anastomosierten Transplantat
- 27.59.41 ↔ Sonstige plastische Rekonstruktion an Lippe und Mund mit gestieltem Fernlappen
- 27.59.60 ↔ Einsetzen eines Gewebeexpanders an der Lippe
- 27.59.99 ↔ Sonstige plastische Rekonstruktion an Lippe und Mund, sonstige
- 34.02 ↔ Probethorakotomie
- 34.03 ↔ Wiedereröffnung einer Thorakotomie
- 34.06 ↔ Thorakoskopische Drainage der Pleurahöhle
- 34.1 ↔ Inzision des Mediastinums
- 34.21.00 ↔ Transpleurale Thorakoskopie, n.n.bez.
- 34.21.10 ↔ Transpleurale Thorakoskopie, Ersteingriff
- 34.21.20 ↔ Transpleurale Thorakoskopie, Reeingriff
- 34.21.99 ↔ Transpleurale Thorakoskopie, sonstige
- 39.49.30 ↔ Ersatz eines kardialen Conduit
- 45.98.11 ↔ Revision einer Dünndarmanastomose
- 45.98.12 ↔ Revision einer Dickdarmanastomose
- 46.43.00 ↔ Sonstige Revision eines künstlichen Dickdarstomas, n.n.bez.
- 46.43.10 ↔ Plastische Erweiterung oder Einengung eines Kolostomas
- 46.43.11 ↔ Neueinpflanzung eines Kolostomas
- 46.43.12 ↔ Abtragung des vorverlagerten Teiles eines Kolostomas
- 46.43.20 ↔ Umwandlung eines Kolostomas in ein kontinentes Stoma
- 46.43.99 ↔ Sonstige Revision eines künstlichen Dickdarstomas, sonstige
- 46.51.00 ↔ Verschluss eines Dünndarm-Stomas, n.n.bez.
- 46.51.10 ↔ Verschluss eines doppelläufigen Dünndarm-Stomas
- 46.51.20 ↔ Verschluss eines endständigen Dünndarm-Stomas
- 46.51.99 ↔ Verschluss eines Dünndarm-Stomas, sonstige
- 46.52.10 ↔ Verschluss einer doppelläufigen Kolostomie
- 46.52.20 ↔ Verschluss einer endständigen Kolostomie
- 54.11 ↔ Probepelaparotomie
- 54.12.00 ↔ Relaparotomie, n.n.bez.
- 54.12.10 ↔ Second-look-Laparotomie
- 54.12.11 ↔ Laparotomie zur Stillung einer postoperativen Blutung
- 54.12.99 ↔ Relaparotomie, sonstige
- 54.13 ↔ Laparotomie mit Drainage
- 54.19 ↔ Laparotomie, sonstige
- 54.62 ↔ Verzögerter Verschluss einer granulierenden Abdominalwunde
- 54.74 ↔ Sonstige Rekonstruktion am Omentum
- 54.99.31 ↔ Debulking über Laparotomie
- 54.99.40 ↔ Revision einer kutaneoperitonealen Fistel (Katheterverweilsystem)
- 54.99.50 ↔ Anlegen eines temporären Bauchwandverschlusses
- 54.99.60 ↔ Lumbotomie
- 54.99.61 ↔ Relumbotomie
- 54.99.81 ↔ Revision ohne Ersatz von Kathetern sowie automatischer, programmierbarer und wiederaufladbarer Pumpe zur kontinuierlichen Aszitesdrainage
- 54.99.82 ↔ Behebung einer mechanischen Obstruktion von Kathetern einer automatischen, programmierbaren und wiederaufladbaren Pumpe zur kontinuierlichen Aszitesdrainage

54.99.84 ↔	Wechsel der Katheter einer automatischen, programmierbaren und wiederaufladbaren Pumpe zur kontinuierlichen Aszitesdrainage	77.09.30 ↔	Sequestrektomie am Beckenknochen, ohne Einlage eines Medikamententrägers
54.A1 ↔	Exzision und Destruktion von retroperitoneal gelegenen Gewebe	77.09.31 ↔	Sequestrektomie am Beckenknochen, mit Einlage eines Medikamententrägers
77.00 ↔	Sequestrektomie, n.n.bez.	77.09.40 ↔	Sequestrektomie an den Phalangen des Fusses, ohne Einlage eines Medikamententrägers
77.01.00 ↔	Sequestrektomie an Skapula, Klavikula, Rippen und Sternum, n.n.bez.	77.09.41 ↔	Sequestrektomie an den Phalangen des Fusses, mit Einlage eines Medikamententrägers
77.01.10 ↔	Sequestrektomie an Skapula und Klavikula, ohne Einlage eines Medikamententrägers	77.09.90 ↔	Sequestrektomie an sonstigen näher bezeichneten Knochen, ohne Einlage eines Medikamententrägers
77.01.11 ↔	Sequestrektomie an Skapula und Klavikula, mit Einlage eines Medikamententrägers	77.09.91 ↔	Sequestrektomie an sonstigen näher bezeichneten Knochen, mit Einlage eines Medikamententrägers
77.01.20 ↔	Sequestrektomie an Rippen und Sternum, ohne Einlage eines Medikamententrägers	77.09.99 ↔	Sequestrektomie an anderen näher bezeichneten Knochen, ohne Gesichtsschädelknochen, sonstige
77.01.21 ↔	Sequestrektomie an Rippen und Sternum, mit Einlage eines Medikamententrägers	77.12.00 ↔	Sonstige Knocheninzision ohne Knochendurchtrennung am Humerus, n.n.bez.
77.01.99 ↔	Sequestrektomie an Skapula, Klavikula, Rippen und Sternum, sonstige	77.12.10 ↔	Sonstige Knocheninzision ohne Knochendurchtrennung am Humerus, Exploration und Knochenbohrung
77.02.00 ↔	Sequestrektomie am Humerus, n.n.bez.	77.12.11 ↔	Sonstige Knocheninzision ohne Knochendurchtrennung am Humerus, Fremdkörperentfernung
77.02.10 ↔	Sequestrektomie am Humerus, ohne Einlage eines Medikamententrägers	77.12.12 ↔	Sonstige Knocheninzision ohne Knochendurchtrennung am Humerus, Einlage und Entfernung eines Medikamententrägers
77.02.11 ↔	Sequestrektomie am Humerus, mit Einlage eines Medikamententrägers	77.12.13 ↔	Sonstige Knocheninzision ohne Knochendurchtrennung am Humerus, Drainage
77.02.99 ↔	Sequestrektomie am Humerus, sonstige	77.12.99 ↔	Sonstige Knocheninzision ohne Knochendurchtrennung am Humerus, sonstige
77.03.00 ↔	Sequestrektomie an Radius und Ulna, n.n.bez.	77.13.00 ↔	Sonstige Knocheninzision ohne Knochendurchtrennung an Radius und Ulna, n.n.bez.
77.03.10 ↔	Sequestrektomie an Radius und Ulna, ohne Einlage eines Medikamententrägers	77.13.10 ↔	Sonstige Knocheninzision ohne Knochendurchtrennung an Radius und Ulna, Exploration und Knochenbohrung
77.03.11 ↔	Sequestrektomie an Radius und Ulna, mit Einlage eines Medikamententrägers	77.13.11 ↔	Sonstige Knocheninzision ohne Knochendurchtrennung an Radius und Ulna, Fremdkörperentfernung
77.03.99 ↔	Sequestrektomie an Radius und Ulna, sonstige	77.13.12 ↔	Sonstige Knocheninzision ohne Knochendurchtrennung an Radius und Ulna, Einlage oder Entfernung eines Medikamententrägers
77.04.00 ↔	Sequestrektomie an Karpalia und Metakarpalia, n.n.bez.	77.13.13 ↔	Sonstige Knocheninzision ohne Knochendurchtrennung an Radius und Ulna, Drainage
77.04.10 ↔	Sequestrektomie an Karpalia und Metakarpalia, ohne Einlage eines Medikamententrägers	77.13.99 ↔	Sonstige Knocheninzision ohne Knochendurchtrennung an Radius und Ulna, sonstige
77.04.11 ↔	Sequestrektomie an Karpalia und Metakarpalia, mit Einlage eines Medikamententrägers	77.14.00 ↔	Sonstige Knocheninzision ohne Knochendurchtrennung an Karpalia und Metakarpalia, n.n.bez.
77.04.99 ↔	Sequestrektomie an Karpalia und Metakarpalia, sonstige	77.14.10 ↔	Sonstige Knocheninzision ohne Knochendurchtrennung an Karpalia und Metakarpalia, Exploration und Knochenbohrung
77.05.00 ↔	Sequestrektomie an Femur, n.n.bez.	77.14.11 ↔	Sonstige Knocheninzision ohne Knochendurchtrennung an Karpalia und Metakarpalia, Fremdkörperentfernung
77.05.10 ↔	Sequestrektomie an Femur, ohne Einlage eines Medikamententrägers	77.14.12 ↔	Sonstige Knocheninzision ohne Knochendurchtrennung an Karpalia und Metakarpalia, Einlage und Entfernung eines Medikamententrägers
77.05.11 ↔	Sequestrektomie an Femur, mit Einlage eines Medikamententrägers	77.14.13 ↔	Sonstige Knocheninzision ohne Knochendurchtrennung an Karpalia und Metakarpalia, Drainage
77.05.99 ↔	Sequestrektomie an Femur, sonstige	77.14.99 ↔	Sonstige Knocheninzision ohne Knochendurchtrennung an Karpalia und Metakarpalia, sonstige
77.06.00 ↔	Sequestrektomie an der Patella, n.n.bez.	77.15.00 ↔	Sonstige Knocheninzision ohne Knochendurchtrennung am Femur, n.n.bez.
77.06.10 ↔	Sequestrektomie an der Patella, ohne Einlage eines Medikamententrägers	77.15.10 ↔	Sonstige Knocheninzision ohne Knochendurchtrennung am (sonstigen) Femur, Exploration und Knochenbohrung
77.06.11 ↔	Sequestrektomie an der Patella, mit Einlage eines Medikamententrägers		
77.06.99 ↔	Sequestrektomie an der Patella, sonstige		
77.07.00 ↔	Sequestrektomie an Tibia und Fibula, n.n.bez.		
77.07.10 ↔	Sequestrektomie an Tibia und Fibula, ohne Einlage eines Medikamententrägers		
77.07.11 ↔	Sequestrektomie an Tibia und Fibula, mit Einlage eines Medikamententrägers		
77.07.99 ↔	Sequestrektomie an Tibia und Fibula, sonstige		
77.08.00 ↔	Sequestrektomie an Tarsalia und Metatarsalia, n.n.bez.		
77.08.10 ↔	Sequestrektomie an Tarsalia und Metatarsalia, ohne Einlage eines Medikamententrägers		
77.08.11 ↔	Sequestrektomie an Tarsalia und Metatarsalia, mit Einlage eines Medikamententrägers		
77.08.99 ↔	Sequestrektomie an Tarsalia und Metatarsalia, sonstige		
77.09.00 ↔	Sequestrektomie an anderen näher bezeichneten Knochen, ohne Gesichtsschädelknochen, n.n.bez.		
77.09.10 ↔	Sequestrektomie an Phalangen der Hand, ohne Einlage eines Medikamententrägers		
77.09.11 ↔	Sequestrektomie an Phalangen der Hand, mit Einlage eines Medikamententrägers		

77.15.11 ↔ Sonstige Knocheninzision ohne Knochendurchtrennung am Femur, Fremdkörperentfernung	77.18.23 ↔ Sonstige Knocheninzision ohne Knochendurchtrennung am Kalkaneus, Einlage und Entfernung eines Medikamententrägers
77.15.12 ↔ Sonstige Knocheninzision ohne Knochendurchtrennung am Femur, Einlage und Entfernung eines Medikamententrägers	77.18.24 ↔ Sonstige Knocheninzision ohne Knochendurchtrennung am Kalkaneus, Drainage
77.15.13 ↔ Sonstige Knocheninzision ohne Knochendurchtrennung am Femur, Drainage	77.18.29 ↔ Sonstige Knocheninzision ohne Knochendurchtrennung am Kalkaneus, sonstige
77.15.20 ↔ Sonstige Knocheninzision ohne Knochendurchtrennung am Femur, Exploration und Knochenbohrung am Schenkelhals	77.18.30 ↔ Sonstige Knocheninzision ohne Knochendurchtrennung an sonstigen Tarsalia, n.n.bez.
77.15.99 ↔ Sonstige Knocheninzision ohne Knochendurchtrennung am Femur, sonstige	77.18.31 ↔ Sonstige Knocheninzision ohne Knochendurchtrennung an sonstigen Tarsalia, Exploration und Knochenbohrung
77.16.00 ↔ Sonstige Knocheninzision ohne Knochendurchtrennung an der Patella, n.n.bez.	77.18.32 ↔ Sonstige Knocheninzision ohne Knochendurchtrennung an sonstigen Tarsalia, Fremdkörperentfernung
77.16.10 ↔ Sonstige Knocheninzision ohne Knochendurchtrennung an der Patella, Exploration und Knochenbohrung	77.18.33 ↔ Sonstige Knocheninzision ohne Knochendurchtrennung an sonstigen Tarsalia, Einlage und Entfernung eines Medikamententrägers
77.16.11 ↔ Sonstige Knocheninzision ohne Knochendurchtrennung an der Patella, Fremdkörperentfernung	77.18.34 ↔ Sonstige Knocheninzision ohne Knochendurchtrennung an sonstigen Tarsalia, Drainage
77.16.12 ↔ Sonstige Knocheninzision ohne Knochendurchtrennung an der Patella, Einlage und Entfernung eines Medikamententrägers	77.18.39 ↔ Sonstige Knocheninzision ohne Knochendurchtrennung an sonstigen Tarsalia, sonstige
77.16.13 ↔ Sonstige Knocheninzision ohne Knochendurchtrennung an der Patella, Drainage	77.18.40 ↔ Sonstige Knocheninzision ohne Knochendurchtrennung an Metatarsalia, n.n.bez.
77.16.99 ↔ Sonstige Knocheninzision ohne Knochendurchtrennung an der Patella, sonstige	77.18.41 ↔ Sonstige Knocheninzision ohne Knochendurchtrennung an Metatarsalia, Exploration und Knochenbohrung
77.17.00 ↔ Sonstige Knocheninzision ohne Knochendurchtrennung an Tibia und Fibula, n.n.bez.	77.18.42 ↔ Sonstige Knocheninzision ohne Knochendurchtrennung an Metatarsalia, Fremdkörperentfernung
77.17.10 ↔ Sonstige Knocheninzision ohne Knochendurchtrennung an Tibia und Fibula, Exploration und Knochenbohrung	77.18.43 ↔ Sonstige Knocheninzision ohne Knochendurchtrennung an Metatarsalia, Einlage und Entfernung eines Medikamententrägers
77.17.11 ↔ Sonstige Knocheninzision ohne Knochendurchtrennung an Tibia und Fibula, Fremdkörperentfernung	77.18.44 ↔ Sonstige Knocheninzision ohne Knochendurchtrennung an Metatarsalia, Drainage
77.17.12 ↔ Sonstige Knocheninzision ohne Knochendurchtrennung an Tibia und Fibula, Einlage und Entfernung eines Medikamententrägers	77.18.49 ↔ Sonstige Knocheninzision ohne Knochendurchtrennung an Metatarsalia, sonstige
77.17.13 ↔ Sonstige Knocheninzision ohne Knochendurchtrennung an Tibia und Fibula, Drainage	77.18.99 ↔ Sonstige Knocheninzision ohne Knochendurchtrennung an Tarsalia und Metatarsalia, sonstige
77.17.99 ↔ Sonstige Knocheninzision ohne Knochendurchtrennung an Tibia und Fibula, sonstige	77.19.00 ↔ Knocheninzision an anderen näher bezeichneten Knochen, ohne Gesichtsschädelknochen, n.n.bez.
77.18.00 ↔ Sonstige Knocheninzision ohne Knochendurchtrennung an Tarsalia und Metatarsalia, n.n.bez.	77.19.10 ↔ Knocheninzision an Phalangen der Hand, Exploration und Knochenbohrung
77.18.10 ↔ Sonstige Knocheninzision ohne Knochendurchtrennung am Talus, n.n.bez.	77.19.11 ↔ Knocheninzision an Phalangen der Hand, Fremdkörperentfernung
77.18.11 ↔ Sonstige Knocheninzision ohne Knochendurchtrennung am Talus, Exploration und Knochenbohrung	77.19.12 ↔ Knocheninzision an Phalangen der Hand, Einlage und Entfernung eines Medikamententrägers
77.18.12 ↔ Sonstige Knocheninzision ohne Knochendurchtrennung am Talus, Fremdkörperentfernung	77.19.13 ↔ Knocheninzision an Phalangen der Hand, Drainage
77.18.13 ↔ Sonstige Knocheninzision ohne Knochendurchtrennung am Talus, Einlage und Entfernung eines Medikamententrägers	77.19.19 ↔ Sonstige Knocheninzision an Phalangen der Hand
77.18.14 ↔ Sonstige Knocheninzision ohne Knochendurchtrennung am Talus, Drainage	77.19.30 ↔ Knocheninzision am Beckenknochen, Exploration und Knochenbohrung
77.18.19 ↔ Sonstige Knocheninzision ohne Knochendurchtrennung am Talus, sonstige	77.19.31 ↔ Knocheninzision am Beckenknochen, Fremdkörperentfernung
77.18.20 ↔ Sonstige Knocheninzision ohne Knochendurchtrennung am Kalkaneus, n.n.bez.	77.19.32 ↔ Knocheninzision am Beckenknochen, Einlage und Entfernung von Medikamententrägern
77.18.21 ↔ Sonstige Knocheninzision ohne Knochendurchtrennung am Kalkaneus, Exploration und Knochenbohrung	77.19.33 ↔ Knocheninzision am Beckenknochen, Drainage
77.18.22 ↔ Sonstige Knocheninzision ohne Knochendurchtrennung am Kalkaneus, Fremdkörperentfernung	77.19.39 ↔ Sonstige Knocheninzision am Beckenknochen
	77.19.40 ↔ Knocheninzision an den Phalangen des Fusses, Exploration und Knochenbohrung
	77.19.41 ↔ Knocheninzision an den Phalangen des Fusses, Fremdkörperentfernung
	77.19.42 ↔ Knocheninzision an den Phalangen des Fusses, Einlage und Entfernung eines Medikamententrägers
	77.19.43 ↔ Knocheninzision an den Phalangen des Fusses, Drainage
	77.19.49 ↔ Sonstige Knocheninzision an den Phalangen des Fusses

77.19.90 ↔ Knocheninzision an sonstigen näher bezeichneten Knochen, Exploration und Knochenbohrung	80.05.1D ↔ Entfernen von Kopf, Inlay sowie Pfanne einer Hüftendoprothese
77.19.91 ↔ Knocheninzision an sonstigen näher bezeichneten Knochen, Fremdkörperentfernung	80.05.1E ↔ Entfernen von Inlay sowie Pfanne einer Hüftendoprothese
77.19.92 ↔ Knocheninzision an sonstigen näher bezeichneten Knochen, Einlage und Entfernung eines Medikamententrägers	80.05.1F ↔ Entfernen von Stütz-, resp. Pfannendachschale sowie Pfanne einer Hüftendoprothese
77.19.93 ↔ Knocheninzision an sonstigen näher bezeichneten Knochen, Drainage	80.05.1G ↔ Entfernen von Stütz-, resp. Pfannendachschale, Pfanne sowie Kopf einer Hüftendoprothese
77.19.99 ↔ Knocheninzision an anderen näher bezeichneten Knochen, ohne Gesichtsschädelknochen, sonstige	80.05.99 ↔ Entfernen einer Hüftendoprothese, sonstige
79.61 ↔ Débridement einer offenen Humerusfraktur	80.06.00 ↔ Entfernen einer Knieendoprothese, n.n.bez.
79.62 ↔ Débridement einer offenen Fraktur an Radius und Ulna	80.06.11 ↔ Entfernen einer Standard-Totalendoprothese des Kniegelenks
79.63 ↔ Débridement einer offenen Fraktur an Karpalia und Metakarpalia	80.06.12 ↔ Entfernen einer Sonder-Totalendoprothese des Kniegelenks
79.64 ↔ Débridement einer offenen Fingerfraktur	80.06.13 ↔ Entfernen einer achsengeführten Totalendoprothese des Kniegelenks
79.65 ↔ Débridement einer offenen Femurfraktur	80.06.14 ↔ Entfernen einer unikondylären Schlittenprothese
79.66 ↔ Débridement einer offenen Fraktur an Tibia und Fibula	80.06.15 ↔ Entfernen einer bikondylären Schlittenprothese
79.67 ↔ Débridement einer offenen Fraktur an Tarsalia und Metatarsalia	80.06.16 ↔ Entfernen eines kondylären Femurschildes mit Patella-Rückflächenersatz
79.68 ↔ Débridement einer offenen Zehenfraktur	80.06.17 ↔ Entfernen eines Patella-Rückflächenersatz
7A.22 ↔ Sequestrektomie an der Wirbelsäule	80.06.18 ↔ Entfernen des Inlays einer Knieendoprothese
80.01.00 ↔ Arthrotomie zur Prothesenentfernung an der Schulter, n.n.bez.	80.06.1A ↔ Entfernen der Tibia- oder Femurkomponenten, sowie des Inlays einer unikondylären, resp. bikondylären Schlittenprothese oder einer Standard-Totalendoprothese des Knies
80.01.09 ↔ Arthrotomie zur Prothesenentfernung an der Schulter, sonstige	80.06.1B ↔ Entfernen der Tibia- oder Femurkomponenten, sowie des Inlays einer Sonder-Totalendoprothese oder einer achsengeführten Totalendoprothese des Knies
80.01.21 ↔ Entfernen Totalendoprothese Schultergelenk, anatomisch	80.06.1C ↔ Entfernen eines isolierten Ersatzes der femoralen Gleitfläche
80.01.22 ↔ Entfernen Totalendoprothese Schultergelenk, invers	80.06.99 ↔ Entfernen einer Knieendoprothese, sonstige
80.01.23 ↔ Entfernen Totalendoprothese Schultergelenk, Sonderprothese	80.07 ↔ Arthrotomie zur Prothesenentfernung am Sprunggelenk
80.01.31 ↔ Entfernen Oberflächenersatzprothese	80.08 ↔ Arthrotomie zur Prothesenentfernung an Fuss und Zehen
80.01.32 ↔ Entfernen Humeruskopfprothese	80.09 ↔ Arthrotomie zur Prothesenentfernung an anderer bezeichneter Lokalisation
80.01.33 ↔ Entfernen Glenoidprothese	80.12.00 ↔ Sonstige Arthrotomie des Ellenbogens, n.n.bez.
80.01.41 ↔ Entfernen Pfanne, Totalendoprothese Schultergelenk	80.12.10 ↔ Arthroskopische Arthrotomie des Ellenbogens, Gelenkspülung mit Drainage
80.01.42 ↔ Entfernen Pfanne sowie Inlay, Totalendoprothese Schultergelenk	80.12.11 ↔ Arthroskopische Arthrotomie des Ellenbogens, Entfernung freier Gelenkkörper
80.01.43 ↔ Entfernen Inlay, Totalendoprothese Schultergelenk	80.12.12 ↔ Arthroskopische Arthrotomie des Ellenbogens, Einlegen oder Entfernen eines Medikamententrägers
80.01.44 ↔ Entfernen Inlay sowie Kopf, Totalendoprothese Schultergelenk	80.12.20 ↔ Arthrotomie des Ellenbogens, Gelenkspülung mit Drainage
80.01.45 ↔ Entfernen Inlay, Kopf sowie Schaft, Totalendoprothese Schultergelenk	80.12.21 ↔ Arthrotomie des Ellenbogens, Entfernung freier Gelenkkörper
80.02 ↔ Arthrotomie zur Prothesenentfernung am Ellenbogen	80.12.99 ↔ Sonstige Arthrotomie des Ellenbogens, sonstige
80.03 ↔ Arthrotomie zur Prothesenentfernung am Handgelenk	80.13.00 ↔ Sonstige Arthrotomie des Handgelenks, n.n.bez.
80.04.00 ↔ Arthrotomie zur Prothesenentfernung an Hand und Fingern, n.n.bez.	80.13.10 ↔ Arthroskopische Arthrotomie des Handgelenkes, Gelenkspülung mit Drainage
80.04.10 ↔ Arthrotomie zur Prothesenentfernung an Hand und Fingern, Entfernung einer Daumensattelgelenkendoprothese	80.13.11 ↔ Arthroskopische Arthrotomie des Handgelenkes, Entfernung freier Gelenkkörper
80.04.11 ↔ Arthrotomie zur Prothesenentfernung an Hand und Fingern, Entfernung einer sonstigen Fingergelenkendoprothese	80.13.12 ↔ Arthroskopische Arthrotomie des Handgelenkes, Einlegen oder Entfernen eines Medikamententrägers
80.04.99 ↔ Arthrotomie zur Prothesenentfernung an Hand und Fingern, sonstige	80.13.20 ↔ Arthrotomie des Handgelenkes, Gelenkspülung mit Drainage
80.05.00 ↔ Entfernen einer Hüftendoprothese, n.n.bez.	80.13.21 ↔ Arthrotomie des Handgelenkes, Entfernung freier Gelenkkörper
80.05.15 ↔ Entfernen einer Totalendoprothese des Hüftgelenks	80.13.99 ↔ Sonstige Arthrotomie des Handgelenkes, sonstige
80.05.16 ↔ Entfernen einer Totalendoprothese des Hüftgelenks, Sonderprothese	80.14.00 ↔ Sonstige Arthrotomie von Hand und Fingern, n.n.bez.
80.05.17 ↔ Entfernen von Schaft, sowie Kopf einer Hüftendoprothese	80.14.10 ↔ Arthrotomie von Hand und Fingern, Gelenkspülung mit Drainage
80.05.18 ↔ Entfernen von Schaft, Kopf, sowie Inlay einer Hüftendoprothese	80.14.99 ↔ Sonstige Arthrotomie von Hand und Fingern, sonstige
80.05.1A ↔ Entfernen des Inlays einer Hüftendoprothese	80.16.00 ↔ Sonstige Arthrotomie des Knies, n.n.bez.
80.05.1B ↔ Entfernen des Kopfes einer Hüftendoprothese	
80.05.1C ↔ Entfernen von Kopf sowie Inlay einer Hüftendoprothese	

80.16.10 ↔ Arthroskopische Arthrotomie des Kniegelenks, Gelenkspülung mit Drainage	80.76.10 ↔ Arthroskopische Synovektomie am Kniegelenk
80.16.11 ↔ Arthroskopische Arthrotomie des Kniegelenks, Entfernung freier Gelenkkörper	80.76.11 ↔ Arthroskopische Synovektomie am proximalen Tibiofibulargelenk
80.16.12 ↔ Arthroskopische Arthrotomie des Kniegelenks, Einlegen oder Entfernen eines Medikamententrägers	80.76.20 ↔ Offene Synovektomie am Kniegelenk
80.16.20 ↔ Arthrotomie des Kniegelenks, Gelenkspülung mit Drainage	80.76.21 ↔ Offene Synovektomie am proximalen Tibiofibulargelenk
80.16.21 ↔ Sonstige Arthrotomie des Knies, Arthrotomie des Kniegelenks, Entfernung freier Gelenkkörper	80.76.99 ↔ Synovektomie am Knie, sonstige
80.16.99 ↔ Sonstige Arthrotomie des Knies, sonstige	80.78.00 ↔ Synovektomie an Fuss und Zehen, n.n.bez.
80.18.00 ↔ Sonstige Arthrotomie von Fuss und Zehen, n.n.bez.	80.78.10 ↔ Arthroskopische Synovektomie am Tarsometatarsalgelenk
80.18.10 ↔ Arthroskopische Arthrotomie von Fuss und Zehen, Gelenkspülung mit Drainage	80.78.11 ↔ Arthroskopische Synovektomie am Metatarsophalangealgelenk
80.18.11 ↔ Arthroskopische Arthrotomie von Fuss und Zehen, Entfernung freier Gelenkkörper	80.78.19 ↔ Sonstige arthroskopische Synovektomie an Fuss und Zehen
80.18.12 ↔ Arthroskopische Arthrotomie von Fuss und Zehen, Einlegen oder Entfernen eines Medikamententrägers	80.78.20 ↔ Offene Synovektomie am Tarsometatarsalgelenk
80.18.20 ↔ Arthrotomie von Fuss und Zehen, Gelenkspülung mit Drainage	80.78.21 ↔ Offene Synovektomie am Metatarsophalangealgelenk
80.18.21 ↔ Arthrotomie von Fuss und Zehen, Entfernung freier Gelenkkörper	80.78.29 ↔ Sonstige offene Synovektomie an Fuss und Zehen
80.18.99 ↔ Sonstige Arthrotomie von Fuss und Zehen, sonstige	80.78.99 ↔ Synovektomie an Fuss und Zehen, sonstige
80.19.00 ↔ Sonstige Arthrotomie an anderer bezeichneter Lokalisation, n.n.bez.	80.79.10 ↔ Arthroskopische Synovektomie am Sternoklavikulargelenk
80.19.10 ↔ Arthroskopische Arthrotomie des Sternoklavikulargelenkes, Gelenkspülung mit Drainage	80.79.11 ↔ Arthroskopische Synovektomie am Iliosakralgelenk
80.19.11 ↔ Arthroskopische Arthrotomie des Sternoklavikulargelenkes, Entfernung freier Gelenkkörper	80.79.20 ↔ Offene Synovektomie am Sternoklavikulargelenk
80.19.12 ↔ Arthroskopische Arthrotomie des Sternoklavikulargelenkes, Einlegen oder Entfernen eines Medikamententrägers	80.79.21 ↔ Offene Synovektomie am Iliosakralgelenk
80.19.20 ↔ Arthrotomie des Sternoklavikulargelenkes, Gelenkspülung mit Drainage	80.79.22 ↔ Offene Synovektomie an der Symphyse
80.19.21 ↔ Arthrotomie des Sternoklavikulargelenkes, Entfernung freier Gelenkkörper	80.83.00 ↔ Sonstige lokale Exzision oder Destruktion einer Gelenkläsion am Handgelenk, n.n.bez.
80.19.29 ↔ Sonstige Arthrotomie des Sternoklavikulargelenkes	80.83.10 ↔ Arthroskopische lokale Exzision oder Destruktion einer Gelenkläsion am Handgelenk
80.19.90 ↔ Arthroskopische Arthrotomie an anderer bezeichneter Lokalisation, Gelenkspülung mit Drainage	80.83.11 ↔ Débridement am Handgelenk
80.19.91 ↔ Arthroskopische Arthrotomie an anderer bezeichneter Lokalisation, Entfernung freier Gelenkkörper	80.83.12 ↔ Zystenexstirpation am Handgelenk
80.19.92 ↔ Arthroskopische Arthrotomie an anderer bezeichneter Lokalisation, Einlegen oder Entfernen eines Medikamententrägers	80.83.99 ↔ Sonstige lokale Exzision oder Destruktion einer Gelenkläsion am Handgelenk, sonstige
80.19.93 ↔ Arthrotomie an anderer bezeichneter Lokalisation, Gelenkspülung mit Drainage	80.85.00 ↔ Sonstige lokale Exzision oder Destruktion einer Gelenkläsion an der Hüfte, n.n.bez.
80.19.94 ↔ Arthrotomie an anderer bezeichneter Lokalisation, Entfernung freier Gelenkkörper	80.85.10 ↔ Arthroskopische lokale Exzision oder Destruktion einer Gelenkläsion an der Hüfte
80.19.99 ↔ Sonstige Arthrotomie an anderer bezeichneter Lokalisation, sonstige	80.85.11 ↔ Débridement am Hüftgelenk
80.71.00 ↔ Synovektomie an der Schulter, n.n.bez.	80.85.12 ↔ Zystenexstirpation am Hüftgelenk
80.71.10 ↔ Synovektomie am Humeroglenoidalgelenk	80.85.21 ↔ Taillierung, Osteochondroplastik am Schenkelhals, arthroskopisch
80.71.11 ↔ Synovektomie am Akromioklavikulargelenk	80.85.22 ↔ Taillierung, Osteochondroplastik am Schenkelhals, offen chirurgisch
80.71.99 ↔ Synovektomie an der Schulter, sonstige	80.85.99 ↔ Sonstige lokale Exzision oder Destruktion einer Gelenkläsion an der Hüfte, sonstige
80.72.00 ↔ Synovektomie am Ellenbogen, n.n.bez.	80.86.00 ↔ Sonstige lokale Exzision oder Destruktion einer Gelenkläsion am Knie, n.n.bez.
80.72.10 ↔ Arthroskopische Synovektomie am Ellenbogen	80.86.10 ↔ Arthroskopische lokale Exzision oder Destruktion am Kniegelenk
80.72.20 ↔ Offene Synovektomie am Ellenbogen	80.86.11 ↔ Débridement am Kniegelenk
80.72.99 ↔ Synovektomie am Ellenbogen, sonstige	80.86.12 ↔ Zystenexstirpation am Kniegelenk
80.73.00 ↔ Synovektomie am Handgelenk, n.n.bez.	80.86.13 ↔ Exzision eines Meniskusganglions am Kniegelenk
80.73.10 ↔ Arthroskopische Synovektomie am Handgelenk	80.86.99 ↔ Sonstige lokale Exzision oder Destruktion einer Gelenkläsion am Knie, sonstige
80.73.20 ↔ Offene Synovektomie am Handgelenk	80.87.00 ↔ Sonstige lokale Exzision oder Destruktion einer Gelenkläsion am Sprunggelenk, n.n.bez.
80.73.99 ↔ Synovektomie am Handgelenk, sonstige	80.87.10 ↔ Arthroskopische lokale Exzision oder Destruktion einer Gelenkläsion am oberen Sprunggelenk
80.75.00 ↔ Synovektomie an der Hüfte, n.n.bez.	80.87.11 ↔ Débridement am oberen Sprunggelenk
80.75.10 ↔ Arthroskopische Synovektomie an der Hüfte	80.87.12 ↔ Zystenexstirpation am oberen Sprunggelenk
80.75.20 ↔ Offene Synovektomie an der Hüfte	80.87.19 ↔ Sonstige lokale Exzision oder Destruktion einer Gelenkläsion am oberen Sprunggelenk
80.75.99 ↔ Synovektomie an der Hüfte, sonstige	80.87.20 ↔ Arthroskopische lokale Exzision oder Destruktion einer Gelenkläsion am unteren Sprunggelenk
80.76.00 ↔ Synovektomie am Knie, n.n.bez.	80.87.21 ↔ Débridement am unteren Sprunggelenk
	80.87.22 ↔ Zystenexstirpation am unteren Sprunggelenk
	80.87.29 ↔ Sonstige lokale Exzision oder Destruktion einer Gelenkläsion am unteren Sprunggelenk
	80.87.99 ↔ Sonstige lokale Exzision oder Destruktion einer Gelenkläsion am Sprunggelenk, sonstige

80.88.00 ↔ Sonstige lokale Exzision oder Destruktion einer Gelenkläsion an Fuss und Zehen, n.n.bez.	81.54.33 ↔ Implantation einer achsengeführten Totalendoprothese des Kniegelenks bei einem Prothesenwechsel
80.88.10 ↔ Arthroskopische lokale Exzision oder Destruktion einer Gelenkläsion an Fuss und Zehen	81.54.34 ↔ Implantation einer unikondylären Schlittenprothese bei einem Prothesenwechsel
80.88.20 ↔ Débridement am Metatarsophalangealgelenk	81.54.35 ↔ Implantation einer bikondylären Schlittenprothese bei einem Prothesenwechsel
80.88.21 ↔ Zystenexstirpation am Metatarsophalangealgelenk	81.54.39 ↔ Implantation einer Knieendoprothese bei einem Prothesenwechsel, sonstige
80.88.29 ↔ Sonstige lokale Exzision oder Destruktion am Metatarsophalangealgelenk	81.54.42 ↔ Implantation eines Patella-Rückflächenersatz bei einem Wechsel
80.88.30 ↔ Débridement an Zehengelenken	81.54.43 ↔ Implantation des Inlays einer Knieprothese bei einem Wechsel
80.88.40 ↔ Débridement an sonstigen Fussgelenken	81.54.44 ↔ Implantation der Tibia- oder Femurkomponenten, sowie des Inlays einer unikondylären, resp. bikondylären Schlittenprothese oder einer Standard-Totalendoprothese des Knies bei einem Wechsel
80.88.50 ↔ Zystenexstirpation an sonstigen Gelenken von Fuss und Zehen	81.54.45 ↔ Implantation der Tibia- oder Femurkomponenten, sowie des Inlays einer Sonder-Totalendoprothese oder einer achsengeführten Totalendoprothese des Knies, bei einem Wechsel
80.88.59 ↔ Sonstige lokale Exzision oder Destruktion an sonstigen Gelenken von Fuss und Zehen	81.54.46 ↔ Implantation eines isolierten Ersatzes der femoralen Gleitfläche bei einem Wechsel
80.88.99 ↔ Sonstige lokale Exzision oder Destruktion einer Gelenkläsion an Fuss und Zehen, sonstige	81.54.47 ↔ Implantation eines kondylären Femurschilds mit Patella-Rückflächenersatz bei einem Wechsel
80.89.00 ↔ Sonstige lokale Exzision oder Destruktion einer Gelenkläsion an anderer bezeichneter Lokalisation, n.n.bez.	81.54.49 ↔ Implantation von Teilkomponenten einer Knieendoprothese bei einem Wechsel, sonstige
80.89.20 ↔ Arthroskopische lokale Exzision oder Destruktion einer Gelenkläsion am Iliosakralgelenk	81.55 ↔ Revision ohne Ersatz einer Knieendoprothese
80.89.21 ↔ Débridement am Iliosakralgelenk	81.59.10 ↔ Revision des Gelenkersatzes der unteren Extremitäten, ohne Wechsel
80.89.22 ↔ Zystenexstirpation am Iliosakralgelenk	81.59.11 ↔ Revision und Wechsel einer Sprunggelenkendoprothese
80.89.29 ↔ Sonstige lokale Exzision oder Destruktion am Iliosakralgelenk	81.59.12 ↔ Revision und Wechsel einer Fusswurzelendoprothese
81.51.13 ↔ Erstimplantation einer Oberflächenersatzprothese	81.59.13 ↔ Revision und Wechsel einer Vorfuss- oder Zehenendoprothese
81.51.21 ↔ Implantation einer Totalendoprothese des Hüftgelenks bei einem Prothesenwechsel	83.8A.30 ↔ Revision von einer sonstigen Lappenplastik mit mikrovasculärer Anastomosierung aus Muskel oder Faszie, Kopf und Hals
81.51.22 ↔ Implantation einer Totalendoprothese des Hüftgelenks, Sonderprothese bei einem Prothesenwechsel	83.8A.31 ↔ Revision von einer sonstigen Lappenplastik mit mikrovasculärer Anastomosierung aus Muskel oder Faszie, Schulter und Axilla
81.51.23 ↔ Implantation einer Oberflächenersatzprothese bei einem Prothesenwechsel	83.8A.32 ↔ Revision von einer sonstigen Lappenplastik mit mikrovasculärer Anastomosierung aus Muskel oder Faszie, Oberarm und Ellenbogen
81.51.29 ↔ Implantation einer Totalendoprothese des Hüftgelenks bei einem Prothesenwechsel, sonstige	83.8A.33 ↔ Revision von einer sonstigen Lappenplastik mit mikrovasculärer Anastomosierung aus Muskel oder Faszie, Unterarm
81.52.41 ↔ Implantation einer Monokopfprothese bei einem Prothesenwechsel	83.8A.34 ↔ Revision von einer sonstigen Lappenplastik mit mikrovasculärer Anastomosierung aus Muskel oder Faszie, Brustwand, Bauch und Rücken
81.52.42 ↔ Implantation einer Duokopfprothese bei einem Prothesenwechsel	83.8A.35 ↔ Revision von einer sonstigen Lappenplastik mit mikrovasculärer Anastomosierung aus Muskel oder Faszie, Leisten- und Genitalregion und Gesäss
81.52.49 ↔ Implantation einer Teilprothese des Hüftgelenks bei einem Prothesenwechsel, sonstige	83.8A.36 ↔ Revision von einer sonstigen Lappenplastik mit mikrovasculärer Anastomosierung aus Muskel oder Faszie, Untere Extremität
81.52.51 ↔ Implantation einer Stütz- resp. Pfannendachschale einer Hüftendoprothese bei einem Wechsel	83.8A.39 ↔ Revision von einer sonstigen Lappenplastik mit mikrovasculärer Anastomosierung aus Muskel oder Faszie, andere Lokalisation
81.52.52 ↔ Implantation des Inlays einer Hüftendoprothese bei einem Wechsel	84.00 ↔ Amputation an der oberen Extremität, n.n.bez.
81.52.53 ↔ Implantation des Kopfs einer Hüftendoprothese bei einem Wechsel	84.01 ↔ Amputation und Exartikulation an einem Finger (ausgenommen am Daumen)
81.52.54 ↔ Implantation von Kopf sowie Inlay einer Hüftendoprothese bei einem Wechsel	84.02 ↔ Amputation und Exartikulation am Daumen
81.52.55 ↔ Implantation von Kopf, Inlay sowie Pfanne einer Hüftendoprothese bei einem Wechsel	84.03.00 ↔ Hand-Amputation, n.n.bez.
81.52.56 ↔ Implantation von Inlay sowie Pfanne einer Hüftendoprothese bei einem Wechsel	84.03.10 ↔ Komplette Hand-Amputation an Handwurzel oder Mittelhand
81.52.57 ↔ Implantation von Stütz- resp. Pfannendachschale sowie Pfanne einer Hüftendoprothese bei einem Wechsel	84.03.99 ↔ Hand-Amputation, sonstige
81.52.58 ↔ Implantation von Stütz- resp. Pfannendachschale, Pfanne sowie Kopf einer Hüftendoprothese bei einem Wechsel	84.04 ↔ Handgelenks-Exartikulation
81.52.59 ↔ Implantation von Teilkomponenten einer Hüftendoprothese bei einem Wechsel, sonstige	84.05 ↔ Vorderarm-Amputation
81.52.5A ↔ Implantation von Schaft sowie Kopf einer Hüftendoprothese bei einem Wechsel	84.06 ↔ Ellenbogen-Exartikulation
81.52.5B ↔ Implantation von Schaft, Kopf sowie Inlay einer Hüftendoprothese bei einem Wechsel	
81.53 ↔ Revision ohne Ersatz einer Hüftendoprothese	
81.54.31 ↔ Implantation einer Standard-Totalendoprothese des Kniegelenks bei einem Prothesenwechsel	
81.54.32 ↔ Implantation einer Sonder-Totalendoprothese des Kniegelenks bei einem Prothesenwechsel	



84.07 ↔	Oberarm-Amputation	86.41.15 ↔	Radikale und grossflächige Exzision von Läsion oder Gewebe an Haut und Subkutangewebe, ohne primären Wundverschluss, an Unterarm
84.08 ↔	Schultergelenk-Exartikulation	86.41.16 ↔	Radikale und grossflächige Exzision von Läsion oder Gewebe an Haut und Subkutangewebe, ohne primären Wundverschluss, an der Hand
84.09 ↔	Interthorakoskopuläre Amputation	86.41.17 ↔	Radikale und grossflächige Exzision von Läsion oder Gewebe an Haut und Subkutangewebe, ohne primären Wundverschluss, an Brustwand und Rücken
84.10 ↔	Amputation der unteren Extremität, n.n.bez.	86.41.18 ↔	Radikale und grossflächige Exzision von Läsion oder Gewebe an Haut und Subkutangewebe, ohne primären Wundverschluss, an Bauchregion und Leiste
84.11 ↔	Zehenamputation	86.41.1A ↔	Radikale und grossflächige Exzision von Läsion oder Gewebe an Haut und Subkutangewebe, ohne primären Wundverschluss, am Gesäss
84.12 ↔	Amputation durch Fuss	86.41.1B ↔	Radikale und grossflächige Exzision von Läsion oder Gewebe an Haut und Subkutangewebe, ohne primären Wundverschluss, an Oberschenkel und Knie
84.13 ↔	Exartikulation im Sprunggelenk	86.41.1C ↔	Radikale und grossflächige Exzision von Läsion oder Gewebe an Haut und Subkutangewebe, ohne primären Wundverschluss, an Unterschenkel
84.14 ↔	Transmalleoläre Amputation im Sprunggelenk	86.41.1D ↔	Radikale und grossflächige Exzision von Läsion oder Gewebe an Haut und Subkutangewebe, ohne primären Wundverschluss, am Fuss
84.15 ↔	Sonstige Unterschenkel-Amputation	86.42.11 ↔	Radikale und grossflächige Exzision von Läsion oder Gewebe an Haut und Subkutangewebe, mit primärem Wundverschluss, am Kopf
84.16 ↔	Knie-Exartikulation	86.42.12 ↔	Radikale und grossflächige Exzision von Läsion oder Gewebe an Haut und Subkutangewebe, mit primärem Wundverschluss, am Hals
84.17 ↔	Oberschenkel-Amputation	86.42.13 ↔	Radikale und grossflächige Exzision von Läsion oder Gewebe an Haut und Subkutangewebe, mit primärem Wundverschluss, an Schulter und Axilla
84.18 ↔	Hüft-Exartikulation	86.42.14 ↔	Radikale und grossflächige Exzision von Läsion oder Gewebe an Haut und Subkutangewebe, mit primärem Wundverschluss, an Oberarm und Ellenbogen
84.19 ↔	Abdominopelvine Amputation	86.42.15 ↔	Radikale und grossflächige Exzision von Läsion oder Gewebe an Haut und Subkutangewebe, mit primärem Wundverschluss, an Unterarm
84.20 ↔	Replantation einer Extremität, n.n.bez.	86.42.16 ↔	Radikale und grossflächige Exzision von Läsion oder Gewebe an Haut und Subkutangewebe, mit primärem Wundverschluss, an der Hand
84.21 ↔	Daumen-Replantation	86.42.17 ↔	Radikale und grossflächige Exzision von Läsion oder Gewebe an Haut und Subkutangewebe, mit primärem Wundverschluss, an Brustwand und Rücken
84.22 ↔	Finger-Replantation (ausser Daumen)	86.42.18 ↔	Radikale und grossflächige Exzision von Läsion oder Gewebe an Haut und Subkutangewebe, mit primärem Wundverschluss, an Bauchregion und Leiste
84.23.00 ↔	Replantation von Vorderarm, Handgelenk oder Hand, n.n.bez.	86.42.1A ↔	Radikale und grossflächige Exzision von Läsion oder Gewebe an Haut und Subkutangewebe, mit primärem Wundverschluss, am Gesäss
84.23.10 ↔	Replantation von Vorderarm	86.42.1B ↔	Radikale und grossflächige Exzision von Läsion oder Gewebe an Haut und Subkutangewebe, mit primärem Wundverschluss, an Oberschenkel und Knie
84.23.12 ↔	Replantation von der Mittelhand	86.42.1C ↔	Radikale und grossflächige Exzision von Läsion oder Gewebe an Haut und Subkutangewebe, mit primärem Wundverschluss, an Unterschenkel
84.23.13 ↔	Replantation vom Handgelenk	86.42.1D ↔	Radikale und grossflächige Exzision von Läsion oder Gewebe an Haut und Subkutangewebe, mit primärem Wundverschluss, am Fuss
84.23.99 ↔	Replantation von Vorderarm, Handgelenk oder Hand, sonstige	86.43.11 ↔	Radikale und grossflächige Exzision von Läsion oder Gewebe an Haut und Subkutangewebe, mit plastischer Deckung, am Kopf
84.24.00 ↔	Replantation im Ellenbogenbereich oder Oberarm, n.n.bez.		
84.24.11 ↔	Replantation im Ellenbogenbereich		
84.24.12 ↔	Replantation vom Oberarm		
84.24.99 ↔	Replantation im Ellenbogenbereich oder Oberarm, sonstige		
84.25 ↔	Zehen-Replantation		
84.26 ↔	Fuss-Replantation		
84.27.00 ↔	Replantation von Unterschenkel oder Sprunggelenk, n.n.bez.		
84.27.11 ↔	Replantation im Kniebereich		
84.27.12 ↔	Replantation vom Unterschenkel		
84.27.99 ↔	Replantation von Unterschenkel oder Sprunggelenk, sonstige		
84.28 ↔	Oberschenkel-Replantation		
84.29 ↔	Replantation einer Extremität, sonstige		
84.3X.00 ↔	Revision eines Amputationsstumpfes, n.n.bez.		
84.3X.10 ↔	Revision eines Amputationsstumpfes, Schulter- und Oberarmregion		
84.3X.11 ↔	Revision eines Amputationsstumpfes, Unterarmregion		
84.3X.12 ↔	Revision eines Amputationsstumpfes, Handregion		
84.3X.13 ↔	Revision eines Amputationsstumpfes, untere Extremität		
84.3X.19 ↔	Revision eines Amputationsstumpfes, andere Lokalisation		
84.3X.99 ↔	Revision eines Amputationsstumpfes, sonstige		
84.99.14 ↔	Borggreve-Plastik		
84.99.31 ↔	Transplantation von Vorderarm, Handgelenk oder Hand		
85.K6.13 ↔	Revision von Haut-Muskel- und Haut-Fett-Lappenplastiken an der Mamma, mit Neuanlage und Korrektur der Gefässanastomose		
86.41.11 ↔	Radikale und grossflächige Exzision von Läsion oder Gewebe an Haut und Subkutangewebe, ohne primären Wundverschluss, am Kopf		
86.41.12 ↔	Radikale und grossflächige Exzision von Läsion oder Gewebe an Haut und Subkutangewebe, ohne primären Wundverschluss, am Hals		
86.41.13 ↔	Radikale und grossflächige Exzision von Läsion oder Gewebe an Haut und Subkutangewebe, ohne primären Wundverschluss, an Schulter und Axilla		
86.41.14 ↔	Radikale und grossflächige Exzision von Läsion oder Gewebe an Haut und Subkutangewebe, ohne primären Wundverschluss, an Oberarm und Ellenbogen		

86.43.12 ↔ Radikale und grossflächige Exzision von Läsion oder Gewebe an Haut und Subkutangewebe, mit plastischer Deckung, am Hals	86.6A.28 ↔ Autologe Vollhauttransplantation, grossflächig, an Bauchregion und Leiste
86.43.13 ↔ Radikale und grossflächige Exzision von Läsion oder Gewebe an Haut und Subkutangewebe, mit plastischer Deckung, an Schulter und Axilla	86.6A.2A ↔ Autologe Vollhauttransplantation, grossflächig, am Gesäss
86.43.14 ↔ Radikale und grossflächige Exzision von Läsion oder Gewebe an Haut und Subkutangewebe, mit plastischer Deckung, an Oberarm und Ellenbogen	86.6A.2B ↔ Autologe Vollhauttransplantation, grossflächig, an Oberschenkel und Knie
86.43.15 ↔ Radikale und grossflächige Exzision von Läsion oder Gewebe an Haut und Subkutangewebe, mit plastischer Deckung, an Unterarm	86.6A.2C ↔ Autologe Vollhauttransplantation, grossflächig, am Unterschenkel
86.43.16 ↔ Radikale und grossflächige Exzision von Läsion oder Gewebe an Haut und Subkutangewebe, mit plastischer Deckung, an der Hand	86.6A.2D ↔ Autologe Vollhauttransplantation, grossflächig, am Fuss
86.43.17 ↔ Radikale und grossflächige Exzision von Läsion oder Gewebe an Haut und Subkutangewebe, mit plastischer Deckung, an Brustwand und Rücken	86.6B.11 ↔ Autologe Spalthauttransplantation, kleinflächig, am Kopf
86.43.18 ↔ Radikale und grossflächige Exzision von Läsion oder Gewebe an Haut und Subkutangewebe, mit plastischer Deckung, an Bauchregion und Leiste	86.6B.12 ↔ Autologe Spalthauttransplantation, kleinflächig, am Hals
86.43.1A ↔ Radikale und grossflächige Exzision von Läsion oder Gewebe an Haut und Subkutangewebe, mit plastischer Deckung, am Gesäss	86.6B.13 ↔ Autologe Spalthauttransplantation, kleinflächig, an Schulter und Axilla
86.43.1B ↔ Radikale und grossflächige Exzision von Läsion oder Gewebe an Haut und Subkutangewebe, mit plastischer Deckung, an Oberschenkel und Knie	86.6B.14 ↔ Autologe Spalthauttransplantation, kleinflächig, an Oberarm und Ellenbogen
86.43.1C ↔ Radikale und grossflächige Exzision von Läsion oder Gewebe an Haut und Subkutangewebe, mit plastischer Deckung, an Unterschenkel	86.6B.15 ↔ Autologe Spalthauttransplantation, kleinflächig, am Unterarm
86.43.1D ↔ Radikale und grossflächige Exzision von Läsion oder Gewebe an Haut und Subkutangewebe, mit plastischer Deckung, am Fuss	86.6B.16 ↔ Autologe Spalthauttransplantation, kleinflächig, an der Hand
86.6A.11 ↔ Autologe Vollhauttransplantation, kleinflächig, am Kopf	86.6B.17 ↔ Autologe Spalthauttransplantation, kleinflächig, an Brustwand und Rücken
86.6A.12 ↔ Autologe Vollhauttransplantation, kleinflächig, am Hals	86.6B.18 ↔ Autologe Spalthauttransplantation, kleinflächig, an Bauchregion und Leiste
86.6A.13 ↔ Autologe Vollhauttransplantation, kleinflächig, an Schulter und Axilla	86.6B.1A ↔ Autologe Spalthauttransplantation, kleinflächig, am Gesäss
86.6A.14 ↔ Autologe Vollhauttransplantation, kleinflächig, an Oberarm und Ellenbogen	86.6B.1B ↔ Autologe Spalthauttransplantation, kleinflächig, an Oberschenkel und Knie
86.6A.15 ↔ Autologe Vollhauttransplantation, kleinflächig, am Unterarm	86.6B.1C ↔ Autologe Spalthauttransplantation, kleinflächig, am Unterschenkel
86.6A.16 ↔ Autologe Vollhauttransplantation, kleinflächig, an der Hand	86.6B.1D ↔ Autologe Spalthauttransplantation, kleinflächig, am Fuss
86.6A.17 ↔ Autologe Vollhauttransplantation, kleinflächig, an Brustwand und Rücken	86.6B.21 ↔ Autologe Spalthauttransplantation, grossflächig, am Kopf
86.6A.18 ↔ Autologe Vollhauttransplantation, kleinflächig, an Bauchregion und Leiste	86.6B.22 ↔ Autologe Spalthauttransplantation, grossflächig, am Hals
86.6A.1A ↔ Autologe Vollhauttransplantation, kleinflächig, am Gesäss	86.6B.23 ↔ Autologe Spalthauttransplantation, grossflächig, an Schulter und Axilla
86.6A.1B ↔ Autologe Vollhauttransplantation, kleinflächig, an Oberschenkel und Knie	86.6B.24 ↔ Autologe Spalthauttransplantation, grossflächig, an Oberarm und Ellenbogen
86.6A.1C ↔ Autologe Vollhauttransplantation, kleinflächig, am Unterschenkel	86.6B.25 ↔ Autologe Spalthauttransplantation, grossflächig, am Unterarm
86.6A.1D ↔ Autologe Vollhauttransplantation, kleinflächig, am Fuss	86.6B.26 ↔ Autologe Spalthauttransplantation, grossflächig, an der Hand
86.6A.21 ↔ Autologe Vollhauttransplantation, grossflächig, am Kopf	86.6B.27 ↔ Autologe Spalthauttransplantation, grossflächig, an Brustwand und Rücken
86.6A.22 ↔ Autologe Vollhauttransplantation, grossflächig, am Hals	86.6B.28 ↔ Autologe Spalthauttransplantation, grossflächig, an Bauchregion und Leiste
86.6A.23 ↔ Autologe Vollhauttransplantation, grossflächig, an Schulter und Axilla	86.6B.2A ↔ Autologe Spalthauttransplantation, grossflächig, am Gesäss
86.6A.24 ↔ Autologe Vollhauttransplantation, grossflächig, an Oberarm und Ellenbogen	86.6B.2B ↔ Autologe Spalthauttransplantation, grossflächig, an Oberschenkel und Knie
86.6A.25 ↔ Autologe Vollhauttransplantation, grossflächig, am Unterarm	86.6B.2C ↔ Autologe Spalthauttransplantation, grossflächig, am Unterschenkel
86.6A.26 ↔ Autologe Vollhauttransplantation, grossflächig, an der Hand	86.6B.2D ↔ Autologe Spalthauttransplantation, grossflächig, am Fuss
86.6A.27 ↔ Autologe Vollhauttransplantation, grossflächig, an Brustwand und Rücken	86.6C.21 ↔ Permanenter Hautersatz durch zweischichtiges Dermis-Epidermis-Ersatzmaterial, grossflächig, am Kopf
	86.6C.26 ↔ Permanenter Hautersatz durch zweischichtiges Dermis-Epidermis-Ersatzmaterial, grossflächig, an der Hand
	86.6C.2D ↔ Permanenter Hautersatz durch zweischichtiges Dermis-Epidermis-Ersatzmaterial, grossflächig, am Fuss
	86.6C.2E ↔ Permanenter Hautersatz durch zweischichtiges Dermis-Epidermis-Ersatzmaterial, grossflächig, an anderer Lokalisation

86.6D.11 ↔	Revision einer freien Hauttransplantation und eines permanenten Hautersatzes, am Kopf	86.7B.18 ↔	Gestielte regionale Lappenplastik, an Bauchregion und Leiste
86.6D.16 ↔	Revision einer freien Hauttransplantation und eines permanenten Hautersatzes, an der Hand	86.7B.1A ↔	Gestielte regionale Lappenplastik, am Gesäss
86.6D.1D ↔	Revision einer freien Hauttransplantation und eines permanenten Hautersatzes, am Fuss	86.7B.1B ↔	Gestielte regionale Lappenplastik, an Oberschenkel und Knie
86.6D.1E ↔	Revision einer freien Hauttransplantation und eines permanenten Hautersatzes, an anderer Lokalisation	86.7B.1C ↔	Gestielte regionale Lappenplastik, am Unterschenkel
86.7A.21 ↔	Dehnungsplastik, grossflächig, am Kopf	86.7B.1D ↔	Gestielte regionale Lappenplastik, am Fuss
86.7A.26 ↔	Dehnungsplastik, grossflächig, an der Hand	86.7C.11 ↔	Gestielte Fernlappenplastik, am Kopf
86.7A.2D ↔	Dehnungsplastik, grossflächig, am Fuss	86.7C.12 ↔	Gestielte Fernlappenplastik, am Hals
86.7A.2E ↔	Dehnungsplastik, grossflächig, an anderer Lokalisation	86.7C.13 ↔	Gestielte Fernlappenplastik, an Schulter und Axilla
86.7A.31 ↔	Verschiebe-Rotationsplastik, kleinflächig, am Kopf	86.7C.14 ↔	Gestielte Fernlappenplastik, an Oberarm und Ellenbogen
86.7A.36 ↔	Verschiebe-Rotationsplastik, kleinflächig, an der Hand	86.7C.15 ↔	Gestielte Fernlappenplastik, am Unterarm
86.7A.3D ↔	Verschiebe-Rotationsplastik, kleinflächig, am Fuss	86.7C.16 ↔	Gestielte Fernlappenplastik, an der Hand
86.7A.3E ↔	Verschiebe-Rotationsplastik, kleinflächig, an anderer Lokalisation	86.7C.17 ↔	Gestielte Fernlappenplastik, an Brustwand und Rücken
86.7A.41 ↔	Verschiebe-Rotationsplastik, grossflächig, am Kopf	86.7C.18 ↔	Gestielte Fernlappenplastik, an Bauchregion und Leiste
86.7A.46 ↔	Verschiebe-Rotationsplastik, grossflächig, an der Hand	86.7C.1A ↔	Gestielte Fernlappenplastik, am Gesäss
86.7A.4D ↔	Verschiebe-Rotationsplastik, grossflächig, am Fuss	86.7C.1B ↔	Gestielte Fernlappenplastik, an Oberschenkel und Knie
86.7A.4E ↔	Verschiebe-Rotationsplastik, grossflächig, an anderer Lokalisation	86.7C.1C ↔	Gestielte Fernlappenplastik, am Unterschenkel
86.7A.51 ↔	Transpositionsplastik (VY), kleinflächig, am Kopf	86.7C.1D ↔	Gestielte Fernlappenplastik, am Fuss
86.7A.56 ↔	Transpositionsplastik (VY), kleinflächig, an der Hand	86.7D.11 ↔	Plastik mit freiem Lappen mit mikrovaskulärer Anastomosierung, am Kopf
86.7A.5D ↔	Transpositionsplastik (VY), kleinflächig, am Fuss	86.7D.12 ↔	Plastik mit freiem Lappen mit mikrovaskulärer Anastomosierung, am Hals
86.7A.5E ↔	Transpositionsplastik (VY), kleinflächig, an anderer Lokalisation	86.7D.13 ↔	Plastik mit freiem Lappen mit mikrovaskulärer Anastomosierung, an Schulter und Axilla
86.7A.61 ↔	Transpositionsplastik (VY), grossflächig, am Kopf	86.7D.14 ↔	Plastik mit freiem Lappen mit mikrovaskulärer Anastomosierung, an Oberarm und Ellenbogen
86.7A.66 ↔	Transpositionsplastik (VY), grossflächig, an der Hand	86.7D.15 ↔	Plastik mit freiem Lappen mit mikrovaskulärer Anastomosierung, am Unterarm
86.7A.6D ↔	Transpositionsplastik (VY), grossflächig, am Fuss	86.7D.16 ↔	Plastik mit freiem Lappen mit mikrovaskulärer Anastomosierung, an der Hand
86.7A.6E ↔	Transpositionsplastik (VY), grossflächig, an anderer Lokalisation	86.7D.17 ↔	Plastik mit freiem Lappen mit mikrovaskulärer Anastomosierung, an Brustwand und Rücken
86.7A.71 ↔	Insellappenplastik, kleinflächig, am Kopf	86.7D.18 ↔	Plastik mit freiem Lappen mit mikrovaskulärer Anastomosierung, an Bauchregion und Leiste
86.7A.76 ↔	Insellappenplastik, kleinflächig, an der Hand	86.7D.1A ↔	Plastik mit freiem Lappen mit mikrovaskulärer Anastomosierung, am Gesäss
86.7A.7D ↔	Insellappenplastik, kleinflächig, am Fuss	86.7D.1B ↔	Plastik mit freiem Lappen mit mikrovaskulärer Anastomosierung, an Oberschenkel und Knie
86.7A.7E ↔	Insellappenplastik, kleinflächig, an anderer Lokalisation	86.7D.1C ↔	Plastik mit freiem Lappen mit mikrovaskulärer Anastomosierung, am Unterschenkel
86.7A.81 ↔	Insellappenplastik, grossflächig, am Kopf	86.7D.1D ↔	Plastik mit freiem Lappen mit mikrovaskulärer Anastomosierung, am Fuss
86.7A.86 ↔	Insellappenplastik, grossflächig, an der Hand	86.7E.21 ↔	Revision von gestielter regionaler Lappenplastik, am Kopf
86.7A.8D ↔	Insellappenplastik, grossflächig, am Fuss	86.7E.26 ↔	Revision von gestielter regionaler Lappenplastik, an der Hand
86.7A.8E ↔	Insellappenplastik, grossflächig, an anderer Lokalisation	86.7E.2D ↔	Revision von gestielter regionaler Lappenplastik, am Fuss
86.7A.91 ↔	Lokale Lappenplastik an Haut und Subkutangewebe, sonstige, am Kopf	86.7E.2E ↔	Revision von gestielter regionaler Lappenplastik, an anderer Lokalisation
86.7A.96 ↔	Lokale Lappenplastik an Haut und Subkutangewebe, sonstige, an der Hand	86.7E.31 ↔	Revision von gestielter Fernlappenplastik, am Kopf
86.7A.9D ↔	Lokale Lappenplastik an Haut und Subkutangewebe, sonstige, am Fuss	86.7E.36 ↔	Revision von gestielter Fernlappenplastik, an der Hand
86.7A.9E ↔	Lokale Lappenplastik an Haut und Subkutangewebe, sonstige, an anderer Lokalisation	86.7E.3D ↔	Revision von gestielter Fernlappenplastik, am Fuss
86.7A.B1 ↔	Z-Plastik, grossflächig, am Kopf	86.7E.3E ↔	Revision von gestielter Fernlappenplastik, an anderer Lokalisation
86.7A.B6 ↔	Z-Plastik, grossflächig, an der Hand	86.7E.41 ↔	Revision von einer Plastik mit freien Lappen mit mikrovaskulärer Anastomosierung, am Kopf
86.7A.BD ↔	Z-Plastik, grossflächig, am Fuss	86.7E.46 ↔	Revision von einer Plastik mit freien Lappen mit mikrovaskulärer Anastomosierung, an der Hand
86.7A.BE ↔	Z-Plastik, grossflächig, an anderer Lokalisation	86.7E.4D ↔	Revision von einer Plastik mit freien Lappen mit mikrovaskulärer Anastomosierung, am Fuss
86.7A.D1 ↔	W-Plastik, grossflächig, am Kopf	86.7E.4E ↔	Revision von einer Plastik mit freien Lappen mit mikrovaskulärer Anastomosierung, an anderer Lokalisation
86.7A.D6 ↔	W-Plastik, grossflächig, an der Hand		
86.7A.DD ↔	W-Plastik, grossflächig, am Fuss		
86.7A.DE ↔	W-Plastik, grossflächig, an anderer Lokalisation		
86.7B.11 ↔	Gestielte regionale Lappenplastik, am Kopf		
86.7B.12 ↔	Gestielte regionale Lappenplastik, am Hals		
86.7B.13 ↔	Gestielte regionale Lappenplastik, an Schulter und Axilla		
86.7B.14 ↔	Gestielte regionale Lappenplastik, an Oberarm und Ellenbogen		
86.7B.15 ↔	Gestielte regionale Lappenplastik, am Unterarm		
86.7B.16 ↔	Gestielte regionale Lappenplastik, an der Hand		
86.7B.17 ↔	Gestielte regionale Lappenplastik, an Brustwand und Rücken		

86.88.D1 ↔ Temporäre Weichteildeckung durch alloplastisches Material, grossflächig, am Kopf	86.8A.2E ↔ Weichteildeckung und Hautersatz mittels kultivierten Keratinozyten mit Applikation als Blatt, grossflächig, an anderer Lokalisation
86.88.D6 ↔ Temporäre Weichteildeckung durch alloplastisches Material, grossflächig, an der Hand	86.8A.31 ↔ Weichteildeckung und Hautersatz mittels Applikation von Zellsuspension (Sprühtherapie) von autologen kultivierten Keratinozyten und Fibroblasten, kleinflächig, am Kopf
86.88.DD ↔ Temporäre Weichteildeckung durch alloplastisches Material, grossflächig, am Fuss	86.8A.36 ↔ Weichteildeckung und Hautersatz mittels Applikation von Zellsuspension (Sprühtherapie) von autologen kultivierten Keratinozyten und Fibroblasten, kleinflächig, an der Hand
86.88.E1 ↔ Temporäre Weichteildeckung mittels allogener Haut, kleinflächig, am Kopf	86.8A.3D ↔ Weichteildeckung und Hautersatz mittels Applikation von Zellsuspension (Sprühtherapie) von autologen kultivierten Keratinozyten und Fibroblasten, kleinflächig, am Fuss
86.88.E6 ↔ Temporäre Weichteildeckung mittels allogener Haut, kleinflächig, an der Hand	86.8A.3E ↔ Weichteildeckung und Hautersatz mittels Applikation von Zellsuspension (Sprühtherapie) von autologen kultivierten Keratinozyten und Fibroblasten, kleinflächig, an anderer Lokalisation
86.88.ED ↔ Temporäre Weichteildeckung mittels allogener Haut, kleinflächig, am Fuss	86.8A.41 ↔ Weichteildeckung und Hautersatz mittels Applikation von Zellsuspension (Sprühtherapie) von autologen kultivierten Keratinozyten und Fibroblasten, grossflächig, am Kopf
86.88.F1 ↔ Temporäre Weichteildeckung mittels allogener Haut, grossflächig, am Kopf	86.8A.46 ↔ Weichteildeckung und Hautersatz mittels Applikation von Zellsuspension (Sprühtherapie) von autologen kultivierten Keratinozyten und Fibroblasten, grossflächig, an der Hand
86.88.F6 ↔ Temporäre Weichteildeckung mittels allogener Haut, grossflächig, an der Hand	86.8A.4D ↔ Weichteildeckung und Hautersatz mittels Applikation von Zellsuspension (Sprühtherapie) von autologen kultivierten Keratinozyten und Fibroblasten, grossflächig, am Fuss
86.88.FD ↔ Temporäre Weichteildeckung mittels allogener Haut, grossflächig, am Fuss	86.8A.4E ↔ Weichteildeckung und Hautersatz mittels Applikation von Zellsuspension (Sprühtherapie) von autologen kultivierten Keratinozyten und Fibroblasten, grossflächig, an anderer Lokalisation
86.88.G1 ↔ Temporäre Weichteildeckung mittels xenogener Haut, kleinflächig, am Kopf	86.91 ↔ Exzision von Haut zur Transplantation
86.88.G6 ↔ Temporäre Weichteildeckung mittels xenogener Haut, kleinflächig, an der Hand	86.A2.11 ↔ Temporäre Weichteildeckung durch hydrolytisch resorbierbare Membran, kleinflächig, am Kopf
86.88.GD ↔ Temporäre Weichteildeckung mittels xenogener Haut, kleinflächig, am Fuss	86.A2.16 ↔ Temporäre Weichteildeckung durch hydrolytisch resorbierbare Membran, kleinflächig, an der Hand
86.88.H1 ↔ Temporäre Weichteildeckung mittels xenogener Haut, grossflächig, am Kopf	86.A2.1D ↔ Temporäre Weichteildeckung durch hydrolytisch resorbierbare Membran, kleinflächig, am Fuss
86.88.H6 ↔ Temporäre Weichteildeckung mittels xenogener Haut, grossflächig, an der Hand	86.A2.21 ↔ Temporäre Weichteildeckung durch hydrolytisch resorbierbare Membran, grossflächig, am Kopf
86.88.HD ↔ Temporäre Weichteildeckung mittels xenogener Haut, grossflächig, am Fuss	86.A2.26 ↔ Temporäre Weichteildeckung durch hydrolytisch resorbierbare Membran, grossflächig, an der Hand
86.8A.11 ↔ Weichteildeckung und Hautersatz mittels kultivierten Keratinozyten mit Applikation als Blatt, kleinflächig, am Kopf	86.A2.2D ↔ Temporäre Weichteildeckung durch hydrolytisch resorbierbare Membran, grossflächig, am Fuss
86.8A.16 ↔ Weichteildeckung und Hautersatz mittels kultivierten Keratinozyten mit Applikation als Blatt, kleinflächig, an der Hand	
86.8A.1D ↔ Weichteildeckung und Hautersatz mittels kultivierten Keratinozyten mit Applikation als Blatt, kleinflächig, am Fuss	
86.8A.1E ↔ Weichteildeckung und Hautersatz mittels kultivierten Keratinozyten mit Applikation als Blatt, kleinflächig, an anderer Lokalisation	
86.8A.21 ↔ Weichteildeckung und Hautersatz mittels kultivierten Keratinozyten mit Applikation als Blatt, grossflächig, am Kopf	
86.8A.26 ↔ Weichteildeckung und Hautersatz mittels kultivierten Keratinozyten mit Applikation als Blatt, grossflächig, an der Hand	
86.8A.2D ↔ Weichteildeckung und Hautersatz mittels kultivierten Keratinozyten mit Applikation als Blatt, grossflächig, am Fuss	

### Prozedur F13-9

86.53.11 ‡↔ Sekundärnaht an Haut und Subkutangewebe des Kopfes	86.53.1D ‡↔ Sekundärnaht an Haut und Subkutangewebe des Fusses
86.53.16 ‡↔ Sekundärnaht an Haut und Subkutangewebe der Hand	86.53.1E ‡↔ Sekundärnaht an Haut und Subkutangewebe anderer Lokalisationen

## ADRG F17

### Wechsel eines Herzschrittmachers

Mindestens eine Prozedur in Tabelle F17-1 und keine Prozedur in Tabelle F17-2

**DRG F17A****Wechsel eines Herzschrittmachers, Mehrkammersystem**

Prozedur in Tabelle F17-3

**DRG F17B****Wechsel eines Herzschrittmachers, Einkammersystem****Prozedur F17-1**

- |  |   |
|--|---|
| 37.8A.00 ↔ Implantation eines permanenten Herzschrittmachers, n.n.bez.                   | 37.8A.31 ↔ Implantation eines Resynchronisationsherzschrittmacher [CRT-P]   |
| 37.8A.09 ↔ Implantation eines permanenten Herzschrittmachers, sonstige                   | 37.8A.42 ↔ Implantation eines transvenösen, sondenlosen Herzschrittmachers, Einkammerstimulation                        |
| 37.8A.11 ↔ Implantation eines Einkammer-Schrittmachers                                   | 37.8A.43 ↔ Implantation eines transvenösen, sondenlosen Herzschrittmachers, Zweikammerstimulation                       |
| 37.8A.21 ↔ Implantation eines Zweikammer-Schrittmachers, ohne antitachykarde Stimulation | 37.8A.44 ↔ Implantation eines transvenösen, sondenlosen Herzschrittmachers, Einkammerstimulation mit AV-Synchronisation |
| 37.8A.22 ↔ Implantation eines Zweikammer-Schrittmachers, mit antitachykarder Stimulation |   |

**Prozedur F17-2**

- |   |  |
|---|--|
| 37.7A.00 ↔ Implantation einer Elektrode am Herzen, n.n.bez.   | 37.7A.23 ↔ Implantation einer Elektrode am Epikard, thorakoskopisch  |
| 37.7A.11 ↔ Implantation einer transvenösen Ventrikelektrode   | 37.7A.31 ↔ Implantation einer transvenösen Schockelektrode   |
| 37.7A.12 ↔ Implantation einer transvenösen Ventrikelektrode mit atrialem Sensing                          | 37.7A.32 ↔ Implantation einer subkutanen Schockelektrode   |
| 37.7A.13 ↔ Implantation einer transvenösen Vorhofelektrode  | 37.7A.33 ↔ Implantation einer subkutanen Schockelektrode zur Verwendung mit einem subkutanen Defibrillatorsystem |
| 37.7A.14 ↔ Implantation einer transvenösen Elektrode auf dem linken Ventrikel durch den Koronarsinus      | 37.7A.51 ↔ Implantation eines Drucksensors am Herzen   |
| 37.7A.21 ↔ Implantation einer Elektrode am Epikard, durch Thorakotomie und Sternotomie, offen chirurgisch | 37.7A.99 ↔ Implantation einer Elektrode am Herzen, sonstige  |
| 37.7A.22 ↔ Implantation einer Elektrode am Epikard über einen subxyphoidalen Zugang, offen chirurgisch    | 39.D1.11 ↔ Implantation eines Drucksensors in die Pulmonalarterie  |

**Prozedur F17-3**

- |  |   |
|--|---|
| 37.8A.21 ↔ Implantation eines Zweikammer-Schrittmachers, ohne antitachykarde Stimulation | 37.8A.31 ↔ Implantation eines Resynchronisationsherzschrittmacher [CRT-P] |
| 37.8A.22 ↔ Implantation eines Zweikammer-Schrittmachers, mit antitachykarder Stimulation |   |

**ADRG F18****Revision eines Herzschrittmachers oder Kardioverters / Defibrillators (AICD) ohne Aggregatwechsel**

Mindestens eine Prozedur in Tabelle F18-1 und Prozedur nicht in Tabelle F18-2

**DRG F18A****Revision eines Herzschrittmachers oder Kardioverters / Defibrillators (AICD) ohne Aggregatwechsel, mit äusserst schweren CC oder bestimmtem Eingriff oder Alter < 16 Jahre**

PCCL &gt; 3 oder Alter &lt; 16 Jahre oder Prozedur in Tabelle F18-3

**DRG F18B****Revision eines Herzschrittmachers oder Kardioverters / Defibrillators (AICD) ohne Aggregatwechsel, Alter > 15 Jahre****Prozedur F18-1**

- |  |  |
|--|--|
| 37.75.00 ↔ Revision ohne Ersatz einer Elektrode am Herzen, n.n.bez.  | 37.75.41 ↔ Revision ohne Ersatz einer Epikardelektrode                           |
| 37.75.31 ↔ Revision ohne Ersatz einer transvenösen Ventrikelektrode  | 37.75.99 ↔ Revision ohne Ersatz einer Elektrode am Herzen, sonstige              |
| 37.75.32 ↔ Revision ohne Ersatz einer transvenösen Vorhof- und Ventrikelektrode                              | 37.79 ↔ Revision oder Verlagerung von Tasche von kardialer Vorrichtung           |
| 37.75.33 ↔ Revision ohne Ersatz einer transvenösen Vorhofelektrode   | 37.7A.00 ↔ Implantation einer Elektrode am Herzen, n.n.bez.                      |
| 37.75.34 ↔ Revision ohne Ersatz einer transvenösen Elektrode auf dem linken Ventrikel durch den Koronarsinus | 37.7A.11 ↔ Implantation einer transvenösen Ventrikelektrode                      |
|  | 37.7A.12 ↔ Implantation einer transvenösen Ventrikelektrode mit atrialem Sensing |
|  | 37.7A.13 ↔ Implantation einer transvenösen Vorhofelektrode                       |

- 37.7A.14 ↔ Implantation einer transvenösen Elektrode auf dem linken Ventrikel durch den Koronarsinus
- 37.7A.21 ↔ Implantation einer Elektrode am Epikard, durch Thorakotomie und Sternotomie, offen chirurgisch
- 37.7A.22 ↔ Implantation einer Elektrode am Epikard über einen subxyphoidalen Zugang, offen chirurgisch
- 37.7A.23 ↔ Implantation einer Elektrode am Epikard, thorakoskopisch
- 37.7A.31 ↔ Implantation einer transvenösen Schockelektrode
- 37.7A.32 ↔ Implantation einer subkutanen Schockelektrode
- 37.7A.33 ↔ Implantation einer subkutanen Schockelektrode zur Verwendung mit einem subkutanen Defibrillatorsystem
- 37.7A.99 ↔ Implantation einer Elektrode am Herzen, sonstige
- 37.7B.11 ‡↔ Entfernen einer transvenösen Ventrikelektrode
- 37.7B.12 ‡↔ Entfernen einer transvenösen Ventrikelektrode mit atrialem Sensing
- 37.7B.13 ‡↔ Entfernen einer transvenösen Vorhofelektrode
- 37.7B.14 ‡↔ Entfernen einer transvenösen Elektrode vom linken Ventrikel über den Koronarsinus
- 37.7B.21 ↔ Entfernen einer Elektrode am Epikard, durch Thorakotomie und Sternotomie, offen chirurgisch
- 37.7B.22 ↔ Entfernen einer Elektrode am Epikard über einen subxyphoidalen Zugang, offen chirurgisch
- 37.7B.23 ↔ Entfernen einer Elektrode am Epikard, thorakoskopisch
- 37.7B.31 ↔ Entfernen einer transvenösen Schockelektrode
- 37.8B.00 ↔ Entfernen eines permanenten Herzschrittmachers, n.n.bez.
- 37.8B.09 ↔ Entfernen eines permanenten Herzschrittmachers, sonstige
- 37.8B.11 ↔ Entfernen eines Einkammer-Schrittmachers
- 37.8B.21 ↔ Entfernen eines Zweikammerschrittmachers, ohne antitachykarde Stimulation
- 37.8B.22 ↔ Entfernen eines Zweikammerschrittmachers, mit antitachykarder Stimulation
- 37.8B.31 ↔ Entfernen eines Resynchronisationsherzschrittmachers [CRT-P]
- 37.8B.42 ↔ Entfernen eines transvenösen, sondenlosen Herzschrittmachers, Einkammerstimulation
- 37.8B.43 ↔ Entfernen eines transvenösen, sondenlosen Herzschrittmachers, Zweikammerstimulation
- 37.8B.44 ↔ Entfernen eines transvenösen, sondenlosen Herzschrittmachers, Einkammerstimulation mit AV-Synchronisation
- 37.8D ↔ Entfernen eines Ereignisrekorders
- 37.8F.00 ↔ Entfernen eines Kardioverters oder Defibrillators, n.n.bez.
- 37.8F.11 ↔ Entfernen eines Einkammer-Defibrillators
- 37.8F.12 ↔ Entfernen eines Zweikammer-Defibrillators
- 37.8F.21 ↔ Entfernen eines Resynchronisationsdefibrillators [CRT-D]
- 37.8F.22 ↔ Entfernen eines Einkammer-Defibrillators mit atrialem Sensing
- 37.8F.31 ↔ Entfernen eines subkutanen Defibrillatorsystems
- 37.8F.99 ↔ Entfernen eines Kardioverters oder Defibrillators, sonstige
- 37.9A.12 ↔ Entfernung oder Revision eines myokardmodulierenden Systems [CCM]

### Prozedur F18-2

- 37.8A.00 ↔ Implantation eines permanenten Herzschrittmachers, n.n.bez.
- 37.8A.09 ↔ Implantation eines permanenten Herzschrittmachers, sonstige
- 37.8A.11 ↔ Implantation eines Einkammer-Schrittmachers
- 37.8A.21 ↔ Implantation eines Zweikammer-Schrittmachers, ohne antitachykarde Stimulation
- 37.8A.22 ↔ Implantation eines Zweikammer-Schrittmachers, mit antitachykarder Stimulation
- 37.8A.31 ↔ Implantation eines Resynchronisationsherzschrittmacher [CRT-P]
- 37.8A.42 ↔ Implantation eines transvenösen, sondenlosen Herzschrittmachers, Einkammerstimulation
- 37.8A.43 ↔ Implantation eines transvenösen, sondenlosen Herzschrittmachers, Zweikammerstimulation
- 37.8A.44 ↔ Implantation eines transvenösen, sondenlosen Herzschrittmachers, Einkammerstimulation mit AV-Synchronisation
- 37.8E.00 ↔ Implantation eines Kardioverters oder Defibrillators, n.n.bez.
- 37.8E.11 ↔ Implantation eines Einkammer-Defibrillators
- 37.8E.12 ↔ Implantation eines Zweikammer-Defibrillators
- 37.8E.21 ↔ Implantation eines Resynchronisationsdefibrillators [CRT-D]
- 37.8E.22 ↔ Implantation eines Einkammer-Defibrillators mit atrialem Sensing
- 37.8E.31 ↔ Implantation eines subkutanen Defibrillatorsystems
- 37.8E.99 ↔ Implantation eines Kardioverters oder Defibrillators, sonstige

### Prozedur F18-3

- 39.A1.11 ‡↔ Einsatz eines Excimer-Laser
- 39.A1.12 ‡↔ Einsatz eines Cutting sheath

## ADRG F19

### Andere perkutan-transluminale Intervention an Herz, Aorta und Lungengefäßen oder bestimmten Verfahren

Prozedur in Tabelle F19-2 oder Hauptdiagnose in Tabelle F19-1 und Prozedur in mindestens zwei der Tabellen F19-3, F19-4

**DRG F19Z****Andere perkutan-transluminale Intervention an Herz, Aorta und Lungengefässen oder bestimmten Verfahren****Diagnose F19-1**

I27.20 Pulmonale Hypertonie bei chronischer Thromboembolie

**Prozedur F19-2**

- |            |   |            |  |
|------------|---|------------|--|
| 35.41.00 ↔ | Vergrößerung eines bestehenden Vorhofseptumdefekts, n.n.bez.  | 37.6A.43 ↔ | Implantation eines herzkreislaufunterstützenden Systems, mit Pumpe, ohne Gasaustauschfunktion, intravasal (inkl. intrakardial), linksventrikulär, perkutan, mit einer n.n.bez. potentiellen Pumpleistung   |
| 35.41.20 ↔ | Vergrößerung eines bestehenden Vorhofseptumdefekts, perkutan-transluminal   | 37.6A.44 ↔ | Implantation eines herzkreislaufunterstützenden Systems, mit Pumpe, ohne Gasaustauschfunktion, intravasal (inkl. intrakardial), linksventrikulär, perkutan, mit einer potentiellen Pumpleistung bis maximal 2.5 l/min                              |
| 35.41.99 ↔ | Vergrößerung eines bestehenden Vorhofseptumdefekts, sonstige  | 37.6A.45 ↔ | Implantation eines herzkreislaufunterstützenden Systems, mit Pumpe, ohne Gasaustauschfunktion, intravasal (inkl. intrakardial), linksventrikulär, perkutan, mit einer potentiellen Pumpleistung von mehr als 2.5 l/min bis weniger als 5.0 l/min   |
| 35.42.00 ↔ | Bildung von Herzseptumdefekten, n.n.bez.  | 37.6A.46 ↔ | Implantation eines herzkreislaufunterstützenden Systems, mit Pumpe, ohne Gasaustauschfunktion, intravasal (inkl. intrakardial), linksventrikulär, perkutan, mit einer potentiellen Pumpleistung von mindestens 5.0 l/min bis weniger als 5.5 l/min |
| 35.42.09 ↔ | Bildung von Herzseptumdefekten, sonstige  | 37.6A.47 ↔ | Implantation eines herzkreislaufunterstützenden Systems, mit Pumpe, ohne Gasaustauschfunktion, intravasal (inkl. intrakardial), linksventrikulär, perkutan, mit einer potentiellen Pumpleistung von 5.5 l/min und mehr                             |
| 35.42.21 ↔ | Bildung von Herzseptumdefekten, perkutan-transluminal, ohne Implantat   | 37.6A.51 ↔ | Implantation eines herzkreislauf- und lungenunterstützenden Systems, mit Pumpe, mit CO <sub>2</sub> -removal, extrakorporal, veno-venös, perkutan  |
| 35.42.22 ↔ | Bildung von Herzseptumdefekten, perkutan-transluminal, mit Implantat  | 37.6A.62 ↔ | Implantation eines herzkreislauf- und lungenunterstützenden Systems, mit Pumpe, mit Oxygenator (inkl. CO <sub>2</sub> -removal), extrakorporal, veno-venös, perkutan   |
| 35.43.20 ↔ | Vergrößerung eines bestehenden Ventrikelseptumdefekts, perkutan-transluminal  | 37.6A.73 ↔ | Implantation eines herzkreislauf- und lungenunterstützenden Systems, mit Pumpe, mit Oxygenator (inkl. CO <sub>2</sub> -removal), extrakorporal, veno-arteriell oder veno-venoarteriell, perkutan   |
| 35.B0 ↔    | Klappensprengung, n.n.bez.  | 37.6A.82 ↔ | Implantation einer intraaortalen Ballonpumpe [IABP], perkutan  |
| 35.B1.11 ↔ | Sprengung der Aortenklappe, endovaskulärer Zugang   | 37.6B.41 ↔ | Entfernen eines herzkreislaufunterstützenden Systems, mit Pumpe, ohne Gasaustauschfunktion, intravasal (inkl. Intrakardial), linksventrikulär, perkutan  |
| 35.B1.12 ↔ | Sprengung der Mitralklappe, endovaskulärer Zugang   | 37.6B.42 ↔ | Entfernen eines herzkreislaufunterstützenden Systems, mit Pumpe, ohne Gasaustauschfunktion, intravasal (inkl. Intrakardial), rechtsventrikulär, perkutan   |
| 35.B1.13 ↔ | Sprengung der Pulmonalklappe, endovaskulärer Zugang   | 37.90.09 ↔ | Einsetzen von Vorrichtungen ins linke Herzohr, sonstige  |
| 35.B1.14 ↔ | Sprengung der Trikuspidalklappe, endovaskulärer Zugang  | 37.90.10 ↔ | Perkutaner Verschluss des linken Vorhofsohrs   |
| 35.B9 ↔    | Klappensprengung, sonstige  |            |  |
| 35.C2.13 ↔ | Segelrekonstruktion der Mitralklappe, endovaskulärer Zugang   |            |  |
| 35.C2.14 ↔ | Segelrekonstruktion der Mitralklappe kathetergesteuert, transapikal   |            |  |
| 35.C3.13 ↔ | Taschenrekonstruktion der Pulmonalklappe, endovaskulärer Zugang   |            |  |
| 35.C3.14 ↔ | Taschenrekonstruktion der Pulmonalklappe kathetergesteuert, transapikal   |            |  |
| 35.C4.13 ↔ | Segelrekonstruktion der Trikuspidalklappe, endovaskulärer Zugang  |            |  |
| 35.C4.14 ↔ | Segelrekonstruktion der Trikuspidalklappe kathetergesteuert, transapikal  |            |  |
| 35.E1.00 ↔ | Valvuloplastik der Aortenklappe, n.n.bez.   |            |  |
| 35.E1.09 ↔ | Valvuloplastik der Aortenklappe, sonstige   |            |  |
| 35.E1.13 ↔ | Valvuloplastik der Aortenklappe, endovaskulärer Zugang  |            |  |
| 35.E1.14 ↔ | Valvuloplastik der Aortenklappe kathetergesteuert, transapikal  |            |  |
| 35.E2.00 ↔ | Valvuloplastik der Mitralklappe, n.n.bez.   |            |  |
| 35.E2.09 ↔ | Valvuloplastik der Mitralklappe, sonstige   |            |  |
| 35.E3.00 ↔ | Valvuloplastik der Pulmonalklappe, n.n.bez.   |            |  |
| 35.E3.09 ↔ | Valvuloplastik der Pulmonalklappe, sonstige   |            |  |
| 35.E3.13 ↔ | Valvuloplastik der Pulmonalklappe, endovaskulärer Zugang  |            |  |
| 35.E3.14 ↔ | Valvuloplastik der Pulmonalklappe kathetergesteuert, transapikal  |            |  |
| 35.E4.00 ↔ | Valvuloplastik der Trikuspidalklappe, n.n.bez.  |            |  |
| 35.E4.09 ↔ | Valvuloplastik der Trikuspidalklappe, sonstige  |            |  |
| 37.6A.42 ↔ | Implantation eines herzkreislaufunterstützenden Systems, mit Pumpe, ohne Gasaustauschfunktion, intravasal (inkl. Intrakardial), rechtsventrikulär, perkutan |            |  |

**Prozedur F19-3**

39.50.10 ↔	Angioplastik oder Atherektomie an sonstigem(n) Nicht-Herzkranzgefäss(en) mit Ballon, n.n.bez.	39.50.14 ↔	Angioplastik oder Atherektomie an sonstigem(n) Nicht-Herzkranzgefäss(en) mit Drug eluting Ballon
39.50.11 ↔	Angioplastik oder Atherektomie an sonstigem(n) Nicht-Herzkranzgefäss(en) mit einfacher Ballon	39.50.15 ↔	Angioplastik oder Atherektomie an sonstigem(n) Nicht-Herzkranzgefäss(en) mittels Lithotripsie
39.50.12 ↔	Angioplastik oder Atherektomie an sonstigem(n) Nicht-Herzkranzgefäss(en) mit cutting Ballon	39.50.19 ↔	Angioplastik oder Atherektomie an sonstigem(n) Nicht-Herzkranzgefäss(en) mit sonstiger Ballon
39.50.13 ↔	Angioplastik oder Atherektomie an sonstigem(n) Nicht-Herzkranzgefäss(en) mit Kryoplastie-Ballon		

**Prozedur F19-4**

00.4B.13 ↔ PTKI an Lungengefässen

**ADRG F21****Andere OR-Prozeduren bei Kreislauferkrankungen**

Mindestens eine Prozedur in Tabelle F21-3 oder Prozedur in Tabelle F21-4 und Prozedur in Tabelle F21-5

**DRG F21A****Andere OR-Prozeduren bei Kreislauferkrankungen mit äusserst schweren CC und Vakuumbehandlung oder grossflächiger Spalthauttransplantation**

(PCCL &gt; 3) und (Prozedur in Tabelle F21-6 oder Prozedur in Tabelle F21-7)

**DRG F21B****Andere OR-Prozeduren bei Kreislauferkrankungen mit äusserst schweren CC oder Globalinsuffizienz**

PCCL &gt; 3 oder Diagnose in Tabelle F21-1 und Diagnose in Tabelle F21-2

**DRG F21C****Andere OR-Prozeduren bei Kreislauferkrankungen****Diagnose F21-1**

I50.01 Sekundäre Rechtsherzinsuffizienz

**Diagnose F21-2**

I50.13 Linksherzinsuffizienz: Mit Beschwerden bei leichter Belastung

I50.14 Linksherzinsuffizienz: Mit Beschwerden in Ruhe

**Prozedur F21-3**

00.4B.11 ↔	PTKI an Arterien der oberen Extremität oder Schulter	00.4B.39 ↔	PTKI an epifaszialen Venen, sonstige
00.4B.12 ↔	PTKI an der Aorta	00.4B.41 ↔	PTKI an künstlich angelegten Gefässen der oberen Extremität oder Schulter
00.4B.13 ↔	PTKI an Lungengefässen	00.4B.42 ↔	PTKI an venösen oder Kunststoff- Dialyse-Shunts
00.4B.14 ↔	PTKI an anderen thorakalen Arterien	00.4B.43 ↔	PTKI an thorakalen künstlich angelegten Gefässen
00.4B.15 ↔	PTKI an viszeralen Arterien	00.4B.44 ↔	PTKI an abdominalen künstlich angelegten Gefässen
00.4B.16 ↔	PTKI an der A. renalis	00.4B.45 ↔	PTKI an künstlich angelegten Gefässen am Oberschenkel und popliteal
00.4B.17 ↔	PTKI an anderen abdominalen Arterien	00.4B.46 ↔	PTKI an künstlich angelegten Gefässen am Unterschenkel
00.4B.18 ↔	PTKI an Oberschenkel- Arterien und A. poplitea	00.4B.49 ↔	PTKI an künstlich angelegten Gefässen an anderer Lokalisation
00.4B.19 ↔	PTKI an Arterien an anderer Lokalisation	05.21 ↔	Exzision des Ganglion sphenopalatinum
00.4B.1A ↔	PTKI an Unterschenkel- Arterien	05.22 ↔	Zervikale Sympathektomie
00.4B.21 ↔	PTKI an Venen der oberen Extremität oder Schulter	05.23 ↔	Lumbale Sympathektomie
00.4B.22 ↔	PTKI an der V. Cava	05.24 ↔	Präsakrale Sympathektomie
00.4B.23 ↔	PTKI an anderen thorakalen Venen	05.25 ↔	Periarterielle Sympathektomie
00.4B.24 ↔	PTKI an Lebervenen	05.26 ↔	Thorakale Sympathektomie
00.4B.25 ↔	PTKI an viszeralen Venen	05.29 ↔	Sonstige Sympathektomie und Exzision eines Ganglions
00.4B.26 ↔	PTKI an anderen abdominalen Venen	08.22 ↔	Exzision einer anderen kleineren Läsion am Augenlid
00.4B.27 ↔	PTKI an Oberschenkel- Venen	08.23 ↔	Exzision einer grösseren Läsion am Augenlid, nicht durchgehend
00.4B.28 ↔	PTKI an Unterschenkel- Venen		
00.4B.29 ↔	PTKI an Venen, sonstige		
00.4B.31 ↔	PTKI an der V. saphena magna		
00.4B.32 ↔	PTKI an der V. saphena parva		
00.4B.33 ↔	PTKI an epifaszialen Seitenäste des Beines		
00.4B.34 ↔	PTKI an epifaszialen Armvenen		



08.24 ↔	Exzision einer grösseren Läsion am Augenlid, perforierend	27.56.99 ↔	Sonstiges Hauttransplantat an Lippe und Mund, sonstige
08.61.00 ↔	Plastische Rekonstruktion des Augenlids mit Hautlappen oder -transplantat, n.n.bez.	27.56.99 ↔	Sonstiges Hauttransplantat an Lippe und Mund, sonstige
08.61.10 ↔	Plastische Rekonstruktion des Augenlids mit Hautlappen	27.59.20 ↔	Kleinflächige Weichteildeckung durch kultivierte Keratinozyten an der Lippe
08.61.11 ↔	Plastische Rekonstruktion des Augenlids mit Hauttransplantat	27.59.21 ↔	Grossflächige Weichteildeckung durch kultivierte Keratinozyten an der Lippe
08.61.99 ↔	Plastische Rekonstruktion des Augenlids mit Hautlappen oder -transplantat, sonstige	27.59.30 ↔	Kleinflächige temporäre Weichteildeckung durch Kombination mehrerer Verfahren an der Lippe
08.62 ↔	Plastische Rekonstruktion des Augenlids mit Schleimhautlappen oder -transplantat	27.59.31 ↔	Grossflächige temporäre Weichteildeckung durch Kombination mehrerer Verfahren an der Lippe
08.64 ↔	Plastische Rekonstruktion des Augenlids mit tarsokonjunktivalem Lappen	27.59.41 ↔	Sonstige plastische Rekonstruktion an Lippe und Mund mit gestieltem Fernlappen
08.69.00 ↔	Sonstige plastische Rekonstruktion des Augenlids mit Lappen oder Transplantaten, n.n.bez.	27.59.99 ↔	Sonstige plastische Rekonstruktion an Lippe und Mund, sonstige
08.69.12 ↔	Plastische Rekonstruktion des Augenlids mit Verschiebe- und Rotationsplastik des Lides	31.72 ↔	Verschluss einer äusseren trachealen Fistel
08.69.19 ↔	Plastische Rekonstruktion des Augenlids mit sonstigem Lappen oder Transplantaten	34.03 ↔	Wiedereröffnung einer Thorakotomie
08.69.99 ↔	Sonstige plastische Rekonstruktion des Augenlids mit Lappen oder Transplantaten, sonstige	34.06 ↔	Thorakoskopische Drainage der Pleurahöhle
08.73.10 ↔	Verschiebeplastik der Lidkante	34.06 ↔	Thorakoskopische Drainage der Pleurahöhle
18.21 ↔	Exzision einer präaurikulären Fistel oder eines präaurikulären Sinus	34.1 ↔	Inzision des Mediastinums
18.29.12 ↔	Exzision einer anderen Läsion am äusseren Ohr oder im äusseren Gehörgang	34.21.00 ↔	Transpleurale Thorakoskopie, n.n.bez.
18.31 ↔	Radikale Exzision einer Läsion am äusseren Ohr	34.21.10 ↔	Transpleurale Thorakoskopie, Ersteingriff
18.32 ↔	Resektion der Ohrmuschel, total	34.21.20 ↔	Transpleurale Thorakoskopie, Reeingriff
21.04 ↔	Stillung einer Epistaxis durch Ligatur der A. ethmoidales	34.21.99 ↔	Transpleurale Thorakoskopie, sonstige
21.05 ↔	Stillung einer Epistaxis durch (transantrale) Ligatur der A. maxillaris	34.26 ↔	Offene Biopsie am Mediastinum
21.06 ↔	Stillung einer Epistaxis durch Ligatur der A. carotis externa	34.51.00 ↔	Pleurektomie und Dekortikation der Lunge, offen chirurgisch, n.n.bez.
21.32 ↔	Exzision und lokale Destruktion einer anderen Läsion an der Nase	34.51.11 ↔	Radikale Pleurektomie und Dekortikation der Lunge und Brustwand ohne Perikard- oder Zwerchfellresektion, offen chirurgisch
21.4X.00 ↔	Resektion der Nase, n.n.bez.	34.51.12 ↔	Radikale Pleurektomie und Dekortikation der Lunge und Brustwand mit Perikardresektion, offen chirurgisch
21.4X.12 ↔	Resektion der Nase, partiell	34.51.13 ↔	Radikale Pleurektomie und Dekortikation der Lunge und Brustwand mit Zwerchfellresektion, offen chirurgisch
21.4X.22 ↔	Resektion der Nase, subtotal	34.51.14 ↔	Radikale Pleurektomie und Dekortikation der Lunge und Brustwand mit Perikard- sowie Zwerchfellresektion, offen chirurgisch
21.4X.32 ↔	Resektion der Nase, total	34.51.15 ↔	Partielle Pleurektomie und Dekortikation, offen chirurgisch
21.4X.99 ↔	Resektion der Nase, sonstige	34.51.16 ↔	Subtotale Pleurektomie und Dekortikation, offen chirurgisch
21.86.11 ↔	Rhinoplastik mit lokalen oder distalen Lappen	34.51.99 ↔	Pleurektomie und Dekortikation der Lunge, offen chirurgisch, sonstige
27.55.10 ↔	Kleinflächiges Vollhauttransplantat an Lippe und Mund	34.52.00 ↔	Pleurektomie und Dekortikation der Lunge, thorakoskopisch, n.n.bez.
27.55.20 ↔	Grossflächiges Vollhauttransplantat an Lippe und Mund	34.52.11 ↔	Radikale Pleurektomie und Dekortikation der Lunge und Brustwand ohne Perikard- oder Zwerchfellresektion, thorakoskopisch
27.56.10 ↔	Kleinflächiges Spalthauttransplantat an Lippe und Mund	34.52.12 ↔	Radikale Pleurektomie und Dekortikation der Lunge und Brustwand mit Perikardresektion, thorakoskopisch
27.56.10 ↔	Kleinflächiges Spalthauttransplantat an Lippe und Mund	34.52.13 ↔	Radikale Pleurektomie und Dekortikation der Lunge und Brustwand mit Zwerchfellresektion, thorakoskopisch
27.56.20 ↔	Grossflächiges Spalthauttransplantat an Lippe und Mund	34.52.14 ↔	Radikale Pleurektomie und Dekortikation der Lunge und Brustwand mit Perikard- sowie Zwerchfellresektion, thorakoskopisch
27.56.20 ↔	Grossflächiges Spalthauttransplantat an Lippe und Mund	34.52.15 ↔	Partielle Pleurektomie und Dekortikation, thorakoskopisch
27.56.30 ↔	Kleinflächige heterologe Hauttransplantation an die Lippe	34.52.16 ↔	Subtotale Pleurektomie und Dekortikation, thorakoskopisch
27.56.30 ↔	Kleinflächige heterologe Hauttransplantation an die Lippe	34.52.99 ↔	Pleurektomie und Dekortikation der Lunge, thorakoskopisch, sonstige
27.56.40 ↔	Grossflächig heterologe Hauttransplantation an die Lippe	34.59.10 ↔	Sonstige Exzision an der Pleura, thorakoskopische Pleurektomie
27.56.40 ↔	Grossflächig heterologe Hauttransplantation an die Lippe	34.59.20 ↔	Sonstige Exzision an der Pleura, offen chirurgische Pleurektomie
27.56.50 ↔	Kleinflächige homologe Hauttransplantation an die Lippe	34.6X.11 ↔	Pleurodesse, offen chirurgisch, ohne Dekortikation
27.56.50 ↔	Kleinflächige homologe Hauttransplantation an die Lippe		
27.56.60 ↔	Grossflächig homologe Hauttransplantation an die Lippe		
27.56.60 ↔	Grossflächig homologe Hauttransplantation an die Lippe		

- 34.6X.12 ↔ Pleurodese, offen chirurgisch, mit Dekortikation  
34.6X.13 ↔ Pleurodese, offen chirurgisch, durch Poudrage  
34.6X.19 ↔ Pleurodese, offen chirurgisch, sonstige  
34.6X.21 ↔ Pleurodese, thorakoskopisch, ohne Dekortikation  
34.6X.22 ↔ Pleurodese, thorakoskopisch, mit Dekortikation  
34.6X.23 ↔ Pleurodese, thorakoskopisch, durch Poudrage  
34.6X.29 ↔ Pleurodese, thorakoskopisch, sonstige  
34.6X.99 ↔ Pleurodese, sonstige  
38.7X.21 ↔ Implantation eines Embolie-Protektionssystems in die Vena cava, Filters, perkutan transluminal  
39.27.00 ↔ Arteriovenöser Shunt für Hämodialyse, n.n.bez.  
39.27.09 ↔ Arteriovenöser Shunt für Hämodialyse, sonstige  
39.27.11 ↔ Anlegen einer AV-Fistel mit allogenem oder alloplastischem Material für Hämodialyse  
39.27.12 ↔ Anlegen einer AV-Fistel mittels einer Hybridprothese aus zwei Komponenten, perkutan-transluminale Implantation der venösen Komponente sowie offen chirurgische Implantation des arteriellen Grafts  
39.27.14 ↔ Anlegen einer AV-Fistel für Hämodialyse, offen chirurgisch  
39.27.15 ↔ Anlegen einer AV-Fistel für Hämodialyse, perkutan-transluminale  
39.29.10 ↔ Gefäss-Shunt oder Bypass an Arterien der unteren Extremität, n.n.bez.  
39.29.11 ↔ Femorofemorale Gefäss-Shunt oder -Bypass  
39.29.12 ↔ Femoropopliteale Gefäss-Shunt oder -Bypass  
39.29.13 ↔ Femorocrurale Gefäss-Shunt oder -Bypass  
39.29.14 ↔ Femoropedale Gefäss-Shunt oder -Bypass  
39.29.15 ↔ Popliteocrurale und popliteopedale Gefäss-Shunt oder -Bypass  
39.29.16 ↔ Gefäss-Shunt oder Bypass an Arterien des Unterschenkels und des Fusses  
39.29.19 ↔ Gefäss-Shunt oder Bypass an Arterien der unteren Extremität, sonstige  
39.29.20 ↔ Gefäss-Shunt oder Bypass an Arterien der oberen Extremität  
39.29.30 ↔ Sonstiger (peripherer) Gefäss-Shunt oder -Bypass, extraanatomisch, n.n.bez.  
39.29.31 ↔ Subclaviafemorale Gefäss-Shunt oder Bypass  
39.29.32 ↔ Axillofemorale Gefäss-Shunt oder Bypass  
39.29.33 ↔ Femorofemorale Cross-over-Bypass  
39.29.39 ↔ Sonstiger (peripherer) Gefäss-Shunt oder -Bypass, extraanatomisch, sonstige  
39.29.40 ↔ Gefäss-Shunt oder -Bypass an Venen  
39.29.80 ↔ Temporärer intraoperativer Shunt, n.n.bez.  
39.29.81 ↔ Temporärer intraoperativer Shunt, arterioarteriell  
39.29.82 ↔ Temporärer intraoperativer Shunt, arteriovenös  
39.29.89 ↔ Temporärer intraoperativer Shunt, sonstige  
39.29.99 ↔ Sonstiger (peripherer) Gefäss-Shunt oder -Bypass, sonstige  
39.42.11 ↔ Entfernen bei Wechsel eines arteriovenösen Shunts zur Hämodialyse  
39.42.12 ↔ Revision ohne Ersatz eines arteriovenösen Shunts zur Hämodialyse  
39.43 ↔ Verschluss eines arteriovenösen Shunts zur Hämodialyse  
39.49.21 †↔ Wechsel eines vaskulären Implantats  
39.49.22 †↔ Entfernung eines vaskulären Implantats  
39.49.23 †↔ Revision ohne Ersatz eines vaskulären Implantats, offen chirurgisch  
39.49.24 †↔ Revision ohne Ersatz eines vaskulären Implantats, perkutan-transluminale  
39.49.30 ↔ Ersatz eines kardialen Conduit  
39.49.99 †↔ Sonstige Revision nach vaskulärem Eingriff, sonstige  
39.50.00 ↔ Angioplastik oder Atherektomie an sonstigem(n) Nicht-Herzkranzgefäss(en), n.n.bez.  
39.50.10 ↔ Angioplastik oder Atherektomie an sonstigem(n) Nicht-Herzkranzgefäss(en) mit Ballon, n.n.bez.  
39.50.11 ↔ Angioplastik oder Atherektomie an sonstigem(n) Nicht-Herzkranzgefäss(en) mit einfacher Ballon  
39.50.12 ↔ Angioplastik oder Atherektomie an sonstigem(n) Nicht-Herzkranzgefäss(en) mit cutting Ballon  
39.50.13 ↔ Angioplastik oder Atherektomie an sonstigem(n) Nicht-Herzkranzgefäss(en) mit Kryoplastie-Ballon  
39.50.14 ↔ Angioplastik oder Atherektomie an sonstigem(n) Nicht-Herzkranzgefäss(en) mit Drug eluting Ballon  
39.50.15 ↔ Angioplastik oder Atherektomie an sonstigem(n) Nicht-Herzkranzgefäss(en) mittels Lithotripsie  
39.50.19 ↔ Angioplastik oder Atherektomie an sonstigem(n) Nicht-Herzkranzgefäss(en) mit sonstiger Ballon  
39.50.20 ↔ Angioplastik Blade- Laserangioplastie an sonstigem(n) Nicht-Herzkranzgefäss(en)  
39.50.21 ↔ Angioplastik Thrombektomie an sonstigem(n) Nicht-Herzkranzgefäss(en)  
39.50.99 ↔ Angioplastik oder Atherektomie an sonstigem(n) Nicht-Herzkranzgefäss(en), sonstige  
39.52.99 ↔ Sonstige Korrektur eines Aneurysmas, sonstige  
39.71.00 ↔ Endovaskuläre Implantation eines Stent-Grafts [Stent-Prothesen] an der abdominalen Aorta, n.n.bez.  
39.71.09 ↔ Endovaskuläre Implantation eines Stent-Grafts [Stent-Prothesen] an der abdominalen Aorta, sonstige  
39.71.21 ↔ Endovaskuläre Implantation in die Aorta abdominalis von Stent-Grafts [Stent-Prothesen], ohne Öffnung  
39.71.22 ↔ Endovaskuläre Implantation in die Aorta abdominalis von Stent-Grafts [Stent-Prothesen], mit 1 Öffnung  
39.71.23 ↔ Endovaskuläre Implantation in die Aorta abdominalis von Stent-Grafts [Stent-Prothesen], mit 2 Öffnungen  
39.71.24 ↔ Endovaskuläre Implantation in die Aorta abdominalis von Stent-Grafts [Stent-Prothesen], mit 3 Öffnungen  
39.71.25 ↔ Endovaskuläre Implantation in die Aorta abdominalis von Stent-Grafts [Stent-Prothesen], mit 4 und mehr Öffnungen  
39.71.31 ↔ Endovaskuläre Implantation in die Aorta abdominalis von Stent-Grafts [Stent-Prothesen], mit Versorgung eines Gefässabganges in Parallelgraft-Technik  
39.71.32 ↔ Endovaskuläre Implantation in die Aorta abdominalis von Stent-Grafts [Stent-Prothesen], mit Versorgung von zwei oder mehr Gefässabgängen in Parallelgraft-Technik  
39.72.00 ↔ Endovaskuläre plastische Rekonstruktion oder Okklusion von Gefässen am Kopf und Hals, n.n.bez.  
39.72.09 ↔ Endovaskuläre plastische Rekonstruktion oder Okklusion von Gefässen am Kopf und Hals, sonstige  
39.72.10 ↔ Selektive Embolisation von intrakraniellen Gefässen, n.n.bez.  
39.72.14 ↔ Selektive Embolisation von intrakraniellen Gefässen mit adhäsivem Embolisat  
39.72.15 ↔ Selektive Embolisation von intrakraniellen Gefässen mit Plugs  
39.72.16 ↔ Selektive Embolisation von intrakraniellen Gefässen mit Coils  
39.72.17 ↔ Selektive Embolisation von intrakraniellen Gefässen mit Partikeln  
39.72.18 ↔ Selektive Embolisation von intrakraniellen Gefässen mit embolisierenden Flüssigkeiten  
39.72.19 ↔ Selektive Embolisation von intrakraniellen Gefässen, sonstige  
39.72.1A ↔ Selektive Embolisation von intrakraniellen Gefässen mit embolisierenden (ablösbaren) Ballons  
39.72.1B ↔ Selektive Embolisation von intrakraniellen Gefässen mit Schirmen  
39.72.20 ↔ Selektive Embolisation von extrakraniellen Gefässen des Kopfes und des Halses, n.n.bez.  
39.72.24 ↔ Selektive Embolisation von extrakraniellen Gefässen des Kopfes und des Halses mit adhäsivem Embolisat  
39.72.25 ↔ Selektive Embolisation von extrakraniellen Gefässen des Kopfes und des Halses mit Plugs  
39.72.26 ↔ Selektive Embolisation von extrakraniellen Gefässen des Kopfes und des Halses mit Coils

- 39.72.27 ↔ Selektive Embolisation von extrakraniellen Gefässen des Kopfes und des Halses mit Partikeln
- 39.72.28 ↔ Selektive Embolisation von extrakraniellen Gefässen des Kopfes und des Halses mit embolisierenden Flüssigkeiten
- 39.72.29 ↔ Selektive Embolisation von extrakraniellen Gefässen des Kopfes und des Halses, sonstige
- 39.72.2A ↔ Selektive Embolisation von extrakraniellen Gefässen des Kopfes und des Halses mit embolisierenden (ablösbaren) Ballons
- 39.72.2B ↔ Selektive Embolisation von extrakraniellen Gefässen des Kopfes und des Halses mit Schirmen
- 39.73.00 ↔ Endovaskuläre Implantation eines Stent-Grafts [Stent-Prothesen] an der thorakalen und thorakoabdominalen Aorta, n.n.bez.
- 39.73.09 ↔ Endovaskuläre Implantation eines Stent-Grafts [Stent-Prothesen] an der thorakalen und thorakoabdominalen Aorta, sonstige
- 39.73.31 ↔ Endovaskuläre Implantation in die Aorta thoracica von Stent-Grafts [Stent-Prothesen], ohne Öffnung
- 39.73.32 ↔ Endovaskuläre Implantation in die Aorta thoracica von Stent-Grafts [Stent-Prothesen], mit 1 Öffnung
- 39.73.33 ↔ Endovaskuläre Implantation in die Aorta thoracica von Stent-Grafts [Stent-Prothesen], mit 2 Öffnungen
- 39.73.34 ↔ Endovaskuläre Implantation in die Aorta thoracica von Stent-Grafts [Stent-Prothesen], mit 3 Öffnungen
- 39.73.35 ↔ Endovaskuläre Implantation in die Aorta thoracica von Stent-Grafts [Stent-Prothesen], mit 4 und mehr Öffnungen
- 39.73.36 ↔ Endovaskuläre Implantation in die Aorta thoracica von Stent-Grafts [Stent-Prothesen], mit Versorgung eines Gefässabganges in Parallelgraft-Technik
- 39.73.37 ↔ Endovaskuläre Implantation in die Aorta thoracica von Stent-Grafts [Stent-Prothesen], mit Versorgung von 2 und mehr Gefässabgänge in Parallelgraft-Technik
- 39.73.41 ↔ Endovaskuläre Implantation in die Aorta thoracoabdominalis von Stent-Grafts [Stent-Prothesen], ohne Öffnung
- 39.73.42 ↔ Endovaskuläre Implantation in die Aorta thoracoabdominalis von Stent-Grafts [Stent-Prothesen], mit 1 Öffnung
- 39.73.43 ↔ Endovaskuläre Implantation in die Aorta thoracoabdominalis von Stent-Grafts [Stent-Prothesen], mit 2 Öffnungen
- 39.73.44 ↔ Endovaskuläre Implantation in die Aorta thoracoabdominalis von Stent-Grafts [Stent-Prothesen], mit 3 Öffnungen
- 39.73.45 ↔ Endovaskuläre Implantation in die Aorta thoracoabdominalis von Stent-Grafts [Stent-Prothesen], mit 4 und mehr Öffnungen
- 39.73.46 ↔ Endovaskuläre Implantation in die Aorta thoracoabdominalis von Stent-Grafts [Stent-Prothesen], mit Versorgung eines Gefässabganges in Parallelgraft-Technik
- 39.73.47 ↔ Endovaskuläre Implantation in die Aorta thoracoabdominalis von Stent-Grafts [Stent-Prothesen], mit Versorgung von 2 und mehr Gefässabgänge in Parallelgraft-Technik
- 39.75.01 ↔ Perkutan-transluminale Gefässintervention, sonstige Gefässe, Fremdkörperentfernung mit Bergekatheter, Körbchenkatheter, etc.
- 39.75.10 ↔ Perkutan-transluminale Gefässintervention, sonstige Gefässe, Kathetersysteme zu Rekanalisation von Totalverschlüssen
- 39.75.11 ↔ Perkutan-transluminale Gefässintervention, sonstige Gefässe, Rotationsthorombektomie
- 39.75.12 ↔ Perkutan-transluminale Gefässintervention, sonstige Gefässe, Laserangioplastie
- 39.75.13 ↔ Perkutan-transluminale Gefässintervention, sonstige Gefässe, Embolie-Protektionssystems (periphere oder viszerale Gefässe)
- 39.75.14 ↔ Perkutan-transluminale Gefässintervention, sonstige Gefässe, Atherektomie
- 39.75.15 ↔ Perkutan-transluminale Gefässintervention, sonstige Gefässe, selektive Thrombolyse
- 39.75.16 ↔ Perkutan-transluminale Gefässintervention sonstige Gefässe, selektive Thrombolyse, ultraschallunterstützt
- 39.75.30 ↔ Zerebrale Perfusionsaugmentation durch partielle endoaortale Ballonokklusion
- 39.76.50 ↔ Perkutane selektive Thrombolyse an extrakraniellen Gefässen des Kopfes und Halses
- 39.76.70 ↔ Perkutane endovaskuläre Fremdkörperentfernung aus extrakraniellen Gefässen des Kopfes und Halses
- 39.77.50 ↔ Perkutane selektive Thrombolyse von intrakraniell(en) Gefäss(en)
- 39.77.70 ↔ Perkutane endovaskuläre Fremdkörperentfernung aus intrakraniell(en) Gefäss(en)
- 39.79.21 ↔ Coil-Embolisation oder -Verschluss von Gefässen der oberen Extremitäten
- 39.79.22 ↔ Coil-Embolisation oder -Verschluss der Aorta
- 39.79.24 ↔ Coil-Embolisation oder -Verschluss von thorakalen Gefässen
- 39.79.25 ↔ Coil-Embolisation oder -Verschluss von viszeralen Gefässen
- 39.79.26 ↔ Coil-Embolisation oder -Verschluss von abdominalen und pelvinen Gefässen
- 39.79.27 ↔ Coil-Embolisation oder -Verschluss von Gefässen der unteren Extremitäten
- 39.79.28 ↔ Coil-Embolisation oder -Verschluss von spinalen Gefässen
- 39.79.29 ↔ Coil-Embolisation oder -Verschluss von sonstigen Gefässen, sonstige
- 39.79.40 ↔ Selektive Embolisation mit ablösbaren Ballons von sonstigen Gefässen, n.n.bez.
- 39.79.41 ↔ Selektive Embolisation mit ablösbaren Ballons von Gefässen der oberen Extremitäten
- 39.79.42 ↔ Selektive Embolisation mit ablösbaren Ballons der Aorta
- 39.79.44 ↔ Selektive Embolisation mit ablösbaren Ballons von thorakalen Gefässen
- 39.79.45 ↔ Selektive Embolisation mit ablösbaren Ballons von viszeralen Gefässen
- 39.79.46 ↔ Selektive Embolisation mit ablösbaren Ballons von abdominalen und pelvinen Gefässen
- 39.79.47 ↔ Selektive Embolisation mit ablösbaren Ballons von spinalen Gefässen
- 39.79.48 ↔ Selektive Embolisation mit ablösbaren Ballons von Gefässen der unteren Extremitäten
- 39.79.49 ↔ Selektive Embolisation mit ablösbaren Ballons von sonstigen Gefässen, sonstige
- 39.79.50 ↔ Selektive Embolisation mit Schirmen von sonstigen Gefässen, n.n.bez.
- 39.79.51 ↔ Selektive Embolisation mit Schirmen von Gefässen der oberen Extremitäten
- 39.79.52 ↔ Selektive Embolisation mit Schirmen der Aorta
- 39.79.54 ↔ Selektive Embolisation mit Schirmen von thorakalen Gefässen
- 39.79.55 ↔ Selektive Embolisation mit Schirmen von viszeralen Gefässen
- 39.79.56 ↔ Selektive Embolisation mit Schirmen von abdominalen und pelvinen Gefässen
- 39.79.57 ↔ Selektive Embolisation mit Schirmen von Gefässen der unteren Extremitäten
- 39.79.58 ↔ Selektive Embolisation mit Schirmen von spinalen Gefässen
- 39.79.59 ↔ Selektive Embolisation mit Schirmen von sonstigen Gefässen, sonstige

39.79.60 ↔	Selektive Embolisation mit Partikeln von sonstigen Gefässen, n.n.bez.	39.79.A5 ↔	Selektive Embolisation mit Plugs von viszerale Gefässen
39.79.61 ↔	Selektive Embolisation mit Partikeln von Gefässen der oberen Extremitäten	39.79.A6 ↔	Selektive Embolisation mit Plugs von abdominalen und pelvinen Gefässen
39.79.62 ↔	Selektive Embolisation mit Partikeln der Aorta	39.79.A7 ↔	Selektive Embolisation mit Plugs von Gefässen der unteren Extremitäten
39.79.64 ↔	Selektive Embolisation mit Partikeln von thorakalen Gefässen	39.79.A8 ↔	Selektive Embolisation mit Plugs von spinalen Gefässen
39.79.65 ↔	Selektive Embolisation mit Partikeln von viszerale Gefässen	39.79.A9 ↔	Selektive Embolisation mit Plugs von sonstigen Gefässen, sonstige
39.79.66 ↔	Selektive Embolisation mit Partikeln von abdominalen und pelvinen Gefässen	39.79.B1 ↔	Selektive Embolisation mit embolisierenden Flüssigkeiten von Gefässen der oberen Extremitäten
39.79.67 ↔	Selektive Embolisation mit Partikeln von Gefässen der unteren Extremitäten	39.79.B2 ↔	Selektive Embolisation mit embolisierenden Flüssigkeiten der Aorta
39.79.68 ↔	Selektive Embolisation mit Partikeln von spinalen Gefässen	39.79.B4 ↔	Selektive Embolisation mit embolisierenden Flüssigkeiten von thorakalen Gefässen
39.79.69 ↔	Selektive Embolisation mit Partikeln von sonstigen Gefässen, sonstige	39.79.B5 ↔	Selektive Embolisation mit embolisierenden Flüssigkeiten von viszerale Gefässen
39.79.70 ↔	Kathetertechnischer Verschluss von Arterien mittels Laser, sonstigen Gefässen, n.n.bez.	39.79.B6 ↔	Selektive Embolisation mit embolisierenden Flüssigkeiten von abdominalen und pelvinen Gefässen
39.79.71 ↔	Kathetertechnischer Verschluss mittels Laser, an Arterien der oberen Extremitäten	39.79.B7 ↔	Selektive Embolisation mit embolisierenden Flüssigkeiten von Gefässen der unteren Extremitäten
39.79.72 ↔	Kathetertechnischer Verschluss mittels Laser, an der Aorta	39.79.B8 ↔	Selektive Embolisation mit embolisierenden Flüssigkeiten von spinalen Gefässen
39.79.74 ↔	Kathetertechnischer Verschluss mittels Laser, an thorakalen Gefässen	39.79.C1 ↔	Selektive Embolisation mit adhäsivem Embolisat von Gefässen der oberen Extremitäten
39.79.75 ↔	Kathetertechnischer Verschluss mittels Laser, an Gefässen der unteren Extremitäten	39.79.C2 ↔	Selektive Embolisation mit adhäsivem Embolisat der Aorta
39.79.76 ↔	Kathetertechnischer Verschluss mittels Laser, an viszerale Gefässen	39.79.C4 ↔	Selektive Embolisation mit adhäsivem Embolisat von thorakalen Gefässen
39.79.77 ↔	Kathetertechnischer Verschluss mittels Laser, an abdominalen und pelvinen Gefässen	39.79.C5 ↔	Selektive Embolisation mit adhäsivem Embolisat von viszerale Gefässen
39.79.79 ↔	Kathetertechnischer Verschluss von Arterien mittels Laser, sonstige Gefässe, sonstige	39.79.C6 ↔	Selektive Embolisation mit adhäsivem Embolisat von abdominalen und pelvinen Gefässen
39.79.80 ↔	Kathetertechnischer Verschluss von Arterien mittels Radiofrequenz, sonstige Gefässe, n.n.bez.	39.79.C7 ↔	Selektive Embolisation mit adhäsivem Embolisat von Gefässen der unteren Extremitäten
39.79.81 ↔	Kathetertechnischer Verschluss mittels Radiofrequenz an Arterien der oberen Extremitäten	39.79.C8 ↔	Selektive Embolisation mit adhäsivem Embolisat von spinalen Gefässen
39.79.82 ↔	Kathetertechnischer Verschluss mittels Radiofrequenz an der Aorta	39.7A.00 ↔	Endovaskuläre Implantation von Stent-Grafts [Stent-Prothesen] in sonstige Gefässe, n.n.bez.
39.79.84 ↔	Kathetertechnischer Verschluss mittels Radiofrequenz an thorakalen Gefässen	39.7A.09 ↔	Endovaskuläre Implantation von Stent-Grafts [Stent-Prothesen] in sonstige Gefässe, sonstige
39.79.85 ↔	Kathetertechnischer Verschluss mittels Radiofrequenz an Gefässen der unteren Extremitäten	39.7A.11 ↔	Endovaskuläre Implantation, iliakal, 1 Stent-Prothese, ohne Seitenarm
39.79.86 ↔	Kathetertechnischer Verschluss mittels Radiofrequenz an viszerale Gefässen	39.7A.12 ↔	Endovaskuläre Implantation, iliakal, 2 Stent-Prothesen, ohne Seitenarm
39.79.87 ↔	Kathetertechnischer Verschluss mittels Radiofrequenz an abdominalen und pelvinen Gefässen	39.7A.13 ↔	Endovaskuläre Implantation, iliakal, 3 Stent-Prothesen, ohne Seitenarm
39.79.89 ↔	Kathetertechnischer Verschluss mittels Radiofrequenz an sonstigen Gefässen, sonstige	39.7A.14 ↔	Endovaskuläre Implantation, iliakal, 4 Stent-Prothesen, ohne Seitenarm
39.79.91 ↔	Selektive Embolisation von Gefässen der oberen Extremitäten, sonstige	39.7A.15 ↔	Endovaskuläre Implantation, iliakal, 5 Stent-Prothesen, ohne Seitenarm
39.79.92 ↔	Selektive Embolisation der Aorta, sonstige	39.7A.16 ↔	Endovaskuläre Implantation, iliakal, 6 und mehr Stent-Prothesen, ohne Seitenarm
39.79.94 ↔	Selektive Embolisation von thorakalen Gefässen, sonstige	39.7A.21 ↔	Endovaskuläre Implantation in Beckenarterien von Stent-Grafts [Stent-Prothesen], iliakal mit Seitenarm
39.79.95 ↔	Selektive Embolisation von viszerale Gefässen, sonstige	39.7A.22 ↔	Endovaskuläre Implantation in Beckenarterie von Stent-Grafts [Stent-Prothesen], mit Versorgung eines Gefässabganges in Parallelgraft-Technik
39.79.96 ↔	Selektive Embolisation von abdominalen und pelvinen Gefässen, sonstige	39.7A.31 ↔	Endovaskuläre Implantation von Stent-Grafts [Stent-Prothesen] in die V. cava
39.79.97 ↔	Selektive Embolisation von Gefässen der unteren Extremitäten, sonstige	39.7A.32 ↔	Endovaskuläre Implantation von Stent-Grafts [Stent-Prothesen] in die V. porta
39.79.98 ↔	Selektive Embolisation von spinalen Gefässen, sonstige	39.7A.41 ↔	Endovaskuläre Implantation von Stent-Grafts [Stent-Prothesen] in Nierengefässe
39.79.A0 ↔	Selektive Embolisation mit Plugs von sonstigen Gefässen, n.n.bez.	39.B1.09 ↔	(Perkutan-)transluminale Implantation von Stents ohne Medikamenten-Freisetzung, sonstige
39.79.A1 ↔	Selektive Embolisation mit Plugs von Gefässen der oberen Extremitäten		
39.79.A2 ↔	Selektive Embolisation mit Plugs der Aorta		
39.79.A4 ↔	Selektive Embolisation mit Plugs von thorakalen Gefässen		

39.B1.11 ↔	(Perkutan-)transluminale Implantation von Stents ohne Medikamenten-Freisetzung, intrakranielle Gefäße	39.B2.25 ↔	(Perkutan-)transluminale Implantation von Stents mit Medikamenten-Freisetzung, A. carotis interna extrakraniell
39.B1.22 ↔	(Perkutan-)transluminale Implantation von Stents ohne Medikamenten-Freisetzung, A. carotis n.n.bez.	39.B2.26 ↔	(Perkutan-)transluminale Implantation von Stents mit Medikamenten-Freisetzung, A. carotis interna extrakraniell mit A. carotis communis
39.B1.23 ↔	(Perkutan-)transluminale Implantation von Stents ohne Medikamenten-Freisetzung, A. carotis communis	39.B2.27 ↔	(Perkutan-)transluminale Implantation von Stents mit Medikamenten-Freisetzung, A. carotis externa
39.B1.25 ↔	(Perkutan-)transluminale Implantation von Stents ohne Medikamenten-Freisetzung, A. carotis interna extrakraniell	39.B2.28 ↔	(Perkutan-)transluminale Implantation von Stents mit Medikamenten-Freisetzung, A. vertebralis extrakraniell
39.B1.26 ↔	(Perkutan-)transluminale Implantation von Stents ohne Medikamenten-Freisetzung, A. carotis interna extrakraniell mit A. carotis communis	39.B2.31 ↔	(Perkutan-)transluminale Implantation von Stents mit Medikamenten-Freisetzung, Gefäße von Schulter und Oberarm
39.B1.27 ↔	(Perkutan-)transluminale Implantation von Stents ohne Medikamenten-Freisetzung, A. carotis externa	39.B2.51 ↔	(Perkutan-)transluminale Implantation von Stents mit Medikamenten-Freisetzung, Gefäße von Unterarm
39.B1.28 ↔	(Perkutan-)transluminale Implantation von Stents ohne Medikamenten-Freisetzung, A. vertebralis extrakraniell	39.B2.71 ↔	(Perkutan-)transluminale Implantation von Stents mit Medikamenten-Freisetzung, Aorta
39.B1.31 ↔	(Perkutan-)transluminale Implantation von Stents ohne Medikamenten-Freisetzung, Gefäße von Schulter und Oberarm	39.B2.74 ↔	(Perkutan-)transluminale Implantation von Stents mit Medikamenten-Freisetzung, Aortenisthmus
39.B1.51 ↔	(Perkutan-)transluminale Implantation von Stents ohne Medikamenten-Freisetzung, Gefäße von Unterarm	39.B2.81 ↔	(Perkutan-)transluminale Implantation von Stents mit Medikamenten-Freisetzung, andere thorakale Gefäße
39.B1.71 ↔	(Perkutan-)transluminale Implantation von Stents ohne Medikamenten-Freisetzung, Aorta	39.B2.A4 ↔	(Perkutan-)transluminale Implantation von Stents mit Medikamenten-Freisetzung, A. pulmonalis
39.B1.74 ↔	(Perkutan-)transluminale Implantation von Stents ohne Medikamenten-Freisetzung, Aortenisthmus	39.B2.C1 ↔	(Perkutan-)transluminale Implantation von Stents mit Medikamenten-Freisetzung, andere abdominale und pelvine Arterien
39.B1.81 ↔	(Perkutan-)transluminale Implantation von Stents ohne Medikamenten-Freisetzung, andere thorakale Gefäße	39.B2.C3 ↔	(Perkutan-)transluminale Implantation von Stents mit Medikamenten-Freisetzung, A. iliaca
39.B1.A4 ↔	(Perkutan-)transluminale Implantation von Stents ohne Medikamenten-Freisetzung, A. pulmonalis	39.B2.D1 ↔	(Perkutan-)transluminale Implantation von Stents mit Medikamenten-Freisetzung, viszerale Gefäße
39.B1.C1 ↔	(Perkutan-)transluminale Implantation von Stents ohne Medikamenten-Freisetzung, andere abdominale und pelvine Arterien	39.B2.G1 ↔	(Perkutan-)transluminale Implantation von Stents mit Medikamenten-Freisetzung, Arterien vom Oberschenkel
39.B1.C3 ↔	(Perkutan-)transluminale Implantation von Stents ohne Medikamenten-Freisetzung, A. iliaca	39.B2.H1 ↔	(Perkutan-)transluminale Implantation von Stents mit Medikamenten-Freisetzung, Gefäße vom Unterschenkel
39.B1.D1 ↔	(Perkutan-)transluminale Implantation von Stents ohne Medikamenten-Freisetzung, viszerale Gefäße	39.B2.J3 ↔	(Perkutan-)transluminale Implantation von Stents mit Medikamenten-Freisetzung, V. pulmonalis
39.B1.G1 ↔	(Perkutan-)transluminale Implantation von Stents ohne Medikamenten-Freisetzung, Arterien vom Oberschenkel	39.B2.J7 ↔	(Perkutan-)transluminale Implantation von Stents mit Medikamenten-Freisetzung, V. cava
39.B1.H1 ↔	(Perkutan-)transluminale Implantation von Stents ohne Medikamenten-Freisetzung, Gefäße vom Oberschenkel	39.B2.JB ↔	(Perkutan-)transluminale Implantation von Stents mit Medikamenten-Freisetzung, andere abdominale und pelvine Venen
39.B1.J3 ↔	(Perkutan-)transluminale Implantation von Stents ohne Medikamenten-Freisetzung, V. pulmonalis	39.B2.JF ↔	(Perkutan-)transluminale Implantation von Stents mit Medikamenten-Freisetzung, Venen vom Oberschenkel
39.B1.J7 ↔	(Perkutan-)transluminale Implantation von Stents ohne Medikamenten-Freisetzung, V. cava	39.B2.JI ↔	(Perkutan-)transluminale Implantation von Stents mit Medikamenten-Freisetzung, V. portae
39.B1.JB ↔	(Perkutan-)transluminale Implantation von Stents ohne Medikamenten-Freisetzung, andere abdominale und pelvine Venen	39.B2.L1 ↔	(Perkutan-)transluminale Implantation von Stents mit Medikamenten-Freisetzung, spinale Gefäße
39.B1.JF ↔	(Perkutan-)transluminale Implantation von Stents ohne Medikamenten-Freisetzung, Venen vom Oberschenkel	39.B3.09 ↔	(Perkutan-)transluminale Implantation von gecoverten Stents ohne Medikamenten-Freisetzung, sonstige
39.B1.JI ↔	(Perkutan-)transluminale Implantation von Stents ohne Medikamenten-Freisetzung, V. portae	39.B3.11 ↔	(Perkutan-)transluminale Implantation von gecoverten Stents ohne Medikamenten-Freisetzung, intrakranielle Gefäße
39.B1.L1 ↔	(Perkutan-)transluminale Implantation von Stents ohne Medikamenten-Freisetzung, spinale Gefäße	39.B3.22 ↔	(Perkutan-)transluminale Implantation von gecoverten Stents ohne Medikamenten-Freisetzung, A. carotis n.n.bez.
39.B2.09 ↔	(Perkutan-)transluminale Implantation von Stents mit Medikamenten-Freisetzung, sonstige	39.B3.23 ↔	(Perkutan-)transluminale Implantation von gecoverten Stents ohne Medikamenten-Freisetzung, A. carotis communis
39.B2.11 ↔	(Perkutan-)transluminale Implantation von Stents mit Medikamenten-Freisetzung, intrakranielle Gefäße	39.B3.25 ↔	(Perkutan-)transluminale Implantation von gecoverten Stents ohne Medikamenten-Freisetzung, A. carotis interna extrakraniell
39.B2.22 ↔	(Perkutan-)transluminale Implantation von Stents mit Medikamenten-Freisetzung, A. carotis n.n.bez.	39.B3.26 ↔	(Perkutan-)transluminale Implantation von gecoverten Stents ohne Medikamenten-Freisetzung, A. carotis interna extrakraniell mit A. carotis communis
39.B2.23 ↔	(Perkutan-)transluminale Implantation von Stents mit Medikamenten-Freisetzung, A. carotis communis		

39.B3.27 ↔	(Perkutan-)transluminale Implantation von gecoverten Stents ohne Medikamenten-Freisetzung, A. carotis externa	39.B4.31 ↔	(Perkutan-)transluminale Implantation von gecoverten Stents mit Medikamenten-Freisetzung, Gefäße von Schulter und Oberarm
39.B3.28 ↔	(Perkutan-)transluminale Implantation von gecoverten Stents ohne Medikamenten-Freisetzung, A. vertebralis extrakraniell	39.B4.51 ↔	(Perkutan-)transluminale Implantation von gecoverten Stents mit Medikamenten-Freisetzung, Gefäße von Unterarm
39.B3.31 ↔	(Perkutan-)transluminale Implantation von gecoverten Stents ohne Medikamenten-Freisetzung, Gefäße von Schulter und Oberarm	39.B4.81 ↔	(Perkutan-)transluminale Implantation von gecoverten Stents mit Medikamenten-Freisetzung, andere thorakale Gefäße
39.B3.51 ↔	(Perkutan-)transluminale Implantation von gecoverten Stents ohne Medikamenten-Freisetzung, Gefäße von Unterarm	39.B4.C1 ↔	(Perkutan-)transluminale Implantation von gecoverten Stents mit Medikamenten-Freisetzung, andere abdominale und pelvine Arterien
39.B3.81 ↔	(Perkutan-)transluminale Implantation von gecoverten Stents ohne Medikamenten-Freisetzung, andere thorakale Gefäße	39.B4.C3 ↔	(Perkutan-)transluminale Implantation von gecoverten Stents mit Medikamenten-Freisetzung, A. iliaca
39.B3.C1 ↔	(Perkutan-)transluminale Implantation von gecoverten Stents ohne Medikamenten-Freisetzung, andere abdominale und pelvine Arterien	39.B4.D1 ↔	(Perkutan-)transluminale Implantation von gecoverten Stents mit Medikamenten-Freisetzung, viszerale Gefäße
39.B3.C3 ↔	(Perkutan-)transluminale Implantation von gecoverten Stents ohne Medikamenten-Freisetzung, A. iliaca	39.B4.G1 ↔	(Perkutan-)transluminale Implantation von gecoverten Stents mit Medikamenten-Freisetzung, Arterien vom Oberschenkel
39.B3.D1 ↔	(Perkutan-)transluminale Implantation von gecoverten Stents ohne Medikamenten-Freisetzung, viszerale Gefäße	39.B4.H1 ↔	(Perkutan-)transluminale Implantation von gecoverten Stents mit Medikamenten-Freisetzung, Gefäße vom Unterschenkel
39.B3.G1 ↔	(Perkutan-)transluminale Implantation von gecoverten Stents ohne Medikamenten-Freisetzung, Arterien vom Oberschenkel	39.B4.J7 ↔	(Perkutan-)transluminale Implantation von gecoverten Stents mit Medikamenten-Freisetzung, V. cava
39.B3.H1 ↔	(Perkutan-)transluminale Implantation von gecoverten Stents ohne Medikamenten-Freisetzung, Gefäße vom Unterschenkel	39.B4.JB ↔	(Perkutan-)transluminale Implantation von gecoverten Stents mit Medikamenten-Freisetzung, andere abdominale und pelvine Venen
39.B3.J7 ↔	(Perkutan-)transluminale Implantation von gecoverten Stents ohne Medikamenten-Freisetzung, V. cava	39.B4.JF ↔	(Perkutan-)transluminale Implantation von gecoverten Stents mit Medikamenten-Freisetzung, Venen vom Oberschenkel
39.B3.JB ↔	(Perkutan-)transluminale Implantation von gecoverten Stents ohne Medikamenten-Freisetzung, andere abdominale und pelvine Venen	39.B4.JI ↔	(Perkutan-)transluminale Implantation von gecoverten Stents mit Medikamenten-Freisetzung, V. portae
39.B3.JF ↔	(Perkutan-)transluminale Implantation von gecoverten Stents ohne Medikamenten-Freisetzung, Venen vom Oberschenkel	39.B4.L1 ↔	(Perkutan-)transluminale Implantation von gecoverten Stents mit Medikamenten-Freisetzung, spinale Gefäße
39.B3.JI ↔	(Perkutan-)transluminale Implantation von gecoverten Stents ohne Medikamenten-Freisetzung, V. portae	39.B5.09 ↔	(Perkutan-)transluminale Implantation von ungecoverten Cheatham-Platinum-Stents, sonstige
39.B3.L1 ↔	(Perkutan-)transluminale Implantation von gecoverten Stents ohne Medikamenten-Freisetzung, spinale Gefäße	39.B5.11 ↔	(Perkutan-)transluminale Implantation von ungecoverten Cheatham-Platinum-Stents, intrakranielle Gefäße
39.B4.09 ↔	(Perkutan-)transluminale Implantation von gecoverten Stents mit Medikamenten-Freisetzung, sonstige	39.B5.22 ↔	(Perkutan-)transluminale Implantation von ungecoverten Cheatham-Platinum-Stents, A. carotis n.n.bez.
39.B4.11 ↔	(Perkutan-)transluminale Implantation von gecoverten Stents mit Medikamenten-Freisetzung, intrakranielle Gefäße	39.B5.23 ↔	(Perkutan-)transluminale Implantation von ungecoverten Cheatham-Platinum-Stents, A. carotis communis
39.B4.22 ↔	(Perkutan-)transluminale Implantation von gecoverten Stents mit Medikamenten-Freisetzung, A. carotis n.n.bez.	39.B5.25 ↔	(Perkutan-)transluminale Implantation von ungecoverten Cheatham-Platinum-Stents, A. carotis interna extrakraniell
39.B4.23 ↔	(Perkutan-)transluminale Implantation von gecoverten Stents mit Medikamenten-Freisetzung, A. carotis communis	39.B5.26 ↔	(Perkutan-)transluminale Implantation von ungecoverten Cheatham-Platinum-Stents, A. carotis interna extrakraniell mit A. carotis communis
39.B4.25 ↔	(Perkutan-)transluminale Implantation von gecoverten Stents mit Medikamenten-Freisetzung, A. carotis interna extrakraniell	39.B5.27 ↔	(Perkutan-)transluminale Implantation von ungecoverten Cheatham-Platinum-Stents, A. carotis externa
39.B4.26 ↔	(Perkutan-)transluminale Implantation von gecoverten Stents mit Medikamenten-Freisetzung, A. carotis interna extrakraniell mit A. carotis communis	39.B5.31 ↔	(Perkutan-)transluminale Implantation von ungecoverten Cheatham-Platinum-Stents, Gefäße von Schulter und Oberarm
39.B4.27 ↔	(Perkutan-)transluminale Implantation von gecoverten Stents mit Medikamenten-Freisetzung, A. carotis externa	39.B5.51 ↔	(Perkutan-)transluminale Implantation von ungecoverten Cheatham-Platinum-Stents, Gefäße von Unterarm
39.B4.28 ↔	(Perkutan-)transluminale Implantation von gecoverten Stents mit Medikamenten-Freisetzung, A. vertebralis extrakraniell	39.B5.71 ↔	(Perkutan-)transluminale Implantation von ungecoverten Cheatham-Platinum-Stents, Aorta
		39.B5.74 ↔	(Perkutan-)transluminale Implantation von ungecoverten Cheatham-Platinum-Stents, Aortenisthmus

- 39.B5.81 ↔ (Perkutan-)transluminale Implantation von ungedeckten Cheatham-Platinum-Stents, andere thorakale Gefässe
- 39.B5.C1 ↔ (Perkutan-)transluminale Implantation von ungedeckten Cheatham-Platinum-Stents, andere abdominale und pelvine Arterien
- 39.B5.C3 ↔ (Perkutan-)transluminale Implantation von ungedeckten Cheatham-Platinum-Stents, A. iliaca
- 39.B5.D1 ↔ (Perkutan-)transluminale Implantation von ungedeckten Cheatham-Platinum-Stents, viszerale Gefässe
- 39.B5.G1 ↔ (Perkutan-)transluminale Implantation von ungedeckten Cheatham-Platinum-Stents, Arterien vom Oberschenkel
- 39.B5.H1 ↔ (Perkutan-)transluminale Implantation von ungedeckten Cheatham-Platinum-Stents, Gefässe vom Unterschenkel
- 39.B5.J7 ↔ (Perkutan-)transluminale Implantation von ungedeckten Cheatham-Platinum-Stents, V. cava
- 39.B5.JB ↔ (Perkutan-)transluminale Implantation von ungedeckten Cheatham-Platinum-Stents, andere abdominale und pelvine Venen
- 39.B5.JF ↔ (Perkutan-)transluminale Implantation von ungedeckten Cheatham-Platinum-Stents, Venen vom Oberschenkel
- 39.B5.JI ↔ (Perkutan-)transluminale Implantation von ungedeckten Cheatham-Platinum-Stents, V. portae
- 39.B5.L1 ↔ (Perkutan-)transluminale Implantation von ungedeckten Cheatham-Platinum-Stents, spinale Gefässe
- 39.B6.09 ↔ (Perkutan-)transluminale Implantation von gedeckten Cheatham-Platinum-Stents, sonstige
- 39.B6.11 ↔ (Perkutan-)transluminale Implantation von gedeckten Cheatham-Platinum-Stents, intrakranielle Gefässe
- 39.B6.22 ↔ (Perkutan-)transluminale Implantation von gedeckten Cheatham-Platinum-Stents, A. carotis n.n.bez.
- 39.B6.23 ↔ (Perkutan-)transluminale Implantation von gedeckten Cheatham-Platinum-Stents, A. carotis communis
- 39.B6.25 ↔ (Perkutan-)transluminale Implantation von gedeckten Cheatham-Platinum-Stents, A. carotis interna extrakraniell
- 39.B6.26 ↔ (Perkutan-)transluminale Implantation von gedeckten Cheatham-Platinum-Stents, A. carotis interna extrakraniell mit A. carotis communis
- 39.B6.27 ↔ (Perkutan-)transluminale Implantation von gedeckten Cheatham-Platinum-Stents, A. carotis externa
- 39.B6.31 ↔ (Perkutan-)transluminale Implantation von gedeckten Cheatham-Platinum-Stents, Gefässe von Schulter und Oberarm
- 39.B6.51 ↔ (Perkutan-)transluminale Implantation von gedeckten Cheatham-Platinum-Stents, Gefässe von Unterarm
- 39.B6.71 ↔ (Perkutan-)transluminale Implantation von gedeckten Cheatham-Platinum-Stents, Aorta
- 39.B6.74 ↔ (Perkutan-)transluminale Implantation von gedeckten Cheatham-Platinum-Stents, Aortenisthmus
- 39.B6.81 ↔ (Perkutan-)transluminale Implantation von gedeckten Cheatham-Platinum-Stents, andere thorakale Gefässe
- 39.B6.C1 ↔ (Perkutan-)transluminale Implantation von gedeckten Cheatham-Platinum-Stents, andere abdominale und pelvine Arterien
- 39.B6.C3 ↔ (Perkutan-)transluminale Implantation von gedeckten Cheatham-Platinum-Stents, A. iliaca
- 39.B6.D1 ↔ (Perkutan-)transluminale Implantation von gedeckten Cheatham-Platinum-Stents, viszerale Gefässe
- 39.B6.G1 ↔ (Perkutan-)transluminale Implantation von gedeckten Cheatham-Platinum-Stents, Arterien vom Oberschenkel
- 39.B6.H1 ↔ (Perkutan-)transluminale Implantation von gedeckten Cheatham-Platinum-Stents, Gefässe vom Unterschenkel
- 39.B6.J7 ↔ (Perkutan-)transluminale Implantation von gedeckten Cheatham-Platinum-Stents, V. cava
- 39.B6.JB ↔ (Perkutan-)transluminale Implantation von gedeckten Cheatham-Platinum-Stents, andere abdominale und pelvine Venen
- 39.B6.JF ↔ (Perkutan-)transluminale Implantation von gedeckten Cheatham-Platinum-Stents, Venen vom Oberschenkel
- 39.B6.JI ↔ (Perkutan-)transluminale Implantation von gedeckten Cheatham-Platinum-Stents, V. portae
- 39.B6.L1 ↔ (Perkutan-)transluminale Implantation von gedeckten Cheatham-Platinum-Stents, spinale Gefässe
- 39.B7.09 ↔ (Perkutan-)transluminale Implantation von ungedeckten grosslumige Stents, sonstige
- 39.B7.11 ↔ (Perkutan-)transluminale Implantation von ungedeckten grosslumige Stents, intrakranielle Gefässe
- 39.B7.22 ↔ (Perkutan-)transluminale Implantation von ungedeckten grosslumige Stents, A. carotis n.n.bez.
- 39.B7.23 ↔ (Perkutan-)transluminale Implantation von ungedeckten grosslumige Stents, A. carotis communis
- 39.B7.25 ↔ (Perkutan-)transluminale Implantation von ungedeckten grosslumige Stents, A. carotis interna extrakraniell
- 39.B7.26 ↔ (Perkutan-)transluminale Implantation von ungedeckten grosslumige Stents, A. carotis interna extrakraniell mit A. carotis communis
- 39.B7.27 ↔ (Perkutan-)transluminale Implantation von ungedeckten grosslumige Stents, A. carotis externa
- 39.B7.28 ↔ (Perkutan-)transluminale Implantation von ungedeckten grosslumige Stents, A. vertebralis extrakraniell
- 39.B7.31 ↔ (Perkutan-)transluminale Implantation von ungedeckten grosslumige Stents, Gefässe von Schulter und Oberarm
- 39.B7.51 ↔ (Perkutan-)transluminale Implantation von ungedeckten grosslumige Stents, Gefässe von Unterarm
- 39.B7.71 ↔ (Perkutan-)transluminale Implantation von ungedeckten grosslumige Stents, Aorta
- 39.B7.74 ↔ (Perkutan-)transluminale Implantation von ungedeckten grosslumige Stents, Aortenisthmus
- 39.B7.81 ↔ (Perkutan-)transluminale Implantation von ungedeckten grosslumige Stents, andere thorakale Gefässe
- 39.B7.A4 ↔ (Perkutan-)transluminale Implantation von ungedeckten grosslumige Stents, A. pulmonalis
- 39.B7.C1 ↔ (Perkutan-)transluminale Implantation von ungedeckten grosslumige Stents, andere abdominale und pelvine Arterien
- 39.B7.C3 ↔ (Perkutan-)transluminale Implantation von ungedeckten grosslumige Stents, A. iliaca
- 39.B7.D1 ↔ (Perkutan-)transluminale Implantation von ungedeckten grosslumige Stents, viszerale Gefässe
- 39.B7.G1 ↔ (Perkutan-)transluminale Implantation von ungedeckten grosslumige Stents, Arterien vom Oberschenkel
- 39.B7.H1 ↔ (Perkutan-)transluminale Implantation von ungedeckten grosslumige Stents, Gefässe vom Unterschenkel

39.B7.J3 ↔	(Perkutan-)transluminale Implantation von ungecoverten grosslumige Stents, V. pulmonalis	39.B8.JF ↔	(Perkutan-)transluminale Implantation von gecoverten grosslumige Stents, Venen vom Oberschenkel
39.B7.J7 ↔	(Perkutan-)transluminale Implantation von ungecoverten grosslumige Stents, V. cava	39.B8.JI ↔	(Perkutan-)transluminale Implantation von gecoverten grosslumige Stents, V. portae
39.B7.JB ↔	(Perkutan-)transluminale Implantation von ungecoverten grosslumige Stents, andere abdominale und pelvine Venen	39.B8.L1 ↔	(Perkutan-)transluminale Implantation von gecoverten grosslumige Stents, spinale Gefässe
39.B7.JF ↔	(Perkutan-)transluminale Implantation von ungecoverten grosslumige Stents, Venen vom Oberschenkel	39.BA.09 ↔	(Perkutan-)transluminale Implantation von ungecoverten Wachstumsstents, sonstige
39.B7.JI ↔	(Perkutan-)transluminale Implantation von ungecoverten grosslumige Stents, V. portae	39.BA.A4 ↔	(Perkutan-)transluminale Implantation von ungecoverten Wachstumsstents, A. pulmonalis
39.B7.L1 ↔	(Perkutan-)transluminale Implantation von ungecoverten grosslumige Stents, spinale Gefässe	39.BA.J3 ↔	(Perkutan-)transluminale Implantation von ungecoverten Wachstumsstents, V. pulmonalis
39.B8.09 ↔	(Perkutan-)transluminale Implantation von gecoverten grosslumige Stents, sonstige	39.BB.09 ↔	(Perkutan-)transluminale Implantation von gecoverten Wachstumsstents, sonstige
39.B8.11 ↔	(Perkutan-)transluminale Implantation von gecoverten grosslumige Stents, intrakranielle Gefässe	39.BB.A4 ↔	(Perkutan-)transluminale Implantation von gecoverten Wachstumsstents, A. pulmonalis
39.B8.22 ↔	(Perkutan-)transluminale Implantation von gecoverten grosslumige Stents, A. carotis n.n.bez.	39.BB.J3 ↔	(Perkutan-)transluminale Implantation von gecoverten Wachstumsstents, V. pulmonalis
39.B8.23 ↔	(Perkutan-)transluminale Implantation von gecoverten grosslumige Stents, A. carotis communis	39.BE ↔	(Perkutan-)transluminale Implantation eines selbstexpandierenden Bifurkationsstents, intrakraniell
39.B8.25 ↔	(Perkutan-)transluminale Implantation von gecoverten grosslumige Stents, A. carotis interna extrakraniell	39.BF.09 ↔	(Perkutan-)transluminale Implantation von selbstexpandierenden Mikrostents, sonstige
39.B8.26 ↔	(Perkutan-)transluminale Implantation von gecoverten grosslumige Stents, A. carotis interna extrakraniell mit A. carotis communis	39.BF.11 ↔	(Perkutan-)transluminale Implantation von selbstexpandierenden Mikrostents, intrakranielle Gefässe
39.B8.27 ↔	(Perkutan-)transluminale Implantation von gecoverten grosslumige Stents, A. carotis externa	39.BF.51 ↔	(Perkutan-)transluminale Implantation von selbstexpandierenden Mikrostents, Gefässe vom Unterarm
39.B8.28 ↔	(Perkutan-)transluminale Implantation von gecoverten grosslumige Stents, A. vertebralis extrakraniell	39.BF.H1 ↔	(Perkutan-)transluminale Implantation von selbstexpandierenden Mikrostents, Gefässe vom Unterschenkel
39.B8.31 ↔	(Perkutan-)transluminale Implantation von gecoverten grosslumige Stents, Gefässe von Schulter und Oberarm	39.BG.09 ↔	(Perkutan-)transluminale Implantation von aus Einzeldrähnten verwobenen Nitinolstents, sonstige
39.B8.51 ↔	(Perkutan-)transluminale Implantation von gecoverten grosslumige Stents, Gefässe von Unterarm	39.BG.31 ↔	(Perkutan-)transluminale Implantation von aus Einzeldrähnten verwobenen Nitinolstents, Gefässe von Schulter und Oberarm
39.B8.71 ↔	(Perkutan-)transluminale Implantation von gecoverten grosslumige Stents, Aorta	39.BG.81 ↔	(Perkutan-)transluminale Implantation von aus Einzeldrähnten verwobenen Nitinolstents, andere thorakale Gefässe
39.B8.74 ↔	(Perkutan-)transluminale Implantation von gecoverten grosslumige Stents, Aortenisthmus	39.BG.C1 ↔	(Perkutan-)transluminale Implantation von aus Einzeldrähnten verwobenen Nitinolstents, andere abdominale und pelvine Arterien
39.B8.81 ↔	(Perkutan-)transluminale Implantation von gecoverten grosslumige Stents, andere thorakale Gefässe	39.BG.C3 ↔	(Perkutan-)transluminale Implantation von aus Einzeldrähnten verwobenen Nitinolstents, A. iliaca
39.B8.A4 ↔	(Perkutan-)transluminale Implantation von gecoverten grosslumige Stents, A. pulmonalis	39.BG.G1 ↔	(Perkutan-)transluminale Implantation von aus Einzeldrähnten verwobenen Nitinolstents, Arterien vom Oberschenkel
39.B8.C1 ↔	(Perkutan-)transluminale Implantation von gecoverten grosslumige Stents, andere abdominale und pelvine Arterien	39.BG.H1 ↔	(Perkutan-)transluminale Implantation von aus Einzeldrähnten verwobenen Nitinolstents, Gefässe vom Unterschenkel
39.B8.C3 ↔	(Perkutan-)transluminale Implantation von gecoverten grosslumige Stents, A. iliaca	39.BH.09 ↔	(Perkutan-)transluminale Implantation von Stents zur Strömungslaminierung bei Aneurysmen, sonstige
39.B8.D1 ↔	(Perkutan-)transluminale Implantation von gecoverten grosslumige Stents, viszerale Gefässe	39.BH.11 ↔	(Perkutan-)transluminale Implantation von Stents zur Strömungslaminierung bei Aneurysmen, intrakranielle Gefässe
39.B8.G1 ↔	(Perkutan-)transluminale Implantation von gecoverten grosslumige Stents, Arterien vom Oberschenkel	39.BH.22 ↔	(Perkutan-)transluminale Implantation von Stents zur Strömungslaminierung bei Aneurysmen, A. carotis n.n.bez.
39.B8.H1 ↔	(Perkutan-)transluminale Implantation von gecoverten grosslumige Stents, Gefässe vom Unterschenkel	39.BH.23 ↔	(Perkutan-)transluminale Implantation von Stents zur Strömungslaminierung bei Aneurysmen, A. carotis communis
39.B8.J3 ↔	(Perkutan-)transluminale Implantation von gecoverten grosslumige Stents, V. pulmonalis	39.BH.25 ↔	(Perkutan-)transluminale Implantation von Stents zur Strömungslaminierung bei Aneurysmen, A. carotis interna extrakraniell
39.B8.J7 ↔	(Perkutan-)transluminale Implantation von gecoverten grosslumige Stents, V. cava	39.BH.26 ↔	(Perkutan-)transluminale Implantation von Stents zur Strömungslaminierung bei Aneurysmen, A. carotis interna extrakraniell mit A. carotis communis
39.B8.JB ↔	(Perkutan-)transluminale Implantation von gecoverten grosslumige Stents, andere abdominale und pelvine Venen		



39.BH.27 ↔	(Perkutan-)transluminale Implantation von Stents zur Strömungslaminierung bei Aneurysmen, A. carotis externa	41.42.00 ↔	Exzision oder Destruktion von Läsion oder Gewebe der Milz, n.n.bez.
39.BH.28 ↔	(Perkutan-)transluminale Implantation von Stents zur Strömungslaminierung bei Aneurysmen, A. vertebralis extrakraniell	41.42.10 ↔	Exzision von Läsion oder Gewebe der Milz
39.BH.31 ↔	(Perkutan-)transluminale Implantation von Stents zur Strömungslaminierung bei Aneurysmen, Gefäße von Schulter und Oberarm	41.42.20 ↔	Destruktion von Läsion oder Gewebe der Milz
39.BH.51 ↔	(Perkutan-)transluminale Implantation von Stents zur Strömungslaminierung bei Aneurysmen, Gefäße von Unterarm	41.42.99 ↔	Exzision oder Destruktion von Läsion oder Gewebe der Milz, sonstige
39.BH.71 ↔	(Perkutan-)transluminale Implantation von Stents zur Strömungslaminierung bei Aneurysmen, Aorta	41.43 ↔	Partielle Splenektomie
39.BH.74 ↔	(Perkutan-)transluminale Implantation von Stents zur Strömungslaminierung bei Aneurysmen, Aortenisthmus	41.5 ↔	Totale Splenektomie
39.BH.81 ↔	(Perkutan-)transluminale Implantation von Stents zur Strömungslaminierung bei Aneurysmen, andere thorakale Gefäße	44.44 ↔	Katheterembolisation zur Blutstillung in Magen oder Duodenum
39.BH.C1 ↔	(Perkutan-)transluminale Implantation von Stents zur Strömungslaminierung bei Aneurysmen, andere abdominale und pelvine Arterien	50.14 ↔	Laparoskopische Leberbiopsie
39.BH.C3 ↔	(Perkutan-)transluminale Implantation von Stents zur Strömungslaminierung bei Aneurysmen, A. iliaca	53.00 ↔	Operation einer Inguinalhernie, n.n.bez.
39.BH.D1 ↔	(Perkutan-)transluminale Implantation von Stents zur Strömungslaminierung bei Aneurysmen, viszerale Gefäße	53.06.11 ↔	Operation einer Inguinalhernie, offen chirurgisch, ohne Implantation von Membranen oder Netzen
39.BH.G1 ↔	(Perkutan-)transluminale Implantation von Stents zur Strömungslaminierung bei Aneurysmen, Arterien vom Oberschenkel	53.06.21 ↔	Operation einer Inguinalhernie, offen chirurgisch, mit Implantation von Membranen und Netzen
39.BH.H1 ↔	(Perkutan-)transluminale Implantation von Stents zur Strömungslaminierung bei Aneurysmen, Gefäße vom Unterschenkel	53.07.11 ↔	Operation einer Inguinalhernie, laparoskopisch, ohne Implantation von Membranen oder Netzen
39.BH.J7 ↔	(Perkutan-)transluminale Implantation von Stents zur Strömungslaminierung bei Aneurysmen, V. cava	53.07.21 ↔	Operation einer Inguinalhernie, laparoskopisch, mit Implantation von Membranen und Netzen
39.BH.JB ↔	(Perkutan-)transluminale Implantation von Stents zur Strömungslaminierung bei Aneurysmen, andere abdominale und pelvine Venen	53.09 ↔	Operation einer Inguinalhernie, sonstige
39.BH.JF ↔	(Perkutan-)transluminale Implantation von Stents zur Strömungslaminierung bei Aneurysmen, Venen vom Oberschenkel	53.20 ↔	Operation einer Femoralhernie, n.n.bez.
39.BH.JI ↔	(Perkutan-)transluminale Implantation von Stents zur Strömungslaminierung bei Aneurysmen, V. portae	53.22.11 ↔	Operation einer Femoralhernie, offen chirurgisch, ohne Implantation von Membranen oder Netzen
39.BH.L1 ↔	(Perkutan-)transluminale Implantation von Stents zur Strömungslaminierung bei Aneurysmen, spinale Gefäße	53.22.21 ↔	Operation einer Femoralhernie, offen chirurgisch, mit Implantation von Membranen und Netzen
40.29.10 ↔	Exzision eines mediastinalen Lymphknotens, n.n.bez.	53.23.11 ↔	Operation einer Femoralhernie, laparoskopisch, ohne Implantation von Membranen oder Netzen
40.29.11 ↔	Exzision eines mediastinalen Lymphknotens, offen chirurgisch	53.23.21 ↔	Operation einer Femoralhernie, laparoskopisch, mit Implantation von Membranen und Netzen
40.29.12 ↔	Exzision eines mediastinalen Lymphknotens, thorakoskopisch	53.29 ↔	Operation einer Femoralhernie, sonstige
40.29.19 ↔	Exzision eines mediastinalen Lymphknotens, sonstige	54.11 ↔	Probelaparotomie
40.29.20 ↔	Exzision eines paraaortalen Lymphknotens	54.12.00 ↔	Relaparotomie, n.n.bez.
40.29.30 ↔	Exzision eines iliakalen Lymphknotens	54.12.10 ↔	Second-look-Laparotomie
40.29.70 ↔	Exzision eines Lymphangioms oder Hygroma cysticum	54.12.11 ↔	Laparotomie zur Stillung einer postoperativen Blutung
40.29.80 ↔	Exzision mehrerer abdominaler Lymphknotenstationen (mit Leberbiopsie), n.n.bez.	54.12.99 ↔	Relaparotomie, sonstige
40.29.81 ↔	Exzision mehrerer abdominaler Lymphknotenstationen (mit Leberbiopsie), offen chirurgisch [Staging-Laparotomie]	54.13 ↔	Laparotomie mit Drainage
40.29.82 ↔	Exzision mehrerer abdominaler Lymphknotenstationen (mit Leberbiopsie), laparoskopisch [Staging-Laparoskopie]	54.19 ↔	Laparotomie, sonstige
40.29.89 ↔	Exzision mehrerer abdominaler Lymphknotenstationen (mit Leberbiopsie), sonstige	54.21.00 ↔	Laparoskopie, n.n.bez.
40.29.99 ↔	Einfache Exzision einer anderen lymphatischen Struktur, sonstige	54.21.10 ↔	Laparoskopie, Diagnostische Laparoskopie
		54.21.30 ↔	Laparoskopie, Laparoskopie mit Drainage
		54.21.99 ↔	Laparoskopie, sonstige
		54.23 ↔	Biopsie am Peritoneum
		54.92 ↔	Entfernen eines Fremdkörpers aus der Peritonealhöhle
		54.99.31 ↔	Debulking über Laparotomie
		54.99.40 ↔	Revision einer kutaneoperitonealen Fistel (Katheterverweilsystem)
		54.99.50 ↔	Anlegen eines temporären Bauchwandverschlusses
		54.99.60 ↔	Lumbotomie
		54.99.61 ↔	Relumbotomie
		54.99.81 ↔	Revision ohne Ersatz von Kathetern sowie automatischer, programmierbarer und wiederaufladbarer Pumpe zur kontinuierlichen Aszitesdrainage
		54.99.82 ↔	Behebung einer mechanischen Obstruktion von Kathetern einer automatischen, programmierbaren und wiederaufladbaren Pumpe zur kontinuierlichen Aszitesdrainage
		54.99.84 ↔	Wechsel der Katheter einer automatischen, programmierbaren und wiederaufladbaren Pumpe zur kontinuierlichen Aszitesdrainage
		54.A1 ↔	Exzision und Destruktion von retroperitoneal gelegenen Gewebe
		78.11.10 ↔	Geschlossene Reposition einer Fraktur von Skapula und Klavikula mit Knochenfixation durch Fixateur externe
		78.11.11 ↔	Offene Reposition einer einfachen Fraktur von Skapula und Klavikula mit Knochenfixation durch Fixateur externe

78.11.12 ↔	Offene Reposition einer Mehrfragmentfraktur von Klavikula und Skapula mit Knochenfixation durch Fixateur externe	78.17.12 ↔	Offene Reposition einer Mehrfragmentfraktur der proximalen Tibia mit Knochenfixation durch Fixateur externe
78.11.20 ↔	Geschlossene Reposition einer Fraktur von Rippen und Sternum mit Knochenfixation durch Fixateur externe	78.17.13 ↔	Offene Reposition einer einfachen Tibiaschaftfraktur mit Knochenfixation durch Fixateur externe
78.11.21 ↔	Offene Reposition einer Fraktur von Rippen und Sternum mit Knochenfixation durch Fixateur externe	78.17.14 ↔	Offene Reposition einer einfachen Fraktur der distalen Tibia mit Knochenfixation durch Fixateur externe
78.11.99 ↔	Anlegen eines Fixateur externe an Skapula, Klavikula, Rippen und Sternum (inkl. Reposition von Frakturen), sonstige	78.17.15 ↔	Geschlossene Reposition einer sonstigen Tibiafraktur mit Knochenfixation durch Fixateur externe
78.12.10 ↔	Geschlossene Reposition einer proximalen Humerusfraktur mit Knochenfixation durch Fixateur externe	78.17.16 ↔	Offene Reposition einer Mehrfragmentfraktur sonstiger Teile der Tibia mit Knochenfixation durch Fixateur externe
78.12.11 ↔	Offene Reposition einer proximalen Humerusfraktur mit Knochenfixation durch Fixateur externe	78.17.20 ↔	Offene Reposition einer einfachen Fraktur der proximalen Fibula mit Knochenfixation durch Fixateur externe
78.12.90 ↔	Geschlossene Reposition einer sonstigen Humerusfraktur mit Knochenfixation durch Fixateur externe	78.17.21 ↔	Offene Reposition einer Mehrfragmentfraktur der proximalen Fibula mit Knochenfixation durch Fixateur externe
78.12.91 ↔	Offene Reposition einer sonstigen Humerusfraktur mit Knochenfixation durch Fixateur externe	78.17.22 ↔	Offene Reposition einer einfachen Fraktur des Fibulaschafts mit Knochenfixation durch Fixateur externe
78.12.99 ↔	Anlegen eines Fixateur externe am Humerus (inkl. Reposition von Frakturen), sonstige	78.17.23 ↔	Offene Reposition einer Mehrfragmentfraktur des Fibulaschafts mit Knochenfixation durch Fixateur externe
78.13.10 ↔	Geschlossene Reposition einer distalen Radiusfraktur mit Knochenfixation durch Fixateur externe	78.17.24 ↔	Geschlossene Reposition einer distalen Fibulafraktur mit Knochenfixation durch Fixateur externe
78.13.11 ↔	Geschlossene Reposition einer sonstigen Radiusfraktur mit Knochenfixation durch Fixateur externe	78.17.25 ↔	Offene Reposition einer einfachen Fraktur der distalen Fibula mit Knochenfixation durch Fixateur externe
78.13.12 ↔	Offene Reposition einer distalen Radiusfraktur mit Knochenfixation durch Fixateur externe	78.17.26 ↔	Offene Reposition einer Mehrfragmentfraktur der distalen Fibula mit Knochenfixation durch Fixateur externe
78.13.13 ↔	Offene Reposition einer sonstigen Radiusfraktur mit Knochenfixation durch Fixateur externe	78.17.27 ↔	Geschlossene Reposition einer sonstigen Fibulafraktur mit Knochenfixation durch Fixateur externe
78.13.20 ↔	Geschlossene Reposition einer Ulnafraktur mit Knochenfixation durch Fixateur externe	78.17.99 ↔	Anlegen eines Fixateur externe an Tibia und Fibula (inkl. Reposition von Frakturen), sonstige
78.13.99 ↔	Anlegen eines Fixateur externe an Radius und Ulna (inkl. Reposition von Frakturen), sonstige	78.18.10 ↔	Geschlossene Reposition einer Kalkaneusfraktur mit Knochenfixation durch Fixateur externe
78.14.10 ↔	Geschlossene Reposition einer Fraktur an Karpalia und Metakarpalia mit Knochenfixation durch Fixateur externe	78.18.11 ↔	Geschlossene Reposition einer Fraktur sonstiger Tarsalia und Metatarsalia mit Knochenfixation durch Fixateur externe
78.14.11 ↔	Offene Reposition einer Fraktur an Karpalia und Metakarpalia mit Knochenfixation durch Fixateur externe	78.18.12 ↔	Offene Reposition einer einfachen Fraktur an sonstigen Tarsalia und Metatarsalia mit Knochenfixation durch Fixateur externe
78.14.99 ↔	Anlegen eines Fixateur externe an Karpalia und Metakarpalia (inkl. Reposition von Frakturen), sonstige	78.18.13 ↔	Offene Reposition einer Fraktur an Kalkaneus und Talus mit Knochenfixation durch Fixateur externe
78.15.10 ↔	Offene Reposition einer Schenkelhalsfraktur und proximalen Femurfraktur mit Knochenfixation durch Fixateur externe	78.18.14 ↔	Offene Reposition einer Mehrfragmentfraktur an sonstigen Tarsalia mit Knochenfixation durch Fixateur externe
78.15.20 ↔	Offene Reposition einer Femurschaftfraktur mit Knochenfixation durch Fixateur externe	78.18.15 ↔	Offene Reposition einer Mehrfragmentfraktur an Metatarsalia mit Knochenfixation durch Fixateur externe
78.15.30 ↔	Geschlossene Reposition einer distalen Femurfraktur mit Knochenfixation durch Fixateur externe	78.18.99 ↔	Anlegen eines Fixateur externe an Tarsalia und Metatarsalia (inkl. Reposition von Frakturen), sonstige
78.15.31 ↔	Offene Reposition einer distalen Femurfraktur mit Knochenfixation durch Fixateur externe	78.19.10 ↔	Geschlossene Reposition einer Fraktur von Phalangen der Hand mit Knochenfixation durch Fixateur externe
78.15.40 ↔	Geschlossene Reposition einer sonstigen Femurfraktur mit Knochenfixation durch Fixateur externe	78.19.11 ↔	Offene Reposition einer Fraktur von Phalangen der Hand mit Knochenfixation durch Fixateur externe
78.15.99 ↔	Anlegen eines Fixateur externe am Femur (inkl. Reposition von Frakturen), sonstige	78.19.20 ↔	Geschlossene Reposition einer Fraktur des Beckens mit Knochenfixation durch Fixateur externe
78.16.10 ↔	Geschlossene Reposition einer Fraktur der Patella mit Knochenfixation durch Fixateur externe	78.19.21 ↔	Offene Reposition einer Fraktur des Acetabulums mit Knochenfixation / Transfixation durch Fixateur externe
78.16.11 ↔	Offene Reposition einer Fraktur der Patella mit Knochenfixation durch Fixateur externe	78.19.22 ↔	Offene Reposition einer Fraktur sonstiger Teile des Beckens mit Knochenfixation durch Fixateur externe
78.16.99 ↔	Anlegen eines Fixateur externe an der Patella (inkl. Reposition von Frakturen), sonstige		
78.17.10 ↔	Geschlossene Reposition einer Fraktur der proximalen Tibia mit Knochenfixation durch Fixateur externe		
78.17.11 ↔	Offene Reposition einer einfachen Fraktur der proximalen Tibia mit Knochenfixation durch Fixateur externe		

78.19.30 ↔	Geschlossene Reposition einer Fraktur von Phalangen des Fusses mit Knochenfixation durch Fixateur externe	83.13.26 ↔	Durchtrennung einer Sehne, Untere Extremität
78.19.31 ↔	Offene Reposition einer Fraktur von Phalangen des Fusses mit Knochenfixation durch Fixateur externe	83.14.10 ↔	Fasziotomie oder Aponeurotomie, Kopf und Hals
78.61.11 ↔	Knochenimplantatentfernung an Rippen und Sternum	83.14.11 ↔	Fasziotomie oder Aponeurotomie, Schulter und Axilla
82.82 ↔	Plastische Rekonstruktion einer Spalthand	83.14.12 ↔	Fasziotomie oder Aponeurotomie, Oberarm und Ellenbogen
82.89.10 ↔	Sehnenscheidenplastik an der Hand	83.14.13 ↔	Fasziotomie oder Aponeurotomie, Unterarm
82.89.11 ↔	Knöcherner Refixation von Bänder der Handwurzel und Mittelhand	83.14.14 ↔	Fasziotomie oder Aponeurotomie, Brustwand, Bauch und Rücken
82.89.12 ↔	Knöcherner Refixation von sonstigen Bänder der Hand	83.14.15 ↔	Fasziotomie oder Aponeurotomie, Leisten- und Genitalregion und Gesäss
82.89.13 ↔	Gelenkübergreifende Weichteildistraktion bei kongenitalen Anomalien der Hand	83.14.16 ↔	Fasziotomie oder Aponeurotomie, Untere Extremität
82.89.14 ↔	Radialisation bei kongenitalen Anomalien der Hand	83.19.10 ↔	Durchtrennung eines Muskels, Kopf und Hals
82.89.15 ↔	Resektion von Schnürringen mit plastischer Rekonstruktion bei kongenitalen Anomalien der Hand	83.19.11 ↔	Durchtrennung eines Muskels, Schulter und Axilla
82.89.16 ↔	Transfer einer Zehe als Fingersersatz	83.19.12 ↔	Durchtrennung eines Muskels, Oberarm und Ellenbogen
83.02.10 ↔	Myotomie, Kopf und Hals	83.19.13 ↔	Durchtrennung eines Muskels, Unterarm
83.02.11 ↔	Myotomie, Schulter und Axilla	83.19.14 ↔	Durchtrennung eines Muskels, Brustwand, Bauch und Rücken
83.02.12 ↔	Myotomie, Oberarm und Ellenbogen	83.19.15 ↔	Durchtrennung eines Muskels, Leisten- und Genitalregion und Gesäss
83.02.13 ↔	Myotomie, Unterarm	83.19.16 ↔	Durchtrennung eines Muskels, Untere Extremität
83.02.14 ↔	Myotomie, Brustwand, Bauch und Rücken	83.19.20 ↔	Desinsertion von Muskel, Sehne und Faszie, Kopf und Hals
83.02.15 ↔	Myotomie, Leisten- und Genitalregion und Gesäss	83.19.21 ↔	Desinsertion von Muskel, Sehne und Faszie, Schulter und Axilla
83.02.16 ↔	Myotomie, Untere Extremität	83.19.22 ↔	Desinsertion von Muskel, Sehne und Faszie, Oberarm und Ellenbogen
83.02.19 ↔	Myotomie, Andere Lokalisation	83.19.23 ↔	Desinsertion von Muskel, Sehne und Faszie, Unterarm
83.03.10 ↔	Bursotomie, Kopf und Hals	83.19.24 ↔	Desinsertion von Muskel, Sehne und Faszie, Brustwand, Bauch und Rücken
83.03.11 ↔	Bursotomie, Schulter und Axilla	83.19.25 ↔	Desinsertion von Muskel, Sehne und Faszie, Leisten- und Genitalregion und Gesäss
83.03.12 ↔	Bursotomie, Oberarm und Ellenbogen	83.19.26 ↔	Desinsertion von Muskel, Sehne und Faszie, Untere Extremität
83.03.13 ↔	Bursotomie, Unterarm	83.21.21 ↔	Offene Biopsie am Muskel
83.03.14 ↔	Bursotomie, Brustwand, Bauch und Rücken	83.21.30 ↔	Biopsie an den Weichteilen, Biopsie an einem Schleimbeutel
83.03.15 ↔	Bursotomie, Leisten- und Genitalregion und Gesäss	83.31.10 ↔	Exzision einer Läsion an einer Sehnenscheide, Kopf und Hals
83.03.16 ↔	Bursotomie, Untere Extremität	83.31.11 ↔	Exzision einer Läsion an einer Sehnenscheide, Schulter und Axilla
83.03.19 ↔	Bursotomie, Andere Lokalisation	83.31.12 ↔	Exzision einer Läsion an einer Sehnenscheide, Oberarm und Ellenbogen
83.09.10 ↔	Fremdkörperentfernung aus Muskel, Sehne oder Faszie, Kopf und Hals	83.31.13 ↔	Exzision einer Läsion an einer Sehnenscheide, Unterarm
83.09.11 ↔	Fremdkörperentfernung aus Muskel, Sehne oder Faszie, Schulter und Axilla	83.31.14 ↔	Exzision einer Läsion an einer Sehnenscheide, Brustwand, Bauch und Rücken
83.09.12 ↔	Fremdkörperentfernung aus Muskel, Sehne oder Faszie, Oberarm und Ellenbogen	83.31.15 ↔	Exzision einer Läsion an einer Sehnenscheide, Leisten- und Genitalregion und Gesäss
83.09.13 ↔	Fremdkörperentfernung aus Muskel, Sehne oder Faszie, Unterarm	83.31.16 ↔	Exzision einer Läsion an einer Sehnenscheide, Untere Extremität
83.09.14 ↔	Fremdkörperentfernung aus Muskel, Sehne oder Faszie, Brustwand, Bauch und Rücken	83.32.10 ↔	Exzision einer Läsion an einem Muskel, Kopf und Hals
83.09.15 ↔	Fremdkörperentfernung aus Muskel, Sehne oder Faszie, Leisten- und Genitalregion und Gesäss	83.32.11 ↔	Exzision einer Läsion an einem Muskel, Schulter und Arm
83.09.16 ↔	Fremdkörperentfernung aus Muskel, Sehne oder Faszie, Untere Extremität	83.32.12 ↔	Exzision einer Läsion an einem Muskel, Brustwand, Bauch und Rücken
83.09.19 ↔	Fremdkörperentfernung aus Muskel, Sehne oder Faszie, Andere Lokalisation	83.32.13 ↔	Exzision einer Läsion an einem Muskel, Leisten- und Genitalregion und Gesäss
83.11 ↔	Tenotomie der Achillessehne	83.32.14 ↔	Exzision einer Läsion an einem Muskel, Untere Extremität
83.12 ↔	Tenotomie der Hüft-Adduktoren	83.32.19 ↔	Exzision einer Läsion an einem Muskel, Andere Lokalisation
83.13.10 ↔	Inzision einer Sehne, Kopf und Hals	83.39.10 ↔	Exzision einer Läsion an einer Sehne, Kopf und Hals
83.13.11 ↔	Inzision einer Sehne, Schulter und Axilla	83.39.11 ↔	Exzision einer Läsion an einer Sehne, Schulter und Arm
83.13.12 ↔	Inzision einer Sehne, Oberarm und Ellenbogen	83.39.12 ↔	Exzision einer Läsion an anderen Weichteilen, Exzision einer Läsion an einer Sehne, Brustwand, Bauch und Rücken
83.13.13 ↔	Inzision einer Sehne, Unterarm		
83.13.14 ↔	Inzision einer Sehne, Brustwand, Bauch und Rücken		
83.13.15 ↔	Inzision einer Sehne, Leisten- und Genitalregion und Gesäss		
83.13.16 ↔	Inzision einer Sehne, Untere Extremität		
83.13.20 ↔	Durchtrennung einer Sehne, Kopf und Hals		
83.13.21 ↔	Durchtrennung einer Sehne, Schulter und Axilla		
83.13.22 ↔	Durchtrennung einer Sehne, Oberarm und Ellenbogen		
83.13.23 ↔	Durchtrennung einer Sehne, Unterarm		
83.13.24 ↔	Durchtrennung einer Sehne, Brustwand, Bauch und Rücken		
83.13.25 ↔	Durchtrennung einer Sehne, Leisten- und genitalregion und Gesäss		

83.39.13 ↔	Exzision einer Läsion an einer Sehne, Leisten- und Genitalregion und Gesäss	83.49.25 ↔	Kompartmentresektion, Leisten- und Genitalregion und Gesäss
83.39.14 ↔	Exzision einer Läsion an einer Sehne, Untere Extremität	83.49.26 ↔	Kompartmentresektion, Untere Extremität
83.39.20 ↔	Exzision einer Läsion an einer Faszie, Kopf und Hals	83.49.29 ↔	Kompartmentresektion, Andere Lokalisation
83.39.21 ↔	Exzision einer Läsion an einer Faszie, Schulter und Arm	83.49.30 ↔	Sonstige Exzision von Weichteilen, Kopf und Hals
83.39.22 ↔	Exzision einer Läsion an einer Faszie, Brustwand, Bauch und Rücken	83.49.31 ↔	Sonstige Exzision von Weichteilen, Schulter und Axilla
83.39.23 ↔	Exzision einer Läsion an einer Faszie, Leisten- und Genitalregion und Gesäss	83.49.32 ↔	Sonstige Exzision von Weichteilen, Oberarm und Ellenbogen
83.39.24 ↔	Exzision einer Läsion an einer Faszie, Untere Extremität	83.49.33 ↔	Sonstige Exzision von Weichteilen, Unterarm
83.41 ↔	Exzision einer Sehne zur Transplantation	83.49.34 ↔	Sonstige Exzision von Weichteilen, Brustwand, Bauch und Rücken
83.42.10 ↔	Sonstige Tenonektomie, Kopf und Hals	83.49.35 ↔	Sonstige Exzision von Weichteilen, Leisten- und Genitalregion und Gesäss
83.42.11 ↔	Sonstige Tenonektomie, Schulter und Axilla	83.49.36 ↔	Sonstige Exzision von Weichteilen, Untere Extremität
83.42.12 ↔	Sonstige Tenonektomie, Oberarm und Ellenbogen	83.49.39 ↔	Sonstige Exzision von Weichteilen, Andere Lokalisation
83.42.13 ↔	Sonstige Tenonektomie, Unterarm	83.5X.10 ↔	Bursektomie, Kopf und Hals
83.42.14 ↔	Sonstige Tenonektomie, Brustwand, Bauch und Rücken	83.5X.11 ↔	Bursektomie, Schulter und Axilla
83.42.15 ↔	Sonstige Tenonektomie, Leisten- und Genitalregion und Gesäss	83.5X.12 ↔	Bursektomie, Oberarm und Ellenbogen
83.42.16 ↔	Sonstige Tenonektomie, Untere Extremität	83.5X.13 ↔	Bursektomie, Unterarm
83.42.19 ↔	Sonstige Tenonektomie, Andere Lokalisation	83.5X.14 ↔	Bursektomie, Brustwand, Bauch und Rücken
83.43.10 ↔	Entnahme eines myokutanen Lappens zur Transplantation	83.5X.15 ↔	Bursektomie, Leisten- und Genitalregion und Gesäss
83.43.11 ↔	Entnahme eines osteomyokutanen oder osteofasziokutanen Lappens zur Transplantation	83.5X.16 ↔	Bursektomie, Untere Extremität
83.43.12 ↔	Entnahme eines sonstigen Lappentransplantates mit mikrovaskulärer Anastomosierung aus Muskel oder Faszie	83.5X.19 ↔	Bursektomie, Andere Lokalisation
83.43.99 ↔	Exzision von Muskel oder Faszie zur Transplantation, sonstige	83.61.11 ↔	Naht einer Sehnenscheide, Schulter und Axilla
83.44.00 ↔	Sonstige Fasziektomie, n.n.bez.	83.61.12 ↔	Naht einer Sehnenscheide, Oberarm und Ellenbogen
83.44.10 ↔	Sonstige Fasziektomie, Kopf und Hals	83.61.13 ↔	Naht einer Sehnenscheide, Unterarm
83.44.11 ↔	Sonstige Fasziektomie, Schulter und Axilla	83.61.14 ↔	Naht einer Sehnenscheide, Brustwand, Bauch und Rücken
83.44.12 ↔	Sonstige Fasziektomie, Oberarm und Ellenbogen	83.61.15 ↔	Naht einer Sehnenscheide, Leisten- und Genitalregion und Gesäss
83.44.13 ↔	Sonstige Fasziektomie, Unterarm	83.61.16 ↔	Naht einer Sehnenscheide, Untere Extremität
83.44.14 ↔	Sonstige Fasziektomie, Brustwand, Bauch und Rücken	83.61.19 ↔	Naht einer Sehnenscheide, Andere Lokalisation
83.44.15 ↔	Sonstige Fasziektomie, Leisten- und Genitalregion und Gesäss	83.62.10 ↔	Sekundäre Naht einer Sehne, Kopf und Hals
83.44.16 ↔	Sonstige Fasziektomie, Untere Extremität	83.62.11 ↔	Sekundäre Naht einer Sehne, Schulter und Axilla
83.44.19 ↔	Sonstige Fasziektomie, Andere Lokalisation	83.62.12 ↔	Sekundäre Naht einer Sehne, Oberarm und Ellenbogen
83.44.99 ↔	Sonstige Fasziektomie, sonstige	83.62.13 ↔	Sekundäre Naht einer Sehne, Unterarm
83.45.10 ↔	Sonstige Myektomie, Kopf und Hals	83.62.14 ↔	Sekundäre Naht einer Sehne, Brustwand, Bauch und Rücken
83.45.11 ↔	Sonstige Myektomie, Schulter und Axilla	83.62.15 ↔	Sekundäre Naht einer Sehne, Leisten- und Genitalregion und Gesäss
83.45.12 ↔	Sonstige Myektomie, Oberarm und Ellenbogen	83.62.16 ↔	Sekundäre Naht einer Sehne, Untere Extremität
83.45.13 ↔	Sonstige Myektomie, Unterarm	83.62.19 ↔	Sekundäre Naht einer Sehne, Andere Lokalisation
83.45.14 ↔	Sonstige Myektomie, Brustwand, Bauch und Rücken	83.64.10 ↔	Sonstige Naht einer Sehne, Kopf und Hals
83.45.15 ↔	Sonstige Myektomie, Leisten- und Genitalregion und Gesäss	83.64.11 ↔	Sonstige Naht einer Sehne, Schulter und Axilla
83.45.16 ↔	Sonstige Myektomie, Untere Extremität	83.64.12 ↔	Sonstige Naht einer Sehne, Oberarm und Ellenbogen
83.45.19 ↔	Sonstige Myektomie, Andere Lokalisation	83.64.13 ↔	Sonstige Naht einer Sehne, Unterarm
83.49.10 ↔	Exzision einer Sehnenscheide, Kopf und Hals	83.64.14 ↔	Sonstige Naht einer Sehne, Brustwand, Bauch und Rücken
83.49.11 ↔	Exzision einer Sehnenscheide, Schulter und Axilla	83.64.15 ↔	Sonstige Naht einer Sehne, Leisten- und Genitalregion und Gesäss
83.49.12 ↔	Exzision einer Sehnenscheide, Oberarm und Ellenbogen	83.64.16 ↔	Sonstige Naht einer Sehne, Untere Extremität
83.49.13 ↔	Exzision einer Sehnenscheide, Unterarm	83.64.19 ↔	Sonstige Naht einer Sehne, Andere Lokalisation
83.49.14 ↔	Exzision einer Sehnenscheide, Brustwand und Rücken	83.65.10 ↔	Sonstige Naht an Muskel oder Faszie, Kopf und Hals
83.49.15 ↔	Exzision einer Sehnenscheide, Leisten- und Genitalregion und Gesäss	83.65.11 ↔	Sonstige Naht an Muskel oder Faszie, Schulter und Axilla
83.49.16 ↔	Exzision einer Sehnenscheide, Untere Extremität	83.65.12 ↔	Sonstige Naht an Muskel oder Faszie, Oberarm und Ellenbogen
83.49.20 ↔	Kompartmentresektion, Kopf und Hals	83.65.13 ↔	Sonstige Naht an Muskel oder Faszie, Unterarm
83.49.21 ↔	Kompartmentresektion, Schulter und Axilla	83.65.14 ↔	Sonstige Naht an Muskel oder Faszie, Brustwand, Bauch und Rücken
83.49.22 ↔	Kompartmentresektion, Oberarm und Ellenbogen	83.65.15 ↔	Sonstige Naht an Muskel oder Faszie, Leisten- und Genitalregion und Gesäss
83.49.23 ↔	Kompartmentresektion, Unterarm	83.65.16 ↔	Sonstige Naht an Muskel oder Faszie, Untere Extremität
83.49.24 ↔	Kompartmentresektion, Brustwand, Bauch und Rücken	83.72.10 ↔	Sehnenrückverlagerung, Kopf und Hals
		83.72.11 ↔	Sehnenrückverlagerung, Schulter und Axilla
		83.72.12 ↔	Sehnenrückverlagerung, Oberarm und Ellenbogen

83.72.13 ↔	Sehnenrückverlagerung, Unterarm	83.82.32 ↔	Transplantation eines osteomyokutanen oder osteofasziokutanen Lappens, Oberarm und Ellenbogen
83.72.14 ↔	Sehnenrückverlagerung, Brustwand, Bauch und Rücken	83.82.33 ↔	Transplantation eines osteomyokutanen oder osteofasziokutanen Lappens, Unterarm
83.72.15 ↔	Sehnenrückverlagerung, Leisten- und Genitalregion und Gesäss	83.82.34 ↔	Transplantation eines osteomyokutanen oder osteofasziokutanen Lappens, Brustwand, Bauch und Rücken
83.72.16 ↔	Sehnenrückverlagerung, Untere Extremität	83.82.35 ↔	Transplantation eines osteomyokutanen oder osteofasziokutanen Lappens, Leisten- und Genitalregion und Gesäss
83.73.10 ↔	Reinsertion einer Sehne, Kopf und Hals	83.82.36 ↔	Transplantation eines osteomyokutanen oder osteofasziokutanen Lappens, Untere Extremität
83.73.11 ↔	Reinsertion einer Sehne, Schulter und Axilla	83.82.39 ↔	Transplantation eines osteomyokutanen oder osteofasziokutanen Lappens, Andere Lokalisation
83.73.12 ↔	Reinsertion einer Sehne, Oberarm und Ellenbogen	83.82.40 ↔	Transplantation eines sonstigen Lappentransplantates mit mikrovaskulärer Anastomosierung aus Muskel oder Faszie, Kopf und Hals
83.73.13 ↔	Reinsertion einer Sehne, Unterarm	83.82.41 ↔	Transplantation eines sonstigen Lappentransplantates mit mikrovaskulärer Anastomosierung aus Muskel oder Faszie, Schulter und Axilla
83.73.14 ↔	Reinsertion einer Sehne, Brustwand, Bauch und Rücken	83.82.42 ↔	Transplantation eines sonstigen Lappentransplantates mit mikrovaskulärer Anastomosierung aus Muskel oder Faszie, Oberarm und Ellenbogen
83.73.15 ↔	Reinsertion einer Sehne, Leisten- und Genitalregion und Gesäss	83.82.43 ↔	Transplantation eines sonstigen Lappentransplantates mit mikrovaskulärer Anastomosierung aus Muskel oder Faszie, Unterarm
83.73.16 ↔	Reinsertion einer Sehne, Untere Extremität	83.82.44 ↔	Transplantation eines sonstigen Lappentransplantates mit mikrovaskulärer Anastomosierung aus Muskel oder Faszie, Brustwand, Bauch und Rücken
83.73.19 ↔	Reinsertion einer Sehne, Andere Lokalisation	83.82.45 ↔	Transplantation eines sonstigen Lappentransplantates mit mikrovaskulärer Anastomosierung aus Muskel oder Faszie, Leisten- und Genitalregion und Gesäss
83.74.10 ↔	Reinsertion eines Muskels, Kopf und Hals	83.82.46 ↔	Transplantation eines sonstigen Lappentransplantates mit mikrovaskulärer Anastomosierung aus Muskel oder Faszie, Untere Extremität
83.74.11 ↔	Reinsertion eines Muskels, Schulter und Axilla	83.82.47 ↔	Transplantation eines sonstigen Lappentransplantates mit mikrovaskulärer Anastomosierung aus Muskel oder Faszie, Andere Lokalisation
83.74.12 ↔	Reinsertion eines Muskels, Oberarm und Ellenbogen	83.85.10 ↔	Verlängerung von Muskel oder Sehne, Kopf und Hals
83.74.13 ↔	Reinsertion eines Muskels, Unterarm	83.85.11 ↔	Verlängerung von Muskel oder Sehne, Schulter und Axilla
83.74.14 ↔	Reinsertion eines Muskels, Brustwand, Bauch und Rücken	83.85.12 ↔	Verlängerung von Muskel oder Sehne, Oberarm und Ellenbogen
83.74.15 ↔	Reinsertion eines Muskels, Leisten- und Genitalregion	83.85.13 ↔	Verlängerung von Muskel oder Sehne, Unterarm
83.74.16 ↔	Reinsertion eines Muskels, Untere Extremität	83.85.14 ↔	Verlängerung von Muskel oder Sehne, Brustwand, Bauch und Rücken
83.74.19 ↔	Reinsertion eines Muskels, Andere Lokalisation	83.85.15 ↔	Verlängerung von Muskel oder Sehne, Leisten- und Genitalregion und Gesäss
83.77.10 ↔	Muskeltransfer oder -transplantation, Kopf und Hals	83.85.16 ↔	Verlängerung von Muskel oder Sehne, Untere Extremität
83.77.11 ↔	Muskeltransfer oder -transplantation, Schulter und Axilla	83.85.19 ↔	Verlängerung von Muskel oder Sehne, Andere Lokalisation
83.77.12 ↔	Muskeltransfer oder -transplantation, Oberarm und Ellenbogen	83.85.20 ↔	Verkürzung von Muskel oder Sehne, Kopf und Hals
83.77.13 ↔	Muskeltransfer oder -transplantation, Unterarm	83.85.21 ↔	Verkürzung von Muskel oder Sehne, Schulter und Axilla
83.77.14 ↔	Muskeltransfer oder -transplantation, Brustwand, Bauch und Rücken	83.85.22 ↔	Verkürzung von Muskel oder Sehne, Oberarm und Ellenbogen
83.77.15 ↔	Muskeltransfer oder -transplantation, Leisten- und Genitalregion und Gesäss	83.85.23 ↔	Verkürzung von Muskel oder Sehne, Unterarm
83.77.16 ↔	Muskeltransfer oder -transplantation, Untere Extremität	83.85.24 ↔	Verkürzung von Muskel oder Sehne, Brustwand, Bauch und Rücken
83.77.19 ↔	Muskeltransfer oder -transplantation, Andere Lokalisation	83.85.25 ↔	Verkürzung von Muskel oder Sehne, Leisten- und Genitalregion und Gesäss
83.82.10 ↔	Faszientransplantation, Kopf und Hals	83.85.26 ↔	Verkürzung von Muskel oder Sehne, Untere Extremität
83.82.11 ↔	Faszientransplantation, Schulter und Axilla		
83.82.12 ↔	Faszientransplantation, Oberarm und Ellenbogen		
83.82.13 ↔	Faszientransplantation, Unterarm		
83.82.14 ↔	Faszientransplantation, Brustwand, Bauch und Rücken		
83.82.15 ↔	Faszientransplantation, Leisten- und Genitalregion und Gesäss		
83.82.16 ↔	Faszientransplantation, Untere Extremität		
83.82.19 ↔	Faszientransplantation, Andere Lokalisation		
83.82.20 ↔	Transplantation eines lokalen Muskel- oder Fasziolappens, Kopf und Hals		
83.82.21 ↔	Transplantation eines lokalen Muskel- oder Fasziolappens, Schulter und Axilla		
83.82.22 ↔	Transplantation eines lokalen Muskel- oder Fasziolappens, Oberarm und Ellenbogen		
83.82.23 ↔	Transplantation eines lokalen Muskel- oder Fasziolappens, Unterarm		
83.82.24 ↔	Transplantation eines lokalen Muskel- oder Fasziolappens, Brustwand, Bauch und Rücken		
83.82.25 ↔	Transplantation eines lokalen Muskel- oder Fasziolappens, Leisten- und Genitalregion und Gesäss		
83.82.26 ↔	Transplantation eines lokalen Muskel- oder Fasziolappens, Untere Extremität		
83.82.29 ↔	Transplantation eines lokalen Muskel- oder Fasziolappens, Andere Lokalisation		
83.82.30 ↔	Transplantation eines osteomyokutanen oder osteofasziokutanen Lappens, Kopf und Hals		
83.82.31 ↔	Transplantation eines osteomyokutanen oder osteofasziokutanen Lappens, Schulter und Axilla		

83.85.29 ↔ Verkürzung von Muskel oder Sehne, Andere Lokalisation	83.89.12 ↔ Verlängerung, Verkürzung und Doppelung einer Faszie, Oberarm und Ellenbogen
83.86 ↔ Quadrizepssehnen-Rekonstruktion	83.89.13 ↔ Verlängerung, Verkürzung und Doppelung einer Faszie, Unterarm
83.87.10 ↔ Muskelplastik, Kopf und Hals	83.89.14 ↔ Verlängerung, Verkürzung und Doppelung einer Faszie, Brustwand, Bauch und Rücken
83.87.11 ↔ Muskelplastik, Schulter und Axilla	83.89.15 ↔ Verlängerung, Verkürzung und Doppelung einer Faszie, Leisten- und Genitalregion und Gesäss
83.87.12 ↔ Muskelplastik, Oberarm und Ellenbogen	83.89.16 ↔ Verlängerung, Verkürzung und Doppelung einer Faszie, Untere Extremität
83.87.13 ↔ Muskelplastik, Unterarm	83.89.20 ↔ Deckung eines Defekts an einer Faszie, Kopf und Hals
83.87.14 ↔ Muskelplastik, Brustwand, Bauch und Rücken	83.89.21 ↔ Deckung eines Defekts an einer Faszie, Schulter und Axilla
83.87.15 ↔ Muskelplastik, Leisten- und Genitalregion und Gesäss	83.89.22 ↔ Deckung eines Defekts an einer Faszie, Oberarm und Ellenbogen
83.87.16 ↔ Muskelplastik, Untere Extremität	83.89.23 ↔ Deckung eines Defekts an einer Faszie, Unterarm
83.88.10 ↔ Augmentation einer Sehne, Kopf und Hals	83.89.24 ↔ Deckung eines Defekts an einer Faszie, Brustwand, Bauch und Rücken
83.88.11 ↔ Augmentation einer Sehne, Schulter und Axilla	83.89.25 ↔ Deckung eines Defekts an einer Faszie, Leisten- und Genitalregion und Gesäss
83.88.12 ↔ Augmentation einer Sehne, Oberarm und Ellenbogen	83.89.26 ↔ Deckung eines Defekts an einer Faszie, untere Extremität
83.88.13 ↔ Augmentation einer Sehne, Unterarm	83.89.90 ↔ Sonstige plastische Operationen an der Faszie, Kopf und Hals
83.88.14 ↔ Augmentation einer Sehne, Brustwand, Bauch und Rücken	83.89.91 ↔ Sonstige plastische Operationen an der Faszie, Schulter und Axilla
83.88.15 ↔ Augmentation einer Sehne, Leisten- und Genitalregion und Gesäss	83.89.92 ↔ Sonstige plastische Operationen an der Faszie, Oberarm und Ellenbogen
83.88.16 ↔ Augmentation einer Sehne, Untere Extremität	83.89.93 ↔ Sonstige plastische Operationen an der Faszie, Unterarm
83.88.19 ↔ Augmentation einer Sehne, Andere Lokalisation	83.89.94 ↔ Sonstige plastische Operationen an der Faszie, Brustwand, Bauch und Rücken
83.88.20 ↔ Sehnenersatzplastik, Kopf und Hals	83.89.95 ↔ Sonstige plastische Operationen an der Faszie, Leisten- und Genitalregion und Gesäss
83.88.21 ↔ Sehnenersatzplastik, Schulter und Axilla	83.89.96 ↔ Sonstige plastische Operationen an der Faszie, Untere Extremität
83.88.22 ↔ Sehnenersatzplastik, Oberarm und Ellenbogen	83.8A.30 ↔ Revision von einer sonstigen Lappenplastik mit mikrovasculärer Anastomosierung aus Muskel oder Faszie, Kopf und Hals
83.88.23 ↔ Sehnenersatzplastik, Unterarm	83.8A.30 ↔ Revision von einer sonstigen Lappenplastik mit mikrovasculärer Anastomosierung aus Muskel oder Faszie, Kopf und Hals
83.88.24 ↔ Sehnenersatzplastik, Brustwand, Bauch und Rücken	83.8A.31 ↔ Revision von einer sonstigen Lappenplastik mit mikrovasculärer Anastomosierung aus Muskel oder Faszie, Schulter und Axilla
83.88.25 ↔ Sehnenersatzplastik, Leisten- und Genitalregion und Gesäss	83.8A.31 ↔ Revision von einer sonstigen Lappenplastik mit mikrovasculärer Anastomosierung aus Muskel oder Faszie, Schulter und Axilla
83.88.26 ↔ Sehnenersatzplastik, Untere Extremität	83.8A.32 ↔ Revision von einer sonstigen Lappenplastik mit mikrovasculärer Anastomosierung aus Muskel oder Faszie, Oberarm und Ellenbogen
83.88.29 ↔ Sehnenersatzplastik, Andere Lokalisation	83.8A.32 ↔ Revision von einer sonstigen Lappenplastik mit mikrovasculärer Anastomosierung aus Muskel oder Faszie, Oberarm und Ellenbogen
83.88.30 ↔ Schaffung eines Sehnentransplantatlagers, Kopf und Hals	83.8A.33 ↔ Revision von einer sonstigen Lappenplastik mit mikrovasculärer Anastomosierung aus Muskel oder Faszie, Unterarm
83.88.31 ↔ Schaffung eines Sehnentransplantatlagers, Schulter und Axilla	83.8A.33 ↔ Revision von einer sonstigen Lappenplastik mit mikrovasculärer Anastomosierung aus Muskel oder Faszie, Unterarm
83.88.32 ↔ Schaffung eines Sehnentransplantatlagers, Oberarm und Ellenbogen	83.8A.34 ↔ Revision von einer sonstigen Lappenplastik mit mikrovasculärer Anastomosierung aus Muskel oder Faszie, Brustwand, Bauch und Rücken
83.88.33 ↔ Schaffung eines Sehnentransplantatlagers, Unterarm	83.8A.34 ↔ Revision von einer sonstigen Lappenplastik mit mikrovasculärer Anastomosierung aus Muskel oder Faszie, Brustwand, Bauch und Rücken
83.88.34 ↔ Schaffung eines Sehnentransplantatlagers, Brustwand, Bauch und Rücken	83.8A.35 ↔ Revision von einer sonstigen Lappenplastik mit mikrovasculärer Anastomosierung aus Muskel oder Faszie, Leisten- und Genitalregion und Gesäss
83.88.35 ↔ Schaffung eines Sehnentransplantatlagers, Leisten- und Genitalregion und Gesäss	
83.88.36 ↔ Schaffung eines Sehnentransplantatlagers, Untere Extremität	
83.88.39 ↔ Schaffung eines Sehnentransplantatlagers, Andere Lokalisation	
83.88.40 ↔ Tenodese, Kopf und Hals	
83.88.41 ↔ Tenodese, Schulter und Axilla	
83.88.42 ↔ Tenodese, Oberarm und Ellenbogen	
83.88.43 ↔ Tenodese, Unterarm	
83.88.44 ↔ Tenodese, Brustwand, Bauch und Rücken	
83.88.45 ↔ Tenodese, Leisten- und Genitalregion und Gesäss	
83.88.46 ↔ Tenodese, Untere Extremität	
83.88.49 ↔ Tenodese, Andere Lokalisation	
83.88.90 ↔ Sonstige plastische Operationen an der Sehne, Kopf und Hals	
83.88.91 ↔ Sonstige plastische Operationen an der Sehne, Schulter und Axilla	
83.88.92 ↔ Sonstige plastische Operationen an der Sehne, Oberarm und Ellenbogen	
83.88.93 ↔ Sonstige plastische Operationen an der Sehne, Unterarm	
83.88.94 ↔ Sonstige plastische Operationen an der Sehne, Brustwand, Bauch und Rücken	
83.88.95 ↔ Sonstige plastische Operationen an der Sehne, Leisten- und Genitalregion und Gesäss	
83.88.96 ↔ Sonstige plastische Operationen an der Sehne, Untere Extremität	
83.89.10 ↔ Verlängerung, Verkürzung und Doppelung einer Faszie, Kopf und Hals	
83.89.11 ↔ Verlängerung, Verkürzung und Doppelung einer Faszie, Schulter und Axilla	

83.8A.35 ↔	Revision von einer sonstigen Lappenplastik mit mikrovaskulärer Anastomosierung aus Muskel oder Faszie, Leisten- und Genitalregion und Gesäss	85.H9 ↔	Freie Hauttransplantation und permanenter Hautersatz an der Mamma, sonstige
83.8A.36 ↔	Revision von einer sonstigen Lappenplastik mit mikrovaskulärer Anastomosierung aus Muskel oder Faszie, Untere Extremität	85.K6.13 ↔	Revision von Haut-Muskel- und Haut-Fett-Lappenplastiken an der Mamma, mit Neuanlage und Korrektur der Gefässanastomose
83.8A.36 ↔	Revision von einer sonstigen Lappenplastik mit mikrovaskulärer Anastomosierung aus Muskel oder Faszie, Untere Extremität	85.K6.13 ↔	Revision von Haut-Muskel- und Haut-Fett-Lappenplastiken an der Mamma, mit Neuanlage und Korrektur der Gefässanastomose
83.8A.39 ↔	Revision von einer sonstigen Lappenplastik mit mikrovaskulärer Anastomosierung aus Muskel oder Faszie, andere Lokalisation	86.2A.31 ↔	Chirurgisches Débridement, grosser Ausdehnung, am Kopf
83.8A.39 ↔	Revision von einer sonstigen Lappenplastik mit mikrovaskulärer Anastomosierung aus Muskel oder Faszie, andere Lokalisation	86.2A.36 ↔	Chirurgisches Débridement, grosser Ausdehnung, an der Hand
83.91.10 ↔	Lösung von Adhäsionen von Muskel, Sehne, Faszie und Bursa, Kopf und Hals	86.2A.3D ↔	Chirurgisches Débridement, grosser Ausdehnung, am Fuss
83.91.11 ↔	Lösung von Adhäsionen von Muskel, Sehne, Faszie und Bursa, Schulter und Axilla	86.2A.3E ↔	Chirurgisches Débridement, grosser Ausdehnung, an anderer Lokalisation
83.91.12 ↔	Lösung von Adhäsionen von Muskel, Sehne, Faszie und Bursa, Oberarm und Ellenbogen	86.41.11 ↔	Radikale und grossflächige Exzision von Läsion oder Gewebe an Haut und Subkutangewebe, ohne primären Wundverschluss, am Kopf
83.91.13 ↔	Lösung von Adhäsionen von Muskel, Sehne, Faszie und Bursa, Unterarm	86.41.12 ↔	Radikale und grossflächige Exzision von Läsion oder Gewebe an Haut und Subkutangewebe, ohne primären Wundverschluss, am Hals
83.91.14 ↔	Lösung von Adhäsionen von Muskel, Sehne, Faszie und Bursa, Brustwand, Bauch und Rücken	86.41.13 ↔	Radikale und grossflächige Exzision von Läsion oder Gewebe an Haut und Subkutangewebe, ohne primären Wundverschluss, an Schulter und Axilla
83.91.15 ↔	Lösung von Adhäsionen von Muskel, Sehne, Faszie und Bursa, Leisten- und Genitalregion und Gesäss	86.41.14 ↔	Radikale und grossflächige Exzision von Läsion oder Gewebe an Haut und Subkutangewebe, ohne primären Wundverschluss, an Oberarm und Ellenbogen
83.91.16 ↔	Lösung von Adhäsionen von Muskel, Sehne, Faszie und Bursa, Untere Extremität	86.41.15 ↔	Radikale und grossflächige Exzision von Läsion oder Gewebe an Haut und Subkutangewebe, ohne primären Wundverschluss, an Unterarm
83.99.10 ↔	Andere Operationen an Sehnen, Kopf und Hals	86.41.16 ↔	Radikale und grossflächige Exzision von Läsion oder Gewebe an Haut und Subkutangewebe, ohne primären Wundverschluss, an der Hand
83.99.11 ↔	Andere Operationen an Sehnen, Schulter und Axilla	86.41.17 ↔	Radikale und grossflächige Exzision von Läsion oder Gewebe an Haut und Subkutangewebe, ohne primären Wundverschluss, an Brustwand und Rücken
83.99.12 ↔	Andere Operationen an Sehnen, Oberarm und Ellenbogen	86.41.18 ↔	Radikale und grossflächige Exzision von Läsion oder Gewebe an Haut und Subkutangewebe, ohne primären Wundverschluss, an Bauchregion und Leiste
83.99.13 ↔	Andere Operationen an Sehnen, Unterarm	86.41.1A ↔	Radikale und grossflächige Exzision von Läsion oder Gewebe an Haut und Subkutangewebe, ohne primären Wundverschluss, am Gesäss
83.99.14 ↔	Andere Operationen an Sehnen, Brustwand, Bauch und Rücken	86.41.1B ↔	Radikale und grossflächige Exzision von Läsion oder Gewebe an Haut und Subkutangewebe, ohne primären Wundverschluss, an Oberschenkel und Knie
83.99.15 ↔	Andere Operationen an Sehnen, Leisten- und Genitalregion und Gesäss	86.41.1C ↔	Radikale und grossflächige Exzision von Läsion oder Gewebe an Haut und Subkutangewebe, ohne primären Wundverschluss, an Unterschenkel
83.99.16 ↔	Andere Operationen an Sehnen, Untere Extremität	86.41.1D ↔	Radikale und grossflächige Exzision von Läsion oder Gewebe an Haut und Subkutangewebe, ohne primären Wundverschluss, am Fuss
83.99.20 ↔	Andere Operationen an Muskel, Faszie und Bursa, Kopf und Hals	86.42.11 ↔	Radikale und grossflächige Exzision von Läsion oder Gewebe an Haut und Subkutangewebe, mit primärem Wundverschluss, am Kopf
83.99.21 ↔	Andere Operationen an Muskel, Faszie und Bursa, Schulter und Axilla	86.42.12 ↔	Radikale und grossflächige Exzision von Läsion oder Gewebe an Haut und Subkutangewebe, mit primärem Wundverschluss, am Hals
83.99.22 ↔	Andere Operationen an Muskel, Faszie und Bursa, Oberarm und Ellenbogen	86.42.13 ↔	Radikale und grossflächige Exzision von Läsion oder Gewebe an Haut und Subkutangewebe, mit primärem Wundverschluss, an Schulter und Axilla
83.99.23 ↔	Andere Operationen an Muskel, Faszie und Bursa, Unterarm	86.42.14 ↔	Radikale und grossflächige Exzision von Läsion oder Gewebe an Haut und Subkutangewebe, mit primärem Wundverschluss, an Oberarm und Ellenbogen
83.99.24 ↔	Andere Operationen an Muskel, Faszie und Bursa, Brustwand, Bauch und Rücken		
83.99.25 ↔	Andere Operationen an Muskel, Faszie und Bursa, Leisten- und Genitalregion und Gesäss		
83.99.26 ↔	Andere Operationen an Muskel, Faszie und Bursa, Untere Extremität		
83.99.30 ↔	Revision ohne Ersatz eines Skelettmuskelstimulators		
85.D2 ↔	Prothesenimplantation an der Mamma zur Augmentation		
85.E0 ↔	Prothesenimplantation an der Mamma, n.n.bez.		
85.E1 ↔	Prothesenimplantation an der Mamma, zur primären Rekonstruktion		
85.E2 ↔	Prothesenimplantation an der Mamma, zur sekundären Rekonstruktion		
85.E9 ↔	Prothesenimplantation an der Mamma, sonstige		
85.G4.12 ↔	Plastische Rekonstruktion der Brustwarze mit lokalem Lappen		
85.G5.12 ↔	Plastische Rekonstruktion des Warzenhofs mit lokalem Lappen		
85.H0 ↔	Freie Hauttransplantation und permanenter Hautersatz an der Mamma, n.n.bez.		
85.H1 ↔	Autologe Vollhauttransplantation an die Mamma		
85.H2 ↔	Autologe Spalthauttransplantation an die Mamma		

86.42.15 ↔	Radikale und grossflächige Exzision von Läsion oder Gewebe an Haut und Subkutangewebe, mit primärem Wundverschluss, an Unterarm	86.6A.12 ↔	Autologe Vollhauttransplantation, kleinflächig, am Hals
86.42.16 ↔	Radikale und grossflächige Exzision von Läsion oder Gewebe an Haut und Subkutangewebe, mit primärem Wundverschluss, an der Hand	86.6A.13 ↔	Autologe Vollhauttransplantation, kleinflächig, an Schulter und Axilla
86.42.17 ↔	Radikale und grossflächige Exzision von Läsion oder Gewebe an Haut und Subkutangewebe, mit primärem Wundverschluss, an Brustwand und Rücken	86.6A.13 ↔	Autologe Vollhauttransplantation, kleinflächig, an Schulter und Axilla
86.42.18 ↔	Radikale und grossflächige Exzision von Läsion oder Gewebe an Haut und Subkutangewebe, mit primärem Wundverschluss, an Bauchregion und Leiste	86.6A.14 ↔	Autologe Vollhauttransplantation, kleinflächig, an Oberarm und Ellenbogen
86.42.1A ↔	Radikale und grossflächige Exzision von Läsion oder Gewebe an Haut und Subkutangewebe, mit primärem Wundverschluss, am Gesäss	86.6A.14 ↔	Autologe Vollhauttransplantation, kleinflächig, an Oberarm und Ellenbogen
86.42.1B ↔	Radikale und grossflächige Exzision von Läsion oder Gewebe an Haut und Subkutangewebe, mit primärem Wundverschluss, an Oberschenkel und Knie	86.6A.15 ↔	Autologe Vollhauttransplantation, kleinflächig, am Unterarm
86.42.1C ↔	Radikale und grossflächige Exzision von Läsion oder Gewebe an Haut und Subkutangewebe, mit primärem Wundverschluss, an Unterschenkel	86.6A.15 ↔	Autologe Vollhauttransplantation, kleinflächig, am Unterarm
86.42.1D ↔	Radikale und grossflächige Exzision von Läsion oder Gewebe an Haut und Subkutangewebe, mit primärem Wundverschluss, am Fuss	86.6A.16 ↔	Autologe Vollhauttransplantation, kleinflächig, an der Hand
86.43.11 ↔	Radikale und grossflächige Exzision von Läsion oder Gewebe an Haut und Subkutangewebe, mit plastischer Deckung, am Kopf	86.6A.16 ↔	Autologe Vollhauttransplantation, kleinflächig, an der Hand
86.43.12 ↔	Radikale und grossflächige Exzision von Läsion oder Gewebe an Haut und Subkutangewebe, mit plastischer Deckung, am Hals	86.6A.17 ↔	Autologe Vollhauttransplantation, kleinflächig, an Brustwand und Rücken
86.43.13 ↔	Radikale und grossflächige Exzision von Läsion oder Gewebe an Haut und Subkutangewebe, mit plastischer Deckung, an Schulter und Axilla	86.6A.17 ↔	Autologe Vollhauttransplantation, kleinflächig, an Brustwand und Rücken
86.43.14 ↔	Radikale und grossflächige Exzision von Läsion oder Gewebe an Haut und Subkutangewebe, mit plastischer Deckung, an Oberarm und Ellenbogen	86.6A.18 ↔	Autologe Vollhauttransplantation, kleinflächig, an Bauchregion und Leiste
86.43.15 ↔	Radikale und grossflächige Exzision von Läsion oder Gewebe an Haut und Subkutangewebe, mit plastischer Deckung, an Unterarm	86.6A.18 ↔	Autologe Vollhauttransplantation, kleinflächig, an Bauchregion und Leiste
86.43.16 ↔	Radikale und grossflächige Exzision von Läsion oder Gewebe an Haut und Subkutangewebe, mit plastischer Deckung, an der Hand	86.6A.1A ↔	Autologe Vollhauttransplantation, kleinflächig, am Gesäss
86.43.17 ↔	Radikale und grossflächige Exzision von Läsion oder Gewebe an Haut und Subkutangewebe, mit plastischer Deckung, an Brustwand und Rücken	86.6A.1A ↔	Autologe Vollhauttransplantation, kleinflächig, am Gesäss
86.43.18 ↔	Radikale und grossflächige Exzision von Läsion oder Gewebe an Haut und Subkutangewebe, mit plastischer Deckung, an Bauchregion und Leiste	86.6A.1B ↔	Autologe Vollhauttransplantation, kleinflächig, an Oberschenkel und Knie
86.43.1A ↔	Radikale und grossflächige Exzision von Läsion oder Gewebe an Haut und Subkutangewebe, mit plastischer Deckung, am Gesäss	86.6A.1B ↔	Autologe Vollhauttransplantation, kleinflächig, an Oberschenkel und Knie
86.43.1B ↔	Radikale und grossflächige Exzision von Läsion oder Gewebe an Haut und Subkutangewebe, mit plastischer Deckung, an Oberschenkel und Knie	86.6A.1C ↔	Autologe Vollhauttransplantation, kleinflächig, am Unterschenkel
86.43.1C ↔	Radikale und grossflächige Exzision von Läsion oder Gewebe an Haut und Subkutangewebe, mit plastischer Deckung, an Unterschenkel	86.6A.1C ↔	Autologe Vollhauttransplantation, kleinflächig, am Unterschenkel
86.43.1D ↔	Radikale und grossflächige Exzision von Läsion oder Gewebe an Haut und Subkutangewebe, mit plastischer Deckung, am Fuss	86.6A.1D ↔	Autologe Vollhauttransplantation, kleinflächig, am Fuss
86.69 ↔	Freie Hauttransplantation und permanenter Hautersatz, sonstige	86.6A.1D ↔	Autologe Vollhauttransplantation, kleinflächig, am Fuss
86.6A.11 ↔	Autologe Vollhauttransplantation, kleinflächig, am Kopf	86.6A.21 ↔	Autologe Vollhauttransplantation, grossflächig, am Kopf
86.6A.11 ↔	Autologe Vollhauttransplantation, kleinflächig, am Kopf	86.6A.21 ↔	Autologe Vollhauttransplantation, grossflächig, am Kopf
86.6A.12 ↔	Autologe Vollhauttransplantation, kleinflächig, am Hals	86.6A.22 ↔	Autologe Vollhauttransplantation, grossflächig, am Hals
		86.6A.22 ↔	Autologe Vollhauttransplantation, grossflächig, am Hals
		86.6A.23 ↔	Autologe Vollhauttransplantation, grossflächig, an Schulter und Axilla
		86.6A.23 ↔	Autologe Vollhauttransplantation, grossflächig, an Schulter und Axilla
		86.6A.24 ↔	Autologe Vollhauttransplantation, grossflächig, an Oberarm und Ellenbogen
		86.6A.24 ↔	Autologe Vollhauttransplantation, grossflächig, an Oberarm und Ellenbogen
		86.6A.25 ↔	Autologe Vollhauttransplantation, grossflächig, am Unterarm
		86.6A.25 ↔	Autologe Vollhauttransplantation, grossflächig, am Unterarm
		86.6A.26 ↔	Autologe Vollhauttransplantation, grossflächig, an der Hand
		86.6A.26 ↔	Autologe Vollhauttransplantation, grossflächig, an der Hand
		86.6A.27 ↔	Autologe Vollhauttransplantation, grossflächig, an Brustwand und Rücken
		86.6A.27 ↔	Autologe Vollhauttransplantation, grossflächig, an Brustwand und Rücken



86.6A.28 ↔ Autologe Vollhauttransplantation, grossflächig, an Bauchregion und Leiste	86.6B.2D ↔ Autologe Spalthauttransplantation, grossflächig, am Fuss
86.6A.28 ↔ Autologe Vollhauttransplantation, grossflächig, an Bauchregion und Leiste	86.7A.21 ↔ Dehnungsplastik, grossflächig, am Kopf
86.6A.2A ↔ Autologe Vollhauttransplantation, grossflächig, am Gesäss	86.7A.26 ↔ Dehnungsplastik, grossflächig, an der Hand
86.6A.2A ↔ Autologe Vollhauttransplantation, grossflächig, am Gesäss	86.7A.26 ↔ Dehnungsplastik, grossflächig, an der Hand
86.6A.2B ↔ Autologe Vollhauttransplantation, grossflächig, an Oberschenkel und Knie	86.7A.2D ↔ Dehnungsplastik, grossflächig, am Fuss
86.6A.2B ↔ Autologe Vollhauttransplantation, grossflächig, an Oberschenkel und Knie	86.7A.2E ↔ Dehnungsplastik, grossflächig, an anderer Lokalisation
86.6A.2C ↔ Autologe Vollhauttransplantation, grossflächig, am Unterschenkel	86.7A.31 ↔ Verschiebe-Rotationsplastik, kleinflächig, am Kopf
86.6A.2C ↔ Autologe Vollhauttransplantation, grossflächig, am Unterschenkel	86.7A.31 ↔ Verschiebe-Rotationsplastik, kleinflächig, am Kopf
86.6A.2D ↔ Autologe Vollhauttransplantation, grossflächig, am Fuss	86.7A.36 ↔ Verschiebe-Rotationsplastik, kleinflächig, an der Hand
86.6A.2D ↔ Autologe Vollhauttransplantation, grossflächig, am Fuss	86.7A.36 ↔ Verschiebe-Rotationsplastik, kleinflächig, an der Hand
86.6B.11 ↔ Autologe Spalthauttransplantation, kleinflächig, am Kopf	86.7A.3D ↔ Verschiebe-Rotationsplastik, kleinflächig, am Fuss
86.6B.12 ↔ Autologe Spalthauttransplantation, kleinflächig, am Hals	86.7A.3D ↔ Verschiebe-Rotationsplastik, kleinflächig, am Fuss
86.6B.13 ↔ Autologe Spalthauttransplantation, kleinflächig, an Schulter und Axilla	86.7A.3E ↔ Verschiebe-Rotationsplastik, kleinflächig, an anderer Lokalisation
86.6B.14 ↔ Autologe Spalthauttransplantation, kleinflächig, an Oberarm und Ellenbogen	86.7A.3E ↔ Verschiebe-Rotationsplastik, kleinflächig, an anderer Lokalisation
86.6B.15 ↔ Autologe Spalthauttransplantation, kleinflächig, am Unterarm	86.7A.41 ↔ Verschiebe-Rotationsplastik, grossflächig, am Kopf
86.6B.16 ↔ Autologe Spalthauttransplantation, kleinflächig, an der Hand	86.7A.46 ↔ Verschiebe-Rotationsplastik, grossflächig, an der Hand
86.6B.16 ↔ Autologe Spalthauttransplantation, kleinflächig, an der Hand	86.7A.46 ↔ Verschiebe-Rotationsplastik, grossflächig, an der Hand
86.6B.17 ↔ Autologe Spalthauttransplantation, kleinflächig, an Brustwand und Rücken	86.7A.4D ↔ Verschiebe-Rotationsplastik, grossflächig, am Fuss
86.6B.18 ↔ Autologe Spalthauttransplantation, kleinflächig, an Bauchregion und Leiste	86.7A.4E ↔ Verschiebe-Rotationsplastik, grossflächig, an anderer Lokalisation
86.6B.1A ↔ Autologe Spalthauttransplantation, kleinflächig, am Gesäss	86.7A.51 ↔ Transpositionsplastik (VY), kleinflächig, am Kopf
86.6B.1B ↔ Autologe Spalthauttransplantation, kleinflächig, an Oberschenkel und Knie	86.7A.51 ↔ Transpositionsplastik (VY), kleinflächig, am Kopf
86.6B.1C ↔ Autologe Spalthauttransplantation, kleinflächig, am Unterschenkel	86.7A.56 ↔ Transpositionsplastik (VY), kleinflächig, an der Hand
86.6B.1D ↔ Autologe Spalthauttransplantation, kleinflächig, am Fuss	86.7A.56 ↔ Transpositionsplastik (VY), kleinflächig, an der Hand
86.6B.21 ↔ Autologe Spalthauttransplantation, grossflächig, am Kopf	86.7A.5D ↔ Transpositionsplastik (VY), kleinflächig, am Fuss
86.6B.22 ↔ Autologe Spalthauttransplantation, grossflächig, am Hals	86.7A.5D ↔ Transpositionsplastik (VY), kleinflächig, am Fuss
86.6B.23 ↔ Autologe Spalthauttransplantation, grossflächig, an Schulter und Axilla	86.7A.5E ↔ Transpositionsplastik (VY), kleinflächig, an anderer Lokalisation
86.6B.24 ↔ Autologe Spalthauttransplantation, grossflächig, an Oberarm und Ellenbogen	86.7A.5E ↔ Transpositionsplastik (VY), kleinflächig, an anderer Lokalisation
86.6B.25 ↔ Autologe Spalthauttransplantation, grossflächig, am Unterarm	86.7A.61 ↔ Transpositionsplastik (VY), grossflächig, am Kopf
86.6B.26 ↔ Autologe Spalthauttransplantation, grossflächig, an der Hand	86.7A.66 ↔ Transpositionsplastik (VY), grossflächig, an der Hand
86.6B.26 ↔ Autologe Spalthauttransplantation, grossflächig, an der Hand	86.7A.66 ↔ Transpositionsplastik (VY), grossflächig, an der Hand
86.6B.27 ↔ Autologe Spalthauttransplantation, grossflächig, an Brustwand und Rücken	86.7A.6D ↔ Transpositionsplastik (VY), grossflächig, am Fuss
86.6B.28 ↔ Autologe Spalthauttransplantation, grossflächig, an Bauchregion und Leiste	86.7A.6E ↔ Transpositionsplastik (VY), grossflächig, an anderer Lokalisation
86.6B.2A ↔ Autologe Spalthauttransplantation, grossflächig, am Gesäss	86.7A.71 ↔ Insellappenplastik, kleinflächig, am Kopf
86.6B.2B ↔ Autologe Spalthauttransplantation, grossflächig, an Oberschenkel und Knie	86.7A.71 ↔ Insellappenplastik, kleinflächig, am Kopf
86.6B.2C ↔ Autologe Spalthauttransplantation, grossflächig, am Unterschenkel	86.7A.76 ↔ Insellappenplastik, kleinflächig, an der Hand
	86.7A.76 ↔ Insellappenplastik, kleinflächig, an der Hand
	86.7A.7D ↔ Insellappenplastik, kleinflächig, am Fuss
	86.7A.7D ↔ Insellappenplastik, kleinflächig, am Fuss
	86.7A.7E ↔ Insellappenplastik, kleinflächig, an anderer Lokalisation
	86.7A.7E ↔ Insellappenplastik, kleinflächig, an anderer Lokalisation
	86.7A.81 ↔ Insellappenplastik, grossflächig, am Kopf
	86.7A.86 ↔ Insellappenplastik, grossflächig, an der Hand
	86.7A.86 ↔ Insellappenplastik, grossflächig, an der Hand
	86.7A.8D ↔ Insellappenplastik, grossflächig, am Fuss
	86.7A.8E ↔ Insellappenplastik, grossflächig, an anderer Lokalisation
	86.7A.91 ↔ Lokale Lappenplastik an Haut und Subkutangewebe, sonstige, am Kopf
	86.7A.96 ↔ Lokale Lappenplastik an Haut und Subkutangewebe, sonstige, an der Hand
	86.7A.96 ↔ Lokale Lappenplastik an Haut und Subkutangewebe, sonstige, an der Hand
	86.7A.9D ↔ Lokale Lappenplastik an Haut und Subkutangewebe, sonstige, am Fuss
	86.7A.9E ↔ Lokale Lappenplastik an Haut und Subkutangewebe, sonstige, an anderer Lokalisation
	86.7A.9E ↔ Lokale Lappenplastik an Haut und Subkutangewebe, sonstige, an anderer Lokalisation
	86.7A.B6 ↔ Z-Plastik, grossflächig, an der Hand

86.7A.B6 ↔ Z-Plastik, grossflächig, an der Hand	86.7E.2D ↔ Revision von gestielter regionaler Lappenplastik, am Fuss
86.7A.D6 ↔ W-Plastik, grossflächig, an der Hand	86.7E.2D ↔ Revision von gestielter regionaler Lappenplastik, am Fuss
86.7A.D6 ↔ W-Plastik, grossflächig, an der Hand	86.7E.2E ↔ Revision von gestielter regionaler Lappenplastik, an anderer Lokalisation
86.7B.11 ↔ Gestielte regionale Lappenplastik, am Kopf	86.7E.2E ↔ Revision von gestielter regionaler Lappenplastik, an anderer Lokalisation
86.7B.12 ↔ Gestielte regionale Lappenplastik, am Hals	86.7E.31 ↔ Revision von gestielter Fernlappenplastik, am Kopf
86.7B.13 ↔ Gestielte regionale Lappenplastik, an Schulter und Axilla	86.7E.31 ↔ Revision von gestielter Fernlappenplastik, am Kopf
86.7B.14 ↔ Gestielte regionale Lappenplastik, an Oberarm und Ellenbogen	86.7E.36 ↔ Revision von gestielter Fernlappenplastik, an der Hand
86.7B.15 ↔ Gestielte regionale Lappenplastik, am Unterarm	86.7E.36 ↔ Revision von gestielter Fernlappenplastik, an der Hand
86.7B.16 ↔ Gestielte regionale Lappenplastik, an der Hand	86.7E.3D ↔ Revision von gestielter Fernlappenplastik, am Fuss
86.7B.17 ↔ Gestielte regionale Lappenplastik, an Brustwand und Rücken	86.7E.3D ↔ Revision von gestielter Fernlappenplastik, am Fuss
86.7B.18 ↔ Gestielte regionale Lappenplastik, an Bauchregion und Leiste	86.7E.3E ↔ Revision von gestielter Fernlappenplastik, an anderer Lokalisation
86.7B.1A ↔ Gestielte regionale Lappenplastik, am Gesäss	86.7E.3E ↔ Revision von gestielter Fernlappenplastik, an anderer Lokalisation
86.7B.1B ↔ Gestielte regionale Lappenplastik, an Oberschenkel und Knie	86.7E.41 ↔ Revision von einer Plastik mit freien Lappen mit mikrovaskulärer Anastomosierung, am Kopf
86.7B.1C ↔ Gestielte regionale Lappenplastik, am Unterschenkel	86.7E.41 ↔ Revision von einer Plastik mit freien Lappen mit mikrovaskulärer Anastomosierung, am Kopf
86.7B.1D ↔ Gestielte regionale Lappenplastik, am Fuss	86.7E.46 ↔ Revision von einer Plastik mit freien Lappen mit mikrovaskulärer Anastomosierung, an der Hand
86.7C.11 ↔ Gestielte Fernlappenplastik, am Kopf	86.7E.46 ↔ Revision von einer Plastik mit freien Lappen mit mikrovaskulärer Anastomosierung, an der Hand
86.7C.12 ↔ Gestielte Fernlappenplastik, am Hals	86.7E.4D ↔ Revision von einer Plastik mit freien Lappen mit mikrovaskulärer Anastomosierung, am Fuss
86.7C.13 ↔ Gestielte Fernlappenplastik, an Schulter und Axilla	86.7E.4D ↔ Revision von einer Plastik mit freien Lappen mit mikrovaskulärer Anastomosierung, am Fuss
86.7C.14 ↔ Gestielte Fernlappenplastik, an Oberarm und Ellenbogen	86.7E.4E ↔ Revision von einer Plastik mit freien Lappen mit mikrovaskulärer Anastomosierung, an anderer Lokalisation
86.7C.15 ↔ Gestielte Fernlappenplastik, am Unterarm	86.7E.4E ↔ Revision von einer Plastik mit freien Lappen mit mikrovaskulärer Anastomosierung, an anderer Lokalisation
86.7C.16 ↔ Gestielte Fernlappenplastik, an der Hand	86.7E.4E ↔ Revision von einer Plastik mit freien Lappen mit mikrovaskulärer Anastomosierung, an anderer Lokalisation
86.7C.17 ↔ Gestielte Fernlappenplastik, an Brustwand und Rücken	86.84.21 ↔ Korrektur einer Narbenkontraktur oder Bride am Kopf
86.7C.18 ↔ Gestielte Fernlappenplastik, an Bauchregion und Leiste	86.84.26 ↔ Korrektur einer Narbenkontraktur oder Bride an der Hand
86.7C.1A ↔ Gestielte Fernlappenplastik, am Gesäss	86.84.2D ↔ Korrektur einer Narbenkontraktur oder Bride am Fuss
86.7C.1B ↔ Gestielte Fernlappenplastik, an Oberschenkel und Knie	86.84.2E ↔ Korrektur einer Narbenkontraktur oder Bride an anderer Lokalisation
86.7C.1C ↔ Gestielte Fernlappenplastik, am Unterschenkel	86.88.D1 ↔ Temporäre Weichteildeckung durch alloplastisches Material, grossflächig, am Kopf
86.7C.1D ↔ Gestielte Fernlappenplastik, am Fuss	86.88.D6 ↔ Temporäre Weichteildeckung durch alloplastisches Material, grossflächig, an der Hand
86.7D.11 ↔ Plastik mit freiem Lappen mit mikrovaskulärer Anastomosierung, am Kopf	86.88.DD ↔ Temporäre Weichteildeckung durch alloplastisches Material, grossflächig, am Fuss
86.7D.12 ↔ Plastik mit freiem Lappen mit mikrovaskulärer Anastomosierung, am Hals	86.88.DE ↔ Temporäre Weichteildeckung durch alloplastisches Material, grossflächig, an anderer Lokalisation
86.7D.13 ↔ Plastik mit freiem Lappen mit mikrovaskulärer Anastomosierung, an Schulter und Axilla	86.88.E1 ↔ Temporäre Weichteildeckung mittels allogener Haut, kleinflächig, am Kopf
86.7D.14 ↔ Plastik mit freiem Lappen mit mikrovaskulärer Anastomosierung, an Oberarm und Ellenbogen	86.88.E6 ↔ Temporäre Weichteildeckung mittels allogener Haut, kleinflächig, an der Hand
86.7D.15 ↔ Plastik mit freiem Lappen mit mikrovaskulärer Anastomosierung, am Unterarm	86.88.ED ↔ Temporäre Weichteildeckung mittels allogener Haut, kleinflächig, am Fuss
86.7D.16 ↔ Plastik mit freiem Lappen mit mikrovaskulärer Anastomosierung, an der Hand	86.88.EE ↔ Temporäre Weichteildeckung mittels allogener Haut, kleinflächig, an anderer Lokalisation
86.7D.16 ↔ Plastik mit freiem Lappen mit mikrovaskulärer Anastomosierung, an der Hand	86.88.F1 ↔ Temporäre Weichteildeckung mittels allogener Haut, grossflächig, am Kopf
86.7D.17 ↔ Plastik mit freiem Lappen mit mikrovaskulärer Anastomosierung, an Brustwand und Rücken	86.88.F6 ↔ Temporäre Weichteildeckung mittels allogener Haut, grossflächig, an der Hand
86.7D.18 ↔ Plastik mit freiem Lappen mit mikrovaskulärer Anastomosierung, an Bauchregion und Leiste	86.88.FD ↔ Temporäre Weichteildeckung mittels allogener Haut, grossflächig, am Fuss
86.7D.1A ↔ Plastik mit freiem Lappen mit mikrovaskulärer Anastomosierung, am Gesäss	86.88.FE ↔ Temporäre Weichteildeckung mittels allogener Haut, grossflächig, an anderer Lokalisation
86.7D.1B ↔ Plastik mit freiem Lappen mit mikrovaskulärer Anastomosierung, an Oberschenkel und Knie	
86.7D.1C ↔ Plastik mit freiem Lappen mit mikrovaskulärer Anastomosierung, am Unterschenkel	
86.7D.1D ↔ Plastik mit freiem Lappen mit mikrovaskulärer Anastomosierung, am Fuss	
86.7E.21 ↔ Revision von gestielter regionaler Lappenplastik, am Kopf	
86.7E.21 ↔ Revision von gestielter regionaler Lappenplastik, am Kopf	
86.7E.26 ↔ Revision von gestielter regionaler Lappenplastik, an der Hand	
86.7E.26 ↔ Revision von gestielter regionaler Lappenplastik, an der Hand	

- 86.88.G1 ↔ Temporäre Weichteildeckung mittels xenogener Haut, kleinflächig, am Kopf
- 86.88.G6 ↔ Temporäre Weichteildeckung mittels xenogener Haut, kleinflächig, an der Hand
- 86.88.GD ↔ Temporäre Weichteildeckung mittels xenogener Haut, kleinflächig, am Fuss
- 86.88.GE ↔ Temporäre Weichteildeckung mittels xenogener Haut, kleinflächig, an anderer Lokalisation
- 86.88.H1 ↔ Temporäre Weichteildeckung mittels xenogener Haut, grossflächig, am Kopf
- 86.88.H6 ↔ Temporäre Weichteildeckung mittels xenogener Haut, grossflächig, an der Hand
- 86.88.HD ↔ Temporäre Weichteildeckung mittels xenogener Haut, grossflächig, am Fuss
- 86.88.HE ↔ Temporäre Weichteildeckung mittels xenogener Haut, grossflächig, an anderer Lokalisation
- 86.88.I1 ↔ Operative Anlage oder Wechsel eines Systems zur Vakuumversiegelung in Regional- oder Allgemeinanästhesie, tiefreichend, an Knochen und Gelenken der Extremitäten
- 86.88.I2 ↔ Operative Anlage oder Wechsel eines Systems zur Vakuumversiegelung in Regional- oder Allgemeinanästhesie, tiefreichend, an Thorax, Mediastinum und Sternum
- 86.88.I3 ↔ Operative Anlage oder Wechsel eines Systems zur Vakuumversiegelung in Regional- oder Allgemeinanästhesie, am offenen Abdomen
- 86.88.I4 ↔ Operative Anlage oder Wechsel eines Systems zur Vakuumversiegelung in Regional- oder Allgemeinanästhesie, endorektal
- 86.88.I5 ↔ Operative Anlage oder Wechsel eines Systems zur Vakuumversiegelung in Regional- oder Allgemeinanästhesie, an Haut und Subkutangewebe
- 86.88.I6 ↔ Operative Anlage oder Wechsel eines Systems zur Vakuumversiegelung in Regional- oder Allgemeinanästhesie, an anderer Lokalisation
- 86.88.I7 ↔ Operative Anlage oder Wechsel eines Systems zur Vakuumversiegelung in Regional- oder Allgemeinanästhesie, tiefreichend, an Rücken (zervikal bis sakral)
- 86.88.I8 ↔ Operative Anlage oder Wechsel eines Systems zur Vakuumversiegelung in Regional- oder Allgemeinanästhesie, tiefreichend, an Becken, Vulva, Perineum
- 86.8A.11 ↔ Weichteildeckung und Hautersatz mittels kultivierten Keratinozyten mit Applikation als Blatt, kleinflächig, am Kopf
- 86.8A.16 ↔ Weichteildeckung und Hautersatz mittels kultivierten Keratinozyten mit Applikation als Blatt, kleinflächig, an der Hand
- 86.8A.1D ↔ Weichteildeckung und Hautersatz mittels kultivierten Keratinozyten mit Applikation als Blatt, kleinflächig, am Fuss
- 86.8A.1E ↔ Weichteildeckung und Hautersatz mittels kultivierten Keratinozyten mit Applikation als Blatt, kleinflächig, an anderer Lokalisation
- 86.8A.21 ↔ Weichteildeckung und Hautersatz mittels kultivierten Keratinozyten mit Applikation als Blatt, grossflächig, am Kopf
- 86.8A.26 ↔ Weichteildeckung und Hautersatz mittels kultivierten Keratinozyten mit Applikation als Blatt, grossflächig, an der Hand
- 86.8A.2D ↔ Weichteildeckung und Hautersatz mittels kultivierten Keratinozyten mit Applikation als Blatt, grossflächig, am Fuss
- 86.8A.2E ↔ Weichteildeckung und Hautersatz mittels kultivierten Keratinozyten mit Applikation als Blatt, grossflächig, an anderer Lokalisation
- 86.8A.31 ↔ Weichteildeckung und Hautersatz mittels Applikation von Zellsuspension (Sprühtherapie) von autologen kultivierten Keratinozyten und Fibroblasten, kleinflächig, am Kopf
- 86.8A.36 ↔ Weichteildeckung und Hautersatz mittels Applikation von Zellsuspension (Sprühtherapie) von autologen kultivierten Keratinozyten und Fibroblasten, kleinflächig, an der Hand
- 86.8A.3D ↔ Weichteildeckung und Hautersatz mittels Applikation von Zellsuspension (Sprühtherapie) von autologen kultivierten Keratinozyten und Fibroblasten, kleinflächig, am Fuss
- 86.8A.3E ↔ Weichteildeckung und Hautersatz mittels Applikation von Zellsuspension (Sprühtherapie) von autologen kultivierten Keratinozyten und Fibroblasten, kleinflächig, an anderer Lokalisation
- 86.8A.41 ↔ Weichteildeckung und Hautersatz mittels Applikation von Zellsuspension (Sprühtherapie) von autologen kultivierten Keratinozyten und Fibroblasten, grossflächig, am Kopf
- 86.8A.46 ↔ Weichteildeckung und Hautersatz mittels Applikation von Zellsuspension (Sprühtherapie) von autologen kultivierten Keratinozyten und Fibroblasten, grossflächig, an der Hand
- 86.8A.4D ↔ Weichteildeckung und Hautersatz mittels Applikation von Zellsuspension (Sprühtherapie) von autologen kultivierten Keratinozyten und Fibroblasten, grossflächig, am Fuss
- 86.8A.4E ↔ Weichteildeckung und Hautersatz mittels Applikation von Zellsuspension (Sprühtherapie) von autologen kultivierten Keratinozyten und Fibroblasten, grossflächig, an anderer Lokalisation
- 86.91 ↔ Exzision von Haut zur Transplantation
- 86.93.09 ↔ Einsetzen eines Gewebeexpanders, sonstige
- 86.93.09 ↔ Einsetzen eines Gewebeexpanders, sonstige
- 86.93.21 ↔ Einsetzen eines Gewebeexpanders am Kopf
- 86.93.21 ↔ Einsetzen eines Gewebeexpanders am Kopf
- 86.93.26 ↔ Einsetzen eines Gewebeexpanders an der Hand
- 86.93.26 ↔ Einsetzen eines Gewebeexpanders an der Hand
- 86.93.2D ↔ Einsetzen eines Gewebeexpanders am Fuss
- 86.93.2D ↔ Einsetzen eines Gewebeexpanders am Fuss
- 86.93.2E ↔ Einsetzen eines Gewebeexpanders an anderer Lokalisation
- 86.93.2E ↔ Einsetzen eines Gewebeexpanders an anderer Lokalisation
- 86.A2.11 ↔ Temporäre Weichteildeckung durch hydrolytisch resorbierbare Membran, kleinflächig, am Kopf
- 86.A2.16 ↔ Temporäre Weichteildeckung durch hydrolytisch resorbierbare Membran, kleinflächig, an der Hand
- 86.A2.1D ↔ Temporäre Weichteildeckung durch hydrolytisch resorbierbare Membran, kleinflächig, am Fuss
- 86.A2.21 ↔ Temporäre Weichteildeckung durch hydrolytisch resorbierbare Membran, grossflächig, am Kopf
- 86.A2.26 ↔ Temporäre Weichteildeckung durch hydrolytisch resorbierbare Membran, grossflächig, an der Hand
- 86.A2.2D ↔ Temporäre Weichteildeckung durch hydrolytisch resorbierbare Membran, grossflächig, am Fuss

**Prozedur F21-4**

- 85.2C.12 †↔ Chirurgisches Débridement an der Mamma durch Exzision in lokaler Infiltrationsanästhesie, Regional- oder Allgemeinanästhesie, grossflächig
- 85.2C.32 †↔ Débridement an der Mamma, ohne Exzision, in lokaler Infiltrationsanästhesie, Regional- oder Allgemeinanästhesie, grossflächig
- 86.2A.21 †↔ Chirurgisches Débridement, mittlerer Ausdehnung, am Kopf
- 86.2A.26 †↔ Chirurgisches Débridement, mittlerer Ausdehnung, an der Hand
- 86.2A.2D †↔ Chirurgisches Débridement, mittlerer Ausdehnung, am Fuss
- 86.2A.2E †↔ Chirurgisches Débridement, mittlerer Ausdehnung, an anderer Lokalisation

**Prozedur F21-5**

- 86.0B.11 †↔ Implantation eines Medikamententrägers an Haut und Subkutangewebe

**Prozedur F21-6**

- 86.88.11 ↔ Operative Anlage oder Wechsel eines Systems zur Vakuumversiegelung in Regional- oder Allgemeinanästhesie, tiefreichend, an Knochen und Gelenken der Extremitäten
- 86.88.12 ↔ Operative Anlage oder Wechsel eines Systems zur Vakuumversiegelung in Regional- oder Allgemeinanästhesie, tiefreichend, an Thorax, Mediastinum und Sternum
- 86.88.13 ↔ Operative Anlage oder Wechsel eines Systems zur Vakuumversiegelung in Regional- oder Allgemeinanästhesie, am offenen Abdomen
- 86.88.14 ↔ Operative Anlage oder Wechsel eines Systems zur Vakuumversiegelung in Regional- oder Allgemeinanästhesie, endorektal
- 86.88.15 ↔ Operative Anlage oder Wechsel eines Systems zur Vakuumversiegelung in Regional- oder Allgemeinanästhesie, an Haut und Subkutangewebe
- 86.88.16 ↔ Operative Anlage oder Wechsel eines Systems zur Vakuumversiegelung in Regional- oder Allgemeinanästhesie, an anderer Lokalisation
- 86.88.17 ↔ Operative Anlage oder Wechsel eines Systems zur Vakuumversiegelung in Regional- oder Allgemeinanästhesie, tiefreichend, an Rücken (zervikal bis sakral)
- 86.88.18 ↔ Operative Anlage oder Wechsel eines Systems zur Vakuumversiegelung in Regional- oder Allgemeinanästhesie, tiefreichend, an Becken, Vulva, Perineum

**Prozedur F21-7**

- 86.6B.21 ↔ Autologe Spalthauttransplantation, grossflächig, am Kopf
- 86.6B.22 ↔ Autologe Spalthauttransplantation, grossflächig, am Hals
- 86.6B.23 ↔ Autologe Spalthauttransplantation, grossflächig, an Schulter und Axilla
- 86.6B.24 ↔ Autologe Spalthauttransplantation, grossflächig, an Oberarm und Ellenbogen
- 86.6B.25 ↔ Autologe Spalthauttransplantation, grossflächig, am Unterarm
- 86.6B.27 ↔ Autologe Spalthauttransplantation, grossflächig, an Brustwand und Rücken
- 86.6B.28 ↔ Autologe Spalthauttransplantation, grossflächig, an Bauchregion und Leiste
- 86.6B.2A ↔ Autologe Spalthauttransplantation, grossflächig, am Gesäss
- 86.6B.2B ↔ Autologe Spalthauttransplantation, grossflächig, an Oberschenkel und Knie
- 86.6B.2C ↔ Autologe Spalthauttransplantation, grossflächig, am Unterschenkel
- 86.6B.2D ↔ Autologe Spalthauttransplantation, grossflächig, am Fuss

**ADRG F24****Perkutane Koronarangioplastie (PTCA)**

Prozedur in Tabelle F24-5 oder Prozedur in Tabelle F24-6

**DRG F24A****Perkutane Koronarangioplastie (PTCA) mit mehrzeitigem Eingriff oder komplizierenden Prozeduren, und äusserst schwere CC, oder bestimmte Diagnose oder bestimmte Prozedur**

(Mindestens zwei Behandlungen, die mindestens einen Tag auseinander liegen in [mindestens zwei Prozeduren in Tabelle F24-5] oder (Komplizierende Prozeduren oder Hauptdiagnose in Tabelle F24-1 und PCCL > 3 oder Diagnose in Tabelle F24-2) und Verweildauer > 1 Tag) und ((mindestens zwei Behandlungen, die mindestens einen Tag auseinander liegen in [mindestens zwei Prozeduren in Tabelle F24-5] oder Komplizierende Prozeduren) und PCCL > 3 oder Prozedur in Tabelle F24-7 oder Prozedur in Tabelle F24-8 oder Diagnose in Tabelle F24-2)

**DRG F24B****Perkutane Koronarangioplastie (PTCA) mit mehrzeitigem Eingriff oder komplizierenden Prozeduren oder bestimmter Diagnose mit äusserst schweren CC mit drei oder mehr Stents und Globalinsuffizienz**

Mindestens zwei Behandlungen, die mindestens einen Tag auseinander liegen in [mindestens zwei Prozeduren in Tabelle F24-5] oder (Komplizierende Prozeduren oder Hauptdiagnose in Tabelle F24-1 und PCCL > 3 oder Diagnose in Tabelle F24-2) und Verweildauer > 1 Tag oder (mindestens zwei Prozeduren in Tabelle F24-9 oder Prozedur in Tabelle F24-10 oder Prozedur in Tabelle F24-11 oder Prozedur in Tabelle F24-12 oder Prozedur in Tabelle F24-8) und (mindestens drei Prozeduren in Tabelle F24-9 oder Prozedur in Tabelle F24-13 oder Prozedur in Tabelle F24-12 oder Prozedur in Tabelle F24-8) und (Diagnose in Tabelle F24-3 und Diagnose in Tabelle F24-4)

**DRG F24C****Perkutane Koronarangioplastie (PTCA) mit drei oder mehr Stents oder komplexer Prozedur oder mit zwei Stents oder mit komplizierender Diagnose oder Alter < 16 Jahre und Globalinsuffizienz**

(Mindestens zwei Prozeduren in Tabelle F24-9 oder Prozedur in Tabelle F24-10 oder Prozedur in Tabelle F24-11 oder Prozedur in Tabelle F24-12 oder Prozedur in Tabelle F24-8) und (mindestens drei Prozeduren in Tabelle F24-9 oder Prozedur in Tabelle F24-13 oder Prozedur in Tabelle F24-12 oder Prozedur in Tabelle F24-8) oder (mindestens zwei Prozeduren in Tabelle F24-9 oder Prozedur in Tabelle F24-10 oder Prozedur in Tabelle F24-11 oder Prozedur in Tabelle F24-12 oder Prozedur in Tabelle F24-8) und (Diagnose in Tabelle F24-3 und Diagnose in Tabelle F24-4) oder (Hauptdiagnose in Tabelle F24-1 oder Alter < 16 Jahre) und (Diagnose in Tabelle F24-3 und Diagnose in Tabelle F24-4)

**DRG F24D****Perkutane Koronarangioplastie (PTCA) mit zwei Stents**

Mindestens zwei Prozeduren in Tabelle F24-9 oder Prozedur in Tabelle F24-10 oder Prozedur in Tabelle F24-11 oder Prozedur in Tabelle F24-12 oder Prozedur in Tabelle F24-8

**DRG F24E****Perkutane Koronarangioplastie (PTCA) mit komplizierender Diagnose oder Alter < 16 Jahre**

Hauptdiagnose in Tabelle F24-1 oder Alter < 16 Jahre

**DRG F24F****Perkutane Koronarangioplastie (PTCA), Alter > 15 Jahre****Diagnose F24-1**

I21.0	Akuter transmuraler Myokardinfarkt der Vorderwand	I23.4	Ruptur der Chordae tendineae als akute Komplikation nach akutem Myokardinfarkt
I21.1	Akuter transmuraler Myokardinfarkt der Hinterwand	I23.5	Papillarmuskeleruptur als akute Komplikation nach akutem Myokardinfarkt
I21.2	Akuter transmuraler Myokardinfarkt an sonstigen Lokalisationen	I23.6	Thrombose des Vorhofes, des Herzohres oder der Kammer als akute Komplikation nach akutem Myokardinfarkt
I21.3	Akuter transmuraler Myokardinfarkt an nicht näher bezeichneter Lokalisation	I42.1	Hypertrophische obstruktive Kardiomyopathie
I21.4	Akuter subendokardialer Myokardinfarkt	I46.0	Herzstillstand mit erfolgreicher Wiederbelebung
I21.9	Akuter Myokardinfarkt, nicht näher bezeichnet	I47.2	Ventrikuläre Tachykardie
I22.0	Rezidivierender Myokardinfarkt der Vorderwand	I49.0	Kammerflattern und Kammerflimmern
I22.1	Rezidivierender Myokardinfarkt der Hinterwand	I50.00	Primäre Rechtsherzinsuffizienz
I22.8	Rezidivierender Myokardinfarkt an sonstigen Lokalisationen	I50.01	Sekundäre Rechtsherzinsuffizienz
I22.9	Rezidivierender Myokardinfarkt an nicht näher bezeichneter Lokalisation	I50.12	Linksherzinsuffizienz: Mit Beschwerden bei stärkerer Belastung
I23.0	Hämoperikard als akute Komplikation nach akutem Myokardinfarkt	I50.13	Linksherzinsuffizienz: Mit Beschwerden bei leichter Belastung
I23.1	Vorhofseptumdefekt als akute Komplikation nach akutem Myokardinfarkt	I50.14	Linksherzinsuffizienz: Mit Beschwerden in Ruhe
I23.2	Ventrikelseptumdefekt als akute Komplikation nach akutem Myokardinfarkt	Z01.80	Abklärung einer Disposition für maligne Herzrhythmusstörungen
I23.3	Ruptur der Herzwand ohne Hämoperikard als akute Komplikation nach akutem Myokardinfarkt		

**Prozedur F24-10**

39.C1.12 †↔ 2 implantierte Stents	39.C1.1E †↔ 12 implantierte Stents
39.C1.13 †↔ 3 implantierte Stents	39.C1.1F †↔ 13 implantierte Stents
39.C1.14 †↔ 4 implantierte Stents	39.C1.1G †↔ 14 implantierte Stents
39.C1.15 †↔ 5 implantierte Stents	39.C1.1H †↔ 15 implantierte Stents
39.C1.17 †↔ 6 implantierte Stents	39.C1.1I †↔ 16 implantierte Stents
39.C1.18 †↔ 7 implantierte Stents	39.C1.1J †↔ 17 implantierte Stents
39.C1.1A †↔ 8 implantierte Stents	39.C1.1K †↔ 18 implantierte Stents
39.C1.1B †↔ 9 implantierte Stents	39.C1.1L †↔ 19 implantierte Stents
39.C1.1C †↔ 10 implantierte Stents	39.C1.1M †↔ 20 und mehr implantierte Stents
39.C1.1D †↔ 11 implantierte Stents	

**Prozedur F24-11**

00.4C.13 †↔ Einsetzen von 3 medikamentenfreisetzenden Ballons	00.4C.14 †↔ Einsetzen von 4 und mehr medikamentenfreisetzenden Ballons
---	--

**Prozedur F24-12**

37.2A.11 †↔ Intravaskuläre Bildgebung der Koronargefäße mittels Ultraschall	37.2A.12 †↔ Intravaskuläre Bildgebung der Koronargefäße mittels optischer Kohärenztomographie
---	---

**Prozedur F24-13**

39.C1.13 †↔ 3 implantierte Stents	39.C1.1E †↔ 12 implantierte Stents
39.C1.14 †↔ 4 implantierte Stents	39.C1.1F †↔ 13 implantierte Stents
39.C1.15 †↔ 5 implantierte Stents	39.C1.1G †↔ 14 implantierte Stents
39.C1.17 †↔ 6 implantierte Stents	39.C1.1H †↔ 15 implantierte Stents
39.C1.18 †↔ 7 implantierte Stents	39.C1.1I †↔ 16 implantierte Stents
39.C1.1A †↔ 8 implantierte Stents	39.C1.1J †↔ 17 implantierte Stents
39.C1.1B †↔ 9 implantierte Stents	39.C1.1K †↔ 18 implantierte Stents
39.C1.1C †↔ 10 implantierte Stents	39.C1.1L †↔ 19 implantierte Stents
39.C1.1D †↔ 11 implantierte Stents	39.C1.1M †↔ 20 und mehr implantierte Stents

**Diagnose F24-2**

T82.6 Infektion und entzündliche Reaktion durch eine Herzklappenprothese	T82.7 Infektion und entzündliche Reaktion durch sonstige Geräte, Implantate oder Transplantate im Herzen und in den Gefäßen
--	---

**Diagnose F24-3**

150.01 Sekundäre Rechtsherzinsuffizienz
---

**Diagnose F24-4**

150.13 Linksherzinsuffizienz: Mit Beschwerden bei leichterer Belastung	150.14 Linksherzinsuffizienz: Mit Beschwerden in Ruhe
--	---

**Prozedur F24-5**

00.66.00 ↔ Perkutane transluminale Koronarangioplastik [PTCA] oder koronare Atherektomie, n.n.bez.	00.66.32 ↔ Perkutan-transluminale Gefäßintervention an den Koronarien mittels Atherektomie
00.66.09 ↔ Perkutane transluminale Koronarangioplastik [PTCA] oder koronare Atherektomie, sonstige	00.66.33 ↔ Perkutan-transluminale Gefäßintervention an den Koronarien mittels Fremdkörperentfernung
00.66.10 ↔ Perkutaner transluminaler Verschluss einer Fistel der Herzkranzgefäße	00.66.36 ↔ Perkutan-transluminale Gefäßintervention an den Koronarien mittels Thrombektomie
00.66.20 ↔ Koronarangioplastik [PTCA], mit Ballons, n.n.bez.	00.66.37 ↔ Perkutan-transluminale Gefäßintervention an den Koronarien mittels Lithotripsie
00.66.21 ↔ Koronarangioplastik [PTCA] mit medikamentenfreisetzenden Ballons	00.66.38 ↔ Perkutan-transluminale Gefäßintervention an den Koronarien, selektive Thrombolyse
00.66.22 ↔ Koronarangioplastik [PTCA] mit Antikörperbeschichteten Ballons	00.66.3A ↔ Perkutan-transluminale Gefäßintervention an den Koronarien über die Kollateralen des entsprechenden Gefäßes
00.66.29 ↔ Koronarangioplastik [PTCA], mit Ballons, sonstige	00.66.40 ↔ Selektive Embolisation von Koronarien, n.n.bez.
00.66.30 ↔ Koronarangioplastik [PTCA] durch Rotablation	00.66.41 ↔ Selektive Embolisation von Koronarien mit Coils
00.66.31 ↔ Perkutan-transluminale Gefäßintervention an den Koronarien mittels Laser-Angioplastie	

00.66.42 ↔	Selektive Embolisation von Koronarien mit embolisierenden (ablösbaren) Ballons	39.B2.75 ↔	(Perkutan-)transluminale Implantation von Stents mit Medikamenten-Freisetzung, Ductus arteriosus apertus
00.66.43 ↔	Selektive Embolisation von Koronarien mit Schirmen	39.B2.M2 ↔	(Perkutan-)transluminale Implantation von Stents mit Medikamenten-Freisetzung, Aortopulmonale Kollateralgefässe [MAPCA]
00.66.44 ↔	Selektive Embolisation von Koronarien mit Plugs	39.B2.N2 ↔	(Perkutan-)transluminale Implantation von Stents mit Medikamenten-Freisetzung, künstliche aortopulmonale Shunts
00.66.49 ↔	Selektive Embolisation von Koronarien, sonstige	39.B3.75 ↔	(Perkutan-)transluminale Implantation von gecoverten Stents ohne Medikamenten-Freisetzung, Ductus arteriosus apertus
36.08.00 ↔	Implantation von Stents in Koronararterien, perkutan-transluminal, n.n.bez.	39.B4.75 ↔	(Perkutan-)transluminale Implantation von gecoverten Stents mit Medikamenten-Freisetzung, Ductus arteriosus apertus
36.08.09 ↔	Implantation von Stents in Koronararterien, perkutan-transluminal, sonstige	39.B5.75 ↔	(Perkutan-)transluminale Implantation von ungedeckten Cheatham-Platinum-Stents, Ductus arteriosus apertus
36.08.11 ↔	Implantation perkutan-transluminal von Stents ohne Medikamenten-Freisetzung, in einer Koronararterie	39.B6.75 ↔	(Perkutan-)transluminale Implantation von gecoverten Cheatham-Platinum-Stents, Ductus arteriosus apertus
36.08.12 ↔	Implantation perkutan-transluminal von Stents ohne Medikamenten-Freisetzung, in mehreren Koronararterien	39.B7.75 ↔	(Perkutan-)transluminale Implantation von ungedeckten grosslumige Stents, Ductus arteriosus apertus
36.08.13 ↔	Implantation perkutan-transluminal von selbstexpandierenden Stents ohne Medikamenten-Freisetzung, in einer Koronararterie	39.B7.M2 ↔	(Perkutan-)transluminale Implantation von ungedeckten grosslumige Stents, Aortopulmonale Kollateralgefässe [MAPCA]
36.08.14 ↔	Implantation perkutan-transluminal von selbstexpandierenden Stents ohne Medikamenten-Freisetzung, in mehreren Koronararterien	39.B7.N2 ↔	(Perkutan-)transluminale Implantation von ungedeckten grosslumige Stents, künstliche aortopulmonale Shunts
36.08.15 ↔	Implantation perkutan-transluminal eines Bifurkationsstents ohne Medikamenten-Freisetzung in Koronararterien	39.B8.75 ↔	(Perkutan-)transluminale Implantation von gecoverten grosslumige Stents, Ductus arteriosus apertus
36.08.21 ↔	Implantation perkutan-transluminal von Stents mit Medikamenten-Freisetzung, in einer Koronararterie	39.B8.M2 ↔	(Perkutan-)transluminale Implantation von gecoverten grosslumige Stents, Aortopulmonale Kollateralgefässe [MAPCA]
36.08.22 ↔	Implantation perkutan-transluminal von Stents mit Medikamenten-Freisetzung, in mehreren Koronararterien	39.B8.N2 ↔	(Perkutan-)transluminale Implantation von gecoverten grosslumige Stents, künstliche aortopulmonale Shunts
36.08.23 ↔	Implantation perkutan-transluminal von selbstexpandierenden Stents mit Medikamenten-Freisetzung, in einer Koronararterie	39.BA.M2 ↔	(Perkutan-)transluminale Implantation von ungedeckten Wachstumsstents, Aortopulmonale Kollateralgefässe [MAPCA]
36.08.24 ↔	Implantation perkutan-transluminal von selbstexpandierenden Stents mit Medikamenten-Freisetzung, in mehreren Koronararterien	39.BA.N2 ↔	(Perkutan-)transluminale Implantation von ungedeckten Wachstumsstents, künstliche aortopulmonale Shunts
36.08.25 ↔	Implantation perkutan-transluminal eines Bifurkationsstents mit Medikamenten-Freisetzung in Koronararterien	39.BB.M2 ↔	(Perkutan-)transluminale Implantation von gecoverten Wachstumsstents, Aortopulmonale Kollateralgefässe [MAPCA]
36.08.31 ↔	Implantation perkutan-transluminal von beschichteten Stents in eine Koronararterie	39.BB.N2 ↔	(Perkutan-)transluminale Implantation von gecoverten Wachstumsstents, künstliche aortopulmonale Shunts
36.08.32 ↔	Implantation perkutan-transluminal von beschichteten Stents in mehrere Koronararterien	39.BH.75 ↔	(Perkutan-)transluminale Implantation von Stents zur Strömungslaminierung bei Aneurysmen, Ductus arteriosus apertus
36.09 ↔	Sonstige Koronararterien-Desobliteration		
36.0A ↔	Implantation perkutan-transluminal eines strömungsreduzierenden Drahtgeflechts in den Koronarsinus		
36.32 ↔	Sonstige transmyokardiale Revaskularisation		
37.9B.13 ↔	Entfernung von Implantaten am Herzen, perkutan-transluminal		
39.B1.75 ↔	(Perkutan-)transluminale Implantation von Stents ohne Medikamenten-Freisetzung, Ductus arteriosus apertus		
39.B1.M2 ↔	(Perkutan-)transluminale Implantation von Stents ohne Medikamenten-Freisetzung, Aortopulmonale Kollateralgefässe [MAPCA]		
39.B1.N2 ↔	(Perkutan-)transluminale Implantation von Stents ohne Medikamenten-Freisetzung, künstliche aortopulmonale Shunts		

### Prozedur F24-6

36.99.10 †↔	Intrakoronare Stammzelltherapie, n.n.bez.	36.99.12 †↔	Intrakoronare Stammzelltherapie mit Anreicherung von Stammzellfraktionen oder kultureller Vermehrung
36.99.11 †↔	Intrakoronare Stammzelltherapie ohne Anreicherung von Stammzellfraktionen oder kultureller Vermehrung	36.99.19 †↔	Intrakoronare Stammzelltherapie, sonstige

**Prozedur F24-7**

- 37.2A.11 †↔ Intravaskuläre Bildgebung der Koronargefässe mittels Ultraschall
- 37.2A.12 †↔ Intravaskuläre Bildgebung der Koronargefässe mittels optischer Kohärenztomographie
- 37.2A.21 †↔ Invasive intravaskuläre Koronardiagnostik mittels Katheter, Druckmessung

**Prozedur F24-8**

- 00.66.30 ↔ Koronarangioplastik [PTCA] durch Rotablation

**Prozedur F24-9**

- 36.08.00 ↔ Implantation von Stents in Koronararterien, perkutan-transluminal, n.n.bez.
- 36.08.09 ↔ Implantation von Stents in Koronararterien, perkutan-transluminal, sonstige
- 36.08.11 ↔ Implantation perkutan-transluminal von Stents ohne Medikamenten-Freisetzung, in einer Koronararterie
- 36.08.12 ↔ Implantation perkutan-transluminal von Stents ohne Medikamenten-Freisetzung, in mehreren Koronararterien
- 36.08.13 ↔ Implantation perkutan-transluminal von selbstexpandierenden Stents ohne Medikamenten-Freisetzung, in einer Koronararterie
- 36.08.14 ↔ Implantation perkutan-transluminal von selbstexpandierenden Stents ohne Medikamenten-Freisetzung, in mehreren Koronararterien
- 36.08.15 ↔ Implantation perkutan-transluminal eines Bifurkationsstents ohne Medikamenten-Freisetzung in Koronararterien
- 36.08.21 ↔ Implantation perkutan-transluminal von Stents mit Medikamenten-Freisetzung, in einer Koronararterie
- 36.08.22 ↔ Implantation perkutan-transluminal von Stents mit Medikamenten-Freisetzung, in mehreren Koronararterien
- 36.08.23 ↔ Implantation perkutan-transluminal von selbstexpandierenden Stents mit Medikamenten-Freisetzung, in einer Koronararterie
- 36.08.24 ↔ Implantation perkutan-transluminal von selbstexpandierenden Stents mit Medikamenten-Freisetzung, in mehreren Koronararterien
- 36.08.25 ↔ Implantation perkutan-transluminal eines Bifurkationsstents mit Medikamenten-Freisetzung in Koronararterien
- 36.08.31 ↔ Implantation perkutan-transluminal von beschichteten Stents in eine Koronararterie
- 36.08.32 ↔ Implantation perkutan-transluminal von beschichteten Stents in mehrere Koronararterien
- 36.0A ↔ Implantation perkutan-transluminal eines strömungsreduzierenden Drahtgeflechts in den Koronarsinus
- 39.B1.75 ↔ (Perkutan-)transluminale Implantation von Stents ohne Medikamenten-Freisetzung, Ductus arteriosus apertus
- 39.B1.M2 ↔ (Perkutan-)transluminale Implantation von Stents ohne Medikamenten-Freisetzung, Aortopulmonale Kollateralgefässe [MAPCA]
- 39.B1.N2 ↔ (Perkutan-)transluminale Implantation von Stents ohne Medikamenten-Freisetzung, künstliche aortopulmonale Shunts
- 39.B2.75 ↔ (Perkutan-)transluminale Implantation von Stents mit Medikamenten-Freisetzung, Ductus arteriosus apertus
- 39.B2.M2 ↔ (Perkutan-)transluminale Implantation von Stents mit Medikamenten-Freisetzung, Aortopulmonale Kollateralgefässe [MAPCA]
- 39.B2.N2 ↔ (Perkutan-)transluminale Implantation von Stents mit Medikamenten-Freisetzung, künstliche aortopulmonale Shunts
- 39.B3.75 ↔ (Perkutan-)transluminale Implantation von gecoverten Stents ohne Medikamenten-Freisetzung, Ductus arteriosus apertus
- 39.B4.75 ↔ (Perkutan-)transluminale Implantation von gecoverten Stents mit Medikamenten-Freisetzung, Ductus arteriosus apertus
- 39.B5.75 ↔ (Perkutan-)transluminale Implantation von ungecoverten Cheatham-Platinum-Stents, Ductus arteriosus apertus
- 39.B6.75 ↔ (Perkutan-)transluminale Implantation von gecoverten Cheatham-Platinum-Stents, Ductus arteriosus apertus
- 39.B7.75 ↔ (Perkutan-)transluminale Implantation von ungecoverten grosslumige Stents, Ductus arteriosus apertus
- 39.B7.M2 ↔ (Perkutan-)transluminale Implantation von ungecoverten grosslumige Stents, Aortopulmonale Kollateralgefässe [MAPCA]
- 39.B7.N2 ↔ (Perkutan-)transluminale Implantation von ungecoverten grosslumige Stents, künstliche aortopulmonale Shunts
- 39.B8.75 ↔ (Perkutan-)transluminale Implantation von gecoverten grosslumige Stents, Ductus arteriosus apertus
- 39.B8.M2 ↔ (Perkutan-)transluminale Implantation von gecoverten grosslumige Stents, Aortopulmonale Kollateralgefässe [MAPCA]
- 39.B8.N2 ↔ (Perkutan-)transluminale Implantation von gecoverten grosslumige Stents, künstliche aortopulmonale Shunts
- 39.BA.M2 ↔ (Perkutan-)transluminale Implantation von ungecoverten Wachstumsstents, Aortopulmonale Kollateralgefässe [MAPCA]
- 39.BA.N2 ↔ (Perkutan-)transluminale Implantation von ungecoverten Wachstumsstents, künstliche aortopulmonale Shunts
- 39.BB.M2 ↔ (Perkutan-)transluminale Implantation von gecoverten Wachstumsstents, Aortopulmonale Kollateralgefässe [MAPCA]
- 39.BB.N2 ↔ (Perkutan-)transluminale Implantation von gecoverten Wachstumsstents, künstliche aortopulmonale Shunts
- 39.BH.75 ↔ (Perkutan-)transluminale Implantation von Stents zur Strömungslaminierung bei Aneurysmen, Ductus arteriosus apertus



**ADRG F28****Amputation bei Kreislauferkrankungen ausser an oberer Extremität und Zehen**

Prozedur in Tabelle F28-1

**DRG F28A****Amputation bei Kreislauferkrankungen ausser an oberer Extremität und Zehen mit zusätzlichem Gefässeingriff oder mit Hauttransplantation und mit äusserst schweren CC**

Mindestens eine Prozedur in Tabelle F28-2 oder PCCL &gt; 3 und Prozedur in Tabelle F28-3

**DRG F28B****Amputation bei Kreislauferkrankungen ausser an oberer Extremität und Zehen, mit äusserst schweren CC**

PCCL &gt; 3

**DRG F28C****Amputation bei Kreislauferkrankungen ausser an oberer Extremität und Zehen****Prozedur F28-1**

84.10 ↔	Amputation der unteren Extremität, n.n.bez.	84.16 ↔	Knie-Exartikulation
84.12 ↔	Amputation durch Fuss	84.17 ↔	Oberschenkel-Amputation
84.14 ↔	Transmalleoläre Amputation im Sprunggelenk	84.18 ↔	Hüft-Exartikulation
84.15 ↔	Sonstige Unterschenkel-Amputation	84.19 ↔	Abdominopelvine Amputation

**Prozedur F28-2**

01.21 ↔	Inzision und Drainage an den kranialen Sinus	38.18.09 ↔	Endarteriektomie und Endovenektomie von Gefässen der unteren Extremität, sonstige
38.01 ↔	Inzision von intrakranialen Gefässen	38.18.10 ↔	Endarteriektomie der A. femoralis (communis) (superficialis)
38.06.00 ↔	Inzision von abdominalen Arterien, n.n.bez.	38.18.11 ↔	Endarteriektomie der A. profunda femoris
38.06.10 ↔	Inzision von viszerale Arterien, n.n.bez.	38.18.12 ↔	Endarteriektomie der A. poplitea
38.06.11 ↔	Inzision des Truncus coeliacus	38.18.21 ↔	Endovenektomie an der Femoralvene
38.06.12 ↔	Inzision der A. gastrica	38.21 ↔	Biopsie eines Blutgefässes
38.06.13 ↔	Inzision der A. hepatica	38.32.10 ↔	Resektion von extrakraniellen Arterien an Kopf und Hals mit Anastomose
38.06.14 ↔	Inzision der A. lienalis	38.32.21 ↔	Resektion der V. jugularis mit Anastomose
38.06.15 ↔	Inzision der A. renalis	38.32.22 ↔	Resektion von oberflächlichen extrakraniellen Venen an Kopf und Hals mit Anastomose
38.06.16 ↔	Inzision der A. mesenterialis	38.32.99 ↔	Resektion von anderen Gefässen an Kopf und Hals mit Anastomose, sonstige
38.06.17 ↔	Inzision der A. lumbalis	38.33.00 ↔	Resektion von Gefässen der oberen Extremität mit Anastomose, n.n.bez.
38.06.18 ↔	Inzision der A. iliaca	38.33.10 ↔	Resektion von Arterien der oberen Extremität mit Anastomose, n.n.bez.
38.06.19 ↔	Inzision von viszerale Arterien, sonstige	38.33.11 ↔	Resektion von Arterien des Oberarms mit Anastomose
38.06.99 ↔	Inzision von abdominalen Arterien, sonstige	38.33.12 ↔	Resektion der A. ulnaris mit Anastomose
38.07.00 ↔	Inzision von abdominalen Venen, n.n.bez.	38.33.13 ↔	Resektion von sonstigen Arterien des Unterarmes mit Anastomose
38.07.10 ↔	Inzision von tiefen abdominalen Venen, n.n.bez.	38.33.14 ↔	Resektion von Arterien der Hand mit Anastomose
38.07.11 ↔	Inzision der V. cava inferior	38.33.20 ↔	Resektion von Venen der oberen Extremität mit Anastomose, n.n.bez.
38.07.12 ↔	Inzision der V. iliaca	38.33.21 ↔	Resektion der V. axillaris mit Anastomose
38.07.19 ↔	Inzision von tiefen abdominalen Venen, sonstige	38.33.22 ↔	Resektion von sonstigen tiefen Venen der oberen Extremität mit Anastomose
38.07.99 ↔	Inzision von abdominalen Venen, sonstige	38.33.23 ↔	Resektion von oberflächlichen Venen der oberen Extremität mit Anastomose
38.11 ↔	Endarteriektomie von intrakraniellen Gefässen	38.33.99 ↔	Resektion von Gefässen der oberen Extremität mit Anastomose, sonstige
38.12 ↔	Endarteriektomie von anderen Gefässen an Kopf und Hals	38.34.00 ↔	Resektion der Aorta mit Anastomose, n.n.bez.
38.13 ↔	Endarteriektomie von Gefässen der oberen Extremität	38.34.10 ↔	Resektion der Aorta ascendens und des Aortenbogens mit Anastomose
38.14.10 ↔	Endarteriektomie von Aorta ascendens und Aortenbogen	38.34.20 ↔	Resektion der Aorta descendens mit Anastomose
38.14.20 ↔	Endarteriektomie der Aorta descendens	38.34.30 ↔	Resektion der Aorta abdominalis mit Anastomose
38.14.30 ↔	Endarteriektomie der Aorta abdominalis	38.34.99 ↔	Resektion der Aorta mit Anastomose, sonstige
38.14.99 ↔	Endarteriektomie der Aorta, sonstige	38.36.00 ↔	Resektion von abdominalen Arterien mit Anastomose, n.n.bez.
38.16.09 ↔	Endarteriektomie und Endovenektomie von abdominalen Gefässen, sonstige		
38.16.11 ↔	Endarteriektomie des Truncus coeliacus		
38.16.12 ↔	Endarteriektomie der A. gastrica		
38.16.13 ↔	Endarteriektomie der A. hepatica		
38.16.14 ↔	Endarteriektomie der A. lienalis		
38.16.15 ↔	Endarteriektomie der A. renalis		
38.16.16 ↔	Endarteriektomie der A. mesenterialis		
38.16.17 ↔	Endarteriektomie der A. lumbalis		
38.16.18 ↔	Endarteriektomie der A. iliaca		
38.16.21 ↔	Endovenektomie an der Iliakalvene		

38.36.10 ↔	Resektion von viszerale Arterien mit Anastomose, n.n.bez.	38.48.10 ↔	Resektion der A. femoralis mit Ersatz (communis) (superficialis)
38.36.11 ↔	Resektion des Truncus coeliacus mit Anastomose	38.48.11 ↔	Resektion der A. profunda femoris mit Ersatz
38.36.12 ↔	Resektion der A. gastrica mit Anastomose	38.48.12 ↔	Resektion der A. poplitea mit Ersatz
38.36.13 ↔	Resektion der A. hepatica mit Anastomose	38.48.13 ↔	Resektion von Arterien des Unterschenkels mit Ersatz
38.36.14 ↔	Resektion der A. lienalis mit Anastomose	38.48.99 ↔	Resektion von Arterien der unteren Extremität mit Ersatz, sonstige
38.36.15 ↔	Resektion der A. renalis mit Anastomose	38.61 ↔	Sonstige Exzision von intrakraniellen Gefässen
38.36.16 ↔	Resektion der A. mesenterialis mit Anastomose	38.64.00 ↔	Sonstige Exzision der Aorta, n.n.bez.
38.36.17 ↔	Resektion der A. iliaca mit Anastomose	38.64.10 ↔	Sonstige Exzision der thorakalen Aorta
38.36.19 ↔	Resektion von viszerale Arterien mit Anastomose, sonstige	38.64.20 ↔	Sonstige Exzision der Aorta abdominalis
38.36.99 ↔	Resektion von abdominalen Arterien mit Anastomose, sonstige	38.64.99 ↔	Sonstige Exzision der Aorta, sonstige
38.37.00 ↔	Resektion von abdominalen Venen mit Anastomose, n.n.bez.	38.65.10 ↔	Sonstige Exzision von thorakalen Arterien
38.37.10 ↔	Resektion von tiefen abdominalen Venen mit Anastomose, n.n.bez.	38.65.20 ↔	Sonstige Exzision von thorakalen Venen, n.n.bez.
38.37.11 ↔	Resektion der V. cava inferior mit Anastomose	38.65.21 ↔	Sonstige Exzision der V. cava superior
38.37.12 ↔	Resektion der V. iliaca mit Anastomose	38.65.22 ↔	Sonstige Exzision von sonstigen tiefen thorakalen Venen
38.37.19 ↔	Resektion von tiefen abdominalen Venen mit Anastomose, sonstige	38.65.29 ↔	Sonstige Exzision von thorakalen Venen, sonstige
38.37.99 ↔	Resektion von abdominalen Venen mit Anastomose, sonstige	38.65.99 ↔	Sonstige Exzision von thorakalen Gefässen, sonstige
38.38.00 ↔	Resektion von Arterien der unteren Extremität mit Anastomose, n.n.bez.	38.66.00 ↔	Sonstige Exzision von abdominalen Arterien, n.n.bez.
38.38.10 ↔	Resektion der A. femoralis mit Anastomose (communis) (superficialis)	38.66.10 ↔	Sonstige Exzision von viszerale Arterien, n.n.bez.
38.38.11 ↔	Resektion der A. profunda femoris mit Anastomose	38.66.11 ↔	Sonstige Exzision des Truncus coeliacus
38.38.12 ↔	Resektion der A. poplitea mit Anastomose	38.66.12 ↔	Sonstige Exzision der A. gastrica
38.38.99 ↔	Resektion von Arterien der unteren Extremität mit Anastomose, sonstige	38.66.13 ↔	Sonstige Exzision der A. hepatica
38.41 ↔	Resektion von intrakraniellen Blutgefässen mit Ersatz	38.66.14 ↔	Sonstige Exzision der A. lienalis
38.42 ↔	Resektion von anderen Blutgefässen an Kopf und Hals mit Ersatz	38.66.15 ↔	Sonstige Exzision der A. renalis
38.43.00 ↔	Resektion von Blutgefässen der oberen Extremität mit Ersatz, n.n.bez.	38.66.16 ↔	Sonstige Exzision der A. mesenterialis
38.43.10 ↔	Resektion von Arterien der oberen Extremität mit Ersatz	38.66.17 ↔	Sonstige Exzision der A. lumbalis
38.43.11 ↔	Resektion der A. axillaris mit Ersatz	38.66.18 ↔	Sonstige Exzision der A. iliaca
38.43.20 ↔	Resektion von Venen der oberen Extremität mit Ersatz, n.n.bez.	38.66.19 ↔	Sonstige Exzision viszerale Arterien, sonstige
38.43.21 ↔	Resektion der V. axillaris mit Ersatz	38.66.99 ↔	Sonstige Exzision abdominaler Arterien, sonstige
38.43.28 ↔	Resektion von sonstigen tiefen Venen der oberen Extremität mit Ersatz	38.67.00 ↔	Sonstige Exzision von abdominalen Venen, n.n.bez.
38.43.29 ↔	Resektion von Venen der oberen Extremität mit Ersatz, sonstige	38.67.10 ↔	Sonstige Exzision von tiefen abdominalen Venen, n.n.bez.
38.43.99 ↔	Resektion von Blutgefässen der oberen Extremität mit Ersatz, sonstige	38.67.11 ↔	Sonstige Exzision der V. cava inferior
38.44.00 ↔	Resektion der Aorta abdominalis mit Ersatz, n.n.bez.	38.67.12 ↔	Sonstige Exzision der V. iliaca
38.44.10 ↔	Resektion der Aorta abdominalis, suprarenal mit Ersatz	38.67.19 ↔	Sonstige Exzision von tiefen abdominalen Venen, sonstige
38.44.11 ↔	Resektion der Aorta abdominalis, infrarenal mit Ersatz	38.67.99 ↔	Sonstige Exzision von abdominalen Venen, sonstige
38.44.12 ↔	Resektion der Aorta abdominalis, juxtarenal mit Ersatz	38.68.00 ↔	Sonstige Exzision von Arterien der unteren Extremität, n.n.bez.
38.44.99 ↔	Resektion der Aorta abdominalis mit Ersatz, sonstige	38.68.10 ↔	Sonstige Exzision von Arterien des Oberschenkels
38.46 ↔	Resektion von abdominalen Arterien mit Ersatz	38.68.20 ↔	Sonstige Exzision von Arterien des Unterschenkels und des Fusses
38.47.00 ↔	Resektion von abdominalen Venen mit Ersatz, n.n.bez.	38.68.99 ↔	Sonstige Exzision von Arterien der unteren Extremität, sonstige
38.47.10 ↔	Resektion von tiefen abdominalen Venen mit Ersatz, n.n.bez.	38.7X.10 ↔	Unterbrechung der Vena cava, offen chirurgisch, n.n.bez.
38.47.11 ↔	Resektion der V. cava inferior mit Ersatz	38.7X.10 ↔	Unterbrechung der Vena cava, offen chirurgisch, n.n.bez.
38.47.12 ↔	Resektion der V. iliaca mit Ersatz	38.7X.11 ↔	Einsetzen eines Embolie-Protektionssystems in die Vena cava, offen chirurgisch
38.47.19 ↔	Resektion von tiefen abdominalen Venen mit Ersatz, sonstige	38.7X.11 ↔	Einsetzen eines Embolie-Protektionssystems in die Vena cava, offen chirurgisch
38.47.99 ↔	Resektion von abdominalen Venen mit Ersatz, sonstige	38.7X.12 ↔	Entfernung eines Embolie-Protektionssystems in der Vena cava, offen chirurgisch
38.48.00 ↔	Resektion von Arterien der unteren Extremität mit Ersatz, n.n.bez.	38.7X.12 ↔	Entfernung eines Embolie-Protektionssystems in der Vena cava, offen chirurgisch
		38.7X.13 ↔	Ligatur oder Plikatur der Vena cava, offen chirurgisch
		38.7X.13 ↔	Ligatur oder Plikatur der Vena cava, offen chirurgisch
		38.7X.19 ↔	Unterbrechung der Vena cava, offen chirurgisch, sonstige
		38.7X.19 ↔	Unterbrechung der Vena cava, offen chirurgisch, sonstige
		38.81 ↔	Sonstiger chirurgischer Verschluss von intrakraniellen Gefässen
		38.82.00 ↔	Sonstiger chirurgischer Verschluss von Gefässen am Kopf und Hals, n.n.bez.

38.82.10 ↔	Sonstiger chirurgischer Verschluss von extrakraniellen Arterien an Kopf und Hals	39.0X.11 ↔	Anastomose zwischen Aorta und A. pulmonalis dextra [Waterston-Coolley]
38.82.20 ↔	Sonstiger chirurgischer Verschluss von extrakraniellen Venen an Kopf und Hals, n.n.bez.	39.0X.12 ↔	Anastomose zwischen Aorta descendens und A. pulmonalis sinistra [Potts-Smith]
38.82.21 ↔	Sonstiger chirurgischer Verschluss der V. jugularis	39.0X.13 ↔	Anastomose zwischen A. pulmonalis sinistra und A. pulmonalis dextra
38.82.22 ↔	Sonstiger chirurgischer Verschluss von sonstigen tiefen extrakraniellen Venen an Kopf und Hals	39.0X.20 ↔	Prothesenshunt zwischen A. pulmonalis und Aorta, zentral
38.82.29 ↔	Sonstiger chirurgischer Verschluss von extrakraniellen Venen an Kopf und Hals, sonstige	39.0X.21 ↔	Prothesenshunt zwischen A. pulmonalis und Aorta, peripher
38.82.99 ↔	Sonstiger chirurgischer Verschluss von Gefässen am Kopf und Hals, sonstige	39.0X.23 ↔	Pulmonalarteriell Banding
38.83.11 ↔	Sonstiger chirurgischer Verschluss von Arterien der Hand	39.0X.24 ↔	Shunt einer systemischen Arterie zur Pulmonalarterie, Damus-Kay-Stansel-Operation
38.83.19 ↔	Sonstiger chirurgischer Verschluss von sonstigen Arterien der oberen Extremität	39.0X.99 ↔	Shunt einer systemischen Arterie zur Pulmonalarterie, sonstige
38.83.21 ↔	Sonstiger chirurgischer Verschluss von tiefen Venen der oberen Extremität	39.10 ↔	Intraabdominaler venöser Shunt, n.n.bez.
38.84.00 ↔	Sonstiger chirurgischer Verschluss der Aorta, n.n.bez.	39.10 ↔	Intraabdominaler venöser Shunt, n.n.bez.
38.84.09 ↔	Sonstiger chirurgischer Verschluss der Aorta, sonstige	39.11.00 ↔	Anlage und Revision portosystemischer Shunt, TIPSS, n.n.bez.
38.84.10 ↔	Sonstiger chirurgischer Verschluss der thorakalen Aorta	39.11.00 ↔	Anlage und Revision portosystemischer Shunt, TIPSS, n.n.bez.
38.84.20 ↔	Sonstiger chirurgischer Verschluss der Aorta abdominalis	39.11.11 ↔	Anlage portosystemischer Shunt, Einsatz von perkutaner (Ballon-)Angioplastie
38.84.31 ↔	Ligatur des Ductus arteriosus apertus	39.11.11 ↔	Anlage portosystemischer Shunt, Einsatz von perkutaner (Ballon-)Angioplastie
38.85.00 ↔	Sonstiger chirurgischer Verschluss von anderen thorakalen Gefässen, n.n.bez.	39.11.12 ↔	Anlage portosystemischer Shunt, Perkutane Thrombolyse und Thrombektomie
38.85.11 ↔	Sonstiger chirurgischer Verschluss der A. subclavia	39.11.12 ↔	Anlage portosystemischer Shunt, Perkutane Thrombolyse und Thrombektomie
38.85.12 ↔	Sonstiger chirurgischer Verschluss der A. pulmonalis	39.11.13 ↔	Anlage portosystemischer Shunt, Einsatz von Stent
38.85.13 ↔	Sonstiger chirurgischer Verschluss des Truncus brachiocephalicus	39.11.13 ↔	Anlage portosystemischer Shunt, Einsatz von Stent
38.85.21 ↔	Sonstiger chirurgischer Verschluss der V. cava superior	39.11.21 ↔	Revision portosystemischer Shunt, perkutaner Verschluss
38.85.22 ↔	Sonstiger chirurgischer Verschluss der V. pulmonalis	39.11.21 ↔	Revision portosystemischer Shunt, perkutaner Verschluss
38.85.23 ↔	Sonstiger chirurgischer Verschluss der V. subclavia	39.11.22 ↔	Revision portosystemischer Shunt, Einsatz von Stenteinlage
38.85.99 ↔	Sonstiger chirurgischer Verschluss von anderen thorakalen Gefässen, sonstige	39.11.22 ↔	Revision portosystemischer Shunt, Einsatz von Stenteinlage
38.86.00 ↔	Sonstiger chirurgischer Verschluss von abdominalen Arterien, n.n.bez.	39.11.23 ↔	Revision portosystemischer Shunt, Einsatz von perkutaner Thrombektomie und Thrombolyse
38.86.10 ↔	Sonstiger chirurgischer Verschluss von viszerale Arterien, n.n.bez.	39.11.23 ↔	Revision portosystemischer Shunt, Einsatz von perkutaner Thrombektomie und Thrombolyse
38.86.11 ↔	Sonstiger chirurgischer Verschluss des Truncus coeliacus	39.11.24 ↔	Revision portosystemischer Shunt, Durchführung von perkutaner Verkleinerung eines bestehenden portosystemischen Shunts
38.86.12 ↔	Sonstiger chirurgischer Verschluss der A. gastrica	39.11.24 ↔	Revision portosystemischer Shunt, Durchführung von perkutaner Verkleinerung eines bestehenden portosystemischen Shunts
38.86.13 ↔	Sonstiger chirurgischer Verschluss der A. hepatica	39.11.99 ↔	Anlage und Revision portosystemischer Shunt, TIPSS, sonstige
38.86.14 ↔	Sonstiger chirurgischer Verschluss der A. lienalis	39.11.99 ↔	Anlage und Revision portosystemischer Shunt, TIPSS, sonstige
38.86.15 ↔	Sonstiger chirurgischer Verschluss der A. renalis	39.19 ↔	Intraabdominaler venöser Shunt, sonstige
38.86.16 ↔	Sonstiger chirurgischer Verschluss der A. mesenterialis	39.19 ↔	Intraabdominaler venöser Shunt, sonstige
38.86.17 ↔	Sonstiger chirurgischer Verschluss der A. iliaca	39.22.11 ↔	Bypass zwischen A. carotis und A. carotis
38.86.19 ↔	Sonstiger chirurgischer Verschluss von viszerale Arterien, sonstige	39.22.12 ↔	Bypass zwischen A. carotis und A. vertebralis
38.86.99 ↔	Sonstiger chirurgischer Verschluss von abdominalen Arterien, sonstige	39.22.13 ↔	Bypass zwischen A. carotis und A. subclavia
38.87.00 ↔	Sonstiger chirurgischer Verschluss von abdominalen Venen, n.n.bez.	39.22.14 ↔	Bypass zwischen A. carotis und Aorta
38.87.10 ↔	Sonstiger chirurgischer Verschluss von tiefen abdominalen Venen, n.n.bez.	39.22.19 ↔	Bypass an der A. carotis, sonstige
38.87.11 ↔	Sonstiger chirurgischer Verschluss der V. cava inferior	39.22.21 ↔	Bypass zwischen A. subclavia und Aorta
38.87.12 ↔	Sonstiger chirurgischer Verschluss der V. iliaca communis und V. iliaca interna	39.22.29 ↔	Bypass an der A. subclavia, sonstige
38.87.19 ↔	Sonstiger chirurgischer Verschluss von tiefen abdominalen Venen, sonstige	39.22.99 ↔	Bypass zwischen Aorta, A. subclavia und A. carotis, sonstige
38.87.99 ↔	Sonstiger chirurgischer Verschluss von abdominalen Venen, sonstige	39.23 ↔	Sonstiger intrathorakaler, vaskulärer Shunt oder Bypass
39.0X.00 ↔	Shunt einer systemischen Arterie zur Pulmonalarterie, n.n.bez.	39.24 ↔	Aorto-renaler Bypass
39.0X.10 ↔	Anastomose zwischen A. subclavia und A. pulmonalis [Blalock-Taussig]	39.25.00 ↔	Gefäss-Bypass von der Aorta oder der A. iliaca zu weiteren Arterien der unteren Extremität, n.n.bez.
		39.25.09 ↔	Gefäss-Bypass von der Aorta oder der A. iliaca zu weiteren Arterien der unteren Extremität, sonstige

39.25.11 ↔	Aorto-iliakaler Bypass	39.31.82 ↔	Naht der A. gastrica
39.25.12 ↔	Aorto-femoraler Bypass	39.31.83 ↔	Naht der A. hepatica
39.25.13 ↔	Aorto-poplitealer Bypass	39.31.84 ↔	Naht der A. lienalis
39.25.14 ↔	Aorto-cruraler Bypass	39.31.85 ↔	Naht der A. renalis
39.25.15 ↔	Aorto-ilio-femoraler Bypass	39.31.86 ↔	Naht der A. mesenterialis
39.25.21 ↔	Ilio-iliakaler Bypass	39.31.87 ↔	Naht der A. lumbalis
39.25.22 ↔	Ilio-femoraler Bypass	39.31.88 ↔	Naht der A. iliaca
39.25.23 ↔	Ilio-poplitealer Bypass	39.31.89 ↔	Naht von abdominalen Arterien, sonstige
39.25.24 ↔	Ilio-cruraler Bypass	39.32.11 ↔	Naht einer intrakraniellen Vene
39.25.30 ↔	Obturator-Bypass (extraanatomisch)	39.32.19 ↔	Naht einer Vene an Kopf und Hals, sonstige
39.26.00 ↔	Sonstiger intraabdominaler Gefäss-Shunt oder -Bypass, n.n.bez.	39.32.30 ↔	Naht einer thorakalen Vene, n.n.bez.
39.26.10 ↔	Sonstiger intraabdominaler Gefäss-Shunt oder -Bypass, Viszeralarterien	39.32.31 ↔	Naht der V. cava superior
39.26.11 ↔	Sonstiger intraabdominaler Gefäss-Shunt oder -Bypass, Aorta	39.32.32 ↔	Naht der V. brachiocephalica
39.26.12 ↔	Sonstiger intraabdominaler Gefäss-Shunt oder -Bypass, A. renalis	39.32.39 ↔	Naht einer thorakalen Vene, sonstige
39.26.19 ↔	Sonstiger intraabdominaler Gefäss-Shunt oder -Bypass, sonstige Viszeralarterien	39.32.40 ↔	Naht einer abdominalen Vene, n.n.bez.
39.26.99 ↔	Sonstiger intraabdominaler Gefäss-Shunt oder -Bypass, sonstige	39.32.41 ↔	Naht der V. cava inferior
39.29.10 ↔	Gefäss-Shunt oder Bypass an Arterien der unteren Extremität, n.n.bez.	39.32.42 ↔	Naht der V. iliaca communis und V. iliaca interna
39.29.11 ↔	Femorofemoraler Gefäss-Shunt oder -Bypass	39.49.10 ↔	Revision einer Gefässanastomose
39.29.12 ↔	Femoropoplitealer Gefäss-Shunt oder -Bypass	39.50.00 ↔	Angioplastik oder Atherektomie an sonstigem(n) Nicht-Herzkranzgefäss(en), n.n.bez.
39.29.13 ↔	Femorocruraler Gefäss-Shunt oder -Bypass	39.50.10 ↔	Angioplastik oder Atherektomie an sonstigem(n) Nicht-Herzkranzgefäss(en) mit Ballon, n.n.bez.
39.29.14 ↔	Femoropedaler Gefäss-Shunt oder -Bypass	39.50.11 ↔	Angioplastik oder Atherektomie an sonstigem(n) Nicht-Herzkranzgefäss(en) mit einfacher Ballon
39.29.15 ↔	Popliteocruraler und popliteopedaler Gefäss-Shunt oder -Bypass	39.50.12 ↔	Angioplastik oder Atherektomie an sonstigem(n) Nicht-Herzkranzgefäss(en) mit cutting Ballon
39.29.16 ↔	Gefäss-Shunt oder Bypass an Arterien des Unterschenkels und des Fusses	39.50.13 ↔	Angioplastik oder Atherektomie an sonstigem(n) Nicht-Herzkranzgefäss(en) mit Kryoplastie-Ballon
39.29.19 ↔	Gefäss-Shunt oder Bypass an Arterien der unteren Extremität, sonstige	39.50.14 ↔	Angioplastik oder Atherektomie an sonstigem(n) Nicht-Herzkranzgefäss(en) mit Drug eluting Ballon
39.29.20 ↔	Gefäss-Shunt oder Bypass an Arterien der oberen Extremität	39.50.15 ↔	Angioplastik oder Atherektomie an sonstigem(n) Nicht-Herzkranzgefäss(en) mittels Lithotripsie
39.29.30 ↔	Sonstiger (peripherer) Gefäss-Shunt oder -Bypass, extraanatomisch, n.n.bez.	39.50.19 ↔	Angioplastik oder Atherektomie an sonstigem(n) Nicht-Herzkranzgefäss(en) mit sonstiger Ballon
39.29.31 ↔	Subclaviafemoraler Gefäss-Shunt oder Bypass	39.50.20 ↔	Angioplastik Blade- Laserangioplastie an sonstigem(n) Nicht-Herzkranzgefäss(en)
39.29.32 ↔	Axillofemoraler Gefäss-Shunt oder Bypass	39.50.21 ↔	Angioplastik Thrombektomie an sonstigem(n) Nicht-Herzkranzgefäss(en)
39.29.33 ↔	Femorofemoraler Cross-over-Bypass	39.50.99 ↔	Angioplastik oder Atherektomie an sonstigem(n) Nicht-Herzkranzgefäss(en), sonstige
39.29.39 ↔	Sonstiger (peripherer) Gefäss-Shunt oder -Bypass, extraanatomisch, sonstige	39.51.00 ↔	Aneurysma-Clipping, n.n.bez.
39.29.40 ↔	Gefäss-Shunt oder -Bypass an Venen	39.51.11 ↔	Aneurysma-Clipping intrakraniell
39.29.80 ↔	Temporärer intraoperativer Shunt, n.n.bez.	39.51.99 ↔	Aneurysma-Clipping, sonstige
39.29.81 ↔	Temporärer intraoperativer Shunt, arterioarteriell	39.52.00 ↔	Sonstige Korrektur eines Aneurysmas, n.n.bez.
39.29.82 ↔	Temporärer intraoperativer Shunt, arteriovenös	39.52.11 ↔	Sonstige Korrektur eines Aneurysmas von intrakraniellen Blutgefässen
39.29.89 ↔	Temporärer intraoperativer Shunt, sonstige	39.52.19 ↔	Sonstige Korrektur eines Aneurysmas von Blutgefässen an Kopf und Hals, sonstige
39.29.99 ↔	Sonstiger (peripherer) Gefäss-Shunt oder -Bypass, sonstige	39.52.20 ↔	Sonstige Korrektur eines Aneurysmas der Aorta, n.n.bez.
39.31.10 ↔	Naht einer Arterie an Kopf und Hals, n.n.bez.	39.52.21 ↔	Sonstige offen chirurgische Korrektur eines Aneurysmas der Aorta ascendens, des Aortenbogens und der thorakalen Aorta
39.31.11 ↔	Naht einer intrakraniellen Arterie	39.52.22 ↔	Sonstige offen chirurgische Korrektur eines Aneurysmas der Aorta abdominalis
39.31.19 ↔	Naht einer Arterie an Kopf und Hals, sonstige	39.52.29 ↔	Sonstige Korrektur eines Aneurysmas der Aorta, sonstige
39.31.20 ↔	Naht einer Arterie des Oberarms, n.n.bez.	39.53 ↔	Verschluss einer arteriovenösen Fistel
39.31.21 ↔	Naht der A. axillaris	39.54.00 ↔	Re-entry Operation, n.n.bez.
39.31.22 ↔	Naht der A. brachialis	39.54.09 ↔	Re-entry Operation, sonstige
39.31.29 ↔	Naht einer Arterie des Oberarms, sonstige	39.54.11 ↔	Re-entry Operation, thorakale Aorta, offen chirurgisch
39.31.30 ↔	Naht einer Arterie des Unterarms	39.54.12 ↔	Re-entry Operation, thorakale Aorta, endovaskulärer Zugang
39.31.40 ↔	Naht einer Arterie der Hand	39.54.21 ↔	Re-entry Operation, Aorta abdominalis, offen chirurgisch
39.31.50 ↔	Naht einer Arterie der unteren Extremität	39.54.22 ↔	Re-entry Operation, Aorta abdominalis, endovaskulärer Zugang
39.31.60 ↔	Naht der Aorta, n.n.bez.	39.54.91 ↔	Re-entry Operation, sonstige Gefässe, offen chirurgisch
39.31.61 ↔	Naht der thorakalen Aorta		
39.31.62 ↔	Naht der abdominalen Aorta		
39.31.69 ↔	Naht der Aorta, sonstige		
39.31.70 ↔	Naht von sonstigen thorakalen Arterien, n.n.bez.		
39.31.71 ↔	Naht der A. pulmonalis		
39.31.72 ↔	Naht des Truncus brachiocephalicus		
39.31.73 ↔	Naht der A. subclavia		
39.31.79 ↔	Naht von thorakalen Arterien, sonstige		
39.31.80 ↔	Naht von abdominalen Arterien, n.n.bez.		
39.31.81 ↔	Naht des Truncus coeliacus		

39.54.92 ↔	Re-entry Operation, sonstige Gefässe, endovaskulärer Zugang	39.56.99 ↔	Plastische Rekonstruktion eines Blutgefässes mit Gewebe-Patch, sonstige
39.55 ↔	Reimplantation eines aberrierenden Nierengefässes	39.57.00 ↔	Plastische Rekonstruktion eines Blutgefässes mit synthetischem Patch Graft, n.n.bez.
39.56.00 ↔	Plastische Rekonstruktion eines Blutgefässes mit Gewebe-Patch, n.n.bez.	39.57.11 ↔	Plastische Rekonstruktion von intrakraniellen Gefässen mit synthetischem Patch Graft
39.56.11 ↔	Plastische Rekonstruktion von intrakraniellen Gefässen mit Gewebe-Patch	39.57.12 ↔	Plastische Rekonstruktion von extrakraniellen Arterien an Kopf und Hals mit synthetischem Patch Graft
39.56.12 ↔	Plastische Rekonstruktion der V. jugularis mit Gewebe-Patch	39.57.13 ↔	Plastische Rekonstruktion der V. jugularis mit synthetischem Patch Graft
39.56.19 ↔	Plastische Rekonstruktion von Gefässen an Kopf und Hals mit Gewebe-Patch, sonstige	39.57.19 ↔	Plastische Rekonstruktion von Gefässen an Kopf und Hals mit synthetischem Patch Graft, sonstige
39.56.20 ↔	Plastische Rekonstruktion von Gefässen der oberen Extremität mit Gewebe-Patch, n.n.bez.	39.57.20 ↔	Plastische Rekonstruktion von Gefässen der oberen Extremität mit synthetischem Patch Graft, n.n.bez.
39.56.21 ↔	Plastische Rekonstruktion von Arterien der oberen Extremität mit Gewebe-Patch	39.57.21 ↔	Plastische Rekonstruktion von Arterien der oberen Extremität mit synthetischem Patch Graft
39.56.22 ↔	Plastische Rekonstruktion der V. subclavia, V. axillaris und V. brachiocephalica mit Gewebe-Patch	39.57.22 ↔	Plastische Rekonstruktion der V. subclavia, V. axillaris und V. brachiocephalica mit synthetischem Patch Graft
39.56.23 ↔	Plastische Rekonstruktion von sonstigen tiefen Venen der oberen Extremitäten mit Gewebe-Patch	39.57.23 ↔	Plastische Rekonstruktion von sonstigen tiefen Venen der oberen Extremitäten mit synthetischem Patch Graft
39.56.29 ↔	Plastische Rekonstruktion von Gefässen der oberen Extremität mit Gewebe-Patch, sonstige	39.57.29 ↔	Plastische Rekonstruktion von Gefässen der oberen Extremität mit synthetischem Patch Graft, sonstige
39.56.30 ↔	Plastische Rekonstruktion von thorakalen Gefässen mit Gewebe-Patch, n.n.bez.	39.57.30 ↔	Plastische Rekonstruktion von thorakalen Gefässen mit synthetischem Patch Graft, n.n.bez.
39.56.31 ↔	Plastische Rekonstruktion der thorakalen Aorta mit Gewebe-Patch	39.57.31 ↔	Plastische Rekonstruktion der thorakalen Aorta mit synthetischem Patch Graft
39.56.32 ↔	Plastische Rekonstruktion der V. pulmonalis mit Gewebe-Patch	39.57.32 ↔	Plastische Rekonstruktion der V. pulmonalis mit synthetischem Patch Graft
39.56.33 ↔	Plastische Rekonstruktion der V. cava superior mit Gewebe-Patch	39.57.33 ↔	Plastische Rekonstruktion der V. cava superior mit synthetischem Patch Graft
39.56.39 ↔	Plastische Rekonstruktion von thorakalen Gefässen mit Gewebe-Patch, sonstige	39.57.39 ↔	Plastische Rekonstruktion von thorakalen Gefässen mit synthetischem Patch Graft, sonstige
39.56.40 ↔	Plastische Rekonstruktion abdominaler Arterien mit Gewebe-Patch, n.n.bez.	39.57.40 ↔	Plastische Rekonstruktion abdominaler Arterien mit synthetischem Patch Graft, n.n.bez.
39.56.41 ↔	Plastische Rekonstruktion der abdominalen Aorta mit Gewebe-Patch	39.57.41 ↔	Plastische Rekonstruktion der abdominalen Aorta mit synthetischem Patch Graft
39.56.42 ↔	Plastische Rekonstruktion des Truncus coeliacus mit Gewebe-Patch	39.57.42 ↔	Plastische Rekonstruktion des Truncus coeliacus mit synthetischem Patch Graft
39.56.43 ↔	Plastische Rekonstruktion der A. gastrica mit Gewebe-Patch	39.57.43 ↔	Plastische Rekonstruktion der A. gastrica mit synthetischem Patch Graft
39.56.44 ↔	Plastische Rekonstruktion der A. hepatica mit Gewebe-Patch	39.57.44 ↔	Plastische Rekonstruktion der A. hepatica mit synthetischem Patch Graft
39.56.45 ↔	Plastische Rekonstruktion der A. lienalis mit Gewebe-Patch	39.57.45 ↔	Plastische Rekonstruktion der A. lienalis mit synthetischem Patch Graft
39.56.46 ↔	Plastische Rekonstruktion der A. renalis mit Gewebe-Patch	39.57.46 ↔	Plastische Rekonstruktion der A. renalis mit synthetischem Patch Graft
39.56.47 ↔	Plastische Rekonstruktion der A. mesenterica mit Gewebe-Patch	39.57.47 ↔	Plastische Rekonstruktion der A. mesenterica mit synthetischem Patch Graft
39.56.48 ↔	Plastische Rekonstruktion der A. iliaca mit Gewebe-Patch	39.57.48 ↔	Plastische Rekonstruktion der A. iliaca mit synthetischem Patch Graft
39.56.49 ↔	Plastische Rekonstruktion abdominaler Arterien mit Gewebe-Patch, sonstige	39.57.49 ↔	Plastische Rekonstruktion abdominaler Arterien mit synthetischem Patch Graft, sonstige
39.56.50 ↔	Plastische Rekonstruktion abdominaler Venen mit Gewebe-Patch, n.n.bez.	39.57.50 ↔	Plastische Rekonstruktion abdominaler Venen mit synthetischem Patch Graft, n.n.bez.
39.56.51 ↔	Plastische Rekonstruktion der V. cava inferior mit Gewebe-Patch	39.57.51 ↔	Plastische Rekonstruktion der V. cava inferior mit synthetischem Patch Graft
39.56.52 ↔	Plastische Rekonstruktion der V. iliaca mit Gewebe-Patch	39.57.52 ↔	Plastische Rekonstruktion der V. iliaca mit synthetischem Patch Graft
39.56.59 ↔	Plastische Rekonstruktion abdominaler Venen mit Gewebe-Patch, sonstige	39.57.59 ↔	Plastische Rekonstruktion abdominaler Venen mit synthetischem Patch Graft, sonstige
39.56.60 ↔	Plastische Rekonstruktion von Gefässen der unteren Extremität mit Gewebe-Patch, n.n.bez.	39.57.60 ↔	Plastische Rekonstruktion von Gefässen der unteren Extremität mit synthetischem Patch Graft, n.n.bez.
39.56.61 ↔	Plastische Rekonstruktion von Arterien der unteren Extremität mit Gewebe-Patch	39.57.61 ↔	Plastische Rekonstruktion von Arterien der unteren Extremität mit synthetischem Patch Graft
39.56.62 ↔	Plastische Rekonstruktion der V. femoralis und V. poplitea mit Gewebe-Patch	39.57.62 ↔	Plastische Rekonstruktion der V. femoralis und V. poplitea mit synthetischem Patch Graft
39.56.63 ↔	Plastische Rekonstruktion von sonstigen tiefen Venen der unteren Extremitäten mit Gewebe-Patch		
39.56.64 ↔	Plastische Rekonstruktion von oberflächlichen Venen des Oberschenkels mit Gewebe-Patch		
39.56.69 ↔	Plastische Rekonstruktion von Gefässen der unteren Extremität mit Gewebe-Patch, sonstige		

39.57.63 ↔	Plastische Rekonstruktion von sonstigen tiefen Venen der unteren Extremitäten mit synthetischem Patch Graft	39.59.88 ↔	Sonstige plastische Rekonstruktion von sonstigen tiefen Venen der unteren Extremität
39.57.64 ↔	Plastische Rekonstruktion von oberflächlichen Venen des Oberschenkels mit synthetischem Patch Graft	39.59.89 ↔	Sonstige plastische Rekonstruktion von Gefässen der unteren Extremität, sonstige
39.57.69 ↔	Plastische Rekonstruktion von Gefässen der unteren Extremität mit synthetischem Patch Graft, sonstige	39.59.90 ↔	Sonstige plastische Rekonstruktion eines Gefässes, Venenklappenplastik
39.57.99 ↔	Plastische Rekonstruktion eines Blutgefässes mit synthetischem Patch Graft, sonstige	39.72.00 ↔	Endovaskuläre plastische Rekonstruktion oder Okklusion von Gefässen am Kopf und Hals, n.n.bez.
39.59.30 ↔	Sonstige plastische Rekonstruktion von Gefässen an Kopf und Hals, n.n.bez.	39.72.09 ↔	Endovaskuläre plastische Rekonstruktion oder Okklusion von Gefässen am Kopf und Hals, sonstige
39.59.31 ↔	Sonstige plastische Rekonstruktion eines intrakraniellen Gefässes	39.72.10 ↔	Selektive Embolisation von intrakraniellen Gefässen, n.n.bez.
39.59.32 ↔	Sonstige plastische Rekonstruktion der extrakraniellen A. vertebralis	39.72.14 ↔	Selektive Embolisation von intrakraniellen Gefässen mit adhäsivem Embolisat
39.59.33 ↔	Sonstige plastische Rekonstruktion von extrakraniellen Arterien an Kopf und Hals, sonstige	39.72.15 ↔	Selektive Embolisation von intrakraniellen Gefässen mit Plugs
39.59.34 ↔	Sonstige plastische Rekonstruktion der V. jugularis	39.72.16 ↔	Selektive Embolisation von intrakraniellen Gefässen mit Coils
39.59.39 ↔	Sonstige plastische Rekonstruktion von Gefässen an Kopf und Hals, sonstige	39.72.17 ↔	Selektive Embolisation von intrakraniellen Gefässen mit Partikeln
39.59.40 ↔	Sonstige plastische Rekonstruktion von Gefässen der oberen Extremität, n.n.bez.	39.72.18 ↔	Selektive Embolisation von intrakraniellen Gefässen mit embolisierenden Flüssigkeiten
39.59.41 ↔	Sonstige plastische Rekonstruktion von Arterien der oberen Extremität	39.72.19 ↔	Selektive Embolisation von intrakraniellen Gefässen, sonstige
39.59.42 ↔	Sonstige plastische Rekonstruktion der V. subclavia, V. axillaris und V. brachiocephalica	39.72.1A ↔	Selektive Embolisation von intrakraniellen Gefässen mit embolisierenden (ablösbaren) Ballons
39.59.48 ↔	Sonstige plastische Rekonstruktion von sonstigen tiefen Venen der oberen Extremität	39.72.1B ↔	Selektive Embolisation von intrakraniellen Gefässen mit Schirmen
39.59.49 ↔	Sonstige plastische Rekonstruktion von Gefässen der oberen Extremität, sonstige	39.72.20 ↔	Selektive Embolisation von extrakraniellen Gefässen des Kopfes und des Halses, n.n.bez.
39.59.50 ↔	Sonstige plastische Rekonstruktion von thorakalen Gefässen, n.n.bez.	39.72.24 ↔	Selektive Embolisation von extrakraniellen Gefässen des Kopfes und des Halses mit adhäsivem Embolisat
39.59.51 ↔	Sonstige plastische Rekonstruktion der thorakalen Aorta	39.72.25 ↔	Selektive Embolisation von extrakraniellen Gefässen des Kopfes und des Halses mit Plugs
39.59.52 ↔	Sonstige plastische Rekonstruktion der A. pulmonalis	39.72.26 ↔	Selektive Embolisation von extrakraniellen Gefässen des Kopfes und des Halses mit Coils
39.59.53 ↔	Sonstige plastische Rekonstruktion von thorakalen Arterien, sonstige	39.72.27 ↔	Selektive Embolisation von extrakraniellen Gefässen des Kopfes und des Halses mit Partikeln
39.59.54 ↔	Sonstige plastische Rekonstruktion der V. pulmonalis	39.72.28 ↔	Selektive Embolisation von extrakraniellen Gefässen des Kopfes und des Halses mit embolisierenden Flüssigkeiten
39.59.55 ↔	Sonstige plastische Rekonstruktion der V. cava superior	39.72.29 ↔	Selektive Embolisation von extrakraniellen Gefässen des Kopfes und des Halses, sonstige
39.59.59 ↔	Sonstige plastische Rekonstruktion von thorakalen Gefässen, sonstige	39.72.2A ↔	Selektive Embolisation von extrakraniellen Gefässen des Kopfes und des Halses mit embolisierenden (ablösbaren) Ballons
39.59.60 ↔	Sonstige plastische Rekonstruktion von abdominalen Arterien, n.n.bez.	39.72.2B ↔	Selektive Embolisation von extrakraniellen Gefässen des Kopfes und des Halses mit Schirmen
39.59.61 ↔	Sonstige plastische Rekonstruktion der abdominalen Aorta	39.75.01 ↔	Perkutan-transluminale Gefässintervention, sonstige Gefässe, Fremdkörperentfernung mit Bergekatheter, Körbchenkatheter, etc.
39.59.62 ↔	Sonstige plastische Rekonstruktion des Truncus coeliacus	39.75.10 ↔	Perkutan-transluminale Gefässintervention, sonstige Gefässe, Kathetersysteme zu Rekanalisation von Totalverschlüssen
39.59.63 ↔	Sonstige plastische Rekonstruktion der A. gastrica	39.75.12 ↔	Perkutan-transluminale Gefässintervention, sonstige Gefässe, Laserangioplastie
39.59.64 ↔	Sonstige plastische Rekonstruktion A. hepatica	39.75.13 ↔	Perkutan-transluminale Gefässintervention, sonstige Gefässe, Embolie-Protektionssysteme (periphere oder viszerale Gefässe)
39.59.65 ↔	Sonstige plastische Rekonstruktion der A. lienalis	39.75.14 ↔	Perkutan-transluminale Gefässintervention, sonstige Gefässe, Atherektomie
39.59.66 ↔	Sonstige plastische Rekonstruktion der A. renalis	39.75.15 ↔	Perkutan-transluminale Gefässintervention, sonstige Gefässe, selektive Thrombolyse
39.59.67 ↔	Sonstige plastische Rekonstruktion der A. mesenterica	39.75.16 ↔	Perkutan-transluminale Gefässintervention sonstige Gefässe, selektive Thrombolyse, ultraschallunterstützt
39.59.68 ↔	Sonstige plastische Rekonstruktion der A. iliaca	39.76.10 ↔	Perkutane Ballonangioplastie an präzerebralem(en) (extrakraniellem(en)) Gefäss(en)
39.59.69 ↔	Sonstige plastische Rekonstruktion von abdominalen Arterien, sonstige	39.76.11 ↔	Perkutane Angioplastik oder Atherektomie mittels Lithotripsie an präzerebralem(en) (extrakraniellem(en)) Gefäss(en)
39.59.70 ↔	Sonstige plastische Rekonstruktion von abdominalen Venen, n.n.bez.		
39.59.71 ↔	Sonstige plastische Rekonstruktion der V. cava inferior		
39.59.72 ↔	Sonstige plastische Rekonstruktion der V. iliaca		
39.59.79 ↔	Sonstige plastische Rekonstruktion von abdominalen Venen, sonstige		
39.59.80 ↔	Sonstige plastische Rekonstruktion von Gefässen der unteren Extremität, n.n.bez.		
39.59.81 ↔	Sonstige plastische Rekonstruktion von Arterien der unteren Extremität		
39.59.82 ↔	Sonstige plastische Rekonstruktion der V. femoralis		
39.59.83 ↔	Sonstige plastische Rekonstruktion der V. poplitea		

39.76.20 ↔	Perkutane Bladeangioplastie an präzerebralem(en) (extrakraniellem(en)) Gefäss(en)	39.79.48 ↔	Selektive Embolisation mit ablösbaren Ballons von Gefässen der unteren Extremitäten
39.76.30 ↔	Perkutane Laserangioplastie an präzerebralem(en) (extrakraniellem(en)) Gefäss(en)	39.79.49 ↔	Selektive Embolisation mit ablösbaren Ballons von sonstigen Gefässen, sonstige
39.76.40 ↔	Perkutane Atherektomie an präzerebralem(en) (extrakraniellem(en)) Gefäss(en)	39.79.50 ↔	Selektive Embolisation mit Schirmen von sonstigen Gefässen, n.n.bez.
39.76.50 ↔	Perkutane selektive Thrombolyse an extrakraniellen Gefässen des Kopfes und Halses	39.79.51 ↔	Selektive Embolisation mit Schirmen von Gefässen der oberen Extremitäten
39.76.62 ↔	Perkutane stentgestützte Thrombektomie an extrakraniellen Gefässen	39.79.52 ↔	Selektive Embolisation mit Schirmen der Aorta
39.76.69 ↔	Perkutane Thrombektomie an präzerebralem(en) (extrakraniellem(en)) Gefäss(en), sonstige	39.79.54 ↔	Selektive Embolisation mit Schirmen von thorakalen Gefässen
39.76.70 ↔	Perkutane endovaskuläre Fremdkörperentfernung aus extrakraniellen Gefässen des Kopfes und Halses	39.79.55 ↔	Selektive Embolisation mit Schirmen von viszeralen Gefässen
39.76.99 ↔	Perkutane transluminale endovaskuläre Intervention an präzerebralem(en) (extrakraniellem(en)) Gefäss(en), sonstige	39.79.56 ↔	Selektive Embolisation mit Schirmen von abdominalen und pelvinen Gefässen
39.77.00 ↔	Perkutane transluminale endovaskuläre Intervention an intrakraniellem(en) Gefäss(en), n.n.bez.	39.79.57 ↔	Selektive Embolisation mit Schirmen von Gefässen der unteren Extremitäten
39.77.09 ↔	Perkutane transluminale endovaskuläre Intervention an intrakraniellem(en) Gefäss(en), sonstige	39.79.58 ↔	Selektive Embolisation mit Schirmen von spinalen Gefässen
39.77.10 ↔	Perkutane Ballonangioplastie an intrakraniellem(n) Gefäss(en)	39.79.59 ↔	Selektive Embolisation mit Schirmen von sonstigen Gefässen, sonstige
39.77.20 ↔	Perkutane Bladeangioplastie an intrakraniellem(n) Gefäss(en)	39.79.60 ↔	Selektive Embolisation mit Partikeln von sonstigen Gefässen, n.n.bez.
39.77.30 ↔	Perkutane Laserangioplastie an intrakraniellem(n) Gefäss(en)	39.79.61 ↔	Selektive Embolisation mit Partikeln von Gefässen der oberen Extremitäten
39.77.40 ↔	Perkutane Atherektomie an intrakraniellem(n) Gefäss(en)	39.79.62 ↔	Selektive Embolisation mit Partikeln der Aorta
39.77.50 ↔	Perkutane selektive Thrombolyse von intrakraniellem(n) Gefäss(en)	39.79.64 ↔	Selektive Embolisation mit Partikeln von thorakalen Gefässen
39.77.60 ↔	Perkutane Thrombektomie an intrakraniellem(n) Gefäss(en), n.n.bez.	39.79.65 ↔	Selektive Embolisation mit Partikeln von viszeralen Gefässen
39.77.62 ↔	Perkutane stentgestützte Thrombektomie an intrakraniellem(n) Gefäss(en)	39.79.66 ↔	Selektive Embolisation mit Partikeln von abdominalen und pelvinen Gefässen
39.77.69 ↔	Perkutane Thrombektomie an intrakraniellem(n) Gefäss(en), sonstige	39.79.67 ↔	Selektive Embolisation mit Partikeln von Gefässen der unteren Extremitäten
39.77.70 ↔	Perkutane endovaskuläre Fremdkörperentfernung aus intrakraniellem(n) Gefäss(en)	39.79.68 ↔	Selektive Embolisation mit Partikeln von spinalen Gefässen
39.77.80 ↔	Perkutane transluminale intraarterielle Spasmolyse bei zerebrovaskulären Vasospasmen	39.79.69 ↔	Selektive Embolisation mit Partikeln von sonstigen Gefässen, sonstige
39.79.21 ↔	Coil-Embolisation oder -Verschluss von Gefässen der oberen Extremitäten	39.79.70 ↔	Kathetertechnischer Verschluss von Arterien mittels Laser, sonstigen Gefässen, n.n.bez.
39.79.22 ↔	Coil-Embolisation oder -Verschluss der Aorta	39.79.71 ↔	Kathetertechnischer Verschluss mittels Laser, an Arterien der oberen Extremitäten
39.79.24 ↔	Coil-Embolisation oder -Verschluss von thorakalen Gefässen	39.79.72 ↔	Kathetertechnischer Verschluss mittels Laser, an der Aorta
39.79.25 ↔	Coil-Embolisation oder -Verschluss von viszeralen Gefässen	39.79.74 ↔	Kathetertechnischer Verschluss mittels Laser, an thorakalen Gefässen
39.79.26 ↔	Coil-Embolisation oder -Verschluss von abdominalen und pelvinen Gefässen	39.79.75 ↔	Kathetertechnischer Verschluss mittels Laser, an Gefässen der unteren Extremitäten
39.79.27 ↔	Coil-Embolisation oder -Verschluss von Gefässen der unteren Extremitäten	39.79.76 ↔	Kathetertechnischer Verschluss mittels Laser, an viszeralen Gefässen
39.79.28 ↔	Coil-Embolisation oder -Verschluss von spinalen Gefässen	39.79.77 ↔	Kathetertechnischer Verschluss mittels Laser, an abdominalen und pelvinen Gefässen
39.79.29 ↔	Coil-Embolisation oder -Verschluss von sonstigen Gefässen, sonstige	39.79.79 ↔	Kathetertechnischer Verschluss von Arterien mittels Laser, sonstige Gefässe, sonstige
39.79.40 ↔	Selektive Embolisation mit ablösbaren Ballons von sonstigen Gefässen, n.n.bez.	39.79.80 ↔	Kathetertechnischer Verschluss von Arterien mittels Radiofrequenz, sonstige Gefässe, n.n.bez.
39.79.41 ↔	Selektive Embolisation mit ablösbaren Ballons von Gefässen der oberen Extremitäten	39.79.81 ↔	Kathetertechnischer Verschluss mittels Radiofrequenz an Arterien der oberen Extremitäten
39.79.42 ↔	Selektive Embolisation mit ablösbaren Ballons der Aorta	39.79.82 ↔	Kathetertechnischer Verschluss mittels Radiofrequenz an der Aorta
39.79.44 ↔	Selektive Embolisation mit ablösbaren Ballons von thorakalen Gefässen	39.79.84 ↔	Kathetertechnischer Verschluss mittels Radiofrequenz an thorakalen Gefässen
39.79.45 ↔	Selektive Embolisation mit ablösbaren Ballons von viszeralen Gefässen	39.79.85 ↔	Kathetertechnischer Verschluss mittels Radiofrequenz an Gefässen der unteren Extremitäten
39.79.46 ↔	Selektive Embolisation mit ablösbaren Ballons von abdominalen und pelvinen Gefässen	39.79.86 ↔	Kathetertechnischer Verschluss mittels Radiofrequenz an viszeralen Gefässen
39.79.47 ↔	Selektive Embolisation mit ablösbaren Ballons von spinalen Gefässen	39.79.87 ↔	Kathetertechnischer Verschluss mittels Radiofrequenz an abdominalen und pelvinen Gefässen

39.79.89 ↔ Kathetertechnischer Verschluss mittels Radiofrequenz an sonstigen Gefässen, sonstige	39.99.20 ↔ Operationen bei kongenitalen Gefässanomalien, n.n.bez.
39.79.A0 ↔ Selektive Embolisation mit Plugs von sonstigen Gefässen, n.n.bez.	39.99.21 ↔ Operationen bei kongenitaler Anomalie des Aortenisthmus (Stenose) oder bei unterbrochenem Aortenbogen
39.79.A1 ↔ Selektive Embolisation mit Plugs von Gefässen der oberen Extremitäten	39.99.22 ↔ Operationen bei kongenitalen Anomalien der A. oder V. pulmonalis oder bei A. lusoria
39.79.A2 ↔ Selektive Embolisation mit Plugs der Aorta	39.99.23 ↔ Operationen bei kongenitalen Anomalien der V. cava
39.79.A4 ↔ Selektive Embolisation mit Plugs von thorakalen Gefässen	39.99.24 ↔ Operationen bei kongenitalen Kollateralgefässen und Unifokalisierung
39.79.A5 ↔ Selektive Embolisation mit Plugs von viszeralen Gefässen	39.99.30 ↔ Katheterinterventioneller Verschluss des Ductus arteriosus Botalli, n.n.bez.
39.79.A6 ↔ Selektive Embolisation mit Plugs von abdominalen und pelvinen Gefässen	39.99.31 ↔ Katheterinterventioneller Verschluss des Ductus arteriosus Botalli, mit Coil
39.79.A7 ↔ Selektive Embolisation mit Plugs von Gefässen der unteren Extremitäten	39.99.32 ↔ Katheterinterventioneller Verschluss des Ductus arteriosus Botalli, mit Amplatz-Ductus-Occluder
39.79.A8 ↔ Selektive Embolisation mit Plugs von spinalen Gefässen	39.99.38 ↔ Katheterinterventioneller Verschluss des Ductus arteriosus Botalli, sonstige
39.79.A9 ↔ Selektive Embolisation mit Plugs von sonstigen Gefässen, sonstige	39.99.39 ↔ Operationen bei sonstigen kongenitalen Gefässanomalien
39.7A.00 ↔ Endovaskuläre Implantation von Stent-Grafts [Stent-Prothesen] in sonstige Gefässe, n.n.bez.	39.B1.09 ↔ (Perkutan-)transluminale Implantation von Stents ohne Medikamenten-Freisetzung, sonstige
39.7A.09 ↔ Endovaskuläre Implantation von Stent-Grafts [Stent-Prothesen] in sonstige Gefässe, sonstige	39.B1.11 ↔ (Perkutan-)transluminale Implantation von Stents ohne Medikamenten-Freisetzung, intrakranielle Gefässe
39.7A.11 ↔ Endovaskuläre Implantation, iliakal, 1 Stent-Prothese, ohne Seitenarm	39.B1.22 ↔ (Perkutan-)transluminale Implantation von Stents ohne Medikamenten-Freisetzung, A. carotis n.n.bez.
39.7A.12 ↔ Endovaskuläre Implantation, iliakal, 2 Stent-Prothesen, ohne Seitenarm	39.B1.23 ↔ (Perkutan-)transluminale Implantation von Stents ohne Medikamenten-Freisetzung, A. carotis communis
39.7A.13 ↔ Endovaskuläre Implantation, iliakal, 3 Stent-Prothesen, ohne Seitenarm	39.B1.25 ↔ (Perkutan-)transluminale Implantation von Stents ohne Medikamenten-Freisetzung, A. carotis interna extrakraniell
39.7A.14 ↔ Endovaskuläre Implantation, iliakal, 4 Stent-Prothesen, ohne Seitenarm	39.B1.26 ↔ (Perkutan-)transluminale Implantation von Stents ohne Medikamenten-Freisetzung, A. carotis interna extrakraniell mit A. carotis communis
39.7A.15 ↔ Endovaskuläre Implantation, iliakal, 5 Stent-Prothesen, ohne Seitenarm	39.B1.27 ↔ (Perkutan-)transluminale Implantation von Stents ohne Medikamenten-Freisetzung, A. carotis externa
39.7A.16 ↔ Endovaskuläre Implantation, iliakal, 6 und mehr Stent-Prothesen, ohne Seitenarm	39.B1.28 ↔ (Perkutan-)transluminale Implantation von Stents ohne Medikamenten-Freisetzung, A. vertebralis extrakraniell
39.7A.21 ↔ Endovaskuläre Implantation in Beckenarterien von Stent-Grafts [Stent-Prothesen], iliakal mit Seitenarm	39.B1.31 ↔ (Perkutan-)transluminale Implantation von Stents ohne Medikamenten-Freisetzung, Gefässe von Schulter und Oberarm
39.7A.22 ↔ Endovaskuläre Implantation in Beckenarterie von Stent-Grafts [Stent-Prothesen], mit Versorgung eines Gefässabganges in Parallelgraft-Technik	39.B1.51 ↔ (Perkutan-)transluminale Implantation von Stents ohne Medikamenten-Freisetzung, Gefässe von Unterarm
39.7A.22 ↔ Endovaskuläre Implantation in Beckenarterie von Stent-Grafts [Stent-Prothesen], mit Versorgung eines Gefässabganges in Parallelgraft-Technik	39.B1.71 ↔ (Perkutan-)transluminale Implantation von Stents ohne Medikamenten-Freisetzung, Aorta
39.7A.31 ↔ Endovaskuläre Implantation von Stent-Grafts [Stent-Prothesen] in die V. cava	39.B1.74 ↔ (Perkutan-)transluminale Implantation von Stents ohne Medikamenten-Freisetzung, Aortenisthmus
39.7A.31 ↔ Endovaskuläre Implantation von Stent-Grafts [Stent-Prothesen] in die V. cava	39.B1.81 ↔ (Perkutan-)transluminale Implantation von Stents ohne Medikamenten-Freisetzung, andere thorakale Gefässe
39.7A.32 ↔ Endovaskuläre Implantation von Stent-Grafts [Stent-Prothesen] in die V. porta	39.B1.A4 ↔ (Perkutan-)transluminale Implantation von Stents ohne Medikamenten-Freisetzung, A. pulmonalis
39.7A.32 ↔ Endovaskuläre Implantation von Stent-Grafts [Stent-Prothesen] in die V. porta	39.B1.C1 ↔ (Perkutan-)transluminale Implantation von Stents ohne Medikamenten-Freisetzung, andere abdominale und pelvine Arterien
39.7A.41 ↔ Endovaskuläre Implantation von Stent-Grafts [Stent-Prothesen] in Nierengefässe	39.B1.C3 ↔ (Perkutan-)transluminale Implantation von Stents ohne Medikamenten-Freisetzung, A. iliaca
39.7A.41 ↔ Endovaskuläre Implantation von Stent-Grafts [Stent-Prothesen] in Nierengefässe	39.B1.D1 ↔ (Perkutan-)transluminale Implantation von Stents ohne Medikamenten-Freisetzung, viszerale Gefässe
39.8X.10 ↔ Exploration des Glomus caroticum und anderer Paraganglien	39.B1.G1 ↔ (Perkutan-)transluminale Implantation von Stents ohne Medikamenten-Freisetzung, Arterien vom Oberschenkel
39.8X.11 ↔ Exzision des Glomus caroticum und anderer Paraganglien	39.B1.H1 ↔ (Perkutan-)transluminale Implantation von Stents ohne Medikamenten-Freisetzung, Gefässe vom Unterschenkel
39.8X.21 ↔ Revision ohne Ersatz eines Impulsgenerators zur Aktivierung des Baroreflexes	39.B1.J3 ↔ (Perkutan-)transluminale Implantation von Stents ohne Medikamenten-Freisetzung, V. pulmonalis
39.8X.22 ↔ Entfernen eines Impulsgenerators zur Aktivierung des Baroreflexes	
39.8X.31 ↔ Revision ohne Ersatz einer (von) Elektrode(n) zur Aktivierung des Baroreflexes	
39.8X.32 ↔ Entfernen einer (von) Elektrode(n) zur Aktivierung des Baroreflexes	
39.8X.99 ↔ Operationen am Glomus caroticum, Sinus caroticus und anderen Paraganglien, sonstige	
39.99.10 ↔ Aortopexie	



39.B1.J7 ↔	(Perkutan-)transluminale Implantation von Stents ohne Medikamenten-Freisetzung, V. cava	39.B2.L1 ↔	(Perkutan-)transluminale Implantation von Stents mit Medikamenten-Freisetzung, spinale Gefässe
39.B1.JB ↔	(Perkutan-)transluminale Implantation von Stents ohne Medikamenten-Freisetzung, andere abdominale und pelvine Venen	39.B3.09 ↔	(Perkutan-)transluminale Implantation von gecoverten Stents ohne Medikamenten-Freisetzung, sonstige
39.B1.JF ↔	(Perkutan-)transluminale Implantation von Stents ohne Medikamenten-Freisetzung, Venen vom Oberschenkel	39.B3.11 ↔	(Perkutan-)transluminale Implantation von gecoverten Stents ohne Medikamenten-Freisetzung, intrakranielle Gefässe
39.B1.JI ↔	(Perkutan-)transluminale Implantation von Stents ohne Medikamenten-Freisetzung, V. portae	39.B3.22 ↔	(Perkutan-)transluminale Implantation von gecoverten Stents ohne Medikamenten-Freisetzung, A. carotis n.n.bez.
39.B1.L1 ↔	(Perkutan-)transluminale Implantation von Stents ohne Medikamenten-Freisetzung, spinale Gefässe	39.B3.23 ↔	(Perkutan-)transluminale Implantation von gecoverten Stents ohne Medikamenten-Freisetzung, A. carotis communis
39.B2.09 ↔	(Perkutan-)transluminale Implantation von Stents mit Medikamenten-Freisetzung, sonstige	39.B3.25 ↔	(Perkutan-)transluminale Implantation von gecoverten Stents ohne Medikamenten-Freisetzung, A. carotis interna extrakraniell
39.B2.11 ↔	(Perkutan-)transluminale Implantation von Stents mit Medikamenten-Freisetzung, intrakranielle Gefässe	39.B3.26 ↔	(Perkutan-)transluminale Implantation von gecoverten Stents ohne Medikamenten-Freisetzung, A. carotis interna extrakraniell mit A. carotis communis
39.B2.22 ↔	(Perkutan-)transluminale Implantation von Stents mit Medikamenten-Freisetzung, A. carotis n.n.bez.	39.B3.27 ↔	(Perkutan-)transluminale Implantation von gecoverten Stents ohne Medikamenten-Freisetzung, A. carotis externa
39.B2.23 ↔	(Perkutan-)transluminale Implantation von Stents mit Medikamenten-Freisetzung, A. carotis communis	39.B3.28 ↔	(Perkutan-)transluminale Implantation von gecoverten Stents ohne Medikamenten-Freisetzung, A. vertebralis extrakraniell
39.B2.25 ↔	(Perkutan-)transluminale Implantation von Stents mit Medikamenten-Freisetzung, A. carotis interna extrakraniell	39.B3.31 ↔	(Perkutan-)transluminale Implantation von gecoverten Stents ohne Medikamenten-Freisetzung, Gefässe von Schulter und Oberarm
39.B2.26 ↔	(Perkutan-)transluminale Implantation von Stents mit Medikamenten-Freisetzung, A. carotis interna extrakraniell mit A. carotis communis	39.B3.51 ↔	(Perkutan-)transluminale Implantation von gecoverten Stents ohne Medikamenten-Freisetzung, Gefässe von Unterarm
39.B2.27 ↔	(Perkutan-)transluminale Implantation von Stents mit Medikamenten-Freisetzung, A. carotis externa	39.B3.81 ↔	(Perkutan-)transluminale Implantation von gecoverten Stents ohne Medikamenten-Freisetzung, andere thorakale Gefässe
39.B2.28 ↔	(Perkutan-)transluminale Implantation von Stents mit Medikamenten-Freisetzung, A. vertebralis extrakraniell	39.B3.C1 ↔	(Perkutan-)transluminale Implantation von gecoverten Stents ohne Medikamenten-Freisetzung, andere abdominale und pelvine Arterien
39.B2.31 ↔	(Perkutan-)transluminale Implantation von Stents mit Medikamenten-Freisetzung, Gefässe von Schulter und Oberarm	39.B3.C3 ↔	(Perkutan-)transluminale Implantation von gecoverten Stents ohne Medikamenten-Freisetzung, A. iliaca
39.B2.51 ↔	(Perkutan-)transluminale Implantation von Stents mit Medikamenten-Freisetzung, Gefässe von Unterarm	39.B3.D1 ↔	(Perkutan-)transluminale Implantation von gecoverten Stents ohne Medikamenten-Freisetzung, viszerale Gefässe
39.B2.71 ↔	(Perkutan-)transluminale Implantation von Stents mit Medikamenten-Freisetzung, Aorta	39.B3.G1 ↔	(Perkutan-)transluminale Implantation von gecoverten Stents ohne Medikamenten-Freisetzung, Arterien vom Oberschenkel
39.B2.74 ↔	(Perkutan-)transluminale Implantation von Stents mit Medikamenten-Freisetzung, Aortenisthmus	39.B3.H1 ↔	(Perkutan-)transluminale Implantation von gecoverten Stents ohne Medikamenten-Freisetzung, Gefässe vom Unterschenkel
39.B2.81 ↔	(Perkutan-)transluminale Implantation von Stents mit Medikamenten-Freisetzung, andere thorakale Gefässe	39.B3.J7 ↔	(Perkutan-)transluminale Implantation von gecoverten Stents ohne Medikamenten-Freisetzung, V. cava
39.B2.A4 ↔	(Perkutan-)transluminale Implantation von Stents mit Medikamenten-Freisetzung, A. pulmonalis	39.B3.JB ↔	(Perkutan-)transluminale Implantation von gecoverten Stents ohne Medikamenten-Freisetzung, andere abdominale und pelvine Venen
39.B2.C1 ↔	(Perkutan-)transluminale Implantation von Stents mit Medikamenten-Freisetzung, andere abdominale und pelvine Arterien	39.B3.JF ↔	(Perkutan-)transluminale Implantation von gecoverten Stents ohne Medikamenten-Freisetzung, Venen vom Oberschenkel
39.B2.C3 ↔	(Perkutan-)transluminale Implantation von Stents mit Medikamenten-Freisetzung, A. iliaca	39.B3.JI ↔	(Perkutan-)transluminale Implantation von gecoverten Stents ohne Medikamenten-Freisetzung, V. portae
39.B2.D1 ↔	(Perkutan-)transluminale Implantation von Stents mit Medikamenten-Freisetzung, viszerale Gefässe	39.B3.L1 ↔	(Perkutan-)transluminale Implantation von gecoverten Stents ohne Medikamenten-Freisetzung, spinale Gefässe
39.B2.G1 ↔	(Perkutan-)transluminale Implantation von Stents mit Medikamenten-Freisetzung, Arterien vom Oberschenkel	39.B4.09 ↔	(Perkutan-)transluminale Implantation von gecoverten Stents mit Medikamenten-Freisetzung, sonstige
39.B2.H1 ↔	(Perkutan-)transluminale Implantation von Stents mit Medikamenten-Freisetzung, Gefässe vom Unterschenkel		
39.B2.J3 ↔	(Perkutan-)transluminale Implantation von Stents mit Medikamenten-Freisetzung, V. pulmonalis		
39.B2.J7 ↔	(Perkutan-)transluminale Implantation von Stents mit Medikamenten-Freisetzung, V. cava		
39.B2.JB ↔	(Perkutan-)transluminale Implantation von Stents mit Medikamenten-Freisetzung, andere abdominale und pelvine Venen		
39.B2.JF ↔	(Perkutan-)transluminale Implantation von Stents mit Medikamenten-Freisetzung, Venen vom Oberschenkel		
39.B2.JI ↔	(Perkutan-)transluminale Implantation von Stents mit Medikamenten-Freisetzung, V. portae		

- 39.B4.11 ↔ (Perkutan-)transluminale Implantation von gecoverten Stents mit Medikamenten-Freisetzung, intrakranielle Gefässe
- 39.B4.22 ↔ (Perkutan-)transluminale Implantation von gecoverten Stents mit Medikamenten-Freisetzung, A. carotis n.n.bez.
- 39.B4.23 ↔ (Perkutan-)transluminale Implantation von gecoverten Stents mit Medikamenten-Freisetzung, A. carotis communis
- 39.B4.25 ↔ (Perkutan-)transluminale Implantation von gecoverten Stents mit Medikamenten-Freisetzung, A. carotis interna extrakraniell
- 39.B4.26 ↔ (Perkutan-)transluminale Implantation von gecoverten Stents mit Medikamenten-Freisetzung, A. carotis interna extrakraniell mit A. carotis communis
- 39.B4.27 ↔ (Perkutan-)transluminale Implantation von gecoverten Stents mit Medikamenten-Freisetzung, A. carotis externa
- 39.B4.28 ↔ (Perkutan-)transluminale Implantation von gecoverten Stents mit Medikamenten-Freisetzung, A. vertebralis extrakraniell
- 39.B4.31 ↔ (Perkutan-)transluminale Implantation von gecoverten Stents mit Medikamenten-Freisetzung, Gefässe von Schulter und Oberarm
- 39.B4.51 ↔ (Perkutan-)transluminale Implantation von gecoverten Stents mit Medikamenten-Freisetzung, Gefässe von Unterarm
- 39.B4.81 ↔ (Perkutan-)transluminale Implantation von gecoverten Stents mit Medikamenten-Freisetzung, andere thorakale Gefässe
- 39.B4.C1 ↔ (Perkutan-)transluminale Implantation von gecoverten Stents mit Medikamenten-Freisetzung, andere abdominale und pelvine Arterien
- 39.B4.C3 ↔ (Perkutan-)transluminale Implantation von gecoverten Stents mit Medikamenten-Freisetzung, A. iliaca
- 39.B4.D1 ↔ (Perkutan-)transluminale Implantation von gecoverten Stents mit Medikamenten-Freisetzung, viszerale Gefässe
- 39.B4.G1 ↔ (Perkutan-)transluminale Implantation von gecoverten Stents mit Medikamenten-Freisetzung, Arterien vom Oberschenkel
- 39.B4.H1 ↔ (Perkutan-)transluminale Implantation von gecoverten Stents mit Medikamenten-Freisetzung, Gefässe vom Unterschenkel
- 39.B4.J7 ↔ (Perkutan-)transluminale Implantation von gecoverten Stents mit Medikamenten-Freisetzung, V. cava
- 39.B4.JB ↔ (Perkutan-)transluminale Implantation von gecoverten Stents mit Medikamenten-Freisetzung, andere abdominale und pelvine Venen
- 39.B4.JF ↔ (Perkutan-)transluminale Implantation von gecoverten Stents mit Medikamenten-Freisetzung, Venen vom Oberschenkel
- 39.B4.JI ↔ (Perkutan-)transluminale Implantation von gecoverten Stents mit Medikamenten-Freisetzung, V. portae
- 39.B4.L1 ↔ (Perkutan-)transluminale Implantation von gecoverten Stents mit Medikamenten-Freisetzung, spinale Gefässe
- 39.B5.09 ↔ (Perkutan-)transluminale Implantation von ungecoverten Cheatham-Platinum-Stents, sonstige
- 39.B5.11 ↔ (Perkutan-)transluminale Implantation von ungecoverten Cheatham-Platinum-Stents, intrakranielle Gefässe
- 39.B5.22 ↔ (Perkutan-)transluminale Implantation von ungecoverten Cheatham-Platinum-Stents, A. carotis n.n.bez.
- 39.B5.23 ↔ (Perkutan-)transluminale Implantation von ungecoverten Cheatham-Platinum-Stents, A. carotis communis
- 39.B5.25 ↔ (Perkutan-)transluminale Implantation von ungecoverten Cheatham-Platinum-Stents, A. carotis interna extrakraniell
- 39.B5.26 ↔ (Perkutan-)transluminale Implantation von ungecoverten Cheatham-Platinum-Stents, A. carotis interna extrakraniell mit A. carotis communis
- 39.B5.27 ↔ (Perkutan-)transluminale Implantation von ungecoverten Cheatham-Platinum-Stents, A. carotis externa
- 39.B5.31 ↔ (Perkutan-)transluminale Implantation von ungecoverten Cheatham-Platinum-Stents, Gefässe von Schulter und Oberarm
- 39.B5.51 ↔ (Perkutan-)transluminale Implantation von ungecoverten Cheatham-Platinum-Stents, Gefässe von Unterarm
- 39.B5.71 ↔ (Perkutan-)transluminale Implantation von ungecoverten Cheatham-Platinum-Stents, Aorta
- 39.B5.74 ↔ (Perkutan-)transluminale Implantation von ungecoverten Cheatham-Platinum-Stents, Aortenisthmus
- 39.B5.81 ↔ (Perkutan-)transluminale Implantation von ungecoverten Cheatham-Platinum-Stents, andere thorakale Gefässe
- 39.B5.C1 ↔ (Perkutan-)transluminale Implantation von ungecoverten Cheatham-Platinum-Stents, andere abdominale und pelvine Arterien
- 39.B5.C3 ↔ (Perkutan-)transluminale Implantation von ungecoverten Cheatham-Platinum-Stents, A. iliaca
- 39.B5.D1 ↔ (Perkutan-)transluminale Implantation von ungecoverten Cheatham-Platinum-Stents, viszerale Gefässe
- 39.B5.G1 ↔ (Perkutan-)transluminale Implantation von ungecoverten Cheatham-Platinum-Stents, Arterien vom Oberschenkel
- 39.B5.H1 ↔ (Perkutan-)transluminale Implantation von ungecoverten Cheatham-Platinum-Stents, Gefässe vom Unterschenkel
- 39.B5.J7 ↔ (Perkutan-)transluminale Implantation von ungecoverten Cheatham-Platinum-Stents, V. cava
- 39.B5.JB ↔ (Perkutan-)transluminale Implantation von ungecoverten Cheatham-Platinum-Stents, andere abdominale und pelvine Venen
- 39.B5.JF ↔ (Perkutan-)transluminale Implantation von ungecoverten Cheatham-Platinum-Stents, Venen vom Oberschenkel
- 39.B5.JI ↔ (Perkutan-)transluminale Implantation von ungecoverten Cheatham-Platinum-Stents, V. portae
- 39.B5.L1 ↔ (Perkutan-)transluminale Implantation von ungecoverten Cheatham-Platinum-Stents, spinale Gefässe
- 39.B6.09 ↔ (Perkutan-)transluminale Implantation von gecoverten Cheatham-Platinum-Stents, sonstige
- 39.B6.11 ↔ (Perkutan-)transluminale Implantation von gecoverten Cheatham-Platinum-Stents, intrakranielle Gefässe
- 39.B6.22 ↔ (Perkutan-)transluminale Implantation von gecoverten Cheatham-Platinum-Stents, A. carotis n.n.bez.
- 39.B6.23 ↔ (Perkutan-)transluminale Implantation von gecoverten Cheatham-Platinum-Stents, A. carotis communis
- 39.B6.25 ↔ (Perkutan-)transluminale Implantation von gecoverten Cheatham-Platinum-Stents, A. carotis interna extrakraniell
- 39.B6.26 ↔ (Perkutan-)transluminale Implantation von gecoverten Cheatham-Platinum-Stents, A. carotis interna extrakraniell mit A. carotis communis

- 39.B6.27 ↔ (Perkutan-)transluminale Implantation von  
gecoverten Cheatham-Platinum-Stents, A. carotis  
externa
- 39.B6.31 ↔ (Perkutan-)transluminale Implantation von  
gecoverten Cheatham-Platinum-Stents, Gefässe von  
Schulter und Oberarm
- 39.B6.51 ↔ (Perkutan-)transluminale Implantation von  
gecoverten Cheatham-Platinum-Stents, Gefässe von  
Unterarm
- 39.B6.71 ↔ (Perkutan-)transluminale Implantation von  
gecoverten Cheatham-Platinum-Stents, Aorta
- 39.B6.74 ↔ (Perkutan-)transluminale Implantation von  
gecoverten Cheatham-Platinum-Stents,  
Aortenisthmus
- 39.B6.81 ↔ (Perkutan-)transluminale Implantation von  
gecoverten Cheatham-Platinum-Stents, andere  
thorakale Gefässe
- 39.B6.C1 ↔ (Perkutan-)transluminale Implantation von  
gecoverten Cheatham-Platinum-Stents, andere  
abdominale und pelvine Arterien
- 39.B6.C3 ↔ (Perkutan-)transluminale Implantation von  
gecoverten Cheatham-Platinum-Stents, A. iliaca
- 39.B6.D1 ↔ (Perkutan-)transluminale Implantation von  
gecoverten Cheatham-Platinum-Stents, viszerale  
Gefässe
- 39.B6.G1 ↔ (Perkutan-)transluminale Implantation von  
gecoverten Cheatham-Platinum-Stents, Arterien  
vom Oberschenkel
- 39.B6.H1 ↔ (Perkutan-)transluminale Implantation von  
gecoverten Cheatham-Platinum-Stents, Gefässe vom  
Unterschenkel
- 39.B6.J7 ↔ (Perkutan-)transluminale Implantation von  
gecoverten Cheatham-Platinum-Stents, V. cava
- 39.B6.JB ↔ (Perkutan-)transluminale Implantation von  
gecoverten Cheatham-Platinum-Stents, andere  
abdominale und pelvine Venen
- 39.B6.JF ↔ (Perkutan-)transluminale Implantation von  
gecoverten Cheatham-Platinum-Stents, Venen vom  
Oberschenkel
- 39.B6.JI ↔ (Perkutan-)transluminale Implantation von  
gecoverten Cheatham-Platinum-Stents, V. portae
- 39.B6.L1 ↔ (Perkutan-)transluminale Implantation von  
gecoverten Cheatham-Platinum-Stents, spinale  
Gefässe
- 39.B7.09 ↔ (Perkutan-)transluminale Implantation von  
ungecoverten grosslumige Stents, sonstige
- 39.B7.11 ↔ (Perkutan-)transluminale Implantation von  
ungecoverten grosslumige Stents, intrakranielle  
Gefässe
- 39.B7.22 ↔ (Perkutan-)transluminale Implantation von  
ungecoverten grosslumige Stents, A. carotis n.n.bez.
- 39.B7.23 ↔ (Perkutan-)transluminale Implantation von  
ungecoverten grosslumige Stents, A. carotis  
communis
- 39.B7.25 ↔ (Perkutan-)transluminale Implantation von  
ungecoverten grosslumige Stents, A. carotis interna  
extrakraniell
- 39.B7.26 ↔ (Perkutan-)transluminale Implantation von  
ungecoverten grosslumige Stents, A. carotis interna  
extrakraniell mit A. carotis communis
- 39.B7.27 ↔ (Perkutan-)transluminale Implantation von  
ungecoverten grosslumige Stents, A. carotis externa
- 39.B7.28 ↔ (Perkutan-)transluminale Implantation von  
ungecoverten grosslumige Stents, A. vertebralis  
extrakraniell
- 39.B7.31 ↔ (Perkutan-)transluminale Implantation von  
ungecoverten grosslumige Stents, Gefässe von  
Schulter und Oberarm
- 39.B7.51 ↔ (Perkutan-)transluminale Implantation von  
ungecoverten grosslumige Stents, Gefässe von  
Unterarm
- 39.B7.71 ↔ (Perkutan-)transluminale Implantation von  
ungecoverten grosslumige Stents, Aorta
- 39.B7.74 ↔ (Perkutan-)transluminale Implantation von  
ungecoverten grosslumige Stents, Aortenisthmus
- 39.B7.81 ↔ (Perkutan-)transluminale Implantation von  
ungecoverten grosslumige Stents, andere thorakale  
Gefässe
- 39.B7.A4 ↔ (Perkutan-)transluminale Implantation von  
ungecoverten grosslumige Stents, A. pulmonalis
- 39.B7.C1 ↔ (Perkutan-)transluminale Implantation von  
ungecoverten grosslumige Stents, andere  
abdominale und pelvine Arterien
- 39.B7.C3 ↔ (Perkutan-)transluminale Implantation von  
ungecoverten grosslumige Stents, A. iliaca
- 39.B7.D1 ↔ (Perkutan-)transluminale Implantation von  
ungecoverten grosslumige Stents, viszerale Gefässe
- 39.B7.G1 ↔ (Perkutan-)transluminale Implantation von  
ungecoverten grosslumige Stents, Arterien vom  
Oberschenkel
- 39.B7.H1 ↔ (Perkutan-)transluminale Implantation von  
ungecoverten grosslumige Stents, Gefässe vom  
Unterschenkel
- 39.B7.J3 ↔ (Perkutan-)transluminale Implantation von  
ungecoverten grosslumige Stents, V. pulmonalis
- 39.B7.J7 ↔ (Perkutan-)transluminale Implantation von  
ungecoverten grosslumige Stents, V. cava
- 39.B7.JB ↔ (Perkutan-)transluminale Implantation von  
ungecoverten grosslumige Stents, andere  
abdominale und pelvine Venen
- 39.B7.JF ↔ (Perkutan-)transluminale Implantation von  
ungecoverten grosslumige Stents, Venen vom  
Oberschenkel
- 39.B7.JI ↔ (Perkutan-)transluminale Implantation von  
ungecoverten grosslumige Stents, V. portae
- 39.B7.L1 ↔ (Perkutan-)transluminale Implantation von  
ungecoverten grosslumige Stents, spinale Gefässe
- 39.B8.09 ↔ (Perkutan-)transluminale Implantation von  
gecoverten grosslumige Stents, sonstige
- 39.B8.11 ↔ (Perkutan-)transluminale Implantation von  
gecoverten grosslumige Stents, intrakranielle  
Gefässe
- 39.B8.22 ↔ (Perkutan-)transluminale Implantation von  
gecoverten grosslumige Stents, A. carotis n.n.bez.
- 39.B8.23 ↔ (Perkutan-)transluminale Implantation von  
gecoverten grosslumige Stents, A. carotis communis
- 39.B8.25 ↔ (Perkutan-)transluminale Implantation von  
gecoverten grosslumige Stents, A. carotis interna  
extrakraniell
- 39.B8.26 ↔ (Perkutan-)transluminale Implantation von  
gecoverten grosslumige Stents, A. carotis interna  
extrakraniell mit A. carotis communis
- 39.B8.27 ↔ (Perkutan-)transluminale Implantation von  
gecoverten grosslumige Stents, A. carotis externa
- 39.B8.28 ↔ (Perkutan-)transluminale Implantation von  
gecoverten grosslumige Stents, A. vertebralis  
extrakraniell
- 39.B8.31 ↔ (Perkutan-)transluminale Implantation von  
gecoverten grosslumige Stents, Gefässe von Schulter  
und Oberarm
- 39.B8.51 ↔ (Perkutan-)transluminale Implantation von  
gecoverten grosslumige Stents, Gefässe von  
Unterarm
- 39.B8.71 ↔ (Perkutan-)transluminale Implantation von  
gecoverten grosslumige Stents, Aorta
- 39.B8.74 ↔ (Perkutan-)transluminale Implantation von  
gecoverten grosslumige Stents, Aortenisthmus
- 39.B8.81 ↔ (Perkutan-)transluminale Implantation von  
gecoverten grosslumige Stents, andere thorakale  
Gefässe
- 39.B8.A4 ↔ (Perkutan-)transluminale Implantation von  
gecoverten grosslumige Stents, A. pulmonalis

39.B8.C1 ↔ (Perkutan-)transluminale Implantation von gecoverten grosslumige Stents, andere abdominale und pelvine Arterien	39.BG.H1 ↔ (Perkutan-)transluminale Implantation von aus Einzeldrähten verwobenen Nitinolstents, Gefässe vom Unterschenkel
39.B8.C3 ↔ (Perkutan-)transluminale Implantation von gecoverten grosslumige Stents, A. iliaca	39.BH.09 ↔ (Perkutan-)transluminale Implantation von Stents zur Strömungslaminierung bei Aneurysmen, sonstige
39.B8.D1 ↔ (Perkutan-)transluminale Implantation von gecoverten grosslumige Stents, viszerale Gefässe	39.BH.11 ↔ (Perkutan-)transluminale Implantation von Stents zur Strömungslaminierung bei Aneurysmen, intrakranielle Gefässe
39.B8.G1 ↔ (Perkutan-)transluminale Implantation von gecoverten grosslumige Stents, Arterien vom Oberschenkel	39.BH.22 ↔ (Perkutan-)transluminale Implantation von Stents zur Strömungslaminierung bei Aneurysmen, A. carotis n.n.bez.
39.B8.H1 ↔ (Perkutan-)transluminale Implantation von gecoverten grosslumige Stents, Gefässe vom Unterschenkel	39.BH.23 ↔ (Perkutan-)transluminale Implantation von Stents zur Strömungslaminierung bei Aneurysmen, A. carotis communis
39.B8.J3 ↔ (Perkutan-)transluminale Implantation von gecoverten grosslumige Stents, V. pulmonalis	39.BH.25 ↔ (Perkutan-)transluminale Implantation von Stents zur Strömungslaminierung bei Aneurysmen, A. carotis interna extrakraniell
39.B8.J7 ↔ (Perkutan-)transluminale Implantation von gecoverten grosslumige Stents, V. cava	39.BH.26 ↔ (Perkutan-)transluminale Implantation von Stents zur Strömungslaminierung bei Aneurysmen, A. carotis interna extrakraniell mit A. carotis communis
39.B8.JB ↔ (Perkutan-)transluminale Implantation von gecoverten grosslumige Stents, andere abdominale und pelvine Venen	39.BH.27 ↔ (Perkutan-)transluminale Implantation von Stents zur Strömungslaminierung bei Aneurysmen, A. carotis externa
39.B8.JF ↔ (Perkutan-)transluminale Implantation von gecoverten grosslumige Stents, Venen vom Oberschenkel	39.BH.28 ↔ (Perkutan-)transluminale Implantation von Stents zur Strömungslaminierung bei Aneurysmen, A. vertebralis extrakraniell
39.B8.JI ↔ (Perkutan-)transluminale Implantation von gecoverten grosslumige Stents, V. portae	39.BH.31 ↔ (Perkutan-)transluminale Implantation von Stents zur Strömungslaminierung bei Aneurysmen, Gefässe von Schulter und Oberarm
39.B8.L1 ↔ (Perkutan-)transluminale Implantation von gecoverten grosslumige Stents, spinale Gefässe	39.BH.51 ↔ (Perkutan-)transluminale Implantation von Stents zur Strömungslaminierung bei Aneurysmen, Gefässe von Unterarm
39.BA.09 ↔ (Perkutan-)transluminale Implantation von ungecoverten Wachstumsstents, sonstige	39.BH.71 ↔ (Perkutan-)transluminale Implantation von Stents zur Strömungslaminierung bei Aneurysmen, Aorta
39.BA.A4 ↔ (Perkutan-)transluminale Implantation von ungecoverten Wachstumsstents, A. pulmonalis	39.BH.74 ↔ (Perkutan-)transluminale Implantation von Stents zur Strömungslaminierung bei Aneurysmen, Aortenisthmus
39.BA.J3 ↔ (Perkutan-)transluminale Implantation von ungecoverten Wachstumsstents, V. pulmonalis	39.BH.81 ↔ (Perkutan-)transluminale Implantation von Stents zur Strömungslaminierung bei Aneurysmen, andere thorakale Gefässe
39.BB.09 ↔ (Perkutan-)transluminale Implantation von gecoverten Wachstumsstents, sonstige	39.BH.C1 ↔ (Perkutan-)transluminale Implantation von Stents zur Strömungslaminierung bei Aneurysmen, andere abdominale und pelvine Arterien
39.BB.A4 ↔ (Perkutan-)transluminale Implantation von gecoverten Wachstumsstents, A. pulmonalis	39.BH.C3 ↔ (Perkutan-)transluminale Implantation von Stents zur Strömungslaminierung bei Aneurysmen, A. iliaca
39.BB.J3 ↔ (Perkutan-)transluminale Implantation von gecoverten Wachstumsstents, V. pulmonalis	39.BH.D1 ↔ (Perkutan-)transluminale Implantation von Stents zur Strömungslaminierung bei Aneurysmen, viszerale Gefässe
39.BE ↔ (Perkutan-)transluminale Implantation eines selbstexpandierenden Bifurkationsstents, intrakraniell	39.BH.G1 ↔ (Perkutan-)transluminale Implantation von Stents zur Strömungslaminierung bei Aneurysmen, Arterien vom Oberschenkel
39.BF.09 ↔ (Perkutan-)transluminale Implantation von selbstexpandierenden Mikrostents, sonstige	39.BH.H1 ↔ (Perkutan-)transluminale Implantation von Stents zur Strömungslaminierung bei Aneurysmen, Gefässe vom Unterschenkel
39.BF.11 ↔ (Perkutan-)transluminale Implantation von selbstexpandierenden Mikrostents, intrakranielle Gefässe	39.BH.J7 ↔ (Perkutan-)transluminale Implantation von Stents zur Strömungslaminierung bei Aneurysmen, V. cava
39.BF.51 ↔ (Perkutan-)transluminale Implantation von selbstexpandierenden Mikrostents, Gefässe vom Unterarm	39.BH.JB ↔ (Perkutan-)transluminale Implantation von Stents zur Strömungslaminierung bei Aneurysmen, andere abdominale und pelvine Venen
39.BF.H1 ↔ (Perkutan-)transluminale Implantation von selbstexpandierenden Mikrostents, Gefässe vom Unterschenkel	39.BH.JF ↔ (Perkutan-)transluminale Implantation von Stents zur Strömungslaminierung bei Aneurysmen, Venen vom Oberschenkel
39.BG.09 ↔ (Perkutan-)transluminale Implantation von aus Einzeldrähten verwobenen Nitinolstents, sonstige	39.BH.JI ↔ (Perkutan-)transluminale Implantation von Stents zur Strömungslaminierung bei Aneurysmen, V. portae
39.BG.31 ↔ (Perkutan-)transluminale Implantation von aus Einzeldrähten verwobenen Nitinolstents, Gefässe von Schulter und Oberarm	39.BH.L1 ↔ (Perkutan-)transluminale Implantation von Stents zur Strömungslaminierung bei Aneurysmen, spinale Gefässe
39.BG.81 ↔ (Perkutan-)transluminale Implantation von aus Einzeldrähten verwobenen Nitinolstents, andere thorakale Gefässe	
39.BG.C1 ↔ (Perkutan-)transluminale Implantation von aus Einzeldrähten verwobenen Nitinolstents, andere abdominale und pelvine Arterien	
39.BG.C3 ↔ (Perkutan-)transluminale Implantation von aus Einzeldrähten verwobenen Nitinolstents, A. iliaca	
39.BG.G1 ↔ (Perkutan-)transluminale Implantation von aus Einzeldrähten verwobenen Nitinolstents, Arterien vom Oberschenkel	

**Prozedur F28-3**

27.55.00 ↔ Vollhauttransplantat an Lippe und Mund, n.n.bez.	86.6A.1A ↔ Autologe Vollhauttransplantation, kleinflächig, am Gesäss
27.55.10 ↔ Kleinflächiges Vollhauttransplantat an Lippe und Mund	86.6A.1B ↔ Autologe Vollhauttransplantation, kleinflächig, an Oberschenkel und Knie
27.55.20 ↔ Grossflächiges Vollhauttransplantat an Lippe und Mund	86.6A.1C ↔ Autologe Vollhauttransplantation, kleinflächig, am Unterschenkel
27.55.99 ↔ Vollhauttransplantat an Lippe und Mund, sonstige	86.6A.1D ↔ Autologe Vollhauttransplantation, kleinflächig, am Fuss
27.56.10 ↔ Kleinflächiges Spalthauttransplantat an Lippe und Mund	86.6A.21 ↔ Autologe Vollhauttransplantation, grossflächig, am Kopf
27.56.20 ↔ Grossflächiges Spalthauttransplantat an Lippe und Mund	86.6A.22 ↔ Autologe Vollhauttransplantation, grossflächig, am Hals
27.56.30 ↔ Kleinflächige heterologe Hauttransplantation an die Lippe	86.6A.23 ↔ Autologe Vollhauttransplantation, grossflächig, an Schulter und Axilla
27.56.40 ↔ Grossflächig heterologe Hauttransplantation an die Lippe	86.6A.24 ↔ Autologe Vollhauttransplantation, grossflächig, an Oberarm und Ellenbogen
27.56.50 ↔ Kleinflächige homologe Hauttransplantation an die Lippe	86.6A.25 ↔ Autologe Vollhauttransplantation, grossflächig, am Unterarm
27.56.60 ↔ Grossflächig homologe Hauttransplantation an die Lippe	86.6A.27 ↔ Autologe Vollhauttransplantation, grossflächig, an Brustwand und Rücken
27.56.99 ↔ Sonstiges Hauttransplantat an Lippe und Mund, sonstige	86.6A.28 ↔ Autologe Vollhauttransplantation, grossflächig, an Bauchregion und Leiste
86.6A.11 ↔ Autologe Vollhauttransplantation, kleinflächig, am Kopf	86.6A.2A ↔ Autologe Vollhauttransplantation, grossflächig, am Gesäss
86.6A.12 ↔ Autologe Vollhauttransplantation, kleinflächig, am Hals	86.6A.2B ↔ Autologe Vollhauttransplantation, grossflächig, an Oberschenkel und Knie
86.6A.13 ↔ Autologe Vollhauttransplantation, kleinflächig, an Schulter und Axilla	86.6A.2C ↔ Autologe Vollhauttransplantation, grossflächig, am Unterschenkel
86.6A.14 ↔ Autologe Vollhauttransplantation, kleinflächig, an Oberarm und Ellenbogen	86.6A.2D ↔ Autologe Vollhauttransplantation, grossflächig, am Fuss
86.6A.15 ↔ Autologe Vollhauttransplantation, kleinflächig, am Unterarm	86.6B.16 ↔ Autologe Spalthauttransplantation, kleinflächig, an der Hand
86.6A.17 ↔ Autologe Vollhauttransplantation, kleinflächig, an Brustwand und Rücken	86.6B.26 ↔ Autologe Spalthauttransplantation, grossflächig, an der Hand
86.6A.18 ↔ Autologe Vollhauttransplantation, kleinflächig, an Bauchregion und Leiste	

**ADRG F30****Operation bei komplexem angeborenem Herzfehler oder Hybridtherapie bei Kindern**

Prozedur in Tabelle F30-2 oder Hauptdiagnose in Tabelle F30-1 und Prozedur in Tabelle F30-3 oder mindestens eine Prozedur in Tabelle F30-4 und Alter < 16 Jahre

**DRG F30Z****Operation bei komplexem angeborenem Herzfehler oder Hybridtherapie bei Kindern****Diagnose F30-1**

Q20.0	Truncus arteriosus communis	Q20.8	Sonstige angeborene Fehlbildungen der Herzhöhlen und verbindender Strukturen
Q20.1	Rechter Doppelausstromventrikel [Double outlet right ventricle]	Q22.0	Pulmonalklappenatresie
Q20.2	Linker Doppelausstromventrikel [Double outlet left ventricle]	Q22.6	Hypoplastisches Rechtsherzsyndrom
Q20.3	Diskordante ventrikuloarterielle Verbindung	Q23.4	Hypoplastisches Linksherzsyndrom
Q20.4	Doppeleinströmventrikel [Double inlet ventricle]	Q25.2	Atresie der Aorta
Q20.5	Diskordante atrioventrikuläre Verbindung	Q25.5	Atresie der A. pulmonalis
Q20.6	Vorhofisomerismus	Q26.2	Totale Fehleinmündung der Lungenvenen

**Prozedur F30-2**

35.81 ↔ Totalkorrektur einer Fallot-Tetralogie	35.F3.09 ↔ Pulmonalklappenersatz durch Herzklappenprothese oder klappentragende Gefässprothese, sonstige
35.82 ↔ Totalkorrektur von total falsch mündenden Pulmonalvenen	35.F3.11 ↔ Pulmonalklappenersatz durch Allograft [Homograft], über vollständige Sternotomie
35.83 ↔ Totale Rekonstruktion des Truncus arteriosus	35.F3.12 ↔ Pulmonalklappenersatz durch Allograft [Homograft], über minimalinvasive Thorakotomie (partielle obere Sternotomie, laterale Thorakotomie)
35.84 ↔ Totalkorrektur der Transposition der grossen Gefässe, nicht andernorts klassifiziert	35.F3.21 ↔ Pulmonalklappenersatz durch Xenograft (Bioprothese), über vollständige Sternotomie
35.85 ↔ Norwood-Typ-I-Operation	
35.F3.00 ↔ Pulmonalklappenersatz durch Herzklappenprothese oder klappentragende Gefässprothese, n.n.bez.	

- 35.F3.22 ↔ Pulmonalklappenersatz durch Xenograft (Bioprothese), über minimalinvasive Thorakotomie (partielle obere Sternotomie, laterale Thorakotomie)
- 35.F3.31 ↔ Pulmonalklappenersatz durch Xenograft, stentless, über vollständige Sternotomie
- 35.F3.32 ↔ Pulmonalklappenersatz durch Xenograft, stentless, über minimalinvasive Thorakotomie (partielle obere Sternotomie, laterale Thorakotomie)
- 35.F3.51 ↔ Pulmonalklappenersatz durch mechanische Prothese, über vollständige Sternotomie
- 35.F3.52 ↔ Pulmonalklappenersatz durch mechanische Prothese, über minimalinvasive Thorakotomie (partielle obere Sternotomie, laterale Thorakotomie)
- 35.F3.61 ↔ Pulmonalklappenersatz durch klappentragende Gefässprothese, biologisch, über vollständige Sternotomie
- 35.F3.62 ↔ Pulmonalklappenersatz durch klappentragende Gefässprothese, biologisch, über minimalinvasive Thorakotomie (partielle obere Sternotomie, laterale Thorakotomie)
- 35.F3.71 ↔ Pulmonalklappenersatz durch klappentragende Gefässprothese, mechanisch, über vollständige Sternotomie
- 35.F3.72 ↔ Pulmonalklappenersatz durch klappentragende Gefässprothese, mechanisch, über minimalinvasive Thorakotomie (partielle obere Sternotomie, laterale Thorakotomie)
- 35.F3.81 ↔ Pulmonalklappenersatz durch dezellularisiertes Allograft [Homograft], über vollständige Sternotomie
- 35.F3.82 ↔ Pulmonalklappenersatz durch dezellularisiertes Allograft [Homograft], über minimalinvasive Thorakotomie (partielle obere Sternotomie, laterale Thorakotomie)
- 35.H3.00 ↔ Entfernen sowie Implantation einer neuen Pulmonalklappenprothese oder klappentragenden Gefässprothese, n.n.bez.
- 35.H3.09 ↔ Entfernen sowie Implantation einer neuen Pulmonalklappenprothese oder klappentragenden Gefässprothese, sonstige
- 35.H3.11 ↔ Entfernen einer Pulmonalklappenprothese sowie Implantation eines Allografts [Homograft], über vollständige Sternotomie
- 35.H3.12 ↔ Entfernen einer Pulmonalklappenprothese sowie Implantation eines Allografts [Homograft], über minimalinvasive Thorakotomie (partielle obere Sternotomie, laterale Thorakotomie)
- 35.H3.21 ↔ Entfernen einer Pulmonalklappenprothese sowie Implantation eines Xenografts (Bioprothese), über vollständige Sternotomie
- 35.H3.22 ↔ Entfernen einer Pulmonalklappenprothese sowie Implantation eines Xenografts (Bioprothese), über minimalinvasive Thorakotomie (partielle obere Sternotomie, laterale Thorakotomie)
- 35.H3.31 ↔ Entfernen einer Pulmonalklappenprothese sowie Implantation eines Xenografts, stentless, über vollständige Sternotomie
- 35.H3.32 ↔ Entfernen einer Pulmonalklappenprothese sowie Implantation eines Xenografts, stentless, über minimalinvasive Thorakotomie (partielle obere Sternotomie, laterale Thorakotomie)
- 35.H3.51 ↔ Entfernen einer Pulmonalklappenprothese sowie Implantation einer mechanischen Prothese, über vollständige Sternotomie
- 35.H3.52 ↔ Entfernen einer Pulmonalklappenprothese sowie Implantation einer mechanischen Prothese, über minimalinvasive Thorakotomie (partielle obere Sternotomie, laterale Thorakotomie)
- 35.H3.61 ↔ Entfernen einer Pulmonalklappenprothese sowie Implantation einer klappentragenden Gefässprothese, biologisch, über vollständige Sternotomie
- 35.H3.62 ↔ Entfernen einer Pulmonalklappenprothese sowie Implantation einer klappentragenden Gefässprothese, biologisch, über minimalinvasive Thorakotomie (partielle obere Sternotomie, laterale Thorakotomie)
- 35.H3.71 ↔ Entfernen einer Pulmonalklappenprothese sowie Implantation einer klappentragenden Gefässprothese, mechanisch, über vollständige Sternotomie
- 35.H3.72 ↔ Entfernen einer Pulmonalklappenprothese sowie Implantation einer klappentragenden Gefässprothese, mechanisch, über minimalinvasive Thorakotomie (partielle obere Sternotomie, laterale Thorakotomie)
- 35.H3.81 ↔ Entfernen einer Pulmonalklappenprothese sowie Implantation eines dezellularisierten Allografts [Homograft], über vollständige Sternotomie
- 35.H3.82 ↔ Entfernen einer Pulmonalklappenprothese sowie Implantation eines dezellularisierten Allografts [Homograft], über minimalinvasive Thorakotomie (partielle obere Sternotomie, laterale Thorakotomie)
- 37.99.21 ↔ Korrektur eines Double-outlet-right-ventricle vom Fallot-Typ
- 37.99.22 ↔ Korrektur eines sonstigen Double-outlet-right-ventricle
- 37.99.23 ↔ Operation an einem funktionell/morphologisch univertikulären Herzen
- 37.99.24 ↔ Korrektur eines Cor triatriatum
- 37.99.25 ↔ Korrektur eines Absent Pulmonary Valve Syndrom
- 39.21.00 ↔ Anastomose von der V. cava zur A. pulmonalis, n.n.bez.
- 39.21.10 ↔ Glenn-Operation an einem funktionell/morphologisch univertikulären Herzen
- 39.21.99 ↔ Anastomose von der V. cava zur A. pulmonalis, sonstige

### Prozedur F30-3

- 35.31 ↔ Papillarmuskeloperation
- 35.32 ↔ Sehnenfaden-Operation
- 35.34 ↔ Infundibulektomie
- 35.35.00 ↔ Operationen an den Trabeculae carneae cordis, n.n.bez.
- 35.35.09 ↔ Operationen an den Trabeculae carneae cordis, sonstige
- 35.35.10 ↔ Subvalvuläre fibröse oder muskuläre Resektion an der Aortenklappe
- 35.36.00 ↔ Supravalvuläre Resektion, Herzklappe, n.n.bez.
- 35.36.09 ↔ Supravalvuläre Resektion, Herzklappe, sonstige
- 35.36.11 ↔ Supravalvuläre Resektion, Aortenklappe
- 35.36.21 ↔ Supravalvuläre Resektion, Pulmonalklappe
- 35.41.00 ↔ Vergrößerung eines bestehenden Vorhofseptumdefekts, n.n.bez.
- 35.41.10 ↔ Vergrößerung eines bestehenden Vorhofseptumdefekts, offen chirurgisch
- 35.41.20 ↔ Vergrößerung eines bestehenden Vorhofseptumdefekts, perkutan-transluminal
- 35.41.99 ↔ Vergrößerung eines bestehenden Vorhofseptumdefekts, sonstige
- 35.42.00 ↔ Bildung von Herzseptumdefekten, n.n.bez.
- 35.42.09 ↔ Bildung von Herzseptumdefekten, sonstige
- 35.42.10 ↔ Bildung von Herzseptumdefekten, offen chirurgisch
- 35.42.21 ↔ Bildung von Herzseptumdefekten, perkutan-transluminal, ohne Implantat

35.42.22 ↔	Bildung von Herzseptumdefekten, perkutan-transluminal, mit Implantat	35.A2.13 ↔	Valvulotomie an der Mitralklappe, endovaskulärer Zugang
35.43.00 ↔	Vergrosserung eines bestehenden Ventrikelseptumdefekts, n.n.bez.	35.A2.14 ↔	Valvulotomie an der Mitralklappe kathetergesteuert, transapikal
35.43.10 ↔	Vergrosserung eines bestehenden Ventrikelseptumdefekts, offen chirurgisch	35.A3.00 ↔	Valvulotomie an der Pulmonalklappe, n.n.bez.
35.43.20 ↔	Vergrosserung eines bestehenden Ventrikelseptumdefekts, perkutan-transluminal	35.A3.09 ↔	Valvulotomie an der Pulmonalklappe, sonstige
35.43.99 ↔	Vergrosserung eines bestehenden Ventrikelseptumdefekts, sonstige	35.A3.11 ↔	Valvulotomie an der Pulmonalklappe über vollständige Sternotomie
35.50 ↔	Korrektur von nicht näher bezeichnetem Herzseptumdefekt mit Prothese	35.A3.12 ↔	Valvulotomie an der Pulmonalklappe über minimalinvasive Thorakotomie (partielle obere Sternotomie, laterale Thorakotomie)
35.51 ↔	Korrektur eines Vorhofseptumdefekts mit Prothese, offene Technik	35.A3.13 ↔	Valvulotomie an der Pulmonalklappe, endovaskulärer Zugang
35.53 ↔	Korrektur eines Ventrikelseptumdefekts mit Prothese, offener Zugang	35.A3.14 ↔	Valvulotomie an der Pulmonalklappe kathetergesteuert, transapikal
35.54 ↔	Korrektur von Endokardkissendefekten (AV-Kanal) mit Prothese	35.A4.00 ↔	Valvulotomie an der Trikuspidalklappe, n.n.bez.
35.60 ↔	Korrektur eines nicht bezeichneten Herzseptumdefekts mit Bio-Graft	35.A4.09 ↔	Valvulotomie an der Trikuspidalklappe, sonstige
35.61 ↔	Korrektur eines Vorhofseptumdefekts mit Bio-Graft	35.A4.11 ↔	Valvulotomie an der Trikuspidalklappe über vollständige Sternotomie
35.62 ↔	Korrektur eines Ventrikelseptumdefekts mit Bio-Graft	35.A4.12 ↔	Valvulotomie an der Trikuspidalklappe über minimalinvasive Thorakotomie (partielle obere Sternotomie, laterale Thorakotomie)
35.63 ↔	Korrektur von Endokardkissendefekten (AV-Kanal) mit Bio-Graft	35.A4.13 ↔	Valvulotomie an der Trikuspidalklappe, endovaskulärer Zugang
35.70 ↔	Sonstige nicht näher bezeichnete Korrektur von nicht näher bezeichneten Herzseptumdefekten	35.A4.14 ↔	Valvulotomie an der Trikuspidalklappe kathetergesteuert, transapikal
35.71 ↔	Sonstige nicht näher bezeichnete Korrektur eines Vorhofseptumdefekts	35.C1.00 ↔	Taschenrekonstruktion der Aortenklappe, n.n.bez.
35.72.00 ↔	Korrektur eines Ventrikelseptumdefekts, n.n.bez.	35.C1.09 ↔	Taschenrekonstruktion der Aortenklappe, sonstige
35.72.10 ↔	Verschluss eines erworbenen Ventrikelseptumdefekts	35.C1.11 ↔	Taschenrekonstruktion der Aortenklappe über vollständige Sternotomie
35.72.99 ↔	Korrektur eines Ventrikelseptumdefekts, sonstige	35.C1.12 ↔	Taschenrekonstruktion der Aortenklappe über minimalinvasive Thorakotomie (partielle obere Sternotomie, laterale Thorakotomie)
35.73 ↔	Sonstige und nicht näher bezeichnete Korrektur von Endokardkissendefekten (AV-Kanal)	35.C2.00 ↔	Segelrekonstruktion der Mitralklappe, n.n.bez.
35.82 ↔	Totalkorrektur von total falsch mündenden Pulmonalvenen	35.C2.09 ↔	Segelrekonstruktion der Mitralklappe, sonstige
35.91 ↔	Interatriale Transposition des venösen Rückflusses	35.C2.11 ↔	Segelrekonstruktion der Mitralklappe über vollständige Sternotomie
35.92 ↔	Erzeugen eines Conduits zwischen rechtem Ventrikel und Pulmonalarterie	35.C2.12 ↔	Segelrekonstruktion der Mitralklappe über minimalinvasive Thorakotomie (partielle obere Sternotomie, laterale Thorakotomie)
35.93 ↔	Erzeugen eines Conduits zwischen linkem Ventrikel und Aorta	35.C3.00 ↔	Taschenrekonstruktion der Pulmonalklappe, n.n.bez.
35.94 ↔	Erzeugen eines Conduits zwischen Vorhof und Pulmonalarterie	35.C3.09 ↔	Taschenrekonstruktion der Pulmonalklappe, sonstige
35.95 ↔	Revision einer Korrekturoperation am Herzen	35.C3.11 ↔	Taschenrekonstruktion der Pulmonalklappe über vollständige Sternotomie
35.98.10 ↔	Perkutan-transluminaler Verschluss eines Vorhofseptumdefekts, n.n.bez.	35.C3.12 ↔	Taschenrekonstruktion der Pulmonalklappe über minimalinvasive Thorakotomie (partielle obere Sternotomie, laterale Thorakotomie)
35.98.19 ↔	Perkutan-transluminaler Verschluss eines Vorhofseptumdefekts, sonstige	35.C4.00 ↔	Segelrekonstruktion der Trikuspidalklappe, n.n.bez.
35.98.30 ↔	Perkutan-transluminaler Verschluss eines Ventrikelseptumdefekts	35.C4.09 ↔	Segelrekonstruktion der Trikuspidalklappe, sonstige
35.98.99 ↔	Sonstige Operationen an Herzsepten, sonstige	35.C4.11 ↔	Segelrekonstruktion der Trikuspidalklappe über vollständige Sternotomie
35.A1.00 ↔	Valvulotomie an der Aortenklappe, n.n.bez.	35.C4.12 ↔	Segelrekonstruktion der Trikuspidalklappe über minimalinvasive Thorakotomie (partielle obere Sternotomie, laterale Thorakotomie)
35.A1.09 ↔	Valvulotomie an der Aortenklappe, sonstige	35.D1.00 ↔	Anuloplastik der Aortenklappe, n.n.bez.
35.A1.11 ↔	Valvulotomie an der Aortenklappe über vollständige Sternotomie	35.D1.09 ↔	Anuloplastik der Aortenklappe, sonstige
35.A1.12 ↔	Valvulotomie an der Aortenklappe über minimalinvasive Thorakotomie (partielle obere Sternotomie, laterale Thorakotomie)	35.D1.11 ↔	Anuloplastik der Aortenklappe über vollständige Sternotomie
35.A1.13 ↔	Valvulotomie an der Aortenklappe, endovaskulärer Zugang	35.D1.12 ↔	Anuloplastik der Aortenklappe über minimalinvasive Thorakotomie (partielle obere Sternotomie, laterale Thorakotomie)
35.A1.14 ↔	Valvulotomie an der Aortenklappe kathetergesteuert, transapikal	35.D1.13 ↔	Anuloplastik der Aortenklappe, endovaskulärer Zugang
35.A2.00 ↔	Valvulotomie an der Mitralklappe, n.n.bez.	35.D1.14 ↔	Anuloplastik der Aortenklappe kathetergesteuert, transapikal
35.A2.09 ↔	Valvulotomie an der Mitralklappe, sonstige	35.D2.00 ↔	Anuloplastik der Mitralklappe, n.n.bez.
35.A2.11 ↔	Valvulotomie an der Mitralklappe über vollständige Sternotomie	35.D2.09 ↔	Anuloplastik der Mitralklappe, sonstige
35.A2.12 ↔	Valvulotomie an der Mitralklappe über minimalinvasive Thorakotomie (partielle obere Sternotomie, laterale Thorakotomie)	35.D2.11 ↔	Anuloplastik der Mitralklappe über vollständige Sternotomie

- 35.D2.12 ↔ Anuloplastik der Mitralklappe über minimalinvasive Thorakotomie (partielle obere Sternotomie, laterale Thorakotomie)
- 35.D2.14 ↔ Anuloplastik der Mitralklappe kathetergesteuert, transapikal
- 35.D3.00 ↔ Anuloplastik der Pulmonalklappe, n.n.bez.
- 35.D3.09 ↔ Anuloplastik der Pulmonalklappe, sonstige
- 35.D3.11 ↔ Anuloplastik der Pulmonalklappe über vollständige Sternotomie
- 35.D3.12 ↔ Anuloplastik der Pulmonalklappe über minimalinvasive Thorakotomie (partielle obere Sternotomie, laterale Thorakotomie)
- 35.D3.13 ↔ Anuloplastik der Pulmonalklappe, endovaskulärer Zugang
- 35.D3.14 ↔ Anuloplastik der Pulmonalklappe kathetergesteuert, transapikal
- 35.D4.00 ↔ Anuloplastik der Trikuspidalklappe, n.n.bez.
- 35.D4.09 ↔ Anuloplastik der Trikuspidalklappe, sonstige
- 35.D4.11 ↔ Anuloplastik der Trikuspidalklappe über vollständige Sternotomie
- 35.D4.12 ↔ Anuloplastik der Trikuspidalklappe über minimalinvasive Thorakotomie (partielle obere Sternotomie, laterale Thorakotomie)
- 35.D4.14 ↔ Anuloplastik der Trikuspidalklappe kathetergesteuert, transapikal
- 35.D4.21 ↔ Anuloplastik der Trikuspidalklappe, transarteriell
- 35.D4.22 ↔ Anuloplastik der Trikuspidalklappe, transvenös
- 35.E1.11 ↔ Valvuloplastik der Aortenklappe über vollständige Sternotomie
- 35.E1.12 ↔ Valvuloplastik der Aortenklappe über minimalinvasive Thorakotomie (partielle obere Sternotomie, laterale Thorakotomie)
- 35.E2.11 ↔ Valvuloplastik der Mitralklappe über vollständige Sternotomie
- 35.E2.12 ↔ Valvuloplastik der Mitralklappe über minimalinvasive Thorakotomie (partielle obere Sternotomie, laterale Thorakotomie)
- 35.E3.11 ↔ Valvuloplastik der Pulmonalklappe über vollständige Sternotomie
- 35.E3.12 ↔ Valvuloplastik der Pulmonalklappe über minimalinvasive Thorakotomie (partielle obere Sternotomie, laterale Thorakotomie)
- 35.E4.11 ↔ Valvuloplastik der Trikuspidalklappe über vollständige Sternotomie
- 35.E4.12 ↔ Valvuloplastik der Trikuspidalklappe über minimalinvasive Thorakotomie (partielle obere Sternotomie, laterale Thorakotomie)
- 35.F1.00 ↔ Aortenklappenersatz durch Herzklappenprothese oder klappentragende Gefäßprothese, n.n.bez.
- 35.F1.09 ↔ Aortenklappenersatz durch Herzklappenprothese oder klappentragende Gefäßprothese, sonstige
- 35.F1.11 ↔ Aortenklappenersatz durch Allograft [Homograft], über vollständige Sternotomie
- 35.F1.12 ↔ Aortenklappenersatz durch Allograft [Homograft], über minimalinvasive Thorakotomie (partielle obere Sternotomie, laterale Thorakotomie)
- 35.F1.21 ↔ Aortenklappenersatz durch Xenograft (Bioprothese), über vollständige Sternotomie
- 35.F1.22 ↔ Aortenklappenersatz durch Xenograft (Bioprothese), über minimalinvasive Thorakotomie (partielle obere Sternotomie, laterale Thorakotomie)
- 35.F1.31 ↔ Aortenklappenersatz durch Xenograft, stentless, über vollständige Sternotomie
- 35.F1.32 ↔ Aortenklappenersatz durch Xenograft, stentless, über minimalinvasive Thorakotomie (partielle obere Sternotomie, laterale Thorakotomie)
- 35.F1.41 ↔ Aortenklappenersatz durch selbstexpandierendes Xenograft, nahtfrei, über vollständige Sternotomie
- 35.F1.42 ↔ Aortenklappenersatz durch selbstexpandierendes Xenograft, nahtfrei, über minimalinvasive Thorakotomie (partielle obere Sternotomie, laterale Thorakotomie)
- 35.F1.51 ↔ Aortenklappenersatz durch mechanische Prothese, über vollständige Sternotomie
- 35.F1.52 ↔ Aortenklappenersatz durch mechanische Prothese, über minimalinvasive Thorakotomie (partielle obere Sternotomie, laterale Thorakotomie)
- 35.F1.61 ↔ Aortenklappenersatz durch klappentragende Gefäßprothese, biologisch, über vollständige Sternotomie
- 35.F1.62 ↔ Aortenklappenersatz durch klappentragende Gefäßprothese, biologisch, über minimalinvasive Thorakotomie (partielle obere Sternotomie, laterale Thorakotomie)
- 35.F1.71 ↔ Aortenklappenersatz durch klappentragende Gefäßprothese, mechanisch, über vollständige Sternotomie
- 35.F1.72 ↔ Aortenklappenersatz durch klappentragende Gefäßprothese, mechanisch, über minimalinvasive Thorakotomie (partielle obere Sternotomie, laterale Thorakotomie)
- 35.F1.81 ↔ Aortenklappenersatz durch dezellularisiertes Allograft [Homograft], über vollständige Sternotomie
- 35.F1.82 ↔ Aortenklappenersatz durch dezellularisiertes Allograft [Homograft], über minimalinvasive Thorakotomie (partielle obere Sternotomie, laterale Thorakotomie)
- 35.F1.A2 ↔ Aortenklappenersatz durch ballonexpandierendes Xenograft mit Fixierungsnähten, über minimalinvasive Thorakotomie (partielle obere Sternotomie, laterale Thorakotomie)
- 35.F1.B2 ↔ Aortenklappenersatz durch kalziumabweisendes Xenograft, über minimalinvasive Thorakotomie (partielle obere Sternotomie, laterale Thorakotomie)
- 35.F2.00 ↔ Mitralklappenersatz durch Herzklappenprothese, n.n.bez.
- 35.F2.09 ↔ Mitralklappenersatz durch Herzklappenprothese, sonstige
- 35.F2.11 ↔ Mitralklappenersatz durch Allograft [Homograft], über vollständige Sternotomie
- 35.F2.12 ↔ Mitralklappenersatz durch Allograft [Homograft], über minimalinvasive Thorakotomie (partielle obere Sternotomie, laterale Thorakotomie)
- 35.F2.21 ↔ Mitralklappenersatz durch Xenograft (Bioprothese), über vollständige Sternotomie
- 35.F2.22 ↔ Mitralklappenersatz durch Xenograft (Bioprothese), über minimalinvasive Thorakotomie (partielle obere Sternotomie, laterale Thorakotomie)
- 35.F2.31 ↔ Mitralklappenersatz durch Xenograft, stentless, über vollständige Sternotomie
- 35.F2.32 ↔ Mitralklappenersatz durch Xenograft, stentless, über minimalinvasive Thorakotomie (partielle obere Sternotomie, laterale Thorakotomie)
- 35.F2.51 ↔ Mitralklappenersatz durch mechanische Prothese, über vollständige Sternotomie
- 35.F2.52 ↔ Mitralklappenersatz durch mechanische Prothese, über minimalinvasive Thorakotomie (partielle obere Sternotomie, laterale Thorakotomie)
- 35.F3.00 ↔ Pulmonalklappenersatz durch Herzklappenprothese oder klappentragende Gefäßprothese, n.n.bez.
- 35.F3.09 ↔ Pulmonalklappenersatz durch Herzklappenprothese oder klappentragende Gefäßprothese, sonstige
- 35.F3.11 ↔ Pulmonalklappenersatz durch Allograft [Homograft], über vollständige Sternotomie
- 35.F3.12 ↔ Pulmonalklappenersatz durch Allograft [Homograft], über minimalinvasive Thorakotomie (partielle obere Sternotomie, laterale Thorakotomie)
- 35.F3.21 ↔ Pulmonalklappenersatz durch Xenograft (Bioprothese), über vollständige Sternotomie



35.F3.22 ↔	Pulmonalklappenersatz durch Xenograft (Bioprothese), über minimalinvasive Thorakotomie (partielle obere Sternotomie, laterale Thorakotomie)	35.G1.13 ↔	Revision eines Aortenklappenersatzes, endovaskulärer Zugang
35.F3.31 ↔	Pulmonalklappenersatz durch Xenograft, stentless, über vollständige Sternotomie	35.G1.14 ↔	Revision eines Aortenklappenersatzes, transapikal
35.F3.32 ↔	Pulmonalklappenersatz durch Xenograft, stentless, über minimalinvasive Thorakotomie (partielle obere Sternotomie, laterale Thorakotomie)	35.G2.11 ↔	Revision eines Mitralklappenersatzes, über vollständige Sternotomie
35.F3.51 ↔	Pulmonalklappenersatz durch mechanische Prothese, über vollständige Sternotomie	35.G2.12 ↔	Revision eines Mitralklappenersatzes, über minimalinvasive Thorakotomie (partielle obere Sternotomie, laterale Thorakotomie)
35.F3.52 ↔	Pulmonalklappenersatz durch mechanische Prothese, über minimalinvasive Thorakotomie (partielle obere Sternotomie, laterale Thorakotomie)	35.G2.13 ↔	Revision eines Mitralklappenersatzes, endovaskulärer Zugang
35.F3.61 ↔	Pulmonalklappenersatz durch klappentragende Gefässprothese, biologisch, über vollständige Sternotomie	35.G2.14 ↔	Revision eines Mitralklappenersatzes, transapikal
35.F3.62 ↔	Pulmonalklappenersatz durch klappentragende Gefässprothese, biologisch, über minimalinvasive Thorakotomie (partielle obere Sternotomie, laterale Thorakotomie)	35.G3.11 ↔	Revision eines Pulmonalklappenersatzes, über vollständige Sternotomie
35.F3.71 ↔	Pulmonalklappenersatz durch klappentragende Gefässprothese, mechanisch, über vollständige Sternotomie	35.G3.12 ↔	Revision eines Pulmonalklappenersatzes, über minimalinvasive Thorakotomie (partielle obere Sternotomie, laterale Thorakotomie)
35.F3.72 ↔	Pulmonalklappenersatz durch klappentragende Gefässprothese, mechanisch, über minimalinvasive Thorakotomie (partielle obere Sternotomie, laterale Thorakotomie)	35.G3.13 ↔	Revision eines Pulmonalklappenersatzes, endovaskulärer Zugang
35.F3.81 ↔	Pulmonalklappenersatz durch dezellularisiertes Allograft [Homograft], über vollständige Sternotomie	35.G3.14 ↔	Revision eines Pulmonalklappenersatzes, transapikal
35.F3.82 ↔	Pulmonalklappenersatz durch dezellularisiertes Allograft [Homograft], über minimalinvasive Thorakotomie (partielle obere Sternotomie, laterale Thorakotomie)	35.G4.11 ↔	Revision eines Trikuspidalklappenersatzes, über vollständige Sternotomie
35.F4.00 ↔	Trikuspidalklappenersatz durch Herzklappenprothese, n.n.bez.	35.G4.12 ↔	Revision eines Trikuspidalklappenersatzes, über minimalinvasive Thorakotomie (partielle obere Sternotomie, laterale Thorakotomie)
35.F4.09 ↔	Trikuspidalklappenersatz durch Herzklappenprothese, sonstige	35.G4.13 ↔	Revision eines Trikuspidalklappenersatzes, endovaskulärer Zugang
35.F4.11 ↔	Trikuspidalklappenersatz durch Allograft [Homograft], über vollständige Sternotomie	35.G4.14 ↔	Revision eines Trikuspidalklappenersatzes, transapikal
35.F4.12 ↔	Trikuspidalklappenersatz durch Allograft [Homograft], über minimalinvasive Thorakotomie (partielle obere Sternotomie, laterale Thorakotomie)	35.G9 ↔	Revision eines Herzklappenersatzes, sonstige
35.F4.21 ↔	Trikuspidalklappenersatz durch Xenograft (Bioprothese), über vollständige Sternotomie	35.H1.00 ↔	Entfernen sowie Implantation einer neuen Aortenklappenprothese oder klappentragenden Gefässprothese, n.n.bez.
35.F4.22 ↔	Trikuspidalklappenersatz durch Xenograft (Bioprothese), über minimalinvasive Thorakotomie (partielle obere Sternotomie, laterale Thorakotomie)	35.H1.09 ↔	Entfernen sowie Implantation einer neuen Aortenklappenprothese oder klappentragenden Gefässprothese, sonstige
35.F4.23 ↔	Trikuspidalklappenersatz durch Xenograft (Bioprothese), endovaskulärer Zugang	35.H1.11 ↔	Entfernen einer Aortenklappenprothese sowie Implantation eines Allografts [Homograft], über vollständige Sternotomie
35.F4.24 ↔	Trikuspidalklappenersatz durch Xenograft (Bioprothese), transapikal	35.H1.12 ↔	Entfernen einer Aortenklappenprothese sowie Implantation eines Allografts [Homograft], über minimalinvasive Thorakotomie (partielle obere Sternotomie, laterale Thorakotomie)
35.F4.31 ↔	Trikuspidalklappenersatz durch Xenograft, stentless, über vollständige Sternotomie	35.H1.21 ↔	Entfernen einer Aortenklappenprothese sowie Implantation eines Xenografts (Bioprothese), über vollständige Sternotomie
35.F4.32 ↔	Trikuspidalklappenersatz durch Xenograft, stentless, über minimalinvasive Thorakotomie (partielle obere Sternotomie, laterale Thorakotomie)	35.H1.22 ↔	Entfernen einer Aortenklappenprothese sowie Implantation eines Xenografts (Bioprothese), über minimalinvasive Thorakotomie (partielle obere Sternotomie, laterale Thorakotomie)
35.F4.33 ↔	Trikuspidalklappenersatz durch Xenograft, stentless, endovaskulärer Zugang	35.H1.31 ↔	Entfernen einer Aortenklappenprothese sowie Implantation eines Xenografts, stentless, über vollständige Sternotomie
35.F4.34 ↔	Trikuspidalklappenersatz durch Xenograft, stentless, transapikal	35.H1.32 ↔	Entfernen einer Aortenklappenprothese sowie Implantation eines Xenografts, stentless, über minimalinvasive Thorakotomie (partielle obere Sternotomie, laterale Thorakotomie)
35.F4.51 ↔	Trikuspidalklappenersatz durch mechanische Prothese, über vollständige Sternotomie	35.H1.41 ↔	Entfernen einer Aortenklappenprothese sowie Implantation eines selbstexpandierenden Xenografts, nahtfrei, über vollständige Sternotomie
35.F4.52 ↔	Trikuspidalklappenersatz durch mechanische Prothese, über minimalinvasive Thorakotomie (partielle obere Sternotomie, laterale Thorakotomie)	35.H1.42 ↔	Entfernen einer Aortenklappenprothese sowie Implantation eines selbstexpandierenden Xenografts, nahtfrei, über minimalinvasive Thorakotomie (partielle obere Sternotomie, laterale Thorakotomie)
35.G0 ↔	Revision eines Herzklappenersatzes, n.n.bez.	35.H1.51 ↔	Entfernen einer Aortenklappenprothese sowie Implantation einer mechanischen Prothese, über vollständige Sternotomie
35.G1.11 ↔	Revision eines Aortenklappenersatzes, über vollständige Sternotomie	35.H1.52 ↔	Entfernen einer Aortenklappenprothese sowie Implantation einer mechanischen Prothese, über minimalinvasive Thorakotomie (partielle obere Sternotomie, laterale Thorakotomie)
35.G1.12 ↔	Revision eines Aortenklappenersatzes, über minimalinvasive Thorakotomie (partielle obere Sternotomie, laterale Thorakotomie)		

- 35.H1.61 ↔ Entfernen einer Aortenklappenprothese sowie Implantation einer klappentragenden Gefäßprothese, biologisch, über vollständige Sternotomie
- 35.H1.62 ↔ Entfernen einer Aortenklappenprothese sowie Implantation einer klappentragenden Gefäßprothese, biologisch, über minimalinvasive Thorakotomie (partielle obere Sternotomie, laterale Thorakotomie)
- 35.H1.71 ↔ Entfernen einer Aortenklappenprothese sowie Implantation einer klappentragenden Gefäßprothese, mechanisch, über vollständige Sternotomie
- 35.H1.72 ↔ Entfernen einer Aortenklappenprothese sowie Implantation einer klappentragenden Gefäßprothese, mechanisch, über minimalinvasive Thorakotomie (partielle obere Sternotomie, laterale Thorakotomie)
- 35.H1.81 ↔ Entfernen einer Aortenklappenprothese sowie Implantation eines dezellularisierten Allografts [Homograft], über vollständige Sternotomie
- 35.H1.82 ↔ Entfernen einer Aortenklappenprothese sowie Implantation eines dezellularisierten Allografts [Homograft], über minimalinvasive Thorakotomie (partielle obere Sternotomie, laterale Thorakotomie)
- 35.H1.A2 ↔ Entfernen einer Aortenklappenprothese sowie Implantation eines ballonexpandierenden Xenografts mit Fixierungsnähten, über minimalinvasive Thorakotomie (partielle obere Sternotomie, laterale Thorakotomie)
- 35.H1.B2 ↔ Entfernen einer Aortenklappenprothese sowie Implantation eines kalziumabweisenden Xenografts, über minimalinvasive Thorakotomie (partielle obere Sternotomie, laterale Thorakotomie)
- 35.H2.00 ↔ Entfernen sowie Implantation einer neuen Mitralklappenprothese, n.n.bez.
- 35.H2.09 ↔ Entfernen sowie Implantation einer neuen Mitralklappenprothese, sonstige
- 35.H2.11 ↔ Entfernen einer Mitralklappenprothese sowie Implantation eines Allografts [Homograft], über vollständige Sternotomie
- 35.H2.12 ↔ Entfernen einer Mitralklappenprothese sowie Implantation eines Allografts [Homograft], über minimalinvasive Thorakotomie (partielle obere Sternotomie, laterale Thorakotomie)
- 35.H2.21 ↔ Entfernen einer Mitralklappenprothese sowie Implantation eines Xenografts (Bioprothese), über vollständige Sternotomie
- 35.H2.22 ↔ Entfernen einer Mitralklappenprothese sowie Implantation eines Xenografts (Bioprothese), über minimalinvasive Thorakotomie (partielle obere Sternotomie, laterale Thorakotomie)
- 35.H2.23 ↔ Entfernen einer Mitralklappenprothese sowie Implantation eines Xenografts (Bioprothese), endovaskulärer Zugang
- 35.H2.24 ↔ Entfernen einer Mitralklappenprothese sowie Implantation eines Xenografts (Bioprothese), transapikal
- 35.H2.31 ↔ Entfernen einer Mitralklappenprothese sowie Implantation eines Xenografts, stentless, über vollständige Sternotomie
- 35.H2.32 ↔ Entfernen einer Mitralklappenprothese sowie Implantation eines Xenografts, stentless, über minimalinvasive Thorakotomie (partielle obere Sternotomie, laterale Thorakotomie)
- 35.H2.33 ↔ Entfernen einer Mitralklappenprothese sowie Implantation eines Xenografts, stentless, endovaskulärer Zugang
- 35.H2.34 ↔ Entfernen einer Mitralklappenprothese sowie Implantation eines Xenografts, stentless, transapikal
- 35.H2.51 ↔ Entfernen einer Mitralklappenprothese sowie Implantation einer mechanischen Prothese, über vollständige Sternotomie
- 35.H2.52 ↔ Entfernen einer Mitralklappenprothese sowie Implantation einer mechanischen Prothese, über minimalinvasive Thorakotomie (partielle obere Sternotomie, laterale Thorakotomie)
- 35.H3.00 ↔ Entfernen sowie Implantation einer neuen Pulmonalklappenprothese oder klappentragenden Gefäßprothese, n.n.bez.
- 35.H3.09 ↔ Entfernen sowie Implantation einer neuen Pulmonalklappenprothese oder klappentragenden Gefäßprothese, sonstige
- 35.H3.11 ↔ Entfernen einer Pulmonalklappenprothese sowie Implantation eines Allografts [Homograft], über vollständige Sternotomie
- 35.H3.12 ↔ Entfernen einer Pulmonalklappenprothese sowie Implantation eines Allografts [Homograft], über minimalinvasive Thorakotomie (partielle obere Sternotomie, laterale Thorakotomie)
- 35.H3.21 ↔ Entfernen einer Pulmonalklappenprothese sowie Implantation eines Xenografts (Bioprothese), über vollständige Sternotomie
- 35.H3.22 ↔ Entfernen einer Pulmonalklappenprothese sowie Implantation eines Xenografts (Bioprothese), über minimalinvasive Thorakotomie (partielle obere Sternotomie, laterale Thorakotomie)
- 35.H3.31 ↔ Entfernen einer Pulmonalklappenprothese sowie Implantation eines Xenografts, stentless, über vollständige Sternotomie
- 35.H3.32 ↔ Entfernen einer Pulmonalklappenprothese sowie Implantation eines Xenografts, stentless, über minimalinvasive Thorakotomie (partielle obere Sternotomie, laterale Thorakotomie)
- 35.H3.51 ↔ Entfernen einer Pulmonalklappenprothese sowie Implantation einer mechanischen Prothese, über vollständige Sternotomie
- 35.H3.52 ↔ Entfernen einer Pulmonalklappenprothese sowie Implantation einer mechanischen Prothese, über minimalinvasive Thorakotomie (partielle obere Sternotomie, laterale Thorakotomie)
- 35.H3.61 ↔ Entfernen einer Pulmonalklappenprothese sowie Implantation einer klappentragenden Gefäßprothese, biologisch, über vollständige Sternotomie
- 35.H3.62 ↔ Entfernen einer Pulmonalklappenprothese sowie Implantation einer klappentragenden Gefäßprothese, biologisch, über minimalinvasive Thorakotomie (partielle obere Sternotomie, laterale Thorakotomie)
- 35.H3.71 ↔ Entfernen einer Pulmonalklappenprothese sowie Implantation einer klappentragenden Gefäßprothese, mechanisch, über vollständige Sternotomie
- 35.H3.72 ↔ Entfernen einer Pulmonalklappenprothese sowie Implantation einer klappentragenden Gefäßprothese, mechanisch, über minimalinvasive Thorakotomie (partielle obere Sternotomie, laterale Thorakotomie)
- 35.H3.81 ↔ Entfernen einer Pulmonalklappenprothese sowie Implantation eines dezellularisierten Allografts [Homograft], über vollständige Sternotomie
- 35.H3.82 ↔ Entfernen einer Pulmonalklappenprothese sowie Implantation eines dezellularisierten Allografts [Homograft], über minimalinvasive Thorakotomie (partielle obere Sternotomie, laterale Thorakotomie)
- 35.H4.00 ↔ Entfernen sowie Implantation einer neuen Trikuspidalklappenprothese, n.n.bez.
- 35.H4.09 ↔ Entfernen sowie Implantation einer neuen Trikuspidalklappenprothese, sonstige

35.H4.11 ↔ Entfernen einer Trikuspidalklappenprothese sowie Implantation eines Allografts [Homograft], über vollständige Sternotomie	36.03.61 ↔ Endarteriektomie von Koronararterien, offen chirurgisch, mit Implantation von selbstexpandierenden Stents mit Medikamenten-Freisetzung, in einer Koronararterie
35.H4.12 ↔ Entfernen einer Trikuspidalklappenprothese sowie Implantation eines Allografts [Homograft], über minimalinvasive Thorakotomie (partielle obere Sternotomie, laterale Thorakotomie)	36.03.62 ↔ Endarteriektomie von Koronararterien, offen chirurgisch, mit Implantation von selbstexpandierenden Stents mit Medikamenten-Freisetzung, in mehreren Koronararterien
35.H4.21 ↔ Entfernen einer Trikuspidalklappenprothese sowie Implantation eines Xenografts (Bioprothese), über vollständige Sternotomie	36.03.71 ↔ Endarteriektomie von Koronararterien, offen chirurgisch, mit Implantation eines Bifurkationsstents mit Medikamenten-Freisetzung
35.H4.22 ↔ Entfernen einer Trikuspidalklappenprothese sowie Implantation eines Xenografts (Bioprothese), über minimalinvasive Thorakotomie (partielle obere Sternotomie, laterale Thorakotomie)	36.03.81 ↔ Endarteriektomie von Koronararterien, offen chirurgisch, mit Implantation von beschichteten Stents in einer Koronararterie
35.H4.23 ↔ Entfernen einer Trikuspidalklappenprothese sowie Implantation eines Xenografts (Bioprothese), endovaskulärer Zugang	36.03.82 ↔ Endarteriektomie von Koronararterien, offen chirurgisch, mit Implantation von beschichteten Stents in mehreren Koronararterien
35.H4.31 ↔ Entfernen einer Trikuspidalklappenprothese sowie Implantation eines Xenografts, stentless, über vollständige Sternotomie	36.09 ↔ Sonstige Koronararterien-Desobliteration
35.H4.32 ↔ Entfernen einer Trikuspidalklappenprothese sowie Implantation eines Xenografts, stentless, über minimalinvasive Thorakotomie (partielle obere Sternotomie, laterale Thorakotomie)	36.10 ↔ Aortokoronarer Bypass zur Myokard-Revaskularisation, n.n.bez.
35.H4.33 ↔ Entfernen einer Trikuspidalklappenprothese sowie Implantation eines Xenografts, stentless, endovaskulärer Zugang	36.11.00 ↔ Einfacher (aorto)koronarer Bypass, nach Technik und Material, n.n.bez.
35.H4.51 ↔ Entfernen einer Trikuspidalklappenprothese sowie Implantation einer mechanischen Prothese, über vollständige Sternotomie	36.11.21 ↔ Einfacher (aorto)koronarer Bypass, offen chirurgisch (Thorakotomie, Minithorakotomie, Sternotomie), mit autogener Arterie, A. radialis
35.H4.52 ↔ Entfernen einer Trikuspidalklappenprothese sowie Implantation einer mechanischen Prothese, über minimalinvasive Thorakotomie (partielle obere Sternotomie, laterale Thorakotomie)	36.11.22 ↔ Einfacher (aorto)koronarer Bypass, offen chirurgisch (Thorakotomie, Minithorakotomie, Sternotomie), mit autogener Arterie, A. mammaria interna (A. thoracica interna)
35.I1.11 ↔ Operation nach Brock	36.11.23 ↔ Einfacher (aorto)koronarer Bypass, offen chirurgisch (Thorakotomie, Minithorakotomie, Sternotomie), mit autogener Arterie, freies A. mammaria interna [A. thoracica interna] Transplantat [IMA-Transplantat]
35.I2.11 ↔ Operation nach Ross	36.11.24 ↔ Einfacher (aorto)koronarer Bypass, offen chirurgisch (Thorakotomie, Minithorakotomie, Sternotomie), mit autogener Arterie, A. abdominalis
35.I3.11 ↔ Tirone David Operation	36.11.25 ↔ Einfacher (aorto)koronarer Bypass, offen chirurgisch (Thorakotomie, Minithorakotomie, Sternotomie), mit autogener Arterie, sonstige Arterie
35.I3.12 ↔ Operation nach Yacoub	36.11.26 ↔ Einfacher (aorto)koronarer Bypass, offen chirurgisch (Thorakotomie, Minithorakotomie, Sternotomie), mit autogener Vene, ohne externes Stabilisierungsnetz
36.03.00 ↔ Koronarangioplastik am offenen Thorax, n.n.bez.	36.11.27 ↔ Einfacher (aorto)koronarer Bypass, offen chirurgisch (Thorakotomie, Minithorakotomie, Sternotomie), mit autogener Vene, mit externem Stabilisierungsnetz
36.03.09 ↔ Koronarangioplastik am offenen Thorax, sonstige	36.11.28 ↔ Einfacher (aorto)koronarer Bypass, offen chirurgisch (Thorakotomie, Minithorakotomie, Sternotomie), mit Xenotransplantat
36.03.11 ↔ Endarteriektomie von Koronararterien, offen chirurgisch	36.11.2A ↔ Einfacher (aorto)koronarer Bypass, offen chirurgisch (Thorakotomie, Minithorakotomie, Sternotomie), mit Gefäßprothese
36.03.12 ↔ Endarteriektomie von Koronararterien mit Patch Graft, offen chirurgisch	36.11.31 ↔ Einfacher (aorto)koronarer Bypass, minimalinvasiv, mit autogener Arterie, A. radialis
36.03.21 ↔ Endarteriektomie von Koronararterien, offen chirurgisch, mit Implantation von Stents ohne Medikamenten-Freisetzung, in einer Koronararterie	36.11.32 ↔ Einfacher (aorto)koronarer Bypass, minimalinvasiv, mit autogener Arterie, A. mammaria interna (A. thoracica interna)
36.03.22 ↔ Endarteriektomie von Koronararterien, offen chirurgisch, mit Implantation von Stents ohne Medikamenten-Freisetzung, in mehreren Koronararterien	36.11.33 ↔ Einfacher (aorto)koronarer Bypass, minimalinvasiv, mit autogener Arterie, freies A. mammaria interna [A. thoracica interna] Transplantat [IMA-Transplantat]
36.03.31 ↔ Endarteriektomie von Koronararterien, offen chirurgisch, mit Implantation von selbstexpandierenden Stents ohne Medikamenten-Freisetzung, in einer Koronararterie	36.11.34 ↔ Einfacher (aorto)koronarer Bypass, minimalinvasiv, mit autogener Arterie, A. abdominalis
36.03.32 ↔ Endarteriektomie von Koronararterien, offen chirurgisch, mit Implantation von selbstexpandierenden Stents ohne Medikamenten-Freisetzung, in mehreren Koronararterien	36.11.35 ↔ Einfacher (aorto)koronarer Bypass, minimalinvasiv, mit autogener Arterie, sonstige Arterie
36.03.41 ↔ Endarteriektomie von Koronararterien, offen chirurgisch, mit Implantation eines Bifurkationsstents, ohne Medikamenten-Freisetzung	36.11.36 ↔ Einfacher (aorto)koronarer Bypass, minimalinvasiv, mit autogener Vene, ohne externes Stabilisierungsnetz
36.03.51 ↔ Endarteriektomie von Koronararterien, offen chirurgisch, mit Implantation von Stents mit Medikamenten-Freisetzung, in einer Koronararterie	36.11.37 ↔ Einfacher (aorto)koronarer Bypass, minimalinvasiv, mit autogener Vene, mit externem Stabilisierungsnetz
36.03.52 ↔ Endarteriektomie von Koronararterien, offen chirurgisch, mit Implantation von Stents mit Medikamenten-Freisetzung, in mehreren Koronararterien	36.11.38 ↔ Einfacher (aorto)koronarer Bypass, minimalinvasiv, mit Xenotransplantat

- 36.11.3A ↔ Einfacher (aorto)koronarer Bypass, minimalinvasiv, mit Gefässprothese
- 36.11.99 ↔ Einfacher (aorto)koronarer Bypass, nach Technik und Material, sonstige
- 36.12.00 ↔ Zweifacher (aorto)koronarer Bypass, nach Technik und Material, n.n.bez.
- 36.12.21 ↔ Zweifacher (aorto)koronarer Bypass, offen chirurgisch (Thorakotomie, Minithorakotomie, Sternotomie), mit autogener Arterie, A. radialis
- 36.12.22 ↔ Zweifacher (aorto)koronarer Bypass, offen chirurgisch (Thorakotomie, Minithorakotomie, Sternotomie), mit autogener Arterie, A. mammaria interna (A. thoracica interna)
- 36.12.23 ↔ Zweifacher (aorto)koronarer Bypass, offen chirurgisch (Thorakotomie, Minithorakotomie, Sternotomie), mit autogener Arterie, freies A. mammaria interna [A. thoracica interna] Transplantat [IMA-Transplantat]
- 36.12.24 ↔ Zweifacher (aorto)koronarer Bypass, offen chirurgisch (Thorakotomie, Minithorakotomie, Sternotomie), mit autogener Arterie, A. abdominalis
- 36.12.25 ↔ Zweifacher (aorto)koronarer Bypass, offen chirurgisch (Thorakotomie, Minithorakotomie, Sternotomie), mit autogener Arterie, sonstige Arterie
- 36.12.26 ↔ Zweifacher (aorto)koronarer Bypass, offen chirurgisch (Thorakotomie, Minithorakotomie, Sternotomie), mit autogener Vene, ohne externes Stabilisierungsnetz
- 36.12.27 ↔ Zweifacher (aorto)koronarer Bypass, offen chirurgisch (Thorakotomie, Minithorakotomie, Sternotomie), mit autogener Vene, mit externem Stabilisierungsnetz
- 36.12.28 ↔ Zweifacher (aorto)koronarer Bypass, offen chirurgisch (Thorakotomie, Minithorakotomie, Sternotomie), mit Xenotransplantat
- 36.12.2A ↔ Zweifacher (aorto)koronarer Bypass, offen chirurgisch (Thorakotomie, Minithorakotomie, Sternotomie), mit Gefässprothese
- 36.12.31 ↔ Zweifacher (aorto)koronarer Bypass, minimalinvasiv, mit autogener Arterie, A. radialis
- 36.12.32 ↔ Zweifacher (aorto)koronarer Bypass, minimalinvasiv, mit autogener Arterie, A. mammaria interna [A. thoracica interna]
- 36.12.33 ↔ Zweifacher (aorto)koronarer Bypass, minimalinvasiv, mit autogener Arterie, freies A. mammaria interna [A. thoracica interna] Transplantat [IMA-Transplantat]
- 36.12.34 ↔ Zweifacher (aorto)koronarer Bypass, minimalinvasiv, mit autogener Arterie, A. abdominalis
- 36.12.35 ↔ Zweifacher (aorto)koronarer Bypass, minimalinvasiv, mit autogener Arterie, sonstige Arterie
- 36.12.36 ↔ Zweifacher (aorto)koronarer Bypass, minimalinvasiv, mit autogener Vene, ohne externes Stabilisierungsnetz
- 36.12.37 ↔ Zweifacher (aorto)koronarer Bypass, minimalinvasiv, mit autogener Vene, mit externem Stabilisierungsnetz
- 36.12.38 ↔ Zweifacher (aorto)koronarer Bypass, minimalinvasiv, mit Xenotransplantat
- 36.12.3A ↔ Zweifacher (aorto)koronarer Bypass, minimalinvasiv, mit Gefässprothese
- 36.12.99 ↔ Zweifacher (aorto)koronarer Bypass, nach Material und Technik, sonstige
- 36.13.00 ↔ Dreifacher (aorto)koronarer Bypass, nach Technik und Material, n.n.bez.
- 36.13.21 ↔ Dreifacher (aorto)koronarer Bypass, offen chirurgisch (Thorakotomie, Minithorakotomie, Sternotomie), mit autogener Arterie, A. radialis
- 36.13.22 ↔ Dreifacher (aorto)koronarer Bypass, offen chirurgisch (Thorakotomie, Minithorakotomie, Sternotomie), mit autogener Arterie, A. mammaria interna (A. thoracica interna)
- 36.13.23 ↔ Dreifacher (aorto)koronarer Bypass, offen chirurgisch (Thorakotomie, Minithorakotomie, Sternotomie), mit autogener Arterie, freies A. mammaria interna [A. thoracica interna] Transplantat [IMA-Transplantat]
- 36.13.24 ↔ Dreifacher (aorto)koronarer Bypass, offen chirurgisch (Thorakotomie, Minithorakotomie, Sternotomie), mit autogener Arterie, A. abdominalis
- 36.13.25 ↔ Dreifacher (aorto)koronarer Bypass, offen chirurgisch (Thorakotomie, Minithorakotomie, Sternotomie), mit autogener Arterie, sonstige Arterie
- 36.13.26 ↔ Dreifacher (aorto)koronarer Bypass, offen chirurgisch (Thorakotomie, Minithorakotomie, Sternotomie), mit autogener Vene, ohne externes Stabilisierungsnetz
- 36.13.27 ↔ Dreifacher (aorto)koronarer Bypass, offen chirurgisch (Thorakotomie, Minithorakotomie, Sternotomie), mit autogener Vene, mit externem Stabilisierungsnetz
- 36.13.28 ↔ Dreifacher (aorto)koronarer Bypass, offen chirurgisch (Thorakotomie, Minithorakotomie, Sternotomie), mit Xenotransplantat
- 36.13.2A ↔ Dreifacher (aorto)koronarer Bypass, offen chirurgisch (Thorakotomie, Minithorakotomie, Sternotomie), mit Gefässprothese
- 36.13.31 ↔ Dreifacher (aorto)koronarer Bypass, minimalinvasiv, mit autogener Arterie, A. radialis
- 36.13.32 ↔ Dreifacher (aorto)koronarer Bypass, minimalinvasiv, mit autogener Arterie, A. mammaria interna (A. thoracica interna)
- 36.13.33 ↔ Dreifacher (aorto)koronarer Bypass, minimalinvasiv, mit autogener Arterie, freies A. mammaria interna [A. thoracica interna] Transplantat [IMA-Transplantat]
- 36.13.34 ↔ Dreifacher (aorto)koronarer Bypass, minimalinvasiv, mit autogener Arterie, A. abdominalis
- 36.13.35 ↔ Dreifacher (aorto)koronarer Bypass, minimalinvasiv, mit autogener Arterie, sonstige Arterie
- 36.13.36 ↔ Dreifacher (aorto)koronarer Bypass, minimalinvasiv, mit autogener Vene, ohne externes Stabilisierungsnetz
- 36.13.37 ↔ Dreifacher (aorto)koronarer Bypass, minimalinvasiv, mit autogener Vene, mit externem Stabilisierungsnetz
- 36.13.38 ↔ Dreifacher (aorto)koronarer Bypass, minimalinvasiv, mit Xenotransplantat
- 36.13.3A ↔ Dreifacher (aorto)koronarer Bypass, minimalinvasiv, mit Gefässprothese
- 36.13.99 ↔ Dreifacher (aorto)koronarer Bypass, nach Technik und Material, sonstige
- 36.18.00 ↔ Vierfacher (aorto)koronarer Bypass, nach Technik und Material, n.n.bez.
- 36.18.11 ↔ Vierfacher (aorto)koronarer Bypass, offen chirurgisch (Thorakotomie, Minithorakotomie, Sternotomie), mit autogener Arterie, A. radialis
- 36.18.12 ↔ Vierfacher (aorto)koronarer Bypass, offen chirurgisch (Thorakotomie, Minithorakotomie, Sternotomie), mit autogener Arterie, A. mammaria interna [A. thoracica interna]
- 36.18.13 ↔ Vierfacher (aorto)koronarer Bypass, offen chirurgisch (Thorakotomie, Minithorakotomie, Sternotomie), mit autogener Arterie, freies A. mammaria interna [A. thoracica interna] Transplantat [IMA-Transplantat]
- 36.18.14 ↔ Vierfacher (aorto)koronarer Bypass, offen chirurgisch (Thorakotomie, Minithorakotomie, Sternotomie), mit autogener Arterie, A. abdominalis
- 36.18.15 ↔ Vierfacher (aorto)koronarer Bypass, offen chirurgisch (Thorakotomie, Minithorakotomie, Sternotomie), mit autogener Arterie, sonstige Arterie

- 36.18.16 ↔ Vierfacher (aorto)koronarer Bypass, offen chirurgisch (Thorakotomie, Minithorakotomie, Sternotomie), mit autogener Vene, ohne externes Stabilisierungsnetz
- 36.18.17 ↔ Vierfacher (aorto)koronarer Bypass, offen chirurgisch (Thorakotomie, Minithorakotomie, Sternotomie), mit autogener Vene, mit externem Stabilisierungsnetz
- 36.18.18 ↔ Vierfacher (aorto)koronarer Bypass, offen chirurgisch (Thorakotomie, Minithorakotomie, Sternotomie), mit Xenotransplantat
- 36.18.1A ↔ Vierfacher (aorto)koronarer Bypass, offen chirurgisch (Thorakotomie, Minithorakotomie, Sternotomie), mit Gefäßprothese
- 36.18.21 ↔ Vierfacher (aorto)koronarer Bypass, minimalinvasiv, mit autogener Arterie, A. radialis
- 36.18.22 ↔ Vierfacher (aorto)koronarer Bypass, minimalinvasiv, mit autogener Arterie, A. mammaria interna [A. thoracica interna]
- 36.18.23 ↔ Vierfacher (aorto)koronarer Bypass, minimalinvasiv, mit autogener Arterie, freies A. mammaria interna [A. thoracica interna] Transplantat [IMA-Transplantat]
- 36.18.24 ↔ Vierfacher (aorto)koronarer Bypass, minimalinvasiv, mit autogener Arterie, A. abdominalis
- 36.18.25 ↔ Vierfacher (aorto)koronarer Bypass, minimalinvasiv, mit autogener Arterie, sonstige Arterie
- 36.18.26 ↔ Vierfacher (aorto)koronarer Bypass, minimalinvasiv, mit autogener Vene, ohne externes Stabilisierungsnetz
- 36.18.27 ↔ Vierfacher (aorto)koronarer Bypass, minimalinvasiv, mit autogener Vene, mit externem Stabilisierungsnetz
- 36.18.28 ↔ Vierfacher (aorto)koronarer Bypass, minimalinvasiv, mit Xenotransplantat
- 36.18.2A ↔ Vierfacher (aorto)koronarer Bypass, minimalinvasiv, mit Gefäßprothese
- 36.18.99 ↔ Vierfacher (aorto)koronarer Bypass, nach Technik und Material, sonstige
- 36.19 ↔ Bypass-Anastomose zur Myokard-Revaskularisation, sonstige
- 36.1A.00 ↔ Fünffacher (aorto)koronarer Bypass, nach Technik und Material, n.n.bez.
- 36.1A.11 ↔ Fünffacher (aorto)koronarer Bypass, offen chirurgisch (Thorakotomie, Minithorakotomie, Sternotomie), mit autogener Arterie, A. radialis
- 36.1A.12 ↔ Fünffacher (aorto)koronarer Bypass, offen chirurgisch (Thorakotomie, Minithorakotomie, Sternotomie), mit autogener Arterie, A. mammaria interna [A. thoracica interna]
- 36.1A.13 ↔ Fünffacher (aorto)koronarer Bypass, offen chirurgisch (Thorakotomie, Minithorakotomie, Sternotomie), mit autogener Arterie, freies A. mammaria interna [A. thoracica interna] Transplantat [IMA-Transplantat]
- 36.1A.14 ↔ Fünffacher (aorto)koronarer Bypass, offen chirurgisch (Thorakotomie, Minithorakotomie, Sternotomie), mit autogener Arterie, A. abdominalis
- 36.1A.15 ↔ Fünffacher (aorto)koronarer Bypass, offen chirurgisch (Thorakotomie, Minithorakotomie, Sternotomie), mit autogener Arterie, sonstige Arterie
- 36.1A.16 ↔ Fünffacher (aorto)koronarer Bypass, offen chirurgisch (Thorakotomie, Minithorakotomie, Sternotomie), mit autogener Vene, ohne externes Stabilisierungsnetz
- 36.1A.17 ↔ Fünffacher (aorto)koronarer Bypass, offen chirurgisch (Thorakotomie, Minithorakotomie, Sternotomie), mit autogener Vene, mit externem Stabilisierungsnetz
- 36.1A.18 ↔ Fünffacher (aorto)koronarer Bypass, offen chirurgisch (Thorakotomie, Minithorakotomie, Sternotomie), mit Xenotransplantat
- 36.1A.1A ↔ Fünffacher (aorto)koronarer Bypass, offen chirurgisch (Thorakotomie, Minithorakotomie, Sternotomie), mit Gefäßprothese
- 36.1A.21 ↔ Fünffacher (aorto)koronarer Bypass, minimalinvasiv, mit autogener Arterie, A. radialis
- 36.1A.22 ↔ Fünffacher (aorto)koronarer Bypass, minimalinvasiv, mit autogener Arterie, A. mammaria interna [A. thoracica interna]
- 36.1A.23 ↔ Fünffacher (aorto)koronarer Bypass, minimalinvasiv, mit autogener Arterie, freies A. mammaria interna [A. thoracica interna] Transplantat [IMA-Transplantat]
- 36.1A.24 ↔ Fünffacher (aorto)koronarer Bypass, minimalinvasiv, mit autogener Arterie, A. abdominalis
- 36.1A.25 ↔ Fünffacher (aorto)koronarer Bypass, minimalinvasiv, mit autogener Arterie, sonstige Arterie
- 36.1A.26 ↔ Fünffacher (aorto)koronarer Bypass, minimalinvasiv, mit autogener Vene, ohne externes Stabilisierungsnetz
- 36.1A.27 ↔ Fünffacher (aorto)koronarer Bypass, minimalinvasiv, mit autogener Vene, mit externem Stabilisierungsnetz
- 36.1A.28 ↔ Fünffacher (aorto)koronarer Bypass, minimalinvasiv, mit Xenotransplantat
- 36.1A.2A ↔ Fünffacher (aorto)koronarer Bypass, minimalinvasiv, mit Gefäßprothese
- 36.1A.99 ↔ Fünffacher (aorto)koronarer Bypass, sonstige
- 36.1B.00 ↔ Sechs- und mehrfacher (aorto)koronarer Bypass, nach Technik und Material, n.n.bez.
- 36.1B.11 ↔ Sechs- und mehrfacher (aorto)koronarer Bypass, offen chirurgisch (Thorakotomie, Minithorakotomie, Sternotomie), mit autogener Arterie, A. radialis
- 36.1B.12 ↔ Sechs- und mehrfacher (aorto)koronarer Bypass, offen chirurgisch (Thorakotomie, Minithorakotomie, Sternotomie), mit autogener Arterie, A. mammaria interna [A. thoracica interna]
- 36.1B.13 ↔ Sechs- und mehrfacher (aorto)koronarer Bypass, offen chirurgisch (Thorakotomie, Minithorakotomie, Sternotomie), mit autogener Arterie, freies A. mammaria interna [A. thoracica interna] Transplantat [IMA-Transplantat]
- 36.1B.14 ↔ Sechs- und mehrfacher (aorto)koronarer Bypass, offen chirurgisch (Thorakotomie, Minithorakotomie, Sternotomie), mit autogener Arterie, A. abdominalis
- 36.1B.15 ↔ Sechs- und mehrfacher (aorto)koronarer Bypass, offen chirurgisch (Thorakotomie, Minithorakotomie, Sternotomie), mit autogener Arterie, sonstige Arterie
- 36.1B.16 ↔ Sechs- und mehrfacher (aorto)koronarer Bypass, offen chirurgisch (Thorakotomie, Minithorakotomie, Sternotomie), mit autogener Vene, ohne externes Stabilisierungsnetz
- 36.1B.17 ↔ Sechs- und mehrfacher (aorto)koronarer Bypass, offen chirurgisch (Thorakotomie, Minithorakotomie, Sternotomie), mit autogener Vene, mit externem Stabilisierungsnetz
- 36.1B.18 ↔ Sechs- und mehrfacher (aorto)koronarer Bypass, offen chirurgisch (Thorakotomie, Minithorakotomie, Sternotomie), mit Xenotransplantat
- 36.1B.1A ↔ Sechs- und mehrfacher (aorto)koronarer Bypass, offen chirurgisch (Thorakotomie, Minithorakotomie, Sternotomie), mit Gefäßprothese
- 36.1B.21 ↔ Sechs- und mehrfacher (aorto)koronarer Bypass, minimalinvasiv, mit autogener Arterie, A. radialis
- 36.1B.22 ↔ Sechs- und mehrfacher (aorto)koronarer Bypass, minimalinvasiv, mit autogener Arterie, A. mammaria interna [A. thoracica interna]
- 36.1B.23 ↔ Sechs- und mehrfacher (aorto)koronarer Bypass, minimalinvasiv, mit autogener Arterie, freies A. mammaria interna [A. thoracica interna] Transplantat [IMA-Transplantat]
- 36.1B.24 ↔ Sechs- und mehrfacher (aorto)koronarer Bypass, minimalinvasiv, mit autogener Arterie, A. abdominalis

- 36.1B.25 ↔ Sechs- und mehrfacher (aorto)koronarer Bypass, minimalinvasiv, mit autogener Arterie, sonstige Arterie
- 36.1B.26 ↔ Sechs- und mehrfacher (aorto)koronarer Bypass, minimalinvasiv, mit autogener Vene, ohne externes Stabilisierungsnetz
- 36.1B.27 ↔ Sechs- und mehrfacher (aorto)koronarer Bypass, minimalinvasiv, mit autogener Vene, mit externem Stabilisierungsnetz
- 36.1B.28 ↔ Sechs- und mehrfacher (aorto)koronarer Bypass, minimalinvasiv, mit Xenotransplantat
- 36.1B.2A ↔ Sechs- und mehrfacher (aorto)koronarer Bypass, minimalinvasiv, mit Gefäßprothese
- 36.1B.99 ↔ Sechs- und mehrfacher (aorto)koronarer Bypass, nach Technik und Material, sonstige
- 36.2 ↔ Myokard-Revaskularisation mit Arterien-Implantat
- 36.31 ↔ Transmyokardiale Revaskularisation am offenen Thorax
- 36.32 ↔ Sonstige transmyokardiale Revaskularisation
- 36.33 ↔ Endoskopische transmyokardiale Revaskularisation
- 36.34 ↔ Perkutane transmyokardiale Revaskularisation
- 36.39.00 ↔ Sonstige Herz-Revaskularisation, n.n.bez.
- 36.39.10 ↔ Herz-Revaskularisation durch Koronararterienpatch
- 36.39.11 ↔ Revision eines Koronararterienbypass
- 36.39.12 ↔ Neuanlage eines Koronararterienbypass
- 36.39.13 ↔ Transposition von Koronararterien
- 36.39.99 ↔ Sonstige Herz-Revaskularisation, sonstige
- 36.91 ↔ Korrektur eines Koronargefäß-Aneurysmas
- 36.99.00 ↔ Sonstige Operationen an Herzgefäßen n.n.bez.
- 36.99.20 ↔ Operationen bei kongenitalen Anomalien der Herzgefäße
- 36.99.30 ↔ Rekonstruktion des Koronarostiums
- 36.99.40 ↔ Sympathektomie der Koronararterien
- 36.99.99 ↔ Sonstige Operationen an Herzgefäßen, sonstige
- 37.10 ↔ Inzision am Herzen n.n.bez.
- 37.11 ↔ Kardiotomie
- 37.32 ↔ Aneurysmektomie am Herzen
- 37.35 ↔ Partielle Ventrikulektomie
- 37.41 ↔ Implantation von prothetischem herzunterstützendem System am Herzen
- 37.52 ↔ Implantation eines kompletten Herzersatzsystems
- 37.6A.11 ↔ Implantation eines herzkreislaufunterstützenden Systems, mit Pumpe, ohne Gasaustauschfunktion, extrakorporal, linksventrikulär, offen chirurgisch thorakal (Thorakotomie, Minithorakotomie, Sternotomie)
- 37.6A.12 ↔ Implantation eines herzkreislaufunterstützenden Systems, mit Pumpe, ohne Gasaustauschfunktion, extrakorporal, rechtsventrikulär, offen chirurgisch thorakal (Thorakotomie, Minithorakotomie, Sternotomie)
- 37.6A.21 ↔ Implantation eines herzkreislaufunterstützenden Systems, mit Pumpe, ohne Gasaustauschfunktion, extrakorporal, biventrikulär, offen chirurgisch thorakal (Thorakotomie, Minithorakotomie, Sternotomie)
- 37.6A.35 ↔ Implantation eines herzkreislaufunterstützenden Systems, mit Pumpe, ohne Gasaustauschfunktion, intrakorporal, linksventrikulär, Hospital Set, offen chirurgisch thorakal (Thorakotomie, Minithorakotomie, Sternotomie)
- 37.6A.37 ↔ Implantation eines herzkreislaufunterstützenden Systems, mit Pumpe, ohne Gasaustauschfunktion, intrakorporal, rechtsventrikulär, Hospital Set, offen chirurgisch thorakal (Thorakotomie, Minithorakotomie, Sternotomie)
- 37.6A.3A ↔ Implantation eines herzkreislaufunterstützenden Systems, mit Pumpe, ohne Gasaustauschfunktion, intrakorporal, biventrikulär, Hospital Set, offen chirurgisch thorakal (Thorakotomie, Minithorakotomie, Sternotomie)
- 37.6A.51 ↔ Implantation eines herzkreislauf- und lungenunterstützenden Systems, mit Pumpe, mit CO2-removal, extrakorporal, veno-venös, perkutan
- 37.6A.61 ↔ Implantation eines herzkreislauf- und lungenunterstützenden Systems, mit Pumpe, mit Oxygenator (inkl. CO2-removal), extrakorporal, veno-venös, offen chirurgisch extra-thorakal (z.B. Gefäßfreilegung)
- 37.6A.62 ↔ Implantation eines herzkreislauf- und lungenunterstützenden Systems, mit Pumpe, mit Oxygenator (inkl. CO2-removal), extrakorporal, veno-venös, perkutan
- 37.6A.71 ↔ Implantation eines herzkreislauf- und lungenunterstützenden Systems, mit Pumpe, mit Oxygenator (inkl. CO2-removal), extrakorporal, veno-arteriell oder veno-venoarteriell, offen chirurgisch thorakal (Thorakotomie, Minithorakotomie, Sternotomie)
- 37.6A.72 ↔ Implantation eines herzkreislauf- und lungenunterstützenden Systems, mit Pumpe, mit Oxygenator (inkl. CO2-removal), extrakorporal, veno-arteriell oder veno-venoarteriell, offen chirurgisch extra-thorakal (z.B. Gefäßfreilegung)
- 37.6A.73 ↔ Implantation eines herzkreislauf- und lungenunterstützenden Systems, mit Pumpe, mit Oxygenator (inkl. CO2-removal), extrakorporal, veno-arteriell oder veno-venoarteriell, perkutan
- 37.6B.11 ↔ Entfernen eines herzkreislaufunterstützenden Systems, mit Pumpe, ohne Gasaustauschfunktion, extrakorporal, linksventrikulär, offen chirurgisch thorakal (Thorakotomie, Minithorakotomie, Sternotomie)
- 37.6B.12 ↔ Entfernen eines herzkreislaufunterstützenden Systems, mit Pumpe, ohne Gasaustauschfunktion, extrakorporal, rechtsventrikulär, offen chirurgisch thorakal (Thorakotomie, Minithorakotomie, Sternotomie)
- 37.6B.21 ↔ Entfernen eines herzkreislaufunterstützenden Systems, mit Pumpe, ohne Gasaustauschfunktion, extrakorporal, biventrikulär, offen chirurgisch thorakal (Thorakotomie, Minithorakotomie, Sternotomie)
- 37.6B.31 ↔ Entfernen eines herzkreislaufunterstützenden Systems, mit Pumpe, ohne Gasaustauschfunktion, intrakorporal, linksventrikulär, offen chirurgisch thorakal (Thorakotomie, Minithorakotomie, Sternotomie)
- 37.6B.32 ↔ Entfernen eines herzkreislaufunterstützenden Systems, mit Pumpe, ohne Gasaustauschfunktion, intrakorporal, rechtsventrikulär, offen chirurgisch thorakal (Thorakotomie, Minithorakotomie, Sternotomie)
- 37.6B.33 ↔ Entfernen eines herzkreislaufunterstützenden Systems, mit Pumpe, ohne Gasaustauschfunktion, intrakorporal, biventrikulär, offen chirurgisch thorakal (Thorakotomie, Minithorakotomie, Sternotomie)
- 37.6B.61 ↔ Entfernen eines herzkreislauf- und lungenunterstützenden Systems, mit Pumpe, mit Oxygenator (inkl. CO2-removal), extrakorporal, veno-venös, offen chirurgisch extra-thorakal (z.B. Gefäßfreilegung)
- 37.6B.71 ↔ Entfernen eines herzkreislauf- und lungenunterstützenden Systems, mit Pumpe, mit Oxygenator (inkl. CO2-removal), extrakorporal, veno-arteriell oder veno-venoarteriell, offen chirurgisch thorakal (Thorakotomie, Minithorakotomie, Sternotomie)

- 37.6B.72 ↔ Entfernen eines herzkreislauf- und lungenunterstützenden Systems, mit Pumpe, mit Oxygenator (inkl. CO2-removal), extrakorporal, veno-arteriell oder veno-venoarteriell, offen chirurgisch extra-thorakal (z.B. Gefässfreilegung)
- 37.6B.81 ↔ Entfernen einer intraaortale Ballonpumpe [IABP], offen chirurgisch
- 37.6B.A1 ↔ Entfernen eines herzkreislauf- und lungenunterstützenden Systems, ohne Pumpe, mit CO2-removal, extrakorporal, arteriovenös, offen chirurgisch extra-thorakal (z.B. Gefässfreilegung)
- 37.91 ↔ Offene Herzmassage
- 37.99.30 ↔ Ligatur eines Herzohres
- 37.9A.00 ↔ Implantation eines herzmuskelstimulierenden Systems, n.n.bez.
- 37.9A.11 ↔ Implantation oder Wechsel eines myokardmodulierenden Systems [CCM]
- 37.9A.99 ↔ Implantation eines herzmuskelstimulierenden Systems, sonstige
- 37.9B.11 ↔ Entfernung von Implantaten am Herzen, über vollständige Sternotomie
- 37.9B.12 ↔ Entfernung von Implantaten am Herzen, über minimalinvasive Thorakotomie (partielle obere Sternotomie, laterale Thorakotomie)
- 38.04.00 ↔ Inzision der Aorta, n.n.bez.
- 38.04.10 ↔ Inzision von Aorta ascendens und Aortenbogen
- 38.04.20 ↔ Inzision der Aorta descendens
- 38.04.30 ↔ Inzision der Aorta abdominalis
- 38.04.99 ↔ Inzision der Aorta, sonstige
- 38.07.11 ↔ Inzision der V. cava inferior
- 38.15.10 ↔ Endarteriektomie der A. subclavia
- 38.15.20 ↔ Endarteriektomie des Truncus brachiocephalicus
- 38.15.30 ↔ Endarteriektomie der A. pulmonalis
- 38.15.40 ↔ Endarteriektomie der V. pulmonalis
- 38.15.99 ↔ Endarteriektomie der anderen thorakalen Gefässe, sonstige
- 38.34.00 ↔ Resektion der Aorta mit Anastomose, n.n.bez.
- 38.34.10 ↔ Resektion der Aorta ascendens und des Aortenbogens mit Anastomose
- 38.34.20 ↔ Resektion der Aorta descendens mit Anastomose
- 38.34.30 ↔ Resektion der Aorta abdominalis mit Anastomose
- 38.34.99 ↔ Resektion der Aorta mit Anastomose, sonstige
- 38.35.00 ↔ Resektion von thorakalen Gefässen mit Anastomose, n.n.bez.
- 38.35.10 ↔ Resektion von thorakalen Arterien mit Anastomose, n.n.bez.
- 38.35.11 ↔ Resektion der A. subclavia mit Anastomose
- 38.35.12 ↔ Resektion des Truncus brachiocephalicus mit Anastomose
- 38.35.13 ↔ Resektion der A. pulmonalis mit Anastomose
- 38.35.19 ↔ Resektion von thorakalen Arterien mit Anastomose, sonstige
- 38.35.20 ↔ Resektion von thorakalen Venen mit Anastomose, n.n.bez.
- 38.35.21 ↔ Resektion der V. pulmonalis mit Anastomose
- 38.35.22 ↔ Resektion der V. subclavia mit Anastomose
- 38.35.23 ↔ Resektion der V. cava superior mit Anastomose
- 38.35.28 ↔ Resektion von thorakalen von sonstigen tiefen Venen mit Anastomose
- 38.35.29 ↔ Resektion von thorakalen Venen mit Anastomose, sonstige
- 38.35.99 ↔ Resektion von thorakalen Gefässen mit Anastomose, sonstige
- 39.0X.00 ↔ Shunt einer systemischen Arterie zur Pulmonalarterie, n.n.bez.
- 39.0X.10 ↔ Anastomose zwischen A. subclavia und A. pulmonalis [Blalock-Taussig]
- 39.0X.11 ↔ Anastomose zwischen Aorta und A. pulmonalis dextra [Waterston-Coolley]
- 39.0X.12 ↔ Anastomose zwischen Aorta descendens und A. pulmonalis sinistra [Potts-Smith]
- 39.0X.13 ↔ Anastomose zwischen A. pulmonalis sinistra und A. pulmonalis dextra
- 39.0X.20 ↔ Prothesenshunt zwischen A. pulmonalis und Aorta, zentral
- 39.0X.21 ↔ Prothesenshunt zwischen A. pulmonalis und Aorta, peripher
- 39.0X.23 ↔ Pulmonalarteriell Banding
- 39.0X.24 ↔ Shunt einer systemischen Arterie zur Pulmonalarterie, Damus-Kay-Stansel-Operation
- 39.0X.99 ↔ Shunt einer systemischen Arterie zur Pulmonalarterie, sonstige
- 39.99.21 ↔ Operationen bei kongenitaler Anomalie des Aortenisthmus (Stenose) oder bei unterbrochenem Aortenbogen

### Prozedur F30-4

- 00.99.80 ‡↔ Hybridtherapie
- 37.43.12 ↔ Plastische Rekonstruktion des Myokardes mit myokardialem Verankerungssystem, Hybrideingriff

### ADRG F31

#### Andere kardiothorakale Eingriffe

Mindestens eine Prozedur in Tabelle F31-1

### DRG F31A

#### Andere kardiothorakale Eingriffe, mit komplizierender Prozedur oder Alter < 1 Jahr oder grossem Gefässeingriff, und äusserst schwere CC mit mehrzeitiger komplexer OR-Prozedur

(Alter < 1 Jahr oder Komplizierende Prozeduren oder Prozedur in Tabelle F31-2 oder Mehrzeitige komplexe OR-Prozeduren) und (PCCL > 3) und (Mehrzeitige komplexe OR-Prozeduren)

**DRG F31B****Andere kardiothorakale Eingriffe, mit komplizierender Prozedur oder Alter < 1 Jahr oder grossem Gefässeingriff, und äusserst schwere CC**

(Alter &lt; 1 Jahr oder Komplizierende Prozeduren oder Prozedur in Tabelle F31-2 oder Mehrzeitige komplexe OR-Prozeduren) und (PCCL &gt; 3)

**DRG F31C****Andere kardiothorakale Eingriffe, mit komplizierender Prozedur oder Alter < 1 Jahr oder grossem Gefässeingriff**

Alter &lt; 1 Jahr oder Komplizierende Prozeduren oder Prozedur in Tabelle F31-2 oder Mehrzeitige komplexe OR-Prozeduren

**DRG F31D****Andere kardiothorakale Eingriffe mit äusserst schweren CC**

PCCL &gt; 3

**DRG F31E****Andere kardiothorakale Eingriffe mit Exzision von Herzgewebe oder Herz-Lungen-Maschine**

Prozedur in Tabelle F31-3

**DRG F31F****Andere kardiothorakale Eingriffe****Prozedur F31-1**

34.76 ↔	Plastische Rekonstruktion zur Stabilisierung der Brustwand, offen chirurgisch	35.53 ↔	Korrektur eines Ventrikelseptumdefekts mit Prothese, offener Zugang
34.77 ↔	Knochen transplantation und Knochen transposition an der Brustwand	35.53 ↔	Korrektur eines Ventrikelseptumdefekts mit Prothese, offener Zugang
34.79 ↔	Plastische Rekonstruktion an der Brustwand, sonstige	35.54 ↔	Korrektur von Endokardkissendefekten (AV-Kanal) mit Prothese
35.41.00 ↔	Vergrösserung eines bestehenden Vorhofseptumdefekts, n.n.bez.	35.54 ↔	Korrektur von Endokardkissendefekten (AV-Kanal) mit Prothese
35.41.10 ↔	Vergrösserung eines bestehenden Vorhofseptumdefekts, offen chirurgisch	35.60 ↔	Korrektur eines nicht bezeichneten Herzseptumdefekts mit Bio-Graft
35.41.20 ↔	Vergrösserung eines bestehenden Vorhofseptumdefekts, perkutan-transluminal	35.60 ↔	Korrektur eines nicht bezeichneten Herzseptumdefekts mit Bio-Graft
35.41.99 ↔	Vergrösserung eines bestehenden Vorhofseptumdefekts, sonstige	35.61 ↔	Korrektur eines Vorhofseptumdefekts mit Bio-Graft
35.42.00 ↔	Bildung von Herzseptumdefekten, n.n.bez.	35.61 ↔	Korrektur eines Vorhofseptumdefekts mit Bio-Graft
35.42.09 ↔	Bildung von Herzseptumdefekten, sonstige	35.62 ↔	Korrektur eines Ventrikelseptumdefekts mit Bio-Graft
35.42.10 ↔	Bildung von Herzseptumdefekten, offen chirurgisch	35.62 ↔	Korrektur eines Ventrikelseptumdefekts mit Bio-Graft
35.42.21 ↔	Bildung von Herzseptumdefekten, perkutan-transluminal, ohne Implantat	35.63 ↔	Korrektur von Endokardkissendefekten (AV-Kanal) mit Bio-Graft
35.42.22 ↔	Bildung von Herzseptumdefekten, perkutan-transluminal, mit Implantat	35.63 ↔	Korrektur von Endokardkissendefekten (AV-Kanal) mit Bio-Graft
35.43.00 ↔	Vergrösserung eines bestehenden Ventrikelseptumdefekts, n.n.bez.	35.70 ↔	Sonstige nicht näher bezeichnete Korrektur von nicht näher bezeichneten Herzseptumdefekten
35.43.00 ↔	Vergrösserung eines bestehenden Ventrikelseptumdefekts, n.n.bez.	35.70 ↔	Sonstige nicht näher bezeichnete Korrektur von nicht näher bezeichneten Herzseptumdefekten
35.43.10 ↔	Vergrösserung eines bestehenden Ventrikelseptumdefekts, offen chirurgisch	35.71 ↔	Sonstige nicht näher bezeichnete Korrektur eines Vorhofseptumdefekts
35.43.10 ↔	Vergrösserung eines bestehenden Ventrikelseptumdefekts, offen chirurgisch	35.71 ↔	Sonstige nicht näher bezeichnete Korrektur eines Vorhofseptumdefekts
35.43.20 ↔	Vergrösserung eines bestehenden Ventrikelseptumdefekts, perkutan-transluminal	35.72.00 ↔	Korrektur eines Ventrikelseptumdefekts, n.n.bez.
35.43.99 ↔	Vergrösserung eines bestehenden Ventrikelseptumdefekts, sonstige	35.72.00 ↔	Korrektur eines Ventrikelseptumdefekts, n.n.bez.
35.43.99 ↔	Vergrösserung eines bestehenden Ventrikelseptumdefekts, sonstige	35.72.10 ↔	Verschluss eines erworbenen Ventrikelseptumdefekts
35.50 ↔	Korrektur von nicht näher bezeichnetem Herzseptumdefekt mit Prothese	35.72.10 ↔	Verschluss eines erworbenen Ventrikelseptumdefekts
35.50 ↔	Korrektur von nicht näher bezeichnetem Herzseptumdefekt mit Prothese	35.72.99 ↔	Korrektur eines Ventrikelseptumdefekts, sonstige
35.51 ↔	Korrektur eines Vorhofseptumdefekts mit Prothese, offene Technik	35.72.99 ↔	Korrektur eines Ventrikelseptumdefekts, sonstige
35.51 ↔	Korrektur eines Vorhofseptumdefekts mit Prothese, offene Technik	35.73 ↔	Sonstige und nicht näher bezeichnete Korrektur von Endokardkissendefekten (AV-Kanal)
		35.73 ↔	Sonstige und nicht näher bezeichnete Korrektur von Endokardkissendefekten (AV-Kanal)
		35.91 ↔	Interatriale Transposition des venösen Rückflusses



35.92 ↔	Erzeugen eines Conduits zwischen rechtem Ventrikel und Pulmonalarterie	37.43.11 ↔	Plastische Rekonstruktion des Myokardes mit myokardialem Verankerungssystem, offen chirurgisch
35.93 ↔	Erzeugen eines Conduits zwischen linkem Ventrikel und Aorta	37.43.12 ↔	Plastische Rekonstruktion des Myokardes mit myokardialem Verankerungssystem, Hybrideingriff
35.94 ↔	Erzeugen eines Conduits zwischen Vorhof und Pulmonalarterie	37.49 ↔	Plastische Rekonstruktion am Herzen und Perikard, sonstige
35.98.10 ↔	Perkutan-transluminaler Verschluss eines Vorhofseptumdefekts, n.n.bez.	37.52 ↔	Implantation eines kompletten Herzersatzsystems
35.98.10 ↔	Perkutan-transluminaler Verschluss eines Vorhofseptumdefekts, n.n.bez.	37.53 ↔	Ersatz oder Reparatur der thorakalen Einheit eines kompletten Herzersatzsystems
35.98.19 ↔	Perkutan-transluminaler Verschluss eines Vorhofseptumdefekts, sonstige	37.54 ↔	Ersatz oder Reparatur von sonstigen implantierbaren Bestandteilen eines kompletten Herzersatzsystems
35.98.19 ↔	Perkutan-transluminaler Verschluss eines Vorhofseptumdefekts, sonstige	37.6A.11 ↔	Implantation eines herzkreislaufunterstützenden Systems, mit Pumpe, ohne Gasaustauschfunktion, extrakorporal, linksventrikulär, offen chirurgisch thorakal (Thorakotomie, Minithorakotomie, Sternotomie)
35.98.30 ↔	Perkutan-transluminaler Verschluss eines Ventrikelseptumdefekts	37.6A.12 ↔	Implantation eines herzkreislaufunterstützenden Systems, mit Pumpe, ohne Gasaustauschfunktion, extrakorporal, rechtsventrikulär, offen chirurgisch thorakal (Thorakotomie, Minithorakotomie, Sternotomie)
35.98.30 ↔	Perkutan-transluminaler Verschluss eines Ventrikelseptumdefekts	37.6A.21 ↔	Implantation eines herzkreislaufunterstützenden Systems, mit Pumpe, ohne Gasaustauschfunktion, extrakorporal, biventrikulär, offen chirurgisch thorakal (Thorakotomie, Minithorakotomie, Sternotomie)
35.98.99 ↔	Sonstige Operationen an Herzsepten, sonstige	37.6A.21 ↔	Implantation eines herzkreislaufunterstützenden Systems, mit Pumpe, ohne Gasaustauschfunktion, extrakorporal, biventrikulär, offen chirurgisch thorakal (Thorakotomie, Minithorakotomie, Sternotomie)
35.98.99 ↔	Sonstige Operationen an Herzsepten, sonstige	37.6A.35 ↔	Implantation eines herzkreislaufunterstützenden Systems, mit Pumpe, ohne Gasaustauschfunktion, intrakorporal, linksventrikulär, Hospital Set, offen chirurgisch thorakal (Thorakotomie, Minithorakotomie, Sternotomie)
35.A1.11 ↔	Valvulotomie an der Aortenklappe über vollständige Sternotomie	37.6A.37 ↔	Implantation eines herzkreislaufunterstützenden Systems, mit Pumpe, ohne Gasaustauschfunktion, intrakorporal, rechtsventrikulär, Hospital Set, offen chirurgisch thorakal (Thorakotomie, Minithorakotomie, Sternotomie)
35.A1.12 ↔	Valvulotomie an der Aortenklappe über minimalinvasive Thorakotomie (partielle obere Sternotomie, laterale Thorakotomie)	37.6A.3A ↔	Implantation eines herzkreislaufunterstützenden Systems, mit Pumpe, ohne Gasaustauschfunktion, intrakorporal, biventrikulär, Hospital Set, offen chirurgisch thorakal (Thorakotomie, Minithorakotomie, Sternotomie)
35.C1.11 ↔	Taschenrekonstruktion der Aortenklappe über vollständige Sternotomie	37.6A.61 ↔	Implantation eines herzkreislauf- und lungenunterstützenden Systems, mit Pumpe, mit Oxygenator (inkl. CO2-removal), extrakorporal, veno-venös, offen chirurgisch extra-thorakal (z.B. Gefäßfreilegung)
37.10 ↔	Inzision am Herzen n.n.bez.	37.6A.71 ↔	Implantation eines herzkreislauf- und lungenunterstützenden Systems, mit Pumpe, mit Oxygenator (inkl. CO2-removal), extrakorporal, veno-arteriell oder veno-venoarteriell, offen chirurgisch thorakal (Thorakotomie, Minithorakotomie, Sternotomie)
37.11 ↔	Kardiotomie	37.6A.72 ↔	Implantation eines herzkreislauf- und lungenunterstützenden Systems, mit Pumpe, mit Oxygenator (inkl. CO2-removal), extrakorporal, veno-arteriell oder veno-venoarteriell, offen chirurgisch extra-thorakal (z.B. Gefäßfreilegung)
37.12.00 ↔	Perikardiotomie, n.n.bez.	37.6A.81 ↔	Implantation einer intraaortale Ballonpumpe [IABP], offen chirurgisch
37.12.09 ↔	Perikardiotomie, sonstige	37.6B.11 ↔	Entfernen eines herzkreislaufunterstützenden Systems, mit Pumpe, ohne Gasaustauschfunktion, extrakorporal, linksventrikulär, offen chirurgisch thorakal (Thorakotomie, Minithorakotomie, Sternotomie)
37.12.11 ↔	Perikardiotomie, offen chirurgisch	37.6B.12 ↔	Entfernen eines herzkreislaufunterstützenden Systems, mit Pumpe, ohne Gasaustauschfunktion, extrakorporal, rechtsventrikulär, offen chirurgisch thorakal (Thorakotomie, Minithorakotomie, Sternotomie)
37.12.12 ↔	Perikardiotomie, thorakoskopisch		
37.24.00 ↔	Perikardbiopsie, n.n.bez.		
37.24.20 ↔	Offene Perikardbiopsie		
37.24.99 ↔	Perikardbiopsie, sonstige		
37.25.00 ↔	Herzbiopsie, n.n.bez.		
37.25.20 ↔	Transvasale Biopsie des Endokards, Myokards und Endomyokards		
37.25.30 ↔	Herzbiopsie, offen		
37.25.99 ↔	Herzbiopsie, sonstige		
37.31.00 ↔	Perikardektomie, n.n.bez.		
37.31.10 ↔	Perikardektomie, partiell		
37.31.20 ↔	Perikardektomie, total		
37.31.30 ↔	Adhäsionolyse am Perikard		
37.31.99 ↔	Perikardektomie, sonstige		
37.32 ↔	Aneurysmektomie am Herzen		
37.33.00 ↔	Exzision oder Destruktion von anderer Läsion oder Gewebe des Herzens, offener Zugang, n.n.bez.		
37.33.10 ↔	Exzision oder Destruktion am Reizleitungssystem, offener Zugang, n.n.bez.		
37.33.11 ↔	Exzision oder Destruktion am Reizleitungssystem, offener Zugang, ablativ Massnahmen bei Tachyarrhythmie		
37.33.19 ↔	Exzision oder Destruktion am Reizleitungssystem, offener Zugang, sonstige		
37.33.20 ↔	Exzision von anderer Läsion oder Gewebe des Herzens, offener Zugang		
37.33.30 ↔	Destruktion von anderer Läsion oder Gewebe des Herzens, offener Zugang		
37.33.99 ↔	Exzision oder Destruktion von anderer Läsion oder Gewebe des Herzens, offener Zugang, sonstige		
37.35 ↔	Partielle Ventrikulektomie		
37.40 ↔	Plastische Rekonstruktion von Herz und Perikard, n.n.bez.		
37.41 ↔	Implantation von prothetischem herzunterstützendem System am Herzen		
37.42.11 ↔	Naht des Perikards (nach Verletzung)		
37.42.21 ↔	Naht des Myokards (nach Verletzung)		

- 37.6B.21 ↔ Entfernen eines herzkreislaufunterstützenden Systems, mit Pumpe, ohne Gasaustauschfunktion, extrakorporal, biventrikulär, offen chirurgisch thorakal (Thorakotomie, Minithorakotomie, Sternotomie)
- 37.6B.31 ↔ Entfernen eines herzkreislaufunterstützenden Systems, mit Pumpe, ohne Gasaustauschfunktion, intrakorporal, linksventrikulär, offen chirurgisch thorakal (Thorakotomie, Minithorakotomie, Sternotomie)
- 37.6B.32 ↔ Entfernen eines herzkreislaufunterstützenden Systems, mit Pumpe, ohne Gasaustauschfunktion, intrakorporal, rechtsventrikulär, offen chirurgisch thorakal (Thorakotomie, Minithorakotomie, Sternotomie)
- 37.6B.33 ↔ Entfernen eines herzkreislaufunterstützenden Systems, mit Pumpe, ohne Gasaustauschfunktion, intrakorporal, biventrikulär, offen chirurgisch thorakal (Thorakotomie, Minithorakotomie, Sternotomie)
- 37.6B.61 ↔ Entfernen eines herzkreislauf- und lungenunterstützenden Systems, mit Pumpe, mit Oxygenator (inkl. CO<sub>2</sub>-removal), extrakorporal, veno-venös, offen chirurgisch extra-thorakal (z.B. Gefässfreilegung)
- 37.6B.71 ↔ Entfernen eines herzkreislauf- und lungenunterstützenden Systems, mit Pumpe, mit Oxygenator (inkl. CO<sub>2</sub>-removal), extrakorporal, veno-arteriell oder veno-venoarteriell, offen chirurgisch thorakal (Thorakotomie, Minithorakotomie, Sternotomie)
- 37.6B.72 ↔ Entfernen eines herzkreislauf- und lungenunterstützenden Systems, mit Pumpe, mit Oxygenator (inkl. CO<sub>2</sub>-removal), extrakorporal, veno-arteriell oder veno-venoarteriell, offen chirurgisch extra-thorakal (z.B. Gefässfreilegung)
- 37.6B.81 ↔ Entfernen einer intraaortale Ballonpumpe [IABP], offen chirurgisch
- 37.6B.A1 ↔ Entfernen eines herzkreislauf- und lungenunterstützenden Systems, ohne Pumpe, mit CO<sub>2</sub>-removal, extrakorporal, arteriovenös, offen chirurgisch extra-thorakal (z.B. Gefässfreilegung)
- 37.6C.11 ↔ Revision ohne Ersatz eines herzkreislaufunterstützenden Systems, mit Pumpe, ohne Gasaustauschfunktion, extrakorporal, linksventrikulär, offen chirurgisch thorakal (Thorakotomie, Minithorakotomie, Sternotomie)
- 37.6C.12 ↔ Revision ohne Ersatz eines herzkreislaufunterstützenden Systems, mit Pumpe, ohne Gasaustauschfunktion, extrakorporal, rechtsventrikulär, offen chirurgisch thorakal (Thorakotomie, Minithorakotomie, Sternotomie)
- 37.6C.21 ↔ Revision ohne Ersatz eines herzkreislaufunterstützenden Systems, mit Pumpe, ohne Gasaustauschfunktion, extrakorporal, biventrikulär, offen chirurgisch thorakal (Thorakotomie, Minithorakotomie, Sternotomie)
- 37.6C.31 ↔ Revision ohne Ersatz eines herzkreislaufunterstützenden Systems, mit Pumpe, ohne Gasaustauschfunktion, intrakorporal, linksventrikulär, offen chirurgisch thorakal (Thorakotomie, Minithorakotomie, Sternotomie)
- 37.6C.32 ↔ Revision ohne Ersatz eines herzkreislaufunterstützenden Systems, mit Pumpe, ohne Gasaustauschfunktion, intrakorporal, rechtsventrikulär, offen chirurgisch thorakal (Thorakotomie, Minithorakotomie, Sternotomie)
- 37.6C.33 ↔ Revision ohne Ersatz eines herzkreislaufunterstützenden Systems, mit Pumpe, ohne Gasaustauschfunktion, intrakorporal, biventrikulär, offen chirurgisch thorakal (Thorakotomie, Minithorakotomie, Sternotomie)
- 37.6C.61 ↔ Revision ohne Ersatz eines herzkreislauf- und lungenunterstützenden Systems, mit Pumpe, mit Oxygenator (inkl. CO<sub>2</sub>-removal), extrakorporal, veno-venös, offen chirurgisch extra-thorakal (z.B. Gefässfreilegung)
- 37.6C.71 ↔ Revision ohne Ersatz eines herzkreislauf- und lungenunterstützenden Systems, mit Pumpe, mit Oxygenator (inkl. CO<sub>2</sub>-removal), extrakorporal, veno-arteriell oder veno-venoarteriell, offen chirurgisch thorakal (Thorakotomie, Minithorakotomie, Sternotomie)
- 37.6C.72 ↔ Revision ohne Ersatz eines herzkreislauf- und lungenunterstützenden Systems, mit Pumpe, mit Oxygenator (inkl. CO<sub>2</sub>-removal), extrakorporal, veno-arteriell oder veno-venoarteriell, offen chirurgisch extra-thorakal (z.B. Gefässfreilegung)
- 37.6C.A1 ↔ Revision ohne Ersatz eines herzkreislauf- und lungenunterstützenden Systems, ohne Pumpe, mit CO<sub>2</sub>-removal, extrakorporal, arteriovenös, offen chirurgisch extra-thorakal (z.B. Gefässfreilegung)
- 37.91 ↔ Offene Herzmassage
- 37.99.00 ↔ Sonstige Operationen an Herz und Perikard, n.n.bez.
- 37.99.20 ↔ Operationen bei kongenitalen Anomalien des Herzens, n.n.bez.
- 37.99.29 ↔ Operationen bei kongenitalen Anomalien des Herzens, sonstige
- 37.99.30 ↔ Ligatur eines Herzohres
- 37.99.80 ↔ Reoperation an Herz und Perikard
- 37.99.99 ↔ Sonstige Operationen an Herz und Perikard, sonstige
- 37.9A.00 ↔ Implantation eines herzmuskelstimulierenden Systems, n.n.bez.
- 37.9A.11 ↔ Implantation oder Wechsel eines myokardmodulierenden Systems [CCM]
- 37.9A.99 ↔ Implantation eines herzmuskelstimulierenden Systems, sonstige
- 37.9B.11 ↔ Entfernung von Implantaten am Herzen, über vollständige Sternotomie
- 37.9B.12 ↔ Entfernung von Implantaten am Herzen, über minimalinvasive Thorakotomie (partielle obere Sternotomie, laterale Thorakotomie)
- 38.04.00 ↔ Inzision der Aorta, n.n.bez.
- 38.04.10 ↔ Inzision von Aorta ascendens und Aortenbogen
- 38.04.20 ↔ Inzision der Aorta descendens
- 38.04.30 ↔ Inzision der Aorta abdominalis
- 38.04.99 ↔ Inzision der Aorta, sonstige
- 38.05.00 ↔ Inzision von anderen thorakalen Gefässen, n.n.bez.
- 38.05.10 ↔ Inzision von anderen thorakalen Arterien
- 38.05.20 ↔ Inzision von thorakalen Venen, n.n.bez.
- 38.05.21 ↔ Inzision von thorakalen tiefen Venen
- 38.05.29 ↔ Inzision von thorakalen Venen, sonstige
- 38.05.99 ↔ Inzision von anderen thorakalen Gefässen, sonstige
- 38.07.00 ↔ Inzision von abdominalen Venen, n.n.bez.
- 38.07.10 ↔ Inzision von tiefen abdominalen Venen, n.n.bez.
- 38.07.11 ↔ Inzision der V. cava inferior
- 38.07.12 ↔ Inzision der V. iliaca
- 38.07.19 ↔ Inzision von tiefen abdominalen Venen, sonstige
- 38.07.99 ↔ Inzision von abdominalen Venen, sonstige
- 38.14.10 ↔ Endarteriektomie von Aorta ascendens und Aortenbogen
- 38.14.20 ↔ Endarteriektomie der Aorta descendens
- 38.14.30 ↔ Endarteriektomie der Aorta abdominalis
- 38.14.99 ↔ Endarteriektomie der Aorta, sonstige
- 38.15.10 ↔ Endarteriektomie der A. subclavia
- 38.15.20 ↔ Endarteriektomie des Truncus brachiocephalicus
- 38.15.30 ↔ Endarteriektomie der A. pulmonalis
- 38.15.40 ↔ Endarteriektomie der V. pulmonalis

38.15.99 ↔	Eндarteriektomie der anderen thorakalen Gefäße, sonstige	38.38.99 ↔	Resektion von Arterien der unteren Extremität mit Anastomose, sonstige
38.16.09 ↔	Eндarteriektomie und Endovenektomie von abdominalen Gefäßen, sonstige	38.41 ↔	Resektion von intrakraniellen Blutgefäßen mit Ersatz
38.16.11 ↔	Eндarteriektomie des Truncus coeliacus	38.44.00 ↔	Resektion der Aorta abdominalis mit Ersatz, n.n.bez.
38.16.12 ↔	Eндarteriektomie der A. gastrica	38.44.10 ↔	Resektion der Aorta abdominalis, suprarenal mit Ersatz
38.16.13 ↔	Eндarteriektomie der A. hepatica	38.44.11 ↔	Resektion der Aorta abdominalis, infrarenal mit Ersatz
38.16.14 ↔	Eндarteriektomie der A. lienalis	38.44.12 ↔	Resektion der Aorta abdominalis, juxtarenal mit Ersatz
38.16.15 ↔	Eндarteriektomie der A. renalis	38.44.99 ↔	Resektion der Aorta abdominalis mit Ersatz, sonstige
38.16.16 ↔	Eндarteriektomie der A. mesenterialis	38.45.00 ↔	Resektion von thorakalen Blutgefäßen mit Ersatz, n.n.bez.
38.16.17 ↔	Eндarteriektomie der A. lumbalis	38.45.10 ↔	Resektion der thorakalen Aorta mit Ersatz, n.n.bez.
38.16.18 ↔	Eндarteriektomie der A. iliaca	38.45.12 ↔	Resektion der Aorta thoracica mit Ersatz
38.16.21 ↔	Endovenektomie an der Iliakalvene	38.45.13 ↔	Resektion der Aorta thoracoabdominalis mit Ersatz
38.34.00 ↔	Resektion der Aorta mit Anastomose, n.n.bez.	38.45.14 ↔	Resektion der thorakalen Aorta und Ersatz mit Hybridprothese
38.34.10 ↔	Resektion der Aorta ascendens und des Aortenbogens mit Anastomose	38.45.15 ↔	Resektion der Aorta ascendens mit Ersatz
38.34.20 ↔	Resektion der Aorta descendens mit Anastomose	38.45.16 ↔	Resektion des Aortenbogens mit Ersatz
38.34.30 ↔	Resektion der Aorta abdominalis mit Anastomose	38.45.17 ↔	Resektion der Aorta ascendens sowie des Aortenbogens mit Ersatz
38.34.99 ↔	Resektion der Aorta mit Anastomose, sonstige	38.45.19 ↔	Resektion der thorakalen Aorta mit Ersatz, sonstige
38.35.00 ↔	Resektion von thorakalen Gefäßen mit Anastomose, n.n.bez.	38.45.20 ↔	Resektion sonstiger thorakaler Arterien mit Ersatz, n.n.bez.
38.35.10 ↔	Resektion von thorakalen Arterien mit Anastomose, n.n.bez.	38.45.21 ↔	Resektion der A. pulmonalis mit Ersatz
38.35.11 ↔	Resektion der A. subclavia mit Anastomose	38.45.22 ↔	Resektion des Truncus brachiocephalicus mit Ersatz
38.35.12 ↔	Resektion des Truncus brachiocephalicus mit Anastomose	38.45.29 ↔	Resektion sonstiger thorakaler Arterien mit Ersatz
38.35.13 ↔	Resektion der A. pulmonalis mit Anastomose	38.45.30 ↔	Resektion thorakaler Venen mit Ersatz, n.n.bez.
38.35.19 ↔	Resektion von thorakalen Arterien mit Anastomose, sonstige	38.45.31 ↔	Resektion der V. cava superior mit Ersatz
38.35.20 ↔	Resektion von thorakalen Venen mit Anastomose, n.n.bez.	38.45.38 ↔	Resektion sonstiger tiefer thorakaler Venen mit Ersatz
38.35.21 ↔	Resektion der V. pulmonalis mit Anastomose	38.45.39 ↔	Resektion thorakaler Venen mit Ersatz, sonstige
38.35.22 ↔	Resektion der V. subclavia mit Anastomose	38.45.99 ↔	Resektion von thorakalen Blutgefäßen mit Ersatz, sonstige
38.35.23 ↔	Resektion der V. cava superior mit Anastomose	38.46 ↔	Resektion von abdominalen Arterien mit Ersatz
38.35.28 ↔	Resektion von thorakalen von sonstigen tiefen Venen mit Anastomose	38.47.00 ↔	Resektion von abdominalen Venen mit Ersatz, n.n.bez.
38.35.29 ↔	Resektion von thorakalen Venen mit Anastomose, sonstige	38.47.10 ↔	Resektion von tiefen abdominalen Venen mit Ersatz, n.n.bez.
38.35.99 ↔	Resektion von thorakalen Gefäßen mit Anastomose, sonstige	38.47.11 ↔	Resektion der V. cava inferior mit Ersatz
38.36.00 ↔	Resektion von abdominalen Arterien mit Anastomose, n.n.bez.	38.47.12 ↔	Resektion der V. iliaca mit Ersatz
38.36.10 ↔	Resektion von viszeralen Arterien mit Anastomose, n.n.bez.	38.47.19 ↔	Resektion von tiefen abdominalen Venen mit Ersatz, sonstige
38.36.11 ↔	Resektion des Truncus coeliacus mit Anastomose	38.47.99 ↔	Resektion von abdominalen Venen mit Ersatz, sonstige
38.36.12 ↔	Resektion der A. gastrica mit Anastomose	38.48.00 ↔	Resektion von Arterien der unteren Extremität mit Ersatz, n.n.bez.
38.36.13 ↔	Resektion der A. hepatica mit Anastomose	38.48.10 ↔	Resektion der A. femoralis mit Ersatz (communis) (superficialis)
38.36.14 ↔	Resektion der A. lienalis mit Anastomose	38.48.11 ↔	Resektion der A. profunda femoris mit Ersatz
38.36.15 ↔	Resektion der A. renalis mit Anastomose	38.48.12 ↔	Resektion der A. poplitea mit Ersatz
38.36.16 ↔	Resektion der A. mesenterialis mit Anastomose	38.48.13 ↔	Resektion von Arterien des Unterschenkels mit Ersatz
38.36.17 ↔	Resektion der A. iliaca mit Anastomose	38.48.99 ↔	Resektion von Arterien der unteren Extremität mit Ersatz, sonstige
38.36.19 ↔	Resektion von viszeralen Arterien mit Anastomose, sonstige	38.64.00 ↔	Sonstige Exzision der Aorta, n.n.bez.
38.36.99 ↔	Resektion von abdominalen Arterien mit Anastomose, sonstige	38.64.10 ↔	Sonstige Exzision der thorakalen Aorta
38.37.00 ↔	Resektion von abdominalen Venen mit Anastomose, n.n.bez.	38.64.20 ↔	Sonstige Exzision der Aorta abdominalis
38.37.10 ↔	Resektion von tiefen abdominalen Venen mit Anastomose, n.n.bez.	38.64.99 ↔	Sonstige Exzision der Aorta, sonstige
38.37.11 ↔	Resektion der V. cava inferior mit Anastomose	38.65.10 ↔	Sonstige Exzision von thorakalen Arterien
38.37.12 ↔	Resektion der V. iliaca mit Anastomose	38.65.20 ↔	Sonstige Exzision von thorakalen Venen, n.n.bez.
38.37.19 ↔	Resektion von tiefen abdominalen Venen mit Anastomose, sonstige	38.65.21 ↔	Sonstige Exzision der V. cava superior
38.37.99 ↔	Resektion von abdominalen Venen mit Anastomose, sonstige	38.65.22 ↔	Sonstige Exzision von sonstigen tiefen thorakalen Venen
38.38.00 ↔	Resektion von Arterien der unteren Extremität mit Anastomose, n.n.bez.	38.65.29 ↔	Sonstige Exzision von thorakalen Venen, sonstige
38.38.10 ↔	Resektion der A. femoralis mit Anastomose (communis) (superficialis)	38.65.99 ↔	Sonstige Exzision von thorakalen Gefäßen, sonstige
38.38.11 ↔	Resektion der A. profunda femoris mit Anastomose	38.85.00 ↔	Sonstiger chirurgischer Verschluss von anderen thorakalen Gefäßen, n.n.bez.
38.38.12 ↔	Resektion der A. poplitea mit Anastomose	38.85.11 ↔	Sonstiger chirurgischer Verschluss der A. subclavia

38.85.12 ↔	Sonstiger chirurgischer Verschluss der A. pulmonalis	39.29.14 ↔	Femoropedaler Gefäss-Shunt oder -Bypass
38.85.13 ↔	Sonstiger chirurgischer Verschluss des Truncus brachiocephalicus	39.29.15 ↔	Popliteocruraler und popliteopedaler Gefäss-Shunt oder -Bypass
38.85.21 ↔	Sonstiger chirurgischer Verschluss der V. cava superior	39.29.16 ↔	Gefäss-Shunt oder Bypass an Arterien des Unterschenkels und des Fusses
38.85.22 ↔	Sonstiger chirurgischer Verschluss der V. pulmonalis	39.29.19 ↔	Gefäss-Shunt oder Bypass an Arterien der unteren Extremität, sonstige
38.85.23 ↔	Sonstiger chirurgischer Verschluss der V. subclavia	39.29.20 ↔	Gefäss-Shunt oder Bypass an Arterien der oberen Extremität
38.85.99 ↔	Sonstiger chirurgischer Verschluss von anderen thorakalen Gefässen, sonstige	39.29.30 ↔	Sonstiger (peripherer) Gefäss-Shunt oder -Bypass, extraanatomisch, n.n.bez.
39.0X.00 ↔	Shunt einer systemischen Arterie zur Pulmonalarterie, n.n.bez.	39.29.31 ↔	Subclaviafemoraler Gefäss-Shunt oder Bypass
39.0X.10 ↔	Anastomose zwischen A. subclavia und A. pulmonalis [Blalock-Taussig]	39.29.32 ↔	Axillofemoraler Gefäss-Shunt oder Bypass
39.0X.11 ↔	Anastomose zwischen Aorta und A. pulmonalis dextra [Waterston-Cooley]	39.29.33 ↔	Femorofemoraler Cross-over-Bypass
39.0X.12 ↔	Anastomose zwischen Aorta descendens und A. pulmonalis sinistra [Potts-Smith]	39.29.39 ↔	Sonstiger (peripherer) Gefäss-Shunt oder -Bypass, extraanatomisch, sonstige
39.0X.13 ↔	Anastomose zwischen A. pulmonalis sinistra und A. pulmonalis dextra	39.29.40 ↔	Gefäss-Shunt oder -Bypass an Venen
39.0X.20 ↔	Prothesenshunt zwischen A. pulmonalis und Aorta, zentral	39.29.80 ↔	Temporärer intraoperativer Shunt, n.n.bez.
39.0X.21 ↔	Prothesenshunt zwischen A. pulmonalis und Aorta, peripher	39.29.81 ↔	Temporärer intraoperativer Shunt, arterioarteriell
39.0X.23 ↔	Pulmonalarteriell Banding	39.29.82 ↔	Temporärer intraoperativer Shunt, arteriovenös
39.0X.24 ↔	Shunt einer systemischen Arterie zur Pulmonalarterie, Damus-Kay-Stansel-Operation	39.29.89 ↔	Temporärer intraoperativer Shunt, sonstige
39.0X.99 ↔	Shunt einer systemischen Arterie zur Pulmonalarterie, sonstige	39.29.99 ↔	Sonstiger (peripherer) Gefäss-Shunt oder -Bypass, sonstige
39.22.11 ↔	Bypass zwischen A. carotis und A. carotis	39.61.00 ↔	Extrakorporelle Zirkulation [ECC], n.n.bez.
39.22.12 ↔	Bypass zwischen A. carotis und A. vertebralis	39.61.10 ↔	Konventionelle extrakorporelle Zirkulation [ECC] unter Normothermie (mehr als 35 °C)
39.22.13 ↔	Bypass zwischen A. carotis und A. subclavia	39.61.11 ↔	Konventionelle extrakorporelle Zirkulation [ECC] unter milder Hypothermie (32 - 35 °C)
39.22.14 ↔	Bypass zwischen A. carotis und Aorta	39.61.12 ↔	Konventionelle extrakorporelle Zirkulation [ECC] unter moderater Hypothermie (26 bis unter 32 °C)
39.22.19 ↔	Bypass an der A. carotis, sonstige	39.61.13 ↔	Konventionelle extrakorporelle Zirkulation [ECC] unter tiefer Hypothermie (20 bis unter 26 °C)
39.22.21 ↔	Bypass zwischen A. subclavia und Aorta	39.61.14 ↔	Konventionelle extrakorporelle Zirkulation [ECC] unter profunder Hypothermie (unter 20 °C)
39.22.29 ↔	Bypass an der A. subclavia, sonstige	39.61.15 ↔	Konventionelle extrakorporelle Zirkulation [ECC] unter Hypothermie, unbekannte Temperatur
39.22.99 ↔	Bypass zwischen Aorta, A. subclavia und A. carotis, sonstige	39.61.21 ↔	Minimalisierte extrakorporelle Zirkulation [ECC] unter Normothermie (mehr als 35 °C)
39.23 ↔	Sonstiger intrathorakaler, vaskulärer Shunt oder Bypass	39.61.22 ↔	Minimalisierte extrakorporelle Zirkulation [ECC] unter milder Hypothermie (32 - 35 °C)
39.24 ↔	Aorto-renaler Bypass	39.61.23 ↔	Minimalisierte extrakorporelle Zirkulation [ECC] unter moderater Hypothermie (26 bis unter 32 °C)
39.25.00 ↔	Gefäss-Bypass von der Aorta oder der A. iliaca zu weiteren Arterien der unteren Extremität, n.n.bez.	39.61.24 ↔	Minimalisierte extrakorporelle Zirkulation [ECC] unter tiefer Hypothermie (20 bis unter 26 °C)
39.25.09 ↔	Gefäss-Bypass von der Aorta oder der A. iliaca zu weiteren Arterien der unteren Extremität, sonstige	39.61.25 ↔	Minimalisierte extrakorporelle Zirkulation [ECC] unter profunder Hypothermie (unter 20 °C)
39.25.11 ↔	Aorto-iliakaler Bypass	39.61.26 ↔	Minimalisierte extrakorporelle Zirkulation [ECC] unter Hypothermie, unbekannte Temperatur
39.25.12 ↔	Aorto-femoraler Bypass	39.61.99 ↔	Extrakorporelle Zirkulation [ECC], sonstige
39.25.13 ↔	Aorto-poplitealer Bypass	39.66 ↔	Perkutaner kardiopulmonaler Bypass
39.25.14 ↔	Aorto-cruraler Bypass	39.72.00 ↔	Endovaskuläre plastische Rekonstruktion oder Okklusion von Gefässen am Kopf und Hals, n.n.bez.
39.25.15 ↔	Aorto-ilio-femoraler Bypass	39.72.09 ↔	Endovaskuläre plastische Rekonstruktion oder Okklusion von Gefässen am Kopf und Hals, sonstige
39.25.21 ↔	Ilio-iliakaler Bypass	39.72.10 ↔	Selektive Embolisation von intrakraniellen Gefässen, n.n.bez.
39.25.22 ↔	Ilio-femoraler Bypass	39.72.14 ↔	Selektive Embolisation von intrakraniellen Gefässen mit adhäsivem Embolisat
39.25.23 ↔	Ilio-poplitealer Bypass	39.72.15 ↔	Selektive Embolisation von intrakraniellen Gefässen mit Plugs
39.25.24 ↔	Ilio-cruraler Bypass	39.72.16 ↔	Selektive Embolisation von intrakraniellen Gefässen mit Coils
39.25.30 ↔	Obturator-Bypass (extraanatomisch)	39.72.17 ↔	Selektive Embolisation von intrakraniellen Gefässen mit Partikeln
39.26.00 ↔	Sonstiger intraabdominaler Gefäss-Shunt oder -Bypass, n.n.bez.	39.72.18 ↔	Selektive Embolisation von intrakraniellen Gefässen mit embolisierenden Flüssigkeiten
39.26.10 ↔	Sonstiger intraabdominaler Gefäss-Shunt oder -Bypass, Viszeralarterien	39.72.19 ↔	Selektive Embolisation von intrakraniellen Gefässen, sonstige
39.26.11 ↔	Sonstiger intraabdominaler Gefäss-Shunt oder -Bypass, Aorta	39.72.1A ↔	Selektive Embolisation von intrakraniellen Gefässen mit embolisierenden (ablösbaren) Ballons
39.26.12 ↔	Sonstiger intraabdominaler Gefäss-Shunt oder -Bypass, A. renalis		
39.26.19 ↔	Sonstiger intraabdominaler Gefäss-Shunt oder -Bypass, sonstige Viszeralarterien		
39.26.99 ↔	Sonstiger intraabdominaler Gefäss-Shunt oder -Bypass, sonstige		
39.29.10 ↔	Gefäss-Shunt oder Bypass an Arterien der unteren Extremität, n.n.bez.		
39.29.11 ↔	Femorofemoraler Gefäss-Shunt oder -Bypass		
39.29.12 ↔	Femoropoplitealer Gefäss-Shunt oder -Bypass		
39.29.13 ↔	Femorocruraler Gefäss-Shunt oder -Bypass		

39.72.1B ↔	Selektive Embolisation von intrakraniellen Gefässen mit Schirmen	39.79.59 ↔	Selektive Embolisation mit Schirmen von sonstigen Gefässen, sonstige
39.72.20 ↔	Selektive Embolisation von extrakraniellen Gefässen des Kopfes und des Halses, n.n.bez.	39.79.60 ↔	Selektive Embolisation mit Partikeln von sonstigen Gefässen, n.n.bez.
39.72.24 ↔	Selektive Embolisation von extrakraniellen Gefässen des Kopfes und des Halses mit adhäsivem Embolisat	39.79.61 ↔	Selektive Embolisation mit Partikeln von Gefässen der oberen Extremitäten
39.72.25 ↔	Selektive Embolisation von extrakraniellen Gefässen des Kopfes und des Halses mit Plugs	39.79.62 ↔	Selektive Embolisation mit Partikeln der Aorta
39.72.26 ↔	Selektive Embolisation von extrakraniellen Gefässen des Kopfes und des Halses mit Coils	39.79.64 ↔	Selektive Embolisation mit Partikeln von thorakalen Gefässen
39.72.27 ↔	Selektive Embolisation von extrakraniellen Gefässen des Kopfes und des Halses mit Partikeln	39.79.65 ↔	Selektive Embolisation mit Partikeln von viszerale Gefässen
39.72.28 ↔	Selektive Embolisation von extrakraniellen Gefässen des Kopfes und des Halses mit embolisierenden Flüssigkeiten	39.79.66 ↔	Selektive Embolisation mit Partikeln von abdominalen und pelvinen Gefässen
39.72.29 ↔	Selektive Embolisation von extrakraniellen Gefässen des Kopfes und des Halses, sonstige	39.79.67 ↔	Selektive Embolisation mit Partikeln von Gefässen der unteren Extremitäten
39.72.2A ↔	Selektive Embolisation von extrakraniellen Gefässen des Kopfes und des Halses mit embolisierenden (ablösbaren) Ballons	39.79.68 ↔	Selektive Embolisation mit Partikeln von spinalen Gefässen
39.72.2B ↔	Selektive Embolisation von extrakraniellen Gefässen des Kopfes und des Halses mit Schirmen	39.79.69 ↔	Selektive Embolisation mit Partikeln von sonstigen Gefässen, sonstige
39.79.21 ↔	Coil-Embolisation oder -Verschluss von Gefässen der oberen Extremitäten	39.79.70 ↔	Kathetertechnischer Verschluss von Arterien mittels Laser, sonstigen Gefässen, n.n.bez.
39.79.22 ↔	Coil-Embolisation oder -Verschluss der Aorta	39.79.71 ↔	Kathetertechnischer Verschluss mittels Laser, an Arterien der oberen Extremitäten
39.79.24 ↔	Coil-Embolisation oder -Verschluss von thorakalen Gefässen	39.79.72 ↔	Kathetertechnischer Verschluss mittels Laser, an der Aorta
39.79.25 ↔	Coil-Embolisation oder -Verschluss von viszerale Gefässen	39.79.74 ↔	Kathetertechnischer Verschluss mittels Laser, an thorakalen Gefässen
39.79.26 ↔	Coil-Embolisation oder -Verschluss von abdominalen und pelvinen Gefässen	39.79.75 ↔	Kathetertechnischer Verschluss mittels Laser, an Gefässen der unteren Extremitäten
39.79.27 ↔	Coil-Embolisation oder -Verschluss von Gefässen der unteren Extremitäten	39.79.76 ↔	Kathetertechnischer Verschluss mittels Laser, an viszerale Gefässen
39.79.28 ↔	Coil-Embolisation oder -Verschluss von spinalen Gefässen	39.79.77 ↔	Kathetertechnischer Verschluss mittels Laser, an abdominalen und pelvinen Gefässen
39.79.29 ↔	Coil-Embolisation oder -Verschluss von sonstigen Gefässen, sonstige	39.79.79 ↔	Kathetertechnischer Verschluss von Arterien mittels Laser, sonstige Gefässe, sonstige
39.79.40 ↔	Selektive Embolisation mit ablösbaren Ballons von sonstigen Gefässen, n.n.bez.	39.79.80 ↔	Kathetertechnischer Verschluss von Arterien mittels Radiofrequenz, sonstige Gefässe, n.n.bez.
39.79.41 ↔	Selektive Embolisation mit ablösbaren Ballons von Gefässen der oberen Extremitäten	39.79.81 ↔	Kathetertechnischer Verschluss mittels Radiofrequenz an Arterien der oberen Extremitäten
39.79.42 ↔	Selektive Embolisation mit ablösbaren Ballons der Aorta	39.79.82 ↔	Kathetertechnischer Verschluss mittels Radiofrequenz an der Aorta
39.79.44 ↔	Selektive Embolisation mit ablösbaren Ballons von thorakalen Gefässen	39.79.84 ↔	Kathetertechnischer Verschluss mittels Radiofrequenz an thorakalen Gefässen
39.79.45 ↔	Selektive Embolisation mit ablösbaren Ballons von viszerale Gefässen	39.79.85 ↔	Kathetertechnischer Verschluss mittels Radiofrequenz an Gefässen der unteren Extremitäten
39.79.46 ↔	Selektive Embolisation mit ablösbaren Ballons von abdominalen und pelvinen Gefässen	39.79.86 ↔	Kathetertechnischer Verschluss mittels Radiofrequenz an viszerale Gefässen
39.79.47 ↔	Selektive Embolisation mit ablösbaren Ballons von spinalen Gefässen	39.79.87 ↔	Kathetertechnischer Verschluss mittels Radiofrequenz an abdominalen und pelvinen Gefässen
39.79.48 ↔	Selektive Embolisation mit ablösbaren Ballons von Gefässen der unteren Extremitäten	39.79.89 ↔	Kathetertechnischer Verschluss mittels Radiofrequenz an sonstigen Gefässen, sonstige
39.79.49 ↔	Selektive Embolisation mit ablösbaren Ballons von sonstigen Gefässen, sonstige	39.79.A0 ↔	Selektive Embolisation mit Plugs von sonstigen Gefässen, n.n.bez.
39.79.50 ↔	Selektive Embolisation mit Schirmen von sonstigen Gefässen, n.n.bez.	39.79.A1 ↔	Selektive Embolisation mit Plugs von Gefässen der oberen Extremitäten
39.79.51 ↔	Selektive Embolisation mit Schirmen von Gefässen der oberen Extremitäten	39.79.A2 ↔	Selektive Embolisation mit Plugs der Aorta
39.79.52 ↔	Selektive Embolisation mit Schirmen der Aorta	39.79.A4 ↔	Selektive Embolisation mit Plugs von thorakalen Gefässen
39.79.54 ↔	Selektive Embolisation mit Schirmen von thorakalen Gefässen	39.79.A5 ↔	Selektive Embolisation mit Plugs von viszerale Gefässen
39.79.55 ↔	Selektive Embolisation mit Schirmen von viszerale Gefässen	39.79.A6 ↔	Selektive Embolisation mit Plugs von abdominalen und pelvinen Gefässen
39.79.56 ↔	Selektive Embolisation mit Schirmen von abdominalen und pelvinen Gefässen	39.79.A7 ↔	Selektive Embolisation mit Plugs von Gefässen der unteren Extremitäten
39.79.57 ↔	Selektive Embolisation mit Schirmen von Gefässen der unteren Extremitäten	39.79.A8 ↔	Selektive Embolisation mit Plugs von spinalen Gefässen
39.79.58 ↔	Selektive Embolisation mit Schirmen von spinalen Gefässen	39.79.A9 ↔	Selektive Embolisation mit Plugs von sonstigen Gefässen, sonstige

- 39.7A.00 ↔ Endovaskuläre Implantation von Stent-Grafts [Stent-Prothesen] in sonstige Gefässe, n.n.bez.
- 39.7A.09 ↔ Endovaskuläre Implantation von Stent-Grafts [Stent-Prothesen] in sonstige Gefässe, sonstige
- 39.7A.11 ↔ Endovaskuläre Implantation, iliakal, 1 Stent-Prothese, ohne Seitenarm
- 39.7A.12 ↔ Endovaskuläre Implantation, iliakal, 2 Stent-Prothesen, ohne Seitenarm
- 39.7A.13 ↔ Endovaskuläre Implantation, iliakal, 3 Stent-Prothesen, ohne Seitenarm
- 39.7A.14 ↔ Endovaskuläre Implantation, iliakal, 4 Stent-Prothesen, ohne Seitenarm
- 39.7A.15 ↔ Endovaskuläre Implantation, iliakal, 5 Stent-Prothesen, ohne Seitenarm
- 39.7A.16 ↔ Endovaskuläre Implantation, iliakal, 6 und mehr Stent-Prothesen, ohne Seitenarm
- 39.7A.21 ↔ Endovaskuläre Implantation in Beckenarterien von Stent-Grafts [Stent-Prothesen], iliakal mit Seitenarm
- 39.7A.22 ↔ Endovaskuläre Implantation in Beckenarterie von Stent-Grafts [Stent-Prothesen], mit Versorgung eines Gefässabganges in Parallelgraft-Technik
- 39.7A.31 ↔ Endovaskuläre Implantation von Stent-Grafts [Stent-Prothesen] in die V. cava
- 39.7A.32 ↔ Endovaskuläre Implantation von Stent-Grafts [Stent-Prothesen] in die V. porta
- 39.7A.41 ↔ Endovaskuläre Implantation von Stent-Grafts [Stent-Prothesen] in Nierengefässe
- 39.99.21 ↔ Operationen bei kongenitaler Anomalie des Aortenisthmus (Stenose) oder bei unterbrochenem Aortenbogen
- 39.B1.L1 ↔ (Perkutan-)transluminale Implantation von Stents ohne Medikamenten-Freisetzung, spinale Gefässe
- 39.B2.L1 ↔ (Perkutan-)transluminale Implantation von Stents mit Medikamenten-Freisetzung, spinale Gefässe
- 39.B3.L1 ↔ (Perkutan-)transluminale Implantation von gecoverten Stents ohne Medikamenten-Freisetzung, spinale Gefässe
- 39.B4.L1 ↔ (Perkutan-)transluminale Implantation von gecoverten Stents mit Medikamenten-Freisetzung, spinale Gefässe
- 39.B5.L1 ↔ (Perkutan-)transluminale Implantation von ungecoverten Cheatham-Platinum-Stents, spinale Gefässe
- 39.B6.L1 ↔ (Perkutan-)transluminale Implantation von gecoverten Cheatham-Platinum-Stents, spinale Gefässe
- 39.B7.L1 ↔ (Perkutan-)transluminale Implantation von ungecoverten grosslumige Stents, spinale Gefässe
- 39.B8.L1 ↔ (Perkutan-)transluminale Implantation von gecoverten grosslumige Stents, spinale Gefässe
- 39.BH.11 ↔ (Perkutan-)transluminale Implantation von Stents zur Strömungslaminierung bei Aneurysmen, intrakranielle Gefässe
- 39.BH.L1 ↔ (Perkutan-)transluminale Implantation von Stents zur Strömungslaminierung bei Aneurysmen, spinale Gefässe

## Prozedur F31-2

- 34.03 ↔ Wiedereröffnung einer Thorakotomie
- 35.95 ↔ Revision einer Korrekturoperation am Herzen
- 35.G0 ↔ Revision eines Herzklappenersatzes, n.n.bez.
- 35.G1.11 ↔ Revision eines Aortenklappenersatzes, über vollständige Sternotomie
- 35.G1.12 ↔ Revision eines Aortenklappenersatzes, über minimalinvasive Thorakotomie (partielle obere Sternotomie, laterale Thorakotomie)
- 35.G1.13 ↔ Revision eines Aortenklappenersatzes, endovaskulärer Zugang
- 35.G1.14 ↔ Revision eines Aortenklappenersatzes, transapikal
- 35.G2.11 ↔ Revision eines Mitralklappenersatzes, über vollständige Sternotomie
- 35.G2.12 ↔ Revision eines Mitralklappenersatzes, über minimalinvasive Thorakotomie (partielle obere Sternotomie, laterale Thorakotomie)
- 35.G2.13 ↔ Revision eines Mitralklappenersatzes, endovaskulärer Zugang
- 35.G2.14 ↔ Revision eines Mitralklappenersatzes, transapikal
- 35.G3.11 ↔ Revision eines Pulmonalklappenersatzes, über vollständige Sternotomie
- 35.G3.12 ↔ Revision eines Pulmonalklappenersatzes, über minimalinvasive Thorakotomie (partielle obere Sternotomie, laterale Thorakotomie)
- 35.G3.13 ↔ Revision eines Pulmonalklappenersatzes, endovaskulärer Zugang
- 35.G3.14 ↔ Revision eines Pulmonalklappenersatzes, transapikal
- 35.G4.11 ↔ Revision eines Trikuspidalklappenersatzes, über vollständige Sternotomie
- 35.G4.12 ↔ Revision eines Trikuspidalklappenersatzes, über minimalinvasive Thorakotomie (partielle obere Sternotomie, laterale Thorakotomie)
- 35.G4.13 ↔ Revision eines Trikuspidalklappenersatzes, endovaskulärer Zugang
- 35.G4.14 ↔ Revision eines Trikuspidalklappenersatzes, transapikal
- 35.G9 ↔ Revision eines Herzklappenersatzes, sonstige
- 38.45.00 ↔ Resektion von thorakalen Blutgefässen mit Ersatz, n.n.bez.
- 38.45.10 ↔ Resektion der thorakalen Aorta mit Ersatz, n.n.bez.
- 38.45.12 ↔ Resektion der Aorta thoracica mit Ersatz
- 38.45.13 ↔ Resektion der Aorta thoracoabdominalis mit Ersatz
- 38.45.14 ↔ Resektion der thorakalen Aorta und Ersatz mit Hybridprothese
- 38.45.15 ↔ Resektion der Aorta ascendens mit Ersatz
- 38.45.16 ↔ Resektion des Aortenbogens mit Ersatz
- 38.45.17 ↔ Resektion der Aorta ascendens sowie des Aortenbogens mit Ersatz
- 38.45.19 ↔ Resektion der thorakalen Aorta mit Ersatz, sonstige
- 38.45.20 ↔ Resektion sonstiger thorakaler Arterien mit Ersatz, n.n.bez.
- 38.45.21 ↔ Resektion der A. pulmonalis mit Ersatz
- 38.45.22 ↔ Resektion des Truncus brachiocephalicus mit Ersatz
- 38.45.29 ↔ Resektion sonstiger thorakaler Arterien mit Ersatz
- 38.45.30 ↔ Resektion thorakaler Venen mit Ersatz, n.n.bez.
- 38.45.31 ↔ Resektion der V. cava superior mit Ersatz
- 38.45.38 ↔ Resektion sonstiger tiefer thorakaler Venen mit Ersatz
- 38.45.39 ↔ Resektion thorakaler Venen mit Ersatz, sonstige
- 38.45.99 ↔ Resektion von thorakalen Blutgefässen mit Ersatz, sonstige

## Prozedur F31-3

- 37.33.00 ↔ Exzision oder Destruktion von anderer Läsion oder Gewebe des Herzens, offener Zugang, n.n.bez.
- 37.33.10 ↔ Exzision oder Destruktion am Reizleitungssystem, offener Zugang, n.n.bez.
- 37.33.11 ↔ Exzision oder Destruktion am Reizleitungssystem, offener Zugang, ablative Massnahmen bei Tachyarrhythmie
- 37.33.19 ↔ Exzision oder Destruktion am Reizleitungssystem, offener Zugang, sonstige
- 37.33.20 ↔ Exzision von anderer Läsion oder Gewebe des Herzens, offener Zugang
- 37.33.30 ↔ Destruktion von anderer Läsion oder Gewebe des Herzens, offener Zugang
- 37.33.99 ↔ Exzision oder Destruktion von anderer Läsion oder Gewebe des Herzens, offener Zugang, sonstige
- 37.52 ↔ Implantation eines kompletten Herzersatzsystems
- 37.53 ↔ Ersatz oder Reparatur der thorakalen Einheit eines kompletten Herzersatzsystems
- 37.54 ↔ Ersatz oder Reparatur von sonstigen implantierbaren Bestandteilen eines kompletten Herzersatzsystems
- 37.6A.11 ↔ Implantation eines herzkreislaufunterstützenden Systems, mit Pumpe, ohne Gasaustauschfunktion, extrakorporal, linksventrikulär, offen chirurgisch thorakal (Thorakotomie, Minithorakotomie, Sternotomie)
- 37.6A.12 ↔ Implantation eines herzkreislaufunterstützenden Systems, mit Pumpe, ohne Gasaustauschfunktion, extrakorporal, rechtsventrikulär, offen chirurgisch thorakal (Thorakotomie, Minithorakotomie, Sternotomie)
- 37.6A.21 ↔ Implantation eines herzkreislaufunterstützenden Systems, mit Pumpe, ohne Gasaustauschfunktion, extrakorporal, biventrikulär, offen chirurgisch thorakal (Thorakotomie, Minithorakotomie, Sternotomie)
- 37.6A.35 ↔ Implantation eines herzkreislaufunterstützenden Systems, mit Pumpe, ohne Gasaustauschfunktion, intrakorporal, linksventrikulär, Hospital Set, offen chirurgisch thorakal (Thorakotomie, Minithorakotomie, Sternotomie)
- 37.6A.37 ↔ Implantation eines herzkreislaufunterstützenden Systems, mit Pumpe, ohne Gasaustauschfunktion, intrakorporal, rechtsventrikulär, Hospital Set, offen chirurgisch thorakal (Thorakotomie, Minithorakotomie, Sternotomie)
- 37.6A.3A ↔ Implantation eines herzkreislaufunterstützenden Systems, mit Pumpe, ohne Gasaustauschfunktion, intrakorporal, biventrikulär, Hospital Set, offen chirurgisch thorakal (Thorakotomie, Minithorakotomie, Sternotomie)
- 37.6A.42 ↔ Implantation eines herzkreislaufunterstützenden Systems, mit Pumpe, ohne Gasaustauschfunktion, intravasal (inkl. Intrakardial), rechtsventrikulär, perkutan
- 37.6A.43 ↔ Implantation eines herzkreislaufunterstützenden Systems, mit Pumpe, ohne Gasaustauschfunktion, intravasal (inkl. intrakardial), linksventrikulär, perkutan, mit einer n.n.bez. potentiellen Pumpleistung
- 37.6A.44 ↔ Implantation eines herzkreislaufunterstützenden Systems, mit Pumpe, ohne Gasaustauschfunktion, intravasal (inkl. intrakardial), linksventrikulär, perkutan, mit einer potentiellen Pumpleistung bis maximal 2.5 l/min
- 37.6A.45 ↔ Implantation eines herzkreislaufunterstützenden Systems, mit Pumpe, ohne Gasaustauschfunktion, intravasal (inkl. intrakardial), linksventrikulär, perkutan, mit einer potentiellen Pumpleistung von mehr als 2.5 l/min bis weniger als 5.0 l/min
- 37.6A.46 ↔ Implantation eines herzkreislaufunterstützenden Systems, mit Pumpe, ohne Gasaustauschfunktion, intravasal (inkl. intrakardial), linksventrikulär, perkutan, mit einer potentiellen Pumpleistung von mindestens 5.0 l/min bis weniger als 5.5 l/min
- 37.6A.47 ↔ Implantation eines herzkreislaufunterstützenden Systems, mit Pumpe, ohne Gasaustauschfunktion, intravasal (inkl. intrakardial), linksventrikulär, perkutan, mit einer potentiellen Pumpleistung von 5.5 l/min und mehr
- 37.6A.51 ↔ Implantation eines herzkreislauf- und lungenunterstützenden Systems, mit Pumpe, mit CO2-removal, extrakorporal, veno-venös, perkutan
- 37.6A.61 ↔ Implantation eines herzkreislauf- und lungenunterstützenden Systems, mit Pumpe, mit Oxygenator (inkl. CO2-removal), extrakorporal, veno-venös, offen chirurgisch extra-thorakal (z.B. Gefässfreilegung)
- 37.6A.62 ↔ Implantation eines herzkreislauf- und lungenunterstützenden Systems, mit Pumpe, mit Oxygenator (inkl. CO2-removal), extrakorporal, veno-venös, perkutan
- 37.6A.71 ↔ Implantation eines herzkreislauf- und lungenunterstützenden Systems, mit Pumpe, mit Oxygenator (inkl. CO2-removal), extrakorporal, veno-arteriell oder veno-venoarteriell, offen chirurgisch thorakal (Thorakotomie, Minithorakotomie, Sternotomie)
- 37.6A.72 ↔ Implantation eines herzkreislauf- und lungenunterstützenden Systems, mit Pumpe, mit Oxygenator (inkl. CO2-removal), extrakorporal, veno-arteriell oder veno-venoarteriell, offen chirurgisch extra-thorakal (z.B. Gefässfreilegung)
- 37.6A.73 ↔ Implantation eines herzkreislauf- und lungenunterstützenden Systems, mit Pumpe, mit Oxygenator (inkl. CO2-removal), extrakorporal, veno-arteriell oder veno-venoarteriell, perkutan
- 37.6A.81 ↔ Implantation einer intraaortale Ballonpumpe [IABP], offen chirurgisch
- 37.6A.82 ↔ Implantation einer intraaortalen Ballonpumpe [IABP], perkutan
- 37.6B.11 ↔ Entfernen eines herzkreislaufunterstützenden Systems, mit Pumpe, ohne Gasaustauschfunktion, extrakorporal, linksventrikulär, offen chirurgisch thorakal (Thorakotomie, Minithorakotomie, Sternotomie)
- 37.6B.12 ↔ Entfernen eines herzkreislaufunterstützenden Systems, mit Pumpe, ohne Gasaustauschfunktion, extrakorporal, rechtsventrikulär, offen chirurgisch thorakal (Thorakotomie, Minithorakotomie, Sternotomie)
- 37.6B.21 ↔ Entfernen eines herzkreislaufunterstützenden Systems, mit Pumpe, ohne Gasaustauschfunktion, extrakorporal, biventrikulär, offen chirurgisch thorakal (Thorakotomie, Minithorakotomie, Sternotomie)
- 37.6B.31 ↔ Entfernen eines herzkreislaufunterstützenden Systems, mit Pumpe, ohne Gasaustauschfunktion, intrakorporal, linksventrikulär, offen chirurgisch thorakal (Thorakotomie, Minithorakotomie, Sternotomie)

- 37.6B.32 ↔ Entfernen eines herzkreislaufunterstützenden Systems, mit Pumpe, ohne Gasaustauschfunktion, intrakorporal, rechtsventrikulär, offen chirurgisch thorakal (Thorakotomie, Minithorakotomie, Sternotomie)
- 37.6B.33 ↔ Entfernen eines herzkreislaufunterstützenden Systems, mit Pumpe, ohne Gasaustauschfunktion, intrakorporal, biventrikulär, offen chirurgisch thorakal (Thorakotomie, Minithorakotomie, Sternotomie)
- 37.6B.41 ↔ Entfernen eines herzkreislaufunterstützenden Systems, mit Pumpe, ohne Gasaustauschfunktion, intravasal (inkl. Intrakardial), linksventrikulär, perkutan
- 37.6B.42 ↔ Entfernen eines herzkreislaufunterstützenden Systems, mit Pumpe, ohne Gasaustauschfunktion, intravasal (inkl. Intrakardial), rechtsventrikulär, perkutan
- 37.6B.61 ↔ Entfernen eines herzkreislauf- und lungenunterstützenden Systems, mit Pumpe, mit Oxygenator (inkl. CO<sub>2</sub>-removal), extrakorporal, veno-venös, offen chirurgisch extra-thorakal (z.B. Gefäßfreilegung)
- 37.6B.71 ↔ Entfernen eines herzkreislauf- und lungenunterstützenden Systems, mit Pumpe, mit Oxygenator (inkl. CO<sub>2</sub>-removal), extrakorporal, veno-arteriell oder veno-venoarteriell, offen chirurgisch thorakal (Thorakotomie, Minithorakotomie, Sternotomie)
- 37.6B.72 ↔ Entfernen eines herzkreislauf- und lungenunterstützenden Systems, mit Pumpe, mit Oxygenator (inkl. CO<sub>2</sub>-removal), extrakorporal, veno-arteriell oder veno-venoarteriell, offen chirurgisch extra-thorakal (z.B. Gefäßfreilegung)
- 37.6B.81 ↔ Entfernen einer intraaortale Ballonpumpe [IABP], offen chirurgisch
- 37.6B.A1 ↔ Entfernen eines herzkreislauf- und lungenunterstützenden Systems, ohne Pumpe, mit CO<sub>2</sub>-removal, extrakorporal, arteriovenös, offen chirurgisch extra-thorakal (z.B. Gefäßfreilegung)
- 37.6C.11 ↔ Revision ohne Ersatz eines herzkreislaufunterstützenden Systems, mit Pumpe, ohne Gasaustauschfunktion, extrakorporal, linksventrikulär, offen chirurgisch thorakal (Thorakotomie, Minithorakotomie, Sternotomie)
- 37.6C.12 ↔ Revision ohne Ersatz eines herzkreislaufunterstützenden Systems, mit Pumpe, ohne Gasaustauschfunktion, extrakorporal, rechtsventrikulär, offen chirurgisch thorakal (Thorakotomie, Minithorakotomie, Sternotomie)
- 37.6C.21 ↔ Revision ohne Ersatz eines herzkreislaufunterstützenden Systems, mit Pumpe, ohne Gasaustauschfunktion, extrakorporal, biventrikulär, offen chirurgisch thorakal (Thorakotomie, Minithorakotomie, Sternotomie)
- 37.6C.31 ↔ Revision ohne Ersatz eines herzkreislaufunterstützenden Systems, mit Pumpe, ohne Gasaustauschfunktion, intrakorporal, linksventrikulär, offen chirurgisch thorakal (Thorakotomie, Minithorakotomie, Sternotomie)
- 37.6C.32 ↔ Revision ohne Ersatz eines herzkreislaufunterstützenden Systems, mit Pumpe, ohne Gasaustauschfunktion, intrakorporal, rechtsventrikulär, offen chirurgisch thorakal (Thorakotomie, Minithorakotomie, Sternotomie)
- 37.6C.33 ↔ Revision ohne Ersatz eines herzkreislaufunterstützenden Systems, mit Pumpe, ohne Gasaustauschfunktion, intrakorporal, biventrikulär, offen chirurgisch thorakal (Thorakotomie, Minithorakotomie, Sternotomie)
- 37.6C.61 ↔ Revision ohne Ersatz eines herzkreislauf- und lungenunterstützenden Systems, mit Pumpe, mit Oxygenator (inkl. CO<sub>2</sub>-removal), extrakorporal, veno-venös, offen chirurgisch extra-thorakal (z.B. Gefäßfreilegung)
- 37.6C.71 ↔ Revision ohne Ersatz eines herzkreislauf- und lungenunterstützenden Systems, mit Pumpe, mit Oxygenator (inkl. CO<sub>2</sub>-removal), extrakorporal, veno-arteriell oder veno-venoarteriell, offen chirurgisch thorakal (Thorakotomie, Minithorakotomie, Sternotomie)
- 37.6C.72 ↔ Revision ohne Ersatz eines herzkreislauf- und lungenunterstützenden Systems, mit Pumpe, mit Oxygenator (inkl. CO<sub>2</sub>-removal), extrakorporal, veno-arteriell oder veno-venoarteriell, offen chirurgisch extra-thorakal (z.B. Gefäßfreilegung)
- 37.6C.A1 ↔ Revision ohne Ersatz eines herzkreislauf- und lungenunterstützenden Systems, ohne Pumpe, mit CO<sub>2</sub>-removal, extrakorporal, arteriovenös, offen chirurgisch extra-thorakal (z.B. Gefäßfreilegung)

**ADRG F36****Krankheiten und Störungen des Kreislaufsystems mit intensivmedizinische Komplexbehandlung > 196/360 Aufwandspunkte oder komplexe Gefässeingriffe mit Herz-Lungen-Maschine oder hochkomplexem Eingriff**

Mindestens eine Prozedur in Tabelle F36-1 oder Prozedur in Tabelle F36-2 und Prozedur in Tabelle F36-3 oder Prozedur in Tabelle F36-4 oder Prozedur in Tabelle F36-5 und Prozedur in Tabelle F36-6

**DRG F36A****Krankheiten und Störungen des Kreislaufsystems mit intensivmedizinische Komplexbehandlung > 784/1380 Aufwandspunkte oder hochkomplexem Eingriff und Beatmung > 95 Std. mit bestimmter Konstellation, oder IntK > 392/552 Aufwandspunkte mit komplexer OR-Prozedur oder IntK > 980/1104 Aufwandspunkte oder komplexer Gefässeingriff mit Herz-Lungen-Maschine oder pulmonale Endarteriektomie, und schwerste CC**

Prozedur in Tabelle F36-7 oder Prozedur in Tabelle F36-4 oder Dauer der maschinellen Beatmung > 95 Stunden und (Intensivmedizinische Komplexbehandlung > 392 / 552 Aufwandspunkte und Komplexe OR-Prozeduren oder Intensivmedizinische Komplexbehandlung > 980 / 1104 Aufwandspunkte) oder (Intensivmedizinische Komplexbehandlung > 392 / 552 Aufwandspunkte und (Komplexe OR-Prozeduren oder Prozedur in Tabelle F36-8) oder Intensivmedizinische Komplexbehandlung > 980 / 1104 Aufwandspunkte oder Prozedur in Tabelle F36-2 und Prozedur in Tabelle F36-3 oder Prozedur in Tabelle F36-5) und (PCCL > 5)



**DRG F36B****Krankheiten und Störungen des Kreislaufsystems mit IntK > 392/552  
Aufwandspunkte mit komplexer OR-Prozedur oder IntK > 980/1104  
Aufwandspunkte oder komplexer Gefässeingriff mit Herz-Lungen-Maschine oder  
pulmonale Endarteriektomie**

Intensivmedizinische Komplexbehandlung > 392 / 552 Aufwandspunkte und (Komplexe OR-Prozeduren oder Prozedur in Tabelle F36-8) oder Intensivmedizinische Komplexbehandlung > 980 / 1104 Aufwandspunkte oder Prozedur in Tabelle F36-2 und Prozedur in Tabelle F36-3 oder Prozedur in Tabelle F36-5

**DRG F36C****Krankheiten und Störungen des Kreislaufsystems mit IntK > 392/552  
Aufwandspunkte oder IntK > 196/360 Aufwandspunkte mit komplexer OR-  
Prozedur oder komplexem Eingriff**

Intensivmedizinische Komplexbehandlung > 392 / 552 Aufwandspunkte oder mindestens eine Prozedur in Tabelle F36-1 und Komplexe OR-Prozeduren oder Prozedur in Tabelle F36-8

**DRG F36D****Krankheiten und Störungen des Kreislaufsystems mit IntK > 196/360  
Aufwandspunkte****Prozedur F36-1**

99.B7.14 †↔ Intensivmedizinische Komplexbehandlung, 361 bis 552 Aufwandspunkte	99.B7.45 †↔ Intensivmedizinische Komplexbehandlung im Kindesalter (Basisprozedur), 393 bis 588 Aufwandspunkte
99.B7.15 †↔ Intensivmedizinische Komplexbehandlung, 553 bis 828 Aufwandspunkte	99.B7.46 †↔ Intensivmedizinische Komplexbehandlung im Kindesalter (Basisprozedur), 589 bis 784 Aufwandspunkte
99.B7.16 †↔ Intensivmedizinische Komplexbehandlung, 829 bis 1104 Aufwandspunkte	99.B7.47 †↔ Intensivmedizinische Komplexbehandlung im Kindesalter (Basisprozedur), 785 bis 980 Aufwandspunkte
99.B7.17 †↔ Intensivmedizinische Komplexbehandlung, 1105 bis 1380 Aufwandspunkte	99.B7.48 †↔ Intensivmedizinische Komplexbehandlung im Kindesalter (Basisprozedur), 981 bis 1176 Aufwandspunkte
99.B7.18 †↔ Intensivmedizinische Komplexbehandlung, 1381 bis 1656 Aufwandspunkte	99.B7.4A †↔ Intensivmedizinische Komplexbehandlung im Kindesalter (Basisprozedur), 1177 bis 1470 Aufwandspunkte
99.B7.1A †↔ Intensivmedizinische Komplexbehandlung, 1657 bis 1932 Aufwandspunkte	99.B7.4B †↔ Intensivmedizinische Komplexbehandlung im Kindesalter (Basisprozedur), 1471 bis 1764 Aufwandspunkte
99.B7.1B †↔ Intensivmedizinische Komplexbehandlung, 1933 bis 2208 Aufwandspunkte	99.B7.4C †↔ Intensivmedizinische Komplexbehandlung im Kindesalter (Basisprozedur), 1765 bis 2058 Aufwandspunkte
99.B7.1C †↔ Intensivmedizinische Komplexbehandlung, 2209 bis 2484 Aufwandspunkte	99.B7.4D †↔ Intensivmedizinische Komplexbehandlung im Kindesalter (Basisprozedur), 2059 bis 2352 Aufwandspunkte
99.B7.1D †↔ Intensivmedizinische Komplexbehandlung, 2485 bis 2760 Aufwandspunkte	99.B7.4E †↔ Intensivmedizinische Komplexbehandlung im Kindesalter (Basisprozedur), 2353 bis 2646 Aufwandspunkte
99.B7.1E †↔ Intensivmedizinische Komplexbehandlung, 2761 bis 3220 Aufwandspunkte	99.B7.4F †↔ Intensivmedizinische Komplexbehandlung im Kindesalter (Basisprozedur), 2647 bis 2940 Aufwandspunkte
99.B7.1F †↔ Intensivmedizinische Komplexbehandlung, 3221 bis 3680 Aufwandspunkte	99.B7.4G †↔ Intensivmedizinische Komplexbehandlung im Kindesalter (Basisprozedur), 2941 bis 3430 Aufwandspunkte
99.B7.1G †↔ Intensivmedizinische Komplexbehandlung, 3681 bis 4600 Aufwandspunkte	99.B7.4H †↔ Intensivmedizinische Komplexbehandlung im Kindesalter (Basisprozedur), 3431 bis 3920 Aufwandspunkte
99.B7.1H †↔ Intensivmedizinische Komplexbehandlung, 4601 bis 5520 Aufwandspunkte	99.B7.4I †↔ Intensivmedizinische Komplexbehandlung im Kindesalter (Basisprozedur), 3921 bis 4410 Aufwandspunkte
99.B7.1I †↔ Intensivmedizinische Komplexbehandlung, 5521 bis 7360 Aufwandspunkte	99.B7.4J †↔ Intensivmedizinische Komplexbehandlung im Kindesalter (Basisprozedur), 4411 bis 4900 Aufwandspunkte
99.B7.1J †↔ Intensivmedizinische Komplexbehandlung, 7361 bis 9200 Aufwandspunkte	99.B7.4K †↔ Intensivmedizinische Komplexbehandlung im Kindesalter (Basisprozedur), 4901 bis 5880 Aufwandspunkte
99.B7.1K †↔ Intensivmedizinische Komplexbehandlung, 9201 bis 11040 Aufwandspunkte	
99.B7.1L †↔ Intensivmedizinische Komplexbehandlung, 11041 bis 13800 Aufwandspunkte	
99.B7.1M †↔ Intensivmedizinische Komplexbehandlung, 13801 bis 16560 Aufwandspunkte	
99.B7.1N †↔ Intensivmedizinische Komplexbehandlung, 16561 bis 19320 Aufwandspunkte	
99.B7.1O †↔ Intensivmedizinische Komplexbehandlung, 19321 und mehr Aufwandspunkte	
99.B7.44 †↔ Intensivmedizinische Komplexbehandlung im Kindesalter (Basisprozedur), 197 bis 392 Aufwandspunkte	

- 99.B7.4L †↔ Intensivmedizinische Komplexbehandlung im Kindesalter (Basisprozedur), 5881 bis 6860 Aufwandspunkte
- 99.B7.4M †↔ Intensivmedizinische Komplexbehandlung im Kindesalter (Basisprozedur), 6861 bis 7840 Aufwandspunkte
- 99.B7.4N †↔ Intensivmedizinische Komplexbehandlung im Kindesalter (Basisprozedur), 7841 bis 9800 Aufwandspunkte
- 99.B7.4O †↔ Intensivmedizinische Komplexbehandlung im Kindesalter (Basisprozedur), 9801 bis 11760 Aufwandspunkte
- 99.B7.4P †↔ Intensivmedizinische Komplexbehandlung im Kindesalter (Basisprozedur), 11761 bis 13720 Aufwandspunkte
- 99.B7.4Q †↔ Intensivmedizinische Komplexbehandlung im Kindesalter (Basisprozedur), 13721 bis 16660 Aufwandspunkte
- 99.B7.4R †↔ Intensivmedizinische Komplexbehandlung im Kindesalter (Basisprozedur), 16661 bis 19600 Aufwandspunkte
- 99.B7.4S †↔ Intensivmedizinische Komplexbehandlung im Kindesalter (Basisprozedur), 19601 und mehr Aufwandspunkte
- 99.B7.54 †↔ Intensivmedizinische Komplexbehandlung im Neugeborenenalter (Basisprozedur), 197 bis 392 Aufwandspunkte
- 99.B7.55 †↔ Intensivmedizinische Komplexbehandlung im Neugeborenenalter (Basisprozedur), 393 bis 588 Aufwandspunkte
- 99.B7.56 †↔ Intensivmedizinische Komplexbehandlung im Neugeborenenalter (Basisprozedur), 589 bis 784 Aufwandspunkte
- 99.B7.57 †↔ Intensivmedizinische Komplexbehandlung im Neugeborenenalter (Basisprozedur), 785 bis 980 Aufwandspunkte
- 99.B7.58 †↔ Intensivmedizinische Komplexbehandlung im Neugeborenenalter (Basisprozedur), 981 bis 1176 Aufwandspunkte
- 99.B7.5A †↔ Intensivmedizinische Komplexbehandlung im Neugeborenenalter (Basisprozedur), 1177 bis 1470 Aufwandspunkte
- 99.B7.5B †↔ Intensivmedizinische Komplexbehandlung im Neugeborenenalter (Basisprozedur), 1471 bis 1764 Aufwandspunkte
- 99.B7.5C †↔ Intensivmedizinische Komplexbehandlung im Neugeborenenalter (Basisprozedur), 1765 bis 2058 Aufwandspunkte
- 99.B7.5D †↔ Intensivmedizinische Komplexbehandlung im Neugeborenenalter (Basisprozedur), 2059 bis 2352 Aufwandspunkte
- 99.B7.5E †↔ Intensivmedizinische Komplexbehandlung im Neugeborenenalter (Basisprozedur), 2353 bis 2646 Aufwandspunkte
- 99.B7.5F †↔ Intensivmedizinische Komplexbehandlung im Neugeborenenalter (Basisprozedur), 2647 bis 2940 Aufwandspunkte
- 99.B7.5G †↔ Intensivmedizinische Komplexbehandlung im Neugeborenenalter (Basisprozedur), 2941 bis 3430 Aufwandspunkte
- 99.B7.5H †↔ Intensivmedizinische Komplexbehandlung im Neugeborenenalter (Basisprozedur), 3431 bis 3920 Aufwandspunkte
- 99.B7.5I †↔ Intensivmedizinische Komplexbehandlung im Neugeborenenalter (Basisprozedur), 3921 bis 4410 Aufwandspunkte
- 99.B7.5J †↔ Intensivmedizinische Komplexbehandlung im Neugeborenenalter (Basisprozedur), 4411 bis 4900 Aufwandspunkte
- 99.B7.5K †↔ Intensivmedizinische Komplexbehandlung im Neugeborenenalter (Basisprozedur), 4901 bis 5880 Aufwandspunkte
- 99.B7.5L †↔ Intensivmedizinische Komplexbehandlung im Neugeborenenalter (Basisprozedur), 5881 bis 6860 Aufwandspunkte
- 99.B7.5M †↔ Intensivmedizinische Komplexbehandlung im Neugeborenenalter (Basisprozedur), 6861 bis 7840 Aufwandspunkte
- 99.B7.5N †↔ Intensivmedizinische Komplexbehandlung im Neugeborenenalter (Basisprozedur), 7841 bis 9800 Aufwandspunkte
- 99.B7.5O †↔ Intensivmedizinische Komplexbehandlung im Neugeborenenalter (Basisprozedur), 9801 bis 11760 Aufwandspunkte
- 99.B7.5P †↔ Intensivmedizinische Komplexbehandlung im Neugeborenenalter (Basisprozedur), 11761 bis 13720 Aufwandspunkte
- 99.B7.5Q †↔ Intensivmedizinische Komplexbehandlung im Neugeborenenalter (Basisprozedur), 13721 bis 16660 Aufwandspunkte
- 99.B7.5R †↔ Intensivmedizinische Komplexbehandlung im Neugeborenenalter (Basisprozedur), 16661 bis 19600 Aufwandspunkte
- 99.B7.5S †↔ Intensivmedizinische Komplexbehandlung im Neugeborenenalter (Basisprozedur), 19601 und mehr Aufwandspunkte

### Prozedur F36-2

- 38.45.13 ↔ Resektion der Aorta thoracoabdominalis mit Ersatz
- 38.45.14 ↔ Resektion der thorakalen Aorta und Ersatz mit Hybridprothese

### Prozedur F36-3

- 39.61.00 ↔ Extrakorporelle Zirkulation [ECC], n.n.bez.
- 39.61.10 ↔ Konventionelle extrakorporelle Zirkulation [ECC] unter Normothermie (mehr als 35 °C)
- 39.61.11 ↔ Konventionelle extrakorporelle Zirkulation [ECC] unter milder Hypothermie (32 - 35 °C)
- 39.61.12 ↔ Konventionelle extrakorporelle Zirkulation [ECC] unter moderater Hypothermie (26 bis unter 32 °C)
- 39.61.13 ↔ Konventionelle extrakorporelle Zirkulation [ECC] unter tiefer Hypothermie (20 bis unter 26 °C)
- 39.61.14 ↔ Konventionelle extrakorporelle Zirkulation [ECC] unter profunder Hypothermie (unter 20 °C)
- 39.61.15 ↔ Konventionelle extrakorporelle Zirkulation [ECC] unter Hypothermie, unbekannte Temperatur
- 39.61.21 ↔ Minimalisierte extrakorporelle Zirkulation [ECC] unter Normothermie (mehr als 35 °C)
- 39.61.22 ↔ Minimalisierte extrakorporelle Zirkulation [ECC] unter milder Hypothermie (32 - 35 °C)
- 39.61.23 ↔ Minimalisierte extrakorporelle Zirkulation [ECC] unter moderater Hypothermie (26 bis unter 32 °C)
- 39.61.24 ↔ Minimalisierte extrakorporelle Zirkulation [ECC] unter tiefer Hypothermie (20 bis unter 26 °C)
- 39.61.25 ↔ Minimalisierte extrakorporelle Zirkulation [ECC] unter profunder Hypothermie (unter 20 °C)
- 39.61.26 ↔ Minimalisierte extrakorporelle Zirkulation [ECC] unter Hypothermie, unbekannte Temperatur
- 39.61.99 ↔ Extrakorporelle Zirkulation [ECC], sonstige

**Prozedur F36-4**

- |  |  |
|--|--|
| <p>37.6A.11 ↔ Implantation eines herzkreislaufunterstützenden Systems, mit Pumpe, ohne Gasaustauschfunktion, extrakorporal, linksventrikulär, offen chirurgisch thorakal (Thorakotomie, Minithorakotomie, Sternotomie)</p> <p>37.6A.12 ↔ Implantation eines herzkreislaufunterstützenden Systems, mit Pumpe, ohne Gasaustauschfunktion, extrakorporal, rechtsventrikulär, offen chirurgisch thorakal (Thorakotomie, Minithorakotomie, Sternotomie)</p> <p>37.6A.21 ↔ Implantation eines herzkreislaufunterstützenden Systems, mit Pumpe, ohne Gasaustauschfunktion, extrakorporal, biventrikulär, offen chirurgisch thorakal (Thorakotomie, Minithorakotomie, Sternotomie)</p> | <p>37.6A.35 ↔ Implantation eines herzkreislaufunterstützenden Systems, mit Pumpe, ohne Gasaustauschfunktion, intrakorporal, linksventrikulär, Hospital Set, offen chirurgisch thorakal (Thorakotomie, Minithorakotomie, Sternotomie)</p> <p>37.6A.37 ↔ Implantation eines herzkreislaufunterstützenden Systems, mit Pumpe, ohne Gasaustauschfunktion, intrakorporal, rechtsventrikulär, Hospital Set, offen chirurgisch thorakal (Thorakotomie, Minithorakotomie, Sternotomie)</p> <p>37.6A.3A ↔ Implantation eines herzkreislaufunterstützenden Systems, mit Pumpe, ohne Gasaustauschfunktion, intrakorporal, biventrikulär, Hospital Set, offen chirurgisch thorakal (Thorakotomie, Minithorakotomie, Sternotomie)</p> |
|--|--|

**Prozedur F36-5**

- 38.15.30 ↔ Endarteriektomie der A. pulmonalis

**Prozedur F36-6**

- |  |  |
|--|--|
| <p>39.61.13 ↔ Konventionelle extrakorporelle Zirkulation [ECC] unter tiefer Hypothermie (20 bis unter 26 °C)</p> | <p>39.61.14 ↔ Konventionelle extrakorporelle Zirkulation [ECC] unter profunder Hypothermie (unter 20 °C)</p> |
|--|--|

**Prozedur F36-7**

- |  |  |
|--|--|
| <p>99.B7.18 ‡↔ Intensivmedizinische Komplexbehandlung, 1381 bis 1656 Aufwandspunkte</p> <p>99.B7.1A ‡↔ Intensivmedizinische Komplexbehandlung, 1657 bis 1932 Aufwandspunkte</p> <p>99.B7.1B ‡↔ Intensivmedizinische Komplexbehandlung, 1933 bis 2208 Aufwandspunkte</p> <p>99.B7.1C ‡↔ Intensivmedizinische Komplexbehandlung, 2209 bis 2484 Aufwandspunkte</p> <p>99.B7.1D ‡↔ Intensivmedizinische Komplexbehandlung, 2485 bis 2760 Aufwandspunkte</p> <p>99.B7.1E ‡↔ Intensivmedizinische Komplexbehandlung, 2761 bis 3220 Aufwandspunkte</p> <p>99.B7.1F ‡↔ Intensivmedizinische Komplexbehandlung, 3221 bis 3680 Aufwandspunkte</p> <p>99.B7.1G ‡↔ Intensivmedizinische Komplexbehandlung, 3681 bis 4600 Aufwandspunkte</p> <p>99.B7.1H ‡↔ Intensivmedizinische Komplexbehandlung, 4601 bis 5520 Aufwandspunkte</p> <p>99.B7.1I ‡↔ Intensivmedizinische Komplexbehandlung, 5521 bis 7360 Aufwandspunkte</p> <p>99.B7.1J ‡↔ Intensivmedizinische Komplexbehandlung, 7361 bis 9200 Aufwandspunkte</p> <p>99.B7.1K ‡↔ Intensivmedizinische Komplexbehandlung, 9201 bis 11040 Aufwandspunkte</p> <p>99.B7.1L ‡↔ Intensivmedizinische Komplexbehandlung, 11041 bis 13800 Aufwandspunkte</p> <p>99.B7.1M ‡↔ Intensivmedizinische Komplexbehandlung, 13801 bis 16560 Aufwandspunkte</p> <p>99.B7.1N ‡↔ Intensivmedizinische Komplexbehandlung, 16561 bis 19320 Aufwandspunkte</p> <p>99.B7.1O ‡↔ Intensivmedizinische Komplexbehandlung, 19321 und mehr Aufwandspunkte</p> <p>99.B7.47 ‡↔ Intensivmedizinische Komplexbehandlung im Kindesalter (Basisprozedur), 785 bis 980 Aufwandspunkte</p> <p>99.B7.48 ‡↔ Intensivmedizinische Komplexbehandlung im Kindesalter (Basisprozedur), 981 bis 1176 Aufwandspunkte</p> | <p>99.B7.4A ‡↔ Intensivmedizinische Komplexbehandlung im Kindesalter (Basisprozedur), 1177 bis 1470 Aufwandspunkte</p> <p>99.B7.4B ‡↔ Intensivmedizinische Komplexbehandlung im Kindesalter (Basisprozedur), 1471 bis 1764 Aufwandspunkte</p> <p>99.B7.4C ‡↔ Intensivmedizinische Komplexbehandlung im Kindesalter (Basisprozedur), 1765 bis 2058 Aufwandspunkte</p> <p>99.B7.4D ‡↔ Intensivmedizinische Komplexbehandlung im Kindesalter (Basisprozedur), 2059 bis 2352 Aufwandspunkte</p> <p>99.B7.4E ‡↔ Intensivmedizinische Komplexbehandlung im Kindesalter (Basisprozedur), 2353 bis 2646 Aufwandspunkte</p> <p>99.B7.4F ‡↔ Intensivmedizinische Komplexbehandlung im Kindesalter (Basisprozedur), 2647 bis 2940 Aufwandspunkte</p> <p>99.B7.4G ‡↔ Intensivmedizinische Komplexbehandlung im Kindesalter (Basisprozedur), 2941 bis 3430 Aufwandspunkte</p> <p>99.B7.4H ‡↔ Intensivmedizinische Komplexbehandlung im Kindesalter (Basisprozedur), 3431 bis 3920 Aufwandspunkte</p> <p>99.B7.4I ‡↔ Intensivmedizinische Komplexbehandlung im Kindesalter (Basisprozedur), 3921 bis 4410 Aufwandspunkte</p> <p>99.B7.4J ‡↔ Intensivmedizinische Komplexbehandlung im Kindesalter (Basisprozedur), 4411 bis 4900 Aufwandspunkte</p> <p>99.B7.4K ‡↔ Intensivmedizinische Komplexbehandlung im Kindesalter (Basisprozedur), 4901 bis 5880 Aufwandspunkte</p> <p>99.B7.4L ‡↔ Intensivmedizinische Komplexbehandlung im Kindesalter (Basisprozedur), 5881 bis 6860 Aufwandspunkte</p> <p>99.B7.4M ‡↔ Intensivmedizinische Komplexbehandlung im Kindesalter (Basisprozedur), 6861 bis 7840 Aufwandspunkte</p> |
|--|--|

- 99.B7.4N †↔ Intensivmedizinische Komplexbehandlung im Kindesalter (Basisprozedur), 7841 bis 9800 Aufwandspunkte
- 99.B7.4O †↔ Intensivmedizinische Komplexbehandlung im Kindesalter (Basisprozedur), 9801 bis 11760 Aufwandspunkte
- 99.B7.4P †↔ Intensivmedizinische Komplexbehandlung im Kindesalter (Basisprozedur), 11761 bis 13720 Aufwandspunkte
- 99.B7.4Q †↔ Intensivmedizinische Komplexbehandlung im Kindesalter (Basisprozedur), 13721 bis 16660 Aufwandspunkte
- 99.B7.4R †↔ Intensivmedizinische Komplexbehandlung im Kindesalter (Basisprozedur), 16661 bis 19600 Aufwandspunkte
- 99.B7.4S †↔ Intensivmedizinische Komplexbehandlung im Kindesalter (Basisprozedur), 19601 und mehr Aufwandspunkte
- 99.B7.57 †↔ Intensivmedizinische Komplexbehandlung im Neugeborenenalter (Basisprozedur), 785 bis 980 Aufwandspunkte
- 99.B7.58 †↔ Intensivmedizinische Komplexbehandlung im Neugeborenenalter (Basisprozedur), 981 bis 1176 Aufwandspunkte
- 99.B7.5A †↔ Intensivmedizinische Komplexbehandlung im Neugeborenenalter (Basisprozedur), 1177 bis 1470 Aufwandspunkte
- 99.B7.5B †↔ Intensivmedizinische Komplexbehandlung im Neugeborenenalter (Basisprozedur), 1471 bis 1764 Aufwandspunkte
- 99.B7.5C †↔ Intensivmedizinische Komplexbehandlung im Neugeborenenalter (Basisprozedur), 1765 bis 2058 Aufwandspunkte
- 99.B7.5D †↔ Intensivmedizinische Komplexbehandlung im Neugeborenenalter (Basisprozedur), 2059 bis 2352 Aufwandspunkte
- 99.B7.5E †↔ Intensivmedizinische Komplexbehandlung im Neugeborenenalter (Basisprozedur), 2353 bis 2646 Aufwandspunkte
- 99.B7.5F †↔ Intensivmedizinische Komplexbehandlung im Neugeborenenalter (Basisprozedur), 2647 bis 2940 Aufwandspunkte
- 99.B7.5G †↔ Intensivmedizinische Komplexbehandlung im Neugeborenenalter (Basisprozedur), 2941 bis 3430 Aufwandspunkte
- 99.B7.5H †↔ Intensivmedizinische Komplexbehandlung im Neugeborenenalter (Basisprozedur), 3431 bis 3920 Aufwandspunkte
- 99.B7.5I †↔ Intensivmedizinische Komplexbehandlung im Neugeborenenalter (Basisprozedur), 3921 bis 4410 Aufwandspunkte
- 99.B7.5J †↔ Intensivmedizinische Komplexbehandlung im Neugeborenenalter (Basisprozedur), 4411 bis 4900 Aufwandspunkte
- 99.B7.5K †↔ Intensivmedizinische Komplexbehandlung im Neugeborenenalter (Basisprozedur), 4901 bis 5880 Aufwandspunkte
- 99.B7.5L †↔ Intensivmedizinische Komplexbehandlung im Neugeborenenalter (Basisprozedur), 5881 bis 6860 Aufwandspunkte
- 99.B7.5M †↔ Intensivmedizinische Komplexbehandlung im Neugeborenenalter (Basisprozedur), 6861 bis 7840 Aufwandspunkte
- 99.B7.5N †↔ Intensivmedizinische Komplexbehandlung im Neugeborenenalter (Basisprozedur), 7841 bis 9800 Aufwandspunkte
- 99.B7.5O †↔ Intensivmedizinische Komplexbehandlung im Neugeborenenalter (Basisprozedur), 9801 bis 11760 Aufwandspunkte
- 99.B7.5P †↔ Intensivmedizinische Komplexbehandlung im Neugeborenenalter (Basisprozedur), 11761 bis 13720 Aufwandspunkte
- 99.B7.5Q †↔ Intensivmedizinische Komplexbehandlung im Neugeborenenalter (Basisprozedur), 13721 bis 16660 Aufwandspunkte
- 99.B7.5R †↔ Intensivmedizinische Komplexbehandlung im Neugeborenenalter (Basisprozedur), 16661 bis 19600 Aufwandspunkte
- 99.B7.5S †↔ Intensivmedizinische Komplexbehandlung im Neugeborenenalter (Basisprozedur), 19601 und mehr Aufwandspunkte

### Prozedur F36-8

- 37.6A.42 ↔ Implantation eines herzkreislaufunterstützenden Systems, mit Pumpe, ohne Gasaustauschfunktion, intravasal (inkl. intrakardial), rechtsventrikulär, perkutan
- 37.6A.43 ↔ Implantation eines herzkreislaufunterstützenden Systems, mit Pumpe, ohne Gasaustauschfunktion, intravasal (inkl. intrakardial), linksventrikulär, perkutan, mit einer n.n.bez. potentiellen Pumpleistung
- 37.6A.44 ↔ Implantation eines herzkreislaufunterstützenden Systems, mit Pumpe, ohne Gasaustauschfunktion, intravasal (inkl. intrakardial), linksventrikulär, perkutan, mit einer potentiellen Pumpleistung bis maximal 2.5 l/min
- 37.6A.45 ↔ Implantation eines herzkreislaufunterstützenden Systems, mit Pumpe, ohne Gasaustauschfunktion, intravasal (inkl. intrakardial), linksventrikulär, perkutan, mit einer potentiellen Pumpleistung von mehr als 2.5 l/min bis weniger als 5.0 l/min
- 37.6A.46 ↔ Implantation eines herzkreislaufunterstützenden Systems, mit Pumpe, ohne Gasaustauschfunktion, intravasal (inkl. intrakardial), linksventrikulär, perkutan, mit einer potentiellen Pumpleistung von mindestens 5.0 l/min bis weniger als 5.5 l/min
- 37.6A.47 ↔ Implantation eines herzkreislaufunterstützenden Systems, mit Pumpe, ohne Gasaustauschfunktion, intravasal (inkl. intrakardial), linksventrikulär, perkutan, mit einer potentiellen Pumpleistung von 5.5 l/min und mehr
- 37.6A.51 ↔ Implantation eines herzkreislauf- und lungenunterstützenden Systems, mit Pumpe, mit CO2-removal, extrakorporal, veno-venös, perkutan
- 37.6A.62 ↔ Implantation eines herzkreislauf- und lungenunterstützenden Systems, mit Pumpe, mit Oxygenator (inkl. CO2-removal), extrakorporal, veno-venös, perkutan
- 37.6A.73 ↔ Implantation eines herzkreislauf- und lungenunterstützenden Systems, mit Pumpe, mit Oxygenator (inkl. CO2-removal), extrakorporal, veno-arteriell oder veno-venoarteriell, perkutan

**DRG F37****Krankheiten und Störungen des Kreislaufsystems mit IntK > 184 Aufwandspunkte oder IMC Komplexbehandlung > 196 / 360 Aufwandspunkte**

Mindestens eine Prozedur in Tabelle F37-1

**DRG F37A****Krankheiten und Störungen des Kreislaufsystems mit IntK > 184 Aufwandspunkte oder IMC Komplexbehandlung > 196 / 360 Aufwandspunkte, mit komplexer OR-Prozedur**

Komplexe OR-Prozeduren

**DRG F37B****Krankheiten und Störungen des Kreislaufsystems mit IntK > 184 Aufwandspunkte oder IMC Komplexbehandlung > 196 / 360 Aufwandspunkte****Prozedur F37-1**

99.B7.13 †↔ Intensivmedizinische Komplexbehandlung, 185 bis 360 Aufwandspunkte	99.B8.1A †↔ IMC-Komplexbehandlung des Erwachsenen, 1657 bis 1932 Aufwandspunkte
99.B7.14 †↔ Intensivmedizinische Komplexbehandlung, 361 bis 552 Aufwandspunkte	99.B8.1B †↔ IMC-Komplexbehandlung des Erwachsenen, 1933 bis 2208 Aufwandspunkte
99.B7.15 †↔ Intensivmedizinische Komplexbehandlung, 553 bis 828 Aufwandspunkte	99.B8.1C †↔ IMC-Komplexbehandlung des Erwachsenen, 2209 bis 2484 Aufwandspunkte
99.B7.16 †↔ Intensivmedizinische Komplexbehandlung, 829 bis 1104 Aufwandspunkte	99.B8.1D †↔ IMC-Komplexbehandlung des Erwachsenen, 2485 bis 2760 Aufwandspunkte
99.B7.17 †↔ Intensivmedizinische Komplexbehandlung, 1105 bis 1380 Aufwandspunkte	99.B8.1E †↔ IMC-Komplexbehandlung des Erwachsenen, 2761 bis 3220 Aufwandspunkte
99.B7.18 †↔ Intensivmedizinische Komplexbehandlung, 1381 bis 1656 Aufwandspunkte	99.B8.1F †↔ IMC-Komplexbehandlung des Erwachsenen, 3221 bis 3680 Aufwandspunkte
99.B7.1A †↔ Intensivmedizinische Komplexbehandlung, 1657 bis 1932 Aufwandspunkte	99.B8.1G †↔ IMC-Komplexbehandlung des Erwachsenen, 3681 bis 4600 Aufwandspunkte
99.B7.1B †↔ Intensivmedizinische Komplexbehandlung, 1933 bis 2208 Aufwandspunkte	99.B8.1H †↔ IMC-Komplexbehandlung des Erwachsenen, 4601 bis 5520 Aufwandspunkte
99.B7.1C †↔ Intensivmedizinische Komplexbehandlung, 2209 bis 2484 Aufwandspunkte	99.B8.1I †↔ IMC-Komplexbehandlung des Erwachsenen, 5521 bis 7360 Aufwandspunkte
99.B7.1D †↔ Intensivmedizinische Komplexbehandlung, 2485 bis 2760 Aufwandspunkte	99.B8.1J †↔ IMC-Komplexbehandlung des Erwachsenen, 7361 bis 9200 Aufwandspunkte
99.B7.1E †↔ Intensivmedizinische Komplexbehandlung, 2761 bis 3220 Aufwandspunkte	99.B8.1K †↔ IMC-Komplexbehandlung des Erwachsenen, 9201 bis 11040 Aufwandspunkte
99.B7.1F †↔ Intensivmedizinische Komplexbehandlung, 3221 bis 3680 Aufwandspunkte	99.B8.1L †↔ IMC-Komplexbehandlung des Erwachsenen, 11041 bis 13800 Aufwandspunkte
99.B7.1G †↔ Intensivmedizinische Komplexbehandlung, 3681 bis 4600 Aufwandspunkte	99.B8.1M †↔ IMC-Komplexbehandlung des Erwachsenen, 13801 bis 16560 Aufwandspunkte
99.B7.1H †↔ Intensivmedizinische Komplexbehandlung, 4601 bis 5520 Aufwandspunkte	99.B8.1N †↔ IMC-Komplexbehandlung des Erwachsenen, 16561 bis 19320 Aufwandspunkte
99.B7.1I †↔ Intensivmedizinische Komplexbehandlung, 5521 bis 7360 Aufwandspunkte	99.B8.1O †↔ IMC-Komplexbehandlung des Erwachsenen, 19321 und mehr Aufwandspunkte
99.B7.1J †↔ Intensivmedizinische Komplexbehandlung, 7361 bis 9200 Aufwandspunkte	99.B8.44 †↔ IMC-Komplexbehandlung im Kindesalter, 197 bis 392 Aufwandspunkte
99.B7.1K †↔ Intensivmedizinische Komplexbehandlung, 9201 bis 11040 Aufwandspunkte	99.B8.45 †↔ IMC-Komplexbehandlung im Kindesalter, 393 bis 588 Aufwandspunkte
99.B7.1L †↔ Intensivmedizinische Komplexbehandlung, 11041 bis 13800 Aufwandspunkte	99.B8.46 †↔ IMC-Komplexbehandlung im Kindesalter, 589 bis 784 Aufwandspunkte
99.B7.1M †↔ Intensivmedizinische Komplexbehandlung, 13801 bis 16560 Aufwandspunkte	99.B8.47 †↔ IMC-Komplexbehandlung im Kindesalter, 785 bis 980 Aufwandspunkte
99.B7.1N †↔ Intensivmedizinische Komplexbehandlung, 16561 bis 19320 Aufwandspunkte	99.B8.48 †↔ IMC-Komplexbehandlung im Kindesalter, 981 bis 1176 Aufwandspunkte
99.B7.1O †↔ Intensivmedizinische Komplexbehandlung, 19321 und mehr Aufwandspunkte	99.B8.4A †↔ IMC-Komplexbehandlung im Kindesalter, 1177 bis 1470 Aufwandspunkte
99.B8.14 †↔ IMC-Komplexbehandlung des Erwachsenen, 361 bis 552 Aufwandspunkte	99.B8.4B †↔ IMC-Komplexbehandlung im Kindesalter, 1471 bis 1764 Aufwandspunkte
99.B8.15 †↔ IMC-Komplexbehandlung des Erwachsenen, 553 bis 828 Aufwandspunkte	99.B8.4C †↔ IMC-Komplexbehandlung im Kindesalter, 1765 bis 2058 Aufwandspunkte
99.B8.16 †↔ IMC-Komplexbehandlung des Erwachsenen, 829 bis 1104 Aufwandspunkte	99.B8.4D †↔ IMC-Komplexbehandlung im Kindesalter, 2059 bis 2352 Aufwandspunkte
99.B8.17 †↔ IMC-Komplexbehandlung des Erwachsenen, 1105 bis 1380 Aufwandspunkte	99.B8.4E †↔ IMC-Komplexbehandlung im Kindesalter, 2353 bis 2646 Aufwandspunkte
99.B8.18 †↔ IMC-Komplexbehandlung des Erwachsenen, 1381 bis 1656 Aufwandspunkte	99.B8.4F †↔ IMC-Komplexbehandlung im Kindesalter, 2647 bis 2940 Aufwandspunkte

99.B8.4G ‡↔ IMC-Komplexbehandlung im Kindesalter, 2941 bis 3430 Aufwandspunkte	99.B8.5B ‡↔ IMC-Komplexbehandlung im Neugeborenenalter, 1471 bis 1764 Aufwandspunkte
99.B8.4H ‡↔ IMC-Komplexbehandlung im Kindesalter, 3431 bis 3920 Aufwandspunkte	99.B8.5C ‡↔ IMC-Komplexbehandlung im Neugeborenenalter, 1765 bis 2058 Aufwandspunkte
99.B8.4I ‡↔ IMC-Komplexbehandlung im Kindesalter, 3921 bis 4410 Aufwandspunkte	99.B8.5D ‡↔ IMC-Komplexbehandlung im Neugeborenenalter, 2059 bis 2352 Aufwandspunkte
99.B8.4J ‡↔ IMC-Komplexbehandlung im Kindesalter, 4411 bis 4900 Aufwandspunkte	99.B8.5E ‡↔ IMC-Komplexbehandlung im Neugeborenenalter, 2353 bis 2646 Aufwandspunkte
99.B8.4K ‡↔ IMC-Komplexbehandlung im Kindesalter, 4901 bis 5880 Aufwandspunkte	99.B8.5F ‡↔ IMC-Komplexbehandlung im Neugeborenenalter, 2647 bis 2940 Aufwandspunkte
99.B8.4L ‡↔ IMC-Komplexbehandlung im Kindesalter, 5881 bis 6860 Aufwandspunkte	99.B8.5G ‡↔ IMC-Komplexbehandlung im Neugeborenenalter, 2941 bis 3430 Aufwandspunkte
99.B8.4M ‡↔ IMC-Komplexbehandlung im Kindesalter, 6861 bis 7840 Aufwandspunkte	99.B8.5H ‡↔ IMC-Komplexbehandlung im Neugeborenenalter, 3431 bis 3920 Aufwandspunkte
99.B8.4N ‡↔ IMC-Komplexbehandlung im Kindesalter, 7841 bis 9800 Aufwandspunkte	99.B8.5I ‡↔ IMC-Komplexbehandlung im Neugeborenenalter, 3921 bis 4410 Aufwandspunkte
99.B8.4O ‡↔ IMC-Komplexbehandlung im Kindesalter, 9801 bis 11760 Aufwandspunkte	99.B8.5J ‡↔ IMC-Komplexbehandlung im Neugeborenenalter, 4411 bis 4900 Aufwandspunkte
99.B8.4P ‡↔ IMC-Komplexbehandlung im Kindesalter, 11761 bis 13720 Aufwandspunkte	99.B8.5K ‡↔ IMC-Komplexbehandlung im Neugeborenenalter, 4901 bis 5880 Aufwandspunkte
99.B8.4Q ‡↔ IMC-Komplexbehandlung im Kindesalter, 13721 bis 16660 Aufwandspunkte	99.B8.5L ‡↔ IMC-Komplexbehandlung im Neugeborenenalter, 5881 bis 6860 Aufwandspunkte
99.B8.4R ‡↔ IMC-Komplexbehandlung im Kindesalter, 16661 bis 19600 Aufwandspunkte	99.B8.5M ‡↔ IMC-Komplexbehandlung im Neugeborenenalter, 6861 bis 7840 Aufwandspunkte
99.B8.4S ‡↔ IMC-Komplexbehandlung im Kindesalter, 19601 und mehr Aufwandspunkte	99.B8.5N ‡↔ IMC-Komplexbehandlung im Neugeborenenalter, 7841 bis 9800 Aufwandspunkte
99.B8.54 ‡↔ IMC-Komplexbehandlung im Neugeborenenalter, 197 bis 392 Aufwandspunkte	99.B8.5O ‡↔ IMC-Komplexbehandlung im Neugeborenenalter, 9801 bis 11760 Aufwandspunkte
99.B8.55 ‡↔ IMC-Komplexbehandlung im Neugeborenenalter, 393 bis 588 Aufwandspunkte	99.B8.5P ‡↔ IMC-Komplexbehandlung im Neugeborenenalter, 11761 bis 13720 Aufwandspunkte
99.B8.56 ‡↔ IMC-Komplexbehandlung im Neugeborenenalter, 589 bis 784 Aufwandspunkte	99.B8.5Q ‡↔ IMC-Komplexbehandlung im Neugeborenenalter, 13721 bis 16660 Aufwandspunkte
99.B8.57 ‡↔ IMC-Komplexbehandlung im Neugeborenenalter, 785 bis 980 Aufwandspunkte	99.B8.5R ‡↔ IMC-Komplexbehandlung im Neugeborenenalter, 16661 bis 19600 Aufwandspunkte
99.B8.58 ‡↔ IMC-Komplexbehandlung im Neugeborenenalter, 981 bis 1176 Aufwandspunkte	99.B8.5S ‡↔ IMC-Komplexbehandlung im Neugeborenenalter, 19601 und mehr Aufwandspunkte
99.B8.5A ‡↔ IMC-Komplexbehandlung im Neugeborenenalter, 1177 bis 1470 Aufwandspunkte	

**ADRG F39****Unterbindung und Stripping von Venen**

Prozedur in Tabelle F39-1

**DRG F39A****Unterbindung und Stripping von Venen mit bestimmtem beidseitigem Eingriff**

Mindestens zwei Prozeduren in Tabelle F39-2 oder Beidseitige Prozedur in Tabelle F39-2

**DRG F39B****Unterbindung und Stripping von Venen****Prozedur F39-1**

38.39.00 ↔ Resektion von Venen der unteren Extremität mit Anastomose, n.n.bez.	38.59.10 ↔ Ligatur, Exzision und Stripping von Varizen und Vv. perforantes der unteren Extremität (als selbstständiger Eingriff)
38.39.10 ↔ Resektion von Venen der unteren Extremität mit Anastomose, tiefe Venen	38.59.20 ↔ Crossektomie und Stripping von Varizen der unteren Extremität, n.n.bez.
38.39.99 ↔ Resektion von Venen der unteren Extremität mit Anastomose, sonstige	38.59.21 ↔ Crossektomie und Stripping, V. saphena magna
38.49.00 ↔ Resektion von Venen der unteren Extremität mit Ersatz, n.n.bez.	38.59.22 ↔ Crossektomie und Stripping, V. saphena parva
38.50 ↔ Ligatur und Stripping von Varizen, Lokalisation n.n.bez.	38.59.23 ↔ Crossektomie und Stripping, Vv. saphenae magna et parva
38.52 ↔ Ligatur und Stripping von anderen Varizen an Kopf und Hals	38.59.30 ↔ (Isolierte) Crossektomie, n.n.bez.
38.53 ↔ Ligatur und Stripping von Varizen der oberen Extremität	38.59.31 ↔ (Isolierte) Crossektomie, V. saphena magna
38.55 ↔ Ligatur von thorakalen Varizen	38.59.32 ↔ (Isolierte) Crossektomie, V. saphena parva
38.57 ↔ Ligatur und Stripping von abdominalen Varizen	38.59.33 ↔ (Isolierte) Crossektomie, Vv. saphena magna et parva
38.59.00 ↔ Ligatur und Stripping von Varizen der unteren Extremität, n.n.bez.	38.59.40 ↔ Lokale Lasertherapie von Varizen
	38.59.50 ↔ Endoluminale Therapie von Varizen
	38.59.51 ↔ Endovenöse Lasertherapie von Varizen [EVLV]
	38.59.52 ↔ Endovenöse Radiofrequenzablation von Varizen
	38.59.59 ↔ Endoluminale Therapie von Varizen, sonstige

38.59.99 ↔ Ligatur und Stripping von Varizen der unteren Extremität, sonstige

38.69 ↔ Sonstige Exzision von Venen der unteren Extremität

**Prozedur F39-2**

38.59.21 ↔ Crossektomie und Stripping, V. saphena magna

38.59.31 ↔ (Isolierte) Crossektomie, V. saphena magna

38.59.22 ↔ Crossektomie und Stripping, V. saphena parva

38.59.32 ↔ (Isolierte) Crossektomie, V. saphena parva

38.59.23 ↔ Crossektomie und Stripping, Vv. saphenae magna et parva

38.59.33 ↔ (Isolierte) Crossektomie, Vv. saphena magna et parva

**ADRG F41****Invasive kardiologische Diagnostik bei akutem Myokardinfarkt**

Hauptdiagnose in Tabelle F41-1 und Prozedur in Tabelle F41-2

**DRG F41A****Invasive kardiologische Diagnostik bei akutem Myokardinfarkt mit schweren CC**

PCCL &gt; 2

**DRG F41B****Invasive kardiologische Diagnostik bei akutem Myokardinfarkt****Diagnose F41-1**

I21.0 Akuter transmuraler Myokardinfarkt der Vorderwand

I21.9 Akuter Myokardinfarkt, nicht näher bezeichnet

I21.1 Akuter transmuraler Myokardinfarkt der Hinterwand

I22.0 Rezidivierender Myokardinfarkt der Vorderwand

I21.2 Akuter transmuraler Myokardinfarkt an sonstigen Lokalisationen

I22.1 Rezidivierender Myokardinfarkt der Hinterwand

I21.3 Akuter transmuraler Myokardinfarkt an nicht näher bezeichneter Lokalisation

I22.8 Rezidivierender Myokardinfarkt an sonstigen Lokalisationen

I21.4 Akuter subendokardialer Myokardinfarkt

I22.9 Rezidivierender Myokardinfarkt an nicht näher bezeichneter Lokalisation

**Prozedur F41-2**

37.21 †↔ Rechtsherzkatheter

88.43 †↔ Arteriographie der Pulmonalarterien

37.22 †↔ Linksherzkatheter

88.50 †↔ Angiokardiographie, n.n.bez.

37.23 †↔ Kombiniertes Rechts- und Linksherzkatheter

88.52 †↔ Angiokardiographie von Strukturen des rechten Herzens

37.28 †↔ Intrakardiale Echokardiographie [IKE]

37.34.00 †↔ Exzision oder Destruktion von anderer Läsion oder Gewebe des Herzens, sonstiger Zugang, n.n.bez.

88.53 †↔ Angiokardiographie von Strukturen des linken Herzens

37.34.09 †↔ Exzision oder Destruktion von anderer Läsion oder Gewebe des Herzens, sonstiger Zugang, sonstige

88.54 †↔ Kombinierte Angiokardiographie des rechten und linken Herzens

37.9C.11 †↔ Transseptale Katheteruntersuchung des linken Herzens

88.55 †↔ Koronare Arteriographie mit einem einzigen Katheter

37.9C.19 †↔ Transseptale Katheteruntersuchung des Herzens, sonstige

88.56 †↔ Koronare Arteriographie mit zwei Kathetern

37.9C.21 †↔ Kathetertechnische transseptale Punktion am Herzen

88.57 †↔ Sonstige und nicht näher bezeichnete koronare Arteriographie

37.9C.29 †↔ Kathetertechnischer transseptaler Eingriff am Herzen, sonstige

**ADRG F49****Invasive kardiologische Diagnostik ausser bei akutem Myokardinfarkt**

Keine Hauptdiagnose in Tabelle F49-1 und mindestens eine Prozedur in Tabelle F49-3

**DRG F49A****Invasive kardiologische Diagnostik ausser bei akutem Myokardinfarkt mit komplexem Eingriff oder mit komplizierender Diagnose, und äusserst schwere CC oder komplizierender Prozedur**

(Verweildauer &gt; 2 Tage oder PCCL &gt; 3 oder Prozedur in Tabelle F49-4) und (Prozedur in Tabelle F49-5 oder Dialyse oder Prozedur in Tabelle F49-6 oder Hauptdiagnose in Tabelle F49-2 oder Komplizierende Prozeduren) und (PCCL &gt; 3 oder Komplizierende Prozeduren)

**DRG F49B****Invasive kardiologische Diagnostik ausser bei akutem Myokardinfarkt mit äusserst schweren CC oder Alter < 14 Jahre oder Evaluation zur Herztransplantation**

(Verweildauer > 2 Tage oder PCCL > 3 oder Prozedur in Tabelle F49-4) und (PCCL > 3 oder Alter < 14 Jahre oder Prozedur in Tabelle F49-4)

**DRG F49C****Invasive kardiologische Diagnostik ausser bei akutem Myokardinfarkt mit komplexem Eingriff oder mit komplizierender Diagnose oder mit Alter > 13 Jahre**

(Verweildauer > 2 Tage oder PCCL > 3 oder Prozedur in Tabelle F49-4) und (Prozedur in Tabelle F49-5 oder Dialyse oder Prozedur in Tabelle F49-6 oder Hauptdiagnose in Tabelle F49-2 oder Komplizierende Prozeduren) oder Verweildauer > 2 Tage oder PCCL > 3 oder Prozedur in Tabelle F49-4

**DRG F49D****Invasive kardiologische Diagnostik ausser bei akutem Myokardinfarkt, 2 Belegungstage oder bestimmten Verfahren****DRG F49E****Invasive kardiologische Diagnostik ausser bei akutem Myokardinfarkt, ein Belegungstag ohne bestimmten Verfahren**

Verweildauer ist gleich 1 Tag und keine Prozedur in Tabelle F49-7

**Diagnose F49-1**

I21.0	Akuter transmuraler Myokardinfarkt der Vorderwand	I21.9	Akuter Myokardinfarkt, nicht näher bezeichnet
I21.1	Akuter transmuraler Myokardinfarkt der Hinterwand	I22.0	Rezidivierender Myokardinfarkt der Vorderwand
I21.2	Akuter transmuraler Myokardinfarkt an sonstigen Lokalisationen	I22.1	Rezidivierender Myokardinfarkt der Hinterwand
I21.3	Akuter transmuraler Myokardinfarkt an nicht näher bezeichneter Lokalisation	I22.8	Rezidivierender Myokardinfarkt an sonstigen Lokalisationen
I21.4	Akuter subendokardialer Myokardinfarkt	I22.9	Rezidivierender Myokardinfarkt an nicht näher bezeichneter Lokalisation

**Diagnose F49-2**

I27.0	Primäre pulmonale Hypertonie	Q20.4	Doppeleinstromventrikel [Double inlet ventricle]
I31.1	Chronische konstriktive Perikarditis	Q20.5	Diskordante atrioventrikuläre Verbindung
I42.0	Dilatative Kardiomyopathie	Q20.6	Vorhofisomerismus
I42.1	Hypertrophische obstruktive Kardiomyopathie	Q20.8	Sonstige angeborene Fehlbildungen der Herzhöhlen und verbindender Strukturen
I42.2	Sonstige hypertrophische Kardiomyopathie	Q20.9	Angeborene Fehlbildung der Herzhöhlen und verbindender Strukturen, nicht näher bezeichnet
I42.3	Eosinophile endomyokardiale Krankheit	Q21.0	Ventrikelseptumdefekt
I42.4	Endokardfibroelastose	Q21.1	Vorhofseptumdefekt
I42.5	Sonstige restriktive Kardiomyopathie	Q21.2	Defekt des Vorhof- und Kammerseptums
I42.6	Alkoholische Kardiomyopathie	Q21.3	Fallot-Tetralogie
I42.7	Kardiomyopathie durch Arzneimittel oder sonstige exogene Substanzen	Q21.4	Aortopulmonaler Septumdefekt
I42.80	Arrhythmogene rechtsventrikuläre Kardiomyopathie [ARVC/M]	Q21.80	Fallot-Pentalogie
I42.88	Sonstige Kardiomyopathien	Q21.88	Sonstige angeborene Fehlbildungen der Herzsepten
I42.9	Kardiomyopathie, nicht näher bezeichnet	Q21.9	Angeborene Fehlbildung des Herzseptums, nicht näher bezeichnet
I46.0	Herzstillstand mit erfolgreicher Wiederbelebung	Q22.0	Pulmonalklappenatresie
I47.2	Ventrikuläre Tachykardie	Q22.1	Angeborene Pulmonalklappenstenose
I49.0	Kammerflattern und Kammerflimmern	Q22.2	Angeborene Pulmonalklappeninsuffizienz
I50.00	Primäre Rechtsherzinsuffizienz	Q22.3	Sonstige angeborene Fehlbildungen der Pulmonalklappe
I50.01	Sekundäre Rechtsherzinsuffizienz	Q22.4	Angeborene Trikuspidalklappenstenose
I50.11	Linksherzinsuffizienz: Ohne Beschwerden	Q22.5	Ebstein-Anomalie
I50.12	Linksherzinsuffizienz: Mit Beschwerden bei stärkerer Belastung	Q22.6	Hypoplastisches Rechtsherzsyndrom
I50.13	Linksherzinsuffizienz: Mit Beschwerden bei leichter Belastung	Q22.8	Sonstige angeborene Fehlbildungen der Trikuspidalklappe
I50.14	Linksherzinsuffizienz: Mit Beschwerden in Ruhe	Q22.9	Angeborene Fehlbildung der Trikuspidalklappe, nicht näher bezeichnet
I50.19	Linksherzinsuffizienz: Nicht näher bezeichnet	Q23.0	Angeborene Aortenklappenstenose
I50.9	Herzinsuffizienz, nicht näher bezeichnet	Q23.1	Angeborene Aortenklappeninsuffizienz
Q20.0	Truncus arteriosus communis	Q23.2	Angeborene Mitralklappenstenose
Q20.1	Rechter Doppelausstromventrikel [Double outlet right ventricle]	Q23.3	Angeborene Mitralklappeninsuffizienz
Q20.2	Linker Doppelausstromventrikel [Double outlet left ventricle]	Q23.4	Hypoplastisches Linksherzsyndrom
Q20.3	Diskordante ventrikuloarterielle Verbindung		



Q23.8	Sonstige angeborene Fehlbildungen der Aorten- und Mitralklappe	Q25.7	Sonstige angeborene Fehlbildungen der A. pulmonalis
Q23.9	Angeborene Fehlbildung der Aorten- und Mitralklappe, nicht näher bezeichnet	Q25.8	Sonstige angeborene Fehlbildungen der großen Arterien
Q24.0	Dextrokardie	Q25.9	Angeborene Fehlbildung der großen Arterien, nicht näher bezeichnet
Q24.1	Lävokardie	Q26.0	Angeborene Stenose der V. cava
Q24.2	Cor triatriatum	Q26.1	Persistenz der linken V. cava superior
Q24.3	Infundibuläre Pulmonalstenose	Q26.2	Totale Fehleinmündung der Lungenvenen
Q24.4	Angeborene subvalvuläre Aortenstenose	Q26.3	Partielle Fehleinmündung der Lungenvenen
Q24.5	Fehlbildung der Koronargefäße	Q26.4	Fehleinmündung der Lungenvenen, nicht näher bezeichnet
Q24.6	Angeborener Herzblock	Q26.5	Fehleinmündung der Pfortader
Q24.8	Sonstige näher bezeichnete angeborene Fehlbildungen des Herzens	Q26.6	Fistel zwischen V. portae und A. hepatica (angeboren)
Q24.9	Angeborene Fehlbildung des Herzens, nicht näher bezeichnet	Q26.8	Sonstige angeborene Fehlbildungen der großen Venen
Q25.0	Offener Ductus arteriosus	Q26.9	Angeborene Fehlbildung einer großen Vene, nicht näher bezeichnet
Q25.1	Koarktion der Aorta	Z01.80	Abklärung einer Disposition für maligne Herzhrythmusstörungen
Q25.2	Atresie der Aorta	Z01.81	Abklärung einer Disposition für Kardiomyopathien
Q25.3	Stenose der Aorta (angeboren)		
Q25.4	Sonstige angeborene Fehlbildungen der Aorta		
Q25.5	Atresie der A. pulmonalis		
Q25.6	Stenose der A. pulmonalis (angeboren)		

### Prozedur F49-3

37.21 †↔	Rechtsherzkatheter	37.9C.21 †↔	Kathetertechnische transeptale Punktion am Herzen
37.22 †↔	Linksherzkatheter	37.9C.29 †↔	Kathetertechnischer transeptaler Eingriff am Herzen, sonstige
37.23 †↔	Kombinierter Rechts- und Linksherzkatheter	88.43 †↔	Arteriographie der Pulmonalarterien
37.26 †↔	Invasiver elektrophysiologischer Test durch Katheter	88.50 †↔	Angiokardiographie, n.n.bez.
37.27.00 †↔	Herz-Mapping, n.n.bez.	88.52 †↔	Angiokardiographie von Strukturen des rechten Herzens
37.27.09 †↔	Herz-Mapping, sonstige	88.53 †↔	Angiokardiographie von Strukturen des linken Herzens
37.27.11 †↔	Herz-Mapping mit Hilfe eines Multielektroden-Mapping-Katheters mit automatisierter Signalerfassung	88.54 †↔	Kombinierte Angiokardiographie des rechten und linken Herzens
37.28 †↔	Intrakardiale Echokardiographie [IKE]	88.55 †↔	Koronare Arteriographie mit einem einzigen Katheter
37.34.00 †↔	Exzision oder Destruktion von anderer Läsion oder Gewebe des Herzens, sonstiger Zugang, n.n.bez.	88.56 †↔	Koronare Arteriographie mit zwei Kathetern
37.34.09 †↔	Exzision oder Destruktion von anderer Läsion oder Gewebe des Herzens, sonstiger Zugang, sonstige	88.57 †↔	Sonstige und nicht näher bezeichnete koronare Arteriographie
37.9C.11 †↔	Transeptale Katheteruntersuchung des linken Herzens		
37.9C.19 †↔	Transeptale Katheteruntersuchung des Herzens, sonstige		

### Prozedur F49-4

89.07.11 †↔	Vollständige Evaluation, ohne Aufnahme einer Patientin / eines Patienten auf eine Warteliste zur Herztransplantation	89.07.41 †↔	Re-Evaluation, mit Aufnahme oder Verbleib einer Patientin / eines Patienten auf eine(r) Warteliste zur Herztransplantation
89.07.31 †↔	Vollständige Evaluation, mit Aufnahme einer Patientin / eines Patienten auf eine Warteliste zur Herztransplantation	89.07.52 †↔	Re-Evaluation, mit Herausnahme einer Patientin / eines Patienten aus einer Warteliste zur Herztransplantation

### Prozedur F49-5

00.21 †↔	Intravaskuläre Bildgebung von extrakraniellen Hirngefäßen	37.2A.10 †↔	Intravaskuläre Bildgebung der Koronargefäße, n.n.bez.
00.22 †↔	Intravaskuläre Bildgebung von intrathorakalen Gefäßen	37.2A.11 †↔	Intravaskuläre Bildgebung der Koronargefäße mittels Ultraschall
00.23 †↔	Intravaskuläre Bildgebung von peripheren Gefäßen	37.2A.12 †↔	Intravaskuläre Bildgebung der Koronargefäße mittels optischer Kohärenztomographie
00.25 †↔	Intravaskuläre Bildgebung der Nierengefäße	37.2A.19 †↔	Intravaskuläre Bildgebung der Koronargefäße, sonstige
00.28 †↔	Intravaskuläre Bildgebung sonstiger bezeichneter Gefäße	37.2A.21 †↔	Invasive intravaskuläre Koronardiagnostik mittels Katheter, Druckmessung
37.23 †↔	Kombinierter Rechts- und Linksherzkatheter	37.9C.11 †↔	Transeptale Katheteruntersuchung des linken Herzens
37.24.10 †↔	Geschlossene [perkutane] [Nadel-] Biopsie des Perikards	37.9C.19 †↔	Transeptale Katheteruntersuchung des Herzens, sonstige
37.25.10 †↔	Geschlossene [perkutane] [Nadel-] Biopsie des Myokards		
37.26 †↔	Invasiver elektrophysiologischer Test durch Katheter		

- 37.9C.21 †↔ Kathetertechnische transseptale Punktion am Herzen  
 37.9C.29 †↔ Kathetertechnischer transseptaler Eingriff am Herzen, sonstige

- 92.05.00 †↔ Kardiovaskuläre und hämatopoetische Szintigraphie und Radioisotopenfunktionsstudie, n.n.bez.  
 92.05.09 †↔ Kardiovaskuläre und hämatopoetische Szintigraphie und Radioisotopenfunktionsstudie, sonstige

### Prozedur F49-6

- 37.24.00 ↔ Perikardbiopsie, n.n.bez.  
 37.24.20 ↔ Offene Perikardbiopsie  
 37.24.99 ↔ Perikardbiopsie, sonstige  
 37.25.00 ↔ Herzbiopsie, n.n.bez.

- 37.25.20 ↔ Transvasale Biopsie des Endokards, Myokards und Endomyokards  
 37.25.30 ↔ Herzbiopsie, offen  
 37.25.99 ↔ Herzbiopsie, sonstige

### Prozedur F49-7

- 37.2A.11 †↔ Intravaskuläre Bildgebung der Koronargefäße mittels Ultraschall  
 37.2A.12 †↔ Intravaskuläre Bildgebung der Koronargefäße mittels optischer Kohärenztomographie

- 37.2A.21 †↔ Invasive intravaskuläre Koronardiagnostik mittels Katheter, Druckmessung

## ADRG F50

### Ablative Massnahmen bei Tachyarrhythmie

Prozedur in Tabelle F50-1

## DRG F50A

### Ablative Massnahmen bei Tachyarrhythmie mit bestimmter Ablation, Alter < 16 Jahre

Prozedur in Tabelle F50-2 oder Prozedur in Tabelle F50-3 oder mindestens eine Prozedur in Tabelle F50-4 oder Alter < 16 Jahre

## DRG F50B

### Ablative Massnahmen bei Tachyarrhythmie mit komplexem Eingriff, Alter > 15 Jahre

Prozedur in Tabelle F50-5

## DRG F50C

### Ablative Massnahmen bei Tachyarrhythmie, Alter > 15 Jahre

### Prozedur F50-1

- 37.34.10 ↔ Ablation bei Tachyarrhythmie, n.n.bez.  
 37.34.11 ↔ Ablation bei Tachyarrhythmie, konventionelle Radiofrequenzablation  
 37.34.12 ↔ Ablation bei Tachyarrhythmie, gekühlte Radiofrequenzablation  
 37.34.13 ↔ Ablation bei Tachyarrhythmie, mit anderen Energiequellen

- 37.34.15 ↔ Ablation bei Tachyarrhythmie, Kryoablation  
 37.34.16 ↔ Ablation bei Tachyarrhythmie, multipolare phasenverschobene Radiofrequenzablation  
 37.34.19 ↔ Ablation bei Tachyarrhythmie, sonstige  
 37.34.31 ↔ Ablation bei Tachyarrhythmie mit Hilfe von 3D-Mappingverfahren

### Prozedur F50-2

- 37.9C.11 †↔ Transseptale Katheteruntersuchung des linken Herzens  
 37.9C.19 †↔ Transseptale Katheteruntersuchung des Herzens, sonstige

- 37.9C.21 †↔ Kathetertechnische transseptale Punktion am Herzen  
 37.9C.29 †↔ Kathetertechnischer transseptaler Eingriff am Herzen, sonstige

### Prozedur F50-3

- 00.66.00 ↔ Perkutane transluminale Koronarangioplastik [PTCA] oder koronare Atherektomie, n.n.bez.  
 00.66.09 ↔ Perkutane transluminale Koronarangioplastik [PTCA] oder koronare Atherektomie, sonstige  
 00.66.10 ↔ Perkutaner transluminaler Verschluss einer Fistel der Herzkranzgefäße  
 00.66.20 ↔ Koronarangioplastik [PTCA], mit Ballons, n.n.bez.  
 00.66.21 ↔ Koronarangioplastik [PTCA] mit medikamentenfreisetzenden Ballons  
 00.66.22 ↔ Koronarangioplastik [PTCA] mit Antikörperbeschichteten Ballons  
 00.66.29 ↔ Koronarangioplastik [PTCA], mit Ballons, sonstige

- 00.66.30 ↔ Koronarangioplastik [PTCA] durch Rotablation  
 00.66.31 ↔ Perkutan-transluminale Gefässintervention an den Koronarien mittels Laser-Angioplastie  
 00.66.32 ↔ Perkutan-transluminale Gefässintervention an den Koronarien mittels Atherektomie  
 00.66.33 ↔ Perkutan-transluminale Gefässintervention an den Koronarien mittels Fremdkörperentfernung  
 00.66.36 ↔ Perkutan-transluminale Gefässintervention an den Koronarien mittels Thrombektomie  
 00.66.37 ↔ Perkutan-transluminale Gefässintervention an den Koronarien mittels Lithotripsie

00.66.38 ↔	Perkutan-transluminale Gefässintervention an den Koronarien, selektive Thrombolyse	35.D2.23 ↔	Anuloplastik der Mitralklappe, über den Koronarsinus
00.66.3A ↔	Perkutan-transluminale Gefässintervention an den Koronarien über die Kollateralen des entsprechenden Gefässes	35.E1.00 ↔	Valvuloplastik der Aortenklappe, n.n.bez.
00.66.40 ↔	Selektive Embolisation von Koronarien, n.n.bez.	35.E1.09 ↔	Valvuloplastik der Aortenklappe, sonstige
00.66.41 ↔	Selektive Embolisation von Koronarien mit Coils	35.E1.13 ↔	Valvuloplastik der Aortenklappe, endovaskulärer Zugang
00.66.42 ↔	Selektive Embolisation von Koronarien mit embolisierenden (ablösbaren) Ballons	35.E1.14 ↔	Valvuloplastik der Aortenklappe kathetergesteuert, transapikal
00.66.43 ↔	Selektive Embolisation von Koronarien mit Schirmen	35.E2.00 ↔	Valvuloplastik der Mitralklappe, n.n.bez.
00.66.44 ↔	Selektive Embolisation von Koronarien mit Plugs	35.E2.09 ↔	Valvuloplastik der Mitralklappe, sonstige
00.66.49 ↔	Selektive Embolisation von Koronarien, sonstige	35.E2.13 ↔	Valvuloplastik der Mitralklappe, endovaskulärer Zugang, transarteriell
35.41.00 ↔	Vergrosserung eines bestehenden Vorhofseptumdefekts, n.n.bez.	35.E2.14 ↔	Valvuloplastik der Mitralklappe, endovaskulärer Zugang, transvenös
35.41.10 ↔	Vergrosserung eines bestehenden Vorhofseptumdefekts, offen chirurgisch	35.E2.15 ↔	Valvuloplastik der Mitralklappe kathetergesteuert, transapikal
35.41.20 ↔	Vergrosserung eines bestehenden Vorhofseptumdefekts, perkutan-transluminal	35.E3.00 ↔	Valvuloplastik der Pulmonalklappe, n.n.bez.
35.41.99 ↔	Vergrosserung eines bestehenden Vorhofseptumdefekts, sonstige	35.E3.09 ↔	Valvuloplastik der Pulmonalklappe, sonstige
35.42.00 ↔	Bildung von Herzseptumdefekten, n.n.bez.	35.E3.13 ↔	Valvuloplastik der Pulmonalklappe, endovaskulärer Zugang
35.42.09 ↔	Bildung von Herzseptumdefekten, sonstige	35.E3.14 ↔	Valvuloplastik der Pulmonalklappe kathetergesteuert, transapikal
35.42.10 ↔	Bildung von Herzseptumdefekten, offen chirurgisch	35.E4.00 ↔	Valvuloplastik der Trikuspidalklappe, n.n.bez.
35.42.21 ↔	Bildung von Herzseptumdefekten, perkutan-transluminal, ohne Implantat	35.E4.09 ↔	Valvuloplastik der Trikuspidalklappe, sonstige
35.42.22 ↔	Bildung von Herzseptumdefekten, perkutan-transluminal, mit Implantat	35.E4.14 ↔	Valvuloplastik der Trikuspidalklappe kathetergesteuert, transapikal
35.43.20 ↔	Vergrosserung eines bestehenden Ventrikelseptumdefekts, perkutan-transluminal	35.E4.15 ↔	Valvuloplastik der Trikuspidalklappe, endovaskulärer Zugang, transarteriell
35.53 ↔	Korrektur eines Ventrikelseptumdefekts mit Prothese, offener Zugang	35.E4.16 ↔	Valvuloplastik der Trikuspidalklappe, endovaskulärer Zugang, transvenös
35.55 ↔	Korrektur eines Ventrikelseptumdefekts mit Prothese, geschlossen	36.08.00 ↔	Implantation von Stents in Koronararterien, perkutan-transluminal, n.n.bez.
35.61 ↔	Korrektur eines Vorhofseptumdefekts mit Bio-Graft	36.08.09 ↔	Implantation von Stents in Koronararterien, perkutan-transluminal, sonstige
35.62 ↔	Korrektur eines Ventrikelseptumdefekts mit Bio-Graft	36.08.11 ↔	Implantation perkutan-transluminal von Stents ohne Medikamenten-Freisetzung, in einer Koronararterie
35.98.10 ↔	Perkutan-transluminaler Verschluss eines Vorhofseptumdefekts, n.n.bez.	36.08.12 ↔	Implantation perkutan-transluminal von Stents ohne Medikamenten-Freisetzung, in mehreren Koronararterien
35.98.11 ↔	Perkutan-transluminaler Verschluss eines Vorhofseptumdefekts, mit 1 Verschlussdevice	36.08.13 ↔	Implantation perkutan-transluminal von selbstexpandierenden Stents ohne Medikamenten-Freisetzung, in einer Koronararterie
35.98.12 ↔	Perkutan-transluminaler Verschluss eines Vorhofseptumdefekts, mit 2 und mehr Verschlussdevices	36.08.14 ↔	Implantation perkutan-transluminal von selbstexpandierenden Stents ohne Medikamenten-Freisetzung, in mehreren Koronararterien
35.98.19 ↔	Perkutan-transluminaler Verschluss eines Vorhofseptumdefekts, sonstige	36.08.15 ↔	Implantation perkutan-transluminal eines Bifurkationsstents ohne Medikamenten-Freisetzung in Koronararterien
35.98.30 ↔	Perkutan-transluminaler Verschluss eines Ventrikelseptumdefekts	36.08.21 ↔	Implantation perkutan-transluminal von Stents mit Medikamenten-Freisetzung, in einer Koronararterie
35.B0 ↔	Klappensprengung, n.n.bez.	36.08.22 ↔	Implantation perkutan-transluminal von Stents mit Medikamenten-Freisetzung, in mehreren Koronararterien
35.B1.11 ↔	Sprengung der Aortenklappe, endovaskulärer Zugang	36.08.23 ↔	Implantation perkutan-transluminal von selbstexpandierenden Stents mit Medikamenten-Freisetzung, in einer Koronararterie
35.B1.12 ↔	Sprengung der Mitralklappe, endovaskulärer Zugang	36.08.24 ↔	Implantation perkutan-transluminal von selbstexpandierenden Stents mit Medikamenten-Freisetzung, in mehreren Koronararterien
35.B1.13 ↔	Sprengung der Pulmonalklappe, endovaskulärer Zugang	36.08.25 ↔	Implantation perkutan-transluminal eines Bifurkationsstents mit Medikamenten-Freisetzung in Koronararterien
35.B1.14 ↔	Sprengung der Trikuspidalklappe, endovaskulärer Zugang	36.08.31 ↔	Implantation perkutan-transluminal von beschichteten Stents in eine Koronararterie
35.B9 ↔	Klappensprengung, sonstige	36.08.32 ↔	Implantation perkutan-transluminal von beschichteten Stents in mehrere Koronararterien
35.C2.13 ↔	Segelrekonstruktion der Mitralklappe, endovaskulärer Zugang	36.0A ↔	Implantation perkutan-transluminal eines strömungsreduzierenden Drahtgeflechts in den Koronarsinus
35.C2.14 ↔	Segelrekonstruktion der Mitralklappe kathetergesteuert, transapikal	36.32 ↔	Sonstige transmyokardiale Revaskularisation
35.C3.13 ↔	Taschenrekonstruktion der Pulmonalklappe, endovaskulärer Zugang		
35.C3.14 ↔	Taschenrekonstruktion der Pulmonalklappe kathetergesteuert, transapikal		
35.C4.13 ↔	Segelrekonstruktion der Trikuspidalklappe, endovaskulärer Zugang		
35.C4.14 ↔	Segelrekonstruktion der Trikuspidalklappe kathetergesteuert, transapikal		
35.D2.21 ↔	Anuloplastik der Mitralklappe, transarteriell		
35.D2.22 ↔	Anuloplastik der Mitralklappe, transvenös		

37.90.09 ↔ Einsetzen von Vorrichtungen ins linke Herzohr, sonstige	39.B7.75 ↔ (Perkutan-)transluminale Implantation von ungedeckten grosslumige Stents, Ductus arteriosus apertus
37.90.10 ↔ Perkutaner Verschluss des linken Vorhofsohrs	39.B7.M2 ↔ (Perkutan-)transluminale Implantation von ungedeckten grosslumige Stents, Aortopulmonale Kollateralgefässe [MAPCA]
37.9B.13 ↔ Entfernung von Implantaten am Herzen, perkutan-transluminale	39.B7.N2 ↔ (Perkutan-)transluminale Implantation von ungedeckten grosslumige Stents, künstliche aortopulmonale Shunts
39.B1.75 ↔ (Perkutan-)transluminale Implantation von Stents ohne Medikamenten-Freisetzung, Ductus arteriosus apertus	39.B8.75 ↔ (Perkutan-)transluminale Implantation von gedeckten grosslumige Stents, Ductus arteriosus apertus
39.B1.M2 ↔ (Perkutan-)transluminale Implantation von Stents ohne Medikamenten-Freisetzung, Aortopulmonale Kollateralgefässe [MAPCA]	39.B8.M2 ↔ (Perkutan-)transluminale Implantation von gedeckten grosslumige Stents, Aortopulmonale Kollateralgefässe [MAPCA]
39.B1.N2 ↔ (Perkutan-)transluminale Implantation von Stents ohne Medikamenten-Freisetzung, künstliche aortopulmonale Shunts	39.B8.N2 ↔ (Perkutan-)transluminale Implantation von gedeckten grosslumige Stents, künstliche aortopulmonale Shunts
39.B2.75 ↔ (Perkutan-)transluminale Implantation von Stents mit Medikamenten-Freisetzung, Ductus arteriosus apertus	39.BA.M2 ↔ (Perkutan-)transluminale Implantation von ungedeckten Wachstumsstents, Aortopulmonale Kollateralgefässe [MAPCA]
39.B2.M2 ↔ (Perkutan-)transluminale Implantation von Stents mit Medikamenten-Freisetzung, Aortopulmonale Kollateralgefässe [MAPCA]	39.BA.N2 ↔ (Perkutan-)transluminale Implantation von ungedeckten Wachstumsstents, künstliche aortopulmonale Shunts
39.B2.N2 ↔ (Perkutan-)transluminale Implantation von Stents mit Medikamenten-Freisetzung, künstliche aortopulmonale Shunts	39.BB.M2 ↔ (Perkutan-)transluminale Implantation von gedeckten Wachstumsstents, Aortopulmonale Kollateralgefässe [MAPCA]
39.B3.75 ↔ (Perkutan-)transluminale Implantation von gedeckten Stents ohne Medikamenten-Freisetzung, Ductus arteriosus apertus	39.BB.N2 ↔ (Perkutan-)transluminale Implantation von gedeckten Wachstumsstents, künstliche aortopulmonale Shunts
39.B4.75 ↔ (Perkutan-)transluminale Implantation von gedeckten Stents mit Medikamenten-Freisetzung, Ductus arteriosus apertus	39.BH.75 ↔ (Perkutan-)transluminale Implantation von Stents zur Strömungslaminierung bei Aneurysmen, Ductus arteriosus apertus
39.B5.75 ↔ (Perkutan-)transluminale Implantation von ungedeckten Cheatham-Platinum-Stents, Ductus arteriosus apertus	
39.B6.75 ↔ (Perkutan-)transluminale Implantation von gedeckten Cheatham-Platinum-Stents, Ductus arteriosus apertus	

#### Prozedur F50-4

37.34.24 ‡↔ Lokalisationen bei Ablationsverfahren bei Tachyarrhythmien, Linker Vorhof	37.34.25 ‡↔ Lokalisationen bei Ablationsverfahren bei Tachyarrhythmien, Linker Ventrikel
---	--

#### Prozedur F50-5

37.34.12 ↔ Ablation bei Tachyarrhythmie, gekühlte Radiofrequenzablation	37.34.31 ↔ Ablation bei Tachyarrhythmie mit Hilfe von 3D-Mappingverfahren
37.34.15 ↔ Ablation bei Tachyarrhythmie, Kryoablation	

### ADRG F51

#### Endovaskuläre Implantation von Stent-Prothesen an der Aorta oder aufwendiger Eingriff

Mindestens eine Prozedur in Tabelle F51-2 und Prozedur in Tabelle F51-3

### DRG F51A

#### Endovaskuläre Implantation von komplexen Stent-Prothesen an der Aorta oder Implantation von bestimmten Stents oder bestimmter Diagnose, und Einsetzen von mindestens 3 Stents oder äusserst schwere CC

(Prozedur in Tabelle F51-4 oder Prozedur in Tabelle F51-5 oder Prozedur in Tabelle F51-6 oder Hauptdiagnose in Tabelle F51-1) und (Prozedur in Tabelle F51-7 oder PCCL > 3)

**DRG F51B****Endovaskuläre Implantation von komplexen Stent-Prothesen an der Aorta oder Implantation von bestimmten Stents oder bestimmter Diagnose**

Prozedur in Tabelle F51-4 oder Prozedur in Tabelle F51-5 oder Prozedur in Tabelle F51-6 oder Hauptdiagnose in Tabelle F51-1

**DRG F51C****Endovaskuläre Implantation von Stent-Prothesen an der Aorta oder aufwendiger Eingriff****Diagnose F51-1**

I71.04	Dissektion der Aorta nicht näher bezeichneter Lokalisation, rupturiert	I71.1	Aneurysma der Aorta thoracica, rupturiert
I71.05	Dissektion der Aorta thoracica, rupturiert	I71.3	Aneurysma der Aorta abdominalis, rupturiert
I71.06	Dissektion der Aorta abdominalis, rupturiert	I71.5	Aortenaneurysma, thorakoabdominal, rupturiert
I71.07	Dissektion der Aorta, thorakoabdominal, rupturiert	I71.8	Aortenaneurysma nicht näher bezeichneter Lokalisation, rupturiert

**Prozedur F51-2**

39.56.31 ↔	Plastische Rekonstruktion der thorakalen Aorta mit Gewebe-Patch	39.73.33 ↔	Endovaskuläre Implantation in die Aorta thoracica von Stent-Grafts [Stent-Prothesen], mit 2 Öffnungen
39.56.32 ↔	Plastische Rekonstruktion der V. pulmonalis mit Gewebe-Patch	39.73.34 ↔	Endovaskuläre Implantation in die Aorta thoracica von Stent-Grafts [Stent-Prothesen], mit 3 Öffnungen
39.71.00 ↔	Endovaskuläre Implantation eines Stent-Grafts [Stent-Prothesen] an der abdominalen Aorta, n.n.bez.	39.73.35 ↔	Endovaskuläre Implantation in die Aorta thoracica von Stent-Grafts [Stent-Prothesen], mit 4 und mehr Öffnungen
39.71.09 ↔	Endovaskuläre Implantation eines Stent-Grafts [Stent-Prothesen] an der abdominalen Aorta, sonstige	39.73.36 ↔	Endovaskuläre Implantation in die Aorta thoracica von Stent-Grafts [Stent-Prothesen], mit Versorgung eines Gefässabganges in Parallelgraft-Technik
39.71.21 ↔	Endovaskuläre Implantation in die Aorta abdominalis von Stent-Grafts [Stent-Prothesen], ohne Öffnung	39.73.37 ↔	Endovaskuläre Implantation in die Aorta thoracica von Stent-Grafts [Stent-Prothesen], mit Versorgung von 2 und mehr Gefässabgängen in Parallelgraft-Technik
39.71.22 ↔	Endovaskuläre Implantation in die Aorta abdominalis von Stent-Grafts [Stent-Prothesen], mit 1 Öffnung	39.73.41 ↔	Endovaskuläre Implantation in die Aorta thoracoabdominalis von Stent-Grafts [Stent-Prothesen], ohne Öffnung
39.71.23 ↔	Endovaskuläre Implantation in die Aorta abdominalis von Stent-Grafts [Stent-Prothesen], mit 2 Öffnungen	39.73.42 ↔	Endovaskuläre Implantation in die Aorta thoracoabdominalis von Stent-Grafts [Stent-Prothesen], mit 1 Öffnung
39.71.24 ↔	Endovaskuläre Implantation in die Aorta abdominalis von Stent-Grafts [Stent-Prothesen], mit 3 Öffnungen	39.73.43 ↔	Endovaskuläre Implantation in die Aorta thoracoabdominalis von Stent-Grafts [Stent-Prothesen], mit 2 Öffnungen
39.71.25 ↔	Endovaskuläre Implantation in die Aorta abdominalis von Stent-Grafts [Stent-Prothesen], mit 4 und mehr Öffnungen	39.73.44 ↔	Endovaskuläre Implantation in die Aorta thoracoabdominalis von Stent-Grafts [Stent-Prothesen], mit 3 Öffnungen
39.71.31 ↔	Endovaskuläre Implantation in die Aorta abdominalis von Stent-Grafts [Stent-Prothesen], mit Versorgung eines Gefässabganges in Parallelgraft-Technik	39.73.45 ↔	Endovaskuläre Implantation in die Aorta thoracoabdominalis von Stent-Grafts [Stent-Prothesen], mit 4 und mehr Öffnungen
39.71.32 ↔	Endovaskuläre Implantation in die Aorta abdominalis von Stent-Grafts [Stent-Prothesen], mit Versorgung von zwei oder mehr Gefässabgängen in Parallelgraft-Technik	39.73.46 ↔	Endovaskuläre Implantation in die Aorta thoracoabdominalis von Stent-Grafts [Stent-Prothesen], mit Versorgung eines Gefässabganges in Parallelgraft-Technik
39.73.00 ↔	Endovaskuläre Implantation eines Stent-Grafts [Stent-Prothesen] an der thorakalen und thorakoabdominalen Aorta, n.n.bez.	39.73.47 ↔	Endovaskuläre Implantation in die Aorta thoracoabdominalis von Stent-Grafts [Stent-Prothesen], mit Versorgung von 2 und mehr Gefässabgängen in Parallelgraft-Technik
39.73.09 ↔	Endovaskuläre Implantation eines Stent-Grafts [Stent-Prothesen] an der thorakalen und thorakoabdominalen Aorta, sonstige		
39.73.31 ↔	Endovaskuläre Implantation in die Aorta thoracica von Stent-Grafts [Stent-Prothesen], ohne Öffnung		
39.73.32 ↔	Endovaskuläre Implantation in die Aorta thoracica von Stent-Grafts [Stent-Prothesen], mit 1 Öffnung		

**Prozedur F51-3**

- |  |   |
|--|---|
| 35.D2.14 ↔ Anuloplastik der Mitralklappe kathetergesteuert, transapikal  | 35.F2.25 ↔ Mitralklappenersatz durch Xenograft (Bioprothese), transapikal mit Verwendung eines perkutanen apikalen Zugangs- und Verschlussystems    |
| 35.D2.21 ↔ Anuloplastik der Mitralklappe, transarteriell   | 35.F2.33 ↔ Mitralklappenersatz durch Xenograft, stentless, endovaskulärer Zugang  |
| 35.D2.22 ↔ Anuloplastik der Mitralklappe, transvenös   | 35.F2.34 ↔ Mitralklappenersatz durch Xenograft, stentless, transapikal  |
| 35.D2.23 ↔ Anuloplastik der Mitralklappe, über den Koronarsinus  | 35.F3.23 ↔ Pulmonalklappenersatz durch Xenograft (Bioprothese), endovaskulärer Zugang   |
| 35.D4.14 ↔ Anuloplastik der Trikuspidalklappe kathetergesteuert, transapikal   | 35.F3.24 ↔ Pulmonalklappenersatz durch Xenograft (Bioprothese), transapikal   |
| 35.D4.21 ↔ Anuloplastik der Trikuspidalklappe, transarteriell  | 35.F3.25 ↔ Pulmonalklappenersatz durch Xenograft (Bioprothese), transapikal, mit Verwendung eines perkutanen apikalen Zugangs- und Verschlussystems |
| 35.D4.22 ↔ Anuloplastik der Trikuspidalklappe, transvenös  | 35.F3.33 ↔ Pulmonalklappenersatz durch Xenograft, stentless, endovaskulärer Zugang  |
| 35.E2.13 ↔ Valvuloplastik der Mitralklappe, endovaskulärer Zugang, transarteriell  | 35.F3.34 ↔ Pulmonalklappenersatz durch Xenograft, stentless, transapikal  |
| 35.E2.14 ↔ Valvuloplastik der Mitralklappe, endovaskulärer Zugang, transvenös  | 35.F3.35 ↔ Pulmonalklappenersatz durch Xenograft, stentless, transapikal, mit Verwendung eines perkutanen apikalen Zugangs- und Verschlussystems    |
| 35.E2.15 ↔ Valvuloplastik der Mitralklappe kathetergesteuert, transapikal  | 35.F4.23 ↔ Trikuspidalklappenersatz durch Xenograft (Bioprothese), endovaskulärer Zugang  |
| 35.E4.14 ↔ Valvuloplastik der Trikuspidalklappe kathetergesteuert, transapikal   | 35.F4.24 ↔ Trikuspidalklappenersatz durch Xenograft (Bioprothese), transapikal  |
| 35.E4.15 ↔ Valvuloplastik der Trikuspidalklappe, endovaskulärer Zugang, transarteriell   | 35.F4.33 ↔ Trikuspidalklappenersatz durch Xenograft, stentless, endovaskulärer Zugang   |
| 35.E4.16 ↔ Valvuloplastik der Trikuspidalklappe, endovaskulärer Zugang, transvenös   | 35.F4.34 ↔ Trikuspidalklappenersatz durch Xenograft, stentless, transapikal   |
| 35.F1.23 ↔ Aortenklappenersatz durch Xenograft (Bioprothese), endovaskulärer Zugang  | 35.H2.23 ↔ Entfernen einer Mitralklappenprothese sowie Implantation eines Xenografts (Bioprothese), endovaskulärer Zugang                           |
| 35.F1.24 ↔ Aortenklappenersatz durch Xenograft (Bioprothese), transapikal  | 35.H2.24 ↔ Entfernen einer Mitralklappenprothese sowie Implantation eines Xenografts (Bioprothese), transapikal                                     |
| 35.F1.25 ↔ Aortenklappenersatz durch Xenograft (Bioprothese), transapikal, mit Verwendung eines perkutanen apikalen Zugangs- und Verschlussystems                  | 35.H2.33 ↔ Entfernen einer Mitralklappenprothese sowie Implantation eines Xenografts, stentless, endovaskulärer Zugang                              |
| 35.F1.26 ↔ Aortenklappenersatz durch Xenograft (Bioprothese), endovaskulärer Zugang, transcavalärer Zugang   | 35.H2.34 ↔ Entfernen einer Mitralklappenprothese sowie Implantation eines Xenografts, stentless, transapikal  |
| 35.F1.33 ↔ Aortenklappenersatz durch Xenograft, stentless, endovaskulärer Zugang   | 35.H4.23 ↔ Entfernen einer Trikuspidalklappenprothese sowie Implantation eines Xenografts (Bioprothese), endovaskulärer Zugang                      |
| 35.F1.34 ↔ Aortenklappenersatz durch Xenograft, stentless, transapikal   | 35.H4.33 ↔ Entfernen einer Trikuspidalklappenprothese sowie Implantation eines Xenografts, stentless, endovaskulärer Zugang                         |
| 35.F1.35 ↔ Aortenklappenersatz durch Xenograft, stentless, transapikal, mit Verwendung eines perkutanen apikalen Zugangs- und Verschlussystems                     |   |
| 35.F1.43 ↔ Aortenklappenersatz durch selbstexpandierendes Xenograft, nahtfrei, endovaskulärer Zugang   |   |
| 35.F1.44 ↔ Aortenklappenersatz durch selbstexpandierendes Xenograft, nahtfrei, transapikal   |   |
| 35.F1.45 ↔ Aortenklappenersatz durch selbstexpandierendes Xenograft, nahtfrei, transapikal, mit Verwendung eines perkutanen apikalen Zugangs- und Verschlussystems |   |
| 35.F2.23 ↔ Mitralklappenersatz durch Xenograft (Bioprothese), endovaskulärer Zugang  |   |
| 35.F2.24 ↔ Mitralklappenersatz durch Xenograft (Bioprothese), transapikal  |   |

**Prozedur F51-4**

- |                                    |   |
|------------------------------------|---|
| 39.C1.12 †↔ 2 implantierte Stents  | 39.C1.1E †↔ 12 implantierte Stents          |
| 39.C1.13 †↔ 3 implantierte Stents  | 39.C1.1F †↔ 13 implantierte Stents          |
| 39.C1.14 †↔ 4 implantierte Stents  | 39.C1.1G †↔ 14 implantierte Stents          |
| 39.C1.15 †↔ 5 implantierte Stents  | 39.C1.1H †↔ 15 implantierte Stents          |
| 39.C1.17 †↔ 6 implantierte Stents  | 39.C1.1I †↔ 16 implantierte Stents          |
| 39.C1.18 †↔ 7 implantierte Stents  | 39.C1.1J †↔ 17 implantierte Stents          |
| 39.C1.1A †↔ 8 implantierte Stents  | 39.C1.1K †↔ 18 implantierte Stents          |
| 39.C1.1B †↔ 9 implantierte Stents  | 39.C1.1L †↔ 19 implantierte Stents          |
| 39.C1.1C †↔ 10 implantierte Stents | 39.C1.1M †↔ 20 und mehr implantierte Stents |
| 39.C1.1D †↔ 11 implantierte Stents |   |

**Prozedur F51-5**

- |  |   |
|--|---|
| 39.73.00 ↔ Endovaskuläre Implantation eines Stent-Grafts [Stent-Prothesen] an der thorakalen und thorakoabdominalen Aorta, n.n.bez.                                    | 39.73.41 ↔ Endovaskuläre Implantation in die Aorta thoracoabdominalis von Stent-Grafts [Stent-Prothesen], ohne Öffnung  |
| 39.73.09 ↔ Endovaskuläre Implantation eines Stent-Grafts [Stent-Prothesen] an der thorakalen und thorakoabdominalen Aorta, sonstige                                    | 39.73.42 ↔ Endovaskuläre Implantation in die Aorta thoracoabdominalis von Stent-Grafts [Stent-Prothesen], mit 1 Öffnung   |
| 39.73.31 ↔ Endovaskuläre Implantation in die Aorta thoracica von Stent-Grafts [Stent-Prothesen], ohne Öffnung  | 39.73.43 ↔ Endovaskuläre Implantation in die Aorta thoracoabdominalis von Stent-Grafts [Stent-Prothesen], mit 2 Öffnungen   |
| 39.73.32 ↔ Endovaskuläre Implantation in die Aorta thoracica von Stent-Grafts [Stent-Prothesen], mit 1 Öffnung   | 39.73.44 ↔ Endovaskuläre Implantation in die Aorta thoracoabdominalis von Stent-Grafts [Stent-Prothesen], mit 3 Öffnungen   |
| 39.73.33 ↔ Endovaskuläre Implantation in die Aorta thoracica von Stent-Grafts [Stent-Prothesen], mit 2 Öffnungen   | 39.73.45 ↔ Endovaskuläre Implantation in die Aorta thoracoabdominalis von Stent-Grafts [Stent-Prothesen], mit 4 und mehr Öffnungen  |
| 39.73.34 ↔ Endovaskuläre Implantation in die Aorta thoracica von Stent-Grafts [Stent-Prothesen], mit 3 Öffnungen   | 39.73.46 ↔ Endovaskuläre Implantation in die Aorta thoracoabdominalis von Stent-Grafts [Stent-Prothesen], mit Versorgung eines Gefässabganges in Parallelgraft-Technik          |
| 39.73.35 ↔ Endovaskuläre Implantation in die Aorta thoracica von Stent-Grafts [Stent-Prothesen], mit 4 und mehr Öffnungen  | 39.73.47 ↔ Endovaskuläre Implantation in die Aorta thoracoabdominalis von Stent-Grafts [Stent-Prothesen], mit Versorgung von 2 und mehr Gefässabgängen in Parallelgraft-Technik |
| 39.73.36 ↔ Endovaskuläre Implantation in die Aorta thoracica von Stent-Grafts [Stent-Prothesen], mit Versorgung eines Gefässabganges in Parallelgraft-Technik          |   |
| 39.73.37 ↔ Endovaskuläre Implantation in die Aorta thoracica von Stent-Grafts [Stent-Prothesen], mit Versorgung von 2 und mehr Gefässabgängen in Parallelgraft-Technik |   |

**Prozedur F51-6**

- 39.7A.21 ↔ Endovaskuläre Implantation in Beckenarterien von Stent-Grafts [Stent-Prothesen], iliakal mit Seitenarm

**Prozedur F51-7**

- |                                    |   |
|------------------------------------|---|
| 39.C1.13 ‡↔ 3 implantierte Stents  | 39.C1.1E ‡↔ 12 implantierte Stents          |
| 39.C1.14 ‡↔ 4 implantierte Stents  | 39.C1.1F ‡↔ 13 implantierte Stents          |
| 39.C1.15 ‡↔ 5 implantierte Stents  | 39.C1.1G ‡↔ 14 implantierte Stents          |
| 39.C1.17 ‡↔ 6 implantierte Stents  | 39.C1.1H ‡↔ 15 implantierte Stents          |
| 39.C1.18 ‡↔ 7 implantierte Stents  | 39.C1.1I ‡↔ 16 implantierte Stents          |
| 39.C1.1A ‡↔ 8 implantierte Stents  | 39.C1.1J ‡↔ 17 implantierte Stents          |
| 39.C1.1B ‡↔ 9 implantierte Stents  | 39.C1.1K ‡↔ 18 implantierte Stents          |
| 39.C1.1C ‡↔ 10 implantierte Stents | 39.C1.1L ‡↔ 19 implantierte Stents          |
| 39.C1.1D ‡↔ 11 implantierte Stents | 39.C1.1M ‡↔ 20 und mehr implantierte Stents |

**ADRG F59****Komplexe oder mässig komplexe Gefässeingriffe**

Mindestens eine Prozedur in Tabelle F59-2

**DRG F59A****Komplexe oder mässig komplexe Gefässeingriffe mit mehrzeitigen Eingriffen oder VAC**

Mehrzeitige komplexe OR-Prozeduren oder Vakuumbehandlung oder (mindestens zwei Behandlungen, die mindestens einen Tag auseinander liegen in [mindestens zwei Prozeduren in Tabelle F59-3] und PCCL > 3)

**DRG F59B****Komplexe oder mässig komplexe Gefässeingriffe und äusserst schwere CC oder komplizierender Prozedur**

PCCL > 3 oder Komplizierende Prozeduren

**DRG F59C****Komplexe oder mässig komplexe Gefässeingriffe mit mehrzeitigem endovaskulärem Eingriff oder Hybridtherapie**

Mindestens zwei Behandlungen, die mindestens einen Tag auseinander liegen in [mindestens zwei Prozeduren in Tabelle F59-4] oder mindestens zwei Behandlungen, die mindestens einen Tag auseinander liegen in [mindestens zwei Prozeduren in Tabelle F59-5] oder mindestens zwei Behandlungen, die mindestens einen Tag auseinander liegen in [mindestens zwei Prozeduren in Tabelle F59-3] oder Prozedur in Tabelle F59-6

**DRG F59D****Komplexe oder mässig komplexe Gefässeingriffe mit bestimmtem endovaskulärem Eingriff oder selektiver Thrombolyse**

Prozedur in Tabelle F59-7 oder Prozedur in Tabelle F59-8

**DRG F59E****Komplexe oder mässig komplexe Gefässeingriffe mit bestimmten Verfahren oder Alter < 16 Jahre**

Alter &lt; 16 Jahre oder Prozedur in Tabelle F59-9 oder Prozedur in Tabelle F59-5 und Prozedur in Tabelle F59-10 oder Prozedur in Tabelle F59-11 oder Prozedur in Tabelle F59-3

**DRG F59F****Komplexe oder mässig komplexe Gefässeingriffe mit mehrfachen zusätzlichen Stenteinlagen oder komplizierender Diagnose oder bestimmter Prozedur, Alter > 15 Jahre**

Prozedur in Tabelle F59-12 oder Prozedur in Tabelle F59-13 oder Beidseitige Prozedur in Tabelle F59-5 oder Prozedur in Tabelle F59-14 oder Diagnose in Tabelle F59-1 oder Prozedur in Tabelle F59-15 oder Prozedur in Tabelle F59-16

**DRG F59G****Komplexer oder mässig komplexer Gefässeingriff, Alter > 15 Jahre****Diagnose F59-1**

170.24	Atherosklerose der Extremitätenarterien: Becken-Bein-Typ, mit Ulzeration	170.25	Atherosklerose der Extremitätenarterien: Becken-Bein-Typ, mit Gangrän
--------	--	--------	---

**Prozedur F59-10**

39.50.21 ↔	Angioplastik Thrombektomie an sonstigem(n) Nicht-Herzkranzgefäss(en)	39.76.62 ↔	Perkutane stentgestützte Thrombektomie an extrakraniellen Gefässen
------------	--	------------	--

**Prozedur F59-11**

39.75.11 ↔	Perkutan-transluminale Gefässintervention, sonstige Gefässe, Rotationsthrombektomie	39.77.61 ↔	Perkutane Rotationsthrombektomie an intrakraniell(en) Gefäss(en)
39.76.61 ↔	Perkutane Rotationsthrombektomie an präzerebralem(en) (extrakraniell(en)) Gefäss(en)		

**Prozedur F59-12**

38.06.00 ↔	Inzision von abdominalen Arterien, n.n.bez.	38.16.13 ↔	Enderarteriektomie der A. hepatica
38.06.10 ↔	Inzision von viszerale Arterien, n.n.bez.	38.16.14 ↔	Enderarteriektomie der A. lienalis
38.06.11 ↔	Inzision des Truncus coeliacus	38.16.15 ↔	Enderarteriektomie der A. renalis
38.06.12 ↔	Inzision der A. gastrica	38.16.16 ↔	Enderarteriektomie der A. mesenterialis
38.06.13 ↔	Inzision der A. hepatica	38.16.17 ↔	Enderarteriektomie der A. lumbalis
38.06.14 ↔	Inzision der A. lienalis	38.16.18 ↔	Enderarteriektomie der A. iliaca
38.06.15 ↔	Inzision der A. renalis	38.16.21 ↔	Endovenektomie an der Iliakalvene
38.06.16 ↔	Inzision der A. mesenterialis	38.18.09 ↔	Enderarteriektomie und Endovenektomie von Gefässen der unteren Extremität, sonstige
38.06.17 ↔	Inzision der A. lumbalis	38.18.10 ↔	Enderarteriektomie der A. femoralis (communis) (superficialis)
38.06.18 ↔	Inzision der A. iliaca	38.18.11 ↔	Enderarteriektomie der A. profunda femoris
38.06.19 ↔	Inzision von viszerale Arterien, sonstige	38.18.12 ↔	Enderarteriektomie der A. poplitea
38.06.99 ↔	Inzision von abdominalen Arterien, sonstige	38.18.21 ↔	Endovenektomie an der Femoralvene
38.07.00 ↔	Inzision von abdominalen Venen, n.n.bez.	38.32.10 ↔	Resektion von extrakraniellen Arterien an Kopf und Hals mit Anastomose
38.07.10 ↔	Inzision von tiefen abdominalen Venen, n.n.bez.	38.32.21 ↔	Resektion der V. jugularis mit Anastomose
38.07.11 ↔	Inzision der V. cava inferior	38.32.22 ↔	Resektion von oberflächlichen extrakraniellen Venen an Kopf und Hals mit Anastomose
38.07.12 ↔	Inzision der V. iliaca	38.32.99 ↔	Resektion von anderen Gefässen an Kopf und Hals mit Anastomose, sonstige
38.07.19 ↔	Inzision von tiefen abdominalen Venen, sonstige	38.33.00 ↔	Resektion von Gefässen der oberen Extremität mit Anastomose, n.n.bez.
38.07.99 ↔	Inzision von abdominalen Venen, sonstige	38.33.10 ↔	Resektion von Arterien der oberen Extremität mit Anastomose, n.n.bez.
38.11 ↔	Enderarteriektomie von intrakraniellen Gefässen	38.33.11 ↔	Resektion von Arterien des Oberarms mit Anastomose
38.12 ↔	Enderarteriektomie von anderen Gefässen an Kopf und Hals		
38.13 ↔	Enderarteriektomie von Gefässen der oberen Extremität		
38.16.09 ↔	Enderarteriektomie und Endovenektomie von abdominalen Gefässen, sonstige		
38.16.11 ↔	Enderarteriektomie des Truncus coeliacus		
38.16.12 ↔	Enderarteriektomie der A. gastrica		



38.33.12 ↔	Resektion der A. ulnaris mit Anastomose	38.7X.12 ↔	Entfernung eines Embolie-Protektionssystems in der Vena cava, offen chirurgisch
38.33.13 ↔	Resektion von sonstigen Arterien des Unterarmes mit Anastomose	38.7X.13 ↔	Ligatur oder Plikatur der Vena cava, offen chirurgisch
38.33.14 ↔	Resektion von Arterien der Hand mit Anastomose	38.7X.19 ↔	Unterbrechung der Vena cava, offen chirurgisch, sonstige
38.33.20 ↔	Resektion von Venen der oberen Extremität mit Anastomose, n.n.bez.	38.81 ↔	Sonstiger chirurgischer Verschluss von intrakraniellen Gefässen
38.33.21 ↔	Resektion der V. axillaris mit Anastomose	38.82.00 ↔	Sonstiger chirurgischer Verschluss von Gefässen am Kopf und Hals, n.n.bez.
38.33.22 ↔	Resektion von sonstigen tiefen Venen der oberen Extremität mit Anastomose	38.82.10 ↔	Sonstiger chirurgischer Verschluss von extrakraniellen Arterien an Kopf und Hals
38.33.23 ↔	Resektion von oberflächlichen Venen der oberen Extremität mit Anastomose	38.82.20 ↔	Sonstiger chirurgischer Verschluss von extrakraniellen Venen an Kopf und Hals, n.n.bez.
38.33.99 ↔	Resektion von Gefässen der oberen Extremität mit Anastomose, sonstige	38.82.21 ↔	Sonstiger chirurgischer Verschluss der V. jugularis
38.42 ↔	Resektion von anderen Blutgefässen an Kopf und Hals mit Ersatz	38.82.22 ↔	Sonstiger chirurgischer Verschluss von sonstigen tiefen extrakraniellen Venen an Kopf und Hals
38.43.00 ↔	Resektion von Blutgefässen der oberen Extremität mit Ersatz, n.n.bez.	38.82.29 ↔	Sonstiger chirurgischer Verschluss von extrakraniellen Venen an Kopf und Hals, sonstige
38.43.10 ↔	Resektion von Arterien der oberen Extremität mit Ersatz	38.82.99 ↔	Sonstiger chirurgischer Verschluss von Gefässen am Kopf und Hals, sonstige
38.43.11 ↔	Resektion der A. axillaris mit Ersatz	38.83.11 ↔	Sonstiger chirurgischer Verschluss von Arterien der Hand
38.43.20 ↔	Resektion von Venen der oberen Extremität mit Ersatz, n.n.bez.	38.83.19 ↔	Sonstiger chirurgischer Verschluss von sonstigen Arterien der oberen Extremität
38.43.21 ↔	Resektion der V. axillaris mit Ersatz	38.83.21 ↔	Sonstiger chirurgischer Verschluss von tiefen Venen der oberen Extremität
38.43.28 ↔	Resektion von sonstigen tiefen Venen der oberen Extremität mit Ersatz	38.84.00 ↔	Sonstiger chirurgischer Verschluss der Aorta, n.n.bez.
38.43.29 ↔	Resektion von Venen der oberen Extremität mit Ersatz, sonstige	38.84.09 ↔	Sonstiger chirurgischer Verschluss der Aorta, sonstige
38.43.99 ↔	Resektion von Blutgefässen der oberen Extremität mit Ersatz, sonstige	38.84.10 ↔	Sonstiger chirurgischer Verschluss der thorakalen Aorta
38.64.00 ↔	Sonstige Exzision der Aorta, n.n.bez.	38.84.20 ↔	Sonstiger chirurgischer Verschluss der Aorta abdominalis
38.64.10 ↔	Sonstige Exzision der thorakalen Aorta	38.84.31 ↔	Ligatur des Ductus arteriosus apertus
38.64.20 ↔	Sonstige Exzision der Aorta abdominalis	38.85.00 ↔	Sonstiger chirurgischer Verschluss von anderen thorakalen Gefässen, n.n.bez.
38.64.99 ↔	Sonstige Exzision der Aorta, sonstige	38.85.11 ↔	Sonstiger chirurgischer Verschluss der A. subclavia
38.65.10 ↔	Sonstige Exzision von thorakalen Arterien	38.85.12 ↔	Sonstiger chirurgischer Verschluss der A. pulmonalis
38.65.20 ↔	Sonstige Exzision von thorakalen Venen, n.n.bez.	38.85.13 ↔	Sonstiger chirurgischer Verschluss des Truncus brachiocephalicus
38.65.21 ↔	Sonstige Exzision der V. cava superior	38.85.21 ↔	Sonstiger chirurgischer Verschluss der V. cava superior
38.65.22 ↔	Sonstige Exzision von sonstigen tiefen thorakalen Venen	38.85.22 ↔	Sonstiger chirurgischer Verschluss der V. pulmonalis
38.65.29 ↔	Sonstige Exzision von thorakalen Venen, sonstige	38.85.23 ↔	Sonstiger chirurgischer Verschluss der V. subclavia
38.65.99 ↔	Sonstige Exzision von thorakalen Gefässen, sonstige	38.85.99 ↔	Sonstiger chirurgischer Verschluss von anderen thorakalen Gefässen, sonstige
38.66.00 ↔	Sonstige Exzision von abdominalen Arterien, n.n.bez.	38.86.00 ↔	Sonstiger chirurgischer Verschluss von abdominalen Arterien, n.n.bez.
38.66.10 ↔	Sonstige Exzision von viszeralen Arterien, n.n.bez.	38.86.10 ↔	Sonstiger chirurgischer Verschluss von viszeralen Arterien, n.n.bez.
38.66.11 ↔	Sonstige Exzision des Truncus coeliacus	38.86.11 ↔	Sonstiger chirurgischer Verschluss des Truncus coeliacus
38.66.12 ↔	Sonstige Exzision der A. gastrica	38.86.12 ↔	Sonstiger chirurgischer Verschluss der A. gastrica
38.66.13 ↔	Sonstige Exzision der A. hepatica	38.86.13 ↔	Sonstiger chirurgischer Verschluss der A. hepatica
38.66.14 ↔	Sonstige Exzision der A. lienalis	38.86.14 ↔	Sonstiger chirurgischer Verschluss der A. lienalis
38.66.15 ↔	Sonstige Exzision der A. renalis	38.86.15 ↔	Sonstiger chirurgischer Verschluss der A. renalis
38.66.16 ↔	Sonstige Exzision der A. mesenterialis	38.86.16 ↔	Sonstiger chirurgischer Verschluss der A. mesenterialis
38.66.17 ↔	Sonstige Exzision der A. lumbalis	38.86.17 ↔	Sonstiger chirurgischer Verschluss der A. iliaca
38.66.18 ↔	Sonstige Exzision der A. iliaca	38.86.19 ↔	Sonstiger chirurgischer Verschluss von viszeralen Arterien, sonstige
38.66.19 ↔	Sonstige Exzision viszeraler Arterien, sonstige	38.86.99 ↔	Sonstiger chirurgischer Verschluss von abdominalen Arterien, sonstige
38.66.99 ↔	Sonstige Exzision abdominalen Arterien, sonstige	38.87.00 ↔	Sonstiger chirurgischer Verschluss von abdominalen Venen, n.n.bez.
38.67.00 ↔	Sonstige Exzision von abdominalen Venen, n.n.bez.	38.87.10 ↔	Sonstiger chirurgischer Verschluss von tiefen abdominalen Venen, n.n.bez.
38.67.10 ↔	Sonstige Exzision von tiefen abdominalen Venen, n.n.bez.	38.87.11 ↔	Sonstiger chirurgischer Verschluss der V. cava inferior
38.67.11 ↔	Sonstige Exzision der V. cava inferior		
38.67.12 ↔	Sonstige Exzision der V. iliaca		
38.67.19 ↔	Sonstige Exzision von tiefen abdominalen Venen, sonstige		
38.67.99 ↔	Sonstige Exzision von abdominalen Venen, sonstige		
38.68.00 ↔	Sonstige Exzision von Arterien der unteren Extremität, n.n.bez.		
38.68.10 ↔	Sonstige Exzision von Arterien des Oberschenkels		
38.68.20 ↔	Sonstige Exzision von Arterien des Unterschenkels und des Fusses		
38.68.99 ↔	Sonstige Exzision von Arterien der unteren Extremität, sonstige		
38.7X.10 ↔	Unterbrechung der Vena cava, offen chirurgisch, n.n.bez.		
38.7X.11 ↔	Einsetzen eines Embolie-Protektionssystems in die Vena cava, offen chirurgisch		

38.87.12 ↔	Sonstiger chirurgischer Verschluss der V. iliaca communis und V. iliaca interna	39.54.22 ↔	Re-entry Operation, Aorta abdominalis, endovaskulärer Zugang
38.87.19 ↔	Sonstiger chirurgischer Verschluss von tiefen abdominalen Venen, sonstige	39.54.91 ↔	Re-entry Operation, sonstige Gefäße, offen chirurgisch
38.87.99 ↔	Sonstiger chirurgischer Verschluss von abdominalen Venen, sonstige	39.54.92 ↔	Re-entry Operation, sonstige Gefäße, endovaskulärer Zugang
39.0X.00 ↔	Shunt einer systemischen Arterie zur Pulmonalarterie, n.n.bez.	39.55 ↔	Reimplantation eines abberrierenden Nierengefäßes
39.0X.10 ↔	Anastomose zwischen A. subclavia und A. pulmonalis [Blalock-Taussig]	39.56.00 ↔	Plastische Rekonstruktion eines Blutgefäßes mit Gewebe-Patch, n.n.bez.
39.0X.11 ↔	Anastomose zwischen Aorta und A. pulmonalis dextra [Waterston-Cooley]	39.56.11 ↔	Plastische Rekonstruktion von intrakraniellen Gefäßen mit Gewebe-Patch
39.0X.12 ↔	Anastomose zwischen Aorta descendens und A. pulmonalis sinistra [Potts-Smith]	39.56.12 ↔	Plastische Rekonstruktion der V. jugularis mit Gewebe-Patch
39.0X.13 ↔	Anastomose zwischen A. pulmonalis sinistra und A. pulmonalis dextra	39.56.19 ↔	Plastische Rekonstruktion von Gefäßen an Kopf und Hals mit Gewebe-Patch, sonstige
39.0X.20 ↔	Prothesenshunt zwischen A. pulmonalis und Aorta, zentral	39.56.20 ↔	Plastische Rekonstruktion von Gefäßen der oberen Extremität mit Gewebe-Patch, n.n.bez.
39.0X.21 ↔	Prothesenshunt zwischen A. pulmonalis und Aorta, peripher	39.56.21 ↔	Plastische Rekonstruktion von Arterien der oberen Extremität mit Gewebe-Patch
39.0X.23 ↔	Pulmonalarterielles Banding	39.56.22 ↔	Plastische Rekonstruktion der V. subclavia, V. axillaris und V. brachiocephalica mit Gewebe-Patch
39.0X.24 ↔	Shunt einer systemischen Arterie zur Pulmonalarterie, Damus-Kay-Stansel-Operation	39.56.23 ↔	Plastische Rekonstruktion von sonstigen tiefen Venen der oberen Extremitäten mit Gewebe-Patch
39.0X.99 ↔	Shunt einer systemischen Arterie zur Pulmonalarterie, sonstige	39.56.29 ↔	Plastische Rekonstruktion von Gefäßen der oberen Extremität mit Gewebe-Patch, sonstige
39.10 ↔	Intraabdominaler venöser Shunt, n.n.bez.	39.56.30 ↔	Plastische Rekonstruktion von thorakalen Gefäßen mit Gewebe-Patch, n.n.bez.
39.11.00 ↔	Anlage und Revision portosystemischer Shunt, TIPSS, n.n.bez.	39.56.31 ↔	Plastische Rekonstruktion der thorakalen Aorta mit Gewebe-Patch
39.11.11 ↔	Anlage portosystemischer Shunt, Einsatz von perkutaner (Ballon-)Angioplastie	39.56.32 ↔	Plastische Rekonstruktion der V. pulmonalis mit Gewebe-Patch
39.11.12 ↔	Anlage portosystemischer Shunt, Perkutane Thrombolyse und Thrombektomie	39.56.33 ↔	Plastische Rekonstruktion der V. cava superior mit Gewebe-Patch
39.11.13 ↔	Anlage portosystemischer Shunt, Einsatz von Stent	39.56.39 ↔	Plastische Rekonstruktion von thorakalen Gefäßen mit Gewebe-Patch, sonstige
39.11.21 ↔	Revision portosystemischer Shunt, perkutaner Verschluss	39.56.40 ↔	Plastische Rekonstruktion abdominaler Arterien mit Gewebe-Patch, n.n.bez.
39.11.22 ↔	Revision portosystemischer Shunt, Einsatz von Stenteinlage	39.56.41 ↔	Plastische Rekonstruktion der abdominalen Aorta mit Gewebe-Patch
39.11.23 ↔	Revision portosystemischer Shunt, Einsatz von perkutaner Thrombektomie und Thrombolyse	39.56.42 ↔	Plastische Rekonstruktion des Truncus coeliacus mit Gewebe-Patch
39.11.24 ↔	Revision portosystemischer Shunt, Durchführung von perkutaner Verkleinerung eines bestehenden portosystemischen Shunts	39.56.43 ↔	Plastische Rekonstruktion der A. gastrica mit Gewebe-Patch
39.11.99 ↔	Anlage und Revision portosystemischer Shunt, TIPSS, sonstige	39.56.44 ↔	Plastische Rekonstruktion der A. hepatica mit Gewebe-Patch
39.19 ↔	Intraabdominaler venöser Shunt, sonstige	39.56.45 ↔	Plastische Rekonstruktion der A. lienalis mit Gewebe-Patch
39.51.00 ↔	Aneurysma-Clipping, n.n.bez.	39.56.46 ↔	Plastische Rekonstruktion der A. renalis mit Gewebe-Patch
39.51.11 ↔	Aneurysma-Clipping intrakraniell	39.56.47 ↔	Plastische Rekonstruktion der A. mesenterica mit Gewebe-Patch
39.51.99 ↔	Aneurysma-Clipping, sonstige	39.56.48 ↔	Plastische Rekonstruktion der A. iliaca mit Gewebe-Patch
39.52.00 ↔	Sonstige Korrektur eines Aneurysmas, n.n.bez.	39.56.49 ↔	Plastische Rekonstruktion abdominaler Arterien mit Gewebe-Patch, sonstige
39.52.11 ↔	Sonstige Korrektur eines Aneurysmas von intrakraniellen Blutgefäßen	39.56.50 ↔	Plastische Rekonstruktion abdominaler Venen mit Gewebe-Patch, n.n.bez.
39.52.19 ↔	Sonstige Korrektur eines Aneurysmas von Blutgefäßen an Kopf und Hals, sonstige	39.56.51 ↔	Plastische Rekonstruktion der V. cava inferior mit Gewebe-Patch
39.52.20 ↔	Sonstige Korrektur eines Aneurysmas der Aorta, n.n.bez.	39.56.52 ↔	Plastische Rekonstruktion der V. iliaca mit Gewebe-Patch
39.52.21 ↔	Sonstige offen chirurgische Korrektur eines Aneurysmas der Aorta ascendens, des Aortenbogens und der thorakalen Aorta	39.56.59 ↔	Plastische Rekonstruktion abdominaler Venen mit Gewebe-Patch, sonstige
39.52.22 ↔	Sonstige offen chirurgische Korrektur eines Aneurysmas der Aorta abdominalis	39.56.60 ↔	Plastische Rekonstruktion von Gefäßen der unteren Extremität mit Gewebe-Patch, n.n.bez.
39.52.29 ↔	Sonstige Korrektur eines Aneurysmas der Aorta, sonstige	39.56.61 ↔	Plastische Rekonstruktion von Arterien der unteren Extremität mit Gewebe-Patch
39.53 ↔	Verschluss einer arteriovenösen Fistel	39.56.62 ↔	Plastische Rekonstruktion der V. femoralis und V. poplitea mit Gewebe-Patch
39.54.00 ↔	Re-entry Operation, n.n.bez.	39.56.63 ↔	Plastische Rekonstruktion von sonstigen tiefen Venen der unteren Extremitäten mit Gewebe-Patch
39.54.09 ↔	Re-entry Operation, sonstige		
39.54.11 ↔	Re-entry Operation, thorakale Aorta, offen chirurgisch		
39.54.12 ↔	Re-entry Operation, thorakale Aorta, endovaskulärer Zugang		
39.54.21 ↔	Re-entry Operation, Aorta abdominalis, offen chirurgisch		

39.56.64 ↔	Plastische Rekonstruktion von oberflächlichen Venen des Oberschenkels mit Gewebe-Patch	39.57.62 ↔	Plastische Rekonstruktion der V. femoralis und V. poplitea mit synthetischem Patch Graft
39.56.69 ↔	Plastische Rekonstruktion von Gefässen der unteren Extremität mit Gewebe-Patch, sonstige	39.57.63 ↔	Plastische Rekonstruktion von sonstigen tiefen Venen der unteren Extremitäten mit synthetischem Patch Graft
39.56.99 ↔	Plastische Rekonstruktion eines Blutgefässes mit Gewebe-Patch, sonstige	39.57.64 ↔	Plastische Rekonstruktion von oberflächlichen Venen des Oberschenkels mit synthetischem Patch Graft
39.57.00 ↔	Plastische Rekonstruktion eines Blutgefässes mit synthetischem Patch Graft, n.n.bez.	39.57.69 ↔	Plastische Rekonstruktion von Gefässen der unteren Extremität mit synthetischem Patch Graft, sonstige
39.57.11 ↔	Plastische Rekonstruktion von intrakraniellen Gefässen mit synthetischem Patch Graft	39.57.99 ↔	Plastische Rekonstruktion eines Blutgefässes mit synthetischem Patch Graft, sonstige
39.57.12 ↔	Plastische Rekonstruktion von extrakraniellen Arterien an Kopf und Hals mit synthetischem Patch Graft	39.59.30 ↔	Sonstige plastische Rekonstruktion von Gefässen an Kopf und Hals, n.n.bez.
39.57.13 ↔	Plastische Rekonstruktion der V. jugularis mit synthetischem Patch Graft	39.59.31 ↔	Sonstige plastische Rekonstruktion eines intrakraniellen Gefässes
39.57.19 ↔	Plastische Rekonstruktion von Gefässen an Kopf und Hals mit synthetischem Patch Graft, sonstige	39.59.32 ↔	Sonstige plastische Rekonstruktion der extrakraniellen A. vertebralis
39.57.20 ↔	Plastische Rekonstruktion von Gefässen der oberen Extremität mit synthetischem Patch Graft, n.n.bez.	39.59.33 ↔	Sonstige plastische Rekonstruktion von extrakraniellen Arterien an Kopf und Hals, sonstige
39.57.21 ↔	Plastische Rekonstruktion von Arterien der oberen Extremität mit synthetischem Patch Graft	39.59.34 ↔	Sonstige plastische Rekonstruktion der V. jugularis
39.57.22 ↔	Plastische Rekonstruktion der V. subclavia, V. axillaris und V. brachiocephalica mit synthetischem Patch Graft	39.59.39 ↔	Sonstige plastische Rekonstruktion von Gefässen an Kopf und Hals, sonstige
39.57.23 ↔	Plastische Rekonstruktion von sonstigen tiefen Venen der oberen Extremitäten mit synthetischem Patch Graft	39.59.40 ↔	Sonstige plastische Rekonstruktion von Gefässen der oberen Extremität, n.n.bez.
39.57.29 ↔	Plastische Rekonstruktion von Gefässen der oberen Extremität mit synthetischem Patch Graft, sonstige	39.59.41 ↔	Sonstige plastische Rekonstruktion von Arterien der oberen Extremität
39.57.30 ↔	Plastische Rekonstruktion von thorakalen Gefässen mit synthetischem Patch Graft, n.n.bez.	39.59.42 ↔	Sonstige plastische Rekonstruktion der V. subclavia, V. axillaris und V. brachiocephalica
39.57.31 ↔	Plastische Rekonstruktion der thorakalen Aorta mit synthetischem Patch Graft	39.59.48 ↔	Sonstige plastische Rekonstruktion von sonstigen tiefen Venen der oberen Extremität
39.57.32 ↔	Plastische Rekonstruktion der V. pulmonalis mit synthetischem Patch Graft	39.59.49 ↔	Sonstige plastische Rekonstruktion von Gefässen der oberen Extremität, sonstige
39.57.33 ↔	Plastische Rekonstruktion der V. cava superior mit synthetischem Patch Graft	39.59.50 ↔	Sonstige plastische Rekonstruktion von thorakalen Gefässen, n.n.bez.
39.57.39 ↔	Plastische Rekonstruktion von thorakalen Gefässen mit synthetischem Patch Graft, sonstige	39.59.51 ↔	Sonstige plastische Rekonstruktion der thorakalen Aorta
39.57.40 ↔	Plastische Rekonstruktion abdominalen Arterien mit synthetischem Patch Graft, n.n.bez.	39.59.52 ↔	Sonstige plastische Rekonstruktion der A. pulmonalis
39.57.41 ↔	Plastische Rekonstruktion der abdominalen Aorta mit synthetischem Patch Graft	39.59.53 ↔	Sonstige plastische Rekonstruktion von thorakalen Arterien, sonstige
39.57.42 ↔	Plastische Rekonstruktion des Truncus coeliacus mit synthetischem Patch Graft	39.59.54 ↔	Sonstige plastische Rekonstruktion der V. pulmonalis
39.57.43 ↔	Plastische Rekonstruktion der A. gastrica mit synthetischem Patch Graft	39.59.55 ↔	Sonstige plastische Rekonstruktion der V. cava superior
39.57.44 ↔	Plastische Rekonstruktion der A. hepatica mit synthetischem Patch Graft	39.59.59 ↔	Sonstige plastische Rekonstruktion von thorakalen Gefässen, sonstige
39.57.45 ↔	Plastische Rekonstruktion der A. lienalis mit synthetischem Patch Graft	39.59.60 ↔	Sonstige plastische Rekonstruktion von abdominalen Arterien, n.n.bez.
39.57.46 ↔	Plastische Rekonstruktion der A. renalis mit synthetischem Patch Graft	39.59.61 ↔	Sonstige plastische Rekonstruktion der abdominalen Aorta
39.57.47 ↔	Plastische Rekonstruktion der A. mesenterica mit synthetischem Patch Graft	39.59.62 ↔	Sonstige plastische Rekonstruktion des Truncus coeliacus
39.57.48 ↔	Plastische Rekonstruktion der A. iliaca mit synthetischem Patch Graft	39.59.63 ↔	Sonstige plastische Rekonstruktion der A. gastrica
39.57.49 ↔	Plastische Rekonstruktion abdominalen Arterien mit synthetischem Patch Graft, sonstige	39.59.64 ↔	Sonstige plastische Rekonstruktion A. hepatica
39.57.50 ↔	Plastische Rekonstruktion abdominalen Venen mit synthetischem Patch Graft, n.n.bez.	39.59.65 ↔	Sonstige plastische Rekonstruktion der A. lienalis
39.57.51 ↔	Plastische Rekonstruktion der V. cava inferior mit synthetischem Patch Graft	39.59.66 ↔	Sonstige plastische Rekonstruktion der A. renalis
39.57.52 ↔	Plastische Rekonstruktion der V. iliaca mit synthetischem Patch Graft	39.59.67 ↔	Sonstige plastische Rekonstruktion der A. mesenterica
39.57.59 ↔	Plastische Rekonstruktion abdominalen Venen mit synthetischem Patch Graft, sonstige	39.59.68 ↔	Sonstige plastische Rekonstruktion der A. iliaca
39.57.60 ↔	Plastische Rekonstruktion von Gefässen der unteren Extremität mit synthetischem Patch Graft, n.n.bez.	39.59.69 ↔	Sonstige plastische Rekonstruktion von abdominalen Arterien, sonstige
39.57.61 ↔	Plastische Rekonstruktion von Arterien der unteren Extremität mit synthetischem Patch Graft	39.59.70 ↔	Sonstige plastische Rekonstruktion von abdominalen Venen, n.n.bez.
		39.59.71 ↔	Sonstige plastische Rekonstruktion der V. cava inferior
		39.59.72 ↔	Sonstige plastische Rekonstruktion der V. iliaca
		39.59.79 ↔	Sonstige plastische Rekonstruktion von abdominalen Venen, sonstige
		39.59.80 ↔	Sonstige plastische Rekonstruktion von Gefässen der unteren Extremität, n.n.bez.
		39.59.81 ↔	Sonstige plastische Rekonstruktion von Arterien der unteren Extremität

39.59.82 ↔ Sonstige plastische Rekonstruktion der V. femoralis	39.77.62 ↔ Perkutane stentgestützte Thrombektomie an intrakraniell(en) Gefäss(en)
39.59.83 ↔ Sonstige plastische Rekonstruktion der V. poplitea	39.77.69 ↔ Perkutane Thrombektomie an intrakraniell(en) Gefäss(en), sonstige
39.59.88 ↔ Sonstige plastische Rekonstruktion von sonstigen tiefen Venen der unteren Extremität	39.77.70 ↔ Perkutane endovaskuläre Fremdkörperentfernung aus intrakraniell(en) Gefäss(en)
39.59.89 ↔ Sonstige plastische Rekonstruktion von Gefässen der unteren Extremität, sonstige	39.77.80 ↔ Perkutane transluminale intraarterielle Spasmyolyse bei zerebrovaskulären Vasospasmen
39.59.90 ↔ Sonstige plastische Rekonstruktion eines Gefässes, Venenklappenplastik	39.8X.10 ↔ Exploration des Glomus caroticum und anderer Paraganglien
39.76.10 ↔ Perkutane Ballonangioplastie an präzerebralem(en) (extrakraniell(en)) Gefäss(en)	39.8X.11 ↔ Exzision des Glomus caroticum und anderer Paraganglien
39.76.11 ↔ Perkutane Angioplastik oder Atherektomie mittels Lithotripsie an präzerebralem(en) (extrakraniell(en)) Gefäss(en)	39.8X.21 ↔ Revision ohne Ersatz eines Impulsgenerators zur Aktivierung des Baroreflexes
39.76.20 ↔ Perkutane Bladeangioplastie an präzerebralem(en) (extrakraniell(en)) Gefäss(en)	39.8X.22 ↔ Entfernen eines Impulsgenerators zur Aktivierung des Baroreflexes
39.76.30 ↔ Perkutane Laserangioplastie an präzerebralem(en) (extrakraniell(en)) Gefäss(en)	39.8X.31 ↔ Revision ohne Ersatz einer (von) Elektrode(n) zur Aktivierung des Baroreflexes
39.76.40 ↔ Perkutane Atherektomie an präzerebralem(en) (extrakraniell(en)) Gefäss(en)	39.8X.32 ↔ Entfernen einer (von) Elektrode(n) zur Aktivierung des Baroreflexes
39.76.62 ↔ Perkutane stentgestützte Thrombektomie an extrakraniellen Gefässen	39.8X.99 ↔ Operationen am Glomus caroticum, Sinus caroticus und anderen Paraganglien, sonstige
39.76.69 ↔ Perkutane Thrombektomie an präzerebralem(en) (extrakraniell(en)) Gefäss(en), sonstige	39.99.10 ↔ Aortopexie
39.76.99 ↔ Perkutane transluminale endovaskuläre Intervention an präzerebralem(en) (extrakraniell(en)) Gefäss(en), sonstige	39.99.20 ↔ Operationen bei kongenitalen Gefässanomalien, n.n.bez.
39.77.00 ↔ Perkutane transluminale endovaskuläre Intervention an intrakraniell(en) Gefäss(en), n.n.bez.	39.99.22 ↔ Operationen bei kongenitalen Anomalien der A. oder V. pulmonalis oder bei A. lusoria
39.77.09 ↔ Perkutane transluminale endovaskuläre Intervention an intrakraniell(en) Gefäss(en), sonstige	39.99.23 ↔ Operationen bei kongenitalen Anomalien der V. cava
39.77.10 ↔ Perkutane Ballonangioplastie an intrakraniell(en) Gefäss(en)	39.99.24 ↔ Operationen bei kongenitalen Kollateralgefässen und Unifokalisierung
39.77.20 ↔ Perkutane Bladeangioplastie an intrakraniell(en) Gefäss(en)	39.99.30 ↔ Katheterinterventioneller Verschluss des Ductus arteriosus Botalli, n.n.bez.
39.77.30 ↔ Perkutane Laserangioplastie an intrakraniell(en) Gefäss(en)	39.99.31 ↔ Katheterinterventioneller Verschluss des Ductus arteriosus Botalli, mit Coil
39.77.40 ↔ Perkutane Atherektomie an intrakraniell(en) Gefäss(en)	39.99.32 ↔ Katheterinterventioneller Verschluss des Ductus arteriosus Botalli, mit Amplatz-Ductus-Occluder
39.77.50 ↔ Perkutane selektive Thrombolyse von intrakraniell(en) Gefäss(en)	39.99.38 ↔ Katheterinterventioneller Verschluss des Ductus arteriosus Botalli, sonstige
39.77.60 ↔ Perkutane Thrombektomie an intrakraniell(en) Gefäss(en), n.n.bez.	39.99.39 ↔ Operationen bei sonstigen kongenitalen Gefässanomalien

### Prozedur F59-13

00.41 †↔ Massnahme auf zwei Gefässen	39.C1.1B †↔ 9 implantierte Stents
00.42 †↔ Massnahme auf drei Gefässen	39.C1.1C †↔ 10 implantierte Stents
00.43 †↔ Massnahmen auf vier oder weiteren Gefässen	39.C1.1D †↔ 11 implantierte Stents
00.44 †↔ Massnahme auf Gefässbifurkation	39.C1.1E †↔ 12 implantierte Stents
00.4C.13 †↔ Einsetzen von 3 medikamentenfreisetzungenden Ballons	39.C1.1F †↔ 13 implantierte Stents
00.4C.14 †↔ Einsetzen von 4 und mehr medikamentenfreisetzungenden Ballons	39.C1.1G †↔ 14 implantierte Stents
39.C1.13 †↔ 3 implantierte Stents	39.C1.1H †↔ 15 implantierte Stents
39.C1.14 †↔ 4 implantierte Stents	39.C1.1I †↔ 16 implantierte Stents
39.C1.15 †↔ 5 implantierte Stents	39.C1.1J †↔ 17 implantierte Stents
39.C1.17 †↔ 6 implantierte Stents	39.C1.1K †↔ 18 implantierte Stents
39.C1.18 †↔ 7 implantierte Stents	39.C1.1L †↔ 19 implantierte Stents
39.C1.1A †↔ 8 implantierte Stents	39.C1.1M †↔ 20 und mehr implantierte Stents

### Prozedur F59-14

39.C4.12 †↔ Länge des Stents von 150 mm bis unter 200 mm	39.C4.14 †↔ Länge des Stents von 250 mm und mehr
39.C4.13 †↔ Länge des Stents von 200 mm bis unter 250 mm	

**Prozedur F59-15**

38.49.10 ↔ Resektion von tiefen Venen der unteren Extremität mit Ersatz  
 38.49.99 ↔ Resektion von Venen der unteren Extremität mit Ersatz, sonstige

**Prozedur F59-16**

39.B3.09 ↔ (Perkutan-)transluminale Implantation von gecoverten Stents ohne Medikamenten-Freisetzung, sonstige  
 39.B3.31 ↔ (Perkutan-)transluminale Implantation von gecoverten Stents ohne Medikamenten-Freisetzung, Gefässe von Schulter und Oberarm  
 39.B3.51 ↔ (Perkutan-)transluminale Implantation von gecoverten Stents ohne Medikamenten-Freisetzung, Gefässe von Unterarm  
 39.B3.81 ↔ (Perkutan-)transluminale Implantation von gecoverten Stents ohne Medikamenten-Freisetzung, andere thorakale Gefässe  
 39.B3.G1 ↔ (Perkutan-)transluminale Implantation von gecoverten Stents ohne Medikamenten-Freisetzung, Arterien vom Oberschenkel  
 39.B3.H1 ↔ (Perkutan-)transluminale Implantation von gecoverten Stents ohne Medikamenten-Freisetzung, Gefässe vom Unterschenkel  
 39.B3.JB ↔ (Perkutan-)transluminale Implantation von gecoverten Stents ohne Medikamenten-Freisetzung, andere abdominale und pelvine Venen  
 39.B3.JF ↔ (Perkutan-)transluminale Implantation von gecoverten Stents ohne Medikamenten-Freisetzung, Venen vom Oberschenkel  
 39.B4.09 ↔ (Perkutan-)transluminale Implantation von gecoverten Stents mit Medikamenten-Freisetzung, sonstige  
 39.B4.31 ↔ (Perkutan-)transluminale Implantation von gecoverten Stents mit Medikamenten-Freisetzung, Gefässe von Schulter und Oberarm  
 39.B4.51 ↔ (Perkutan-)transluminale Implantation von gecoverten Stents mit Medikamenten-Freisetzung, Gefässe von Unterarm  
 39.B4.81 ↔ (Perkutan-)transluminale Implantation von gecoverten Stents mit Medikamenten-Freisetzung, andere thorakale Gefässe  
 39.B4.G1 ↔ (Perkutan-)transluminale Implantation von gecoverten Stents mit Medikamenten-Freisetzung, Arterien vom Oberschenkel  
 39.B4.H1 ↔ (Perkutan-)transluminale Implantation von gecoverten Stents mit Medikamenten-Freisetzung, Gefässe vom Unterschenkel  
 39.B4.JB ↔ (Perkutan-)transluminale Implantation von gecoverten Stents mit Medikamenten-Freisetzung, andere abdominale und pelvine Venen  
 39.B4.JF ↔ (Perkutan-)transluminale Implantation von gecoverten Stents mit Medikamenten-Freisetzung, Venen vom Oberschenkel  
 39.B5.09 ↔ (Perkutan-)transluminale Implantation von ungecoverten Cheatham-Platinum-Stents, sonstige  
 39.B5.31 ↔ (Perkutan-)transluminale Implantation von ungecoverten Cheatham-Platinum-Stents, Gefässe von Schulter und Oberarm  
 39.B5.51 ↔ (Perkutan-)transluminale Implantation von ungecoverten Cheatham-Platinum-Stents, Gefässe von Unterarm  
 39.B5.81 ↔ (Perkutan-)transluminale Implantation von ungecoverten Cheatham-Platinum-Stents, andere thorakale Gefässe  
 39.B5.G1 ↔ (Perkutan-)transluminale Implantation von ungecoverten Cheatham-Platinum-Stents, Arterien vom Oberschenkel  
 39.B5.H1 ↔ (Perkutan-)transluminale Implantation von ungecoverten Cheatham-Platinum-Stents, Gefässe vom Unterschenkel  
 39.B5.JB ↔ (Perkutan-)transluminale Implantation von ungecoverten Cheatham-Platinum-Stents, andere abdominale und pelvine Venen  
 39.B5.JF ↔ (Perkutan-)transluminale Implantation von ungecoverten Cheatham-Platinum-Stents, Venen vom Oberschenkel  
 39.B6.09 ↔ (Perkutan-)transluminale Implantation von gecoverten Cheatham-Platinum-Stents, sonstige  
 39.B6.31 ↔ (Perkutan-)transluminale Implantation von gecoverten Cheatham-Platinum-Stents, Gefässe von Schulter und Oberarm  
 39.B6.51 ↔ (Perkutan-)transluminale Implantation von gecoverten Cheatham-Platinum-Stents, Gefässe von Unterarm  
 39.B6.81 ↔ (Perkutan-)transluminale Implantation von gecoverten Cheatham-Platinum-Stents, andere thorakale Gefässe  
 39.B6.G1 ↔ (Perkutan-)transluminale Implantation von gecoverten Cheatham-Platinum-Stents, Arterien vom Oberschenkel  
 39.B6.H1 ↔ (Perkutan-)transluminale Implantation von gecoverten Cheatham-Platinum-Stents, Gefässe vom Unterschenkel  
 39.B6.JB ↔ (Perkutan-)transluminale Implantation von gecoverten Cheatham-Platinum-Stents, andere abdominale und pelvine Venen  
 39.B6.JF ↔ (Perkutan-)transluminale Implantation von gecoverten Cheatham-Platinum-Stents, Venen vom Oberschenkel  
 39.B8.09 ↔ (Perkutan-)transluminale Implantation von gecoverten grosslumige Stents, sonstige  
 39.B8.31 ↔ (Perkutan-)transluminale Implantation von gecoverten grosslumige Stents, Gefässe von Schulter und Oberarm  
 39.B8.51 ↔ (Perkutan-)transluminale Implantation von gecoverten grosslumige Stents, Gefässe von Unterarm  
 39.B8.81 ↔ (Perkutan-)transluminale Implantation von gecoverten grosslumige Stents, andere thorakale Gefässe  
 39.B8.G1 ↔ (Perkutan-)transluminale Implantation von gecoverten grosslumige Stents, Arterien vom Oberschenkel  
 39.B8.H1 ↔ (Perkutan-)transluminale Implantation von gecoverten grosslumige Stents, Gefässe vom Unterschenkel  
 39.B8.JB ↔ (Perkutan-)transluminale Implantation von gecoverten grosslumige Stents, andere abdominale und pelvine Venen  
 39.B8.JF ↔ (Perkutan-)transluminale Implantation von gecoverten grosslumige Stents, Venen vom Oberschenkel  
 39.BA.09 ↔ (Perkutan-)transluminale Implantation von ungecoverten Wachstumsstents, sonstige  
 39.BB.09 ↔ (Perkutan-)transluminale Implantation von gecoverten Wachstumsstents, sonstige  
 39.BG.09 ↔ (Perkutan-)transluminale Implantation von aus Einzeldrähten verwobenen Nitinolstents, sonstige

- 39.BG.31 ↔ (Perkutan-)transluminale Implantation von aus Einzeldrähten verwobenen Nitinolstents, Gefässe von Schulter und Oberarm
- 39.BG.81 ↔ (Perkutan-)transluminale Implantation von aus Einzeldrähten verwobenen Nitinolstents, andere thorakale Gefässe
- 39.BG.G1 ↔ (Perkutan-)transluminale Implantation von aus Einzeldrähten verwobenen Nitinolstents, Arterien vom Oberschenkel
- 39.BG.H1 ↔ (Perkutan-)transluminale Implantation von aus Einzeldrähten verwobenen Nitinolstents, Gefässe vom Unterschenkel

## Prozedur F59-2

- 01.21 ↔ Inzision und Drainage an den kranialen Sinus
- 38.01 ↔ Inzision von intrakraniellen Gefässen
- 38.06.00 ↔ Inzision von abdominalen Arterien, n.n.bez.
- 38.06.10 ↔ Inzision von viszeralen Arterien, n.n.bez.
- 38.06.11 ↔ Inzision des Truncus coeliacus
- 38.06.12 ↔ Inzision der A. gastrica
- 38.06.13 ↔ Inzision der A. hepatica
- 38.06.14 ↔ Inzision der A. lienalis
- 38.06.15 ↔ Inzision der A. renalis
- 38.06.16 ↔ Inzision der A. mesenterialis
- 38.06.17 ↔ Inzision der A. lumbalis
- 38.06.18 ↔ Inzision der A. iliaca
- 38.06.19 ↔ Inzision von viszeralen Arterien, sonstige
- 38.06.99 ↔ Inzision von abdominalen Arterien, sonstige
- 38.07.00 ↔ Inzision von abdominalen Venen, n.n.bez.
- 38.07.10 ↔ Inzision von tiefen abdominalen Venen, n.n.bez.
- 38.07.11 ↔ Inzision der V. cava inferior
- 38.07.12 ↔ Inzision der V. iliaca
- 38.07.19 ↔ Inzision von tiefen abdominalen Venen, sonstige
- 38.07.99 ↔ Inzision von abdominalen Venen, sonstige
- 38.11 ↔ Endarteriektomie von intrakraniellen Gefässen
- 38.12 ↔ Endarteriektomie von anderen Gefässen an Kopf und Hals
- 38.13 ↔ Endarteriektomie von Gefässen der oberen Extremität
- 38.16.09 ↔ Endarteriektomie und Endovenektomie von abdominalen Gefässen, sonstige
- 38.16.11 ↔ Endarteriektomie des Truncus coeliacus
- 38.16.12 ↔ Endarteriektomie der A. gastrica
- 38.16.13 ↔ Endarteriektomie der A. hepatica
- 38.16.14 ↔ Endarteriektomie der A. lienalis
- 38.16.15 ↔ Endarteriektomie der A. renalis
- 38.16.16 ↔ Endarteriektomie der A. mesenterialis
- 38.16.17 ↔ Endarteriektomie der A. lumbalis
- 38.16.18 ↔ Endarteriektomie der A. iliaca
- 38.16.21 ↔ Endovenektomie an der Iliakalvene
- 38.18.09 ↔ Endarteriektomie und Endovenektomie von Gefässen der unteren Extremität, sonstige
- 38.18.10 ↔ Endarteriektomie der A. femoralis (communis) (superficialis)
- 38.18.11 ↔ Endarteriektomie der A. profunda femoris
- 38.18.12 ↔ Endarteriektomie der A. poplitea
- 38.18.21 ↔ Endovenektomie an der Femoralvene
- 38.21 ↔ Biopsie eines Blutgefässes
- 38.32.10 ↔ Resektion von extrakraniellen Arterien an Kopf und Hals mit Anastomose
- 38.32.21 ↔ Resektion der V. jugularis mit Anastomose
- 38.32.22 ↔ Resektion von oberflächlichen extrakraniellen Venen an Kopf und Hals mit Anastomose
- 38.32.99 ↔ Resektion von anderen Gefässen an Kopf und Hals mit Anastomose, sonstige
- 38.33.00 ↔ Resektion von Gefässen der oberen Extremität mit Anastomose, n.n.bez.
- 38.33.10 ↔ Resektion von Arterien der oberen Extremität mit Anastomose, n.n.bez.
- 38.33.11 ↔ Resektion von Arterien des Oberarms mit Anastomose
- 38.33.12 ↔ Resektion der A. ulnaris mit Anastomose
- 38.33.13 ↔ Resektion von sonstigen Arterien des Unterarmes mit Anastomose
- 38.33.14 ↔ Resektion von Arterien der Hand mit Anastomose
- 38.33.20 ↔ Resektion von Venen der oberen Extremität mit Anastomose, n.n.bez.
- 38.33.21 ↔ Resektion der V. axillaris mit Anastomose
- 38.33.22 ↔ Resektion von sonstigen tiefen Venen der oberen Extremität mit Anastomose
- 38.33.23 ↔ Resektion von oberflächlichen Venen der oberen Extremität mit Anastomose
- 38.33.99 ↔ Resektion von Gefässen der oberen Extremität mit Anastomose, sonstige
- 38.36.00 ↔ Resektion von abdominalen Arterien mit Anastomose, n.n.bez.
- 38.36.10 ↔ Resektion von viszeralen Arterien mit Anastomose, n.n.bez.
- 38.36.11 ↔ Resektion des Truncus coeliacus mit Anastomose
- 38.36.12 ↔ Resektion der A. gastrica mit Anastomose
- 38.36.13 ↔ Resektion der A. hepatica mit Anastomose
- 38.36.14 ↔ Resektion der A. lienalis mit Anastomose
- 38.36.15 ↔ Resektion der A. renalis mit Anastomose
- 38.36.16 ↔ Resektion der A. mesenterialis mit Anastomose
- 38.36.17 ↔ Resektion der A. iliaca mit Anastomose
- 38.36.19 ↔ Resektion von viszeralen Arterien mit Anastomose, sonstige
- 38.36.99 ↔ Resektion von abdominalen Arterien mit Anastomose, sonstige
- 38.37.00 ↔ Resektion von abdominalen Venen mit Anastomose, n.n.bez.
- 38.37.10 ↔ Resektion von tiefen abdominalen Venen mit Anastomose, n.n.bez.
- 38.37.11 ↔ Resektion der V. cava inferior mit Anastomose
- 38.37.12 ↔ Resektion der V. iliaca mit Anastomose
- 38.37.19 ↔ Resektion von tiefen abdominalen Venen mit Anastomose, sonstige
- 38.37.99 ↔ Resektion von abdominalen Venen mit Anastomose, sonstige
- 38.38.00 ↔ Resektion von Arterien der unteren Extremität mit Anastomose, n.n.bez.
- 38.38.10 ↔ Resektion der A. femoralis mit Anastomose (communis) (superficialis)
- 38.38.11 ↔ Resektion der A. profunda femoris mit Anastomose
- 38.38.12 ↔ Resektion der A. poplitea mit Anastomose
- 38.38.99 ↔ Resektion von Arterien der unteren Extremität mit Anastomose, sonstige
- 38.42 ↔ Resektion von anderen Blutgefässen an Kopf und Hals mit Ersatz
- 38.43.00 ↔ Resektion von Blutgefässen der oberen Extremität mit Ersatz, n.n.bez.
- 38.43.10 ↔ Resektion von Arterien der oberen Extremität mit Ersatz
- 38.43.11 ↔ Resektion der A. axillaris mit Ersatz
- 38.43.20 ↔ Resektion von Venen der oberen Extremität mit Ersatz, n.n.bez.
- 38.43.21 ↔ Resektion der V. axillaris mit Ersatz
- 38.43.28 ↔ Resektion von sonstigen tiefen Venen der oberen Extremität mit Ersatz
- 38.43.29 ↔ Resektion von Venen der oberen Extremität mit Ersatz, sonstige
- 38.43.99 ↔ Resektion von Blutgefässen der oberen Extremität mit Ersatz, sonstige
- 38.49.10 ↔ Resektion von tiefen Venen der unteren Extremität mit Ersatz

38.49.99 ↔	Resektion von Venen der unteren Extremität mit Ersatz, sonstige	38.82.22 ↔	Sonstiger chirurgischer Verschluss von sonstigen tiefen extrakraniellen Venen an Kopf und Hals
38.61 ↔	Sonstige Exzision von intrakraniellen Gefässen	38.82.29 ↔	Sonstiger chirurgischer Verschluss von extrakraniellen Venen an Kopf und Hals, sonstige
38.64.00 ↔	Sonstige Exzision der Aorta, n.n.bez.	38.82.99 ↔	Sonstiger chirurgischer Verschluss von Gefässen am Kopf und Hals, sonstige
38.64.10 ↔	Sonstige Exzision der thorakalen Aorta	38.83.11 ↔	Sonstiger chirurgischer Verschluss von Arterien der Hand
38.64.20 ↔	Sonstige Exzision der Aorta abdominalis	38.83.19 ↔	Sonstiger chirurgischer Verschluss von sonstigen Arterien der oberen Extremität
38.64.99 ↔	Sonstige Exzision der Aorta, sonstige	38.83.21 ↔	Sonstiger chirurgischer Verschluss von tiefen Venen der oberen Extremität
38.65.10 ↔	Sonstige Exzision von thorakalen Arterien	38.84.00 ↔	Sonstiger chirurgischer Verschluss der Aorta, n.n.bez.
38.65.20 ↔	Sonstige Exzision von thorakalen Venen, n.n.bez.	38.84.09 ↔	Sonstiger chirurgischer Verschluss der Aorta, sonstige
38.65.21 ↔	Sonstige Exzision der V. cava superior	38.84.10 ↔	Sonstiger chirurgischer Verschluss der thorakalen Aorta
38.65.22 ↔	Sonstige Exzision von sonstigen tiefen thorakalen Venen	38.84.20 ↔	Sonstiger chirurgischer Verschluss der Aorta abdominalis
38.65.29 ↔	Sonstige Exzision von thorakalen Venen, sonstige	38.84.31 ↔	Ligatur des Ductus arteriosus apertus
38.65.99 ↔	Sonstige Exzision von thorakalen Gefässen, sonstige	38.85.00 ↔	Sonstiger chirurgischer Verschluss von anderen thorakalen Gefässen, n.n.bez.
38.66.00 ↔	Sonstige Exzision von abdominalen Arterien, n.n.bez.	38.85.11 ↔	Sonstiger chirurgischer Verschluss der A. subclavia
38.66.10 ↔	Sonstige Exzision von viszerale Arterien, n.n.bez.	38.85.12 ↔	Sonstiger chirurgischer Verschluss der A. pulmonalis
38.66.11 ↔	Sonstige Exzision des Truncus coeliacus	38.85.13 ↔	Sonstiger chirurgischer Verschluss des Truncus brachiocephalicus
38.66.12 ↔	Sonstige Exzision der A. gastrica	38.85.21 ↔	Sonstiger chirurgischer Verschluss der V. cava superior
38.66.13 ↔	Sonstige Exzision der A. hepatica	38.85.22 ↔	Sonstiger chirurgischer Verschluss der V. pulmonalis
38.66.14 ↔	Sonstige Exzision der A. lienalis	38.85.23 ↔	Sonstiger chirurgischer Verschluss der V. subclavia
38.66.15 ↔	Sonstige Exzision der A. renalis	38.85.99 ↔	Sonstiger chirurgischer Verschluss von anderen thorakalen Gefässen, sonstige
38.66.16 ↔	Sonstige Exzision der A. mesenterialis	38.86.00 ↔	Sonstiger chirurgischer Verschluss von abdominalen Arterien, n.n.bez.
38.66.17 ↔	Sonstige Exzision der A. lumbalis	38.86.10 ↔	Sonstiger chirurgischer Verschluss von viszerale Arterien, n.n.bez.
38.66.18 ↔	Sonstige Exzision der A. iliaca	38.86.11 ↔	Sonstiger chirurgischer Verschluss des Truncus coeliacus
38.66.19 ↔	Sonstige Exzision viszerale Arterien, sonstige	38.86.12 ↔	Sonstiger chirurgischer Verschluss der A. gastrica
38.66.99 ↔	Sonstige Exzision abdominalen Arterien, sonstige	38.86.13 ↔	Sonstiger chirurgischer Verschluss der A. hepatica
38.67.00 ↔	Sonstige Exzision von abdominalen Venen, n.n.bez.	38.86.14 ↔	Sonstiger chirurgischer Verschluss der A. lienalis
38.67.10 ↔	Sonstige Exzision von tiefen abdominalen Venen, n.n.bez.	38.86.15 ↔	Sonstiger chirurgischer Verschluss der A. renalis
38.67.11 ↔	Sonstige Exzision der V. cava inferior	38.86.16 ↔	Sonstiger chirurgischer Verschluss der A. mesenterialis
38.67.12 ↔	Sonstige Exzision der V. iliaca	38.86.17 ↔	Sonstiger chirurgischer Verschluss der A. iliaca
38.67.19 ↔	Sonstige Exzision von tiefen abdominalen Venen, sonstige	38.86.19 ↔	Sonstiger chirurgischer Verschluss von viszerale Arterien, sonstige
38.67.99 ↔	Sonstige Exzision von abdominalen Venen, sonstige	38.86.99 ↔	Sonstiger chirurgischer Verschluss von abdominalen Arterien, sonstige
38.68.00 ↔	Sonstige Exzision von Arterien der unteren Extremität, n.n.bez.	38.87.00 ↔	Sonstiger chirurgischer Verschluss von abdominalen Venen, n.n.bez.
38.68.10 ↔	Sonstige Exzision von Arterien des Oberschenkels	38.87.10 ↔	Sonstiger chirurgischer Verschluss von tiefen abdominalen Venen, n.n.bez.
38.68.20 ↔	Sonstige Exzision von Arterien des Unterschenkels und des Fusses	38.87.11 ↔	Sonstiger chirurgischer Verschluss der V. cava inferior
38.68.99 ↔	Sonstige Exzision von Arterien der unteren Extremität, sonstige	38.87.12 ↔	Sonstiger chirurgischer Verschluss der V. iliaca communis und V. iliaca interna
38.7X.10 ↔	Unterbrechung der Vena cava, offen chirurgisch, n.n.bez.	38.87.19 ↔	Sonstiger chirurgischer Verschluss von tiefen abdominalen Venen, sonstige
38.7X.10 ↔	Unterbrechung der Vena cava, offen chirurgisch, n.n.bez.	38.87.99 ↔	Sonstiger chirurgischer Verschluss von abdominalen Venen, sonstige
38.7X.11 ↔	Einsetzen eines Embolie-Protektionssystems in die Vena cava, offen chirurgisch	39.0X.00 ↔	Shunt einer systemischen Arterie zur Pulmonalarterie, n.n.bez.
38.7X.11 ↔	Einsetzen eines Embolie-Protektionssystems in die Vena cava, offen chirurgisch	39.0X.10 ↔	Anastomose zwischen A. subclavia und A. pulmonalis [Blalock-Taussig]
38.7X.12 ↔	Entfernung eines Embolie-Protektionssystems in der Vena cava, offen chirurgisch	39.0X.11 ↔	Anastomose zwischen Aorta und A. pulmonalis dextra [Waterston-Coolley]
38.7X.12 ↔	Entfernung eines Embolie-Protektionssystems in der Vena cava, offen chirurgisch	39.0X.12 ↔	Anastomose zwischen Aorta descendens und A. pulmonalis sinistra [Potts-Smith]
38.7X.13 ↔	Ligatur oder Plikatur der Vena cava, offen chirurgisch		
38.7X.13 ↔	Ligatur oder Plikatur der Vena cava, offen chirurgisch		
38.7X.19 ↔	Unterbrechung der Vena cava, offen chirurgisch, sonstige		
38.7X.19 ↔	Unterbrechung der Vena cava, offen chirurgisch, sonstige		
38.81 ↔	Sonstiger chirurgischer Verschluss von intrakraniellen Gefässen		
38.82.00 ↔	Sonstiger chirurgischer Verschluss von Gefässen am Kopf und Hals, n.n.bez.		
38.82.10 ↔	Sonstiger chirurgischer Verschluss von extrakraniellen Arterien an Kopf und Hals		
38.82.20 ↔	Sonstiger chirurgischer Verschluss von extrakraniellen Venen an Kopf und Hals, n.n.bez.		
38.82.21 ↔	Sonstiger chirurgischer Verschluss der V. jugularis		

39.0X.13 ↔	Anastomose zwischen A. pulmonalis sinistra und A. pulmonalis dextra	39.31.81 ↔	Naht des Truncus coeliacus
39.0X.20 ↔	Prothesenshunt zwischen A. pulmonalis und Aorta, zentral	39.31.82 ↔	Naht der A. gastrica
39.0X.21 ↔	Prothesenshunt zwischen A. pulmonalis und Aorta, peripher	39.31.83 ↔	Naht der A. hepatica
39.0X.23 ↔	Pulmonalarterielles Banding	39.31.84 ↔	Naht der A. lienalis
39.0X.24 ↔	Shunt einer systemischen Arterie zur Pulmonalarterie, Damus-Kay-Stansel-Operation	39.31.85 ↔	Naht der A. renalis
39.0X.99 ↔	Shunt einer systemischen Arterie zur Pulmonalarterie, sonstige	39.31.86 ↔	Naht der A. mesenterialis
39.10 ↔	Intraabdominaler venöser Shunt, n.n.bez.	39.31.87 ↔	Naht der A. lumbalis
39.10 ↔	Intraabdominaler venöser Shunt, n.n.bez.	39.31.88 ↔	Naht der A. iliaca
39.11.00 ↔	Anlage und Revision portosystemischer Shunt, TIPSS, n.n.bez.	39.31.89 ↔	Naht von abdominalen Arterien, sonstige
39.11.00 ↔	Anlage und Revision portosystemischer Shunt, TIPSS, n.n.bez.	39.32.11 ↔	Naht einer intrakraniellen Vene
39.11.11 ↔	Anlage portosystemischer Shunt, Einsatz von perkutaner (Ballon-)Angioplastie	39.32.19 ↔	Naht einer Vene an Kopf und Hals, sonstige
39.11.11 ↔	Anlage portosystemischer Shunt, Einsatz von perkutaner (Ballon-)Angioplastie	39.32.30 ↔	Naht einer thorakalen Vene, n.n.bez.
39.11.12 ↔	Anlage portosystemischer Shunt, Perkutane Thrombolyse und Thrombektomie	39.32.31 ↔	Naht der V. cava superior
39.11.12 ↔	Anlage portosystemischer Shunt, Perkutane Thrombolyse und Thrombektomie	39.32.32 ↔	Naht der V. brachiocephalica
39.11.13 ↔	Anlage portosystemischer Shunt, Einsatz von Stent	39.32.39 ↔	Naht einer thorakalen Vene, sonstige
39.11.13 ↔	Anlage portosystemischer Shunt, Einsatz von Stent	39.32.40 ↔	Naht einer abdominalen Vene, n.n.bez.
39.11.21 ↔	Revision portosystemischer Shunt, perkutaner Verschluss	39.32.41 ↔	Naht der V. cava inferior
39.11.21 ↔	Revision portosystemischer Shunt, perkutaner Verschluss	39.32.42 ↔	Naht der V. iliaca communis und V. iliaca interna
39.11.22 ↔	Revision portosystemischer Shunt, Einsatz von Stenteinlage	39.49.10 ↔	Revision einer Gefässanastomose
39.11.22 ↔	Revision portosystemischer Shunt, Einsatz von Stenteinlage	39.50.00 ↔	Angioplastik oder Atherektomie an sonstigem(n) Nicht-Herzkranzgefäss(en), n.n.bez.
39.11.23 ↔	Revision portosystemischer Shunt, Einsatz von perkutaner Thrombektomie und Thrombolyse	39.50.10 ↔	Angioplastik oder Atherektomie an sonstigem(n) Nicht-Herzkranzgefäss(en) mit Ballon, n.n.bez.
39.11.23 ↔	Revision portosystemischer Shunt, Einsatz von perkutaner Thrombektomie und Thrombolyse	39.50.11 ↔	Angioplastik oder Atherektomie an sonstigem(n) Nicht-Herzkranzgefäss(en) mit einfacher Ballon
39.11.24 ↔	Revision portosystemischer Shunt, Durchführung von perkutaner Verkleinerung eines bestehenden portosystemischen Shunts	39.50.12 ↔	Angioplastik oder Atherektomie an sonstigem(n) Nicht-Herzkranzgefäss(en) mit cutting Ballon
39.11.24 ↔	Revision portosystemischer Shunt, Durchführung von perkutaner Verkleinerung eines bestehenden portosystemischen Shunts	39.50.13 ↔	Angioplastik oder Atherektomie an sonstigem(n) Nicht-Herzkranzgefäss(en) mit Kryoplastie-Ballon
39.11.99 ↔	Anlage und Revision portosystemischer Shunt, TIPSS, sonstige	39.50.14 ↔	Angioplastik oder Atherektomie an sonstigem(n) Nicht-Herzkranzgefäss(en) mit Drug eluting Ballon
39.11.99 ↔	Anlage und Revision portosystemischer Shunt, TIPSS, sonstige	39.50.15 ↔	Angioplastik oder Atherektomie an sonstigem(n) Nicht-Herzkranzgefäss(en) mittels Lithotripsie
39.19 ↔	Intraabdominaler venöser Shunt, sonstige	39.50.19 ↔	Angioplastik oder Atherektomie an sonstigem(n) Nicht-Herzkranzgefäss(en) mit sonstiger Ballon
39.19 ↔	Intraabdominaler venöser Shunt, sonstige	39.50.20 ↔	Angioplastik Blade- Laserangioplastie an sonstigem(n) Nicht-Herzkranzgefäss(en)
39.31.10 ↔	Naht einer Arterie an Kopf und Hals, n.n.bez.	39.50.21 ↔	Angioplastik Thrombektomie an sonstigem(n) Nicht-Herzkranzgefäss(en)
39.31.11 ↔	Naht einer intrakraniellen Arterie	39.50.99 ↔	Angioplastik oder Atherektomie an sonstigem(n) Nicht-Herzkranzgefäss(en), sonstige
39.31.19 ↔	Naht einer Arterie an Kopf und Hals, sonstige	39.51.00 ↔	Aneurysma-Clipping, n.n.bez.
39.31.20 ↔	Naht einer Arterie des Oberarms, n.n.bez.	39.51.11 ↔	Aneurysma-Clipping intrakraniell
39.31.21 ↔	Naht der A. axillaris	39.51.99 ↔	Aneurysma-Clipping, sonstige
39.31.22 ↔	Naht der A. brachialis	39.52.00 ↔	Sonstige Korrektur eines Aneurysmas, n.n.bez.
39.31.29 ↔	Naht einer Arterie des Oberarms, sonstige	39.52.11 ↔	Sonstige Korrektur eines Aneurysmas von intrakraniellen Blutgefässen
39.31.30 ↔	Naht einer Arterie des Unterarms	39.52.19 ↔	Sonstige Korrektur eines Aneurysmas von Blutgefässen an Kopf und Hals, sonstige
39.31.40 ↔	Naht einer Arterie der Hand	39.52.20 ↔	Sonstige Korrektur eines Aneurysmas der Aorta, n.n.bez.
39.31.50 ↔	Naht einer Arterie der unteren Extremität	39.52.21 ↔	Sonstige offen chirurgische Korrektur eines Aneurysmas der Aorta ascendens, des Aortenbogens und der thorakalen Aorta
39.31.60 ↔	Naht der Aorta, n.n.bez.	39.52.22 ↔	Sonstige offen chirurgische Korrektur eines Aneurysmas der Aorta abdominalis
39.31.61 ↔	Naht der thorakalen Aorta	39.52.29 ↔	Sonstige Korrektur eines Aneurysmas der Aorta, sonstige
39.31.62 ↔	Naht der abdominalen Aorta	39.53 ↔	Verschluss einer arteriovenösen Fistel
39.31.69 ↔	Naht der Aorta, sonstige	39.54.00 ↔	Re-entry Operation, n.n.bez.
39.31.70 ↔	Naht von sonstigen thorakalen Arterien, n.n.bez.	39.54.09 ↔	Re-entry Operation, sonstige
39.31.71 ↔	Naht der A. pulmonalis	39.54.11 ↔	Re-entry Operation, thorakale Aorta, offen chirurgisch
39.31.72 ↔	Naht des Truncus brachiocephalicus	39.54.12 ↔	Re-entry Operation, thorakale Aorta, endovaskulärer Zugang
39.31.73 ↔	Naht der A. subclavia	39.54.21 ↔	Re-entry Operation, Aorta abdominalis, offen chirurgisch
39.31.79 ↔	Naht von thorakalen Arterien, sonstige	39.54.22 ↔	Re-entry Operation, Aorta abdominalis, endovaskulärer Zugang
39.31.80 ↔	Naht von abdominalen Arterien, n.n.bez.	39.54.91 ↔	Re-entry Operation, sonstige Gefässe, offen chirurgisch



39.54.92 ↔	Re-entry Operation, sonstige Gefässe, endovaskulärer Zugang	39.56.99 ↔	Plastische Rekonstruktion eines Blutgefässes mit Gewebe-Patch, sonstige
39.55 ↔	Reimplantation eines aberrierenden Nierengefässes	39.57.00 ↔	Plastische Rekonstruktion eines Blutgefässes mit synthetischem Patch Graft, n.n.bez.
39.56.00 ↔	Plastische Rekonstruktion eines Blutgefässes mit Gewebe-Patch, n.n.bez.	39.57.11 ↔	Plastische Rekonstruktion von intrakraniellen Gefässen mit synthetischem Patch Graft
39.56.11 ↔	Plastische Rekonstruktion von intrakraniellen Gefässen mit Gewebe-Patch	39.57.12 ↔	Plastische Rekonstruktion von extrakraniellen Arterien an Kopf und Hals mit synthetischem Patch Graft
39.56.12 ↔	Plastische Rekonstruktion der V. jugularis mit Gewebe-Patch	39.57.13 ↔	Plastische Rekonstruktion der V. jugularis mit synthetischem Patch Graft
39.56.19 ↔	Plastische Rekonstruktion von Gefässen an Kopf und Hals mit Gewebe-Patch, sonstige	39.57.19 ↔	Plastische Rekonstruktion von Gefässen an Kopf und Hals mit synthetischem Patch Graft, sonstige
39.56.20 ↔	Plastische Rekonstruktion von Gefässen der oberen Extremität mit Gewebe-Patch, n.n.bez.	39.57.20 ↔	Plastische Rekonstruktion von Gefässen der oberen Extremität mit synthetischem Patch Graft, n.n.bez.
39.56.21 ↔	Plastische Rekonstruktion von Arterien der oberen Extremität mit Gewebe-Patch	39.57.21 ↔	Plastische Rekonstruktion von Arterien der oberen Extremität mit synthetischem Patch Graft
39.56.22 ↔	Plastische Rekonstruktion der V. subclavia, V. axillaris und V. brachiocephalica mit Gewebe-Patch	39.57.22 ↔	Plastische Rekonstruktion der V. subclavia, V. axillaris und V. brachiocephalica mit synthetischem Patch Graft
39.56.23 ↔	Plastische Rekonstruktion von sonstigen tiefen Venen der oberen Extremitäten mit Gewebe-Patch	39.57.23 ↔	Plastische Rekonstruktion von sonstigen tiefen Venen der oberen Extremitäten mit synthetischem Patch Graft
39.56.29 ↔	Plastische Rekonstruktion von Gefässen der oberen Extremität mit Gewebe-Patch, sonstige	39.57.29 ↔	Plastische Rekonstruktion von Gefässen der oberen Extremität mit synthetischem Patch Graft, sonstige
39.56.30 ↔	Plastische Rekonstruktion von thorakalen Gefässen mit Gewebe-Patch, n.n.bez.	39.57.30 ↔	Plastische Rekonstruktion von thorakalen Gefässen mit synthetischem Patch Graft, n.n.bez.
39.56.31 ↔	Plastische Rekonstruktion der thorakalen Aorta mit Gewebe-Patch	39.57.31 ↔	Plastische Rekonstruktion der thorakalen Aorta mit synthetischem Patch Graft
39.56.32 ↔	Plastische Rekonstruktion der V. pulmonalis mit Gewebe-Patch	39.57.32 ↔	Plastische Rekonstruktion der V. pulmonalis mit synthetischem Patch Graft
39.56.33 ↔	Plastische Rekonstruktion der V. cava superior mit Gewebe-Patch	39.57.33 ↔	Plastische Rekonstruktion der V. cava superior mit synthetischem Patch Graft
39.56.39 ↔	Plastische Rekonstruktion von thorakalen Gefässen mit Gewebe-Patch, sonstige	39.57.39 ↔	Plastische Rekonstruktion von thorakalen Gefässen mit synthetischem Patch Graft, sonstige
39.56.40 ↔	Plastische Rekonstruktion abdominaler Arterien mit Gewebe-Patch, n.n.bez.	39.57.40 ↔	Plastische Rekonstruktion abdominaler Arterien mit synthetischem Patch Graft, n.n.bez.
39.56.41 ↔	Plastische Rekonstruktion der abdominalen Aorta mit Gewebe-Patch	39.57.41 ↔	Plastische Rekonstruktion der abdominalen Aorta mit synthetischem Patch Graft
39.56.42 ↔	Plastische Rekonstruktion des Truncus coeliacus mit Gewebe-Patch	39.57.42 ↔	Plastische Rekonstruktion des Truncus coeliacus mit synthetischem Patch Graft
39.56.43 ↔	Plastische Rekonstruktion der A. gastrica mit Gewebe-Patch	39.57.43 ↔	Plastische Rekonstruktion der A. gastrica mit synthetischem Patch Graft
39.56.44 ↔	Plastische Rekonstruktion der A. hepatica mit Gewebe-Patch	39.57.44 ↔	Plastische Rekonstruktion der A. hepatica mit synthetischem Patch Graft
39.56.45 ↔	Plastische Rekonstruktion der A. lienalis mit Gewebe-Patch	39.57.45 ↔	Plastische Rekonstruktion der A. lienalis mit synthetischem Patch Graft
39.56.46 ↔	Plastische Rekonstruktion der A. renalis mit Gewebe-Patch	39.57.46 ↔	Plastische Rekonstruktion der A. renalis mit synthetischem Patch Graft
39.56.47 ↔	Plastische Rekonstruktion der A. mesenterica mit Gewebe-Patch	39.57.47 ↔	Plastische Rekonstruktion der A. mesenterica mit synthetischem Patch Graft
39.56.48 ↔	Plastische Rekonstruktion der A. iliaca mit Gewebe-Patch	39.57.48 ↔	Plastische Rekonstruktion der A. iliaca mit synthetischem Patch Graft
39.56.49 ↔	Plastische Rekonstruktion abdominaler Arterien mit Gewebe-Patch, sonstige	39.57.49 ↔	Plastische Rekonstruktion abdominaler Arterien mit synthetischem Patch Graft, sonstige
39.56.50 ↔	Plastische Rekonstruktion abdominaler Venen mit Gewebe-Patch, n.n.bez.	39.57.50 ↔	Plastische Rekonstruktion abdominaler Venen mit synthetischem Patch Graft, n.n.bez.
39.56.51 ↔	Plastische Rekonstruktion der V. cava inferior mit Gewebe-Patch	39.57.51 ↔	Plastische Rekonstruktion der V. cava inferior mit synthetischem Patch Graft
39.56.52 ↔	Plastische Rekonstruktion der V. iliaca mit Gewebe-Patch	39.57.52 ↔	Plastische Rekonstruktion der V. iliaca mit synthetischem Patch Graft
39.56.59 ↔	Plastische Rekonstruktion abdominaler Venen mit Gewebe-Patch, sonstige	39.57.59 ↔	Plastische Rekonstruktion abdominaler Venen mit synthetischem Patch Graft, sonstige
39.56.60 ↔	Plastische Rekonstruktion von Gefässen der unteren Extremität mit Gewebe-Patch, n.n.bez.	39.57.60 ↔	Plastische Rekonstruktion von Gefässen der unteren Extremität mit synthetischem Patch Graft, n.n.bez.
39.56.61 ↔	Plastische Rekonstruktion von Arterien der unteren Extremität mit Gewebe-Patch	39.57.61 ↔	Plastische Rekonstruktion von Arterien der unteren Extremität mit synthetischem Patch Graft
39.56.62 ↔	Plastische Rekonstruktion der V. femoralis und V. poplitea mit Gewebe-Patch	39.57.62 ↔	Plastische Rekonstruktion der V. femoralis und V. poplitea mit synthetischem Patch Graft
39.56.63 ↔	Plastische Rekonstruktion von sonstigen tiefen Venen der unteren Extremitäten mit Gewebe-Patch		
39.56.64 ↔	Plastische Rekonstruktion von oberflächlichen Venen des Oberschenkels mit Gewebe-Patch		
39.56.69 ↔	Plastische Rekonstruktion von Gefässen der unteren Extremität mit Gewebe-Patch, sonstige		

39.57.63 ↔	Plastische Rekonstruktion von sonstigen tiefen Venen der unteren Extremitäten mit synthetischem Patch Graft	39.59.88 ↔	Sonstige plastische Rekonstruktion von sonstigen tiefen Venen der unteren Extremität
39.57.64 ↔	Plastische Rekonstruktion von oberflächlichen Venen des Oberschenkels mit synthetischem Patch Graft	39.59.89 ↔	Sonstige plastische Rekonstruktion von Gefässen der unteren Extremität, sonstige
39.57.69 ↔	Plastische Rekonstruktion von Gefässen der unteren Extremität mit synthetischem Patch Graft, sonstige	39.59.90 ↔	Sonstige plastische Rekonstruktion eines Gefässes, Venenklappenplastik
39.57.99 ↔	Plastische Rekonstruktion eines Blutgefässes mit synthetischem Patch Graft, sonstige	39.75.01 ↔	Perkutan-transluminale Gefässintervention, sonstige Gefässe, Fremdkörperentfernung mit Bergekatheter, Körbchenkatheter, etc.
39.59.30 ↔	Sonstige plastische Rekonstruktion von Gefässen an Kopf und Hals, n.n.bez.	39.75.10 ↔	Perkutan-transluminale Gefässintervention, sonstige Gefässe, Kathetersysteme zu Rekanalisation von Totalverschlüssen
39.59.31 ↔	Sonstige plastische Rekonstruktion eines intrakraniellen Gefässes	39.75.11 ↔	Perkutan-transluminale Gefässintervention, sonstige Gefässe, Rotationsthrombektomie
39.59.32 ↔	Sonstige plastische Rekonstruktion der extrakraniellen A. vertebralis	39.75.12 ↔	Perkutan-transluminale Gefässintervention, sonstige Gefässe, Laserangioplastie
39.59.33 ↔	Sonstige plastische Rekonstruktion von extrakraniellen Arterien an Kopf und Hals, sonstige	39.75.13 ↔	Perkutan-transluminale Gefässintervention, sonstige Gefässe, Embolie-Protektionssystem (periphere oder viszerale Gefässe)
39.59.34 ↔	Sonstige plastische Rekonstruktion der V. jugularis	39.75.14 ↔	Perkutan-transluminale Gefässintervention, sonstige Gefässe, Atherektomie
39.59.39 ↔	Sonstige plastische Rekonstruktion von Gefässen an Kopf und Hals, sonstige	39.75.15 ↔	Perkutan-transluminale Gefässintervention, sonstige Gefässe, selektive Thrombolyse
39.59.40 ↔	Sonstige plastische Rekonstruktion von Gefässen der oberen Extremität, n.n.bez.	39.75.16 ↔	Perkutan-transluminale Gefässintervention sonstige Gefässe, selektive Thrombolyse, ultraschallunterstützt
39.59.41 ↔	Sonstige plastische Rekonstruktion von Arterien der oberen Extremität	39.75.20 ‡ ↔	Perkutan-transluminale Gefässintervention, sonstige Gefässe, kathetergestützte Radiofrequenzablation über die A. renalis
39.59.42 ↔	Sonstige plastische Rekonstruktion der V. subclavia, V. axillaris und V. brachiocephalica	39.75.21 ‡ ↔	Perkutan-transluminale Gefässintervention, sonstige Gefässe, kathetergestützte zirkumferentielle Ultraschallablation über die A. renalis
39.59.48 ↔	Sonstige plastische Rekonstruktion von sonstigen tiefen Venen der oberen Extremität	39.76.10 ↔	Perkutane Ballonangioplastie an präzerebralem(en) (extrakraniell(en)) Gefäss(en)
39.59.49 ↔	Sonstige plastische Rekonstruktion von Gefässen der oberen Extremität, sonstige	39.76.11 ↔	Perkutane Angioplastik oder Atherektomie mittels Lithotripsie an präzerebralem(en) (extrakraniell(en)) Gefäss(en)
39.59.50 ↔	Sonstige plastische Rekonstruktion von thorakalen Gefässen, n.n.bez.	39.76.20 ↔	Perkutane Bladeangioplastie an präzerebralem(en) (extrakraniell(en)) Gefäss(en)
39.59.51 ↔	Sonstige plastische Rekonstruktion der thorakalen Aorta	39.76.30 ↔	Perkutane Laserangioplastie an präzerebralem(en) (extrakraniell(en)) Gefäss(en)
39.59.52 ↔	Sonstige plastische Rekonstruktion der A. pulmonalis	39.76.40 ↔	Perkutane Atherektomie an präzerebralem(en) (extrakraniell(en)) Gefäss(en)
39.59.53 ↔	Sonstige plastische Rekonstruktion von thorakalen Arterien, sonstige	39.76.50 ↔	Perkutane selektive Thrombolyse an extrakraniellen Gefässen des Kopfes und Halses
39.59.54 ↔	Sonstige plastische Rekonstruktion der V. pulmonalis	39.76.61 ↔	Perkutane Rotationsthrombektomie an präzerebralem(en) (extrakraniell(en)) Gefäss(en)
39.59.55 ↔	Sonstige plastische Rekonstruktion der V. cava superior	39.76.62 ↔	Perkutane stentgestützte Thrombektomie an extrakraniellen Gefässen
39.59.59 ↔	Sonstige plastische Rekonstruktion von thorakalen Gefässen, sonstige	39.76.69 ↔	Perkutane Thrombektomie an präzerebralem(en) (extrakraniell(en)) Gefäss(en), sonstige
39.59.60 ↔	Sonstige plastische Rekonstruktion von abdominalen Arterien, n.n.bez.	39.76.70 ↔	Perkutane endovaskuläre Fremdkörperentfernung aus extrakraniellen Gefässen des Kopfes und Halses
39.59.61 ↔	Sonstige plastische Rekonstruktion der abdominalen Aorta	39.76.99 ↔	Perkutane transluminale endovaskuläre Intervention an präzerebralem(en) (extrakraniell(en)) Gefäss(en), sonstige
39.59.62 ↔	Sonstige plastische Rekonstruktion des Truncus coeliacus	39.77.00 ↔	Perkutane transluminale endovaskuläre Intervention an intrakraniell(en) Gefäss(en), n.n.bez.
39.59.63 ↔	Sonstige plastische Rekonstruktion der A. gastrica	39.77.09 ↔	Perkutane transluminale endovaskuläre Intervention an intrakraniell(en) Gefäss(en), sonstige
39.59.64 ↔	Sonstige plastische Rekonstruktion A. hepatica	39.77.10 ↔	Perkutane Ballonangioplastie an intrakraniell(en) Gefäss(en)
39.59.65 ↔	Sonstige plastische Rekonstruktion der A. lienalis	39.77.20 ↔	Perkutane Bladeangioplastie an intrakraniell(en) Gefäss(en)
39.59.66 ↔	Sonstige plastische Rekonstruktion der A. renalis	39.77.30 ↔	Perkutane Laserangioplastie an intrakraniell(en) Gefäss(en)
39.59.67 ↔	Sonstige plastische Rekonstruktion der A. mesenterica	39.77.40 ↔	Perkutane Atherektomie an intrakraniell(en) Gefäss(en)
39.59.68 ↔	Sonstige plastische Rekonstruktion der A. iliaca	39.77.50 ↔	Perkutane selektive Thrombolyse von intrakraniell(en) Gefäss(en)
39.59.69 ↔	Sonstige plastische Rekonstruktion von abdominalen Arterien, sonstige		
39.59.70 ↔	Sonstige plastische Rekonstruktion von abdominalen Venen, n.n.bez.		
39.59.71 ↔	Sonstige plastische Rekonstruktion der V. cava inferior		
39.59.72 ↔	Sonstige plastische Rekonstruktion der V. iliaca		
39.59.79 ↔	Sonstige plastische Rekonstruktion von abdominalen Venen, sonstige		
39.59.80 ↔	Sonstige plastische Rekonstruktion von Gefässen der unteren Extremität, n.n.bez.		
39.59.81 ↔	Sonstige plastische Rekonstruktion von Arterien der unteren Extremität		
39.59.82 ↔	Sonstige plastische Rekonstruktion der V. femoralis		
39.59.83 ↔	Sonstige plastische Rekonstruktion der V. poplitea		

39.77.60 ↔	Perkutane Thrombektomie an intrakraniell(n) Gefäss(en), n.n.bez.	39.B1.28 ↔	(Perkutan-)transluminale Implantation von Stents ohne Medikamenten-Freisetzung, A. vertebralis extrakraniell
39.77.61 ↔	Perkutane Rotationstherombektomie an intrakraniell(n) Gefäss(en)	39.B1.31 ↔	(Perkutan-)transluminale Implantation von Stents ohne Medikamenten-Freisetzung, Gefässe von Schulter und Oberarm
39.77.62 ↔	Perkutane stentgestützte Thrombektomie an intrakraniell(n) Gefäss(en)	39.B1.51 ↔	(Perkutan-)transluminale Implantation von Stents ohne Medikamenten-Freisetzung, Gefässe von Unterarm
39.77.69 ↔	Perkutane Thrombektomie an intrakraniell(n) Gefäss(en), sonstige	39.B1.71 ↔	(Perkutan-)transluminale Implantation von Stents ohne Medikamenten-Freisetzung, Aorta
39.77.70 ↔	Perkutane endovaskuläre Fremdkörperentfernung aus intrakraniell(n) Gefäss(en)	39.B1.74 ↔	(Perkutan-)transluminale Implantation von Stents ohne Medikamenten-Freisetzung, Aortenisthmus
39.77.80 ↔	Perkutane transluminale intraarterielle Spasmolyse bei zerebrovaskulären Vasospasmen	39.B1.81 ↔	(Perkutan-)transluminale Implantation von Stents ohne Medikamenten-Freisetzung, andere thorakale Gefässe
39.7A.22 ↔	Endovaskuläre Implantation in Beckenarterie von Stent-Grafts [Stent-Prothesen], mit Versorgung eines Gefässabganges in Parallelgraft-Technik	39.B1.A4 ↔	(Perkutan-)transluminale Implantation von Stents ohne Medikamenten-Freisetzung, A. pulmonalis
39.7A.31 ↔	Endovaskuläre Implantation von Stent-Grafts [Stent-Prothesen] in die V. cava	39.B1.C1 ↔	(Perkutan-)transluminale Implantation von Stents ohne Medikamenten-Freisetzung, andere abdominale und pelvine Arterien
39.7A.32 ↔	Endovaskuläre Implantation von Stent-Grafts [Stent-Prothesen] in die V. porta	39.B1.C3 ↔	(Perkutan-)transluminale Implantation von Stents ohne Medikamenten-Freisetzung, A. iliaca
39.7A.41 ↔	Endovaskuläre Implantation von Stent-Grafts [Stent-Prothesen] in Nierengefässe	39.B1.D1 ↔	(Perkutan-)transluminale Implantation von Stents ohne Medikamenten-Freisetzung, viszerale Gefässe
39.8X.10 ↔	Exploration des Glomus caroticum und anderer Paraganglien	39.B1.G1 ↔	(Perkutan-)transluminale Implantation von Stents ohne Medikamenten-Freisetzung, Arterien vom Oberschenkel
39.8X.11 ↔	Exzision des Glomus caroticum und anderer Paraganglien	39.B1.H1 ↔	(Perkutan-)transluminale Implantation von Stents ohne Medikamenten-Freisetzung, Gefässe vom Unterschenkel
39.8X.21 ↔	Revision ohne Ersatz eines Impulsgenerators zur Aktivierung des Baroreflexes	39.B1.J3 ↔	(Perkutan-)transluminale Implantation von Stents ohne Medikamenten-Freisetzung, V. pulmonalis
39.8X.22 ↔	Entfernen eines Impulsgenerators zur Aktivierung des Baroreflexes	39.B1.J7 ↔	(Perkutan-)transluminale Implantation von Stents ohne Medikamenten-Freisetzung, V. cava
39.8X.31 ↔	Revision ohne Ersatz einer (von) Elektrode(n) zur Aktivierung des Baroreflexes	39.B1.JB ↔	(Perkutan-)transluminale Implantation von Stents ohne Medikamenten-Freisetzung, andere abdominale und pelvine Venen
39.8X.32 ↔	Entfernen einer (von) Elektrode(n) zur Aktivierung des Baroreflexes	39.B1.JF ↔	(Perkutan-)transluminale Implantation von Stents ohne Medikamenten-Freisetzung, Venen vom Oberschenkel
39.8X.99 ↔	Operationen am Glomus caroticum, Sinus caroticus und anderen Paraganglien, sonstige	39.B1.JI ↔	(Perkutan-)transluminale Implantation von Stents ohne Medikamenten-Freisetzung, V. portae
39.99.10 ↔	Aortopexie	39.B2.09 ↔	(Perkutan-)transluminale Implantation von Stents mit Medikamenten-Freisetzung, sonstige
39.99.20 ↔	Operationen bei kongenitalen Gefässanomalien, n.n.bez.	39.B2.11 ↔	(Perkutan-)transluminale Implantation von Stents mit Medikamenten-Freisetzung, intrakranielle Gefässe
39.99.22 ↔	Operationen bei kongenitalen Anomalien der A. oder V. pulmonalis oder bei A. lusoria	39.B2.22 ↔	(Perkutan-)transluminale Implantation von Stents mit Medikamenten-Freisetzung, A. carotis n.n.bez.
39.99.23 ↔	Operationen bei kongenitalen Anomalien der V. cava	39.B2.23 ↔	(Perkutan-)transluminale Implantation von Stents mit Medikamenten-Freisetzung, A. carotis communis
39.99.24 ↔	Operationen bei kongenitalen Kollateralgefässen und Unifokalisierung	39.B2.25 ↔	(Perkutan-)transluminale Implantation von Stents mit Medikamenten-Freisetzung, A. carotis interna extrakraniell
39.99.30 ↔	Katheterinterventioneller Verschluss des Ductus arteriosus Botalli, n.n.bez.	39.B2.26 ↔	(Perkutan-)transluminale Implantation von Stents mit Medikamenten-Freisetzung, A. carotis interna extrakraniell mit A. carotis communis
39.99.31 ↔	Katheterinterventioneller Verschluss des Ductus arteriosus Botalli, mit Coil	39.B2.27 ↔	(Perkutan-)transluminale Implantation von Stents mit Medikamenten-Freisetzung, A. carotis externa
39.99.32 ↔	Katheterinterventioneller Verschluss des Ductus arteriosus Botalli, mit Amplatz-Ductus-Occluder	39.B2.28 ↔	(Perkutan-)transluminale Implantation von Stents mit Medikamenten-Freisetzung, A. vertebralis extrakraniell
39.99.38 ↔	Katheterinterventioneller Verschluss des Ductus arteriosus Botalli, sonstige	39.B2.31 ↔	(Perkutan-)transluminale Implantation von Stents mit Medikamenten-Freisetzung, Gefässe von Schulter und Oberarm
39.99.39 ↔	Operationen bei sonstigen kongenitalen Gefässanomalien	39.B2.51 ↔	(Perkutan-)transluminale Implantation von Stents mit Medikamenten-Freisetzung, Gefässe von Unterarm
39.B1.09 ↔	(Perkutan-)transluminale Implantation von Stents ohne Medikamenten-Freisetzung, sonstige	39.B2.71 ↔	(Perkutan-)transluminale Implantation von Stents mit Medikamenten-Freisetzung, Aorta
39.B1.11 ↔	(Perkutan-)transluminale Implantation von Stents ohne Medikamenten-Freisetzung, intrakranielle Gefässe	39.B2.74 ↔	(Perkutan-)transluminale Implantation von Stents mit Medikamenten-Freisetzung, Aortenisthmus
39.B1.22 ↔	(Perkutan-)transluminale Implantation von Stents ohne Medikamenten-Freisetzung, A. carotis n.n.bez.		
39.B1.23 ↔	(Perkutan-)transluminale Implantation von Stents ohne Medikamenten-Freisetzung, A. carotis communis		
39.B1.25 ↔	(Perkutan-)transluminale Implantation von Stents ohne Medikamenten-Freisetzung, A. carotis interna extrakraniell		
39.B1.26 ↔	(Perkutan-)transluminale Implantation von Stents ohne Medikamenten-Freisetzung, A. carotis interna extrakraniell mit A. carotis communis		
39.B1.27 ↔	(Perkutan-)transluminale Implantation von Stents ohne Medikamenten-Freisetzung, A. carotis externa		

39.B2.81 ↔	(Perkutan-)transluminale Implantation von Stents mit Medikamenten-Freisetzung, andere thorakale Gefässe	39.B3.D1 ↔	(Perkutan-)transluminale Implantation von gecoverten Stents ohne Medikamenten-Freisetzung, viszerale Gefässe
39.B2.A4 ↔	(Perkutan-)transluminale Implantation von Stents mit Medikamenten-Freisetzung, A. pulmonalis	39.B3.G1 ↔	(Perkutan-)transluminale Implantation von gecoverten Stents ohne Medikamenten-Freisetzung, Arterien vom Oberschenkel
39.B2.C1 ↔	(Perkutan-)transluminale Implantation von Stents mit Medikamenten-Freisetzung, andere abdominale und pelvine Arterien	39.B3.H1 ↔	(Perkutan-)transluminale Implantation von gecoverten Stents ohne Medikamenten-Freisetzung, Gefässe vom Unterschenkel
39.B2.C3 ↔	(Perkutan-)transluminale Implantation von Stents mit Medikamenten-Freisetzung, A. iliaca	39.B3.J7 ↔	(Perkutan-)transluminale Implantation von gecoverten Stents ohne Medikamenten-Freisetzung, V. cava
39.B2.D1 ↔	(Perkutan-)transluminale Implantation von Stents mit Medikamenten-Freisetzung, viszerale Gefässe	39.B3.JB ↔	(Perkutan-)transluminale Implantation von gecoverten Stents ohne Medikamenten-Freisetzung, andere abdominale und pelvine Venen
39.B2.G1 ↔	(Perkutan-)transluminale Implantation von Stents mit Medikamenten-Freisetzung, Arterien vom Oberschenkel	39.B3.JF ↔	(Perkutan-)transluminale Implantation von gecoverten Stents ohne Medikamenten-Freisetzung, Venen vom Oberschenkel
39.B2.H1 ↔	(Perkutan-)transluminale Implantation von Stents mit Medikamenten-Freisetzung, Gefässe vom Unterschenkel	39.B3.JI ↔	(Perkutan-)transluminale Implantation von gecoverten Stents ohne Medikamenten-Freisetzung, V. portae
39.B2.J3 ↔	(Perkutan-)transluminale Implantation von Stents mit Medikamenten-Freisetzung, V. pulmonalis	39.B4.09 ↔	(Perkutan-)transluminale Implantation von gecoverten Stents mit Medikamenten-Freisetzung, sonstige
39.B2.J7 ↔	(Perkutan-)transluminale Implantation von Stents mit Medikamenten-Freisetzung, V. cava	39.B4.11 ↔	(Perkutan-)transluminale Implantation von gecoverten Stents mit Medikamenten-Freisetzung, intrakranielle Gefässe
39.B2.JB ↔	(Perkutan-)transluminale Implantation von Stents mit Medikamenten-Freisetzung, andere abdominale und pelvine Venen	39.B4.22 ↔	(Perkutan-)transluminale Implantation von gecoverten Stents mit Medikamenten-Freisetzung, A. carotis n.n.bez.
39.B2.JF ↔	(Perkutan-)transluminale Implantation von Stents mit Medikamenten-Freisetzung, Venen vom Oberschenkel	39.B4.23 ↔	(Perkutan-)transluminale Implantation von gecoverten Stents mit Medikamenten-Freisetzung, A. carotis communis
39.B2.JI ↔	(Perkutan-)transluminale Implantation von Stents mit Medikamenten-Freisetzung, V. portae	39.B4.25 ↔	(Perkutan-)transluminale Implantation von gecoverten Stents mit Medikamenten-Freisetzung, A. carotis interna extrakraniell
39.B3.09 ↔	(Perkutan-)transluminale Implantation von gecoverten Stents ohne Medikamenten-Freisetzung, sonstige	39.B4.26 ↔	(Perkutan-)transluminale Implantation von gecoverten Stents mit Medikamenten-Freisetzung, A. carotis interna extrakraniell mit A. carotis communis
39.B3.11 ↔	(Perkutan-)transluminale Implantation von gecoverten Stents ohne Medikamenten-Freisetzung, intrakranielle Gefässe	39.B4.27 ↔	(Perkutan-)transluminale Implantation von gecoverten Stents mit Medikamenten-Freisetzung, A. carotis externa
39.B3.22 ↔	(Perkutan-)transluminale Implantation von gecoverten Stents ohne Medikamenten-Freisetzung, A. carotis n.n.bez.	39.B4.28 ↔	(Perkutan-)transluminale Implantation von gecoverten Stents mit Medikamenten-Freisetzung, A. vertebralis extrakraniell
39.B3.23 ↔	(Perkutan-)transluminale Implantation von gecoverten Stents ohne Medikamenten-Freisetzung, A. carotis communis	39.B4.31 ↔	(Perkutan-)transluminale Implantation von gecoverten Stents mit Medikamenten-Freisetzung, Gefässe von Schulter und Oberarm
39.B3.25 ↔	(Perkutan-)transluminale Implantation von gecoverten Stents ohne Medikamenten-Freisetzung, A. carotis interna extrakraniell	39.B4.51 ↔	(Perkutan-)transluminale Implantation von gecoverten Stents mit Medikamenten-Freisetzung, Gefässe von Unterarm
39.B3.26 ↔	(Perkutan-)transluminale Implantation von gecoverten Stents ohne Medikamenten-Freisetzung, A. carotis interna extrakraniell mit A. carotis communis	39.B4.81 ↔	(Perkutan-)transluminale Implantation von gecoverten Stents mit Medikamenten-Freisetzung, andere thorakale Gefässe
39.B3.27 ↔	(Perkutan-)transluminale Implantation von gecoverten Stents ohne Medikamenten-Freisetzung, A. carotis externa	39.B4.C1 ↔	(Perkutan-)transluminale Implantation von gecoverten Stents mit Medikamenten-Freisetzung, andere abdominale und pelvine Arterien
39.B3.28 ↔	(Perkutan-)transluminale Implantation von gecoverten Stents ohne Medikamenten-Freisetzung, A. vertebralis extrakraniell	39.B4.C3 ↔	(Perkutan-)transluminale Implantation von gecoverten Stents mit Medikamenten-Freisetzung, A. iliaca
39.B3.31 ↔	(Perkutan-)transluminale Implantation von gecoverten Stents ohne Medikamenten-Freisetzung, Gefässe von Schulter und Oberarm	39.B4.D1 ↔	(Perkutan-)transluminale Implantation von gecoverten Stents mit Medikamenten-Freisetzung, viszerale Gefässe
39.B3.51 ↔	(Perkutan-)transluminale Implantation von gecoverten Stents ohne Medikamenten-Freisetzung, Gefässe von Unterarm	39.B4.G1 ↔	(Perkutan-)transluminale Implantation von gecoverten Stents mit Medikamenten-Freisetzung, Arterien vom Oberschenkel
39.B3.81 ↔	(Perkutan-)transluminale Implantation von gecoverten Stents ohne Medikamenten-Freisetzung, andere thorakale Gefässe	39.B4.H1 ↔	(Perkutan-)transluminale Implantation von gecoverten Stents mit Medikamenten-Freisetzung, Gefässe vom Unterschenkel
39.B3.C1 ↔	(Perkutan-)transluminale Implantation von gecoverten Stents ohne Medikamenten-Freisetzung, andere abdominale und pelvine Arterien		
39.B3.C3 ↔	(Perkutan-)transluminale Implantation von gecoverten Stents ohne Medikamenten-Freisetzung, A. iliaca		

- 39.B4.J7 ↔ (Perkutan-)transluminale Implantation von gecoverten Stents mit Medikamenten-Freisetzung, V. cava
- 39.B4.JB ↔ (Perkutan-)transluminale Implantation von gecoverten Stents mit Medikamenten-Freisetzung, andere abdominale und pelvine Venen
- 39.B4.JF ↔ (Perkutan-)transluminale Implantation von gecoverten Stents mit Medikamenten-Freisetzung, Venen vom Oberschenkel
- 39.B4.JI ↔ (Perkutan-)transluminale Implantation von gecoverten Stents mit Medikamenten-Freisetzung, V. portae
- 39.B5.09 ↔ (Perkutan-)transluminale Implantation von ungedeckten Cheatham-Platinum-Stents, sonstige
- 39.B5.11 ↔ (Perkutan-)transluminale Implantation von ungedeckten Cheatham-Platinum-Stents, intrakranielle Gefässe
- 39.B5.22 ↔ (Perkutan-)transluminale Implantation von ungedeckten Cheatham-Platinum-Stents, A. carotis n.n.bez.
- 39.B5.23 ↔ (Perkutan-)transluminale Implantation von ungedeckten Cheatham-Platinum-Stents, A. carotis communis
- 39.B5.25 ↔ (Perkutan-)transluminale Implantation von ungedeckten Cheatham-Platinum-Stents, A. carotis interna extrakraniell
- 39.B5.26 ↔ (Perkutan-)transluminale Implantation von ungedeckten Cheatham-Platinum-Stents, A. carotis interna extrakraniell mit A. carotis communis
- 39.B5.27 ↔ (Perkutan-)transluminale Implantation von ungedeckten Cheatham-Platinum-Stents, A. carotis externa
- 39.B5.31 ↔ (Perkutan-)transluminale Implantation von ungedeckten Cheatham-Platinum-Stents, Gefässe von Schulter und Oberarm
- 39.B5.51 ↔ (Perkutan-)transluminale Implantation von ungedeckten Cheatham-Platinum-Stents, Gefässe von Unterarm
- 39.B5.71 ↔ (Perkutan-)transluminale Implantation von ungedeckten Cheatham-Platinum-Stents, Aorta
- 39.B5.74 ↔ (Perkutan-)transluminale Implantation von ungedeckten Cheatham-Platinum-Stents, Aortenisthmus
- 39.B5.81 ↔ (Perkutan-)transluminale Implantation von ungedeckten Cheatham-Platinum-Stents, andere thorakale Gefässe
- 39.B5.C1 ↔ (Perkutan-)transluminale Implantation von ungedeckten Cheatham-Platinum-Stents, andere abdominale und pelvine Arterien
- 39.B5.C3 ↔ (Perkutan-)transluminale Implantation von ungedeckten Cheatham-Platinum-Stents, A. iliaca
- 39.B5.D1 ↔ (Perkutan-)transluminale Implantation von ungedeckten Cheatham-Platinum-Stents, viszerale Gefässe
- 39.B5.G1 ↔ (Perkutan-)transluminale Implantation von ungedeckten Cheatham-Platinum-Stents, Arterien vom Oberschenkel
- 39.B5.H1 ↔ (Perkutan-)transluminale Implantation von ungedeckten Cheatham-Platinum-Stents, Gefässe vom Unterschenkel
- 39.B5.J7 ↔ (Perkutan-)transluminale Implantation von ungedeckten Cheatham-Platinum-Stents, V. cava
- 39.B5.JB ↔ (Perkutan-)transluminale Implantation von ungedeckten Cheatham-Platinum-Stents, andere abdominale und pelvine Venen
- 39.B5.JF ↔ (Perkutan-)transluminale Implantation von ungedeckten Cheatham-Platinum-Stents, Venen vom Oberschenkel
- 39.B5.JI ↔ (Perkutan-)transluminale Implantation von ungedeckten Cheatham-Platinum-Stents, V. portae
- 39.B6.09 ↔ (Perkutan-)transluminale Implantation von gecoverten Cheatham-Platinum-Stents, sonstige
- 39.B6.11 ↔ (Perkutan-)transluminale Implantation von gecoverten Cheatham-Platinum-Stents, intrakranielle Gefässe
- 39.B6.22 ↔ (Perkutan-)transluminale Implantation von gecoverten Cheatham-Platinum-Stents, A. carotis n.n.bez.
- 39.B6.23 ↔ (Perkutan-)transluminale Implantation von gecoverten Cheatham-Platinum-Stents, A. carotis communis
- 39.B6.25 ↔ (Perkutan-)transluminale Implantation von gecoverten Cheatham-Platinum-Stents, A. carotis interna extrakraniell
- 39.B6.26 ↔ (Perkutan-)transluminale Implantation von gecoverten Cheatham-Platinum-Stents, A. carotis interna extrakraniell mit A. carotis communis
- 39.B6.27 ↔ (Perkutan-)transluminale Implantation von gecoverten Cheatham-Platinum-Stents, A. carotis externa
- 39.B6.31 ↔ (Perkutan-)transluminale Implantation von gecoverten Cheatham-Platinum-Stents, Gefässe von Schulter und Oberarm
- 39.B6.51 ↔ (Perkutan-)transluminale Implantation von gecoverten Cheatham-Platinum-Stents, Gefässe von Unterarm
- 39.B6.71 ↔ (Perkutan-)transluminale Implantation von gecoverten Cheatham-Platinum-Stents, Aorta
- 39.B6.74 ↔ (Perkutan-)transluminale Implantation von gecoverten Cheatham-Platinum-Stents, Aortenisthmus
- 39.B6.81 ↔ (Perkutan-)transluminale Implantation von gecoverten Cheatham-Platinum-Stents, andere thorakale Gefässe
- 39.B6.C1 ↔ (Perkutan-)transluminale Implantation von gecoverten Cheatham-Platinum-Stents, andere abdominale und pelvine Arterien
- 39.B6.C3 ↔ (Perkutan-)transluminale Implantation von gecoverten Cheatham-Platinum-Stents, A. iliaca
- 39.B6.D1 ↔ (Perkutan-)transluminale Implantation von gecoverten Cheatham-Platinum-Stents, viszerale Gefässe
- 39.B6.G1 ↔ (Perkutan-)transluminale Implantation von gecoverten Cheatham-Platinum-Stents, Arterien vom Oberschenkel
- 39.B6.H1 ↔ (Perkutan-)transluminale Implantation von gecoverten Cheatham-Platinum-Stents, Gefässe vom Unterschenkel
- 39.B6.J7 ↔ (Perkutan-)transluminale Implantation von gecoverten Cheatham-Platinum-Stents, V. cava
- 39.B6.JB ↔ (Perkutan-)transluminale Implantation von gecoverten Cheatham-Platinum-Stents, andere abdominale und pelvine Venen
- 39.B6.JF ↔ (Perkutan-)transluminale Implantation von gecoverten Cheatham-Platinum-Stents, Venen vom Oberschenkel
- 39.B6.JI ↔ (Perkutan-)transluminale Implantation von gecoverten Cheatham-Platinum-Stents, V. portae
- 39.B7.09 ↔ (Perkutan-)transluminale Implantation von ungedeckten grosslumige Stents, sonstige
- 39.B7.11 ↔ (Perkutan-)transluminale Implantation von ungedeckten grosslumige Stents, intrakranielle Gefässe
- 39.B7.22 ↔ (Perkutan-)transluminale Implantation von ungedeckten grosslumige Stents, A. carotis n.n.bez.
- 39.B7.23 ↔ (Perkutan-)transluminale Implantation von ungedeckten grosslumige Stents, A. carotis communis
- 39.B7.25 ↔ (Perkutan-)transluminale Implantation von ungedeckten grosslumige Stents, A. carotis interna extrakraniell

39.B7.26 ↔	(Perkutan-)transluminale Implantation von ungecoverten grosslumige Stents, A. carotis interna extrakraniell mit A. carotis communis	39.B8.51 ↔	(Perkutan-)transluminale Implantation von gecoverten grosslumige Stents, Gefässe von Unterarm
39.B7.27 ↔	(Perkutan-)transluminale Implantation von ungecoverten grosslumige Stents, A. carotis externa	39.B8.71 ↔	(Perkutan-)transluminale Implantation von gecoverten grosslumige Stents, Aorta
39.B7.28 ↔	(Perkutan-)transluminale Implantation von ungecoverten grosslumige Stents, A. vertebralis extrakraniell	39.B8.74 ↔	(Perkutan-)transluminale Implantation von gecoverten grosslumige Stents, Aortenisthmus
39.B7.31 ↔	(Perkutan-)transluminale Implantation von ungecoverten grosslumige Stents, Gefässe von Schulter und Oberarm	39.B8.81 ↔	(Perkutan-)transluminale Implantation von gecoverten grosslumige Stents, andere thorakale Gefässe
39.B7.51 ↔	(Perkutan-)transluminale Implantation von ungecoverten grosslumige Stents, Gefässe von Unterarm	39.B8.A4 ↔	(Perkutan-)transluminale Implantation von gecoverten grosslumige Stents, A. pulmonalis
39.B7.71 ↔	(Perkutan-)transluminale Implantation von ungecoverten grosslumige Stents, Aorta	39.B8.C1 ↔	(Perkutan-)transluminale Implantation von gecoverten grosslumige Stents, andere abdominale und pelvine Arterien
39.B7.74 ↔	(Perkutan-)transluminale Implantation von ungecoverten grosslumige Stents, Aortenisthmus	39.B8.C3 ↔	(Perkutan-)transluminale Implantation von gecoverten grosslumige Stents, A. iliaca
39.B7.81 ↔	(Perkutan-)transluminale Implantation von ungecoverten grosslumige Stents, andere thorakale Gefässe	39.B8.D1 ↔	(Perkutan-)transluminale Implantation von gecoverten grosslumige Stents, viszerale Gefässe
39.B7.A4 ↔	(Perkutan-)transluminale Implantation von ungecoverten grosslumige Stents, A. pulmonalis	39.B8.G1 ↔	(Perkutan-)transluminale Implantation von gecoverten grosslumige Stents, Arterien vom Oberschenkel
39.B7.C1 ↔	(Perkutan-)transluminale Implantation von ungecoverten grosslumige Stents, andere abdominale und pelvine Arterien	39.B8.H1 ↔	(Perkutan-)transluminale Implantation von gecoverten grosslumige Stents, Gefässe vom Unterschenkel
39.B7.C3 ↔	(Perkutan-)transluminale Implantation von ungecoverten grosslumige Stents, A. iliaca	39.B8.J3 ↔	(Perkutan-)transluminale Implantation von gecoverten grosslumige Stents, V. pulmonalis
39.B7.D1 ↔	(Perkutan-)transluminale Implantation von ungecoverten grosslumige Stents, viszerale Gefässe	39.B8.J7 ↔	(Perkutan-)transluminale Implantation von gecoverten grosslumige Stents, V. cava
39.B7.G1 ↔	(Perkutan-)transluminale Implantation von ungecoverten grosslumige Stents, Arterien vom Oberschenkel	39.B8.JB ↔	(Perkutan-)transluminale Implantation von gecoverten grosslumige Stents, andere abdominale und pelvine Venen
39.B7.H1 ↔	(Perkutan-)transluminale Implantation von ungecoverten grosslumige Stents, Gefässe vom Unterschenkel	39.B8.JF ↔	(Perkutan-)transluminale Implantation von gecoverten grosslumige Stents, Venen vom Oberschenkel
39.B7.J3 ↔	(Perkutan-)transluminale Implantation von ungecoverten grosslumige Stents, V. pulmonalis	39.B8.JI ↔	(Perkutan-)transluminale Implantation von gecoverten grosslumige Stents, V. portae
39.B7.J7 ↔	(Perkutan-)transluminale Implantation von ungecoverten grosslumige Stents, V. cava	39.BA.09 ↔	(Perkutan-)transluminale Implantation von ungecoverten Wachstumsstents, sonstige
39.B7.JB ↔	(Perkutan-)transluminale Implantation von ungecoverten grosslumige Stents, andere abdominale und pelvine Venen	39.BA.A4 ↔	(Perkutan-)transluminale Implantation von ungecoverten Wachstumsstents, A. pulmonalis
39.B7.JF ↔	(Perkutan-)transluminale Implantation von ungecoverten grosslumige Stents, Venen vom Oberschenkel	39.BA.J3 ↔	(Perkutan-)transluminale Implantation von ungecoverten Wachstumsstents, V. pulmonalis
39.B7.JI ↔	(Perkutan-)transluminale Implantation von ungecoverten grosslumige Stents, V. portae	39.BB.09 ↔	(Perkutan-)transluminale Implantation von gecoverten Wachstumsstents, sonstige
39.B8.09 ↔	(Perkutan-)transluminale Implantation von gecoverten grosslumige Stents, sonstige	39.BB.A4 ↔	(Perkutan-)transluminale Implantation von gecoverten Wachstumsstents, A. pulmonalis
39.B8.11 ↔	(Perkutan-)transluminale Implantation von gecoverten grosslumige Stents, intrakranielle Gefässe	39.BB.J3 ↔	(Perkutan-)transluminale Implantation von gecoverten Wachstumsstents, V. pulmonalis
39.B8.22 ↔	(Perkutan-)transluminale Implantation von gecoverten grosslumige Stents, A. carotis n.n.bez.	39.BE ↔	(Perkutan-)transluminale Implantation eines selbstexpandierenden Bifurkationsstents, intrakraniell
39.B8.23 ↔	(Perkutan-)transluminale Implantation von gecoverten grosslumige Stents, A. carotis communis	39.BF.09 ↔	(Perkutan-)transluminale Implantation von selbstexpandierenden Mikrostenstents, sonstige
39.B8.25 ↔	(Perkutan-)transluminale Implantation von gecoverten grosslumige Stents, A. carotis interna extrakraniell	39.BF.11 ↔	(Perkutan-)transluminale Implantation von selbstexpandierenden Mikrostenstents, intrakranielle Gefässe
39.B8.26 ↔	(Perkutan-)transluminale Implantation von gecoverten grosslumige Stents, A. carotis interna extrakraniell mit A. carotis communis	39.BF.51 ↔	(Perkutan-)transluminale Implantation von selbstexpandierenden Mikrostenstents, Gefässe vom Unterarm
39.B8.27 ↔	(Perkutan-)transluminale Implantation von gecoverten grosslumige Stents, A. carotis externa	39.BF.H1 ↔	(Perkutan-)transluminale Implantation von selbstexpandierenden Mikrostenstents, Gefässe vom Unterschenkel
39.B8.28 ↔	(Perkutan-)transluminale Implantation von gecoverten grosslumige Stents, A. vertebralis extrakraniell	39.BG.09 ↔	(Perkutan-)transluminale Implantation von aus Einzeldrähten verwobenen Nitinolstents, sonstige
39.B8.31 ↔	(Perkutan-)transluminale Implantation von gecoverten grosslumige Stents, Gefässe von Schulter und Oberarm	39.BG.31 ↔	(Perkutan-)transluminale Implantation von aus Einzeldrähten verwobenen Nitinolstents, Gefässe von Schulter und Oberarm
		39.BG.81 ↔	(Perkutan-)transluminale Implantation von aus Einzeldrähten verwobenen Nitinolstents, andere thorakale Gefässe

- 39.BG.C1 ↔ (Perkutan-)transluminale Implantation von aus Einzeldrähnten verwobenen Nitinolstents, andere abdominale und pelvine Arterien
- 39.BG.C3 ↔ (Perkutan-)transluminale Implantation von aus Einzeldrähnten verwobenen Nitinolstents, A. iliaca
- 39.BG.G1 ↔ (Perkutan-)transluminale Implantation von aus Einzeldrähnten verwobenen Nitinolstents, Arterien vom Oberschenkel
- 39.BG.H1 ↔ (Perkutan-)transluminale Implantation von aus Einzeldrähnten verwobenen Nitinolstents, Gefäße vom Unterschenkel
- 39.BH.09 ↔ (Perkutan-)transluminale Implantation von Stents zur Strömungslaminierung bei Aneurysmen, sonstige
- 39.BH.22 ↔ (Perkutan-)transluminale Implantation von Stents zur Strömungslaminierung bei Aneurysmen, A. carotis n.n.bez.
- 39.BH.23 ↔ (Perkutan-)transluminale Implantation von Stents zur Strömungslaminierung bei Aneurysmen, A. carotis communis
- 39.BH.25 ↔ (Perkutan-)transluminale Implantation von Stents zur Strömungslaminierung bei Aneurysmen, A. carotis interna extrakraniell
- 39.BH.26 ↔ (Perkutan-)transluminale Implantation von Stents zur Strömungslaminierung bei Aneurysmen, A. carotis interna extrakraniell mit A. carotis communis
- 39.BH.27 ↔ (Perkutan-)transluminale Implantation von Stents zur Strömungslaminierung bei Aneurysmen, A. carotis externa
- 39.BH.28 ↔ (Perkutan-)transluminale Implantation von Stents zur Strömungslaminierung bei Aneurysmen, A. vertebralis extrakraniell
- 39.BH.31 ↔ (Perkutan-)transluminale Implantation von Stents zur Strömungslaminierung bei Aneurysmen, Gefäße von Schulter und Oberarm
- 39.BH.51 ↔ (Perkutan-)transluminale Implantation von Stents zur Strömungslaminierung bei Aneurysmen, Gefäße von Unterarm
- 39.BH.71 ↔ (Perkutan-)transluminale Implantation von Stents zur Strömungslaminierung bei Aneurysmen, Aorta
- 39.BH.74 ↔ (Perkutan-)transluminale Implantation von Stents zur Strömungslaminierung bei Aneurysmen, Aortenisthmus
- 39.BH.81 ↔ (Perkutan-)transluminale Implantation von Stents zur Strömungslaminierung bei Aneurysmen, andere thorakale Gefäße
- 39.BH.C1 ↔ (Perkutan-)transluminale Implantation von Stents zur Strömungslaminierung bei Aneurysmen, andere abdominale und pelvine Arterien
- 39.BH.C3 ↔ (Perkutan-)transluminale Implantation von Stents zur Strömungslaminierung bei Aneurysmen, A. iliaca
- 39.BH.D1 ↔ (Perkutan-)transluminale Implantation von Stents zur Strömungslaminierung bei Aneurysmen, viszerale Gefäße
- 39.BH.G1 ↔ (Perkutan-)transluminale Implantation von Stents zur Strömungslaminierung bei Aneurysmen, Arterien vom Oberschenkel
- 39.BH.H1 ↔ (Perkutan-)transluminale Implantation von Stents zur Strömungslaminierung bei Aneurysmen, Gefäße vom Unterschenkel
- 39.BH.J7 ↔ (Perkutan-)transluminale Implantation von Stents zur Strömungslaminierung bei Aneurysmen, V. cava
- 39.BH.JB ↔ (Perkutan-)transluminale Implantation von Stents zur Strömungslaminierung bei Aneurysmen, andere abdominale und pelvine Venen
- 39.BH.JF ↔ (Perkutan-)transluminale Implantation von Stents zur Strömungslaminierung bei Aneurysmen, Venen vom Oberschenkel
- 39.BH.JI ↔ (Perkutan-)transluminale Implantation von Stents zur Strömungslaminierung bei Aneurysmen, V. portae

### Prozedur F59-3

- 39.75.15 ↔ Perkutan-transluminale Gefäßintervention, sonstige Gefäße, selektive Thrombolyse
- 39.75.16 ↔ Perkutan-transluminale Gefäßintervention sonstige Gefäße, selektive Thrombolyse, ultraschallunterstützt

### Prozedur F59-4

- 39.50.11 ↔ Angioplastik oder Atherektomie an sonstigem(n) Nicht-Herzkranzgefäß(en) mit einfacher Ballon
- 39.50.12 ↔ Angioplastik oder Atherektomie an sonstigem(n) Nicht-Herzkranzgefäß(en) mit cutting Ballon
- 39.50.13 ↔ Angioplastik oder Atherektomie an sonstigem(n) Nicht-Herzkranzgefäß(en) mit Kryoplastie-Ballon
- 39.50.14 ↔ Angioplastik oder Atherektomie an sonstigem(n) Nicht-Herzkranzgefäß(en) mit Drug eluting Ballon
- 39.50.15 ↔ Angioplastik oder Atherektomie an sonstigem(n) Nicht-Herzkranzgefäß(en) mittels Lithotripsie
- 39.50.19 ↔ Angioplastik oder Atherektomie an sonstigem(n) Nicht-Herzkranzgefäß(en) mit sonstiger Ballon
- 39.50.20 ↔ Angioplastik Blade- Laserangioplastie an sonstigem(n) Nicht-Herzkranzgefäß(en)
- 39.50.21 ↔ Angioplastik Thrombektomie an sonstigem(n) Nicht-Herzkranzgefäß(en)
- 39.50.99 ↔ Angioplastik oder Atherektomie an sonstigem(n) Nicht-Herzkranzgefäß(en), sonstige

### Prozedur F59-5

- 39.B1.09 ↔ (Perkutan-)transluminale Implantation von Stents ohne Medikamenten-Freisetzung, sonstige
- 39.B1.11 ↔ (Perkutan-)transluminale Implantation von Stents ohne Medikamenten-Freisetzung, intrakranielle Gefäße
- 39.B1.22 ↔ (Perkutan-)transluminale Implantation von Stents ohne Medikamenten-Freisetzung, A. carotis n.n.bez.
- 39.B1.23 ↔ (Perkutan-)transluminale Implantation von Stents ohne Medikamenten-Freisetzung, A. carotis communis
- 39.B1.25 ↔ (Perkutan-)transluminale Implantation von Stents ohne Medikamenten-Freisetzung, A. carotis interna extrakraniell
- 39.B1.26 ↔ (Perkutan-)transluminale Implantation von Stents ohne Medikamenten-Freisetzung, A. carotis interna extrakraniell mit A. carotis communis
- 39.B1.27 ↔ (Perkutan-)transluminale Implantation von Stents ohne Medikamenten-Freisetzung, A. carotis externa

- 39.B1.28 ↔ (Perkutan-)transluminale Implantation von Stents ohne Medikamenten-Freisetzung, A. vertebralis extrakraniell
- 39.B1.31 ↔ (Perkutan-)transluminale Implantation von Stents ohne Medikamenten-Freisetzung, Gefäße von Schulter und Oberarm
- 39.B1.51 ↔ (Perkutan-)transluminale Implantation von Stents ohne Medikamenten-Freisetzung, Gefäße von Unterarm
- 39.B1.71 ↔ (Perkutan-)transluminale Implantation von Stents ohne Medikamenten-Freisetzung, Aorta
- 39.B1.74 ↔ (Perkutan-)transluminale Implantation von Stents ohne Medikamenten-Freisetzung, Aortenisthmus
- 39.B1.81 ↔ (Perkutan-)transluminale Implantation von Stents ohne Medikamenten-Freisetzung, andere thorakale Gefäße
- 39.B1.A4 ↔ (Perkutan-)transluminale Implantation von Stents ohne Medikamenten-Freisetzung, A. pulmonalis
- 39.B1.C1 ↔ (Perkutan-)transluminale Implantation von Stents ohne Medikamenten-Freisetzung, andere abdominale und pelvine Arterien
- 39.B1.C3 ↔ (Perkutan-)transluminale Implantation von Stents ohne Medikamenten-Freisetzung, A. iliaca
- 39.B1.D1 ↔ (Perkutan-)transluminale Implantation von Stents ohne Medikamenten-Freisetzung, viszerale Gefäße
- 39.B1.G1 ↔ (Perkutan-)transluminale Implantation von Stents ohne Medikamenten-Freisetzung, Arterien vom Oberschenkel
- 39.B1.H1 ↔ (Perkutan-)transluminale Implantation von Stents ohne Medikamenten-Freisetzung, Gefäße vom Unterschenkel
- 39.B1.J3 ↔ (Perkutan-)transluminale Implantation von Stents ohne Medikamenten-Freisetzung, V. pulmonalis
- 39.B1.J7 ↔ (Perkutan-)transluminale Implantation von Stents ohne Medikamenten-Freisetzung, V. cava
- 39.B1.JB ↔ (Perkutan-)transluminale Implantation von Stents ohne Medikamenten-Freisetzung, andere abdominale und pelvine Venen
- 39.B1.JF ↔ (Perkutan-)transluminale Implantation von Stents ohne Medikamenten-Freisetzung, Venen vom Oberschenkel
- 39.B1.JI ↔ (Perkutan-)transluminale Implantation von Stents ohne Medikamenten-Freisetzung, V. portae
- 39.B2.09 ↔ (Perkutan-)transluminale Implantation von Stents mit Medikamenten-Freisetzung, sonstige
- 39.B2.11 ↔ (Perkutan-)transluminale Implantation von Stents mit Medikamenten-Freisetzung, intrakranielle Gefäße
- 39.B2.22 ↔ (Perkutan-)transluminale Implantation von Stents mit Medikamenten-Freisetzung, A. carotis n.n.bez.
- 39.B2.23 ↔ (Perkutan-)transluminale Implantation von Stents mit Medikamenten-Freisetzung, A. carotis communis
- 39.B2.25 ↔ (Perkutan-)transluminale Implantation von Stents mit Medikamenten-Freisetzung, A. carotis interna extrakraniell
- 39.B2.26 ↔ (Perkutan-)transluminale Implantation von Stents mit Medikamenten-Freisetzung, A. carotis interna extrakraniell mit A. carotis communis
- 39.B2.27 ↔ (Perkutan-)transluminale Implantation von Stents mit Medikamenten-Freisetzung, A. carotis externa
- 39.B2.28 ↔ (Perkutan-)transluminale Implantation von Stents mit Medikamenten-Freisetzung, A. vertebralis extrakraniell
- 39.B2.31 ↔ (Perkutan-)transluminale Implantation von Stents mit Medikamenten-Freisetzung, Gefäße von Schulter und Oberarm
- 39.B2.51 ↔ (Perkutan-)transluminale Implantation von Stents mit Medikamenten-Freisetzung, Gefäße von Unterarm
- 39.B2.71 ↔ (Perkutan-)transluminale Implantation von Stents mit Medikamenten-Freisetzung, Aorta
- 39.B2.74 ↔ (Perkutan-)transluminale Implantation von Stents mit Medikamenten-Freisetzung, Aortenisthmus
- 39.B2.81 ↔ (Perkutan-)transluminale Implantation von Stents mit Medikamenten-Freisetzung, andere thorakale Gefäße
- 39.B2.A4 ↔ (Perkutan-)transluminale Implantation von Stents mit Medikamenten-Freisetzung, A. pulmonalis
- 39.B2.C1 ↔ (Perkutan-)transluminale Implantation von Stents mit Medikamenten-Freisetzung, andere abdominale und pelvine Arterien
- 39.B2.C3 ↔ (Perkutan-)transluminale Implantation von Stents mit Medikamenten-Freisetzung, A. iliaca
- 39.B2.D1 ↔ (Perkutan-)transluminale Implantation von Stents mit Medikamenten-Freisetzung, viszerale Gefäße
- 39.B2.G1 ↔ (Perkutan-)transluminale Implantation von Stents mit Medikamenten-Freisetzung, Arterien vom Oberschenkel
- 39.B2.H1 ↔ (Perkutan-)transluminale Implantation von Stents mit Medikamenten-Freisetzung, Gefäße vom Unterschenkel
- 39.B2.J3 ↔ (Perkutan-)transluminale Implantation von Stents mit Medikamenten-Freisetzung, V. pulmonalis
- 39.B2.J7 ↔ (Perkutan-)transluminale Implantation von Stents mit Medikamenten-Freisetzung, V. cava
- 39.B2.JB ↔ (Perkutan-)transluminale Implantation von Stents mit Medikamenten-Freisetzung, andere abdominale und pelvine Venen
- 39.B2.JF ↔ (Perkutan-)transluminale Implantation von Stents mit Medikamenten-Freisetzung, Venen vom Oberschenkel
- 39.B2.JI ↔ (Perkutan-)transluminale Implantation von Stents mit Medikamenten-Freisetzung, V. portae
- 39.B3.09 ↔ (Perkutan-)transluminale Implantation von gecoverten Stents ohne Medikamenten-Freisetzung, sonstige
- 39.B3.11 ↔ (Perkutan-)transluminale Implantation von gecoverten Stents ohne Medikamenten-Freisetzung, intrakranielle Gefäße
- 39.B3.22 ↔ (Perkutan-)transluminale Implantation von gecoverten Stents ohne Medikamenten-Freisetzung, A. carotis n.n.bez.
- 39.B3.23 ↔ (Perkutan-)transluminale Implantation von gecoverten Stents ohne Medikamenten-Freisetzung, A. carotis communis
- 39.B3.25 ↔ (Perkutan-)transluminale Implantation von gecoverten Stents ohne Medikamenten-Freisetzung, A. carotis interna extrakraniell
- 39.B3.26 ↔ (Perkutan-)transluminale Implantation von gecoverten Stents ohne Medikamenten-Freisetzung, A. carotis interna extrakraniell mit A. carotis communis
- 39.B3.27 ↔ (Perkutan-)transluminale Implantation von gecoverten Stents ohne Medikamenten-Freisetzung, A. carotis externa
- 39.B3.28 ↔ (Perkutan-)transluminale Implantation von gecoverten Stents ohne Medikamenten-Freisetzung, A. vertebralis extrakraniell
- 39.B3.31 ↔ (Perkutan-)transluminale Implantation von gecoverten Stents ohne Medikamenten-Freisetzung, Gefäße von Schulter und Oberarm
- 39.B3.51 ↔ (Perkutan-)transluminale Implantation von gecoverten Stents ohne Medikamenten-Freisetzung, Gefäße von Unterarm
- 39.B3.81 ↔ (Perkutan-)transluminale Implantation von gecoverten Stents ohne Medikamenten-Freisetzung, andere thorakale Gefäße
- 39.B3.C1 ↔ (Perkutan-)transluminale Implantation von gecoverten Stents ohne Medikamenten-Freisetzung, andere abdominale und pelvine Arterien
- 39.B3.C3 ↔ (Perkutan-)transluminale Implantation von gecoverten Stents ohne Medikamenten-Freisetzung, A. iliaca



39.B3.D1 ↔ (Perkutan-)transluminale Implantation von gecoverten Stents ohne Medikamenten-Freisetzung, viszerale Gefäße	39.B4.J7 ↔ (Perkutan-)transluminale Implantation von gecoverten Stents mit Medikamenten-Freisetzung, V. cava
39.B3.G1 ↔ (Perkutan-)transluminale Implantation von gecoverten Stents ohne Medikamenten-Freisetzung, Arterien vom Oberschenkel	39.B4.JB ↔ (Perkutan-)transluminale Implantation von gecoverten Stents mit Medikamenten-Freisetzung, andere abdominale und pelvine Venen
39.B3.H1 ↔ (Perkutan-)transluminale Implantation von gecoverten Stents ohne Medikamenten-Freisetzung, Gefäße vom Unterschenkel	39.B4.JF ↔ (Perkutan-)transluminale Implantation von gecoverten Stents mit Medikamenten-Freisetzung, Venen vom Oberschenkel
39.B3.J7 ↔ (Perkutan-)transluminale Implantation von gecoverten Stents ohne Medikamenten-Freisetzung, V. cava	39.B4.JI ↔ (Perkutan-)transluminale Implantation von gecoverten Stents mit Medikamenten-Freisetzung, V. portae
39.B3.JB ↔ (Perkutan-)transluminale Implantation von gecoverten Stents ohne Medikamenten-Freisetzung, andere abdominale und pelvine Venen	39.B5.09 ↔ (Perkutan-)transluminale Implantation von ungedeckten Cheatham-Platinum-Stents, sonstige
39.B3.JF ↔ (Perkutan-)transluminale Implantation von gecoverten Stents ohne Medikamenten-Freisetzung, Venen vom Oberschenkel	39.B5.11 ↔ (Perkutan-)transluminale Implantation von ungedeckten Cheatham-Platinum-Stents, intrakranielle Gefäße
39.B3.JI ↔ (Perkutan-)transluminale Implantation von gecoverten Stents ohne Medikamenten-Freisetzung, V. portae	39.B5.22 ↔ (Perkutan-)transluminale Implantation von ungedeckten Cheatham-Platinum-Stents, A. carotis n.n.bez.
39.B4.09 ↔ (Perkutan-)transluminale Implantation von gecoverten Stents mit Medikamenten-Freisetzung, sonstige	39.B5.23 ↔ (Perkutan-)transluminale Implantation von ungedeckten Cheatham-Platinum-Stents, A. carotis communis
39.B4.11 ↔ (Perkutan-)transluminale Implantation von gecoverten Stents mit Medikamenten-Freisetzung, intrakranielle Gefäße	39.B5.25 ↔ (Perkutan-)transluminale Implantation von ungedeckten Cheatham-Platinum-Stents, A. carotis interna extrakraniell
39.B4.22 ↔ (Perkutan-)transluminale Implantation von gecoverten Stents mit Medikamenten-Freisetzung, A. carotis n.n.bez.	39.B5.26 ↔ (Perkutan-)transluminale Implantation von ungedeckten Cheatham-Platinum-Stents, A. carotis interna extrakraniell mit A. carotis communis
39.B4.23 ↔ (Perkutan-)transluminale Implantation von gecoverten Stents mit Medikamenten-Freisetzung, A. carotis communis	39.B5.27 ↔ (Perkutan-)transluminale Implantation von ungedeckten Cheatham-Platinum-Stents, A. carotis externa
39.B4.25 ↔ (Perkutan-)transluminale Implantation von gecoverten Stents mit Medikamenten-Freisetzung, A. carotis interna extrakraniell	39.B5.31 ↔ (Perkutan-)transluminale Implantation von ungedeckten Cheatham-Platinum-Stents, Gefäße von Schulter und Oberarm
39.B4.26 ↔ (Perkutan-)transluminale Implantation von gecoverten Stents mit Medikamenten-Freisetzung, A. carotis interna extrakraniell mit A. carotis communis	39.B5.51 ↔ (Perkutan-)transluminale Implantation von ungedeckten Cheatham-Platinum-Stents, Gefäße von Unterarm
39.B4.27 ↔ (Perkutan-)transluminale Implantation von gecoverten Stents mit Medikamenten-Freisetzung, A. carotis externa	39.B5.71 ↔ (Perkutan-)transluminale Implantation von ungedeckten Cheatham-Platinum-Stents, Aorta
39.B4.28 ↔ (Perkutan-)transluminale Implantation von gecoverten Stents mit Medikamenten-Freisetzung, A. vertebralis extrakraniell	39.B5.74 ↔ (Perkutan-)transluminale Implantation von ungedeckten Cheatham-Platinum-Stents, Aortenisthmus
39.B4.31 ↔ (Perkutan-)transluminale Implantation von gecoverten Stents mit Medikamenten-Freisetzung, Gefäße von Schulter und Oberarm	39.B5.81 ↔ (Perkutan-)transluminale Implantation von ungedeckten Cheatham-Platinum-Stents, andere thorakale Gefäße
39.B4.51 ↔ (Perkutan-)transluminale Implantation von gecoverten Stents mit Medikamenten-Freisetzung, Gefäße von Unterarm	39.B5.C1 ↔ (Perkutan-)transluminale Implantation von ungedeckten Cheatham-Platinum-Stents, andere abdominale und pelvine Arterien
39.B4.81 ↔ (Perkutan-)transluminale Implantation von gecoverten Stents mit Medikamenten-Freisetzung, andere thorakale Gefäße	39.B5.C3 ↔ (Perkutan-)transluminale Implantation von ungedeckten Cheatham-Platinum-Stents, A. iliaca
39.B4.C1 ↔ (Perkutan-)transluminale Implantation von gecoverten Stents mit Medikamenten-Freisetzung, andere abdominale und pelvine Arterien	39.B5.D1 ↔ (Perkutan-)transluminale Implantation von ungedeckten Cheatham-Platinum-Stents, viszerale Gefäße
39.B4.C3 ↔ (Perkutan-)transluminale Implantation von gecoverten Stents mit Medikamenten-Freisetzung, A. iliaca	39.B5.G1 ↔ (Perkutan-)transluminale Implantation von ungedeckten Cheatham-Platinum-Stents, Arterien vom Oberschenkel
39.B4.D1 ↔ (Perkutan-)transluminale Implantation von gecoverten Stents mit Medikamenten-Freisetzung, viszerale Gefäße	39.B5.H1 ↔ (Perkutan-)transluminale Implantation von ungedeckten Cheatham-Platinum-Stents, Gefäße vom Unterschenkel
39.B4.G1 ↔ (Perkutan-)transluminale Implantation von gecoverten Stents mit Medikamenten-Freisetzung, Arterien vom Oberschenkel	39.B5.J7 ↔ (Perkutan-)transluminale Implantation von ungedeckten Cheatham-Platinum-Stents, V. cava
39.B4.H1 ↔ (Perkutan-)transluminale Implantation von gecoverten Stents mit Medikamenten-Freisetzung, Gefäße vom Unterschenkel	39.B5.JB ↔ (Perkutan-)transluminale Implantation von ungedeckten Cheatham-Platinum-Stents, andere abdominale und pelvine Venen
	39.B5.JF ↔ (Perkutan-)transluminale Implantation von ungedeckten Cheatham-Platinum-Stents, Venen vom Oberschenkel
	39.B5.JI ↔ (Perkutan-)transluminale Implantation von ungedeckten Cheatham-Platinum-Stents, V. portae

- 39.B6.09 ↔ (Perkutan-)transluminale Implantation von gecoverten Cheatham-Platinum-Stents, sonstige
- 39.B6.11 ↔ (Perkutan-)transluminale Implantation von gecoverten Cheatham-Platinum-Stents, intrakranielle Gefässe
- 39.B6.22 ↔ (Perkutan-)transluminale Implantation von gecoverten Cheatham-Platinum-Stents, A. carotis n.n.bez.
- 39.B6.23 ↔ (Perkutan-)transluminale Implantation von gecoverten Cheatham-Platinum-Stents, A. carotis communis
- 39.B6.25 ↔ (Perkutan-)transluminale Implantation von gecoverten Cheatham-Platinum-Stents, A. carotis interna extrakraniell
- 39.B6.26 ↔ (Perkutan-)transluminale Implantation von gecoverten Cheatham-Platinum-Stents, A. carotis interna extrakraniell mit A. carotis communis
- 39.B6.27 ↔ (Perkutan-)transluminale Implantation von gecoverten Cheatham-Platinum-Stents, A. carotis externa
- 39.B6.31 ↔ (Perkutan-)transluminale Implantation von gecoverten Cheatham-Platinum-Stents, Gefässe von Schulter und Oberarm
- 39.B6.51 ↔ (Perkutan-)transluminale Implantation von gecoverten Cheatham-Platinum-Stents, Gefässe von Unterarm
- 39.B6.71 ↔ (Perkutan-)transluminale Implantation von gecoverten Cheatham-Platinum-Stents, Aorta
- 39.B6.74 ↔ (Perkutan-)transluminale Implantation von gecoverten Cheatham-Platinum-Stents, Aortenisthmus
- 39.B6.81 ↔ (Perkutan-)transluminale Implantation von gecoverten Cheatham-Platinum-Stents, andere thorakale Gefässe
- 39.B6.C1 ↔ (Perkutan-)transluminale Implantation von gecoverten Cheatham-Platinum-Stents, andere abdominale und pelvine Arterien
- 39.B6.C3 ↔ (Perkutan-)transluminale Implantation von gecoverten Cheatham-Platinum-Stents, A. iliaca
- 39.B6.D1 ↔ (Perkutan-)transluminale Implantation von gecoverten Cheatham-Platinum-Stents, viszerale Gefässe
- 39.B6.G1 ↔ (Perkutan-)transluminale Implantation von gecoverten Cheatham-Platinum-Stents, Arterien vom Oberschenkel
- 39.B6.H1 ↔ (Perkutan-)transluminale Implantation von gecoverten Cheatham-Platinum-Stents, Gefässe vom Unterschenkel
- 39.B6.J7 ↔ (Perkutan-)transluminale Implantation von gecoverten Cheatham-Platinum-Stents, V. cava
- 39.B6.JB ↔ (Perkutan-)transluminale Implantation von gecoverten Cheatham-Platinum-Stents, andere abdominale und pelvine Venen
- 39.B6.JF ↔ (Perkutan-)transluminale Implantation von gecoverten Cheatham-Platinum-Stents, Venen vom Oberschenkel
- 39.B6.JI ↔ (Perkutan-)transluminale Implantation von gecoverten Cheatham-Platinum-Stents, V. portae
- 39.B7.09 ↔ (Perkutan-)transluminale Implantation von ungecoverten grosslumige Stents, sonstige
- 39.B7.11 ↔ (Perkutan-)transluminale Implantation von ungecoverten grosslumige Stents, intrakranielle Gefässe
- 39.B7.22 ↔ (Perkutan-)transluminale Implantation von ungecoverten grosslumige Stents, A. carotis n.n.bez.
- 39.B7.23 ↔ (Perkutan-)transluminale Implantation von ungecoverten grosslumige Stents, A. carotis communis
- 39.B7.25 ↔ (Perkutan-)transluminale Implantation von ungecoverten grosslumige Stents, A. carotis interna extrakraniell
- 39.B7.26 ↔ (Perkutan-)transluminale Implantation von ungecoverten grosslumige Stents, A. carotis interna extrakraniell mit A. carotis communis
- 39.B7.27 ↔ (Perkutan-)transluminale Implantation von ungecoverten grosslumige Stents, A. carotis externa
- 39.B7.28 ↔ (Perkutan-)transluminale Implantation von ungecoverten grosslumige Stents, A. vertebralis extrakraniell
- 39.B7.31 ↔ (Perkutan-)transluminale Implantation von ungecoverten grosslumige Stents, Gefässe von Schulter und Oberarm
- 39.B7.51 ↔ (Perkutan-)transluminale Implantation von ungecoverten grosslumige Stents, Gefässe von Unterarm
- 39.B7.71 ↔ (Perkutan-)transluminale Implantation von ungecoverten grosslumige Stents, Aorta
- 39.B7.74 ↔ (Perkutan-)transluminale Implantation von ungecoverten grosslumige Stents, Aortenisthmus
- 39.B7.81 ↔ (Perkutan-)transluminale Implantation von ungecoverten grosslumige Stents, andere thorakale Gefässe
- 39.B7.A4 ↔ (Perkutan-)transluminale Implantation von ungecoverten grosslumige Stents, A. pulmonalis
- 39.B7.C1 ↔ (Perkutan-)transluminale Implantation von ungecoverten grosslumige Stents, andere abdominale und pelvine Arterien
- 39.B7.C3 ↔ (Perkutan-)transluminale Implantation von ungecoverten grosslumige Stents, A. iliaca
- 39.B7.D1 ↔ (Perkutan-)transluminale Implantation von ungecoverten grosslumige Stents, viszerale Gefässe
- 39.B7.G1 ↔ (Perkutan-)transluminale Implantation von ungecoverten grosslumige Stents, Arterien vom Oberschenkel
- 39.B7.H1 ↔ (Perkutan-)transluminale Implantation von ungecoverten grosslumige Stents, Gefässe vom Unterschenkel
- 39.B7.J3 ↔ (Perkutan-)transluminale Implantation von ungecoverten grosslumige Stents, V. pulmonalis
- 39.B7.J7 ↔ (Perkutan-)transluminale Implantation von ungecoverten grosslumige Stents, V. cava
- 39.B7.JB ↔ (Perkutan-)transluminale Implantation von ungecoverten grosslumige Stents, andere abdominale und pelvine Venen
- 39.B7.JF ↔ (Perkutan-)transluminale Implantation von ungecoverten grosslumige Stents, Venen vom Oberschenkel
- 39.B7.JI ↔ (Perkutan-)transluminale Implantation von ungecoverten grosslumige Stents, V. portae
- 39.B8.09 ↔ (Perkutan-)transluminale Implantation von gecoverten grosslumige Stents, sonstige
- 39.B8.11 ↔ (Perkutan-)transluminale Implantation von gecoverten grosslumige Stents, intrakranielle Gefässe
- 39.B8.22 ↔ (Perkutan-)transluminale Implantation von gecoverten grosslumige Stents, A. carotis n.n.bez.
- 39.B8.23 ↔ (Perkutan-)transluminale Implantation von gecoverten grosslumige Stents, A. carotis communis
- 39.B8.25 ↔ (Perkutan-)transluminale Implantation von gecoverten grosslumige Stents, A. carotis interna extrakraniell
- 39.B8.26 ↔ (Perkutan-)transluminale Implantation von gecoverten grosslumige Stents, A. carotis interna extrakraniell mit A. carotis communis
- 39.B8.27 ↔ (Perkutan-)transluminale Implantation von gecoverten grosslumige Stents, A. carotis externa
- 39.B8.28 ↔ (Perkutan-)transluminale Implantation von gecoverten grosslumige Stents, A. vertebralis extrakraniell
- 39.B8.31 ↔ (Perkutan-)transluminale Implantation von gecoverten grosslumige Stents, Gefässe von Schulter und Oberarm

- 39.B8.51 ↔ (Perkutan-)transluminale Implantation von gecoverten grosslumige Stents, Gefässe von Unterarm
- 39.B8.71 ↔ (Perkutan-)transluminale Implantation von gecoverten grosslumige Stents, Aorta
- 39.B8.74 ↔ (Perkutan-)transluminale Implantation von gecoverten grosslumige Stents, Aortenisthmus
- 39.B8.81 ↔ (Perkutan-)transluminale Implantation von gecoverten grosslumige Stents, andere thorakale Gefässe
- 39.B8.A4 ↔ (Perkutan-)transluminale Implantation von gecoverten grosslumige Stents, A. pulmonalis
- 39.B8.C1 ↔ (Perkutan-)transluminale Implantation von gecoverten grosslumige Stents, andere abdominale und pelvine Arterien
- 39.B8.C3 ↔ (Perkutan-)transluminale Implantation von gecoverten grosslumige Stents, A. iliaca
- 39.B8.D1 ↔ (Perkutan-)transluminale Implantation von gecoverten grosslumige Stents, viszerale Gefässe
- 39.B8.G1 ↔ (Perkutan-)transluminale Implantation von gecoverten grosslumige Stents, Arterien vom Oberschenkel
- 39.B8.H1 ↔ (Perkutan-)transluminale Implantation von gecoverten grosslumige Stents, Gefässe vom Unterschenkel
- 39.B8.J3 ↔ (Perkutan-)transluminale Implantation von gecoverten grosslumige Stents, V. pulmonalis
- 39.B8.J7 ↔ (Perkutan-)transluminale Implantation von gecoverten grosslumige Stents, V. cava
- 39.B8.JB ↔ (Perkutan-)transluminale Implantation von gecoverten grosslumige Stents, andere abdominale und pelvine Venen
- 39.B8.JF ↔ (Perkutan-)transluminale Implantation von gecoverten grosslumige Stents, Venen vom Oberschenkel
- 39.B8.JI ↔ (Perkutan-)transluminale Implantation von gecoverten grosslumige Stents, V. portae
- 39.BA.09 ↔ (Perkutan-)transluminale Implantation von ungecoverten Wachstumsstents, sonstige
- 39.BA.A4 ↔ (Perkutan-)transluminale Implantation von ungecoverten Wachstumsstents, A. pulmonalis
- 39.BA.J3 ↔ (Perkutan-)transluminale Implantation von ungecoverten Wachstumsstents, V. pulmonalis
- 39.BB.09 ↔ (Perkutan-)transluminale Implantation von gecoverten Wachstumsstents, sonstige
- 39.BB.A4 ↔ (Perkutan-)transluminale Implantation von gecoverten Wachstumsstents, A. pulmonalis
- 39.BB.J3 ↔ (Perkutan-)transluminale Implantation von gecoverten Wachstumsstents, V. pulmonalis
- 39.BE ↔ (Perkutan-)transluminale Implantation eines selbstexpandierenden Bifurkationsstents, intrakraniell
- 39.BF.09 ↔ (Perkutan-)transluminale Implantation von selbstexpandierenden Mikrostents, sonstige
- 39.BF.11 ↔ (Perkutan-)transluminale Implantation von selbstexpandierenden Mikrostents, intrakranielle Gefässe
- 39.BF.51 ↔ (Perkutan-)transluminale Implantation von selbstexpandierenden Mikrostents, Gefässe vom Unterarm
- 39.BF.H1 ↔ (Perkutan-)transluminale Implantation von selbstexpandierenden Mikrostents, Gefässe vom Unterschenkel
- 39.BG.09 ↔ (Perkutan-)transluminale Implantation von aus Einzeldrähten verwobenen Nitinolstents, sonstige
- 39.BG.31 ↔ (Perkutan-)transluminale Implantation von aus Einzeldrähten verwobenen Nitinolstents, Gefässe von Schulter und Oberarm
- 39.BG.81 ↔ (Perkutan-)transluminale Implantation von aus Einzeldrähten verwobenen Nitinolstents, andere thorakale Gefässe
- 39.BG.C1 ↔ (Perkutan-)transluminale Implantation von aus Einzeldrähten verwobenen Nitinolstents, andere abdominale und pelvine Arterien
- 39.BG.C3 ↔ (Perkutan-)transluminale Implantation von aus Einzeldrähten verwobenen Nitinolstents, A. iliaca
- 39.BG.G1 ↔ (Perkutan-)transluminale Implantation von aus Einzeldrähten verwobenen Nitinolstents, Arterien vom Oberschenkel
- 39.BG.H1 ↔ (Perkutan-)transluminale Implantation von aus Einzeldrähten verwobenen Nitinolstents, Gefässe vom Unterschenkel
- 39.BH.09 ↔ (Perkutan-)transluminale Implantation von Stents zur Strömungslaminierung bei Aneurysmen, sonstige
- 39.BH.22 ↔ (Perkutan-)transluminale Implantation von Stents zur Strömungslaminierung bei Aneurysmen, A. carotis n.n.bez.
- 39.BH.23 ↔ (Perkutan-)transluminale Implantation von Stents zur Strömungslaminierung bei Aneurysmen, A. carotis communis
- 39.BH.25 ↔ (Perkutan-)transluminale Implantation von Stents zur Strömungslaminierung bei Aneurysmen, A. carotis interna extrakraniell
- 39.BH.26 ↔ (Perkutan-)transluminale Implantation von Stents zur Strömungslaminierung bei Aneurysmen, A. carotis interna extrakraniell mit A. carotis communis
- 39.BH.27 ↔ (Perkutan-)transluminale Implantation von Stents zur Strömungslaminierung bei Aneurysmen, A. carotis externa
- 39.BH.28 ↔ (Perkutan-)transluminale Implantation von Stents zur Strömungslaminierung bei Aneurysmen, A. vertebralis extrakraniell
- 39.BH.31 ↔ (Perkutan-)transluminale Implantation von Stents zur Strömungslaminierung bei Aneurysmen, Gefässe von Schulter und Oberarm
- 39.BH.51 ↔ (Perkutan-)transluminale Implantation von Stents zur Strömungslaminierung bei Aneurysmen, Gefässe von Unterarm
- 39.BH.71 ↔ (Perkutan-)transluminale Implantation von Stents zur Strömungslaminierung bei Aneurysmen, Aorta
- 39.BH.74 ↔ (Perkutan-)transluminale Implantation von Stents zur Strömungslaminierung bei Aneurysmen, Aortenisthmus
- 39.BH.81 ↔ (Perkutan-)transluminale Implantation von Stents zur Strömungslaminierung bei Aneurysmen, andere thorakale Gefässe
- 39.BH.C1 ↔ (Perkutan-)transluminale Implantation von Stents zur Strömungslaminierung bei Aneurysmen, andere abdominale und pelvine Arterien
- 39.BH.C3 ↔ (Perkutan-)transluminale Implantation von Stents zur Strömungslaminierung bei Aneurysmen, A. iliaca
- 39.BH.D1 ↔ (Perkutan-)transluminale Implantation von Stents zur Strömungslaminierung bei Aneurysmen, viszerale Gefässe
- 39.BH.G1 ↔ (Perkutan-)transluminale Implantation von Stents zur Strömungslaminierung bei Aneurysmen, Arterien vom Oberschenkel
- 39.BH.H1 ↔ (Perkutan-)transluminale Implantation von Stents zur Strömungslaminierung bei Aneurysmen, Gefässe vom Unterschenkel
- 39.BH.J7 ↔ (Perkutan-)transluminale Implantation von Stents zur Strömungslaminierung bei Aneurysmen, V. cava
- 39.BH.JB ↔ (Perkutan-)transluminale Implantation von Stents zur Strömungslaminierung bei Aneurysmen, andere abdominale und pelvine Venen
- 39.BH.JF ↔ (Perkutan-)transluminale Implantation von Stents zur Strömungslaminierung bei Aneurysmen, Venen vom Oberschenkel
- 39.BH.JI ↔ (Perkutan-)transluminale Implantation von Stents zur Strömungslaminierung bei Aneurysmen, V. portae

**Prozedur F59-6**

00.99.80 †↔ Hybridtherapie

**Prozedur F59-7**

38.16.18 ↔ Endarteriektomie der A. iliaca  
 38.16.21 ↔ Endovenektomie an der Iliakalvene  
 38.18.10 ↔ Endarteriektomie der A. femoralis (communis) (superficialis)

38.18.11 ↔ Endarteriektomie der A. profunda femoris  
 38.18.12 ↔ Endarteriektomie der A. poplitea

**Prozedur F59-8**

39.75.16 ↔ Perkutan-transluminale Gefässintervention sonstige Gefässe, selektive Thrombolyse, ultraschallunterstützt

**Prozedur F59-9**

39.75.20 †↔ Perkutan-transluminale Gefässintervention, sonstige Gefässe, kathetergestützte Radiofrequenzablation über die A. renalis

39.75.21 †↔ Perkutan-transluminale Gefässintervention, sonstige Gefässe, kathetergestützte zirkumferentielle Ultraschallablation über die A. renalis

**ADRG F60****Akuter Myokardinfarkt ohne invasive kardiologische Diagnostik**

Hauptdiagnose in Tabelle F60-1

**DRG F60A****Akuter Myokardinfarkt ohne invasive kardiologische Diagnostik mit schweren CC**

PCCL &gt; 2

**DRG F60B****Akuter Myokardinfarkt ohne invasive kardiologische Diagnostik****Diagnose F60-1**

I21.0	Akuter transmuraler Myokardinfarkt der Vorderwand	I21.9	Akuter Myokardinfarkt, nicht näher bezeichnet
I21.1	Akuter transmuraler Myokardinfarkt der Hinterwand	I22.0	Rezidivierender Myokardinfarkt der Vorderwand
I21.2	Akuter transmuraler Myokardinfarkt an sonstigen Lokalisationen	I22.1	Rezidivierender Myokardinfarkt der Hinterwand
I21.3	Akuter transmuraler Myokardinfarkt an nicht näher bezeichneter Lokalisation	I22.8	Rezidivierender Myokardinfarkt an sonstigen Lokalisationen
I21.4	Akuter subendokardialer Myokardinfarkt	I22.9	Rezidivierender Myokardinfarkt an nicht näher bezeichneter Lokalisation

**ADRG F61****Endokarditis**

Hauptdiagnose in Tabelle F61-1

**DRG F61A****Endokarditis mit komplizierender Diagnose oder komplizierender Prozedur oder invasive kardiologische Diagnostik oder äusserst schwere CC**

Nebendiagnose in Tabelle F61-2 oder Komplizierende Prozeduren oder Nebendiagnose in Tabelle F61-3 oder mindestens eine Prozedur in Tabelle F61-4 oder PCCL &gt; 3

**DRG F61B****Endokarditis****Diagnose F61-1**

B37.6	Candida-Endokarditis {I39.8}	I33.9	Akute Endokarditis, nicht näher bezeichnet
I01.1	Akute rheumatische Endokarditis	I38	Endokarditis, Herzklappe nicht näher bezeichnet
I33.0	Akute und subakute infektiöse Endokarditis		

## Diagnose F61-2

I51.4	Myokarditis, nicht näher bezeichnet	M86.34	Chronische multifokale Osteomyelitis: Hand
I61.0	Intrazerebrale Blutung in die Großhirnhemisphäre, subkortikal	M86.35	Chronische multifokale Osteomyelitis: Beckenregion und Oberschenkel
I61.1	Intrazerebrale Blutung in die Großhirnhemisphäre, kortikal	M86.36	Chronische multifokale Osteomyelitis: Unterschenkel
I61.2	Intrazerebrale Blutung in die Großhirnhemisphäre, nicht näher bezeichnet	M86.37	Chronische multifokale Osteomyelitis: Knöchel und Fuß
I61.3	Intrazerebrale Blutung in den Hirnstamm	M86.40	Chronische Osteomyelitis mit Fistel: Mehrere Lokalisationen
I61.4	Intrazerebrale Blutung in das Kleinhirn		
I61.5	Intrazerebrale intraventrikuläre Blutung	M86.41	Chronische Osteomyelitis mit Fistel: Schulterregion
I61.6	Intrazerebrale Blutung an mehreren Lokalisationen	M86.42	Chronische Osteomyelitis mit Fistel: Oberarm
I66.0	Verschluss und Stenose der A. cerebri media	M86.43	Chronische Osteomyelitis mit Fistel: Unterarm
I66.1	Verschluss und Stenose der A. cerebri anterior	M86.44	Chronische Osteomyelitis mit Fistel: Hand
I66.2	Verschluss und Stenose der A. cerebri posterior	M86.45	Chronische Osteomyelitis mit Fistel: Beckenregion und Oberschenkel
I66.3	Verschluss und Stenose der Aa. cerebelli		
I66.4	Verschluss und Stenose mehrerer und beidseitiger zerebraler Arterien	M86.46	Chronische Osteomyelitis mit Fistel: Unterschenkel
I66.8	Verschluss und Stenose sonstiger zerebraler Arterien	M86.47	Chronische Osteomyelitis mit Fistel: Knöchel und Fuß
I66.9	Verschluss und Stenose einer nicht näher bezeichneten zerebralen Arterie	M86.50	Sonstige chronische hämatogene Osteomyelitis: Mehrere Lokalisationen
I74.0	Embolie und Thrombose der Aorta abdominalis	M86.51	Sonstige chronische hämatogene Osteomyelitis: Schulterregion
I74.1	Embolie und Thrombose sonstiger und nicht näher bezeichneter Abschnitte der Aorta	M86.52	Sonstige chronische hämatogene Osteomyelitis: Oberarm
I74.2	Embolie und Thrombose der Arterien der oberen Extremitäten	M86.53	Sonstige chronische hämatogene Osteomyelitis: Unterarm
I74.3	Embolie und Thrombose der Arterien der unteren Extremitäten	M86.54	Sonstige chronische hämatogene Osteomyelitis: Hand
I74.4	Embolie und Thrombose der Extremitätenarterien, nicht näher bezeichnet	M86.55	Sonstige chronische hämatogene Osteomyelitis: Beckenregion und Oberschenkel
I74.5	Embolie und Thrombose der A. iliaca		
M86.00	Akute hämatogene Osteomyelitis: Mehrere Lokalisationen	M86.56	Sonstige chronische hämatogene Osteomyelitis: Unterschenkel
M86.01	Akute hämatogene Osteomyelitis: Schulterregion	M86.57	Sonstige chronische hämatogene Osteomyelitis: Knöchel und Fuß
M86.02	Akute hämatogene Osteomyelitis: Oberarm		
M86.03	Akute hämatogene Osteomyelitis: Unterarm	M86.60	Sonstige chronische Osteomyelitis: Mehrere Lokalisationen
M86.04	Akute hämatogene Osteomyelitis: Hand		
M86.05	Akute hämatogene Osteomyelitis: Beckenregion und Oberschenkel	M86.61	Sonstige chronische Osteomyelitis: Schulterregion
M86.06	Akute hämatogene Osteomyelitis: Unterschenkel	M86.62	Sonstige chronische Osteomyelitis: Oberarm
M86.07	Akute hämatogene Osteomyelitis: Knöchel und Fuß	M86.63	Sonstige chronische Osteomyelitis: Unterarm
M86.08	Akute hämatogene Osteomyelitis: Sonstige	M86.64	Sonstige chronische Osteomyelitis: Hand
M86.09	Akute hämatogene Osteomyelitis: Nicht näher bezeichnete Lokalisation	M86.65	Sonstige chronische Osteomyelitis: Beckenregion und Oberschenkel
M86.10	Sonstige akute Osteomyelitis: Mehrere Lokalisationen	M86.66	Sonstige chronische Osteomyelitis: Unterschenkel
M86.11	Sonstige akute Osteomyelitis: Schulterregion	M86.67	Sonstige chronische Osteomyelitis: Knöchel und Fuß
M86.12	Sonstige akute Osteomyelitis: Oberarm	M86.80	Sonstige Osteomyelitis: Mehrere Lokalisationen
M86.13	Sonstige akute Osteomyelitis: Unterarm	M86.81	Sonstige Osteomyelitis: Schulterregion
M86.14	Sonstige akute Osteomyelitis: Hand	M86.82	Sonstige Osteomyelitis: Oberarm
M86.15	Sonstige akute Osteomyelitis: Beckenregion und Oberschenkel	M86.83	Sonstige Osteomyelitis: Unterarm
M86.16	Sonstige akute Osteomyelitis: Unterschenkel	M86.84	Sonstige Osteomyelitis: Hand
M86.17	Sonstige akute Osteomyelitis: Knöchel und Fuß	M86.85	Sonstige Osteomyelitis: Beckenregion und Oberschenkel
M86.20	Subakute Osteomyelitis: Mehrere Lokalisationen	M86.86	Sonstige Osteomyelitis: Unterschenkel
M86.21	Subakute Osteomyelitis: Schulterregion	M86.87	Sonstige Osteomyelitis: Knöchel und Fuß
M86.22	Subakute Osteomyelitis: Oberarm	M86.90	Osteomyelitis, nicht näher bezeichnet: Mehrere Lokalisationen
M86.23	Subakute Osteomyelitis: Unterarm	M86.91	Osteomyelitis, nicht näher bezeichnet: Schulterregion
M86.24	Subakute Osteomyelitis: Hand	M86.92	Osteomyelitis, nicht näher bezeichnet: Oberarm
M86.25	Subakute Osteomyelitis: Beckenregion und Oberschenkel	M86.93	Osteomyelitis, nicht näher bezeichnet: Unterarm
M86.26	Subakute Osteomyelitis: Unterschenkel	M86.94	Osteomyelitis, nicht näher bezeichnet: Hand
M86.27	Subakute Osteomyelitis: Knöchel und Fuß	M86.95	Osteomyelitis, nicht näher bezeichnet: Beckenregion und Oberschenkel
M86.30	Chronische multifokale Osteomyelitis: Mehrere Lokalisationen	M86.96	Osteomyelitis, nicht näher bezeichnet: Unterschenkel
M86.31	Chronische multifokale Osteomyelitis: Schulterregion	M86.97	Osteomyelitis, nicht näher bezeichnet: Knöchel und Fuß
M86.32	Chronische multifokale Osteomyelitis: Oberarm		
M86.33	Chronische multifokale Osteomyelitis: Unterarm		

T82.7	Infektion und entzündliche Reaktion durch sonstige Geräte, Implantate oder Transplantate im Herzen und in den Gefäßen	U81.20	Escherichia coli mit Multiresistenz 3MRGN
U80.00	Staphylococcus aureus mit Resistenz gegen Oxacillin oder Methicillin [MRSA]	U81.21	Klebsiella pneumoniae mit Multiresistenz 3MRGN
U80.01	Staphylococcus aureus mit Resistenz gegen Glykopeptid-Antibiotika, Chinolone, Streptogramine oder Oxazolidinone und ohne Resistenz gegen Oxacillin oder Methicillin	U81.22	Klebsiella oxytoca mit Multiresistenz 3MRGN
U80.10	Streptococcus pneumoniae mit Resistenz gegen Penicillin oder Oxacillin	U81.23	Sonstige Klebsiellen mit Multiresistenz 3MRGN
U80.11	Streptococcus pneumoniae mit Resistenz gegen Makrolid-Antibiotika, Oxazolidinone oder Streptogramine und ohne Resistenz gegen Penicillin oder Oxacillin	U81.24	Enterobacter-cloacae-Komplex mit Multiresistenz 3MRGN
U80.20	Enterococcus faecalis mit Resistenz gegen Glykopeptid-Antibiotika	U81.25	Citrobacter-freundii-Komplex mit Multiresistenz 3MRGN
U80.21	Enterococcus faecalis mit Resistenz gegen Oxazolidinone oder mit High-Level-Aminoglykosid-Resistenz und ohne Resistenz gegen Glykopeptid-Antibiotika	U81.26	Serratia marcescens mit Multiresistenz 3MRGN
U80.30	Enterococcus faecium mit Resistenz gegen Glykopeptid-Antibiotika	U81.27	Proteus mirabilis mit Multiresistenz 3MRGN
U80.31	Enterococcus faecium mit Resistenz gegen Oxazolidinone oder Streptogramine oder mit High-Level-Aminoglykosid-Resistenz und ohne Resistenz gegen Glykopeptid-Antibiotika	U81.28	Sonstige Enterobacterales mit Multiresistenz 3MRGN
U80.8	Sonstige grampositive Bakterien mit Multiresistenz gegen Antibiotika	U81.30	Pseudomonas aeruginosa mit Multiresistenz 3MRGN
U81.00	Escherichia coli mit Multiresistenz 2MRGN NeoPäd	U81.31	Acinetobacter-baumannii-Gruppe mit Multiresistenz 3MRGN
U81.01	Klebsiella pneumoniae mit Multiresistenz 2MRGN NeoPäd	U81.40	Escherichia coli mit Multiresistenz 4MRGN
U81.02	Klebsiella oxytoca mit Multiresistenz 2MRGN NeoPäd	U81.41	Klebsiella pneumoniae mit Multiresistenz 4MRGN
U81.03	Sonstige Klebsiellen mit Multiresistenz 2MRGN NeoPäd	U81.42	Klebsiella oxytoca mit Multiresistenz 4MRGN
U81.04	Enterobacter-cloacae-Komplex mit Multiresistenz 2MRGN NeoPäd	U81.43	Sonstige Klebsiellen mit Multiresistenz 4MRGN
U81.05	Citrobacter-freundii-Komplex mit Multiresistenz 2MRGN NeoPäd	U81.44	Enterobacter-cloacae-Komplex mit Multiresistenz 4MRGN
U81.06	Serratia marcescens mit Multiresistenz 2MRGN NeoPäd	U81.45	Citrobacter-freundii-Komplex mit Multiresistenz 4MRGN
U81.07	Proteus mirabilis mit Multiresistenz 2MRGN NeoPäd	U81.46	Serratia marcescens mit Multiresistenz 4MRGN
U81.08	Sonstige Enterobacterales mit Multiresistenz 2MRGN NeoPäd	U81.47	Proteus mirabilis mit Multiresistenz 4MRGN
U81.10	Pseudomonas aeruginosa mit Multiresistenz 2MRGN NeoPäd	U81.48	Sonstige Enterobacterales mit Multiresistenz 4MRGN
U81.11	Acinetobacter-baumannii-Gruppe mit Multiresistenz 2MRGN NeoPäd	U81.50	Pseudomonas aeruginosa mit Multiresistenz 4MRGN
		U81.51	Acinetobacter-baumannii-Gruppe mit Multiresistenz 4MRGN
		U81.6	Burkholderia, Stenotrophomonas und andere Nonfermenter mit Resistenz gegen Chinolone, Amikacin, Ceftazidim, Piperacillin/Tazobactam oder Cotrimoxazol
		U81.8	Sonstige gramnegative Bakterien mit Multiresistenz gegen Antibiotika
		U82.0	Mycobacterium tuberculosis mit Resistenz gegen ein oder mehrere Erstrangmedikamente
		U82.1	Multi-Drug Resistant Tuberculosis [MDR-TB]
		U82.2	Atypische Mykobakterien oder Nocardia mit Resistenz gegen ein oder mehrere Erstrangmedikamente
		U83	Candida mit Resistenz gegen Fluconazol oder Voriconazol
		U84	Herpesviren mit Resistenz gegen Virustatika
		U85	Humanes Immundefizienz-Virus mit Resistenz gegen Virustatika oder Proteinaseinhibitoren

### Diagnose F61-3

Z94.0	Zustand nach Nierentransplantation	Z94.4	Zustand nach Lebertransplantation
Z94.1	Zustand nach Herztransplantation	Z94.81	Zustand nach hämatopoetischer Stammzelltransplantation mit gegenwärtiger Immunsuppression
Z94.2	Zustand nach Lungentransplantation		
Z94.3	Zustand nach Herz-Lungen-Transplantation		

### Prozedur F61-4

37.21 †↔	Rechtsherzkatheter	37.34.00 †↔	Exzision oder Destruktion von anderer Läsion oder Gewebe des Herzens, sonstiger Zugang, n.n.bez.
37.22 †↔	Linksherzkatheter	37.34.09 †↔	Exzision oder Destruktion von anderer Läsion oder Gewebe des Herzens, sonstiger Zugang, sonstige
37.23 †↔	Kombinierter Rechts- und Linksherzkatheter	37.9C.11 †↔	Transseptale Katheteruntersuchung des linken Herzens
37.26 †↔	Invasiver elektrophysiologischer Test durch Katheter	37.9C.19 †↔	Transseptale Katheteruntersuchung des Herzens, sonstige
37.27.00 †↔	Herz-Mapping, n.n.bez.	37.9C.21 †↔	Kathetertechnische transseptale Punktion am Herzen
37.27.09 †↔	Herz-Mapping, sonstige		
37.27.11 †↔	Herz-Mapping mit Hilfe eines Multielektroden-Mapping-Katheters mit automatisierter Signalerfassung		
37.28 †↔	Intrakardiale Echokardiographie [IKE]		

37.9C.29 ‡↔	Kathetertechnischer transeptaler Eingriff am Herzen, sonstige	88.54 ‡↔	Kombinierte Angiokardiographie des rechten und linken Herzens
88.43 ‡↔	Arteriographie der Pulmonalarterien	88.55 ‡↔	Koronare Arteriographie mit einem einzigen Katheter
88.50 ‡↔	Angiokardiographie, n.n.bez.	88.56 ‡↔	Koronare Arteriographie mit zwei Kathetern
88.52 ‡↔	Angiokardiographie von Strukturen des rechten Herzens	88.57 ‡↔	Sonstige und nicht näher bezeichnete koronare Arteriographie
88.53 ‡↔	Angiokardiographie von Strukturen des linken Herzens		

**ADRG F62****Herzinsuffizienz und Schock**

Hauptdiagnose in Tabelle F62-1

**DRG F62A****Herzinsuffizienz und Schock mit äusserst schweren CC und Dialyse oder Reanimation oder bestimmter Prozedur oder komplizierender Diagnose, oder MRE**

(PCCL &gt; 3 oder Prozedur in Tabelle F62-4 oder Prozedur in Tabelle F62-5) und (PCCL &gt; 3 und (Dialyse oder mindestens eine Prozedur in Tabelle F62-6 oder mindestens eine Diagnose in Tabelle F62-2) oder Diagnose in Tabelle F62-3)

**DRG F62B****Herzinsuffizienz und Schock mit äusserst schweren CC oder bestimmter Prozedur oder Evaluation zur Herztransplantation**

PCCL &gt; 3 oder Prozedur in Tabelle F62-4 oder Prozedur in Tabelle F62-5

**DRG F62C****Herzinsuffizienz und Schock mit schweren CC**

PCCL &gt; 2

**DRG F62D****Herzinsuffizienz und Schock****Diagnose F62-1**

I11.00	Hypertensive Herzkrankheit mit (kongestiver) Herzinsuffizienz: Ohne Angabe einer hypertensiven Krise	I13.21	Hypertensive Herz- und Nierenkrankheit mit (kongestiver) Herzinsuffizienz und Niereninsuffizienz: Mit Angabe einer hypertensiven Krise
I11.01	Hypertensive Herzkrankheit mit (kongestiver) Herzinsuffizienz: Mit Angabe einer hypertensiven Krise	I50.00	Primäre Rechtsherzinsuffizienz
I13.00	Hypertensive Herz- und Nierenkrankheit mit (kongestiver) Herzinsuffizienz: Ohne Angabe einer hypertensiven Krise	I50.01	Sekundäre Rechtsherzinsuffizienz
I13.01	Hypertensive Herz- und Nierenkrankheit mit (kongestiver) Herzinsuffizienz: Mit Angabe einer hypertensiven Krise	I50.11	Linksherzinsuffizienz: Ohne Beschwerden
I13.20	Hypertensive Herz- und Nierenkrankheit mit (kongestiver) Herzinsuffizienz und Niereninsuffizienz: Ohne Angabe einer hypertensiven Krise	I50.12	Linksherzinsuffizienz: Mit Beschwerden bei stärkerer Belastung
		I50.13	Linksherzinsuffizienz: Mit Beschwerden bei leichter Belastung
		I50.14	Linksherzinsuffizienz: Mit Beschwerden in Ruhe
		I50.19	Linksherzinsuffizienz: Nicht näher bezeichnet
		I50.9	Herzinsuffizienz, nicht näher bezeichnet
		J81	Lungenödem
		R57.0	Kardiogener Schock

**Diagnose F62-2**

A01.0	Typhus abdominalis	A26.7	Erysipelothrix-Sepsis
A01.1	Paratyphus A	A27.0	Leptospirosis icterohaemorrhagica [Weil-Krankheit]
A01.2	Paratyphus B	A32.7	Listeriensepsis
A01.3	Paratyphus C	A39.1	Waterhouse-Friderichsen-Syndrom {E35.1}
A02.1	Salmonellensepsis	A39.2	Akute Meningokokkensepsis
A19.0	Akute Miliartuberkulose einer einzelnen näher bezeichneten Lokalisation	A39.3	Chronische Meningokokkensepsis
A19.1	Akute Miliartuberkulose mehrerer Lokalisationen	A39.4	Meningokokkensepsis, nicht näher bezeichnet
A19.2	Akute Miliartuberkulose, nicht näher bezeichnet	A39.8	Sonstige Meningokokkeninfektionen
A19.8	Sonstige Miliartuberkulose	A39.9	Meningokokkeninfektion, nicht näher bezeichnet
A19.9	Miliartuberkulose, nicht näher bezeichnet	A40.0	Sepsis durch Streptokokken, Gruppe A
A20.7	Pestsepsis	A40.1	Sepsis durch Streptokokken, Gruppe B
A21.7	Generalisierte Tularämie	A40.2	Sepsis durch Streptokokken, Gruppe D, und Enterokokken
A22.7	Milzbrandsepsis	A40.3	Sepsis durch Streptococcus pneumoniae
A24.0	Rotz	A40.8	Sonstige Sepsis durch Streptokokken
A24.1	Akute oder fulminante Melioidose	A40.9	Sepsis durch Streptokokken, nicht näher bezeichnet

A41.0	Sepsis durch <i>Staphylococcus aureus</i>	M03.05	Arthritis nach Meningokokkeninfektion {A39.8}: Beckenregion und Oberschenkel
A41.1	Sepsis durch sonstige näher bezeichnete Staphylokokken	M03.06	Arthritis nach Meningokokkeninfektion {A39.8}: Unterschenkel
A41.2	Sepsis durch nicht näher bezeichnete Staphylokokken	M03.07	Arthritis nach Meningokokkeninfektion {A39.8}: Knöchel und Fuß
A41.3	Sepsis durch <i>Haemophilus influenzae</i>	M03.08	Arthritis nach Meningokokkeninfektion {A39.8}: Sonstige
A41.4	Sepsis durch Anaerobier	M03.09	Arthritis nach Meningokokkeninfektion {A39.8}: Nicht näher bezeichnete Lokalisation
A41.51	Sepsis: <i>Escherichia coli</i> [E. coli]	M06.90	Chronische Polyarthritiden, nicht näher bezeichnet: Mehrere Lokalisationen
A41.52	Sepsis: <i>Pseudomonas</i>	M06.91	Chronische Polyarthritiden, nicht näher bezeichnet: Schulterregion
A41.58	Sepsis: Sonstige gramnegative Erreger	M06.92	Chronische Polyarthritiden, nicht näher bezeichnet: Oberarm
A41.8	Sonstige näher bezeichnete Sepsis	M06.93	Chronische Polyarthritiden, nicht näher bezeichnet: Unterarm
A42.7	Aktinomykotische Sepsis	M06.94	Chronische Polyarthritiden, nicht näher bezeichnet: Hand
A44.0	Systemische Bartonellose	M06.95	Chronische Polyarthritiden, nicht näher bezeichnet: Beckenregion und Oberschenkel
A48.0	Gasbrand [Gasödem]	M06.96	Chronische Polyarthritiden, nicht näher bezeichnet: Unterschenkel
A48.3	Syndrom des toxischen Schocks	M06.97	Chronische Polyarthritiden, nicht näher bezeichnet: Knöchel und Fuß
A78	Q-Fieber	M06.98	Chronische Polyarthritiden, nicht näher bezeichnet: Sonstige
B00.7	Disseminierte Herpesvirus-Krankheit	M06.99	Chronische Polyarthritiden, nicht näher bezeichnet: Nicht näher bezeichnete Lokalisation
B37.7	Candida-Sepsis	M07.30	Sonstige psoriatische Arthritiden {L40.5}: Mehrere Lokalisationen
B38.7	Disseminierte Kokzidioidomykose	M07.31	Sonstige psoriatische Arthritiden {L40.5}: Schulterregion
B39.3	Disseminierte Histoplasmose durch <i>Histoplasma capsulatum</i>	M07.32	Sonstige psoriatische Arthritiden {L40.5}: Oberarm
B41.7	Disseminierte Parakokzidioidomykose	M07.33	Sonstige psoriatische Arthritiden {L40.5}: Unterarm
B42.7	Disseminierte Sporotrichose	M07.34	Sonstige psoriatische Arthritiden {L40.5}: Hand
B44.7	Disseminierte Aspergillose	M07.35	Sonstige psoriatische Arthritiden {L40.5}: Beckenregion und Oberschenkel
B45.7	Disseminierte Kryptokokkose	M07.36	Sonstige psoriatische Arthritiden {L40.5}: Unterschenkel
B46.4	Disseminierte Mukormykose	M07.37	Sonstige psoriatische Arthritiden {L40.5}: Knöchel und Fuß
B50.8	Sonstige schwere Formen oder Komplikationen der Malaria tropica	M07.38	Sonstige psoriatische Arthritiden {L40.5}: Sonstige
B51.0	Malaria tertiana mit Milzruptur	M07.39	Sonstige psoriatische Arthritiden {L40.5}: Nicht näher bezeichnete Lokalisation
B52.8	Malaria quartana mit sonstigen Komplikationen	M30.0	Panarteriitis nodosa
B55.0	Viszerale Leishmaniose	M30.1	Panarteriitis mit Lungenbeteiligung
I46.0	Herzstillstand mit erfolgreicher Wiederbelebung	M30.3	Mukokutaner Lymphknotensyndrom [Kawasaki-Krankheit]
I47.2	Ventrikuläre Tachykardie	M31.3	Wegener-Granulomatose
I49.0	Kammerflattern und Kammerflimmern	M31.4	Aortenbogen-Syndrom [Takayasu-Syndrom]
M02.30	Reiter-Krankheit: Mehrere Lokalisationen	M32.0	Arzneimittelinduzierter systemischer Lupus erythematoses
M02.31	Reiter-Krankheit: Schulterregion	M32.1	Systemischer Lupus erythematoses mit Beteiligung von Organen oder Organsystemen
M02.32	Reiter-Krankheit: Oberarm	M32.8	Sonstige Formen des systemischen Lupus erythematoses
M02.33	Reiter-Krankheit: Unterarm	M32.9	Systemischer Lupus erythematoses, nicht näher bezeichnet
M02.34	Reiter-Krankheit: Hand	M33.2	Polymyositis
M02.35	Reiter-Krankheit: Beckenregion und Oberschenkel	M34.0	Progressive systemische Sklerose
M02.36	Reiter-Krankheit: Unterschenkel	M35.0	Sicca-Syndrom [Sjögren-Syndrom]
M02.37	Reiter-Krankheit: Knöchel und Fuß	M35.1	Sonstige Overlap-Syndrome
M02.38	Reiter-Krankheit: Sonstige	M35.2	Behçet-Krankheit
M02.39	Reiter-Krankheit: Nicht näher bezeichnete Lokalisation	M45.00	Spondylitis ankylosans: Mehrere Lokalisationen der Wirbelsäule
M02.90	Reaktive Arthritis, nicht näher bezeichnet: Mehrere Lokalisationen	M45.01	Spondylitis ankylosans: Okzipito-Atlanto-Axialbereich
M02.91	Reaktive Arthritis, nicht näher bezeichnet: Schulterregion	M45.02	Spondylitis ankylosans: Zervikalbereich
M02.92	Reaktive Arthritis, nicht näher bezeichnet: Oberarm	M45.03	Spondylitis ankylosans: Zervikothorakalbereich
M02.93	Reaktive Arthritis, nicht näher bezeichnet: Unterarm		
M02.94	Reaktive Arthritis, nicht näher bezeichnet: Hand		
M02.95	Reaktive Arthritis, nicht näher bezeichnet: Beckenregion und Oberschenkel		
M02.96	Reaktive Arthritis, nicht näher bezeichnet: Unterschenkel		
M02.97	Reaktive Arthritis, nicht näher bezeichnet: Knöchel und Fuß		
M02.98	Reaktive Arthritis, nicht näher bezeichnet: Sonstige		
M02.99	Reaktive Arthritis, nicht näher bezeichnet: Nicht näher bezeichnete Lokalisation		
M03.00	Arthritis nach Meningokokkeninfektion {A39.8}: Mehrere Lokalisationen		
M03.01	Arthritis nach Meningokokkeninfektion {A39.8}: Schulterregion		
M03.02	Arthritis nach Meningokokkeninfektion {A39.8}: Oberarm		
M03.03	Arthritis nach Meningokokkeninfektion {A39.8}: Unterarm		
M03.04	Arthritis nach Meningokokkeninfektion {A39.8}: Hand		



M45.04	Spondylitis ankylosans: Thorakalbereich	N17.23	Akutes Nierenversagen mit Marknekrose: Stadium 3
M45.05	Spondylitis ankylosans: Thorakolumbalbereich	N17.83	Sonstiges akutes Nierenversagen: Stadium 3
M45.06	Spondylitis ankylosans: Lumbalbereich	N17.93	Akutes Nierenversagen, nicht näher bezeichnet: Stadium 3
M45.07	Spondylitis ankylosans: Lumbosakralbereich		
M45.08	Spondylitis ankylosans: Sakral- und Sakrokokzygealbereich	P35.2	Angeborene Infektion durch Herpesviren [Herpes simplex]
M45.09	Spondylitis ankylosans: Nicht näher bezeichnete Lokalisation	P37.2 R57.1	Neugeborenenlisteriose (disseminiert) Hypovolämischer Schock
N17.03	Akutes Nierenversagen mit Tubulusnekrose: Stadium 3	R57.2 R57.8	Septischer Schock Sonstige Formen des Schocks
N17.13	Akutes Nierenversagen mit akuter Rindennekrose: Stadium 3	Z01.80	Abklärung einer Disposition für maligne Herzrhythmusstörungen

### Diagnose F62-3

U80.00	Staphylococcus aureus mit Resistenz gegen Oxacillin oder Methicillin [MRSA]	U81.21 U81.22	Klebsiella pneumoniae mit Multiresistenz 3MRGN Klebsiella oxytoca mit Multiresistenz 3MRGN
U80.01	Staphylococcus aureus mit Resistenz gegen Glykopeptid-Antibiotika, Chinolone, Streptogramine oder Oxazolidinone und ohne Resistenz gegen Oxacillin oder Methicillin	U81.23 U81.24	Sonstige Klebsiellen mit Multiresistenz 3MRGN Enterobacter-cloacae-Komplex mit Multiresistenz 3MRGN
U80.10	Streptococcus pneumoniae mit Resistenz gegen Penicillin oder Oxacillin	U81.25	Citrobacter-freundii-Komplex mit Multiresistenz 3MRGN
U80.11	Streptococcus pneumoniae mit Resistenz gegen Makrolid-Antibiotika, Oxazolidinone oder Streptogramine und ohne Resistenz gegen Penicillin oder Oxacillin	U81.26 U81.27 U81.28	Serratia marcescens mit Multiresistenz 3MRGN Proteus mirabilis mit Multiresistenz 3MRGN Sonstige Enterobacterales mit Multiresistenz 3MRGN
U80.20	Enterococcus faecalis mit Resistenz gegen Glykopeptid-Antibiotika	U81.30 U81.31	Pseudomonas aeruginosa mit Multiresistenz 3MRGN Acinetobacter-baumannii-Gruppe mit Multiresistenz 3MRGN
U80.21	Enterococcus faecalis mit Resistenz gegen Oxazolidinone oder mit High-Level-Aminoglykosid-Resistenz und ohne Resistenz gegen Glykopeptid-Antibiotika	U81.40 U81.41 U81.42 U81.43	Escherichia coli mit Multiresistenz 4MRGN Klebsiella pneumoniae mit Multiresistenz 4MRGN Klebsiella oxytoca mit Multiresistenz 4MRGN Sonstige Klebsiellen mit Multiresistenz 4MRGN
U80.30	Enterococcus faecium mit Resistenz gegen Glykopeptid-Antibiotika	U81.44	Enterobacter-cloacae-Komplex mit Multiresistenz 4MRGN
U80.31	Enterococcus faecium mit Resistenz gegen Oxazolidinone oder Streptogramine oder mit High-Level-Aminoglykosid-Resistenz und ohne Resistenz gegen Glykopeptid-Antibiotika	U81.45 U81.46 U81.47	Citrobacter-freundii-Komplex mit Multiresistenz 4MRGN Serratia marcescens mit Multiresistenz 4MRGN Proteus mirabilis mit Multiresistenz 4MRGN
U80.8	Sonstige grampositive Bakterien mit Multiresistenz gegen Antibiotika	U81.48	Sonstige Enterobacterales mit Multiresistenz 4MRGN
U81.00	Escherichia coli mit Multiresistenz 2MRGN NeoPäd	U81.50	Pseudomonas aeruginosa mit Multiresistenz 4MRGN
U81.01	Klebsiella pneumoniae mit Multiresistenz 2MRGN NeoPäd	U81.51	Acinetobacter-baumannii-Gruppe mit Multiresistenz 4MRGN
U81.02	Klebsiella oxytoca mit Multiresistenz 2MRGN NeoPäd	U81.6	Burkholderia, Stenotrophomonas und andere Nonfermenter mit Resistenz gegen Chinolone, Amikacin, Ceftazidim, Piperacillin/Tazobactam oder Cotrimoxazol
U81.03	Sonstige Klebsiellen mit Multiresistenz 2MRGN NeoPäd		
U81.04	Enterobacter-cloacae-Komplex mit Multiresistenz 2MRGN NeoPäd	U81.8	Sonstige gramnegative Bakterien mit Multiresistenz gegen Antibiotika
U81.05	Citrobacter-freundii-Komplex mit Multiresistenz 2MRGN NeoPäd	U82.0	Mycobacterium tuberculosis mit Resistenz gegen ein oder mehrere Erstrangmedikamente
U81.06	Serratia marcescens mit Multiresistenz 2MRGN NeoPäd	U82.1 U82.2	Multi-Drug Resistant Tuberculosis [MDR-TB] Atypische Mykobakterien oder Nocardia mit Resistenz gegen ein oder mehrere Erstrangmedikamente
U81.07	Proteus mirabilis mit Multiresistenz 2MRGN NeoPäd		
U81.08	Sonstige Enterobacterales mit Multiresistenz 2MRGN NeoPäd	U83	Candida mit Resistenz gegen Fluconazol oder Voriconazol
U81.10	Pseudomonas aeruginosa mit Multiresistenz 2MRGN NeoPäd	U84	Herpesviren mit Resistenz gegen Virustatika
U81.11	Acinetobacter-baumannii-Gruppe mit Multiresistenz 2MRGN NeoPäd	U85	Humanes Immundefizienz-Virus mit Resistenz gegen Virustatika oder Proteinaseinhibitoren
U81.20	Escherichia coli mit Multiresistenz 3MRGN		

**Prozedur F62-4**

34.04 †↔ Pleuraldrainage (einsetzen eines interkostalen Katheters zur Drainage)

**Prozedur F62-5**

89.07.11 †↔ Vollständige Evaluation, ohne Aufnahme einer Patientin / eines Patienten auf eine Warteliste zur Herztransplantation

89.07.31 †↔ Vollständige Evaluation, mit Aufnahme einer Patientin / eines Patienten auf eine Warteliste zur Herztransplantation

89.07.41 †↔ Re-Evaluation, mit Aufnahme oder Verbleib einer Patientin / eines Patienten auf eine(r) Warteliste zur Herztransplantation

89.07.52 †↔ Re-Evaluation, mit Herausnahme einer Patientin / eines Patienten aus einer Warteliste zur Herztransplantation

**Prozedur F62-6**

34.04 †↔ Pleuraldrainage (einsetzen eines interkostalen Katheters zur Drainage)

99.60 †↔ Kardiopulmonale Reanimation, n.n.bez.  
99.63 †↔ Äussere Herzmassage

**ADRG F63****Venenthrombose**

Hauptdiagnose in Tabelle F63-1

**DRG F63A****Venenthrombose mit schweren CC**

PCCL > 2

**DRG F63B****Venenthrombose****Diagnose F63-1**

I80.0	Thrombose, Phlebitis und Thrombophlebitis oberflächlicher Gefäße der unteren Extremitäten	I80.88	Thrombose, Phlebitis und Thrombophlebitis sonstiger Lokalisationen
I80.1	Thrombose, Phlebitis und Thrombophlebitis der V. femoralis	I80.9	Thrombose, Phlebitis und Thrombophlebitis nicht näher bezeichneter Lokalisation
I80.20	Thrombose, Phlebitis und Thrombophlebitis der Beckenvenen	I82.2	Embolie und Thrombose der V. cava
I80.28	Thrombose, Phlebitis und Thrombophlebitis sonstiger tiefer Gefäße der unteren Extremitäten	I82.80	Embolie und Thrombose der Milzvene
I80.3	Thrombose, Phlebitis und Thrombophlebitis der unteren Extremitäten, nicht näher bezeichnet	I82.81	Embolie und Thrombose der Jugularisvene
I80.80	Thrombose, Phlebitis und Thrombophlebitis oberflächlicher Gefäße der oberen Extremitäten	I82.88	Embolie und Thrombose sonstiger näher bezeichneter Venen
I80.81	Thrombose, Phlebitis und Thrombophlebitis tiefer Gefäße der oberen Extremitäten	I82.9	Embolie und Thrombose nicht näher bezeichneter Vene
		I87.01	Postthrombotisches Syndrom mit Ulzeration

**ADRG F64****Hautulkus bei Kreislauferkrankungen**

Hauptdiagnose in Tabelle F64-1

**DRG F64Z****Hautulkus bei Kreislauferkrankungen****Diagnose F64-1**

I83.0	Varizen der unteren Extremitäten mit Ulzeration	I83.2	Varizen der unteren Extremitäten mit Ulzeration und Entzündung
-------	---	-------	--

**ADRG F66****Koronararteriosklerose, kardiale Arrhythmien, Angina Pectoris**

Hauptdiagnose in Tabelle F66-1 und Prozedur nicht in Tabelle F66-3

**DRG F66A****Koronararteriosklerose, kardiale Arrhythmien, Angina Pectoris mit äusserst schweren CC oder komplexer Diagnose oder Alter < 16 Jahre**

Alter &lt; 16 Jahre oder PCCL &gt; 3 oder mindestens eine Nebendiagnose in Tabelle F66-2

**DRG F66B****Koronararteriosklerose, kardiale Arrhythmien, Angina Pectoris, Alter > 15 Jahre****Diagnose F66-1**

G90.00	Karotissinus-Syndrom (Synkope)	I45.2	Bifaszikulärer Block
I20.0	Instabile Angina pectoris	I45.4	Unspezifischer intraventrikulärer Block
I20.1	Angina pectoris mit nachgewiesenem Koronarspasmus	I45.5	Sonstiger näher bezeichneter Herzblock
I20.8	Sonstige Formen der Angina pectoris	I45.6	Präexzitations-Syndrom
I20.9	Angina pectoris, nicht näher bezeichnet	I45.8	Sonstige näher bezeichnete kardiale Erregungsleitungsstörungen
I24.0	Koronarthrombose ohne nachfolgenden Myokardinfarkt	I45.9	Kardiale Erregungsleitungsstörung, nicht näher bezeichnet
I24.8	Sonstige Formen der akuten ischämischen Herzkrankheit	I47.0	Ventrikuläre Arrhythmie durch Re-entry
I24.9	Akute ischämische Herzkrankheit, nicht näher bezeichnet	I47.1	Supraventrikuläre Tachykardie
I25.0	Atherosklerotische Herz-Kreislauf-Krankheit, so beschrieben	I48.0	Vorhofflimmern, paroxysmal
I25.10	Atherosklerotische Herzkrankheit: Ohne hämodynamisch wirksame Stenosen	I48.1	Vorhofflimmern, persistierend
I25.11	Atherosklerotische Herzkrankheit: Ein-Gefäß-Erkrankung	I48.2	Vorhofflimmern, permanent
I25.12	Atherosklerotische Herzkrankheit: Zwei-Gefäß-Erkrankung	I48.3	Vorhofflattern, typisch
I25.13	Atherosklerotische Herzkrankheit: Drei-Gefäß-Erkrankung	I48.4	Vorhofflattern, atypisch
I25.14	Atherosklerotische Herzkrankheit: Stenose des linken Hauptstammes	I48.9	Vorhofflimmern und Vorhofflattern, nicht näher bezeichnet
I25.15	Atherosklerotische Herzkrankheit: Mit stenosierten Bypass-Gefäßen	I49.1	Vorhofextrasystolie
I25.16	Atherosklerotische Herzkrankheit: Mit stenosierten Stents	I49.2	AV-junktionale Extrasystolie
I25.19	Atherosklerotische Herzkrankheit: Nicht näher bezeichnet	I49.3	Ventrikuläre Extrasystolie
I25.5	Ischämische Kardiomyopathie	I49.4	Sonstige und nicht näher bezeichnete Extrasystolie
I25.6	Stumme Myokardischämie	I49.5	Sick-Sinus-Syndrom
I25.8	Sonstige Formen der chronischen ischämischen Herzkrankheit	I49.8	Sonstige näher bezeichnete kardiale Arrhythmien
I25.9	Chronische ischämische Herzkrankheit, nicht näher bezeichnet	I49.9	Kardiale Arrhythmie, nicht näher bezeichnet
I44.0	Atrioventrikulärer Block 1. Grades	I51.6	Herz-Kreislauf-Krankheit, nicht näher bezeichnet
I44.3	Sonstiger und nicht näher bezeichneter atrioventrikulärer Block	I51.7	Kardiomegalie
I44.4	Linksanterioren Faszikelblock	I51.8	Sonstige ungenau bezeichnete Herzkrankheiten
I44.5	Linksposterioren Faszikelblock	I51.9	Herzkrankheit, nicht näher bezeichnet
I44.6	Sonstiger und nicht näher bezeichneter Faszikelblock	I87.8	Sonstige näher bezeichnete Venenkrankheiten
I44.7	Linksschenkelblock, nicht näher bezeichnet	I87.9	Venenkrankheit, nicht näher bezeichnet
I45.0	Rechtsfaszikulärer Block	I99	Sonstige und nicht näher bezeichnete Krankheiten des Kreislaufsystems
I45.1	Sonstiger und nicht näher bezeichneter Rechtsschenkelblock	R00.0	Tachykardie, nicht näher bezeichnet
		R00.1	Bradykardie, nicht näher bezeichnet
		R00.2	Palpitationen
		R93.1	Abnorme Befunde bei der bildgebenden Diagnostik des Herzens und des Koronarkreislaufes
		T82.1	Mechanische Komplikation durch ein kardiales elektronisches Gerät
		Z45.00	Anpassung und Handhabung eines implantierten Herzschrittmachers
		Z45.01	Anpassung und Handhabung eines implantierten Kardiodefibrillators
		Z45.08	Anpassung und Handhabung von sonstigen kardialen (elektronischen) Geräten

**Diagnose F66-2**

I50.01	Sekundäre Rechtsherzinsuffizienz	N17.13	Akutes Nierenversagen mit akuter Rindennekrose: Stadium 3
I50.14	Linksherzinsuffizienz: Mit Beschwerden in Ruhe	N17.23	Akutes Nierenversagen mit Marknekrose: Stadium 3
J81	Lungenödem	N17.83	Sonstiges akutes Nierenversagen: Stadium 3
J91	Pleuraerguss bei anderenorts klassifizierten Krankheiten	N17.93	Akutes Nierenversagen, nicht näher bezeichnet: Stadium 3
N17.03	Akutes Nierenversagen mit Tubulusnekrose: Stadium 3	R57.0	Kardiogener Schock

**Prozedur F66-3**

37.21 †↔	Rechtsherzkatheter	37.9C.21 †↔	Kathetertechnische transseptale Punktion am Herzen
37.22 †↔	Linksherzkatheter	37.9C.29 †↔	Kathetertechnischer transseptaler Eingriff am Herzen, sonstige
37.23 †↔	Kombinierter Rechts- und Linksherzkatheter	88.43 †↔	Arteriographie der Pulmonalarterien
37.26 †↔	Invasiver elektrophysiologischer Test durch Katheter	88.50 †↔	Angiokardiographie, n.n.bez.
37.27.00 †↔	Herz-Mapping, n.n.bez.	88.52 †↔	Angiokardiographie von Strukturen des rechten Herzens
37.27.09 †↔	Herz-Mapping, sonstige	88.53 †↔	Angiokardiographie von Strukturen des linken Herzens
37.27.11 †↔	Herz-Mapping mit Hilfe eines Multielektroden-Mapping-Katheters mit automatisierter Signalerfassung	88.54 †↔	Kombinierte Angiokardiographie des rechten und linken Herzens
37.28 †↔	Intrakardiale Echokardiographie [IKE]	88.55 †↔	Koronare Arteriographie mit einem einzigen Katheter
37.34.00 †↔	Exzision oder Destruktion von anderer Läsion oder Gewebe des Herzens, sonstiger Zugang, n.n.bez.	88.56 †↔	Koronare Arteriographie mit zwei Kathetern
37.34.09 †↔	Exzision oder Destruktion von anderer Läsion oder Gewebe des Herzens, sonstiger Zugang, sonstige	88.57 †↔	Sonstige und nicht näher bezeichnete koronare Arteriographie
37.9C.11 †↔	Transseptale Katheteruntersuchung des linken Herzens		
37.9C.19 †↔	Transseptale Katheteruntersuchung des Herzens, sonstige		

**ADRG F67****Hypertonie**

Hauptdiagnose in Tabelle F67-1

**DRG F67A****Hypertonie mit schweren CC**

PCCL &gt; 2

**DRG F67B****Hypertonie****Diagnose F67-1**

I10.00	Benigne essentielle Hypertonie: Ohne Angabe einer hypertensiven Krise	I15.00	Renovaskuläre Hypertonie: Ohne Angabe einer hypertensiven Krise
I10.01	Benigne essentielle Hypertonie: Mit Angabe einer hypertensiven Krise	I15.01	Renovaskuläre Hypertonie: Mit Angabe einer hypertensiven Krise
I10.10	Maligne essentielle Hypertonie: Ohne Angabe einer hypertensiven Krise	I15.10	Hypertonie als Folge von sonstigen Nierenkrankheiten: Ohne Angabe einer hypertensiven Krise
I10.11	Maligne essentielle Hypertonie: Mit Angabe einer hypertensiven Krise	I15.11	Hypertonie als Folge von sonstigen Nierenkrankheiten: Mit Angabe einer hypertensiven Krise
I10.90	Essentielle Hypertonie, nicht näher bezeichnet: Ohne Angabe einer hypertensiven Krise	I15.20	Hypertonie als Folge von endokrinen Krankheiten: Ohne Angabe einer hypertensiven Krise
I10.91	Essentielle Hypertonie, nicht näher bezeichnet: Mit Angabe einer hypertensiven Krise	I15.21	Hypertonie als Folge von endokrinen Krankheiten: Mit Angabe einer hypertensiven Krise
I11.90	Hypertensive Herzkrankheit ohne (kongestive) Herzinsuffizienz: Ohne Angabe einer hypertensiven Krise	I15.80	Sonstige sekundäre Hypertonie: Ohne Angabe einer hypertensiven Krise
I11.91	Hypertensive Herzkrankheit ohne (kongestive) Herzinsuffizienz: Mit Angabe einer hypertensiven Krise	I15.81	Sonstige sekundäre Hypertonie: Mit Angabe einer hypertensiven Krise
I13.90	Hypertensive Herz- und Nierenkrankheit, nicht näher bezeichnet: Ohne Angabe einer hypertensiven Krise	I15.90	Sekundäre Hypertonie, nicht näher bezeichnet: Ohne Angabe einer hypertensiven Krise
I13.91	Hypertensive Herz- und Nierenkrankheit, nicht näher bezeichnet: Mit Angabe einer hypertensiven Krise	I15.91	Sekundäre Hypertonie, nicht näher bezeichnet: Mit Angabe einer hypertensiven Krise

**ADRG F68****Angeborene Herzkrankheit**

Hauptdiagnose in Tabelle F68-1

**DRG F68Z****Angeborene Herzkrankheit****Diagnose F68-1**

Q20.0	Truncus arteriosus communis	Q23.4	Hypoplastisches Linksherzsyndrom
Q20.1	Rechter Doppelausstromventrikel [Double outlet right ventricle]	Q23.8	Sonstige angeborene Fehlbildungen der Aorten- und Mitralklappe
Q20.2	Linker Doppelausstromventrikel [Double outlet left ventricle]	Q23.9	Angeborene Fehlbildung der Aorten- und Mitralklappe, nicht näher bezeichnet
Q20.3	Diskordante ventrikuloarterielle Verbindung	Q24.0	Dextrokardie
Q20.4	Doppeleinströmventrikel [Double inlet ventricle]	Q24.1	Lävokardie
Q20.5	Diskordante atrioventrikuläre Verbindung	Q24.2	Cor triatriatum
Q20.6	Vorhofisomerismus	Q24.3	Infundibuläre Pulmonalstenose
Q20.8	Sonstige angeborene Fehlbildungen der Herzhöhlen und verbindender Strukturen	Q24.4	Angeborene subvalvuläre Aortenstenose
Q20.9	Angeborene Fehlbildung der Herzhöhlen und verbindender Strukturen, nicht näher bezeichnet	Q24.5	Fehlbildung der Koronargefäße
Q21.0	Ventrikelseptumdefekt	Q24.6	Angeborener Herzblock
Q21.1	Vorhofseptumdefekt	Q24.8	Sonstige näher bezeichnete angeborene Fehlbildungen des Herzens
Q21.2	Defekt des Vorhof- und Kammerseptums	Q24.9	Angeborene Fehlbildung des Herzens, nicht näher bezeichnet
Q21.3	Fallot-Tetralogie	Q25.0	Offener Ductus arteriosus
Q21.4	Aortopulmonaler Septumdefekt	Q25.1	Koarktation der Aorta
Q21.80	Fallot-Pentalogie	Q25.2	Atresie der Aorta
Q21.88	Sonstige angeborene Fehlbildungen der Herzsepten	Q25.3	Stenose der Aorta (angeboren)
Q21.9	Angeborene Fehlbildung des Herzseptums, nicht näher bezeichnet	Q25.4	Sonstige angeborene Fehlbildungen der Aorta
Q22.0	Pulmonalklappenatresie	Q25.5	Atresie der A. pulmonalis
Q22.1	Angeborene Pulmonalklappenstenose	Q25.6	Stenose der A. pulmonalis (angeboren)
Q22.2	Angeborene Pulmonalklappeninsuffizienz	Q25.7	Sonstige angeborene Fehlbildungen der A. pulmonalis
Q22.3	Sonstige angeborene Fehlbildungen der Pulmonalklappe	Q26.0	Angeborene Stenose der V. cava
Q22.4	Angeborene Trikuspidalklappenstenose	Q26.1	Persistenz der linken V. cava superior
Q22.5	Ebstein-Anomalie	Q26.2	Totale Fehleinmündung der Lungenvenen
Q22.6	Hypoplastisches Rechtsherzsyndrom	Q26.3	Partielle Fehleinmündung der Lungenvenen
Q22.8	Sonstige angeborene Fehlbildungen der Trikuspidalklappe	Q26.4	Fehleinmündung der Lungenvenen, nicht näher bezeichnet
Q22.9	Angeborene Fehlbildung der Trikuspidalklappe, nicht näher bezeichnet	Q26.5	Fehleinmündung der Pfortader
Q23.0	Angeborene Aortenklappenstenose	Q26.6	Fistel zwischen V. portae und A. hepatica (angeboren)
Q23.1	Angeborene Aortenklappeninsuffizienz	Q26.8	Sonstige angeborene Fehlbildungen der großen Venen
Q23.2	Angeborene Mitralklappenstenose	Q26.9	Angeborene Fehlbildung einer großen Vene, nicht näher bezeichnet
Q23.3	Angeborene Mitralklappeninsuffizienz		

**ADRG F69****Herzklappenerkrankungen**

Hauptdiagnose in Tabelle F69-1

**DRG F69A****Herzklappenerkrankungen mit schweren CC**

PCCL &gt; 2

**DRG F69B****Herzklappenerkrankungen****Diagnose F69-1**

I05.0	Mitralklappenstenose	I06.2	Rheumatische Aortenklappenstenose mit Insuffizienz
I05.1	Rheumatische Mitralklappeninsuffizienz	I06.8	Sonstige rheumatische Aortenklappenkrankheiten
I05.2	Mitralklappenstenose mit Insuffizienz	I06.9	Rheumatische Aortenklappenkrankheit, nicht näher bezeichnet
I05.8	Sonstige Mitralklappenkrankheiten	I07.0	Trikuspidalklappenstenose
I05.9	Mitralklappenkrankheit, nicht näher bezeichnet	I07.1	Trikuspidalklappeninsuffizienz
I06.0	Rheumatische Aortenklappenstenose	I07.2	Trikuspidalklappenstenose mit Insuffizienz
I06.1	Rheumatische Aortenklappeninsuffizienz		

I07.8	Sonstige Trikuspidalklappenkrankheiten	I35.0	Aortenklappenstenose
I07.9	Trikuspidalklappenkrankheit, nicht näher bezeichnet	I35.1	Aortenklappeninsuffizienz
I08.0	Krankheiten der Mitralklappen- und Aortenklappen, kombiniert	I35.2	Aortenklappenstenose mit Insuffizienz
I08.1	Krankheiten der Mitralklappen- und Trikuspidalklappen, kombiniert	I35.8	Sonstige Aortenklappenkrankheiten
I08.2	Krankheiten der Aorten- und Trikuspidalklappen, kombiniert	I35.9	Aortenklappenkrankheit, nicht näher bezeichnet
I08.3	Krankheiten der Mitralklappen-, Aorten- und Trikuspidalklappen, kombiniert	I36.0	Nicht rheumatische Trikuspidalklappenstenose
I08.8	Sonstige Krankheiten mehrerer Herzklappen	I36.1	Nicht rheumatische Trikuspidalklappeninsuffizienz
I08.9	Krankheit mehrerer Herzklappen, nicht näher bezeichnet	I36.2	Nicht rheumatische Trikuspidalklappenstenose mit Insuffizienz
I09.1	Rheumatische Krankheiten des Endokards, Herzklappen nicht näher bezeichnet	I36.8	Sonstige nicht rheumatische Trikuspidalklappenkrankheiten
I23.4	Ruptur der Chordae tendineae als akute Komplikation nach akutem Myokardinfarkt	I36.9	Nicht rheumatische Trikuspidalklappenkrankheit, nicht näher bezeichnet
I23.5	Papillarmuskelruptur als akute Komplikation nach akutem Myokardinfarkt	I37.0	Pulmonalklappenstenose
I34.0	Mitralklappeninsuffizienz	I37.1	Pulmonalklappeninsuffizienz
I34.1	Mitralklappenprolaps	I37.2	Pulmonalklappenstenose mit Insuffizienz
I34.2	Nicht rheumatische Mitralklappenstenose	I37.8	Sonstige Pulmonalklappenkrankheiten
I34.80	Nicht rheumatische Mitralklappenstenose mit Mitralklappeninsuffizienz	I37.9	Pulmonalklappenkrankheit, nicht näher bezeichnet
I34.88	Sonstige nicht rheumatische Mitralklappenkrankheiten	I51.1	Ruptur der Chordae tendineae, anderenorts nicht klassifiziert
I34.9	Nicht rheumatische Mitralklappenkrankheit, nicht näher bezeichnet	I51.2	Papillarmuskelruptur, anderenorts nicht klassifiziert
		R01.0	Benigne und akzidentelle Herzgeräusche
		R01.1	Herzgeräusch, nicht näher bezeichnet
		T82.0	Mechanische Komplikation durch eine Herzklappenprothese

**ADRG F70****Schwere Arrhythmie und Herzstillstand**

Hauptdiagnose in Tabelle F70-1 und (Prozedur nicht in Tabelle F70-2 oder Verweildauer &gt; 1 Tag)

**DRG F70A****Schwere Arrhythmie und Herzstillstand mit schweren CC**

PCCL &gt; 2

**DRG F70B****Schwere Arrhythmie und Herzstillstand****Diagnose F70-1**

I44.1	Atrioventrikulärer Block 2. Grades	I47.2	Ventrikuläre Tachykardie
I44.2	Atrioventrikulärer Block 3. Grades	I47.9	Paroxysmale Tachykardie, nicht näher bezeichnet
I45.3	Trifaszikulärer Block	I49.0	Kammerflattern und Kammerflimmern
I46.0	Herzstillstand mit erfolgreicher Wiederbelebung	Z01.80	Abklärung einer Disposition für maligne Herzrhythmusstörungen
I46.1	Plötzlicher Herztod, so beschrieben		
I46.9	Herzstillstand, nicht näher bezeichnet		

**Prozedur F70-2**

37.21 †↔	Rechtsherzkatheter	37.2A.21 †↔	Invasive intravaskuläre Koronardiagnostik mittels Katheter, Druckmessung
37.22 †↔	Linksherzkatheter	37.2A.29 †↔	Invasive intravaskuläre Koronardiagnostik mittels Katheter, sonstige
37.23 †↔	Kombinierter Rechts- und Linksherzkatheter	37.2A.99 †↔	Intravaskuläre Koronardiagnostik, sonstige
37.26 †↔	Invasiver elektrophysiologischer Test durch Katheter	37.9C.11 †↔	Transseptale Katheteruntersuchung des linken Herzens
37.27.00 †↔	Herz-Mapping, n.n.bez.	37.9C.19 †↔	Transseptale Katheteruntersuchung des Herzens, sonstige
37.27.09 †↔	Herz-Mapping, sonstige	37.9C.21 †↔	Kathetertechnische transseptale Punktion am Herzen
37.27.11 †↔	Herz-Mapping mit Hilfe eines Multielektroden-Mapping-Katheters mit automatisierter Signalerfassung	37.9C.29 †↔	Kathetertechnischer transseptaler Eingriff am Herzen, sonstige
37.28 †↔	Intrakardiale Echokardiographie [IKE]	88.43 †↔	Arteriographie der Pulmonalarterien
37.2A.11 †↔	Intravaskuläre Bildgebung der Koronargefäße mittels Ultraschall	88.52 †↔	Angiokardiographie von Strukturen des rechten Herzens
37.2A.12 †↔	Intravaskuläre Bildgebung der Koronargefäße mittels optischer Kohärenztomographie	88.53 †↔	Angiokardiographie von Strukturen des linken Herzens
37.2A.19 †↔	Intravaskuläre Bildgebung der Koronargefäße, sonstige		
37.2A.20 †↔	Invasive intravaskuläre Koronardiagnostik mittels Katheter, n.n.bez.		

88.54 †↔ Kombinierte Angiokardiographie des rechten und linken Herzens

### ADRG F73

### Synkope und Kollaps

Hauptdiagnose in Tabelle F73-1

### DRG F73A

### Synkope und Kollaps mit intensivmedizinischer Komplexbehandlung/IMCK > 59 Aufwandspunkte

Mindestens eine Prozedur in Tabelle F73-2

### DRG F73B

### Synkope und Kollaps

#### Diagnose F73-1

F45.30	Somatoforme autonome Funktionsstörung: Herz und Kreislaufsystem	I95.9	Hypotonie, nicht näher bezeichnet
I95.0	Idiopathische Hypotonie	R55	Synkope und Kollaps
I95.1	Orthostatische Hypotonie	R57.9	Schock, nicht näher bezeichnet
I95.2	Hypotonie durch Arzneimittel	T81.1	Schock während oder als Folge eines Eingriffes, anderenorts nicht klassifiziert
I95.8	Sonstige Hypotonie		

#### Prozedur F73-2

99.B7.11 †↔	Intensivmedizinische Komplexbehandlung, 60 bis 119 Aufwandspunkte	99.B7.1N †↔	Intensivmedizinische Komplexbehandlung, 16561 bis 19320 Aufwandspunkte
99.B7.12 †↔	Intensivmedizinische Komplexbehandlung, 120 bis 184 Aufwandspunkte	99.B7.1O †↔	Intensivmedizinische Komplexbehandlung, 19321 und mehr Aufwandspunkte
99.B7.13 †↔	Intensivmedizinische Komplexbehandlung, 185 bis 360 Aufwandspunkte	99.B8.11 †↔	IMC-Komplexbehandlung des Erwachsenen, 60 bis 119 Aufwandspunkte
99.B7.14 †↔	Intensivmedizinische Komplexbehandlung, 361 bis 552 Aufwandspunkte	99.B8.12 †↔	IMC-Komplexbehandlung des Erwachsenen, 120 bis 184 Aufwandspunkte
99.B7.15 †↔	Intensivmedizinische Komplexbehandlung, 553 bis 828 Aufwandspunkte	99.B8.13 †↔	IMC-Komplexbehandlung des Erwachsenen, 185 bis 360 Aufwandspunkte
99.B7.16 †↔	Intensivmedizinische Komplexbehandlung, 829 bis 1104 Aufwandspunkte	99.B8.14 †↔	IMC-Komplexbehandlung des Erwachsenen, 361 bis 552 Aufwandspunkte
99.B7.17 †↔	Intensivmedizinische Komplexbehandlung, 1105 bis 1380 Aufwandspunkte	99.B8.15 †↔	IMC-Komplexbehandlung des Erwachsenen, 553 bis 828 Aufwandspunkte
99.B7.18 †↔	Intensivmedizinische Komplexbehandlung, 1381 bis 1656 Aufwandspunkte	99.B8.16 †↔	IMC-Komplexbehandlung des Erwachsenen, 829 bis 1104 Aufwandspunkte
99.B7.1A †↔	Intensivmedizinische Komplexbehandlung, 1657 bis 1932 Aufwandspunkte	99.B8.17 †↔	IMC-Komplexbehandlung des Erwachsenen, 1105 bis 1380 Aufwandspunkte
99.B7.1B †↔	Intensivmedizinische Komplexbehandlung, 1933 bis 2208 Aufwandspunkte	99.B8.18 †↔	IMC-Komplexbehandlung des Erwachsenen, 1381 bis 1656 Aufwandspunkte
99.B7.1C †↔	Intensivmedizinische Komplexbehandlung, 2209 bis 2484 Aufwandspunkte	99.B8.1A †↔	IMC-Komplexbehandlung des Erwachsenen, 1657 bis 1932 Aufwandspunkte
99.B7.1D †↔	Intensivmedizinische Komplexbehandlung, 2485 bis 2760 Aufwandspunkte	99.B8.1B †↔	IMC-Komplexbehandlung des Erwachsenen, 1933 bis 2208 Aufwandspunkte
99.B7.1E †↔	Intensivmedizinische Komplexbehandlung, 2761 bis 3220 Aufwandspunkte	99.B8.1C †↔	IMC-Komplexbehandlung des Erwachsenen, 2209 bis 2484 Aufwandspunkte
99.B7.1F †↔	Intensivmedizinische Komplexbehandlung, 3221 bis 3680 Aufwandspunkte	99.B8.1D †↔	IMC-Komplexbehandlung des Erwachsenen, 2485 bis 2760 Aufwandspunkte
99.B7.1G †↔	Intensivmedizinische Komplexbehandlung, 3681 bis 4600 Aufwandspunkte	99.B8.1E †↔	IMC-Komplexbehandlung des Erwachsenen, 2761 bis 3220 Aufwandspunkte
99.B7.1H †↔	Intensivmedizinische Komplexbehandlung, 4601 bis 5520 Aufwandspunkte	99.B8.1F †↔	IMC-Komplexbehandlung des Erwachsenen, 3221 bis 3680 Aufwandspunkte
99.B7.1I †↔	Intensivmedizinische Komplexbehandlung, 5521 bis 7360 Aufwandspunkte	99.B8.1G †↔	IMC-Komplexbehandlung des Erwachsenen, 3681 bis 4600 Aufwandspunkte
99.B7.1J †↔	Intensivmedizinische Komplexbehandlung, 7361 bis 9200 Aufwandspunkte	99.B8.1H †↔	IMC-Komplexbehandlung des Erwachsenen, 4601 bis 5520 Aufwandspunkte
99.B7.1K †↔	Intensivmedizinische Komplexbehandlung, 9201 bis 11040 Aufwandspunkte	99.B8.1I †↔	IMC-Komplexbehandlung des Erwachsenen, 5521 bis 7360 Aufwandspunkte
99.B7.1L †↔	Intensivmedizinische Komplexbehandlung, 11041 bis 13800 Aufwandspunkte	99.B8.1J †↔	IMC-Komplexbehandlung des Erwachsenen, 7361 bis 9200 Aufwandspunkte
99.B7.1M †↔	Intensivmedizinische Komplexbehandlung, 13801 bis 16560 Aufwandspunkte	99.B8.1K †↔	IMC-Komplexbehandlung des Erwachsenen, 9201 bis 11040 Aufwandspunkte

99.B8.1L ‡↔ IMC-Komplexbehandlung des Erwachsenen, 11041 bis 13800 Aufwandspunkte	99.B8.1N ‡↔ IMC-Komplexbehandlung des Erwachsenen, 16561 bis 19320 Aufwandspunkte
99.B8.1M ‡↔ IMC-Komplexbehandlung des Erwachsenen, 13801 bis 16560 Aufwandspunkte	99.B8.1O ‡↔ IMC-Komplexbehandlung des Erwachsenen, 19321 und mehr Aufwandspunkte

**ADRG F74****Thoraxschmerz**

Hauptdiagnose in Tabelle F74-1

**DRG F74A****Thoraxschmerz mit bestimmter Prozedur oder Dialyse oder äusserst schweren CC oder Alter < 18 Jahre**

Prozedur in Tabelle F74-2 oder PCCL &gt; 3 oder Dialyse oder Alter &lt; 18 Jahre

**DRG F74B****Thoraxschmerz mit Alter > 17 Jahre****Diagnose F74-1**

R07.2	Präkordiale Schmerzen	Z03.4	Beobachtung bei Verdacht auf Herzinfarkt
R07.3	Sonstige Brustschmerzen	Z03.5	Beobachtung bei Verdacht auf sonstige kardiovaskuläre Krankheiten
R07.4	Brustschmerzen, nicht näher bezeichnet		

**Prozedur F74-2**

92.05.11 ‡↔ Myokardperfusionsszintigraphie in Ruhe	92.05.14 ‡↔ Single Photon Emission Computed Tomography [SPECT], Myokard
92.05.12 ‡↔ Myokardperfusionsszintigraphie mit physikalischer Belastung	92.05.19 ‡↔ Myokardperfusionsszintigraphie, sonstige
92.05.13 ‡↔ Myokardperfusionsszintigraphie mit pharmakologischer Belastung	

**ADRG F75****Andere Krankheiten des Kreislaufsystems**

Hauptdiagnose in Tabelle F75-1 oder Prozedur in Tabelle F75-2

**DRG F75A****Andere Krankheiten des Kreislaufsystems mit IMC Komplexbehandlung > 184 Aufwandspunkte oder Komplexbehandlung bei Amputation ab 14 Behandlungstage oder Alter < 18 Jahre mit schweren CC**

Prozedur in Tabelle F75-3 oder Prozedur in Tabelle F75-4 oder Alter &lt; 18 Jahre und PCCL &gt; 2

**DRG F75B****Andere Krankheiten des Kreislaufsystems mit äusserst schweren CC, Alter > 17 Jahre**

PCCL &gt; 3

**DRG F75C****Andere Krankheiten des Kreislaufsystems oder Gefässeingriff, Alter < 18 Jahre**

Alter &lt; 18 Jahre

**DRG F75D****Andere Krankheiten des Kreislaufsystems oder Gefässeingriff, Alter > 17 Jahre****Diagnose F75-1**

A39.5	Herzkrankheit durch Meningokokken	E10.50	Diabetes mellitus, Typ 1: Mit peripheren vaskulären Komplikationen: Nicht als entgleist bezeichnet
A52.0	Kardiovaskuläre Syphilis	E10.51	Diabetes mellitus, Typ 1: Mit peripheren vaskulären Komplikationen: Als entgleist bezeichnet
B33.2	Karditis durch Viren	E11.50	Diabetes mellitus, Typ 2: Mit peripheren vaskulären Komplikationen: Nicht als entgleist bezeichnet
B57.0	Akute Chagas-Krankheit mit Herzbeteiligung {I41.2}, {I98.1}	E11.51	Diabetes mellitus, Typ 2: Mit peripheren vaskulären Komplikationen: Als entgleist bezeichnet
B57.2	Chagas-Krankheit (chronisch) mit Herzbeteiligung	E12.50	Diabetes mellitus in Verbindung mit Fehl- oder Mangelernährung [Malnutrition]: Mit peripheren vaskulären Komplikationen: Nicht als entgleist bezeichnet
C38.0	Bösartige Neubildung: Herz		
C45.2	Mesotheliom des Perikards		
C79.84	Sonstige sekundäre bösartige Neubildung des Herzens		
D15.1	Gutartige Neubildung: Herz		



E12.51	Diabetes mellitus in Verbindung mit Fehl- oder Mangelernährung [Malnutrition]: Mit peripheren vaskulären Komplikationen: Als entgleist bezeichnet	I40.8	Sonstige akute Myokarditis
		I40.9	Akute Myokarditis, nicht näher bezeichnet
E13.50	Sonstiger näher bezeichneter Diabetes mellitus: Mit peripheren vaskulären Komplikationen: Nicht als entgleist bezeichnet	I42.0	Dilatative Kardiomyopathie
		I42.1	Hypertrophische obstruktive Kardiomyopathie
		I42.2	Sonstige hypertrophische Kardiomyopathie
E13.51	Sonstiger näher bezeichneter Diabetes mellitus: Mit peripheren vaskulären Komplikationen: Als entgleist bezeichnet	I42.3	Eosinophile endomyokardiale Krankheit
		I42.4	Endokardfibroelastose
		I42.5	Sonstige restriktive Kardiomyopathie
E14.50	Nicht näher bezeichneter Diabetes mellitus: Mit peripheren vaskulären Komplikationen: Nicht als entgleist bezeichnet	I42.6	Alkoholische Kardiomyopathie
		I42.7	Kardiomyopathie durch Arzneimittel oder sonstige exogene Substanzen
E14.51	Nicht näher bezeichneter Diabetes mellitus: Mit peripheren vaskulären Komplikationen: Als entgleist bezeichnet	I42.80	Arrhythmogene rechtsventrikuläre Kardiomyopathie [ARVCM]
		I42.88	Sonstige Kardiomyopathien
I01.0	Akute rheumatische Perikarditis	I42.9	Kardiomyopathie, nicht näher bezeichnet
I01.2	Akute rheumatische Myokarditis	I51.0	Herzseptumdefekt, erworben
I01.8	Sonstige akute rheumatische Herzkrankheit	I51.3	Intrakardiale Thrombose, anderenorts nicht klassifiziert
I01.9	Akute rheumatische Herzkrankheit, nicht näher bezeichnet	I51.4	Myokarditis, nicht näher bezeichnet
I02.0	Rheumatische Chorea mit Herzbeteiligung	I51.5	Myokarddegeneration
I02.9	Rheumatische Chorea ohne Herzbeteiligung	I70.0	Atherosklerose der Aorta
I09.0	Rheumatische Myokarditis	I70.1	Atherosklerose der Nierenarterie
I09.2	Chronische rheumatische Perikarditis	I70.20	Atherosklerose der Extremitätenarterien: Becken-Bein-Typ, ohne Beschwerden
I09.8	Sonstige näher bezeichnete rheumatische Herzkrankheiten	I70.21	Atherosklerose der Extremitätenarterien: Becken-Bein-Typ, mit belastungsinduziertem
I09.9	Rheumatische Herzkrankheit, nicht näher bezeichnet		Ischämieschmerz, Gehstrecke 200 m und mehr
I23.0	Hämoperikard als akute Komplikation nach akutem Myokardinfarkt	I70.22	Atherosklerose der Extremitätenarterien: Becken-Bein-Typ, mit belastungsinduziertem
I23.1	Vorhofseptumdefekt als akute Komplikation nach akutem Myokardinfarkt		Ischämieschmerz, Gehstrecke weniger als 200 m
I23.2	Ventrikelseptumdefekt als akute Komplikation nach akutem Myokardinfarkt	I70.23	Atherosklerose der Extremitätenarterien: Becken-Bein-Typ, mit Ruheschmerz
I23.3	Ruptur der Herzwand ohne Hämoperikard als akute Komplikation nach akutem Myokardinfarkt	I70.24	Atherosklerose der Extremitätenarterien: Becken-Bein-Typ, mit Ulzeration
I23.6	Thrombose des Vorhofes, des Herzohres oder der Kammer als akute Komplikation nach akutem Myokardinfarkt	I70.25	Atherosklerose der Extremitätenarterien: Becken-Bein-Typ, mit Gangrän
I23.8	Sonstige akute Komplikationen nach akutem Myokardinfarkt	I70.26	Atherosklerose der Extremitätenarterien: Schulter-Arm-Typ, alle Stadien
I24.1	Post(myokardinfarkt)-Syndrom	I70.29	Atherosklerose der Extremitätenarterien: Sonstige und nicht näher bezeichnet
I25.3	Herz-(Wand-)Aneurysma	I70.8	Atherosklerose sonstiger Arterien
I25.4	Koronararterienaneurysma	I70.9	Generalisierte und nicht näher bezeichnete Atherosklerose
I27.0	Primäre pulmonale Hypertonie	I71.00	Dissektion der Aorta nicht näher bezeichneter Lokalisation, ohne Angabe einer Ruptur
I27.1	Kyphoskoliotische Herzkrankheit		Dissektion der Aorta thoracica, ohne Angabe einer Ruptur
I27.20	Pulmonale Hypertonie bei chronischer Thromboembolie	I71.01	Dissektion der Aorta thoracica, ohne Angabe einer Ruptur
I27.28	Sonstige näher bezeichnete sekundäre pulmonale Hypertonie	I71.02	Dissektion der Aorta abdominalis, ohne Angabe einer Ruptur
I27.8	Sonstige näher bezeichnete pulmonale Herzkrankheiten	I71.03	Dissektion der Aorta, thorakoabdominal, ohne Angabe einer Ruptur
I27.9	Pulmonale Herzkrankheit, nicht näher bezeichnet	I71.04	Dissektion der Aorta nicht näher bezeichneter Lokalisation, rupturiert
I28.0	Arteriovenöse Fistel der Lungengefäße		Lokalisation, rupturiert
I28.1	Aneurysma der A. pulmonalis	I71.05	Dissektion der Aorta thoracica, rupturiert
I28.8	Sonstige näher bezeichnete Krankheiten der Lungengefäße	I71.06	Dissektion der Aorta abdominalis, rupturiert
		I71.07	Dissektion der Aorta, thorakoabdominal, rupturiert
I28.9	Krankheit der Lungengefäße, nicht näher bezeichnet	I71.1	Aneurysma der Aorta thoracica, rupturiert
I30.0	Akute unspezifische idiopathische Perikarditis	I71.2	Aneurysma der Aorta thoracica, ohne Angabe einer Ruptur
I30.1	Infektiöse Perikarditis		Aneurysma der Aorta abdominalis, rupturiert
I30.8	Sonstige Formen der akuten Perikarditis	I71.3	Aneurysma der Aorta abdominalis, ohne Angabe einer Ruptur
I30.9	Akute Perikarditis, nicht näher bezeichnet	I71.4	Aneurysma der Aorta abdominalis, ohne Angabe einer Ruptur
I31.0	Chronische adhäsive Perikarditis		Aortenaneurysma, thorakoabdominal, rupturiert
I31.1	Chronische konstriktive Perikarditis	I71.5	Aortenaneurysma, thorakoabdominal, ohne Angabe einer Ruptur
I31.2	Hämoperikard, anderenorts nicht klassifiziert	I71.6	Aortenaneurysma, thorakoabdominal, ohne Angabe einer Ruptur
I31.3	Perikarderguss (nichtentzündlich)		Aortenaneurysma nicht näher bezeichneter Lokalisation, rupturiert
I31.80	Herzbeutelamponade	I71.8	Aortenaneurysma nicht näher bezeichneter Lokalisation, rupturiert
I31.88	Sonstige näher bezeichnete Krankheiten des Perikards	I71.9	Aortenaneurysma nicht näher bezeichneter Lokalisation, ohne Angabe einer Ruptur
I31.9	Krankheit des Perikards, nicht näher bezeichnet		Aneurysma und Dissektion einer Arterie der oberen Extremität
I40.0	Infektiöse Myokarditis	I72.1	
I40.1	Isolierte Myokarditis		

I72.3	Aneurysma und Dissektion der A. iliaca	I97.88	Lymphödem nach medizinischen Maßnahmen, sonstige Lokalisationen, alle Stadien
I72.4	Aneurysma und Dissektion einer Arterie der unteren Extremität	I97.89	Sonstige Kreislaufkomplikationen nach medizinischen Maßnahmen, anderenorts nicht klassifiziert
I72.8	Aneurysma und Dissektion sonstiger näher bezeichneter Arterien		
I72.9	Aneurysma und Dissektion nicht näher bezeichneter Lokalisation	I97.9	Kreislaufkomplikation nach medizinischer Maßnahme, nicht näher bezeichnet
I73.1	Thrombangiitis obliterans [Endangiitis von-Winiwarter-Buerger]	Q25.8	Sonstige angeborene Fehlbildungen der großen Arterien
I73.8	Sonstige näher bezeichnete periphere Gefäßkrankheiten	Q25.9	Angeborene Fehlbildung der großen Arterien, nicht näher bezeichnet
I73.9	Periphere Gefäßkrankheit, nicht näher bezeichnet	Q27.0	Angeborenes Fehlen oder Hypoplasie der A. umbilicalis
I74.0	Embolie und Thrombose der Aorta abdominalis	Q27.1	Angeborene Nierenarterienstenose
I74.1	Embolie und Thrombose sonstiger und nicht näher bezeichneter Abschnitte der Aorta	Q27.2	Sonstige angeborene Fehlbildungen der Nierenarterie
I74.2	Embolie und Thrombose der Arterien der oberen Extremitäten	Q27.3	Arteriovenöse Fehlbildung der peripheren Gefäße
I74.3	Embolie und Thrombose der Arterien der unteren Extremitäten	Q27.4	Angeborene Phlebektasie
I74.4	Embolie und Thrombose der Extremitätenarterien, nicht näher bezeichnet	Q27.8	Sonstige näher bezeichnete angeborene Fehlbildungen des peripheren Gefäßsystems
I74.5	Embolie und Thrombose der A. iliaca	Q27.9	Angeborene Fehlbildung des peripheren Gefäßsystems, nicht näher bezeichnet
I74.8	Embolie und Thrombose sonstiger Arterien	Q28.80	Sonstiges angeborenes Aneurysma
I74.9	Embolie und Thrombose nicht näher bezeichneter Arterie	Q28.81	Sonstige angeborene Fistel des Kreislaufsystems
I77.0	Arteriovenöse Fistel, erworben	Q28.88	Sonstige näher bezeichnete angeborene Fehlbildungen des Kreislaufsystems
I77.1	Arterienstriktur	Q28.9	Angeborene Fehlbildung des Kreislaufsystems, nicht näher bezeichnet
I77.2	Arterienruptur		
I77.3	Fibromuskuläre Dysplasie der Arterien	R00.3	Pulslose elektrische Aktivität, anderenorts nicht klassifiziert
I77.5	Arteriennekrose		
I77.80	Penetrierendes Aortenulcus [PAU]	R00.8	Sonstige und nicht näher bezeichnete Störungen des Herzschlages
I77.88	Sonstige näher bezeichnete Krankheiten der Arterien und Arteriolen	R01.2	Sonstige Herz-Schallphänomene
I77.9	Krankheit der Arterien und Arteriolen, nicht näher bezeichnet	R02.8	Sonstige und nicht näher bezeichnete Gangrän, anderenorts nicht klassifiziert
I78.0	Hereditäre hämorrhagische Teleangiectasie	R03.0	Erhöhter Blutdruckwert ohne Diagnose eines Bluthochdrucks
I78.8	Sonstige Krankheiten der Kapillaren		
I78.9	Krankheit der Kapillaren, nicht näher bezeichnet	R03.1	Unspezifischer niedriger Blutdruckwert
I82.1	Thrombophlebitis migrans	R58	Blutung, anderenorts nicht klassifiziert
I83.1	Varizen der unteren Extremitäten mit Entzündung	R94.3	Abnorme Ergebnisse von kardiovaskulären Funktionsprüfungen
I83.9	Varizen der unteren Extremitäten ohne Ulzeration oder Entzündung	S26.0	Traumatisches Hämoperikard
I86.0	Sublinguale Varizen	S26.81	Prellung des Herzens
I86.4	Magenvarizen	S26.82	Rissverletzung des Herzens ohne Eröffnung einer Herzhöhle
I86.88	Varizen sonstiger näher bezeichneter Lokalisationen		
I87.00	Postthrombotisches Syndrom ohne Ulzeration	S26.83	Rissverletzung des Herzens mit Eröffnung einer Herzhöhle
I87.1	Venenkompression		
I87.20	Venöse Insuffizienz (chronisch) (peripher) ohne Ulzeration	S26.88	Sonstige Verletzungen des Herzens
I87.21	Venöse Insuffizienz (chronisch) (peripher) mit Ulzeration	S26.9	Verletzung des Herzens, nicht näher bezeichnet
I97.0	Postkardiomomie-Syndrom	S35.0	Verletzung der Aorta abdominalis
I97.1	Sonstige Funktionsstörungen nach kardiochirurgischem Eingriff	S35.1	Verletzung der V. cava inferior
I97.80	Lymphödem nach medizinischen Maßnahmen am zervikalen Lymphabflussgebiet, alle Stadien	S35.2	Verletzung des Truncus coeliacus oder der A. mesenterica
I97.81	Lymphödem nach medizinischen Maßnahmen am axillären Lymphabflussgebiet, Stadium I	S35.3	Verletzung der V. portae oder der V. lienalis
I97.82	Lymphödem nach medizinischen Maßnahmen am axillären Lymphabflussgebiet, Stadium II	S35.4	Verletzung von Blutgefäßen der Niere
I97.83	Lymphödem nach medizinischen Maßnahmen am axillären Lymphabflussgebiet, Stadium III	S35.5	Verletzung von Blutgefäßen der Iliakalregion
I97.84	Lymphödem nach medizinischen Maßnahmen am inguinalen Lymphabflussgebiet, Stadium I	T80.1	Gefäßkomplikationen nach Infusion, Transfusion oder Injektion zu therapeutischen Zwecken
I97.85	Lymphödem nach medizinischen Maßnahmen am inguinalen Lymphabflussgebiet, Stadium II	T81.7	Gefäßkomplikationen nach einem Eingriff, anderenorts nicht klassifiziert
I97.86	Lymphödem nach medizinischen Maßnahmen am inguinalen Lymphabflussgebiet, Stadium III	T82.2	Mechanische Komplikation durch Koronararterien-Bypass und Klappentransplantate
I97.87	Lymphödem nach medizinischen Maßnahmen am Urogenitalsystem, alle Stadien	T82.3	Mechanische Komplikation durch sonstige Gefäßtransplantate
		T82.4	Mechanische Komplikation durch Gefäßkatheter bei Dialyse
		T82.5	Mechanische Komplikation durch sonstige Geräte und Implantate im Herzen und in den Gefäßen
		T82.6	Infektion und entzündliche Reaktion durch eine Herzklappenprothese

T82.7	Infektion und entzündliche Reaktion durch sonstige Geräte, Implantate oder Transplantate im Herzen und in den Gefäßen	T86.2 T86.3	Versagen und Abstoßung eines Herztransplantates Versagen und Abstoßung eines Herz-Lungen-Transplantates
T82.8	Sonstige näher bezeichnete Komplikationen durch Prothesen, Implantate oder Transplantate im Herzen und in den Gefäßen	Z01.81 Z94.1	Abklärung einer Disposition für Kardiomyopathien Zustand nach Herztransplantation
T82.9	Nicht näher bezeichnete Komplikation durch Prothese, Implantat oder Transplantat im Herzen und in den Gefäßen		

**Prozedur F75-2**

38.7X.00 †↔	Unterbrechung der Vena cava, n.n.bez.	38.7X.29 †↔	Interventionelle Unterbrechung der Vena Cava, perkutan transluminal, sonstige
38.7X.20 †↔	Unterbrechung der Vena cava, perkutan transluminal, n.n.bez.	38.7X.99 †↔	Unterbrechung der Vena cava, sonstige
38.7X.23 †↔	Ligatur oder Plikatur der Vena cava, perkutan transluminal	88.51 †↔	Angiokardiographie der Vv. cavae

**Prozedur F75-3**

99.B8.13 †↔	IMC-Komplexbehandlung des Erwachsenen, 185 bis 360 Aufwandspunkte	99.B8.1F †↔	IMC-Komplexbehandlung des Erwachsenen, 3221 bis 3680 Aufwandspunkte
99.B8.14 †↔	IMC-Komplexbehandlung des Erwachsenen, 361 bis 552 Aufwandspunkte	99.B8.1G †↔	IMC-Komplexbehandlung des Erwachsenen, 3681 bis 4600 Aufwandspunkte
99.B8.15 †↔	IMC-Komplexbehandlung des Erwachsenen, 553 bis 828 Aufwandspunkte	99.B8.1H †↔	IMC-Komplexbehandlung des Erwachsenen, 4601 bis 5520 Aufwandspunkte
99.B8.16 †↔	IMC-Komplexbehandlung des Erwachsenen, 829 bis 1104 Aufwandspunkte	99.B8.1I †↔	IMC-Komplexbehandlung des Erwachsenen, 5521 bis 7360 Aufwandspunkte
99.B8.17 †↔	IMC-Komplexbehandlung des Erwachsenen, 1105 bis 1380 Aufwandspunkte	99.B8.1J †↔	IMC-Komplexbehandlung des Erwachsenen, 7361 bis 9200 Aufwandspunkte
99.B8.18 †↔	IMC-Komplexbehandlung des Erwachsenen, 1381 bis 1656 Aufwandspunkte	99.B8.1K †↔	IMC-Komplexbehandlung des Erwachsenen, 9201 bis 11040 Aufwandspunkte
99.B8.1A †↔	IMC-Komplexbehandlung des Erwachsenen, 1657 bis 1932 Aufwandspunkte	99.B8.1L †↔	IMC-Komplexbehandlung des Erwachsenen, 11041 bis 13800 Aufwandspunkte
99.B8.1B †↔	IMC-Komplexbehandlung des Erwachsenen, 1933 bis 2208 Aufwandspunkte	99.B8.1M †↔	IMC-Komplexbehandlung des Erwachsenen, 13801 bis 16560 Aufwandspunkte
99.B8.1C †↔	IMC-Komplexbehandlung des Erwachsenen, 2209 bis 2484 Aufwandspunkte	99.B8.1N †↔	IMC-Komplexbehandlung des Erwachsenen, 16561 bis 19320 Aufwandspunkte
99.B8.1D †↔	IMC-Komplexbehandlung des Erwachsenen, 2485 bis 2760 Aufwandspunkte	99.B8.1O †↔	IMC-Komplexbehandlung des Erwachsenen, 19321 und mehr Aufwandspunkte
99.B8.1E †↔	IMC-Komplexbehandlung des Erwachsenen, 2761 bis 3220 Aufwandspunkte		

**Prozedur F75-4**

99.B6.37 †↔	Komplexbehandlung des Amputationsstumpfes, untere Extremität, mindestens 14 bis 20 Behandlungstage	99.B6.38 †↔	Komplexbehandlung des Amputationsstumpfes, untere Extremität, mindestens 21 Behandlungstage und mehr
-------------	--	-------------	--

**ADRG F86****Krankheiten und Störungen des Kreislaufsystems, ein Belegungstag**

Verweildauer ist gleich 1 Tag und Prozedur nicht in Tabelle F86-1

**DRG F86A****Krankheiten und Störungen des Kreislaufsystems mit intensivmedizinischer Komplexbehandlung/IMCK > 119 Aufwandspunkte, ein Belegungstag**

Mindestens eine Prozedur in Tabelle F86-2

**DRG F86B****Krankheiten und Störungen des Kreislaufsystems, ein Belegungstag****Prozedur F86-1**

37.21 †↔	Rechtsherzkatheter	37.27.09 †↔	Herz-Mapping, sonstige
37.22 †↔	Linksherzkatheter	37.27.11 †↔	Herz-Mapping mit Hilfe eines Multielektroden-Mapping-Katheters mit automatisierter Signalerfassung
37.23 †↔	Kombinierter Rechts- und Linksherzkatheter	37.28 †↔	Intrakardiale Echokardiographie [IKE]
37.26 †↔	Invasiver elektrophysiologischer Test durch Katheter		
37.27.00 †↔	Herz-Mapping, n.n.bez.		

37.34.00 †↔	Exzision oder Destruktion von anderer Läsion oder Gewebe des Herzens, sonstiger Zugang, n.n.bez.	88.50 †↔	Angiokardiographie, n.n.bez.
37.34.09 †↔	Exzision oder Destruktion von anderer Läsion oder Gewebe des Herzens, sonstiger Zugang, sonstige	88.52 †↔	Angiokardiographie von Strukturen des rechten Herzens
37.9C.11 †↔	Transseptale Katheteruntersuchung des linken Herzens	88.53 †↔	Angiokardiographie von Strukturen des linken Herzens
37.9C.19 †↔	Transseptale Katheteruntersuchung des Herzens, sonstige	88.54 †↔	Kombinierte Angiokardiographie des rechten und linken Herzens
37.9C.21 †↔	Kathetertechnische transseptale Punktion am Herzen	88.55 †↔	Koronare Arteriographie mit einem einzigen Katheter
37.9C.29 †↔	Kathetertechnischer transseptaler Eingriff am Herzen, sonstige	88.56 †↔	Koronare Arteriographie mit zwei Kathetern
88.43 †↔	Arteriographie der Pulmonalarterien	88.57 †↔	Sonstige und nicht näher bezeichnete koronare Arteriographie

## Prozedur F86-2

99.B7.12 †↔	Intensivmedizinische Komplexbehandlung, 120 bis 184 Aufwandspunkte	99.B8.12 †↔	IMC-Komplexbehandlung des Erwachsenen, 120 bis 184 Aufwandspunkte
99.B7.13 †↔	Intensivmedizinische Komplexbehandlung, 185 bis 360 Aufwandspunkte	99.B8.13 †↔	IMC-Komplexbehandlung des Erwachsenen, 185 bis 360 Aufwandspunkte
99.B7.14 †↔	Intensivmedizinische Komplexbehandlung, 361 bis 552 Aufwandspunkte	99.B8.14 †↔	IMC-Komplexbehandlung des Erwachsenen, 361 bis 552 Aufwandspunkte
99.B7.15 †↔	Intensivmedizinische Komplexbehandlung, 553 bis 828 Aufwandspunkte	99.B8.15 †↔	IMC-Komplexbehandlung des Erwachsenen, 553 bis 828 Aufwandspunkte
99.B7.16 †↔	Intensivmedizinische Komplexbehandlung, 829 bis 1104 Aufwandspunkte	99.B8.16 †↔	IMC-Komplexbehandlung des Erwachsenen, 829 bis 1104 Aufwandspunkte
99.B7.17 †↔	Intensivmedizinische Komplexbehandlung, 1105 bis 1380 Aufwandspunkte	99.B8.17 †↔	IMC-Komplexbehandlung des Erwachsenen, 1105 bis 1380 Aufwandspunkte
99.B7.18 †↔	Intensivmedizinische Komplexbehandlung, 1381 bis 1656 Aufwandspunkte	99.B8.18 †↔	IMC-Komplexbehandlung des Erwachsenen, 1381 bis 1656 Aufwandspunkte
99.B7.1A †↔	Intensivmedizinische Komplexbehandlung, 1657 bis 1932 Aufwandspunkte	99.B8.1A †↔	IMC-Komplexbehandlung des Erwachsenen, 1657 bis 1932 Aufwandspunkte
99.B7.1B †↔	Intensivmedizinische Komplexbehandlung, 1933 bis 2208 Aufwandspunkte	99.B8.1B †↔	IMC-Komplexbehandlung des Erwachsenen, 1933 bis 2208 Aufwandspunkte
99.B7.1C †↔	Intensivmedizinische Komplexbehandlung, 2209 bis 2484 Aufwandspunkte	99.B8.1C †↔	IMC-Komplexbehandlung des Erwachsenen, 2209 bis 2484 Aufwandspunkte
99.B7.1D †↔	Intensivmedizinische Komplexbehandlung, 2485 bis 2760 Aufwandspunkte	99.B8.1D †↔	IMC-Komplexbehandlung des Erwachsenen, 2485 bis 2760 Aufwandspunkte
99.B7.1E †↔	Intensivmedizinische Komplexbehandlung, 2761 bis 3220 Aufwandspunkte	99.B8.1E †↔	IMC-Komplexbehandlung des Erwachsenen, 2761 bis 3220 Aufwandspunkte
99.B7.1F †↔	Intensivmedizinische Komplexbehandlung, 3221 bis 3680 Aufwandspunkte	99.B8.1F †↔	IMC-Komplexbehandlung des Erwachsenen, 3221 bis 3680 Aufwandspunkte
99.B7.1G †↔	Intensivmedizinische Komplexbehandlung, 3681 bis 4600 Aufwandspunkte	99.B8.1G †↔	IMC-Komplexbehandlung des Erwachsenen, 3681 bis 4600 Aufwandspunkte
99.B7.1H †↔	Intensivmedizinische Komplexbehandlung, 4601 bis 5520 Aufwandspunkte	99.B8.1H †↔	IMC-Komplexbehandlung des Erwachsenen, 4601 bis 5520 Aufwandspunkte
99.B7.1I †↔	Intensivmedizinische Komplexbehandlung, 5521 bis 7360 Aufwandspunkte	99.B8.1I †↔	IMC-Komplexbehandlung des Erwachsenen, 5521 bis 7360 Aufwandspunkte
99.B7.1J †↔	Intensivmedizinische Komplexbehandlung, 7361 bis 9200 Aufwandspunkte	99.B8.1J †↔	IMC-Komplexbehandlung des Erwachsenen, 7361 bis 9200 Aufwandspunkte
99.B7.1K †↔	Intensivmedizinische Komplexbehandlung, 9201 bis 11040 Aufwandspunkte	99.B8.1K †↔	IMC-Komplexbehandlung des Erwachsenen, 9201 bis 11040 Aufwandspunkte
99.B7.1L †↔	Intensivmedizinische Komplexbehandlung, 11041 bis 13800 Aufwandspunkte	99.B8.1L †↔	IMC-Komplexbehandlung des Erwachsenen, 11041 bis 13800 Aufwandspunkte
99.B7.1M †↔	Intensivmedizinische Komplexbehandlung, 13801 bis 16560 Aufwandspunkte	99.B8.1M †↔	IMC-Komplexbehandlung des Erwachsenen, 13801 bis 16560 Aufwandspunkte
99.B7.1N †↔	Intensivmedizinische Komplexbehandlung, 16561 bis 19320 Aufwandspunkte	99.B8.1N †↔	IMC-Komplexbehandlung des Erwachsenen, 16561 bis 19320 Aufwandspunkte
99.B7.1O †↔	Intensivmedizinische Komplexbehandlung, 19321 und mehr Aufwandspunkte	99.B8.1O †↔	IMC-Komplexbehandlung des Erwachsenen, 19321 und mehr Aufwandspunkte

**ADRG F87****Krankheiten und Störungen des Kreislaufsystems mit intensivmedizinischer Komplexbehandlung/IMCK > 119 Aufwandspunkte oder bestimmter Prozedur**

Mindestens eine Prozedur in Tabelle F87-1

**DRG F87Z****Krankheiten und Störungen des Kreislaufsystems mit intensivmedizinischer Komplexbehandlung/IMCK > 119 Aufwandspunkte oder bestimmter Prozedur****Prozedur F87-1**

- 37.69.20 †↔ Dauer der Behandlung mit einem herzkreislaufunterstützenden System, mit Pumpe, ohne Gasaustauschfunktion, intravasal (inkl. intrakardial), bis 48 Stunden
- 37.69.21 †↔ Dauer der Behandlung mit einem herzkreislaufunterstützenden System, mit Pumpe, ohne Gasaustauschfunktion, intravasal (inkl. intrakardial), von mehr als 48 Stunden bis 96 Stunden
- 37.69.22 †↔ Dauer der Behandlung mit einem herzkreislaufunterstützenden System, mit Pumpe, ohne Gasaustauschfunktion, intravasal (inkl. intrakardial), von mehr als 96 Stunden bis 120 Stunden
- 37.69.24 †↔ Dauer der Behandlung mit einem herzkreislaufunterstützenden System, mit Pumpe, ohne Gasaustauschfunktion, intravasal (inkl. intrakardial), von mehr als 120 Stunden bis 144 Stunden
- 37.69.25 †↔ Dauer der Behandlung mit einem herzkreislaufunterstützenden System, mit Pumpe, ohne Gasaustauschfunktion, intravasal (inkl. intrakardial), von mehr als 144 Stunden bis 168 Stunden
- 37.69.26 †↔ Dauer der Behandlung mit einem herzkreislaufunterstützenden System, mit Pumpe, ohne Gasaustauschfunktion, intravasal (inkl. intrakardial), von mehr als 168 Stunden bis 192 Stunden
- 37.69.27 †↔ Dauer der Behandlung mit einem herzkreislaufunterstützenden System, mit Pumpe, ohne Gasaustauschfunktion, intravasal (inkl. intrakardial), von mehr als 192 Stunden bis 216 Stunden
- 37.69.28 †↔ Dauer der Behandlung mit einem herzkreislaufunterstützenden System, mit Pumpe, ohne Gasaustauschfunktion, intravasal (inkl. intrakardial), von mehr als 216 Stunden bis 240 Stunden
- 37.69.2A †↔ Dauer der Behandlung mit einem herzkreislaufunterstützenden System, mit Pumpe, ohne Gasaustauschfunktion, intravasal (inkl. intrakardial), von mehr als 240 Stunden bis 288 Stunden
- 37.69.2B †↔ Dauer der Behandlung mit einem herzkreislaufunterstützenden System, mit Pumpe, ohne Gasaustauschfunktion, intravasal (inkl. intrakardial), von mehr als 288 Stunden bis 336 Stunden
- 37.69.2C †↔ Dauer der Behandlung mit einem herzkreislaufunterstützenden System, mit Pumpe, ohne Gasaustauschfunktion, intravasal (inkl. intrakardial), von mehr als 336 Stunden bis 384 Stunden
- 37.69.2D †↔ Dauer der Behandlung mit einem herzkreislaufunterstützenden System, mit Pumpe, ohne Gasaustauschfunktion, intravasal (inkl. intrakardial), von mehr als 384 Stunden bis 432 Stunden
- 37.69.2E †↔ Dauer der Behandlung mit einem herzkreislaufunterstützenden System, mit Pumpe, ohne Gasaustauschfunktion, intravasal (inkl. intrakardial), von mehr als 432 Stunden bis 480 Stunden
- 37.69.2F †↔ Dauer der Behandlung mit einem herzkreislaufunterstützenden System, mit Pumpe, ohne Gasaustauschfunktion, intravasal (inkl. intrakardial), von mehr als 480 Stunden bis 528 Stunden
- 37.69.2G †↔ Dauer der Behandlung mit einem herzkreislaufunterstützenden System, mit Pumpe, ohne Gasaustauschfunktion, intravasal (inkl. intrakardial), von mehr als 528 Stunden bis 600 Stunden
- 37.69.2H †↔ Dauer der Behandlung mit einem herzkreislaufunterstützenden System, mit Pumpe, ohne Gasaustauschfunktion, intravasal (inkl. intrakardial), von mehr als 600 Stunden bis 672 Stunden
- 37.69.2I †↔ Dauer der Behandlung mit einem herzkreislaufunterstützenden System, mit Pumpe, ohne Gasaustauschfunktion, intravasal (inkl. intrakardial), von mehr als 672 Stunden bis 744 Stunden
- 37.69.2J †↔ Dauer der Behandlung mit einem herzkreislaufunterstützenden System, mit Pumpe, ohne Gasaustauschfunktion, intravasal (inkl. intrakardial), von mehr als 744 Stunden bis 816 Stunden
- 37.69.2K †↔ Dauer der Behandlung mit einem herzkreislaufunterstützenden System, mit Pumpe, ohne Gasaustauschfunktion, intravasal (inkl. intrakardial), von mehr als 816 Stunden bis 888 Stunden
- 37.69.2L †↔ Dauer der Behandlung mit einem herzkreislaufunterstützenden System, mit Pumpe, ohne Gasaustauschfunktion, intravasal (inkl. intrakardial), von mehr als 888 Stunden bis 960 Stunden
- 37.69.2M †↔ Dauer der Behandlung mit einem herzkreislaufunterstützenden System, mit Pumpe, ohne Gasaustauschfunktion, intravasal (inkl. intrakardial), von mehr als 960 Stunden bis 1032 Stunden
- 37.69.2N †↔ Dauer der Behandlung mit einem herzkreislaufunterstützenden System, mit Pumpe, ohne Gasaustauschfunktion, intravasal (inkl. intrakardial), von mehr als 1032 Stunden
- 37.69.40 †↔ Dauer der Behandlung mit einem herzkreislaufunterstützenden System, mit Pumpe, ohne Gasaustauschfunktion, extrakorporal, univentrikulär, bis 48 Stunden





37.69.6F †↔	Dauer der Behandlung mit einem herzkreislaufunterstützenden System, mit Pumpe, ohne Gasaustauschfunktion, intrakorporal, uni- und biventrikulär, von mehr als 480 Stunden bis 528 Stunden	99.B7.1E †↔	Intensivmedizinische Komplexbehandlung, 2761 bis 3220 Aufwandspunkte
37.69.6G †↔	Dauer der Behandlung mit einem herzkreislaufunterstützenden System, mit Pumpe, ohne Gasaustauschfunktion, intrakorporal, uni- und biventrikulär, von mehr als 528 Stunden bis 600 Stunden	99.B7.1F †↔	Intensivmedizinische Komplexbehandlung, 3221 bis 3680 Aufwandspunkte
37.69.6H †↔	Dauer der Behandlung mit einem herzkreislaufunterstützenden System, mit Pumpe, ohne Gasaustauschfunktion, intrakorporal, uni- und biventrikulär, von mehr als 600 Stunden bis 672 Stunden	99.B7.1G †↔	Intensivmedizinische Komplexbehandlung, 3681 bis 4600 Aufwandspunkte
37.69.6I †↔	Dauer der Behandlung mit einem herzkreislaufunterstützenden System, mit Pumpe, ohne Gasaustauschfunktion, intrakorporal, uni- und biventrikulär, von mehr als 672 Stunden bis 744 Stunden	99.B7.1H †↔	Intensivmedizinische Komplexbehandlung, 4601 bis 5520 Aufwandspunkte
37.69.6J †↔	Dauer der Behandlung mit einem herzkreislaufunterstützenden System, mit Pumpe, ohne Gasaustauschfunktion, intrakorporal, uni- und biventrikulär, von mehr als 744 Stunden bis 816 Stunden	99.B7.1I †↔	Intensivmedizinische Komplexbehandlung, 5521 bis 7360 Aufwandspunkte
37.69.6K †↔	Dauer der Behandlung mit einem herzkreislaufunterstützenden System, mit Pumpe, ohne Gasaustauschfunktion, intrakorporal, uni- und biventrikulär, von mehr als 816 Stunden bis 888 Stunden	99.B7.1J †↔	Intensivmedizinische Komplexbehandlung, 7361 bis 9200 Aufwandspunkte
37.69.6L †↔	Dauer der Behandlung mit einem herzkreislaufunterstützenden System, mit Pumpe, ohne Gasaustauschfunktion, intrakorporal, uni- und biventrikulär, von mehr als 888 Stunden bis 960 Stunden	99.B7.1K †↔	Intensivmedizinische Komplexbehandlung, 9201 bis 11040 Aufwandspunkte
37.69.6M †↔	Dauer der Behandlung mit einem herzkreislaufunterstützenden System, mit Pumpe, ohne Gasaustauschfunktion, intrakorporal, uni- und biventrikulär, von mehr als 960 Stunden bis 1032 Stunden	99.B7.1L †↔	Intensivmedizinische Komplexbehandlung, 11041 bis 13800 Aufwandspunkte
37.69.6N †↔	Dauer der Behandlung mit einem herzkreislaufunterstützenden System, mit Pumpe, ohne Gasaustauschfunktion, intrakorporal, uni- und biventrikulär, von mehr als 1032 Stunden	99.B7.1M †↔	Intensivmedizinische Komplexbehandlung, 13801 bis 16560 Aufwandspunkte
99.B7.12 †↔	Intensivmedizinische Komplexbehandlung, 120 bis 184 Aufwandspunkte	99.B7.1N †↔	Intensivmedizinische Komplexbehandlung, 16561 bis 19320 Aufwandspunkte
99.B7.13 †↔	Intensivmedizinische Komplexbehandlung, 185 bis 360 Aufwandspunkte	99.B7.1O †↔	Intensivmedizinische Komplexbehandlung, 19321 und mehr Aufwandspunkte
99.B7.14 †↔	Intensivmedizinische Komplexbehandlung, 361 bis 552 Aufwandspunkte	99.B8.12 †↔	IMC-Komplexbehandlung des Erwachsenen, 120 bis 184 Aufwandspunkte
99.B7.15 †↔	Intensivmedizinische Komplexbehandlung, 553 bis 828 Aufwandspunkte	99.B8.13 †↔	IMC-Komplexbehandlung des Erwachsenen, 185 bis 360 Aufwandspunkte
99.B7.16 †↔	Intensivmedizinische Komplexbehandlung, 829 bis 1104 Aufwandspunkte	99.B8.14 †↔	IMC-Komplexbehandlung des Erwachsenen, 361 bis 552 Aufwandspunkte
99.B7.17 †↔	Intensivmedizinische Komplexbehandlung, 1105 bis 1380 Aufwandspunkte	99.B8.15 †↔	IMC-Komplexbehandlung des Erwachsenen, 553 bis 828 Aufwandspunkte
99.B7.18 †↔	Intensivmedizinische Komplexbehandlung, 1381 bis 1656 Aufwandspunkte	99.B8.16 †↔	IMC-Komplexbehandlung des Erwachsenen, 829 bis 1104 Aufwandspunkte
99.B7.1A †↔	Intensivmedizinische Komplexbehandlung, 1657 bis 1932 Aufwandspunkte	99.B8.17 †↔	IMC-Komplexbehandlung des Erwachsenen, 1105 bis 1380 Aufwandspunkte
99.B7.1B †↔	Intensivmedizinische Komplexbehandlung, 1933 bis 2208 Aufwandspunkte	99.B8.18 †↔	IMC-Komplexbehandlung des Erwachsenen, 1381 bis 1656 Aufwandspunkte
99.B7.1C †↔	Intensivmedizinische Komplexbehandlung, 2209 bis 2484 Aufwandspunkte	99.B8.1A †↔	IMC-Komplexbehandlung des Erwachsenen, 1657 bis 1932 Aufwandspunkte
99.B7.1D †↔	Intensivmedizinische Komplexbehandlung, 2485 bis 2760 Aufwandspunkte	99.B8.1B †↔	IMC-Komplexbehandlung des Erwachsenen, 1933 bis 2208 Aufwandspunkte
		99.B8.1C †↔	IMC-Komplexbehandlung des Erwachsenen, 2209 bis 2484 Aufwandspunkte
		99.B8.1D †↔	IMC-Komplexbehandlung des Erwachsenen, 2485 bis 2760 Aufwandspunkte
		99.B8.1E †↔	IMC-Komplexbehandlung des Erwachsenen, 2761 bis 3220 Aufwandspunkte
		99.B8.1F †↔	IMC-Komplexbehandlung des Erwachsenen, 3221 bis 3680 Aufwandspunkte
		99.B8.1G †↔	IMC-Komplexbehandlung des Erwachsenen, 3681 bis 4600 Aufwandspunkte
		99.B8.1H †↔	IMC-Komplexbehandlung des Erwachsenen, 4601 bis 5520 Aufwandspunkte
		99.B8.1I †↔	IMC-Komplexbehandlung des Erwachsenen, 5521 bis 7360 Aufwandspunkte
		99.B8.1J †↔	IMC-Komplexbehandlung des Erwachsenen, 7361 bis 9200 Aufwandspunkte
		99.B8.1K †↔	IMC-Komplexbehandlung des Erwachsenen, 9201 bis 11040 Aufwandspunkte
		99.B8.1L †↔	IMC-Komplexbehandlung des Erwachsenen, 11041 bis 13800 Aufwandspunkte
		99.B8.1M †↔	IMC-Komplexbehandlung des Erwachsenen, 13801 bis 16560 Aufwandspunkte
		99.B8.1N †↔	IMC-Komplexbehandlung des Erwachsenen, 16561 bis 19320 Aufwandspunkte
		99.B8.1O †↔	IMC-Komplexbehandlung des Erwachsenen, 19321 und mehr Aufwandspunkte



**ADRG F90****Krankheiten und Störungen des Kreislaufsystems mit IMC Komplexbehandlung > 392/552 Aufwandspunkte oder bestimmte IntK mit IMCK Aufwandspunkten**

Mindestens eine Prozedur in Tabelle F90-1 und nicht [Intensivmedizinische Komplexbehandlung > 392 / 552 Aufwandspunkte] oder ((Prozedur in mindestens zwei der Tabellen F90-2, F90-3 oder Prozedur in mindestens zwei der Tabellen F90-4, F90-5 oder Prozedur in mindestens zwei der Tabellen F90-6, F90-7) und nicht [(Intensivmedizinische Komplexbehandlung > 392 / 552 Aufwandspunkte) oder Prozedur in Tabelle F90-8])

**DRG F90A****Krankheiten und Störungen des Kreislaufsystems mit IMC Komplexbehandlung > 392/552 Aufwandspunkte oder bestimmte IntK mit IMCK Aufwandspunkten mit komplexer OR-Prozedur**

Komplexe OR-Prozeduren oder Prozedur in Tabelle F90-9

**DRG F90B****Krankheiten und Störungen des Kreislaufsystems mit IMC Komplexbehandlung > 392/552 Aufwandspunkte oder bestimmte IntK mit IMCK Aufwandspunkten****Prozedur F90-1**

99.B8.15 †↔ IMC-Komplexbehandlung des Erwachsenen, 553 bis 828 Aufwandspunkte	99.B8.4B †↔ IMC-Komplexbehandlung im Kindesalter, 1471 bis 1764 Aufwandspunkte
99.B8.16 †↔ IMC-Komplexbehandlung des Erwachsenen, 829 bis 1104 Aufwandspunkte	99.B8.4C †↔ IMC-Komplexbehandlung im Kindesalter, 1765 bis 2058 Aufwandspunkte
99.B8.17 †↔ IMC-Komplexbehandlung des Erwachsenen, 1105 bis 1380 Aufwandspunkte	99.B8.4D †↔ IMC-Komplexbehandlung im Kindesalter, 2059 bis 2352 Aufwandspunkte
99.B8.18 †↔ IMC-Komplexbehandlung des Erwachsenen, 1381 bis 1656 Aufwandspunkte	99.B8.4E †↔ IMC-Komplexbehandlung im Kindesalter, 2353 bis 2646 Aufwandspunkte
99.B8.1A †↔ IMC-Komplexbehandlung des Erwachsenen, 1657 bis 1932 Aufwandspunkte	99.B8.4F †↔ IMC-Komplexbehandlung im Kindesalter, 2647 bis 2940 Aufwandspunkte
99.B8.1B †↔ IMC-Komplexbehandlung des Erwachsenen, 1933 bis 2208 Aufwandspunkte	99.B8.4G †↔ IMC-Komplexbehandlung im Kindesalter, 2941 bis 3430 Aufwandspunkte
99.B8.1C †↔ IMC-Komplexbehandlung des Erwachsenen, 2209 bis 2484 Aufwandspunkte	99.B8.4H †↔ IMC-Komplexbehandlung im Kindesalter, 3431 bis 3920 Aufwandspunkte
99.B8.1D †↔ IMC-Komplexbehandlung des Erwachsenen, 2485 bis 2760 Aufwandspunkte	99.B8.4I †↔ IMC-Komplexbehandlung im Kindesalter, 3921 bis 4410 Aufwandspunkte
99.B8.1E †↔ IMC-Komplexbehandlung des Erwachsenen, 2761 bis 3220 Aufwandspunkte	99.B8.4J †↔ IMC-Komplexbehandlung im Kindesalter, 4411 bis 4900 Aufwandspunkte
99.B8.1F †↔ IMC-Komplexbehandlung des Erwachsenen, 3221 bis 3680 Aufwandspunkte	99.B8.4K †↔ IMC-Komplexbehandlung im Kindesalter, 4901 bis 5880 Aufwandspunkte
99.B8.1G †↔ IMC-Komplexbehandlung des Erwachsenen, 3681 bis 4600 Aufwandspunkte	99.B8.4L †↔ IMC-Komplexbehandlung im Kindesalter, 5881 bis 6860 Aufwandspunkte
99.B8.1H †↔ IMC-Komplexbehandlung des Erwachsenen, 4601 bis 5520 Aufwandspunkte	99.B8.4M †↔ IMC-Komplexbehandlung im Kindesalter, 6861 bis 7840 Aufwandspunkte
99.B8.1I †↔ IMC-Komplexbehandlung des Erwachsenen, 5521 bis 7360 Aufwandspunkte	99.B8.4N †↔ IMC-Komplexbehandlung im Kindesalter, 7841 bis 9800 Aufwandspunkte
99.B8.1J †↔ IMC-Komplexbehandlung des Erwachsenen, 7361 bis 9200 Aufwandspunkte	99.B8.4O †↔ IMC-Komplexbehandlung im Kindesalter, 9801 bis 11760 Aufwandspunkte
99.B8.1K †↔ IMC-Komplexbehandlung des Erwachsenen, 9201 bis 11040 Aufwandspunkte	99.B8.4P †↔ IMC-Komplexbehandlung im Kindesalter, 11761 bis 13720 Aufwandspunkte
99.B8.1L †↔ IMC-Komplexbehandlung des Erwachsenen, 11041 bis 13800 Aufwandspunkte	99.B8.4Q †↔ IMC-Komplexbehandlung im Kindesalter, 13721 bis 16660 Aufwandspunkte
99.B8.1M †↔ IMC-Komplexbehandlung des Erwachsenen, 13801 bis 16560 Aufwandspunkte	99.B8.4R †↔ IMC-Komplexbehandlung im Kindesalter, 16661 bis 19600 Aufwandspunkte
99.B8.1N †↔ IMC-Komplexbehandlung des Erwachsenen, 16561 bis 19320 Aufwandspunkte	99.B8.4S †↔ IMC-Komplexbehandlung im Kindesalter, 19601 und mehr Aufwandspunkte
99.B8.1O †↔ IMC-Komplexbehandlung des Erwachsenen, 19321 und mehr Aufwandspunkte	99.B8.55 †↔ IMC-Komplexbehandlung im Neugeborenenalter, 393 bis 588 Aufwandspunkte
99.B8.45 †↔ IMC-Komplexbehandlung im Kindesalter, 393 bis 588 Aufwandspunkte	99.B8.56 †↔ IMC-Komplexbehandlung im Neugeborenenalter, 589 bis 784 Aufwandspunkte
99.B8.46 †↔ IMC-Komplexbehandlung im Kindesalter, 589 bis 784 Aufwandspunkte	99.B8.57 †↔ IMC-Komplexbehandlung im Neugeborenenalter, 785 bis 980 Aufwandspunkte
99.B8.47 †↔ IMC-Komplexbehandlung im Kindesalter, 785 bis 980 Aufwandspunkte	99.B8.58 †↔ IMC-Komplexbehandlung im Neugeborenenalter, 981 bis 1176 Aufwandspunkte
99.B8.48 †↔ IMC-Komplexbehandlung im Kindesalter, 981 bis 1176 Aufwandspunkte	99.B8.5A †↔ IMC-Komplexbehandlung im Neugeborenenalter, 1177 bis 1470 Aufwandspunkte
99.B8.4A †↔ IMC-Komplexbehandlung im Kindesalter, 1177 bis 1470 Aufwandspunkte	99.B8.5B †↔ IMC-Komplexbehandlung im Neugeborenenalter, 1471 bis 1764 Aufwandspunkte

99.B8.5C ‡↔ IMC-Komplexbehandlung im Neugeborenenalter, 1765 bis 2058 Aufwandspunkte	99.B8.5L ‡↔ IMC-Komplexbehandlung im Neugeborenenalter, 5881 bis 6860 Aufwandspunkte
99.B8.5D ‡↔ IMC-Komplexbehandlung im Neugeborenenalter, 2059 bis 2352 Aufwandspunkte	99.B8.5M ‡↔ IMC-Komplexbehandlung im Neugeborenenalter, 6861 bis 7840 Aufwandspunkte
99.B8.5E ‡↔ IMC-Komplexbehandlung im Neugeborenenalter, 2353 bis 2646 Aufwandspunkte	99.B8.5N ‡↔ IMC-Komplexbehandlung im Neugeborenenalter, 7841 bis 9800 Aufwandspunkte
99.B8.5F ‡↔ IMC-Komplexbehandlung im Neugeborenenalter, 2647 bis 2940 Aufwandspunkte	99.B8.5O ‡↔ IMC-Komplexbehandlung im Neugeborenenalter, 9801 bis 11760 Aufwandspunkte
99.B8.5G ‡↔ IMC-Komplexbehandlung im Neugeborenenalter, 2941 bis 3430 Aufwandspunkte	99.B8.5P ‡↔ IMC-Komplexbehandlung im Neugeborenenalter, 11761 bis 13720 Aufwandspunkte
99.B8.5H ‡↔ IMC-Komplexbehandlung im Neugeborenenalter, 3431 bis 3920 Aufwandspunkte	99.B8.5Q ‡↔ IMC-Komplexbehandlung im Neugeborenenalter, 13721 bis 16660 Aufwandspunkte
99.B8.5I ‡↔ IMC-Komplexbehandlung im Neugeborenenalter, 3921 bis 4410 Aufwandspunkte	99.B8.5R ‡↔ IMC-Komplexbehandlung im Neugeborenenalter, 16661 bis 19600 Aufwandspunkte
99.B8.5J ‡↔ IMC-Komplexbehandlung im Neugeborenenalter, 4411 bis 4900 Aufwandspunkte	99.B8.5S ‡↔ IMC-Komplexbehandlung im Neugeborenenalter, 19601 und mehr Aufwandspunkte
99.B8.5K ‡↔ IMC-Komplexbehandlung im Neugeborenenalter, 4901 bis 5880 Aufwandspunkte	

**Prozedur F90-2**

99.B8.44 ‡↔ IMC-Komplexbehandlung im Kindesalter, 197 bis 392 Aufwandspunkte	99.B8.54 ‡↔ IMC-Komplexbehandlung im Neugeborenenalter, 197 bis 392 Aufwandspunkte
--	--

**Prozedur F90-3**

99.B7.44 ‡↔ Intensivmedizinische Komplexbehandlung im Kindesalter (Basisprozedur), 197 bis 392 Aufwandspunkte	99.B7.54 ‡↔ Intensivmedizinische Komplexbehandlung im Neugeborenenalter (Basisprozedur), 197 bis 392 Aufwandspunkte
---	---

**Prozedur F90-4**

99.B8.13 ‡↔ IMC-Komplexbehandlung des Erwachsenen, 185 bis 360 Aufwandspunkte	99.B8.14 ‡↔ IMC-Komplexbehandlung des Erwachsenen, 361 bis 552 Aufwandspunkte
---	---

**Prozedur F90-5**

99.B7.14 ‡↔ Intensivmedizinische Komplexbehandlung, 361 bis 552 Aufwandspunkte
--

**Prozedur F90-6**

99.B8.14 ‡↔ IMC-Komplexbehandlung des Erwachsenen, 361 bis 552 Aufwandspunkte
---

**Prozedur F90-7**

99.B7.13 ‡↔ Intensivmedizinische Komplexbehandlung, 185 bis 360 Aufwandspunkte	99.B7.14 ‡↔ Intensivmedizinische Komplexbehandlung, 361 bis 552 Aufwandspunkte
--	--

**Prozedur F90-8**

99.BA.13 ‡↔ Neurologische Komplexbehandlung des akuten Hirnschlags in Stroke Center [SC], mindestens 24 Stunden bis 48 Stunden	99.BA.24 ‡↔ Neurologische Komplexbehandlung des akuten Hirnschlags in einer Stroke Unit [SU], von mehr als 48 Stunden bis 72 Stunden
99.BA.14 ‡↔ Neurologische Komplexbehandlung des akuten Hirnschlags in Stroke Center [SC], von mehr als 48 Stunden bis 72 Stunden	99.BA.25 ‡↔ Neurologische Komplexbehandlung des akuten Hirnschlags in einer Stroke Unit [SU], von mehr als 72 Stunden
99.BA.15 ‡↔ Neurologische Komplexbehandlung des akuten Hirnschlags in Stroke Center [SC], von mehr als 72 Stunden	99.BA.31 ‡↔ Komplexbehandlung des akuten Hirnschlags im neurologischen Telekonsildienst, mindestens 24 Stunden bis 72 Stunden
99.BA.23 ‡↔ Neurologische Komplexbehandlung des akuten Hirnschlags in einer Stroke Unit [SU], mindestens 24 Stunden bis 48 Stunden	99.BA.32 ‡↔ Komplexbehandlung des akuten Hirnschlags im neurologischen Telekonsildienst, von mehr als 72 Stunden

**Prozedur F90-9**

- 37.6A.42 ↔ Implantation eines herzkreislaufunterstützenden Systems, mit Pumpe, ohne Gasaustauschfunktion, intravasal (inkl. intrakardial), rechtsventrikulär, perkutan
- 37.6A.43 ↔ Implantation eines herzkreislaufunterstützenden Systems, mit Pumpe, ohne Gasaustauschfunktion, intravasal (inkl. intrakardial), linksventrikulär, perkutan, mit einer n.n.bez. potentiellen Pumpleistung
- 37.6A.44 ↔ Implantation eines herzkreislaufunterstützenden Systems, mit Pumpe, ohne Gasaustauschfunktion, intravasal (inkl. intrakardial), linksventrikulär, perkutan, mit einer potentiellen Pumpleistung bis maximal 2.5 l/min
- 37.6A.45 ↔ Implantation eines herzkreislaufunterstützenden Systems, mit Pumpe, ohne Gasaustauschfunktion, intravasal (inkl. intrakardial), linksventrikulär, perkutan, mit einer potentiellen Pumpleistung von mehr als 2.5 l/min bis weniger als 5.0 l/min
- 37.6A.46 ↔ Implantation eines herzkreislaufunterstützenden Systems, mit Pumpe, ohne Gasaustauschfunktion, intravasal (inkl. intrakardial), linksventrikulär, perkutan, mit einer potentiellen Pumpleistung von mindestens 5.0 l/min bis weniger als 5.5 l/min
- 37.6A.47 ↔ Implantation eines herzkreislaufunterstützenden Systems, mit Pumpe, ohne Gasaustauschfunktion, intravasal (inkl. intrakardial), linksventrikulär, perkutan, mit einer potentiellen Pumpleistung von 5.5 l/min und mehr
- 37.6A.51 ↔ Implantation eines herzkreislauf- und lungenunterstützenden Systems, mit Pumpe, mit CO<sub>2</sub>-removal, extrakorporal, veno-venös, perkutan
- 37.6A.62 ↔ Implantation eines herzkreislauf- und lungenunterstützenden Systems, mit Pumpe, mit Oxygenator (inkl. CO<sub>2</sub>-removal), extrakorporal, veno-venös, perkutan
- 37.6A.73 ↔ Implantation eines herzkreislauf- und lungenunterstützenden Systems, mit Pumpe, mit Oxygenator (inkl. CO<sub>2</sub>-removal), extrakorporal, veno-arteriell oder veno-venoarteriell, perkutan

**ADRG F95****Interventioneller Verschluss eines Atrium- oder Ventrikelseptumdefekts**

Prozedur in Tabelle F95-1

**DRG F95A****Interventioneller Verschluss eines Atrium- oder Ventrikelseptumdefekts, Alter < 18 Jahre**

Alter &lt; 18 Jahre

**DRG F95B****Interventioneller Verschluss eines Atrium- oder Ventrikelseptumdefekts, Alter > 17 Jahre****Prozedur F95-1**

- 35.55 ↔ Korrektur eines Ventrikelseptumdefekts mit Prothese, geschlossen
- 35.98.11 ↔ Perkutan-transluminaler Verschluss eines Vorhofseptumdefekts, mit 1 Verschlussdevice
- 35.98.12 ↔ Perkutan-transluminaler Verschluss eines Vorhofseptumdefekts, mit 2 und mehr Verschlussdevices

**ADRG F98****Endovaskulärer Herzklappeneingriff**

Prozedur in Tabelle F98-1

**DRG F98A****Endovaskulärer Herzklappeneingriff, mit aortokoronarem Bypass oder IntK > 196 /360 Aufwandspunkte**

Prozedur in Tabelle F98-2 oder mindestens eine Prozedur in Tabelle F98-3

**DRG F98B****Endovaskulärer Herzklappeneingriff mit Implantation eines Herzschrittmachers / Graft oder Verschluss eines ASD oder des linken Vorhofsohrs oder Alter < 16 Jahre**

Alter &lt; 16 Jahre oder Prozedur in Tabelle F98-4 oder (mindestens eine Prozedur in Tabelle F98-5 und Prozedur in Tabelle F98-6) oder Prozedur in Tabelle F98-7 oder Prozedur in Tabelle F98-8 oder Prozedur in Tabelle F98-9

**DRG F98C****Endovaskulärer Herzklappeneingriff, Alter > 15 Jahre****Prozedur F98-1**

- |  |   |
|--|---|
| 35.D2.14 ↔ Anuloplastik der Mitralklappe kathetergesteuert, transapikal  | 35.F2.25 ↔ Mitralklappenersatz durch Xenograft (Bioprothese), transapikal mit Verwendung eines perkutanen apikalen Zugangs- und Verschlussystems    |
| 35.D2.21 ↔ Anuloplastik der Mitralklappe, transarteriell   | 35.F2.33 ↔ Mitralklappenersatz durch Xenograft, stentless, endovaskulärer Zugang  |
| 35.D2.22 ↔ Anuloplastik der Mitralklappe, transvenös   | 35.F2.34 ↔ Mitralklappenersatz durch Xenograft, stentless, transapikal  |
| 35.D2.23 ↔ Anuloplastik der Mitralklappe, über den Koronarsinus  | 35.F3.23 ↔ Pulmonalklappenersatz durch Xenograft (Bioprothese), endovaskulärer Zugang   |
| 35.D4.14 ↔ Anuloplastik der Trikuspidalklappe kathetergesteuert, transapikal   | 35.F3.24 ↔ Pulmonalklappenersatz durch Xenograft (Bioprothese), transapikal   |
| 35.D4.21 ↔ Anuloplastik der Trikuspidalklappe, transarteriell  | 35.F3.25 ↔ Pulmonalklappenersatz durch Xenograft (Bioprothese), transapikal, mit Verwendung eines perkutanen apikalen Zugangs- und Verschlussystems |
| 35.D4.22 ↔ Anuloplastik der Trikuspidalklappe, transvenös  | 35.F3.33 ↔ Pulmonalklappenersatz durch Xenograft, stentless, endovaskulärer Zugang  |
| 35.E2.13 ↔ Valvuloplastik der Mitralklappe, endovaskulärer Zugang, transarteriell  | 35.F3.34 ↔ Pulmonalklappenersatz durch Xenograft, stentless, transapikal  |
| 35.E2.14 ↔ Valvuloplastik der Mitralklappe, endovaskulärer Zugang, transvenös  | 35.F3.35 ↔ Pulmonalklappenersatz durch Xenograft, stentless, transapikal, mit Verwendung eines perkutanen apikalen Zugangs- und Verschlussystems    |
| 35.E2.15 ↔ Valvuloplastik der Mitralklappe kathetergesteuert, transapikal  | 35.F4.23 ↔ Trikuspidalklappenersatz durch Xenograft (Bioprothese), endovaskulärer Zugang  |
| 35.E4.14 ↔ Valvuloplastik der Trikuspidalklappe kathetergesteuert, transapikal   | 35.F4.24 ↔ Trikuspidalklappenersatz durch Xenograft (Bioprothese), transapikal  |
| 35.E4.15 ↔ Valvuloplastik der Trikuspidalklappe, endovaskulärer Zugang, transarteriell   | 35.F4.33 ↔ Trikuspidalklappenersatz durch Xenograft, stentless, endovaskulärer Zugang   |
| 35.E4.16 ↔ Valvuloplastik der Trikuspidalklappe, endovaskulärer Zugang, transvenös   | 35.F4.34 ↔ Trikuspidalklappenersatz durch Xenograft, stentless, transapikal   |
| 35.F1.23 ↔ Aortenklappenersatz durch Xenograft (Bioprothese), endovaskulärer Zugang  | 35.H2.23 ↔ Entfernen einer Mitralklappenprothese sowie Implantation eines Xenografts (Bioprothese), endovaskulärer Zugang                           |
| 35.F1.24 ↔ Aortenklappenersatz durch Xenograft (Bioprothese), transapikal  | 35.H2.24 ↔ Entfernen einer Mitralklappenprothese sowie Implantation eines Xenografts (Bioprothese), transapikal                                     |
| 35.F1.25 ↔ Aortenklappenersatz durch Xenograft (Bioprothese), transapikal, mit Verwendung eines perkutanen apikalen Zugangs- und Verschlussystems                  | 35.H2.33 ↔ Entfernen einer Mitralklappenprothese sowie Implantation eines Xenografts, stentless, endovaskulärer Zugang                              |
| 35.F1.26 ↔ Aortenklappenersatz durch Xenograft (Bioprothese), endovaskulärer Zugang, transcavalärer Zugang   | 35.H2.34 ↔ Entfernen einer Mitralklappenprothese sowie Implantation eines Xenografts, stentless, transapikal  |
| 35.F1.33 ↔ Aortenklappenersatz durch Xenograft, stentless, endovaskulärer Zugang   | 35.H4.23 ↔ Entfernen einer Trikuspidalklappenprothese sowie Implantation eines Xenografts (Bioprothese), endovaskulärer Zugang                      |
| 35.F1.34 ↔ Aortenklappenersatz durch Xenograft, stentless, transapikal   | 35.H4.33 ↔ Entfernen einer Trikuspidalklappenprothese sowie Implantation eines Xenografts, stentless, endovaskulärer Zugang                         |
| 35.F1.35 ↔ Aortenklappenersatz durch Xenograft, stentless, transapikal, mit Verwendung eines perkutanen apikalen Zugangs- und Verschlussystems                     |   |
| 35.F1.43 ↔ Aortenklappenersatz durch selbstexpandierendes Xenograft, nahtfrei, endovaskulärer Zugang   |   |
| 35.F1.44 ↔ Aortenklappenersatz durch selbstexpandierendes Xenograft, nahtfrei, transapikal   |   |
| 35.F1.45 ↔ Aortenklappenersatz durch selbstexpandierendes Xenograft, nahtfrei, transapikal, mit Verwendung eines perkutanen apikalen Zugangs- und Verschlussystems |   |
| 35.F2.23 ↔ Mitralklappenersatz durch Xenograft (Bioprothese), endovaskulärer Zugang  |   |
| 35.F2.24 ↔ Mitralklappenersatz durch Xenograft (Bioprothese), transapikal  |   |

**Prozedur F98-2**

- |  |   |
|--|---|
| 36.03.00 ↔ Koronarangioplastik am offenen Thorax, n.n.bez.   | 36.03.22 ↔ Endarteriektomie von Koronararterien, offen chirurgisch, mit Implantation von Stents ohne Medikamenten-Freisetzung, in mehreren Koronararterien                  |
| 36.03.09 ↔ Koronarangioplastik am offenen Thorax, sonstige   | 36.03.31 ↔ Endarteriektomie von Koronararterien, offen chirurgisch, mit Implantation von selbstexpandierenden Stents ohne Medikamenten-Freisetzung, in einer Koronararterie |
| 36.03.11 ↔ Endarteriektomie von Koronararterien, offen chirurgisch   |   |
| 36.03.12 ↔ Endarteriektomie von Koronararterien mit Patch Graft, offen chirurgisch   |   |
| 36.03.21 ↔ Endarteriektomie von Koronararterien, offen chirurgisch, mit Implantation von Stents ohne Medikamenten-Freisetzung, in einer Koronararterie |   |

36.03.32 ↔	Enderteriekтомie von Koronararterien, offen chirurgisch, mit Implantation von selbstexpandierenden Stents ohne Medikamenten-Freisetzung, in mehreren Koronararterien	36.11.33 ↔	Einfacher (aorto)koronarer Bypass, minimalinvasiv, mit autogener Arterie, freies A. mammaria interna [A. thoracica interna] Transplantat [IMA-Transplantat]
36.03.41 ↔	Enderteriekтомie von Koronararterien, offen chirurgisch, mit Implantation eines Bifurkationsstents, ohne Medikamenten-Freisetzung	36.11.34 ↔	Einfacher (aorto)koronarer Bypass, minimalinvasiv, mit autogener Arterie, A. abdominalis
36.03.51 ↔	Enderteriekтомie von Koronararterien, offen chirurgisch, mit Implantation von Stents mit Medikamenten-Freisetzung, in einer Koronararterie	36.11.35 ↔	Einfacher (aorto)koronarer Bypass, minimalinvasiv, mit autogener Arterie, sonstige Arterie
36.03.52 ↔	Enderteriekтомie von Koronararterien, offen chirurgisch, mit Implantation von Stents mit Medikamenten-Freisetzung, in mehreren Koronararterien	36.11.36 ↔	Einfacher (aorto)koronarer Bypass, minimalinvasiv, mit autogener Vene, ohne externes Stabilisierungsnetz
36.03.61 ↔	Enderteriekтомie von Koronararterien, offen chirurgisch, mit Implantation von selbstexpandierenden Stents mit Medikamenten-Freisetzung, in einer Koronararterie	36.11.37 ↔	Einfacher (aorto)koronarer Bypass, minimalinvasiv, mit autogener Vene, mit externem Stabilisierungsnetz
36.03.62 ↔	Enderteriekтомie von Koronararterien, offen chirurgisch, mit Implantation von selbstexpandierenden Stents mit Medikamenten-Freisetzung, in mehreren Koronararterien	36.11.38 ↔	Einfacher (aorto)koronarer Bypass, minimalinvasiv, mit Xenotransplantat
36.03.71 ↔	Enderteriekтомie von Koronararterien, offen chirurgisch, mit Implantation eines Bifurkationsstents mit Medikamenten-Freisetzung	36.11.3A ↔	Einfacher (aorto)koronarer Bypass, minimalinvasiv, mit Gefässprothese
36.03.81 ↔	Enderteriekтомie von Koronararterien, offen chirurgisch, mit Implantation von beschichteten Stents in einer Koronararterie	36.11.99 ↔	Einfacher (aorto)koronarer Bypass, nach Technik und Material, sonstige
36.03.82 ↔	Enderteriekтомie von Koronararterien, offen chirurgisch, mit Implantation von beschichteten Stents in mehreren Koronararterien	36.12.00 ↔	Zweifacher (aorto)koronarer Bypass, nach Technik und Material, n.n.bez.
36.10 ↔	Aortokoronarer Bypass zur Myokard-Revaskularisation, n.n.bez.	36.12.21 ↔	Zweifacher (aorto)koronarer Bypass, offen chirurgisch (Thorakotomie, Minithorakotomie, Sternotomie), mit autogener Arterie, A. radialis
36.11.00 ↔	Einfacher (aorto)koronarer Bypass, nach Technik und Material, n.n.bez.	36.12.22 ↔	Zweifacher (aorto)koronarer Bypass, offen chirurgisch (Thorakotomie, Minithorakotomie, Sternotomie), mit autogener Arterie, A. mammaria interna (A. thoracica interna)
36.11.21 ↔	Einfacher (aorto)koronarer Bypass, offen chirurgisch (Thorakotomie, Minithorakotomie, Sternotomie), mit autogener Arterie, A. radialis	36.12.23 ↔	Zweifacher (aorto)koronarer Bypass, offen chirurgisch (Thorakotomie, Minithorakotomie, Sternotomie), mit autogener Arterie, freies A. mammaria interna [A. thoracica interna] Transplantat [IMA-Transplantat]
36.11.22 ↔	Einfacher (aorto)koronarer Bypass, offen chirurgisch (Thorakotomie, Minithorakotomie, Sternotomie), mit autogener Arterie, A. mammaria interna (A. thoracica interna)	36.12.24 ↔	Zweifacher (aorto)koronarer Bypass, offen chirurgisch (Thorakotomie, Minithorakotomie, Sternotomie), mit autogener Arterie, A. abdominalis
36.11.23 ↔	Einfacher (aorto)koronarer Bypass, offen chirurgisch (Thorakotomie, Minithorakotomie, Sternotomie), mit autogener Arterie, freies A. mammaria interna [A. thoracica interna] Transplantat [IMA-Transplantat]	36.12.25 ↔	Zweifacher (aorto)koronarer Bypass, offen chirurgisch (Thorakotomie, Minithorakotomie, Sternotomie), mit autogener Arterie, sonstige Arterie
36.11.24 ↔	Einfacher (aorto)koronarer Bypass, offen chirurgisch (Thorakotomie, Minithorakotomie, Sternotomie), mit autogener Arterie, A. abdominalis	36.12.26 ↔	Zweifacher (aorto)koronarer Bypass, offen chirurgisch (Thorakotomie, Minithorakotomie, Sternotomie), mit autogener Vene, ohne externes Stabilisierungsnetz
36.11.25 ↔	Einfacher (aorto)koronarer Bypass, offen chirurgisch (Thorakotomie, Minithorakotomie, Sternotomie), mit autogener Arterie, sonstige Arterie	36.12.27 ↔	Zweifacher (aorto)koronarer Bypass, offen chirurgisch (Thorakotomie, Minithorakotomie, Sternotomie), mit autogener Vene, mit externem Stabilisierungsnetz
36.11.26 ↔	Einfacher (aorto)koronarer Bypass, offen chirurgisch (Thorakotomie, Minithorakotomie, Sternotomie), mit autogener Vene, ohne externes Stabilisierungsnetz	36.12.28 ↔	Zweifacher (aorto)koronarer Bypass, offen chirurgisch (Thorakotomie, Minithorakotomie, Sternotomie), mit Xenotransplantat
36.11.27 ↔	Einfacher (aorto)koronarer Bypass, offen chirurgisch (Thorakotomie, Minithorakotomie, Sternotomie), mit autogener Vene, mit externem Stabilisierungsnetz	36.12.2A ↔	Zweifacher (aorto)koronarer Bypass, offen chirurgisch (Thorakotomie, Minithorakotomie, Sternotomie), mit Gefässprothese
36.11.28 ↔	Einfacher (aorto)koronarer Bypass, offen chirurgisch (Thorakotomie, Minithorakotomie, Sternotomie), mit Xenotransplantat	36.12.31 ↔	Zweifacher (aorto)koronarer Bypass, minimalinvasiv, mit autogener Arterie, A. radialis
36.11.2A ↔	Einfacher (aorto)koronarer Bypass, offen chirurgisch (Thorakotomie, Minithorakotomie, Sternotomie), mit Gefässprothese	36.12.32 ↔	Zweifacher (aorto)koronarer Bypass, minimalinvasiv, mit autogener Arterie, A. mammaria interna [A. thoracica interna]
36.11.31 ↔	Einfacher (aorto)koronarer Bypass, minimalinvasiv, mit autogener Arterie, A. radialis	36.12.33 ↔	Zweifacher (aorto)koronarer Bypass, minimalinvasiv, mit autogener Arterie, freies A. mammaria interna [A. thoracica interna] Transplantat [IMA-Transplantat]
36.11.32 ↔	Einfacher (aorto)koronarer Bypass, minimalinvasiv, mit autogener Arterie, A. mammaria interna (A. thoracica interna)	36.12.34 ↔	Zweifacher (aorto)koronarer Bypass, minimalinvasiv, mit autogener Arterie, A. abdominalis
		36.12.35 ↔	Zweifacher (aorto)koronarer Bypass, minimalinvasiv, mit autogener Arterie, sonstige Arterie
		36.12.36 ↔	Zweifacher (aorto)koronarer Bypass, minimalinvasiv, mit autogener Vene, ohne externes Stabilisierungsnetz
		36.12.37 ↔	Zweifacher (aorto)koronarer Bypass, minimalinvasiv, mit autogener Vene, mit externem Stabilisierungsnetz

- 36.12.38 ↔ Zweifacher (aorto)koronarer Bypass, minimalinvasiv, mit Xenotransplantat
- 36.12.3A ↔ Zweifacher (aorto)koronarer Bypass, minimalinvasiv, mit Gefäßprothese
- 36.12.99 ↔ Zweifacher (aorto)koronarer Bypass, nach Material und Technik, sonstige
- 36.13.00 ↔ Dreifacher (aorto)koronarer Bypass, nach Technik und Material, n.n.bez.
- 36.13.21 ↔ Dreifacher (aorto)koronarer Bypass, offen chirurgisch (Thorakotomie, Minithorakotomie, Sternotomie), mit autogener Arterie, A. radialis
- 36.13.22 ↔ Dreifacher (aorto)koronarer Bypass, offen chirurgisch (Thorakotomie, Minithorakotomie, Sternotomie), mit autogener Arterie, A. mamma interna (A. thoracica interna)
- 36.13.23 ↔ Dreifacher (aorto)koronarer Bypass, offen chirurgisch (Thorakotomie, Minithorakotomie, Sternotomie), mit autogener Arterie, freies A. mamma interna [A. thoracica interna] Transplantat [IMA-Transplantat]
- 36.13.24 ↔ Dreifacher (aorto)koronarer Bypass, offen chirurgisch (Thorakotomie, Minithorakotomie, Sternotomie), mit autogener Arterie, A. abdominalis
- 36.13.25 ↔ Dreifacher (aorto)koronarer Bypass, offen chirurgisch (Thorakotomie, Minithorakotomie, Sternotomie), mit autogener Arterie, sonstige Arterie
- 36.13.26 ↔ Dreifacher (aorto)koronarer Bypass, offen chirurgisch (Thorakotomie, Minithorakotomie, Sternotomie), mit autogener Vene, ohne externes Stabilisierungsnetz
- 36.13.27 ↔ Dreifacher (aorto)koronarer Bypass, offen chirurgisch (Thorakotomie, Minithorakotomie, Sternotomie), mit autogener Vene, mit externem Stabilisierungsnetz
- 36.13.28 ↔ Dreifacher (aorto)koronarer Bypass, offen chirurgisch (Thorakotomie, Minithorakotomie, Sternotomie), mit Xenotransplantat
- 36.13.2A ↔ Dreifacher (aorto)koronarer Bypass, offen chirurgisch (Thorakotomie, Minithorakotomie, Sternotomie), mit Gefäßprothese
- 36.13.31 ↔ Dreifacher (aorto)koronarer Bypass, minimalinvasiv, mit autogener Arterie, A. radialis
- 36.13.32 ↔ Dreifacher (aorto)koronarer Bypass, minimalinvasiv, mit autogener Arterie, A. mamma interna (A. thoracica interna)
- 36.13.33 ↔ Dreifacher (aorto)koronarer Bypass, minimalinvasiv, mit autogener Arterie, freies A. mamma interna [A. thoracica interna] Transplantat [IMA-Transplantat]
- 36.13.34 ↔ Dreifacher (aorto)koronarer Bypass, minimalinvasiv, mit autogener Arterie, A. abdominalis
- 36.13.35 ↔ Dreifacher (aorto)koronarer Bypass, minimalinvasiv, mit autogener Arterie, sonstige Arterie
- 36.13.36 ↔ Dreifacher (aorto)koronarer Bypass, minimalinvasiv, mit autogener Vene, ohne externes Stabilisierungsnetz
- 36.13.37 ↔ Dreifacher (aorto)koronarer Bypass, minimalinvasiv, mit autogener Vene, mit externem Stabilisierungsnetz
- 36.13.38 ↔ Dreifacher (aorto)koronarer Bypass, minimalinvasiv, mit Xenotransplantat
- 36.13.3A ↔ Dreifacher (aorto)koronarer Bypass, minimalinvasiv, mit Gefäßprothese
- 36.13.99 ↔ Dreifacher (aorto)koronarer Bypass, nach Technik und Material, sonstige
- 36.18.00 ↔ Vierfacher (aorto)koronarer Bypass, nach Technik und Material, n.n.bez.
- 36.18.11 ↔ Vierfacher (aorto)koronarer Bypass, offen chirurgisch (Thorakotomie, Minithorakotomie, Sternotomie), mit autogener Arterie, A. radialis
- 36.18.12 ↔ Vierfacher (aorto)koronarer Bypass, offen chirurgisch (Thorakotomie, Minithorakotomie, Sternotomie), mit autogener Arterie, A. mamma interna [A. thoracica interna]
- 36.18.13 ↔ Vierfacher (aorto)koronarer Bypass, offen chirurgisch (Thorakotomie, Minithorakotomie, Sternotomie), mit autogener Arterie, A. mamma interna [A. thoracica interna] Transplantat [IMA-Transplantat]
- 36.18.14 ↔ Vierfacher (aorto)koronarer Bypass, offen chirurgisch (Thorakotomie, Minithorakotomie, Sternotomie), mit autogener Arterie, A. abdominalis
- 36.18.15 ↔ Vierfacher (aorto)koronarer Bypass, offen chirurgisch (Thorakotomie, Minithorakotomie, Sternotomie), mit autogener Arterie, sonstige Arterie
- 36.18.16 ↔ Vierfacher (aorto)koronarer Bypass, offen chirurgisch (Thorakotomie, Minithorakotomie, Sternotomie), mit autogener Vene, ohne externes Stabilisierungsnetz
- 36.18.17 ↔ Vierfacher (aorto)koronarer Bypass, offen chirurgisch (Thorakotomie, Minithorakotomie, Sternotomie), mit autogener Vene, mit externem Stabilisierungsnetz
- 36.18.18 ↔ Vierfacher (aorto)koronarer Bypass, offen chirurgisch (Thorakotomie, Minithorakotomie, Sternotomie), mit Xenotransplantat
- 36.18.1A ↔ Vierfacher (aorto)koronarer Bypass, offen chirurgisch (Thorakotomie, Minithorakotomie, Sternotomie), mit Gefäßprothese
- 36.18.21 ↔ Vierfacher (aorto)koronarer Bypass, minimalinvasiv, mit autogener Arterie, A. radialis
- 36.18.22 ↔ Vierfacher (aorto)koronarer Bypass, minimalinvasiv, mit autogener Arterie, A. mamma interna [A. thoracica interna]
- 36.18.23 ↔ Vierfacher (aorto)koronarer Bypass, minimalinvasiv, mit autogener Arterie, freies A. mamma interna [A. thoracica interna] Transplantat [IMA-Transplantat]
- 36.18.24 ↔ Vierfacher (aorto)koronarer Bypass, minimalinvasiv, mit autogener Arterie, A. abdominalis
- 36.18.25 ↔ Vierfacher (aorto)koronarer Bypass, minimalinvasiv, mit autogener Arterie, sonstige Arterie
- 36.18.26 ↔ Vierfacher (aorto)koronarer Bypass, minimalinvasiv, mit autogener Vene, ohne externes Stabilisierungsnetz
- 36.18.27 ↔ Vierfacher (aorto)koronarer Bypass, minimalinvasiv, mit autogener Vene, mit externem Stabilisierungsnetz
- 36.18.28 ↔ Vierfacher (aorto)koronarer Bypass, minimalinvasiv, mit Xenotransplantat
- 36.18.2A ↔ Vierfacher (aorto)koronarer Bypass, minimalinvasiv, mit Gefäßprothese
- 36.18.99 ↔ Vierfacher (aorto)koronarer Bypass, nach Technik und Material, sonstige
- 36.19 ↔ Bypass-Anastomose zur Myokard-Revaskularisation, sonstige
- 36.1A.00 ↔ Fünffacher (aorto)koronarer Bypass, nach Technik und Material, n.n.bez.
- 36.1A.11 ↔ Fünffacher (aorto)koronarer Bypass, offen chirurgisch (Thorakotomie, Minithorakotomie, Sternotomie), mit autogener Arterie, A. radialis
- 36.1A.12 ↔ Fünffacher (aorto)koronarer Bypass, offen chirurgisch (Thorakotomie, Minithorakotomie, Sternotomie), mit autogener Arterie, A. mamma interna [A. thoracica interna]
- 36.1A.13 ↔ Fünffacher (aorto)koronarer Bypass, offen chirurgisch (Thorakotomie, Minithorakotomie, Sternotomie), mit autogener Arterie, freies A. mamma interna [A. thoracica interna] Transplantat [IMA-Transplantat]

- 36.1A.14 ↔ Fünffacher (aorto)koronarer Bypass, offen chirurgisch (Thorakotomie, Minithorakotomie, Sternotomie), mit autogener Arterie, A. abdominalis
- 36.1A.15 ↔ Fünffacher (aorto)koronarer Bypass, offen chirurgisch (Thorakotomie, Minithorakotomie, Sternotomie), mit autogener Arterie, sonstige Arterie
- 36.1A.16 ↔ Fünffacher (aorto)koronarer Bypass, offen chirurgisch (Thorakotomie, Minithorakotomie, Sternotomie), mit autogener Vene, ohne externes Stabilisierungsnetz
- 36.1A.17 ↔ Fünffacher (aorto)koronarer Bypass, offen chirurgisch (Thorakotomie, Minithorakotomie, Sternotomie), mit autogener Vene, mit externem Stabilisierungsnetz
- 36.1A.18 ↔ Fünffacher (aorto)koronarer Bypass, offen chirurgisch (Thorakotomie, Minithorakotomie, Sternotomie), mit Xenotransplantat
- 36.1A.1A ↔ Fünffacher (aorto)koronarer Bypass, offen chirurgisch (Thorakotomie, Minithorakotomie, Sternotomie), mit Gefäßprothese
- 36.1A.21 ↔ Fünffacher (aorto)koronarer Bypass, minimalinvasiv, mit autogener Arterie, A. radialis
- 36.1A.22 ↔ Fünffacher (aorto)koronarer Bypass, minimalinvasiv, mit autogener Arterie, A. mammaria interna [A. thoracica interna]
- 36.1A.23 ↔ Fünffacher (aorto)koronarer Bypass, minimalinvasiv, mit autogener Arterie, freies A. mammaria interna [A. thoracica interna] Transplantat [IMA-Transplantat]
- 36.1A.24 ↔ Fünffacher (aorto)koronarer Bypass, minimalinvasiv, mit autogener Arterie, A. abdominalis
- 36.1A.25 ↔ Fünffacher (aorto)koronarer Bypass, minimalinvasiv, mit autogener Arterie, sonstige Arterie
- 36.1A.26 ↔ Fünffacher (aorto)koronarer Bypass, minimalinvasiv, mit autogener Vene, ohne externes Stabilisierungsnetz
- 36.1A.27 ↔ Fünffacher (aorto)koronarer Bypass, minimalinvasiv, mit autogener Vene, mit externem Stabilisierungsnetz
- 36.1A.28 ↔ Fünffacher (aorto)koronarer Bypass, minimalinvasiv, mit Xenotransplantat
- 36.1A.2A ↔ Fünffacher (aorto)koronarer Bypass, minimalinvasiv, mit Gefäßprothese
- 36.1A.99 ↔ Fünffacher (aorto)koronarer Bypass, sonstige
- 36.1B.00 ↔ Sechs- und mehrfacher (aorto)koronarer Bypass, nach Technik und Material, n.n.bez.
- 36.1B.11 ↔ Sechs- und mehrfacher (aorto)koronarer Bypass, offen chirurgisch (Thorakotomie, Minithorakotomie, Sternotomie), mit autogener Arterie, A. radialis
- 36.1B.12 ↔ Sechs- und mehrfacher (aorto)koronarer Bypass, offen chirurgisch (Thorakotomie, Minithorakotomie, Sternotomie), mit autogener Arterie, A. mammaria interna [A. thoracica interna]
- 36.1B.13 ↔ Sechs- und mehrfacher (aorto)koronarer Bypass, offen chirurgisch (Thorakotomie, Minithorakotomie, Sternotomie), mit autogener Arterie, freies A. mammaria interna [A. thoracica interna] Transplantat [IMA-Transplantat]
- 36.1B.14 ↔ Sechs- und mehrfacher (aorto)koronarer Bypass, offen chirurgisch (Thorakotomie, Minithorakotomie, Sternotomie), mit autogener Arterie, A. abdominalis
- 36.1B.15 ↔ Sechs- und mehrfacher (aorto)koronarer Bypass, offen chirurgisch (Thorakotomie, Minithorakotomie, Sternotomie), mit autogener Arterie, sonstige Arterie
- 36.1B.16 ↔ Sechs- und mehrfacher (aorto)koronarer Bypass, offen chirurgisch (Thorakotomie, Minithorakotomie, Sternotomie), mit autogener Vene, ohne externes Stabilisierungsnetz
- 36.1B.17 ↔ Sechs- und mehrfacher (aorto)koronarer Bypass, offen chirurgisch (Thorakotomie, Minithorakotomie, Sternotomie), mit autogener Vene, mit externem Stabilisierungsnetz
- 36.1B.18 ↔ Sechs- und mehrfacher (aorto)koronarer Bypass, offen chirurgisch (Thorakotomie, Minithorakotomie, Sternotomie), mit Xenotransplantat
- 36.1B.1A ↔ Sechs- und mehrfacher (aorto)koronarer Bypass, offen chirurgisch (Thorakotomie, Minithorakotomie, Sternotomie), mit Gefäßprothese
- 36.1B.21 ↔ Sechs- und mehrfacher (aorto)koronarer Bypass, minimalinvasiv, mit autogener Arterie, A. radialis
- 36.1B.22 ↔ Sechs- und mehrfacher (aorto)koronarer Bypass, minimalinvasiv, mit autogener Arterie, A. mammaria interna [A. thoracica interna]
- 36.1B.23 ↔ Sechs- und mehrfacher (aorto)koronarer Bypass, minimalinvasiv, mit autogener Arterie, freies A. mammaria interna [A. thoracica interna] Transplantat [IMA-Transplantat]
- 36.1B.24 ↔ Sechs- und mehrfacher (aorto)koronarer Bypass, minimalinvasiv, mit autogener Arterie, A. abdominalis
- 36.1B.25 ↔ Sechs- und mehrfacher (aorto)koronarer Bypass, minimalinvasiv, mit autogener Arterie, sonstige Arterie
- 36.1B.26 ↔ Sechs- und mehrfacher (aorto)koronarer Bypass, minimalinvasiv, mit autogener Vene, ohne externes Stabilisierungsnetz
- 36.1B.27 ↔ Sechs- und mehrfacher (aorto)koronarer Bypass, minimalinvasiv, mit autogener Vene, mit externem Stabilisierungsnetz
- 36.1B.28 ↔ Sechs- und mehrfacher (aorto)koronarer Bypass, minimalinvasiv, mit Xenotransplantat
- 36.1B.2A ↔ Sechs- und mehrfacher (aorto)koronarer Bypass, minimalinvasiv, mit Gefäßprothese
- 36.1B.99 ↔ Sechs- und mehrfacher (aorto)koronarer Bypass, nach Technik und Material, sonstige
- 36.2 ↔ Myokard-Revaskularisation mit Arterien-Implantat
- 36.31 ↔ Transmyokardiale Revaskularisation am offenen Thorax
- 36.32 ↔ Sonstige transmyokardiale Revaskularisation
- 36.33 ↔ Endoskopische transmyokardiale Revaskularisation
- 36.34 ↔ Perkutane transmyokardiale Revaskularisation
- 36.39.00 ↔ Sonstige Herz-Revaskularisation, n.n.bez.
- 36.39.10 ↔ Herz-Revaskularisation durch Koronararterienpatch
- 36.39.11 ↔ Revision eines Koronararterienbypass
- 36.39.12 ↔ Neuanlage eines Koronararterienbypass
- 36.39.13 ↔ Transposition von Koronararterien
- 36.39.99 ↔ Sonstige Herz-Revaskularisation, sonstige
- 36.91 ↔ Korrektur eines Koronargefäß-Aneurysmas
- 36.99.00 ↔ Sonstige Operationen an Herzgefäßen n.n.bez.
- 36.99.20 ↔ Operationen bei kongenitalen Anomalien der Herzgefäße
- 36.99.30 ↔ Rekonstruktion des Koronarostiums
- 36.99.40 ↔ Sympathektomie der Koronararterien
- 36.99.99 ↔ Sonstige Operationen an Herzgefäßen, sonstige

**Prozedur F98-3**

- 99.B7.14 †↔ Intensivmedizinische Komplexbehandlung, 361 bis 552 Aufwandspunkte
- 99.B7.15 †↔ Intensivmedizinische Komplexbehandlung, 553 bis 828 Aufwandspunkte
- 99.B7.16 †↔ Intensivmedizinische Komplexbehandlung, 829 bis 1104 Aufwandspunkte
- 99.B7.17 †↔ Intensivmedizinische Komplexbehandlung, 1105 bis 1380 Aufwandspunkte
- 99.B7.18 †↔ Intensivmedizinische Komplexbehandlung, 1381 bis 1656 Aufwandspunkte
- 99.B7.1A †↔ Intensivmedizinische Komplexbehandlung, 1657 bis 1932 Aufwandspunkte
- 99.B7.1B †↔ Intensivmedizinische Komplexbehandlung, 1933 bis 2208 Aufwandspunkte
- 99.B7.1C †↔ Intensivmedizinische Komplexbehandlung, 2209 bis 2484 Aufwandspunkte
- 99.B7.1D †↔ Intensivmedizinische Komplexbehandlung, 2485 bis 2760 Aufwandspunkte
- 99.B7.1E †↔ Intensivmedizinische Komplexbehandlung, 2761 bis 3220 Aufwandspunkte
- 99.B7.1F †↔ Intensivmedizinische Komplexbehandlung, 3221 bis 3680 Aufwandspunkte
- 99.B7.1G †↔ Intensivmedizinische Komplexbehandlung, 3681 bis 4600 Aufwandspunkte
- 99.B7.1H †↔ Intensivmedizinische Komplexbehandlung, 4601 bis 5520 Aufwandspunkte
- 99.B7.1I †↔ Intensivmedizinische Komplexbehandlung, 5521 bis 7360 Aufwandspunkte
- 99.B7.1J †↔ Intensivmedizinische Komplexbehandlung, 7361 bis 9200 Aufwandspunkte
- 99.B7.1K †↔ Intensivmedizinische Komplexbehandlung, 9201 bis 11040 Aufwandspunkte
- 99.B7.1L †↔ Intensivmedizinische Komplexbehandlung, 11041 bis 13800 Aufwandspunkte
- 99.B7.1M †↔ Intensivmedizinische Komplexbehandlung, 13801 bis 16560 Aufwandspunkte
- 99.B7.1N †↔ Intensivmedizinische Komplexbehandlung, 16561 bis 19320 Aufwandspunkte
- 99.B7.1O †↔ Intensivmedizinische Komplexbehandlung, 19321 und mehr Aufwandspunkte
- 99.B7.44 †↔ Intensivmedizinische Komplexbehandlung im Kindesalter (Basisprozedur), 197 bis 392 Aufwandspunkte
- 99.B7.45 †↔ Intensivmedizinische Komplexbehandlung im Kindesalter (Basisprozedur), 393 bis 588 Aufwandspunkte
- 99.B7.46 †↔ Intensivmedizinische Komplexbehandlung im Kindesalter (Basisprozedur), 589 bis 784 Aufwandspunkte
- 99.B7.47 †↔ Intensivmedizinische Komplexbehandlung im Kindesalter (Basisprozedur), 785 bis 980 Aufwandspunkte
- 99.B7.48 †↔ Intensivmedizinische Komplexbehandlung im Kindesalter (Basisprozedur), 981 bis 1176 Aufwandspunkte
- 99.B7.4A †↔ Intensivmedizinische Komplexbehandlung im Kindesalter (Basisprozedur), 1177 bis 1470 Aufwandspunkte
- 99.B7.4B †↔ Intensivmedizinische Komplexbehandlung im Kindesalter (Basisprozedur), 1471 bis 1764 Aufwandspunkte
- 99.B7.4C †↔ Intensivmedizinische Komplexbehandlung im Kindesalter (Basisprozedur), 1765 bis 2058 Aufwandspunkte
- 99.B7.4D †↔ Intensivmedizinische Komplexbehandlung im Kindesalter (Basisprozedur), 2059 bis 2352 Aufwandspunkte
- 99.B7.4E †↔ Intensivmedizinische Komplexbehandlung im Kindesalter (Basisprozedur), 2353 bis 2646 Aufwandspunkte
- 99.B7.4F †↔ Intensivmedizinische Komplexbehandlung im Kindesalter (Basisprozedur), 2647 bis 2940 Aufwandspunkte
- 99.B7.4G †↔ Intensivmedizinische Komplexbehandlung im Kindesalter (Basisprozedur), 2941 bis 3430 Aufwandspunkte
- 99.B7.4H †↔ Intensivmedizinische Komplexbehandlung im Kindesalter (Basisprozedur), 3431 bis 3920 Aufwandspunkte
- 99.B7.4I †↔ Intensivmedizinische Komplexbehandlung im Kindesalter (Basisprozedur), 3921 bis 4410 Aufwandspunkte
- 99.B7.4J †↔ Intensivmedizinische Komplexbehandlung im Kindesalter (Basisprozedur), 4411 bis 4900 Aufwandspunkte
- 99.B7.4K †↔ Intensivmedizinische Komplexbehandlung im Kindesalter (Basisprozedur), 4901 bis 5880 Aufwandspunkte
- 99.B7.4L †↔ Intensivmedizinische Komplexbehandlung im Kindesalter (Basisprozedur), 5881 bis 6860 Aufwandspunkte
- 99.B7.4M †↔ Intensivmedizinische Komplexbehandlung im Kindesalter (Basisprozedur), 6861 bis 7840 Aufwandspunkte
- 99.B7.4N †↔ Intensivmedizinische Komplexbehandlung im Kindesalter (Basisprozedur), 7841 bis 9800 Aufwandspunkte
- 99.B7.4O †↔ Intensivmedizinische Komplexbehandlung im Kindesalter (Basisprozedur), 9801 bis 11760 Aufwandspunkte
- 99.B7.4P †↔ Intensivmedizinische Komplexbehandlung im Kindesalter (Basisprozedur), 11761 bis 13720 Aufwandspunkte
- 99.B7.4Q †↔ Intensivmedizinische Komplexbehandlung im Kindesalter (Basisprozedur), 13721 bis 16660 Aufwandspunkte
- 99.B7.4R †↔ Intensivmedizinische Komplexbehandlung im Kindesalter (Basisprozedur), 16661 bis 19600 Aufwandspunkte
- 99.B7.4S †↔ Intensivmedizinische Komplexbehandlung im Kindesalter (Basisprozedur), 19601 und mehr Aufwandspunkte
- 99.B7.54 †↔ Intensivmedizinische Komplexbehandlung im Neugeborenenalter (Basisprozedur), 197 bis 392 Aufwandspunkte
- 99.B7.55 †↔ Intensivmedizinische Komplexbehandlung im Neugeborenenalter (Basisprozedur), 393 bis 588 Aufwandspunkte
- 99.B7.56 †↔ Intensivmedizinische Komplexbehandlung im Neugeborenenalter (Basisprozedur), 589 bis 784 Aufwandspunkte
- 99.B7.57 †↔ Intensivmedizinische Komplexbehandlung im Neugeborenenalter (Basisprozedur), 785 bis 980 Aufwandspunkte
- 99.B7.58 †↔ Intensivmedizinische Komplexbehandlung im Neugeborenenalter (Basisprozedur), 981 bis 1176 Aufwandspunkte
- 99.B7.5A †↔ Intensivmedizinische Komplexbehandlung im Neugeborenenalter (Basisprozedur), 1177 bis 1470 Aufwandspunkte
- 99.B7.5B †↔ Intensivmedizinische Komplexbehandlung im Neugeborenenalter (Basisprozedur), 1471 bis 1764 Aufwandspunkte



- 99.B7.5C ‡↔ Intensivmedizinische Komplexbehandlung im Neugeborenenalter (Basisprozedur), 1765 bis 2058 Aufwandspunkte
- 99.B7.5D ‡↔ Intensivmedizinische Komplexbehandlung im Neugeborenenalter (Basisprozedur), 2059 bis 2352 Aufwandspunkte
- 99.B7.5E ‡↔ Intensivmedizinische Komplexbehandlung im Neugeborenenalter (Basisprozedur), 2353 bis 2646 Aufwandspunkte
- 99.B7.5F ‡↔ Intensivmedizinische Komplexbehandlung im Neugeborenenalter (Basisprozedur), 2647 bis 2940 Aufwandspunkte
- 99.B7.5G ‡↔ Intensivmedizinische Komplexbehandlung im Neugeborenenalter (Basisprozedur), 2941 bis 3430 Aufwandspunkte
- 99.B7.5H ‡↔ Intensivmedizinische Komplexbehandlung im Neugeborenenalter (Basisprozedur), 3431 bis 3920 Aufwandspunkte
- 99.B7.5I ‡↔ Intensivmedizinische Komplexbehandlung im Neugeborenenalter (Basisprozedur), 3921 bis 4410 Aufwandspunkte
- 99.B7.5J ‡↔ Intensivmedizinische Komplexbehandlung im Neugeborenenalter (Basisprozedur), 4411 bis 4900 Aufwandspunkte
- 99.B7.5K ‡↔ Intensivmedizinische Komplexbehandlung im Neugeborenenalter (Basisprozedur), 4901 bis 5880 Aufwandspunkte
- 99.B7.5L ‡↔ Intensivmedizinische Komplexbehandlung im Neugeborenenalter (Basisprozedur), 5881 bis 6860 Aufwandspunkte
- 99.B7.5M ‡↔ Intensivmedizinische Komplexbehandlung im Neugeborenenalter (Basisprozedur), 6861 bis 7840 Aufwandspunkte
- 99.B7.5N ‡↔ Intensivmedizinische Komplexbehandlung im Neugeborenenalter (Basisprozedur), 7841 bis 9800 Aufwandspunkte
- 99.B7.5O ‡↔ Intensivmedizinische Komplexbehandlung im Neugeborenenalter (Basisprozedur), 9801 bis 11760 Aufwandspunkte
- 99.B7.5P ‡↔ Intensivmedizinische Komplexbehandlung im Neugeborenenalter (Basisprozedur), 11761 bis 13720 Aufwandspunkte
- 99.B7.5Q ‡↔ Intensivmedizinische Komplexbehandlung im Neugeborenenalter (Basisprozedur), 13721 bis 16660 Aufwandspunkte
- 99.B7.5R ‡↔ Intensivmedizinische Komplexbehandlung im Neugeborenenalter (Basisprozedur), 16661 bis 19600 Aufwandspunkte
- 99.B7.5S ‡↔ Intensivmedizinische Komplexbehandlung im Neugeborenenalter (Basisprozedur), 19601 und mehr Aufwandspunkte

#### Prozedur F98-4

- 39.71.00 ↔ Endovaskuläre Implantation eines Stent-Grafts [Stent-Prothesen] an der abdominalen Aorta, n.n.bez.
- 39.71.09 ↔ Endovaskuläre Implantation eines Stent-Grafts [Stent-Prothesen] an der abdominalen Aorta, sonstige
- 39.71.21 ↔ Endovaskuläre Implantation in die Aorta abdominalis von Stent-Grafts [Stent-Prothesen], ohne Öffnung
- 39.71.22 ↔ Endovaskuläre Implantation in die Aorta abdominalis von Stent-Grafts [Stent-Prothesen], mit 1 Öffnung
- 39.71.23 ↔ Endovaskuläre Implantation in die Aorta abdominalis von Stent-Grafts [Stent-Prothesen], mit 2 Öffnungen
- 39.71.24 ↔ Endovaskuläre Implantation in die Aorta abdominalis von Stent-Grafts [Stent-Prothesen], mit 3 Öffnungen
- 39.71.25 ↔ Endovaskuläre Implantation in die Aorta abdominalis von Stent-Grafts [Stent-Prothesen], mit 4 und mehr Öffnungen
- 39.71.31 ↔ Endovaskuläre Implantation in die Aorta abdominalis von Stent-Grafts [Stent-Prothesen], mit Versorgung eines Gefässabganges in Parallelgraft-Technik
- 39.71.32 ↔ Endovaskuläre Implantation in die Aorta abdominalis von Stent-Grafts [Stent-Prothesen], mit Versorgung von zwei oder mehr Gefässabgängen in Parallelgraft-Technik
- 39.73.00 ↔ Endovaskuläre Implantation eines Stent-Grafts [Stent-Prothesen] an der thorakalen und thorakoabdominalen Aorta, n.n.bez.
- 39.73.09 ↔ Endovaskuläre Implantation eines Stent-Grafts [Stent-Prothesen] an der thorakalen und thorakoabdominalen Aorta, sonstige
- 39.73.31 ↔ Endovaskuläre Implantation in die Aorta thoracica von Stent-Grafts [Stent-Prothesen], ohne Öffnung
- 39.73.32 ↔ Endovaskuläre Implantation in die Aorta thoracica von Stent-Grafts [Stent-Prothesen], mit 1 Öffnung
- 39.73.33 ↔ Endovaskuläre Implantation in die Aorta thoracica von Stent-Grafts [Stent-Prothesen], mit 2 Öffnungen
- 39.73.34 ↔ Endovaskuläre Implantation in die Aorta thoracica von Stent-Grafts [Stent-Prothesen], mit 3 Öffnungen
- 39.73.35 ↔ Endovaskuläre Implantation in die Aorta thoracica von Stent-Grafts [Stent-Prothesen], mit 4 und mehr Öffnungen
- 39.73.36 ↔ Endovaskuläre Implantation in die Aorta thoracica von Stent-Grafts [Stent-Prothesen], mit Versorgung eines Gefässabganges in Parallelgraft-Technik
- 39.73.37 ↔ Endovaskuläre Implantation in die Aorta thoracica von Stent-Grafts [Stent-Prothesen], mit Versorgung von 2 und mehr Gefässabgängen in Parallelgraft-Technik
- 39.73.41 ↔ Endovaskuläre Implantation in die Aorta thoracoabdominalis von Stent-Grafts [Stent-Prothesen], ohne Öffnung
- 39.73.42 ↔ Endovaskuläre Implantation in die Aorta thoracoabdominalis von Stent-Grafts [Stent-Prothesen], mit 1 Öffnung
- 39.73.43 ↔ Endovaskuläre Implantation in die Aorta thoracoabdominalis von Stent-Grafts [Stent-Prothesen], mit 2 Öffnungen
- 39.73.44 ↔ Endovaskuläre Implantation in die Aorta thoracoabdominalis von Stent-Grafts [Stent-Prothesen], mit 3 Öffnungen
- 39.73.45 ↔ Endovaskuläre Implantation in die Aorta thoracoabdominalis von Stent-Grafts [Stent-Prothesen], mit 4 und mehr Öffnungen
- 39.73.46 ↔ Endovaskuläre Implantation in die Aorta thoracoabdominalis von Stent-Grafts [Stent-Prothesen], mit Versorgung eines Gefässabganges in Parallelgraft-Technik
- 39.73.47 ↔ Endovaskuläre Implantation in die Aorta thoracoabdominalis von Stent-Grafts [Stent-Prothesen], mit Versorgung von 2 und mehr Gefässabgängen in Parallelgraft-Technik

**Prozedur F98-5**

- |  |   |
|--|---|
| 37.8A.00 ↔ Implantation eines permanenten Herzschrittmachers, n.n.bez.                   | 37.8A.31 ↔ Implantation eines Resynchronisationsherzschrittmacher [CRT-P]   |
| 37.8A.09 ↔ Implantation eines permanenten Herzschrittmachers, sonstige                   | 37.8A.42 ↔ Implantation eines transvenösen, sondenlosen Herzschrittmachers, Einkammerstimulation                        |
| 37.8A.11 ↔ Implantation eines Einkammer-Schrittmachers                                   | 37.8A.43 ↔ Implantation eines transvenösen, sondenlosen Herzschrittmachers, Zweikammerstimulation                       |
| 37.8A.21 ↔ Implantation eines Zweikammer-Schrittmachers, ohne antitachykarde Stimulation | 37.8A.44 ↔ Implantation eines transvenösen, sondenlosen Herzschrittmachers, Einkammerstimulation mit AV-Synchronisation |
| 37.8A.22 ↔ Implantation eines Zweikammer-Schrittmachers, mit antitachykarder Stimulation |   |

**Prozedur F98-6**

- |   |  |
|---|--|
| 37.7A.00 ↔ Implantation einer Elektrode am Herzen, n.n.bez.   | 37.7A.23 ↔ Implantation einer Elektrode am Epikard, thorakoskopisch  |
| 37.7A.11 ↔ Implantation einer transvenösen Ventrikelektrode   | 37.7A.31 ↔ Implantation einer transvenösen Schockelektrode   |
| 37.7A.12 ↔ Implantation einer transvenösen Ventrikelektrode mit atrialem Sensing                          | 37.7A.32 ↔ Implantation einer subkutanen Schockelektrode   |
| 37.7A.13 ↔ Implantation einer transvenösen Vorhofelektrode  | 37.7A.33 ↔ Implantation einer subkutanen Schockelektrode zur Verwendung mit einem subkutanen Defibrillatorsystem |
| 37.7A.14 ↔ Implantation einer transvenösen Elektrode auf dem linken Ventrikel durch den Koronarsinus      | 37.7A.51 ↔ Implantation eines Drucksensors am Herzen   |
| 37.7A.21 ↔ Implantation einer Elektrode am Epikard, durch Thorakotomie und Sternotomie, offen chirurgisch | 37.7A.99 ↔ Implantation einer Elektrode am Herzen, sonstige  |
| 37.7A.22 ↔ Implantation einer Elektrode am Epikard über einen subxyphoidalen Zugang, offen chirurgisch    | 39.D1.11 ↔ Implantation eines Drucksensors in die Pulmonalarterie  |

**Prozedur F98-7**

- |  |   |
|--|---|
| 37.7A.51 ↔ Implantation eines Drucksensors am Herzen | 39.D1.11 ↔ Implantation eines Drucksensors in die Pulmonalarterie |
|--|---|

**Prozedur F98-8**

- |   |   |
|---|---|
| 37.8A.42 ↔ Implantation eines transvenösen, sondenlosen Herzschrittmachers, Einkammerstimulation  | 37.8A.44 ↔ Implantation eines transvenösen, sondenlosen Herzschrittmachers, Einkammerstimulation mit AV-Synchronisation |
| 37.8A.43 ↔ Implantation eines transvenösen, sondenlosen Herzschrittmachers, Zweikammerstimulation |   |

**Prozedur F98-9**

- |  |  |
|--|--|
| 35.51 ↔ Korrektur eines Vorhofseptumdefekts mit Prothese, offene Technik                                 | 35.98.19 ↔ Perkutan-transluminale Verschluss eines Vorhofseptumdefekts, sonstige |
| 35.61 ↔ Korrektur eines Vorhofseptumdefekts mit Bio-Graft  | 37.90.09 ↔ Einsetzen von Vorrichtungen ins linke Herzohr, sonstige               |
| 35.98.11 ↔ Perkutan-transluminale Verschluss eines Vorhofseptumdefekts, mit 1 Verschlussdevice           | 37.90.10 ↔ Perkutaner Verschluss des linken Vorhofsohrs                          |
| 35.98.12 ↔ Perkutan-transluminale Verschluss eines Vorhofseptumdefekts, mit 2 und mehr Verschlussdevices |  |

**ADRG 901, 902****OR-Prozeduren ohne Bezug**

OR-Prozeduren ohne Bezug

**DRGs 901A, 901B, 901C, 901D, 902Z**