

**SwissDRG 13.0**  
**Abrechnungsversion**  
**(2024/2024)**

**Swiss**  
**Diagnosis**  
**Related**  
**Groups**  
**Version 13.0**

**Definitionshandbuch**  
Band 3  
(DRGs J01A-P67D)

© 2023 by SwissDRG AG, Bern, Schweiz

Alle Rechte vorbehalten. Die Definitionshandbücher sind urheberrechtlich geschützt. Jede Verwertung ausserhalb der Nutzungsbedingungen der SwissDRG AG ist ohne vorherige schriftliche Zustimmung unzulässig.

**SwissDRG-Version 13.0 Abrechnungsversion (2024/2024)**  
**Definitionshandbuch**

# Inhaltsverzeichnis

## Band 1 (DRGs A01A-F98C)

<b>Abbildungs- und Tabellenverzeichnis</b>	VI
<b>Begleit-Dokumente zum SwissDRG Definitionshandbuch 13.0 Abrechnungsversion (2024/2024)</b>	VIII
<b>Vorbemerkung</b>	X
<b>Abkürzungsverzeichnis</b>	XI
<b>Einleitung</b>	1
<b>1</b> Ziele	1
<b>2</b> Hintergrund	2
<b>3</b> SwissDRG-Klassifikation Version 13.0 Abrechnungsversion (2024/2024)	3
<b>3.1</b> DRG-Notation	4
<b>3.2</b> Umgang mit Schweregraden	5
<b>4</b> Gruppierung von Behandlungsepisoden in DRGs	6
<b>4.1</b> Variablen für die Gruppierung	6
<b>4.2</b> Überprüfung demografischer und klinischer Merkmale	6
<b>4.3</b> MDC-Zuordnung	6
<b>4.4</b> Prä-MDC-Verarbeitung	7
<b>4.5</b> MDC-Partitionierung	7
<b>4.6</b> Zuordnung zu Basis-DRGs	8
<b>4.7</b> Zuordnung von CCL und PCCL	9
<b>4.8</b> DRG-Zuordnung	9
<b>4.9</b> Verschiedene Funktionen mit Einfluss auf die Gruppierung von Behandlungsepisoden	9
<b>4.10</b> Fehler-DRGs und sonstige DRGs	9
<b>5</b> Hinweise zur Anwendung des Definitionshandbuches	11
<b>5.1</b> Anwendung des Handbuches	11
<b>5.2</b> Symbole und Konventionen	17
<b>6</b> Besonderheiten der SwissDRG-Version 13.0 Abrechnungsversion (2024/2024)	19
<b>6.1</b> Gültigkeit von Diagnose- und Prozedurenklassifikationen	19
<b>6.2</b> Seitenkennzeichen	19
<b>6.3</b> OR- und NonOR-Prozeduren	20
<b>Prä-MDC</b> Prä-MDC (DRGs A01A-B61E)	52
<b>MDC 01</b> Krankheiten und Störungen des Nervensystems (DRGs B01A-B90C)	321

**Band 1 (DRGs A01A-F98C)** Fortsetzung

<b>MDC 02</b>	Krankheiten und Störungen des Auges (DRGs C01Z-C86Z)	515
<b>MDC 03</b>	Krankheiten und Störungen des Ohres, der Nase, des Mundes und des Halses (DRGs D01A-D87Z)	557
<b>MDC 04</b>	Krankheiten und Störungen der Atmungsorgane (DRGs E01A-E90C)	699
<b>MDC 05</b>	Krankheiten und Störungen des Kreislaufsystems (DRGs F01A-F98C)	892

**Band 2 (DRGs G02A-I98Z)**

<b>MDC 06</b>	Krankheiten und Störungen der Verdauungsorgane (DRGs G02A-G88Z)	1
<b>MDC 07</b>	Krankheiten und Störungen an hepatobiliärem System und Pankreas (DRGs H01A-H87Z)	325
<b>MDC 08</b>	Krankheiten und Störungen an Muskel-Skelett-System und Bindegewebe (DRGs I02A-I98Z)	416

**Band 3 (DRGs J01A-P67D)**

<b>MDC 09</b>	Krankheiten und Störungen an Haut, Unterhaut und Mamma (DRGs J01A-J87Z)	1
<b>MDC 10</b>	Endokrine, Ernährungs- und Stoffwechselkrankheiten (DRGs K03Z-K87Z)	170
<b>MDC 11</b>	Krankheiten und Störungen der Harnorgane (DRGs L02Z-L87Z)	238
<b>MDC 12</b>	Krankheiten und Störungen der männlichen Geschlechtsorgane (DRGs M01Z-M86Z)	354
<b>MDC 13</b>	Krankheiten und Störungen der weiblichen Geschlechtsorgane (DRGs N01A-N86B)	406
<b>MDC 14</b>	Schwangerschaft, Geburt und Wochenbett (DRGs O01A-O65D)	471
<b>MDC 15</b>	Neugeborene (DRGs P02A-P67D)	539
	<b>Mehrere schwere Probleme beim Neugeborenen</b>	855
	<b>Schweres Problem beim Neugeborenen</b>	895

**Band 4 (DRGs Q01Z-Z86Z)**

<b>MDC 16</b>	Krankheiten des Blutes, der blutbildenden Organe und des Immunsystems (DRGs Q01Z-Q86B)	1
---------------	---	---

**Band 4 (DRGs Q01Z-Z86Z)** Fortsetzung

<b>MDC 17</b>	Hämatologische und solide Neubildungen (DRGs R01A-R65C)	23
<b>MDC 18B</b>	Infektiöse und parasitäre Krankheiten (DRGs T01A-T88Z)	61
<b>MDC 19</b>	Psychische Krankheiten und Störungen (DRGs U01A-U66D)	102
<b>MDC 20</b>	Alkohol- und Drogengebrauch und alkohol- und drogeninduzierte psychische Störungen (DRGs V01Z-V02D)	125
<b>MDC 21A</b>	Polytrauma (DRGs W01A-W61C)	141
<b>MDC 21B</b>	Verletzungen, Vergiftungen und toxische Wirkungen von Drogen und Medikamenten (DRGs X01A-X86B)	292
<b>MDC 22</b>	Verbrennungen (DRGs Y02A-Y63Z)	466
<b>MDC 23</b>	Faktoren, die den Gesundheitszustand beeinflussen, und andere Inanspruchnahme des Gesundheitswesens (DRGs Z01Z-Z86B)	500
<b>Globale Funktionen</b>		527
	OR-Prozeduren ohne Bezug	527
	Mehrzeitige_bestimmte OR- Prozeduren	560
	Bestimmte OR-Prozeduren	652
	Komplexe OR-Prozeduren	746
	Komplizierende Prozeduren	776
	Dialyse	792
	Polytrauma	798
	Eingriff an mehreren Lokalisationen	816
	Intensivmedizinische Komplexbehandlung > 980 / 1104 Aufwandspunkte	872
	Geriatrische Akutrehabilitation, ab 14 BHT	877
	Frührehabilitation, ab 14 BHT	881
	Intensivmedizinische Komplexbehandlung > 392 / 552 Aufwandspunkte	885
	Mehrzeitige komplexe OR-Prozeduren	890
	Vierzeitige bestimmte OR-Prozeduren	920
	Komplizierende Prozeduren Prä-MDC	1013
	Multiviszeraleingriff	1040
	Komplexe Vakuumbehandlung	1047
	Hochkomplexe Vakuumbehandlung	1128
	Hochaufwendige Konstellationen	1209
	Schwerste Verbrennungen	1215
	Schwere Verbrennungen	1223

**Band 4 (DRGs Q01Z-Z86Z)** Fortsetzung

Frührehabilitation, ab 7 BHT	1243
Vierzeitige komplexe OR-Prozeduren	1247
Vakuumbehandlung	1277
Geriatrische Akutrehabilitation, ab 7 BHT	1524
Geriatrische Akutrehabilitation, ab 21 BHT	1528

**Band 5 Anhänge**

<b>Anhang A</b>	1
A Diagnosekode-/MDC-/DRG-Index	1
<b>Anhang B</b>	167
B Prozedurenkode-/MDC-/DRG-Index	167
<b>Globale Prozedurentabellen</b>	701
<b>Funktionsübersicht</b>	702
<b>Eingriff an mehreren Lokalisationen</b>	706
<b>Anhang C</b>	708
C CCs, CC-Ausschlüsse, CCL und PCCL-Berechnung	708
C.1 Einleitung	708
C.2 Komplikationen und Komorbiditäten	708
C.3 Komplikations- Komorbiditätslevel (CCL) und patientenbezogene Gesamtschweregrade (PCCL)	709
C.4 Beispiele	714
<b>Anhang D</b>	774
D Plausibilitäten	774
D.1 Einleitung	774
D.2 Demografische Merkmale	774
D.3 Klinische Merkmale	775
D.4 Warnkennzeichen und unumgehbare Fehler	777
D.5 Grouper-Status	777
<b>Glossar</b>	862
<b>Quellenverzeichnis</b>	862

## Abbildungs- und Tabellenverzeichnis

### Band 1 (DRGs A01A-F98C)

<b>Abbildung 3.1</b>	SwissDRG-Version 13.0 Abrechnungsversion (2024/2024): Ein Überblick	3
<b>Abbildung 5.1</b>	MDC-Flussdiagramm in Abfragereihenfolge	12
<b>Abbildung 5.2</b>	MDC-Flussdiagramm mit Rangnummern	13
<b>Tabelle 1.1</b>	Liste der SwissDRGs	21
<b>Tabelle 1.2</b>	Gruppen der Erkrankungen und Störungen und zugehörige MDCs	48

### Band 5 Anhänge

<b>Abbildung C.1</b>	Verfahren zur PCCL-Berechnung für Nicht-Neugeborene	710
<b>Abbildung C.2</b>	Verfahren zur PCCL-Berechnung für Neugeborene	711
<b>Abbildung C.3</b>	Formel zur Berechnung des patientenbezogenen Gesamtschweregrades (PCCL)	712
<b>Tabelle C.1</b>	Kombination von CCL-Werten zur Ermittlung des PCCL von 1 bis 6	713
<b>Tabelle D.1</b>	Datenelemente und zulässige Werte für demografische Merkmale	774
<b>Tabelle D.2</b>	Zulässige Werte für Diagnosen und Prozeduren	775
<b>Tabelle D.3</b>	Tabellen zur Überprüfung klinischer Merkmale	776
<b>Tabelle D.4</b>	Groupier-Status-Kodes (GST)	777
<b>Tabelle D.5</b>	Unzulässige Hauptdiagnosen	779
<b>Tabelle D.6a</b>	Alterskonflikt - Säugling	805
<b>Tabelle D.6b</b>	Alterskonflikt - Kleinkind	810
<b>Tabelle D.6c</b>	Alterskonflikt - Kind	811
<b>Tabelle D.6d</b>	Alterskonflikt - Kinder und Jugendliche	812
<b>Tabelle D.6e</b>	Alterskonflikt - Post-neonatal	815
<b>Tabelle D.6f</b>	Alterskonflikt - Älter als Säugling	818
<b>Tabelle D.6g</b>	Alterskonflikt - Pubertät	821
<b>Tabelle D.6h</b>	Alterskonflikt - Diagnosen im gebärfähigen Alter	822
<b>Tabelle D.6i</b>	Alterskonflikt - Prozeduren im gebärfähigen Alter	829
<b>Tabelle D.6j</b>	Alterskonflikt - Erwachsene	831

---

## Band 5 Anhänge Fortsetzung

<b>Tabelle D.6k</b>	Alterskonflikt - Reife Erwachsene	840
<b>Tabelle D.7a</b>	Geschlechtskonflikt - Diagnosen bei der Frau	841
<b>Tabelle D.7b</b>	Geschlechtskonflikt - Prozeduren bei der Frau	852
<b>Tabelle D.7c</b>	Geschlechtskonflikt - Diagnosen beim Mann	857
<b>Tabelle D.7d</b>	Geschlechtskonflikt - Prozeduren beim Mann	859

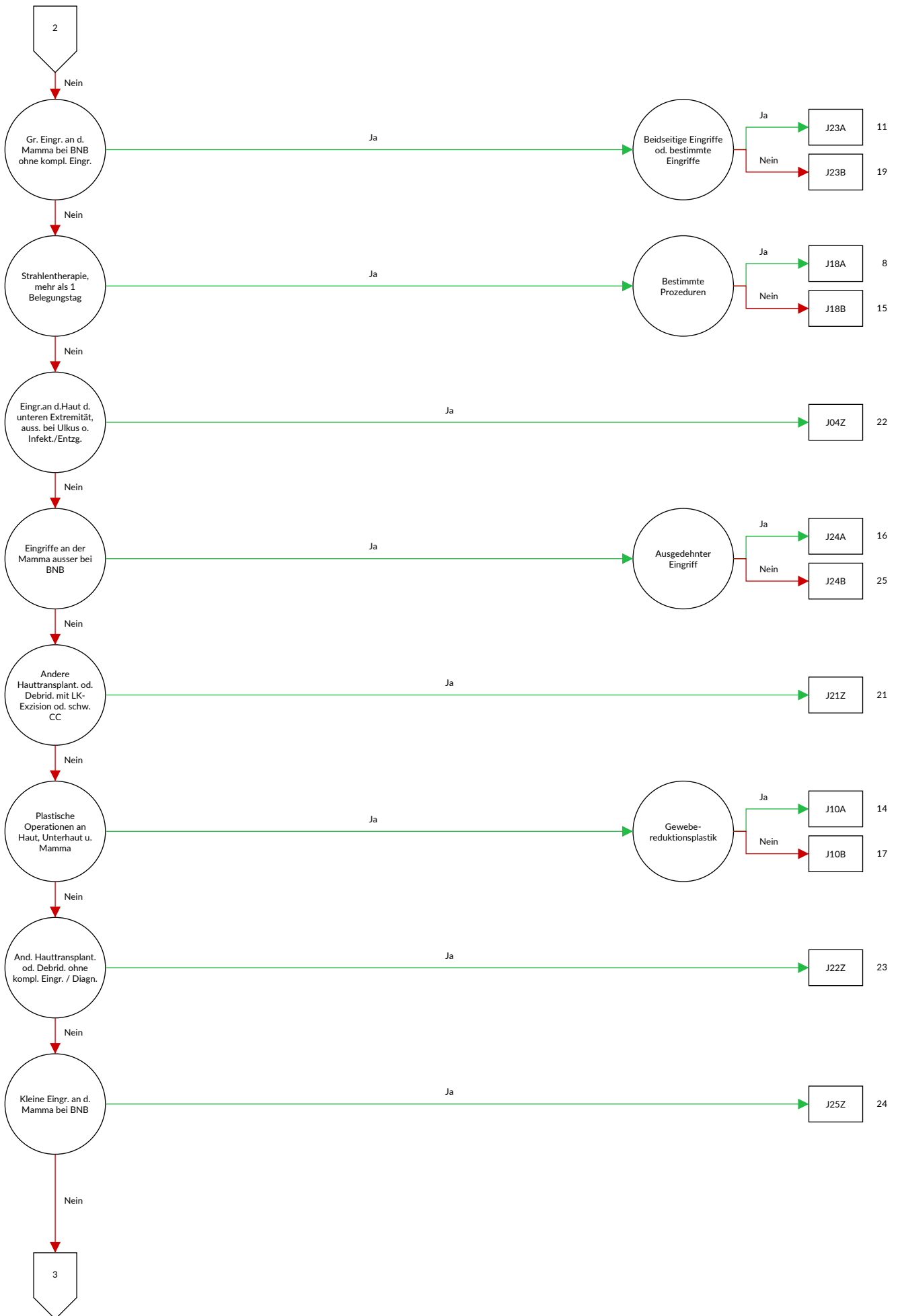


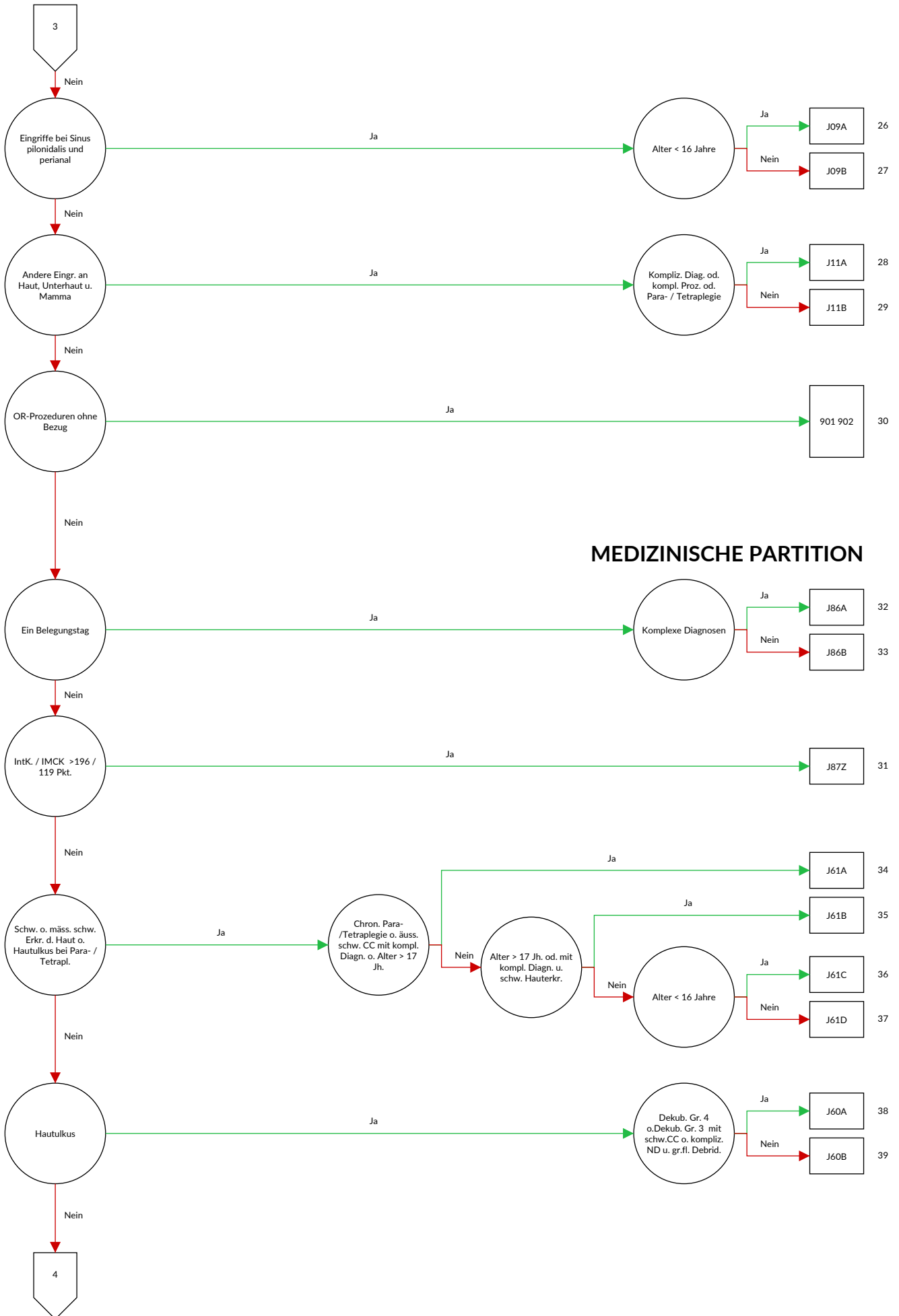
## MDC 09

### Krankheiten und Störungen an Haut, Unterhaut und Mamma

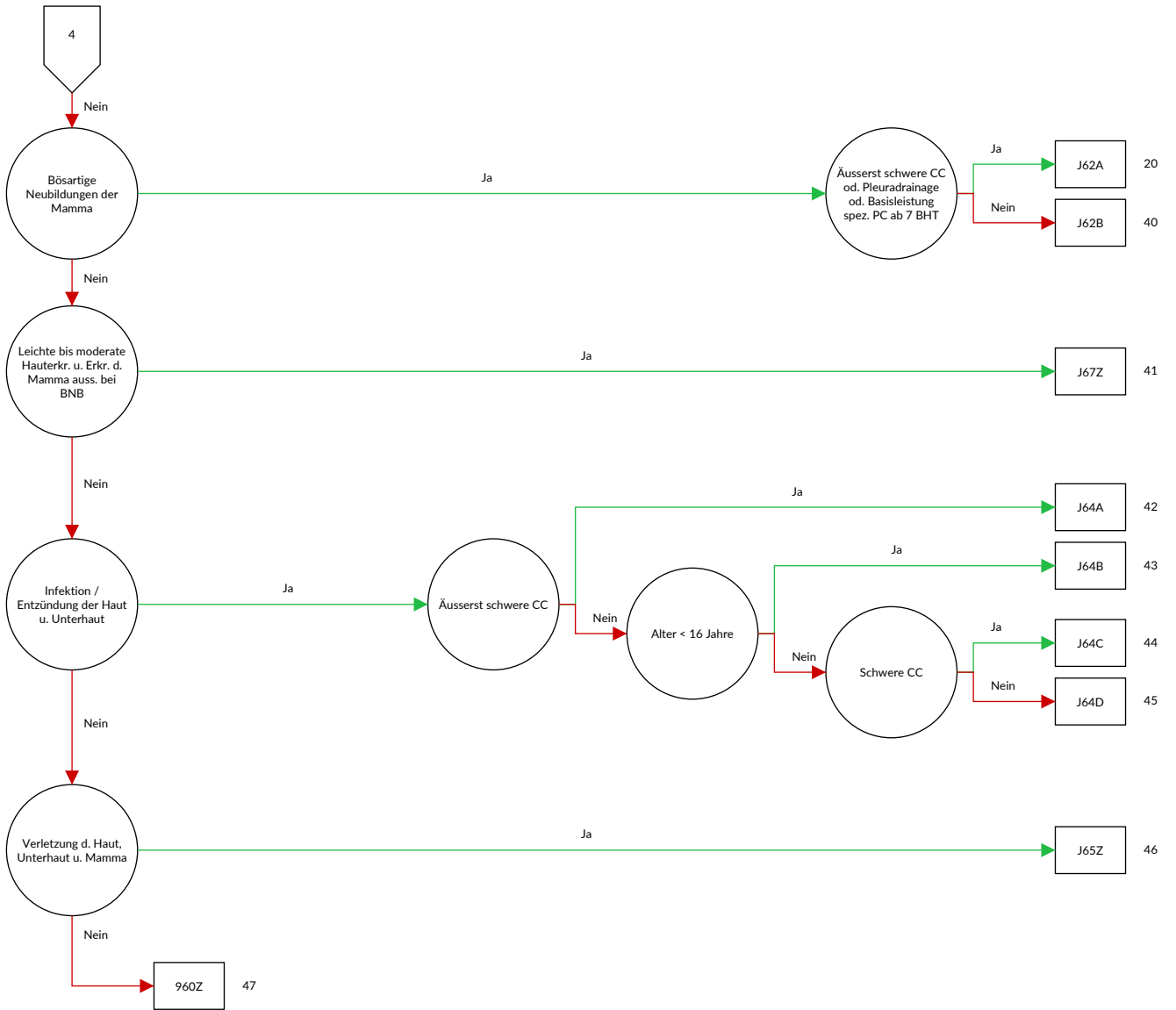








**MEDIZINISCHE PARTITION**





## Entscheidungslogik MDC 09 Krankheiten und Störungen an Haut, Unterhaut und Mamma

Hauptdiagnose in Tabelle MDC09-0

### Diagnose MDC09-0

A06.7	Amöbiasis der Haut	C43.3	Bösartiges Melanom sonstiger und nicht näher bezeichneter Teile des Gesichtes
A18.4	Tuberkulose der Haut und des Unterhautgewebes	C43.4	Bösartiges Melanom der behaarten Kopfhaut und des Halses
A22.0	Hautmilzbrand	C43.5	Bösartiges Melanom des Rumpfes
A31.1	Infektion der Haut durch sonstige Mykobakterien	C43.6	Bösartiges Melanom der oberen Extremität, einschließlich Schulter
A36.3	Hautdiphtherie	C43.7	Bösartiges Melanom der unteren Extremität, einschließlich Hüfte
A42.2	Zervikofaziale Aktinomykose	C43.8	Bösartiges Melanom der Haut, mehrere Teilbereiche überlappend
A43.1	Nokardiose der Haut	C43.9	Bösartiges Melanom der Haut, nicht näher bezeichnet
A46	Erysipel [Wundrose]	C44.0	Sonstige bösartige Neubildungen: Lippenhaut
A51.3	Sekundäre Syphilis der Haut und der Schleimhäute	C44.2	Sonstige bösartige Neubildungen: Haut des Ohres und des äußeren Gehörganges
A63.0	Anogenitale (venerische) Warzen	C44.3	Sonstige bösartige Neubildungen: Haut sonstiger und nicht näher bezeichneter Teile des Gesichtes
A66.0	Primärläsion bei Frambösie	C44.4	Sonstige bösartige Neubildungen: Behaarte Kopfhaut und Haut des Halses
A66.1	Multiple Papillome und Krabbenframbösie	C44.5	Sonstige bösartige Neubildungen: Haut des Rumpfes
A66.2	Sonstige Hautläsionen im Frühstadium der Frambösie	C44.6	Sonstige bösartige Neubildungen: Haut der oberen Extremität, einschließlich Schulter
A66.3	Hyperkeratose bei Frambösie	C44.7	Sonstige bösartige Neubildungen: Haut der unteren Extremität, einschließlich Hüfte
A66.4	Gummata und Ulzera bei Frambösie	C44.8	Sonstige bösartige Neubildungen: Haut, mehrere Teilbereiche überlappend
A67.0	Primärläsion bei Pinta	C44.9	Bösartige Neubildung der Haut, nicht näher bezeichnet
A67.1	Zwischenstadium der Pinta	C46.0	Kaposi-Sarkom der Haut
A67.3	Mischformen der Pinta	C46.1	Kaposi-Sarkom des Weichteilgewebes
B00.0	Ekzema herpeticatum Kaposi	C46.7	Kaposi-Sarkom sonstiger Lokalisationen
B00.9	Infektion durch Herpesviren, nicht näher bezeichnet	C46.8	Kaposi-Sarkom mehrerer Organe
B02.9	Zoster ohne Komplikation	C46.9	Kaposi-Sarkom, nicht näher bezeichnet
B07	Viruswarzen	C50.0	Bösartige Neubildung: Brustwarze und Warzenhof
B08.1	Molluscum contagiosum	C50.1	Bösartige Neubildung: Zentraler Drüsenkörper der Brustdrüse
B35.0	Tinea barbae und Tinea capitis	C50.2	Bösartige Neubildung: Oberer innerer Quadrant der Brustdrüse
B35.1	Tinea unguium	C50.3	Bösartige Neubildung: Unterer innerer Quadrant der Brustdrüse
B35.2	Tinea manuum	C50.4	Bösartige Neubildung: Oberer äußerer Quadrant der Brustdrüse
B35.3	Tinea pedis	C50.5	Bösartige Neubildung: Unterer äußerer Quadrant der Brustdrüse
B35.4	Tinea corporis	C50.6	Bösartige Neubildung: Recessus axillaris der Brustdrüse
B35.5	Tinea imbricata	C50.8	Bösartige Neubildung: Brustdrüse, mehrere Teilbereiche überlappend
B35.6	Tinea inguinalis [Tinea cruris]	C50.9	Bösartige Neubildung: Brustdrüse, nicht näher bezeichnet
B35.8	Sonstige Dermatophyten	C79.2	Sekundäre bösartige Neubildung der Haut
B35.9	Dermatophytose, nicht näher bezeichnet	C79.81	Sekundäre bösartige Neubildung der Brustdrüse
B36.0	Pityriasis versicolor	D03.0	Melanoma in situ der Lippe
B36.1	Tinea nigra	D03.2	Melanoma in situ des Ohres und des äußeren Gehörganges
B36.2	Piedra alba [weiße Piedra]	D03.3	Melanoma in situ sonstiger und nicht näher bezeichneter Teile des Gesichtes
B36.3	Piedra nigra [schwarze Piedra]	D03.4	Melanoma in situ der behaarten Kopfhaut und des Halses
B36.8	Sonstige näher bezeichnete oberflächliche Mykosen	D03.5	Melanoma in situ des Rumpfes
B36.9	Oberflächliche Mykose, nicht näher bezeichnet	D03.6	Melanoma in situ der oberen Extremität, einschließlich Schulter
B37.2	Kandidose der Haut und der Nägel	D03.7	Melanoma in situ der unteren Extremität, einschließlich Hüfte
B38.3	Kokzidioidomykose der Haut		
B55.1	Kutane Leishmaniose		
B55.2	Mukokutane Leishmaniose		
B65.3	Zerkariendermatitis		
B85.0	Pedikulose durch Pediculus humanus capitis		
B85.1	Pedikulose durch Pediculus humanus corporis		
B85.2	Pedikulose, nicht näher bezeichnet		
B85.3	Phthiriasis [Filzläusebefall]		
B85.4	Mischformen von Pedikulose und Phthiriasis		
B86	Skabies		
B87.0	Dermatomyiasis		
B87.1	Wundmyiasis		
B87.2	Ophthalmomyiasis		
B87.3	Nasopharyngeale Myiasis		
B87.4	Otomyiasis		
B87.8	Myiasis an sonstigen Lokalisationen		
B87.9	Myiasis, nicht näher bezeichnet		
B88.0	Sonstige Akarinoze [Milbenbefall]		
B88.1	Tungiasis [Sandflohbefall]		
B88.2	Sonstiger Befall durch Arthropoden		
B88.3	Hirudiniasis externa		
B88.9	Parasitenbefall der Haut, nicht näher bezeichnet		
C43.0	Bösartiges Melanom der Lippe		
C43.2	Bösartiges Melanom des Ohres und des äußeren Gehörganges		



D03.8	Melanoma in situ an sonstigen Lokalisationen	H02.6	Xanthelasma palpebrarum
D03.9	Melanoma in situ, nicht näher bezeichnet	I78.1	Nävus, nichtneoplastisch
D04.0	Carcinoma in situ: Lippenhaut	I89.00	Lymphödem der oberen und unteren Extremität(en), Stadium I
D04.2	Carcinoma in situ: Haut des Ohres und des äußeren Gehörganges	I89.01	Lymphödem der oberen und unteren Extremität(en), Stadium II
D04.3	Carcinoma in situ: Haut sonstiger und nicht näher bezeichneter Teile des Gesichtes	I89.02	Lymphödem der oberen und unteren Extremität(en), Stadium III
D04.4	Carcinoma in situ: Behaarte Kopfhaut und Haut des Halses	I89.03	Lymphödem, sonstige Lokalisation, Stadium I
D04.5	Carcinoma in situ: Haut des Rumpfes	I89.04	Lymphödem, sonstige Lokalisation, Stadium II
D04.6	Carcinoma in situ: Haut der oberen Extremität, einschließlich Schulter	I89.05	Lymphödem, sonstige Lokalisation, Stadium III
D04.7	Carcinoma in situ: Haut der unteren Extremität, einschließlich Hüfte	I89.08	Sonstiges Lymphödem, anderenorts nicht klassifiziert
D04.8	Carcinoma in situ: Haut an sonstigen Lokalisationen	I89.09	Lymphödem, nicht näher bezeichnet
D04.9	Carcinoma in situ: Haut, nicht näher bezeichnet	I89.1	Lymphangitis
D05.0	Lobuläres Carcinoma in situ der Brustdrüse	I97.20	Lymphödem nach (partieller) Mastektomie (mit Lymphadenektomie), Stadium I
D05.1	Carcinoma in situ der Milchgänge	I97.21	Lymphödem nach (partieller) Mastektomie (mit Lymphadenektomie), Stadium II
D05.7	Sonstiges Carcinoma in situ der Brustdrüse	I97.22	Lymphödem nach (partieller) Mastektomie (mit Lymphadenektomie), Stadium III
D05.9	Carcinoma in situ der Brustdrüse, nicht näher bezeichnet	I97.29	Lymphödem nach (partieller) Mastektomie, nicht näher bezeichnet
D17.0	Gutartige Neubildung des Fettgewebes der Haut und der Unterhaut des Kopfes, des Gesichtes und des Halses	I97.80	Lymphödem nach medizinischen Maßnahmen am zervikalen Lymphabflussgebiet, alle Stadien
D17.1	Gutartige Neubildung des Fettgewebes der Haut und der Unterhaut des Rumpfes	I97.81	Lymphödem nach medizinischen Maßnahmen am axillären Lymphabflussgebiet, Stadium I
D17.2	Gutartige Neubildung des Fettgewebes der Haut und der Unterhaut der Extremitäten	I97.82	Lymphödem nach medizinischen Maßnahmen am axillären Lymphabflussgebiet, Stadium II
D17.3	Gutartige Neubildung des Fettgewebes der Haut und der Unterhaut an sonstigen und nicht näher bezeichneten Lokalisationen	I97.83	Lymphödem nach medizinischen Maßnahmen am axillären Lymphabflussgebiet, Stadium III
D17.7	Gutartige Neubildung des Fettgewebes an sonstigen Lokalisationen	I97.84	Lymphödem nach medizinischen Maßnahmen am inguinalen Lymphabflussgebiet, Stadium I
D17.9	Gutartige Neubildung des Fettgewebes, nicht näher bezeichnet	I97.85	Lymphödem nach medizinischen Maßnahmen am inguinalen Lymphabflussgebiet, Stadium II
D18.00	Hämangiom: Nicht näher bezeichnete Lokalisation	I97.86	Lymphödem nach medizinischen Maßnahmen am inguinalen Lymphabflussgebiet, Stadium III
D18.01	Hämangiom: Haut und Unterhaut	I97.87	Lymphödem nach medizinischen Maßnahmen am Urogenitalsystem, alle Stadien
D18.08	Hämangiom: Sonstige Lokalisationen	I97.88	Lymphödem nach medizinischen Maßnahmen, sonstige Lokalisationen, alle Stadien
D22.0	Melanozytennävus der Lippe	L00.0	Staphylococcal scalded skin syndrome [SSS-Syndrom]: Befall von weniger als 30 % der Körperoberfläche
D22.2	Melanozytennävus des Ohres und des äußeren Gehörganges	L00.1	Staphylococcal scalded skin syndrome [SSS-Syndrom]: Befall von 30 % der Körperoberfläche und mehr
D22.3	Melanozytennävus sonstiger und nicht näher bezeichneter Teile des Gesichtes	L01.0	Impetigo contagiosa [jeder Erreger] [jede Lokalisation]
D22.4	Melanozytennävus der behaarten Kopfhaut und des Halses	L01.1	Sekundäre Impetiginisation anderer Dermatosen
D22.5	Melanozytennävus des Rumpfes	L02.0	Hautabszess, Furunkel und Karbunkel im Gesicht
D22.6	Melanozytennävus der oberen Extremität, einschließlich Schulter	L02.1	Hautabszess, Furunkel und Karbunkel am Hals
D22.7	Melanozytennävus der unteren Extremität, einschließlich Hüfte	L02.2	Hautabszess, Furunkel und Karbunkel am Rumpf
D22.9	Melanozytennävus, nicht näher bezeichnet	L02.3	Hautabszess, Furunkel und Karbunkel am Gesäß
D23.0	Sonstige gutartige Neubildungen: Lippenhaut	L02.4	Hautabszess, Furunkel und Karbunkel an Extremitäten
D23.2	Sonstige gutartige Neubildungen: Haut des Ohres und des äußeren Gehörganges	L02.8	Hautabszess, Furunkel und Karbunkel an sonstigen Lokalisationen
D23.3	Sonstige gutartige Neubildungen: Haut sonstiger und nicht näher bezeichneter Teile des Gesichtes	L02.9	Hautabszess, Furunkel und Karbunkel, nicht näher bezeichnet
D23.4	Sonstige gutartige Neubildungen: Behaarte Kopfhaut und Haut des Halses	L03.01	Phlegmone an Fingern
D23.5	Sonstige gutartige Neubildungen: Haut des Rumpfes	L03.02	Phlegmone an Zehen
D23.6	Sonstige gutartige Neubildungen: Haut der oberen Extremität, einschließlich Schulter	L03.10	Phlegmone an der oberen Extremität
D23.7	Sonstige gutartige Neubildungen: Haut der unteren Extremität, einschließlich Hüfte	L03.11	Phlegmone an der unteren Extremität
D23.9	Sonstige gutartige Neubildungen: Haut, nicht näher bezeichnet	L03.2	Phlegmone im Gesicht
D24	Gutartige Neubildung der Brustdrüse [Mamma]	L03.3	Phlegmone am Rumpf
D48.5	Neubildung unsicheren oder unbekanntem Verhaltens: Haut	L03.8	Phlegmone an sonstigen Lokalisationen
D48.6	Neubildung unsicheren oder unbekanntem Verhaltens: Brustdrüse [Mamma]	L03.9	Phlegmone, nicht näher bezeichnet
D86.3	Sarkoidose der Haut	L05.0	Pilonidalzyste mit Abszess
		L05.9	Pilonidalzyste ohne Abszess
		L08.0	Pyodermie

L08.1	Erythrasma	L25.0	Nicht näher bezeichnete Kontaktdermatitis durch Kosmetika
L08.8	Sonstige näher bezeichnete lokale Infektionen der Haut und der Unterhaut	L25.1	Nicht näher bezeichnete Kontaktdermatitis durch Drogen oder Arzneimittel bei Hautkontakt
L08.9	Lokale Infektion der Haut und der Unterhaut, nicht näher bezeichnet	L25.2	Nicht näher bezeichnete Kontaktdermatitis durch Farbstoffe
L10.0	Pemphigus vulgaris	L25.3	Nicht näher bezeichnete Kontaktdermatitis durch sonstige chemische Produkte
L10.1	Pemphigus vegetans	L25.4	Nicht näher bezeichnete Kontaktdermatitis durch Nahrungsmittel bei Hautkontakt
L10.2	Pemphigus foliaceus	L25.5	Nicht näher bezeichnete Kontaktdermatitis durch Pflanzen, ausgenommen Nahrungsmittel
L10.3	Brasilianischer Pemphigus [fogo selvagem]	L25.8	Nicht näher bezeichnete Kontaktdermatitis durch sonstige Agenzien
L10.4	Pemphigus erythematosus	L25.9	Nicht näher bezeichnete Kontaktdermatitis, nicht näher bezeichnete Ursache
L10.5	Arzneimittelinduzierter Pemphigus	L26	Exfoliative Dermatitis
L10.8	Sonstige Pemphiguskrankheiten	L27.0	Generalisierte Hauteruption durch Drogen oder Arzneimittel
L10.9	Pemphiguskrankheit, nicht näher bezeichnet	L27.1	Lokalisierte Hauteruption durch Drogen oder Arzneimittel
L11.0	Erworbene Keratosis follicularis	L27.2	Dermatitis durch aufgenommene Nahrungsmittel
L11.1	Transitorische akantholytische Dermatose [Grover]	L27.8	Dermatitis durch sonstige oral, enteral oder parenteral aufgenommene Substanzen
L11.8	Sonstige näher bezeichnete akantholytische Dermatosen	L27.9	Dermatitis durch nicht näher bezeichnete oral, enteral oder parenteral aufgenommene Substanz
L11.9	Akantholytische Dermatose, nicht näher bezeichnet	L28.0	Lichen simplex chronicus [Vidal]
L12.0	Bullöses Pemphigoid	L28.1	Prurigo nodularis
L12.1	Vernarbendes Pemphigoid	L28.2	Sonstige Prurigo
L12.2	Chronisch-bullöse Dermatose des Kindesalters	L29.0	Pruritus ani
L12.3	Erworbene Epidermolysis bullosa	L29.8	Sonstiger Pruritus
L12.8	Sonstige Pemphigoidkrankheiten	L29.9	Pruritus, nicht näher bezeichnet
L12.9	Pemphigoidkrankheit, nicht näher bezeichnet	L30.0	Nummuläres Ekzem
L13.0	Dermatitis herpetiformis [Duhring]	L30.1	Dyshidrosis [Pompholyx]
L13.1	Pustulosis subcornealis [Sneddon-Wilkinson]	L30.2	Autosensibilisierung der Haut [Id-Reaktion]
L13.8	Sonstige näher bezeichnete bullöse Dermatosen	L30.3	Ekzematoide Dermatitis
L13.9	Bullöse Dermatose, nicht näher bezeichnet	L30.4	Intertriginöses Ekzem
L14	Bullöse Dermatosen bei anderenorts klassifizierten Krankheiten	L30.5	Pityriasis alba faciei
L20.0	Prurigo Besnier	L30.8	Sonstige näher bezeichnete Dermatitis
L20.8	Sonstiges atopisches [endogenes] Ekzem	L30.9	Dermatitis, nicht näher bezeichnet
L20.9	Atopisches [endogenes] Ekzem, nicht näher bezeichnet	L40.0	Psoriasis vulgaris
L21.0	Seborrhoea capitis	L40.1	Generalisierte Psoriasis pustulosa
L21.1	Seborrhoisches Ekzem der Kinder	L40.2	Akrodermatitis continua suppurativa [Hallopeau]
L21.8	Sonstiges seborrhoisches Ekzem	L40.3	Psoriasis pustulosa palmoplantaris
L21.9	Seborrhoisches Ekzem, nicht näher bezeichnet	L40.4	Psoriasis guttata
L22	Windeldermatitis	L40.70	Mittelschwere bis schwere Psoriasis
L23.0	Allergische Kontaktdermatitis durch Metalle	L40.8	Sonstige Psoriasis
L23.1	Allergische Kontaktdermatitis durch Klebstoffe	L40.9	Psoriasis, nicht näher bezeichnet
L23.2	Allergische Kontaktdermatitis durch Kosmetika	L41.0	Pityriasis lichenoides et varioliformis acuta [Mucha-Habermann]
L23.3	Allergische Kontaktdermatitis durch Drogen oder Arzneimittel bei Hautkontakt	L41.1	Parapsoriasis guttata
L23.4	Allergische Kontaktdermatitis durch Farbstoffe	L41.3	Kleinfleckige Parapsoriasis en plaques
L23.5	Allergische Kontaktdermatitis durch sonstige chemische Produkte	L41.4	Großfleckige Parapsoriasis en plaques
L23.6	Allergische Kontaktdermatitis durch Nahrungsmittel bei Hautkontakt	L41.5	Parapsoriasis mit Poikilodermie
L23.7	Allergische Kontaktdermatitis durch Pflanzen, ausgenommen Nahrungsmittel	L41.8	Sonstige Parapsoriasis
L23.8	Allergische Kontaktdermatitis durch sonstige Agenzien	L41.9	Parapsoriasis, nicht näher bezeichnet
L23.9	Allergische Kontaktdermatitis, nicht näher bezeichnete Ursache	L42	Pityriasis rosea
L24.0	Toxische Kontaktdermatitis durch Detergenzien	L43.0	Lichen ruber hypertrophicus
L24.1	Toxische Kontaktdermatitis durch Öle und Fette	L43.1	Lichen ruber pemphigoides
L24.2	Toxische Kontaktdermatitis durch Lösungsmittel	L43.2	Lichenoide Arzneimittelreaktion
L24.3	Toxische Kontaktdermatitis durch Kosmetika	L43.3	Subakuter Lichen ruber planus (aktiv)
L24.4	Toxische Kontaktdermatitis durch Drogen oder Arzneimittel bei Hautkontakt	L43.8	Sonstiger Lichen ruber planus
L24.5	Toxische Kontaktdermatitis durch sonstige chemische Produkte	L43.9	Lichen ruber planus, nicht näher bezeichnet
L24.6	Toxische Kontaktdermatitis durch Nahrungsmittel bei Hautkontakt	L44.0	Pityriasis rubra pilaris
L24.7	Toxische Kontaktdermatitis durch Pflanzen, ausgenommen Nahrungsmittel	L44.1	Lichen nitidus
L24.8	Toxische Kontaktdermatitis durch sonstige Agenzien	L44.2	Lichen striatus
L24.9	Toxische Kontaktdermatitis, nicht näher bezeichnete Ursache	L44.3	Lichen ruber moniliformis
		L44.4	Infantile papulöse Akrodermatitis [Gianotti-Crosti-Syndrom]
		L44.8	Sonstige näher bezeichnete papulosquamöse Hautkrankheiten

L44.9	Papulosquamöse Hautkrankheit, nicht näher bezeichnet	L60.4	Beau-Reil-Querfurchen
L45	Papulosquamöse Hautkrankheiten bei anderenorts klassifizierten Krankheiten	L60.5	Yellow-nail-Syndrom [Syndrom der gelben Nägel]
L50.0	Allergische Urtikaria	L60.8	Sonstige Krankheiten der Nägel
L50.1	Idiopathische Urtikaria	L60.9	Krankheit der Nägel, nicht näher bezeichnet
L50.2	Urtikaria durch Kälte oder Wärme	L62.0	Pachydermoperiostose mit Uhrglasnägeln {M89.4-}
L50.3	Urticaria factitia	L62.8	Krankheiten der Nägel bei sonstigen anderenorts klassifizierten Krankheiten
L50.4	Urticaria mechanica	L63.0	Alopecia (cranialis) totalis
L50.5	Cholinergische Urtikaria	L63.1	Alopecia universalis
L50.6	Kontakturtikaria	L63.2	Ophiasis
L50.8	Sonstige Urtikaria	L63.8	Sonstige Alopecia areata
L50.9	Urtikaria, nicht näher bezeichnet	L63.9	Alopecia areata, nicht näher bezeichnet
L51.0	Nichtbullöses Erythema exsudativum multiforme	L64.0	Arzneimittelinduzierte Alopecia androgenetica
L51.1	Bullöses Erythema exsudativum multiforme	L64.8	Sonstige Alopecia androgenetica
L51.20	Toxische epidermale Nekrolyse [Lyell-Syndrom]: Befall von weniger als 30 % der Körperoberfläche	L64.9	Alopecia androgenetica, nicht näher bezeichnet
L51.21	Toxische epidermale Nekrolyse [Lyell-Syndrom]: Befall von 30 % der Körperoberfläche und mehr	L65.0	Telogeneffluvium
L51.8	Sonstiges Erythema exsudativum multiforme	L65.1	Anageneffluvium
L51.9	Erythema exsudativum multiforme, nicht näher bezeichnet	L65.2	Alopecia mucinosa [Pinkus]
L52	Erythema nodosum	L65.8	Sonstiger näher bezeichneter Haarausfall ohne Narbenbildung
L53.0	Erythema toxicum	L65.9	Haarausfall ohne Narbenbildung, nicht näher bezeichnet
L53.1	Erythema anulare centrifugum	L66.0	Pseudopelade Brocq
L53.2	Erythema marginatum	L66.1	Lichen planopilaris
L53.3	Sonstiges figuriertes chronisches Erythem	L66.2	Folliculitis decalvans
L53.8	Sonstige näher bezeichnete erythematöse Krankheiten	L66.3	Folliculitis et Perifolliculitis capitis abscedens et suffodiens [Hoffmann]
L53.9	Erythematöse Krankheit, nicht näher bezeichnet	L66.4	Atrophodermia vermiculata
L54.0	Erythema marginatum bei akutem rheumatischem Fieber [I00]	L66.8	Sonstige narbige Alopezie
L54.8	Erythem bei sonstigen anderenorts klassifizierten Krankheiten	L66.9	Narbige Alopezie, nicht näher bezeichnet
L55.0	Dermatitis solaris acuta 1. Grades	L67.0	Trichorrhexis nodosa
L55.1	Dermatitis solaris acuta 2. Grades	L67.1	Veränderungen der Haarfarbe
L55.2	Dermatitis solaris acuta 3. Grades	L67.8	Sonstige Anomalien der Haarfarbe und des Haarschaftes
L55.8	Sonstige Dermatitis solaris acuta	L67.9	Anomalie der Haarfarbe und des Haarschaftes, nicht näher bezeichnet
L55.9	Dermatitis solaris acuta, nicht näher bezeichnet	L68.0	Hirsutismus
L56.0	Phototoxische Reaktion auf Arzneimittel	L68.1	Hypertrichosis lanuginosa acquisita
L56.1	Photoallergische Reaktion auf Arzneimittel	L68.2	Lokalisierte Hypertrichose
L56.2	Phototoxische Kontaktdermatitis	L68.3	Polytrichie
L56.3	Urticaria solaris	L68.8	Sonstige Hypertrichose
L56.4	Polymorphe Lichtdermatose	L68.9	Hypertrichose, nicht näher bezeichnet
L56.8	Sonstige näher bezeichnete akute Hautveränderungen durch Ultraviolettstrahlen	L70.0	Acne vulgaris
L56.9	Akute Hautveränderung durch Ultraviolettstrahlen, nicht näher bezeichnet	L70.1	Acne conglobata
L57.0	Aktinische Keratose	L70.2	Acne varioliformis
L57.1	Aktinisches Retikuloid	L70.3	Acne tropica
L57.2	Cutis rhomboidalis nuchae	L70.4	Acne infantum
L57.3	Poikiloderma reticularis [Civatte]	L70.5	Acné excoriée
L57.4	Cutis laxa senilis	L70.8	Sonstige Akne
L57.5	Strahlengranulom	L70.9	Akne, nicht näher bezeichnet
L57.8	Sonstige Hautveränderungen durch chronische Exposition gegenüber nichtionisierender Strahlung	L71.0	Periorale Dermatitis
L57.9	Hautveränderung durch chronische Exposition gegenüber nichtionisierender Strahlung, nicht näher bezeichnet	L71.1	Rhinophym
L58.0	Akute Radiodermatitis	L71.8	Sonstige Rosazea
L58.1	Chronische Radiodermatitis	L71.9	Rosazea, nicht näher bezeichnet
L58.9	Radiodermatitis, nicht näher bezeichnet	L72.0	Epidermalzyste
L59.0	Erythema ab igne	L72.1	Trichilemmalzyste
L59.8	Sonstige näher bezeichnete Krankheiten der Haut und der Unterhaut durch Strahleneinwirkung	L72.2	Steatocystoma multiplex
L59.9	Krankheit der Haut und der Unterhaut durch Strahleneinwirkung, nicht näher bezeichnet	L72.8	Sonstige follikuläre Zysten der Haut und der Unterhaut
L60.0	Unguis incarnatus	L72.9	Follikuläre Zyste der Haut und der Unterhaut, nicht näher bezeichnet
L60.1	Onycholysis	L73.0	Aknekeloid [Folliculitis sclerotisans nuchae]
L60.2	Onychogryphosis [Onychogryphosis]	L73.1	Pseudofolliculitis barbae
L60.3	Nageldystrophie	L73.2	Hidradenitis suppurativa
		L73.8	Sonstige näher bezeichnete Krankheiten der Haarfollikel
		L73.9	Krankheit der Haarfollikel, nicht näher bezeichnet
		L74.0	Miliaria rubra
		L74.1	Miliaria crystallina
		L74.2	Miliaria profunda
		L74.3	Miliaria, nicht näher bezeichnet

L74.4	Anhidrosis	L89.24	Dekubitus, Stadium 3: Kreuzbein
L74.8	Sonstige Krankheiten der ekkrinen Schweißdrüsen	L89.25	Dekubitus, Stadium 3: Sitzbein
L74.9	Krankheit der ekkrinen Schweißdrüsen, nicht näher bezeichnet	L89.26	Dekubitus, Stadium 3: Trochanter
L75.0	Bromhidrosis	L89.27	Dekubitus, Stadium 3: Ferse
L75.1	Chromhidrosis	L89.28	Dekubitus, Stadium 3: Sonstige Lokalisationen der unteren Extremität
L75.2	Apokrine Miliaria	L89.29	Dekubitus, Stadium 3: Sonstige und nicht näher bezeichnete Lokalisationen
L75.8	Sonstige Krankheiten der apokrinen Schweißdrüsen	L89.30	Dekubitus, Stadium 4: Kopf
L75.9	Krankheit der apokrinen Schweißdrüsen, nicht näher bezeichnet	L89.31	Dekubitus, Stadium 4: Obere Extremität
L80	Vitiligo	L89.32	Dekubitus, Stadium 4: Dornfortsätze
L81.0	Postinflammatorische Hyperpigmentierung	L89.33	Dekubitus, Stadium 4: Beckenkamm
L81.1	Chloasma [Melasma]	L89.34	Dekubitus, Stadium 4: Kreuzbein
L81.2	Epheliden	L89.35	Dekubitus, Stadium 4: Sitzbein
L81.3	Café-au-lait-Flecken	L89.36	Dekubitus, Stadium 4: Trochanter
L81.4	Sonstige Melanin-Hyperpigmentierung	L89.37	Dekubitus, Stadium 4: Ferse
L81.5	Leukoderm, anderenorts nicht klassifiziert	L89.38	Dekubitus, Stadium 4: Sonstige Lokalisationen der unteren Extremität
L81.6	Sonstige Störungen durch verminderte Melaninbildung	L89.39	Dekubitus, Stadium 4: Sonstige und nicht näher bezeichnete Lokalisationen
L81.7	Pigmentpurpura	L89.90	Dekubitus, Stadium nicht näher bezeichnet: Kopf
L81.8	Sonstige näher bezeichnete Störungen der Hautpigmentierung	L89.91	Dekubitus, Stadium nicht näher bezeichnet: Obere Extremität
L81.9	Störung der Hautpigmentierung, nicht näher bezeichnet	L89.92	Dekubitus, Stadium nicht näher bezeichnet: Dornfortsätze
L82	Seborrhoische Keratose	L89.93	Dekubitus, Stadium nicht näher bezeichnet: Beckenkamm
L83	Acanthosis nigricans	L89.94	Dekubitus, Stadium nicht näher bezeichnet: Kreuzbein
L84	Hühneraugen und Horn- (Haut-) Schwielen	L89.95	Dekubitus, Stadium nicht näher bezeichnet: Sitzbein
L85.0	Erworbene Ichthyosis	L89.96	Dekubitus, Stadium nicht näher bezeichnet: Trochanter
L85.1	Erworbene Keratosis palmoplantaris [Erworbenes Keratoma palmoplantare]	L89.97	Dekubitus, Stadium nicht näher bezeichnet: Ferse
L85.2	Keratosis punctata (palmoplantaris)	L89.98	Dekubitus, Stadium nicht näher bezeichnet: Sonstige Lokalisationen der unteren Extremität
L85.3	Xerosis cutis	L89.99	Dekubitus, Stadium nicht näher bezeichnet: Sonstige und nicht näher bezeichnete Lokalisationen
L85.8	Sonstige näher bezeichnete Epidermisverdickungen	L90.0	Lichen sclerosus et atrophicus
L85.9	Epidermisverdickung, nicht näher bezeichnet	L90.1	Anetodermie, Typ Schweninger-Buzzi
L86	Keratom bei anderenorts klassifizierten Krankheiten	L90.2	Anetodermie, Typ Jadassohn-Pellizzari
L87.0	Hyperkeratosis follicularis et parafollicularis in cutem penetrans [Kyrle]	L90.3	Atrophodermia idiopathica, Typ Pasini-Pierini
L87.2	Elastosis perforans serpiginosa	L90.4	Akrodermatitis chronica atrophicans
L87.8	Sonstige Störungen der transepidermalen Elimination	L90.5	Narben und Fibrosen der Haut
L87.9	Störung der transepidermalen Elimination, nicht näher bezeichnet	L90.6	Striae cutis atrophicae
L88	Pyoderma gangraenosum	L90.8	Sonstige atrophische Hautkrankheiten
L89.00	Dekubitus, Stadium 1: Kopf	L90.9	Atrophische Hautkrankheit, nicht näher bezeichnet
L89.01	Dekubitus, Stadium 1: Obere Extremität	L91.0	Hypertrophe Narbe
L89.02	Dekubitus, Stadium 1: Dornfortsätze	L91.8	Sonstige hypertrophe Hautkrankheiten
L89.03	Dekubitus, Stadium 1: Beckenkamm	L91.9	Hypertrophe Hautkrankheit, nicht näher bezeichnet
L89.04	Dekubitus, Stadium 1: Kreuzbein	L92.0	Granuloma anulare
L89.05	Dekubitus, Stadium 1: Sitzbein	L92.1	Nekrobiosis lipidica, anderenorts nicht klassifiziert
L89.06	Dekubitus, Stadium 1: Trochanter	L92.2	Granuloma faciale [Granuloma eosinophilicum faciei]
L89.07	Dekubitus, Stadium 1: Ferse	L92.3	Fremdkörpergranulom der Haut und der Unterhaut
L89.08	Dekubitus, Stadium 1: Sonstige Lokalisationen der unteren Extremität	L92.8	Sonstige granulomatöse Krankheiten der Haut und der Unterhaut
L89.09	Dekubitus, Stadium 1: Sonstige und nicht näher bezeichnete Lokalisationen	L92.9	Granulomatöse Krankheit der Haut und der Unterhaut, nicht näher bezeichnet
L89.10	Dekubitus, Stadium 2: Kopf	L93.0	Diskoider Lupus erythematodes
L89.11	Dekubitus, Stadium 2: Obere Extremität	L93.1	Subakuter Lupus erythematodes cutaneus
L89.12	Dekubitus, Stadium 2: Dornfortsätze	L93.2	Sonstiger lokalisierter Lupus erythematodes
L89.13	Dekubitus, Stadium 2: Beckenkamm	L94.0	Sclerodermia circumscripta [Morphaea]
L89.14	Dekubitus, Stadium 2: Kreuzbein	L94.1	Lineare oder bandförmige Sklerodermie
L89.15	Dekubitus, Stadium 2: Sitzbein	L94.2	Calcinosis cutis
L89.16	Dekubitus, Stadium 2: Trochanter	L94.3	Sklerodaktylie
L89.17	Dekubitus, Stadium 2: Ferse	L94.5	Poikiloderma atrophicans vascularis [Jacobi]
L89.18	Dekubitus, Stadium 2: Sonstige Lokalisationen der unteren Extremität	L94.8	Sonstige näher bezeichnete lokalisierte Krankheiten des Bindegewebes
L89.19	Dekubitus, Stadium 2: Sonstige und nicht näher bezeichnete Lokalisationen	L94.9	Lokalisierte Krankheit des Bindegewebes, nicht näher bezeichnet
L89.20	Dekubitus, Stadium 3: Kopf	L95.0	Livedo-Vaskulitis
L89.21	Dekubitus, Stadium 3: Obere Extremität	L95.1	Erythema elevatum et diutinum
L89.22	Dekubitus, Stadium 3: Dornfortsätze		
L89.23	Dekubitus, Stadium 3: Beckenkamm		

L95.8	Sonstige Vaskulitis, die auf die Haut begrenzt ist	N64.1	Fettgewebsnekrose der Mamma
L95.9	Vaskulitis, die auf die Haut begrenzt ist, nicht näher bezeichnet	N64.2	Atrophie der Mamma
L97	Ulcus cruris, anderenorts nicht klassifiziert	N64.3	Galaktorrhoe, nicht im Zusammenhang mit der Geburt
L98.0	Granuloma pediculatum [Granuloma pyogenicum]	N64.4	Mastodynne
L98.1	Dermatitis factitia	N64.5	Sonstige Symptome der Mamma
L98.2	Akute febrile neutrophile Dermatose [Sweet-Syndrom]	N64.8	Sonstige näher bezeichnete Krankheiten der Mamma
L98.3	Eosinophile Zellulitis [Wells-Syndrom]	N64.9	Krankheit der Mamma, nicht näher bezeichnet
L98.4	Chronisches Ulkus der Haut, anderenorts nicht klassifiziert	N80.6	Endometriose in Hautnarbe
L98.5	Muzinose der Haut	P83.1	Erythema toxicum neonatorum
L98.6	Sonstige infiltrative Krankheiten der Haut und der Unterhaut	P83.4	Brustdrüenschwellung beim Neugeborenen
L98.7	Überschüssige und erschlaffte Haut und Unterhaut	P83.6	Umbilikalischer Polyp beim Neugeborenen
L98.8	Sonstige näher bezeichnete Krankheiten der Haut und der Unterhaut	P83.8	Sonstige näher bezeichnete Krankheitszustände der Haut, die für den Fetus und das Neugeborene spezifisch sind
L98.9	Krankheit der Haut und der Unterhaut, nicht näher bezeichnet	P83.9	Krankheitszustand der Haut, der für den Fetus und das Neugeborene spezifisch ist, nicht näher bezeichnet
L99.0	Kutane Amyloidose {E85.-}	Q18.3	Flügelzell des Halses
L99.11	Stadium 1 der akuten Haut-Graft-versus-Host-Krankheit	Q18.9	Angeborene Fehlbildung des Gesichtes und des Halses, nicht näher bezeichnet
L99.12	Stadium 2 der akuten Haut-Graft-versus-Host-Krankheit	Q80.0	Ichthyosis vulgaris
L99.13	Stadium 3 der akuten Haut-Graft-versus-Host-Krankheit	Q80.1	X-chromosomal-rezessive Ichthyosis
L99.14	Stadium 4 der akuten Haut-Graft-versus-Host-Krankheit	Q80.2	Lamelläre Ichthyosis
L99.21	Stadium 1 der chronischen Haut-Graft-versus-Host-Krankheit {T86.05}, {T86.06}	Q80.3	Bullöse kongenitale ichthyosiforme Erythrodermie
L99.22	Stadium 2 der chronischen Haut-Graft-versus-Host-Krankheit {T86.06}	Q80.4	Ichthyosis congenita gravis [Harlekinfetus]
L99.23	Stadium 3 der chronischen Haut-Graft-versus-Host-Krankheit {T86.07}	Q80.8	Sonstige Ichthyosis congenita
L99.8	Sonstige näher bezeichnete Krankheiten der Haut und der Unterhaut bei anderenorts klassifizierten Krankheiten	Q80.9	Ichthyosis congenita, nicht näher bezeichnet
M35.6	Rezidivierende Pannikulitis [Pfeifer-Weber-Christian-Krankheit]	Q81.0	Epidermolysis bullosa simplex
M54.00	Pannikulitis in der Nacken- und Rückenregion: Mehrere Lokalisationen der Wirbelsäule	Q81.1	Epidermolysis bullosa atrophicans gravis
M54.01	Pannikulitis in der Nacken- und Rückenregion: Okzipito-Atlanto-Axialbereich	Q81.2	Epidermolysis bullosa dystrophica
M54.02	Pannikulitis in der Nacken- und Rückenregion: Zervikalbereich	Q81.8	Sonstige Epidermolysis bullosa
M79.30	Pannikulitis, nicht näher bezeichnet: Mehrere Lokalisationen	Q81.9	Epidermolysis bullosa, nicht näher bezeichnet
M79.31	Pannikulitis, nicht näher bezeichnet: Schulterregion	Q82.00	Hereditäres Lymphödem der oberen und unteren Extremität(en), Stadium I
M79.32	Pannikulitis, nicht näher bezeichnet: Oberarm	Q82.01	Hereditäres Lymphödem der oberen und unteren Extremität(en), Stadium II
M79.33	Pannikulitis, nicht näher bezeichnet: Unterarm	Q82.02	Hereditäres Lymphödem der oberen und unteren Extremität(en), Stadium III
M79.34	Pannikulitis, nicht näher bezeichnet: Hand	Q82.03	Hereditäres Lymphödem, sonstige Lokalisation, Stadium I
M79.35	Pannikulitis, nicht näher bezeichnet: Beckenregion und Oberschenkel	Q82.04	Hereditäres Lymphödem, sonstige Lokalisation, Stadium II
M79.36	Pannikulitis, nicht näher bezeichnet: Unterschenkel	Q82.05	Hereditäres Lymphödem, sonstige Lokalisation, Stadium III
M79.37	Pannikulitis, nicht näher bezeichnet: Knöchel und Fuß	Q82.08	Sonstiges hereditäres Lymphödem
M79.38	Pannikulitis, nicht näher bezeichnet: Sonstige	Q82.09	Hereditäres Lymphödem, nicht näher bezeichnet
M79.39	Pannikulitis, nicht näher bezeichnet: Nicht näher bezeichnete Lokalisation	Q82.1	Xeroderma pigmentosum
N60.0	Solitärzyste der Mamma	Q82.2	Mastozytose (angeboren)
N60.1	Diffuse zystische Mastopathie	Q82.3	Incontinentia pigmenti
N60.2	Fibroadenose der Mamma	Q82.4	Ektodermale Dysplasie (anhidrotisch)
N60.3	Fibrosklerose der Mamma	Q82.5	Angeborener nichtneoplastischer Nävus
N60.4	Ektasie der Ductus lactiferi	Q82.8	Sonstige näher bezeichnete angeborene Fehlbildungen der Haut
N60.8	Sonstige gutartige Mammadysplasien	Q82.9	Angeborene Fehlbildung der Haut, nicht näher bezeichnet
N60.9	Gutartige Mammadysplasie, nicht näher bezeichnet	Q83.0	Angeborenes Fehlen der Mamma verbunden mit fehlender Brustwarze
N61	Entzündliche Krankheiten der Mamma [Brustdrüse]	Q83.1	Akzessorische Mamma
N62	Hypertrophie der Mamma [Brustdrüse]	Q83.2	Fehlen der Brustwarze (angeboren)
N63	Nicht näher bezeichnete Knoten in der Mamma [Brustdrüse]	Q83.3	Akzessorische Brustwarze
N64.0	Fissur und Fistel der Brustwarze	Q83.80	Tubuläre Brust
		Q83.88	Sonstige angeborene Fehlbildungen der Mamma
		Q83.9	Angeborene Fehlbildung der Mamma, nicht näher bezeichnet
		Q84.0	Angeborene Alopezie
		Q84.1	Angeborene morphologische Störungen der Haare, anderenorts nicht klassifiziert
		Q84.2	Sonstige angeborene Fehlbildungen der Haare
		Q84.3	Anonychie
		Q84.4	Angeborene Leukonychie

Q84.5	Vergrößerte und hypertrophierte Nägel (angeboren)	S00.41	Oberflächliche Verletzung des Ohres: Schürfwunde
Q84.6	Sonstige angeborene Fehlbildungen der Nägel	S00.42	Oberflächliche Verletzung des Ohres: Blasenbildung (nichtthermisch)
Q84.8	Sonstige näher bezeichnete angeborene Fehlbildungen des Integumentes	S00.43	Oberflächliche Verletzung des Ohres: Insektenbiss oder -stich (ungiftig)
Q84.9	Angeborene Fehlbildung des Integumentes, nicht näher bezeichnet	S00.44	Oberflächliche Verletzung des Ohres: Oberflächlicher Fremdkörper (Splitter)
R02.00	Nekrose der Haut und Unterhaut, anderenorts nicht klassifiziert: Kopf und Hals	S00.45	Oberflächliche Verletzung des Ohres: Prellung
R02.01	Nekrose der Haut und Unterhaut, anderenorts nicht klassifiziert: Schulterregion, Oberarm und Ellenbogen	S00.48	Oberflächliche Verletzung des Ohres: Sonstige
R02.02	Nekrose der Haut und Unterhaut, anderenorts nicht klassifiziert: Unterarm und Handgelenk	S00.50	Oberflächliche Verletzung der Lippe und der Mundhöhle: Art der Verletzung nicht näher bezeichnet
R02.03	Nekrose der Haut und Unterhaut, anderenorts nicht klassifiziert: Hand und Finger	S00.51	Oberflächliche Verletzung der Lippe und der Mundhöhle: Schürfwunde
R02.04	Nekrose der Haut und Unterhaut, anderenorts nicht klassifiziert: Rumpf	S00.52	Oberflächliche Verletzung der Lippe und der Mundhöhle: Blasenbildung (nichtthermisch)
R02.05	Nekrose der Haut und Unterhaut, anderenorts nicht klassifiziert: Beckenregion und Oberschenkel	S00.53	Oberflächliche Verletzung der Lippe und der Mundhöhle: Insektenbiss oder -stich (ungiftig)
R02.06	Nekrose der Haut und Unterhaut, anderenorts nicht klassifiziert: Unterschenkel und Knie	S00.54	Oberflächliche Verletzung der Lippe und der Mundhöhle: Oberflächlicher Fremdkörper (Splitter)
R02.07	Nekrose der Haut und Unterhaut, anderenorts nicht klassifiziert: Knöchelregion, Fuß und Zehen	S00.55	Oberflächliche Verletzung der Lippe und der Mundhöhle: Prellung
R02.09	Nekrose der Haut und Unterhaut, anderenorts nicht klassifiziert: Lokalisation nicht näher bezeichnet	S00.58	Oberflächliche Verletzung der Lippe und der Mundhöhle: Sonstige
R21	Hautausschlag und sonstige unspezifische Hauteruptionen	S00.7	Multiple oberflächliche Verletzungen des Kopfes
R22.0	Lokalisierte Schwellung, Raumforderung und Knoten der Haut und der Unterhaut am Kopf	S00.80	Oberflächliche Verletzung sonstiger Teile des Kopfes: Art der Verletzung nicht näher bezeichnet
R22.1	Lokalisierte Schwellung, Raumforderung und Knoten der Haut und der Unterhaut am Hals	S00.81	Oberflächliche Verletzung sonstiger Teile des Kopfes: Schürfwunde
R22.2	Lokalisierte Schwellung, Raumforderung und Knoten der Haut und der Unterhaut am Rumpf	S00.82	Oberflächliche Verletzung sonstiger Teile des Kopfes: Blasenbildung (nichtthermisch)
R22.3	Lokalisierte Schwellung, Raumforderung und Knoten der Haut und der Unterhaut an den oberen Extremitäten	S00.83	Oberflächliche Verletzung sonstiger Teile des Kopfes: Insektenbiss oder -stich (ungiftig)
R22.4	Lokalisierte Schwellung, Raumforderung und Knoten der Haut und der Unterhaut an den unteren Extremitäten	S00.84	Oberflächliche Verletzung sonstiger Teile des Kopfes: Oberflächlicher Fremdkörper (Splitter)
R22.7	Lokalisierte Schwellung, Raumforderung und Knoten der Haut und der Unterhaut an mehreren Lokalisationen	S00.85	Oberflächliche Verletzung sonstiger Teile des Kopfes: Prellung
R22.9	Lokalisierte Schwellung, Raumforderung und Knoten der Haut und der Unterhaut, nicht näher bezeichnet	S00.88	Oberflächliche Verletzung sonstiger Teile des Kopfes: Sonstige
R23.4	Veränderungen des Hautreliefs	S00.90	Oberflächliche Verletzung des Kopfes, Teil nicht näher bezeichnet: Art der Verletzung nicht näher bezeichnet
R23.8	Sonstige und nicht näher bezeichnete Hautveränderungen	S00.91	Oberflächliche Verletzung des Kopfes, Teil nicht näher bezeichnet: Schürfwunde
R61.0	Hyperhidrose, umschrieben	S00.92	Oberflächliche Verletzung des Kopfes, Teil nicht näher bezeichnet: Blasenbildung (nichtthermisch)
R61.1	Hyperhidrose, generalisiert	S00.93	Oberflächliche Verletzung des Kopfes, Teil nicht näher bezeichnet: Insektenbiss oder -stich (ungiftig)
R61.9	Hyperhidrose, nicht näher bezeichnet	S00.94	Oberflächliche Verletzung des Kopfes, Teil nicht näher bezeichnet: Oberflächlicher Fremdkörper (Splitter)
R92	Abnorme Befunde bei der bildgebenden Diagnostik der Mamma [Brustdrüse]	S00.95	Oberflächliche Verletzung des Kopfes, Teil nicht näher bezeichnet: Prellung
S00.02	Oberflächliche Verletzung der behaarten Kopfhaut: Blasenbildung (nichtthermisch)	S00.98	Oberflächliche Verletzung des Kopfes, Teil nicht näher bezeichnet: Sonstige
S00.03	Oberflächliche Verletzung der behaarten Kopfhaut: Insektenbiss oder -stich (ungiftig)	S10.12	Sonstige und nicht näher bezeichnete oberflächliche Verletzungen des Rachens: Blasenbildung (nichtthermisch)
S00.04	Oberflächliche Verletzung der behaarten Kopfhaut: Oberflächlicher Fremdkörper (Splitter)	S10.13	Sonstige und nicht näher bezeichnete oberflächliche Verletzungen des Rachens: Insektenbiss oder -stich (ungiftig)
S00.30	Oberflächliche Verletzung der Nase: Art der Verletzung nicht näher bezeichnet	S10.14	Sonstige und nicht näher bezeichnete oberflächliche Verletzungen des Rachens: Oberflächlicher Fremdkörper (Splitter)
S00.31	Oberflächliche Verletzung der Nase: Schürfwunde	S10.7	Multiple oberflächliche Verletzungen des Halses
S00.32	Oberflächliche Verletzung der Nase: Blasenbildung (nichtthermisch)	S10.82	Oberflächliche Verletzung sonstiger Teile des Halses: Blasenbildung (nichtthermisch)
S00.33	Oberflächliche Verletzung der Nase: Insektenbiss oder -stich (ungiftig)	S10.83	Oberflächliche Verletzung sonstiger Teile des Halses: Insektenbiss oder -stich (ungiftig)
S00.34	Oberflächliche Verletzung der Nase: Oberflächlicher Fremdkörper (Splitter)	S10.84	Oberflächliche Verletzung sonstiger Teile des Halses: Oberflächlicher Fremdkörper (Splitter)
S00.35	Oberflächliche Verletzung der Nase: Prellung		
S00.38	Oberflächliche Verletzung der Nase: Sonstige		
S00.40	Oberflächliche Verletzung des Ohres: Art der Verletzung nicht näher bezeichnet		

S10.92	Oberflächliche Verletzung des Halses, Teil nicht näher bezeichnet: Blasenbildung (nichtthermisch)	S70.83	Sonstige oberflächliche Verletzungen der Hüfte und des Oberschenkels: Insektenbiss oder -stich (ungiftig)
S10.93	Oberflächliche Verletzung des Halses, Teil nicht näher bezeichnet: Insektenbiss oder -stich (ungiftig)	S70.84	Sonstige oberflächliche Verletzungen der Hüfte und des Oberschenkels: Oberflächlicher Fremdkörper (Splitter)
S10.94	Oberflächliche Verletzung des Halses, Teil nicht näher bezeichnet: Oberflächlicher Fremdkörper (Splitter)	S70.9	Oberflächliche Verletzung der Hüfte und des Oberschenkels, nicht näher bezeichnet
S20.12	Sonstige und nicht näher bezeichnete oberflächliche Verletzungen der Mamma [Brustdrüse]: Blasenbildung (nichtthermisch)	S80.82	Sonstige oberflächliche Verletzungen des Unterschenkels: Blasenbildung (nichtthermisch)
S20.13	Sonstige und nicht näher bezeichnete oberflächliche Verletzungen der Mamma [Brustdrüse]: Insektenbiss oder -stich (ungiftig)	S80.83	Sonstige oberflächliche Verletzungen des Unterschenkels: Insektenbiss oder -stich (ungiftig)
S20.14	Sonstige und nicht näher bezeichnete oberflächliche Verletzungen der Mamma [Brustdrüse]: Oberflächlicher Fremdkörper (Splitter)	S80.84	Sonstige oberflächliche Verletzungen des Unterschenkels: Oberflächlicher Fremdkörper (Splitter)
S20.32	Sonstige oberflächliche Verletzungen der vorderen Thoraxwand: Blasenbildung (nichtthermisch)	S90.82	Sonstige oberflächliche Verletzungen der Knöchelregion und des Fußes: Blasenbildung (nichtthermisch)
S20.33	Sonstige oberflächliche Verletzungen der vorderen Thoraxwand: Insektenbiss oder -stich (ungiftig)	S90.83	Sonstige oberflächliche Verletzungen der Knöchelregion und des Fußes: Insektenbiss oder -stich (ungiftig)
S20.34	Sonstige oberflächliche Verletzungen der vorderen Thoraxwand: Oberflächlicher Fremdkörper (Splitter)	S90.84	Sonstige oberflächliche Verletzungen der Knöchelregion und des Fußes: Oberflächlicher Fremdkörper (Splitter)
S20.42	Sonstige oberflächliche Verletzungen der hinteren Thoraxwand: Blasenbildung (nichtthermisch)	T85.4	Mechanische Komplikation durch Mammaprothese oder -implantat
S20.43	Sonstige oberflächliche Verletzungen der hinteren Thoraxwand: Insektenbiss oder -stich (ungiftig)	T85.82	Kapselfibrose der Mamma durch Mammaprothese oder -implantat
S20.44	Sonstige oberflächliche Verletzungen der hinteren Thoraxwand: Oberflächlicher Fremdkörper (Splitter)	T90.0	Folgen einer oberflächlichen Verletzung des Kopfes
S20.82	Oberflächliche Verletzung sonstiger und nicht näher bezeichneter Teile des Thorax: Blasenbildung (nichtthermisch)	T90.1	Folgen einer offenen Wunde des Kopfes
S20.83	Oberflächliche Verletzung sonstiger und nicht näher bezeichneter Teile des Thorax: Insektenbiss oder -stich (ungiftig)	T91.0	Folgen einer oberflächlichen Verletzung und einer offenen Wunde des Halses und des Rumpfes
S20.84	Oberflächliche Verletzung sonstiger und nicht näher bezeichneter Teile des Thorax: Oberflächlicher Fremdkörper (Splitter)	T92.0	Folgen einer offenen Wunde der oberen Extremität
S30.82	Sonstige oberflächliche Verletzungen des Abdomens, der Lumbosakralgegend und des Beckens: Blasenbildung (nichtthermisch)	T92.8	Folgen sonstiger näher bezeichneter Verletzungen der oberen Extremität
S30.83	Sonstige oberflächliche Verletzungen des Abdomens, der Lumbosakralgegend und des Beckens: Insektenbiss oder -stich (ungiftig)	T93.0	Folgen einer offenen Wunde der unteren Extremität
S30.84	Sonstige oberflächliche Verletzungen des Abdomens, der Lumbosakralgegend und des Beckens: Oberflächlicher Fremdkörper (Splitter)	T93.8	Folgen sonstiger näher bezeichneter Verletzungen der unteren Extremität
S40.82	Sonstige oberflächliche Verletzungen der Schulter und des Oberarmes: Blasenbildung (nichtthermisch)	T95.0	Folgen einer Verbrennung, Verätzung oder Erfrierung des Kopfes oder des Halses
S40.83	Sonstige oberflächliche Verletzungen der Schulter und des Oberarmes: Insektenbiss oder -stich (ungiftig)	T95.1	Folgen einer Verbrennung, Verätzung oder Erfrierung des Rumpfes
S40.84	Sonstige oberflächliche Verletzungen der Schulter und des Oberarmes: Oberflächlicher Fremdkörper (Splitter)	T95.2	Folgen einer Verbrennung, Verätzung oder Erfrierung der oberen Extremität
S50.82	Sonstige oberflächliche Verletzungen des Unterarmes: Blasenbildung (nichtthermisch)	T95.3	Folgen einer Verbrennung, Verätzung oder Erfrierung der unteren Extremität
S50.83	Sonstige oberflächliche Verletzungen des Unterarmes: Insektenbiss oder -stich (ungiftig)	T95.4	Folgen einer Verbrennung oder Verätzung, die nur nach der Größe der betroffenen Körperoberfläche klassifizierbar ist
S50.84	Sonstige oberflächliche Verletzungen des Unterarmes: Oberflächlicher Fremdkörper (Splitter)	T95.8	Folgen einer sonstigen näher bezeichneten Verbrennung, Verätzung oder Erfrierung
S60.82	Sonstige oberflächliche Verletzungen des Handgelenkes und der Hand: Blasenbildung (nichtthermisch)	T95.9	Folgen einer nicht näher bezeichneten Verbrennung, Verätzung oder Erfrierung
S60.83	Sonstige oberflächliche Verletzungen des Handgelenkes und der Hand: Insektenbiss oder -stich (ungiftig)	Z40.00	Prophylaktische Operation wegen Risikofaktoren in Verbindung mit bösartigen Neubildungen: Prophylaktische Operation an der Brustdrüse [Mamma]
S60.84	Sonstige oberflächliche Verletzungen des Handgelenkes und der Hand: Oberflächlicher Fremdkörper (Splitter)	Z41.1	Plastische Chirurgie aus kosmetischen Gründen
S70.82	Sonstige oberflächliche Verletzungen der Hüfte und des Oberschenkels: Blasenbildung (nichtthermisch)	Z42.0	Nachbehandlung unter Anwendung plastischer Chirurgie des Kopfes oder des Halses
		Z42.1	Nachbehandlung unter Anwendung plastischer Chirurgie der Mamma [Brustdrüse]
		Z42.2	Nachbehandlung unter Anwendung plastischer Chirurgie an anderen Teilen des Rumpfes
		Z42.3	Nachbehandlung unter Anwendung plastischer Chirurgie der oberen Extremität
		Z42.4	Nachbehandlung unter Anwendung plastischer Chirurgie der unteren Extremität
		Z42.8	Nachbehandlung unter Anwendung plastischer Chirurgie an sonstigen Körperteilen

Z42.9	Nachbehandlung unter Anwendung plastischer Chirurgie, nicht näher bezeichnet	Z80.3	Bösartige Neubildung der Brustdrüse [Mamma] in der Familienanamnese
Z44.3	Versorgen mit und Anpassen einer extrakorporalen Mammaprothese	Z90.1	Verlust der Mamma(e) [Brustdrüse]
Z52.1	Hautspender	Z94.5	Zustand nach Hauttransplantation



**DRG J01****Gewebetransplantation mit mikrovaskulärer Anastomosierung oder komplexer Eingriff bei bösartigen Erkrankungen der Haut, Unterhaut und Mamma**

(Prozedur in Tabelle J01-2 oder mindestens eine Prozedur in Tabelle J01-3 und Prozedur in Tabelle J01-4) und Hauptdiagnose in Tabelle J01-1

**DRG J01A****Gewebetransplantation mit mikrovaskulärer Anastomosierung bei bösartigen Erkrankungen der Haut, Unterhaut und Mamma mit beidseitiger Prozedur oder komplexem Eingriff**

Beidseitige Prozedur in Tabelle J01-2 oder mindestens eine Prozedur in Tabelle J01-3 und Prozedur in Tabelle J01-4 oder Prozedur in Tabelle J01-2 und Prozedur in Tabelle J01-4

**DRG J01B****Gewebetransplantation mit mikrovaskulärer Anastomosierung bei bösartigen Erkrankungen der Haut, Unterhaut und Mamma****Diagnose J01-1**

C43.0	Bösartiges Melanom der Lippe	C50.8	Bösartige Neubildung: Brustdrüse, mehrere Teilbereiche überlappend
C43.2	Bösartiges Melanom des Ohres und des äußeren Gehörganges	C50.9	Bösartige Neubildung: Brustdrüse, nicht näher bezeichnet
C43.3	Bösartiges Melanom sonstiger und nicht näher bezeichneter Teile des Gesichtes	C79.2	Sekundäre bösartige Neubildung der Haut
C43.4	Bösartiges Melanom der behaarten Kopfhaut und des Halses	C79.81	Sekundäre bösartige Neubildung der Brustdrüse
C43.5	Bösartiges Melanom des Rumpfes	D03.0	Melanoma in situ der Lippe
C43.6	Bösartiges Melanom der oberen Extremität, einschließlich Schulter	D03.2	Melanoma in situ des Ohres und des äußeren Gehörganges
C43.7	Bösartiges Melanom der unteren Extremität, einschließlich Hüfte	D03.3	Melanoma in situ sonstiger und nicht näher bezeichneter Teile des Gesichtes
C43.8	Bösartiges Melanom der Haut, mehrere Teilbereiche überlappend	D03.4	Melanoma in situ der behaarten Kopfhaut und des Halses
C43.9	Bösartiges Melanom der Haut, nicht näher bezeichnet	D03.5	Melanoma in situ des Rumpfes
C44.0	Sonstige bösartige Neubildungen: Lippenhaut	D03.6	Melanoma in situ der oberen Extremität, einschließlich Schulter
C44.2	Sonstige bösartige Neubildungen: Haut des Ohres und des äußeren Gehörganges	D03.7	Melanoma in situ der unteren Extremität, einschließlich Hüfte
C44.3	Sonstige bösartige Neubildungen: Haut sonstiger und nicht näher bezeichneter Teile des Gesichtes	D03.8	Melanoma in situ an sonstigen Lokalisationen
C44.4	Sonstige bösartige Neubildungen: Behaarte Kopfhaut und Haut des Halses	D03.9	Melanoma in situ, nicht näher bezeichnet
C44.5	Sonstige bösartige Neubildungen: Haut des Rumpfes	D04.0	Carcinoma in situ: Lippenhaut
C44.6	Sonstige bösartige Neubildungen: Haut der oberen Extremität, einschließlich Schulter	D04.2	Carcinoma in situ: Haut des Ohres und des äußeren Gehörganges
C44.7	Sonstige bösartige Neubildungen: Haut der unteren Extremität, einschließlich Hüfte	D04.3	Carcinoma in situ: Haut sonstiger und nicht näher bezeichneter Teile des Gesichtes
C44.8	Sonstige bösartige Neubildungen: Haut, mehrere Teilbereiche überlappend	D04.4	Carcinoma in situ: Behaarte Kopfhaut und Haut des Halses
C44.9	Bösartige Neubildung der Haut, nicht näher bezeichnet	D04.5	Carcinoma in situ: Haut des Rumpfes
C46.0	Kaposi-Sarkom der Haut	D04.6	Carcinoma in situ: Haut der oberen Extremität, einschließlich Schulter
C46.1	Kaposi-Sarkom des Weichteilgewebes	D04.7	Carcinoma in situ: Haut der unteren Extremität, einschließlich Hüfte
C46.7	Kaposi-Sarkom sonstiger Lokalisationen	D04.8	Carcinoma in situ: Haut an sonstigen Lokalisationen
C46.8	Kaposi-Sarkom mehrerer Organe	D04.9	Carcinoma in situ: Haut, nicht näher bezeichnet
C46.9	Kaposi-Sarkom, nicht näher bezeichnet	D05.0	Lobuläres Carcinoma in situ der Brustdrüse
C50.0	Bösartige Neubildung: Brustwarze und Warzenhof	D05.1	Carcinoma in situ der Milchgänge
C50.1	Bösartige Neubildung: Zentraler Drüsenkörper der Brustdrüse	D05.7	Sonstiges Carcinoma in situ der Brustdrüse
C50.2	Bösartige Neubildung: Oberer innerer Quadrant der Brustdrüse	D05.9	Carcinoma in situ der Brustdrüse, nicht näher bezeichnet
C50.3	Bösartige Neubildung: Unterer innerer Quadrant der Brustdrüse	Q83.80	Tubuläre Brust
C50.4	Bösartige Neubildung: Oberer äußerer Quadrant der Brustdrüse	Q83.88	Sonstige angeborene Fehlbildungen der Mamma
C50.5	Bösartige Neubildung: Unterer äußerer Quadrant der Brustdrüse	T85.4	Mechanische Komplikation durch Mammaprothese oder -implantat
C50.6	Bösartige Neubildung: Recessus axillaris der Brustdrüse	T85.82	Kapselbildung der Mamma durch Mammaprothese oder -implantat
		Z40.00	Prophylaktische Operation wegen Risikofaktoren in Verbindung mit bösartigen Neubildungen: Prophylaktische Operation an der Brustdrüse [Mamma]

Z42.1 Nachbehandlung unter Anwendung plastischer Chirurgie der Mamma [Brustdrüse]

Z80.3 Bösartige Neubildung der Brustdrüse [Mamma] in der Familienanamnese

### Prozedur J01-2

- 16.98.11 ↔ Rekonstruktion der Orbitawand mit mikrovaskulärem Lappen
- 18.71.14 ↔ Ohrmuschelaufbau, partiell mit mikrovaskulärem Lappen
- 18.71.24 ↔ Ohrmuschelaufbau, total mit mikrovaskulärem Lappen
- 25.2X.14 ↔ Partielle Glossektomie, transoraler Zugang, Rekonstruktion mit freiem mikrovaskulär-anastomosierten Transplantat
- 25.2X.24 ↔ Partielle Glossektomie, transmandibulärer Zugang, Rekonstruktion mit freiem mikrovaskulär-anastomosierten Transplantat
- 25.2X.34 ↔ Pelviglossektomie, transoraler Zugang, Rekonstruktion mit freiem mikrovaskulär-anastomosierten Transplantat
- 25.2X.44 ↔ Pelviglossektomie, transmandibulärer Zugang, Rekonstruktion mit freiem mikrovaskulär-anastomosierten Transplantat
- 25.2X.54 ↔ Pelviglossomandibulektomie, Rekonstruktion mit freiem mikrovaskulär-anastomosierten Transplantat
- 25.3X.14 ↔ Vollständige Glossektomie, transoraler Zugang, Rekonstruktion mit freiem mikrovaskulär-anastomosierten Transplantat
- 25.3X.24 ↔ Vollständige Glossektomie, transmandibulärer Zugang, Rekonstruktion mit freiem mikrovaskulär-anastomosierten Transplantat
- 25.3X.34 ↔ Vollständige Pelviglossektomie, transoraler Zugang, Rekonstruktion mit freiem mikrovaskulär-anastomosierten Transplantat
- 25.3X.44 ↔ Vollständige Pelviglossektomie, transmandibulärer Zugang, Rekonstruktion mit freiem mikrovaskulär-anastomosierten Transplantat
- 25.3X.54 ↔ Vollständige Pelviglossomandibulektomie, Rekonstruktion mit freiem mikrovaskulär-anastomosierten Transplantat
- 25.4X.14 ↔ Radikale Glossektomie, transoraler Zugang, Rekonstruktion mit freiem mikrovaskulär-anastomosierten Transplantat
- 25.4X.24 ↔ Radikale Glossektomie, transmandibulärer Zugang, Rekonstruktion mit freiem mikrovaskulär-anastomosierten Transplantat
- 25.4X.34 ↔ Radikale Pelviglossektomie, transoraler Zugang, Rekonstruktion mit freiem mikrovaskulär-anastomosierten Transplantat
- 25.4X.44 ↔ Radikale Pelviglossektomie, transmandibulärer Zugang, Rekonstruktion mit freiem mikrovaskulär-anastomosierten Transplantat
- 25.4X.54 ↔ Radikale Pelviglossomandibulektomie, Rekonstruktion mit freiem mikrovaskulär-anastomosierten Transplantat
- 27.57.10 ↔ Anbringen eines freien mikrovaskulär-anastomosierten Transplantats an Lippe und Mund
- 27.59.40 ↔ Sonstige plastische Rekonstruktion an Lippe und Mund mit freiem mikrovaskulär-anastomosierten Transplantat
- 29.33.12 ↔ Partielle Pharyngektomie, Rekonstruktion mit freiem mikrovaskulär-anastomosierten Transplantat
- 29.33.21 ↔ Totale Pharyngektomie, Rekonstruktion mit freiem mikrovaskulär-anastomosierten Transplantat, freiem Darmtransplantat oder Magenhochzug
- 29.4X.12 ↔ Plastische Rekonstruktion am Pharynx, mit mikrovaskulär anastomosiertem Transplantat, Darmtransplantat oder Magenhochzug
- 30.3X.15 ↔ Vollständige Laryngektomie, Rekonstruktion mit freiem mikrovaskulär-anastomosierten Transplantat
- 30.4X.15 ↔ Radikale Laryngektomie, mit Pharyngektomie, Rekonstruktion mit freiem mikrovaskulär-anastomosierten Transplantat
- 30.4X.25 ↔ Radikale Laryngektomie, mit Pharyngektomie sowie Schilddrüsenresektion, Rekonstruktion mit freiem mikrovaskulär-anastomosierten Transplantat
- 40.71.11 ↔ Mikrochirurgische lymphovenöse Anastomosierung
- 40.71.21 ↔ Transplantation von Lymphknoten mit mikrovaskulärer Anastomose
- 40.71.31 ↔ Transplantation von peripheren Lymphgefäßen mit mikrovaskulärer Anastomose
- 76.31.20 ↔ Partielle Mandibulektomie mit Rekonstruktion mit mikrovaskulär-anastomosiertem Transplantat
- 76.39.10 ↔ Partielle Ostektomie an anderen Gesichtsschädelknochen, Rekonstruktion mit mikrovaskulär-anastomosiertem Transplantat
- 76.41.10 ↔ Totale Mandibulektomie mit gleichzeitiger Rekonstruktion, Rekonstruktion mit mikrovaskulär-anastomosiertem Transplantat
- 76.43.10 ↔ Sonstige Rekonstruktion der Mandibula mit mikrovaskulär-anastomosiertem Transplantat
- 76.44.10 ↔ Totale Ostektomie an anderen Gesichtsschädelknochen, Rekonstruktion mit mikrovaskulär-anastomosiertem Transplantat
- 76.46.10 ↔ Sonstige Rekonstruktion an anderen Gesichtsschädelknochen mit mikrovaskulär-anastomosiertem Transplantat
- 78.01.10 ↔ Knochentransplantation an Skapula und Klavikula, gefässgestielt mit mikrovaskulärer Anastomose
- 78.02.10 ↔ Knochentransplantation am Humerus, gefässgestielt mit mikrovaskulärer Anastomose
- 78.03.10 ↔ Knochentransplantation an Radius und Ulna, gefässgestielt mit mikrovaskulärer Anastomose
- 78.04.10 ↔ Knochentransplantation an Karpalia und Metakarpalia, gefässgestielt mit mikrovaskulärer Anastomose
- 78.05.10 ↔ Knochentransplantation am Femur, gefässgestielt mit mikrovaskulärer Anastomose
- 78.06.10 ↔ Knochentransplantation an der Patella, gefässgestielt mit mikrovaskulärer Anastomose
- 78.07.10 ↔ Knochentransplantation an der Tibia, gefässgestielt mit mikrovaskulärer Anastomose
- 78.07.20 ↔ Knochentransplantation an der Fibula, gefässgestielt mit mikrovaskulärer Anastomose
- 78.08.10 ↔ Knochentransplantation an Tarsalia und Metatarsalia, gefässgestielt mit mikrovaskulärer Anastomose
- 78.09.10 ↔ Knochentransplantation an Phalangen der Hand, gefässgestielt mit mikrovaskulärer Anastomose
- 78.09.30 ↔ Knochentransplantation am Becken, gefässgestielt mit mikrovaskulärer Anastomose
- 78.09.40 ↔ Knochentransplantation an Phalangen des Fusses, gefässgestielt mit mikrovaskulärer Anastomose
- 78.09.90 ↔ Knochentransplantation an anderen näher bezeichneten Knochen, ausser Gesichtsschädelknochen, gefässgestielt mit mikrovaskulärer Anastomose
- 7A.51.12 ↔ Knochentransplantation an der Wirbelsäule, gefässgestielt mit mikrovaskulärer Anastomose
- 82.72.21 ↔ Transplantation eines sonstigen Lappentransplantates mit mikrovaskulärer Anastomosierung aus Muskel oder Faszia an der Hand

83.43.12 ↔ Entnahme eines sonstigen Lappentransplantates mit mikrovasculärer Anastomosierung aus Muskel oder Faszie	85.K4.09 ↔ Plastische Rekonstruktion der Mamma mit freiem Haut-Fett-Lappen mit mikrovasculärer Anastomosierung, sonstige
83.82.40 ↔ Transplantation eines sonstigen Lappentransplantates mit mikrovasculärer Anastomosierung aus Muskel oder Faszie, Kopf und Hals	85.K4.11 ↔ Mammaplastik mit Deep inferior epigastric perforator flap [DIEP]
83.82.41 ↔ Transplantation eines sonstigen Lappentransplantates mit mikrovasculärer Anastomosierung aus Muskel oder Faszie, Schulter und Axilla	85.K4.12 ↔ Mammaplastik mit Superficial inferior epigastric artery flap [SIEA]
83.82.42 ↔ Transplantation eines sonstigen Lappentransplantates mit mikrovasculärer Anastomosierung aus Muskel oder Faszie, Oberarm und Ellenbogen	85.K4.13 ↔ Mammaplastik mit Superior gluteal artery perforator flap [S-GAP]
83.82.43 ↔ Transplantation eines sonstigen Lappentransplantates mit mikrovasculärer Anastomosierung aus Muskel oder Faszie, Unterarm	85.K4.14 ↔ Mammaplastik mit Inferior gluteal artery perforator flap [I-GAP]
83.82.44 ↔ Transplantation eines sonstigen Lappentransplantates mit mikrovasculärer Anastomosierung aus Muskel oder Faszie, Brustwand, Bauch und Rücken	85.K4.15 ↔ Mammaplastik mit Profunda Artery Perforator Flap [PAP]
83.82.45 ↔ Transplantation eines sonstigen Lappentransplantates mit mikrovasculärer Anastomosierung aus Muskel oder Faszie, Leisten- und Genitalregion und Gesäss	86.7D.11 ↔ Plastik mit freiem Lappen mit mikrovasculärer Anastomosierung, am Kopf
83.82.46 ↔ Transplantation eines sonstigen Lappentransplantates mit mikrovasculärer Anastomosierung aus Muskel oder Faszie, Untere Extremität	86.7D.12 ↔ Plastik mit freiem Lappen mit mikrovasculärer Anastomosierung, am Hals
83.82.47 ↔ Transplantation eines sonstigen Lappentransplantates mit mikrovasculärer Anastomosierung aus Muskel oder Faszie, Andere Lokalisation	86.7D.13 ↔ Plastik mit freiem Lappen mit mikrovasculärer Anastomosierung, an Schulter und Axilla
85.K3.09 ↔ Plastische Rekonstruktion an der Mamma mit freiem Haut-Muskel-Lappen mit mikrovasculärer Anastomosierung, sonstige	86.7D.14 ↔ Plastik mit freiem Lappen mit mikrovasculärer Anastomosierung, an Oberarm und Ellenbogen
85.K3.12 ↔ Mammaplastik mit muskulokutaner Gracilis-Lappenplastik	86.7D.15 ↔ Plastik mit freiem Lappen mit mikrovasculärer Anastomosierung, am Unterarm
	86.7D.16 ↔ Plastik mit freiem Lappen mit mikrovasculärer Anastomosierung, an der Hand
	86.7D.17 ↔ Plastik mit freiem Lappen mit mikrovasculärer Anastomosierung, an Brustwand und Rücken
	86.7D.18 ↔ Plastik mit freiem Lappen mit mikrovasculärer Anastomosierung, an Bauchregion und Leiste
	86.7D.1A ↔ Plastik mit freiem Lappen mit mikrovasculärer Anastomosierung, am Gesäss
	86.7D.1B ↔ Plastik mit freiem Lappen mit mikrovasculärer Anastomosierung, an Oberschenkel und Knie
	86.7D.1C ↔ Plastik mit freiem Lappen mit mikrovasculärer Anastomosierung, am Unterschenkel
	86.7D.1D ↔ Plastik mit freiem Lappen mit mikrovasculärer Anastomosierung, am Fuss

### Prozedur J01-3

40.21.11 ↔ Exzision einzelner Lymphknoten und Lymphgefässe, zervikal, mit Radionuklidmarkierung und Farbstoffmarkierung (Sentinel-Lymphonodektomie)	40.3X.14 ↔ Regionale Lymphadenektomie als selbstständiger Eingriff, inguinal, offen chirurgisch
40.22.12 ↔ Exzision einzelner mamma-internaler Lymphknoten, mit Radionuklidmarkierung und Farbstoffmarkierung (Sentinel-Lymphonodektomie), thorakoskopisch	40.3X.15 ↔ Regionale Lymphadenektomie als selbstständiger Eingriff, inguinale, laparoskopisch
40.22.22 ↔ Exzision einzelner mamma-internaler Lymphknoten, mit Radionuklidmarkierung und Farbstoffmarkierung (Sentinel-Lymphonodektomie), offen chirurgisch	40.3X.16 ↔ Regionale Lymphadenektomie als selbstständiger Eingriff, mediastinal und peribronchial
40.29.14 ↔ Exzision einzelner mediastinaler Lymphknoten, mit Radionuklidmarkierung und Farbstoffmarkierung (Sentinel-Lymphonodektomie), offen chirurgisch	40.3X.19 ↔ Regionale Lymphadenektomie als selbstständiger Eingriff, sonstige
40.29.16 ↔ Exzision einzelner mediastinaler Lymphknoten, mit Radionuklidmarkierung und Farbstoffmarkierung (Sentinel-Lymphonodektomie), thorakoskopisch	40.3X.21 ↔ Regionale Lymphadenektomie im Rahmen eines anderen Eingriffs, zervikal
40.29.22 ↔ Exzision einzelner paraaortaler Lymphknoten, mit Radionuklidmarkierung und Farbstoffmarkierung (Sentinel-Lymphonodektomie), offen chirurgisch	40.3X.22 ↔ Regionale Lymphadenektomie im Rahmen eines anderen Eingriffs, axillär
40.29.24 ↔ Exzision einzelner paraaortalen Lymphknoten, mit Radionuklidmarkierung und Farbstoffmarkierung (Sentinel-Lymphonodektomie), laparoskopisch	40.3X.23 ↔ Regionale Lymphadenektomie im Rahmen eines anderen Eingriffs, paraaortal, pelvin oder iliakal
40.3X.10 ↔ Regionale Lymphadenektomie als selbstständiger Eingriff, n.n.bez.	40.3X.24 ↔ Regionale Lymphadenektomie im Rahmen eines anderen Eingriffs, obturatorisch
40.3X.11 ↔ Regionale Lymphadenektomie als selbstständiger Eingriff, zervikal	40.3X.25 ↔ Regionale Lymphadenektomie im Rahmen eines anderen Eingriffs, inguinale
40.3X.12 ↔ Regionale Lymphadenektomie als selbstständiger Eingriff, axillär	40.3X.26 ↔ Regionale Lymphadenektomie im Rahmen eines anderen Eingriffs, mediastinal und peribronchial
40.3X.13 ↔ Regionale Lymphadenektomie als selbstständiger Eingriff, paraaortal, pelvin, obturatorisch oder iliakal	40.3X.29 ↔ Regionale Lymphadenektomie im Rahmen eines anderen Eingriffs, sonstige
	40.50 ↔ Radikale Exzision von Lymphknoten, n.n.bez.
	40.51.00 ↔ Radikale Exzision von axillären Lymphknoten, n.n.bez.
	40.51.10 ↔ Radikale Exzision von axillären Lymphknoten als selbstständiger Eingriff
	40.51.11 ↔ Radikale Exzision von axillären Lymphknoten im Rahmen eines anderen Eingriffs

40.51.99 ↔ Radikale Exzision von axillären Lymphknoten, sonstige	85.E9 ↔ Prothesenimplantation an der Mamma, sonstige
85.A0 ↔ Mastektomie, n.n.bez.	85.F1 ↔ Revision ohne Ersatz eines Mammaimplantats
85.A1 ↔ Partielle Mastektomie	85.F2.09 ↔ Entfernung eines Mammaimplantats, sonstige
85.A2.11 ↔ Hautsparende Mastektomie mit kompletter Resektion des Drüsengewebes, ohne weitere Massnahmen	85.F2.11 ↔ Entfernung eines Mammaimplantats, mit Kapsulotomie
85.A2.12 ↔ Hautsparende Mastektomie mit kompletter Resektion des Drüsengewebes, mit Straffung des Hautmantels	85.F2.12 ↔ Entfernung eines Mammaimplantats, mit Kapsulektomie
85.A3.11 ↔ Brustwarzenerhaltende Mastektomie mit kompletter Resektion des Drüsengewebes, ohne weitere Massnahmen	85.G1 ↔ Naht an der Brustwarze (nach Verletzung)
85.A3.12 ↔ Brustwarzenerhaltende Mastektomie mit kompletter Resektion des Drüsengewebes, mit Straffung des Hautmantels	85.G4.12 ↔ Plastische Rekonstruktion der Brustwarze mit lokalem Lappen
85.A4 ↔ Einfache Mastektomie	85.G4.13 ↔ Plastische Rekonstruktion der Brustwarze mit Hauttransplantat
85.A5 ↔ Modifizierte radikale Mastektomie	85.G5.12 ↔ Plastische Rekonstruktion des Warzenhofs mit lokalem Lappen
85.A6.11 ↔ Radikale Mastektomie ohne Brustwandteilresektion	85.G5.13 ↔ Plastische Rekonstruktion des Warzenhofs mit Hauttransplantat
85.A6.12 ↔ Radikale Mastektomie mit Brustwandteilresektion	85.H0 ↔ Freie Hauttransplantation und permanenter Hautersatz an der Mamma, n.n.bez.
85.A7 ↔ Erweiterte radikale Mastektomie	85.H1 ↔ Autologe Vollhauttransplantation an die Mamma
85.A8 ↔ Mastektomie bei Gynäkomastie	85.H2 ↔ Autologe Spalthauttransplantation an die Mamma
85.A9 ↔ Mastektomie, sonstige	85.H9 ↔ Freie Hauttransplantation und permanenter Hautersatz an der Mamma, sonstige
85.B ↔ Mammareduktionsplastik	85.I1 ↔ Lappenplastik an Haut und Subkutangewebe der Mamma
85.D0 ↔ Augmentationsmammoplastik, n.n.bez.	85.I2 ↔ Gestielte Lappenplastik an Haut und Subkutangewebe der Mamma
85.D1 ↔ Intramammäre Injektion zur Augmentation	85.J2 ↔ Einsetzen eines Gewebeexpanders in die Mamma
85.D2 ↔ Prothesenimplantation an der Mamma zur Augmentation	85.K0 ↔ Plastische Operationen an der Mamma, n.n.bez.
85.D9 ↔ Augmentationsmammoplastik, sonstige	85.K3.11 ↔ Mammoplastik mit freiem Haut-Muskel-Transplantat
85.E0 ↔ Prothesenimplantation an der Mamma, n.n.bez.	85.K5 ↔ Mammoplastik mit gestieltem Haut-Muskel-Transplantat (myokutaner Lappen)
85.E1 ↔ Prothesenimplantation an der Mamma, zur primären Rekonstruktion	85.K9 ↔ Plastische Operationen an der Mamma, sonstige
85.E2 ↔ Prothesenimplantation an der Mamma, zur sekundären Rekonstruktion	86.69 ↔ Freie Hauttransplantation und permanenter Hautersatz, sonstige

### Prozedur J01-4

32.2A.11 ↔ Lokale Exzision und Destruktion von Läsion oder Gewebe an der Lunge, offen chirurgisch	32.41.17 ↔ Lobektomie an der Lunge, thorakoskopisch, mit angioplastischer Erweiterung
32.2A.12 ↔ Lokale Exzision und Destruktion von Läsion oder Gewebe an der Lunge, thorakoskopisch	32.41.18 ↔ Lobektomie an der Lunge, thorakoskopisch, mit bronchoplastischer sowie mit angioplastischer Erweiterung
32.31.11 ↔ Anatomische Segmentresektion der Lunge, thorakoskopisch, ohne bronchoplastische sowie ohne angioplastische Erweiterung	32.42.15 ↔ Lobektomie an der Lunge, offen chirurgisch, ohne bronchoplastische sowie ohne angioplastische Erweiterung
32.31.12 ↔ Anatomische Segmentresektion der Lunge, thorakoskopisch, mit bronchoplastischer Erweiterung	32.42.16 ↔ Lobektomie an der Lunge, offen chirurgisch, mit bronchoplastischer Erweiterung
32.31.13 ↔ Anatomische Segmentresektion der Lunge, thorakoskopisch, mit angioplastischer Erweiterung	32.42.17 ↔ Lobektomie an der Lunge, offen chirurgisch, mit angioplastischer Erweiterung
32.31.14 ↔ Anatomische Segmentresektion der Lunge, thorakoskopisch, mit bronchoplastischer sowie mit angioplastischer Erweiterung	32.42.18 ↔ Lobektomie an der Lunge, offen chirurgisch, mit bronchoplastischer sowie mit angioplastischer Erweiterung
32.32.11 ↔ Anatomische Segmentresektion der Lunge, offen chirurgisch, ohne bronchoplastische sowie ohne angioplastische Erweiterung	32.43.11 ↔ Lobektomie an der Lunge, erweitert, thorakoskopisch, ohne bronchoplastische sowie ohne angioplastische Erweiterung
32.32.12 ↔ Anatomische Segmentresektion der Lunge, offen chirurgisch, mit bronchoplastischer Erweiterung	32.43.12 ↔ Lobektomie an der Lunge, erweitert, thorakoskopisch, mit bronchoplastischer Erweiterung
32.32.13 ↔ Anatomische Segmentresektion der Lunge, offen chirurgisch, mit angioplastischer Erweiterung	32.43.13 ↔ Lobektomie an der Lunge, erweitert, thorakoskopisch, mit angioplastischer Erweiterung
32.32.14 ↔ Anatomische Segmentresektion der Lunge, offen chirurgisch, mit bronchoplastischer sowie mit angioplastischer Erweiterung	32.43.14 ↔ Lobektomie an der Lunge, erweitert, thorakoskopisch, mit bronchoplastischer sowie mit angioplastischer Erweiterung
32.39 ↔ Sonstige und nicht näher bezeichnete anatomische Segmentresektion der Lunge	32.43.21 ↔ Lobektomie an der Lunge, erweitert, offen chirurgisch, ohne bronchoplastische sowie ohne angioplastische Erweiterung
32.40 ↔ Lobektomie an der Lunge, n.n.bez.	32.43.22 ↔ Lobektomie an der Lunge, erweitert, offen chirurgisch, mit bronchoplastischer Erweiterung
32.41.15 ↔ Lobektomie an der Lunge, thorakoskopisch, ohne bronchoplastische sowie ohne angioplastische Erweiterung	32.43.23 ↔ Lobektomie an der Lunge, erweitert, offen chirurgisch, mit angioplastischer Erweiterung
32.41.16 ↔ Lobektomie an der Lunge, thorakoskopisch, mit bronchoplastischer Erweiterung	

32.43.24 ↔	Lobektomie an der Lunge, erweitert, offen chirurgisch, mit bronchoplastischer sowie mit angioplastischer Erweiterung	43.89.45 ↔	Re-sleeve resection, laparoskopisch
32.44.11 ↔	Bilobektomie an der Lunge, thorakoskopisch, ohne bronchoplastische sowie ohne angioplastische Erweiterung	43.89.50 ↔	Duodenal-Switch nach Sleeve resection (Zweiteingriff), offen chirurgisch
32.44.12 ↔	Bilobektomie an der Lunge, thorakoskopisch, mit bronchoplastischer Erweiterung	43.89.51 ↔	Duodenal-Switch nach Sleeve resection (Zweiteingriff), laparoskopisch
32.44.13 ↔	Bilobektomie an der Lunge, thorakoskopisch, mit angioplastischer Erweiterung	43.89.61 ↔	Partielle Gastrektomie mit Gastrogastrostomie
32.44.14 ↔	Bilobektomie an der Lunge, thorakoskopisch, mit bronchoplastischer sowie mit angioplastischer Erweiterung	43.91 ↔	Totale Gastrektomie mit intestinaler Interposition
32.44.21 ↔	Bilobektomie an der Lunge, offen chirurgisch, ohne bronchoplastische sowie ohne angioplastische Erweiterung	43.99.00 ↔	Sonstige totale Gastrektomie, n.n.bez.
32.44.22 ↔	Bilobektomie an der Lunge, offen chirurgisch, mit bronchoplastischer Erweiterung	43.99.10 ↔	Restgastrektomie nach bariatrischem Voreingriff, offen chirurgisch
32.44.23 ↔	Bilobektomie an der Lunge, offen chirurgisch, mit angioplastischer Erweiterung	43.99.11 ↔	Restgastrektomie nach bariatrischem Voreingriff, laparoskopisch
32.44.24 ↔	Bilobektomie an der Lunge, offen chirurgisch, mit bronchoplastischer sowie mit angioplastischer Erweiterung	43.99.99 ↔	Sonstige totale Gastrektomie, sonstige
32.49 ↔	Lobektomie an der Lunge, sonstige	50.21.11 ↔	Fenestration einer oder mehrerer Leberzyste(n), offen chirurgisch
32.6 ↔	Radikale Dissektion von Thoraxstrukturen	50.21.12 ↔	Fenestration einer oder mehrerer Leberzyste(n), laparoskopisch
33.34.10 ↔	Thorakoplastik, partiell	50.23.11 ↔	Lokale Leberexzision von 1-2 Herden, je bis zu 4 cm im Durchmesser, offen chirurgisch
33.34.20 ↔	Thorakoplastik, komplett	50.23.12 ↔	Lokale Leberexzision von 1-2 Herden, mindestens 1 Herd über 4 cm im Durchmesser, offen chirurgisch
33.34.99 ↔	Thorakoplastik, sonstige	50.23.13 ↔	Lokale Leberexzision von 3 und mehr Herden, offen chirurgisch
34.4X.22 ↔	Teilresektion einer Läsion an der Brustwand, mit Rekonstruktion	50.25.11 ↔	Lokale Leberexzision von 1-2 Herden, je bis zu 4 cm im Durchmesser, laparoskopisch
34.4X.31 ↔	Resektion einer Läsion an der Brustwand, komplette Resektion des Sternums, ohne Rekonstruktion	50.25.12 ↔	Lokale Leberexzision von 1-2 Herden, mindestens 1 Herd über 4 cm im Durchmesser, laparoskopisch
34.4X.32 ↔	Resektion einer Läsion an der Brustwand, komplette Resektion des Sternums, mit Rekonstruktion	50.25.13 ↔	Lokale Leberexzision von 3 und mehr Herden, laparoskopisch
43.5 ↔	Partielle Gastrektomie mit Anastomose zum Ösophagus	50.27.11 ↔	Lokale Destruktion von Läsion oder Gewebe der Leber, durch Alkoholinjektion, offen chirurgisch
43.6X.00 ↔	Partielle Gastrektomie mit Anastomose zum Duodenum, n.n.bez.	50.27.12 ↔	Lokale Destruktion von Läsion oder Gewebe der Leber, durch hochfrequenzinduzierte Thermotherapie, offen chirurgisch
43.6X.10 ↔	Pylorusresektion mit Anastomose zum Duodenum	50.27.13 ↔	Lokale Destruktion von Läsion oder Gewebe der Leber, durch Kryotherapie, offen chirurgisch
43.6X.20 ↔	Billroth I	50.27.14 ↔	Lokale Destruktion von Läsion oder Gewebe der Leber, durch Laser, offen chirurgisch
43.6X.99 ↔	Partielle Gastrektomie mit Anastomose zum Duodenum, sonstige	50.27.15 ↔	Lokale Destruktion von Läsion oder Gewebe der Leber, durch irreversible Elektroporation, offen chirurgisch
43.70 ↔	Partielle Gastrektomie mit Anastomose zum Jejunum und Ileum, n.n.bez.	50.27.19 ↔	Lokale Destruktion von Läsion oder Gewebe der Leber, offen chirurgisch, sonstige
43.71.11 ↔	Partielle Gastrektomie (2/3-Resektion) mit Anastomose zum Jejunum	50.27.21 ↔	Lokale Destruktion von Läsion oder Gewebe der Leber, durch Alkoholinjektion, laparoskopisch
43.71.21 ↔	Partielle Gastrektomie (4/5-Resektion) mit Anastomose zum Jejunum	50.27.22 ↔	Lokale Destruktion von Läsion oder Gewebe der Leber, durch Thermotherapie, laparoskopisch
43.72.11 ↔	Partielle Gastrektomie (2/3-Resektion) mit Anastomose zum Ileum	50.27.23 ↔	Lokale Destruktion von Läsion oder Gewebe der Leber, durch Kryotherapie, laparoskopisch
43.72.21 ↔	Partielle Gastrektomie (4/5-Resektion) mit Anastomose zum Ileum	50.27.24 ↔	Lokale Destruktion von Läsion oder Gewebe der Leber, durch Laser, laparoskopisch
43.79 ↔	Partielle Gastrektomie mit Anastomose zum Jejunum und Ileum, sonstige	50.27.25 ↔	Lokale Destruktion von Läsion oder Gewebe der Leber, durch irreversible Elektroporation, laparoskopisch
43.81 ↔	Partielle Gastrektomie mit Dünndarmtransposition	50.27.29 ↔	Lokale Destruktion von Läsion oder Gewebe der Leber, laparoskopisch, sonstige
43.89.00 ↔	Sonstige partielle Gastrektomie, n.n.bez.	50.2A.11 ↔	Leberzystenresektion, offen chirurgisch
43.89.09 ↔	Sonstige partielle Gastrektomie, sonstige	50.2A.12 ↔	Leberzystenresektion, laparoskopisch
43.89.10 ↔	Segmentresektion des Magens	50.2A.21 ↔	Bisegmentektomie links, offen chirurgisch
43.89.20 ↔	Biliopankreatische Diversion des Magens nach Scopinaro, offen chirurgisch	50.2A.22 ↔	Bisegmentektomie links, laparoskopisch
43.89.21 ↔	Biliopankreatische Diversion des Magens nach Scopinaro, laparoskopisch	50.2A.23 ↔	Hemihepatektomie links, offen chirurgisch
43.89.30 ↔	Biliopankreatische Diversion des Magens mit Duodenal-Switch [BPD-DS], offen chirurgisch	50.2A.24 ↔	Hemihepatektomie links, laparoskopisch
43.89.31 ↔	Biliopankreatische Diversion des Magens mit Duodenal-Switch [BPD-DS], laparoskopisch	50.2A.25 ↔	Erweiterte Hemihepatektomie links, offen chirurgisch
43.89.40 ↔	Sleeve resection, offen chirurgisch	50.2A.26 ↔	Erweiterte Hemihepatektomie links, laparoskopisch
43.89.41 ↔	Sleeve resection, laparoskopisch	50.2A.27 ↔	Hemihepatektomie rechts, offen chirurgisch
43.89.42 ↔	Sleeve resection nach Magenband, offen chirurgisch	50.2A.28 ↔	Hemihepatektomie rechts, laparoskopisch
43.89.43 ↔	Sleeve resection nach Magenband, laparoskopisch	50.2A.2A ↔	Erweiterte Hemihepatektomie rechts, offen chirurgisch
43.89.44 ↔	Re-sleeve resection, offen chirurgisch	50.2A.2B ↔	Erweiterte Hemihepatektomie rechts, laparoskopisch

50.2A.2C ↔ Sonstige Resektion mehrerer zusammenhängender Segmente, offen chirurgisch	7A.64.21 ↔ Implantation Wirbelkörperersatzprothese bei einem Prothesenwechsel
50.2A.2D ↔ Sonstige Resektion mehrerer zusammenhängender Segmente, laparoskopisch	7A.65.11 ↔ Implantation interkorporelles Implantat
50.2B.11 ↔ Transsektion der Leber sowie Ligatur von Portalvenenästen, ALPPS, Schritt 1, offen chirurgisch	7A.65.21 ↔ Implantation interkorporelles Implantat bei einem Implantatwechsel
50.2B.12 ↔ Transsektion der Leber sowie Ligatur von Portalvenenästen, ALPPS, Schritt 1, laparoskopisch	7A.71.11 ↔ Fusion von Wirbeln mit Stabilisierung der Wirbelsäule, Zugang dorsal und dorsolateral, 1 Segment
50.2C.11 ↔ Bisegmentektomie links zur Lebend-Organ spende, offen chirurgisch	7A.71.12 ↔ Fusion von Wirbeln mit Stabilisierung der Wirbelsäule, Zugang dorsal und dorsolateral, 2 Segmente
50.2C.12 ↔ Bisegmentektomie links zur Lebend-Organ spende, laparoskopisch	7A.71.13 ↔ Fusion von Wirbeln mit Stabilisierung der Wirbelsäule, Zugang dorsal und dorsolateral, 3 Segmente
50.2C.13 ↔ Hemihepatektomie links zur Lebend-Organ spende, offen chirurgisch	7A.71.14 ↔ Fusion von Wirbeln mit Stabilisierung der Wirbelsäule, Zugang dorsal und dorsolateral, 4 Segmente
50.2C.14 ↔ Hemihepatektomie links zur Lebend-Organ spende, laparoskopisch	7A.71.15 ↔ Fusion von Wirbeln mit Stabilisierung der Wirbelsäule, Zugang dorsal und dorsolateral, 5 Segmente
50.2C.15 ↔ Hemihepatektomie rechts zur Lebend-Organ spende, offen chirurgisch	7A.71.16 ↔ Fusion von Wirbeln mit Stabilisierung der Wirbelsäule, Zugang dorsal und dorsolateral, 6 Segmente
50.2C.16 ↔ Hemihepatektomie rechts zur Lebend-Organ spende, laparoskopisch	7A.71.17 ↔ Fusion von Wirbeln mit Stabilisierung der Wirbelsäule, Zugang dorsal und dorsolateral, 7 Segmente
50.71 ↔ Totale Hepatektomie zur Lebend-Organ spende, offen chirurgisch	7A.71.18 ↔ Fusion von Wirbeln mit Stabilisierung der Wirbelsäule, Zugang dorsal und dorsolateral, 8 Segmente
77.91.00 ↔ Totale Resektion von Skapula, Klavikula, Rippen und Sternum, n.n.bez.	7A.71.1A ↔ Fusion von Wirbeln mit Stabilisierung der Wirbelsäule, Zugang dorsal und dorsolateral, 9 Segmente
77.91.10 ↔ Totale Resektion von Skapula und Klavikula	7A.71.1B ↔ Fusion von Wirbeln mit Stabilisierung der Wirbelsäule, Zugang dorsal und dorsolateral, 10 Segmente
77.91.11 ↔ Totale Resektion einer Rippe	7A.71.1C ↔ Fusion von Wirbeln mit Stabilisierung der Wirbelsäule, Zugang dorsal und dorsolateral, 11 Segmente
77.91.12 ↔ Totale Resektion einer Halsrippe	7A.71.1D ↔ Fusion von Wirbeln mit Stabilisierung der Wirbelsäule, Zugang dorsal und dorsolateral, 12 Segmente
77.91.13 ↔ Totale Resektion des Sternums	7A.71.1E ↔ Fusion von Wirbeln mit Stabilisierung der Wirbelsäule, Zugang dorsal und dorsolateral, 13 Segmente
77.91.99 ↔ Totale Resektion von Skapula, Klavikula, Rippen und Sternum, sonstige	7A.71.1F ↔ Fusion von Wirbeln mit Stabilisierung der Wirbelsäule, Zugang dorsal und dorsolateral, 14 und mehr Segmente
78.41.30 ↔ Sonstige plastische Rekonstruktion an Skapula, Klavikula, Rippen und Sternum, Implantation von vertikalen expandierbaren prothetischen Titanrippen [VEPTR]	7A.71.21 ↔ Fusion von Wirbeln mit Stabilisierung der Wirbelsäule, Zugang ventral, 1 Segment
7A.42.11 ↔ Osteosynthese einzelner Wirbel, 1 Wirbel	7A.71.22 ↔ Fusion von Wirbeln mit Stabilisierung der Wirbelsäule, Zugang ventral, 2 Segmente
7A.42.12 ↔ Osteosynthese einzelner Wirbel, 2 Wirbel	7A.71.23 ↔ Fusion von Wirbeln mit Stabilisierung der Wirbelsäule, Zugang ventral, 3 Segmente
7A.42.13 ↔ Osteosynthese einzelner Wirbel, 3 Wirbel	7A.71.24 ↔ Fusion von Wirbeln mit Stabilisierung der Wirbelsäule, Zugang ventral, 4 Segmente
7A.42.14 ↔ Osteosynthese einzelner Wirbel, 4 und mehr Wirbel	7A.71.25 ↔ Fusion von Wirbeln mit Stabilisierung der Wirbelsäule, Zugang ventral, 5 Segmente
7A.44.21 ↔ Kyphoplastie mit Wirbelkörperaufrichtung durch aufblähbaren Ballon, 1 Wirbelkörper	7A.71.26 ↔ Fusion von Wirbeln mit Stabilisierung der Wirbelsäule, Zugang ventral, 6 Segmente
7A.44.22 ↔ Kyphoplastie mit Wirbelkörperaufrichtung durch aufblähbaren Ballon, 2 Wirbelkörper	7A.71.27 ↔ Fusion von Wirbeln mit Stabilisierung der Wirbelsäule, Zugang ventral, 7 Segmente
7A.44.23 ↔ Kyphoplastie mit Wirbelkörperaufrichtung durch aufblähbaren Ballon, 3 Wirbelkörper	7A.71.28 ↔ Fusion von Wirbeln mit Stabilisierung der Wirbelsäule, Zugang ventral, 8 Segmente
7A.44.24 ↔ Kyphoplastie mit Wirbelkörperaufrichtung durch aufblähbaren Ballon, 4 Wirbelkörper und mehr	7A.71.2A ↔ Fusion von Wirbeln mit Stabilisierung der Wirbelsäule, Zugang ventral, 9 Segmente
7A.44.31 ↔ Kyphoplastie mit Wirbelkörperaufrichtung durch aufrichtbares Implantat, 1 Wirbelkörper	7A.71.2B ↔ Fusion von Wirbeln mit Stabilisierung der Wirbelsäule, Zugang ventral, 10 Segmente
7A.44.32 ↔ Kyphoplastie mit Wirbelkörperaufrichtung durch aufrichtbares Implantat, 2 Wirbelkörper	7A.71.2C ↔ Fusion von Wirbeln mit Stabilisierung der Wirbelsäule, Zugang ventral, 11 Segmente
7A.44.33 ↔ Kyphoplastie mit Wirbelkörperaufrichtung durch aufrichtbares Implantat, 3 Wirbelkörper	7A.71.2D ↔ Fusion von Wirbeln mit Stabilisierung der Wirbelsäule, Zugang ventral, 12 Segmente
7A.44.34 ↔ Kyphoplastie mit Wirbelkörperaufrichtung durch aufrichtbares Implantat, 4 Wirbelkörper und mehr	
7A.44.91 ↔ Kyphoplastie durch sonstige Vorrichtung zur Wirbelkörperaufrichtung, 1 Wirbelkörper	
7A.44.92 ↔ Kyphoplastie durch sonstige Vorrichtung zur Wirbelkörperaufrichtung, 2 Wirbelkörper	
7A.44.93 ↔ Kyphoplastie durch sonstige Vorrichtung zur Wirbelkörperaufrichtung, 3 Wirbelkörper	
7A.44.94 ↔ Kyphoplastie durch sonstige Vorrichtung zur Wirbelkörperaufrichtung, 4 Wirbelkörper und mehr	
7A.61.11 ↔ Implantation partielle Bandscheibenprothese	
7A.61.21 ↔ Implantation partielle Bandscheibenprothese bei einem Prothesenwechsel	
7A.62.11 ↔ Implantation totale Bandscheibenprothese	
7A.62.21 ↔ Implantation totale Bandscheibenprothese bei einem Prothesenwechsel	
7A.63.11 ↔ Implantation Wirbelkörperersatz	
7A.63.21 ↔ Implantation Wirbelkörperersatz bei einem Wechsel	
7A.64.11 ↔ Implantation Wirbelkörperersatzprothese	

7A.71.2E ↔ Fusion von Wirbeln mit Stabilisierung der Wirbelsäule, Zugang ventral, 13 Segmente	7A.74.14 ↔ Fusion von Wirbeln zur Stellungskorrektur, Zugang dorsal und dorsolateral, 4 Segmente
7A.71.2F ↔ Fusion von Wirbeln mit Stabilisierung der Wirbelsäule, Zugang ventral, 14 und mehr Segmente	7A.74.15 ↔ Fusion von Wirbeln zur Stellungskorrektur, Zugang dorsal und dorsolateral, 5 Segmente
7A.72.11 ↔ Dynamische Stabilisierung der Wirbelsäule, Zugang dorsal und dorsolateral, 1 Segment	7A.74.16 ↔ Fusion von Wirbeln zur Stellungskorrektur, Zugang dorsal und dorsolateral, 6 Segmente
7A.72.12 ↔ Dynamische Stabilisierung der Wirbelsäule, Zugang dorsal und dorsolateral, 2 Segmente	7A.74.17 ↔ Fusion von Wirbeln zur Stellungskorrektur, Zugang dorsal und dorsolateral, 7 Segmente
7A.72.13 ↔ Dynamische Stabilisierung der Wirbelsäule, Zugang dorsal und dorsolateral, 3 Segmente	7A.74.18 ↔ Fusion von Wirbeln zur Stellungskorrektur, Zugang dorsal und dorsolateral, 8 Segmente
7A.72.14 ↔ Dynamische Stabilisierung der Wirbelsäule, Zugang dorsal und dorsolateral, 4 Segmente	7A.74.1A ↔ Fusion von Wirbeln zur Stellungskorrektur, Zugang dorsal und dorsolateral, 9 Segmente
7A.72.15 ↔ Dynamische Stabilisierung der Wirbelsäule, Zugang dorsal und dorsolateral, 5 Segmente	7A.74.1B ↔ Fusion von Wirbeln zur Stellungskorrektur, Zugang dorsal und dorsolateral, 10 Segmente
7A.72.16 ↔ Dynamische Stabilisierung der Wirbelsäule, Zugang dorsal und dorsolateral, 6 Segmente	7A.74.1C ↔ Fusion von Wirbeln zur Stellungskorrektur, Zugang dorsal und dorsolateral, 11 Segmente
7A.72.17 ↔ Dynamische Stabilisierung der Wirbelsäule, Zugang dorsal und dorsolateral, 7 Segmente	7A.74.1D ↔ Fusion von Wirbeln zur Stellungskorrektur, Zugang dorsal und dorsolateral, 12 Segmente
7A.72.18 ↔ Dynamische Stabilisierung der Wirbelsäule, Zugang dorsal und dorsolateral, 8 Segmente	7A.74.1E ↔ Fusion von Wirbeln zur Stellungskorrektur, Zugang dorsal und dorsolateral, 13 Segmente
7A.72.1A ↔ Dynamische Stabilisierung der Wirbelsäule, Zugang dorsal und dorsolateral, 9 Segmente	7A.74.1F ↔ Fusion von Wirbeln zur Stellungskorrektur, Zugang dorsal und dorsolateral, 14 und mehr Segmente
7A.72.1B ↔ Dynamische Stabilisierung der Wirbelsäule, Zugang dorsal und dorsolateral, 10 Segmente	7A.74.21 ↔ Fusion von Wirbeln zur Stellungskorrektur, Zugang ventral, 1 Segment
7A.72.1C ↔ Dynamische Stabilisierung der Wirbelsäule, Zugang dorsal und dorsolateral, 11 Segmente	7A.74.22 ↔ Fusion von Wirbeln zur Stellungskorrektur, Zugang ventral, 2 Segmente
7A.72.1D ↔ Dynamische Stabilisierung der Wirbelsäule, Zugang dorsal und dorsolateral, 12 Segmente	7A.74.23 ↔ Fusion von Wirbeln zur Stellungskorrektur, Zugang ventral, 3 Segmente
7A.72.1E ↔ Dynamische Stabilisierung der Wirbelsäule, Zugang dorsal und dorsolateral, 13 Segmente	7A.74.24 ↔ Fusion von Wirbeln zur Stellungskorrektur, Zugang ventral, 4 Segmente
7A.72.1F ↔ Dynamische Stabilisierung der Wirbelsäule, Zugang dorsal und dorsolateral, 14 und mehr Segmente	7A.74.25 ↔ Fusion von Wirbeln zur Stellungskorrektur, Zugang ventral, 5 Segmente
7A.72.21 ↔ Dynamische Stabilisierung der Wirbelsäule, Zugang ventral, 1 Segment	7A.74.26 ↔ Fusion von Wirbeln zur Stellungskorrektur, Zugang ventral, 6 Segmente
7A.72.22 ↔ Dynamische Stabilisierung der Wirbelsäule, Zugang ventral, 2 Segmente	7A.74.27 ↔ Fusion von Wirbeln zur Stellungskorrektur, Zugang ventral, 7 Segmente
7A.72.23 ↔ Dynamische Stabilisierung der Wirbelsäule, Zugang ventral, 3 Segmente	7A.74.28 ↔ Fusion von Wirbeln zur Stellungskorrektur, Zugang ventral, 8 Segmente
7A.72.24 ↔ Dynamische Stabilisierung der Wirbelsäule, Zugang ventral, 4 Segmente	7A.74.2A ↔ Fusion von Wirbeln zur Stellungskorrektur, Zugang ventral, 9 Segmente
7A.72.25 ↔ Dynamische Stabilisierung der Wirbelsäule, Zugang ventral, 5 Segmente	7A.74.2B ↔ Fusion von Wirbeln zur Stellungskorrektur, Zugang ventral, 10 Segmente
7A.72.26 ↔ Dynamische Stabilisierung der Wirbelsäule, Zugang ventral, 6 Segmente	7A.74.2C ↔ Fusion von Wirbeln zur Stellungskorrektur, Zugang ventral, 11 Segmente
7A.72.27 ↔ Dynamische Stabilisierung der Wirbelsäule, Zugang ventral, 7 Segmente	7A.74.2D ↔ Fusion von Wirbeln zur Stellungskorrektur, Zugang ventral, 12 Segmente
7A.72.28 ↔ Dynamische Stabilisierung der Wirbelsäule, Zugang ventral, 8 Segmente	7A.74.2E ↔ Fusion von Wirbeln zur Stellungskorrektur, Zugang ventral, 13 Segmente
7A.72.2A ↔ Dynamische Stabilisierung der Wirbelsäule, Zugang ventral, 9 Segmente	7A.74.2F ↔ Fusion von Wirbeln zur Stellungskorrektur, Zugang ventral, 14 und mehr Segmente
7A.72.2B ↔ Dynamische Stabilisierung der Wirbelsäule, Zugang ventral, 10 Segmente	7A.A2 ↔ Implantation von mitwachsenden oder expandierenden Systemen, Wirbelsäule
7A.72.2C ↔ Dynamische Stabilisierung der Wirbelsäule, Zugang ventral, 11 Segmente	7A.A4.11 ↔ Verwendetes Osteosynthesematerial, Wirbelsäule, Platte(n), Hakenplatte(n)
7A.72.2D ↔ Dynamische Stabilisierung der Wirbelsäule, Zugang ventral, 12 Segmente	7A.A4.12 ↔ Verwendetes Osteosynthesematerial, Wirbelsäule, Klammer(n)
7A.72.2E ↔ Dynamische Stabilisierung der Wirbelsäule, Zugang ventral, 13 Segmente	7A.A4.13 ↔ Verwendetes Osteosynthesematerial, Wirbelsäule, Schraube(n)
7A.72.2F ↔ Dynamische Stabilisierung der Wirbelsäule, Zugang ventral, 14 und mehr Segmente	7A.A4.14 ↔ Verwendetes Osteosynthesematerial, Wirbelsäule, Kirschner-Draht, Zuggurtung, Cerclage
7A.74.11 ↔ Fusion von Wirbeln zur Stellungskorrektur, Zugang dorsal und dorsolateral, 1 Segment	7A.A4.15 ↔ Verwendetes Osteosynthesematerial, Wirbelsäule, Schrauben-Stab-System
7A.74.12 ↔ Fusion von Wirbeln zur Stellungskorrektur, Zugang dorsal und dorsolateral, 2 Segmente	7A.A4.16 ↔ Verwendetes Osteosynthesematerial, Wirbelsäule, Schrauben-Platten-System
7A.74.13 ↔ Fusion von Wirbeln zur Stellungskorrektur, Zugang dorsal und dorsolateral, 3 Segmente	7A.A4.19 ↔ Verwendetes Osteosynthesematerial, Wirbelsäule, sonstige

**ADRG J02****Hauttransplantation, Lappenplastik, ausgedehnte Lymphadenektomie, Gewebetransplantation mit mikrovaskulärer Anastomose oder komplexe Vakuumbehandlung oder mehrzeitiger Eingriff**

Hauptdiagnose in Tabelle J02-1 und mindestens eine Diagnose in Tabelle J02-2 und Prozedur in Tabelle J02-3 oder mindestens eine Prozedur in Tabelle J02-4 oder Komplexe Vakuumbehandlung oder mindestens vier Behandlungen, die mindestens einen Tag auseinander liegen in [mindestens vier Prozeduren in Tabelle J02-5] und (Definition der DRG (J03A) oder Definition der DRG (J03B) oder Definition der DRG (J08A))

**DRG J02A****Hauttransplantation, Lappenplastik, ausgedehnte Lymphadenektomie, Gewebetransplantation mit mikrovaskulärer Anastomose mit äusserst schweren CC oder mehrzeitiger Eingriff oder komplexer Vakuumbehandlung oder Brachytherapie**

PCCL > 3 oder Komplexe Vakuumbehandlung oder Prozedur in Tabelle J02-6 oder mindestens vier Behandlungen, die mindestens einen Tag auseinander liegen in [mindestens vier Prozeduren in Tabelle J02-5] und (Definition der DRG (J03A) oder Definition der DRG (J03B) oder Definition der DRG (J08A))

**DRG J02B****Hauttransplantation, Lappenplastik, ausgedehnte Lymphadenektomie, Gewebetransplantation mit mikrovaskulärer Anastomose****Diagnose J02-1**

B35.3	Tinea pedis	L89.22	Dekubitus, Stadium 3: Dornfortsätze
C43.7	Bösartiges Melanom der unteren Extremität, einschließlich Hüfte	L89.23	Dekubitus, Stadium 3: Beckenkamm
		L89.24	Dekubitus, Stadium 3: Kreuzbein
C44.7	Sonstige bösartige Neubildungen: Haut der unteren Extremität, einschließlich Hüfte	L89.25	Dekubitus, Stadium 3: Sitzbein
		L89.26	Dekubitus, Stadium 3: Trochanter
D03.7	Melanoma in situ der unteren Extremität, einschließlich Hüfte	L89.27	Dekubitus, Stadium 3: Ferse
		L89.28	Dekubitus, Stadium 3: Sonstige Lokalisationen der unteren Extremität
D04.7	Carcinoma in situ: Haut der unteren Extremität, einschließlich Hüfte	L89.29	Dekubitus, Stadium 3: Sonstige und nicht näher bezeichnete Lokalisationen
D22.7	Melanozytennävus der unteren Extremität, einschließlich Hüfte	L89.30	Dekubitus, Stadium 4: Kopf
D23.7	Sonstige gutartige Neubildungen: Haut der unteren Extremität, einschließlich Hüfte	L89.31	Dekubitus, Stadium 4: Obere Extremität
		L89.32	Dekubitus, Stadium 4: Dornfortsätze
L03.02	Phlegmone an Zehen	L89.33	Dekubitus, Stadium 4: Beckenkamm
L03.10	Phlegmone an der oberen Extremität	L89.34	Dekubitus, Stadium 4: Kreuzbein
L03.11	Phlegmone an der unteren Extremität	L89.35	Dekubitus, Stadium 4: Sitzbein
L03.2	Phlegmone im Gesicht	L89.36	Dekubitus, Stadium 4: Trochanter
L03.3	Phlegmone am Rumpf	L89.37	Dekubitus, Stadium 4: Ferse
L03.8	Phlegmone an sonstigen Lokalisationen	L89.38	Dekubitus, Stadium 4: Sonstige Lokalisationen der unteren Extremität
L89.00	Dekubitus, Stadium 1: Kopf	L89.39	Dekubitus, Stadium 4: Sonstige und nicht näher bezeichnete Lokalisationen
L89.01	Dekubitus, Stadium 1: Obere Extremität	L89.90	Dekubitus, Stadium nicht näher bezeichnet: Kopf
L89.02	Dekubitus, Stadium 1: Dornfortsätze	L89.91	Dekubitus, Stadium nicht näher bezeichnet: Obere Extremität
L89.03	Dekubitus, Stadium 1: Beckenkamm	L89.92	Dekubitus, Stadium nicht näher bezeichnet: Dornfortsätze
L89.04	Dekubitus, Stadium 1: Kreuzbein	L89.93	Dekubitus, Stadium nicht näher bezeichnet: Beckenkamm
L89.05	Dekubitus, Stadium 1: Sitzbein	L89.94	Dekubitus, Stadium nicht näher bezeichnet: Kreuzbein
L89.06	Dekubitus, Stadium 1: Trochanter	L89.95	Dekubitus, Stadium nicht näher bezeichnet: Sitzbein
L89.07	Dekubitus, Stadium 1: Ferse	L89.96	Dekubitus, Stadium nicht näher bezeichnet: Trochanter
L89.08	Dekubitus, Stadium 1: Sonstige Lokalisationen der unteren Extremität	L89.97	Dekubitus, Stadium nicht näher bezeichnet: Ferse
L89.09	Dekubitus, Stadium 1: Sonstige und nicht näher bezeichnete Lokalisationen	L89.98	Dekubitus, Stadium nicht näher bezeichnet: Sonstige Lokalisationen der unteren Extremität
L89.10	Dekubitus, Stadium 2: Kopf	L89.99	Dekubitus, Stadium nicht näher bezeichnet: Sonstige und nicht näher bezeichnete Lokalisationen
L89.11	Dekubitus, Stadium 2: Obere Extremität	L97	Ulcus cruris, anderenorts nicht klassifiziert
L89.12	Dekubitus, Stadium 2: Dornfortsätze	Q82.00	Hereditäres Lymphödem der oberen und unteren Extremität(en), Stadium I
L89.13	Dekubitus, Stadium 2: Beckenkamm	Q82.01	Hereditäres Lymphödem der oberen und unteren Extremität(en), Stadium II
L89.14	Dekubitus, Stadium 2: Kreuzbein		
L89.15	Dekubitus, Stadium 2: Sitzbein		
L89.16	Dekubitus, Stadium 2: Trochanter		
L89.17	Dekubitus, Stadium 2: Ferse		
L89.18	Dekubitus, Stadium 2: Sonstige Lokalisationen der unteren Extremität		
L89.19	Dekubitus, Stadium 2: Sonstige und nicht näher bezeichnete Lokalisationen		
L89.20	Dekubitus, Stadium 3: Kopf		
L89.21	Dekubitus, Stadium 3: Obere Extremität		



Q82.02	Hereditäres Lymphödem der oberen und unteren Extremität(en), Stadium III	S70.9	Oberflächliche Verletzung der Hüfte und des Oberschenkels, nicht näher bezeichnet
Q82.03	Hereditäres Lymphödem, sonstige Lokalisation, Stadium I	S80.82	Sonstige oberflächliche Verletzungen des Unterschenkels: Blasenbildung (nichtthermisch)
Q82.04	Hereditäres Lymphödem, sonstige Lokalisation, Stadium II	S80.83	Sonstige oberflächliche Verletzungen des Unterschenkels: Insektenbiss oder -stich (ungiftig)
Q82.05	Hereditäres Lymphödem, sonstige Lokalisation, Stadium III	S80.84	Sonstige oberflächliche Verletzungen des Unterschenkels: Oberflächlicher Fremdkörper (Splitter)
Q82.08	Sonstiges hereditäres Lymphödem		
Q82.09	Hereditäres Lymphödem, nicht näher bezeichnet	S90.82	Sonstige oberflächliche Verletzungen der Knöchelregion und des Fußes: Blasenbildung (nichtthermisch)
S70.82	Sonstige oberflächliche Verletzungen der Hüfte und des Oberschenkels: Blasenbildung (nichtthermisch)		
S70.83	Sonstige oberflächliche Verletzungen der Hüfte und des Oberschenkels: Insektenbiss oder -stich (ungiftig)	S90.83	Sonstige oberflächliche Verletzungen der Knöchelregion und des Fußes: Insektenbiss oder -stich (ungiftig)
S70.84	Sonstige oberflächliche Verletzungen der Hüfte und des Oberschenkels: Oberflächlicher Fremdkörper (Splitter)	S90.84	Sonstige oberflächliche Verletzungen der Knöchelregion und des Fußes: Oberflächlicher Fremdkörper (Splitter)

## Diagnose J02-2

L03.01	Phlegmone an Fingern	L89.27	Dekubitus, Stadium 3: Ferse
L03.02	Phlegmone an Zehen	L89.28	Dekubitus, Stadium 3: Sonstige Lokalisationen der unteren Extremität
L03.10	Phlegmone an der oberen Extremität		
L03.11	Phlegmone an der unteren Extremität	L89.29	Dekubitus, Stadium 3: Sonstige und nicht näher bezeichnete Lokalisationen
L03.2	Phlegmone im Gesicht		
L03.3	Phlegmone am Rumpf	L89.30	Dekubitus, Stadium 4: Kopf
L03.8	Phlegmone an sonstigen Lokalisationen	L89.31	Dekubitus, Stadium 4: Obere Extremität
L89.00	Dekubitus, Stadium 1: Kopf	L89.32	Dekubitus, Stadium 4: Dornfortsätze
L89.01	Dekubitus, Stadium 1: Obere Extremität	L89.33	Dekubitus, Stadium 4: Beckenkamm
L89.02	Dekubitus, Stadium 1: Dornfortsätze	L89.34	Dekubitus, Stadium 4: Kreuzbein
L89.03	Dekubitus, Stadium 1: Beckenkamm	L89.35	Dekubitus, Stadium 4: Sitzbein
L89.04	Dekubitus, Stadium 1: Kreuzbein	L89.36	Dekubitus, Stadium 4: Trochanter
L89.05	Dekubitus, Stadium 1: Sitzbein	L89.37	Dekubitus, Stadium 4: Ferse
L89.06	Dekubitus, Stadium 1: Trochanter	L89.38	Dekubitus, Stadium 4: Sonstige Lokalisationen der unteren Extremität
L89.07	Dekubitus, Stadium 1: Ferse		
L89.08	Dekubitus, Stadium 1: Sonstige Lokalisationen der unteren Extremität	L89.39	Dekubitus, Stadium 4: Sonstige und nicht näher bezeichnete Lokalisationen
L89.09	Dekubitus, Stadium 1: Sonstige und nicht näher bezeichnete Lokalisationen	L89.90	Dekubitus, Stadium nicht näher bezeichnet: Kopf
L89.10	Dekubitus, Stadium 2: Kopf	L89.91	Dekubitus, Stadium nicht näher bezeichnet: Obere Extremität
L89.11	Dekubitus, Stadium 2: Obere Extremität	L89.92	Dekubitus, Stadium nicht näher bezeichnet: Dornfortsätze
L89.12	Dekubitus, Stadium 2: Dornfortsätze		
L89.13	Dekubitus, Stadium 2: Beckenkamm	L89.93	Dekubitus, Stadium nicht näher bezeichnet: Beckenkamm
L89.14	Dekubitus, Stadium 2: Kreuzbein		
L89.15	Dekubitus, Stadium 2: Sitzbein	L89.94	Dekubitus, Stadium nicht näher bezeichnet: Kreuzbein
L89.16	Dekubitus, Stadium 2: Trochanter		
L89.17	Dekubitus, Stadium 2: Ferse	L89.95	Dekubitus, Stadium nicht näher bezeichnet: Sitzbein
L89.18	Dekubitus, Stadium 2: Sonstige Lokalisationen der unteren Extremität	L89.96	Dekubitus, Stadium nicht näher bezeichnet: Trochanter
L89.19	Dekubitus, Stadium 2: Sonstige und nicht näher bezeichnete Lokalisationen	L89.97	Dekubitus, Stadium nicht näher bezeichnet: Ferse
L89.20	Dekubitus, Stadium 3: Kopf	L89.98	Dekubitus, Stadium nicht näher bezeichnet: Sonstige Lokalisationen der unteren Extremität
L89.21	Dekubitus, Stadium 3: Obere Extremität	L89.99	Dekubitus, Stadium nicht näher bezeichnet: Sonstige und nicht näher bezeichnete Lokalisationen
L89.22	Dekubitus, Stadium 3: Dornfortsätze		
L89.23	Dekubitus, Stadium 3: Beckenkamm	L97	Ulcus cruris, anderenorts nicht klassifiziert
L89.24	Dekubitus, Stadium 3: Kreuzbein	L98.3	Eosinophile Zellulitis [Wells-Syndrom]
L89.25	Dekubitus, Stadium 3: Sitzbein	L98.4	Chronisches Ulkus der Haut, anderenorts nicht klassifiziert
L89.26	Dekubitus, Stadium 3: Trochanter		

## Prozedur J02-3

08.89.10 ↔	Plastische Rekonstruktion des Augenlids, medialer oder lateraler Lidwinkel	83.82.24 ↔	Transplantation eines lokalen Muskel- oder Faszienlappens, Brustwand, Bauch und Rücken
08.89.11 ↔	Plastische Rekonstruktion des Augenlids durch Hebung der Augenbraue	83.82.25 ↔	Transplantation eines lokalen Muskel- oder Faszienlappens, Leisten- und Genitalregion und Gesäss
08.89.12 ↔	Plastische Rekonstruktion des Augenlids durch Entfernung eines Fettgewebeprolapses der Orbita	83.82.26 ↔	Transplantation eines lokalen Muskel- oder Faszienlappens, Untere Extremität
08.89.13 ↔	Plastische Rekonstruktion des Augenlids durch Oberflächenbehandlung mit Laser	83.82.29 ↔	Transplantation eines lokalen Muskel- oder Faszienlappens, Andere Lokalisation
08.89.14 ↔	Plastische Rekonstruktion des Augenlids durch sonstige Oberlidverlängerung	83.82.30 ↔	Transplantation eines osteomyokutanen oder osteofasziokutanen Lappens, Kopf und Hals
08.89.15 ↔	Plastische Rekonstruktion des Augenlids durch Unterlidverlängerung	83.82.31 ↔	Transplantation eines osteomyokutanen oder osteofasziokutanen Lappens, Schulter und Axilla
08.89.99 ↔	Sonstige plastische Rekonstruktion des Augenlids, sonstige	83.82.32 ↔	Transplantation eines osteomyokutanen oder osteofasziokutanen Lappens, Oberarm und Ellenbogen
27.56.10 ↔	Kleinflächiges Spalthauttransplantat an Lippe und Mund	83.82.33 ↔	Transplantation eines osteomyokutanen oder osteofasziokutanen Lappens, Unterarm
27.56.20 ↔	Grossflächiges Spalthauttransplantat an Lippe und Mund	83.82.34 ↔	Transplantation eines osteomyokutanen oder osteofasziokutanen Lappens, Brustwand, Bauch und Rücken
27.56.30 ↔	Kleinflächige heterologe Hauttransplantation an die Lippe	83.82.35 ↔	Transplantation eines osteomyokutanen oder osteofasziokutanen Lappens, Leisten- und Genitalregion und Gesäss
27.56.40 ↔	Grossflächig heterologe Hauttransplantation an die Lippe	83.82.36 ↔	Transplantation eines osteomyokutanen oder osteofasziokutanen Lappens, Untere Extremität
27.56.50 ↔	Kleinflächige homologe Hauttransplantation an die Lippe	83.82.39 ↔	Transplantation eines osteomyokutanen oder osteofasziokutanen Lappens, Andere Lokalisation
27.56.60 ↔	Grossflächig homologe Hauttransplantation an die Lippe	83.8A.30 ↔	Revision von einer sonstigen Lappenplastik mit mikrovaskulärer Anastomosierung aus Muskel oder Faszie, Kopf und Hals
27.56.99 ↔	Sonstiges Hauttransplantat an Lippe und Mund, sonstige	83.8A.31 ↔	Revision von einer sonstigen Lappenplastik mit mikrovaskulärer Anastomosierung aus Muskel oder Faszie, Schulter und Axilla
82.82 ↔	Plastische Rekonstruktion einer Spalthand	83.8A.32 ↔	Revision von einer sonstigen Lappenplastik mit mikrovaskulärer Anastomosierung aus Muskel oder Faszie, Oberarm und Ellenbogen
82.89.10 ↔	Sehnenscheidenplastik an der Hand	83.8A.33 ↔	Revision von einer sonstigen Lappenplastik mit mikrovaskulärer Anastomosierung aus Muskel oder Faszie, Unterarm
82.89.11 ↔	Knöcherne Refixation von Bänder der Handwurzel und Mittelhand	83.8A.34 ↔	Revision von einer sonstigen Lappenplastik mit mikrovaskulärer Anastomosierung aus Muskel oder Faszie, Brustwand, Bauch und Rücken
82.89.12 ↔	Knöcherne Refixation von sonstigen Bänder der Hand	83.8A.35 ↔	Revision von einer sonstigen Lappenplastik mit mikrovaskulärer Anastomosierung aus Muskel oder Faszie, Leisten- und Genitalregion und Gesäss
82.89.13 ↔	Gelenkübergreifende Weichteildistraktion bei kongenitalen Anomalien der Hand	83.8A.36 ↔	Revision von einer sonstigen Lappenplastik mit mikrovaskulärer Anastomosierung aus Muskel oder Faszie, Untere Extremität
82.89.14 ↔	Radialisation bei kongenitalen Anomalien der Hand	83.8A.39 ↔	Revision von einer sonstigen Lappenplastik mit mikrovaskulärer Anastomosierung aus Muskel oder Faszie, andere Lokalisation
82.89.15 ↔	Resektion von Schnürringen mit plastischer Rekonstruktion bei kongenitalen Anomalien der Hand	85.J1 ↔	Temporäre Weichteildeckung an der Mamma
82.89.16 ↔	Transfer einer Zehe als Fingersersatz	85.K6.13 ↔	Revision von Haut-Muskel- und Haut-Fett-Lappenplastiken an der Mamma, mit Neuanlage und Korrektur der Gefässanastomose
83.43.10 ↔	Entnahme eines myokutanen Lappens zur Transplantation	86.6A.11 ↔	Autologe Vollhauttransplantation, kleinflächig, am Kopf
83.43.11 ↔	Entnahme eines osteomyokutanen oder osteofasziokutanen Lappens zur Transplantation	86.6A.12 ↔	Autologe Vollhauttransplantation, kleinflächig, am Hals
83.43.12 ↔	Entnahme eines sonstigen Lappentransplantates mit mikrovaskulärer Anastomosierung aus Muskel oder Faszie	86.6A.13 ↔	Autologe Vollhauttransplantation, kleinflächig, an Schulter und Axilla
83.43.99 ↔	Exzision von Muskel oder Faszie zur Transplantation, sonstige	86.6A.14 ↔	Autologe Vollhauttransplantation, kleinflächig, an Oberarm und Ellenbogen
83.82.10 ↔	Faszientransplantation, Kopf und Hals	86.6A.15 ↔	Autologe Vollhauttransplantation, kleinflächig, am Unterarm
83.82.11 ↔	Faszientransplantation, Schulter und Axilla	86.6A.17 ↔	Autologe Vollhauttransplantation, kleinflächig, an Brustwand und Rücken
83.82.12 ↔	Faszientransplantation, Oberarm und Ellenbogen		
83.82.13 ↔	Faszientransplantation, Unterarm		
83.82.14 ↔	Faszientransplantation, Brustwand, Bauch und Rücken		
83.82.15 ↔	Faszientransplantation, Leisten- und Genitalregion und Gesäss		
83.82.16 ↔	Faszientransplantation, Untere Extremität		
83.82.19 ↔	Faszientransplantation, Andere Lokalisation		
83.82.20 ↔	Transplantation eines lokalen Muskel- oder Faszienlappens, Kopf und Hals		
83.82.21 ↔	Transplantation eines lokalen Muskel- oder Faszienlappens, Schulter und Axilla		
83.82.22 ↔	Transplantation eines lokalen Muskel- oder Faszienlappens, Oberarm und Ellenbogen		
83.82.23 ↔	Transplantation eines lokalen Muskel- oder Faszienlappens, Unterarm		

- 86.6A.18 ↔ Autologe Vollhauttransplantation, kleinflächig, an Bauchregion und Leiste
- 86.6A.1A ↔ Autologe Vollhauttransplantation, kleinflächig, am Gesäss
- 86.6A.1B ↔ Autologe Vollhauttransplantation, kleinflächig, an Oberschenkel und Knie
- 86.6A.1C ↔ Autologe Vollhauttransplantation, kleinflächig, am Unterschenkel
- 86.6A.1D ↔ Autologe Vollhauttransplantation, kleinflächig, am Fuss
- 86.6A.21 ↔ Autologe Vollhauttransplantation, grossflächig, am Kopf
- 86.6A.22 ↔ Autologe Vollhauttransplantation, grossflächig, am Hals
- 86.6A.23 ↔ Autologe Vollhauttransplantation, grossflächig, an Schulter und Axilla
- 86.6A.24 ↔ Autologe Vollhauttransplantation, grossflächig, an Oberarm und Ellenbogen
- 86.6A.25 ↔ Autologe Vollhauttransplantation, grossflächig, am Unterarm
- 86.6A.27 ↔ Autologe Vollhauttransplantation, grossflächig, an Brustwand und Rücken
- 86.6A.28 ↔ Autologe Vollhauttransplantation, grossflächig, an Bauchregion und Leiste
- 86.6A.2A ↔ Autologe Vollhauttransplantation, grossflächig, am Gesäss
- 86.6A.2B ↔ Autologe Vollhauttransplantation, grossflächig, an Oberschenkel und Knie
- 86.6A.2C ↔ Autologe Vollhauttransplantation, grossflächig, am Unterschenkel
- 86.6A.2D ↔ Autologe Vollhauttransplantation, grossflächig, am Fuss
- 86.6B.16 ↔ Autologe Spalthauttransplantation, kleinflächig, an der Hand
- 86.6B.26 ↔ Autologe Spalthauttransplantation, grossflächig, an der Hand
- 86.6D.11 ↔ Revision einer freien Hauttransplantation und eines permanenten Hautersatzes, am Kopf
- 86.6D.16 ↔ Revision einer freien Hauttransplantation und eines permanenten Hautersatzes, an der Hand
- 86.6D.1D ↔ Revision einer freien Hauttransplantation und eines permanenten Hautersatzes, am Fuss
- 86.6D.1E ↔ Revision einer freien Hauttransplantation und eines permanenten Hautersatzes, an anderer Lokalisation
- 86.7A.21 ↔ Dehnungsplastik, grossflächig, am Kopf
- 86.7A.26 ↔ Dehnungsplastik, grossflächig, an der Hand
- 86.7A.2D ↔ Dehnungsplastik, grossflächig, am Fuss
- 86.7A.2E ↔ Dehnungsplastik, grossflächig, an anderer Lokalisation
- 86.7A.31 ↔ Verschiebe-Rotationsplastik, kleinflächig, am Kopf
- 86.7A.36 ↔ Verschiebe-Rotationsplastik, kleinflächig, an der Hand
- 86.7A.3D ↔ Verschiebe-Rotationsplastik, kleinflächig, am Fuss
- 86.7A.3E ↔ Verschiebe-Rotationsplastik, kleinflächig, an anderer Lokalisation
- 86.7A.41 ↔ Verschiebe-Rotationsplastik, grossflächig, am Kopf
- 86.7A.46 ↔ Verschiebe-Rotationsplastik, grossflächig, an der Hand
- 86.7A.4D ↔ Verschiebe-Rotationsplastik, grossflächig, am Fuss
- 86.7A.4E ↔ Verschiebe-Rotationsplastik, grossflächig, an anderer Lokalisation
- 86.7A.51 ↔ Transpositionsplastik (VY), kleinflächig, am Kopf
- 86.7A.56 ↔ Transpositionsplastik (VY), kleinflächig, an der Hand
- 86.7A.5D ↔ Transpositionsplastik (VY), kleinflächig, am Fuss
- 86.7A.5E ↔ Transpositionsplastik (VY), kleinflächig, an anderer Lokalisation
- 86.7A.61 ↔ Transpositionsplastik (VY), grossflächig, am Kopf
- 86.7A.66 ↔ Transpositionsplastik (VY), grossflächig, an der Hand
- 86.7A.6D ↔ Transpositionsplastik (VY), grossflächig, am Fuss
- 86.7A.6E ↔ Transpositionsplastik (VY), grossflächig, an anderer Lokalisation
- 86.7A.71 ↔ Insellappenplastik, kleinflächig, am Kopf
- 86.7A.76 ↔ Insellappenplastik, kleinflächig, an der Hand
- 86.7A.7D ↔ Insellappenplastik, kleinflächig, am Fuss
- 86.7A.7E ↔ Insellappenplastik, kleinflächig, an anderer Lokalisation
- 86.7A.81 ↔ Insellappenplastik, grossflächig, am Kopf
- 86.7A.86 ↔ Insellappenplastik, grossflächig, an der Hand
- 86.7A.8D ↔ Insellappenplastik, grossflächig, am Fuss
- 86.7A.8E ↔ Insellappenplastik, grossflächig, an anderer Lokalisation
- 86.7A.91 ↔ Lokale Lappenplastik an Haut und Subkutangewebe, sonstige, am Kopf
- 86.7A.96 ↔ Lokale Lappenplastik an Haut und Subkutangewebe, sonstige, an der Hand
- 86.7A.9D ↔ Lokale Lappenplastik an Haut und Subkutangewebe, sonstige, am Fuss
- 86.7A.9E ↔ Lokale Lappenplastik an Haut und Subkutangewebe, sonstige, an anderer Lokalisation
- 86.7A.B6 ↔ Z-Plastik, grossflächig, an der Hand
- 86.7A.D6 ↔ W-Plastik, grossflächig, an der Hand
- 86.7B.11 ↔ Gestielte regionale Lappenplastik, am Kopf
- 86.7B.12 ↔ Gestielte regionale Lappenplastik, am Hals
- 86.7B.13 ↔ Gestielte regionale Lappenplastik, an Schulter und Axilla
- 86.7B.14 ↔ Gestielte regionale Lappenplastik, an Oberarm und Ellenbogen
- 86.7B.15 ↔ Gestielte regionale Lappenplastik, am Unterarm
- 86.7B.16 ↔ Gestielte regionale Lappenplastik, an der Hand
- 86.7B.17 ↔ Gestielte regionale Lappenplastik, an Brustwand und Rücken
- 86.7B.18 ↔ Gestielte regionale Lappenplastik, an Bauchregion und Leiste
- 86.7B.1A ↔ Gestielte regionale Lappenplastik, am Gesäss
- 86.7B.1B ↔ Gestielte regionale Lappenplastik, an Oberschenkel und Knie
- 86.7B.1C ↔ Gestielte regionale Lappenplastik, am Unterschenkel
- 86.7B.1D ↔ Gestielte regionale Lappenplastik, am Fuss
- 86.7C.11 ↔ Gestielte Fernlappenplastik, am Kopf
- 86.7C.12 ↔ Gestielte Fernlappenplastik, am Hals
- 86.7C.13 ↔ Gestielte Fernlappenplastik, an Schulter und Axilla
- 86.7C.14 ↔ Gestielte Fernlappenplastik, an Oberarm und Ellenbogen
- 86.7C.15 ↔ Gestielte Fernlappenplastik, am Unterarm
- 86.7C.16 ↔ Gestielte Fernlappenplastik, an der Hand
- 86.7C.17 ↔ Gestielte Fernlappenplastik, an Brustwand und Rücken
- 86.7C.18 ↔ Gestielte Fernlappenplastik, an Bauchregion und Leiste
- 86.7C.1A ↔ Gestielte Fernlappenplastik, am Gesäss
- 86.7C.1B ↔ Gestielte Fernlappenplastik, an Oberschenkel und Knie
- 86.7C.1C ↔ Gestielte Fernlappenplastik, am Unterschenkel
- 86.7C.1D ↔ Gestielte Fernlappenplastik, am Fuss
- 86.7D.11 ↔ Plastik mit freiem Lappen mit mikrovaskulärer Anastomosierung, am Kopf
- 86.7D.12 ↔ Plastik mit freiem Lappen mit mikrovaskulärer Anastomosierung, am Hals
- 86.7D.13 ↔ Plastik mit freiem Lappen mit mikrovaskulärer Anastomosierung, an Schulter und Axilla
- 86.7D.14 ↔ Plastik mit freiem Lappen mit mikrovaskulärer Anastomosierung, an Oberarm und Ellenbogen
- 86.7D.15 ↔ Plastik mit freiem Lappen mit mikrovaskulärer Anastomosierung, am Unterarm
- 86.7D.16 ↔ Plastik mit freiem Lappen mit mikrovaskulärer Anastomosierung, an der Hand
- 86.7D.17 ↔ Plastik mit freiem Lappen mit mikrovaskulärer Anastomosierung, an Brustwand und Rücken
- 86.7D.18 ↔ Plastik mit freiem Lappen mit mikrovaskulärer Anastomosierung, an Bauchregion und Leiste
- 86.7D.1A ↔ Plastik mit freiem Lappen mit mikrovaskulärer Anastomosierung, am Gesäss

- 86.7D.1B ↔ Plastik mit freiem Lappen mit mikrovaskulärer Anastomosierung, an Oberschenkel und Knie
- 86.7D.1C ↔ Plastik mit freiem Lappen mit mikrovaskulärer Anastomosierung, am Unterschenkel
- 86.7D.1D ↔ Plastik mit freiem Lappen mit mikrovaskulärer Anastomosierung, am Fuss
- 86.7E.21 ↔ Revision von gestielter regionaler Lappenplastik, am Kopf
- 86.7E.26 ↔ Revision von gestielter regionaler Lappenplastik, an der Hand
- 86.7E.2D ↔ Revision von gestielter regionaler Lappenplastik, am Fuss
- 86.7E.2E ↔ Revision von gestielter regionaler Lappenplastik, an anderer Lokalisation
- 86.7E.31 ↔ Revision von gestielter Fernlappenplastik, am Kopf
- 86.7E.36 ↔ Revision von gestielter Fernlappenplastik, an der Hand
- 86.7E.3D ↔ Revision von gestielter Fernlappenplastik, am Fuss
- 86.7E.3E ↔ Revision von gestielter Fernlappenplastik, an anderer Lokalisation
- 86.7E.41 ↔ Revision von einer Plastik mit freien Lappen mit mikrovaskulärer Anastomosierung, am Kopf
- 86.7E.46 ↔ Revision von einer Plastik mit freien Lappen mit mikrovaskulärer Anastomosierung, an der Hand
- 86.7E.4D ↔ Revision von einer Plastik mit freien Lappen mit mikrovaskulärer Anastomosierung, am Fuss
- 86.7E.4E ↔ Revision von einer Plastik mit freien Lappen mit mikrovaskulärer Anastomosierung, an anderer Lokalisation
- 86.88.D1 ↔ Temporäre Weichteildeckung durch alloplastisches Material, grossflächig, am Kopf
- 86.88.D6 ↔ Temporäre Weichteildeckung durch alloplastisches Material, grossflächig, an der Hand
- 86.88.DD ↔ Temporäre Weichteildeckung durch alloplastisches Material, grossflächig, am Fuss
- 86.88.DE ↔ Temporäre Weichteildeckung durch alloplastisches Material, grossflächig, an anderer Lokalisation
- 86.88.F1 ↔ Temporäre Weichteildeckung mittels allogener Haut, grossflächig, am Kopf
- 86.88.F6 ↔ Temporäre Weichteildeckung mittels allogener Haut, grossflächig, an der Hand
- 86.88.FD ↔ Temporäre Weichteildeckung mittels allogener Haut, grossflächig, am Fuss
- 86.88.FE ↔ Temporäre Weichteildeckung mittels allogener Haut, grossflächig, an anderer Lokalisation
- 86.88.H1 ↔ Temporäre Weichteildeckung mittels xenogener Haut, grossflächig, am Kopf
- 86.88.H6 ↔ Temporäre Weichteildeckung mittels xenogener Haut, grossflächig, an der Hand
- 86.88.HD ↔ Temporäre Weichteildeckung mittels xenogener Haut, grossflächig, am Fuss
- 86.88.HE ↔ Temporäre Weichteildeckung mittels xenogener Haut, grossflächig, an anderer Lokalisation
- 86.8A.11 ↔ Weichteildeckung und Hautersatz mittels kultivierten Keratinozyten mit Applikation als Blatt, kleinflächig, am Kopf
- 86.8A.16 ↔ Weichteildeckung und Hautersatz mittels kultivierten Keratinozyten mit Applikation als Blatt, kleinflächig, an der Hand
- 86.8A.1D ↔ Weichteildeckung und Hautersatz mittels kultivierten Keratinozyten mit Applikation als Blatt, kleinflächig, am Fuss
- 86.8A.1E ↔ Weichteildeckung und Hautersatz mittels kultivierten Keratinozyten mit Applikation als Blatt, kleinflächig, an anderer Lokalisation
- 86.8A.21 ↔ Weichteildeckung und Hautersatz mittels kultivierten Keratinozyten mit Applikation als Blatt, grossflächig, am Kopf
- 86.8A.26 ↔ Weichteildeckung und Hautersatz mittels kultivierten Keratinozyten mit Applikation als Blatt, grossflächig, an der Hand
- 86.8A.2D ↔ Weichteildeckung und Hautersatz mittels kultivierten Keratinozyten mit Applikation als Blatt, grossflächig, am Fuss
- 86.8A.2E ↔ Weichteildeckung und Hautersatz mittels kultivierten Keratinozyten mit Applikation als Blatt, grossflächig, an anderer Lokalisation
- 86.8A.31 ↔ Weichteildeckung und Hautersatz mittels Applikation von Zellsuspension (Sprühtherapie) von autologen kultivierten Keratinozyten und Fibroblasten, kleinflächig, am Kopf
- 86.8A.36 ↔ Weichteildeckung und Hautersatz mittels Applikation von Zellsuspension (Sprühtherapie) von autologen kultivierten Keratinozyten und Fibroblasten, kleinflächig, an der Hand
- 86.8A.3D ↔ Weichteildeckung und Hautersatz mittels Applikation von Zellsuspension (Sprühtherapie) von autologen kultivierten Keratinozyten und Fibroblasten, kleinflächig, am Fuss
- 86.8A.3E ↔ Weichteildeckung und Hautersatz mittels Applikation von Zellsuspension (Sprühtherapie) von autologen kultivierten Keratinozyten und Fibroblasten, kleinflächig, an anderer Lokalisation
- 86.8A.41 ↔ Weichteildeckung und Hautersatz mittels Applikation von Zellsuspension (Sprühtherapie) von autologen kultivierten Keratinozyten und Fibroblasten, grossflächig, am Kopf
- 86.8A.46 ↔ Weichteildeckung und Hautersatz mittels Applikation von Zellsuspension (Sprühtherapie) von autologen kultivierten Keratinozyten und Fibroblasten, grossflächig, an der Hand
- 86.8A.4D ↔ Weichteildeckung und Hautersatz mittels Applikation von Zellsuspension (Sprühtherapie) von autologen kultivierten Keratinozyten und Fibroblasten, grossflächig, am Fuss
- 86.8A.4E ↔ Weichteildeckung und Hautersatz mittels Applikation von Zellsuspension (Sprühtherapie) von autologen kultivierten Keratinozyten und Fibroblasten, grossflächig, an anderer Lokalisation
- 86.91 ↔ Exzision von Haut zur Transplantation
- 86.93.09 ↔ Einsetzen eines Gewebeexpanders, sonstige
- 86.93.21 ↔ Einsetzen eines Gewebeexpanders am Kopf
- 86.93.26 ↔ Einsetzen eines Gewebeexpanders an der Hand
- 86.93.2D ↔ Einsetzen eines Gewebeexpanders am Fuss
- 86.93.2E ↔ Einsetzen eines Gewebeexpanders an anderer Lokalisation
- 86.A2.21 ↔ Temporäre Weichteildeckung durch hydrolytisch resorbierbare Membran, grossflächig, am Kopf
- 86.A2.26 ↔ Temporäre Weichteildeckung durch hydrolytisch resorbierbare Membran, grossflächig, an der Hand
- 86.A2.2D ↔ Temporäre Weichteildeckung durch hydrolytisch resorbierbare Membran, grossflächig, am Fuss
- 86.A2.2E ↔ Temporäre Weichteildeckung durch hydrolytisch resorbierbare Membran, grossflächig, an anderer Lokalisation

## Prozedur J02-4

16.98.11 ↔	Rekonstruktion der Orbitawand mit mikrovaskulärem Lappen	30.4X.25 ↔	Radikale Laryngektomie, mit Pharyngektomie sowie Schilddrüsenresektion, Rekonstruktion mit freiem mikrovaskulär-anastomosierten Transplantat
18.71.14 ↔	Ohrmuschelaufbau, partiell mit mikrovaskulärem Lappen	40.43.11 ↔	Selektive (funktionelle) Neck dissection, supraomohyoid (Region I-III)
18.71.24 ↔	Ohrmuschelaufbau, total mit mikrovaskulärem Lappen	40.43.12 ↔	Selektive (funktionelle) Neck dissection, lateral (Region II-IV)
25.2X.14 ↔	Partielle Glossektomie, transoraler Zugang, Rekonstruktion mit freiem mikrovaskulär-anastomosierten Transplantat	40.43.13 ↔	Selektive (funktionelle) Neck dissection, anterolateral (Region I-IV)
25.2X.24 ↔	Partielle Glossektomie, transmandibulärer Zugang, Rekonstruktion mit freiem mikrovaskulär-anastomosierten Transplantat	40.43.14 ↔	Selektive (funktionelle) Neck dissection, posterolateral (Region II-V)
25.2X.34 ↔	Pelviglossektomie, transoraler Zugang, Rekonstruktion mit freiem mikrovaskulär-anastomosierten Transplantat	40.43.15 ↔	Selektive (funktionelle) Neck dissection, zentral (Region VI)
25.2X.44 ↔	Pelviglossektomie, transmandibulärer Zugang, Rekonstruktion mit freiem mikrovaskulär-anastomosierten Transplantat	40.44 ↔	Radikale Neck dissection
25.2X.54 ↔	Pelviglossomandibulektomie, Rekonstruktion mit freiem mikrovaskulär-anastomosierten Transplantat	40.45 ↔	Erweiterte radikale Neck dissection
25.3X.14 ↔	Vollständige Glossektomie, transoraler Zugang, Rekonstruktion mit freiem mikrovaskulär-anastomosierten Transplantat	40.49 ↔	Neck dissection, sonstige
25.3X.24 ↔	Vollständige Glossektomie, transmandibulärer Zugang, Rekonstruktion mit freiem mikrovaskulär-anastomosierten Transplantat	40.71.11 ↔	Mikrochirurgische lymphovenöse Anastomosierung
25.3X.34 ↔	Vollständige Pelviglossektomie, transoraler Zugang, Rekonstruktion mit freiem mikrovaskulär-anastomosierten Transplantat	40.71.21 ↔	Transplantation von Lymphknoten mit mikrovaskulärer Anastomose
25.3X.44 ↔	Vollständige Pelviglossektomie, transmandibulärer Zugang, Rekonstruktion mit freiem mikrovaskulär-anastomosierten Transplantat	40.71.31 ↔	Transplantation von peripheren Lymphgefäßen mit mikrovaskulärer Anastomose
25.3X.54 ↔	Vollständige Pelviglossomandibulektomie, Rekonstruktion mit freiem mikrovaskulär-anastomosierten Transplantat	76.31.20 ↔	Partielle Mandibulektomie mit Rekonstruktion mit mikrovaskulär-anastomosiertem Transplantat
25.4X.14 ↔	Radikale Glossektomie, transoraler Zugang, Rekonstruktion mit freiem mikrovaskulär-anastomosierten Transplantat	76.39.10 ↔	Partielle Ostektomie an anderen Gesichtsschädelknochen, Rekonstruktion mit mikrovaskulär-anastomosiertem Transplantat
25.4X.24 ↔	Radikale Glossektomie, transmandibulärer Zugang, Rekonstruktion mit freiem mikrovaskulär-anastomosierten Transplantat	76.41.10 ↔	Totale Mandibulektomie mit gleichzeitiger Rekonstruktion, Rekonstruktion mit mikrovaskulär-anastomosiertem Transplantat
25.4X.34 ↔	Radikale Pelviglossektomie, transoraler Zugang, Rekonstruktion mit freiem mikrovaskulär-anastomosierten Transplantat	76.43.10 ↔	Sonstige Rekonstruktion der Mandibula mit mikrovaskulär-anastomosiertem Transplantat
25.4X.44 ↔	Radikale Pelviglossektomie, transmandibulärer Zugang, Rekonstruktion mit freiem mikrovaskulär-anastomosierten Transplantat	76.44.10 ↔	Totale Ostektomie an anderen Gesichtsschädelknochen, Rekonstruktion mit mikrovaskulär-anastomosiertem Transplantat
25.4X.54 ↔	Radikale Pelviglossomandibulektomie, Rekonstruktion mit freiem mikrovaskulär-anastomosierten Transplantat	76.46.10 ↔	Sonstige Rekonstruktion an anderen Gesichtsschädelknochen mit mikrovaskulär-anastomosiertem Transplantat
27.57.10 ↔	Anbringen eines freien mikrovaskulär-anastomosierten Transplantats an Lippe und Mund	78.01.10 ↔	Knochen transplantation an Skapula und Klavikula, gefäßgestielt mit mikrovaskulärer Anastomose
27.59.40 ↔	Sonstige plastische Rekonstruktion an Lippe und Mund mit freiem mikrovaskulär-anastomosierten Transplantat	78.02.10 ↔	Knochen transplantation am Humerus, gefäßgestielt mit mikrovaskulärer Anastomose
29.33.12 ↔	Partielle Pharyngektomie, Rekonstruktion mit freiem mikrovaskulär-anastomosierten Transplantat	78.03.10 ↔	Knochen transplantation an Radius und Ulna, gefäßgestielt mit mikrovaskulärer Anastomose
29.33.21 ↔	Totale Pharyngektomie, Rekonstruktion mit freiem mikrovaskulär-anastomosierten Transplantat, freiem Darmtransplantat oder Magenhochzug	78.04.10 ↔	Knochen transplantation an Karpalia und Metakarpalia, gefäßgestielt mit mikrovaskulärer Anastomose
29.4X.12 ↔	Plastische Rekonstruktion am Pharynx, mit mikrovaskulär anastomosiertem Transplantat, Darmtransplantat oder Magenhochzug	78.05.10 ↔	Knochen transplantation am Femur, gefäßgestielt mit mikrovaskulärer Anastomose
30.3X.15 ↔	Vollständige Laryngektomie, Rekonstruktion mit freiem mikrovaskulär-anastomosierten Transplantat	78.06.10 ↔	Knochen transplantation an der Patella, gefäßgestielt mit mikrovaskulärer Anastomose
30.4X.15 ↔	Radikale Laryngektomie, mit Pharyngektomie, Rekonstruktion mit freiem mikrovaskulär-anastomosierten Transplantat	78.07.10 ↔	Knochen transplantation an der Tibia, gefäßgestielt mit mikrovaskulärer Anastomose
		78.07.20 ↔	Knochen transplantation an der Fibula, gefäßgestielt mit mikrovaskulärer Anastomose
		78.08.10 ↔	Knochen transplantation an Tarsalia und Metatarsalia, gefäßgestielt mit mikrovaskulärer Anastomose
		78.09.10 ↔	Knochen transplantation an Phalangen der Hand, gefäßgestielt mit mikrovaskulärer Anastomose
		78.09.30 ↔	Knochen transplantation am Becken, gefäßgestielt mit mikrovaskulärer Anastomose
		78.09.40 ↔	Knochen transplantation an Phalangen des Fusses, gefäßgestielt mit mikrovaskulärer Anastomose
		78.09.90 ↔	Knochen transplantation an anderen näher bezeichneten Knochen, ausser Gesichtsschädelknochen, gefäßgestielt mit mikrovaskulärer Anastomose

- 7A.51.12 ↔ Knochentransplantation an der Wirbelsäule, gefässgestielt mit mikrovaskulärer Anastomose
- 82.72.21 ↔ Transplantation eines sonstigen Lappentransplantates mit mikrovaskulärer Anastomosierung aus Muskel oder Faszie an der Hand
- 83.43.12 ↔ Entnahme eines sonstigen Lappentransplantates mit mikrovaskulärer Anastomosierung aus Muskel oder Faszie
- 83.82.40 ↔ Transplantation eines sonstigen Lappentransplantates mit mikrovaskulärer Anastomosierung aus Muskel oder Faszie, Kopf und Hals
- 83.82.41 ↔ Transplantation eines sonstigen Lappentransplantates mit mikrovaskulärer Anastomosierung aus Muskel oder Faszie, Schulter und Axilla
- 83.82.42 ↔ Transplantation eines sonstigen Lappentransplantates mit mikrovaskulärer Anastomosierung aus Muskel oder Faszie, Oberarm und Ellenbogen
- 83.82.43 ↔ Transplantation eines sonstigen Lappentransplantates mit mikrovaskulärer Anastomosierung aus Muskel oder Faszie, Unterarm
- 83.82.44 ↔ Transplantation eines sonstigen Lappentransplantates mit mikrovaskulärer Anastomosierung aus Muskel oder Faszie, Brustwand, Bauch und Rücken
- 83.82.45 ↔ Transplantation eines sonstigen Lappentransplantates mit mikrovaskulärer Anastomosierung aus Muskel oder Faszie, Leisten- und Genitalregion und Gesäss
- 83.82.46 ↔ Transplantation eines sonstigen Lappentransplantates mit mikrovaskulärer Anastomosierung aus Muskel oder Faszie, Untere Extremität
- 83.82.47 ↔ Transplantation eines sonstigen Lappentransplantates mit mikrovaskulärer Anastomosierung aus Muskel oder Faszie, Andere Lokalisation
- 85.K3.09 ↔ Plastische Rekonstruktion an der Mamma mit freiem Haut-Muskel-Lappen mit mikrovaskulärer Anastomosierung, sonstige
- 85.K3.09 ↔ Plastische Rekonstruktion an der Mamma mit freiem Haut-Muskel-Lappen mit mikrovaskulärer Anastomosierung, sonstige
- 85.K3.11 ↔ Mammaplastik mit freiem Haut-Muskel-Transplantat
- 85.K3.12 ↔ Mammaplastik mit muskulokutaner Gracilis-Lappenplastik
- 85.K3.12 ↔ Mammaplastik mit muskulokutaner Gracilis-Lappenplastik
- 85.K4.09 ↔ Plastische Rekonstruktion der Mamma mit freiem Haut-Fett-Lappen mit mikrovaskulärer Anastomosierung, sonstige
- 85.K4.11 ↔ Mammaplastik mit Deep inferior epigastric perforator flap [DIEP]
- 85.K4.12 ↔ Mammaplastik mit Superficial inferior epigastric artery flap [SIEA]
- 85.K4.13 ↔ Mammaplastik mit Superior gluteal artery perforator flap [S-GAP]
- 85.K4.14 ↔ Mammaplastik mit Inferior gluteal artery perforator flap [I-GAP]
- 85.K4.15 ↔ Mammaplastik mit Profunda Artery Perforator Flap [PAP]
- 85.K5 ↔ Mammaplastik mit gestieltem Haut-Muskel-Transplantat (myokutaner Lappen)
- 86.7D.11 ↔ Plastik mit freiem Lappen mit mikrovaskulärer Anastomosierung, am Kopf
- 86.7D.12 ↔ Plastik mit freiem Lappen mit mikrovaskulärer Anastomosierung, am Hals
- 86.7D.13 ↔ Plastik mit freiem Lappen mit mikrovaskulärer Anastomosierung, an Schulter und Axilla
- 86.7D.14 ↔ Plastik mit freiem Lappen mit mikrovaskulärer Anastomosierung, an Oberarm und Ellenbogen
- 86.7D.15 ↔ Plastik mit freiem Lappen mit mikrovaskulärer Anastomosierung, am Unterarm
- 86.7D.16 ↔ Plastik mit freiem Lappen mit mikrovaskulärer Anastomosierung, an der Hand
- 86.7D.17 ↔ Plastik mit freiem Lappen mit mikrovaskulärer Anastomosierung, an Brustwand und Rücken
- 86.7D.18 ↔ Plastik mit freiem Lappen mit mikrovaskulärer Anastomosierung, an Bauchregion und Leiste
- 86.7D.1A ↔ Plastik mit freiem Lappen mit mikrovaskulärer Anastomosierung, am Gesäss
- 86.7D.1B ↔ Plastik mit freiem Lappen mit mikrovaskulärer Anastomosierung, an Oberschenkel und Knie
- 86.7D.1C ↔ Plastik mit freiem Lappen mit mikrovaskulärer Anastomosierung, am Unterschenkel
- 86.7D.1D ↔ Plastik mit freiem Lappen mit mikrovaskulärer Anastomosierung, am Fuss

## Prozedur J02-5

- 85.2C.12 ↔ Chirurgisches Débridement an der Mamma durch Exzision in lokaler Infiltrationsanästhesie, Regional- oder Allgemeinanästhesie, grossflächig
- 85.2C.22 †↔ Débridement an der Mamma, ohne Exzision, ohne lokale Infiltrationsanästhesie, Regional- oder Allgemeinanästhesie, grossflächig
- 85.2C.32 †↔ Débridement an der Mamma, ohne Exzision, in lokaler Infiltrationsanästhesie, Regional- oder Allgemeinanästhesie, grossflächig
- 86.2A.21 †↔ Chirurgisches Débridement, mittlerer Ausdehnung, am Kopf
- 86.2A.26 †↔ Chirurgisches Débridement, mittlerer Ausdehnung, an der Hand
- 86.2A.2D †↔ Chirurgisches Débridement, mittlerer Ausdehnung, am Fuss
- 86.2A.2E †↔ Chirurgisches Débridement, mittlerer Ausdehnung, an anderer Lokalisation
- 86.2A.31 ↔ Chirurgisches Débridement, grosser Ausdehnung, am Kopf
- 86.2A.36 ↔ Chirurgisches Débridement, grosser Ausdehnung, an der Hand
- 86.2A.3D ↔ Chirurgisches Débridement, grosser Ausdehnung, am Fuss
- 86.2A.3E ↔ Chirurgisches Débridement, grosser Ausdehnung, an anderer Lokalisation
- 86.2B.21 †↔ Débridement ohne lokale Infiltrationsanästhesie, Regional- oder Allgemeinanästhesie, grossflächig, am Kopf
- 86.2B.26 †↔ Débridement ohne lokale Infiltrationsanästhesie, Regional- oder Allgemeinanästhesie, grossflächig, an der Hand
- 86.2B.2D †↔ Débridement ohne lokale Infiltrationsanästhesie, Regional- oder Allgemeinanästhesie, grossflächig, am Fuss
- 86.2B.2E †↔ Débridement ohne lokale Infiltrationsanästhesie, Regional- oder Allgemeinanästhesie, grossflächig, an anderer Lokalisation
- 86.2B.41 †↔ Débridement in lokaler Infiltrationsanästhesie, Regional- oder Allgemeinanästhesie, grossflächig, am Kopf
- 86.2B.46 †↔ Débridement in lokaler Infiltrationsanästhesie, Regional- oder Allgemeinanästhesie, grossflächig, an der Hand

- 86.2B.4D ‡↔ Débridement in lokaler Infiltrationsanästhesie, Regional- oder Allgemeinanästhesie, grossflächig, am Fuss
- 86.2B.4E ‡↔ Débridement in lokaler Infiltrationsanästhesie, Regional- oder Allgemeinanästhesie, grossflächig, an anderer Lokalisation
- 86.A1.12 ‡↔ Epifasziale Nekrosektomie oder tangentielle Exzision bei Verbrennungen und Verätzungen
- 86.A2.00 ‡↔ Spezielle temporäre Weichteildeckungen bei Verbrennungen und Verätzungen, n.n.bez.
- 86.A2.09 ‡↔ Spezielle temporäre Weichteildeckungen bei Verbrennungen und Verätzungen, sonstige

## Prozedur J02-6

- 92.20 ↔ Infusion von flüssigem Radioisotop
- 92.21.00 ↔ Oberflächenstrahlentherapie, n.n.bez.
- 92.21.01 ↔ Oberflächenstrahlentherapie, bis zu 2 Bestrahlungsfelder
- 92.21.02 ↔ Oberflächenstrahlentherapie, mehr als 2 Bestrahlungsfelder
- 92.22.00 ↔ Orthovoltstrahlentherapie, n.n.bez.
- 92.22.01 ↔ Orthovoltstrahlentherapie, bis zu 2 Bestrahlungsfelder
- 92.22.02 ↔ Orthovoltstrahlentherapie, mehr als 2 Bestrahlungsfelder
- 92.22.11 ↔ Intraoperative Röntgenstrahlentherapie, bis 300 kV
- 92.22.12 ↔ Intraoperative Röntgenstrahlentherapie, 300 kV - < 1 MV
- 92.22.19 ↔ Intraoperative Röntgenstrahlentherapie, sonstige
- 92.23.00 ↔ Hochvoltstrahlentherapie, n.n.bez.
- 92.23.01 ↔ Telekobaltgerät bis zu 2 Bestrahlungsfelder
- 92.23.02 ↔ Telekobaltgerät 3 bis 4 Bestrahlungsfelder
- 92.23.03 ↔ Telekobaltgerät mehr als 4 Bestrahlungsfelder oder 3D-geplante Bestrahlung
- 92.23.08 ↔ Hochvoltstrahlentherapie, andere Isotope
- 92.23.09 ↔ Telekobaltgerät, sonstige
- 92.24.00 ↔ Teleradiotherapie mit Photonen, Linearbeschleuniger, n.n.bez.
- 92.24.01 ↔ Teleradiotherapie mit Photonen, Linearbeschleuniger, Grossfeldbestrahlung
- 92.24.02 ↔ Teleradiotherapie mit Photonen, Linearbeschleuniger, Halbkörperbestrahlung
- 92.24.03 ↔ Teleradiotherapie mit Photonen, Linearbeschleuniger, Ganzkörperbestrahlung
- 92.24.04 ↔ Teleradiotherapie mit Photonen, Linearbeschleuniger, Intraoperative Strahlentherapie
- 92.24.09 ↔ Teleradiotherapie mit Photonen, Linearbeschleuniger, sonstige
- 92.24.11 ↔ Teleradiotherapie mit Photonen, Linearbeschleuniger, mit bildgestützter Einstellung [IGRT], bis zu 2 Bestrahlungsfelder
- 92.24.12 ↔ Teleradiotherapie mit Photonen, Linearbeschleuniger, mit bildgestützter Einstellung [IGRT], mehr als 2 Bestrahlungsfelder
- 92.24.13 ↔ Teleradiotherapie mit Photonen, Linearbeschleuniger, mit bildgestützter Einstellung [IGRT], 3D-geplante Bestrahlung
- 92.24.14 ↔ Teleradiotherapie mit Photonen, Linearbeschleuniger, mit bildgestützter Einstellung [IGRT], intensitätsmodulierte Radiotherapie
- 92.24.21 ↔ Teleradiotherapie mit Photonen, Linearbeschleuniger, ohne bildgestützte Einstellung, bis zu 2 Bestrahlungsfelder:
- 92.24.22 ↔ Teleradiotherapie mit Photonen, Linearbeschleuniger, ohne bildgestützte Einstellung, mehr als 2 Bestrahlungsfelder
- 92.24.23 ↔ Teleradiotherapie mit Photonen, Linearbeschleuniger, ohne bildgestützte Einstellung, 3D-geplante Bestrahlung
- 92.24.24 ↔ Teleradiotherapie mit Photonen, Linearbeschleuniger, ohne bildgestützte Einstellung, intensitätsmodulierte Radiotherapie
- 92.24.30 ↔ Teleradiotherapie mit Photonen, hochkomplexe Radiotherapie mit spezialisierter Ausstattung
- 92.25.00 ↔ Teleradiotherapie mit Elektronen, Linearbeschleuniger, n.n.bez.
- 92.25.01 ↔ Teleradiotherapie mit Elektronen, Linearbeschleuniger, Grossfeldbestrahlung
- 92.25.02 ↔ Teleradiotherapie mit Elektronen, Linearbeschleuniger, Halbkörperbestrahlung
- 92.25.03 ↔ Teleradiotherapie mit Elektronen, Linearbeschleuniger, Ganzkörperbestrahlung
- 92.25.04 ↔ Teleradiotherapie mit Elektronen, Linearbeschleuniger, Intraoperative Strahlentherapie
- 92.25.09 ↔ Teleradiotherapie mit Elektronen, Linearbeschleuniger, sonstige
- 92.25.11 ↔ Teleradiotherapie mit Elektronen, Linearbeschleuniger, mit bildgestützter Einstellung
- 92.25.12 ↔ Teleradiotherapie mit Elektronen, Linearbeschleuniger, mit bildgestützter Einstellung, bis zu 2 Bestrahlungsfelder
- 92.25.13 ↔ Teleradiotherapie mit Elektronen, Linearbeschleuniger, mit bildgestützter Einstellung, mehr als 2 Bestrahlungsfelder
- 92.25.14 ↔ Teleradiotherapie mit Elektronen, Linearbeschleuniger, mit bildgestützter Einstellung, 3D-geplante Bestrahlung
- 92.25.15 ↔ Teleradiotherapie mit Elektronen, Linearbeschleuniger, mit bildgestützter Einstellung, intensitätsmodulierte Radiotherapie
- 92.25.21 ↔ Teleradiotherapie mit Elektronen, Linearbeschleuniger, ohne bildgestützte Einstellung, bis zu 2 Bestrahlungsfelder
- 92.25.22 ↔ Teleradiotherapie mit Elektronen, Linearbeschleuniger, ohne bildgestützte Einstellung, mehr als 2 Bestrahlungsfelder
- 92.25.23 ↔ Teleradiotherapie mit Elektronen, Linearbeschleuniger, ohne bildgestützte Einstellung, 3D-geplante Bestrahlung
- 92.25.24 ↔ Teleradiotherapie mit Elektronen, Linearbeschleuniger, ohne bildgestützte Einstellung, intensitätsmodulierte Radiotherapie
- 92.26.00 ↔ Teleradiotherapie mit anderen Partikelstrahlen, n.n.bez.
- 92.26.99 ↔ Teleradiotherapie mit anderen Partikelstrahlen, sonstige
- 92.27.00 ↔ Implantation oder Einsetzen radioaktiver Elemente (Brachytherapie mit umschlossenen Radionukliden), Körperoberfläche, sonstiger oder n.n.bez. Applikationsort
- 92.27.10 ↔ Implantation oder Einsetzen radioaktiver Elemente (Brachytherapie mit umschlossenen Radionukliden), weibliche Geschlechtsorgane, n.n.bez.
- 92.27.11 ↔ Implantation oder Einsetzen radioaktiver Elemente (Brachytherapie mit umschlossenen Radionukliden), intrauterin
- 92.27.12 ↔ Implantation oder Einsetzen radioaktiver Elemente (Brachytherapie mit umschlossenen Radionukliden), intravaginal
- 92.27.13 ↔ Implantation oder Einsetzen radioaktiver Elemente (Brachytherapie mit umschlossenen Radionukliden), intrauterin sowie intravaginal kombiniert
- 92.27.21 ↔ Implantation oder Einsetzen radioaktiver Elemente (Brachytherapie mit umschlossenen Radionukliden), Körperoberfläche

92.27.22 ↔	Implantation oder Einsetzen radioaktiver Elemente (Brachytherapie mit umschlossenen Radionukliden), intrakavitär	92.28.6B ↔	Radiorezeptortherapie mit <sup>177</sup> Lu-PSMA I&T [ <sup>177</sup> Lu-ITG-PSMA-1]
92.27.23 ↔	Implantation oder Einsetzen radioaktiver Elemente (Brachytherapie mit umschlossenen Radionukliden), intraluminal	92.28.6C ↔	Radiorezeptortherapie mit sonstigen PSMA-Liganden
92.27.30 ↔	Implantation oder Einsetzen radioaktiver Elemente (Brachytherapie mit umschlossenen Radionukliden), Gefäss n.n.bez.	92.28.71 ↔	Gabe von Jod-131-MIBG [Metajodbenzylguanidin] parenteral
92.27.31 ↔	Implantation oder Einsetzen radioaktiver Elemente (Brachytherapie mit umschlossenen Radionukliden), Koronargefäss	92.29.00 ↔	Brachytherapie mit umschlossenen Radionukliden, n.n.bez.
92.27.39 ↔	Implantation oder Einsetzen radioaktiver Elemente (Brachytherapie mit umschlossenen Radionukliden), sonstiges Gefäss	92.29.09 ↔	Brachytherapie mit umschlossenen Radionukliden, sonstige
92.27.40 ↔	Implantation oder Einsetzen radioaktiver Elemente (Brachytherapie mit umschlossenen Radionukliden), intraoperativ	92.29.11 ↔	Interstitielle Brachytherapie mit Implantation von entfernbaren Strahlern in einer Ebene, niedrige Dosisleistung
92.27.70 ↔	Radioaktive Moulagen, n.n.bez.	92.29.12 ↔	Interstitielle Brachytherapie mit Implantation von entfernbaren Strahlern in einer Ebene, gepulste Dosisleistung [Pulsed dose rate]
92.27.71 ↔	Radioaktive Moulagen, Konstruktion und Applikation von oberflächlichen radioaktiven Moulagen	92.29.13 ↔	Interstitielle Brachytherapie mit Implantation von entfernbaren Strahlern in einer Ebene, hohe Dosisleistung
92.27.72 ↔	Radioaktive Moulagen, Konstruktion und Applikation von nicht auf der Körperoberfläche verwendeten Applikatoren	92.29.19 ↔	Interstitielle Brachytherapie mit Implantation von entfernbaren Strahlern in einer Ebene, sonstige
92.27.73 ↔	Radioaktive Moulagen, Konstruktion und Applikation von Augenapplikatoren	92.29.21 ↔	Interstitielle Brachytherapie mit Volumenimplantation von entfernbaren Strahlern in mehreren Ebenen, niedrige Dosisleistung
92.27.79 ↔	Radioaktive Moulagen, sonstige	92.29.22 ↔	Interstitielle Brachytherapie mit Volumenimplantation von entfernbaren Strahlern in mehreren Ebenen, gepulste Dosisleistung [Pulsed dose rate]
92.28.00 ↔	Injektion, Instillation oder orale Gabe von Radioisotopen, n.n.bez.	92.29.23 ↔	Interstitielle Brachytherapie mit Volumenimplantation von entfernbaren Strahlern in mehreren Ebenen, hohe Dosisleistung
92.28.09 ↔	Injektion, Instillation oder orale Gabe von Radioisotopen, sonstige	92.29.24 ↔	Brachytherapie mit Implantation von entfernbaren Strahlern in mehreren Ebenen, hohe Dosisleistung, intraoperativ
92.28.11 ↔	Therapie mit offenen Radionukliden bei Knochenmetastasen	92.29.29 ↔	Interstitielle Brachytherapie mit Volumenimplantation von entfernbaren Strahlern in mehreren Ebenen, sonstige
92.28.14 ↔	Instillation von offenen Radionukliden in Gelenke	92.29.31 ↔	Interstitielle Brachytherapie mit Implantation von permanenten Strahlern, bis 10 Quellen
92.28.24 ↔	Selektive intravasculäre Radiochemoembolisation mit I-131-Lipiodol	92.29.32 ↔	Interstitielle Brachytherapie mit Implantation von permanenten Strahlern, von 11 bis 15 Quellen
92.28.25 ↔	Selektive intravasculäre Radionuklidtherapie [SIRT] durch Embolisation von Yttrium-90-markierten Mikrosphären	92.29.33 ↔	Interstitielle Brachytherapie mit Implantation von permanenten Strahlern, von 16 bis 20 Quellen
92.28.26 ↔	Selektive intravasculäre Radionuklidtherapie [SIRT] durch Embolisation von Holmium-166 markierten Mikrosphären	92.29.34 ↔	Interstitielle Brachytherapie mit Implantation von permanenten Strahlern, von 21 bis 25 Quellen
92.28.33 ↔	Endovaskuläre Brachytherapie mit Rhenium-188	92.29.35 ↔	Interstitielle Brachytherapie mit Implantation von permanenten Strahlern, von 26 bis 30 Quellen
92.28.41 ↔	Radiojodtherapie bis 1,2 GBq I-131, ohne Gabe von rekombinantem Thyreotropin [rh-TSH]	92.29.36 ↔	Interstitielle Brachytherapie mit Implantation von permanenten Strahlern, von 31 bis 35 Quellen
92.28.42 ↔	Radiojodtherapie bis 1,2 GBq I-131, mit Gabe von rekombinantem Thyreotropin [rh-TSH]	92.29.37 ↔	Interstitielle Brachytherapie mit Implantation von permanenten Strahlern, von 36 bis 40 Quellen
92.28.43 ↔	Radiojodtherapie über 1,2 bis unter 5 GBq I-131, ohne Gabe von rekombinantem Thyreotropin [rh-TSH]	92.29.38 ↔	Interstitielle Brachytherapie mit Implantation von permanenten Strahlern, von 41 bis 45 Quellen
92.28.44 ↔	Radiojodtherapie über 1,2 bis unter 5 GBq I-131, mit Gabe von rekombinantem Thyreotropin [rh-TSH]	92.29.39 ↔	Interstitielle Brachytherapie mit Implantation von permanenten Strahlern, von 46 bis 50 Quellen
92.28.45 ↔	Radiojodtherapie mit 5 und mehr GBq I-131, ohne Gabe von rekombinantem Thyreotropin [rh-TSH]	92.29.3A ↔	Interstitielle Brachytherapie mit Implantation von permanenten Strahlern, von 51 bis 55 Quellen
92.28.46 ↔	Radiojodtherapie mit 5 und mehr GBq I-131, mit Gabe von rekombinantem Thyreotropin [rh-TSH]	92.29.3B ↔	Interstitielle Brachytherapie mit Implantation von permanenten Strahlern, von 56 bis 60 Quellen
92.28.51 ↔	Radioimmuntherapie mit 90Y-Ibritumomab-Tiuxetan, parenteral	92.29.3C ↔	Interstitielle Brachytherapie mit Implantation von permanenten Strahlern, von 61 bis 65 Quellen
92.28.52 ↔	Radioimmuntherapie mit Jod 131 [I-131] Tositumomab, parenteral	92.29.3D ↔	Interstitielle Brachytherapie mit Implantation von permanenten Strahlern, von 66 bis 70 Quellen
92.28.53 ↔	Radioimmuntherapie mit sonstigen Antikörpern, parenteral	92.29.3E ↔	Interstitielle Brachytherapie mit Implantation von permanenten Strahlern, von 71 und mehr Quellen
92.28.64 ↔	Radiorezeptortherapie mit dem DOTA-konjugierten Somatostatin-Analagon TOC [Octreotide]	92.29.40 ↔	Brachytherapie mit Oberflächenapplikatoren, n.n.bez.
92.28.65 ↔	Radiorezeptortherapie mit dem DOTA-konjugierten Somatostatin-Analagon TATE [Octreotate]	92.29.49 ↔	Brachytherapie mit Oberflächenapplikatoren, sonstige
92.28.66 ↔	Radiorezeptortherapie mit Somatostatin-Antagonisten	92.29.51 ↔	Entfernung von umschlossenen Radionukliden oder inaktiven Applikatoren unter Anästhesie
92.28.69 ↔	Radiotherapie mit kleinen Molekülen, sonstige		
92.28.6A ↔	Radiorezeptortherapie mit <sup>177</sup> Lu-PSMA-617		



92.30.00 ↔ Stereotaktische Bestrahlung, einzeitig, n.n.bez.	92.39.01 ↔ Andere Hochvoltstrahlentherapie, stereotaktische Bestrahlung, fraktioniert, zerebral, n.n.bez.
92.30.01 ↔ Stereotaktische Bestrahlung, einzeitig, zerebral, n.n.bez.	92.39.11 ↔ Andere Hochvoltstrahlentherapie, stereotaktische Bestrahlung, fraktioniert, extrazerebral, n.n.bez.
92.30.02 ↔ Stereotaktische Bestrahlung, einzeitig, extrazerebral, n.n.bez.	92.39.20 ↔ Andere Hochvoltstrahlentherapie, stereotaktische Bestrahlung, fraktioniert, zerebral, intensitätsmodulierte Radiotherapie
92.30.20 ↔ Stereotaktische Bestrahlung, einzeitig, zerebral, intensitätsmodulierte Radiotherapie	92.39.21 ↔ Andere Hochvoltstrahlentherapie, stereotaktische Bestrahlung, fraktioniert, zerebral, intensitätsmodulierte Bogenbestrahlung [IMAT]
92.30.21 ↔ Stereotaktische Bestrahlung, einzeitig, zerebral, intensitätsmodulierte Bogenbestrahlung [IMAT]	92.39.22 ↔ Andere Hochvoltstrahlentherapie, stereotaktische Bestrahlung, fraktioniert, zerebral, bildgestützte Einstellung
92.30.22 ↔ Stereotaktische Bestrahlung, einzeitig, zerebral, bildgestützte Einstellung	92.39.29 ↔ Andere Hochvoltstrahlentherapie, stereotaktische Bestrahlung, fraktioniert, zerebral, sonstige
92.30.30 ↔ Stereotaktische Bestrahlung, einzeitig, extrazerebral, intensitätsmodulierte Radiotherapie	92.39.30 ↔ Andere Hochvoltstrahlentherapie, stereotaktische Bestrahlung, fraktioniert, extrazerebral, intensitätsmodulierte Radiotherapie
92.30.31 ↔ Stereotaktische Bestrahlung, einzeitig, extrazerebral, intensitätsmodulierte Bogenbestrahlung [IMAT]	92.39.31 ↔ Andere Hochvoltstrahlentherapie, stereotaktische Bestrahlung, fraktioniert, extrazerebral, intensitätsmodulierte Bogenbestrahlung [IMAT]
92.30.32 ↔ Stereotaktische Bestrahlung, einzeitig, extrazerebral, bildgestützte Einstellung	92.39.32 ↔ Andere Hochvoltstrahlentherapie, stereotaktische Bestrahlung, fraktioniert, extrazerebral, bildgestützte Einstellung
92.30.99 ↔ Stereotaktische Bestrahlung, einzeitig, sonstige	92.39.39 ↔ Andere Hochvoltstrahlentherapie, stereotaktische Bestrahlung, fraktioniert, extrazerebral, sonstige
92.31.00 ↔ Radiochirurgie mit Photonen n.n.bez., zerebral	92.41 ↔ Intraoperative Strahlentherapie mit Elektronen
92.31.10 ↔ Radiochirurgie mit Photonen n.n.bez., extrazerebral	
92.32.00 ↔ Mehrquellige Photon-Radiochirurgie, n.n.bez.	
92.32.01 ↔ Mehrquellige Photon-Radiochirurgie, Gamma-knife	
92.33.00 ↔ Teilchen-Radiochirurgie, n.n.bez.	
92.33.01 ↔ Andere Hochvoltstrahlentherapie, stereotaktische Bestrahlung, einzeitig, zerebral	
92.33.11 ↔ Andere Hochvoltstrahlentherapie, stereotaktische Bestrahlung, einzeitig, extrazerebral	
92.39.00 ↔ Sonstige stereotaktische Radiochirurgie, n.n.bez.	

**ADRG J03****Eingriffe an der Haut der unteren Extremität bei Ulkus oder Infektion / Entzündung**

Hauptdiagnose in Tabelle J03-1 und (mindestens eine Diagnose in Tabelle J03-2 und mindestens eine Prozedur in Tabelle J03-3)

**DRG J03A****Eingriffe an der Haut der unteren Extremität bei Ulkus oder Infektion / Entzündung mit äusserst schweren CC**

PCCL > 3

**DRG J03B****Eingriffe an der Haut der unteren Extremität bei Ulkus oder Infektion / Entzündung****Diagnose J03-1**

B35.3	Tinea pedis	L89.06	Dekubitus, Stadium 1: Trochanter
C43.7	Bösartiges Melanom der unteren Extremität, einschließlich Hüfte	L89.07	Dekubitus, Stadium 1: Ferse
C44.7	Sonstige bösartige Neubildungen: Haut der unteren Extremität, einschließlich Hüfte	L89.08	Dekubitus, Stadium 1: Sonstige Lokalisationen der unteren Extremität
D03.7	Melanoma in situ der unteren Extremität, einschließlich Hüfte	L89.09	Dekubitus, Stadium 1: Sonstige und nicht näher bezeichnete Lokalisationen
D04.7	Carcinoma in situ: Haut der unteren Extremität, einschließlich Hüfte	L89.10	Dekubitus, Stadium 2: Kopf
D22.7	Melanozytennävus der unteren Extremität, einschließlich Hüfte	L89.11	Dekubitus, Stadium 2: Obere Extremität
D23.7	Sonstige gutartige Neubildungen: Haut der unteren Extremität, einschließlich Hüfte	L89.12	Dekubitus, Stadium 2: Dornfortsätze
L03.02	Phlegmone an Zehen	L89.13	Dekubitus, Stadium 2: Beckenkamm
L03.10	Phlegmone an der oberen Extremität	L89.14	Dekubitus, Stadium 2: Kreuzbein
L03.11	Phlegmone an der unteren Extremität	L89.15	Dekubitus, Stadium 2: Sitzbein
L03.2	Phlegmone im Gesicht	L89.16	Dekubitus, Stadium 2: Trochanter
L03.3	Phlegmone am Rumpf	L89.17	Dekubitus, Stadium 2: Ferse
L03.8	Phlegmone an sonstigen Lokalisationen	L89.18	Dekubitus, Stadium 2: Sonstige Lokalisationen der unteren Extremität
L89.00	Dekubitus, Stadium 1: Kopf	L89.19	Dekubitus, Stadium 2: Sonstige und nicht näher bezeichnete Lokalisationen
L89.01	Dekubitus, Stadium 1: Obere Extremität	L89.20	Dekubitus, Stadium 3: Kopf
L89.02	Dekubitus, Stadium 1: Dornfortsätze	L89.21	Dekubitus, Stadium 3: Obere Extremität
L89.03	Dekubitus, Stadium 1: Beckenkamm	L89.22	Dekubitus, Stadium 3: Dornfortsätze
L89.04	Dekubitus, Stadium 1: Kreuzbein	L89.23	Dekubitus, Stadium 3: Beckenkamm
L89.05	Dekubitus, Stadium 1: Sitzbein	L89.24	Dekubitus, Stadium 3: Kreuzbein
		L89.25	Dekubitus, Stadium 3: Sitzbein
		L89.26	Dekubitus, Stadium 3: Trochanter

L89.27	Dekubitus, Stadium 3: Ferse	Q82.02	Hereditäres Lymphödem der oberen und unteren Extremität(en), Stadium III
L89.28	Dekubitus, Stadium 3: Sonstige Lokalisationen der unteren Extremität	Q82.03	Hereditäres Lymphödem, sonstige Lokalisation, Stadium I
L89.29	Dekubitus, Stadium 3: Sonstige und nicht näher bezeichnete Lokalisationen	Q82.04	Hereditäres Lymphödem, sonstige Lokalisation, Stadium II
L89.30	Dekubitus, Stadium 4: Kopf	Q82.05	Hereditäres Lymphödem, sonstige Lokalisation, Stadium III
L89.31	Dekubitus, Stadium 4: Obere Extremität	Q82.08	Sonstiges hereditäres Lymphödem
L89.32	Dekubitus, Stadium 4: Dornfortsätze	Q82.09	Hereditäres Lymphödem, nicht näher bezeichnet
L89.33	Dekubitus, Stadium 4: Beckenkamm	S70.82	Sonstige oberflächliche Verletzungen der Hüfte und des Oberschenkels: Blasenbildung (nichtthermisch)
L89.34	Dekubitus, Stadium 4: Kreuzbein	S70.83	Sonstige oberflächliche Verletzungen der Hüfte und des Oberschenkels: Insektenbiss oder -stich (ungiftig)
L89.35	Dekubitus, Stadium 4: Sitzbein	S70.84	Sonstige oberflächliche Verletzungen der Hüfte und des Oberschenkels: Oberflächlicher Fremdkörper (Splitter)
L89.36	Dekubitus, Stadium 4: Trochanter	S70.9	Oberflächliche Verletzung der Hüfte und des Oberschenkels, nicht näher bezeichnet
L89.37	Dekubitus, Stadium 4: Ferse	S80.82	Sonstige oberflächliche Verletzungen des Unterschenkels: Blasenbildung (nichtthermisch)
L89.38	Dekubitus, Stadium 4: Sonstige Lokalisationen der unteren Extremität	S80.83	Sonstige oberflächliche Verletzungen des Unterschenkels: Insektenbiss oder -stich (ungiftig)
L89.39	Dekubitus, Stadium 4: Sonstige und nicht näher bezeichnete Lokalisationen	S80.84	Sonstige oberflächliche Verletzungen des Unterschenkels: Oberflächlicher Fremdkörper (Splitter)
L89.90	Dekubitus, Stadium nicht näher bezeichnet: Kopf	S90.82	Sonstige oberflächliche Verletzungen der Knöchelregion und des Fußes: Blasenbildung (nichtthermisch)
L89.91	Dekubitus, Stadium nicht näher bezeichnet: Obere Extremität	S90.83	Sonstige oberflächliche Verletzungen der Knöchelregion und des Fußes: Insektenbiss oder -stich (ungiftig)
L89.92	Dekubitus, Stadium nicht näher bezeichnet: Dornfortsätze	S90.84	Sonstige oberflächliche Verletzungen der Knöchelregion und des Fußes: Oberflächlicher Fremdkörper (Splitter)
L89.93	Dekubitus, Stadium nicht näher bezeichnet: Beckenkamm		
L89.94	Dekubitus, Stadium nicht näher bezeichnet: Kreuzbein		
L89.95	Dekubitus, Stadium nicht näher bezeichnet: Sitzbein		
L89.96	Dekubitus, Stadium nicht näher bezeichnet: Trochanter		
L89.97	Dekubitus, Stadium nicht näher bezeichnet: Ferse		
L89.98	Dekubitus, Stadium nicht näher bezeichnet: Sonstige Lokalisationen der unteren Extremität		
L89.99	Dekubitus, Stadium nicht näher bezeichnet: Sonstige und nicht näher bezeichnete Lokalisationen		
L97	Ulcus cruris, anderenorts nicht klassifiziert		
Q82.00	Hereditäres Lymphödem der oberen und unteren Extremität(en), Stadium I		
Q82.01	Hereditäres Lymphödem der oberen und unteren Extremität(en), Stadium II		

### Diagnose J03-2

L03.01	Phlegmone an Fingern	L89.18	Dekubitus, Stadium 2: Sonstige Lokalisationen der unteren Extremität
L03.02	Phlegmone an Zehen	L89.19	Dekubitus, Stadium 2: Sonstige und nicht näher bezeichnete Lokalisationen
L03.10	Phlegmone an der oberen Extremität	L89.20	Dekubitus, Stadium 3: Kopf
L03.11	Phlegmone an der unteren Extremität	L89.21	Dekubitus, Stadium 3: Obere Extremität
L03.2	Phlegmone im Gesicht	L89.22	Dekubitus, Stadium 3: Dornfortsätze
L03.3	Phlegmone am Rumpf	L89.23	Dekubitus, Stadium 3: Beckenkamm
L03.8	Phlegmone an sonstigen Lokalisationen	L89.24	Dekubitus, Stadium 3: Kreuzbein
L89.00	Dekubitus, Stadium 1: Kopf	L89.25	Dekubitus, Stadium 3: Sitzbein
L89.01	Dekubitus, Stadium 1: Obere Extremität	L89.26	Dekubitus, Stadium 3: Trochanter
L89.02	Dekubitus, Stadium 1: Dornfortsätze	L89.27	Dekubitus, Stadium 3: Ferse
L89.03	Dekubitus, Stadium 1: Beckenkamm	L89.28	Dekubitus, Stadium 3: Sonstige Lokalisationen der unteren Extremität
L89.04	Dekubitus, Stadium 1: Kreuzbein	L89.29	Dekubitus, Stadium 3: Sonstige und nicht näher bezeichnete Lokalisationen
L89.05	Dekubitus, Stadium 1: Sitzbein	L89.30	Dekubitus, Stadium 4: Kopf
L89.06	Dekubitus, Stadium 1: Trochanter	L89.31	Dekubitus, Stadium 4: Obere Extremität
L89.07	Dekubitus, Stadium 1: Ferse	L89.32	Dekubitus, Stadium 4: Dornfortsätze
L89.08	Dekubitus, Stadium 1: Sonstige Lokalisationen der unteren Extremität	L89.33	Dekubitus, Stadium 4: Beckenkamm
L89.09	Dekubitus, Stadium 1: Sonstige und nicht näher bezeichnete Lokalisationen	L89.34	Dekubitus, Stadium 4: Kreuzbein
L89.10	Dekubitus, Stadium 2: Kopf	L89.35	Dekubitus, Stadium 4: Sitzbein
L89.11	Dekubitus, Stadium 2: Obere Extremität	L89.36	Dekubitus, Stadium 4: Trochanter
L89.12	Dekubitus, Stadium 2: Dornfortsätze	L89.37	Dekubitus, Stadium 4: Ferse
L89.13	Dekubitus, Stadium 2: Beckenkamm	L89.38	Dekubitus, Stadium 4: Sonstige Lokalisationen der unteren Extremität
L89.14	Dekubitus, Stadium 2: Kreuzbein	L89.39	Dekubitus, Stadium 4: Sonstige und nicht näher bezeichnete Lokalisationen
L89.15	Dekubitus, Stadium 2: Sitzbein		
L89.16	Dekubitus, Stadium 2: Trochanter		
L89.17	Dekubitus, Stadium 2: Ferse		

L89.90	Dekubitus, Stadium nicht näher bezeichnet: Kopf	L89.97	Dekubitus, Stadium nicht näher bezeichnet: Ferse
L89.91	Dekubitus, Stadium nicht näher bezeichnet: Obere Extremität	L89.98	Dekubitus, Stadium nicht näher bezeichnet: Sonstige Lokalisationen der unteren Extremität
L89.92	Dekubitus, Stadium nicht näher bezeichnet: Dornfortsätze	L89.99	Dekubitus, Stadium nicht näher bezeichnet: Sonstige und nicht näher bezeichnete Lokalisationen
L89.93	Dekubitus, Stadium nicht näher bezeichnet: Beckenkamm	L97	Ulcus cruris, anderenorts nicht klassifiziert
L89.94	Dekubitus, Stadium nicht näher bezeichnet: Kreuzbein	L98.3	Eosinophile Zellulitis [Wells-Syndrom]
L89.95	Dekubitus, Stadium nicht näher bezeichnet: Sitzbein	L98.4	Chronisches Ulkus der Haut, anderenorts nicht klassifiziert
L89.96	Dekubitus, Stadium nicht näher bezeichnet: Trochanter		

### Prozedur J03-3

01.15 ↔	Biopsie am Schädel	08.43 ↔	Behebung von Entropium oder Ektropium durch Keilresektion
04.49.00 ↔	Sonstige Dekompression oder Lösung von Adhäsionen an peripherem Nerv oder Ganglion, n.n.bez.	08.44.00 ↔	Behebung von Entropium oder Ektropium durch Lidplastik, n.n.bez.
04.49.10 ↔	Sonstige Dekompression oder Lösung von Adhäsionen am Plexus brachialis	08.44.10 ↔	Behebung von Entropium oder Ektropium durch Lidplastik, horizontale Verkürzung des Augenlides
04.49.11 ↔	Sonstige Dekompression oder Lösung von Adhäsionen an Nerven der Schulter	08.44.99 ↔	Behebung von Entropium oder Ektropium durch Lidplastik, sonstige
04.49.12 ↔	Sonstige Dekompression oder Lösung von Adhäsionen an Nerven des Armes	08.51 ↔	Kanthotomie
04.49.13 ↔	Sonstige Dekompression oder Lösung von Adhäsionen an Nerven der Hand	08.59.00 ↔	Sonstige Anpassung der Lidposition, n.n.bez.
04.49.14 ↔	Sonstige Dekompression oder Lösung von Adhäsionen am Plexus lumbosacralis, Leiste und Beckenboden	08.59.10 ↔	Kanthoplastik, n.n.bez.
04.49.15 ↔	Sonstige Dekompression oder Lösung von Adhäsionen an Nerven des Beines	08.59.11 ↔	Kanthopexie
04.49.16 ↔	Sonstige Dekompression oder Lösung von Adhäsionen an Nerven des Fusses	08.59.12 ↔	Korrekturoperation bei Epikanthus
04.49.99 ↔	Sonstige Dekompression oder Lösung von Adhäsionen an sonstigen peripheren Nerven oder Ganglion, sonstige	08.59.99 ↔	Sonstige Anpassung der Lidposition, sonstige
05.21 ↔	Exzision des Ganglion sphenopalatinum	08.61.10 ↔	Plastische Rekonstruktion des Augenlids mit Hautlappen
05.22 ↔	Zervikale Sympathektomie	08.61.11 ↔	Plastische Rekonstruktion des Augenlids mit Hauttransplantat
05.23 ↔	Lumbale Sympathektomie	08.62 ↔	Plastische Rekonstruktion des Augenlids mit Schleimhautlappen oder -transplantat
05.24 ↔	Präsakrale Sympathektomie	08.63 ↔	Plastische Rekonstruktion des Augenlids mit Haarfollikeltransplantat
05.25 ↔	Periarterielle Sympathektomie	08.64 ↔	Plastische Rekonstruktion des Augenlids mit tarsokonjunktivalem Lappen
05.26 ↔	Thorakale Sympathektomie	08.69.00 ↔	Sonstige plastische Rekonstruktion des Augenlids mit Lappen oder Transplantaten, n.n.bez.
05.29 ↔	Sonstige Sympathektomie und Exzision eines Ganglions	08.69.10 ↔	Plastische Rekonstruktion des Augenlids mit Knorpel
06.09.00 ↔	Sonstige Inzision im Gebiet der Schilddrüse, n.n.bez.	08.69.11 ↔	Plastische Rekonstruktion des Augenlids mit alloplastischem Material
06.09.10 ↔	Sonstige Inzision im Gebiet der Schilddrüse, ohne weitere Massnahmen	08.69.12 ↔	Plastische Rekonstruktion des Augenlids mit Verschiebe- und Rotationsplastik des Lides
06.09.11 ↔	Sonstige Inzision im Gebiet der Schilddrüse, Drainage	08.69.13 ↔	Plastische Rekonstruktion des Augenlids mit Oberlidverlängerung
06.09.99 ↔	Sonstige Inzision im Gebiet der Schilddrüse, sonstige	08.69.99 ↔	Sonstige plastische Rekonstruktion des Augenlids mit Lappen oder Transplantaten, sonstige
06.91 ↔	Durchtrennung des Isthmus thyreoideae	08.82 ↔	Versorgung einer Risswunde des Augenlids, den Lidrand umfassend, partielle Tiefe
07.22.00 ↔	Einseitige Adrenalektomie, n.n.bez.	08.83 ↔	Sonstige Versorgung einer Risswunde des Augenlids, partielle Tiefe
07.22.10 ↔	Einseitige Adrenalektomie, ohne Ovarektomie	08.84 ↔	Versorgung einer Risswunde des Augenlids, den Lidrand umfassend, volle Tiefe
07.22.11 ↔	Einseitige Adrenalektomie, mit Ovarektomie	08.85 ↔	Sonstige Versorgung einer Risswunde des Augenlids, volle Tiefe
07.22.12 ↔	Einseitige Adrenalektomie, Rest-Adrenalektomie	08.86 ↔	Rhytidektomie am Unterlid
07.22.99 ↔	Einseitige Adrenalektomie, sonstige	08.87 ↔	Rhytidektomie am Oberlid
07.3 ↔	Beidseitige Adrenalektomie	08.89.10 ↔	Plastische Rekonstruktion des Augenlids, medialer oder lateraler Lidwinkel
07.71 ↔	Exploration der Fossa hypophysialis	08.89.10 ↔	Plastische Rekonstruktion des Augenlids, medialer oder lateraler Lidwinkel
07.72 ↔	Inzision an der Hypophyse	08.89.11 ↔	Plastische Rekonstruktion des Augenlids durch Hebung der Augenbraue
07.79 ↔	Sonstige Operation an der Hypophyse, sonstige	08.89.11 ↔	Plastische Rekonstruktion des Augenlids durch Hebung der Augenbraue
07.83 ↔	Thorakoskopische partielle Exzision am Thymus	08.89.12 ↔	Plastische Rekonstruktion des Augenlids durch Entfernung eines Fettgewebeprolapses der Orbita
08.21 ↔	Exzision eines Chalazions		
08.22 ↔	Exzision einer anderen kleineren Läsion am Augenlid		
08.23 ↔	Exzision einer grösseren Läsion am Augenlid, nicht durchgehend		
08.24 ↔	Exzision einer grösseren Läsion am Augenlid, perforierend		
08.38 ↔	Korrektur einer Lidretraktion		

08.89.12 ↔	Plastische Rekonstruktion des Augenlids durch Entfernung eines Fettgewebeprolapses der Orbita	19.9X.99 ↔	Sonstige plastische Rekonstruktion am Mittelohr, sonstige
08.89.13 ↔	Plastische Rekonstruktion des Augenlids durch Oberflächenbehandlung mit Laser	21.07 ↔	Stillung einer Epistaxis durch Exzision von nasaler Mukosa sowie Hauttransplantation an Septum und laterale Nasenwand
08.89.13 ↔	Plastische Rekonstruktion des Augenlids durch Oberflächenbehandlung mit Laser	21.1 ↔	Inzision an der Nase
08.89.14 ↔	Plastische Rekonstruktion des Augenlids durch sonstige Oberlidverlängerung	21.31.10 ↔	Lokale Exzision einer endonasalen Läsion, Zugang endonasal
08.89.14 ↔	Plastische Rekonstruktion des Augenlids durch sonstige Oberlidverlängerung	21.31.12 ↔	Destruktion einer endonasalen Läsion
08.89.15 ↔	Plastische Rekonstruktion des Augenlids durch Unterlidverlängerung	21.32 ↔	Exzision und lokale Destruktion einer anderen Läsion an der Nase
08.89.15 ↔	Plastische Rekonstruktion des Augenlids durch Unterlidverlängerung	21.32 ↔	Exzision und lokale Destruktion einer anderen Läsion an der Nase
08.89.99 ↔	Sonstige plastische Rekonstruktion des Augenlids, sonstige	21.4X.00 ↔	Resektion der Nase, n.n.bez.
08.89.99 ↔	Sonstige plastische Rekonstruktion des Augenlids, sonstige	21.4X.00 ↔	Resektion der Nase, n.n.bez.
08.89.99 ↔	Sonstige plastische Rekonstruktion des Augenlids, sonstige	21.4X.12 ↔	Resektion der Nase, partiell
18.01 ↔	Perforation des Ohrläppchens	21.4X.12 ↔	Resektion der Nase, partiell
18.09 ↔	Inzision am äusseren Ohr, sonstige	21.4X.22 ↔	Resektion der Nase, subtotal
18.21 ↔	Exzision einer präaurikulären Fistel oder eines präaurikulären Sinus	21.4X.22 ↔	Resektion der Nase, subtotal
18.21 ↔	Exzision einer präaurikulären Fistel oder eines präaurikulären Sinus	21.4X.32 ↔	Resektion der Nase, total
18.29.12 ↔	Exzision einer anderen Läsion am äusseren Ohr oder im äusseren Gehörgang	21.4X.32 ↔	Resektion der Nase, total
18.29.12 ↔	Exzision einer anderen Läsion am äusseren Ohr oder im äusseren Gehörgang	21.4X.99 ↔	Resektion der Nase, sonstige
18.31 ↔	Radikale Exzision einer Läsion am äusseren Ohr	21.4X.99 ↔	Resektion der Nase, sonstige
18.31 ↔	Radikale Exzision einer Läsion am äusseren Ohr	21.72 ↔	Offene Reposition einer Nasenfraktur
18.32 ↔	Resektion der Ohrmuschel, total	21.83.00 ↔	Totale plastische Nasenrekonstruktion, n.n.bez.
18.32 ↔	Resektion der Ohrmuschel, total	21.83.10 ↔	Septorhinoplastik mit Korrektur des Knorpels oder des Knochens, mit lokalen autogenen Transplantaten
18.33 ↔	Exzision von Knorpel am äusseren Ohr zur Transplantation	21.83.10 ↔	Septorhinoplastik mit Korrektur des Knorpels oder des Knochens, mit distalen autogenen Transplantaten, allogenen oder xenogenen Transplantaten
18.5 ↔	Chirurgische Korrektur abstehender Ohren	21.83.11 ↔	Septorhinoplastik mit Korrektur des Knorpels oder des Knochens, mit distalen autogenen Transplantaten, allogenen oder xenogenen Transplantaten
18.6X.00 ↔	Rekonstruktion des äusseren Gehörgangs, n.n.bez.	21.83.12 ↔	Septorhinoplastik mit Korrektur des Knochens sowie des Knorpels
18.6X.10 ↔	Erweiterung des äusseren Gehörgangs	21.83.20 ↔	Totale plastische Nasenrekonstruktion mit Implantation von alloplastischen Materialien
18.6X.20 ↔	Rekonstruktion eines (bestehenden) äusseren Gehörgangs	21.83.99 ↔	Totale plastische Nasenrekonstruktion, sonstige
18.6X.30 ↔	Konstruktion eines (nicht bestehenden) äusseren Gehörgangs	21.84 ↔	Revision einer Rhinoplastik
18.6X.99 ↔	Rekonstruktion des äusseren Gehörgangs, sonstige	21.85 ↔	Augmentationsrhinoplastik
18.71.00 ↔	Ohrmuschelaufbau, n.n.bez.	21.86.00 ↔	Rhinoplastik der Nasenweichteile, n.n.bez.
18.71.10 ↔	Ohrmuschelaufbau, partiell, n.n.bez.	21.86.10 ↔	Rhinoplastik der Nasenweichteile, äussere Nase
18.71.11 ↔	Ohrmuschelaufbau, partiell mit Gewebeexpander	21.86.11 ↔	Rhinoplastik mit lokalen oder distalen Lappen
18.71.12 ↔	Ohrmuschelaufbau, partiell mit Galealappen	21.86.99 ↔	Rhinoplastik der Nasenweichteile, sonstige
18.71.13 ↔	Ohrmuschelaufbau, partiell mit Knorpeltransplantat	21.87 ↔	Sonstige Rhinoplastik
18.71.14 ↔	Ohrmuschelaufbau, partiell mit mikrovaskulärem Lappen	21.88.00 ↔	Sonstige Septumplastik, n.n.bez.
18.71.19 ↔	Ohrmuschelaufbau, partiell, sonstige	21.88.10 ↔	Septumplastik, Septumunterfütterung
18.71.20 ↔	Ohrmuschelaufbau, total, n.n.bez.	21.88.11 ↔	Septumplastik, Verschluss einer Septumperforation mit Schleimhaut-Verschiebelappen
18.71.21 ↔	Ohrmuschelaufbau, total mit Gewebeexpander	21.88.12 ↔	Septumplastik, Plastische Korrektur ohne Resektion
18.71.22 ↔	Ohrmuschelaufbau, total mit Galealappen	21.88.13 ↔	Septumplastik, Plastische Korrektur mit Resektion
18.71.23 ↔	Ohrmuschelaufbau, total mit Knorpeltransplantat	21.88.14 ↔	Septumplastik, Plastische Rekonstruktion des Nasenseptums, mit lokalen autogenen Transplantaten (Austauschplastik)
18.71.24 ↔	Ohrmuschelaufbau, total mit mikrovaskulärem Lappen	21.88.15 ↔	Septumplastik, Plastische Rekonstruktion des Nasenseptums, mit distalen autogenen Transplantaten, allogenen oder xenogenen Transplantaten
18.71.29 ↔	Ohrmuschelaufbau, total, sonstige	21.88.99 ↔	Sonstige Septumplastik, sonstige
18.71.30 ↔	Implantation von alloplastischen Materialien beim Aufbau einer Ohrmuschel	21.89 ↔	Plastische Rekonstruktion und Operationen an der Nase, sonstige
18.71.99 ↔	Ohrmuschelaufbau, sonstige	21.91 ↔	Lösung von Synechien der Nase
18.72 ↔	Reinsertion eines amputierten Ohres	24.5X.00 ↔	Alveoloplastik, n.n.bez.
18.79 ↔	Sonstige plastische Rekonstruktion am äusseren Ohr, sonstige	24.5X.10 ↔	Alveoloplastik mit Transplantat
19.9X.11 ↔	Verkleinerung einer Radikalhöhle	24.5X.99 ↔	Alveoloplastik, sonstige
19.9X.12 ↔	Rekonstruktion des Mittelohrs, Reimplantation, Rekonstruktion der hinteren Gehörgangswand	24.91.10 ↔	Vestibulumplastik
19.9X.13 ↔	Rekonstruktion des Mittelohrs	24.91.11 ↔	Mundbodensenkung
19.9X.14 ↔	Verschluss einer Mastoid-Fistel	24.91.99 ↔	Extension oder Vertiefung des Sulcus buccolabialis oder lingualis, sonstige
19.9X.19 ↔	Mikrochirurgische Operationen am Mittelohr, sonstige	25.02 ↔	Offene Biopsie an der Zunge
		27.1 ↔	Inzision am Gaumen
		27.21.00 ↔	Biopsie am knöchernen Gaumen, n.n.bez.

27.21.20 ↔	Offene Biopsie (mit Inzision) am knöchernen Gaumen	27.59.40 ↔	Sonstige plastische Rekonstruktion an Lippe und Mund mit freiem mikrovaskulär-anastomosierten Transplantat
27.21.99 ↔	Biopsie am knöchernen Gaumen, sonstige	27.59.40 ↔	Sonstige plastische Rekonstruktion an Lippe und Mund mit freiem mikrovaskulär-anastomosierten Transplantat
27.22.00 ↔	Biopsie an Uvula und weichem Gaumen, n.n.bez.	27.59.41 ↔	Sonstige plastische Rekonstruktion an Lippe und Mund mit gestieltem Fernlappen
27.22.20 ↔	Offene Biopsie (mit Inzision) an Uvula und weichem Gaumen	27.59.41 ↔	Sonstige plastische Rekonstruktion an Lippe und Mund mit gestieltem Fernlappen
27.22.99 ↔	Biopsie an Uvula und weichem Gaumen, sonstige	27.59.60 ↔	Einsetzen eines Gewebeexpanders an der Lippe
27.23.00 ↔	Biopsie an der Lippe, n.n.bez.	27.59.60 ↔	Einsetzen eines Gewebeexpanders an der Lippe
27.23.99 ↔	Biopsie an der Lippe, sonstige	27.59.99 ↔	Sonstige plastische Rekonstruktion an Lippe und Mund, sonstige
27.24.00 ↔	Biopsie in der Mundhöhle, an nicht bezeichneter Struktur, n.n.bez.	27.59.99 ↔	Sonstige plastische Rekonstruktion an Lippe und Mund, sonstige
27.24.20 ↔	Offene Biopsie (mit Inzision) an Wangenschleimhaut, Mundboden und sonstigen Strukturen in der Mundhöhle	27.61 ↔	Naht einer Rissverletzung am Gaumen
27.24.99 ↔	Biopsie in der Mundhöhle, an nicht bezeichneter Struktur, sonstige	27.62.00 ↔	Korrektur einer Gaumenspalte, n.n.bez.
27.42 ↔	Ausgedehnte Exzision einer Läsion an der Lippe	27.62.10 ↔	Primäre plastische Rekonstruktion am knöchernen Gaumen ohne Knochentransplantat
27.43.00 ↔	Sonstige Exzision von Läsion oder Gewebe an der Lippe, n.n.bez.	27.62.11 ↔	Primäre plastische Rekonstruktion am knöchernen Gaumen mit Knochentransplantat
27.43.10 ↔	Sonstige Exzision von Läsion oder Gewebe an der Lippe, lokale Exzision	27.62.20 ↔	Sekundäre plastische Rekonstruktion am knöchernen Gaumen ohne Knochentransplantat
27.43.99 ↔	Sonstige Exzision von Läsion oder Gewebe an der Lippe, sonstige	27.62.99 ↔	Korrektur einer Gaumenspalte, sonstige
27.44.00 ↔	Radikale Exzision einer Läsion an der Lippe, n.n.bez.	27.63.00 ↔	Revision der Korrektur einer Gaumenspalte, n.n.bez.
27.44.11 ↔	Radikale Exzision einer Hautläsion der Lippe ohne Transplantation oder Transposition von Haut	27.63.10 ↔	Revision der Korrektur einer Gaumenspalte, Kieferplastik
27.44.20 ↔	Radikale Exzision einer Hautläsion der Lippe mit Transplantation oder Transposition von Haut	27.63.11 ↔	Revision der Korrektur einer Gaumenspalte, Kieferplastik mit Osteoplastik
27.44.99 ↔	Radikale Exzision einer Läsion an der Lippe, sonstige	27.63.20 ↔	Revision der Korrektur einer Gaumenspalte, Sekundäroperation der Kieferspalte
27.49.00 ↔	Sonstige Exzision in der Mundhöhle, n.n.bez.	27.63.99 ↔	Revision der Korrektur einer Gaumenspalte, sonstige
27.49.10 ↔	Exzision an der Wange	27.99 ↔	Sonstige Operationen an Mundhöhle und Gesicht, sonstige
27.49.11 ↔	Exzision am Mundboden	29.12.00 ↔	Biopsie am Pharynx, n.n.bez.
27.49.99 ↔	Sonstige Exzision in der Mundhöhle, sonstige	29.12.20 ↔	Offene Biopsie am Hypopharynx
27.54.00 ↔	Plastische Rekonstruktion einer (angeborenen) Lippenspalte, n.n.bez.	29.12.30 ↔	Offene Biopsie am Nasopharynx
27.54.10 ↔	Lippenplastik einer (angeborenen) Lippenspalte	29.12.99 ↔	Biopsie am Pharynx, sonstige
27.54.11 ↔	Sekundäroperation einer (angeborenen) Lippenspalte	29.2X.00 ↔	Exzision von branchiogener Zyste oder Rest der Kiemenspalte, n.n.bez.
27.54.99 ↔	Plastische Rekonstruktion einer (angeborenen) Lippenspalte, sonstige	29.2X.10 ↔	Exzision einer lateralen Halszyste
27.55.00 ↔	Vollhauttransplantat an Lippe und Mund, n.n.bez.	29.2X.11 ↔	Exzision von branchiogener Zyste oder Rest der Kiemenspalte als sekundär Eingriff
27.55.10 ↔	Kleinflächiges Vollhauttransplantat an Lippe und Mund	29.2X.20 ↔	Operation an Kiemengangresten, n.n.bez.
27.55.20 ↔	Grossflächiges Vollhauttransplantat an Lippe und Mund	29.2X.21 ↔	Operation an Kiemengangresten, sekundärer Eingriff
27.55.99 ↔	Vollhauttransplantat an Lippe und Mund, sonstige	29.2X.99 ↔	Exzision von branchiogener Zyste oder Rest der Kiemenspalte, sonstige
27.57.10 ↔	Anbringen eines freien mikrovaskulär-anastomosierten Transplantats an Lippe und Mund	29.52 ↔	Verschluss einer branchiogenen Fistel
27.57.11 ↔	Anbringen eines gestielten Fernlappens an Lippe und Mund	30.4X.00 ↔	Radikale Laryngektomie, n.n.bez.
27.57.99 ↔	Anbringen eines gestielten oder freien Lappens an Lippe und Mund, sonstige	30.4X.10 ↔	Radikale Laryngektomie, mit Pharyngektomie, ohne Rekonstruktion
27.58 ↔	Revision eines gestielten oder freien Lappens oder freien Hauttransplantates an Lippe und Mund	30.4X.11 ↔	Radikale Laryngektomie, mit Pharyngektomie, Rekonstruktion mit lokaler Schleimhaut
27.58 ↔	Revision eines gestielten oder freien Lappens oder freien Hauttransplantates an Lippe und Mund	30.4X.12 ↔	Radikale Laryngektomie, mit Pharyngektomie, Rekonstruktion mit nicht vaskularisiertem Transplantat
27.59.20 ↔	Kleinflächige Weichteildeckung durch kultivierte Keratinozyten an der Lippe	30.4X.13 ↔	Radikale Laryngektomie, mit Pharyngektomie, Rekonstruktion mit gestieltem regionalen Lappen
27.59.20 ↔	Kleinflächige Weichteildeckung durch kultivierte Keratinozyten an der Lippe	30.4X.14 ↔	Radikale Laryngektomie, mit Pharyngektomie, Rekonstruktion mit gestieltem Lappen
27.59.21 ↔	Grossflächige Weichteildeckung durch kultivierte Keratinozyten an der Lippe	30.4X.15 ↔	Radikale Laryngektomie, mit Pharyngektomie, Rekonstruktion mit freiem mikrovaskulär-anastomosierten Transplantat
27.59.21 ↔	Grossflächige Weichteildeckung durch kultivierte Keratinozyten an der Lippe	30.4X.16 ↔	Radikale Laryngektomie, mit Pharyngektomie, Rekonstruktion mit freiem Darmtransplantat
27.59.30 ↔	Kleinflächige temporäre Weichteildeckung durch Kombination mehrerer Verfahren an der Lippe	30.4X.17 ↔	Radikale Laryngektomie, mit Pharyngektomie, Rekonstruktion mit Magenhochzug
27.59.30 ↔	Kleinflächige temporäre Weichteildeckung durch Kombination mehrerer Verfahren an der Lippe	30.4X.19 ↔	Radikale Laryngektomie, mit Pharyngektomie, sonstige Rekonstruktion
27.59.31 ↔	Grossflächige temporäre Weichteildeckung durch Kombination mehrerer Verfahren an der Lippe		
27.59.31 ↔	Grossflächige temporäre Weichteildeckung durch Kombination mehrerer Verfahren an der Lippe		

30.4X.20 ↔	Radikale Laryngektomie, mit Pharyngektomie sowie Schilddrüsenresektion, ohne Rekonstruktion	34.73 ↔	Verschluss anderer Thoraxfisteln
30.4X.21 ↔	Radikale Laryngektomie, mit Pharyngektomie sowie Schilddrüsenresektion, Rekonstruktion mit lokaler Schleimhaut	34.75 ↔	Sekundärer Verschluss einer Thorakotomie und Sternotomie
30.4X.22 ↔	Radikale Laryngektomie, mit Pharyngektomie sowie Schilddrüsenresektion, Rekonstruktion mit nicht vaskularisiertem Transplantat	34.76 ↔	Plastische Rekonstruktion zur Stabilisierung der Brustwand, offen chirurgisch
30.4X.23 ↔	Radikale Laryngektomie, mit Pharyngektomie sowie Schilddrüsenresektion, Rekonstruktion mit gestieltem regionalen Lappen	34.77 ↔	Knochen transplantation und Knochen transposition an der Brustwand
30.4X.24 ↔	Radikale Laryngektomie, mit Pharyngektomie sowie Schilddrüsenresektion, Rekonstruktion mit gestieltem Lappen	34.79 ↔	Plastische Rekonstruktion an der Brustwand, sonstige
30.4X.25 ↔	Radikale Laryngektomie, mit Pharyngektomie sowie Schilddrüsenresektion, Rekonstruktion mit freiem mikrovaskulär-anastomosierten Transplantat	34.89.00 ↔	Sonstige Operationen am Zwerchfell, n.n.bez.
30.4X.26 ↔	Radikale Laryngektomie, mit Pharyngektomie sowie Schilddrüsenresektion, Rekonstruktion mit freiem Darmtransplantat	34.89.10 ↔	Sonstige Operationen am Zwerchfell, Inzision (Zwerchfellsplattung)
30.4X.27 ↔	Radikale Laryngektomie, mit Pharyngektomie sowie Schilddrüsenresektion, Rekonstruktion mit Magenhochzug	34.89.99 ↔	Sonstige Operationen am Zwerchfell, sonstige
30.4X.29 ↔	Radikale Laryngektomie, mit Pharyngektomie sowie Schilddrüsenresektion, sonstige Rekonstruktion	37.31.00 ↔	Perikardektomie, n.n.bez.
30.4X.99 ↔	Radikale Laryngektomie, sonstige	37.31.10 ↔	Perikardektomie, partiell
31.72 ↔	Verschluss einer äusseren trachealen Fistel	37.31.20 ↔	Perikardektomie, total
33.33 ↔	Pneumoperitoneum für Lungenkollaps	37.31.30 ↔	Adhäsiolyse am Perikard
33.42 ↔	Verschluss einer Bronchusfistel	37.31.99 ↔	Perikardektomie, sonstige
34.03 ↔	Wiedereröffnung einer Thorakotomie	37.79 ↔	Revision oder Verlagerung von Tasche von kardialer Vorrichtung
34.23.20 ↔	Offene Biopsie an der Brustwand	37.8B.00 ↔	Entfernen eines permanenten Herzschrittmachers, n.n.bez.
34.3X.10 ↔	Exzision von Läsion oder Gewebe des Mediastinums	37.8B.09 ↔	Entfernen eines permanenten Herzschrittmachers, sonstige
34.3X.21 ↔	Resektion von Läsion oder Gewebe des Mediastinums, ohne Resektion an mediastinalen Organen	37.8B.11 ↔	Entfernen eines Einkammer-Schrittmachers
34.3X.22 ↔	Resektion von Läsion oder Gewebe des Mediastinums, mit Lungenresektion oder Brustwandteilresektion	37.8B.21 ↔	Entfernen eines Zweikammerschrittmachers, ohne antitachykarde Stimulation
34.3X.23 ↔	Resektion von Läsion oder Gewebe des Mediastinums, mit Perikardteilresektion	37.8B.22 ↔	Entfernen eines Zweikammerschrittmachers, mit antitachykarder Stimulation
34.3X.24 ↔	Resektion von Läsion oder Gewebe des Mediastinums, mit prothetischem Gefässersatz	37.8B.31 ↔	Entfernen eines Resynchronisationsherzschrittmachers [CRT-P]
34.3X.25 ↔	Resektion von Läsion oder Gewebe des Mediastinums, mit Lungenresektion sowie Gefässersatz	37.8B.42 ↔	Entfernen eines transvenösen, sondenlosen Herzschrittmachers, Einkammerstimulation
34.3X.26 ↔	Resektion von Läsion oder Gewebe des Mediastinums, mit Lungenresektion sowie Perikardteilresektion	37.8B.43 ↔	Entfernen eines transvenösen, sondenlosen Herzschrittmachers, Zweikammerstimulation
34.3X.27 ↔	Resektion von Läsion oder Gewebe des Mediastinums, mit Perikardteilresektion sowie Gefässersatz	37.8B.44 ↔	Entfernen eines transvenösen, sondenlosen Herzschrittmachers, Einkammerstimulation mit AV-Synchronisation
34.3X.28 ↔	Resektion von Läsion oder Gewebe des Mediastinums, mit Lungen- sowie Perikardteilresektion sowie Gefässersatz	37.8D ↔	Entfernen eines Ereignisrekorders
34.3X.29 ↔	Resektion von Läsion oder Gewebe des Mediastinums, sonstige	37.8F.00 ↔	Entfernen eines Kardioverters oder Defibrillators, n.n.bez.
34.3X.30 ↔	Destruktion von Läsion oder Gewebe des Mediastinums	37.8F.09 ↔	Entfernen eines Kardioverters oder Defibrillators, sonstige
34.3X.99 ↔	Exzision oder Destruktion von Läsion oder Gewebe des Mediastinums, sonstige	37.8F.11 ↔	Entfernen eines Einkammer-Defibrillators
34.4X.10 ↔	Exzision einer Läsion an der Brustwand	37.8F.12 ↔	Entfernen eines Zweikammer-Defibrillators
34.4X.21 ↔	Teilresektion einer Läsion an der Brustwand, ohne Rekonstruktion	37.8F.21 ↔	Entfernen eines Resynchronisationsdefibrillators [CRT-D]
34.4X.22 ↔	Teilresektion einer Läsion an der Brustwand, mit Rekonstruktion	37.8F.22 ↔	Entfernen eines Einkammer-Defibrillators mit atrialem Sensing
34.4X.31 ↔	Resektion einer Läsion an der Brustwand, komplette Resektion des Sternums, ohne Rekonstruktion	37.8F.31 ↔	Entfernen eines subkutanen Defibrillatorsystems
34.4X.32 ↔	Resektion einer Läsion an der Brustwand, komplette Resektion des Sternums, mit Rekonstruktion	37.99.00 ↔	Sonstige Operationen an Herz und Perikard, n.n.bez.
34.71 ↔	Naht einer Brustwandverletzung	37.99.20 ↔	Operationen bei kongenitalen Anomalien des Herzens, n.n.bez.
34.72 ↔	Verschluss einer Thorakostomie	37.99.29 ↔	Operationen bei kongenitalen Anomalien des Herzens, sonstige
		37.99.30 ↔	Ligatur eines Herzohres
		37.99.80 ↔	Reoperation an Herz und Perikard
		37.99.99 ↔	Sonstige Operationen an Herz und Perikard, sonstige
		37.9A.12 ↔	Entfernung oder Revision eines myokardmodulierenden Systems [CCM]
		38.21 ↔	Biopsie eines Blutgefässes
		39.25.00 ↔	Gefäss-Bypass von der Aorta oder der A. iliaca zu weiteren Arterien der unteren Extremität, n.n.bez.
		39.25.09 ↔	Gefäss-Bypass von der Aorta oder der A. iliaca zu weiteren Arterien der unteren Extremität, sonstige
		39.25.11 ↔	Aorto-iliakaler Bypass
		39.25.12 ↔	Aorto-femoraler Bypass
		39.25.13 ↔	Aorto-poplitealer Bypass
		39.25.14 ↔	Aorto-cruraler Bypass
		39.25.15 ↔	Aorto-ilio-femoraler Bypass
		39.25.16 ↔	Aorto-ilio-poplitealer Bypass

39.25.21 ↔	Ilio-iliakaler Bypass	39.59.61 ↔	Sonstige plastische Rekonstruktion der abdominalen Aorta
39.25.22 ↔	Ilio-femorale Bypass	39.59.62 ↔	Sonstige plastische Rekonstruktion des Truncus coeliacus
39.25.23 ↔	Ilio-poplitealer Bypass	39.59.63 ↔	Sonstige plastische Rekonstruktion der A. gastrica
39.25.24 ↔	Ilio-cruraler Bypass	39.59.64 ↔	Sonstige plastische Rekonstruktion A. hepatica
39.25.30 ↔	Obturator-Bypass (extraanatomisch)	39.59.65 ↔	Sonstige plastische Rekonstruktion der A. lienalis
39.29.09 ↔	Sonstiger (peripherer) Gefäss-Shunt oder -Bypass, sonstige	39.59.66 ↔	Sonstige plastische Rekonstruktion der A. renalis
39.29.10 ↔	Gefäss-Shunt oder Bypass an Arterien der unteren Extremität, n.n.bez.	39.59.67 ↔	Sonstige plastische Rekonstruktion der A. mesenterica
39.29.11 ↔	Femorofemorale Gefäss-Shunt oder -Bypass	39.59.68 ↔	Sonstige plastische Rekonstruktion der A. iliaca
39.29.12 ↔	Femoropopliteale Gefäss-Shunt oder -Bypass	39.59.69 ↔	Sonstige plastische Rekonstruktion von abdominalen Arterien, sonstige
39.29.13 ↔	Femorocrurale Gefäss-Shunt oder -Bypass	39.59.70 ↔	Sonstige plastische Rekonstruktion von abdominalen Venen, n.n.bez.
39.29.14 ↔	Femoropedale Gefäss-Shunt oder -Bypass	39.59.71 ↔	Sonstige plastische Rekonstruktion der V. cava inferior
39.29.15 ↔	Popliteocrurale und popliteopedale Gefäss-Shunt oder -Bypass	39.59.72 ↔	Sonstige plastische Rekonstruktion der V. iliaca
39.29.16 ↔	Gefäss-Shunt oder Bypass an Arterien des Unterschenkels und des Fusses	39.59.79 ↔	Sonstige plastische Rekonstruktion von abdominalen Venen, sonstige
39.29.19 ↔	Gefäss-Shunt oder Bypass an Arterien der unteren Extremität, sonstige	39.59.80 ↔	Sonstige plastische Rekonstruktion von Gefässen der unteren Extremität, n.n.bez.
39.29.20 ↔	Gefäss-Shunt oder Bypass an Arterien der oberen Extremität	39.59.81 ↔	Sonstige plastische Rekonstruktion von Arterien der unteren Extremität
39.29.30 ↔	Sonstiger (peripherer) Gefäss-Shunt oder -Bypass, extraanatomisch, n.n.bez.	39.59.82 ↔	Sonstige plastische Rekonstruktion der V. femoralis
39.29.31 ↔	Subclaviafemorale Gefäss-Shunt oder Bypass	39.59.83 ↔	Sonstige plastische Rekonstruktion der V. poplitea
39.29.32 ↔	Axillofemorale Gefäss-Shunt oder Bypass	39.59.88 ↔	Sonstige plastische Rekonstruktion von sonstigen tiefen Venen der unteren Extremität
39.29.33 ↔	Femorofemorale Cross-over-Bypass	39.59.89 ↔	Sonstige plastische Rekonstruktion von Gefässen der unteren Extremität, sonstige
39.29.39 ↔	Sonstiger (peripherer) Gefäss-Shunt oder -Bypass, extraanatomisch, sonstige	39.59.90 ↔	Sonstige plastische Rekonstruktion eines Gefässes, Venenklappenplastik
39.29.40 ↔	Gefäss-Shunt oder -Bypass an Venen	39.7A.09 ↔	Endovaskuläre Implantation eines Stent-Grafts [Stent-Prothesen] in sonstige Gefässe, sonstige
39.29.80 ↔	Temporärer intraoperativer Shunt, n.n.bez.	39.7A.11 ↔	Endovaskuläre Implantation, iliakal, 1 Stent-Prothese, ohne Öffnung
39.29.81 ↔	Temporärer intraoperativer Shunt, arterioarteriell	39.7A.12 ↔	Endovaskuläre Implantation, iliakal, 2 Stent-Prothesen, ohne Öffnung
39.29.82 ↔	Temporärer intraoperativer Shunt, arteriovenös	39.7A.13 ↔	Endovaskuläre Implantation, iliakal, 3 Stent-Prothesen, ohne Öffnung
39.29.89 ↔	Temporärer intraoperativer Shunt, sonstige	39.7A.14 ↔	Endovaskuläre Implantation, iliakal, 4 Stent-Prothesen, ohne Öffnung
39.49.30 ↔	Ersatz eines kardialen Conduit	39.7A.15 ↔	Endovaskuläre Implantation, iliakal, 5 Stent-Prothesen, ohne Öffnung
39.55 ↔	Reimplantation eines aberrierenden Nierengefässes	39.7A.16 ↔	Endovaskuläre Implantation, iliakal, 6 und mehr Stent-Prothesen, ohne Öffnung
39.59.30 ↔	Sonstige plastische Rekonstruktion von Gefässen an Kopf und Hals, n.n.bez.	39.7A.21 ↔	Endovaskuläre Implantation in Beckenarterien eines Stent-Grafts [Stent-Prothesen], iliakal mit Öffnung (Perkutan-)transluminale Implantation von Stents ohne Medikamentenfreisetzung, sonstige
39.59.31 ↔	Sonstige plastische Rekonstruktion eines intrakraniellen Gefässes	39.B1.09 ↔	(Perkutan-)transluminale Implantation von Stents ohne Medikamentenfreisetzung, sonstige
39.59.32 ↔	Sonstige plastische Rekonstruktion der extrakraniellen A. vertebralis	39.B1.11 ↔	(Perkutan-)transluminale Implantation von Stents ohne Medikamentenfreisetzung, intrakranielle Gefässe
39.59.33 ↔	Sonstige plastische Rekonstruktion von extrakraniellen Arterien an Kopf und Hals, sonstige	39.B1.22 ↔	(Perkutan-)transluminale Implantation von Stents ohne Medikamentenfreisetzung, A. carotis n.n.bez.
39.59.34 ↔	Sonstige plastische Rekonstruktion der V. jugularis	39.B1.23 ↔	(Perkutan-)transluminale Implantation von Stents ohne Medikamentenfreisetzung, A. carotis communis
39.59.39 ↔	Sonstige plastische Rekonstruktion von Gefässen an Kopf und Hals, sonstige	39.B1.25 ↔	(Perkutan-)transluminale Implantation von Stents ohne Medikamentenfreisetzung, A. carotis interna extrakraniell
39.59.40 ↔	Sonstige plastische Rekonstruktion von Gefässen der oberen Extremität, n.n.bez.	39.B1.26 ↔	(Perkutan-)transluminale Implantation von Stents ohne Medikamentenfreisetzung, A. carotis interna extrakraniell mit A. carotis communis
39.59.41 ↔	Sonstige plastische Rekonstruktion von Arterien der oberen Extremität	39.B1.27 ↔	(Perkutan-)transluminale Implantation von Stents ohne Medikamentenfreisetzung, A. carotis externa
39.59.42 ↔	Sonstige plastische Rekonstruktion der V. subclavia, V. axillaris und V. brachiocephalica	39.B1.28 ↔	(Perkutan-)transluminale Implantation von Stents ohne Medikamentenfreisetzung, A. vertebralis extrakraniell
39.59.48 ↔	Sonstige plastische Rekonstruktion von sonstigen tiefen Venen der oberen Extremität		
39.59.49 ↔	Sonstige plastische Rekonstruktion von Gefässen der oberen Extremität, sonstige		
39.59.50 ↔	Sonstige plastische Rekonstruktion von thorakalen Gefässen, n.n.bez.		
39.59.51 ↔	Sonstige plastische Rekonstruktion der thorakalen Aorta		
39.59.52 ↔	Sonstige plastische Rekonstruktion der A. pulmonalis		
39.59.53 ↔	Sonstige plastische Rekonstruktion von thorakalen Arterien, sonstige		
39.59.54 ↔	Sonstige plastische Rekonstruktion der V. pulmonalis		
39.59.55 ↔	Sonstige plastische Rekonstruktion der V. cava superior		
39.59.59 ↔	Sonstige plastische Rekonstruktion von thorakalen Gefässen, sonstige		
39.59.60 ↔	Sonstige plastische Rekonstruktion von abdominalen Arterien, n.n.bez.		

39.B1.31 ↔	(Perkutan-)transluminale Implantation von Stents ohne Medikamentenfreisetzung, Gefäße von Schulter und Oberarm	39.B2.A4 ↔	(Perkutan-)transluminale Implantation von Stents mit Medikamentenfreisetzung, A. pulmonalis
39.B1.51 ↔	(Perkutan-)transluminale Implantation von Stents ohne Medikamentenfreisetzung, Gefäße von Unterarm	39.B2.C1 ↔	(Perkutan-)transluminale Implantation von Stents mit Medikamentenfreisetzung, andere abdominale und pelvine Arterien
39.B1.71 ↔	(Perkutan-)transluminale Implantation von Stents ohne Medikamentenfreisetzung, Aorta	39.B2.C3 ↔	(Perkutan-)transluminale Implantation von Stents mit Medikamentenfreisetzung, A. iliaca
39.B1.74 ↔	(Perkutan-)transluminale Implantation von Stents ohne Medikamentenfreisetzung, Aortenisthmus	39.B2.D1 ↔	(Perkutan-)transluminale Implantation von Stents mit Medikamentenfreisetzung, viszerale Gefäße
39.B1.81 ↔	(Perkutan-)transluminale Implantation von Stents ohne Medikamentenfreisetzung, andere thorakale Gefäße	39.B2.G1 ↔	(Perkutan-)transluminale Implantation von Stents mit Medikamentenfreisetzung, Arterien vom Oberschenkel
39.B1.A4 ↔	(Perkutan-)transluminale Implantation von Stents ohne Medikamentenfreisetzung, A. pulmonalis	39.B2.H1 ↔	(Perkutan-)transluminale Implantation von Stents mit Medikamentenfreisetzung, Gefäße vom Unterschenkel
39.B1.C1 ↔	(Perkutan-)transluminale Implantation von Stents ohne Medikamentenfreisetzung, andere abdominale und pelvine Arterien	39.B2.J3 ↔	(Perkutan-)transluminale Implantation von Stents mit Medikamentenfreisetzung, V. pulmonalis
39.B1.C3 ↔	(Perkutan-)transluminale Implantation von Stents ohne Medikamentenfreisetzung, A. iliaca	39.B2.J7 ↔	(Perkutan-)transluminale Implantation von Stents mit Medikamentenfreisetzung, V. cava
39.B1.D1 ↔	(Perkutan-)transluminale Implantation von Stents ohne Medikamentenfreisetzung, viszerale Gefäße	39.B2.JB ↔	(Perkutan-)transluminale Implantation von Stents mit Medikamentenfreisetzung, andere abdominale und pelvine Venen
39.B1.G1 ↔	(Perkutan-)transluminale Implantation von Stents ohne Medikamentenfreisetzung, Arterien vom Oberschenkel	39.B2.JF ↔	(Perkutan-)transluminale Implantation von Stents mit Medikamentenfreisetzung, Venen vom Oberschenkel
39.B1.H1 ↔	(Perkutan-)transluminale Implantation von Stents ohne Medikamentenfreisetzung, Gefäße vom Unterschenkel	39.B2.JI ↔	(Perkutan-)transluminale Implantation von Stents mit Medikamentenfreisetzung, V. portae
39.B1.J3 ↔	(Perkutan-)transluminale Implantation von Stents ohne Medikamentenfreisetzung, V. pulmonalis	39.B3.09 ↔	(Perkutan-)transluminale Implantation von gecoverten Stents ohne Medikamentenfreisetzung, sonstige
39.B1.J7 ↔	(Perkutan-)transluminale Implantation von Stents ohne Medikamentenfreisetzung, V. cava	39.B3.11 ↔	(Perkutan-)transluminale Implantation von gecoverten Stents ohne Medikamentenfreisetzung, intrakranielle Gefäße
39.B1.JB ↔	(Perkutan-)transluminale Implantation von Stents ohne Medikamentenfreisetzung, andere abdominale und pelvine Venen	39.B3.22 ↔	(Perkutan-)transluminale Implantation von gecoverten Stents ohne Medikamentenfreisetzung, A. carotis n.n.bez.
39.B1.JF ↔	(Perkutan-)transluminale Implantation von Stents ohne Medikamentenfreisetzung, Venen vom Oberschenkel	39.B3.23 ↔	(Perkutan-)transluminale Implantation von gecoverten Stents ohne Medikamentenfreisetzung, A. carotis communis
39.B1.JI ↔	(Perkutan-)transluminale Implantation von Stents ohne Medikamentenfreisetzung, V. portae	39.B3.25 ↔	(Perkutan-)transluminale Implantation von gecoverten Stents ohne Medikamentenfreisetzung, A. carotis interna extrakraniell
39.B2.09 ↔	(Perkutan-)transluminale Implantation von Stents mit Medikamentenfreisetzung, sonstige	39.B3.26 ↔	(Perkutan-)transluminale Implantation von gecoverten Stents ohne Medikamentenfreisetzung, A. carotis interna extrakraniell mit A. carotis communis
39.B2.11 ↔	(Perkutan-)transluminale Implantation von Stents mit Medikamentenfreisetzung, intrakranielle Gefäße	39.B3.27 ↔	(Perkutan-)transluminale Implantation von gecoverten Stents ohne Medikamentenfreisetzung, A. carotis externa
39.B2.22 ↔	(Perkutan-)transluminale Implantation von Stents mit Medikamentenfreisetzung, A. carotis n.n.bez.	39.B3.28 ↔	(Perkutan-)transluminale Implantation von gecoverten Stents ohne Medikamentenfreisetzung, A. vertebralis extrakraniell
39.B2.23 ↔	(Perkutan-)transluminale Implantation von Stents mit Medikamentenfreisetzung, A. carotis communis	39.B3.31 ↔	(Perkutan-)transluminale Implantation von gecoverten Stents ohne Medikamentenfreisetzung, Gefäße von Schulter und Oberarm
39.B2.25 ↔	(Perkutan-)transluminale Implantation von Stents mit Medikamentenfreisetzung, A. carotis interna extrakraniell	39.B3.51 ↔	(Perkutan-)transluminale Implantation von gecoverten Stents ohne Medikamentenfreisetzung, Gefäße von Unterarm
39.B2.26 ↔	(Perkutan-)transluminale Implantation von Stents mit Medikamentenfreisetzung, A. carotis interna extrakraniell mit A. carotis communis	39.B3.81 ↔	(Perkutan-)transluminale Implantation von gecoverten Stents ohne Medikamentenfreisetzung, andere thorakale Gefäße
39.B2.27 ↔	(Perkutan-)transluminale Implantation von Stents mit Medikamentenfreisetzung, A. carotis externa	39.B3.C1 ↔	(Perkutan-)transluminale Implantation von gecoverten Stents ohne Medikamentenfreisetzung, andere abdominale und pelvine Arterien
39.B2.28 ↔	(Perkutan-)transluminale Implantation von Stents mit Medikamentenfreisetzung, A. vertebralis extrakraniell	39.B3.C3 ↔	(Perkutan-)transluminale Implantation von gecoverten Stents ohne Medikamentenfreisetzung, A. iliaca
39.B2.31 ↔	(Perkutan-)transluminale Implantation von Stents mit Medikamentenfreisetzung, Gefäße von Schulter und Oberarm	39.B3.D1 ↔	(Perkutan-)transluminale Implantation von gecoverten Stents ohne Medikamentenfreisetzung, viszerale Gefäße
39.B2.51 ↔	(Perkutan-)transluminale Implantation von Stents mit Medikamentenfreisetzung, Gefäße von Unterarm		
39.B2.71 ↔	(Perkutan-)transluminale Implantation von Stents mit Medikamentenfreisetzung, Aorta		
39.B2.74 ↔	(Perkutan-)transluminale Implantation von Stents mit Medikamentenfreisetzung, Aortenisthmus		
39.B2.81 ↔	(Perkutan-)transluminale Implantation von Stents mit Medikamentenfreisetzung, andere thorakale Gefäße		



- 39.B3.G1 ↔ (Perkutan-)transluminale Implantation von gecoverten Stents ohne Medikamentenfreisetzung, Arterien vom Oberschenkel
- 39.B3.H1 ↔ (Perkutan-)transluminale Implantation von gecoverten Stents ohne Medikamentenfreisetzung, Gefäße vom Unterschenkel
- 39.B3.J7 ↔ (Perkutan-)transluminale Implantation von gecoverten Stents ohne Medikamentenfreisetzung, V. cava
- 39.B3.JB ↔ (Perkutan-)transluminale Implantation von gecoverten Stents ohne Medikamentenfreisetzung, andere abdominale und pelvine Venen
- 39.B3.JF ↔ (Perkutan-)transluminale Implantation von gecoverten Stents ohne Medikamentenfreisetzung, Venen vom Oberschenkel
- 39.B3.JI ↔ (Perkutan-)transluminale Implantation von gecoverten Stents ohne Medikamentenfreisetzung, V. portae
- 39.B4.09 ↔ (Perkutan-)transluminale Implantation von gecoverten Stents mit Medikamentenfreisetzung, sonstige
- 39.B4.11 ↔ (Perkutan-)transluminale Implantation von gecoverten Stents mit Medikamentenfreisetzung, intrakranielle Gefäße
- 39.B4.22 ↔ (Perkutan-)transluminale Implantation von gecoverten Stents mit Medikamentenfreisetzung, A. carotis n.n.bez.
- 39.B4.23 ↔ (Perkutan-)transluminale Implantation von gecoverten Stents mit Medikamentenfreisetzung, A. carotis communis
- 39.B4.25 ↔ (Perkutan-)transluminale Implantation von gecoverten Stents mit Medikamentenfreisetzung, A. carotis interna extrakraniell
- 39.B4.26 ↔ (Perkutan-)transluminale Implantation von gecoverten Stents mit Medikamentenfreisetzung, A. carotis interna extrakraniell mit A. carotis communis
- 39.B4.27 ↔ (Perkutan-)transluminale Implantation von gecoverten Stents mit Medikamentenfreisetzung, A. carotis externa
- 39.B4.28 ↔ (Perkutan-)transluminale Implantation von gecoverten Stents mit Medikamentenfreisetzung, A. vertebralis extrakraniell
- 39.B4.31 ↔ (Perkutan-)transluminale Implantation von gecoverten Stents mit Medikamentenfreisetzung, Gefäße von Schulter und Oberarm
- 39.B4.51 ↔ (Perkutan-)transluminale Implantation von gecoverten Stents mit Medikamentenfreisetzung, Gefäße von Unterarm
- 39.B4.81 ↔ (Perkutan-)transluminale Implantation von gecoverten Stents mit Medikamentenfreisetzung, andere thorakale Gefäße
- 39.B4.C1 ↔ (Perkutan-)transluminale Implantation von gecoverten Stents mit Medikamentenfreisetzung, andere abdominale und pelvine Arterien
- 39.B4.C3 ↔ (Perkutan-)transluminale Implantation von gecoverten Stents mit Medikamentenfreisetzung, A. iliaca
- 39.B4.D1 ↔ (Perkutan-)transluminale Implantation von gecoverten Stents mit Medikamentenfreisetzung, viszerale Gefäße
- 39.B4.G1 ↔ (Perkutan-)transluminale Implantation von gecoverten Stents mit Medikamentenfreisetzung, Arterien vom Oberschenkel
- 39.B4.H1 ↔ (Perkutan-)transluminale Implantation von gecoverten Stents mit Medikamentenfreisetzung, Gefäße vom Unterschenkel
- 39.B4.J7 ↔ (Perkutan-)transluminale Implantation von gecoverten Stents mit Medikamentenfreisetzung, V. cava
- 39.B4.JB ↔ (Perkutan-)transluminale Implantation von gecoverten Stents mit Medikamentenfreisetzung, andere abdominale und pelvine Venen
- 39.B4.JF ↔ (Perkutan-)transluminale Implantation von gecoverten Stents mit Medikamentenfreisetzung, Venen vom Oberschenkel
- 39.B4.JI ↔ (Perkutan-)transluminale Implantation von gecoverten Stents mit Medikamentenfreisetzung, V. portae
- 39.B5.09 ↔ (Perkutan-)transluminale Implantation von ungecoverten Cheatham-Platinum-Stents, sonstige
- 39.B5.11 ↔ (Perkutan-)transluminale Implantation von ungecoverten Cheatham-Platinum-Stents, intrakranielle Gefäße
- 39.B5.22 ↔ (Perkutan-)transluminale Implantation von ungecoverten Cheatham-Platinum-Stents, A. carotis n.n.bez.
- 39.B5.23 ↔ (Perkutan-)transluminale Implantation von ungecoverten Cheatham-Platinum-Stents, A. carotis communis
- 39.B5.25 ↔ (Perkutan-)transluminale Implantation von ungecoverten Cheatham-Platinum-Stents, A. carotis interna extrakraniell
- 39.B5.26 ↔ (Perkutan-)transluminale Implantation von ungecoverten Cheatham-Platinum-Stents, A. carotis interna extrakraniell mit A. carotis communis
- 39.B5.27 ↔ (Perkutan-)transluminale Implantation von ungecoverten Cheatham-Platinum-Stents, A. carotis externa
- 39.B5.31 ↔ (Perkutan-)transluminale Implantation von ungecoverten Cheatham-Platinum-Stents, Gefäße von Schulter und Oberarm
- 39.B5.51 ↔ (Perkutan-)transluminale Implantation von ungecoverten Cheatham-Platinum-Stents, Gefäße von Unterarm
- 39.B5.71 ↔ (Perkutan-)transluminale Implantation von ungecoverten Cheatham-Platinum-Stents, Aorta
- 39.B5.74 ↔ (Perkutan-)transluminale Implantation von ungecoverten Cheatham-Platinum-Stents, Aortenisthmus
- 39.B5.81 ↔ (Perkutan-)transluminale Implantation von ungecoverten Cheatham-Platinum-Stents, andere thorakale Gefäße
- 39.B5.C1 ↔ (Perkutan-)transluminale Implantation von ungecoverten Cheatham-Platinum-Stents, andere abdominale und pelvine Arterien
- 39.B5.C3 ↔ (Perkutan-)transluminale Implantation von ungecoverten Cheatham-Platinum-Stents, A. iliaca
- 39.B5.D1 ↔ (Perkutan-)transluminale Implantation von ungecoverten Cheatham-Platinum-Stents, viszerale Gefäße
- 39.B5.G1 ↔ (Perkutan-)transluminale Implantation von ungecoverten Cheatham-Platinum-Stents, Arterien vom Oberschenkel
- 39.B5.H1 ↔ (Perkutan-)transluminale Implantation von ungecoverten Cheatham-Platinum-Stents, Gefäße vom Unterschenkel
- 39.B5.J7 ↔ (Perkutan-)transluminale Implantation von ungecoverten Cheatham-Platinum-Stents, V. cava
- 39.B5.JB ↔ (Perkutan-)transluminale Implantation von ungecoverten Cheatham-Platinum-Stents, andere abdominale und pelvine Venen
- 39.B5.JF ↔ (Perkutan-)transluminale Implantation von ungecoverten Cheatham-Platinum-Stents, Venen vom Oberschenkel
- 39.B5.JI ↔ (Perkutan-)transluminale Implantation von ungecoverten Cheatham-Platinum-Stents, V. portae
- 39.B6.09 ↔ (Perkutan-)transluminale Implantation von gecoverten Cheatham-Platinum-Stents, sonstige

- 39.B6.11 ↔ (Perkutan-)transluminale Implantation von gecoverten Cheatham-Platinum-Stents, intrakranielle Gefässe
- 39.B6.22 ↔ (Perkutan-)transluminale Implantation von gecoverten Cheatham-Platinum-Stents, A. carotis n.n.bez.
- 39.B6.23 ↔ (Perkutan-)transluminale Implantation von gecoverten Cheatham-Platinum-Stents, A. carotis communis
- 39.B6.25 ↔ (Perkutan-)transluminale Implantation von gecoverten Cheatham-Platinum-Stents, A. carotis interna extrakraniell
- 39.B6.26 ↔ (Perkutan-)transluminale Implantation von gecoverten Cheatham-Platinum-Stents, A. carotis interna extrakraniell mit A. carotis communis
- 39.B6.27 ↔ (Perkutan-)transluminale Implantation von gecoverten Cheatham-Platinum-Stents, A. carotis externa
- 39.B6.31 ↔ (Perkutan-)transluminale Implantation von gecoverten Cheatham-Platinum-Stents, Gefässe von Schulter und Oberarm
- 39.B6.51 ↔ (Perkutan-)transluminale Implantation von gecoverten Cheatham-Platinum-Stents, Gefässe von Unterarm
- 39.B6.71 ↔ (Perkutan-)transluminale Implantation von gecoverten Cheatham-Platinum-Stents, Aorta
- 39.B6.74 ↔ (Perkutan-)transluminale Implantation von gecoverten Cheatham-Platinum-Stents, Aortenisthmus
- 39.B6.81 ↔ (Perkutan-)transluminale Implantation von gecoverten Cheatham-Platinum-Stents, andere thorakale Gefässe
- 39.B6.C1 ↔ (Perkutan-)transluminale Implantation von gecoverten Cheatham-Platinum-Stents, andere abdominale und pelvine Arterien
- 39.B6.C3 ↔ (Perkutan-)transluminale Implantation von gecoverten Cheatham-Platinum-Stents, A. iliaca
- 39.B6.D1 ↔ (Perkutan-)transluminale Implantation von gecoverten Cheatham-Platinum-Stents, viszerale Gefässe
- 39.B6.G1 ↔ (Perkutan-)transluminale Implantation von gecoverten Cheatham-Platinum-Stents, Arterien vom Oberschenkel
- 39.B6.H1 ↔ (Perkutan-)transluminale Implantation von gecoverten Cheatham-Platinum-Stents, Gefässe vom Unterschenkel
- 39.B6.J7 ↔ (Perkutan-)transluminale Implantation von gecoverten Cheatham-Platinum-Stents, V. cava
- 39.B6.JB ↔ (Perkutan-)transluminale Implantation von gecoverten Cheatham-Platinum-Stents, andere abdominale und pelvine Venen
- 39.B6.JF ↔ (Perkutan-)transluminale Implantation von gecoverten Cheatham-Platinum-Stents, Venen vom Oberschenkel
- 39.B6.JI ↔ (Perkutan-)transluminale Implantation von gecoverten Cheatham-Platinum-Stents, V. portae
- 39.B7.09 ↔ (Perkutan-)transluminale Implantation von ungecoverten grosslumige Stents, sonstige
- 39.B7.11 ↔ (Perkutan-)transluminale Implantation von ungecoverten grosslumige Stents, intrakranielle Gefässe
- 39.B7.22 ↔ (Perkutan-)transluminale Implantation von ungecoverten grosslumige Stents, A. carotis n.n.bez.
- 39.B7.23 ↔ (Perkutan-)transluminale Implantation von ungecoverten grosslumige Stents, A. carotis communis
- 39.B7.25 ↔ (Perkutan-)transluminale Implantation von ungecoverten grosslumige Stents, A. carotis interna extrakraniell
- 39.B7.26 ↔ (Perkutan-)transluminale Implantation von ungecoverten grosslumige Stents, A. carotis interna extrakraniell mit A. carotis communis
- 39.B7.27 ↔ (Perkutan-)transluminale Implantation von ungecoverten grosslumige Stents, A. carotis externa
- 39.B7.28 ↔ (Perkutan-)transluminale Implantation von ungecoverten grosslumige Stents, A. vertebralis extrakraniell
- 39.B7.31 ↔ (Perkutan-)transluminale Implantation von ungecoverten grosslumige Stents, Gefässe von Schulter und Oberarm
- 39.B7.51 ↔ (Perkutan-)transluminale Implantation von ungecoverten grosslumige Stents, Gefässe von Unterarm
- 39.B7.71 ↔ (Perkutan-)transluminale Implantation von ungecoverten grosslumige Stents, Aorta
- 39.B7.74 ↔ (Perkutan-)transluminale Implantation von ungecoverten grosslumige Stents, Aortenisthmus
- 39.B7.81 ↔ (Perkutan-)transluminale Implantation von ungecoverten grosslumige Stents, andere thorakale Gefässe
- 39.B7.A4 ↔ (Perkutan-)transluminale Implantation von ungecoverten grosslumige Stents, A. pulmonalis
- 39.B7.C1 ↔ (Perkutan-)transluminale Implantation von ungecoverten grosslumige Stents, andere abdominale und pelvine Arterien
- 39.B7.C3 ↔ (Perkutan-)transluminale Implantation von ungecoverten grosslumige Stents, A. iliaca
- 39.B7.D1 ↔ (Perkutan-)transluminale Implantation von ungecoverten grosslumige Stents, viszerale Gefässe
- 39.B7.G1 ↔ (Perkutan-)transluminale Implantation von ungecoverten grosslumige Stents, Arterien vom Oberschenkel
- 39.B7.H1 ↔ (Perkutan-)transluminale Implantation von ungecoverten grosslumige Stents, Gefässe vom Unterschenkel
- 39.B7.J3 ↔ (Perkutan-)transluminale Implantation von ungecoverten grosslumige Stents, V. pulmonalis
- 39.B7.J7 ↔ (Perkutan-)transluminale Implantation von ungecoverten grosslumige Stents, V. cava
- 39.B7.JB ↔ (Perkutan-)transluminale Implantation von ungecoverten grosslumige Stents, andere abdominale und pelvine Venen
- 39.B7.JF ↔ (Perkutan-)transluminale Implantation von ungecoverten grosslumige Stents, Venen vom Oberschenkel
- 39.B7.JI ↔ (Perkutan-)transluminale Implantation von ungecoverten grosslumige Stents, V. portae
- 39.B8.09 ↔ (Perkutan-)transluminale Implantation von gecoverten grosslumige Stents, sonstige
- 39.B8.11 ↔ (Perkutan-)transluminale Implantation von gecoverten grosslumige Stents, intrakranielle Gefässe
- 39.B8.22 ↔ (Perkutan-)transluminale Implantation von gecoverten grosslumige Stents, A. carotis n.n.bez.
- 39.B8.23 ↔ (Perkutan-)transluminale Implantation von gecoverten grosslumige Stents, A. carotis communis
- 39.B8.25 ↔ (Perkutan-)transluminale Implantation von gecoverten grosslumige Stents, A. carotis interna extrakraniell
- 39.B8.26 ↔ (Perkutan-)transluminale Implantation von gecoverten grosslumige Stents, A. carotis interna extrakraniell mit A. carotis communis
- 39.B8.27 ↔ (Perkutan-)transluminale Implantation von gecoverten grosslumige Stents, A. carotis externa
- 39.B8.28 ↔ (Perkutan-)transluminale Implantation von gecoverten grosslumige Stents, A. vertebralis extrakraniell
- 39.B8.31 ↔ (Perkutan-)transluminale Implantation von gecoverten grosslumige Stents, Gefässe von Schulter und Oberarm

39.B8.51 ↔	(Perkutan-)transluminale Implantation von gecoverten grosslumige Stents, Gefässe von Unterarm	39.BG.C1 ↔	(Perkutan-)transluminale Implantation von aus Einzeldrähren verwobenen Nitinolstents, andere abdominale und pelvine Arterien
39.B8.71 ↔	(Perkutan-)transluminale Implantation von gecoverten grosslumige Stents, Aorta	39.BG.C3 ↔	(Perkutan-)transluminale Implantation von aus Einzeldrähren verwobenen Nitinolstents, A. iliaca
39.B8.74 ↔	(Perkutan-)transluminale Implantation von gecoverten grosslumige Stents, Aortenisthmus	39.BG.G1 ↔	(Perkutan-)transluminale Implantation von aus Einzeldrähren verwobenen Nitinolstents, Arterien vom Oberschenkel
39.B8.81 ↔	(Perkutan-)transluminale Implantation von gecoverten grosslumige Stents, andere thorakale Gefässe	39.BG.H1 ↔	(Perkutan-)transluminale Implantation von aus Einzeldrähren verwobenen Nitinolstents, Gefässe vom Unterschenkel
39.B8.A4 ↔	(Perkutan-)transluminale Implantation von gecoverten grosslumige Stents, A. pulmonalis	39.BH.09 ↔	(Perkutan-)transluminale Implantation von Stents zur Strömungslaminierung bei Aneurysmen, sonstige
39.B8.C1 ↔	(Perkutan-)transluminale Implantation von gecoverten grosslumige Stents, andere abdominale und pelvine Arterien	39.BH.22 ↔	(Perkutan-)transluminale Implantation von Stents zur Strömungslaminierung bei Aneurysmen, A. carotis n.n.bez.
39.B8.C3 ↔	(Perkutan-)transluminale Implantation von gecoverten grosslumige Stents, A. iliaca	39.BH.23 ↔	(Perkutan-)transluminale Implantation von Stents zur Strömungslaminierung bei Aneurysmen, A. carotis communis
39.B8.D1 ↔	(Perkutan-)transluminale Implantation von gecoverten grosslumige Stents, viszerale Gefässe	39.BH.25 ↔	(Perkutan-)transluminale Implantation von Stents zur Strömungslaminierung bei Aneurysmen, A. carotis interna extrakraniell
39.B8.G1 ↔	(Perkutan-)transluminale Implantation von gecoverten grosslumige Stents, Arterien vom Oberschenkel	39.BH.26 ↔	(Perkutan-)transluminale Implantation von Stents zur Strömungslaminierung bei Aneurysmen, A. carotis interna extrakraniell mit A. carotis communis
39.B8.H1 ↔	(Perkutan-)transluminale Implantation von gecoverten grosslumige Stents, Gefässe vom Unterschenkel	39.BH.27 ↔	(Perkutan-)transluminale Implantation von Stents zur Strömungslaminierung bei Aneurysmen, A. carotis externa
39.B8.J3 ↔	(Perkutan-)transluminale Implantation von gecoverten grosslumige Stents, V. pulmonalis	39.BH.28 ↔	(Perkutan-)transluminale Implantation von Stents zur Strömungslaminierung bei Aneurysmen, A. vertebralis extrakraniell
39.B8.J7 ↔	(Perkutan-)transluminale Implantation von gecoverten grosslumige Stents, V. cava	39.BH.31 ↔	(Perkutan-)transluminale Implantation von Stents zur Strömungslaminierung bei Aneurysmen, Gefässe von Schulter und Oberarm
39.B8.JB ↔	(Perkutan-)transluminale Implantation von gecoverten grosslumige Stents, andere abdominale und pelvine Venen	39.BH.51 ↔	(Perkutan-)transluminale Implantation von Stents zur Strömungslaminierung bei Aneurysmen, Gefässe von Unterarm
39.B8.JF ↔	(Perkutan-)transluminale Implantation von gecoverten grosslumige Stents, Venen vom Oberschenkel	39.BH.71 ↔	(Perkutan-)transluminale Implantation von Stents zur Strömungslaminierung bei Aneurysmen, Aorta
39.B8.JI ↔	(Perkutan-)transluminale Implantation von gecoverten grosslumige Stents, V. portae	39.BH.74 ↔	(Perkutan-)transluminale Implantation von Stents zur Strömungslaminierung bei Aneurysmen, Aortenisthmus
39.BA.09 ↔	(Perkutan-)transluminale Implantation von ungecoverten Wachstumsstents, sonstige	39.BH.81 ↔	(Perkutan-)transluminale Implantation von Stents zur Strömungslaminierung bei Aneurysmen, andere thorakale Gefässe
39.BA.A4 ↔	(Perkutan-)transluminale Implantation von ungecoverten Wachstumsstents, A. pulmonalis	39.BH.C1 ↔	(Perkutan-)transluminale Implantation von Stents zur Strömungslaminierung bei Aneurysmen, andere abdominale und pelvine Arterien
39.BA.J3 ↔	(Perkutan-)transluminale Implantation von ungecoverten Wachstumsstents, V. pulmonalis	39.BH.C3 ↔	(Perkutan-)transluminale Implantation von Stents zur Strömungslaminierung bei Aneurysmen, A. iliaca
39.BB.09 ↔	(Perkutan-)transluminale Implantation von gecoverten Wachstumsstents, sonstige	39.BH.D1 ↔	(Perkutan-)transluminale Implantation von Stents zur Strömungslaminierung bei Aneurysmen, viszerale Gefässe
39.BB.A4 ↔	(Perkutan-)transluminale Implantation von gecoverten Wachstumsstents, A. pulmonalis	39.BH.G1 ↔	(Perkutan-)transluminale Implantation von Stents zur Strömungslaminierung bei Aneurysmen, Arterien vom Oberschenkel
39.BB.J3 ↔	(Perkutan-)transluminale Implantation von gecoverten Wachstumsstents, V. pulmonalis	39.BH.H1 ↔	(Perkutan-)transluminale Implantation von Stents zur Strömungslaminierung bei Aneurysmen, Gefässe vom Unterschenkel
39.BE ↔	(Perkutan-)transluminale Implantation eines selbstexpandierenden Bifurkationsstents, intrakraniell	39.BH.J7 ↔	(Perkutan-)transluminale Implantation von Stents zur Strömungslaminierung bei Aneurysmen, V. cava
39.BF.09 ↔	(Perkutan-)transluminale Implantation von selbstexpandierenden Mikrostents, sonstige	39.BH.JB ↔	(Perkutan-)transluminale Implantation von Stents zur Strömungslaminierung bei Aneurysmen, andere abdominale und pelvine Venen
39.BF.11 ↔	(Perkutan-)transluminale Implantation von selbstexpandierenden Mikrostents, intrakranielle Gefässe	39.BH.JF ↔	(Perkutan-)transluminale Implantation von Stents zur Strömungslaminierung bei Aneurysmen, Venen vom Oberschenkel
39.BF.51 ↔	(Perkutan-)transluminale Implantation von selbstexpandierenden Mikrostents, Gefässe vom Unterarm	39.BH.JI ↔	(Perkutan-)transluminale Implantation von Stents zur Strömungslaminierung bei Aneurysmen, V. portae
39.BF.H1 ↔	(Perkutan-)transluminale Implantation von selbstexpandierenden Mikrostents, Gefässe vom Unterschenkel	40.0 ↔	Inzision an lymphatischen Strukturen
39.BG.09 ↔	(Perkutan-)transluminale Implantation von aus Einzeldrähren verwobenen Nitinolstents, sonstige		
39.BG.31 ↔	(Perkutan-)transluminale Implantation von aus Einzeldrähren verwobenen Nitinolstents, Gefässe von Schulter und Oberarm		
39.BG.81 ↔	(Perkutan-)transluminale Implantation von aus Einzeldrähren verwobenen Nitinolstents, andere thorakale Gefässe		

40.11.10 ↔	Offene (Inzisions-) Biopsie eines mediastinalen, paraaortalen, iliakalen oder pelvinen Lymphknotens	40.29.21 ↔	Exzision und Destruktion einzelner paraaortaler Lymphknoten, ohne Markierung, offen chirurgisch
40.11.11 ↔	Offene (Inzisions-) Biopsie eines zervikalen, supraclaviculären, axillären oder inguinalen Lymphknotens	40.29.22 ↔	Exzision einzelner paraaortaler Lymphknoten, mit Radionuklidmarkierung und Farbstoffmarkierung (Sentinel-Lymphonodektomie), offen chirurgisch
40.11.19 ↔	Offene (Inzisions-) Biopsie an lymphatischen Strukturen, sonstige	40.29.23 ↔	Exzision und Destruktion einzelner paraaortaler Lymphknoten, ohne Markierung, laparoskopisch
40.21.00 ↔	Exzision und Destruktion einzelner tiefer zervikaler Lymphknoten, n.n.bez.	40.29.24 ↔	Exzision einzelner paraaortalen Lymphknoten, mit Radionuklidmarkierung und Farbstoffmarkierung (Sentinel-Lymphonodektomie), laparoskopisch
40.21.10 ↔	Exzision und Destruktion einzelner Lymphknoten und Lymphgefäße, zervikal, ohne Markierung	40.29.31 ↔	Exzision und Destruktion einzelner iliakaler Lymphknoten, ohne Markierung, offen chirurgisch
40.21.11 ↔	Exzision einzelner Lymphknoten und Lymphgefäße, zervikal, mit Radionuklidmarkierung und Farbstoffmarkierung (Sentinel-Lymphonodektomie)	40.29.32 ↔	Exzision einzelner iliakaler Lymphknoten, mit Radionuklidmarkierung und Farbstoffmarkierung (Sentinel-Lymphonodektomie), offen chirurgisch
40.21.99 ↔	Exzision und Destruktion einzelner tiefer zervikaler Lymphknoten, sonstige	40.29.33 ↔	Exzision und Destruktion einzelner iliakaler Lymphknoten, ohne Markierung, laparoskopisch
40.22.00 ↔	Exzision und Destruktion einzelner mamma-interna Lymphknoten, n.n.bez.	40.29.34 ↔	Exzision einzelner iliakaler Lymphknoten, mit Radionuklidmarkierung und Farbstoffmarkierung (Sentinel-Lymphonodektomie), laparoskopisch
40.22.11 ↔	Exzision und Destruktion einzelner mamma-interna Lymphknoten, ohne Markierung, thorakoskopisch	40.29.70 ↔	Exzision und Destruktion eines Lymphangioms oder Hygroma cysticum
40.22.12 ↔	Exzision einzelner mamma-interna Lymphknoten, mit Radionuklidmarkierung und Farbstoffmarkierung (Sentinel-Lymphonodektomie), thorakoskopisch	40.29.80 ↔	Exzision und Destruktion mehrerer abdominaler Lymphknotenstationen (mit Leberbiopsie), n.n.bez.
40.22.21 ↔	Exzision und Destruktion einzelner mamma-interna Lymphknoten, ohne Markierung, offen chirurgisch	40.29.81 ↔	Exzision und Destruktion mehrerer abdominaler Lymphknotenstationen (mit Leberbiopsie), offen chirurgisch [Staging-Laparotomie]
40.22.22 ↔	Exzision einzelner mamma-interna Lymphknoten, mit Radionuklidmarkierung und Farbstoffmarkierung (Sentinel-Lymphonodektomie), offen chirurgisch	40.29.82 ↔	Exzision und Destruktion mehrerer abdominaler Lymphknotenstationen (mit Leberbiopsie), laparoskopisch [Staging-Laparoskopie]
40.22.99 ↔	Exzision und Destruktion einzelner mamma-interna Lymphknoten, sonstige	40.29.89 ↔	Exzision und Destruktion mehrerer abdominaler Lymphknotenstationen (mit Leberbiopsie), sonstige
40.23.00 ↔	Exzision und Destruktion einzelner axillärer Lymphknoten, n.n.bez.	40.3X.10 ↔	Regionale Lymphadenektomie als selbstständiger Eingriff, n.n.bez.
40.23.10 ↔	Exzision und Destruktion einzelner axillärer Lymphknoten, ohne Markierung	40.3X.11 ↔	Regionale Lymphadenektomie als selbstständiger Eingriff, zervikal
40.23.11 ↔	Exzision einzelner axillärer Lymphknoten, mit Radionuklidmarkierung und Farbstoffmarkierung (Sentinel-Lymphonodektomie)	40.3X.12 ↔	Regionale Lymphadenektomie als selbstständiger Eingriff, axillär
40.23.99 ↔	Exzision und Destruktion einzelner axillärer Lymphknoten, sonstige	40.3X.13 ↔	Regionale Lymphadenektomie als selbstständiger Eingriff, paraaortal, pelvin, obturatorisch oder iliakal
40.24.00 ↔	Exzision und Destruktion einzelner inguinaler Lymphknoten, n.n.bez.	40.3X.14 ↔	Regionale Lymphadenektomie als selbstständiger Eingriff, inguinal, offen chirurgisch
40.24.10 ↔	Exzision und Destruktion einzelner inguinaler Lymphknoten, ohne Markierung, offen chirurgisch	40.3X.15 ↔	Regionale Lymphadenektomie als selbstständiger Eingriff, inguinale, laparoskopisch
40.24.11 ↔	Exzision einzelner inguinaler Lymphknoten, mit Radionuklidmarkierung und Farbstoffmarkierung (Sentinel-Lymphonodektomie), offen chirurgisch	40.3X.16 ↔	Regionale Lymphadenektomie als selbstständiger Eingriff, mediastinal und peribronchial
40.24.21 ↔	Exzision und Destruktion einzelner inguinaler Lymphknoten, ohne Markierung, laparoskopisch	40.3X.19 ↔	Regionale Lymphadenektomie als selbstständiger Eingriff, sonstige
40.24.22 ↔	Exzision einzelner inguinaler Lymphknoten, mit Radionuklidmarkierung und Farbstoffmarkierung (Sentinel-Lymphonodektomie), laparoskopisch	40.3X.21 ↔	Regionale Lymphadenektomie im Rahmen eines anderen Eingriffs, zervikal
40.24.99 ↔	Exzision und Destruktion einzelner inguinaler Lymphknoten, sonstige	40.3X.22 ↔	Regionale Lymphadenektomie im Rahmen eines anderen Eingriffs, axillär
40.29.09 ↔	Einfache Exzision und Destruktion einer anderen lymphatischen Struktur, sonstige	40.3X.23 ↔	Regionale Lymphadenektomie im Rahmen eines anderen Eingriffs, paraaortal, pelvin oder iliakal
40.29.10 ↔	Exzision und Destruktion einzelner mediastinaler Lymphknoten, n.n.bez.	40.3X.24 ↔	Regionale Lymphadenektomie im Rahmen eines anderen Eingriffs, obturatorisch
40.29.13 ↔	Exzision und Destruktion einzelner mediastinaler Lymphknoten, ohne Markierung, offen chirurgisch	40.3X.25 ↔	Regionale Lymphadenektomie im Rahmen eines anderen Eingriffs, inguinale
40.29.14 ↔	Exzision einzelner mediastinaler Lymphknoten, mit Radionuklidmarkierung und Farbstoffmarkierung (Sentinel-Lymphonodektomie), offen chirurgisch	40.3X.26 ↔	Regionale Lymphadenektomie im Rahmen eines anderen Eingriffs, mediastinal und peribronchial
40.29.15 ↔	Exzision und Destruktion einzelner mediastinaler Lymphknoten, ohne Markierung, thorakoskopisch	40.3X.29 ↔	Regionale Lymphadenektomie im Rahmen eines anderen Eingriffs, sonstige
40.29.16 ↔	Exzision einzelner mediastinaler Lymphknoten, mit Radionuklidmarkierung und Farbstoffmarkierung (Sentinel-Lymphonodektomie), thorakoskopisch	40.40 ↔	Neck dissection, n.n.bez.
40.29.19 ↔	Exzision und Destruktion einzelner mediastinaler Lymphknoten, sonstige	40.43.11 ↔	Selektive (funktionelle) Neck dissection, supraomohyoid (Region I-III)
		40.43.12 ↔	Selektive (funktionelle) Neck dissection, lateral (Region II-IV)
		40.43.13 ↔	Selektive (funktionelle) Neck dissection, anterolateral (Region I-IV)
		40.43.14 ↔	Selektive (funktionelle) Neck dissection, posterolateral (Region II-V)

40.43.15 ↔	Selektive (funktionelle) Neck dissection, zentral (Region VI)	49.6 ↔	Exzision am Anus
40.44 ↔	Radikale Neck dissection	49.70 ↔	Rekonstruktion am Anus, n.n.bez.
40.45 ↔	Erweiterte radikale Neck dissection	49.71 ↔	Naht einer Verletzung am Anus
40.49 ↔	Neck dissection, sonstige	49.72 ↔	Cerclage am Anus
40.50 ↔	Radikale Exzision von Lymphknoten, n.n.bez.	49.73.00 ↔	Verschluss einer Analfistel, n.n.bez.
40.51.00 ↔	Radikale Exzision von axillären Lymphknoten, n.n.bez.	49.73.11 ↔	Verschluss einer Analfistel durch Schleimhautlappen
40.51.10 ↔	Radikale Exzision von axillären Lymphknoten als selbstständiger Eingriff	49.73.12 ↔	Verschluss einer Analfistel mittels Implantat
40.51.11 ↔	Radikale Exzision von axillären Lymphknoten im Rahmen eines anderen Eingriffs	49.73.99 ↔	Verschluss einer Analfistel, sonstige
40.51.99 ↔	Radikale Exzision von axillären Lymphknoten, sonstige	49.77.11 ↔	Anoproktoplastik, offen chirurgisch
40.52.00 ↔	Radikale Exzision von periaortalen Lymphknoten, n.n.bez.	49.77.12 ↔	Anoproktoplastik, perineal
40.52.10 ↔	Radikale Exzision von retroperitonealen (paraaortal, parakaval) und pelvinen Lymphknoten als selbstständiger Eingriff	49.77.13 ↔	Anoproktoplastik, laparoskopisch
40.52.11 ↔	Radikale Exzision von retroperitonealen (paraaortal, parakaval) und pelvinen Lymphknoten im Rahmen eines anderen Eingriffs	49.78.00 ↔	Rekonstruktion kongenitaler anorektaler Agenesien und Analatresien, n.n.bez.
40.52.99 ↔	Radikale Exzision von periaortalen Lymphknoten, sonstige	49.78.09 ↔	Rekonstruktion kongenitaler anorektaler Agenesien und Analatresien, sonstige
40.53.00 ↔	Radikale Exzision von iliakalen Lymphknoten, n.n.bez.	49.78.11 ↔	Anteriore Anorektoplastik, offen chirurgisch und perineal
40.53.10 ↔	Radikale Exzision von iliakalen Lymphknoten als selbstständiger Eingriff	49.78.12 ↔	Posteriore sagittale Anorektoplastik [PSARP], offen chirurgisch und perineal
40.53.11 ↔	Radikale Exzision von iliakalen Lymphknoten im Rahmen eines anderen Eingriffs	49.78.13 ↔	Posteriore sagittale Anorektoplastik [PSARP] mit Fistelverschluss zum Urogenitaltrakt, offen chirurgisch und perineal
40.53.99 ↔	Radikale Exzision von iliakalen Lymphknoten, sonstige	49.78.14 ↔	Posteriore sagittale Anorektoplastik [PSARP] mit Korrektur einer Fehlbildung der Vagina, offen chirurgisch und perineal
40.54.00 ↔	Radikale Exzision von inguinalen Lymphknoten, n.n.bez.	49.78.21 ↔	Abdominoperineale oder sakroabdominoperineale Durchzugsoperation bei kongenitalen anorektalen Agenesien und Analatresien
40.54.10 ↔	Radikale Exzision von inguinalen Lymphknoten als selbstständiger Eingriff	49.78.31 ↔	Plastische Rekonstruktion des Anus bei kongenitalen anorektalen Agenesien und Analatresien, perineal
40.54.11 ↔	Radikale Exzision von inguinalen Lymphknoten im Rahmen eines anderen Eingriffs	49.79 ↔	Rekonstruktion am Anus, sonstige
40.54.99 ↔	Radikale Exzision von inguinalen Lymphknoten, sonstige	50.12.00 ↔	Offene Biopsie an der Leber, n.n.bez.
40.59.00 ↔	Radikale Exzision anderer Lymphknoten, n.n.bez.	50.12.09 ↔	Offene Biopsie an der Leber, sonstige
40.59.10 ↔	Radikale Exzision anderer Lymphknoten als selbstständiger Eingriff, n.n.bez.	50.12.11 ↔	Biopsie an der Leber, durch Exzision, offen chirurgisch
40.59.11 ↔	Radikale Exzision mediastinaler Lymphknoten als selbstständiger Eingriff	50.12.12 ↔	Biopsie an der Leber, durch Nadelbiopsie, offen chirurgisch
40.59.12 ↔	Radikale Exzision peribronchialer Lymphknoten als selbstständiger Eingriff	50.14 ↔	Laparoskopische Leberbiopsie
40.59.19 ↔	Radikale Exzision anderer Lymphknoten als selbstständiger Eingriff, sonstige	54.11 ↔	Probepelaparotomie
40.59.20 ↔	Radikale Exzision anderer Lymphknoten im Rahmen eines anderen Eingriffs, n.n.bez.	54.12.00 ↔	Relaparotomie, n.n.bez.
40.59.21 ↔	Radikale Exzision mediastinaler Lymphknoten im Rahmen eines anderen Eingriffs	54.12.10 ↔	Second-look-Laparotomie
40.59.22 ↔	Radikale Exzision peribronchialer Lymphknoten im Rahmen eines anderen Eingriffs	54.12.11 ↔	Laparotomie zur Stillung einer postoperativen Blutung
40.59.29 ↔	Radikale Exzision anderer Lymphknoten im Rahmen eines anderen Eingriffs, sonstige	54.12.99 ↔	Relaparotomie, sonstige
40.59.99 ↔	Radikale Exzision anderer Lymphknoten, sonstige	54.13 ↔	Laparotomie mit Drainage
40.71.11 ↔	Mikrochirurgische lymphovenöse Anastomosierung	54.19 ↔	Laparotomie, sonstige
40.71.21 ↔	Transplantation von Lymphknoten mit mikrovaskulärer Anastomose	54.21.10 ↔	Laparoskopie, Diagnostische Laparoskopie
40.71.31 ↔	Transplantation von peripheren Lymphgefäßen mit mikrovaskulärer Anastomose	54.21.30 ↔	Laparoskopie, Laparoskopie mit Drainage
40.79 ↔	Plastische Rekonstruktion und Transplantation an lymphatischen Strukturen, sonstige	54.21.99 ↔	Laparoskopie, sonstige
40.9X.20 ↔	Inzision einer Lymphozele	54.23 ↔	Biopsie am Peritoneum
48.81 ↔	Inzision am Perirektalgewebe	54.3X.10 ↔	Omphalektomie
48.82 ↔	Exzision von Perirektalgewebe	54.62 ↔	Verzögerter Verschluss einer granulierenden Abdominalwunde
48.93 ↔	Verschluss einer perirektalen Fistel	54.65 ↔	Definitiver Verschluss eines temporären Bauchwandverschlusses
49.11 ↔	Anale Fistulotomie	54.66 ↔	Naht einer Verletzung an der Bauchwand
49.12 ↔	Anale Fistulektomie	54.67 ↔	Naht an Mesenterium, Omentum majus oder minus (nach Verletzung)
		54.68 ↔	Naht an Peritoneum, sonstige
		54.69 ↔	Naht an Bauchwand, sonstige
		54.73 ↔	Sonstige Rekonstruktion am Peritoneum
		54.75 ↔	Sonstige Rekonstruktion am Mesenterium
		54.99.31 ↔	Debulking über Laparotomie
		54.99.40 ↔	Revision einer kutaneoperitonealen Fistel (Katheterverweilsystem)
		54.99.50 ↔	Anlegen eines temporären Bauchwandverschlusses
		54.99.51 ↔	Eröffnen und Wiederanlegen eines temporären Bauchwandverschlusses
		54.99.60 ↔	Lumbotomie
		54.99.61 ↔	Relumbotomie

54.99.81 ↔	Revision ohne Ersatz von Kathetern sowie automatischer, programmierbarer und wiederaufladbarer Pumpe zur kontinuierlichen Aszitesdrainage	76.5X.30 ↔	Exstirpation des Discus articularis am Kiefergelenk mit Rekonstruktion
54.99.82 ↔	Behebung einer mechanischen Obstruktion von Kathetern einer automatischen, programmierbaren und wiederaufladbaren Pumpe zur kontinuierlichen Aszitesdrainage	76.5X.39 ↔	Sonstige Exstirpation des Discus articularis am Kiefergelenk
54.99.84 ↔	Wechsel der Katheter einer automatischen, programmierbaren und wiederaufladbaren Pumpe zur kontinuierlichen Aszitesdrainage	76.5X.40 ↔	Resektion am Tuberculum articulare des Kiefergelenks
54.A1 ↔	Exzision und Destruktion von retroperitoneal gelegenen Gewebe	76.5X.41 ↔	Plastische Rekonstruktion am Kiefergelenk
58.39.10 ↔	Sonstige lokale Exzision oder Destruktion von Läsion oder Gewebe an der Urethra, Exzision, offen chirurgisch	76.5X.42 ↔	Gelenkstabilisierung (bewegungseinschränkend) des Kiefergelenks
64.41 ↔	Naht einer Penisverletzung	76.5X.50 ↔	Arthroskopische Entfernung eines freien Gelenkkörpers am Kiefergelenk
64.43 ↔	Konstruktion eines Penis	76.5X.59 ↔	Sonstige Entfernung eines freien Gelenkkörpers am Kiefergelenk
64.44.00 ↔	Rekonstruktion des Penis, n.n.bez.	76.5X.60 ↔	Implantation einer Endoprothese am Kiefergelenk
64.44.10 ↔	Rekonstruktion des Penis, Streckung des Penischaftes	76.5X.61 ↔	Wechsel einer Endoprothese am Kiefergelenk
64.44.11 ↔	Rekonstruktion des Penis, Korrektur einer penoskrotalen Transposition oder eines vergrabenen Penis (concealed penis oder buried penis)	76.5X.70 ↔	Implantation einer Totalendoprothese am Kiefergelenk mit vorgefertigten Komponenten
64.44.99 ↔	Rekonstruktion des Penis, sonstige	76.5X.71 ↔	Implantation einer Totalendoprothese am Kiefergelenk mit CAD-CAM gefertigten Komponenten
64.45 ↔	Reimplantation des Penis	76.5X.90 ↔	Sonstige temporomandibuläre Arthroplastik oder Diskoplastik am Kiefergelenk
65.30 ↔	Ovarektomie, n.n.bez.	76.5X.99 ↔	Temporomandibuläre Arthroplastik, sonstige
65.31 ↔	Ovarektomie, laparoskopisch	76.63.00 ↔	Osteoplastik [Osteotomie] am Corpus mandibulae, n.n.bez.
65.32 ↔	Ovarektomie, offen chirurgisch	76.63.10 ↔	Osteoplastik [Osteotomie] im seitlichen Alveolarkambereich oder mit frontaler Kontinuitätsdurchtrennung der Mandibula ohne Distraction
65.33 ↔	Ovarektomie, vaginal	76.63.11 ↔	Osteoplastik [Osteotomie] im frontalen Alveolarkambereich oder mit
65.34 ↔	Ovarektomie, vaginal-laparoskopisch assistiert	76.63.12 ↔	Kontinuitätsdurchtrennung am horizontalen Mandibulaast ohne Distraction
65.39 ↔	Ovarektomie, sonstige	76.63.20 ↔	Osteoplastik [Osteotomie] zur Kinnverlagerung ohne Distraction
65.40 ↔	Salpingoovarektomie, n.n.bez.	76.63.21 ↔	Verlagerung des Alveolarfortsatzes durch horizontale Distraction nach Osteotomie
65.41 ↔	Salpingoovarektomie, laparoskopisch	76.63.99 ↔	Verlagerung der Mandibula durch Distraction nach Osteotomie im horizontalen Mandibulaast
65.42 ↔	Salpingoovarektomie, offen chirurgisch	76.64 ↔	Osteoplastik [Osteotomie] am Corpus mandibulae, sonstige
65.43 ↔	Salpingoovarektomie, vaginal	76.64 ↔	Sonstige orthognathische Chirurgie an der Mandibula
65.44 ↔	Salpingoovarektomie, vaginal-laparoskopisch assistiert	77.40.20 ↔	Knochenbiopsie, ohne Angabe der Lokalisation, Offene Knochenbiopsie
65.49 ↔	Salpingoovarektomie, sonstige	77.40.99 ↔	Knochenbiopsie, ohne Angabe der Lokalisation, sonstige
70.13 ↔	Lösung von intraluminalen Adhäsionen der Vagina	77.41.00 ↔	Knochenbiopsie von Skapula, Klavikula, Rippen und Sternum, n.n.bez.
70.32.10 ↔	Lokale Exzision von Läsion oder Gewebe im Douglasraum	77.41.20 ↔	Knochenbiopsie von Skapula, Klavikula, Rippen und Sternum, Offene Knochenbiopsie
70.32.11 ↔	Lokale Destruktion von Läsion oder Gewebe im Douglasraum	77.41.99 ↔	Knochenbiopsie von Skapula, Klavikula, Rippen und Sternum, sonstige
70.32.99 ↔	Lokale Exzision oder Destruktion von Läsion oder Gewebe im Douglasraum, sonstige	77.42.00 ↔	Knochenbiopsie am Humerus, n.n.bez.
70.33.00 ↔	Lokale Exzision oder Destruktion von Läsion oder Gewebe an der Vagina, n.n.bez.	77.42.20 ↔	Knochenbiopsie am Humerus, Offene Knochenbiopsie
70.33.10 ↔	Lokale Destruktion von Läsion oder Gewebe an der Vagina, n.n.bez.	77.42.99 ↔	Knochenbiopsie am Humerus, sonstige
70.33.11 ↔	Lokale Destruktion von Läsion oder Gewebe an der Vagina, Kauterisation	77.43.00 ↔	Knochenbiopsie an Radius und Ulna, n.n.bez.
70.33.12 ↔	Lokale Destruktion von Läsion oder Gewebe an der Vagina, Elektrokoagulation	77.43.20 ↔	Knochenbiopsie an Radius und Ulna, Offene Knochenbiopsie
70.33.13 ↔	Lokale Destruktion von Läsion oder Gewebe an der Vagina, Laserkoagulation	77.43.99 ↔	Knochenbiopsie an Radius und Ulna, sonstige
70.33.14 ↔	Lokale Destruktion von Läsion oder Gewebe an der Vagina, Kryokoagulation	77.44.00 ↔	Knochenbiopsie an Karpalia und Metakarpalia, n.n.bez.
70.33.99 ↔	Lokale Exzision oder Destruktion von Läsion oder Gewebe an der Vagina, sonstige	77.44.20 ↔	Knochenbiopsie an Karpalia und Metakarpalia, Offene Knochenbiopsie
70.71 ↔	Naht einer Vaginaverletzung	77.44.99 ↔	Knochenbiopsie an Karpalia und Metakarpalia, sonstige
70.79 ↔	Sonstige plastische Rekonstruktion an der Vagina	77.45.00 ↔	Knochenbiopsie am Femur, n.n.bez.
71.01 ↔	Lösung von Adhäsionen an der Vulva	77.45.20 ↔	Knochenbiopsie am Femur, Offene Knochenbiopsie
71.62 ↔	Totale Vulvektomie	77.45.99 ↔	Knochenbiopsie am Femur, sonstige
71.73 ↔	Konstruktion des Introitus vaginae	77.46.00 ↔	Knochenbiopsie an der Patella, n.n.bez.
76.5X.00 ↔	Temporomandibuläre Arthroplastik, n.n.bez.		
76.5X.10 ↔	Kondylektomie am Kiefergelenk mit Rekonstruktion		
76.5X.19 ↔	Sonstige Kondylektomie am Kiefergelenk		
76.5X.20 ↔	Diskoplastik am Kiefergelenk mit Rekonstruktion		
76.5X.29 ↔	Sonstige Diskoplastik am Kiefergelenk		

77.46.20 ↔ Knochenbiopsie an der Patella, Offene Knochenbiopsie	80.15.21 ↔ Arthrotomie der Hüfte, Entfernung freier Gelenkkörper
77.46.99 ↔ Knochenbiopsie an der Patella, sonstige	80.15.99 ↔ Sonstige Arthrotomie der Hüfte, sonstige
77.47.00 ↔ Knochenbiopsie an Tibia und Fibula, n.n.bez.	80.16.00 ↔ Sonstige Arthrotomie des Knies, n.n.bez.
77.47.20 ↔ Knochenbiopsie an Tibia und Fibula, Offene Knochenbiopsie	80.16.10 ↔ Arthroskopische Arthrotomie des Kniegelenks, Gelenkspülung mit Drainage
77.47.99 ↔ Knochenbiopsie an Tibia und Fibula, sonstige	80.16.11 ↔ Arthroskopische Arthrotomie des Kniegelenks, Entfernung freier Gelenkkörper
77.48.00 ↔ Knochenbiopsie an Tarsalia und Metatarsalia, n.n.bez.	80.16.12 ↔ Arthroskopische Arthrotomie des Kniegelenks, Einlegen oder Entfernen eines Medikamententrägers
77.48.20 ↔ Knochenbiopsie an Tarsalia und Metatarsalia, Offene Knochenbiopsie	80.16.20 ↔ Arthrotomie des Kniegelenks, Gelenkspülung mit Drainage
77.48.99 ↔ Knochenbiopsie an Tarsalia und Metatarsalia, sonstige	80.16.21 ↔ Sonstige Arthrotomie des Knies, Arthrotomie des Kniegelenks, Entfernung freier Gelenkkörper
77.49.00 ↔ Knochenbiopsie an anderen näher bezeichneten Knochen, ausser Gesichtsschädelknochen, n.n.bez.	80.16.99 ↔ Sonstige Arthrotomie des Knies, sonstige
77.49.41 ↔ Knochenbiopsie an anderen näher bezeichneten Knochen, ausser Gesichtsschädelknochen, Knochenbiopsie an Phalangen des Fusses, Offene Knochenbiopsie	80.17.10 ↔ Arthroskopische Arthrotomie des oberen Sprunggelenks, Gelenkspülung mit Drainage
77.49.91 ↔ Knochenbiopsie an anderen näher bezeichneten Knochen, ausser Gesichtsschädelknochen, Offene Knochenbiopsie	80.17.11 ↔ Arthroskopische Arthrotomie des oberen Sprunggelenkes, Entfernung freier Gelenkkörper
77.49.99 ↔ Knochenbiopsie an anderen näher bezeichneten Knochen, ausser Gesichtsschädelknochen, sonstige	80.17.12 ↔ Arthroskopische Arthrotomie des oberen Sprunggelenkes, Einlegen oder Entfernen eines Medikamententrägers
77.69.20 ↔ Débridement an Phalangen der Hand	80.17.20 ↔ Arthrotomie des oberen Sprunggelenkes, Gelenkspülung mit Drainage
77.69.22 ↔ Débridement am Becken	80.17.21 ↔ Arthrotomie des oberen Sprunggelenkes, Entfernung freier Gelenkkörper
77.69.23 ↔ Débridement an Phalangen des Fusses	80.17.29 ↔ Sonstige Arthrotomie des oberen Sprunggelenkes
77.84 ↔ Sonstige partielle Knochenresektion an Karpalia und Metakarpalia	80.17.30 ↔ Arthroskopische Arthrotomie des unteren Sprunggelenkes, Gelenkspülung mit Drainage
77.89.10 ↔ Sonstige partielle Knochenresektion an Phalangen der Hand	80.17.31 ↔ Arthroskopische Arthrotomie des unteren Sprunggelenkes, Entfernung freier Gelenkkörper
77.89.40 ↔ Sonstige partielle Knochenresektion an Phalangen des Fusses	80.17.32 ↔ Arthroskopische Arthrotomie des unteren Sprunggelenkes, Einlegen oder Entfernen eines Medikamententrägers
77.91.11 ↔ Totale Resektion einer Rippe	80.17.40 ↔ Arthrotomie des unteren Sprunggelenkes, Gelenkspülung mit Drainage
77.91.12 ↔ Totale Resektion einer Halsrippe	80.17.41 ↔ Arthrotomie des unteren Sprunggelenkes, Entfernung freier Gelenkkörper
77.91.13 ↔ Totale Resektion des Sternums	80.17.49 ↔ Sonstige Arthrotomie des unteren Sprunggelenkes
7A.11.12 ↔ Knochenbiopsie an der Wirbelsäule, offen chirurgisch	80.17.99 ↔ Sonstige Arthrotomie des Sprunggelenks, sonstige
7A.13.13 ↔ Bandscheibenbiopsie, offen chirurgisch	80.18.00 ↔ Sonstige Arthrotomie von Fuss und Zehen, n.n.bez.
7A.21 ↔ Débridement an der Wirbelsäule	80.18.10 ↔ Arthroskopische Arthrotomie von Fuss und Zehen, Gelenkspülung mit Drainage
7A.23 ↔ Knocheninzision an der Wirbelsäule	80.18.11 ↔ Arthroskopische Arthrotomie von Fuss und Zehen, Entfernung freier Gelenkkörper
7A.25 ↔ Lokale Exzision von Knochenläsion oder -gewebe am Wirbel	80.18.12 ↔ Arthroskopische Arthrotomie von Fuss und Zehen, Einlegen oder Entfernen eines Medikamententrägers
7A.51.13 ↔ Knochen transplantation an der Wirbelsäule, gefässgestielt ohne mikrovaskuläre Anastomose	80.18.20 ↔ Arthrotomie von Fuss und Zehen, Gelenkspülung mit Drainage
80.13.00 ↔ Sonstige Arthrotomie des Handgelenks, n.n.bez.	80.18.21 ↔ Arthrotomie von Fuss und Zehen, Entfernung freier Gelenkkörper
80.13.10 ↔ Arthroskopische Arthrotomie des Handgelenkes, Gelenkspülung mit Drainage	80.18.99 ↔ Sonstige Arthrotomie von Fuss und Zehen, sonstige
80.13.11 ↔ Arthroskopische Arthrotomie des Handgelenkes, Entfernung freier Gelenkkörper	80.19.00 ↔ Sonstige Arthrotomie an anderer bezeichneter Lokalisation, n.n.bez.
80.13.12 ↔ Arthroskopische Arthrotomie des Handgelenkes, Einlegen oder Entfernen eines Medikamententrägers	80.19.10 ↔ Arthroskopische Arthrotomie des Sternoklavikulargelenkes, Gelenkspülung mit Drainage
80.13.20 ↔ Arthrotomie des Handgelenkes, Gelenkspülung mit Drainage	80.19.11 ↔ Arthroskopische Arthrotomie des Sternoklavikulargelenkes, Entfernung freier Gelenkkörper
80.13.21 ↔ Arthrotomie des Handgelenkes, Entfernung freier Gelenkkörper	80.19.12 ↔ Arthroskopische Arthrotomie des Sternoklavikulargelenkes, Einlegen oder Entfernen eines Medikamententrägers
80.13.99 ↔ Sonstige Arthrotomie des Handgelenks, sonstige	80.19.20 ↔ Arthrotomie des Sternoklavikulargelenkes, Gelenkspülung mit Drainage
80.14.00 ↔ Sonstige Arthrotomie von Hand und Fingern, n.n.bez.	80.19.21 ↔ Arthrotomie des Sternoklavikulargelenkes, Entfernung freier Gelenkkörper
80.14.10 ↔ Arthrotomie von Hand und Fingern, Gelenkspülung mit Drainage	80.19.29 ↔ Sonstige Arthrotomie des Sternoklavikulargelenkes
80.14.99 ↔ Sonstige Arthrotomie von Hand und Fingern, sonstige	80.19.30 ↔ Arthroskopische Arthrotomie des Iliosakralgelenkes, Gelenkspülung mit Drainage
80.15.00 ↔ Sonstige Arthrotomie der Hüfte, n.n.bez.	
80.15.10 ↔ Arthroskopische Arthrotomie der Hüfte, Gelenkspülung mit Drainage	
80.15.11 ↔ Arthroskopische Arthrotomie der Hüfte, Entfernung freier Gelenkkörper	
80.15.12 ↔ Arthroskopische Arthrotomie der Hüfte, Einlegen oder Entfernen eines Medikamententrägers	
80.15.20 ↔ Arthrotomie der Hüfte, Gelenkspülung mit Drainage	

80.19.31 ↔ Arthroskopische Arthrotomie des Iliosakralgelenkes, Entfernung freier Gelenkkörper	80.79.10 ↔ Arthroskopische Synovektomie am Sternoklavikulargelenk
80.19.32 ↔ Arthroskopische Arthrotomie des Iliosakralgelenkes, Einlegen oder Entfernen eines Medikamententrägers	80.79.11 ↔ Arthroskopische Synovektomie am Iliosakralgelenk
80.19.40 ↔ Arthrotomie des Iliosakralgelenkes, Gelenkspülung mit Drainage	80.79.20 ↔ Offene Synovektomie am Sternoklavikulargelenk
80.19.41 ↔ Arthrotomie des Iliosakralgelenkes, Entfernung freier Gelenkkörper	80.79.21 ↔ Offene Synovektomie am Iliosakralgelenk
80.19.49 ↔ Sonstige Arthrotomie des Iliosakralgelenkes	80.79.22 ↔ Offene Synovektomie an der Symphyse
80.19.52 ↔ Arthroskopische Arthrotomie an der Symphyse, Einlegen oder Entfernen eines Medikamententrägers	80.81.10 ↔ Débridement am Humeroglenoidalgelenk
80.19.59 ↔ Sonstige Arthrotomie an der Symphyse	80.81.11 ↔ Zystenexstirpation am Humeroglenoidalgelenk
80.19.90 ↔ Arthroskopische Arthrotomie an anderer bezeichneter Lokalisation, Gelenkspülung mit Drainage	80.81.19 ↔ Sonstige lokale Exzision oder Destruktion am Humeroglenoidalgelenk
80.19.91 ↔ Arthroskopische Arthrotomie an anderer bezeichneter Lokalisation, Entfernung freier Gelenkkörper	80.81.20 ↔ Débridement am Akromioklavikulargelenk
80.19.92 ↔ Arthroskopische Arthrotomie an anderer bezeichneter Lokalisation, Einlegen oder Entfernen eines Medikamententrägers	80.81.21 ↔ Zystenexstirpation am Akromioklavikulargelenk
80.19.93 ↔ Arthrotomie an anderer bezeichneter Lokalisation, Gelenkspülung mit Drainage	80.81.29 ↔ Sonstige lokale Exzision oder Destruktion am Akromioklavikulargelenk
80.19.94 ↔ Arthrotomie an anderer bezeichneter Lokalisation, Entfernung freier Gelenkkörper	80.81.99 ↔ Sonstige lokale Exzision oder Destruktion einer Gelenkläsion an der Schulter, sonstige
80.19.99 ↔ Sonstige Arthrotomie an anderer bezeichneter Lokalisation, sonstige	80.82.00 ↔ Sonstige lokale Exzision oder Destruktion einer Gelenkläsion am Ellenbogen, n.n.bez.
80.44.00 ↔ Durchtrennung von Gelenkkapsel, Ligament oder Knorpel an Hand und Fingern, n.n.bez.	80.82.10 ↔ Arthroskopische lokale Exzision oder Destruktion einer Gelenkläsion am Ellenbogen
80.44.10 ↔ Durchtrennung von Gelenkkapsel, Ligament oder Knorpel, Durchtrennung der Bänder der Mittelhand	80.82.11 ↔ Débridement am Ellenbogengelenk
80.44.11 ↔ Durchtrennung von Gelenkkapsel, Ligament oder Knorpel, Durchtrennung des Retinakulum flexorum	80.82.12 ↔ Zystenexstirpation am Ellenbogengelenk
80.44.99 ↔ Durchtrennung von Gelenkkapsel, Ligament oder Knorpel an Hand und Fingern, sonstige	80.82.99 ↔ Sonstige lokale Exzision oder Destruktion einer Gelenkläsion am Ellenbogen, sonstige
80.73.00 ↔ Synovektomie am Handgelenk, n.n.bez.	80.83.00 ↔ Sonstige lokale Exzision oder Destruktion einer Gelenkläsion am Handgelenk, n.n.bez.
80.73.10 ↔ Arthroskopische Synovektomie am Handgelenk	80.83.10 ↔ Arthroskopische lokale Exzision oder Destruktion einer Gelenkläsion am Handgelenk
80.73.20 ↔ Offene Synovektomie am Handgelenk	80.83.11 ↔ Débridement am Handgelenk
80.73.99 ↔ Synovektomie am Handgelenk, sonstige	80.83.12 ↔ Zystenexstirpation am Handgelenk
80.74 ↔ Synovektomie an Hand und Finger	80.83.99 ↔ Sonstige lokale Exzision oder Destruktion einer Gelenkläsion am Handgelenk, sonstige
80.75.00 ↔ Synovektomie an der Hüfte, n.n.bez.	80.84.00 ↔ Sonstige lokale Exzision oder Destruktion einer Gelenkläsion an Hand und Finger, n.n.bez.
80.75.10 ↔ Arthroskopische Synovektomie an der Hüfte	80.84.10 ↔ Débridement an Gelenken der Handwurzel
80.75.20 ↔ Offene Synovektomie an der Hüfte	80.84.20 ↔ Débridement an sonstigen Gelenken der Hand und Finger
80.75.99 ↔ Synovektomie an der Hüfte, sonstige	80.84.99 ↔ Sonstige lokale Exzision oder Destruktion einer Gelenkläsion an Hand und Finger, sonstige
80.76.00 ↔ Synovektomie am Knie, n.n.bez.	80.85.00 ↔ Sonstige lokale Exzision oder Destruktion einer Gelenkläsion an der Hüfte, n.n.bez.
80.76.10 ↔ Arthroskopische Synovektomie am Kniegelenk	80.85.10 ↔ Arthroskopische lokale Exzision oder Destruktion einer Gelenkläsion an der Hüfte
80.76.11 ↔ Arthroskopische Synovektomie am proximalen Tibiofibulargelenk	80.85.11 ↔ Débridement am Hüftgelenk
80.76.20 ↔ Offene Synovektomie am Kniegelenk	80.85.12 ↔ Zystenexstirpation am Hüftgelenk
80.76.21 ↔ Offene Synovektomie am proximalen Tibiofibulargelenk	80.85.21 ↔ Taillierung, Osteochondroplastik am Schenkelhals, arthroskopisch
80.76.99 ↔ Synovektomie am Knie, sonstige	80.85.22 ↔ Taillierung, Osteochondroplastik am Schenkelhals, offen chirurgisch
80.77.10 ↔ Arthroskopische Synovektomie am oberen Sprunggelenk	80.85.99 ↔ Sonstige lokale Exzision oder Destruktion einer Gelenkläsion an der Hüfte, sonstige
80.77.11 ↔ Arthroskopische Synovektomie am unteren Sprunggelenk	80.86.00 ↔ Sonstige lokale Exzision oder Destruktion einer Gelenkläsion am Knie, n.n.bez.
80.77.20 ↔ Offene Synovektomie am oberen Sprunggelenk	80.86.10 ↔ Arthroskopische lokale Exzision oder Destruktion am Kniegelenk
80.77.21 ↔ Offene Synovektomie am unteren Sprunggelenk	80.86.11 ↔ Débridement am Kniegelenk
80.77.99 ↔ Synovektomie am Sprunggelenk, sonstige	80.86.12 ↔ Zystenexstirpation am Kniegelenk
80.78.00 ↔ Synovektomie an Fuss und Zehen, n.n.bez.	80.86.13 ↔ Exzision eines Meniskusganglions am Kniegelenk
80.78.10 ↔ Arthroskopische Synovektomie am Tarsometatarsalgelenk	80.86.99 ↔ Sonstige lokale Exzision oder Destruktion einer Gelenkläsion am Knie, sonstige
80.78.11 ↔ Arthroskopische Synovektomie am Metatarsophalangealgelenk	80.87.00 ↔ Sonstige lokale Exzision oder Destruktion einer Gelenkläsion am Sprunggelenk, n.n.bez.
80.78.19 ↔ Sonstige arthroskopische Synovektomie an Fuss und Zehen	80.87.10 ↔ Arthroskopische lokale Exzision oder Destruktion einer Gelenkläsion am oberen Sprunggelenk
80.78.20 ↔ Offene Synovektomie am Tarsometatarsalgelenk	80.87.11 ↔ Débridement am oberen Sprunggelenk
80.78.21 ↔ Offene Synovektomie am Metatarsophalangealgelenk	80.87.12 ↔ Zystenexstirpation am oberen Sprunggelenk
80.78.29 ↔ Sonstige offene Synovektomie an Fuss und Zehen	80.87.19 ↔ Sonstige lokale Exzision oder Destruktion einer Gelenkläsion am oberen Sprunggelenk
80.78.99 ↔ Synovektomie an Fuss und Zehen, sonstige	80.87.20 ↔ Arthroskopische lokale Exzision oder Destruktion einer Gelenkläsion am unteren Sprunggelenk
	80.87.21 ↔ Débridement am unteren Sprunggelenk



80.87.22 ↔ Zystenexstirpation am unteren Sprunggelenk	81.93.00 ↔ Naht an Kapsel oder Ligament der oberen Extremitäten, n.n.bez.
80.87.29 ↔ Sonstige lokale Exzision oder Destruktion einer Gelenkläsion am unteren Sprunggelenk	81.93.10 ↔ Naht des Bandapparates der Klavikula
80.87.99 ↔ Sonstige lokale Exzision oder Destruktion einer Gelenkläsion am Sprunggelenk, sonstige	81.93.20 ↔ Naht des radioulnaren Ringbandes
80.88.00 ↔ Sonstige lokale Exzision oder Destruktion einer Gelenkläsion an Fuss und Zehen, n.n.bez.	81.93.21 ↔ Naht des distalen radioulnaren Bandapparates
80.88.10 ↔ Arthroskopische lokale Exzision oder Destruktion einer Gelenkläsion an Fuss und Zehen	81.93.30 ↔ Naht an Kapsel oder Ligament der oberen Extremitäten, Handwurzel und Mittelhand
80.88.20 ↔ Débridement am Metatarsophalangealgelenk	81.93.99 ↔ Naht an Kapsel oder Ligament der oberen Extremitäten, sonstige
80.88.21 ↔ Zystenexstirpation am Metatarsophalangealgelenk	82.04 ↔ Inzision und Drainage von Palmar- oder Thenarraum
80.88.29 ↔ Sonstige lokale Exzision oder Destruktion am Metatarsophalangealgelenk	82.09.10 ↔ Sonstige Inzision an den Weichteilen der Hand, Sehnenfachspaltung an der Hand
80.88.30 ↔ Débridement an Zehengelenken	82.11.10 ↔ Tenotomie der Hand, Handgelenk, perkutan
80.88.40 ↔ Débridement an sonstigen Fussgelenken	82.11.11 ↔ Tenotomie der Hand, Finger, perkutan
80.88.50 ↔ Zystenexstirpation an sonstigen Gelenken von Fuss und Zehen	82.11.20 ↔ Tenotomie der Hand, offen chirurgisch
80.88.59 ↔ Sonstige lokale Exzision oder Destruktion an sonstigen Gelenken von Fuss und Zehen	82.11.99 ↔ Tenotomie der Hand, sonstige
80.88.99 ↔ Sonstige lokale Exzision oder Destruktion einer Gelenkläsion an Fuss und Zehen, sonstige	82.12 ↔ Fasziotomie der Hand
80.89.00 ↔ Sonstige lokale Exzision oder Destruktion einer Gelenkläsion an anderer bezeichneter Lokalisation, n.n.bez.	82.19.10 ↔ Sonstige Durchtrennung von Weichteilen der Hand, Durchtrennung von Muskeln der Hand
80.89.20 ↔ Arthroskopische lokale Exzision oder Destruktion einer Gelenkläsion am Iliosakralgelenk	82.19.99 ↔ Sonstige Durchtrennung von Weichteilen der Hand, sonstige
80.89.21 ↔ Débridement am Iliosakralgelenk	82.21 ↔ Exzision einer Läsion an einer Sehnscheide der Hand
80.89.22 ↔ Zystenexstirpation am Iliosakralgelenk	82.22 ↔ Exzision einer Läsion an einem Handmuskel
80.89.29 ↔ Sonstige lokale Exzision oder Destruktion am Iliosakralgelenk	82.33 ↔ Sonstige Tenonektomie an der Hand
80.91.10 ↔ Arthroskopische Exzision am Humeroglenoidalgelenk	82.35.00 ↔ Sonstige Fasziektomie der Hand, n.n.bez.
80.91.11 ↔ Sonstige Exzision am Humeroglenoidalgelenk	82.35.10 ↔ Fasziektomie der Hohlhand
80.91.20 ↔ Arthroskopische Exzision am Akromioklavikulargelenk	82.35.11 ↔ Fasziektomie der Hand und Finger mit Neurolyse
80.91.21 ↔ Sonstige Exzision am Akromioklavikulargelenk	82.35.12 ↔ Fasziektomie der Hand und Finger mit Neurolyse sowie Arteriolyse
80.92.10 ↔ Arthroskopische Exzision am Ellenbogen	82.35.13 ↔ Fasziektomie der Hand und Finger mit Arthrolyse
80.92.11 ↔ Entnahme eines Knorpeltransplantates am Ellenbogengelenk	82.35.99 ↔ Sonstige Fasziektomie der Hand, sonstige
80.93.11 ↔ Entnahme eines Knorpeltransplantates am Handgelenk	82.36 ↔ Sonstige Myektomie der Hand
80.93.12 ↔ Resektion des Discus triangularis am Handgelenk	82.39.00 ↔ Sonstige Exzision von Weichteilen der Hand, n.n.bez.
80.95.10 ↔ Arthroskopische Exzision am Hüftgelenk	82.39.10 ↔ Sonstige Exzision von Weichteilen der Hand, Exzision von Sehnscheiden der Hand
80.95.11 ↔ Entnahme eines Knorpeltransplantates am Hüftgelenk	82.39.99 ↔ Sonstige Exzision von Weichteilen der Hand, sonstige
80.95.99 ↔ Sonstige Exzision am Hüftgelenk, sonstige	82.45 ↔ Sonstige Naht an einer anderen Sehne der Hand
80.96.10 ↔ Arthroskopische Exzision am Kniegelenk	82.46.00 ↔ Naht an Muskel oder Faszie der Hand, n.n.bez.
80.96.20 ↔ Entnahme eines Knorpeltransplantates am Kniegelenk, arthroskopisch	82.46.00 ↔ Naht an Muskel oder Faszie der Hand, n.n.bez.
80.96.21 ↔ Entnahme eines Knorpeltransplantates am Kniegelenk, offen chirurgisch	82.46.10 ↔ Naht an einer Faszie der Hand
80.97.10 ↔ Arthroskopische Exzision am oberen Sprunggelenk	82.46.10 ↔ Naht an einer Faszie der Hand
80.97.11 ↔ Sonstige Exzision am oberen Sprunggelenk	82.46.20 ↔ Naht an einem Muskel der Hand
80.97.20 ↔ Arthroskopische Exzision am unteren Sprunggelenk	82.46.20 ↔ Naht an einem Muskel der Hand
80.97.21 ↔ Sonstige Exzision am unteren Sprunggelenk	82.46.99 ↔ Naht an Muskel oder Faszie der Hand, sonstige
80.97.30 ↔ Entnahme eines Knorpeltransplantates am Sprunggelenk	82.52.11 ↔ Verkürzung einer Sehne der Hand
80.97.99 ↔ Sonstige Exzision am Sprunggelenk, sonstige	82.53 ↔ Reinsertion einer Sehne der Hand
80.98.10 ↔ Arthroskopische Exzision an Fuss- und Zehengelenken	82.54 ↔ Reinsertion eines Muskels der Hand
80.98.11 ↔ Sonstige Exzision am Metatarsophalangealgelenk	82.55 ↔ Sonstige Längenänderung an Muskel oder Sehne der Hand
80.98.12 ↔ Sonstige Exzision an sonstigen Fussgelenken	82.56 ↔ Sonstiger Transfer oder Transplantation einer Sehne der Hand
80.98.13 ↔ Sonstige Exzision an Zehengelenken	82.58 ↔ Sonstiger Transfer oder Transplantation eines Handmuskels
80.98.99 ↔ Sonstige Exzision an Fuss- und Zehengelenk, sonstige	82.59 ↔ Sonstige Transposition eines Handmuskels
80.99.10 ↔ Arthroskopische Exzision am Sternoklavikulargelenk	82.72.00 ↔ Plastische Operation an der Hand mit Muskel- oder Faszien-Transplantat, n.n.bez.
80.99.11 ↔ Sonstige Exzision am Sternoklavikulargelenk	82.72.10 ↔ Plastische Operation mit Muskel- oder Faszien-Transplantat an einem Finger
80.99.20 ↔ Arthroskopische Exzision am Iliosakralgelenk	82.72.11 ↔ Plastische Operation mit Muskel- oder Faszien-Transplantat an sonstigen Teilen der Hand
80.99.21 ↔ Sonstige Exzision am Iliosakralgelenk	82.72.99 ↔ Plastische Operation an der Hand mit Muskel- oder Faszien-Transplantat, sonstiges
80.99.30 ↔ Arthroskopische Exzision an der Symphyse	82.79 ↔ Plastische Operation an der Hand mit anderem Transplantat oder Implantat
80.99.31 ↔ Sonstige Exzision an der Symphyse	82.82 ↔ Plastische Rekonstruktion einer Spalthand
	82.83 ↔ Plastische Rekonstruktion bei Makrodaktylie
	82.85 ↔ Sonstige Tenodese an der Hand
	82.86.00 ↔ Sonstige Tenoplastik an der Hand, n.n.bez.

82.86.00 ↔	Sonstige Tenoplastik an der Hand, n.n.bez.	84.16 ↔	Knie-Exartikulation
82.86.10 ↔	Tenoplastik von Beugesehnen der Hand	84.17 ↔	Oberschenkel-Amputation
82.86.10 ↔	Tenoplastik von Beugesehnen der Hand	84.18 ↔	Hüft-Exartikulation
82.86.11 ↔	Schaffung eines Transplantlagers für Sehnen an der Hand	84.19 ↔	Abdominopelvine Amputation
82.86.11 ↔	Schaffung eines Transplantlagers für Sehnen an der Hand	84.3X.00 ↔	Revision eines Amputationsstumpfes, n.n.bez.
82.86.12 ↔	Revision ohne Ersatz eines Sehnenimplantats an der Hand	84.3X.10 ↔	Revision eines Amputationsstumpfes, Schulter- und Oberarmregion
82.86.12 ↔	Revision ohne Ersatz eines Sehnenimplantats an der Hand	84.3X.11 ↔	Revision eines Amputationsstumpfes, Unterarmregion
82.86.13 ↔	Wechsel eines Sehnenimplantats an der Hand	84.3X.12 ↔	Revision eines Amputationsstumpfes, Handregion
82.86.13 ↔	Wechsel eines Sehnenimplantats an der Hand	84.3X.13 ↔	Revision eines Amputationsstumpfes, untere Extremität
82.86.99 ↔	Sonstige Tenoplastik an der Hand, sonstige	84.3X.19 ↔	Revision eines Amputationsstumpfes, andere Lokalisation
82.86.99 ↔	Sonstige Tenoplastik an der Hand, sonstige	84.3X.99 ↔	Revision eines Amputationsstumpfes, sonstige
82.89.10 ↔	Sehnenscheidenplastik an der Hand	85.K6.13 ↔	Revision von Haut-Muskel- und Haut-Fett-Lappenplastiken an der Mamma, mit Neuanlage und Korrektur der Gefässanastomose
82.89.11 ↔	Knöcherne Refixation von Bänder der Handwurzel und Mittelhand	86.41.11 ↔	Radikale und grossflächige Exzision von Läsion oder Gewebe an Haut und Subkutangewebe, ohne primären Wundverschluss, am Kopf
82.89.12 ↔	Knöcherne Refixation von sonstigen Bänder der Hand	86.41.12 ↔	Radikale und grossflächige Exzision von Läsion oder Gewebe an Haut und Subkutangewebe, ohne primären Wundverschluss, am Hals
82.89.13 ↔	Gelenkübergreifende Weichteildistraktion bei kongenitalen Anomalien der Hand	86.41.13 ↔	Radikale und grossflächige Exzision von Läsion oder Gewebe an Haut und Subkutangewebe, ohne primären Wundverschluss, an Schulter und Axilla
82.89.14 ↔	Radialisierung bei kongenitalen Anomalien der Hand	86.41.14 ↔	Radikale und grossflächige Exzision von Läsion oder Gewebe an Haut und Subkutangewebe, ohne primären Wundverschluss, an Oberarm und Ellenbogen
82.89.15 ↔	Resektion von Schnürringen mit plastischer Rekonstruktion bei kongenitalen Anomalien der Hand	86.41.15 ↔	Radikale und grossflächige Exzision von Läsion oder Gewebe an Haut und Subkutangewebe, ohne primären Wundverschluss, an Unterarm
82.89.16 ↔	Transfer einer Zehe als Fingersersatz	86.41.16 ↔	Radikale und grossflächige Exzision von Läsion oder Gewebe an Haut und Subkutangewebe, ohne primären Wundverschluss, an der Hand
83.8A.30 ↔	Revision von einer sonstigen Lappenplastik mit mikrovaskulärer Anastomosierung aus Muskel oder Faszie, Kopf und Hals	86.41.17 ↔	Radikale und grossflächige Exzision von Läsion oder Gewebe an Haut und Subkutangewebe, ohne primären Wundverschluss, an Brustwand und Rücken
83.8A.31 ↔	Revision von einer sonstigen Lappenplastik mit mikrovaskulärer Anastomosierung aus Muskel oder Faszie, Schulter und Axilla	86.41.18 ↔	Radikale und grossflächige Exzision von Läsion oder Gewebe an Haut und Subkutangewebe, ohne primären Wundverschluss, an Bauchregion und Leiste
83.8A.32 ↔	Revision von einer sonstigen Lappenplastik mit mikrovaskulärer Anastomosierung aus Muskel oder Faszie, Oberarm und Ellenbogen	86.41.1A ↔	Radikale und grossflächige Exzision von Läsion oder Gewebe an Haut und Subkutangewebe, ohne primären Wundverschluss, am Gesäss
83.8A.33 ↔	Revision von einer sonstigen Lappenplastik mit mikrovaskulärer Anastomosierung aus Muskel oder Faszie, Unterarm	86.41.1B ↔	Radikale und grossflächige Exzision von Läsion oder Gewebe an Haut und Subkutangewebe, ohne primären Wundverschluss, an Oberschenkel und Knie
83.8A.34 ↔	Revision von einer sonstigen Lappenplastik mit mikrovaskulärer Anastomosierung aus Muskel oder Faszie, Brustwand, Bauch und Rücken	86.41.1C ↔	Radikale und grossflächige Exzision von Läsion oder Gewebe an Haut und Subkutangewebe, ohne primären Wundverschluss, an Unterschenkel
83.8A.35 ↔	Revision von einer sonstigen Lappenplastik mit mikrovaskulärer Anastomosierung aus Muskel oder Faszie, Leisten- und Genitalregion und Gesäss	86.41.1D ↔	Radikale und grossflächige Exzision von Läsion oder Gewebe an Haut und Subkutangewebe, ohne primären Wundverschluss, am Fuss
83.8A.36 ↔	Revision von einer sonstigen Lappenplastik mit mikrovaskulärer Anastomosierung aus Muskel oder Faszie, Untere Extremität	86.42.11 ↔	Radikale und grossflächige Exzision von Läsion oder Gewebe an Haut und Subkutangewebe, mit primärem Wundverschluss, am Kopf
83.8A.39 ↔	Revision von einer sonstigen Lappenplastik mit mikrovaskulärer Anastomosierung aus Muskel oder Faszie, andere Lokalisation	86.42.12 ↔	Radikale und grossflächige Exzision von Läsion oder Gewebe an Haut und Subkutangewebe, mit primärem Wundverschluss, an Schulter und Axilla
84.00 ↔	Amputation an der oberen Extremität, n.n.bez.	86.42.13 ↔	Radikale und grossflächige Exzision von Läsion oder Gewebe an Haut und Subkutangewebe, mit primärem Wundverschluss, an Oberarm und Ellenbogen
84.01 ↔	Amputation und Exartikulation an einem Finger (ausgenommen am Daumen)		
84.02 ↔	Amputation und Exartikulation am Daumen		
84.03.00 ↔	Hand-Amputation, n.n.bez.		
84.03.10 ↔	Komplette Hand-Amputation an Handwurzel oder Mittelhand		
84.03.99 ↔	Hand-Amputation, sonstige		
84.04 ↔	Handgelenks-Exartikulation		
84.05 ↔	Vorderarm-Amputation		
84.06 ↔	Ellenbogen-Exartikulation		
84.07 ↔	Oberarm-Amputation		
84.08 ↔	Schultergelenk-Exartikulation		
84.09 ↔	Interthorakoskopuläre Amputation		
84.10 ↔	Amputation der unteren Extremität, n.n.bez.		
84.11 ↔	Zehenamputation		
84.12 ↔	Amputation durch Fuss		
84.13 ↔	Exartikulation im Sprunggelenk		
84.14 ↔	Transmalleoläre Amputation im Sprunggelenk		
84.15 ↔	Sonstige Unterschenkel-Amputation		

86.42.15 ↔	Radikale und grossflächige Exzision von Läsion oder Gewebe an Haut und Subkutangewebe, mit primärem Wundverschluss, an Unterarm	86.6B.13 ↔	Autologe Spalthauttransplantation, kleinflächig, an Schulter und Axilla
86.42.16 ↔	Radikale und grossflächige Exzision von Läsion oder Gewebe an Haut und Subkutangewebe, mit primärem Wundverschluss, an der Hand	86.6B.14 ↔	Autologe Spalthauttransplantation, kleinflächig, an Oberarm und Ellenbogen
86.42.17 ↔	Radikale und grossflächige Exzision von Läsion oder Gewebe an Haut und Subkutangewebe, mit primärem Wundverschluss, an Brustwand und Rücken	86.6B.15 ↔	Autologe Spalthauttransplantation, kleinflächig, am Unterarm
86.42.18 ↔	Radikale und grossflächige Exzision von Läsion oder Gewebe an Haut und Subkutangewebe, mit primärem Wundverschluss, an Bauchregion und Leiste	86.6B.16 ↔	Autologe Spalthauttransplantation, kleinflächig, an der Hand
86.42.1A ↔	Radikale und grossflächige Exzision von Läsion oder Gewebe an Haut und Subkutangewebe, mit primärem Wundverschluss, am Gesäss	86.6B.17 ↔	Autologe Spalthauttransplantation, kleinflächig, an Brustwand und Rücken
86.42.1B ↔	Radikale und grossflächige Exzision von Läsion oder Gewebe an Haut und Subkutangewebe, mit primärem Wundverschluss, an Oberschenkel und Knie	86.6B.18 ↔	Autologe Spalthauttransplantation, kleinflächig, an Bauchregion und Leiste
86.42.1C ↔	Radikale und grossflächige Exzision von Läsion oder Gewebe an Haut und Subkutangewebe, mit primärem Wundverschluss, an Unterschenkel	86.6B.1A ↔	Autologe Spalthauttransplantation, kleinflächig, am Gesäss
86.42.1D ↔	Radikale und grossflächige Exzision von Läsion oder Gewebe an Haut und Subkutangewebe, mit primärem Wundverschluss, am Fuss	86.6B.1B ↔	Autologe Spalthauttransplantation, kleinflächig, an Oberschenkel und Knie
86.43.11 ↔	Radikale und grossflächige Exzision von Läsion oder Gewebe an Haut und Subkutangewebe, mit plastischer Deckung, am Kopf	86.6B.1C ↔	Autologe Spalthauttransplantation, kleinflächig, am Unterschenkel
86.43.12 ↔	Radikale und grossflächige Exzision von Läsion oder Gewebe an Haut und Subkutangewebe, mit plastischer Deckung, am Hals	86.6B.1D ↔	Autologe Spalthauttransplantation, kleinflächig, am Fuss
86.43.13 ↔	Radikale und grossflächige Exzision von Läsion oder Gewebe an Haut und Subkutangewebe, mit plastischer Deckung, an Schulter und Axilla	86.6B.21 ↔	Autologe Spalthauttransplantation, grossflächig, am Kopf
86.43.14 ↔	Radikale und grossflächige Exzision von Läsion oder Gewebe an Haut und Subkutangewebe, mit plastischer Deckung, an Oberarm und Ellenbogen	86.6B.22 ↔	Autologe Spalthauttransplantation, grossflächig, am Hals
86.43.15 ↔	Radikale und grossflächige Exzision von Läsion oder Gewebe an Haut und Subkutangewebe, mit plastischer Deckung, an Unterarm	86.6B.23 ↔	Autologe Spalthauttransplantation, grossflächig, an Schulter und Axilla
86.43.16 ↔	Radikale und grossflächige Exzision von Läsion oder Gewebe an Haut und Subkutangewebe, mit plastischer Deckung, an Brustwand und Rücken	86.6B.24 ↔	Autologe Spalthauttransplantation, grossflächig, an Oberarm und Ellenbogen
86.43.17 ↔	Radikale und grossflächige Exzision von Läsion oder Gewebe an Haut und Subkutangewebe, mit plastischer Deckung, an Brustwand und Rücken	86.6B.25 ↔	Autologe Spalthauttransplantation, grossflächig, am Unterarm
86.43.18 ↔	Radikale und grossflächige Exzision von Läsion oder Gewebe an Haut und Subkutangewebe, mit plastischer Deckung, an Bauchregion und Leiste	86.6B.26 ↔	Autologe Spalthauttransplantation, grossflächig, an der Hand
86.43.1A ↔	Radikale und grossflächige Exzision von Läsion oder Gewebe an Haut und Subkutangewebe, mit plastischer Deckung, am Gesäss	86.6B.27 ↔	Autologe Spalthauttransplantation, grossflächig, an Brustwand und Rücken
86.43.1B ↔	Radikale und grossflächige Exzision von Läsion oder Gewebe an Haut und Subkutangewebe, mit plastischer Deckung, an Oberschenkel und Knie	86.6B.28 ↔	Autologe Spalthauttransplantation, grossflächig, an Bauchregion und Leiste
86.43.1C ↔	Radikale und grossflächige Exzision von Läsion oder Gewebe an Haut und Subkutangewebe, mit plastischer Deckung, an Unterschenkel	86.6B.2A ↔	Autologe Spalthauttransplantation, grossflächig, am Gesäss
86.43.1D ↔	Radikale und grossflächige Exzision von Läsion oder Gewebe an Haut und Subkutangewebe, mit plastischer Deckung, am Fuss	86.6B.2B ↔	Autologe Spalthauttransplantation, grossflächig, an Oberschenkel und Knie
86.6A.16 ↔	Autologe Vollhauttransplantation, kleinflächig, an der Hand	86.6B.2C ↔	Autologe Spalthauttransplantation, grossflächig, am Unterschenkel
86.6A.26 ↔	Autologe Vollhauttransplantation, grossflächig, an der Hand	86.6B.2D ↔	Autologe Spalthauttransplantation, grossflächig, am Fuss
86.6B.11 ↔	Autologe Spalthauttransplantation, kleinflächig, am Kopf	86.7A.26 ↔	Dehnungsplastik, grossflächig, an der Hand
86.6B.12 ↔	Autologe Spalthauttransplantation, kleinflächig, am Hals	86.7A.36 ↔	Verschiebe-Rotationsplastik, kleinflächig, an der Hand
		86.7A.46 ↔	Verschiebe-Rotationsplastik, grossflächig, an der Hand
		86.7A.56 ↔	Transpositionsplastik (VY), kleinflächig, an der Hand
		86.7A.66 ↔	Transpositionsplastik (VY), grossflächig, an der Hand
		86.7A.76 ↔	Insellappenplastik, kleinflächig, an der Hand
		86.7A.86 ↔	Insellappenplastik, grossflächig, an der Hand
		86.7A.96 ↔	Lokale Lappenplastik an Haut und Subkutangewebe, sonstige, an der Hand
		86.7A.B1 ↔	Z-Plastik, grossflächig, am Kopf
		86.7A.B6 ↔	Z-Plastik, grossflächig, an der Hand
		86.7A.BD ↔	Z-Plastik, grossflächig, am Fuss
		86.7A.BE ↔	Z-Plastik, grossflächig, an anderer Lokalisation
		86.7A.D1 ↔	W-Plastik, grossflächig, am Kopf
		86.7A.D6 ↔	W-Plastik, grossflächig, an der Hand
		86.7A.DD ↔	W-Plastik, grossflächig, am Fuss
		86.7A.DE ↔	W-Plastik, grossflächig, an anderer Lokalisation
		86.7B.16 ↔	Gestielte regionale Lappenplastik, an der Hand
		86.7C.16 ↔	Gestielte Fernlappenplastik, an der Hand
		86.7D.16 ↔	Plastik mit freiem Lappen mit mikrovaskulärer Anastomosierung, an der Hand
		86.7E.21 ↔	Revision von gestielter regionaler Lappenplastik, am Kopf
		86.7E.26 ↔	Revision von gestielter regionaler Lappenplastik, an der Hand

86.7E.2D ↔	Revision von gestielter regionaler Lappenplastik, am Fuss	92.27.22 ↔	Implantation oder Einsetzen radioaktiver Elemente (Brachytherapie mit umschlossenen Radionukliden), intrakavitär
86.7E.2E ↔	Revision von gestielter regionaler Lappenplastik, an anderer Lokalisation	92.27.23 ↔	Implantation oder Einsetzen radioaktiver Elemente (Brachytherapie mit umschlossenen Radionukliden), intraluminal
86.7E.31 ↔	Revision von gestielter Fernlappenplastik, am Kopf	92.27.30 ↔	Implantation oder Einsetzen radioaktiver Elemente (Brachytherapie mit umschlossenen Radionukliden), Gefäss n.n.bez.
86.7E.36 ↔	Revision von gestielter Fernlappenplastik, an der Hand	92.27.31 ↔	Implantation oder Einsetzen radioaktiver Elemente (Brachytherapie mit umschlossenen Radionukliden), Koronargefäss
86.7E.3D ↔	Revision von gestielter Fernlappenplastik, am Fuss	92.27.39 ↔	Implantation oder Einsetzen radioaktiver Elemente (Brachytherapie mit umschlossenen Radionukliden), sonstiges Gefäss
86.7E.3E ↔	Revision von gestielter Fernlappenplastik, an anderer Lokalisation	92.27.40 ↔	Implantation oder Einsetzen radioaktiver Elemente (Brachytherapie mit umschlossenen Radionukliden), intraoperativ
86.7E.41 ↔	Revision von einer Plastik mit freien Lappen mit mikrovaskulärer Anastomosierung, am Kopf	92.27.70 ↔	Radioaktive Moulagen, n.n.bez.
86.7E.46 ↔	Revision von einer Plastik mit freien Lappen mit mikrovaskulärer Anastomosierung, an der Hand	92.27.71 ↔	Radioaktive Moulagen, Konstruktion und Applikation von oberflächlichen radioaktiven Moulagen
86.7E.4D ↔	Revision von einer Plastik mit freien Lappen mit mikrovaskulärer Anastomosierung, am Fuss	92.27.72 ↔	Radioaktive Moulagen, Konstruktion und Applikation von nicht auf der Körperoberfläche verwendeten Applikatoren
86.7E.4E ↔	Revision von einer Plastik mit freien Lappen mit mikrovaskulärer Anastomosierung, an anderer Lokalisation	92.27.73 ↔	Radioaktive Moulagen, Konstruktion und Applikation von Augenapplikatoren
86.81 ↔	Straffungsoperation am Gesicht	92.27.79 ↔	Radioaktive Moulagen, sonstige
86.82 ↔	Rhytidektomie am Gesicht	92.28.00 ↔	Injektion, Instillation oder orale Gabe von Radioisotopen, n.n.bez.
86.83.11 ↔	Gewebereduktionsplastik an Kopf und Hals	92.28.09 ↔	Injektion, Instillation oder orale Gabe von Radioisotopen, sonstige
86.83.12 ↔	Gewebereduktionsplastik an Schulter und Oberarm	92.28.11 ↔	Therapie mit offenen Radionukliden bei Knochenmetastasen
86.83.13 ↔	Gewebereduktionsplastik an Unterarm	92.28.14 ↔	Instillation von offenen Radionukliden in Gelenke
86.83.13 ↔	Gewebereduktionsplastik an Unterarm	92.28.24 ↔	Selektive intravaskuläre Radiochemoembolisation mit I-131-Lipiodol
86.83.14 ↔	Gewebereduktionsplastik an Hand	92.28.25 ↔	Selektive intravaskuläre Radionuklidtherapie [SIRT] durch Embolisation von Yttrium-90-markierten Mikrosphären
86.83.14 ↔	Gewebereduktionsplastik an Hand	92.28.26 ↔	Selektive intravaskuläre Radionuklidtherapie [SIRT] durch Embolisation von Holmium-166 markierten Mikrosphären
86.83.1A ↔	Gewebereduktionsplastik am Bauch	92.28.33 ↔	Endovaskuläre Brachytherapie mit Rhenium-188
86.83.1B ↔	Gewebereduktionsplastik an Rücken oder Flanke	92.28.41 ↔	Radiojodtherapie bis 1,2 GBq I-131, ohne Gabe von rekombinantem Thyreotropin [rh-TSH]
86.83.1C ↔	Gewebereduktionsplastik gleichzeitig Bauch, Flanke sowie Rücken	92.28.42 ↔	Radiojodtherapie bis 1,2 GBq I-131, mit Gabe von rekombinantem Thyreotropin [rh-TSH]
86.83.1D ↔	Gewebereduktionsplastik an der Leisten- und Genitalregion	92.28.43 ↔	Radiojodtherapie über 1,2 bis unter 5 GBq I-131, ohne Gabe von rekombinantem Thyreotropin [rh-TSH]
86.83.1E ↔	Gewebereduktionsplastik am Gesäss	92.28.44 ↔	Radiojodtherapie über 1,2 bis unter 5 GBq I-131, mit Gabe von rekombinantem Thyreotropin [rh-TSH]
86.83.1F ↔	Gewebereduktionsplastik an Oberschenkel	92.28.45 ↔	Radiojodtherapie mit 5 und mehr GBq I-131, ohne Gabe von rekombinantem Thyreotropin [rh-TSH]
86.83.1G ↔	Gewebereduktionsplastik an Unterschenkel und Fuss	92.28.46 ↔	Radiojodtherapie mit 5 und mehr GBq I-131, mit Gabe von rekombinantem Thyreotropin [rh-TSH]
86.85.30 ↔	Trennung einer kompletten Syndaktylie mit Verschiebeplastik, Kuppenplastik oder Seitenbandrekonstruktion, der Hand	92.28.51 ↔	Radioimmuntherapie mit 90Y-Ibritumomab-Tiuxetan, parenteral
86.85.40 ↔	Trennung einer kompletten Syndaktylie mit Verschiebeplastik, Kuppenplastik oder Seitenbandrekonstruktion, des Fusses	92.28.52 ↔	Radioimmuntherapie mit Jod 131 [I-131]
86.85.50 ↔	Resektion gedoppelter Anteile bei Syndaktylie oder Polydaktylie mit Gelenkrekonstruktion, der Hand	92.28.53 ↔	Tositumomab, parenteral
86.85.60 ↔	Resektion gedoppelter Anteile bei Syndaktylie oder Polydaktylie mit Gelenkrekonstruktion, des Fusses	92.28.53 ↔	Radioimmuntherapie mit sonstigen Antikörpern, parenteral
86.85.70 ↔	Korrektur einer Polysyndaktylie durch Fusion gedoppelter Anteile, der Hand	92.28.64 ↔	Radiorezeptorthherapie mit dem DOTA-konjugierten Somatostatin-Analagon TOC [Octreotide]
86.85.80 ↔	Korrektur einer Polysyndaktylie durch Fusion gedoppelter Anteile, des Fusses	92.28.65 ↔	Radiorezeptorthherapie mit dem DOTA-konjugierten Somatostatin-Analagon TATE [Octreotate]
92.27.00 ↔	Implantation oder Einsetzen radioaktiver Elemente (Brachytherapie mit umschlossenen Radionukliden), Körperoberfläche, sonstiger oder n.n.bez. Applikationsort	92.28.66 ↔	Radiorezeptorthherapie mit Somatostatin-Antagonisten
92.27.10 ↔	Implantation oder Einsetzen radioaktiver Elemente (Brachytherapie mit umschlossenen Radionukliden), weibliche Geschlechtsorgane, n.n.bez.	92.28.69 ↔	Radiotherapie mit kleinen Molekülen, sonstige
92.27.11 ↔	Implantation oder Einsetzen radioaktiver Elemente (Brachytherapie mit umschlossenen Radionukliden), intrauterin	92.28.6A ↔	Radiorezeptorthherapie mit 177Lu-PSMA-617
92.27.12 ↔	Implantation oder Einsetzen radioaktiver Elemente (Brachytherapie mit umschlossenen Radionukliden), intravaginal		
92.27.13 ↔	Implantation oder Einsetzen radioaktiver Elemente (Brachytherapie mit umschlossenen Radionukliden), intrauterin sowie intravaginal kombiniert		
92.27.21 ↔	Implantation oder Einsetzen radioaktiver Elemente (Brachytherapie mit umschlossenen Radionukliden), Körperoberfläche		

92.28.6B ↔ Radiorezeptortherapie mit <sup>177</sup> Lu-PSMA I&T [177Lu-ITG-PSMA-1]	92.29.31 ↔ Interstitielle Brachytherapie mit Implantation von permanenten Strahlern, bis 10 Quellen
92.28.6C ↔ Radiorezeptortherapie mit sonstigen PSMA-Liganden	92.29.32 ↔ Interstitielle Brachytherapie mit Implantation von permanenten Strahlern, von 11 bis 15 Quellen
92.28.71 ↔ Gabe von Jod-131-MIBG [Metajodbenzylguanidin] parenteral	92.29.33 ↔ Interstitielle Brachytherapie mit Implantation von permanenten Strahlern, von 16 bis 20 Quellen
92.29.11 ↔ Interstitielle Brachytherapie mit Implantation von entfernbaren Strahlern in einer Ebene, niedrige Dosisleistung	92.29.34 ↔ Interstitielle Brachytherapie mit Implantation von permanenten Strahlern, von 21 bis 25 Quellen
92.29.12 ↔ Interstitielle Brachytherapie mit Implantation von entfernbaren Strahlern in einer Ebene, gepulste Dosisleistung [Pulsed dose rate]	92.29.35 ↔ Interstitielle Brachytherapie mit Implantation von permanenten Strahlern, von 26 bis 30 Quellen
92.29.13 ↔ Interstitielle Brachytherapie mit Implantation von entfernbaren Strahlern in einer Ebene, hohe Dosisleistung	92.29.36 ↔ Interstitielle Brachytherapie mit Implantation von permanenten Strahlern, von 31 bis 35 Quellen
92.29.19 ↔ Interstitielle Brachytherapie mit Implantation von entfernbaren Strahlern in einer Ebene, sonstige	92.29.37 ↔ Interstitielle Brachytherapie mit Implantation von permanenten Strahlern, von 36 bis 40 Quellen
92.29.21 ↔ Interstitielle Brachytherapie mit Volumenimplantation von entfernbaren Strahlern in mehreren Ebenen, niedrige Dosisleistung	92.29.38 ↔ Interstitielle Brachytherapie mit Implantation von permanenten Strahlern, von 41 bis 45 Quellen
92.29.22 ↔ Interstitielle Brachytherapie mit Volumenimplantation von entfernbaren Strahlern in mehreren Ebenen, gepulste Dosisleistung [Pulsed dose rate]	92.29.39 ↔ Interstitielle Brachytherapie mit Implantation von permanenten Strahlern, von 46 bis 50 Quellen
92.29.23 ↔ Interstitielle Brachytherapie mit Volumenimplantation von entfernbaren Strahlern in mehreren Ebenen, hohe Dosisleistung	92.29.3A ↔ Interstitielle Brachytherapie mit Implantation von permanenten Strahlern, von 51 bis 55 Quellen
92.29.24 ↔ Brachytherapie mit Implantation von entfernbaren Strahlern in mehreren Ebenen, hohe Dosisleistung, intraoperativ	92.29.3B ↔ Interstitielle Brachytherapie mit Implantation von permanenten Strahlern, von 56 bis 60 Quellen
92.29.29 ↔ Interstitielle Brachytherapie mit Volumenimplantation von entfernbaren Strahlern in mehreren Ebenen, sonstige	92.29.3C ↔ Interstitielle Brachytherapie mit Implantation von permanenten Strahlern, von 61 bis 65 Quellen
	92.29.3D ↔ Interstitielle Brachytherapie mit Implantation von permanenten Strahlern, von 66 bis 70 Quellen
	92.29.3E ↔ Interstitielle Brachytherapie mit Implantation von permanenten Strahlern, von 71 und mehr Quellen

**ADRG J04****Eingriffe an der Haut der unteren Extremität ausser bei Ulkus oder Infektion / Entzündung**

Hauptdiagnose in Tabelle J04-1 und mindestens eine Prozedur in Tabelle J04-2

**DRG J04Z****Eingriffe an der Haut der unteren Extremität ausser bei Ulkus oder Infektion / Entzündung****Diagnose J04-1**

B35.3	Tinea pedis	L89.05	Dekubitus, Stadium 1: Sitzbein
C43.7	Bösartiges Melanom der unteren Extremität, einschließlich Hüfte	L89.06	Dekubitus, Stadium 1: Trochanter
C44.7	Sonstige bösartige Neubildungen: Haut der unteren Extremität, einschließlich Hüfte	L89.07	Dekubitus, Stadium 1: Ferse
D03.7	Melanoma in situ der unteren Extremität, einschließlich Hüfte	L89.08	Dekubitus, Stadium 1: Sonstige Lokalisationen der unteren Extremität
D04.7	Carcinoma in situ: Haut der unteren Extremität, einschließlich Hüfte	L89.09	Dekubitus, Stadium 1: Sonstige und nicht näher bezeichnete Lokalisationen
D22.7	Melanozytennävus der unteren Extremität, einschließlich Hüfte	L89.10	Dekubitus, Stadium 2: Kopf
D23.7	Sonstige gutartige Neubildungen: Haut der unteren Extremität, einschließlich Hüfte	L89.11	Dekubitus, Stadium 2: Obere Extremität
L03.02	Phlegmone an Zehen	L89.12	Dekubitus, Stadium 2: Dornfortsätze
L03.10	Phlegmone an der oberen Extremität	L89.13	Dekubitus, Stadium 2: Beckenkamm
L03.11	Phlegmone an der unteren Extremität	L89.14	Dekubitus, Stadium 2: Kreuzbein
L03.2	Phlegmone im Gesicht	L89.15	Dekubitus, Stadium 2: Sitzbein
L03.3	Phlegmone am Rumpf	L89.16	Dekubitus, Stadium 2: Trochanter
L03.8	Phlegmone an sonstigen Lokalisationen	L89.17	Dekubitus, Stadium 2: Ferse
L89.00	Dekubitus, Stadium 1: Kopf	L89.18	Dekubitus, Stadium 2: Sonstige Lokalisationen der unteren Extremität
L89.01	Dekubitus, Stadium 1: Obere Extremität	L89.19	Dekubitus, Stadium 2: Sonstige und nicht näher bezeichnete Lokalisationen
L89.02	Dekubitus, Stadium 1: Dornfortsätze	L89.20	Dekubitus, Stadium 3: Kopf
L89.03	Dekubitus, Stadium 1: Beckenkamm	L89.21	Dekubitus, Stadium 3: Obere Extremität
L89.04	Dekubitus, Stadium 1: Kreuzbein	L89.22	Dekubitus, Stadium 3: Dornfortsätze
		L89.23	Dekubitus, Stadium 3: Beckenkamm
		L89.24	Dekubitus, Stadium 3: Kreuzbein

L89.25	Dekubitus, Stadium 3: Sitzbein	Q82.01	Hereditäres Lymphödem der oberen und unteren Extremität(en), Stadium II
L89.26	Dekubitus, Stadium 3: Trochanter	Q82.02	Hereditäres Lymphödem der oberen und unteren Extremität(en), Stadium III
L89.27	Dekubitus, Stadium 3: Ferse	Q82.03	Hereditäres Lymphödem, sonstige Lokalisation, Stadium I
L89.28	Dekubitus, Stadium 3: Sonstige Lokalisationen der unteren Extremität	Q82.04	Hereditäres Lymphödem, sonstige Lokalisation, Stadium II
L89.29	Dekubitus, Stadium 3: Sonstige und nicht näher bezeichnete Lokalisationen	Q82.05	Hereditäres Lymphödem, sonstige Lokalisation, Stadium III
L89.30	Dekubitus, Stadium 4: Kopf	Q82.08	Sonstiges hereditäres Lymphödem
L89.31	Dekubitus, Stadium 4: Obere Extremität	Q82.09	Hereditäres Lymphödem, nicht näher bezeichnet
L89.32	Dekubitus, Stadium 4: Dornfortsätze	S70.82	Sonstige oberflächliche Verletzungen der Hüfte und des Oberschenkels: Blasenbildung (nichtthermisch)
L89.33	Dekubitus, Stadium 4: Beckenkamm	S70.83	Sonstige oberflächliche Verletzungen der Hüfte und des Oberschenkels: Insektenbiss oder -stich (ungiftig)
L89.34	Dekubitus, Stadium 4: Kreuzbein	S70.84	Sonstige oberflächliche Verletzungen der Hüfte und des Oberschenkels: Oberflächlicher Fremdkörper (Splitter)
L89.35	Dekubitus, Stadium 4: Sitzbein	S70.9	Oberflächliche Verletzung der Hüfte und des Oberschenkels, nicht näher bezeichnet
L89.36	Dekubitus, Stadium 4: Trochanter	S80.82	Sonstige oberflächliche Verletzungen des Unterschenkels: Blasenbildung (nichtthermisch)
L89.37	Dekubitus, Stadium 4: Ferse	S80.83	Sonstige oberflächliche Verletzungen des Unterschenkels: Insektenbiss oder -stich (ungiftig)
L89.38	Dekubitus, Stadium 4: Sonstige Lokalisationen der unteren Extremität	S80.84	Sonstige oberflächliche Verletzungen des Unterschenkels: Oberflächlicher Fremdkörper (Splitter)
L89.39	Dekubitus, Stadium 4: Sonstige und nicht näher bezeichnete Lokalisationen	S90.82	Sonstige oberflächliche Verletzungen der Knöchelregion und des Fußes: Blasenbildung (nichtthermisch)
L89.90	Dekubitus, Stadium nicht näher bezeichnet: Kopf	S90.83	Sonstige oberflächliche Verletzungen der Knöchelregion und des Fußes: Insektenbiss oder -stich (ungiftig)
L89.91	Dekubitus, Stadium nicht näher bezeichnet: Obere Extremität	S90.84	Sonstige oberflächliche Verletzungen der Knöchelregion und des Fußes: Oberflächlicher Fremdkörper (Splitter)
L89.92	Dekubitus, Stadium nicht näher bezeichnet: Dornfortsätze		
L89.93	Dekubitus, Stadium nicht näher bezeichnet: Beckenkamm		
L89.94	Dekubitus, Stadium nicht näher bezeichnet: Kreuzbein		
L89.95	Dekubitus, Stadium nicht näher bezeichnet: Sitzbein		
L89.96	Dekubitus, Stadium nicht näher bezeichnet: Trochanter		
L89.97	Dekubitus, Stadium nicht näher bezeichnet: Ferse		
L89.98	Dekubitus, Stadium nicht näher bezeichnet: Sonstige Lokalisationen der unteren Extremität		
L89.99	Dekubitus, Stadium nicht näher bezeichnet: Sonstige und nicht näher bezeichnete Lokalisationen		
L97	Ulcus cruris, anderenorts nicht klassifiziert		
Q82.00	Hereditäres Lymphödem der oberen und unteren Extremität(en), Stadium I		

## Prozedur J04-2

01.15 ↔	Biopsie am Schädel	05.29 ↔	Sonstige Sympathektomie und Exzision eines Ganglions
04.49.00 ↔	Sonstige Dekompression oder Lösung von Adhäsionen an peripherem Nerv oder Ganglion, n.n.bez.	06.09.00 ↔	Sonstige Inzision im Gebiet der Schilddrüse, n.n.bez.
04.49.10 ↔	Sonstige Dekompression oder Lösung von Adhäsionen am Plexus brachialis	06.09.10 ↔	Sonstige Inzision im Gebiet der Schilddrüse, ohne weitere Massnahmen
04.49.11 ↔	Sonstige Dekompression oder Lösung von Adhäsionen an Nerven der Schulter	06.09.11 ↔	Sonstige Inzision im Gebiet der Schilddrüse, Drainage
04.49.12 ↔	Sonstige Dekompression oder Lösung von Adhäsionen an Nerven des Armes	06.09.99 ↔	Sonstige Inzision im Gebiet der Schilddrüse, sonstige Durchtrennung des Isthmus thyroideae
04.49.13 ↔	Sonstige Dekompression oder Lösung von Adhäsionen an Nerven der Hand	07.22.00 ↔	Einseitige Adrenalektomie, n.n.bez.
04.49.14 ↔	Sonstige Dekompression oder Lösung von Adhäsionen am Plexus lumbosacralis, Leiste und Beckenboden	07.22.10 ↔	Einseitige Adrenalektomie, ohne Ovarrektomie
04.49.15 ↔	Sonstige Dekompression oder Lösung von Adhäsionen an Nerven des Beines	07.22.11 ↔	Einseitige Adrenalektomie, mit Ovarrektomie
04.49.16 ↔	Sonstige Dekompression oder Lösung von Adhäsionen an Nerven des Fusses	07.22.12 ↔	Einseitige Adrenalektomie, Rest-Adrenalektomie
04.49.99 ↔	Sonstige Dekompression oder Lösung von Adhäsionen an sonstigen peripheren Nerven oder Ganglion, sonstige	07.22.99 ↔	Einseitige Adrenalektomie, sonstige
05.21 ↔	Exzision des Ganglion sphenopalatinum	07.3 ↔	Beidseitige Adrenalektomie
05.22 ↔	Zervikale Sympathektomie	07.71 ↔	Exploration der Fossa hypophysialis
05.23 ↔	Lumbale Sympathektomie	07.72 ↔	Inzision an der Hypophyse
05.24 ↔	Präsakrale Sympathektomie	07.79 ↔	Sonstige Operation an der Hypophyse, sonstige
05.25 ↔	Periarterielle Sympathektomie	07.83 ↔	Thorakoskopische partielle Exzision am Thymus
05.26 ↔	Thorakale Sympathektomie	08.21 ↔	Exzision eines Chalazions
		08.22 ↔	Exzision einer anderen kleineren Läsion am Augenlid
		08.23 ↔	Exzision einer grösseren Läsion am Augenlid, nicht durchgehend
		08.24 ↔	Exzision einer grösseren Läsion am Augenlid, perforierend
		08.38 ↔	Korrektur einer Lidretraktion
		08.43 ↔	Behebung von Entropium oder Ektropium durch Keilresektion

08.44.00 ↔	Behebung von Entropium oder Ektropium durch Lidplastik, n.n.bez.	08.89.14 ↔	Plastische Rekonstruktion des Augenlids durch sonstige Oberlidverlängerung
08.44.10 ↔	Behebung von Entropium oder Ektropium durch Lidplastik, horizontale Verkürzung des Augenlides	08.89.15 ↔	Plastische Rekonstruktion des Augenlids durch Unterlidverlängerung
08.44.99 ↔	Behebung von Entropium oder Ektropium durch Lidplastik, sonstige	08.89.15 ↔	Plastische Rekonstruktion des Augenlids durch Unterlidverlängerung
08.51 ↔	Kanthotomie	08.89.15 ↔	Plastische Rekonstruktion des Augenlids durch Unterlidverlängerung
08.59.00 ↔	Sonstige Anpassung der Lidposition, n.n.bez.	08.89.99 ↔	Sonstige plastische Rekonstruktion des Augenlids, sonstige
08.59.10 ↔	Kanthoplastik, n.n.bez.	08.89.99 ↔	Sonstige plastische Rekonstruktion des Augenlids, sonstige
08.59.11 ↔	Kanthopexie	08.89.99 ↔	Sonstige plastische Rekonstruktion des Augenlids, sonstige
08.59.12 ↔	Korrekturoperation bei Epikanthus	18.01 ↔	Perforation des Ohrläppchens
08.59.99 ↔	Sonstige Anpassung der Lidposition, sonstige	18.09 ↔	Inzision am äusseren Ohr, sonstige
08.61.10 ↔	Plastische Rekonstruktion des Augenlids mit Hautlappen	18.21 ↔	Exzision einer präaurikulären Fistel oder eines präaurikulären Sinus
08.61.11 ↔	Plastische Rekonstruktion des Augenlids mit Hauttransplantat	18.21 ↔	Exzision einer präaurikulären Fistel oder eines präaurikulären Sinus
08.62 ↔	Plastische Rekonstruktion des Augenlids mit Schleimhautlappen oder -transplantat	18.29.12 ↔	Exzision einer anderen Läsion am äusseren Ohr oder im äusseren Gehörgang
08.63 ↔	Plastische Rekonstruktion des Augenlids mit Haarfollikeltransplantat	18.29.12 ↔	Exzision einer anderen Läsion am äusseren Ohr oder im äusseren Gehörgang
08.64 ↔	Plastische Rekonstruktion des Augenlids mit tarsokonjunktivalem Lappen	18.31 ↔	Radikale Exzision einer Läsion am äusseren Ohr
08.69.00 ↔	Sonstige plastische Rekonstruktion des Augenlids mit Lappen oder Transplantaten, n.n.bez.	18.31 ↔	Radikale Exzision einer Läsion am äusseren Ohr
08.69.10 ↔	Plastische Rekonstruktion des Augenlids mit Knorpel	18.32 ↔	Resektion der Ohrmuschel, total
08.69.11 ↔	Plastische Rekonstruktion des Augenlids mit alloplastischem Material	18.32 ↔	Resektion der Ohrmuschel, total
08.69.12 ↔	Plastische Rekonstruktion des Augenlids mit Verschiebe- und Rotationsplastik des Lides	18.33 ↔	Exzision von Knorpel am äusseren Ohr zur Transplantation
08.69.13 ↔	Plastische Rekonstruktion des Augenlids mit Oberlidverlängerung	18.5 ↔	Chirurgische Korrektur abstehender Ohren
08.69.99 ↔	Sonstige plastische Rekonstruktion des Augenlids mit Lappen oder Transplantaten, sonstige	18.6X.00 ↔	Rekonstruktion des äusseren Gehörgangs, n.n.bez.
08.82 ↔	Versorgung einer Risswunde des Augenlids, den Lidrand umfassend, partielle Tiefe	18.6X.10 ↔	Erweiterung des äusseren Gehörgangs
08.83 ↔	Sonstige Versorgung einer Risswunde des Augenlids, partielle Tiefe	18.6X.20 ↔	Rekonstruktion eines (bestehenden) äusseren Gehörgangs
08.84 ↔	Versorgung einer Risswunde des Augenlids, den Lidrand umfassend, volle Tiefe	18.6X.30 ↔	Konstruktion eines (nicht bestehenden) äusseren Gehörgangs
08.85 ↔	Sonstige Versorgung einer Risswunde des Augenlids, volle Tiefe	18.6X.99 ↔	Rekonstruktion des äusseren Gehörgangs, sonstige
08.86 ↔	Rhytidektomie am Unterlid	18.71.00 ↔	Ohrmuschelaufbau, n.n.bez.
08.87 ↔	Rhytidektomie am Oberlid	18.71.10 ↔	Ohrmuschelaufbau, partiell, n.n.bez.
08.89.10 ↔	Plastische Rekonstruktion des Augenlids, medialer oder lateraler Lidwinkel	18.71.11 ↔	Ohrmuschelaufbau, partiell mit Gewebeexpander
08.89.10 ↔	Plastische Rekonstruktion des Augenlids, medialer oder lateraler Lidwinkel	18.71.12 ↔	Ohrmuschelaufbau, partiell mit Galealappen
08.89.11 ↔	Plastische Rekonstruktion des Augenlids durch Hebung der Augenbraue	18.71.13 ↔	Ohrmuschelaufbau, partiell mit Knorpeltransplantat
08.89.11 ↔	Plastische Rekonstruktion des Augenlids durch Hebung der Augenbraue	18.71.14 ↔	Ohrmuschelaufbau, partiell mit mikrovaskulärem Lappen
08.89.11 ↔	Plastische Rekonstruktion des Augenlids durch Hebung der Augenbraue	18.71.19 ↔	Ohrmuschelaufbau, partiell, sonstige
08.89.12 ↔	Plastische Rekonstruktion des Augenlids durch Entfernung eines Fettgewebeprolapses der Orbita	18.71.20 ↔	Ohrmuschelaufbau, total, n.n.bez.
08.89.12 ↔	Plastische Rekonstruktion des Augenlids durch Entfernung eines Fettgewebeprolapses der Orbita	18.71.21 ↔	Ohrmuschelaufbau, total mit Gewebeexpander
08.89.12 ↔	Plastische Rekonstruktion des Augenlids durch Entfernung eines Fettgewebeprolapses der Orbita	18.71.22 ↔	Ohrmuschelaufbau, total mit Galealappen
08.89.13 ↔	Plastische Rekonstruktion des Augenlids durch Oberflächenbehandlung mit Laser	18.71.23 ↔	Ohrmuschelaufbau, total mit Knorpeltransplantat
08.89.13 ↔	Plastische Rekonstruktion des Augenlids durch Oberflächenbehandlung mit Laser	18.71.24 ↔	Ohrmuschelaufbau, total mit mikrovaskulärem Lappen
08.89.13 ↔	Plastische Rekonstruktion des Augenlids durch Oberflächenbehandlung mit Laser	18.71.29 ↔	Ohrmuschelaufbau, total, sonstige
08.89.14 ↔	Plastische Rekonstruktion des Augenlids durch sonstige Oberlidverlängerung	18.71.30 ↔	Implantation von alloplastischen Materialien beim Aufbau einer Ohrmuschel
08.89.14 ↔	Plastische Rekonstruktion des Augenlids durch sonstige Oberlidverlängerung	18.71.99 ↔	Ohrmuschelaufbau, sonstige
		18.72 ↔	Reinsertion eines amputierten Ohres
		18.79 ↔	Sonstige plastische Rekonstruktion am äusseren Ohr, sonstige
		19.9X.11 ↔	Verkleinerung einer Radikalhöhle
		19.9X.12 ↔	Rekonstruktion des Mittelohrs, Reimplantation, Rekonstruktion der hinteren Gehörgangswand
		19.9X.13 ↔	Rekonstruktion des Mittelohrs
		19.9X.14 ↔	Verschluss einer Mastoid-Fistel
		19.9X.19 ↔	Mikrochirurgische Operationen am Mittelohr, sonstige
		19.9X.99 ↔	Sonstige plastische Rekonstruktion am Mittelohr, sonstige
		21.07 ↔	Stillung einer Epistaxis durch Exzision von nasaler Mukosa sowie Hauttransplantation an Septum und laterale Nasenwand

21.1 ↔	Inzision an der Nase	27.22.99 ↔	Biopsie an Uvula und weichem Gaumen, sonstige
21.31.10 ↔	Lokale Exzision einer endonasalen Läsion, Zugang endonasal	27.23.00 ↔	Biopsie an der Lippe, n.n.bez.
21.31.12 ↔	Destruktion einer endonasalen Läsion	27.23.99 ↔	Biopsie an der Lippe, sonstige
21.32 ↔	Exzision und lokale Destruktion einer anderen Läsion an der Nase	27.24.00 ↔	Biopsie in der Mundhöhle, an nicht bezeichneter Struktur, n.n.bez.
21.32 ↔	Exzision und lokale Destruktion einer anderen Läsion an der Nase	27.24.20 ↔	Offene Biopsie (mit Inzision) an Wangenschleimhaut, Mundboden und sonstigen Strukturen in der Mundhöhle
21.4X.00 ↔	Resektion der Nase, n.n.bez.	27.24.99 ↔	Biopsie in der Mundhöhle, an nicht bezeichneter Struktur, sonstige
21.4X.00 ↔	Resektion der Nase, n.n.bez.	27.42 ↔	Ausgedehnte Exzision einer Läsion an der Lippe
21.4X.12 ↔	Resektion der Nase, partiell	27.43.00 ↔	Sonstige Exzision von Läsion oder Gewebe an der Lippe, n.n.bez.
21.4X.12 ↔	Resektion der Nase, partiell	27.43.10 ↔	Sonstige Exzision von Läsion oder Gewebe an der Lippe, lokale Exzision
21.4X.22 ↔	Resektion der Nase, subtotal	27.43.99 ↔	Sonstige Exzision von Läsion oder Gewebe an der Lippe, sonstige
21.4X.22 ↔	Resektion der Nase, subtotal	27.44.00 ↔	Radikale Exzision einer Läsion an der Lippe, n.n.bez.
21.4X.32 ↔	Resektion der Nase, total	27.44.11 ↔	Radikale Exzision einer Hautläsion der Lippe ohne Transplantation oder Transposition von Haut
21.4X.32 ↔	Resektion der Nase, total	27.44.20 ↔	Radikale Exzision einer Hautläsion der Lippe mit Transplantation oder Transposition von Haut
21.4X.99 ↔	Resektion der Nase, sonstige	27.44.99 ↔	Radikale Exzision einer Läsion an der Lippe, sonstige
21.4X.99 ↔	Resektion der Nase, sonstige	27.49.00 ↔	Sonstige Exzision in der Mundhöhle, n.n.bez.
21.72 ↔	Offene Reposition einer Nasenfraktur	27.49.10 ↔	Exzision an der Wange
21.83.00 ↔	Totale plastische Nasenrekonstruktion, n.n.bez.	27.49.11 ↔	Exzision am Mundboden
21.83.10 ↔	Septorhinoplastik mit Korrektur des Knorpels oder des Knochens, mit lokalen autogenen Transplantaten	27.49.99 ↔	Sonstige Exzision in der Mundhöhle, sonstige
21.83.11 ↔	Septorhinoplastik mit Korrektur des Knorpels oder des Knochens, mit distalen autogenen Transplantaten, allogenen oder xenogenen Transplantaten	27.54.00 ↔	Plastische Rekonstruktion einer (angeborenen) Lippenspalte, n.n.bez.
21.83.12 ↔	Septorhinoplastik mit Korrektur des Knochens sowie des Knorpels	27.54.10 ↔	Lippenplastik einer (angeborenen) Lippenspalte
21.83.20 ↔	Totale plastische Nasenrekonstruktion mit Implantation von alloplastischen Materialien	27.54.11 ↔	Sekundäroperation einer (angeborenen) Lippenspalte
21.83.99 ↔	Totale plastische Nasenrekonstruktion, sonstige	27.54.99 ↔	Plastische Rekonstruktion einer (angeborenen) Lippenspalte, sonstige
21.84 ↔	Revision einer Rhinoplastik	27.55.00 ↔	Vollhauttransplantat an Lippe und Mund, n.n.bez.
21.85 ↔	Augmentationsrhinoplastik	27.55.10 ↔	Kleinflächiges Vollhauttransplantat an Lippe und Mund
21.86.00 ↔	Rhinoplastik der Nasenweichteile, n.n.bez.	27.55.20 ↔	Grossflächiges Vollhauttransplantat an Lippe und Mund
21.86.10 ↔	Rhinoplastik der Nasenweichteile, äussere Nase	27.55.99 ↔	Vollhauttransplantat an Lippe und Mund, sonstige
21.86.11 ↔	Rhinoplastik mit lokalen oder distalen Lappen	27.56.10 ↔	Kleinflächiges Spalthauttransplantat an Lippe und Mund
21.86.99 ↔	Rhinoplastik der Nasenweichteile, sonstige	27.56.20 ↔	Grossflächiges Spalthauttransplantat an Lippe und Mund
21.87 ↔	Sonstige Rhinoplastik	27.56.30 ↔	Kleinflächige heterologe Hauttransplantation an die Lippe
21.88.00 ↔	Sonstige Septumplastik, n.n.bez.	27.56.40 ↔	Grossflächig heterologe Hauttransplantation an die Lippe
21.88.10 ↔	Septumplastik, Septumunterfütterung	27.56.50 ↔	Kleinflächige homologe Hauttransplantation an die Lippe
21.88.11 ↔	Septumplastik, Verschluss einer Septumperforation mit Schleimhaut-Verschiebelappen	27.56.60 ↔	Grossflächig homologe Hauttransplantation an die Lippe
21.88.12 ↔	Septumplastik, Plastische Korrektur ohne Resektion	27.56.99 ↔	Sonstiges Hauttransplantat an Lippe und Mund, sonstige
21.88.13 ↔	Septumplastik, Plastische Korrektur mit Resektion	27.57.10 ↔	Anbringen eines freien mikrovaskulär-anastomosierten Transplantats an Lippe und Mund
21.88.14 ↔	Septumplastik, Plastische Rekonstruktion des Nasenseptums, mit lokalen autogenen Transplantaten (Austauschplastik)	27.57.11 ↔	Anbringen eines gestielten Fernlappens an Lippe und Mund
21.88.15 ↔	Septumplastik, Plastische Rekonstruktion des Nasenseptums, mit distalen autogenen Transplantaten, allogenen oder xenogenen Transplantaten	27.57.99 ↔	Anbringen eines gestielten oder freien Lappens an Lippe und Mund, sonstige
21.88.99 ↔	Sonstige Septumplastik, sonstige	27.58 ↔	Revision eines gestielten oder freien Lappens oder freien Hauttransplantates an Lippe und Mund
21.89 ↔	Plastische Rekonstruktion und Operationen an der Nase, sonstige	27.58 ↔	Revision eines gestielten oder freien Lappens oder freien Hauttransplantates an Lippe und Mund
21.91 ↔	Lösung von Synechien der Nase	27.59.20 ↔	Kleinflächige Weichteildeckung durch kultivierte Keratinozyten an der Lippe
24.5X.00 ↔	Alveoloplastik, n.n.bez.	27.59.20 ↔	Kleinflächige Weichteildeckung durch kultivierte Keratinozyten an der Lippe
24.5X.10 ↔	Alveoloplastik mit Transplantat	27.59.21 ↔	Grossflächige Weichteildeckung durch kultivierte Keratinozyten an der Lippe
24.5X.99 ↔	Alveoloplastik, sonstige	27.59.21 ↔	Grossflächige Weichteildeckung durch kultivierte Keratinozyten an der Lippe
24.91.10 ↔	Vestibulumplastik		
24.91.11 ↔	Mundbodensenkung		
24.91.99 ↔	Extension oder Vertiefung des Sulcus buccolabialis oder lingualis, sonstige		
25.02 ↔	Offene Biopsie an der Zunge		
27.1 ↔	Inzision am Gaumen		
27.21.00 ↔	Biopsie am knöchernen Gaumen, n.n.bez.		
27.21.20 ↔	Offene Biopsie (mit Inzision) am knöchernen Gaumen		
27.21.99 ↔	Biopsie am knöchernen Gaumen, sonstige		
27.22.00 ↔	Biopsie an Uvula und weichem Gaumen, n.n.bez.		
27.22.20 ↔	Offene Biopsie (mit Inzision) an Uvula und weichem Gaumen		



27.59.30 ↔	Kleinflächige temporäre Weichteildeckung durch Kombination mehrerer Verfahren an der Lippe	30.4X.15 ↔	Radikale Laryngektomie, mit Pharyngektomie, Rekonstruktion mit freiem mikrovaskulär-anastomosierten Transplantat
27.59.30 ↔	Kleinflächige temporäre Weichteildeckung durch Kombination mehrerer Verfahren an der Lippe	30.4X.16 ↔	Radikale Laryngektomie, mit Pharyngektomie, Rekonstruktion mit freiem Darmtransplantat
27.59.31 ↔	Grossflächige temporäre Weichteildeckung durch Kombination mehrerer Verfahren an der Lippe	30.4X.17 ↔	Radikale Laryngektomie, mit Pharyngektomie, Rekonstruktion mit Magenhochzug
27.59.31 ↔	Grossflächige temporäre Weichteildeckung durch Kombination mehrerer Verfahren an der Lippe	30.4X.19 ↔	Radikale Laryngektomie, mit Pharyngektomie, sonstige Rekonstruktion
27.59.40 ↔	Sonstige plastische Rekonstruktion an Lippe und Mund mit freiem mikrovaskulär-anastomosierten Transplantat	30.4X.20 ↔	Radikale Laryngektomie, mit Pharyngektomie sowie Schilddrüsenresektion, ohne Rekonstruktion
27.59.40 ↔	Sonstige plastische Rekonstruktion an Lippe und Mund mit freiem mikrovaskulär-anastomosierten Transplantat	30.4X.21 ↔	Radikale Laryngektomie, mit Pharyngektomie sowie Schilddrüsenresektion, Rekonstruktion mit lokaler Schleimhaut
27.59.41 ↔	Sonstige plastische Rekonstruktion an Lippe und Mund mit gestieltem Fernlappen	30.4X.22 ↔	Radikale Laryngektomie, mit Pharyngektomie sowie Schilddrüsenresektion, Rekonstruktion mit nicht vaskularisiertem Transplantat
27.59.41 ↔	Sonstige plastische Rekonstruktion an Lippe und Mund mit gestieltem Fernlappen	30.4X.23 ↔	Radikale Laryngektomie, mit Pharyngektomie sowie Schilddrüsenresektion, Rekonstruktion mit gestieltem regionalen Lappen
27.59.60 ↔	Einsetzen eines Gewebeexpanders an der Lippe	30.4X.24 ↔	Radikale Laryngektomie, mit Pharyngektomie sowie Schilddrüsenresektion, Rekonstruktion mit gestieltem Lappen
27.59.60 ↔	Einsetzen eines Gewebeexpanders an der Lippe	30.4X.25 ↔	Radikale Laryngektomie, mit Pharyngektomie sowie Schilddrüsenresektion, Rekonstruktion mit freiem mikrovaskulär-anastomosierten Transplantat
27.59.99 ↔	Sonstige plastische Rekonstruktion an Lippe und Mund, sonstige	30.4X.26 ↔	Radikale Laryngektomie, mit Pharyngektomie sowie Schilddrüsenresektion, Rekonstruktion mit freiem Darmtransplantat
27.59.99 ↔	Sonstige plastische Rekonstruktion an Lippe und Mund, sonstige	30.4X.27 ↔	Radikale Laryngektomie, mit Pharyngektomie sowie Schilddrüsenresektion, Rekonstruktion mit Magenhochzug
27.61 ↔	Naht einer Rissverletzung am Gaumen	30.4X.29 ↔	Radikale Laryngektomie, mit Pharyngektomie sowie Schilddrüsenresektion, sonstige Rekonstruktion
27.62.00 ↔	Korrektur einer Gaumenspalte, n.n.bez.	30.4X.99 ↔	Radikale Laryngektomie, sonstige
27.62.10 ↔	Primäre plastische Rekonstruktion am knöchernen Gaumen ohne Knochentransplantat	31.72 ↔	Verschluss einer äusseren trachealen Fistel
27.62.11 ↔	Primäre plastische Rekonstruktion am knöchernen Gaumen mit Knochentransplantat	33.33 ↔	Pneumoperitoneum für Lungenkollaps
27.62.20 ↔	Sekundäre plastische Rekonstruktion am knöchernen Gaumen ohne Knochentransplantat	33.42 ↔	Verschluss einer Bronchusfistel
27.62.99 ↔	Korrektur einer Gaumenspalte, sonstige	34.03 ↔	Wiedereröffnung einer Thorakotomie
27.63.00 ↔	Revision der Korrektur einer Gaumenspalte, n.n.bez.	34.23.20 ↔	Offene Biopsie an der Brustwand
27.63.10 ↔	Revision der Korrektur einer Gaumenspalte, Kieferplastik	34.3X.10 ↔	Exzision von Läsion oder Gewebe des Mediastinums
27.63.11 ↔	Revision der Korrektur einer Gaumenspalte, Kieferplastik mit Osteoplastik	34.3X.21 ↔	Resektion von Läsion oder Gewebe des Mediastinums, ohne Resektion an mediastinalen Organen
27.63.20 ↔	Revision der Korrektur einer Gaumenspalte, Sekundäroperation der Kieferspalte	34.3X.22 ↔	Resektion von Läsion oder Gewebe des Mediastinums, mit Lungenresektion oder Brustwandteilresektion
27.63.99 ↔	Revision der Korrektur einer Gaumenspalte, sonstige	34.3X.23 ↔	Resektion von Läsion oder Gewebe des Mediastinums, mit Perikardteilresektion
27.99 ↔	Sonstige Operationen an Mundhöhle und Gesicht, sonstige	34.3X.24 ↔	Resektion von Läsion oder Gewebe des Mediastinums, mit prothetischem Gefässersatz
29.12.00 ↔	Biopsie am Pharynx, n.n.bez.	34.3X.25 ↔	Resektion von Läsion oder Gewebe des Mediastinums, mit Lungenresektion sowie Gefässersatz
29.12.20 ↔	Offene Biopsie am Hypopharynx	34.3X.26 ↔	Resektion von Läsion oder Gewebe des Mediastinums, mit Lungenresektion sowie Perikardteilresektion
29.12.30 ↔	Offene Biopsie am Nasopharynx	34.3X.27 ↔	Resektion von Läsion oder Gewebe des Mediastinums, mit Perikardteilresektion sowie Gefässersatz
29.12.99 ↔	Biopsie am Pharynx, sonstige	34.3X.28 ↔	Resektion von Läsion oder Gewebe des Mediastinums, mit Lungen- sowie Perikardteilresektion sowie Gefässersatz
29.2X.00 ↔	Exzision von branchiogener Zyste oder Rest der Kiemenspalte, n.n.bez.	34.3X.29 ↔	Resektion von Läsion oder Gewebe des Mediastinums, sonstige
29.2X.10 ↔	Exzision einer lateralen Halszyste	34.3X.30 ↔	Destruktion von Läsion oder Gewebe des Mediastinums
29.2X.11 ↔	Exzision von branchiogener Zyste oder Rest der Kiemenspalte als sekundär Eingriff	34.3X.99 ↔	Exzision oder Destruktion von Läsion oder Gewebe des Mediastinums, sonstige
29.2X.20 ↔	Operation an Kiemengangsresten, n.n.bez.	34.4X.10 ↔	Exzision einer Läsion an der Brustwand
29.2X.21 ↔	Operation an Kiemengangsresten, sekundärer Eingriff		
29.2X.99 ↔	Exzision von branchiogener Zyste oder Rest der Kiemenspalte, sonstige		
29.52 ↔	Verschluss einer branchiogenen Fistel		
30.4X.00 ↔	Radikale Laryngektomie, n.n.bez.		
30.4X.10 ↔	Radikale Laryngektomie, mit Pharyngektomie, ohne Rekonstruktion		
30.4X.11 ↔	Radikale Laryngektomie, mit Pharyngektomie, Rekonstruktion mit lokaler Schleimhaut		
30.4X.12 ↔	Radikale Laryngektomie, mit Pharyngektomie, Rekonstruktion mit nicht vaskularisiertem Transplantat		
30.4X.13 ↔	Radikale Laryngektomie, mit Pharyngektomie, Rekonstruktion mit gestieltem regionalen Lappen		
30.4X.14 ↔	Radikale Laryngektomie, mit Pharyngektomie, Rekonstruktion mit gestieltem Lappen		

34.4X.21 ↔	Teilresektion einer Läsion an der Brustwand, ohne Rekonstruktion	39.25.00 ↔	Gefäss-Bypass von der Aorta oder der A. iliaca zu weiteren Arterien der unteren Extremität, n.n.bez.
34.4X.22 ↔	Teilresektion einer Läsion an der Brustwand, mit Rekonstruktion	39.25.09 ↔	Gefäss-Bypass von der Aorta oder der A. iliaca zu weiteren Arterien der unteren Extremität, sonstige
34.4X.31 ↔	Resektion einer Läsion an der Brustwand, komplette Resektion des Sternums, ohne Rekonstruktion	39.25.11 ↔	Aorto-iliakaler Bypass
34.4X.32 ↔	Resektion einer Läsion an der Brustwand, komplette Resektion des Sternums, mit Rekonstruktion	39.25.12 ↔	Aorto-femorale Bypass
34.71 ↔	Naht einer Brustwandverletzung	39.25.13 ↔	Aorto-poplitealer Bypass
34.72 ↔	Verschluss einer Thorakostomie	39.25.14 ↔	Aorto-cruraler Bypass
34.73 ↔	Verschluss anderer Thoraxfisteln	39.25.15 ↔	Aorto-ilio-femorale Bypass
34.75 ↔	Sekundärer Verschluss einer Thorakotomie und Sternotomie	39.25.16 ↔	Aorto-ilio-poplitealer Bypass
34.76 ↔	Plastische Rekonstruktion zur Stabilisierung der Brustwand, offen chirurgisch	39.25.21 ↔	Ilio-iliakaler Bypass
34.77 ↔	Knochen transplantation und Knochen transposition an der Brustwand	39.25.22 ↔	Ilio-femorale Bypass
34.79 ↔	Plastische Rekonstruktion an der Brustwand, sonstige	39.25.23 ↔	Ilio-poplitealer Bypass
34.89.00 ↔	Sonstige Operationen am Zwerchfell, n.n.bez.	39.25.24 ↔	Ilio-cruraler Bypass
34.89.10 ↔	Sonstige Operationen am Zwerchfell, Inzision (Zwerchfellsplattung)	39.25.30 ↔	Obturator-Bypass (extraanatomisch)
34.89.99 ↔	Sonstige Operationen am Zwerchfell, sonstige	39.29.09 ↔	Sonstiger (peripherer) Gefäss-Shunt oder -Bypass, sonstige
37.31.00 ↔	Perikardektomie, n.n.bez.	39.29.10 ↔	Gefäss-Shunt oder Bypass an Arterien der unteren Extremität, n.n.bez.
37.31.10 ↔	Perikardektomie, partiell	39.29.11 ↔	Femorofemorale Gefäss-Shunt oder -Bypass
37.31.20 ↔	Perikardektomie, total	39.29.12 ↔	Femoropoplitealer Gefäss-Shunt oder -Bypass
37.31.30 ↔	Adhäsiolyse am Perikard	39.29.13 ↔	Femorocruraler Gefäss-Shunt oder -Bypass
37.31.99 ↔	Perikardektomie, sonstige	39.29.14 ↔	Femoropedaler Gefäss-Shunt oder -Bypass
37.79 ↔	Revision oder Verlagerung von Tasche von kardialer Vorrichtung	39.29.15 ↔	Popliteocruraler und popliteopedaler Gefäss-Shunt oder -Bypass
37.8B.00 ↔	Entfernen eines permanenten Herzschrittmachers, n.n.bez.	39.29.16 ↔	Gefäss-Shunt oder Bypass an Arterien des Unterschenkels und des Fusses
37.8B.09 ↔	Entfernen eines permanenten Herzschrittmachers, sonstige	39.29.19 ↔	Gefäss-Shunt oder Bypass an Arterien der unteren Extremität, sonstige
37.8B.11 ↔	Entfernen eines Einkammer-Schrittmachers	39.29.20 ↔	Gefäss-Shunt oder Bypass an Arterien der oberen Extremität
37.8B.21 ↔	Entfernen eines Zweikammerschrittmachers, ohne antitachykarde Stimulation	39.29.30 ↔	Sonstiger (peripherer) Gefäss-Shunt oder -Bypass, extraanatomisch, n.n.bez.
37.8B.22 ↔	Entfernen eines Zweikammerschrittmachers, mit antitachykarder Stimulation	39.29.31 ↔	Subclaviafemorale Gefäss-Shunt oder Bypass
37.8B.31 ↔	Entfernen eines Resynchronisationsherzschrittmachers [CRT-P]	39.29.32 ↔	Axillofemorale Gefäss-Shunt oder Bypass
37.8B.42 ↔	Entfernen eines transvenösen, sondenlosen Herzschrittmachers, Einkammerstimulation	39.29.33 ↔	Femorofemorale Cross-over-Bypass
37.8B.43 ↔	Entfernen eines transvenösen, sondenlosen Herzschrittmachers, Zweikammerstimulation	39.29.39 ↔	Sonstiger (peripherer) Gefäss-Shunt oder -Bypass, extraanatomisch, sonstige
37.8B.44 ↔	Entfernen eines transvenösen, sondenlosen Herzschrittmachers, Einkammerstimulation mit AV-Synchronisation	39.29.40 ↔	Gefäss-Shunt oder -Bypass an Venen
37.8D ↔	Entfernen eines Ereignisrekorders	39.29.80 ↔	Temporärer intraoperativer Shunt, n.n.bez.
37.8F.00 ↔	Entfernen eines Kardioverters oder Defibrillators, n.n.bez.	39.29.81 ↔	Temporärer intraoperativer Shunt, arterioarteriell
37.8F.09 ↔	Entfernen eines Kardioverters oder Defibrillators, sonstige	39.29.82 ↔	Temporärer intraoperativer Shunt, arteriovenös
37.8F.11 ↔	Entfernen eines Einkammer-Defibrillators	39.29.89 ↔	Temporärer intraoperativer Shunt, sonstige
37.8F.12 ↔	Entfernen eines Zweikammer-Defibrillators	39.49.30 ↔	Ersatz eines kardialen Conduit
37.8F.21 ↔	Entfernen eines Resynchronisationsdefibrillators [CRT-D]	39.55 ↔	Reimplantation eines aberrierenden Nierengefäßes
37.8F.22 ↔	Entfernen eines Einkammer-Defibrillators mit atrialem Sensing	39.59.30 ↔	Sonstige plastische Rekonstruktion von Gefässen an Kopf und Hals, n.n.bez.
37.8F.31 ↔	Entfernen eines subkutanen Defibrillatorsystems	39.59.31 ↔	Sonstige plastische Rekonstruktion eines intrakraniellen Gefäßes
37.99.00 ↔	Sonstige Operationen an Herz und Perikard, n.n.bez.	39.59.32 ↔	Sonstige plastische Rekonstruktion der extrakraniellen A. vertebralis
37.99.20 ↔	Operationen bei kongenitalen Anomalien des Herzens, n.n.bez.	39.59.33 ↔	Sonstige plastische Rekonstruktion von extrakraniellen Arterien an Kopf und Hals, sonstige
37.99.29 ↔	Operationen bei kongenitalen Anomalien des Herzens, sonstige	39.59.34 ↔	Sonstige plastische Rekonstruktion der V. jugularis
37.99.30 ↔	Ligatur eines Herzohres	39.59.39 ↔	Sonstige plastische Rekonstruktion von Gefässen an Kopf und Hals, sonstige
37.99.80 ↔	Reoperation an Herz und Perikard	39.59.40 ↔	Sonstige plastische Rekonstruktion von Gefässen der oberen Extremität, n.n.bez.
37.99.99 ↔	Sonstige Operationen an Herz und Perikard, sonstige	39.59.41 ↔	Sonstige plastische Rekonstruktion von Arterien der oberen Extremität
37.9A.12 ↔	Entfernung oder Revision eines myokardmodulierenden Systems [CCM]	39.59.42 ↔	Sonstige plastische Rekonstruktion der V. subclavia, V. axillaris und V. brachiocephalica
38.21 ↔	Biopsie eines Blutgefäßes	39.59.48 ↔	Sonstige plastische Rekonstruktion von sonstigen tiefen Venen der oberen Extremität
		39.59.49 ↔	Sonstige plastische Rekonstruktion von Gefässen der oberen Extremität, sonstige
		39.59.50 ↔	Sonstige plastische Rekonstruktion von thorakalen Gefässen, n.n.bez.
		39.59.51 ↔	Sonstige plastische Rekonstruktion der thorakalen Aorta
		39.59.52 ↔	Sonstige plastische Rekonstruktion der A. pulmonalis

39.59.53 ↔	Sonstige plastische Rekonstruktion von thorakalen Arterien, sonstige	39.B1.26 ↔	(Perkutan-)transluminale Implantation von Stents ohne Medikamentenfreisetzung, A. carotis interna extrakraniell mit A. carotis communis
39.59.54 ↔	Sonstige plastische Rekonstruktion der V. pulmonalis	39.B1.27 ↔	(Perkutan-)transluminale Implantation von Stents ohne Medikamentenfreisetzung, A. carotis externa
39.59.55 ↔	Sonstige plastische Rekonstruktion der V. cava superior	39.B1.28 ↔	(Perkutan-)transluminale Implantation von Stents ohne Medikamentenfreisetzung, A. vertebralis extrakraniell
39.59.59 ↔	Sonstige plastische Rekonstruktion von thorakalen Gefäßen, sonstige	39.B1.31 ↔	(Perkutan-)transluminale Implantation von Stents ohne Medikamentenfreisetzung, Gefäße von Schulter und Oberarm
39.59.60 ↔	Sonstige plastische Rekonstruktion von abdominalen Arterien, n.n.bez.	39.B1.51 ↔	(Perkutan-)transluminale Implantation von Stents ohne Medikamentenfreisetzung, Gefäße von Unterarm
39.59.61 ↔	Sonstige plastische Rekonstruktion der abdominalen Aorta	39.B1.71 ↔	(Perkutan-)transluminale Implantation von Stents ohne Medikamentenfreisetzung, Aorta
39.59.62 ↔	Sonstige plastische Rekonstruktion des Truncus coeliacus	39.B1.74 ↔	(Perkutan-)transluminale Implantation von Stents ohne Medikamentenfreisetzung, Aortenisthmus
39.59.63 ↔	Sonstige plastische Rekonstruktion der A. gastrica	39.B1.81 ↔	(Perkutan-)transluminale Implantation von Stents ohne Medikamentenfreisetzung, andere thorakale Gefäße
39.59.64 ↔	Sonstige plastische Rekonstruktion A. hepatica	39.B1.A4 ↔	(Perkutan-)transluminale Implantation von Stents ohne Medikamentenfreisetzung, A. pulmonalis
39.59.65 ↔	Sonstige plastische Rekonstruktion der A. lienalis	39.B1.C1 ↔	(Perkutan-)transluminale Implantation von Stents ohne Medikamentenfreisetzung, andere abdominale und pelvine Arterien
39.59.66 ↔	Sonstige plastische Rekonstruktion der A. renalis	39.B1.C3 ↔	(Perkutan-)transluminale Implantation von Stents ohne Medikamentenfreisetzung, A. iliaca
39.59.67 ↔	Sonstige plastische Rekonstruktion der A. mesenterica	39.B1.D1 ↔	(Perkutan-)transluminale Implantation von Stents ohne Medikamentenfreisetzung, viszerale Gefäße
39.59.68 ↔	Sonstige plastische Rekonstruktion der A. iliaca	39.B1.G1 ↔	(Perkutan-)transluminale Implantation von Stents ohne Medikamentenfreisetzung, Arterien vom Oberschenkel
39.59.69 ↔	Sonstige plastische Rekonstruktion von abdominalen Arterien, sonstige	39.B1.H1 ↔	(Perkutan-)transluminale Implantation von Stents ohne Medikamentenfreisetzung, Gefäße vom Unterschenkel
39.59.70 ↔	Sonstige plastische Rekonstruktion von abdominalen Venen, n.n.bez.	39.B1.J3 ↔	(Perkutan-)transluminale Implantation von Stents ohne Medikamentenfreisetzung, V. pulmonalis
39.59.71 ↔	Sonstige plastische Rekonstruktion der V. cava inferior	39.B1.J7 ↔	(Perkutan-)transluminale Implantation von Stents ohne Medikamentenfreisetzung, V. cava
39.59.72 ↔	Sonstige plastische Rekonstruktion der V. iliaca	39.B1.JB ↔	(Perkutan-)transluminale Implantation von Stents ohne Medikamentenfreisetzung, andere abdominale und pelvine Venen
39.59.79 ↔	Sonstige plastische Rekonstruktion von abdominalen Venen, sonstige	39.B1.JF ↔	(Perkutan-)transluminale Implantation von Stents ohne Medikamentenfreisetzung, Venen vom Oberschenkel
39.59.80 ↔	Sonstige plastische Rekonstruktion von Gefäßen der unteren Extremität, n.n.bez.	39.B1.JI ↔	(Perkutan-)transluminale Implantation von Stents ohne Medikamentenfreisetzung, V. portae
39.59.81 ↔	Sonstige plastische Rekonstruktion von Arterien der unteren Extremität	39.B2.09 ↔	(Perkutan-)transluminale Implantation von Stents mit Medikamentenfreisetzung, sonstige
39.59.82 ↔	Sonstige plastische Rekonstruktion der V. femoralis	39.B2.11 ↔	(Perkutan-)transluminale Implantation von Stents mit Medikamentenfreisetzung, intrakranielle Gefäße
39.59.83 ↔	Sonstige plastische Rekonstruktion der V. poplitea	39.B2.22 ↔	(Perkutan-)transluminale Implantation von Stents mit Medikamentenfreisetzung, A. carotis n.n.bez.
39.59.88 ↔	Sonstige plastische Rekonstruktion von sonstigen tiefen Venen der unteren Extremität	39.B2.23 ↔	(Perkutan-)transluminale Implantation von Stents mit Medikamentenfreisetzung, A. carotis communis
39.59.89 ↔	Sonstige plastische Rekonstruktion von Gefäßen der unteren Extremität, sonstige	39.B2.25 ↔	(Perkutan-)transluminale Implantation von Stents mit Medikamentenfreisetzung, A. carotis interna extrakraniell
39.59.90 ↔	Sonstige plastische Rekonstruktion eines Gefäßes, Venenklappenplastik	39.B2.26 ↔	(Perkutan-)transluminale Implantation von Stents mit Medikamentenfreisetzung, A. carotis interna extrakraniell mit A. carotis communis
39.7A.09 ↔	Endovaskuläre Implantation eines Stent-Grafts [Stent-Prothesen] in sonstige Gefäße, sonstige	39.B2.27 ↔	(Perkutan-)transluminale Implantation von Stents mit Medikamentenfreisetzung, A. carotis externa
39.7A.11 ↔	Endovaskuläre Implantation, iliakal, 1 Stent-Prothese, ohne Öffnung	39.B2.28 ↔	(Perkutan-)transluminale Implantation von Stents mit Medikamentenfreisetzung, A. vertebralis extrakraniell
39.7A.12 ↔	Endovaskuläre Implantation, iliakal, 2 Stent-Prothesen, ohne Öffnung	39.B2.31 ↔	(Perkutan-)transluminale Implantation von Stents mit Medikamentenfreisetzung, Gefäße von Schulter und Oberarm
39.7A.13 ↔	Endovaskuläre Implantation, iliakal, 3 Stent-Prothesen, ohne Öffnung		
39.7A.14 ↔	Endovaskuläre Implantation, iliakal, 4 Stent-Prothesen, ohne Öffnung		
39.7A.15 ↔	Endovaskuläre Implantation, iliakal, 5 Stent-Prothesen, ohne Öffnung		
39.7A.16 ↔	Endovaskuläre Implantation, iliakal, 6 und mehr Stent-Prothesen, ohne Öffnung		
39.7A.21 ↔	Endovaskuläre Implantation in Beckenarterien eines Stent-Grafts [Stent-Prothesen], iliakal mit Öffnung		
39.B1.09 ↔	(Perkutan-)transluminale Implantation von Stents ohne Medikamentenfreisetzung, sonstige		
39.B1.11 ↔	(Perkutan-)transluminale Implantation von Stents ohne Medikamentenfreisetzung, intrakranielle Gefäße		
39.B1.22 ↔	(Perkutan-)transluminale Implantation von Stents ohne Medikamentenfreisetzung, A. carotis n.n.bez.		
39.B1.23 ↔	(Perkutan-)transluminale Implantation von Stents ohne Medikamentenfreisetzung, A. carotis communis		
39.B1.25 ↔	(Perkutan-)transluminale Implantation von Stents ohne Medikamentenfreisetzung, A. carotis interna extrakraniell		

- 39.B2.51 ↔ (Perkutan-)transluminale Implantation von Stents mit Medikamentenfreisetzung, Gefäße von Unterarm
- 39.B2.71 ↔ (Perkutan-)transluminale Implantation von Stents mit Medikamentenfreisetzung, Aorta
- 39.B2.74 ↔ (Perkutan-)transluminale Implantation von Stents mit Medikamentenfreisetzung, Aortenisthmus
- 39.B2.81 ↔ (Perkutan-)transluminale Implantation von Stents mit Medikamentenfreisetzung, andere thorakale Gefäße
- 39.B2.A4 ↔ (Perkutan-)transluminale Implantation von Stents mit Medikamentenfreisetzung, A. pulmonalis
- 39.B2.C1 ↔ (Perkutan-)transluminale Implantation von Stents mit Medikamentenfreisetzung, andere abdominale und pelvine Arterien
- 39.B2.C3 ↔ (Perkutan-)transluminale Implantation von Stents mit Medikamentenfreisetzung, A. iliaca
- 39.B2.D1 ↔ (Perkutan-)transluminale Implantation von Stents mit Medikamentenfreisetzung, viszerale Gefäße
- 39.B2.G1 ↔ (Perkutan-)transluminale Implantation von Stents mit Medikamentenfreisetzung, Arterien vom Oberschenkel
- 39.B2.H1 ↔ (Perkutan-)transluminale Implantation von Stents mit Medikamentenfreisetzung, Gefäße vom Unterschenkel
- 39.B2.J3 ↔ (Perkutan-)transluminale Implantation von Stents mit Medikamentenfreisetzung, V. pulmonalis
- 39.B2.J7 ↔ (Perkutan-)transluminale Implantation von Stents mit Medikamentenfreisetzung, V. cava
- 39.B2.JB ↔ (Perkutan-)transluminale Implantation von Stents mit Medikamentenfreisetzung, andere abdominale und pelvine Venen
- 39.B2.JF ↔ (Perkutan-)transluminale Implantation von Stents mit Medikamentenfreisetzung, Venen vom Oberschenkel
- 39.B2.JI ↔ (Perkutan-)transluminale Implantation von Stents mit Medikamentenfreisetzung, V. portae
- 39.B3.09 ↔ (Perkutan-)transluminale Implantation von gecoverten Stents ohne Medikamentenfreisetzung, sonstige
- 39.B3.11 ↔ (Perkutan-)transluminale Implantation von gecoverten Stents ohne Medikamentenfreisetzung, intrakranielle Gefäße
- 39.B3.22 ↔ (Perkutan-)transluminale Implantation von gecoverten Stents ohne Medikamentenfreisetzung, A. carotis n.n.bez.
- 39.B3.23 ↔ (Perkutan-)transluminale Implantation von gecoverten Stents ohne Medikamentenfreisetzung, A. carotis communis
- 39.B3.25 ↔ (Perkutan-)transluminale Implantation von gecoverten Stents ohne Medikamentenfreisetzung, A. carotis interna extrakraniell
- 39.B3.26 ↔ (Perkutan-)transluminale Implantation von gecoverten Stents ohne Medikamentenfreisetzung, A. carotis interna extrakraniell mit A. carotis communis
- 39.B3.27 ↔ (Perkutan-)transluminale Implantation von gecoverten Stents ohne Medikamentenfreisetzung, A. carotis externa
- 39.B3.28 ↔ (Perkutan-)transluminale Implantation von gecoverten Stents ohne Medikamentenfreisetzung, A. vertebralis extrakraniell
- 39.B3.31 ↔ (Perkutan-)transluminale Implantation von gecoverten Stents ohne Medikamentenfreisetzung, Gefäße von Schulter und Oberarm
- 39.B3.51 ↔ (Perkutan-)transluminale Implantation von gecoverten Stents ohne Medikamentenfreisetzung, Gefäße von Unterarm
- 39.B3.81 ↔ (Perkutan-)transluminale Implantation von gecoverten Stents ohne Medikamentenfreisetzung, andere thorakale Gefäße
- 39.B3.C1 ↔ (Perkutan-)transluminale Implantation von gecoverten Stents ohne Medikamentenfreisetzung, andere abdominale und pelvine Arterien
- 39.B3.C3 ↔ (Perkutan-)transluminale Implantation von gecoverten Stents ohne Medikamentenfreisetzung, A. iliaca
- 39.B3.D1 ↔ (Perkutan-)transluminale Implantation von gecoverten Stents ohne Medikamentenfreisetzung, viszerale Gefäße
- 39.B3.G1 ↔ (Perkutan-)transluminale Implantation von gecoverten Stents ohne Medikamentenfreisetzung, Arterien vom Oberschenkel
- 39.B3.H1 ↔ (Perkutan-)transluminale Implantation von gecoverten Stents ohne Medikamentenfreisetzung, Gefäße vom Unterschenkel
- 39.B3.J7 ↔ (Perkutan-)transluminale Implantation von gecoverten Stents ohne Medikamentenfreisetzung, V. cava
- 39.B3.JB ↔ (Perkutan-)transluminale Implantation von gecoverten Stents ohne Medikamentenfreisetzung, andere abdominale und pelvine Venen
- 39.B3.JF ↔ (Perkutan-)transluminale Implantation von gecoverten Stents ohne Medikamentenfreisetzung, Venen vom Oberschenkel
- 39.B3.JI ↔ (Perkutan-)transluminale Implantation von gecoverten Stents ohne Medikamentenfreisetzung, V. portae
- 39.B4.09 ↔ (Perkutan-)transluminale Implantation von gecoverten Stents mit Medikamentenfreisetzung, sonstige
- 39.B4.11 ↔ (Perkutan-)transluminale Implantation von gecoverten Stents mit Medikamentenfreisetzung, intrakranielle Gefäße
- 39.B4.22 ↔ (Perkutan-)transluminale Implantation von gecoverten Stents mit Medikamentenfreisetzung, A. carotis n.n.bez.
- 39.B4.23 ↔ (Perkutan-)transluminale Implantation von gecoverten Stents mit Medikamentenfreisetzung, A. carotis communis
- 39.B4.25 ↔ (Perkutan-)transluminale Implantation von gecoverten Stents mit Medikamentenfreisetzung, A. carotis interna extrakraniell
- 39.B4.26 ↔ (Perkutan-)transluminale Implantation von gecoverten Stents mit Medikamentenfreisetzung, A. carotis interna extrakraniell mit A. carotis communis
- 39.B4.27 ↔ (Perkutan-)transluminale Implantation von gecoverten Stents mit Medikamentenfreisetzung, A. carotis externa
- 39.B4.28 ↔ (Perkutan-)transluminale Implantation von gecoverten Stents mit Medikamentenfreisetzung, A. vertebralis extrakraniell
- 39.B4.31 ↔ (Perkutan-)transluminale Implantation von gecoverten Stents mit Medikamentenfreisetzung, Gefäße von Schulter und Oberarm
- 39.B4.51 ↔ (Perkutan-)transluminale Implantation von gecoverten Stents mit Medikamentenfreisetzung, Gefäße von Unterarm
- 39.B4.81 ↔ (Perkutan-)transluminale Implantation von gecoverten Stents mit Medikamentenfreisetzung, andere thorakale Gefäße
- 39.B4.C1 ↔ (Perkutan-)transluminale Implantation von gecoverten Stents mit Medikamentenfreisetzung, andere abdominale und pelvine Arterien
- 39.B4.C3 ↔ (Perkutan-)transluminale Implantation von gecoverten Stents mit Medikamentenfreisetzung, A. iliaca
- 39.B4.D1 ↔ (Perkutan-)transluminale Implantation von gecoverten Stents mit Medikamentenfreisetzung, viszerale Gefäße

- 39.B4.G1 ↔ (Perkutan-)transluminale Implantation von gecoverten Stents mit Medikamentenfreisetzung, Arterien vom Oberschenkel
- 39.B4.H1 ↔ (Perkutan-)transluminale Implantation von gecoverten Stents mit Medikamentenfreisetzung, Gefäße vom Unterschenkel
- 39.B4.J7 ↔ (Perkutan-)transluminale Implantation von gecoverten Stents mit Medikamentenfreisetzung, V. cava
- 39.B4.JB ↔ (Perkutan-)transluminale Implantation von gecoverten Stents mit Medikamentenfreisetzung, andere abdominale und pelvine Venen
- 39.B4.JF ↔ (Perkutan-)transluminale Implantation von gecoverten Stents mit Medikamentenfreisetzung, Venen vom Oberschenkel
- 39.B4.JI ↔ (Perkutan-)transluminale Implantation von gecoverten Stents mit Medikamentenfreisetzung, V. portae
- 39.B5.09 ↔ (Perkutan-)transluminale Implantation von ungedeckten Cheatham-Platinum-Stents, sonstige
- 39.B5.11 ↔ (Perkutan-)transluminale Implantation von ungedeckten Cheatham-Platinum-Stents, intrakranielle Gefäße
- 39.B5.22 ↔ (Perkutan-)transluminale Implantation von ungedeckten Cheatham-Platinum-Stents, A. carotis n.n.bez.
- 39.B5.23 ↔ (Perkutan-)transluminale Implantation von ungedeckten Cheatham-Platinum-Stents, A. carotis communis
- 39.B5.25 ↔ (Perkutan-)transluminale Implantation von ungedeckten Cheatham-Platinum-Stents, A. carotis interna extrakraniell
- 39.B5.26 ↔ (Perkutan-)transluminale Implantation von ungedeckten Cheatham-Platinum-Stents, A. carotis interna extrakraniell mit A. carotis communis
- 39.B5.27 ↔ (Perkutan-)transluminale Implantation von ungedeckten Cheatham-Platinum-Stents, A. carotis externa
- 39.B5.31 ↔ (Perkutan-)transluminale Implantation von ungedeckten Cheatham-Platinum-Stents, Gefäße von Schulter und Oberarm
- 39.B5.51 ↔ (Perkutan-)transluminale Implantation von ungedeckten Cheatham-Platinum-Stents, Gefäße von Unterarm
- 39.B5.71 ↔ (Perkutan-)transluminale Implantation von ungedeckten Cheatham-Platinum-Stents, Aorta
- 39.B5.74 ↔ (Perkutan-)transluminale Implantation von ungedeckten Cheatham-Platinum-Stents, Aortenisthmus
- 39.B5.81 ↔ (Perkutan-)transluminale Implantation von ungedeckten Cheatham-Platinum-Stents, andere thorakale Gefäße
- 39.B5.C1 ↔ (Perkutan-)transluminale Implantation von ungedeckten Cheatham-Platinum-Stents, andere abdominale und pelvine Arterien
- 39.B5.C3 ↔ (Perkutan-)transluminale Implantation von ungedeckten Cheatham-Platinum-Stents, A. iliaca
- 39.B5.D1 ↔ (Perkutan-)transluminale Implantation von ungedeckten Cheatham-Platinum-Stents, viszerale Gefäße
- 39.B5.G1 ↔ (Perkutan-)transluminale Implantation von ungedeckten Cheatham-Platinum-Stents, Arterien vom Oberschenkel
- 39.B5.H1 ↔ (Perkutan-)transluminale Implantation von ungedeckten Cheatham-Platinum-Stents, Gefäße vom Unterschenkel
- 39.B5.J7 ↔ (Perkutan-)transluminale Implantation von ungedeckten Cheatham-Platinum-Stents, V. cava
- 39.B5.JB ↔ (Perkutan-)transluminale Implantation von ungedeckten Cheatham-Platinum-Stents, andere abdominale und pelvine Venen
- 39.B5.JF ↔ (Perkutan-)transluminale Implantation von ungedeckten Cheatham-Platinum-Stents, Venen vom Oberschenkel
- 39.B5.JI ↔ (Perkutan-)transluminale Implantation von ungedeckten Cheatham-Platinum-Stents, V. portae
- 39.B6.09 ↔ (Perkutan-)transluminale Implantation von gecoverten Cheatham-Platinum-Stents, sonstige
- 39.B6.11 ↔ (Perkutan-)transluminale Implantation von gecoverten Cheatham-Platinum-Stents, intrakranielle Gefäße
- 39.B6.22 ↔ (Perkutan-)transluminale Implantation von gecoverten Cheatham-Platinum-Stents, A. carotis n.n.bez.
- 39.B6.23 ↔ (Perkutan-)transluminale Implantation von gecoverten Cheatham-Platinum-Stents, A. carotis communis
- 39.B6.25 ↔ (Perkutan-)transluminale Implantation von gecoverten Cheatham-Platinum-Stents, A. carotis interna extrakraniell
- 39.B6.26 ↔ (Perkutan-)transluminale Implantation von gecoverten Cheatham-Platinum-Stents, A. carotis interna extrakraniell mit A. carotis communis
- 39.B6.27 ↔ (Perkutan-)transluminale Implantation von gecoverten Cheatham-Platinum-Stents, A. carotis externa
- 39.B6.31 ↔ (Perkutan-)transluminale Implantation von gecoverten Cheatham-Platinum-Stents, Gefäße von Schulter und Oberarm
- 39.B6.51 ↔ (Perkutan-)transluminale Implantation von gecoverten Cheatham-Platinum-Stents, Gefäße von Unterarm
- 39.B6.71 ↔ (Perkutan-)transluminale Implantation von gecoverten Cheatham-Platinum-Stents, Aorta
- 39.B6.74 ↔ (Perkutan-)transluminale Implantation von gecoverten Cheatham-Platinum-Stents, Aortenisthmus
- 39.B6.81 ↔ (Perkutan-)transluminale Implantation von gecoverten Cheatham-Platinum-Stents, andere thorakale Gefäße
- 39.B6.C1 ↔ (Perkutan-)transluminale Implantation von gecoverten Cheatham-Platinum-Stents, andere abdominale und pelvine Arterien
- 39.B6.C3 ↔ (Perkutan-)transluminale Implantation von gecoverten Cheatham-Platinum-Stents, A. iliaca
- 39.B6.D1 ↔ (Perkutan-)transluminale Implantation von gecoverten Cheatham-Platinum-Stents, viszerale Gefäße
- 39.B6.G1 ↔ (Perkutan-)transluminale Implantation von gecoverten Cheatham-Platinum-Stents, Arterien vom Oberschenkel
- 39.B6.H1 ↔ (Perkutan-)transluminale Implantation von gecoverten Cheatham-Platinum-Stents, Gefäße vom Unterschenkel
- 39.B6.J7 ↔ (Perkutan-)transluminale Implantation von gecoverten Cheatham-Platinum-Stents, V. cava
- 39.B6.JB ↔ (Perkutan-)transluminale Implantation von gecoverten Cheatham-Platinum-Stents, andere abdominale und pelvine Venen
- 39.B6.JF ↔ (Perkutan-)transluminale Implantation von gecoverten Cheatham-Platinum-Stents, Venen vom Oberschenkel
- 39.B6.JI ↔ (Perkutan-)transluminale Implantation von gecoverten Cheatham-Platinum-Stents, V. portae
- 39.B7.09 ↔ (Perkutan-)transluminale Implantation von ungedeckten grosslumige Stents, sonstige
- 39.B7.11 ↔ (Perkutan-)transluminale Implantation von ungedeckten grosslumige Stents, intrakranielle Gefäße
- 39.B7.22 ↔ (Perkutan-)transluminale Implantation von ungedeckten grosslumige Stents, A. carotis n.n.bez.

- 39.B7.23 ↔ (Perkutan-)transluminale Implantation von ungecoverten grosslumige Stents, A. carotis communis
- 39.B7.25 ↔ (Perkutan-)transluminale Implantation von ungecoverten grosslumige Stents, A. carotis interna extrakraniell
- 39.B7.26 ↔ (Perkutan-)transluminale Implantation von ungecoverten grosslumige Stents, A. carotis interna extrakraniell mit A. carotis communis
- 39.B7.27 ↔ (Perkutan-)transluminale Implantation von ungecoverten grosslumige Stents, A. carotis externa
- 39.B7.28 ↔ (Perkutan-)transluminale Implantation von ungecoverten grosslumige Stents, A. vertebralis extrakraniell
- 39.B7.31 ↔ (Perkutan-)transluminale Implantation von ungecoverten grosslumige Stents, Gefässe von Schulter und Oberarm
- 39.B7.51 ↔ (Perkutan-)transluminale Implantation von ungecoverten grosslumige Stents, Gefässe von Unterarm
- 39.B7.71 ↔ (Perkutan-)transluminale Implantation von ungecoverten grosslumige Stents, Aorta
- 39.B7.74 ↔ (Perkutan-)transluminale Implantation von ungecoverten grosslumige Stents, Aortenisthmus
- 39.B7.81 ↔ (Perkutan-)transluminale Implantation von ungecoverten grosslumige Stents, andere thorakale Gefässe
- 39.B7.A4 ↔ (Perkutan-)transluminale Implantation von ungecoverten grosslumige Stents, A. pulmonalis
- 39.B7.C1 ↔ (Perkutan-)transluminale Implantation von ungecoverten grosslumige Stents, andere abdominale und pelvine Arterien
- 39.B7.C3 ↔ (Perkutan-)transluminale Implantation von ungecoverten grosslumige Stents, A. iliaca
- 39.B7.D1 ↔ (Perkutan-)transluminale Implantation von ungecoverten grosslumige Stents, viszerale Gefässe
- 39.B7.G1 ↔ (Perkutan-)transluminale Implantation von ungecoverten grosslumige Stents, Arterien vom Oberschenkel
- 39.B7.H1 ↔ (Perkutan-)transluminale Implantation von ungecoverten grosslumige Stents, Gefässe vom Unterschenkel
- 39.B7.J3 ↔ (Perkutan-)transluminale Implantation von ungecoverten grosslumige Stents, V. pulmonalis
- 39.B7.J7 ↔ (Perkutan-)transluminale Implantation von ungecoverten grosslumige Stents, V. cava
- 39.B7.JB ↔ (Perkutan-)transluminale Implantation von ungecoverten grosslumige Stents, andere abdominale und pelvine Venen
- 39.B7.JF ↔ (Perkutan-)transluminale Implantation von ungecoverten grosslumige Stents, Venen vom Oberschenkel
- 39.B7.JI ↔ (Perkutan-)transluminale Implantation von ungecoverten grosslumige Stents, V. portae
- 39.B8.09 ↔ (Perkutan-)transluminale Implantation von gecoverten grosslumige Stents, sonstige
- 39.B8.11 ↔ (Perkutan-)transluminale Implantation von gecoverten grosslumige Stents, intrakranielle Gefässe
- 39.B8.22 ↔ (Perkutan-)transluminale Implantation von gecoverten grosslumige Stents, A. carotis n.n.bez.
- 39.B8.23 ↔ (Perkutan-)transluminale Implantation von gecoverten grosslumige Stents, A. carotis communis
- 39.B8.25 ↔ (Perkutan-)transluminale Implantation von gecoverten grosslumige Stents, A. carotis interna extrakraniell
- 39.B8.26 ↔ (Perkutan-)transluminale Implantation von gecoverten grosslumige Stents, A. carotis interna extrakraniell mit A. carotis communis
- 39.B8.27 ↔ (Perkutan-)transluminale Implantation von gecoverten grosslumige Stents, A. carotis externa
- 39.B8.28 ↔ (Perkutan-)transluminale Implantation von gecoverten grosslumige Stents, A. vertebralis extrakraniell
- 39.B8.31 ↔ (Perkutan-)transluminale Implantation von gecoverten grosslumige Stents, Gefässe von Schulter und Oberarm
- 39.B8.51 ↔ (Perkutan-)transluminale Implantation von gecoverten grosslumige Stents, Gefässe von Unterarm
- 39.B8.71 ↔ (Perkutan-)transluminale Implantation von gecoverten grosslumige Stents, Aorta
- 39.B8.74 ↔ (Perkutan-)transluminale Implantation von gecoverten grosslumige Stents, Aortenisthmus
- 39.B8.81 ↔ (Perkutan-)transluminale Implantation von gecoverten grosslumige Stents, andere thorakale Gefässe
- 39.B8.A4 ↔ (Perkutan-)transluminale Implantation von gecoverten grosslumige Stents, A. pulmonalis
- 39.B8.C1 ↔ (Perkutan-)transluminale Implantation von gecoverten grosslumige Stents, andere abdominale und pelvine Arterien
- 39.B8.C3 ↔ (Perkutan-)transluminale Implantation von gecoverten grosslumige Stents, A. iliaca
- 39.B8.D1 ↔ (Perkutan-)transluminale Implantation von gecoverten grosslumige Stents, viszerale Gefässe
- 39.B8.G1 ↔ (Perkutan-)transluminale Implantation von gecoverten grosslumige Stents, Arterien vom Oberschenkel
- 39.B8.H1 ↔ (Perkutan-)transluminale Implantation von gecoverten grosslumige Stents, Gefässe vom Unterschenkel
- 39.B8.J3 ↔ (Perkutan-)transluminale Implantation von gecoverten grosslumige Stents, V. pulmonalis
- 39.B8.J7 ↔ (Perkutan-)transluminale Implantation von gecoverten grosslumige Stents, V. cava
- 39.B8.JB ↔ (Perkutan-)transluminale Implantation von gecoverten grosslumige Stents, andere abdominale und pelvine Venen
- 39.B8.JF ↔ (Perkutan-)transluminale Implantation von gecoverten grosslumige Stents, Venen vom Oberschenkel
- 39.B8.JI ↔ (Perkutan-)transluminale Implantation von gecoverten grosslumige Stents, V. portae
- 39.BA.09 ↔ (Perkutan-)transluminale Implantation von ungecoverten Wachstumsstents, sonstige
- 39.BA.A4 ↔ (Perkutan-)transluminale Implantation von ungecoverten Wachstumsstents, A. pulmonalis
- 39.BA.J3 ↔ (Perkutan-)transluminale Implantation von ungecoverten Wachstumsstents, V. pulmonalis
- 39.BB.09 ↔ (Perkutan-)transluminale Implantation von gecoverten Wachstumsstents, sonstige
- 39.BB.A4 ↔ (Perkutan-)transluminale Implantation von gecoverten Wachstumsstents, A. pulmonalis
- 39.BB.J3 ↔ (Perkutan-)transluminale Implantation von gecoverten Wachstumsstents, V. pulmonalis
- 39.BE ↔ (Perkutan-)transluminale Implantation eines selbstexpandierenden Bifurkationsstents, intrakraniell
- 39.BF.09 ↔ (Perkutan-)transluminale Implantation von selbstexpandierenden Mikrostents, sonstige
- 39.BF.11 ↔ (Perkutan-)transluminale Implantation von selbstexpandierenden Mikrostents, intrakranielle Gefässe
- 39.BF.51 ↔ (Perkutan-)transluminale Implantation von selbstexpandierenden Mikrostents, Gefässe vom Unterarm
- 39.BF.H1 ↔ (Perkutan-)transluminale Implantation von selbstexpandierenden Mikrostents, Gefässe vom Unterschenkel
- 39.BG.09 ↔ (Perkutan-)transluminale Implantation von aus Einzeldrähten verwobenen Nitinolstents, sonstige

39.BG.31 ↔	(Perkutan-)transluminale Implantation von aus Einzeldrähnten verwobenen Nitinolstents, Gefäße von Schulter und Oberarm	39.BH.JF ↔	(Perkutan-)transluminale Implantation von Stents zur Strömungslaminierung bei Aneurysmen, Venen vom Oberschenkel
39.BG.81 ↔	(Perkutan-)transluminale Implantation von aus Einzeldrähnten verwobenen Nitinolstents, andere thorakale Gefäße	39.BH.JI ↔	(Perkutan-)transluminale Implantation von Stents zur Strömungslaminierung bei Aneurysmen, V. portae
39.BG.C1 ↔	(Perkutan-)transluminale Implantation von aus Einzeldrähnten verwobenen Nitinolstents, andere abdominale und pelvine Arterien	40.0 ↔	Inzision an lymphatischen Strukturen
39.BG.C3 ↔	(Perkutan-)transluminale Implantation von aus Einzeldrähnten verwobenen Nitinolstents, A. iliaca	40.11.10 ↔	Offene (Inzisions-) Biopsie eines mediastinalen, paraaortalen, iliakalen oder pelvinen Lymphknotens
39.BG.G1 ↔	(Perkutan-)transluminale Implantation von aus Einzeldrähnten verwobenen Nitinolstents, Arterien vom Oberschenkel	40.11.11 ↔	Offene (Inzisions-) Biopsie eines zervikalen, supraklavikulären, axillären oder inguinalen Lymphknotens
39.BG.H1 ↔	(Perkutan-)transluminale Implantation von aus Einzeldrähnten verwobenen Nitinolstents, Gefäße vom Unterschenkel	40.11.19 ↔	Offene (Inzisions-) Biopsie an lymphatischen Strukturen, sonstige
39.BH.09 ↔	(Perkutan-)transluminale Implantation von Stents zur Strömungslaminierung bei Aneurysmen, sonstige	40.21.00 ↔	Exzision und Destruktion einzelner tiefer zervikaler Lymphknoten, n.n.bez.
39.BH.22 ↔	(Perkutan-)transluminale Implantation von Stents zur Strömungslaminierung bei Aneurysmen, A. carotis n.n.bez.	40.21.10 ↔	Exzision und Destruktion einzelner Lymphknoten und Lymphgefäße, zervikal, ohne Markierung
39.BH.23 ↔	(Perkutan-)transluminale Implantation von Stents zur Strömungslaminierung bei Aneurysmen, A. carotis communis	40.21.11 ↔	Exzision einzelner Lymphknoten und Lymphgefäße, zervikal, mit Radionuklidmarkierung und Farbstoffmarkierung (Sentinel-Lymphonodektomie)
39.BH.25 ↔	(Perkutan-)transluminale Implantation von Stents zur Strömungslaminierung bei Aneurysmen, A. carotis interna extrakraniell	40.21.99 ↔	Exzision und Destruktion einzelner tiefer zervikaler Lymphknoten, sonstige
39.BH.26 ↔	(Perkutan-)transluminale Implantation von Stents zur Strömungslaminierung bei Aneurysmen, A. carotis interna extrakraniell mit A. carotis communis	40.22.00 ↔	Exzision und Destruktion einzelner mamma-internaler Lymphknoten, n.n.bez.
39.BH.27 ↔	(Perkutan-)transluminale Implantation von Stents zur Strömungslaminierung bei Aneurysmen, A. carotis externa	40.22.11 ↔	Exzision und Destruktion einzelner mamma-internaler Lymphknoten, ohne Markierung, thorakoskopisch
39.BH.28 ↔	(Perkutan-)transluminale Implantation von Stents zur Strömungslaminierung bei Aneurysmen, A. vertebralis extrakraniell	40.22.12 ↔	Exzision einzelner mamma-internaler Lymphknoten, mit Radionuklidmarkierung und Farbstoffmarkierung (Sentinel-Lymphonodektomie), thorakoskopisch
39.BH.31 ↔	(Perkutan-)transluminale Implantation von Stents zur Strömungslaminierung bei Aneurysmen, Gefäße von Schulter und Oberarm	40.22.21 ↔	Exzision und Destruktion einzelner mamma-internaler Lymphknoten, ohne Markierung, offen chirurgisch
39.BH.51 ↔	(Perkutan-)transluminale Implantation von Stents zur Strömungslaminierung bei Aneurysmen, Gefäße von Unterarm	40.22.22 ↔	Exzision einzelner mamma-internaler Lymphknoten, mit Radionuklidmarkierung und Farbstoffmarkierung (Sentinel-Lymphonodektomie), offen chirurgisch
39.BH.71 ↔	(Perkutan-)transluminale Implantation von Stents zur Strömungslaminierung bei Aneurysmen, Aorta	40.22.99 ↔	Exzision und Destruktion einzelner mamma-internaler Lymphknoten, sonstige
39.BH.74 ↔	(Perkutan-)transluminale Implantation von Stents zur Strömungslaminierung bei Aneurysmen, Aortenisthmus	40.23.00 ↔	Exzision und Destruktion einzelner axillärer Lymphknoten, n.n.bez.
39.BH.81 ↔	(Perkutan-)transluminale Implantation von Stents zur Strömungslaminierung bei Aneurysmen, andere thorakale Gefäße	40.23.10 ↔	Exzision und Destruktion einzelner axillärer Lymphknoten, ohne Markierung
39.BH.C1 ↔	(Perkutan-)transluminale Implantation von Stents zur Strömungslaminierung bei Aneurysmen, andere abdominale und pelvine Arterien	40.23.11 ↔	Exzision einzelner axillärer Lymphknoten, mit Radionuklidmarkierung und Farbstoffmarkierung (Sentinel-Lymphonodektomie)
39.BH.C3 ↔	(Perkutan-)transluminale Implantation von Stents zur Strömungslaminierung bei Aneurysmen, A. iliaca	40.23.99 ↔	Exzision und Destruktion einzelner axillärer Lymphknoten, sonstige
39.BH.D1 ↔	(Perkutan-)transluminale Implantation von Stents zur Strömungslaminierung bei Aneurysmen, viszerale Gefäße	40.24.00 ↔	Exzision und Destruktion einzelner inguinaler Lymphknoten, n.n.bez.
39.BH.G1 ↔	(Perkutan-)transluminale Implantation von Stents zur Strömungslaminierung bei Aneurysmen, Arterien vom Oberschenkel	40.24.10 ↔	Exzision und Destruktion einzelner inguinaler Lymphknoten, ohne Markierung, offen chirurgisch
39.BH.H1 ↔	(Perkutan-)transluminale Implantation von Stents zur Strömungslaminierung bei Aneurysmen, Gefäße vom Unterschenkel	40.24.11 ↔	Exzision einzelner inguinaler Lymphknoten, mit Radionuklidmarkierung und Farbstoffmarkierung (Sentinel-Lymphonodektomie), offen chirurgisch
39.BH.J7 ↔	(Perkutan-)transluminale Implantation von Stents zur Strömungslaminierung bei Aneurysmen, V. cava	40.24.21 ↔	Exzision und Destruktion einzelner inguinaler Lymphknoten, ohne Markierung, laparoskopisch
39.BH.JB ↔	(Perkutan-)transluminale Implantation von Stents zur Strömungslaminierung bei Aneurysmen, andere abdominale und pelvine Venen	40.24.22 ↔	Exzision einzelner inguinaler Lymphknoten, mit Radionuklidmarkierung und Farbstoffmarkierung (Sentinel-Lymphonodektomie), laparoskopisch
		40.24.99 ↔	Exzision und Destruktion einzelner inguinaler Lymphknoten, sonstige
		40.29.09 ↔	Einfache Exzision und Destruktion einer anderen lymphatischen Struktur, sonstige
		40.29.10 ↔	Exzision und Destruktion einzelner mediastinaler Lymphknoten, n.n.bez.
		40.29.13 ↔	Exzision und Destruktion einzelner mediastinaler Lymphknoten, ohne Markierung, offen chirurgisch
		40.29.14 ↔	Exzision einzelner mediastinaler Lymphknoten, mit Radionuklidmarkierung und Farbstoffmarkierung (Sentinel-Lymphonodektomie), offen chirurgisch

40.29.15 ↔	Exzision und Destruktion einzelner mediastinaler Lymphknoten, ohne Markierung, thorakoskopisch	40.43.11 ↔	Selektive (funktionelle) Neck dissection, supraomohyoid (Region I-III)
40.29.16 ↔	Exzision einzelner mediastinaler Lymphknoten, mit Radionuklidmarkierung und Farbstoffmarkierung (Sentinel-Lymphonodektomie), thorakoskopisch	40.43.12 ↔	Selektive (funktionelle) Neck dissection, lateral (Region II-IV)
40.29.19 ↔	Exzision und Destruktion einzelner mediastinaler Lymphknoten, sonstige	40.43.13 ↔	Selektive (funktionelle) Neck dissection, anterolateral (Region I-IV)
40.29.21 ↔	Exzision und Destruktion einzelner paraaortaler Lymphknoten, ohne Markierung, offen chirurgisch	40.43.14 ↔	Selektive (funktionelle) Neck dissection, posterolateral (Region II-V)
40.29.22 ↔	Exzision einzelner paraaortaler Lymphknoten, mit Radionuklidmarkierung und Farbstoffmarkierung (Sentinel-Lymphonodektomie), offen chirurgisch	40.43.15 ↔	Selektive (funktionelle) Neck dissection, zentral (Region VI)
40.29.23 ↔	Exzision und Destruktion einzelner paraaortaler Lymphknoten, ohne Markierung, laparoskopisch	40.44 ↔	Radikale Neck dissection
40.29.24 ↔	Exzision einzelner paraaortalen Lymphknoten, mit Radionuklidmarkierung und Farbstoffmarkierung (Sentinel-Lymphonodektomie), laparoskopisch	40.45 ↔	Erweiterte radikale Neck dissection
40.29.31 ↔	Exzision und Destruktion einzelner iliakaler Lymphknoten, ohne Markierung, offen chirurgisch	40.49 ↔	Neck dissection, sonstige
40.29.32 ↔	Exzision einzelner iliakaler Lymphknoten, mit Radionuklidmarkierung und Farbstoffmarkierung (Sentinel-Lymphonodektomie), offen chirurgisch	40.50 ↔	Radikale Exzision von Lymphknoten, n.n.bez.
40.29.33 ↔	Exzision und Destruktion einzelner iliakaler Lymphknoten, ohne Markierung, laparoskopisch	40.51.00 ↔	Radikale Exzision von axillären Lymphknoten, n.n.bez.
40.29.34 ↔	Exzision einzelner iliakaler Lymphknoten, mit Radionuklidmarkierung und Farbstoffmarkierung (Sentinel-Lymphonodektomie), laparoskopisch	40.51.10 ↔	Radikale Exzision von axillären Lymphknoten als selbstständiger Eingriff
40.29.70 ↔	Exzision und Destruktion eines Lymphangioms oder Hygroma cysticum	40.51.11 ↔	Radikale Exzision von axillären Lymphknoten im Rahmen eines anderen Eingriffs
40.29.80 ↔	Exzision und Destruktion mehrerer abdominaler Lymphknotenstationen (mit Leberbiopsie), n.n.bez.	40.51.99 ↔	Radikale Exzision von axillären Lymphknoten, sonstige
40.29.81 ↔	Exzision und Destruktion mehrerer abdominaler Lymphknotenstationen (mit Leberbiopsie), offen chirurgisch [Staging-Laparotomie]	40.52.00 ↔	Radikale Exzision von periaortalen Lymphknoten, n.n.bez.
40.29.82 ↔	Exzision und Destruktion mehrerer abdominaler Lymphknotenstationen (mit Leberbiopsie), laparoskopisch [Staging-Laparoskopie]	40.52.10 ↔	Radikale Exzision von retroperitonealen (paraaortal, parakaval) und pelvinen Lymphknoten als selbstständiger Eingriff
40.29.89 ↔	Exzision und Destruktion mehrerer abdominaler Lymphknotenstationen (mit Leberbiopsie), sonstige	40.52.11 ↔	Radikale Exzision von retroperitonealen (paraaortal, parakaval) und pelvinen Lymphknoten im Rahmen eines anderen Eingriffs
40.3X.10 ↔	Regionale Lymphadenektomie als selbstständiger Eingriff, n.n.bez.	40.52.99 ↔	Radikale Exzision von periaortalen Lymphknoten, sonstige
40.3X.11 ↔	Regionale Lymphadenektomie als selbstständiger Eingriff, zervikal	40.53.00 ↔	Radikale Exzision von iliakalen Lymphknoten, n.n.bez.
40.3X.12 ↔	Regionale Lymphadenektomie als selbstständiger Eingriff, axillär	40.53.10 ↔	Radikale Exzision von iliakalen Lymphknoten als selbstständiger Eingriff
40.3X.13 ↔	Regionale Lymphadenektomie als selbstständiger Eingriff, paraaortal, pelvin, obturatorisch oder iliakal	40.53.11 ↔	Radikale Exzision von iliakalen Lymphknoten im Rahmen eines anderen Eingriffs
40.3X.14 ↔	Regionale Lymphadenektomie als selbstständiger Eingriff, inguinal, offen chirurgisch	40.53.99 ↔	Radikale Exzision von iliakalen Lymphknoten, sonstige
40.3X.15 ↔	Regionale Lymphadenektomie als selbstständiger Eingriff, inguinale, laparoskopisch	40.54.00 ↔	Radikale Exzision von inguinalen Lymphknoten, n.n.bez.
40.3X.16 ↔	Regionale Lymphadenektomie als selbstständiger Eingriff, mediastinal und peribronchial	40.54.10 ↔	Radikale Exzision von inguinalen Lymphknoten als selbstständiger Eingriff
40.3X.19 ↔	Regionale Lymphadenektomie als selbstständiger Eingriff, sonstige	40.54.11 ↔	Radikale Exzision von inguinalen Lymphknoten im Rahmen eines anderen Eingriffs
40.3X.21 ↔	Regionale Lymphadenektomie im Rahmen eines anderen Eingriffs, zervikal	40.54.99 ↔	Radikale Exzision von inguinalen Lymphknoten, sonstige
40.3X.22 ↔	Regionale Lymphadenektomie im Rahmen eines anderen Eingriffs, axillär	40.59.00 ↔	Radikale Exzision anderer Lymphknoten, n.n.bez.
40.3X.23 ↔	Regionale Lymphadenektomie im Rahmen eines anderen Eingriffs, paraaortal, pelvin oder iliakal	40.59.10 ↔	Radikale Exzision anderer Lymphknoten als selbstständiger Eingriff, n.n.bez.
40.3X.24 ↔	Regionale Lymphadenektomie im Rahmen eines anderen Eingriffs, obturatorisch	40.59.11 ↔	Radikale Exzision mediastinaler Lymphknoten als selbstständiger Eingriff
40.3X.25 ↔	Regionale Lymphadenektomie im Rahmen eines anderen Eingriffs, inguinale	40.59.12 ↔	Radikale Exzision peribronchialer Lymphknoten als selbstständiger Eingriff
40.3X.26 ↔	Regionale Lymphadenektomie im Rahmen eines anderen Eingriffs, mediastinal und peribronchial	40.59.19 ↔	Radikale Exzision anderer Lymphknoten als selbstständiger Eingriff, sonstige
40.3X.29 ↔	Regionale Lymphadenektomie im Rahmen eines anderen Eingriffs, sonstige	40.59.20 ↔	Radikale Exzision anderer Lymphknoten im Rahmen eines anderen Eingriffs, n.n.bez.
40.40 ↔	Neck dissection, n.n.bez.	40.59.21 ↔	Radikale Exzision mediastinaler Lymphknoten im Rahmen eines anderen Eingriffs
		40.59.22 ↔	Radikale Exzision peribronchialer Lymphknoten im Rahmen eines anderen Eingriffs
		40.59.29 ↔	Radikale Exzision anderer Lymphknoten im Rahmen eines anderen Eingriffs, sonstige
		40.59.99 ↔	Radikale Exzision anderer Lymphknoten, sonstige
		40.71.11 ↔	Mikrochirurgische lymphovenöse Anastomosierung
		40.71.21 ↔	Transplantation von Lymphknoten mit mikrovaskulärer Anastomose
		40.71.31 ↔	Transplantation von peripheren Lymphgefäßen mit mikrovaskulärer Anastomose



40.79 ↔	Plastische Rekonstruktion und Transplantation an lymphatischen Strukturen, sonstige	54.99.40 ↔	Revision einer kutaneoperitonealen Fistel (Katheterverweilsystem)
40.9X.20 ↔	Inzision einer Lymphozele	54.99.50 ↔	Anlegen eines temporären Bauchwandverschlusses
48.81 ↔	Inzision am Perirektalgewebe	54.99.51 ↔	Eröffnen und Wiederanlegen eines temporären Bauchwandverschlusses
48.82 ↔	Exzision von Perirektalgewebe	54.99.60 ↔	Lumbotomie
48.93 ↔	Verschluss einer perirektalen Fistel	54.99.61 ↔	Relumbotomie
49.11 ↔	Anale Fistulotomie	54.99.81 ↔	Revision ohne Ersatz von Kathetern sowie automatischer, programmierbarer und wiederaufladbarer Pumpe zur kontinuierlichen Aszitesdrainage
49.12 ↔	Anale Fistulektomie	54.99.82 ↔	Behebung einer mechanischen Obstruktion von Kathetern einer automatischen, programmierbaren und wiederaufladbaren Pumpe zur kontinuierlichen Aszitesdrainage
49.6 ↔	Exzision am Anus	54.99.84 ↔	Wechsel der Katheter einer automatischen, programmierbaren und wiederaufladbaren Pumpe zur kontinuierlichen Aszitesdrainage
49.70 ↔	Rekonstruktion am Anus, n.n.bez.	54.A1 ↔	Exzision und Destruktion von retroperitoneal gelegenen Gewebe
49.71 ↔	Naht einer Verletzung am Anus	58.39.10 ↔	Sonstige lokale Exzision oder Destruktion von Läsion oder Gewebe an der Urethra, Exzision, offen chirurgisch
49.72 ↔	Cerclage am Anus	64.41 ↔	Naht einer Penisverletzung
49.73.00 ↔	Verschluss einer Analfistel, n.n.bez.	64.43 ↔	Konstruktion eines Penis
49.73.11 ↔	Verschluss einer Analfistel durch Schleimhautlappen	64.44.00 ↔	Rekonstruktion des Penis, n.n.bez.
49.73.12 ↔	Verschluss einer Analfistel mittels Implantat	64.44.10 ↔	Rekonstruktion des Penis, Streckung des Penisschaftes
49.73.99 ↔	Verschluss einer Analfistel, sonstige	64.44.11 ↔	Rekonstruktion des Penis, Korrektur einer penoskrotalen Transposition oder eines vergrabenen Penis (concealed penis oder buried penis)
49.77.11 ↔	Anoproktoplastik, offen chirurgisch	64.44.99 ↔	Rekonstruktion des Penis, sonstige
49.77.12 ↔	Anoproktoplastik, perineal	64.45 ↔	Reimplantation des Penis
49.77.13 ↔	Anoproktoplastik, laparoskopisch	65.30 ↔	Ovarektomie, n.n.bez.
49.78.00 ↔	Rekonstruktion kongenitaler anorektaler Agenesien und Analatresien, n.n.bez.	65.31 ↔	Ovarektomie, laparoskopisch
49.78.09 ↔	Rekonstruktion kongenitaler anorektaler Agenesien und Analatresien, sonstige	65.32 ↔	Ovarektomie, offen chirurgisch
49.78.11 ↔	Anteriore Anorektoplastik, offen chirurgisch und perineal	65.33 ↔	Ovarektomie, vaginal
49.78.12 ↔	Posteriore sagittale Anorektoplastik [PSARP], offen chirurgisch und perineal	65.34 ↔	Ovarektomie, vaginal-laparoskopisch assistiert
49.78.13 ↔	Posteriore sagittale Anorektoplastik [PSARP] mit Fistelverschluss zum Urogenitaltrakt, offen chirurgisch und perineal	65.39 ↔	Ovarektomie, sonstige
49.78.14 ↔	Posteriore sagittale Anorektoplastik [PSARP] mit Korrektur einer Fehlbildung der Vagina, offen chirurgisch und perineal	65.40 ↔	Salpingoovarektomie, n.n.bez.
49.78.21 ↔	Abdominoperineale oder sakroabdominoperineale Durchzugsoperation bei kongenitalen anorektalen Agenesien und Analatresien	65.41 ↔	Salpingoovarektomie, laparoskopisch
49.78.31 ↔	Plastische Rekonstruktion des Anus bei kongenitalen anorektalen Agenesien und Analatresien, perineal	65.42 ↔	Salpingoovarektomie, offen chirurgisch
49.79 ↔	Rekonstruktion am Anus, sonstige	65.43 ↔	Salpingoovarektomie, vaginal
50.12.00 ↔	Offene Biopsie an der Leber, n.n.bez.	65.44 ↔	Salpingoovarektomie, vaginal-laparoskopisch assistiert
50.12.09 ↔	Offene Biopsie an der Leber, sonstige	65.49 ↔	Salpingoovarektomie, sonstige
50.12.11 ↔	Biopsie an der Leber, durch Exzision, offen chirurgisch	70.13 ↔	Lösung von intraluminalen Adhäsionen der Vagina
50.12.12 ↔	Biopsie an der Leber, durch Nadelbiopsie, offen chirurgisch	70.32.10 ↔	Lokale Exzision von Läsion oder Gewebe im Douglasraum
50.14 ↔	Laparoskopische Leberbiopsie	70.32.11 ↔	Lokale Destruktion von Läsion oder Gewebe im Douglasraum
54.11 ↔	Probeparotomie	70.32.99 ↔	Lokale Exzision oder Destruktion von Läsion oder Gewebe im Douglasraum, sonstige
54.12.00 ↔	Relaparotomie, n.n.bez.	70.33.00 ↔	Lokale Exzision oder Destruktion von Läsion oder Gewebe an der Vagina, n.n.bez.
54.12.10 ↔	Second-look-Laparotomie	70.33.10 ↔	Lokale Destruktion von Läsion oder Gewebe an der Vagina, n.n.bez.
54.12.11 ↔	Laparotomie zur Stillung einer postoperativen Blutung	70.33.11 ↔	Lokale Destruktion von Läsion oder Gewebe an der Vagina, Kauterisation
54.12.99 ↔	Relaparotomie, sonstige	70.33.12 ↔	Lokale Destruktion von Läsion oder Gewebe an der Vagina, Elektrokoagulation
54.13 ↔	Laparotomie mit Drainage	70.33.13 ↔	Lokale Destruktion von Läsion oder Gewebe an der Vagina, Laserkoagulation
54.19 ↔	Laparotomie, sonstige	70.33.14 ↔	Lokale Destruktion von Läsion oder Gewebe an der Vagina, Kryokoagulation
54.21.10 ↔	Laparoskopie, Diagnostische Laparoskopie	70.33.99 ↔	Lokale Exzision oder Destruktion von Läsion oder Gewebe an der Vagina, sonstige
54.21.30 ↔	Laparoskopie, Laparoskopie mit Drainage	70.71 ↔	Naht einer Vaginalverletzung
54.21.99 ↔	Laparoskopie, sonstige	70.79 ↔	Sonstige plastische Rekonstruktion an der Vagina
54.23 ↔	Biopsie am Peritoneum	71.01 ↔	Lösung von Adhäsionen an der Vulva
54.3X.10 ↔	Omphalektomie	71.62 ↔	Totale Vulvektomie
54.62 ↔	Verzögerter Verschluss einer granulierenden Abdominalwunde		
54.65 ↔	Definitiver Verschluss eines temporären Bauchwandverschlusses		
54.66 ↔	Naht einer Verletzung an der Bauchwand		
54.67 ↔	Naht an Mesenterium, Omentum majus oder minus (nach Verletzung)		
54.68 ↔	Naht an Peritoneum, sonstige		
54.69 ↔	Naht an Bauchwand, sonstige		
54.73 ↔	Sonstige Rekonstruktion am Peritoneum		
54.75 ↔	Sonstige Rekonstruktion am Mesenterium		
54.99.31 ↔	Debulking über Laparotomie		

71.73 ↔	Konstruktion des Introitus vaginae	77.44.99 ↔	Knochenbiopsie an Karpalia und Metakarpalia, sonstige
76.5X.00 ↔	Temporomandibuläre Arthroplastik, n.n.bez.	77.45.00 ↔	Knochenbiopsie am Femur, n.n.bez.
76.5X.10 ↔	Kondylektomie am Kiefergelenk mit Rekonstruktion	77.45.20 ↔	Knochenbiopsie am Femur, Offene Knochenbiopsie
76.5X.19 ↔	Sonstige Kondylektomie am Kiefergelenk	77.45.99 ↔	Knochenbiopsie am Femur, sonstige
76.5X.20 ↔	Diskoplastik am Kiefergelenk mit Rekonstruktion	77.46.00 ↔	Knochenbiopsie an der Patella, n.n.bez.
76.5X.29 ↔	Sonstige Diskoplastik am Kiefergelenk	77.46.20 ↔	Knochenbiopsie an der Patella, Offene Knochenbiopsie
76.5X.30 ↔	Exstirpation des Discus articularis am Kiefergelenk mit Rekonstruktion	77.46.99 ↔	Knochenbiopsie an der Patella, sonstige
76.5X.39 ↔	Sonstige Exstirpation des Discus articularis am Kiefergelenk	77.47.00 ↔	Knochenbiopsie an Tibia und Fibula, n.n.bez.
76.5X.40 ↔	Resektion am Tuberculum articulare des Kiefergelenks	77.47.20 ↔	Knochenbiopsie an Tibia und Fibula, Offene Knochenbiopsie
76.5X.41 ↔	Plastische Rekonstruktion am Kiefergelenk	77.47.99 ↔	Knochenbiopsie an Tibia und Fibula, sonstige
76.5X.42 ↔	Gelenkstabilisierung (bewegungseinschränkend) des Kiefergelenks	77.48.00 ↔	Knochenbiopsie an Tarsalia und Metatarsalia, n.n.bez.
76.5X.50 ↔	Arthroskopische Entfernung eines freien Gelenkkörpers am Kiefergelenk	77.48.20 ↔	Knochenbiopsie an Tarsalia und Metatarsalia, Offene Knochenbiopsie
76.5X.59 ↔	Sonstige Entfernung eines freien Gelenkkörpers am Kiefergelenk	77.48.99 ↔	Knochenbiopsie an Tarsalia und Metatarsalia, sonstige
76.5X.60 ↔	Implantation einer Endoprothese am Kiefergelenk	77.49.00 ↔	Knochenbiopsie an anderen näher bezeichneten Knochen, ausser Gesichtsschädelknochen, n.n.bez.
76.5X.61 ↔	Wechsel einer Endoprothese am Kiefergelenk	77.49.41 ↔	Knochenbiopsie an anderen näher bezeichneten Knochen, ausser Gesichtsschädelknochen, Knochenbiopsie an Phalangen des Fusses, Offene Knochenbiopsie
76.5X.70 ↔	Implantation einer Totalendoprothese am Kiefergelenk mit vorgefertigten Komponenten	77.49.91 ↔	Knochenbiopsie an anderen näher bezeichneten Knochen, ausser Gesichtsschädelknochen, Offene Knochenbiopsie
76.5X.71 ↔	Implantation einer Totalendoprothese am Kiefergelenk mit CAD-CAM gefertigten Komponenten	77.49.99 ↔	Knochenbiopsie an anderen näher bezeichneten Knochen, ausser Gesichtsschädelknochen, sonstige
76.5X.90 ↔	Sonstige temporomandibuläre Arthroplastik oder Diskoplastik am Kiefergelenk	77.69.20 ↔	Débridement an Phalangen der Hand
76.5X.99 ↔	Temporomandibuläre Arthroplastik, sonstige	77.69.22 ↔	Débridement an Becken
76.63.00 ↔	Osteoplastik [Osteotomie] am Corpus mandibulae, n.n.bez.	77.69.23 ↔	Débridement an Phalangen des Fusses
76.63.10 ↔	Osteoplastik [Osteotomie] im seitlichen Alveolarkambereich oder mit frontaler Kontinuitätsdurchtrennung der Mandibula ohne Distraction	77.84 ↔	Sonstige partielle Knochenresektion an Karpalia und Metakarpalia
76.63.11 ↔	Osteoplastik [Osteotomie] im frontalen Alveolarkambereich oder mit Kontinuitätsdurchtrennung am horizontalen Mandibulaast ohne Distraction	77.89.10 ↔	Sonstige partielle Knochenresektion an Phalangen der Hand
76.63.12 ↔	Osteoplastik [Osteotomie] zur Kinnverlagerung ohne Distraction	77.89.40 ↔	Sonstige partielle Knochenresektion an Phalangen des Fusses
76.63.20 ↔	Verlagerung des Alveolarfortsatzes durch horizontale Distraction nach Osteotomie	77.91.11 ↔	Totale Resektion einer Rippe
76.63.21 ↔	Verlagerung der Mandibula durch Distraction nach Osteotomie im horizontalen Mandibulaast	77.91.12 ↔	Totale Resektion einer Halsrippe
76.63.99 ↔	Osteoplastik [Osteotomie] am Corpus mandibulae, sonstige	77.91.13 ↔	Totale Resektion des Sternums
76.64 ↔	Sonstige orthognathische Chirurgie an der Mandibula	7A.11.12 ↔	Knochenbiopsie an der Wirbelsäule, offen chirurgisch
77.40.20 ↔	Knochenbiopsie, ohne Angabe der Lokalisation, Offene Knochenbiopsie	7A.13.13 ↔	Bandscheibenbiopsie, offen chirurgisch
77.40.99 ↔	Knochenbiopsie, ohne Angabe der Lokalisation, sonstige	7A.21 ↔	Débridement an der Wirbelsäule
77.41.00 ↔	Knochenbiopsie von Skapula, Klavikula, Rippen und Sternum, n.n.bez.	7A.23 ↔	Knocheninzision an der Wirbelsäule
77.41.20 ↔	Knochenbiopsie von Skapula, Klavikula, Rippen und Sternum, Offene Knochenbiopsie	7A.25 ↔	Lokale Exzision von Knochenläsion oder -gewebe am Wirbel
77.41.99 ↔	Knochenbiopsie von Skapula, Klavikula, Rippen und Sternum, sonstige	7A.51.13 ↔	Knochen transplantation an der Wirbelsäule, gefässgestielt ohne mikrovaskuläre Anastomose
77.42.00 ↔	Knochenbiopsie am Humerus, n.n.bez.	80.13.00 ↔	Sonstige Arthrotomie des Handgelenks, n.n.bez.
77.42.20 ↔	Knochenbiopsie am Humerus, Offene Knochenbiopsie	80.13.10 ↔	Arthroskopische Arthrotomie des Handgelenkes, Gelenkspülung mit Drainage
77.42.99 ↔	Knochenbiopsie am Humerus, sonstige	80.13.11 ↔	Arthroskopische Arthrotomie des Handgelenkes, Entfernung freier Gelenkkörper
77.43.00 ↔	Knochenbiopsie an Radius und Ulna, n.n.bez.	80.13.12 ↔	Arthroskopische Arthrotomie des Handgelenkes, Einlegen oder Entfernen eines Medikamententrägers
77.43.20 ↔	Knochenbiopsie an Radius und Ulna, Offene Knochenbiopsie	80.13.20 ↔	Arthrotomie des Handgelenkes, Gelenkspülung mit Drainage
77.43.99 ↔	Knochenbiopsie an Radius und Ulna, sonstige	80.13.21 ↔	Arthrotomie des Handgelenkes, Entfernung freier Gelenkkörper
77.44.00 ↔	Knochenbiopsie an Karpalia und Metakarpalia, n.n.bez.	80.13.99 ↔	Sonstige Arthrotomie des Handgelenks, sonstige
77.44.20 ↔	Knochenbiopsie an Karpalia und Metakarpalia, Offene Knochenbiopsie	80.14.00 ↔	Sonstige Arthrotomie von Hand und Fingern, n.n.bez.
		80.14.10 ↔	Arthrotomie von Hand und Fingern, Gelenkspülung mit Drainage
		80.14.99 ↔	Sonstige Arthrotomie von Hand und Fingern, sonstige
		80.15.00 ↔	Sonstige Arthrotomie der Hüfte, n.n.bez.

80.15.10 ↔ Arthroskopische Arthrotomie der Hüfte, Gelenkspülung mit Drainage	80.19.20 ↔ Arthrotomie des Sternoklavikulargelenkes, Gelenkspülung mit Drainage
80.15.11 ↔ Arthroskopische Arthrotomie der Hüfte, Entfernung freier Gelenkkörper	80.19.21 ↔ Arthrotomie des Sternoklavikulargelenkes, Entfernung freier Gelenkkörper
80.15.12 ↔ Arthroskopische Arthrotomie der Hüfte, Einlegen oder Entfernen eines Medikamententrägers	80.19.29 ↔ Sonstige Arthrotomie des Sternoklavikulargelenkes
80.15.20 ↔ Arthrotomie der Hüfte, Gelenkspülung mit Drainage	80.19.30 ↔ Arthroskopische Arthrotomie des Iliosakralgelenkes, Gelenkspülung mit Drainage
80.15.21 ↔ Arthrotomie der Hüfte, Entfernung freier Gelenkkörper	80.19.31 ↔ Arthroskopische Arthrotomie des Iliosakralgelenkes, Entfernung freier Gelenkkörper
80.15.99 ↔ Sonstige Arthrotomie der Hüfte, sonstige	80.19.32 ↔ Arthroskopische Arthrotomie des Iliosakralgelenkes, Einlegen oder Entfernen eines Medikamententrägers
80.16.00 ↔ Sonstige Arthrotomie des Knies, n.n.bez.	80.19.40 ↔ Arthrotomie des Iliosakralgelenkes, Gelenkspülung mit Drainage
80.16.10 ↔ Arthroskopische Arthrotomie des Kniegelenks, Gelenkspülung mit Drainage	80.19.41 ↔ Arthrotomie des Iliosakralgelenkes, Entfernung freier Gelenkkörper
80.16.11 ↔ Arthroskopische Arthrotomie des Kniegelenks, Entfernung freier Gelenkkörper	80.19.49 ↔ Sonstige Arthrotomie des Iliosakralgelenkes
80.16.12 ↔ Arthroskopische Arthrotomie des Kniegelenks, Einlegen oder Entfernen eines Medikamententrägers	80.19.52 ↔ Arthroskopische Arthrotomie an der Symphyse, Einlegen oder Entfernen eines Medikamententrägers
80.16.20 ↔ Arthrotomie des Kniegelenks, Gelenkspülung mit Drainage	80.19.59 ↔ Sonstige Arthrotomie an der Symphyse
80.16.21 ↔ Sonstige Arthrotomie des Knies, Arthrotomie des Kniegelenks, Entfernung freier Gelenkkörper	80.19.90 ↔ Arthroskopische Arthrotomie an anderer bezeichneter Lokalisation, Gelenkspülung mit Drainage
80.16.99 ↔ Sonstige Arthrotomie des Knies, sonstige	80.19.91 ↔ Arthroskopische Arthrotomie an anderer bezeichneter Lokalisation, Entfernung freier Gelenkkörper
80.17.10 ↔ Arthroskopische Arthrotomie des oberen Sprunggelenkes, Gelenkspülung mit Drainage	80.19.92 ↔ Arthroskopische Arthrotomie an anderer bezeichneter Lokalisation, Einlegen oder Entfernen eines Medikamententrägers
80.17.11 ↔ Arthroskopische Arthrotomie des oberen Sprunggelenkes, Entfernung freier Gelenkkörper	80.19.93 ↔ Arthrotomie an anderer bezeichneter Lokalisation, Gelenkspülung mit Drainage
80.17.12 ↔ Arthroskopische Arthrotomie des oberen Sprunggelenkes, Einlegen oder Entfernen eines Medikamententrägers	80.19.94 ↔ Arthrotomie an anderer bezeichneter Lokalisation, Entfernung freier Gelenkkörper
80.17.20 ↔ Arthrotomie des oberen Sprunggelenkes, Gelenkspülung mit Drainage	80.19.99 ↔ Sonstige Arthrotomie an anderer bezeichneter Lokalisation, sonstige
80.17.21 ↔ Arthrotomie des oberen Sprunggelenkes, Entfernung freier Gelenkkörper	80.44.00 ↔ Durchtrennung von Gelenkkapsel, Ligament oder Knorpel an Hand und Fingern, n.n.bez.
80.17.29 ↔ Sonstige Arthrotomie des oberen Sprunggelenkes	80.44.10 ↔ Durchtrennung von Gelenkkapsel, Ligament oder Knorpel, Durchtrennung der Bänder der Mittelhand
80.17.30 ↔ Arthroskopische Arthrotomie des unteren Sprunggelenkes, Gelenkspülung mit Drainage	80.44.11 ↔ Durchtrennung von Gelenkkapsel, Ligament oder Knorpel, Durchtrennung des Retinakulum flexorum
80.17.31 ↔ Arthroskopische Arthrotomie des unteren Sprunggelenkes, Entfernung freier Gelenkkörper	80.44.99 ↔ Durchtrennung von Gelenkkapsel, Ligament oder Knorpel an Hand und Fingern, sonstige
80.17.32 ↔ Arthroskopische Arthrotomie des unteren Sprunggelenkes, Einlegen oder Entfernen eines Medikamententrägers	80.73.00 ↔ Synovektomie am Handgelenk, n.n.bez.
80.17.40 ↔ Arthrotomie des unteren Sprunggelenkes, Gelenkspülung mit Drainage	80.73.10 ↔ Arthroskopische Synovektomie am Handgelenk
80.17.41 ↔ Arthrotomie des unteren Sprunggelenkes, Entfernung freier Gelenkkörper	80.73.20 ↔ Offene Synovektomie am Handgelenk
80.17.49 ↔ Sonstige Arthrotomie des unteren Sprunggelenkes	80.73.99 ↔ Synovektomie am Handgelenk, sonstige
80.17.99 ↔ Sonstige Arthrotomie des Sprunggelenks, sonstige	80.74 ↔ Synovektomie an Hand und Finger
80.18.00 ↔ Sonstige Arthrotomie von Fuss und Zehen, n.n.bez.	80.75.00 ↔ Synovektomie an der Hüfte, n.n.bez.
80.18.10 ↔ Arthroskopische Arthrotomie von Fuss und Zehen, Gelenkspülung mit Drainage	80.75.10 ↔ Arthroskopische Synovektomie an der Hüfte
80.18.11 ↔ Arthroskopische Arthrotomie von Fuss und Zehen, Entfernung freier Gelenkkörper	80.75.20 ↔ Offene Synovektomie an der Hüfte
80.18.12 ↔ Arthroskopische Arthrotomie von Fuss und Zehen, Einlegen oder Entfernen eines Medikamententrägers	80.75.99 ↔ Synovektomie an der Hüfte, sonstige
80.18.20 ↔ Arthrotomie von Fuss und Zehen, Gelenkspülung mit Drainage	80.76.00 ↔ Synovektomie am Knie, n.n.bez.
80.18.21 ↔ Arthrotomie von Fuss und Zehen, Entfernung freier Gelenkkörper	80.76.10 ↔ Arthroskopische Synovektomie am Kniegelenk
80.18.99 ↔ Sonstige Arthrotomie von Fuss und Zehen, sonstige	80.76.11 ↔ Arthroskopische Synovektomie am proximalen Tibiofibulargelenk
80.19.00 ↔ Sonstige Arthrotomie an anderer bezeichneter Lokalisation, n.n.bez.	80.76.20 ↔ Offene Synovektomie am Kniegelenk
80.19.10 ↔ Arthroskopische Arthrotomie des Sternoklavikulargelenkes, Gelenkspülung mit Drainage	80.76.21 ↔ Offene Synovektomie am proximalen Tibiofibulargelenk
80.19.11 ↔ Arthroskopische Arthrotomie des Sternoklavikulargelenkes, Entfernung freier Gelenkkörper	80.76.99 ↔ Synovektomie am Knie, sonstige
80.19.12 ↔ Arthroskopische Arthrotomie des Sternoklavikulargelenkes, Einlegen oder Entfernen eines Medikamententrägers	80.77.10 ↔ Arthroskopische Synovektomie am oberen Sprunggelenk
	80.77.11 ↔ Arthroskopische Synovektomie am unteren Sprunggelenk
	80.77.20 ↔ Offene Synovektomie am oberen Sprunggelenk
	80.77.21 ↔ Offene Synovektomie am unteren Sprunggelenk
	80.77.99 ↔ Synovektomie am Sprunggelenk, sonstige
	80.78.00 ↔ Synovektomie an Fuss und Zehen, n.n.bez.
	80.78.10 ↔ Arthroskopische Synovektomie am Tarsometatarsalgelenk
	80.78.11 ↔ Arthroskopische Synovektomie am Metatarsophalangealgelenk

80.78.19 ↔ Sonstige arthroskopische Synovektomie an Fuss und Zehen	80.87.11 ↔ Débridement am oberen Sprunggelenk
80.78.20 ↔ Offene Synovektomie am Tarsometatarsalgelenk	80.87.12 ↔ Zystenexstirpation am oberen Sprunggelenk
80.78.21 ↔ Offene Synovektomie am Metatarsophalangealgelenk	80.87.19 ↔ Sonstige lokale Exzision oder Destruktion einer Gelenkläsion am oberen Sprunggelenk
80.78.29 ↔ Sonstige offene Synovektomie an Fuss und Zehen	80.87.20 ↔ Arthroskopische lokale Exzision oder Destruktion einer Gelenkläsion am unteren Sprunggelenk
80.78.99 ↔ Synovektomie an Fuss und Zehen, sonstige	80.87.21 ↔ Débridement am unteren Sprunggelenk
80.79.10 ↔ Arthroskopische Synovektomie am Sternoklavikulargelenk	80.87.22 ↔ Zystenexstirpation am unteren Sprunggelenk
80.79.11 ↔ Arthroskopische Synovektomie am Iliosakralgelenk	80.87.29 ↔ Sonstige lokale Exzision oder Destruktion einer Gelenkläsion am unteren Sprunggelenk
80.79.20 ↔ Offene Synovektomie am Sternoklavikulargelenk	80.87.99 ↔ Sonstige lokale Exzision oder Destruktion einer Gelenkläsion am Sprunggelenk, sonstige
80.79.21 ↔ Offene Synovektomie am Iliosakralgelenk	80.88.00 ↔ Sonstige lokale Exzision oder Destruktion einer Gelenkläsion an Fuss und Zehen, n.n.bez.
80.79.22 ↔ Offene Synovektomie an der Symphyse	80.88.10 ↔ Arthroskopische lokale Exzision oder Destruktion einer Gelenkläsion an Fuss und Zehen
80.81.10 ↔ Débridement am Humeroglenoidalgelenk	80.88.20 ↔ Débridement am Metatarsophalangealgelenk
80.81.11 ↔ Zystenexstirpation am Humeroglenoidalgelenk	80.88.21 ↔ Zystenexstirpation am Metatarsophalangealgelenk
80.81.19 ↔ Sonstige lokale Exzision oder Destruktion am Humeroglenoidalgelenk	80.88.29 ↔ Sonstige lokale Exzision oder Destruktion am Metatarsophalangealgelenk
80.81.20 ↔ Débridement am Akromioklavikulargelenk	80.88.30 ↔ Débridement an Zehengelenken
80.81.21 ↔ Zystenexstirpation am Akromioklavikulargelenk	80.88.40 ↔ Débridement an sonstigen Fussgelenken
80.81.29 ↔ Sonstige lokale Exzision oder Destruktion am Akromioklavikulargelenk	80.88.50 ↔ Zystenexstirpation an sonstigen Gelenken von Fuss und Zehen
80.81.99 ↔ Sonstige lokale Exzision oder Destruktion einer Gelenkläsion an der Schulter, sonstige	80.88.59 ↔ Sonstige lokale Exzision oder Destruktion an sonstigen Gelenken von Fuss und Zehen
80.82.00 ↔ Sonstige lokale Exzision oder Destruktion einer Gelenkläsion am Ellenbogen, n.n.bez.	80.88.99 ↔ Sonstige lokale Exzision oder Destruktion einer Gelenkläsion an Fuss und Zehen, sonstige
80.82.10 ↔ Arthroskopische lokale Exzision oder Destruktion einer Gelenkläsion am Ellenbogen	80.89.00 ↔ Sonstige lokale Exzision oder Destruktion einer Gelenkläsion an anderer bezeichneter Lokalisation, n.n.bez.
80.82.11 ↔ Débridement am Ellenbogengelenk	80.89.20 ↔ Arthroskopische lokale Exzision oder Destruktion einer Gelenkläsion am Iliosakralgelenk
80.82.12 ↔ Zystenexstirpation am Ellenbogengelenk	80.89.21 ↔ Débridement am Iliosakralgelenk
80.82.99 ↔ Sonstige lokale Exzision oder Destruktion einer Gelenkläsion am Ellenbogen, sonstige	80.89.22 ↔ Zystenexstirpation am Iliosakralgelenk
80.83.00 ↔ Sonstige lokale Exzision oder Destruktion einer Gelenkläsion am Handgelenk, n.n.bez.	80.89.29 ↔ Sonstige lokale Exzision oder Destruktion am Iliosakralgelenk
80.83.10 ↔ Arthroskopische lokale Exzision oder Destruktion einer Gelenkläsion am Handgelenk	80.91.10 ↔ Arthroskopische Exzision am Humeroglenoidalgelenk
80.83.11 ↔ Débridement am Handgelenk	80.91.11 ↔ Sonstige Exzision am Humeroglenoidalgelenk
80.83.12 ↔ Zystenexstirpation am Handgelenk	80.91.20 ↔ Arthroskopische Exzision am Akromioklavikulargelenk
80.83.99 ↔ Sonstige lokale Exzision oder Destruktion einer Gelenkläsion am Handgelenk, sonstige	80.91.21 ↔ Sonstige Exzision am Akromioklavikulargelenk
80.84.00 ↔ Sonstige lokale Exzision oder Destruktion einer Gelenkläsion an Hand und Finger, n.n.bez.	80.92.10 ↔ Arthroskopische Exzision am Ellenbogen
80.84.10 ↔ Débridement an Gelenken der Handwurzel	80.92.11 ↔ Entnahme eines Knorpeltransplantates am Ellenbogengelenk
80.84.20 ↔ Débridement an sonstigen Gelenken der Hand und Finger	80.93.11 ↔ Entnahme eines Knorpeltransplantates am Handgelenk
80.84.99 ↔ Sonstige lokale Exzision oder Destruktion einer Gelenkläsion an Hand und Finger, sonstige	80.93.12 ↔ Resektion des Discus triangularis am Handgelenk
80.85.00 ↔ Sonstige lokale Exzision oder Destruktion einer Gelenkläsion an der Hüfte, n.n.bez.	80.95.10 ↔ Arthroskopische Exzision am Hüftgelenk
80.85.10 ↔ Arthroskopische lokale Exzision oder Destruktion einer Gelenkläsion an der Hüfte	80.95.11 ↔ Entnahme eines Knorpeltransplantates am Hüftgelenk
80.85.11 ↔ Débridement am Hüftgelenk	80.95.99 ↔ Sonstige Exzision am Hüftgelenk, sonstige
80.85.12 ↔ Zystenexstirpation am Hüftgelenk	80.96.10 ↔ Arthroskopische Exzision am Kniegelenk
80.85.21 ↔ Taillierung, Osteochondroplastik am Schenkelhals, arthroskopisch	80.96.20 ↔ Entnahme eines Knorpeltransplantates am Kniegelenk, arthroskopisch
80.85.22 ↔ Taillierung, Osteochondroplastik am Schenkelhals, offen chirurgisch	80.96.21 ↔ Entnahme eines Knorpeltransplantates am Kniegelenk, offen chirurgisch
80.85.99 ↔ Sonstige lokale Exzision oder Destruktion einer Gelenkläsion an der Hüfte, sonstige	80.97.10 ↔ Arthroskopische Exzision am oberen Sprunggelenk
80.86.00 ↔ Sonstige lokale Exzision oder Destruktion einer Gelenkläsion am Knie, n.n.bez.	80.97.11 ↔ Sonstige Exzision am oberen Sprunggelenk
80.86.10 ↔ Arthroskopische lokale Exzision oder Destruktion am Kniegelenk	80.97.20 ↔ Arthroskopische Exzision am unteren Sprunggelenk
80.86.11 ↔ Débridement am Kniegelenk	80.97.21 ↔ Sonstige Exzision am unteren Sprunggelenk
80.86.12 ↔ Zystenexstirpation am Kniegelenk	80.97.30 ↔ Entnahme eines Knorpeltransplantates am Sprunggelenk
80.86.13 ↔ Exzision eines Meniskusganglions am Kniegelenk	80.97.99 ↔ Sonstige Exzision am Sprunggelenk, sonstige
80.86.99 ↔ Sonstige lokale Exzision oder Destruktion einer Gelenkläsion am Knie, sonstige	80.98.10 ↔ Arthroskopische Exzision an Fuss- und Zehengelenken
80.87.00 ↔ Sonstige lokale Exzision oder Destruktion einer Gelenkläsion am Sprunggelenk, n.n.bez.	80.98.11 ↔ Sonstige Exzision am Metatarsophalangealgelenk
80.87.10 ↔ Arthroskopische lokale Exzision oder Destruktion einer Gelenkläsion am oberen Sprunggelenk	80.98.12 ↔ Sonstige Exzision an sonstigen Fussgelenken
	80.98.13 ↔ Sonstige Exzision an Zehengelenken

80.98.99 ↔ Sonstige Exzision an Fuss- und Zehengelenk, sonstige	82.72.99 ↔ Plastische Operation an der Hand mit Muskel- oder Faszien-Transplantat, sonstiges
80.99.10 ↔ Arthroskopische Exzision am Sternoklavikulargelenk	82.79 ↔ Plastische Operation an der Hand mit anderem Transplantat oder Implantat
80.99.11 ↔ Sonstige Exzision am Sternoklavikulargelenk	82.82 ↔ Plastische Rekonstruktion einer Spalthand
80.99.20 ↔ Arthroskopische Exzision am Iliosakralgelenk	82.82 ↔ Plastische Rekonstruktion einer Spalthand
80.99.21 ↔ Sonstige Exzision am Iliosakralgelenk	82.83 ↔ Plastische Rekonstruktion bei Makrodaktylie
80.99.30 ↔ Arthroskopische Exzision an der Symphyse	82.85 ↔ Sonstige Tenodese an der Hand
80.99.31 ↔ Sonstige Exzision an der Symphyse	82.86.00 ↔ Sonstige Tenoplastik an der Hand, n.n.bez.
81.93.00 ↔ Naht an Kapsel oder Ligament der oberen Extremitäten, n.n.bez.	82.86.00 ↔ Sonstige Tenoplastik an der Hand, n.n.bez.
81.93.10 ↔ Naht des Bandapparates der Klavikula	82.86.10 ↔ Tenoplastik von Beugesehnen der Hand
81.93.20 ↔ Naht des radioulnaren Ringbandes	82.86.10 ↔ Tenoplastik von Beugesehnen der Hand
81.93.21 ↔ Naht des distalen radioulnaren Bandapparates	82.86.11 ↔ Schaffung eines Transplantlagers für Sehnen an der Hand
81.93.30 ↔ Naht an Kapsel oder Ligament der oberen Extremitäten, Handwurzel und Mittelhand	82.86.11 ↔ Schaffung eines Transplantlagers für Sehnen an der Hand
81.93.99 ↔ Naht an Kapsel oder Ligament der oberen Extremitäten, sonstige	82.86.12 ↔ Revision ohne Ersatz eines Sehnenimplantats an der Hand
82.04 ↔ Inzision und Drainage von Palmar- oder Thenarraum	82.86.12 ↔ Revision ohne Ersatz eines Sehnenimplantats an der Hand
82.09.10 ↔ Sonstige Inzision an den Weichteilen der Hand, Sehnenfachspaltung an der Hand	82.86.13 ↔ Wechsel eines Sehnenimplantats an der Hand
82.11.10 ↔ Tenotomie der Hand, Handgelenk, perkutan	82.86.13 ↔ Wechsel eines Sehnenimplantats an der Hand
82.11.11 ↔ Tenotomie der Hand, Finger, perkutan	82.86.99 ↔ Sonstige Tenoplastik an der Hand, sonstige
82.11.20 ↔ Tenotomie der Hand, offen chirurgisch	82.86.99 ↔ Sonstige Tenoplastik an der Hand, sonstige
82.11.99 ↔ Tenotomie der Hand, sonstige	82.89.10 ↔ Sehnscheidenplastik an der Hand
82.12 ↔ Fasziotomie der Hand	82.89.10 ↔ Sehnscheidenplastik an der Hand
82.19.10 ↔ Sonstige Durchtrennung von Weichteilen der Hand, Durchtrennung von Muskeln der Hand	82.89.11 ↔ Knöcherner Refixation von Bänder der Handwurzel und Mittelhand
82.19.99 ↔ Sonstige Durchtrennung von Weichteilen der Hand, sonstige	82.89.11 ↔ Knöcherner Refixation von Bänder der Handwurzel und Mittelhand
82.21 ↔ Exzision einer Läsion an einer Sehnscheide der Hand	82.89.12 ↔ Knöcherner Refixation von sonstigen Bänder der Hand
82.22 ↔ Exzision einer Läsion an einem Handmuskel	82.89.12 ↔ Knöcherner Refixation von sonstigen Bänder der Hand
82.33 ↔ Sonstige Tenonektomie an der Hand	82.89.13 ↔ Gelenkübergreifende Weichteildistraktion bei kongenitalen Anomalien der Hand
82.35.00 ↔ Sonstige Fasziektomie der Hand, n.n.bez.	82.89.13 ↔ Gelenkübergreifende Weichteildistraktion bei kongenitalen Anomalien der Hand
82.35.10 ↔ Fasziektomie der Hohlhand	82.89.14 ↔ Radialisierung bei kongenitalen Anomalien der Hand
82.35.11 ↔ Fasziektomie der Hand und Finger mit Neurolyse	82.89.14 ↔ Radialisierung bei kongenitalen Anomalien der Hand
82.35.12 ↔ Fasziektomie der Hand und Finger mit Neurolyse sowie Arteriolyse	82.89.15 ↔ Resektion von Schnürringen mit plastischer Rekonstruktion bei kongenitalen Anomalien der Hand
82.35.13 ↔ Fasziektomie der Hand und Finger mit Arthrolyse	82.89.15 ↔ Resektion von Schnürringen mit plastischer Rekonstruktion bei kongenitalen Anomalien der Hand
82.35.99 ↔ Sonstige Fasziektomie der Hand, sonstige	82.89.16 ↔ Transfer einer Zehe als Fingerersatz
82.36 ↔ Sonstige Myektomie der Hand	82.89.16 ↔ Transfer einer Zehe als Fingerersatz
82.39.00 ↔ Sonstige Exzision von Weichteilen der Hand, n.n.bez.	83.43.10 ↔ Entnahme eines myokutanen Lappens zur Transplantation
82.39.10 ↔ Sonstige Exzision von Weichteilen der Hand, Exzision von Sehnscheiden der Hand	83.43.11 ↔ Entnahme eines osteomyokutanen oder osteofasziokutanen Lappens zur Transplantation
82.39.99 ↔ Sonstige Exzision von Weichteilen der Hand, sonstige	83.43.12 ↔ Entnahme eines sonstigen Lappentransplantates mit mikrovaskulärer Anastomosierung aus Muskel oder Faszie
82.45 ↔ Sonstige Naht an einer anderen Sehne der Hand	83.43.99 ↔ Exzision von Muskel oder Faszie zur Transplantation, sonstige
82.46.00 ↔ Naht an Muskel oder Faszie der Hand, n.n.bez.	83.82.10 ↔ Faszientransplantation, Kopf und Hals
82.46.00 ↔ Naht an Muskel oder Faszie der Hand, n.n.bez.	83.82.11 ↔ Faszientransplantation, Schulter und Axilla
82.46.10 ↔ Naht an einer Faszie der Hand	83.82.12 ↔ Faszientransplantation, Oberarm und Ellenbogen
82.46.10 ↔ Naht an einer Faszie der Hand	83.82.13 ↔ Faszientransplantation, Unterarm
82.46.20 ↔ Naht an einem Muskel der Hand	83.82.14 ↔ Faszientransplantation, Brustwand, Bauch und Rücken
82.46.20 ↔ Naht an einem Muskel der Hand	83.82.15 ↔ Faszientransplantation, Leisten- und Genitalregion und Gesäss
82.46.99 ↔ Naht an Muskel oder Faszie der Hand, sonstige	83.82.16 ↔ Faszientransplantation, Untere Extremität
82.46.99 ↔ Naht an Muskel oder Faszie der Hand, sonstige	83.82.19 ↔ Faszientransplantation, Andere Lokalisation
82.52.11 ↔ Verkürzung einer Sehne der Hand	83.82.20 ↔ Transplantation eines lokalen Muskel- oder Faszienlappens, Kopf und Hals
82.53 ↔ Reinsertion einer Sehne der Hand	83.82.21 ↔ Transplantation eines lokalen Muskel- oder Faszienlappens, Schulter und Axilla
82.54 ↔ Reinsertion eines Muskels der Hand	
82.55 ↔ Sonstige Längenänderung an Muskel oder Sehne der Hand	
82.56 ↔ Sonstiger Transfer oder Transplantation einer Sehne der Hand	
82.58 ↔ Sonstiger Transfer oder Transplantation eines Handmuskels	
82.59 ↔ Sonstige Transposition eines Handmuskels	
82.72.00 ↔ Plastische Operation an der Hand mit Muskel- oder Faszien-Transplantat, n.n.bez.	
82.72.10 ↔ Plastische Operation mit Muskel- oder Faszien-Transplantat an einem Finger	
82.72.11 ↔ Plastische Operation mit Muskel- oder Faszien-Transplantat an sonstigen Teilen der Hand	

83.82.22 ↔	Transplantation eines lokalen Muskel- oder Faszienlappens, Oberarm und Ellenbogen	83.8A.36 ↔	Revision von einer sonstigen Lappenplastik mit mikrovasculärer Anastomosierung aus Muskel oder Faszie, Untere Extremität
83.82.23 ↔	Transplantation eines lokalen Muskel- oder Faszienlappens, Unterarm	83.8A.39 ↔	Revision von einer sonstigen Lappenplastik mit mikrovasculärer Anastomosierung aus Muskel oder Faszie, andere Lokalisation
83.82.24 ↔	Transplantation eines lokalen Muskel- oder Faszienlappens, Brustwand, Bauch und Rücken	83.8A.39 ↔	Revision von einer sonstigen Lappenplastik mit mikrovasculärer Anastomosierung aus Muskel oder Faszie, andere Lokalisation
83.82.25 ↔	Transplantation eines lokalen Muskel- oder Faszienlappens, Leisten- und Genitalregion und Gesäss	84.00 ↔	Amputation an der oberen Extremität, n.n.bez.
83.82.26 ↔	Transplantation eines lokalen Muskel- oder Faszienlappens, Untere Extremität	84.01 ↔	Amputation und Exartikulation an einem Finger (ausgenommen am Daumen)
83.82.29 ↔	Transplantation eines lokalen Muskel- oder Faszienlappens, Andere Lokalisation	84.02 ↔	Amputation und Exartikulation am Daumen
83.82.30 ↔	Transplantation eines osteomyokutanen oder osteofasziokutanen Lappens, Kopf und Hals	84.03.00 ↔	Hand-Amputation, n.n.bez.
83.82.31 ↔	Transplantation eines osteomyokutanen oder osteofasziokutanen Lappens, Schulter und Axilla	84.03.10 ↔	Komplette Hand-Amputation an Handwurzel oder Mittelhand
83.82.32 ↔	Transplantation eines osteomyokutanen oder osteofasziokutanen Lappens, Oberarm und Ellenbogen	84.03.99 ↔	Hand-Amputation, sonstige
83.82.33 ↔	Transplantation eines osteomyokutanen oder osteofasziokutanen Lappens, Unterarm	84.04 ↔	Handgelenks-Exartikulation
83.82.34 ↔	Transplantation eines osteomyokutanen oder osteofasziokutanen Lappens, Brustwand, Bauch und Rücken	84.05 ↔	Vorderarm-Amputation
83.82.35 ↔	Transplantation eines osteomyokutanen oder osteofasziokutanen Lappens, Leisten- und Genitalregion und Gesäss	84.06 ↔	Ellenbogen-Exartikulation
83.82.36 ↔	Transplantation eines osteomyokutanen oder osteofasziokutanen Lappens, Untere Extremität	84.07 ↔	Oberarm-Amputation
83.82.39 ↔	Transplantation eines osteomyokutanen oder osteofasziokutanen Lappens, Andere Lokalisation	84.08 ↔	Schultergelenk-Exartikulation
83.8A.30 ↔	Revision von einer sonstigen Lappenplastik mit mikrovasculärer Anastomosierung aus Muskel oder Faszie, Kopf und Hals	84.09 ↔	Interthorakoskapuläre Amputation
83.8A.30 ↔	Revision von einer sonstigen Lappenplastik mit mikrovasculärer Anastomosierung aus Muskel oder Faszie, Kopf und Hals	84.10 ↔	Amputation der unteren Extremität, n.n.bez.
83.8A.31 ↔	Revision von einer sonstigen Lappenplastik mit mikrovasculärer Anastomosierung aus Muskel oder Faszie, Schulter und Axilla	84.11 ↔	Zehenamputation
83.8A.31 ↔	Revision von einer sonstigen Lappenplastik mit mikrovasculärer Anastomosierung aus Muskel oder Faszie, Schulter und Axilla	84.12 ↔	Amputation durch Fuss
83.8A.32 ↔	Revision von einer sonstigen Lappenplastik mit mikrovasculärer Anastomosierung aus Muskel oder Faszie, Oberarm und Ellenbogen	84.13 ↔	Exartikulation im Sprunggelenk
83.8A.32 ↔	Revision von einer sonstigen Lappenplastik mit mikrovasculärer Anastomosierung aus Muskel oder Faszie, Oberarm und Ellenbogen	84.14 ↔	Transmalleoläre Amputation im Sprunggelenk
83.8A.33 ↔	Revision von einer sonstigen Lappenplastik mit mikrovasculärer Anastomosierung aus Muskel oder Faszie, Unterarm	84.15 ↔	Sonstige Unterschenkel-Amputation
83.8A.33 ↔	Revision von einer sonstigen Lappenplastik mit mikrovasculärer Anastomosierung aus Muskel oder Faszie, Unterarm	84.16 ↔	Knie-Exartikulation
83.8A.34 ↔	Revision von einer sonstigen Lappenplastik mit mikrovasculärer Anastomosierung aus Muskel oder Faszie, Brustwand, Bauch und Rücken	84.17 ↔	Oberschenkel-Amputation
83.8A.34 ↔	Revision von einer sonstigen Lappenplastik mit mikrovasculärer Anastomosierung aus Muskel oder Faszie, Brustwand, Bauch und Rücken	84.18 ↔	Hüft-Exartikulation
83.8A.35 ↔	Revision von einer sonstigen Lappenplastik mit mikrovasculärer Anastomosierung aus Muskel oder Faszie, Leisten- und Genitalregion und Gesäss	84.19 ↔	Abdominopelvine Amputation
83.8A.35 ↔	Revision von einer sonstigen Lappenplastik mit mikrovasculärer Anastomosierung aus Muskel oder Faszie, Leisten- und Genitalregion und Gesäss	84.3X.00 ↔	Revision eines Amputationsstumpfes, n.n.bez.
83.8A.36 ↔	Revision von einer sonstigen Lappenplastik mit mikrovasculärer Anastomosierung aus Muskel oder Faszie, Untere Extremität	84.3X.10 ↔	Revision eines Amputationsstumpfes, Schulter- und Oberarmregion
		84.3X.11 ↔	Revision eines Amputationsstumpfes, Unterarmregion
		84.3X.12 ↔	Revision eines Amputationsstumpfes, Handregion
		84.3X.13 ↔	Revision eines Amputationsstumpfes, untere Extremität
		84.3X.19 ↔	Revision eines Amputationsstumpfes, andere Lokalisation
		84.3X.99 ↔	Revision eines Amputationsstumpfes, sonstige
		85.J1 ↔	Temporäre Weichteildeckung an der Mamma
		85.K6.13 ↔	Revision von Haut-Muskel- und Haut-Fett-Lappenplastiken an der Mamma, mit Neuanlage und Korrektur der Gefässanastomose
		85.K6.13 ↔	Revision von Haut-Muskel- und Haut-Fett-Lappenplastiken an der Mamma, mit Neuanlage und Korrektur der Gefässanastomose
		86.41.11 ↔	Radikale und grossflächige Exzision von Läsion oder Gewebe an Haut und Subkutangewebe, ohne primären Wundverschluss, am Kopf
		86.41.12 ↔	Radikale und grossflächige Exzision von Läsion oder Gewebe an Haut und Subkutangewebe, ohne primären Wundverschluss, am Hals
		86.41.13 ↔	Radikale und grossflächige Exzision von Läsion oder Gewebe an Haut und Subkutangewebe, ohne primären Wundverschluss, an Schulter und Axilla
		86.41.14 ↔	Radikale und grossflächige Exzision von Läsion oder Gewebe an Haut und Subkutangewebe, ohne primären Wundverschluss, an Oberarm und Ellenbogen
		86.41.15 ↔	Radikale und grossflächige Exzision von Läsion oder Gewebe an Haut und Subkutangewebe, ohne primären Wundverschluss, an Unterarm
		86.41.16 ↔	Radikale und grossflächige Exzision von Läsion oder Gewebe an Haut und Subkutangewebe, ohne primären Wundverschluss, an der Hand

86.41.17 ↔ Radikale und grossflächige Exzision von Läsion oder Gewebe an Haut und Subkutangewebe, ohne primären Wundverschluss, an Brustwand und Rücken	86.43.14 ↔ Radikale und grossflächige Exzision von Läsion oder Gewebe an Haut und Subkutangewebe, mit plastischer Deckung, an Oberarm und Ellenbogen
86.41.18 ↔ Radikale und grossflächige Exzision von Läsion oder Gewebe an Haut und Subkutangewebe, ohne primären Wundverschluss, an Bauchregion und Leiste	86.43.15 ↔ Radikale und grossflächige Exzision von Läsion oder Gewebe an Haut und Subkutangewebe, mit plastischer Deckung, an Unterarm
86.41.1A ↔ Radikale und grossflächige Exzision von Läsion oder Gewebe an Haut und Subkutangewebe, ohne primären Wundverschluss, am Gesäss	86.43.16 ↔ Radikale und grossflächige Exzision von Läsion oder Gewebe an Haut und Subkutangewebe, mit plastischer Deckung, an der Hand
86.41.1B ↔ Radikale und grossflächige Exzision von Läsion oder Gewebe an Haut und Subkutangewebe, ohne primären Wundverschluss, an Oberschenkel und Knie	86.43.17 ↔ Radikale und grossflächige Exzision von Läsion oder Gewebe an Haut und Subkutangewebe, mit plastischer Deckung, an Brustwand und Rücken
86.41.1C ↔ Radikale und grossflächige Exzision von Läsion oder Gewebe an Haut und Subkutangewebe, ohne primären Wundverschluss, an Unterschenkel	86.43.18 ↔ Radikale und grossflächige Exzision von Läsion oder Gewebe an Haut und Subkutangewebe, mit plastischer Deckung, an Bauchregion und Leiste
86.41.1D ↔ Radikale und grossflächige Exzision von Läsion oder Gewebe an Haut und Subkutangewebe, ohne primären Wundverschluss, am Fuss	86.43.1A ↔ Radikale und grossflächige Exzision von Läsion oder Gewebe an Haut und Subkutangewebe, mit plastischer Deckung, am Gesäss
86.42.11 ↔ Radikale und grossflächige Exzision von Läsion oder Gewebe an Haut und Subkutangewebe, mit primärem Wundverschluss, am Kopf	86.43.1B ↔ Radikale und grossflächige Exzision von Läsion oder Gewebe an Haut und Subkutangewebe, mit plastischer Deckung, an Oberschenkel und Knie
86.42.12 ↔ Radikale und grossflächige Exzision von Läsion oder Gewebe an Haut und Subkutangewebe, mit primärem Wundverschluss, am Hals	86.43.1C ↔ Radikale und grossflächige Exzision von Läsion oder Gewebe an Haut und Subkutangewebe, mit plastischer Deckung, an Unterschenkel
86.42.13 ↔ Radikale und grossflächige Exzision von Läsion oder Gewebe an Haut und Subkutangewebe, mit primärem Wundverschluss, an Schulter und Axilla	86.43.1D ↔ Radikale und grossflächige Exzision von Läsion oder Gewebe an Haut und Subkutangewebe, mit plastischer Deckung, am Fuss
86.42.14 ↔ Radikale und grossflächige Exzision von Läsion oder Gewebe an Haut und Subkutangewebe, mit primärem Wundverschluss, an Oberarm und Ellenbogen	86.6A.11 ↔ Autologe Vollhauttransplantation, kleinflächig, am Kopf
86.42.15 ↔ Radikale und grossflächige Exzision von Läsion oder Gewebe an Haut und Subkutangewebe, mit primärem Wundverschluss, an Unterarm	86.6A.12 ↔ Autologe Vollhauttransplantation, kleinflächig, am Hals
86.42.16 ↔ Radikale und grossflächige Exzision von Läsion oder Gewebe an Haut und Subkutangewebe, mit primärem Wundverschluss, an der Hand	86.6A.13 ↔ Autologe Vollhauttransplantation, kleinflächig, an Schulter und Axilla
86.42.17 ↔ Radikale und grossflächige Exzision von Läsion oder Gewebe an Haut und Subkutangewebe, mit primärem Wundverschluss, an Brustwand und Rücken	86.6A.14 ↔ Autologe Vollhauttransplantation, kleinflächig, an Oberarm und Ellenbogen
86.42.18 ↔ Radikale und grossflächige Exzision von Läsion oder Gewebe an Haut und Subkutangewebe, mit primärem Wundverschluss, an Bauchregion und Leiste	86.6A.15 ↔ Autologe Vollhauttransplantation, kleinflächig, am Unterarm
86.42.1A ↔ Radikale und grossflächige Exzision von Läsion oder Gewebe an Haut und Subkutangewebe, mit primärem Wundverschluss, am Gesäss	86.6A.16 ↔ Autologe Vollhauttransplantation, kleinflächig, an der Hand
86.42.1B ↔ Radikale und grossflächige Exzision von Läsion oder Gewebe an Haut und Subkutangewebe, mit primärem Wundverschluss, an Oberschenkel und Knie	86.6A.17 ↔ Autologe Vollhauttransplantation, kleinflächig, an Brustwand und Rücken
86.42.1C ↔ Radikale und grossflächige Exzision von Läsion oder Gewebe an Haut und Subkutangewebe, mit primärem Wundverschluss, an Unterschenkel	86.6A.18 ↔ Autologe Vollhauttransplantation, kleinflächig, an Bauchregion und Leiste
86.42.1D ↔ Radikale und grossflächige Exzision von Läsion oder Gewebe an Haut und Subkutangewebe, mit primärem Wundverschluss, am Fuss	86.6A.1A ↔ Autologe Vollhauttransplantation, kleinflächig, am Gesäss
86.43.11 ↔ Radikale und grossflächige Exzision von Läsion oder Gewebe an Haut und Subkutangewebe, mit plastischer Deckung, am Kopf	86.6A.1B ↔ Autologe Vollhauttransplantation, kleinflächig, an Oberschenkel und Knie
86.43.12 ↔ Radikale und grossflächige Exzision von Läsion oder Gewebe an Haut und Subkutangewebe, mit plastischer Deckung, am Hals	86.6A.1C ↔ Autologe Vollhauttransplantation, kleinflächig, am Unterschenkel
86.43.13 ↔ Radikale und grossflächige Exzision von Läsion oder Gewebe an Haut und Subkutangewebe, mit plastischer Deckung, an Schulter und Axilla	86.6A.1D ↔ Autologe Vollhauttransplantation, kleinflächig, am Fuss
	86.6A.21 ↔ Autologe Vollhauttransplantation, grossflächig, am Kopf
	86.6A.22 ↔ Autologe Vollhauttransplantation, grossflächig, am Hals
	86.6A.23 ↔ Autologe Vollhauttransplantation, grossflächig, an Schulter und Axilla
	86.6A.24 ↔ Autologe Vollhauttransplantation, grossflächig, an Oberarm und Ellenbogen
	86.6A.25 ↔ Autologe Vollhauttransplantation, grossflächig, am Unterarm
	86.6A.26 ↔ Autologe Vollhauttransplantation, grossflächig, an der Hand
	86.6A.27 ↔ Autologe Vollhauttransplantation, grossflächig, an Brustwand und Rücken
	86.6A.28 ↔ Autologe Vollhauttransplantation, grossflächig, an Bauchregion und Leiste
	86.6A.2A ↔ Autologe Vollhauttransplantation, grossflächig, am Gesäss
	86.6A.2B ↔ Autologe Vollhauttransplantation, grossflächig, an Oberschenkel und Knie

86.6A.2C ↔ Autologe Vollhauttransplantation, grossflächig, am Unterschenkel	86.7A.36 ↔ Verschiebe-Rotationsplastik, kleinflächig, an der Hand
86.6A.2D ↔ Autologe Vollhauttransplantation, grossflächig, am Fuss	86.7A.36 ↔ Verschiebe-Rotationsplastik, kleinflächig, an der Hand
86.6B.11 ↔ Autologe Spalthauttransplantation, kleinflächig, am Kopf	86.7A.3D ↔ Verschiebe-Rotationsplastik, kleinflächig, am Fuss
86.6B.12 ↔ Autologe Spalthauttransplantation, kleinflächig, am Hals	86.7A.3E ↔ Verschiebe-Rotationsplastik, kleinflächig, an anderer Lokalisation
86.6B.13 ↔ Autologe Spalthauttransplantation, kleinflächig, an Schulter und Axilla	86.7A.41 ↔ Verschiebe-Rotationsplastik, grossflächig, am Kopf
86.6B.14 ↔ Autologe Spalthauttransplantation, kleinflächig, an Oberarm und Ellenbogen	86.7A.46 ↔ Verschiebe-Rotationsplastik, grossflächig, an der Hand
86.6B.15 ↔ Autologe Spalthauttransplantation, kleinflächig, am Unterarm	86.7A.46 ↔ Verschiebe-Rotationsplastik, grossflächig, an der Hand
86.6B.16 ↔ Autologe Spalthauttransplantation, kleinflächig, an der Hand	86.7A.4D ↔ Verschiebe-Rotationsplastik, grossflächig, am Fuss
86.6B.16 ↔ Autologe Spalthauttransplantation, kleinflächig, an der Hand	86.7A.4E ↔ Verschiebe-Rotationsplastik, grossflächig, an anderer Lokalisation
86.6B.17 ↔ Autologe Spalthauttransplantation, kleinflächig, an Brustwand und Rücken	86.7A.51 ↔ Transpositionsplastik (VY), kleinflächig, am Kopf
86.6B.18 ↔ Autologe Spalthauttransplantation, kleinflächig, an Bauchregion und Leiste	86.7A.56 ↔ Transpositionsplastik (VY), kleinflächig, an der Hand
86.6B.1A ↔ Autologe Spalthauttransplantation, kleinflächig, am Gesäss	86.7A.56 ↔ Transpositionsplastik (VY), kleinflächig, an der Hand
86.6B.1B ↔ Autologe Spalthauttransplantation, kleinflächig, an Oberschenkel und Knie	86.7A.5D ↔ Transpositionsplastik (VY), kleinflächig, am Fuss
86.6B.1C ↔ Autologe Spalthauttransplantation, kleinflächig, am Unterschenkel	86.7A.5E ↔ Transpositionsplastik (VY), kleinflächig, an anderer Lokalisation
86.6B.1D ↔ Autologe Spalthauttransplantation, kleinflächig, am Fuss	86.7A.61 ↔ Transpositionsplastik (VY), grossflächig, am Kopf
86.6B.21 ↔ Autologe Spalthauttransplantation, grossflächig, am Kopf	86.7A.66 ↔ Transpositionsplastik (VY), grossflächig, an der Hand
86.6B.22 ↔ Autologe Spalthauttransplantation, grossflächig, am Hals	86.7A.66 ↔ Transpositionsplastik (VY), grossflächig, an der Hand
86.6B.23 ↔ Autologe Spalthauttransplantation, grossflächig, an Schulter und Axilla	86.7A.6D ↔ Transpositionsplastik (VY), grossflächig, am Fuss
86.6B.24 ↔ Autologe Spalthauttransplantation, grossflächig, an Oberarm und Ellenbogen	86.7A.6E ↔ Transpositionsplastik (VY), grossflächig, an anderer Lokalisation
86.6B.25 ↔ Autologe Spalthauttransplantation, grossflächig, am Unterarm	86.7A.71 ↔ Insellappenplastik, kleinflächig, am Kopf
86.6B.26 ↔ Autologe Spalthauttransplantation, grossflächig, an der Hand	86.7A.76 ↔ Insellappenplastik, kleinflächig, an der Hand
86.6B.26 ↔ Autologe Spalthauttransplantation, grossflächig, an der Hand	86.7A.76 ↔ Insellappenplastik, kleinflächig, an der Hand
86.6B.27 ↔ Autologe Spalthauttransplantation, grossflächig, an Brustwand und Rücken	86.7A.7D ↔ Insellappenplastik, kleinflächig, am Fuss
86.6B.28 ↔ Autologe Spalthauttransplantation, grossflächig, an Bauchregion und Leiste	86.7A.7E ↔ Insellappenplastik, kleinflächig, an anderer Lokalisation
86.6B.2A ↔ Autologe Spalthauttransplantation, grossflächig, am Gesäss	86.7A.81 ↔ Insellappenplastik, grossflächig, am Kopf
86.6B.2B ↔ Autologe Spalthauttransplantation, grossflächig, an Oberschenkel und Knie	86.7A.86 ↔ Insellappenplastik, grossflächig, an der Hand
86.6B.2C ↔ Autologe Spalthauttransplantation, grossflächig, am Unterschenkel	86.7A.86 ↔ Insellappenplastik, grossflächig, an der Hand
86.6B.2D ↔ Autologe Spalthauttransplantation, grossflächig, am Fuss	86.7A.8D ↔ Insellappenplastik, grossflächig, am Fuss
86.6D.11 ↔ Revision einer freien Hauttransplantation und eines permanenten Hautersatzes, am Kopf	86.7A.8E ↔ Insellappenplastik, grossflächig, an anderer Lokalisation
86.6D.16 ↔ Revision einer freien Hauttransplantation und eines permanenten Hautersatzes, an der Hand	86.7A.91 ↔ Lokale Lappenplastik an Haut und Subkutangewebe, sonstige, am Kopf
86.6D.1D ↔ Revision einer freien Hauttransplantation und eines permanenten Hautersatzes, am Fuss	86.7A.96 ↔ Lokale Lappenplastik an Haut und Subkutangewebe, sonstige, an der Hand
86.6D.1E ↔ Revision einer freien Hauttransplantation und eines permanenten Hautersatzes, an anderer Lokalisation	86.7A.96 ↔ Lokale Lappenplastik an Haut und Subkutangewebe, sonstige, an der Hand
86.7A.21 ↔ Dehnungsplastik, grossflächig, am Kopf	86.7A.9D ↔ Lokale Lappenplastik an Haut und Subkutangewebe, sonstige, am Fuss
86.7A.26 ↔ Dehnungsplastik, grossflächig, an der Hand	86.7A.9E ↔ Lokale Lappenplastik an Haut und Subkutangewebe, sonstige, an anderer Lokalisation
86.7A.26 ↔ Dehnungsplastik, grossflächig, an der Hand	86.7A.B1 ↔ Z-Plastik, grossflächig, am Kopf
86.7A.2D ↔ Dehnungsplastik, grossflächig, am Fuss	86.7A.B6 ↔ Z-Plastik, grossflächig, an der Hand
86.7A.2E ↔ Dehnungsplastik, grossflächig, an anderer Lokalisation	86.7A.B6 ↔ Z-Plastik, grossflächig, an der Hand
86.7A.31 ↔ Verschiebe-Rotationsplastik, kleinflächig, am Kopf	86.7A.BD ↔ Z-Plastik, grossflächig, am Fuss
	86.7A.BE ↔ Z-Plastik, grossflächig, an anderer Lokalisation
	86.7A.D1 ↔ W-Plastik, grossflächig, am Kopf
	86.7A.D6 ↔ W-Plastik, grossflächig, an der Hand
	86.7A.D6 ↔ W-Plastik, grossflächig, an der Hand
	86.7A.DD ↔ W-Plastik, grossflächig, am Fuss
	86.7A.DE ↔ W-Plastik, grossflächig, an anderer Lokalisation
	86.7B.11 ↔ Gestielte regionale Lappenplastik, am Kopf
	86.7B.12 ↔ Gestielte regionale Lappenplastik, am Hals
	86.7B.13 ↔ Gestielte regionale Lappenplastik, an Schulter und Axilla
	86.7B.14 ↔ Gestielte regionale Lappenplastik, an Oberarm und Ellenbogen
	86.7B.15 ↔ Gestielte regionale Lappenplastik, am Unterarm
	86.7B.16 ↔ Gestielte regionale Lappenplastik, an der Hand
	86.7B.16 ↔ Gestielte regionale Lappenplastik, an der Hand
	86.7B.17 ↔ Gestielte regionale Lappenplastik, an Brustwand und Rücken



86.7B.18 ↔ Gestielte regionale Lappenplastik, an Bauchregion und Leiste	86.7E.36 ↔ Revision von gestielter Fernlappenplastik, an der Hand
86.7B.1A ↔ Gestielte regionale Lappenplastik, am Gesäss	86.7E.3D ↔ Revision von gestielter Fernlappenplastik, am Fuss
86.7B.1B ↔ Gestielte regionale Lappenplastik, an Oberschenkel und Knie	86.7E.3D ↔ Revision von gestielter Fernlappenplastik, am Fuss
86.7B.1C ↔ Gestielte regionale Lappenplastik, am Unterschenkel	86.7E.3E ↔ Revision von gestielter Fernlappenplastik, an anderer Lokalisation
86.7B.1D ↔ Gestielte regionale Lappenplastik, am Fuss	86.7E.3E ↔ Revision von gestielter Fernlappenplastik, an anderer Lokalisation
86.7C.11 ↔ Gestielte Fernlappenplastik, am Kopf	86.7E.41 ↔ Revision von einer Plastik mit freien Lappen mit mikrovaskulärer Anastomosierung, am Kopf
86.7C.12 ↔ Gestielte Fernlappenplastik, am Hals	86.7E.41 ↔ Revision von einer Plastik mit freien Lappen mit mikrovaskulärer Anastomosierung, am Kopf
86.7C.13 ↔ Gestielte Fernlappenplastik, an Schulter und Axilla	86.7E.46 ↔ Revision von einer Plastik mit freien Lappen mit mikrovaskulärer Anastomosierung, an der Hand
86.7C.14 ↔ Gestielte Fernlappenplastik, an Oberarm und Ellenbogen	86.7E.46 ↔ Revision von einer Plastik mit freien Lappen mit mikrovaskulärer Anastomosierung, an der Hand
86.7C.15 ↔ Gestielte Fernlappenplastik, am Unterarm	86.7E.4D ↔ Revision von einer Plastik mit freien Lappen mit mikrovaskulärer Anastomosierung, am Fuss
86.7C.16 ↔ Gestielte Fernlappenplastik, an der Hand	86.7E.4D ↔ Revision von einer Plastik mit freien Lappen mit mikrovaskulärer Anastomosierung, am Fuss
86.7C.16 ↔ Gestielte Fernlappenplastik, an der Hand	86.7E.4E ↔ Revision von einer Plastik mit freien Lappen mit mikrovaskulärer Anastomosierung, an anderer Lokalisation
86.7C.17 ↔ Gestielte Fernlappenplastik, an Brustwand und Rücken	86.7E.4E ↔ Revision von einer Plastik mit freien Lappen mit mikrovaskulärer Anastomosierung, an anderer Lokalisation
86.7C.18 ↔ Gestielte Fernlappenplastik, an Bauchregion und Leiste	
86.7C.1A ↔ Gestielte Fernlappenplastik, am Gesäss	86.81 ↔ Straffungsoperation am Gesicht
86.7C.1B ↔ Gestielte Fernlappenplastik, an Oberschenkel und Knie	86.82 ↔ Rhytidektomie am Gesicht
86.7C.1C ↔ Gestielte Fernlappenplastik, am Unterschenkel	86.83.11 ↔ Gewebereduktionsplastik an Kopf und Hals
86.7C.1D ↔ Gestielte Fernlappenplastik, am Fuss	86.83.12 ↔ Gewebereduktionsplastik an Schulter und Oberarm
86.7D.11 ↔ Plastik mit freiem Lappen mit mikrovaskulärer Anastomosierung, am Kopf	86.83.13 ↔ Gewebereduktionsplastik an Unterarm
86.7D.12 ↔ Plastik mit freiem Lappen mit mikrovaskulärer Anastomosierung, am Hals	86.83.13 ↔ Gewebereduktionsplastik an Unterarm
86.7D.13 ↔ Plastik mit freiem Lappen mit mikrovaskulärer Anastomosierung, an Schulter und Axilla	86.83.14 ↔ Gewebereduktionsplastik an Hand
86.7D.14 ↔ Plastik mit freiem Lappen mit mikrovaskulärer Anastomosierung, an Oberarm und Ellenbogen	86.83.14 ↔ Gewebereduktionsplastik an Hand
86.7D.15 ↔ Plastik mit freiem Lappen mit mikrovaskulärer Anastomosierung, am Unterarm	86.83.1A ↔ Gewebereduktionsplastik am Bauch
86.7D.16 ↔ Plastik mit freiem Lappen mit mikrovaskulärer Anastomosierung, an der Hand	86.83.1B ↔ Gewebereduktionsplastik an Rücken oder Flanke
86.7D.16 ↔ Plastik mit freiem Lappen mit mikrovaskulärer Anastomosierung, an der Hand	86.83.1C ↔ Gewebereduktionsplastik gleichzeitig Bauch, Flanke sowie Rücken
86.7D.17 ↔ Plastik mit freiem Lappen mit mikrovaskulärer Anastomosierung, an Brustwand und Rücken	86.83.1D ↔ Gewebereduktionsplastik an der Leisten- und Genitalregion
86.7D.18 ↔ Plastik mit freiem Lappen mit mikrovaskulärer Anastomosierung, an Bauchregion und Leiste	86.83.1E ↔ Gewebereduktionsplastik am Gesäss
86.7D.1A ↔ Plastik mit freiem Lappen mit mikrovaskulärer Anastomosierung, am Gesäss	86.83.1F ↔ Gewebereduktionsplastik an Oberschenkel
86.7D.1B ↔ Plastik mit freiem Lappen mit mikrovaskulärer Anastomosierung, an Oberschenkel und Knie	86.83.1G ↔ Gewebereduktionsplastik an Unterschenkel und Fuss
86.7D.1C ↔ Plastik mit freiem Lappen mit mikrovaskulärer Anastomosierung, am Unterschenkel	86.85.30 ↔ Trennung einer kompletten Syndaktylie mit Verschiebeplastik, Kuppenplastik oder Seitenbandrekonstruktion, der Hand
86.7D.1D ↔ Plastik mit freiem Lappen mit mikrovaskulärer Anastomosierung, am Fuss	86.85.40 ↔ Trennung einer kompletten Syndaktylie mit Verschiebeplastik, Kuppenplastik oder Seitenbandrekonstruktion, des Fusses
86.7E.21 ↔ Revision von gestielter regionaler Lappenplastik, am Kopf	86.85.50 ↔ Resektion gedoppelter Anteile bei Syndaktylie oder Polydaktylie mit Gelenkrekonstruktion, der Hand
86.7E.21 ↔ Revision von gestielter regionaler Lappenplastik, am Kopf	86.85.60 ↔ Resektion gedoppelter Anteile bei Syndaktylie oder Polydaktylie mit Gelenkrekonstruktion, des Fusses
86.7E.26 ↔ Revision von gestielter regionaler Lappenplastik, an der Hand	86.85.70 ↔ Korrektur einer Polysyndaktylie durch Fusion gedoppelter Anteile, der Hand
86.7E.26 ↔ Revision von gestielter regionaler Lappenplastik, an der Hand	86.85.80 ↔ Korrektur einer Polysyndaktylie durch Fusion gedoppelter Anteile, des Fusses
86.7E.2D ↔ Revision von gestielter regionaler Lappenplastik, am Fuss	86.88.D1 ↔ Temporäre Weichteildeckung durch alloplastisches Material, grossflächig, am Kopf
86.7E.2D ↔ Revision von gestielter regionaler Lappenplastik, am Fuss	86.88.D6 ↔ Temporäre Weichteildeckung durch alloplastisches Material, grossflächig, an der Hand
86.7E.2E ↔ Revision von gestielter regionaler Lappenplastik, an anderer Lokalisation	86.88.DD ↔ Temporäre Weichteildeckung durch alloplastisches Material, grossflächig, am Fuss
86.7E.2E ↔ Revision von gestielter regionaler Lappenplastik, an anderer Lokalisation	86.88.DE ↔ Temporäre Weichteildeckung durch alloplastisches Material, grossflächig, an anderer Lokalisation
86.7E.31 ↔ Revision von gestielter Fernlappenplastik, am Kopf	86.88.F1 ↔ Temporäre Weichteildeckung mittels allogener Haut, grossflächig, am Kopf
86.7E.31 ↔ Revision von gestielter Fernlappenplastik, am Kopf	86.88.F6 ↔ Temporäre Weichteildeckung mittels allogener Haut, grossflächig, an der Hand
86.7E.36 ↔ Revision von gestielter Fernlappenplastik, an der Hand	

86.88.FD ↔ Temporäre Weichteildeckung mittels allogener Haut, grossflächig, am Fuss	86.93.26 ↔ Einsetzen eines Gewebeexpanders an der Hand
86.88.FE ↔ Temporäre Weichteildeckung mittels allogener Haut, grossflächig, an anderer Lokalisation	86.93.2D ↔ Einsetzen eines Gewebeexpanders am Fuss
86.88.H1 ↔ Temporäre Weichteildeckung mittels xenogener Haut, grossflächig, am Kopf	86.93.2E ↔ Einsetzen eines Gewebeexpanders an anderer Lokalisation
86.88.H6 ↔ Temporäre Weichteildeckung mittels xenogener Haut, grossflächig, an der Hand	86.A2.21 ↔ Temporäre Weichteildeckung durch hydrolytisch resorbierbare Membran, grossflächig, am Kopf
86.88.HD ↔ Temporäre Weichteildeckung mittels xenogener Haut, grossflächig, am Fuss	86.A2.26 ↔ Temporäre Weichteildeckung durch hydrolytisch resorbierbare Membran, grossflächig, an der Hand
86.88.HE ↔ Temporäre Weichteildeckung mittels xenogener Haut, grossflächig, an anderer Lokalisation	86.A2.2D ↔ Temporäre Weichteildeckung durch hydrolytisch resorbierbare Membran, grossflächig, am Fuss
86.8A.11 ↔ Weichteildeckung und Hautersatz mittels kultivierten Keratinozyten mit Applikation als Blatt, kleinflächig, am Kopf	86.A2.2E ↔ Temporäre Weichteildeckung durch hydrolytisch resorbierbare Membran, grossflächig, an anderer Lokalisation
86.8A.16 ↔ Weichteildeckung und Hautersatz mittels kultivierten Keratinozyten mit Applikation als Blatt, kleinflächig, an der Hand	92.27.00 ↔ Implantation oder Einsetzen radioaktiver Elemente (Brachytherapie mit umschlossenen Radionukliden), Körperoberfläche, sonstiger oder n.n.bez. Applikationsort
86.8A.1D ↔ Weichteildeckung und Hautersatz mittels kultivierten Keratinozyten mit Applikation als Blatt, kleinflächig, am Fuss	92.27.10 ↔ Implantation oder Einsetzen radioaktiver Elemente (Brachytherapie mit umschlossenen Radionukliden), weibliche Geschlechtsorgane, n.n.bez.
86.8A.1E ↔ Weichteildeckung und Hautersatz mittels kultivierten Keratinozyten mit Applikation als Blatt, kleinflächig, an anderer Lokalisation	92.27.11 ↔ Implantation oder Einsetzen radioaktiver Elemente (Brachytherapie mit umschlossenen Radionukliden), intrauterin
86.8A.21 ↔ Weichteildeckung und Hautersatz mittels kultivierten Keratinozyten mit Applikation als Blatt, grossflächig, am Kopf	92.27.12 ↔ Implantation oder Einsetzen radioaktiver Elemente (Brachytherapie mit umschlossenen Radionukliden), intravaginal
86.8A.26 ↔ Weichteildeckung und Hautersatz mittels kultivierten Keratinozyten mit Applikation als Blatt, grossflächig, an der Hand	92.27.13 ↔ Implantation oder Einsetzen radioaktiver Elemente (Brachytherapie mit umschlossenen Radionukliden), intrauterin sowie intravaginal kombiniert
86.8A.2D ↔ Weichteildeckung und Hautersatz mittels kultivierten Keratinozyten mit Applikation als Blatt, grossflächig, am Fuss	92.27.21 ↔ Implantation oder Einsetzen radioaktiver Elemente (Brachytherapie mit umschlossenen Radionukliden), Körperoberfläche
86.8A.2E ↔ Weichteildeckung und Hautersatz mittels kultivierten Keratinozyten mit Applikation als Blatt, grossflächig, an anderer Lokalisation	92.27.22 ↔ Implantation oder Einsetzen radioaktiver Elemente (Brachytherapie mit umschlossenen Radionukliden), intrakavitär
86.8A.31 ↔ Weichteildeckung und Hautersatz mittels Applikation von Zellsuspension (Sprühtherapie) von autologen kultivierten Keratinozyten und Fibroblasten, kleinflächig, am Kopf	92.27.23 ↔ Implantation oder Einsetzen radioaktiver Elemente (Brachytherapie mit umschlossenen Radionukliden), intraluminal
86.8A.36 ↔ Weichteildeckung und Hautersatz mittels Applikation von Zellsuspension (Sprühtherapie) von autologen kultivierten Keratinozyten und Fibroblasten, kleinflächig, an der Hand	92.27.30 ↔ Implantation oder Einsetzen radioaktiver Elemente (Brachytherapie mit umschlossenen Radionukliden), Gefäss n.n.bez.
86.8A.3D ↔ Weichteildeckung und Hautersatz mittels Applikation von Zellsuspension (Sprühtherapie) von autologen kultivierten Keratinozyten und Fibroblasten, kleinflächig, am Fuss	92.27.31 ↔ Implantation oder Einsetzen radioaktiver Elemente (Brachytherapie mit umschlossenen Radionukliden), Koronargefäss
86.8A.3E ↔ Weichteildeckung und Hautersatz mittels Applikation von Zellsuspension (Sprühtherapie) von autologen kultivierten Keratinozyten und Fibroblasten, kleinflächig, an anderer Lokalisation	92.27.39 ↔ Implantation oder Einsetzen radioaktiver Elemente (Brachytherapie mit umschlossenen Radionukliden), sonstiges Gefäss
86.8A.41 ↔ Weichteildeckung und Hautersatz mittels Applikation von Zellsuspension (Sprühtherapie) von autologen kultivierten Keratinozyten und Fibroblasten, grossflächig, am Kopf	92.27.40 ↔ Implantation oder Einsetzen radioaktiver Elemente (Brachytherapie mit umschlossenen Radionukliden), intraoperativ
86.8A.46 ↔ Weichteildeckung und Hautersatz mittels Applikation von Zellsuspension (Sprühtherapie) von autologen kultivierten Keratinozyten und Fibroblasten, grossflächig, an der Hand	92.27.70 ↔ Radioaktive Moulagen, n.n.bez.
86.8A.4D ↔ Weichteildeckung und Hautersatz mittels Applikation von Zellsuspension (Sprühtherapie) von autologen kultivierten Keratinozyten und Fibroblasten, grossflächig, am Fuss	92.27.71 ↔ Radioaktive Moulagen, Konstruktion und Applikation von oberflächlichen radioaktiven Moulagen
86.8A.4E ↔ Weichteildeckung und Hautersatz mittels Applikation von Zellsuspension (Sprühtherapie) von autologen kultivierten Keratinozyten und Fibroblasten, grossflächig, an anderer Lokalisation	92.27.72 ↔ Radioaktive Moulagen, Konstruktion und Applikation von nicht auf der Körperoberfläche verwendeten Applikatoren
86.91 ↔ Exzision von Haut zur Transplantation	92.27.73 ↔ Radioaktive Moulagen, Konstruktion und Applikation von Augenapplikatoren
86.93.09 ↔ Einsetzen eines Gewebeexpanders, sonstige	92.27.79 ↔ Radioaktive Moulagen, sonstige
86.93.21 ↔ Einsetzen eines Gewebeexpanders am Kopf	92.28.00 ↔ Injektion, Instillation oder orale Gabe von Radioisotopen, n.n.bez.
	92.28.09 ↔ Injektion, Instillation oder orale Gabe von Radioisotopen, sonstige
	92.28.11 ↔ Therapie mit offenen Radionukliden bei Knochenmetastasen
	92.28.14 ↔ Instillation von offenen Radionukliden in Gelenke
	92.28.24 ↔ Selektive intravaskuläre Radiochemoembolisation mit I-131-Lipiodol
	92.28.25 ↔ Selektive intravaskuläre Radionuklidtherapie [SIRT] durch Embolisation von Yttrium-90-markierten Mikrosphären

- 92.28.26 ↔ Selektive intravaskuläre Radionuklidtherapie [SIRT] durch Embolisation von Holmium-166 markierten Mikrosphären
- 92.28.33 ↔ Endovaskuläre Brachytherapie mit Rhenium-188
- 92.28.41 ↔ Radiojodtherapie bis 1,2 GBq I-131, ohne Gabe von rekombinantem Thyreotropin [rh-TSH]
- 92.28.42 ↔ Radiojodtherapie bis 1,2 GBq I-131, mit Gabe von rekombinantem Thyreotropin [rh-TSH]
- 92.28.43 ↔ Radiojodtherapie über 1,2 bis unter 5 GBq I-131, ohne Gabe von rekombinantem Thyreotropin [rh-TSH]
- 92.28.44 ↔ Radiojodtherapie über 1,2 bis unter 5 GBq I-131, mit Gabe von rekombinantem Thyreotropin [rh-TSH]
- 92.28.45 ↔ Radiojodtherapie mit 5 und mehr GBq I-131, ohne Gabe von rekombinantem Thyreotropin [rh-TSH]
- 92.28.46 ↔ Radiojodtherapie mit 5 und mehr GBq I-131, mit Gabe von rekombinantem Thyreotropin [rh-TSH]
- 92.28.51 ↔ Radioimmuntherapie mit 90Y-Ibritumomab-Tiuxetan, parenteral
- 92.28.52 ↔ Radioimmuntherapie mit Jod 131 [I-131] Tositumomab, parenteral
- 92.28.53 ↔ Radioimmuntherapie mit sonstigen Antikörpern, parenteral
- 92.28.64 ↔ Radiorezeptortherapie mit dem DOTA-konjugierten Somatostatin-Analogon TOC [Octreotide]
- 92.28.65 ↔ Radiorezeptortherapie mit dem DOTA-konjugierten Somatostatin-Analogon TATE [Octreotate]
- 92.28.66 ↔ Radiorezeptortherapie mit Somatostatin-Antagonisten
- 92.28.69 ↔ Radiotherapie mit kleinen Molekülen, sonstige
- 92.28.6A ↔ Radiorezeptortherapie mit <sup>177</sup>Lu-PSMA-617
- 92.28.6B ↔ Radiorezeptortherapie mit <sup>177</sup>Lu-PSMA I&T [<sup>177</sup>Lu-ITG-PSMA-1]
- 92.28.6C ↔ Radiorezeptortherapie mit sonstigen PSMA-Liganden
- 92.28.71 ↔ Gabe von Jod-131-MIBG [Metajodbenzylguanidin] parenteral
- 92.29.11 ↔ Interstitielle Brachytherapie mit Implantation von entfernbaren Strahlern in einer Ebene, niedrige Dosisleistung
- 92.29.12 ↔ Interstitielle Brachytherapie mit Implantation von entfernbaren Strahlern in einer Ebene, gepulste Dosisleistung [Pulsed dose rate]
- 92.29.13 ↔ Interstitielle Brachytherapie mit Implantation von entfernbaren Strahlern in einer Ebene, hohe Dosisleistung
- 92.29.19 ↔ Interstitielle Brachytherapie mit Implantation von entfernbaren Strahlern in einer Ebene, sonstige
- 92.29.21 ↔ Interstitielle Brachytherapie mit Volumenimplantation von entfernbaren Strahlern in mehreren Ebenen, niedrige Dosisleistung
- 92.29.22 ↔ Interstitielle Brachytherapie mit Volumenimplantation von entfernbaren Strahlern in mehreren Ebenen, gepulste Dosisleistung [Pulsed dose rate]
- 92.29.23 ↔ Interstitielle Brachytherapie mit Volumenimplantation von entfernbaren Strahlern in mehreren Ebenen, hohe Dosisleistung
- 92.29.24 ↔ Brachytherapie mit Implantation von entfernbaren Strahlern in mehreren Ebenen, hohe Dosisleistung, intraoperativ
- 92.29.29 ↔ Interstitielle Brachytherapie mit Volumenimplantation von entfernbaren Strahlern in mehreren Ebenen, sonstige
- 92.29.31 ↔ Interstitielle Brachytherapie mit Implantation von permanenten Strahlern, bis 10 Quellen
- 92.29.32 ↔ Interstitielle Brachytherapie mit Implantation von permanenten Strahlern, von 11 bis 15 Quellen
- 92.29.33 ↔ Interstitielle Brachytherapie mit Implantation von permanenten Strahlern, von 16 bis 20 Quellen
- 92.29.34 ↔ Interstitielle Brachytherapie mit Implantation von permanenten Strahlern, von 21 bis 25 Quellen
- 92.29.35 ↔ Interstitielle Brachytherapie mit Implantation von permanenten Strahlern, von 26 bis 30 Quellen
- 92.29.36 ↔ Interstitielle Brachytherapie mit Implantation von permanenten Strahlern, von 31 bis 35 Quellen
- 92.29.37 ↔ Interstitielle Brachytherapie mit Implantation von permanenten Strahlern, von 36 bis 40 Quellen
- 92.29.38 ↔ Interstitielle Brachytherapie mit Implantation von permanenten Strahlern, von 41 bis 45 Quellen
- 92.29.39 ↔ Interstitielle Brachytherapie mit Implantation von permanenten Strahlern, von 46 bis 50 Quellen
- 92.29.3A ↔ Interstitielle Brachytherapie mit Implantation von permanenten Strahlern, von 51 bis 55 Quellen
- 92.29.3B ↔ Interstitielle Brachytherapie mit Implantation von permanenten Strahlern, von 56 bis 60 Quellen
- 92.29.3C ↔ Interstitielle Brachytherapie mit Implantation von permanenten Strahlern, von 61 bis 65 Quellen
- 92.29.3D ↔ Interstitielle Brachytherapie mit Implantation von permanenten Strahlern, von 66 bis 70 Quellen
- 92.29.3E ↔ Interstitielle Brachytherapie mit Implantation von permanenten Strahlern, von 71 und mehr Quellen

**ADRG J06****Mastektomie mit Prothesenimplantation oder plastischer Operation bei bösartiger Neubildung oder bestimmte intraoperative Therapie**

Diagnose in Tabelle J06-1 und Prozedur in Tabelle J06-2 und mindestens eine Prozedur in Tabelle J06-3 oder Prozedur in Tabelle J06-4

**DRG J06A****Beidseitige Mastektomie mit Prothesenimplantation oder plastischer Operation bei bösartiger Neubildung oder bestimmte intraoperative Therapie**

Beidseitige Prozedur in Tabelle J06-2 oder Prozedur in Tabelle J06-4 oder Prozedur in Tabelle J06-5

**DRG J06B****Mastektomie mit Prothesenimplantation oder plastischer Operation bei bösartiger Neubildung****Diagnose J06-1**

C50.0	Bösartige Neubildung: Brustwarze und Warzenhof	C50.3	Bösartige Neubildung: Unterer innerer Quadrant der Brustdrüse
C50.1	Bösartige Neubildung: Zentraler Drüsenkörper der Brustdrüse	C50.4	Bösartige Neubildung: Oberer äußerer Quadrant der Brustdrüse
C50.2	Bösartige Neubildung: Oberer innerer Quadrant der Brustdrüse		

C50.5	Bösartige Neubildung: Unterer äußerer Quadrant der Brustdrüse	D05.9	Carcinoma in situ der Brustdrüse, nicht näher bezeichnet
C50.6	Bösartige Neubildung: Recessus axillaris der Brustdrüse	D48.6	Neubildung unsicheren oder unbekanntem Verhaltens: Brustdrüse [Mamma]
C50.8	Bösartige Neubildung: Brustdrüse, mehrere Teilbereiche überlappend	N60.1	Diffuse zystische Mastopathie
C50.9	Bösartige Neubildung: Brustdrüse, nicht näher bezeichnet	Z40.00	Prophylaktische Operation wegen Risikofaktoren in Verbindung mit bösartigen Neubildungen: Prophylaktische Operation an der Brustdrüse [Mamma]
C79.81	Sekundäre bösartige Neubildung der Brustdrüse	Z80.3	Bösartige Neubildung der Brustdrüse [Mamma] in der Familienanamnese
D05.0	Lobuläres Carcinoma in situ der Brustdrüse		
D05.1	Carcinoma in situ der Milchgänge		
D05.7	Sonstiges Carcinoma in situ der Brustdrüse		

**Prozedur J06-2**

85.A0 ↔	Mastektomie, n.n.bez.	85.A3.12 ↔	Brustwarzenerhaltende Mastektomie mit kompletter Resektion des Drüsengewebes, mit Straffung des Hautmantels
85.A1 ↔	Partielle Mastektomie	85.A4 ↔	Einfache Mastektomie
85.A2.11 ↔	Hautsparende Mastektomie mit kompletter Resektion des Drüsengewebes, ohne weitere Massnahmen	85.A5 ↔	Modifizierte radikale Mastektomie
85.A2.12 ↔	Hautsparende Mastektomie mit kompletter Resektion des Drüsengewebes, mit Straffung des Hautmantels	85.A6.11 ↔	Radikale Mastektomie ohne Brustwandteilresektion
85.A3.11 ↔	Brustwarzenerhaltende Mastektomie mit kompletter Resektion des Drüsengewebes, ohne weitere Massnahmen	85.A6.12 ↔	Radikale Mastektomie mit Brustwandteilresektion
		85.A7 ↔	Erweiterte radikale Mastektomie
		85.A8 ↔	Mastektomie bei Gynäkomastie
		85.A9 ↔	Mastektomie, sonstige

**Prozedur J06-3**

85.B ↔	Mammareduktionsplastik	85.E0 ↔	Prothesenimplantation an der Mamma, n.n.bez.
85.D0 ↔	Augmentationsmammoplastik, n.n.bez.	85.E1 ↔	Prothesenimplantation an der Mamma, zur primären Rekonstruktion
85.D1 ↔	Intramammäre Injektion zur Augmentation	85.E2 ↔	Prothesenimplantation an der Mamma, zur sekundären Rekonstruktion
85.D2 ↔	Prothesenimplantation an der Mamma zur Augmentation	85.E9 ↔	Prothesenimplantation an der Mamma, sonstige
85.D9 ↔	Augmentationsmammoplastik, sonstige		

**Prozedur J06-4**

92.27.40 ↔	Implantation oder Einsetzen radioaktiver Elemente (Brachytherapie mit umschlossenen Radionukliden), intraoperativ	92.29.24 ↔	Brachytherapie mit Implantation von entfernbaren Strahlern in mehreren Ebenen, hohe Dosisleistung, intraoperativ
------------	---	------------	--

**Prozedur J06-5**

00.9A.81 ‡↔	Verwendung einer azellulären Matrix aus Tier- oder Menschengewebe, Fläche der applizierten Matrix, 1 cm <sup>2</sup> bis unter 125 cm <sup>2</sup>	00.9A.84 ‡↔	Verwendung einer azellulären Matrix aus Tier- oder Menschengewebe, Fläche der applizierten Matrix, 500 cm <sup>2</sup> bis unter 1000 cm <sup>2</sup>
00.9A.82 ‡↔	Verwendung einer azellulären Matrix aus Tier- oder Menschengewebe, Fläche der applizierten Matrix, 125 cm <sup>2</sup> bis unter 250 cm <sup>2</sup>	00.9A.85 ‡↔	Verwendung einer azellulären Matrix aus Tier- oder Menschengewebe, Fläche der applizierten Matrix, 1000 cm <sup>2</sup> und mehr
00.9A.83 ‡↔	Verwendung einer azellulären Matrix aus Tier- oder Menschengewebe, Fläche der applizierten Matrix, 250 cm <sup>2</sup> bis unter 500 cm <sup>2</sup>		

**ADRG J08****Andere Hauttransplantation oder Debridement mit komplexer Diagnose oder mit zusätzlichem Eingriff an Kopf und Hals oder schwere CC**

Mindestens eine Prozedur in Tabelle J08-2 und (Hauptdiagnose in Tabelle J08-1 oder Prozedur in Tabelle J08-3 oder PCCL > 2)

**DRG J08A****Andere Hauttransplantation oder Debridement mit komplexer Diagnose oder mit zusätzlichem Eingriff an Kopf und Hals, mit schweren CC**

PCCL &gt; 2

**DRG J08B****Andere Hauttransplantation oder Debridement mit komplexer Diagnose oder mit zusätzlichem Eingriff an Kopf und Hals****Diagnose J08-1**

A18.4	Tuberkulose der Haut und des Unterhautgewebes	L11.9	Akantholytische Dermatose, nicht näher bezeichnet
A22.0	Hautmilzbrand	L12.0	Bullöses Pemphigoid
A31.1	Infektion der Haut durch sonstige Mykobakterien	L12.2	Chronisch-bullöse Dermatose des Kindesalters
A42.2	Zervikofaziale Aktinomykose	L40.0	Psoriasis vulgaris
A43.1	Nokardiose der Haut	L40.1	Generalisierte Psoriasis pustulosa
C50.0	Bösartige Neubildung: Brustwarze und Warzenhof	L40.3	Psoriasis pustulosa palmoplantaris
C50.1	Bösartige Neubildung: Zentraler Drüsenkörper der Brustdrüse	L40.4	Psoriasis guttata
C50.2	Bösartige Neubildung: Oberer innerer Quadrant der Brustdrüse	L40.8	Sonstige Psoriasis
C50.3	Bösartige Neubildung: Unterer innerer Quadrant der Brustdrüse	L40.9	Psoriasis, nicht näher bezeichnet
C50.4	Bösartige Neubildung: Oberer äußerer Quadrant der Brustdrüse	L41.5	Parapsoriasis mit Poikilodermie
C50.5	Bösartige Neubildung: Unterer äußerer Quadrant der Brustdrüse	L44.0	Pityriasis rubra pilaris
C50.6	Bösartige Neubildung: Recessus axillaris der Brustdrüse	L51.0	Nichtbullöses Erythema exsudativum multiforme
C50.8	Bösartige Neubildung: Brustdrüse, mehrere Teilbereiche überlappend	L51.1	Bullöses Erythema exsudativum multiforme
C50.9	Bösartige Neubildung: Brustdrüse, nicht näher bezeichnet	L51.20	Toxische epidermale Nekrolyse [Lyell-Syndrom]: Befall von weniger als 30 % der Körperoberfläche
C79.81	Sekundäre bösartige Neubildung der Brustdrüse	L51.21	Toxische epidermale Nekrolyse [Lyell-Syndrom]: Befall von 30 % der Körperoberfläche und mehr
D05.0	Lobuläres Carcinoma in situ der Brustdrüse	L53.9	Erythematöse Krankheit, nicht näher bezeichnet
D05.1	Carcinoma in situ der Milchgänge	L88	Pyoderma gangraenosum
D05.7	Sonstiges Carcinoma in situ der Brustdrüse	L94.5	Poikiloderma atrophicans vasculares [Jacobi]
D05.9	Carcinoma in situ der Brustdrüse, nicht näher bezeichnet	L95.0	Livedo-Vaskulitis
D48.6	Neubildung unsicheren oder unbekanntes Verhaltens: Brustdrüse [Mamma]	N60.1	Diffuse zystische Mastopathie
L00.1	Staphylococcal scalded skin syndrome [SSS-Syndrom]: Befall von 30 % der Körperoberfläche und mehr	Q80.0	Ichthyosis vulgaris
L10.1	Pemphigus vegetans	Q80.1	X-chromosomal-rezessive Ichthyosis
L10.3	Brasilianischer Pemphigus [fogo selvagem]	Q80.2	Lamelläre Ichthyosis
L10.5	Arzneimittelinduzierter Pemphigus	Q80.3	Bullöse kongenitale ichthyosiforme Erythrodermie
L11.8	Sonstige näher bezeichnete akantholytische Dermatosen	Q80.4	Ichthyosis congenita gravis [Harlekinfetus]
		Q80.8	Sonstige Ichthyosis congenita
		Q80.9	Ichthyosis congenita, nicht näher bezeichnet
		Q81.1	Epidermolysis bullosa atrophicans gravis
		Q81.2	Epidermolysis bullosa dystrophica
		Z40.00	Prophylaktische Operation wegen Risikofaktoren in Verbindung mit bösartigen Neubildungen:
			Prophylaktische Operation an der Brustdrüse [Mamma]
		Z80.3	Bösartige Neubildung der Brustdrüse [Mamma] in der Familienanamnese

**Prozedur J08-2**

08.22 ↔	Exzision einer anderen kleineren Läsion am Augenlid	08.89.13 ↔	Plastische Rekonstruktion des Augenlids durch Oberflächenbehandlung mit Laser
08.23 ↔	Exzision einer grösseren Läsion am Augenlid, nicht durchgehend	08.89.13 ↔	Plastische Rekonstruktion des Augenlids durch Oberflächenbehandlung mit Laser
08.24 ↔	Exzision einer grösseren Läsion am Augenlid, perforierend	08.89.14 ↔	Plastische Rekonstruktion des Augenlids durch sonstige Oberlidverlängerung
08.89.10 ↔	Plastische Rekonstruktion des Augenlids, medialer oder lateraler Lidwinkel	08.89.14 ↔	Plastische Rekonstruktion des Augenlids durch sonstige Oberlidverlängerung
08.89.10 ↔	Plastische Rekonstruktion des Augenlids, medialer oder lateraler Lidwinkel	08.89.15 ↔	Plastische Rekonstruktion des Augenlids durch Unterlidverlängerung
08.89.11 ↔	Plastische Rekonstruktion des Augenlids durch Hebung der Augenbraue	08.89.15 ↔	Plastische Rekonstruktion des Augenlids durch Unterlidverlängerung
08.89.11 ↔	Plastische Rekonstruktion des Augenlids durch Hebung der Augenbraue	08.89.99 ↔	Sonstige plastische Rekonstruktion des Augenlids, sonstige
08.89.12 ↔	Plastische Rekonstruktion des Augenlids durch Entfernung eines Fettgewebeprolapses der Orbita	08.89.99 ↔	Sonstige plastische Rekonstruktion des Augenlids, sonstige
08.89.12 ↔	Plastische Rekonstruktion des Augenlids durch Entfernung eines Fettgewebeprolapses der Orbita		

18.21 ↔	Exzision einer präaurikulären Fistel oder eines präaurikulären Sinus	83.82.25 ↔	Transplantation eines lokalen Muskel- oder Faszienlappens, Leisten- und Genitalregion und Gesäss
18.29.12 ↔	Exzision einer anderen Läsion am äusseren Ohr oder im äusseren Gehörgang	83.82.26 ↔	Transplantation eines lokalen Muskel- oder Faszienlappens, Untere Extremität
18.31 ↔	Radikale Exzision einer Läsion am äusseren Ohr	83.82.29 ↔	Transplantation eines lokalen Muskel- oder Faszienlappens, Andere Lokalisation
18.32 ↔	Resektion der Ohrmuschel, total	83.82.30 ↔	Transplantation eines osteomyokutanen oder osteofasziokutanen Lappens, Kopf und Hals
21.32 ↔	Exzision und lokale Destruktion einer anderen Läsion an der Nase	83.82.31 ↔	Transplantation eines osteomyokutanen oder osteofasziokutanen Lappens, Schulter und Axilla
21.4X.00 ↔	Resektion der Nase, n.n.bez.	83.82.32 ↔	Transplantation eines osteomyokutanen oder osteofasziokutanen Lappens, Oberarm und Ellenbogen
21.4X.12 ↔	Resektion der Nase, partiell	83.82.33 ↔	Transplantation eines osteomyokutanen oder osteofasziokutanen Lappens, Unterarm
21.4X.22 ↔	Resektion der Nase, subtotal	83.82.34 ↔	Transplantation eines osteomyokutanen oder osteofasziokutanen Lappens, Brustwand, Bauch und Rücken
21.4X.32 ↔	Resektion der Nase, total	83.82.35 ↔	Transplantation eines osteomyokutanen oder osteofasziokutanen Lappens, Leisten- und Genitalregion und Gesäss
21.4X.99 ↔	Resektion der Nase, sonstige	83.82.36 ↔	Transplantation eines osteomyokutanen oder osteofasziokutanen Lappens, Untere Extremität
27.56.10 ↔	Kleinflächiges Spalthauttransplantat an Lippe und Mund	83.82.39 ↔	Transplantation eines osteomyokutanen oder osteofasziokutanen Lappens, Andere Lokalisation
27.56.20 ↔	Grossflächiges Spalthauttransplantat an Lippe und Mund	83.8A.30 ↔	Revision von einer sonstigen Lappenplastik mit mikrovasculärer Anastomosierung aus Muskel oder Faszie, Kopf und Hals
27.56.30 ↔	Kleinflächige heterologe Hauttransplantation an die Lippe	83.8A.31 ↔	Revision von einer sonstigen Lappenplastik mit mikrovasculärer Anastomosierung aus Muskel oder Faszie, Schulter und Axilla
27.56.40 ↔	Grossflächig heterologe Hauttransplantation an die Lippe	83.8A.32 ↔	Revision von einer sonstigen Lappenplastik mit mikrovasculärer Anastomosierung aus Muskel oder Faszie, Oberarm und Ellenbogen
27.56.50 ↔	Kleinflächige homologe Hauttransplantation an die Lippe	83.8A.33 ↔	Revision von einer sonstigen Lappenplastik mit mikrovasculärer Anastomosierung aus Muskel oder Faszie, Unterarm
27.56.60 ↔	Grossflächig homologe Hauttransplantation an die Lippe	83.8A.34 ↔	Revision von einer sonstigen Lappenplastik mit mikrovasculärer Anastomosierung aus Muskel oder Faszie, Brustwand, Bauch und Rücken
27.56.99 ↔	Sonstiges Hauttransplantat an Lippe und Mund, sonstige	83.8A.35 ↔	Revision von einer sonstigen Lappenplastik mit mikrovasculärer Anastomosierung aus Muskel oder Faszie, Leisten- und Genitalregion und Gesäss
82.82 ↔	Plastische Rekonstruktion einer Spalthand	83.8A.36 ↔	Revision von einer sonstigen Lappenplastik mit mikrovasculärer Anastomosierung aus Muskel oder Faszie, Untere Extremität
82.89.10 ↔	Sehnenscheidenplastik an der Hand	83.8A.39 ↔	Revision von einer sonstigen Lappenplastik mit mikrovasculärer Anastomosierung aus Muskel oder Faszie, andere Lokalisation
82.89.11 ↔	Knöcherne Refixation von Bänder der Handwurzel und Mittelhand	85.J1 ↔	Temporäre Weichteildeckung an der Mamma
82.89.12 ↔	Knöcherne Refixation von sonstigen Bänder der Hand	85.K6.13 ↔	Revision von Haut-Muskel- und Haut-Fett-Lappenplastiken an der Mamma, mit Neuanlage und Korrektur der Gefässanastomose
82.89.13 ↔	Gelenkübergreifende Weichteildistraktion bei kongenitalen Anomalien der Hand	86.41.11 ↔	Radikale und grossflächige Exzision von Läsion oder Gewebe an Haut und Subkutangewebe, ohne primären Wundverschluss, am Kopf
82.89.14 ↔	Radialisation bei kongenitalen Anomalien der Hand	86.41.12 ↔	Radikale und grossflächige Exzision von Läsion oder Gewebe an Haut und Subkutangewebe, ohne primären Wundverschluss, am Hals
82.89.15 ↔	Resektion von Schnürringen mit plastischer Rekonstruktion bei kongenitalen Anomalien der Hand	86.41.13 ↔	Radikale und grossflächige Exzision von Läsion oder Gewebe an Haut und Subkutangewebe, ohne primären Wundverschluss, an Schulter und Axilla
82.89.16 ↔	Transfer einer Zehe als Fingersersatz	86.41.14 ↔	Radikale und grossflächige Exzision von Läsion oder Gewebe an Haut und Subkutangewebe, ohne primären Wundverschluss, an Oberarm und Ellenbogen
83.43.10 ↔	Entnahme eines myokutanen Lappens zur Transplantation	86.41.15 ↔	Radikale und grossflächige Exzision von Läsion oder Gewebe an Haut und Subkutangewebe, ohne primären Wundverschluss, an Unterarm
83.43.11 ↔	Entnahme eines osteomyokutanen oder osteofasziokutanen Lappens zur Transplantation		
83.43.12 ↔	Entnahme eines sonstigen Lappentransplantates mit mikrovasculärer Anastomosierung aus Muskel oder Faszie		
83.43.99 ↔	Exzision von Muskel oder Faszie zur Transplantation, sonstige		
83.82.10 ↔	Faszientransplantation, Kopf und Hals		
83.82.11 ↔	Faszientransplantation, Schulter und Axilla		
83.82.12 ↔	Faszientransplantation, Oberarm und Ellenbogen		
83.82.13 ↔	Faszientransplantation, Unterarm		
83.82.14 ↔	Faszientransplantation, Brustwand, Bauch und Rücken		
83.82.15 ↔	Faszientransplantation, Leisten- und Genitalregion und Gesäss		
83.82.16 ↔	Faszientransplantation, Untere Extremität		
83.82.19 ↔	Faszientransplantation, Andere Lokalisation		
83.82.20 ↔	Transplantation eines lokalen Muskel- oder Faszienlappens, Kopf und Hals		
83.82.21 ↔	Transplantation eines lokalen Muskel- oder Faszienlappens, Schulter und Axilla		
83.82.22 ↔	Transplantation eines lokalen Muskel- oder Faszienlappens, Oberarm und Ellenbogen		
83.82.23 ↔	Transplantation eines lokalen Muskel- oder Faszienlappens, Unterarm		
83.82.24 ↔	Transplantation eines lokalen Muskel- oder Faszienlappens, Brustwand, Bauch und Rücken		

86.41.16 ↔	Radikale und grossflächige Exzision von Läsion oder Gewebe an Haut und Subkutangewebe, ohne primären Wundverschluss, an der Hand	86.43.13 ↔	Radikale und grossflächige Exzision von Läsion oder Gewebe an Haut und Subkutangewebe, mit plastischer Deckung, an Schulter und Axilla
86.41.17 ↔	Radikale und grossflächige Exzision von Läsion oder Gewebe an Haut und Subkutangewebe, ohne primären Wundverschluss, an Brustwand und Rücken	86.43.14 ↔	Radikale und grossflächige Exzision von Läsion oder Gewebe an Haut und Subkutangewebe, mit plastischer Deckung, an Oberarm und Ellenbogen
86.41.18 ↔	Radikale und grossflächige Exzision von Läsion oder Gewebe an Haut und Subkutangewebe, ohne primären Wundverschluss, an Bauchregion und Leiste	86.43.15 ↔	Radikale und grossflächige Exzision von Läsion oder Gewebe an Haut und Subkutangewebe, mit plastischer Deckung, an Unterarm
86.41.1A ↔	Radikale und grossflächige Exzision von Läsion oder Gewebe an Haut und Subkutangewebe, ohne primären Wundverschluss, am Gesäss	86.43.16 ↔	Radikale und grossflächige Exzision von Läsion oder Gewebe an Haut und Subkutangewebe, mit plastischer Deckung, an der Hand
86.41.1B ↔	Radikale und grossflächige Exzision von Läsion oder Gewebe an Haut und Subkutangewebe, ohne primären Wundverschluss, an Oberschenkel und Knie	86.43.17 ↔	Radikale und grossflächige Exzision von Läsion oder Gewebe an Haut und Subkutangewebe, mit plastischer Deckung, an Brustwand und Rücken
86.41.1C ↔	Radikale und grossflächige Exzision von Läsion oder Gewebe an Haut und Subkutangewebe, ohne primären Wundverschluss, an Unterschenkel	86.43.18 ↔	Radikale und grossflächige Exzision von Läsion oder Gewebe an Haut und Subkutangewebe, mit plastischer Deckung, an Bauchregion und Leiste
86.41.1D ↔	Radikale und grossflächige Exzision von Läsion oder Gewebe an Haut und Subkutangewebe, ohne primären Wundverschluss, am Fuss	86.43.1A ↔	Radikale und grossflächige Exzision von Läsion oder Gewebe an Haut und Subkutangewebe, mit plastischer Deckung, am Gesäss
86.42.11 ↔	Radikale und grossflächige Exzision von Läsion oder Gewebe an Haut und Subkutangewebe, mit primärem Wundverschluss, am Kopf	86.43.1B ↔	Radikale und grossflächige Exzision von Läsion oder Gewebe an Haut und Subkutangewebe, mit plastischer Deckung, an Oberschenkel und Knie
86.42.12 ↔	Radikale und grossflächige Exzision von Läsion oder Gewebe an Haut und Subkutangewebe, mit primärem Wundverschluss, am Hals	86.43.1C ↔	Radikale und grossflächige Exzision von Läsion oder Gewebe an Haut und Subkutangewebe, mit plastischer Deckung, an Unterschenkel
86.42.13 ↔	Radikale und grossflächige Exzision von Läsion oder Gewebe an Haut und Subkutangewebe, mit primärem Wundverschluss, an Schulter und Axilla	86.43.1D ↔	Radikale und grossflächige Exzision von Läsion oder Gewebe an Haut und Subkutangewebe, mit plastischer Deckung, am Fuss
86.42.14 ↔	Radikale und grossflächige Exzision von Läsion oder Gewebe an Haut und Subkutangewebe, mit primärem Wundverschluss, an Oberarm und Ellenbogen	86.6A.11 ↔	Autologe Vollhauttransplantation, kleinflächig, am Kopf
86.42.15 ↔	Radikale und grossflächige Exzision von Läsion oder Gewebe an Haut und Subkutangewebe, mit primärem Wundverschluss, an Unterarm	86.6A.12 ↔	Autologe Vollhauttransplantation, kleinflächig, am Hals
86.42.16 ↔	Radikale und grossflächige Exzision von Läsion oder Gewebe an Haut und Subkutangewebe, mit primärem Wundverschluss, an der Hand	86.6A.13 ↔	Autologe Vollhauttransplantation, kleinflächig, an Schulter und Axilla
86.42.17 ↔	Radikale und grossflächige Exzision von Läsion oder Gewebe an Haut und Subkutangewebe, mit primärem Wundverschluss, an Brustwand und Rücken	86.6A.14 ↔	Autologe Vollhauttransplantation, kleinflächig, an Oberarm und Ellenbogen
86.42.18 ↔	Radikale und grossflächige Exzision von Läsion oder Gewebe an Haut und Subkutangewebe, mit primärem Wundverschluss, an Bauchregion und Leiste	86.6A.15 ↔	Autologe Vollhauttransplantation, kleinflächig, am Unterarm
86.42.1A ↔	Radikale und grossflächige Exzision von Läsion oder Gewebe an Haut und Subkutangewebe, mit primärem Wundverschluss, am Gesäss	86.6A.16 ↔	Autologe Vollhauttransplantation, kleinflächig, an der Hand
86.42.1B ↔	Radikale und grossflächige Exzision von Läsion oder Gewebe an Haut und Subkutangewebe, mit primärem Wundverschluss, an Oberschenkel und Knie	86.6A.16 ↔	Autologe Vollhauttransplantation, kleinflächig, an der Hand
86.42.1C ↔	Radikale und grossflächige Exzision von Läsion oder Gewebe an Haut und Subkutangewebe, mit primärem Wundverschluss, an Unterschenkel	86.6A.17 ↔	Autologe Vollhauttransplantation, kleinflächig, an Brustwand und Rücken
86.42.1D ↔	Radikale und grossflächige Exzision von Läsion oder Gewebe an Haut und Subkutangewebe, mit primärem Wundverschluss, am Fuss	86.6A.18 ↔	Autologe Vollhauttransplantation, kleinflächig, an Bauchregion und Leiste
86.43.11 ↔	Radikale und grossflächige Exzision von Läsion oder Gewebe an Haut und Subkutangewebe, mit plastischer Deckung, am Kopf	86.6A.1A ↔	Autologe Vollhauttransplantation, kleinflächig, am Gesäss
86.43.12 ↔	Radikale und grossflächige Exzision von Läsion oder Gewebe an Haut und Subkutangewebe, mit plastischer Deckung, am Hals	86.6A.1B ↔	Autologe Vollhauttransplantation, kleinflächig, an Oberschenkel und Knie
		86.6A.1C ↔	Autologe Vollhauttransplantation, kleinflächig, am Unterschenkel
		86.6A.1D ↔	Autologe Vollhauttransplantation, kleinflächig, am Fuss
		86.6A.21 ↔	Autologe Vollhauttransplantation, grossflächig, am Kopf
		86.6A.22 ↔	Autologe Vollhauttransplantation, grossflächig, am Hals
		86.6A.23 ↔	Autologe Vollhauttransplantation, grossflächig, an Schulter und Axilla
		86.6A.24 ↔	Autologe Vollhauttransplantation, grossflächig, an Oberarm und Ellenbogen
		86.6A.25 ↔	Autologe Vollhauttransplantation, grossflächig, am Unterarm
		86.6A.26 ↔	Autologe Vollhauttransplantation, grossflächig, an der Hand
		86.6A.26 ↔	Autologe Vollhauttransplantation, grossflächig, an der Hand

- 86.6A.27 ↔ Autologe Vollhauttransplantation, grossflächig, an Brustwand und Rücken
- 86.6A.28 ↔ Autologe Vollhauttransplantation, grossflächig, an Bauchregion und Leiste
- 86.6A.2A ↔ Autologe Vollhauttransplantation, grossflächig, am Gesäss
- 86.6A.2B ↔ Autologe Vollhauttransplantation, grossflächig, an Oberschenkel und Knie
- 86.6A.2C ↔ Autologe Vollhauttransplantation, grossflächig, am Unterschenkel
- 86.6A.2D ↔ Autologe Vollhauttransplantation, grossflächig, am Fuss
- 86.6B.11 ↔ Autologe Spalthauttransplantation, kleinflächig, am Kopf
- 86.6B.12 ↔ Autologe Spalthauttransplantation, kleinflächig, am Hals
- 86.6B.13 ↔ Autologe Spalthauttransplantation, kleinflächig, an Schulter und Axilla
- 86.6B.14 ↔ Autologe Spalthauttransplantation, kleinflächig, an Oberarm und Ellenbogen
- 86.6B.15 ↔ Autologe Spalthauttransplantation, kleinflächig, am Unterarm
- 86.6B.16 ↔ Autologe Spalthauttransplantation, kleinflächig, an der Hand
- 86.6B.16 ↔ Autologe Spalthauttransplantation, kleinflächig, an der Hand
- 86.6B.16 ↔ Autologe Spalthauttransplantation, kleinflächig, an der Hand
- 86.6B.17 ↔ Autologe Spalthauttransplantation, kleinflächig, an Brustwand und Rücken
- 86.6B.18 ↔ Autologe Spalthauttransplantation, kleinflächig, an Bauchregion und Leiste
- 86.6B.1A ↔ Autologe Spalthauttransplantation, kleinflächig, am Gesäss
- 86.6B.1B ↔ Autologe Spalthauttransplantation, kleinflächig, an Oberschenkel und Knie
- 86.6B.1C ↔ Autologe Spalthauttransplantation, kleinflächig, am Unterschenkel
- 86.6B.1D ↔ Autologe Spalthauttransplantation, kleinflächig, am Fuss
- 86.6B.21 ↔ Autologe Spalthauttransplantation, grossflächig, am Kopf
- 86.6B.22 ↔ Autologe Spalthauttransplantation, grossflächig, am Hals
- 86.6B.23 ↔ Autologe Spalthauttransplantation, grossflächig, an Schulter und Axilla
- 86.6B.24 ↔ Autologe Spalthauttransplantation, grossflächig, an Oberarm und Ellenbogen
- 86.6B.25 ↔ Autologe Spalthauttransplantation, grossflächig, am Unterarm
- 86.6B.26 ↔ Autologe Spalthauttransplantation, grossflächig, an der Hand
- 86.6B.26 ↔ Autologe Spalthauttransplantation, grossflächig, an der Hand
- 86.6B.26 ↔ Autologe Spalthauttransplantation, grossflächig, an der Hand
- 86.6B.27 ↔ Autologe Spalthauttransplantation, grossflächig, an Brustwand und Rücken
- 86.6B.28 ↔ Autologe Spalthauttransplantation, grossflächig, an Bauchregion und Leiste
- 86.6B.2A ↔ Autologe Spalthauttransplantation, grossflächig, am Gesäss
- 86.6B.2B ↔ Autologe Spalthauttransplantation, grossflächig, an Oberschenkel und Knie
- 86.6B.2C ↔ Autologe Spalthauttransplantation, grossflächig, am Unterschenkel
- 86.6B.2D ↔ Autologe Spalthauttransplantation, grossflächig, am Fuss
- 86.6C.21 †↔ Permanenter Hautersatz durch zweischichtiges Dermis-Epidermis-Ersatzmaterial, grossflächig, am Kopf
- 86.6C.26 †↔ Permanenter Hautersatz durch zweischichtiges Dermis-Epidermis-Ersatzmaterial, grossflächig, an der Hand
- 86.6C.2D †↔ Permanenter Hautersatz durch zweischichtiges Dermis-Epidermis-Ersatzmaterial, grossflächig, am Fuss
- 86.6C.2E †↔ Permanenter Hautersatz durch zweischichtiges Dermis-Epidermis-Ersatzmaterial, grossflächig, an anderer Lokalisation
- 86.6C.41 †↔ Permanenter Hautersatz durch Epidermisersatzmaterial, grossflächig, am Kopf
- 86.6C.46 †↔ Permanenter Hautersatz durch Epidermisersatzmaterial, grossflächig, an der Hand
- 86.6C.4D †↔ Permanenter Hautersatz durch Epidermisersatzmaterial, grossflächig, am Fuss
- 86.6C.4E †↔ Permanenter Hautersatz durch Epidermisersatzmaterial, grossflächig, an anderer Lokalisation
- 86.6C.61 †↔ Permanenter Hautersatz durch Dermisersatzmaterial, grossflächig, am Kopf
- 86.6C.66 †↔ Permanenter Hautersatz durch Dermisersatzmaterial, grossflächig, an der Hand
- 86.6C.6D †↔ Permanenter Hautersatz durch Dermisersatzmaterial, grossflächig, am Fuss
- 86.6C.6E †↔ Permanenter Hautersatz durch Dermisersatzmaterial, grossflächig, an anderer Lokalisation
- 86.6D.11 ↔ Revision einer freien Hauttransplantation und eines permanenten Hautersatzes, am Kopf
- 86.6D.16 ↔ Revision einer freien Hauttransplantation und eines permanenten Hautersatzes, an der Hand
- 86.6D.1D ↔ Revision einer freien Hauttransplantation und eines permanenten Hautersatzes, am Fuss
- 86.6D.1E ↔ Revision einer freien Hauttransplantation und eines permanenten Hautersatzes, an anderer Lokalisation
- 86.7A.21 ↔ Dehnungsplastik, grossflächig, am Kopf
- 86.7A.26 ↔ Dehnungsplastik, grossflächig, an der Hand
- 86.7A.26 ↔ Dehnungsplastik, grossflächig, an der Hand
- 86.7A.2D ↔ Dehnungsplastik, grossflächig, am Fuss
- 86.7A.2E ↔ Dehnungsplastik, grossflächig, an anderer Lokalisation
- 86.7A.31 ↔ Verschiebe-Rotationsplastik, kleinflächig, am Kopf
- 86.7A.36 ↔ Verschiebe-Rotationsplastik, kleinflächig, an der Hand
- 86.7A.36 ↔ Verschiebe-Rotationsplastik, kleinflächig, an der Hand
- 86.7A.3D ↔ Verschiebe-Rotationsplastik, kleinflächig, am Fuss
- 86.7A.3E ↔ Verschiebe-Rotationsplastik, kleinflächig, an anderer Lokalisation
- 86.7A.41 ↔ Verschiebe-Rotationsplastik, grossflächig, am Kopf
- 86.7A.46 ↔ Verschiebe-Rotationsplastik, grossflächig, an der Hand
- 86.7A.46 ↔ Verschiebe-Rotationsplastik, grossflächig, an der Hand
- 86.7A.4D ↔ Verschiebe-Rotationsplastik, grossflächig, am Fuss
- 86.7A.4E ↔ Verschiebe-Rotationsplastik, grossflächig, an anderer Lokalisation
- 86.7A.51 ↔ Transpositionsplastik (VY), kleinflächig, am Kopf
- 86.7A.56 ↔ Transpositionsplastik (VY), kleinflächig, an der Hand
- 86.7A.56 ↔ Transpositionsplastik (VY), kleinflächig, an der Hand
- 86.7A.5D ↔ Transpositionsplastik (VY), kleinflächig, am Fuss
- 86.7A.5E ↔ Transpositionsplastik (VY), kleinflächig, an anderer Lokalisation
- 86.7A.61 ↔ Transpositionsplastik (VY), grossflächig, am Kopf
- 86.7A.66 ↔ Transpositionsplastik (VY), grossflächig, an der Hand
- 86.7A.66 ↔ Transpositionsplastik (VY), grossflächig, an der Hand
- 86.7A.6D ↔ Transpositionsplastik (VY), grossflächig, am Fuss
- 86.7A.6E ↔ Transpositionsplastik (VY), grossflächig, an anderer Lokalisation
- 86.7A.71 ↔ Insellappenplastik, kleinflächig, am Kopf
- 86.7A.76 ↔ Insellappenplastik, kleinflächig, an der Hand



86.7A.76 ↔ Insellappenplastik, kleinflächig, an der Hand	86.7D.16 ↔ Plastik mit freiem Lappen mit mikrovaskulärer Anastomosierung, an der Hand
86.7A.7D ↔ Insellappenplastik, kleinflächig, am Fuss	86.7D.17 ↔ Plastik mit freiem Lappen mit mikrovaskulärer Anastomosierung, an Brustwand und Rücken
86.7A.7E ↔ Insellappenplastik, kleinflächig, an anderer Lokalisation	86.7D.18 ↔ Plastik mit freiem Lappen mit mikrovaskulärer Anastomosierung, an Bauchregion und Leiste
86.7A.81 ↔ Insellappenplastik, grossflächig, am Kopf	86.7D.1A ↔ Plastik mit freiem Lappen mit mikrovaskulärer Anastomosierung, am Gesäss
86.7A.86 ↔ Insellappenplastik, grossflächig, an der Hand	86.7D.1B ↔ Plastik mit freiem Lappen mit mikrovaskulärer Anastomosierung, an Oberschenkel und Knie
86.7A.86 ↔ Insellappenplastik, grossflächig, an der Hand	86.7D.1C ↔ Plastik mit freiem Lappen mit mikrovaskulärer Anastomosierung, am Unterschenkel
86.7A.8D ↔ Insellappenplastik, grossflächig, am Fuss	86.7D.1D ↔ Plastik mit freiem Lappen mit mikrovaskulärer Anastomosierung, am Fuss
86.7A.8E ↔ Insellappenplastik, grossflächig, an anderer Lokalisation	86.7E.21 ↔ Revision von gestielter regionaler Lappenplastik, am Kopf
86.7A.91 ↔ Lokale Lappenplastik an Haut und Subkutangewebe, sonstige, am Kopf	86.7E.26 ↔ Revision von gestielter regionaler Lappenplastik, an der Hand
86.7A.96 ↔ Lokale Lappenplastik an Haut und Subkutangewebe, sonstige, an der Hand	86.7E.2D ↔ Revision von gestielter regionaler Lappenplastik, am Fuss
86.7A.96 ↔ Lokale Lappenplastik an Haut und Subkutangewebe, sonstige, an der Hand	86.7E.2E ↔ Revision von gestielter regionaler Lappenplastik, an anderer Lokalisation
86.7A.9D ↔ Lokale Lappenplastik an Haut und Subkutangewebe, sonstige, am Fuss	86.7E.31 ↔ Revision von gestielter Fernlappenplastik, am Kopf
86.7A.9E ↔ Lokale Lappenplastik an Haut und Subkutangewebe, sonstige, an anderer Lokalisation	86.7E.36 ↔ Revision von gestielter Fernlappenplastik, an der Hand
86.7A.B6 ↔ Z-Plastik, grossflächig, an der Hand	86.7E.3D ↔ Revision von gestielter Fernlappenplastik, am Fuss
86.7A.B6 ↔ Z-Plastik, grossflächig, an der Hand	86.7E.3E ↔ Revision von gestielter Fernlappenplastik, an anderer Lokalisation
86.7A.D6 ↔ W-Plastik, grossflächig, an der Hand	86.7E.41 ↔ Revision von einer Plastik mit freien Lappen mit mikrovaskulärer Anastomosierung, am Kopf
86.7A.D6 ↔ W-Plastik, grossflächig, an der Hand	86.7E.46 ↔ Revision von einer Plastik mit freien Lappen mit mikrovaskulärer Anastomosierung, an der Hand
86.7B.11 ↔ Gestielte regionale Lappenplastik, am Kopf	86.7E.4D ↔ Revision von einer Plastik mit freien Lappen mit mikrovaskulärer Anastomosierung, am Fuss
86.7B.12 ↔ Gestielte regionale Lappenplastik, am Hals	86.7E.4E ↔ Revision von einer Plastik mit freien Lappen mit mikrovaskulärer Anastomosierung, an anderer Lokalisation
86.7B.13 ↔ Gestielte regionale Lappenplastik, an Schulter und Axilla	86.88.D1 ↔ Temporäre Weichteildeckung durch alloplastisches Material, grossflächig, am Kopf
86.7B.14 ↔ Gestielte regionale Lappenplastik, an Oberarm und Ellenbogen	86.88.D6 ↔ Temporäre Weichteildeckung durch alloplastisches Material, grossflächig, an der Hand
86.7B.15 ↔ Gestielte regionale Lappenplastik, am Unterarm	86.88.DD ↔ Temporäre Weichteildeckung durch alloplastisches Material, grossflächig, am Fuss
86.7B.16 ↔ Gestielte regionale Lappenplastik, an der Hand	86.88.DE ↔ Temporäre Weichteildeckung durch alloplastisches Material, grossflächig, an anderer Lokalisation
86.7B.16 ↔ Gestielte regionale Lappenplastik, an der Hand	86.88.F1 ↔ Temporäre Weichteildeckung mittels allogener Haut, grossflächig, am Kopf
86.7B.17 ↔ Gestielte regionale Lappenplastik, an Brustwand und Rücken	86.88.F6 ↔ Temporäre Weichteildeckung mittels allogener Haut, grossflächig, an der Hand
86.7B.18 ↔ Gestielte regionale Lappenplastik, an Bauchregion und Leiste	86.88.FD ↔ Temporäre Weichteildeckung mittels allogener Haut, grossflächig, am Fuss
86.7B.1A ↔ Gestielte regionale Lappenplastik, am Gesäss	86.88.FE ↔ Temporäre Weichteildeckung mittels allogener Haut, grossflächig, an anderer Lokalisation
86.7B.1B ↔ Gestielte regionale Lappenplastik, an Oberschenkel und Knie	86.88.H1 ↔ Temporäre Weichteildeckung mittels xenogener Haut, grossflächig, am Kopf
86.7B.1C ↔ Gestielte regionale Lappenplastik, am Unterschenkel	86.88.H6 ↔ Temporäre Weichteildeckung mittels xenogener Haut, grossflächig, an der Hand
86.7B.1D ↔ Gestielte regionale Lappenplastik, am Fuss	86.88.HD ↔ Temporäre Weichteildeckung mittels xenogener Haut, grossflächig, am Fuss
86.7C.11 ↔ Gestielte Fernlappenplastik, am Kopf	86.88.HE ↔ Temporäre Weichteildeckung mittels xenogener Haut, grossflächig, an anderer Lokalisation
86.7C.12 ↔ Gestielte Fernlappenplastik, am Hals	86.8A.11 ↔ Weichteildeckung und Hautersatz mittels kultivierten Keratinozyten mit Applikation als Blatt, kleinflächig, am Kopf
86.7C.13 ↔ Gestielte Fernlappenplastik, an Schulter und Axilla	86.8A.16 ↔ Weichteildeckung und Hautersatz mittels kultivierten Keratinozyten mit Applikation als Blatt, kleinflächig, an der Hand
86.7C.14 ↔ Gestielte Fernlappenplastik, an Oberarm und Ellenbogen	86.8A.1D ↔ Weichteildeckung und Hautersatz mittels kultivierten Keratinozyten mit Applikation als Blatt, kleinflächig, am Fuss
86.7C.15 ↔ Gestielte Fernlappenplastik, am Unterarm	
86.7C.16 ↔ Gestielte Fernlappenplastik, an der Hand	
86.7C.16 ↔ Gestielte Fernlappenplastik, an der Hand	
86.7C.17 ↔ Gestielte Fernlappenplastik, an Brustwand und Rücken	
86.7C.18 ↔ Gestielte Fernlappenplastik, an Bauchregion und Leiste	
86.7C.1A ↔ Gestielte Fernlappenplastik, am Gesäss	
86.7C.1B ↔ Gestielte Fernlappenplastik, an Oberschenkel und Knie	
86.7C.1C ↔ Gestielte Fernlappenplastik, am Unterschenkel	
86.7C.1D ↔ Gestielte Fernlappenplastik, am Fuss	
86.7D.11 ↔ Plastik mit freiem Lappen mit mikrovaskulärer Anastomosierung, am Kopf	
86.7D.12 ↔ Plastik mit freiem Lappen mit mikrovaskulärer Anastomosierung, am Hals	
86.7D.13 ↔ Plastik mit freiem Lappen mit mikrovaskulärer Anastomosierung, an Schulter und Axilla	
86.7D.14 ↔ Plastik mit freiem Lappen mit mikrovaskulärer Anastomosierung, an Oberarm und Ellenbogen	
86.7D.15 ↔ Plastik mit freiem Lappen mit mikrovaskulärer Anastomosierung, am Unterarm	
86.7D.16 ↔ Plastik mit freiem Lappen mit mikrovaskulärer Anastomosierung, an der Hand	

- 86.8A.1E ↔ Weichteildeckung und Hautersatz mittels kultivierten Keratinozyten mit Applikation als Blatt, kleinflächig, an anderer Lokalisation
- 86.8A.21 ↔ Weichteildeckung und Hautersatz mittels kultivierten Keratinozyten mit Applikation als Blatt, grossflächig, am Kopf
- 86.8A.26 ↔ Weichteildeckung und Hautersatz mittels kultivierten Keratinozyten mit Applikation als Blatt, grossflächig, an der Hand
- 86.8A.2D ↔ Weichteildeckung und Hautersatz mittels kultivierten Keratinozyten mit Applikation als Blatt, grossflächig, am Fuss
- 86.8A.2E ↔ Weichteildeckung und Hautersatz mittels kultivierten Keratinozyten mit Applikation als Blatt, grossflächig, an anderer Lokalisation
- 86.8A.31 ↔ Weichteildeckung und Hautersatz mittels Applikation von Zellsuspension (Sprühtherapie) von autologen kultivierten Keratinozyten und Fibroblasten, kleinflächig, am Kopf
- 86.8A.36 ↔ Weichteildeckung und Hautersatz mittels Applikation von Zellsuspension (Sprühtherapie) von autologen kultivierten Keratinozyten und Fibroblasten, kleinflächig, an der Hand
- 86.8A.3D ↔ Weichteildeckung und Hautersatz mittels Applikation von Zellsuspension (Sprühtherapie) von autologen kultivierten Keratinozyten und Fibroblasten, kleinflächig, am Fuss
- 86.8A.3E ↔ Weichteildeckung und Hautersatz mittels Applikation von Zellsuspension (Sprühtherapie) von autologen kultivierten Keratinozyten und Fibroblasten, kleinflächig, an anderer Lokalisation
- 86.8A.41 ↔ Weichteildeckung und Hautersatz mittels Applikation von Zellsuspension (Sprühtherapie) von autologen kultivierten Keratinozyten und Fibroblasten, grossflächig, am Kopf
- 86.8A.46 ↔ Weichteildeckung und Hautersatz mittels Applikation von Zellsuspension (Sprühtherapie) von autologen kultivierten Keratinozyten und Fibroblasten, grossflächig, an der Hand
- 86.8A.4D ↔ Weichteildeckung und Hautersatz mittels Applikation von Zellsuspension (Sprühtherapie) von autologen kultivierten Keratinozyten und Fibroblasten, grossflächig, am Fuss
- 86.8A.4E ↔ Weichteildeckung und Hautersatz mittels Applikation von Zellsuspension (Sprühtherapie) von autologen kultivierten Keratinozyten und Fibroblasten, grossflächig, an anderer Lokalisation
- 86.91 ↔ Exzision von Haut zur Transplantation
- 86.93.09 ↔ Einsetzen eines Gewebeexpanders, sonstige
- 86.93.21 ↔ Einsetzen eines Gewebeexpanders am Kopf
- 86.93.26 ↔ Einsetzen eines Gewebeexpanders an der Hand
- 86.93.2D ↔ Einsetzen eines Gewebeexpanders am Fuss
- 86.93.2E ↔ Einsetzen eines Gewebeexpanders an anderer Lokalisation
- 86.A2.21 ↔ Temporäre Weichteildeckung durch hydrolytisch resorbierbare Membran, grossflächig, am Kopf
- 86.A2.26 ↔ Temporäre Weichteildeckung durch hydrolytisch resorbierbare Membran, grossflächig, an der Hand
- 86.A2.2D ↔ Temporäre Weichteildeckung durch hydrolytisch resorbierbare Membran, grossflächig, am Fuss
- 86.A2.2E ↔ Temporäre Weichteildeckung durch hydrolytisch resorbierbare Membran, grossflächig, an anderer Lokalisation

### Prozedur J08-3

- 01.12.00 ↔ Offene Biopsie an den Hirnhäuten, n.n.bez.
- 01.12.10 ↔ Stereotaktische offene Biopsie an den Hirnhäuten
- 01.12.99 ↔ Offene Biopsie an den Hirnhäuten, sonstige
- 01.14.00 ↔ Offene Biopsie am Gehirn, n.n.bez.
- 01.14.10 ↔ Stereotaktische offene Biopsie am Gehirn
- 01.14.99 ↔ Offene Biopsie am Gehirn, sonstige
- 01.15 ↔ Biopsie am Schädel
- 01.21 ↔ Inzision und Drainage an den kranialen Sinus
- 01.24.00 ↔ Sonstige Kraniotomie, n.n.bez.
- 01.24.10 ↔ Sonstige Kraniotomie mit Dekompression
- 01.24.11 ↔ Sonstige Kraniotomie zur Entleerung eines epiduralen Hämatoms
- 01.24.12 ↔ Sonstige Kraniotomie zur Entleerung eines epiduralen Empyems
- 01.24.13 ↔ Sonstige Kraniotomie, Einlegen von alloplastischem Material oder Medikamententrägers in den Schädelknochen oder Epiduralraum
- 01.24.14 ↔ Sonstige Kraniotomie, Entfernung von alloplastischem Material oder Medikamententrägers aus Schädelknochen oder Epiduralraum
- 01.24.15 ↔ Sonstige Kraniotomie, Entfernung eines Fremdkörpers aus Schädelknochen oder Epiduralraum
- 01.24.16 ↔ Sonstige Kraniotomie, sonstige Drainage epiduraler Flüssigkeit oder aus sonstigen Gründen
- 01.24.20 ↔ Kraniotomie der Kalotte als Zugang, n.n.bez.
- 01.24.21 ↔ Bohrlochtrepanation der Kalotte als Zugang
- 01.24.22 ↔ Stereotaktisch geführte Schädelöffnung über die Kalotte als Zugang
- 01.24.29 ↔ Kraniotomie der Kalotte als Zugang, sonstige
- 01.24.30 ↔ Zugang zur Schädelbasis, n.n.bez.
- 01.24.31 ↔ Zugang zur Schädelbasis, transoral
- 01.24.32 ↔ Zugang zur Schädelbasis, transoral mit Spaltung des weichen Gaumens
- 01.24.33 ↔ Zugang zur Schädelbasis, transoral mit Spaltung des weichen sowie harten Gaumens
- 01.24.34 ↔ Zugang zur Schädelbasis, transsphenoidal
- 01.24.35 ↔ Zugang zur Schädelbasis, transthemoidal
- 01.24.36 ↔ Zugang zur Schädelbasis, transmastoidal
- 01.24.37 ↔ Zugang zur Schädelbasis, translabyrinthär
- 01.24.38 ↔ Zugang zur Schädelbasis, transpyramidal
- 01.24.39 ↔ Zugang zur Schädelbasis, sonstige
- 01.24.3A ↔ Zugang zur Schädelbasis, transkondylär
- 01.24.3B ↔ Zugang zur Schädelbasis, transorbital
- 01.24.3C ↔ Zugang zur Schädelbasis, mit Le-Fort-I-Osteotomie
- 01.24.3D ↔ Zugang zur Schädelbasis, transnasal-transcribiform
- 01.24.3E ↔ Zugang zur Schädelbasis, transnasal-transclival
- 01.24.3F ↔ Zugang zur Schädelbasis, transoral-transclival
- 01.24.3G ↔ Zugang zur Schädelbasis, transnasal-transpterygoidal
- 01.24.99 ↔ Sonstige Kraniotomie, sonstige
- 01.25.00 ↔ Sonstige Kraniektomie, n.n.bez.
- 01.25.10 ↔ Sonstige Kraniektomie mit Dekompression
- 01.25.11 ↔ Sonstige Kraniektomie zur Entleerung eines epiduralen Hämatoms
- 01.25.12 ↔ Sonstige Kraniektomie zur Entleerung eines epiduralen Empyems
- 01.25.13 ↔ Sonstige Kraniektomie zur Entfernung eines Fremdkörpers aus Schädelknochen oder Epiduralraum
- 01.25.14 ↔ Sonstige Kraniektomie mit Einlegen von alloplastischem Material oder eines Medikamententrägers in den Schädelknochen oder Epiduralraum

01.25.19 ↔	Sonstige Kraniektomie zur Drainage epiduraler Flüssigkeit oder aus sonstigen Gründen	01.52.00 ↔	Hemisphärektomie, n.n.bez.
01.25.20 ↔	Sonstige Kraniektomie, Rekraniektomie mit Einbringen einer Drainage	01.52.10 ↔	Hemisphärektomie, hirneigenes intrazerebrales Tumorgewebe
01.25.21 ↔	Sonstige Kraniektomie, Rekraniektomie zur Entfernung von alloplastischem Material oder eines Medikamententrägers aus dem Schädelknochen oder Epiduralraum	01.52.11 ↔	Hemisphärektomie, nicht hirneigenes intrazerebrales Tumorgewebe
01.25.99 ↔	Sonstige Kraniektomie, sonstige	01.52.99 ↔	Hemisphärektomie, sonstige
01.26 ↔	Einsetzen und Ersetzen eines Katheters in die Schädelhöhle oder Hirngewebe	01.53.00 ↔	Lobektomie am Gehirn, n.n.bez.
01.28 ↔	Einsetzen von intrakraniellen Katheter(n) via Bohrloch(löcher)	01.53.10 ↔	Lobektomie am Gehirn, hirneigenes intrazerebrales Tumorgewebe
01.29.00 ↔	Revision ohne Ersatz von Katheter(n) aus Schädelhöhle oder Hirngewebe, n.n.bez.	01.53.11 ↔	Lobektomie am Gehirn, nicht hirneigenes intrazerebrales Tumorgewebe
01.29.10 ↔	Stereotaktische Revision ohne Ersatz von intrazerebralen Kathetern zur intraventrikulären Infusion	01.53.99 ↔	Lobektomie am Gehirn, sonstige
01.29.99 ↔	Revision ohne Ersatz von Katheter(n) aus Schädelhöhle oder Hirngewebe, sonstige	01.59 ↔	Sonstige Exzision und Destruktion an Gehirn und Hirnhäuten, sonstige
01.31.00 ↔	Inzision an den Hirnhäuten, n.n.bez.	01.6X.10 ↔	Exzision und Destruktion von Tumorgewebe an der Schädelbasis
01.31.10 ↔	Inzision an den Hirnhäuten zur Entleerung eines subduralen Hämatoms (Hygroms)	01.6X.11 ↔	Exzision und Destruktion von Tumorgewebe an der Kalotte
01.31.11 ↔	Inzision an den Hirnhäuten zur Entleerung eines subduralen Empyems	01.6X.20 ↔	Exzision und Destruktion vom sonstigem erkrankten Gewebe an der Schädelbasis
01.31.20 ↔	Inzision an den Hirnhäuten zur Drainage von subduraler und subarachnoidaler Flüssigkeit	01.6X.21 ↔	Exzision und Destruktion von sonstigem erkrankten Gewebe an der Kalotte
01.31.99 ↔	Inzision an den Hirnhäuten, sonstige	01.6X.22 ↔	Exzision und Destruktion von sonstigem erkrankten Gewebe an der Kalotte mit Hirnhäuten
01.39.00 ↔	Sonstige Inzision am Gehirn, n.n.bez.	02.01 ↔	Eröffnen einer Schädelnaht
01.39.10 ↔	Sonstige Inzision am Gehirn zur Entleerung eines intrazerebralen Hämatoms	02.02 ↔	Elevation von Frakturfragmenten vom Schädel
01.39.11 ↔	Sonstige Inzision am Gehirn zur Entleerung eines intrazerebralen Abszesses	02.03 ↔	Bildung eines Schädelknochenlappens
01.39.19 ↔	Sonstige Inzision am Gehirn, Entleerung von sonstiger intrazerebraler Flüssigkeit	02.04.00 ↔	Knochentransplantation an den Schädel, n.n.bez.
01.39.20 ↔	Sonstige Inzision am Gehirn, Stereotaktische Entleerung eines intrakraniellen Hämatoms	02.04.10 ↔	Knochentransplantation an den Schädel, Schädeldach
01.39.21 ↔	Sonstige Inzision am Gehirn, Stereotaktische Entleerung eines intrakraniellen Abszesses	02.04.99 ↔	Knochentransplantation an den Schädel, sonstige
01.39.29 ↔	Sonstige Inzision am Gehirn, Stereotaktische Entleerung sonstiger intrakranieller Flüssigkeit	02.05.00 ↔	Einsetzen einer Schädelknochenplatte, n.n.bez.
01.39.30 ↔	Sonstige Inzision am Gehirn, Entfernung eines intrazerebralen Fremdkörpers	02.05.10 ↔	Einsetzen eines CAD-Implantats an Hirnschädel ohne Beteiligung des Gesichtsschädels, einfacher Defekt
01.39.40 ↔	Anlegen einer externen Drainage am Liquorsystem (z. B. ventrikulär, zisternal, subdural)	02.05.11 ↔	Einsetzen eines CAD-Implantats an Hirnschädel ohne Beteiligung des Gesichtsschädels, grosser oder komplexer Defekt
01.39.41 ↔	Anlegen eines Reservoirs am Liquorsystem (z. B. ventrikulär, zisternal, subdural)	02.05.20 ↔	Einsetzen eines CAD-Implantats an Hirnschädel mit Beteiligung von Orbita, Temporalregion oder frontalem Sinus, bis zu 2 Regionen
01.39.42 ↔	Entfernen eines Reservoirs am Liquorsystem (z. B. ventrikulär, zisternal, subdural)	02.05.30 ↔	Einsetzen eines CAD-Implantats an Hirnschädel mit Beteiligung multipler Regionen des Gesichtsschädels, ab 3 Regionen
01.39.99 ↔	Sonstige Inzision am Gehirn, sonstige	02.05.41 ↔	Wiedereinsetzen einer autologen Schädelknochenplatte
01.41 ↔	Operationen am Thalamus	02.05.99 ↔	Einsetzen einer Schädelknochenplatte, sonstige
01.42 ↔	Operationen am Globus pallidum	02.06.00 ↔	Sonstige Osteoplastik am Schädel, n.n.bez.
01.51.00 ↔	Exzision und Destruktion von Läsion oder Gewebe an Gehirn und Hirnhäuten, n.n.bez.	02.06.10 ↔	Frontoorbitale Kranioplastik zur Verlagerung
01.51.10 ↔	Exzision von Tumorgewebe an den Hirnhäuten mit Präparation von infiltriertem Nachbargewebe	02.06.20 ↔	Rekonstruktion des Hirnschädels ohne Beteiligung des Gesichtsschädels, mit einfachem Implantat (Knochenzement, alloplastisches Material)
01.51.19 ↔	Exzision von Läsion oder Gewebe an den Hirnhäuten, sonstige	02.06.30 ↔	Rekonstruktion von Hirn- sowie Gesichtsschädel, mit einfachem Implantat (Knochenzement, alloplastisches Material)
01.51.21 ↔	Exzision von hirneigenem intrazerebralen Tumorgewebe	02.06.99 ↔	Sonstige Osteoplastik am Schädel, sonstige
01.51.22 ↔	Exzision von nicht hirneigenem intrazerebralen Tumorgewebe	02.07 ↔	Entfernen einer Schädelknochenplatte
01.51.29 ↔	Exzision von Läsion oder Gewebe am Gehirn, sonstige	02.11 ↔	Einfache Naht an der Dura mater des Gehirns
01.51.31 ↔	Destruktion von Läsion oder Gewebe an Hirnhäuten	02.12.00 ↔	Sonstige Rekonstruktion an den Hirnhäuten, n.n.bez.
01.51.41 ↔	Destruktion von hirneigenem intrazerebralen Tumorgewebe	02.12.10 ↔	Sonstige Rekonstruktion an den Hirnhäuten ohne Kranioplastik
01.51.42 ↔	Destruktion von nicht hirneigenem intrazerebralen Tumorgewebe	02.12.20 ↔	Sonstige Rekonstruktion an den Hirnhäuten mit Kranioplastik
01.51.49 ↔	Destruktion von Läsion oder Gewebe am Gehirn, sonstige	02.12.21 ↔	Sonstige Duraplastik mit Kranioplastik an der Konvexität
		02.12.22 ↔	Sonstige Duraplastik mit Kranioplastik am kraniozervikalen Übergang
		02.12.31 ↔	Duraplastik an der Frontobasis mit gestieltem Lappen
		02.12.99 ↔	Sonstige Rekonstruktion an den Hirnhäuten, sonstige

02.13 ↔	Ligatur eines Gefässes der Hirnhäute	02.99.31 ↔	Revision ohne Ersatz einer intrakraniellen Messsonde
02.14 ↔	Exzision am Plexus chorioideus	02.99.40 ↔	Implantation oder Wechsel einer Neuroprothese
02.2 ↔	Ventrikulostomie	02.99.41 ↔	Revision ohne Ersatz einer Neuroprothese
02.31 ↔	Ventrikelshunt zu Strukturen in Kopf und Hals	02.99.50 ↔	Implantation und Entfernung eines Katheter-Ballon-Systems zur intrazerebralen Brachytherapie
02.32 ↔	Ventrikelshunt zum Kreislaufsystem	02.99.90 ↔	Sonstige stereotaktische Operationen an Schädel, Gehirn und Hirnhäuten
02.33 ↔	Ventrikelshunt zur Thoraxhöhle	04.01.00 ↔	Exzision eines Akustikusneurinoms, n.n.bez.
02.34 ↔	Ventrikelshunt zu Bauchhöhle und Bauchorganen	04.01.10 ↔	Exzision eines Akustikusneurinoms durch Kraniotomie
02.35 ↔	Ventrikelshunt zum Harnwegssystem	04.01.11 ↔	Exzision eines Akustikusneurinoms, translabyrinthärer Zugang
02.39 ↔	Sonstige Operationen zum Einrichten einer Ventrikeldrainage	04.01.99 ↔	Exzision eines Akustikusneurinoms, sonstige
02.41.00 ↔	Spülung und Exploration eines Ventrikelshunts, n.n.bez.	04.76 ↔	Plastische Rekonstruktion einer alten traumatischen Verletzung an kranialen und peripheren Nerven
02.41.10 ↔	Spülung und Exploration eines Ventrikelshunts, zentraler Teil	04.79.09 ↔	Sonstige Neuroplastik, sonstige
02.41.20 ↔	Spülung und Exploration eines Ventrikelshunts, peripherer Teil	04.79.10 ↔	Transplantation sowie Transposition eines extrakraniellen Hirnnerven mit epineuraler Naht
02.41.99 ↔	Spülung und Exploration eines Ventrikelshunts, sonstige	04.79.11 ↔	Transplantation sowie Transposition des Plexus brachialis mit epineuraler Naht
02.42.00 ↔	Ersetzen eines Ventrikelshunts, n.n.bez.	04.79.12 ↔	Transplantation sowie Transposition von Nerven der Schulter mit epineuraler Naht
02.42.10 ↔	Ersetzen eines Ventrikelshunts, zentraler Teil	04.79.13 ↔	Transplantation sowie Transposition eines Nerven des Armes und der Hand mit epineuraler Naht
02.42.20 ↔	Ersetzen eines Ventrikelshunts, peripherer Teil	04.79.14 ↔	Transplantation sowie Transposition von Nerven des Rumpfes und der unteren Extremität mit epineuraler Naht
02.42.99 ↔	Ersetzen eines Ventrikelshunts, sonstige	04.79.19 ↔	Transplantation sowie Transposition eines sonstigen Nervens mit epineuraler Naht
02.43 ↔	Entfernen eines Ventrikelshunts	04.79.20 ↔	Transplantation sowie Transposition eines Nerven mit interfaszikulärer Naht
02.91 ↔	Lösung von kortikalen Adhäsionen	04.79.21 ↔	Transplantation sowie Transposition eines extrakraniellen Hirnnerven mit interfaszikulärer Naht
02.92 ↔	Plastische Rekonstruktion am Gehirn	04.79.22 ↔	Transplantation sowie Transposition des Plexus brachialis mit interfaszikulärer Naht
02.93.30 ↔	Implantation oder Wechsel der Elektroden zur intrakraniellen Neurostimulation, n.n.bez.	04.79.23 ↔	Transplantation sowie Transposition von Nerven der Schulter mit interfaszikulärer Naht
02.93.31 ↔	Implantation oder Wechsel von temporären Mikroelektroden zur monolokulären Ableitung und Stimulation	04.79.24 ↔	Transplantation sowie Transposition eines Nerven des Armes und der Hand mit interfaszikulärer Naht
02.93.32 ↔	Implantation oder Wechsel von temporären Mikroelektroden zur multilokulären Ableitung und Stimulation	04.79.25 ↔	Transplantation sowie Transposition von Nerven des Rumpfes und der unteren Extremität mit interfaszikulärer Naht
02.93.33 ↔	Implantation oder Wechsel von permanenten Mikroelektroden zur monolokulären Ableitung und Stimulation	04.79.29 ↔	Transplantation sowie Transposition eines sonstigen Nerven mit interfaszikulärer Naht
02.93.34 ↔	Implantation oder Wechsel von permanenten Mikroelektroden zur multilokulären Ableitung und Stimulation	07.62 ↔	Partielle Exzision an der Hypophyse, transsphenoidaler Zugang
02.93.39 ↔	Implantation oder Wechsel der Elektroden zur intrakraniellen Neurostimulation, sonstige	07.65 ↔	Totale Exzision der Hypophyse, transsphenoidaler Zugang
02.93.40 ↔	Revision ohne Ersatz der Elektroden zur intrakraniellen Neurostimulation, n.n.bez.	16.51.00 ↔	Exenteration der Orbita mit Entfernen benachbarter Strukturen, n.n.bez.
02.93.41 ↔	Revision ohne Ersatz der Elektroden zur intrakraniellen Neurostimulation, stereotaktisch, permanentes Einzelelektrodensystem zur Dauerstimulation	16.51.10 ↔	Exenteration der Orbita mit Entfernen benachbarter Strukturen, mit Erhalt der Lidhaut
02.93.42 ↔	Revision ohne Ersatz der Elektroden zur intrakraniellen Neurostimulation, stereotaktisch, permanentes Mehrelektrodensystem zur Dauerstimulation	16.51.11 ↔	Exenteration der Orbita mit Entfernen benachbarter Strukturen, ohne Erhalt der Lidhaut
02.93.49 ↔	Revision ohne Ersatz der Elektroden zur intrakraniellen Neurostimulation, sonstige	16.51.99 ↔	Exenteration der Orbita mit Entfernen benachbarter Strukturen, sonstige
02.93.51 ↔	Entfernen der Elektroden zur intrakraniellen Neurostimulation	16.52.00 ↔	Exenteration der Orbita mit therapeutischem Entfernen von Orbitaknochen, n.n.bez.
02.99.10 ↔	Stereotaktische Eingriffe am Liquorsystem	16.52.10 ↔	Exenteration der Orbita mit therapeutischem Entfernen von Orbitaknochen, mit Erhalt der Lidhaut
02.99.11 ↔	Stereotaktische Implantation und Explantation von radioaktivem Material als selbstständiger Eingriff	16.52.11 ↔	Exenteration der Orbita mit therapeutischem Entfernen von Orbitaknochen, ohne Erhalt der Lidhaut
02.99.12 ↔	Stereotaktische Implantation von Gewebe an Schädel, Gehirn und Hirnhäuten	16.52.99 ↔	Exenteration der Orbita mit therapeutischem Entfernen von Orbitaknochen, sonstige
02.99.13 ↔	Stereotaktische Instillation von Medikamenten als selbstständiger Eingriff	16.59.00 ↔	Sonstige Exenteration der Orbita, n.n.bez.
02.99.14 ↔	Stereotaktische Implantation, Revision oder Wechsel von intrazerebralen Kathetern zur intraventrikulären Infusion	16.59.10 ↔	Sonstige Exenteration der Orbita, mit Erhalt der Lidhaut
02.99.20 ↔	Umwandlung eines Liquorshunts (oder Hirnwasserableitung) in eine Mehrfachableitung	16.59.11 ↔	Sonstige Exenteration der Orbita, ohne Erhalt der Lidhaut
02.99.29 ↔	Sonstige Revision und Entfernung von Liquorableitungen		
02.99.30 ↔	Implantation oder Wechsel einer intrakraniellen Messsonde		

16.59.99 ↔ Sonstige Exenteration der Orbita, sonstige	25.3X.00 ↔ Vollständige Glossektomie, n.n.bez.
21.72 ↔ Offene Reposition einer Nasenfraktur	25.3X.09 ↔ Vollständige Glossektomie, sonstige
22.79.00 ↔ Sonstige Rekonstruktion eines Sinus paranasales, n.n.bez.	25.3X.10 ↔ Vollständige Glossektomie, transoraler Zugang, n.n.bez.
22.79.10 ↔ Rekonstruktion des Os frontale	25.3X.11 ↔ Vollständige Glossektomie, transoraler Zugang, ohne Rekonstruktion
22.79.11 ↔ Rekonstruktion oder Kranialisierung einer Wand des Sinus frontalis	25.3X.12 ↔ Vollständige Glossektomie, transoraler Zugang, Rekonstruktion mit lokaler Schleimhaut
22.79.19 ↔ Sonstige Rekonstruktion eines Sinus paranasales, sonstige	25.3X.13 ↔ Vollständige Glossektomie, transoraler Zugang, Rekonstruktion mit myokutanem Lappen
25.2X.00 ↔ Partielle Glossektomie, n.n.bez.	25.3X.14 ↔ Vollständige Glossektomie, transoraler Zugang, Rekonstruktion mit freiem mikrovaskulär-anastomosierten Transplantat
25.2X.09 ↔ Partielle Glossektomie, sonstige	25.3X.19 ↔ Vollständige Glossektomie, transoraler Zugang, mit sonstiger Rekonstruktion
25.2X.10 ↔ Partielle Glossektomie, transoraler Zugang, n.n.bez.	25.3X.20 ↔ Vollständige Glossektomie, transmandibulärer Zugang, n.n.bez.
25.2X.11 ↔ Partielle Glossektomie, transoraler Zugang, ohne Rekonstruktion	25.3X.21 ↔ Vollständige Glossektomie, transmandibulärer Zugang, ohne Rekonstruktion
25.2X.12 ↔ Partielle Glossektomie, transoraler Zugang, Rekonstruktion mit lokaler Schleimhaut	25.3X.22 ↔ Vollständige Glossektomie, transmandibulärer Zugang, Rekonstruktion mit lokaler Schleimhaut
25.2X.13 ↔ Partielle Glossektomie, transoraler Zugang, Rekonstruktion mit myokutanem Lappen	25.3X.23 ↔ Vollständige Glossektomie, transmandibulärer Zugang, Rekonstruktion mit myokutanem Lappen
25.2X.14 ↔ Partielle Glossektomie, transoraler Zugang, Rekonstruktion mit freiem mikrovaskulär-anastomosierten Transplantat	25.3X.24 ↔ Vollständige Glossektomie, transmandibulärer Zugang, Rekonstruktion mit freiem mikrovaskulär-anastomosierten Transplantat
25.2X.19 ↔ Partielle Glossektomie, transoraler Zugang, mit sonstiger Rekonstruktion	25.3X.29 ↔ Vollständige Glossektomie, transmandibulärer Zugang, mit sonstiger Rekonstruktion
25.2X.20 ↔ Partielle Glossektomie, transmandibulärer Zugang, n.n.bez.	25.3X.30 ↔ Vollständige Pelviglossektomie, transoraler Zugang, n.n.bez.
25.2X.21 ↔ Partielle Glossektomie, transmandibulärer Zugang, ohne Rekonstruktion	25.3X.31 ↔ Vollständige Pelviglossektomie, transoraler Zugang, ohne Rekonstruktion
25.2X.22 ↔ Partielle Glossektomie, transmandibulärer Zugang, Rekonstruktion mit lokaler Schleimhaut	25.3X.32 ↔ Vollständige Pelviglossektomie, transoraler Zugang, Rekonstruktion mit lokaler Schleimhaut
25.2X.23 ↔ Partielle Glossektomie, transmandibulärer Zugang, Rekonstruktion mit myokutanem Lappen	25.3X.33 ↔ Vollständige Pelviglossektomie, transoraler Zugang, Rekonstruktion mit myokutanem Lappen
25.2X.24 ↔ Partielle Glossektomie, transmandibulärer Zugang, Rekonstruktion mit freiem mikrovaskulär-anastomosierten Transplantat	25.3X.34 ↔ Vollständige Pelviglossektomie, transoraler Zugang, Rekonstruktion mit freiem mikrovaskulär-anastomosierten Transplantat
25.2X.29 ↔ Partielle Glossektomie, transmandibulärer Zugang, mit sonstiger Rekonstruktion	25.3X.39 ↔ Vollständige Pelviglossektomie, transoraler Zugang, mit sonstiger Rekonstruktion
25.2X.30 ↔ Pelviglossektomie, transoraler Zugang, n.n.bez.	25.3X.40 ↔ Vollständige Pelviglossektomie, transmandibulärer Zugang, n.n.bez.
25.2X.31 ↔ Pelviglossektomie, transoraler Zugang, ohne Rekonstruktion	25.3X.41 ↔ Vollständige Pelviglossektomie, transmandibulärer Zugang, ohne Rekonstruktion
25.2X.32 ↔ Pelviglossektomie, transoraler Zugang, Rekonstruktion mit lokaler Schleimhaut	25.3X.42 ↔ Vollständige Pelviglossektomie, transmandibulärer Zugang, Rekonstruktion mit lokaler Schleimhaut
25.2X.33 ↔ Pelviglossektomie, transoraler Zugang, Rekonstruktion mit myokutanem Lappen	25.3X.43 ↔ Vollständige Pelviglossektomie, transmandibulärer Zugang, Rekonstruktion mit myokutanem Lappen
25.2X.34 ↔ Pelviglossektomie, transoraler Zugang, Rekonstruktion mit freiem mikrovaskulär-anastomosierten Transplantat	25.3X.44 ↔ Vollständige Pelviglossektomie, transmandibulärer Zugang, Rekonstruktion mit freiem mikrovaskulär-anastomosierten Transplantat
25.2X.39 ↔ Pelviglossektomie, transoraler Zugang, mit sonstiger Rekonstruktion	25.3X.49 ↔ Vollständige Pelviglossektomie, transmandibulärer Zugang, mit sonstiger Rekonstruktion
25.2X.40 ↔ Pelviglossektomie, transmandibulärer Zugang, n.n.bez.	25.3X.50 ↔ Vollständige Pelviglossomandibulektomie, n.n.bez.
25.2X.41 ↔ Pelviglossektomie, transmandibulärer Zugang, ohne Rekonstruktion	25.3X.51 ↔ Vollständige Pelviglossomandibulektomie, ohne Rekonstruktion
25.2X.42 ↔ Pelviglossektomie, transmandibulärer Zugang, Rekonstruktion mit lokaler Schleimhaut	25.3X.52 ↔ Vollständige Pelviglossomandibulektomie, Rekonstruktion mit lokaler Schleimhaut
25.2X.43 ↔ Pelviglossektomie, transmandibulärer Zugang, Rekonstruktion mit myokutanem Lappen	25.3X.53 ↔ Vollständige Pelviglossomandibulektomie, Rekonstruktion mit myokutanem Lappen
25.2X.44 ↔ Pelviglossektomie, transmandibulärer Zugang, Rekonstruktion mit freiem mikrovaskulär-anastomosierten Transplantat	25.3X.54 ↔ Vollständige Pelviglossomandibulektomie, Rekonstruktion mit freiem mikrovaskulär-anastomosierten Transplantat
25.2X.49 ↔ Pelviglossektomie, transmandibulärer Zugang, mit sonstiger Rekonstruktion	25.3X.59 ↔ Vollständige Pelviglossomandibulektomie, mit sonstiger Rekonstruktion
25.2X.50 ↔ Pelviglossomandibulektomie, n.n.bez.	25.4X.00 ↔ Radikale Glossektomie, n.n.bez.
25.2X.51 ↔ Pelviglossomandibulektomie, ohne Rekonstruktion	25.4X.10 ↔ Radikale Glossektomie, transoraler Zugang, n.n.bez.
25.2X.52 ↔ Pelviglossomandibulektomie, Rekonstruktion mit lokaler Schleimhaut	25.4X.11 ↔ Radikale Glossektomie, transoraler Zugang, ohne Rekonstruktion
25.2X.53 ↔ Pelviglossomandibulektomie, Rekonstruktion mit myokutanem Lappen	
25.2X.54 ↔ Pelviglossomandibulektomie, Rekonstruktion mit freiem mikrovaskulär-anastomosierten Transplantat	
25.2X.59 ↔ Pelviglossomandibulektomie, mit sonstiger Rekonstruktion	

25.4X.12 ↔	Radikale Glossektomie, transoraler Zugang, Rekonstruktion mit lokaler Schleimhaut	27.32.99 ↔	Ausgedehnte Exzision oder Destruktion von Läsion oder Gewebe am knöchernen Gaumen, sonstige
25.4X.13 ↔	Radikale Glossektomie, transoraler Zugang, Rekonstruktion mit myokutanem Lappen	27.57.10 ↔	Anbringen eines freien mikrovaskulär-anastomosierten Transplantats an Lippe und Mund
25.4X.14 ↔	Radikale Glossektomie, transoraler Zugang, Rekonstruktion mit freiem mikrovaskulär-anastomosierten Transplantat	27.57.11 ↔	Anbringen eines gestielten Fernlappens an Lippe und Mund
25.4X.19 ↔	Radikale Glossektomie, transoraler Zugang, mit sonstiger Rekonstruktion	27.57.99 ↔	Anbringen eines gestielten oder freien Lappens an Lippe und Mund, sonstige
25.4X.20 ↔	Radikale Glossektomie, transmandibulärer Zugang, n.n.bez.	27.58 ↔	Revision eines gestielten oder freien Lappens oder freien Hauttransplantates an Lippe und Mund
25.4X.21 ↔	Radikale Glossektomie, transmandibulärer Zugang, ohne Rekonstruktion	27.59.20 ↔	Kleinflächige Weichteildeckung durch kultivierte Keratinozyten an der Lippe
25.4X.22 ↔	Radikale Glossektomie, transmandibulärer Zugang, Rekonstruktion mit lokaler Schleimhaut	27.59.21 ↔	Grossflächige Weichteildeckung durch kultivierte Keratinozyten an der Lippe
25.4X.23 ↔	Radikale Glossektomie, transmandibulärer Zugang, Rekonstruktion mit myokutanem Lappen	27.59.30 ↔	Kleinflächige temporäre Weichteildeckung durch Kombination mehrerer Verfahren an der Lippe
25.4X.24 ↔	Radikale Glossektomie, transmandibulärer Zugang, Rekonstruktion mit freiem mikrovaskulär-anastomosierten Transplantat	27.59.31 ↔	Grossflächige temporäre Weichteildeckung durch Kombination mehrerer Verfahren an der Lippe
25.4X.29 ↔	Radikale Glossektomie, transmandibulärer Zugang, mit sonstiger Rekonstruktion	27.59.40 ↔	Sonstige plastische Rekonstruktion an Lippe und Mund mit freiem mikrovaskulär-anastomosierten Transplantat
25.4X.30 ↔	Radikale Pelviglossektomie, transoraler Zugang, n.n.bez.	27.59.41 ↔	Sonstige plastische Rekonstruktion an Lippe und Mund mit gestieltem Fernlappen
25.4X.31 ↔	Radikale Pelviglossektomie, transoraler Zugang, ohne Rekonstruktion	27.59.60 ↔	Einsetzen eines Gewebeexpanders an der Lippe
25.4X.32 ↔	Radikale Pelviglossektomie, transoraler Zugang, Rekonstruktion mit lokaler Schleimhaut	27.59.99 ↔	Sonstige plastische Rekonstruktion an Lippe und Mund, sonstige
25.4X.33 ↔	Radikale Pelviglossektomie, transoraler Zugang, Rekonstruktion mit myokutanem Lappen	29.33.00 ↔	(Partielle) Pharyngektomie, n.n.bez.
25.4X.34 ↔	Radikale Pelviglossektomie, transoraler Zugang, Rekonstruktion mit freiem mikrovaskulär-anastomosierten Transplantat	29.33.10 ↔	Partielle Pharyngektomie, ohne Rekonstruktion
25.4X.39 ↔	Radikale Pelviglossektomie, transoraler Zugang, mit sonstiger Rekonstruktion	29.33.11 ↔	Partielle Pharyngektomie, Rekonstruktion mit gestieltem regionalen oder Fernlappen
25.4X.40 ↔	Radikale Pelviglossektomie, transmandibulärer Zugang, n.n.bez.	29.33.12 ↔	Partielle Pharyngektomie, Rekonstruktion mit freiem mikrovaskulär-anastomosierten Transplantat
25.4X.41 ↔	Radikale Pelviglossektomie, transmandibulärer Zugang, ohne Rekonstruktion	29.33.20 ↔	Totale Pharyngektomie, Rekonstruktion mit gestieltem regionalen oder Fernlappen
25.4X.42 ↔	Radikale Pelviglossektomie, transmandibulärer Zugang, Rekonstruktion mit lokaler Schleimhaut	29.33.21 ↔	Totale Pharyngektomie, Rekonstruktion mit freiem mikrovaskulär-anastomosierten Transplantat, freiem Darmtransplantat oder Magenhochzug
25.4X.43 ↔	Radikale Pelviglossektomie, transmandibulärer Zugang, Rekonstruktion mit myokutanem Lappen	29.33.99 ↔	(Partielle) Pharyngektomie, sonstige
25.4X.44 ↔	Radikale Pelviglossektomie, transmandibulärer Zugang, Rekonstruktion mit freiem mikrovaskulär-anastomosierten Transplantat	29.4X.10 ↔	Plastische Rekonstruktion am Pharynx, mit lokaler Schleimhaut oder freiem Hautlappen
25.4X.49 ↔	Radikale Pelviglossektomie, transmandibulärer Zugang, mit sonstiger Rekonstruktion	29.4X.11 ↔	Plastische Rekonstruktion am Pharynx, mit gestieltem myokutanen Lappen
25.4X.50 ↔	Radikale Pelviglossomandibulektomie, n.n.bez.	29.4X.12 ↔	Plastische Rekonstruktion am Pharynx, mit mikrovaskulär anastomosiertem Transplantat, Darmtransplantat oder Magenhochzug
25.4X.51 ↔	Radikale Pelviglossomandibulektomie, ohne Rekonstruktion	29.4X.99 ↔	Plastische Rekonstruktion am Pharynx, sonstige
25.4X.52 ↔	Radikale Pelviglossomandibulektomie, Rekonstruktion mit lokaler Schleimhaut	30.1X.00 ↔	Hemilaryngektomie, n.n.bez.
25.4X.53 ↔	Radikale Pelviglossomandibulektomie, Rekonstruktion mit myokutanem Lappen	30.1X.10 ↔	Hemilaryngektomie, supraglottisch horizontal
25.4X.54 ↔	Radikale Pelviglossomandibulektomie, Rekonstruktion mit freiem mikrovaskulär-anastomosierten Transplantat	30.1X.11 ↔	Hemilaryngektomie, supraglottisch mit Zungengrundresektion
25.4X.59 ↔	Radikale Pelviglossomandibulektomie, mit sonstiger Rekonstruktion	30.1X.99 ↔	Hemilaryngektomie, sonstige
25.4X.99 ↔	Radikale Glossektomie, sonstige	30.29.00 ↔	Sonstige partielle Laryngektomie, n.n.bez.
27.32.00 ↔	Ausgedehnte Exzision oder Destruktion von Läsion oder Gewebe am knöchernen Gaumen, n.n.bez.	30.29.10 ↔	Cricohyoidoepiglottopexie [CHEP]
27.32.10 ↔	Totale transorale Exstirpation von Läsion oder Gewebe am knöchernen Gaumen	30.29.11 ↔	Cricohyoidopexie [CHP]
27.32.11 ↔	Radikale transmandibuläre Exzision [En-bloc-Resektion] von Läsion oder Gewebe am knöchernen Gaumen	30.29.20 ↔	Partielle Larynx-Pharynx-Resektion
27.32.12 ↔	Radikale transfazial Exzision [En-bloc-Resektion] von Läsion oder Gewebe am knöchernen Gaumen	30.29.21 ↔	Partielle Laryngektomie frontale (Huet)
		30.29.22 ↔	Partielle Laryngektomie frontolaterale (Leroux-Robert)
		30.29.30 ↔	Arytenoidektomie
		30.29.99 ↔	Sonstige partielle Laryngektomie, sonstige
		30.3X.00 ↔	Vollständige Laryngektomie, n.n.bez.
		30.3X.10 ↔	Vollständige Laryngektomie, ohne Rekonstruktion
		30.3X.11 ↔	Vollständige Laryngektomie, Rekonstruktion mit lokaler Schleimhaut
		30.3X.12 ↔	Vollständige Laryngektomie, Rekonstruktion mit nicht vaskularisiertem Transplantat
		30.3X.13 ↔	Vollständige Laryngektomie, Rekonstruktion mit gestieltem regionalen Lappen
		30.3X.14 ↔	Vollständige Laryngektomie, Rekonstruktion mit gestieltem Fernlappen

30.3X.15 ↔	Vollständige Laryngektomie, Rekonstruktion mit freiem mikrovaskulär-anastomosierten Transplantat	38.61 ↔	Sonstige Exzision von intrakraniellen Gefässen
30.3X.16 ↔	Vollständige Laryngektomie, Rekonstruktion mit freiem Darmtransplantat	38.81 ↔	Sonstiger chirurgischer Verschluss von intrakraniellen Gefässen
30.3X.17 ↔	Vollständige Laryngektomie, Rekonstruktion mit Magenhochzug	40.40 ↔	Neck dissection, n.n.bez.
30.3X.19 ↔	Vollständige Laryngektomie, sonstige Rekonstruktion	40.43.11 ↔	Selektive (funktionelle) Neck dissection, supraomohyoid (Region I-III)
30.3X.99 ↔	Vollständige Laryngektomie, sonstige	40.43.12 ↔	Selektive (funktionelle) Neck dissection, lateral (Region II-IV)
30.4X.00 ↔	Radikale Laryngektomie, n.n.bez.	40.43.13 ↔	Selektive (funktionelle) Neck dissection, anterolateral (Region I-IV)
30.4X.10 ↔	Radikale Laryngektomie, mit Pharyngektomie, ohne Rekonstruktion	40.43.14 ↔	Selektive (funktionelle) Neck dissection, posterolateral (Region II-V)
30.4X.11 ↔	Radikale Laryngektomie, mit Pharyngektomie, Rekonstruktion mit lokaler Schleimhaut	40.43.15 ↔	Selektive (funktionelle) Neck dissection, zentral (Region VI)
30.4X.12 ↔	Radikale Laryngektomie, mit Pharyngektomie, Rekonstruktion mit nicht vaskularisiertem Transplantat	40.44 ↔	Radikale Neck dissection
30.4X.13 ↔	Radikale Laryngektomie, mit Pharyngektomie, Rekonstruktion mit gestieltem regionalen Lappen	40.45 ↔	Erweiterte radikale Neck dissection
30.4X.14 ↔	Radikale Laryngektomie, mit Pharyngektomie, Rekonstruktion mit gestieltem Lappen	40.49 ↔	Neck dissection, sonstige
30.4X.15 ↔	Radikale Laryngektomie, mit Pharyngektomie, Rekonstruktion mit freiem mikrovaskulär-anastomosierten Transplantat	42.42.00 ↔	Totale Ösophagektomie, n.n.bez.
30.4X.16 ↔	Radikale Laryngektomie, mit Pharyngektomie, Rekonstruktion mit freiem Darmtransplantat	42.42.10 ↔	Totale Ösophagektomie, ohne Wiederherstellung der Kontinuität
30.4X.17 ↔	Radikale Laryngektomie, mit Pharyngektomie, Rekonstruktion mit Magenhochzug	42.42.20 ↔	Totale Ösophagektomie, mit Wiederherstellung der Kontinuität, transmediastinal
30.4X.19 ↔	Radikale Laryngektomie, mit Pharyngektomie, sonstige Rekonstruktion	42.42.21 ↔	Totale Ösophagektomie, mit Wiederherstellung der Kontinuität, thorakoabdominal
30.4X.20 ↔	Radikale Laryngektomie, mit Pharyngektomie sowie Schilddrüsenresektion, ohne Rekonstruktion	42.42.29 ↔	Totale Ösophagektomie, mit Wiederherstellung der Kontinuität, sonstiger Zugang
30.4X.21 ↔	Radikale Laryngektomie, mit Pharyngektomie sowie Schilddrüsenresektion, Rekonstruktion mit lokaler Schleimhaut	42.42.99 ↔	Totale Ösophagektomie, sonstige
30.4X.22 ↔	Radikale Laryngektomie, mit Pharyngektomie sowie Schilddrüsenresektion, Rekonstruktion mit nicht vaskularisiertem Transplantat	76.01 ↔	Sequestrektomie an Gesichtsschädelknochen
30.4X.23 ↔	Radikale Laryngektomie, mit Pharyngektomie sowie Schilddrüsenresektion, Rekonstruktion mit gestieltem regionalen Lappen	76.09.10 ↔	Reosteotomie nach Frakturereposition
30.4X.24 ↔	Radikale Laryngektomie, mit Pharyngektomie sowie Schilddrüsenresektion, Rekonstruktion mit gestieltem Lappen	76.2X.00 ↔	Lokale Exzision oder Destruktion von Läsion und Gewebe an Gesichtsschädelknochen, n.n.bez.
30.4X.25 ↔	Radikale Laryngektomie, mit Pharyngektomie sowie Schilddrüsenresektion, Rekonstruktion mit freiem mikrovaskulär-anastomosierten Transplantat	76.2X.10 ↔	Dekortikation eines Gesichtsschädelknochens
30.4X.26 ↔	Radikale Laryngektomie, mit Pharyngektomie sowie Schilddrüsenresektion, Rekonstruktion mit freiem Darmtransplantat	76.2X.11 ↔	Exzision von periostalem Gewebe an Gesichtsschädelknochen
30.4X.27 ↔	Radikale Laryngektomie, mit Pharyngektomie sowie Schilddrüsenresektion, Rekonstruktion mit Magenhochzug	76.2X.12 ↔	Abtragung (modellierende Osteotomie) an Gesichtsschädelknochen
30.4X.29 ↔	Radikale Laryngektomie, mit Pharyngektomie sowie Schilddrüsenresektion, sonstige Rekonstruktion	76.2X.20 ↔	Destruktion von Läsion und Gewebe an Gesichtsschädelknochen
30.4X.99 ↔	Radikale Laryngektomie, sonstige	76.2X.31 ↔	Knochenentnahme an Gesichtsschädelknochen zur Transplantation
31.69.10 ↔	Laryngoplastik, n.n.bez.	76.2X.99 ↔	Lokale Exzision oder Destruktion von Läsion und Gewebe an Gesichtsschädelknochen, sonstige
31.69.11 ↔	Medialisierung Laryngoplastik, n.n.bez.	76.31.00 ↔	Partielle Mandibulektomie, n.n.bez.
31.69.12 ↔	Medialisierung Laryngoplastik, Thyroplastik Typ I	76.31.10 ↔	Partielle Mandibulektomie ohne Rekonstruktion
31.69.14 ↔	Medialisierung Laryngoplastik, externer Zugang	76.31.20 ↔	Partielle Mandibulektomie mit Rekonstruktion mit mikrovaskulär-anastomosiertem Transplantat
31.69.20 ↔	Erweiterungsplastik der Glottis (endolaryngeal)	76.31.21 ↔	Partielle Mandibulektomie mit Kontinuitätsdurchtrennung sowie alloplastischer Rekonstruktion
31.69.30 ↔	Cricothyroidopexie	76.31.29 ↔	Partielle Mandibulektomie mit sonstiger Rekonstruktion
31.69.31 ↔	Arytenoidopexie	76.31.99 ↔	Partielle Mandibulektomie, sonstige
31.69.40 ↔	Konstruktion / Revision einer Neoglottis	76.39.00 ↔	Partielle Ostektomie an anderen Gesichtsschädelknochen, n.n.bez.
31.69.41 ↔	Plastische Rekonstruktion des Larynx	76.39.10 ↔	Partielle Ostektomie an anderen Gesichtsschädelknochen, Rekonstruktion mit mikrovaskulär-anastomosiertem Transplantat
31.69.42 ↔	Plastische Rekonstruktion einer Stimmlippe	76.39.11 ↔	Partielle Ostektomie an anderen Gesichtsschädelknochen, Rekonstruktion von Weich- und Hartgewebe
31.69.99 ↔	Sonstige plastische Rekonstruktion am Larynx, sonstige	76.39.19 ↔	Partielle Ostektomie an anderen Gesichtsschädelknochen, sonstige Rekonstruktion
38.01 ↔	Inzision von intrakraniellen Gefässen	76.39.99 ↔	Partielle Ostektomie an anderen Gesichtsschädelknochen, sonstige
38.31 ↔	Resektion von intrakraniellen Gefässen mit Anastomose	76.41.00 ↔	Totale Mandibulektomie mit gleichzeitiger Rekonstruktion, n.n.bez.
		76.41.10 ↔	Totale Mandibulektomie mit gleichzeitiger Rekonstruktion, Rekonstruktion mit mikrovaskulär-anastomosiertem Transplantat
		76.41.99 ↔	Totale Mandibulektomie mit gleichzeitiger Rekonstruktion, sonstige

76.42 ↔	Sonstige totale Mandibulektomie	76.62.00 ↔	Offene Osteoplastik [Osteotomie] am Ramus mandibulae, n.n.bez.
76.43.00 ↔	Sonstige Rekonstruktion der Mandibula, n.n.bez.	76.62.10 ↔	Offene Osteoplastik [Osteotomie] am Ramus mandibulae, ohne Distraction
76.43.10 ↔	Sonstige Rekonstruktion der Mandibula mit mikrovaskulär-anastomosiertem Transplantat	76.62.20 ↔	Offene Osteoplastik [Osteotomie] am Ramus mandibulae, mit Distraction
76.43.11 ↔	Einsetzen eines CAD-Implantats an Mandibula, zur plastischen Rekonstruktion eines einfachen Defekts	76.62.99 ↔	Offene Osteoplastik [Osteotomie] am Ramus mandibulae, sonstige
76.43.12 ↔	Einsetzen eines CAD-Implantats an Mandibula, zur plastischen Rekonstruktion eines grossen oder komplexen Defekts	76.63.00 ↔	Osteoplastik [Osteotomie] am Corpus mandibulae, n.n.bez.
76.43.99 ↔	Sonstige Rekonstruktion der Mandibula, sonstige	76.63.10 ↔	Osteoplastik [Osteotomie] im seitlichen Alveolarkambereich oder mit frontaler Kontinuitätsdurchtrennung der Mandibula ohne Distraction
76.44.00 ↔	Totale Ostektomie an anderen Gesichtsschädelknochen mit gleichzeitiger Rekonstruktion, n.n.bez.	76.63.11 ↔	Osteoplastik [Osteotomie] im frontalen Alveolarkambereich oder mit Kontinuitätsdurchtrennung am horizontalen Mandibulaast ohne Distraction
76.44.10 ↔	Totale Ostektomie an anderen Gesichtsschädelknochen, Rekonstruktion mit mikrovaskulär-anastomosiertem Transplantat	76.63.12 ↔	Osteoplastik [Osteotomie] zur Kinnverlagerung ohne Distraction
76.44.11 ↔	Totale Ostektomie an anderen Gesichtsschädelknochen, Rekonstruktion mit nicht vaskularisiertem Transplantat	76.63.20 ↔	Verlagerung des Alveolarfortsatzes durch horizontale Distraction nach Osteotomie
76.44.19 ↔	Totale Ostektomie an anderen Gesichtsschädelknochen mit sonstiger Rekonstruktion	76.63.21 ↔	Verlagerung der Mandibula durch Distraction nach Osteotomie im horizontalen Mandibulaast
76.44.99 ↔	Totale Ostektomie an anderen Gesichtsschädelknochen mit gleichzeitiger Rekonstruktion, sonstige	76.63.99 ↔	Osteoplastik [Osteotomie] am Corpus mandibulae, sonstige
76.45 ↔	Sonstige totale Ostektomie an anderen Gesichtsschädelknochen	76.64 ↔	Sonstige orthognathische Chirurgie an der Mandibula
76.46.00 ↔	Sonstige Rekonstruktion an anderen Gesichtsschädelknochen, n.n.bez.	76.65.00 ↔	Segmentale Osteoplastik [Osteotomie] der Maxilla, n.n.bez.
76.46.10 ↔	Sonstige Rekonstruktion an anderen Gesichtsschädelknochen mit mikrovaskulär-anastomosiertem Transplantat	76.65.10 ↔	Segmentale Osteoplastik [Osteotomie] der Maxilla, ohne Distraction
76.46.99 ↔	Sonstige Rekonstruktion an anderen Gesichtsschädelknochen, sonstige	76.65.20 ↔	Osteotomie der Maxilla im frontalen Alveolarkambereich, mit Distraction
76.5X.00 ↔	Temporomandibuläre Arthroplastik, n.n.bez.	76.65.21 ↔	Osteotomie der Maxilla im seitlichen Alveolarkambereich, mit Distraction
76.5X.10 ↔	Kondylektomie am Kiefergelenk mit Rekonstruktion	76.65.22 ↔	Osteotomie der Maxilla im frontalen sowie seitlichen Alveolarkambereich in mehreren Segmenten, mit Distraction
76.5X.19 ↔	Sonstige Kondylektomie am Kiefergelenk	76.65.99 ↔	Segmentale Osteoplastik [Osteotomie] der Maxilla, sonstige
76.5X.20 ↔	Diskoplastik am Kiefergelenk mit Rekonstruktion	76.66.00 ↔	Totale Osteoplastik [Osteotomie] der Maxilla, n.n.bez.
76.5X.29 ↔	Sonstige Diskoplastik am Kiefergelenk	76.66.10 ↔	Totale Osteoplastik [Osteotomie] der Maxilla ohne Distraction
76.5X.30 ↔	Exstirpation des Discus articularis am Kiefergelenk mit Rekonstruktion	76.66.20 ↔	Osteotomie der Maxilla in der Le-Fort-I-Ebene in einem Stück mit Distraction
76.5X.39 ↔	Sonstige Exstirpation des Discus articularis am Kiefergelenk	76.66.21 ↔	Osteotomie der Maxilla in der Le-Fort-I-Ebene in zwei Stücken mit Distraction
76.5X.40 ↔	Resektion am Tuberculum articulare des Kiefergelenks	76.66.22 ↔	Osteotomie der Maxilla in der Le-Fort-I-Ebene in drei oder mehr Stücken mit Distraction
76.5X.41 ↔	Plastische Rekonstruktion am Kiefergelenk	76.66.30 ↔	Plastische Rekonstruktion sowie Augmentation der Maxilla durch totale Auflagerungsplastik
76.5X.42 ↔	Gelenkstabilisierung (bewegungseinschränkend) des Kiefergelenks	76.66.99 ↔	Totale Osteoplastik [Osteotomie] der Maxilla, sonstige
76.5X.50 ↔	Arthroskopische Entfernung eines freien Gelenkkörpers am Kiefergelenk	76.67 ↔	Reduktionsgenioplastik
76.5X.59 ↔	Sonstige Entfernung eines freien Gelenkkörpers am Kiefergelenk	76.68 ↔	Augmentationsgenioplastik
76.5X.60 ↔	Implantation einer Endoprothese am Kiefergelenk	76.69.10 ↔	Osteotomie zur Verlagerung des Mittelgesichts in der Le-Fort-II- oder Le-Fort-III-Ebene ohne Distraction
76.5X.61 ↔	Wechsel einer Endoprothese am Kiefergelenk	76.69.20 ↔	Osteotomie zur Verlagerung des Mittelgesichts in der Le-Fort-II-Ebene mit Distraction
76.5X.70 ↔	Implantation einer Totalendoprothese am Kiefergelenk mit vorgefertigten Komponenten	76.69.21 ↔	Osteotomie zur Verlagerung des Mittelgesichts in der Le-Fort-II-Ebene, kombiniert mit anderer Osteotomie mit Distraction
76.5X.71 ↔	Implantation einer Totalendoprothese am Kiefergelenk mit CAD-CAM gefertigten Komponenten	76.69.30 ↔	Osteotomie zur Verlagerung des Mittelgesichts in der Le-Fort-III-Ebene mit Distraction
76.5X.90 ↔	Sonstige temporomandibuläre Arthroplastik oder Diskoplastik am Kiefergelenk	76.69.40 ↔	Osteotomie zur Verlagerung des Mittelgesichts in der Le-Fort-III-Ebene, kombiniert mit Le-Fort-I-Ebene mit Distraction
76.5X.99 ↔	Temporomandibuläre Arthroplastik, sonstige		
76.61.00 ↔	Geschlossene Osteoplastik [Osteotomie] am Ramus mandibulae, n.n.bez.		
76.61.10 ↔	Geschlossene Osteoplastik [Osteotomie] am Ramus mandibulae, ohne Distraction		
76.61.20 ↔	Geschlossene Osteoplastik [Osteotomie] am Ramus mandibulae, mit Distraction		
76.61.99 ↔	Geschlossene Osteoplastik [Osteotomie] am Ramus mandibulae, sonstige		



76.69.90 ↔	Sonstige Osteotomie zur Verlagerung des Mittelgesichts	76.91.11 ↔	Knochentransplantat an Gesichtsschädelknochen, gefässgestielt
76.70 ↔	Reposition einer Gesichtsschädelfraktur, n.n.bez.	76.91.99 ↔	Knochentransplantat an Gesichtsschädelknochen, sonstige
76.72 ↔	Offene Reposition einer Jochbein- und Jochbogenfraktur	76.92.20 ↔	Einsetzen von CAD-Implantat an Gesichtsschädel ohne Beteiligung des Hirnschädels, bis zu 2 Regionen
76.74 ↔	Offene Reposition einer Maxillafraktur	76.92.21 ↔	Einsetzen von CAD-Implantat an Gesichtsschädel ohne Beteiligung des Hirnschädels, ab 3 Regionen
76.76.00 ↔	Offene Reposition einer Mandibulafraktur, n.n.bez.	76.92.30 ↔	Einsetzen eines CAD-Implantats an Maxilla, zur plastischen Rekonstruktion eines einfachen Defekts
76.76.10 ↔	Offene Reposition einer Einfachfraktur des Corpus mandibulae	76.92.31 ↔	Einsetzen eines CAD-Implantats an Maxilla, zur plastischen Rekonstruktion eines grossen oder komplexen Defekts
76.76.11 ↔	Offene Reposition einer Mehrfachfraktur des Corpus mandibulae	76.94 ↔	Offene Reposition einer Kiefergelenksluxation
76.76.20 ↔	Offene Reposition (von aussen) einer Einfach- oder Mehrfachfraktur des Ramus mandibulae	78.19.90 ↔	Geschlossene Reposition einer Fraktur sonstiger bezeichneter Knochen mit Knochenfixation durch Fixateur externe
76.76.21 ↔	Offene Reposition (transoral) einer Einfach- oder Mehrfachfraktur des Ramus mandibulae	78.19.91 ↔	Offene Reposition einer Fraktur sonstiger bezeichneter Knochen mit Knochenfixation durch Fixateur externe
76.76.30 ↔	Offene Reposition (transoral oder von aussen) einer Fraktur des Processus articularis mandibulae	78.19.99 ↔	Anlegen eines Fixateur externe an andere näher bezeichnete Knochen, ausser
76.76.99 ↔	Offene Reposition einer Mandibulafraktur, sonstige		Gesichtsschädelknochen (Inkl. Reposition von Frakturen), sonstige
76.77.00 ↔	Offene Reposition einer Processus alveolaris-Fraktur, n.n.bez.	78.58.00 ↔	Innere Knochenfixation ohne Reposition der Fraktur an Tarsalia und Metatarsalia, n.n.bez.
76.77.10 ↔	Offene Reposition einer Processus alveolaris-Fraktur der Maxilla	78.58.10 ↔	Revision von Osteosynthesematerial ohne Materialersatz an Tarsalia und Metatarsalia
76.77.11 ↔	Offene Reposition einer Processus alveolaris-Fraktur der Mandibula	78.58.99 ↔	Innere Knochenfixation ohne Reposition der Fraktur an Tarsalia und Metatarsalia, sonstige
76.77.99 ↔	Offene Reposition einer Processus alveolaris-Fraktur, sonstige	78.59.00 ↔	Innere Knochenfixation ohne Reposition der Fraktur an anderen näher bezeichneten Knochen, ausser Gesichtsschädelknochen, n.n.bez.
76.78.11 ↔	Endoskopische Reposition einer Stirnhöhlenvorderwandfraktur	78.59.40 ↔	Revision von Osteosynthesematerial ohne Materialersatz an Phalangen des Fusses
76.78.21 ↔	Endoskopische Reposition einer Orbitafraktur	78.59.90 ↔	Revision von Osteosynthesematerial ohne Materialersatz an anderen näher bezeichneten Knochen, ausser Gesichtsschädelknochen
76.79.00 ↔	Sonstige offene Reposition einer Gesichtsschädelfraktur, n.n.bez.	78.59.99 ↔	Innere Knochenfixation ohne Reposition der Fraktur an anderen näher bezeichneten Knochen, ausser Gesichtsschädelknochen, sonstige
76.79.10 ↔	Sonstige offene Reposition einer Fraktur des Orbitadaches	84.53.00 ↔	Implantation von interner Verlängerungsvorrichtung der Extremitäten mit kinetischer Traktion, n.n.bez.
76.79.11 ↔	Sonstige offene Reposition einer Fraktur der lateralen Orbitawand	84.53.10 ↔	Implantation eines nicht motorisierten internen Verlängerungs- oder Knochentransportsystem
76.79.19 ↔	Sonstige offene Reposition einer sonstigen Orbitafraktur	84.53.11 ↔	Implantation eines motorisierten internen Verlängerungs- oder Knochentransportsystem
76.79.20 ↔	Sonstige offene Reposition einer Stirnhöhlenwandfraktur	84.53.99 ↔	Implantation von interner Verlängerungsvorrichtung der Extremitäten mit kinetischer Traktion, sonstige
76.79.30 ↔	Sonstige offene Reposition einer nasoethmoidalen Mittelgesichtsfraktur	84.54 ↔	Implantation von sonstiger internen Verlängerungsvorrichtung der Extremitäten
76.79.31 ↔	Sonstige offene Reposition einer zentrolateralen Mittelgesichtsfraktur		
76.79.39 ↔	Sonstige offene Reposition einer sonstigen lateralen Mittelgesichtsfraktur		
76.79.40 ↔	Sonstige offene Reposition kombinierter Mittelgesichtsfrakturen (Mehrfachfraktur)		
76.79.99 ↔	Sonstige offene Reposition einer Gesichtsschädelfraktur, sonstige		
76.91.00 ↔	Knochentransplantat an Gesichtsschädelknochen, n.n.bez.		
76.91.10 ↔	Transplantat an Gesichtsschädelknochen		

**ADRG J09****Eingriffe bei Sinus pilonidalis und perianal**

Mindestens eine Prozedur in Tabelle J09-1

**DRG J09A****Eingriffe bei Sinus pilonidalis und perianal, Alter < 16 Jahre**

Alter &lt; 16 Jahre

**DRG J09B****Eingriffe bei Sinus pilonidalis und perianal, Alter > 15 Jahre****Prozedur J09-1**

48.81 ↔	Inzision am Perirektalgewebe	49.78.13 ↔	Posteriore sagittale Anorektoplastik [PSARP] mit Fistelverschluss zum Urogenitaltrakt, offen chirurgisch und perineal
48.82 ↔	Exzision von Perirektalgewebe	49.78.14 ↔	Posteriore sagittale Anorektoplastik [PSARP] mit Korrektur einer Fehlbildung der Vagina, offen chirurgisch und perineal
49.11 ↔	Anale Fistulotomie	49.78.21 ↔	Abdominoperineale oder sakroabdominoperineale Durchzugsoperation bei kongenitalen anorektalen Agenesien und Analatresien
49.77.11 ↔	Anoproktoplastik, offen chirurgisch	49.78.31 ↔	Plastische Rekonstruktion des Anus bei kongenitalen anorektalen Agenesien und Analatresien, perineal
49.77.12 ↔	Anoproktoplastik, perineal	49.79 ↔	Rekonstruktion am Anus, sonstige
49.77.13 ↔	Anoproktoplastik, laparoskopisch	86.03 ‡↔	Inzision an Sinus pilonidalis oder Pilonidalzyste
49.78.00 ↔	Rekonstruktion kongenitaler anorektaler Agenesien und Analatresien, n.n.bez.	86.21 ‡↔	Exzision von Pilonidalzyste oder Sinus pilonidalis
49.78.09 ↔	Rekonstruktion kongenitaler anorektaler Agenesien und Analatresien, sonstige		
49.78.11 ↔	Anteriore Anorektoplastik, offen chirurgisch und perineal		
49.78.12 ↔	Posteriore sagittale Anorektoplastik [PSARP], offen chirurgisch und perineal		

**ADRG J10****Plastische Operationen an Haut, Unterhaut und Mamma**

Prozedur in Tabelle J10-1

**DRG J10A****Plastische Operationen an Haut, Unterhaut und Mamma mit bestimmtem Eingriff**

Prozedur in Tabelle J10-2

**DRG J10B****Plastische Operationen an Haut, Unterhaut und Mamma****Prozedur J10-1**

05.21 ↔	Exzision des Ganglion sphenopalatinum	08.69.11 ↔	Plastische Rekonstruktion des Augenlids mit alloplastischem Material
05.22 ↔	Zervikale Sympathektomie	08.69.12 ↔	Plastische Rekonstruktion des Augenlids mit Verschiebe- und Rotationsplastik des Lides
05.23 ↔	Lumbale Sympathektomie	08.69.13 ↔	Plastische Rekonstruktion des Augenlids mit Oberlidverlängerung
05.24 ↔	Präsakrale Sympathektomie	08.69.99 ↔	Sonstige plastische Rekonstruktion des Augenlids mit Lappen oder Transplantaten, sonstige
05.25 ↔	Periarterielle Sympathektomie	08.82 ↔	Versorgung einer Risswunde des Augenlids, den Lidrand umfassend, partielle Tiefe
05.26 ↔	Thorakale Sympathektomie	08.83 ↔	Sonstige Versorgung einer Risswunde des Augenlids, partielle Tiefe
05.29 ↔	Sonstige Sympathektomie und Exzision eines Ganglions	08.84 ↔	Versorgung einer Risswunde des Augenlids, den Lidrand umfassend, volle Tiefe
07.83 ↔	Thorakoskopische partielle Exzision am Thymus	08.85 ↔	Sonstige Versorgung einer Risswunde des Augenlids, volle Tiefe
08.43 ↔	Behebung von Entropium oder Ektropium durch Keilresektion	08.86 ↔	Rhytidektomie am Unterlid
08.44.00 ↔	Behebung von Entropium oder Ektropium durch Lidplastik, n.n.bez.	08.87 ↔	Rhytidektomie am Oberlid
08.44.10 ↔	Behebung von Entropium oder Ektropium durch Lidplastik, horizontale Verkürzung des Augenlides	08.89.10 ↔	Plastische Rekonstruktion des Augenlids, medialer oder lateraler Lidwinkel
08.44.99 ↔	Behebung von Entropium oder Ektropium durch Lidplastik, sonstige	08.89.11 ↔	Plastische Rekonstruktion des Augenlids durch Hebung der Augenbraue
08.51 ↔	Kanthotomie	08.89.12 ↔	Plastische Rekonstruktion des Augenlids durch Entfernung eines Fettgewebeprolapses der Orbita
08.59.00 ↔	Sonstige Anpassung der Lidposition, n.n.bez.	08.89.13 ↔	Plastische Rekonstruktion des Augenlids durch Oberflächenbehandlung mit Laser
08.59.10 ↔	Kanthoplastik, n.n.bez.	08.89.14 ↔	Plastische Rekonstruktion des Augenlids durch sonstige Oberlidverlängerung
08.59.11 ↔	Kanthopexie	08.89.15 ↔	Plastische Rekonstruktion des Augenlids durch Unterlidverlängerung
08.59.12 ↔	Korrekturoperation bei Epikanthus	08.89.99 ↔	Sonstige plastische Rekonstruktion des Augenlids, sonstige
08.59.99 ↔	Sonstige Anpassung der Lidposition, sonstige	18.31 ↔	Radikale Exzision einer Läsion am äusseren Ohr
08.61.10 ↔	Plastische Rekonstruktion des Augenlids mit Hautlappen	18.32 ↔	Resektion der Ohrmuschel, total
08.61.11 ↔	Plastische Rekonstruktion des Augenlids mit Hauttransplantat	18.33 ↔	Exzision von Knorpel am äusseren Ohr zur Transplantation
08.62 ↔	Plastische Rekonstruktion des Augenlids mit Schleimhautlappen oder -transplantat		
08.63 ↔	Plastische Rekonstruktion des Augenlids mit Haarfollikeltransplantat		
08.64 ↔	Plastische Rekonstruktion des Augenlids mit tarsokonjunktivalem Lappen		
08.69.00 ↔	Sonstige plastische Rekonstruktion des Augenlids mit Lappen oder Transplantaten, n.n.bez.		
08.69.10 ↔	Plastische Rekonstruktion des Augenlids mit Knorpel		

18.5 ↔	Chirurgische Korrektur absteher Ohren	21.88.00 ↔	Sonstige Septumplastik, n.n.bez.
18.6X.00 ↔	Rekonstruktion des äusseren Gehörgangs, n.n.bez.	21.88.10 ↔	Septumplastik, Septumunterfütterung
18.6X.10 ↔	Erweiterung des äusseren Gehörgangs	21.88.11 ↔	Septumplastik, Verschluss einer Septumperforation mit Schleimhaut-Verschiebelappen
18.6X.20 ↔	Rekonstruktion eines (bestehenden) äusseren Gehörgangs	21.88.12 ↔	Septumplastik, Plastische Korrektur ohne Resektion
18.6X.30 ↔	Konstruktion eines (nicht bestehenden) äusseren Gehörgangs	21.88.13 ↔	Septumplastik, Plastische Korrektur mit Resektion
18.6X.99 ↔	Rekonstruktion des äusseren Gehörgangs, sonstige	21.88.14 ↔	Septumplastik, Plastische Rekonstruktion des Nasenseptums, mit lokalen autogenen Transplantaten (Austauschplastik)
18.71.00 ↔	Ohrmuschelaufbau, n.n.bez.	21.88.15 ↔	Septumplastik, Plastische Rekonstruktion des Nasenseptums, mit distalen autogenen Transplantaten, allogenen oder xenogenen Transplantaten
18.71.10 ↔	Ohrmuschelaufbau, partiell, n.n.bez.	21.88.99 ↔	Sonstige Septumplastik, sonstige
18.71.11 ↔	Ohrmuschelaufbau, partiell mit Gewebeexpander	21.89 ↔	Plastische Rekonstruktion und Operationen an der Nase, sonstige
18.71.12 ↔	Ohrmuschelaufbau, partiell mit Galealappen	21.91 ↔	Lösung von Synechien der Nase
18.71.13 ↔	Ohrmuschelaufbau, partiell mit Knorpeltransplantat	27.55.00 ↔	Vollhauttransplantat an Lippe und Mund, n.n.bez.
18.71.14 ↔	Ohrmuschelaufbau, partiell mit mikrovaskulärem Lappen	27.55.10 ↔	Kleinflächiges Vollhauttransplantat an Lippe und Mund
18.71.19 ↔	Ohrmuschelaufbau, partiell, sonstige	27.55.20 ↔	Grossflächiges Vollhauttransplantat an Lippe und Mund
18.71.20 ↔	Ohrmuschelaufbau, total, n.n.bez.	27.55.99 ↔	Vollhauttransplantat an Lippe und Mund, sonstige
18.71.21 ↔	Ohrmuschelaufbau, total mit Gewebeexpander	27.58 ↔	Revision eines gestielten oder freien Lappens oder freien Hauttransplantates an Lippe und Mund
18.71.22 ↔	Ohrmuschelaufbau, total mit Galealappen	27.59.20 ↔	Kleinflächige Weichteildeckung durch kultivierte Keratinozyten an der Lippe
18.71.23 ↔	Ohrmuschelaufbau, total mit Knorpeltransplantat	27.59.21 ↔	Grossflächige Weichteildeckung durch kultivierte Keratinozyten an der Lippe
18.71.24 ↔	Ohrmuschelaufbau, total mit mikrovaskulärem Lappen	27.59.30 ↔	Kleinflächige temporäre Weichteildeckung durch Kombination mehrerer Verfahren an der Lippe
18.71.29 ↔	Ohrmuschelaufbau, total, sonstige	27.59.31 ↔	Grossflächige temporäre Weichteildeckung durch Kombination mehrerer Verfahren an der Lippe
18.71.30 ↔	Implantation von alloplastischen Materialien beim Aufbau einer Ohrmuschel	27.59.40 ↔	Sonstige plastische Rekonstruktion an Lippe und Mund mit freiem mikrovaskulär-anastomosierten Transplantat
18.71.99 ↔	Ohrmuschelaufbau, sonstige	27.59.41 ↔	Sonstige plastische Rekonstruktion an Lippe und Mund mit gestieltem Fernlappen
18.72 ↔	Reinsertion eines amputierten Ohres	27.59.60 ↔	Einsetzen eines Gewebeexpanders an der Lippe
18.79 ↔	Sonstige plastische Rekonstruktion am äusseren Ohr, sonstige	27.59.99 ↔	Sonstige plastische Rekonstruktion an Lippe und Mund, sonstige
19.9X.11 ↔	Verkleinerung einer Radikalhöhle	27.61 ↔	Naht einer Rissverletzung am Gaumen
19.9X.12 ↔	Rekonstruktion des Mittelohrs, Reimplantation, Rekonstruktion der hinteren Gehörgangswand	30.4X.00 ↔	Radikale Laryngektomie, n.n.bez.
19.9X.13 ↔	Rekonstruktion des Mittelohrs	30.4X.10 ↔	Radikale Laryngektomie, mit Pharyngektomie, ohne Rekonstruktion
19.9X.14 ↔	Verschluss einer Mastoid-Fistel	30.4X.11 ↔	Radikale Laryngektomie, mit Pharyngektomie, Rekonstruktion mit lokaler Schleimhaut
19.9X.19 ↔	Mikrochirurgische Operationen am Mittelohr, sonstige	30.4X.12 ↔	Radikale Laryngektomie, mit Pharyngektomie, Rekonstruktion mit nicht vaskularisiertem Transplantat
19.9X.99 ↔	Sonstige plastische Rekonstruktion am Mittelohr, sonstige	30.4X.13 ↔	Radikale Laryngektomie, mit Pharyngektomie, Rekonstruktion mit gestieltem regionalen Lappen
21.07 ↔	Stillung einer Epistaxis durch Exzision von nasaler Mukosa sowie Hauttransplantation an Septum und laterale Nasenwand	30.4X.14 ↔	Radikale Laryngektomie, mit Pharyngektomie, Rekonstruktion mit gestieltem Lappen
21.1 ↔	Inzision an der Nase	30.4X.15 ↔	Radikale Laryngektomie, mit Pharyngektomie, Rekonstruktion mit freiem mikrovaskulär-anastomosierten Transplantat
21.31.10 ↔	Lokale Exzision einer endonasalen Läsion, Zugang endonasal	30.4X.16 ↔	Radikale Laryngektomie, mit Pharyngektomie, Rekonstruktion mit freiem Darmtransplantat
21.31.12 ↔	Destruktion einer endonasalen Läsion	30.4X.17 ↔	Radikale Laryngektomie, mit Pharyngektomie, Rekonstruktion mit Magenhochzug
21.32 ↔	Exzision und lokale Destruktion einer anderen Läsion an der Nase	30.4X.19 ↔	Radikale Laryngektomie, mit Pharyngektomie, sonstige Rekonstruktion
21.4X.00 ↔	Resektion der Nase, n.n.bez.	30.4X.20 ↔	Radikale Laryngektomie, mit Pharyngektomie sowie Schilddrüsenresektion, ohne Rekonstruktion
21.4X.12 ↔	Resektion der Nase, partiell	30.4X.21 ↔	Radikale Laryngektomie, mit Pharyngektomie sowie Schilddrüsenresektion, Rekonstruktion mit lokaler Schleimhaut
21.4X.22 ↔	Resektion der Nase, subtotal	30.4X.22 ↔	Radikale Laryngektomie, mit Pharyngektomie sowie Schilddrüsenresektion, Rekonstruktion mit nicht vaskularisiertem Transplantat
21.4X.32 ↔	Resektion der Nase, total		
21.4X.99 ↔	Resektion der Nase, sonstige		
21.83.00 ↔	Totale plastische Nasenrekonstruktion, n.n.bez.		
21.83.10 ↔	Septorhinoplastik mit Korrektur des Knorpels oder des Knochens, mit lokalen autogenen Transplantaten		
21.83.11 ↔	Septorhinoplastik mit Korrektur des Knorpels oder des Knochens, mit distalen autogenen Transplantaten, allogenen oder xenogenen Transplantaten		
21.83.12 ↔	Septorhinoplastik mit Korrektur des Knochens sowie des Knorpels		
21.83.20 ↔	Totale plastische Nasenrekonstruktion mit Implantation von alloplastischen Materialien		
21.83.99 ↔	Totale plastische Nasenrekonstruktion, sonstige		
21.84 ↔	Revision einer Rhinoplastik		
21.85 ↔	Augmentationsrhinoplastik		
21.86.00 ↔	Rhinoplastik der Nasenweichteile, n.n.bez.		
21.86.10 ↔	Rhinoplastik der Nasenweichteile, äussere Nase		
21.86.11 ↔	Rhinoplastik mit lokalen oder distalen Lappen		
21.86.99 ↔	Rhinoplastik der Nasenweichteile, sonstige		
21.87 ↔	Sonstige Rhinoplastik		

30.4X.23 ↔	Radikale Laryngektomie, mit Pharyngektomie sowie Schilddrüsenresektion, Rekonstruktion mit gestieltem regionalen Lappen	40.59.11 ↔	Radikale Exzision mediastinaler Lymphknoten als selbstständiger Eingriff
30.4X.24 ↔	Radikale Laryngektomie, mit Pharyngektomie sowie Schilddrüsenresektion, Rekonstruktion mit gestieltem Lappen	40.59.12 ↔	Radikale Exzision peribronchialer Lymphknoten als selbstständiger Eingriff
30.4X.25 ↔	Radikale Laryngektomie, mit Pharyngektomie sowie Schilddrüsenresektion, Rekonstruktion mit freiem mikrovaskulär-anastomosierten Transplantat	40.59.19 ↔	Radikale Exzision anderer Lymphknoten als selbstständiger Eingriff, sonstige
30.4X.26 ↔	Radikale Laryngektomie, mit Pharyngektomie sowie Schilddrüsenresektion, Rekonstruktion mit freiem Darmtransplantat	40.59.20 ↔	Radikale Exzision anderer Lymphknoten im Rahmen eines anderen Eingriffs, n.n.bez.
30.4X.27 ↔	Radikale Laryngektomie, mit Pharyngektomie sowie Schilddrüsenresektion, Rekonstruktion mit Magenhochzug	40.59.21 ↔	Radikale Exzision mediastinaler Lymphknoten im Rahmen eines anderen Eingriffs
30.4X.29 ↔	Radikale Laryngektomie, mit Pharyngektomie sowie Schilddrüsenresektion, sonstige Rekonstruktion	40.59.22 ↔	Radikale Exzision peribronchialer Lymphknoten im Rahmen eines anderen Eingriffs
30.4X.99 ↔	Radikale Laryngektomie, sonstige	40.59.29 ↔	Radikale Exzision anderer Lymphknoten im Rahmen eines anderen Eingriffs, sonstige
40.40 ↔	Neck dissection, n.n.bez.	40.59.99 ↔	Radikale Exzision anderer Lymphknoten, sonstige
40.43.11 ↔	Selektive (funktionelle) Neck dissection, supraomohyoid (Region I-III)	76.64 ↔	Sonstige orthognathische Chirurgie an der Mandibula
40.43.12 ↔	Selektive (funktionelle) Neck dissection, lateral (Region II-IV)	82.46.00 ↔	Naht an Muskel oder Faszie der Hand, n.n.bez.
40.43.13 ↔	Selektive (funktionelle) Neck dissection, anterolateral (Region I-IV)	82.46.10 ↔	Naht an einer Faszie der Hand
40.43.14 ↔	Selektive (funktionelle) Neck dissection, posterolateral (Region II-V)	82.46.20 ↔	Naht an einem Muskel der Hand
40.43.15 ↔	Selektive (funktionelle) Neck dissection, zentral (Region VI)	82.46.99 ↔	Naht an Muskel oder Faszie der Hand, sonstige
40.44 ↔	Radikale Neck dissection	82.54 ↔	Reinsertion eines Muskels der Hand
40.45 ↔	Erweiterte radikale Neck dissection	82.55 ↔	Sonstige Längenänderung an Muskel oder Sehne der Hand
40.49 ↔	Neck dissection, sonstige	82.56 ↔	Sonstiger Transfer oder Transplantation einer Sehne der Hand
40.50 ↔	Radikale Exzision von Lymphknoten, n.n.bez.	82.58 ↔	Sonstiger Transfer oder Transplantation eines Handmuskels
40.51.00 ↔	Radikale Exzision von axillären Lymphknoten, n.n.bez.	82.59 ↔	Sonstige Transposition eines Handmuskels
40.51.10 ↔	Radikale Exzision von axillären Lymphknoten als selbstständiger Eingriff	82.72.00 ↔	Plastische Operation an der Hand mit Muskel- oder Faszien-Transplantat, n.n.bez.
40.51.11 ↔	Radikale Exzision von axillären Lymphknoten im Rahmen eines anderen Eingriffs	82.72.10 ↔	Plastische Operation mit Muskel- oder Faszien-Transplantat an einem Finger
40.51.99 ↔	Radikale Exzision von axillären Lymphknoten, sonstige	82.72.11 ↔	Plastische Operation mit Muskel- oder Faszien-Transplantat an sonstigen Teilen der Hand
40.52.00 ↔	Radikale Exzision von periaortalen Lymphknoten, n.n.bez.	82.72.99 ↔	Plastische Operation an der Hand mit Muskel- oder Faszien-Transplantat, sonstiges
40.52.10 ↔	Radikale Exzision von retroperitonealen (paraaortal, parakaval) und pelvinen Lymphknoten als selbstständiger Eingriff	82.79 ↔	Plastische Operation an der Hand mit anderem Transplantat oder Implantat
40.52.11 ↔	Radikale Exzision von retroperitonealen (paraaortal, parakaval) und pelvinen Lymphknoten im Rahmen eines anderen Eingriffs	82.82 ↔	Plastische Rekonstruktion einer Spalthand
40.52.99 ↔	Radikale Exzision von periaortalen Lymphknoten, sonstige	82.83 ↔	Plastische Rekonstruktion bei Makrodaktylie
40.53.00 ↔	Radikale Exzision von iliakalen Lymphknoten, n.n.bez.	82.86.00 ↔	Sonstige Tenoplastik an der Hand, n.n.bez.
40.53.10 ↔	Radikale Exzision von iliakalen Lymphknoten als selbstständiger Eingriff	82.86.10 ↔	Tenoplastik von Beugesehnen der Hand
40.53.11 ↔	Radikale Exzision von iliakalen Lymphknoten im Rahmen eines anderen Eingriffs	82.86.11 ↔	Schaffung eines Transplantlagers für Sehnen an der Hand
40.53.99 ↔	Radikale Exzision von iliakalen Lymphknoten, sonstige	82.86.12 ↔	Revision ohne Ersatz eines Sehnenimplantats an der Hand
40.54.00 ↔	Radikale Exzision von inguinalen Lymphknoten, n.n.bez.	82.86.13 ↔	Wechsel eines Sehnenimplantats an der Hand
40.54.10 ↔	Radikale Exzision von inguinalen Lymphknoten als selbstständiger Eingriff	82.86.99 ↔	Sonstige Tenoplastik an der Hand, sonstige
40.54.11 ↔	Radikale Exzision von inguinalen Lymphknoten im Rahmen eines anderen Eingriffs	82.89.10 ↔	Sehnenscheidenplastik an der Hand
40.54.99 ↔	Radikale Exzision von inguinalen Lymphknoten, sonstige	82.89.11 ↔	Knöcherner Refixation von Bänder der Handwurzel und Mittelhand
40.59.00 ↔	Radikale Exzision anderer Lymphknoten, n.n.bez.	82.89.12 ↔	Knöcherner Refixation von sonstigen Bänder der Hand
40.59.10 ↔	Radikale Exzision anderer Lymphknoten als selbstständiger Eingriff, n.n.bez.	82.89.13 ↔	Gelenkübergreifende Weichteildistraktion bei kongenitalen Anomalien der Hand
		82.89.14 ↔	Radialisation bei kongenitalen Anomalien der Hand
		82.89.15 ↔	Resektion von Schnürringen mit plastischer Rekonstruktion bei kongenitalen Anomalien der Hand
		82.89.16 ↔	Transfer einer Zehe als Fingerersatz
		83.8A.30 ↔	Revision von einer sonstigen Lappenplastik mit mikrovaskulärer Anastomosierung aus Muskel oder Faszie, Kopf und Hals
		83.8A.31 ↔	Revision von einer sonstigen Lappenplastik mit mikrovaskulärer Anastomosierung aus Muskel oder Faszie, Schulter und Axilla
		83.8A.32 ↔	Revision von einer sonstigen Lappenplastik mit mikrovaskulärer Anastomosierung aus Muskel oder Faszie, Oberarm und Ellenbogen

- 83.8A.33 ↔ Revision von einer sonstigen Lappenplastik mit mikrovaskulärer Anastomosierung aus Muskel oder Faszie, Unterarm
- 83.8A.34 ↔ Revision von einer sonstigen Lappenplastik mit mikrovaskulärer Anastomosierung aus Muskel oder Faszie, Brustwand, Bauch und Rücken
- 83.8A.35 ↔ Revision von einer sonstigen Lappenplastik mit mikrovaskulärer Anastomosierung aus Muskel oder Faszie, Leisten- und Genitalregion und Gesäss
- 83.8A.36 ↔ Revision von einer sonstigen Lappenplastik mit mikrovaskulärer Anastomosierung aus Muskel oder Faszie, Untere Extremität
- 83.8A.39 ↔ Revision von einer sonstigen Lappenplastik mit mikrovaskulärer Anastomosierung aus Muskel oder Faszie, andere Lokalisation
- 85.K6.13 ↔ Revision von Haut-Muskel- und Haut-Fett-Lappenplastiken an der Mamma, mit Neuanlage und Korrektur der Gefässanastomose
- 86.6B.11 ↔ Autologe Spalthauttransplantation, kleinflächig, am Kopf
- 86.6B.12 ↔ Autologe Spalthauttransplantation, kleinflächig, am Hals
- 86.6B.13 ↔ Autologe Spalthauttransplantation, kleinflächig, an Schulter und Axilla
- 86.6B.14 ↔ Autologe Spalthauttransplantation, kleinflächig, an Oberarm und Ellenbogen
- 86.6B.15 ↔ Autologe Spalthauttransplantation, kleinflächig, am Unterarm
- 86.6B.17 ↔ Autologe Spalthauttransplantation, kleinflächig, an Brustwand und Rücken
- 86.6B.18 ↔ Autologe Spalthauttransplantation, kleinflächig, an Bauchregion und Leiste
- 86.6B.1A ↔ Autologe Spalthauttransplantation, kleinflächig, am Gesäss
- 86.6B.1B ↔ Autologe Spalthauttransplantation, kleinflächig, an Oberschenkel und Knie
- 86.6B.1C ↔ Autologe Spalthauttransplantation, kleinflächig, am Unterschenkel
- 86.6B.1D ↔ Autologe Spalthauttransplantation, kleinflächig, am Fuss
- 86.6B.21 ↔ Autologe Spalthauttransplantation, grossflächig, am Kopf
- 86.6B.22 ↔ Autologe Spalthauttransplantation, grossflächig, am Hals
- 86.6B.23 ↔ Autologe Spalthauttransplantation, grossflächig, an Schulter und Axilla
- 86.6B.24 ↔ Autologe Spalthauttransplantation, grossflächig, an Oberarm und Ellenbogen
- 86.6B.25 ↔ Autologe Spalthauttransplantation, grossflächig, am Unterarm
- 86.6B.27 ↔ Autologe Spalthauttransplantation, grossflächig, an Brustwand und Rücken
- 86.6B.28 ↔ Autologe Spalthauttransplantation, grossflächig, an Bauchregion und Leiste
- 86.6B.2A ↔ Autologe Spalthauttransplantation, grossflächig, am Gesäss
- 86.6B.2B ↔ Autologe Spalthauttransplantation, grossflächig, an Oberschenkel und Knie
- 86.6B.2C ↔ Autologe Spalthauttransplantation, grossflächig, am Unterschenkel
- 86.6B.2D ↔ Autologe Spalthauttransplantation, grossflächig, am Fuss
- 86.7A.B1 ↔ Z-Plastik, grossflächig, am Kopf
- 86.7A.BD ↔ Z-Plastik, grossflächig, am Fuss
- 86.7A.BE ↔ Z-Plastik, grossflächig, an anderer Lokalisation
- 86.7A.D1 ↔ W-Plastik, grossflächig, am Kopf
- 86.7A.DD ↔ W-Plastik, grossflächig, am Fuss
- 86.7A.DE ↔ W-Plastik, grossflächig, an anderer Lokalisation
- 86.7E.21 ↔ Revision von gestielter regionaler Lappenplastik, am Kopf
- 86.7E.26 ↔ Revision von gestielter regionaler Lappenplastik, an der Hand
- 86.7E.2D ↔ Revision von gestielter regionaler Lappenplastik, am Fuss
- 86.7E.2E ↔ Revision von gestielter regionaler Lappenplastik, an anderer Lokalisation
- 86.7E.31 ↔ Revision von gestielter Fernlappenplastik, am Kopf
- 86.7E.36 ↔ Revision von gestielter Fernlappenplastik, an der Hand
- 86.7E.3D ↔ Revision von gestielter Fernlappenplastik, am Fuss
- 86.7E.3E ↔ Revision von gestielter Fernlappenplastik, an anderer Lokalisation
- 86.7E.41 ↔ Revision von einer Plastik mit freien Lappen mit mikrovaskulärer Anastomosierung, am Kopf
- 86.7E.46 ↔ Revision von einer Plastik mit freien Lappen mit mikrovaskulärer Anastomosierung, an der Hand
- 86.7E.4D ↔ Revision von einer Plastik mit freien Lappen mit mikrovaskulärer Anastomosierung, am Fuss
- 86.7E.4E ↔ Revision von einer Plastik mit freien Lappen mit mikrovaskulärer Anastomosierung, an anderer Lokalisation
- 86.81 ↔ Straffungsoperation am Gesicht
- 86.82 ↔ Rhytidektomie am Gesicht
- 86.83.11 ↔ Gewebereduktionsplastik an Kopf und Hals
- 86.83.12 ↔ Gewebereduktionsplastik an Schulter und Oberarm
- 86.83.13 ↔ Gewebereduktionsplastik an Unterarm
- 86.83.14 ↔ Gewebereduktionsplastik an Hand
- 86.83.1A ↔ Gewebereduktionsplastik am Bauch
- 86.83.1B ↔ Gewebereduktionsplastik an Rücken oder Flanke
- 86.83.1C ↔ Gewebereduktionsplastik gleichzeitig Bauch, Flanke sowie Rücken
- 86.83.1D ↔ Gewebereduktionsplastik an der Leisten- und Genitalregion
- 86.83.1E ↔ Gewebereduktionsplastik am Gesäss
- 86.83.1F ↔ Gewebereduktionsplastik an Oberschenkel
- 86.83.1G ↔ Gewebereduktionsplastik an Unterschenkel und Fuss
- 86.85.30 ↔ Trennung einer kompletten Syndaktylie mit Verschiebeplastik, Kuppenplastik oder Seitenbandrekonstruktion, der Hand
- 86.85.40 ↔ Trennung einer kompletten Syndaktylie mit Verschiebeplastik, Kuppenplastik oder Seitenbandrekonstruktion, des Fusses
- 86.85.50 ↔ Resektion gedoppelter Anteile bei Syndaktylie oder Polydaktylie mit Gelenkrekonstruktion, der Hand
- 86.85.60 ↔ Resektion gedoppelter Anteile bei Syndaktylie oder Polydaktylie mit Gelenkrekonstruktion, des Fusses
- 86.85.70 ↔ Korrektur einer Polysyndaktylie durch Fusion gedoppelter Anteile, der Hand
- 86.85.80 ↔ Korrektur einer Polysyndaktylie durch Fusion gedoppelter Anteile, des Fusses

**Prozedur J10-2**

86.83.11 ↔ Gewebereduktionsplastik an Kopf und Hals	86.83.1D ↔ Gewebereduktionsplastik an der Leisten- und Genitalregion
86.83.12 ↔ Gewebereduktionsplastik an Schulter und Oberarm	86.83.1E ↔ Gewebereduktionsplastik am Gesäss
86.83.1A ↔ Gewebereduktionsplastik am Bauch	86.83.1F ↔ Gewebereduktionsplastik an Oberschenkel
86.83.1B ↔ Gewebereduktionsplastik an Rücken oder Flanke	
86.83.1C ↔ Gewebereduktionsplastik gleichzeitig Bauch, Flanke sowie Rücken	

**ADRG J11****Andere Eingriffe an Haut, Unterhaut und Mamma**

Mindestens eine Prozedur in Tabelle J11-3

**DRG J11A****Andere Eingriffe an Haut, Unterhaut und Mamma mit komplizierender Diagnose oder mässig komplexer Prozedur oder bei Para- / Tetraplegie oder komplexer OR-Prozedur**

Diagnose in Tabelle J11-1 oder mindestens eine Prozedur in Tabelle J11-4 oder Nebendiagnose in Tabelle J11-2 oder Komplexe OR-Prozeduren

**DRG J11B****Andere Eingriffe an Haut, Unterhaut und Mamma****Diagnose J11-1**

A46	Erysipel [Wundrose]	I83.0	Varizen der unteren Extremitäten mit Ulzeration
I70.24	Atherosklerose der Extremitätenarterien: Becken-Bein-Typ, mit Ulzeration	I83.2	Varizen der unteren Extremitäten mit Ulzeration und Entzündung
I70.25	Atherosklerose der Extremitätenarterien: Becken-Bein-Typ, mit Gangrän	L97	Ulcus cruris, anderenorts nicht klassifiziert

**Diagnose J11-2**

G04.1	Humane T-Zell-lymphotrope Virus-assoziierte Myelopathie	G82.31	Schlaffe Tetraparese und Tetraplegie: Akute unvollständige Querschnittlähmung nichttraumatischer Genese
G82.00	Schlaffe Paraparese und Paraplegie: Akute komplette Querschnittlähmung nichttraumatischer Genese	G82.32	Schlaffe Tetraparese und Tetraplegie: Chronische komplette Querschnittlähmung
G82.01	Schlaffe Paraparese und Paraplegie: Akute unvollständige Querschnittlähmung nichttraumatischer Genese	G82.33	Schlaffe Tetraparese und Tetraplegie: Chronische unvollständige Querschnittlähmung
G82.02	Schlaffe Paraparese und Paraplegie: Chronische komplette Querschnittlähmung	G82.40	Spastische Tetraparese und Tetraplegie: Akute komplette Querschnittlähmung nichttraumatischer Genese
G82.03	Schlaffe Paraparese und Paraplegie: Chronische unvollständige Querschnittlähmung	G82.41	Spastische Tetraparese und Tetraplegie: Akute unvollständige Querschnittlähmung nichttraumatischer Genese
G82.10	Spastische Paraparese und Paraplegie: Akute komplette Querschnittlähmung nichttraumatischer Genese	G82.42	Spastische Tetraparese und Tetraplegie: Chronische komplette Querschnittlähmung
G82.11	Spastische Paraparese und Paraplegie: Akute unvollständige Querschnittlähmung nichttraumatischer Genese	G82.43	Spastische Tetraparese und Tetraplegie: Chronische unvollständige Querschnittlähmung
G82.12	Spastische Paraparese und Paraplegie: Chronische komplette Querschnittlähmung	G82.50	Tetraparese und Tetraplegie, nicht näher bezeichnet: Akute komplette Querschnittlähmung nichttraumatischer Genese
G82.13	Spastische Paraparese und Paraplegie: Chronische unvollständige Querschnittlähmung	G82.51	Tetraparese und Tetraplegie, nicht näher bezeichnet: Akute unvollständige Querschnittlähmung nichttraumatischer Genese
G82.20	Paraparese und Paraplegie, nicht näher bezeichnet: Akute komplette Querschnittlähmung nichttraumatischer Genese	G82.52	Tetraparese und Tetraplegie, nicht näher bezeichnet: Chronische komplette Querschnittlähmung
G82.21	Paraparese und Paraplegie, nicht näher bezeichnet: Akute unvollständige Querschnittlähmung nichttraumatischer Genese	G82.53	Tetraparese und Tetraplegie, nicht näher bezeichnet: Chronische unvollständige Querschnittlähmung
G82.22	Paraparese und Paraplegie, nicht näher bezeichnet: Chronische komplette Querschnittlähmung	G83.5	Locked-in-Syndrom
G82.23	Paraparese und Paraplegie, nicht näher bezeichnet: Chronische unvollständige Querschnittlähmung	G93.80	Apallisches Syndrom
G82.30	Schlaffe Tetraparese und Tetraplegie: Akute komplette Querschnittlähmung nichttraumatischer Genese	P11.50	Geburtsverletzung der Wirbelsäule und des Rückenmarkes: Mit akuter Querschnittlähmung
		P11.51	Geburtsverletzung der Wirbelsäule und des Rückenmarkes: Mit chronischer Querschnittlähmung
		P91.80	Locked-in-Syndrom und apallisches Syndrom beim Neugeborenen

S34.18 Sonstige Verletzung des lumbalen Rückenmarkes

S34.38 Sonstige und nicht näher bezeichnete Verletzungen der Cauda equina

**Prozedur J11-3**

00.4B.11 ↔	PTKI an Arterien der oberen Extremität oder Schulter	03.03.37 ↔	Laminektomie, 7 Segmente
00.4B.12 ↔	PTKI an der Aorta	03.03.38 ↔	Laminektomie, 8 Segmente
00.4B.13 ↔	PTKI an Lungengefässen	03.03.3A ↔	Laminektomie, 9 Segmente
00.4B.14 ↔	PTKI an anderen thorakalen Arterien	03.03.3B ↔	Laminektomie, 10 und mehr Segmente
00.4B.15 ↔	PTKI an viszeralen Arterien	03.03.41 ↔	Laminoplastik, 1 Segment
00.4B.16 ↔	PTKI an der A. renalis	03.03.42 ↔	Laminoplastik, 2 Segmente
00.4B.17 ↔	PTKI an anderen abdominalen Arterien	03.03.43 ↔	Laminoplastik, 3 Segmente
00.4B.18 ↔	PTKI an Oberschenkel- Arterien und A. poplitea	03.03.44 ↔	Laminoplastik, 4 Segmente
00.4B.19 ↔	PTKI an Arterien an anderer Lokalisation	03.03.45 ↔	Laminoplastik, 5 Segmente
00.4B.1A ↔	PTKI an Unterschenkel- Arterien	03.03.46 ↔	Laminoplastik, 6 Segmente
00.4B.21 ↔	PTKI an Venen der oberen Extremität oder Schulter	03.03.47 ↔	Laminoplastik, 7 Segmente
00.4B.22 ↔	PTKI an der V. Cava	03.03.48 ↔	Laminoplastik, 8 Segmente
00.4B.23 ↔	PTKI an anderen thorakalen Venen	03.03.4A ↔	Laminoplastik, 9 Segmente
00.4B.24 ↔	PTKI an Lebervenen	03.03.4B ↔	Laminoplastik, 10 und mehr Segmente
00.4B.25 ↔	PTKI an viszeralen Venen	03.05.11 ↔	Inzision des Spinalkanals zur Drainage epiduraler Flüssigkeit
00.4B.26 ↔	PTKI an anderen abdominalen Venen	03.05.12 ↔	Inzision des Rückenmarks und der Rückenmarkhäute zur Drainage subduraler Flüssigkeit
00.4B.27 ↔	PTKI an Oberschenkel- Venen	03.05.13 ↔	Inzision des Rückenmarks und der Rückenmarkhäute zur Drainage intramedullärer Flüssigkeit
00.4B.28 ↔	PTKI an Unterschenkel- Venen	03.05.21 ↔	Inzision des Spinalkanals zur Entleerung eines epiduralen Hämatoms oder Empyems
00.4B.29 ↔	PTKI an Venen, sonstige	03.05.22 ↔	Inzision des Rückenmarks und der Rückenmarkhäute zur Entleerung eines subduralen Hämatoms oder Empyems
00.4B.31 ↔	PTKI an der V. saphena magna	03.05.23 ↔	Inzision des Rückenmarks und der Rückenmarkhäute zur Entleerung eines intramedullären Hämatoms oder Abszesses
00.4B.32 ↔	PTKI an der V. saphena parva	03.09 ↔	Exploration und Dekompression an Strukturen des Spinalkanals, sonstige
00.4B.33 ↔	PTKI an epifaszialen Seitenäste des Beines	04.07.40 ↔	Sonstige Exzision oder Avulsion des Plexus brachialis
00.4B.34 ↔	PTKI an epifaszialen Armvenen	04.07.41 ↔	Sonstige Exzision oder Avulsion von Nerven der Schulter
00.4B.39 ↔	PTKI an epifaszialen Venen, sonstige	04.07.42 ↔	Sonstige Exzision oder Avulsion von Nerven des Armes und der Hand
00.4B.41 ↔	PTKI an künstlich angelegten Gefässen der oberen Extremität oder Schulter	04.07.43 ↔	Sonstige Exzision oder Avulsion von Nerven des Rumpfes und der unteren Extremität
00.4B.42 ↔	PTKI an venösen oder Kunststoff- Dialyse-Shunts	04.07.99 ↔	Sonstige Exzision oder Avulsion von kranialen oder peripheren Nerven, sonstige
00.4B.43 ↔	PTKI an thorakalen künstlich angelegten Gefässen	04.49.00 ↔	Sonstige Dekompression oder Lösung von Adhäsionen an peripherem Nerv oder Ganglion, n.n.bez.
00.4B.44 ↔	PTKI an abdominalen künstlich angelegten Gefässen	04.49.10 ↔	Sonstige Dekompression oder Lösung von Adhäsionen am Plexus brachialis
00.4B.45 ↔	PTKI an künstlich angelegten Gefässen am Oberschenkel und popliteal	04.49.11 ↔	Sonstige Dekompression oder Lösung von Adhäsionen an Nerven der Schulter
00.4B.46 ↔	PTKI an künstlich angelegten Gefässen am Unterschenkel	04.49.12 ↔	Sonstige Dekompression oder Lösung von Adhäsionen an Nerven des Armes
00.4B.49 ↔	PTKI an künstlich angelegten Gefässen an anderer Lokalisation	04.49.13 ↔	Sonstige Dekompression oder Lösung von Adhäsionen an Nerven der Hand
01.15 ↔	Biopsie am Schädel	04.49.14 ↔	Sonstige Dekompression oder Lösung von Adhäsionen am Plexus lumbosacralis, Leiste und Beckenboden
03.03.09 ↔	Laminotomie, Laminektomie und Laminoplastik, sonstige	04.49.15 ↔	Sonstige Dekompression oder Lösung von Adhäsionen an Nerven des Beines
03.03.11 ↔	Laminotomie, 1 Segment	04.49.16 ↔	Sonstige Dekompression oder Lösung von Adhäsionen an Nerven des Fusses
03.03.12 ↔	Laminotomie, 2 Segmente	04.49.99 ↔	Sonstige Dekompression oder Lösung von Adhäsionen an sonstigen peripheren Nerven oder Ganglion, sonstige
03.03.13 ↔	Laminotomie, 3 Segmente	06.09.00 ↔	Sonstige Inzision im Gebiet der Schilddrüse, n.n.bez.
03.03.14 ↔	Laminotomie, 4 Segmente	06.09.10 ↔	Sonstige Inzision im Gebiet der Schilddrüse, ohne weitere Massnahmen
03.03.15 ↔	Laminotomie, 5 Segmente	06.09.11 ↔	Sonstige Inzision im Gebiet der Schilddrüse, Drainage
03.03.16 ↔	Laminotomie, 6 Segmente		
03.03.17 ↔	Laminotomie, 7 Segmente		
03.03.18 ↔	Laminotomie, 8 Segmente		
03.03.1A ↔	Laminotomie, 9 Segmente		
03.03.1B ↔	Laminotomie, 10 und mehr Segmente		
03.03.21 ↔	Hemilaminektomie, 1 Segment		
03.03.22 ↔	Hemilaminektomie, 2 Segmente		
03.03.23 ↔	Hemilaminektomie, 3 Segmente		
03.03.24 ↔	Hemilaminektomie, 4 Segmente		
03.03.25 ↔	Hemilaminektomie, 5 Segmente		
03.03.26 ↔	Hemilaminektomie, 6 Segmente		
03.03.27 ↔	Hemilaminektomie, 7 Segmente		
03.03.28 ↔	Hemilaminektomie, 8 Segmente		
03.03.2A ↔	Hemilaminektomie, 9 Segmente		
03.03.2B ↔	Hemilaminektomie, 10 und mehr Segmente		
03.03.31 ↔	Laminektomie, 1 Segment		
03.03.32 ↔	Laminektomie, 2 Segmente		
03.03.33 ↔	Laminektomie, 3 Segmente		
03.03.34 ↔	Laminektomie, 4 Segmente		
03.03.35 ↔	Laminektomie, 5 Segmente		
03.03.36 ↔	Laminektomie, 6 Segmente		

06.09.99 ↔	Sonstige Inzision im Gebiet der Schilddrüse, sonstige	27.54.11 ↔	Sekundäroperation einer (angeborenen) Lippenspalte
06.91 ↔	Durchtrennung des Isthmus thyreoideae	27.54.99 ↔	Plastische Rekonstruktion einer (angeborenen) Lippenspalte, sonstige
07.22.00 ↔	Einseitige Adrenalectomie, n.n.bez.	27.57.10 ↔	Anbringen eines freien mikrovaskulär-anastomosierten Transplantats an Lippe und Mund
07.22.10 ↔	Einseitige Adrenalectomie, ohne Ovarektomie	27.57.11 ↔	Anbringen eines gestielten Fernlappens an Lippe und Mund
07.22.11 ↔	Einseitige Adrenalectomie, mit Ovarektomie	27.57.99 ↔	Anbringen eines gestielten oder freien Lappens an Lippe und Mund, sonstige
07.22.12 ↔	Einseitige Adrenalectomie, Rest-Adrenalectomie	27.58 ↔	Revision eines gestielten oder freien Lappens oder freien Hauttransplantates an Lippe und Mund
07.22.99 ↔	Einseitige Adrenalectomie, sonstige	27.59.20 ↔	Kleinflächige Weichteildeckung durch kultivierte Keratinozyten an der Lippe
07.3 ↔	Beidseitige Adrenalectomie	27.59.21 ↔	Grossflächige Weichteildeckung durch kultivierte Keratinozyten an der Lippe
07.71 ↔	Exploration der Fossa hypophysialis	27.59.30 ↔	Kleinflächige temporäre Weichteildeckung durch Kombination mehrerer Verfahren an der Lippe
07.72 ↔	Inzision an der Hypophyse	27.59.31 ↔	Grossflächige temporäre Weichteildeckung durch Kombination mehrerer Verfahren an der Lippe
07.79 ↔	Sonstige Operation an der Hypophyse, sonstige	27.59.40 ↔	Sonstige plastische Rekonstruktion an Lippe und Mund mit freiem mikrovaskulär-anastomosierten Transplantat
08.09 †↔	Inzision am Augenlid, sonstige	27.59.41 ↔	Sonstige plastische Rekonstruktion an Lippe und Mund mit gestieltem Fernlappen
08.20.00 †↔	Exzision einer Läsion am Augenlid, n.n.bez.	27.59.60 ↔	Einsetzen eines Gewebeexpanders an der Lippe
08.20.10 †↔	Kürettage am Augenlid	27.59.99 ↔	Sonstige plastische Rekonstruktion an Lippe und Mund, sonstige
08.20.99 †↔	Exzision einer Läsion am Augenlid, sonstige	27.62.00 ↔	Korrektur einer Gaumenspalte, n.n.bez.
08.21 ↔	Exzision eines Chalazions	27.62.10 ↔	Primäre plastische Rekonstruktion am knöchernen Gaumen ohne Knochentransplantat
08.25 †↔	Destruktion einer Läsion am Augenlid	27.62.11 ↔	Primäre plastische Rekonstruktion am knöchernen Gaumen mit Knochentransplantat
08.38 ↔	Korrektur einer Lidretraktion	27.62.20 ↔	Sekundäre plastische Rekonstruktion am knöchernen Gaumen ohne Knochentransplantat
18.01 ↔	Perforation des Ohrläppchens	27.62.99 ↔	Korrektur einer Gaumenspalte, sonstige
18.09 ↔	Inzision am äusseren Ohr, sonstige	27.63.00 ↔	Revision der Korrektur einer Gaumenspalte, n.n.bez.
18.21 ↔	Exzision einer präaurikulären Fistel oder eines präaurikulären Sinus	27.63.10 ↔	Revision der Korrektur einer Gaumenspalte, Kieferplastik
18.29.12 ↔	Exzision einer anderen Läsion am äusseren Ohr oder im äusseren Gehörgang	27.63.11 ↔	Revision der Korrektur einer Gaumenspalte, Kieferplastik mit Osteoplastik
21.72 ↔	Offene Reposition einer Nasenfraktur	27.63.20 ↔	Revision der Korrektur einer Gaumenspalte, Sekundäroperation der Kieferspalte
24.5X.00 ↔	Alveoloplastik, n.n.bez.	27.63.99 ↔	Revision der Korrektur einer Gaumenspalte, sonstige
24.5X.10 ↔	Alveoloplastik mit Transplantat	27.99 ↔	Sonstige Operationen an Mundhöhle und Gesicht, sonstige
24.5X.99 ↔	Alveoloplastik, sonstige	29.12.00 ↔	Biopsie am Pharynx, n.n.bez.
24.91.10 ↔	Vestibulumplastik	29.12.20 ↔	Offene Biopsie am Hypopharynx
24.91.11 ↔	Mundbodensenkung	29.12.30 ↔	Offene Biopsie am Nasopharynx
24.91.99 ↔	Extension oder Vertiefung des Sulcus buccolabialis oder lingualis, sonstige	29.12.99 ↔	Biopsie am Pharynx, sonstige
25.02 ↔	Offene Biopsie an der Zunge	29.2X.00 ↔	Exzision von branchiogener Zyste oder Rest der Kiemenspalte, n.n.bez.
27.1 ↔	Inzision am Gaumen	29.2X.10 ↔	Exzision einer lateralen Halszyste
27.21.00 ↔	Biopsie am knöchernen Gaumen, n.n.bez.	29.2X.11 ↔	Exzision von branchiogener Zyste oder Rest der Kiemenspalte als sekundär Eingriff
27.21.20 ↔	Offene Biopsie (mit Inzision) am knöchernen Gaumen	29.2X.20 ↔	Operation an Kiemengangsresten, n.n.bez.
27.21.99 ↔	Biopsie am knöchernen Gaumen, sonstige	29.2X.21 ↔	Operation an Kiemengangsresten, sekundärer Eingriff
27.22.00 ↔	Biopsie an Uvula und weichem Gaumen, n.n.bez.	29.2X.99 ↔	Exzision von branchiogener Zyste oder Rest der Kiemenspalte, sonstige
27.22.20 ↔	Offene Biopsie (mit Inzision) an Uvula und weichem Gaumen	29.52 ↔	Verschluss einer branchiogenen Fistel
27.22.99 ↔	Biopsie an Uvula und weichem Gaumen, sonstige	31.72 ↔	Verschluss einer äusseren trachealen Fistel
27.23.00 ↔	Biopsie an der Lippe, n.n.bez.	33.33 ↔	Pneumoperitoneum für Lungenkollaps
27.23.99 ↔	Biopsie an der Lippe, sonstige	33.42 ↔	Verschluss einer Bronchusfistel
27.24.00 ↔	Biopsie in der Mundhöhle, an nicht bezeichneter Struktur, n.n.bez.	34.03 ↔	Wiedereröffnung einer Thorakotomie
27.24.20 ↔	Offene Biopsie (mit Inzision) an Wangenschleimhaut, Mundboden und sonstigen Strukturen in der Mundhöhle	34.06 ↔	Thorakoskopische Drainage der Pleurahöhle
27.24.99 ↔	Biopsie in der Mundhöhle, an nicht bezeichneter Struktur, sonstige	34.06 ↔	Thorakoskopische Drainage der Pleurahöhle
27.42 ↔	Ausgedehnte Exzision einer Läsion an der Lippe	34.20 ↔	Thorakoskopische Pleurabiopsie
27.43.00 ↔	Sonstige Exzision von Läsion oder Gewebe an der Lippe, n.n.bez.	34.21.00 ↔	Transpleurale Thorakoskopie, n.n.bez.
27.43.10 ↔	Sonstige Exzision von Läsion oder Gewebe an der Lippe, lokale Exzision	34.21.10 ↔	Transpleurale Thorakoskopie, Ersteingriff
27.43.99 ↔	Sonstige Exzision von Läsion oder Gewebe an der Lippe, sonstige	34.21.20 ↔	Transpleurale Thorakoskopie, Reeingriff
27.44.00 ↔	Radikale Exzision einer Läsion an der Lippe, n.n.bez.	34.21.99 ↔	Transpleurale Thorakoskopie, sonstige
27.44.11 ↔	Radikale Exzision einer Hautläsion der Lippe ohne Transplantation oder Transposition von Haut		
27.44.20 ↔	Radikale Exzision einer Hautläsion der Lippe mit Transplantation oder Transposition von Haut		
27.44.99 ↔	Radikale Exzision einer Läsion an der Lippe, sonstige		
27.49.00 ↔	Sonstige Exzision in der Mundhöhle, n.n.bez.		
27.49.10 ↔	Exzision an der Wange		
27.49.11 ↔	Exzision am Mundboden		
27.49.99 ↔	Sonstige Exzision in der Mundhöhle, sonstige		
27.54.00 ↔	Plastische Rekonstruktion einer (angeborenen) Lippenspalte, n.n.bez.		
27.54.10 ↔	Lippenplastik einer (angeborenen) Lippenspalte		



34.23.20 ↔	Offene Biopsie an der Brustwand	34.4X.31 ↔	Resektion einer Läsion an der Brustwand, komplette Resektion des Sternums, ohne Rekonstruktion
34.3X.10 ↔	Exzision von Läsion oder Gewebe des Mediastinums	34.4X.32 ↔	Resektion einer Läsion an der Brustwand, komplette Resektion des Sternums, mit Rekonstruktion
34.3X.10 ↔	Exzision von Läsion oder Gewebe des Mediastinums	34.4X.32 ↔	Resektion einer Läsion an der Brustwand, komplette Resektion des Sternums, mit Rekonstruktion
34.3X.21 ↔	Resektion von Läsion oder Gewebe des Mediastinums, ohne Resektion an mediastinalen Organen	34.4X.40 ↔	Destruktion einer Läsion an der Brustwand
34.3X.21 ↔	Resektion von Läsion oder Gewebe des Mediastinums, ohne Resektion an mediastinalen Organen	34.4X.99 ↔	Exzision oder Destruktion einer Läsion an der Brustwand, sonstige
34.3X.22 ↔	Resektion von Läsion oder Gewebe des Mediastinums, mit Lungenresektion oder Brustwandteilresektion	34.51.11 ↔	Radikale Pleurektomie und Dekortikation der Lunge und Brustwand ohne Perikard- oder Zwerchfellresektion, offen chirurgisch
34.3X.22 ↔	Resektion von Läsion oder Gewebe des Mediastinums, mit Lungenresektion oder Brustwandteilresektion	34.51.12 ↔	Radikale Pleurektomie und Dekortikation der Lunge und Brustwand mit Perikardresektion, offen chirurgisch
34.3X.23 ↔	Resektion von Läsion oder Gewebe des Mediastinums, mit Perikardteilresektion	34.51.13 ↔	Radikale Pleurektomie und Dekortikation der Lunge und Brustwand mit Zwerchfellresektion, offen chirurgisch
34.3X.23 ↔	Resektion von Läsion oder Gewebe des Mediastinums, mit Perikardteilresektion	34.51.14 ↔	Radikale Pleurektomie und Dekortikation der Lunge und Brustwand mit Perikard- sowie Zwerchfellresektion, offen chirurgisch
34.3X.24 ↔	Resektion von Läsion oder Gewebe des Mediastinums, mit prothetischem Gefässersatz	34.51.15 ↔	Partielle Pleurektomie und Dekortikation, offen chirurgisch
34.3X.24 ↔	Resektion von Läsion oder Gewebe des Mediastinums, mit prothetischem Gefässersatz	34.51.16 ↔	Subtotale Pleurektomie und Dekortikation, offen chirurgisch
34.3X.25 ↔	Resektion von Läsion oder Gewebe des Mediastinums, mit Lungenresektion sowie Gefässersatz	34.51.99 ↔	Pleurektomie und Dekortikation der Lunge, offen chirurgisch, sonstige
34.3X.25 ↔	Resektion von Läsion oder Gewebe des Mediastinums, mit Lungenresektion sowie Gefässersatz	34.52.11 ↔	Radikale Pleurektomie und Dekortikation der Lunge und Brustwand ohne Perikard- oder Zwerchfellresektion, thorakoskopisch
34.3X.26 ↔	Resektion von Läsion oder Gewebe des Mediastinums, mit Lungenresektion sowie Perikardteilresektion	34.52.12 ↔	Radikale Pleurektomie und Dekortikation der Lunge und Brustwand mit Perikardresektion, thorakoskopisch
34.3X.26 ↔	Resektion von Läsion oder Gewebe des Mediastinums, mit Lungenresektion sowie Perikardteilresektion	34.52.13 ↔	Radikale Pleurektomie und Dekortikation der Lunge und Brustwand mit Zwerchfellresektion, thorakoskopisch
34.3X.27 ↔	Resektion von Läsion oder Gewebe des Mediastinums, mit Perikardteilresektion sowie Gefässersatz	34.52.14 ↔	Radikale Pleurektomie und Dekortikation der Lunge und Brustwand mit Perikard- sowie Zwerchfellresektion, thorakoskopisch
34.3X.27 ↔	Resektion von Läsion oder Gewebe des Mediastinums, mit Perikardteilresektion sowie Gefässersatz	34.52.15 ↔	Partielle Pleurektomie und Dekortikation, thorakoskopisch
34.3X.28 ↔	Resektion von Läsion oder Gewebe des Mediastinums, mit Lungen- sowie Perikardteilresektion sowie Gefässersatz	34.52.16 ↔	Subtotale Pleurektomie und Dekortikation, thorakoskopisch
34.3X.28 ↔	Resektion von Läsion oder Gewebe des Mediastinums, mit Lungen- sowie Perikardteilresektion sowie Gefässersatz	34.52.99 ↔	Pleurektomie und Dekortikation der Lunge, thorakoskopisch, sonstige
34.3X.29 ↔	Resektion von Läsion oder Gewebe des Mediastinums, sonstige	34.59.10 ↔	Sonstige Exzision an der Pleura, thorakoskopische Pleurektomie
34.3X.29 ↔	Resektion von Läsion oder Gewebe des Mediastinums, sonstige	34.59.20 ↔	Sonstige Exzision an der Pleura, offen chirurgische Pleurektomie
34.3X.30 ↔	Destruktion von Läsion oder Gewebe des Mediastinums	34.6X.11 ↔	Pleurodese, offen chirurgisch, ohne Dekortikation
34.3X.30 ↔	Destruktion von Läsion oder Gewebe des Mediastinums	34.6X.12 ↔	Pleurodese, offen chirurgisch, mit Dekortikation
34.3X.99 ↔	Exzision oder Destruktion von Läsion oder Gewebe des Mediastinums, sonstige	34.6X.13 ↔	Pleurodese, offen chirurgisch, durch Poudrage
34.3X.99 ↔	Exzision oder Destruktion von Läsion oder Gewebe des Mediastinums, sonstige	34.6X.19 ↔	Pleurodese, offen chirurgisch, sonstige
34.4X.10 ↔	Exzision einer Läsion an der Brustwand	34.6X.21 ↔	Pleurodese, thorakoskopisch, ohne Dekortikation
34.4X.10 ↔	Exzision einer Läsion an der Brustwand	34.6X.22 ↔	Pleurodese, thorakoskopisch, mit Dekortikation
34.4X.21 ↔	Teilresektion einer Läsion an der Brustwand, ohne Rekonstruktion	34.6X.23 ↔	Pleurodese, thorakoskopisch, durch Poudrage
34.4X.21 ↔	Teilresektion einer Läsion an der Brustwand, ohne Rekonstruktion	34.6X.29 ↔	Pleurodese, thorakoskopisch, sonstige
34.4X.22 ↔	Teilresektion einer Läsion an der Brustwand, mit Rekonstruktion	34.6X.99 ↔	Pleurodese, sonstige
34.4X.22 ↔	Teilresektion einer Läsion an der Brustwand, mit Rekonstruktion	34.71 ↔	Naht einer Brustwandverletzung
34.4X.31 ↔	Resektion einer Läsion an der Brustwand, komplette Resektion des Sternums, ohne Rekonstruktion	34.72 ↔	Verschluss einer Thorakostomie
		34.73 ↔	Verschluss anderer Thoraxfisteln
		34.75 ↔	Sekundärer Verschluss einer Thorakotomie und Sternotomie
		34.76 ↔	Plastische Rekonstruktion zur Stabilisierung der Brustwand, offen chirurgisch
		34.77 ↔	Knochen transplantation und Knochen transposition an der Brustwand
		34.79 ↔	Plastische Rekonstruktion an der Brustwand, sonstige
		34.89.00 ↔	Sonstige Operationen am Zwerchfell, n.n.bez.

34.89.10 ↔	Sonstige Operationen am Zwerchfell, Inzision (Zwerchfellspaltung)	39.27.09 ↔	Arteriovenöser Shunt für Hämodialyse, sonstige
34.89.99 ↔	Sonstige Operationen am Zwerchfell, sonstige	39.27.11 ↔	Anlegen einer AV-Fistel mit allogenen oder alloplastischem Material für Hämodialyse
37.31.00 ↔	Perikardektomie, n.n.bez.	39.27.12 ↔	Anlegen einer AV-Fistel mittels einer Hybridprothese aus zwei Komponenten, perkutan-transluminale Implantation der venösen Komponente sowie offen chirurgische Implantation des arteriellen Grafts
37.31.10 ↔	Perikardektomie, partiell	39.27.14 ↔	Anlegen einer AV-Fistel für Hämodialyse, offen chirurgisch
37.31.20 ↔	Perikardektomie, total	39.27.15 ↔	Anlegen einer AV-Fistel für Hämodialyse, perkutan-transluminal
37.31.30 ↔	Adhäsionslyse am Perikard	39.29.09 ↔	Sonstiger (peripherer) Gefäß-Shunt oder -Bypass, sonstige
37.31.99 ↔	Perikardektomie, sonstige	39.29.10 ↔	Gefäß-Shunt oder Bypass an Arterien der unteren Extremität, n.n.bez.
37.79 ↔	Revision oder Verlagerung von Tasche von kardialer Vorrichtung	39.29.11 ↔	Femorofemorale Gefäß-Shunt oder -Bypass
37.8B.00 ↔	Entfernen eines permanenten Herzschrittmachers, n.n.bez.	39.29.12 ↔	Femoropoplitealer Gefäß-Shunt oder -Bypass
37.8B.09 ↔	Entfernen eines permanenten Herzschrittmachers, sonstige	39.29.13 ↔	Femorocruraler Gefäß-Shunt oder -Bypass
37.8B.11 ↔	Entfernen eines Einkammer-Schrittmachers	39.29.14 ↔	Femoropedaler Gefäß-Shunt oder -Bypass
37.8B.21 ↔	Entfernen eines Zweikammerschrittmachers, ohne antitachykarde Stimulation	39.29.15 ↔	Popliteocruraler und popliteopedaler Gefäß-Shunt oder -Bypass
37.8B.22 ↔	Entfernen eines Zweikammerschrittmachers, mit antitachykarder Stimulation	39.29.16 ↔	Gefäß-Shunt oder Bypass an Arterien des Unterschenkels und des Fusses
37.8B.31 ↔	Entfernen eines Resynchronisationsherzschrittmachers [CRT-P]	39.29.19 ↔	Gefäß-Shunt oder Bypass an Arterien der unteren Extremität, sonstige
37.8B.42 ↔	Entfernen eines transvenösen, sondenlosen Herzschrittmachers, Einkammerstimulation	39.29.20 ↔	Gefäß-Shunt oder Bypass an Arterien der oberen Extremität
37.8B.43 ↔	Entfernen eines transvenösen, sondenlosen Herzschrittmachers, Zweikammerstimulation	39.29.30 ↔	Sonstiger (peripherer) Gefäß-Shunt oder -Bypass, extraanatomisch, n.n.bez.
37.8B.44 ↔	Entfernen eines transvenösen, sondenlosen Herzschrittmachers, Einkammerstimulation mit AV-Synchronisation	39.29.31 ↔	Subclaviafemorale Gefäß-Shunt oder Bypass
37.8D ↔	Entfernen eines Ereignisrekorders	39.29.32 ↔	Axillofemorale Gefäß-Shunt oder Bypass
37.8F.00 ↔	Entfernen eines Kardioverters oder Defibrillators, n.n.bez.	39.29.33 ↔	Femorofemorale Cross-over-Bypass
37.8F.09 ↔	Entfernen eines Kardioverters oder Defibrillators, sonstige	39.29.39 ↔	Sonstiger (peripherer) Gefäß-Shunt oder -Bypass, extraanatomisch, sonstige
37.8F.11 ↔	Entfernen eines Einkammer-Defibrillators	39.29.40 ↔	Gefäß-Shunt oder -Bypass an Venen
37.8F.12 ↔	Entfernen eines Zweikammer-Defibrillators	39.29.51 ↔	Arteriovenöser Shunt [AV-Fistel] an Gefäßen der unteren Extremität, perkutan-transluminal, durch Einlage von Stent-Grafts zur Arterialisierung
37.8F.21 ↔	Entfernen eines Resynchronisationsdefibrillators [CRT-D]	39.29.59 ↔	Arteriovenöser Shunt [AV-Fistel] an Gefäßen der unteren Extremität, perkutan-transluminal, sonstige
37.8F.22 ↔	Entfernen eines Einkammer-Defibrillators mit atrialem Sensing	39.29.80 ↔	Temporärer intraoperativer Shunt, n.n.bez.
37.8F.31 ↔	Entfernen eines subkutanen Defibrillatorsystems	39.29.81 ↔	Temporärer intraoperativer Shunt, arterioarteriell
37.99.00 ↔	Sonstige Operationen an Herz und Perikard, n.n.bez.	39.29.82 ↔	Temporärer intraoperativer Shunt, arteriovenös
37.99.20 ↔	Operationen bei kongenitalen Anomalien des Herzens, n.n.bez.	39.29.89 ↔	Temporärer intraoperativer Shunt, sonstige
37.99.29 ↔	Operationen bei kongenitalen Anomalien des Herzens, sonstige	39.42.11 ↔	Entfernen bei Wechsel eines arteriovenösen Shunts zur Hämodialyse
37.99.30 ↔	Ligatur eines Herzohres	39.42.12 ↔	Revision ohne Ersatz eines arteriovenösen Shunts zur Hämodialyse
37.99.80 ↔	Reoperation an Herz und Perikard	39.43 ↔	Verschluss eines arteriovenösen Shunts zur Hämodialyse
37.99.99 ↔	Sonstige Operationen an Herz und Perikard, sonstige	39.49.30 ↔	Ersatz eines kardialen Conduit
37.9A.12 ↔	Entfernung oder Revision eines myokardmodulierenden Systems [CCM]	39.52.99 ↔	Sonstige Korrektur eines Aneurysmas, sonstige
38.21 ↔	Biopsie eines Blutgefäßes	39.55 ↔	Reimplantation eines aberrierenden Nierengefäßes
38.7X.21 ↔	Einsetzen eines Embolie-Protektionssystems in die Vena cava, perkutan-transluminal	39.59.30 ↔	Sonstige plastische Rekonstruktion von Gefäßen an Kopf und Hals, n.n.bez.
38.93.11 †↔	Implantation und Wechsel eines venösen Katheterversweilsystems für Langzeitanwendung	39.59.31 ↔	Sonstige plastische Rekonstruktion eines intrakraniellen Gefäßes
39.25.00 ↔	Gefäß-Bypass von der Aorta oder der A. iliaca zu weiteren Arterien der unteren Extremität, n.n.bez.	39.59.32 ↔	Sonstige plastische Rekonstruktion der extrakraniellen A. vertebralis
39.25.09 ↔	Gefäß-Bypass von der Aorta oder der A. iliaca zu weiteren Arterien der unteren Extremität, sonstige	39.59.33 ↔	Sonstige plastische Rekonstruktion von extrakraniellen Arterien an Kopf und Hals, sonstige
39.25.11 ↔	Aorto-iliakaler Bypass	39.59.34 ↔	Sonstige plastische Rekonstruktion der V. jugularis
39.25.12 ↔	Aorto-femorale Bypass	39.59.39 ↔	Sonstige plastische Rekonstruktion von Gefäßen an Kopf und Hals, sonstige
39.25.13 ↔	Aorto-poplitealer Bypass	39.59.40 ↔	Sonstige plastische Rekonstruktion von Gefäßen der oberen Extremität, n.n.bez.
39.25.14 ↔	Aorto-cruraler Bypass	39.59.41 ↔	Sonstige plastische Rekonstruktion von Arterien der oberen Extremität
39.25.15 ↔	Aorto-ilio-femorale Bypass	39.59.42 ↔	Sonstige plastische Rekonstruktion der V. subclavia, V. axillaris und V. brachiocephalica
39.25.16 ↔	Aorto-ilio-poplitealer Bypass		
39.25.21 ↔	Ilio-iliakaler Bypass		
39.25.22 ↔	Ilio-femorale Bypass		
39.25.23 ↔	Ilio-poplitealer Bypass		
39.25.24 ↔	Ilio-cruraler Bypass		
39.25.30 ↔	Obturator-Bypass (extraanatomisch)		
39.27.00 ↔	Arteriovenöser Shunt für Hämodialyse, n.n.bez.		

39.59.48 ↔ Sonstige plastische Rekonstruktion von sonstigen tiefen Venen der oberen Extremität	39.71.32 ↔ Endovaskuläre Implantation in die Aorta abdominalis von Stent-Grafts [Stent-Prothesen], mit Versorgung von zwei oder mehr Gefässabgängen in Parallelgraft-Technik
39.59.49 ↔ Sonstige plastische Rekonstruktion von Gefässen der oberen Extremität, sonstige	39.72.00 ↔ Endovaskuläre plastische Rekonstruktion oder Okklusion von Gefässen am Kopf und Hals, n.n.bez.
39.59.50 ↔ Sonstige plastische Rekonstruktion von thorakalen Gefässen, n.n.bez.	39.72.09 ↔ Endovaskuläre plastische Rekonstruktion oder Okklusion von Gefässen am Kopf und Hals, sonstige
39.59.51 ↔ Sonstige plastische Rekonstruktion der thorakalen Aorta	39.72.10 ↔ Selektive Embolisation von intrakraniellen Gefässen, n.n.bez.
39.59.52 ↔ Sonstige plastische Rekonstruktion der A. pulmonalis	39.72.14 ↔ Selektive Embolisation von intrakraniellen Gefässen mit adhäsivem Embolisat
39.59.53 ↔ Sonstige plastische Rekonstruktion von thorakalen Arterien, sonstige	39.72.15 ↔ Selektive Embolisation von intrakraniellen Gefässen mit Plugs
39.59.54 ↔ Sonstige plastische Rekonstruktion der V. pulmonalis	39.72.16 ↔ Selektive Embolisation von intrakraniellen Gefässen mit Coils
39.59.55 ↔ Sonstige plastische Rekonstruktion der V. cava superior	39.72.17 ↔ Selektive Embolisation von intrakraniellen Gefässen mit Partikeln
39.59.59 ↔ Sonstige plastische Rekonstruktion von thorakalen Gefässen, sonstige	39.72.18 ↔ Selektive Embolisation von intrakraniellen Gefässen mit embolisierenden Flüssigkeiten
39.59.60 ↔ Sonstige plastische Rekonstruktion von abdominalen Arterien, n.n.bez.	39.72.19 ↔ Selektive Embolisation von intrakraniellen Gefässen, sonstige
39.59.61 ↔ Sonstige plastische Rekonstruktion der abdominalen Aorta	39.72.1A ↔ Selektive Embolisation von intrakraniellen Gefässen mit embolisierenden (ablösbaren) Ballons
39.59.62 ↔ Sonstige plastische Rekonstruktion des Truncus coeliacus	39.72.1B ↔ Selektive Embolisation von intrakraniellen Gefässen mit Schirmen
39.59.63 ↔ Sonstige plastische Rekonstruktion der A. gastrica	39.72.20 ↔ Selektive Embolisation von extrakraniellen Gefässen des Kopfes und des Halses, n.n.bez.
39.59.64 ↔ Sonstige plastische Rekonstruktion A. hepatica	39.72.24 ↔ Selektive Embolisation von extrakraniellen Gefässen des Kopfes und des Halses mit adhäsivem Embolisat
39.59.65 ↔ Sonstige plastische Rekonstruktion der A. lienalis	39.72.25 ↔ Selektive Embolisation von extrakraniellen Gefässen des Kopfes und des Halses mit Plugs
39.59.66 ↔ Sonstige plastische Rekonstruktion der A. renalis	39.72.26 ↔ Selektive Embolisation von extrakraniellen Gefässen des Kopfes und des Halses mit Coils
39.59.67 ↔ Sonstige plastische Rekonstruktion der A. mesenterica	39.72.27 ↔ Selektive Embolisation von extrakraniellen Gefässen des Kopfes und des Halses mit Partikeln
39.59.68 ↔ Sonstige plastische Rekonstruktion der A. iliaca	39.72.28 ↔ Selektive Embolisation von extrakraniellen Gefässen des Kopfes und des Halses mit embolisierenden Flüssigkeiten
39.59.69 ↔ Sonstige plastische Rekonstruktion von abdominalen Arterien, sonstige	39.72.29 ↔ Selektive Embolisation von extrakraniellen Gefässen des Kopfes und des Halses, sonstige
39.59.70 ↔ Sonstige plastische Rekonstruktion von abdominalen Venen, n.n.bez.	39.72.2A ↔ Selektive Embolisation von extrakraniellen Gefässen des Kopfes und des Halses mit embolisierenden (ablösbaren) Ballons
39.59.71 ↔ Sonstige plastische Rekonstruktion der V. cava inferior	39.72.2B ↔ Selektive Embolisation von extrakraniellen Gefässen des Kopfes und des Halses mit Schirmen
39.59.72 ↔ Sonstige plastische Rekonstruktion der V. iliaca	39.73.00 ↔ Endovaskuläre Implantation eines Stent-Grafts [Stent-Prothesen] an der thorakalen und thorakoabdominalen Aorta, n.n.bez.
39.59.79 ↔ Sonstige plastische Rekonstruktion von abdominalen Venen, sonstige	39.73.09 ↔ Endovaskuläre Implantation eines Stent-Grafts [Stent-Prothesen] an der thorakalen und thorakoabdominalen Aorta, sonstige
39.59.80 ↔ Sonstige plastische Rekonstruktion von Gefässen der unteren Extremität, n.n.bez.	39.73.31 ↔ Endovaskuläre Implantation in die Aorta thoracica von Stent-Grafts [Stent-Prothesen], ohne Öffnung
39.59.81 ↔ Sonstige plastische Rekonstruktion von Arterien der unteren Extremität	39.73.32 ↔ Endovaskuläre Implantation in die Aorta thoracica von Stent-Grafts [Stent-Prothesen], mit 1 Öffnung
39.59.82 ↔ Sonstige plastische Rekonstruktion der V. femoralis	39.73.33 ↔ Endovaskuläre Implantation in die Aorta thoracica von Stent-Grafts [Stent-Prothesen], mit 2 Öffnungen
39.59.83 ↔ Sonstige plastische Rekonstruktion der V. poplitea	39.73.34 ↔ Endovaskuläre Implantation in die Aorta thoracica von Stent-Grafts [Stent-Prothesen], mit 3 Öffnungen
39.59.88 ↔ Sonstige plastische Rekonstruktion von sonstigen tiefen Venen der unteren Extremität	39.73.35 ↔ Endovaskuläre Implantation in die Aorta thoracica von Stent-Grafts [Stent-Prothesen], mit 4 und mehr Öffnungen
39.59.89 ↔ Sonstige plastische Rekonstruktion von Gefässen der unteren Extremität, sonstige	39.73.36 ↔ Endovaskuläre Implantation in die Aorta thoracica von Stent-Grafts [Stent-Prothesen], mit Versorgung eines Gefässabganges in Parallelgraft-Technik
39.59.90 ↔ Sonstige plastische Rekonstruktion eines Gefässes, Venenklappenplastik	39.73.37 ↔ Endovaskuläre Implantation in die Aorta thoracica von Stent-Grafts [Stent-Prothesen], mit Versorgung von 2 und mehr Gefässabgängen in Parallelgraft-Technik
39.71.00 ↔ Endovaskuläre Implantation eines Stent-Grafts [Stent-Prothesen] an der abdominalen Aorta, n.n.bez.	
39.71.09 ↔ Endovaskuläre Implantation eines Stent-Grafts [Stent-Prothesen] an der abdominalen Aorta, sonstige	
39.71.21 ↔ Endovaskuläre Implantation in die Aorta abdominalis von Stent-Grafts [Stent-Prothesen], ohne Öffnung	
39.71.22 ↔ Endovaskuläre Implantation in die Aorta abdominalis von Stent-Grafts [Stent-Prothesen], mit 1 Öffnung	
39.71.23 ↔ Endovaskuläre Implantation in die Aorta abdominalis von Stent-Grafts [Stent-Prothesen], mit 2 Öffnungen	
39.71.24 ↔ Endovaskuläre Implantation in die Aorta abdominalis von Stent-Grafts [Stent-Prothesen], mit 3 Öffnungen	
39.71.25 ↔ Endovaskuläre Implantation in die Aorta abdominalis von Stent-Grafts [Stent-Prothesen], mit 4 und mehr Öffnungen	
39.71.31 ↔ Endovaskuläre Implantation in die Aorta abdominalis von Stent-Grafts [Stent-Prothesen], mit Versorgung eines Gefässabganges in Parallelgraft-Technik	

39.73.41 ↔	Endovaskuläre Implantation in die Aorta thoracoabdominalis von Stent-Grafts [Stent-Prothesen], ohne Öffnung	39.75.30 ↔	Zerebrale Perfusionsaugmentation durch partielle endoortale Ballonokklusion
39.73.42 ↔	Endovaskuläre Implantation in die Aorta thoracoabdominalis von Stent-Grafts [Stent-Prothesen], mit 1 Öffnung	39.76.50 ↔	Perkutane selektive Thrombolysen an extrakraniellen Gefäßen des Kopfes und Halses
39.73.43 ↔	Endovaskuläre Implantation in die Aorta thoracoabdominalis von Stent-Grafts [Stent-Prothesen], mit 2 Öffnungen	39.76.70 ↔	Perkutane endovaskuläre Fremdkörperentfernung aus extrakraniellen Gefäßen des Kopfes und Halses
39.73.44 ↔	Endovaskuläre Implantation in die Aorta thoracoabdominalis von Stent-Grafts [Stent-Prothesen], mit 3 Öffnungen	39.77.50 ↔	Perkutane selektive Thrombolysen von intrakraniellen(n) Gefäß(en)
39.73.45 ↔	Endovaskuläre Implantation in die Aorta thoracoabdominalis von Stent-Grafts [Stent-Prothesen], mit 4 und mehr Öffnungen	39.77.70 ↔	Perkutane endovaskuläre Fremdkörperentfernung aus intrakraniellen(n) Gefäß(en)
39.73.46 ↔	Endovaskuläre Implantation in die Aorta thoracoabdominalis von Stent-Grafts [Stent-Prothesen], mit Versorgung eines Gefäßabganges in Parallelgraft-Technik	39.79.21 ↔	Coil-Embolisation oder -Verschluss von Gefäßen der oberen Extremitäten
39.73.47 ↔	Endovaskuläre Implantation in die Aorta thoracoabdominalis von Stent-Grafts [Stent-Prothesen], mit Versorgung von 2 und mehr Gefäßabgängen in Parallelgraft-Technik	39.79.22 ↔	Coil-Embolisation oder -Verschluss der Aorta
39.73.51 ↔	Endovaskuläre Implantation in die Aorta ascendens und den Aortenbogen von Stent-Grafts [Stent-Prothesen], ohne Öffnung	39.79.24 ↔	Coil-Embolisation oder -Verschluss von thorakalen Gefäßen
39.73.52 ↔	Endovaskuläre Implantation in die Aorta ascendens und den Aortenbogen von Stent-Grafts [Stent-Prothesen], mit 1 Öffnung	39.79.25 ↔	Coil-Embolisation oder -Verschluss von viszerale Gefäßen
39.73.53 ↔	Endovaskuläre Implantation in die Aorta ascendens und den Aortenbogen von Stent-Grafts [Stent-Prothesen], mit 2 Öffnungen	39.79.26 ↔	Coil-Embolisation oder -Verschluss von abdominalen und pelvinalen Gefäßen
39.73.54 ↔	Endovaskuläre Implantation in die Aorta ascendens und den Aortenbogen von Stent-Grafts [Stent-Prothesen], mit 3 und mehr Öffnungen	39.79.27 ↔	Coil-Embolisation oder -Verschluss von Gefäßen der unteren Extremitäten
39.73.55 ↔	Endovaskuläre Implantation in die Aorta ascendens und den Aortenbogen von Stent-Grafts [Stent-Prothesen], mit Versorgung eines Gefäßabganges in Parallelgraft-Technik	39.79.28 ↔	Coil-Embolisation oder -Verschluss von spinalen Gefäßen
39.73.56 ↔	Endovaskuläre Implantation in die Aorta ascendens und den Aortenbogen von Stent-Grafts [Stent-Prothesen], mit Versorgung von 2 und mehr Gefäßabgängen in Parallelgraft-Technik	39.79.29 ↔	Coil-Embolisation oder -Verschluss von sonstigen Gefäßen, sonstige
39.75.01 ↔	Perkutan-transluminale Gefäßintervention, sonstige Gefäße, Fremdkörperentfernung	39.79.40 ↔	Selective Embolisation mit ablösbaren Ballons von sonstigen Gefäßen, n.n.bez.
39.75.10 ↔	Perkutan-transluminale Gefäßintervention, sonstige Gefäße, Kathetersysteme zu Rekanalisation von Totalverschlüssen	39.79.41 ↔	Selective Embolisation mit ablösbaren Ballons von Gefäßen der oberen Extremitäten
39.75.11 ↔	Perkutan-transluminale Gefäßintervention, sonstige Gefäße, Rotationsthrombektomie	39.79.42 ↔	Selective Embolisation mit ablösbaren Ballons der Aorta
39.75.12 ↔	Perkutan-transluminale Gefäßintervention, sonstige Gefäße, Laserangioplastie	39.79.44 ↔	Selective Embolisation mit ablösbaren Ballons von thorakalen Gefäßen
39.75.13 ↔	Perkutan-transluminale Gefäßintervention, sonstige Gefäße, Embolie-Protektionssystem (periphere oder viszerale Gefäße)	39.79.45 ↔	Selective Embolisation mit ablösbaren Ballons von viszerale Gefäßen
39.75.14 ↔	Perkutan-transluminale Gefäßintervention, sonstige Gefäße, Atherektomie	39.79.46 ↔	Selective Embolisation mit ablösbaren Ballons von abdominalen und pelvinalen Gefäßen
39.75.15 ↔	Perkutan-transluminale Gefäßintervention, sonstige Gefäße, selektive Thrombolysen	39.79.47 ↔	Selective Embolisation mit ablösbaren Ballons von spinalen Gefäßen
39.75.16 ↔	Perkutan-transluminale Gefäßintervention sonstige Gefäße, selektive Thrombolysen, ultraschallunterstützt	39.79.48 ↔	Selective Embolisation mit ablösbaren Ballons von Gefäßen der unteren Extremitäten
39.75.17 ↔	Perkutan-transluminale Thrombektomie, sonstige Gefäße	39.79.49 ↔	Selective Embolisation mit ablösbaren Ballons von sonstigen Gefäßen, sonstige
39.75.18 ↔	Perkutan-transluminale Ballonangioplastie, sonstige Gefäße	39.79.50 ↔	Selective Embolisation mit Schirmen von sonstigen Gefäßen, n.n.bez.
39.75.1A ↔	Perkutan-transluminale Angioplastik oder Atherektomie mittels Lithotripsie, sonstige Gefäße	39.79.51 ↔	Selective Embolisation mit Schirmen von Gefäßen der oberen Extremitäten
39.75.1B ↔	Perkutan-transluminale Bladeangioplastie, sonstige Gefäße	39.79.52 ↔	Selective Embolisation mit Schirmen der Aorta
		39.79.54 ↔	Selective Embolisation mit Schirmen von thorakalen Gefäßen
		39.79.55 ↔	Selective Embolisation mit Schirmen von viszerale Gefäßen
		39.79.56 ↔	Selective Embolisation mit Schirmen von abdominalen und pelvinalen Gefäßen
		39.79.57 ↔	Selective Embolisation mit Schirmen von Gefäßen der unteren Extremitäten
		39.79.58 ↔	Selective Embolisation mit Schirmen von spinalen Gefäßen
		39.79.59 ↔	Selective Embolisation mit Schirmen von sonstigen Gefäßen, sonstige
		39.79.60 ↔	Selective Embolisation mit Partikeln von sonstigen Gefäßen, n.n.bez.
		39.79.61 ↔	Selective Embolisation mit Partikeln von Gefäßen der oberen Extremitäten
		39.79.62 ↔	Selective Embolisation mit Partikeln der Aorta
		39.79.64 ↔	Selective Embolisation mit Partikeln von thorakalen Gefäßen
		39.79.65 ↔	Selective Embolisation mit Partikeln von viszerale Gefäßen
		39.79.66 ↔	Selective Embolisation mit Partikeln von abdominalen und pelvinalen Gefäßen

39.79.67 ↔	Selektive Embolisation mit Partikeln von Gefässen der unteren Extremitäten	39.79.B1 ↔	Selektive Embolisation mit embolisierenden Flüssigkeiten von Gefässen der oberen Extremitäten
39.79.68 ↔	Selektive Embolisation mit Partikeln von spinalen Gefässen	39.79.B2 ↔	Selektive Embolisation mit embolisierenden Flüssigkeiten der Aorta
39.79.69 ↔	Selektive Embolisation mit Partikeln von sonstigen Gefässen, sonstige	39.79.B4 ↔	Selektive Embolisation mit embolisierenden Flüssigkeiten von thorakalen Gefässen
39.79.70 ↔	Kathetertechnischer Verschluss von Arterien mittels Laser, sonstigen Gefässen, n.n.bez.	39.79.B5 ↔	Selektive Embolisation mit embolisierenden Flüssigkeiten von viszeralen Gefässen
39.79.71 ↔	Kathetertechnischer Verschluss mittels Laser, an Arterien der oberen Extremitäten	39.79.B6 ↔	Selektive Embolisation mit embolisierenden Flüssigkeiten von abdominalen und pelvinen Gefässen
39.79.72 ↔	Kathetertechnischer Verschluss mittels Laser, an der Aorta	39.79.B7 ↔	Selektive Embolisation mit embolisierenden Flüssigkeiten von Gefässen der unteren Extremitäten
39.79.74 ↔	Kathetertechnischer Verschluss mittels Laser, an thorakalen Gefässen	39.79.B8 ↔	Selektive Embolisation mit embolisierenden Flüssigkeiten von spinalen Gefässen
39.79.75 ↔	Kathetertechnischer Verschluss mittels Laser, an Gefässen der unteren Extremitäten	39.79.C1 ↔	Selektive Embolisation mit adhäsivem Embolisat von Gefässen der oberen Extremitäten
39.79.76 ↔	Kathetertechnischer Verschluss mittels Laser, an viszeralen Gefässen	39.79.C2 ↔	Selektive Embolisation mit adhäsivem Embolisat der Aorta
39.79.77 ↔	Kathetertechnischer Verschluss mittels Laser, an abdominalen und pelvinen Gefässen	39.79.C4 ↔	Selektive Embolisation mit adhäsivem Embolisat von thorakalen Gefässen
39.79.79 ↔	Kathetertechnischer Verschluss von Arterien mittels Laser, sonstige Gefässe, sonstige	39.79.C5 ↔	Selektive Embolisation mit adhäsivem Embolisat von viszeralen Gefässen
39.79.80 ↔	Kathetertechnischer Verschluss von Arterien mittels Radiofrequenz, sonstige Gefässe, n.n.bez.	39.79.C6 ↔	Selektive Embolisation mit adhäsivem Embolisat von abdominalen und pelvinen Gefässen
39.79.81 ↔	Kathetertechnischer Verschluss mittels Radiofrequenz an Arterien der oberen Extremitäten	39.79.C7 ↔	Selektive Embolisation mit adhäsivem Embolisat von Gefässen der unteren Extremitäten
39.79.82 ↔	Kathetertechnischer Verschluss mittels Radiofrequenz an der Aorta	39.79.C8 ↔	Selektive Embolisation mit adhäsivem Embolisat von spinalen Gefässen
39.79.84 ↔	Kathetertechnischer Verschluss mittels Radiofrequenz an thorakalen Gefässen	39.7A.09 ↔	Endovaskuläre Implantation eines Stent-Grafts [Stent-Prothesen] in sonstige Gefässe, sonstige
39.79.85 ↔	Kathetertechnischer Verschluss mittels Radiofrequenz an Gefässen der unteren Extremitäten	39.7A.11 ↔	Endovaskuläre Implantation, iliakal, 1 Stent-Prothese, ohne Öffnung
39.79.86 ↔	Kathetertechnischer Verschluss mittels Radiofrequenz an viszeralen Gefässen	39.7A.12 ↔	Endovaskuläre Implantation, iliakal, 2 Stent-Prothesen, ohne Öffnung
39.79.87 ↔	Kathetertechnischer Verschluss mittels Radiofrequenz an abdominalen und pelvinen Gefässen	39.7A.13 ↔	Endovaskuläre Implantation, iliakal, 3 Stent-Prothesen, ohne Öffnung
39.79.89 ↔	Kathetertechnischer Verschluss mittels Radiofrequenz an sonstigen Gefässen, sonstige	39.7A.14 ↔	Endovaskuläre Implantation, iliakal, 4 Stent-Prothesen, ohne Öffnung
39.79.91 ↔	Selektive Embolisation von Gefässen der oberen Extremitäten, sonstige	39.7A.15 ↔	Endovaskuläre Implantation, iliakal, 5 Stent-Prothesen, ohne Öffnung
39.79.92 ↔	Selektive Embolisation der Aorta, sonstige	39.7A.16 ↔	Endovaskuläre Implantation, iliakal, 6 und mehr Stent-Prothesen, ohne Öffnung
39.79.94 ↔	Selektive Embolisation von thorakalen Gefässen, sonstige	39.7A.21 ↔	Endovaskuläre Implantation in Beckenarterien eines Stent-Grafts [Stent-Prothesen], iliakal mit Öffnung
39.79.95 ↔	Selektive Embolisation von viszeralen Gefässen, sonstige	39.7A.22 ↔	Endovaskuläre Implantation in Beckenarterie eines Stent-Grafts [Stent-Prothesen], mit Versorgung eines Gefässabganges in Parallelgraft-Technik
39.79.96 ↔	Selektive Embolisation von abdominalen und pelvinen Gefässen, sonstige	39.7A.31 ↔	Endovaskuläre Implantation eines Stent-Grafts [Stent-Prothese] in die V. cava
39.79.97 ↔	Selektive Embolisation von Gefässen der unteren Extremitäten, sonstige	39.7A.32 ↔	Endovaskuläre Implantation eines Stent-Grafts [Stent-Prothese] in die V. porta
39.79.98 ↔	Selektive Embolisation von spinalen Gefässen, sonstige	39.7A.41 ↔	Endovaskuläre Implantation eines Stent-Grafts [Stent-Prothese] in Nierengefässe
39.79.A0 ↔	Selektive Embolisation mit Plugs von sonstigen Gefässen, n.n.bez.	39.9A.11 †↔	Implantation oder Wechsel eines vollständig implantierbaren Katheterverweilsystems
39.79.A1 ↔	Selektive Embolisation mit Plugs von Gefässen der oberen Extremitäten	39.B1.09 ↔	(Perkutan-)transluminale Implantation von Stents ohne Medikamentenfreisetzung, sonstige
39.79.A2 ↔	Selektive Embolisation mit Plugs der Aorta	39.B1.09 ↔	(Perkutan-)transluminale Implantation von Stents ohne Medikamentenfreisetzung, sonstige
39.79.A4 ↔	Selektive Embolisation mit Plugs von thorakalen Gefässen	39.B1.11 ↔	(Perkutan-)transluminale Implantation von Stents ohne Medikamentenfreisetzung, intrakranielle Gefässe
39.79.A5 ↔	Selektive Embolisation mit Plugs von viszeralen Gefässen	39.B1.11 ↔	(Perkutan-)transluminale Implantation von Stents ohne Medikamentenfreisetzung, intrakranielle Gefässe
39.79.A6 ↔	Selektive Embolisation mit Plugs von abdominalen und pelvinen Gefässen	39.B1.22 ↔	(Perkutan-)transluminale Implantation von Stents ohne Medikamentenfreisetzung, A. carotis n.n.bez.
39.79.A7 ↔	Selektive Embolisation mit Plugs von Gefässen der unteren Extremitäten	39.B1.22 ↔	(Perkutan-)transluminale Implantation von Stents ohne Medikamentenfreisetzung, A. carotis n.n.bez.
39.79.A8 ↔	Selektive Embolisation mit Plugs von spinalen Gefässen		
39.79.A9 ↔	Selektive Embolisation mit Plugs von sonstigen Gefässen, sonstige		





39.B3.51 ↔	(Perkutan-)transluminale Implantation von gecoverten Stents ohne Medikamentenfreisetzung, Gefäße von Unterarm	39.B4.09 ↔	(Perkutan-)transluminale Implantation von gecoverten Stents mit Medikamentenfreisetzung, sonstige
39.B3.51 ↔	(Perkutan-)transluminale Implantation von gecoverten Stents ohne Medikamentenfreisetzung, Gefäße von Unterarm	39.B4.09 ↔	(Perkutan-)transluminale Implantation von gecoverten Stents mit Medikamentenfreisetzung, sonstige
39.B3.81 ↔	(Perkutan-)transluminale Implantation von gecoverten Stents ohne Medikamentenfreisetzung, andere thorakale Gefäße	39.B4.11 ↔	(Perkutan-)transluminale Implantation von gecoverten Stents mit Medikamentenfreisetzung, intrakranielle Gefäße
39.B3.81 ↔	(Perkutan-)transluminale Implantation von gecoverten Stents ohne Medikamentenfreisetzung, andere thorakale Gefäße	39.B4.11 ↔	(Perkutan-)transluminale Implantation von gecoverten Stents mit Medikamentenfreisetzung, intrakranielle Gefäße
39.B3.C1 ↔	(Perkutan-)transluminale Implantation von gecoverten Stents ohne Medikamentenfreisetzung, andere abdominale und pelvine Arterien	39.B4.22 ↔	(Perkutan-)transluminale Implantation von gecoverten Stents mit Medikamentenfreisetzung, A. carotis n.n.bez.
39.B3.C1 ↔	(Perkutan-)transluminale Implantation von gecoverten Stents ohne Medikamentenfreisetzung, andere abdominale und pelvine Arterien	39.B4.22 ↔	(Perkutan-)transluminale Implantation von gecoverten Stents mit Medikamentenfreisetzung, A. carotis n.n.bez.
39.B3.C3 ↔	(Perkutan-)transluminale Implantation von gecoverten Stents ohne Medikamentenfreisetzung, A. iliaca	39.B4.23 ↔	(Perkutan-)transluminale Implantation von gecoverten Stents mit Medikamentenfreisetzung, A. carotis communis
39.B3.C3 ↔	(Perkutan-)transluminale Implantation von gecoverten Stents ohne Medikamentenfreisetzung, A. iliaca	39.B4.23 ↔	(Perkutan-)transluminale Implantation von gecoverten Stents mit Medikamentenfreisetzung, A. carotis communis
39.B3.D1 ↔	(Perkutan-)transluminale Implantation von gecoverten Stents ohne Medikamentenfreisetzung, viszerale Gefäße	39.B4.25 ↔	(Perkutan-)transluminale Implantation von gecoverten Stents mit Medikamentenfreisetzung, A. carotis interna extrakraniell
39.B3.D1 ↔	(Perkutan-)transluminale Implantation von gecoverten Stents ohne Medikamentenfreisetzung, viszerale Gefäße	39.B4.25 ↔	(Perkutan-)transluminale Implantation von gecoverten Stents mit Medikamentenfreisetzung, A. carotis interna extrakraniell
39.B3.G1 ↔	(Perkutan-)transluminale Implantation von gecoverten Stents ohne Medikamentenfreisetzung, Arterien vom Oberschenkel	39.B4.26 ↔	(Perkutan-)transluminale Implantation von gecoverten Stents mit Medikamentenfreisetzung, A. carotis interna extrakraniell mit A. carotis communis
39.B3.G1 ↔	(Perkutan-)transluminale Implantation von gecoverten Stents ohne Medikamentenfreisetzung, Arterien vom Oberschenkel	39.B4.26 ↔	(Perkutan-)transluminale Implantation von gecoverten Stents mit Medikamentenfreisetzung, A. carotis interna extrakraniell mit A. carotis communis
39.B3.H1 ↔	(Perkutan-)transluminale Implantation von gecoverten Stents ohne Medikamentenfreisetzung, Gefäße vom Unterschenkel	39.B4.27 ↔	(Perkutan-)transluminale Implantation von gecoverten Stents mit Medikamentenfreisetzung, A. carotis externa
39.B3.H1 ↔	(Perkutan-)transluminale Implantation von gecoverten Stents ohne Medikamentenfreisetzung, Gefäße vom Unterschenkel	39.B4.27 ↔	(Perkutan-)transluminale Implantation von gecoverten Stents mit Medikamentenfreisetzung, A. carotis externa
39.B3.J7 ↔	(Perkutan-)transluminale Implantation von gecoverten Stents ohne Medikamentenfreisetzung, V. cava	39.B4.28 ↔	(Perkutan-)transluminale Implantation von gecoverten Stents mit Medikamentenfreisetzung, A. vertebralis extrakraniell
39.B3.J7 ↔	(Perkutan-)transluminale Implantation von gecoverten Stents ohne Medikamentenfreisetzung, V. cava	39.B4.28 ↔	(Perkutan-)transluminale Implantation von gecoverten Stents mit Medikamentenfreisetzung, A. vertebralis extrakraniell
39.B3.JB ↔	(Perkutan-)transluminale Implantation von gecoverten Stents ohne Medikamentenfreisetzung, andere abdominale und pelvine Venen	39.B4.31 ↔	(Perkutan-)transluminale Implantation von gecoverten Stents mit Medikamentenfreisetzung, Gefäße von Schulter und Oberarm
39.B3.JB ↔	(Perkutan-)transluminale Implantation von gecoverten Stents ohne Medikamentenfreisetzung, andere abdominale und pelvine Venen	39.B4.31 ↔	(Perkutan-)transluminale Implantation von gecoverten Stents mit Medikamentenfreisetzung, Gefäße von Schulter und Oberarm
39.B3.JF ↔	(Perkutan-)transluminale Implantation von gecoverten Stents ohne Medikamentenfreisetzung, Venen vom Oberschenkel	39.B4.51 ↔	(Perkutan-)transluminale Implantation von gecoverten Stents mit Medikamentenfreisetzung, Gefäße von Unterarm
39.B3.JF ↔	(Perkutan-)transluminale Implantation von gecoverten Stents ohne Medikamentenfreisetzung, Venen vom Oberschenkel	39.B4.51 ↔	(Perkutan-)transluminale Implantation von gecoverten Stents mit Medikamentenfreisetzung, Gefäße von Unterarm
39.B3.JI ↔	(Perkutan-)transluminale Implantation von gecoverten Stents ohne Medikamentenfreisetzung, V. portae	39.B4.81 ↔	(Perkutan-)transluminale Implantation von gecoverten Stents mit Medikamentenfreisetzung, andere thorakale Gefäße
39.B3.JI ↔	(Perkutan-)transluminale Implantation von gecoverten Stents ohne Medikamentenfreisetzung, V. portae	39.B4.81 ↔	(Perkutan-)transluminale Implantation von gecoverten Stents mit Medikamentenfreisetzung, andere thorakale Gefäße
39.B3.L1 ↔	(Perkutan-)transluminale Implantation von gecoverten Stents ohne Medikamentenfreisetzung, spinale Gefäße	39.B4.C1 ↔	(Perkutan-)transluminale Implantation von gecoverten Stents mit Medikamentenfreisetzung, andere abdominale und pelvine Arterien



- 39.B4.C1 ↔ (Perkutan-)transluminale Implantation von gecoverten Stents mit Medikamentenfreisetzung, andere abdominale und pelvine Arterien
- 39.B4.C3 ↔ (Perkutan-)transluminale Implantation von gecoverten Stents mit Medikamentenfreisetzung, A. iliaca
- 39.B4.C3 ↔ (Perkutan-)transluminale Implantation von gecoverten Stents mit Medikamentenfreisetzung, A. iliaca
- 39.B4.D1 ↔ (Perkutan-)transluminale Implantation von gecoverten Stents mit Medikamentenfreisetzung, viszerale Gefäße
- 39.B4.D1 ↔ (Perkutan-)transluminale Implantation von gecoverten Stents mit Medikamentenfreisetzung, viszerale Gefäße
- 39.B4.G1 ↔ (Perkutan-)transluminale Implantation von gecoverten Stents mit Medikamentenfreisetzung, Arterien vom Oberschenkel
- 39.B4.G1 ↔ (Perkutan-)transluminale Implantation von gecoverten Stents mit Medikamentenfreisetzung, Arterien vom Oberschenkel
- 39.B4.H1 ↔ (Perkutan-)transluminale Implantation von gecoverten Stents mit Medikamentenfreisetzung, Gefäße vom Unterschenkel
- 39.B4.H1 ↔ (Perkutan-)transluminale Implantation von gecoverten Stents mit Medikamentenfreisetzung, Gefäße vom Unterschenkel
- 39.B4.J7 ↔ (Perkutan-)transluminale Implantation von gecoverten Stents mit Medikamentenfreisetzung, V. cava
- 39.B4.J7 ↔ (Perkutan-)transluminale Implantation von gecoverten Stents mit Medikamentenfreisetzung, V. cava
- 39.B4.JB ↔ (Perkutan-)transluminale Implantation von gecoverten Stents mit Medikamentenfreisetzung, andere abdominale und pelvine Venen
- 39.B4.JB ↔ (Perkutan-)transluminale Implantation von gecoverten Stents mit Medikamentenfreisetzung, andere abdominale und pelvine Venen
- 39.B4.JF ↔ (Perkutan-)transluminale Implantation von gecoverten Stents mit Medikamentenfreisetzung, Venen vom Oberschenkel
- 39.B4.JF ↔ (Perkutan-)transluminale Implantation von gecoverten Stents mit Medikamentenfreisetzung, Venen vom Oberschenkel
- 39.B4.JI ↔ (Perkutan-)transluminale Implantation von gecoverten Stents mit Medikamentenfreisetzung, V. portae
- 39.B4.JI ↔ (Perkutan-)transluminale Implantation von gecoverten Stents mit Medikamentenfreisetzung, V. portae
- 39.B4.L1 ↔ (Perkutan-)transluminale Implantation von gecoverten Stents mit Medikamentenfreisetzung, spinale Gefäße
- 39.B5.09 ↔ (Perkutan-)transluminale Implantation von ungedeckten Cheatham-Platinum-Stents, sonstige
- 39.B5.09 ↔ (Perkutan-)transluminale Implantation von ungedeckten Cheatham-Platinum-Stents, sonstige
- 39.B5.11 ↔ (Perkutan-)transluminale Implantation von ungedeckten Cheatham-Platinum-Stents, intrakranielle Gefäße
- 39.B5.11 ↔ (Perkutan-)transluminale Implantation von ungedeckten Cheatham-Platinum-Stents, intrakranielle Gefäße
- 39.B5.22 ↔ (Perkutan-)transluminale Implantation von ungedeckten Cheatham-Platinum-Stents, A. carotis n.n.bez.
- 39.B5.22 ↔ (Perkutan-)transluminale Implantation von ungedeckten Cheatham-Platinum-Stents, A. carotis n.n.bez.
- 39.B5.23 ↔ (Perkutan-)transluminale Implantation von ungedeckten Cheatham-Platinum-Stents, A. carotis communis
- 39.B5.23 ↔ (Perkutan-)transluminale Implantation von ungedeckten Cheatham-Platinum-Stents, A. carotis communis
- 39.B5.25 ↔ (Perkutan-)transluminale Implantation von ungedeckten Cheatham-Platinum-Stents, A. carotis interna extrakraniell
- 39.B5.25 ↔ (Perkutan-)transluminale Implantation von ungedeckten Cheatham-Platinum-Stents, A. carotis interna extrakraniell
- 39.B5.26 ↔ (Perkutan-)transluminale Implantation von ungedeckten Cheatham-Platinum-Stents, A. carotis interna extrakraniell mit A. carotis communis
- 39.B5.26 ↔ (Perkutan-)transluminale Implantation von ungedeckten Cheatham-Platinum-Stents, A. carotis interna extrakraniell mit A. carotis communis
- 39.B5.27 ↔ (Perkutan-)transluminale Implantation von ungedeckten Cheatham-Platinum-Stents, A. carotis externa
- 39.B5.27 ↔ (Perkutan-)transluminale Implantation von ungedeckten Cheatham-Platinum-Stents, A. carotis externa
- 39.B5.31 ↔ (Perkutan-)transluminale Implantation von ungedeckten Cheatham-Platinum-Stents, Gefäße von Schulter und Oberarm
- 39.B5.31 ↔ (Perkutan-)transluminale Implantation von ungedeckten Cheatham-Platinum-Stents, Gefäße von Schulter und Oberarm
- 39.B5.51 ↔ (Perkutan-)transluminale Implantation von ungedeckten Cheatham-Platinum-Stents, Gefäße von Unterarm
- 39.B5.51 ↔ (Perkutan-)transluminale Implantation von ungedeckten Cheatham-Platinum-Stents, Gefäße von Unterarm
- 39.B5.71 ↔ (Perkutan-)transluminale Implantation von ungedeckten Cheatham-Platinum-Stents, Aorta
- 39.B5.71 ↔ (Perkutan-)transluminale Implantation von ungedeckten Cheatham-Platinum-Stents, Aorta
- 39.B5.74 ↔ (Perkutan-)transluminale Implantation von ungedeckten Cheatham-Platinum-Stents, Aortenisthmus
- 39.B5.74 ↔ (Perkutan-)transluminale Implantation von ungedeckten Cheatham-Platinum-Stents, Aortenisthmus
- 39.B5.81 ↔ (Perkutan-)transluminale Implantation von ungedeckten Cheatham-Platinum-Stents, andere thorakale Gefäße
- 39.B5.81 ↔ (Perkutan-)transluminale Implantation von ungedeckten Cheatham-Platinum-Stents, andere thorakale Gefäße
- 39.B5.C1 ↔ (Perkutan-)transluminale Implantation von ungedeckten Cheatham-Platinum-Stents, andere abdominale und pelvine Arterien
- 39.B5.C1 ↔ (Perkutan-)transluminale Implantation von ungedeckten Cheatham-Platinum-Stents, andere abdominale und pelvine Arterien
- 39.B5.C3 ↔ (Perkutan-)transluminale Implantation von ungedeckten Cheatham-Platinum-Stents, A. iliaca
- 39.B5.C3 ↔ (Perkutan-)transluminale Implantation von ungedeckten Cheatham-Platinum-Stents, A. iliaca
- 39.B5.D1 ↔ (Perkutan-)transluminale Implantation von ungedeckten Cheatham-Platinum-Stents, viszerale Gefäße
- 39.B5.D1 ↔ (Perkutan-)transluminale Implantation von ungedeckten Cheatham-Platinum-Stents, viszerale Gefäße
- 39.B5.G1 ↔ (Perkutan-)transluminale Implantation von ungedeckten Cheatham-Platinum-Stents, Arterien vom Oberschenkel

- 39.B5.G1 ↔ (Perkutan-)transluminale Implantation von ungedeckten Cheatham-Platinum-Stents, Arterien vom Oberschenkel
- 39.B5.H1 ↔ (Perkutan-)transluminale Implantation von ungedeckten Cheatham-Platinum-Stents, Gefäße vom Unterschenkel
- 39.B5.H1 ↔ (Perkutan-)transluminale Implantation von ungedeckten Cheatham-Platinum-Stents, Gefäße vom Unterschenkel
- 39.B5.J7 ↔ (Perkutan-)transluminale Implantation von ungedeckten Cheatham-Platinum-Stents, V. cava
- 39.B5.J7 ↔ (Perkutan-)transluminale Implantation von ungedeckten Cheatham-Platinum-Stents, V. cava
- 39.B5.JB ↔ (Perkutan-)transluminale Implantation von ungedeckten Cheatham-Platinum-Stents, andere abdominale und pelvine Venen
- 39.B5.JB ↔ (Perkutan-)transluminale Implantation von ungedeckten Cheatham-Platinum-Stents, andere abdominale und pelvine Venen
- 39.B5.JF ↔ (Perkutan-)transluminale Implantation von ungedeckten Cheatham-Platinum-Stents, Venen vom Oberschenkel
- 39.B5.JF ↔ (Perkutan-)transluminale Implantation von ungedeckten Cheatham-Platinum-Stents, Venen vom Oberschenkel
- 39.B5.JI ↔ (Perkutan-)transluminale Implantation von ungedeckten Cheatham-Platinum-Stents, V. portae
- 39.B5.JI ↔ (Perkutan-)transluminale Implantation von ungedeckten Cheatham-Platinum-Stents, V. portae
- 39.B5.L1 ↔ (Perkutan-)transluminale Implantation von ungedeckten Cheatham-Platinum-Stents, spinale Gefäße
- 39.B6.09 ↔ (Perkutan-)transluminale Implantation von gedeckten Cheatham-Platinum-Stents, sonstige
- 39.B6.09 ↔ (Perkutan-)transluminale Implantation von gedeckten Cheatham-Platinum-Stents, sonstige
- 39.B6.11 ↔ (Perkutan-)transluminale Implantation von gedeckten Cheatham-Platinum-Stents, intrakranielle Gefäße
- 39.B6.11 ↔ (Perkutan-)transluminale Implantation von gedeckten Cheatham-Platinum-Stents, intrakranielle Gefäße
- 39.B6.22 ↔ (Perkutan-)transluminale Implantation von gedeckten Cheatham-Platinum-Stents, A. carotis n.n.bez.
- 39.B6.22 ↔ (Perkutan-)transluminale Implantation von gedeckten Cheatham-Platinum-Stents, A. carotis n.n.bez.
- 39.B6.23 ↔ (Perkutan-)transluminale Implantation von gedeckten Cheatham-Platinum-Stents, A. carotis communis
- 39.B6.23 ↔ (Perkutan-)transluminale Implantation von gedeckten Cheatham-Platinum-Stents, A. carotis communis
- 39.B6.25 ↔ (Perkutan-)transluminale Implantation von gedeckten Cheatham-Platinum-Stents, A. carotis interna extrakraniell
- 39.B6.25 ↔ (Perkutan-)transluminale Implantation von gedeckten Cheatham-Platinum-Stents, A. carotis interna extrakraniell
- 39.B6.26 ↔ (Perkutan-)transluminale Implantation von gedeckten Cheatham-Platinum-Stents, A. carotis interna extrakraniell mit A. carotis communis
- 39.B6.26 ↔ (Perkutan-)transluminale Implantation von gedeckten Cheatham-Platinum-Stents, A. carotis interna extrakraniell mit A. carotis communis
- 39.B6.27 ↔ (Perkutan-)transluminale Implantation von gedeckten Cheatham-Platinum-Stents, A. carotis externa
- 39.B6.27 ↔ (Perkutan-)transluminale Implantation von gedeckten Cheatham-Platinum-Stents, A. carotis externa
- 39.B6.31 ↔ (Perkutan-)transluminale Implantation von gedeckten Cheatham-Platinum-Stents, Gefäße von Schulter und Oberarm
- 39.B6.31 ↔ (Perkutan-)transluminale Implantation von gedeckten Cheatham-Platinum-Stents, Gefäße von Schulter und Oberarm
- 39.B6.51 ↔ (Perkutan-)transluminale Implantation von gedeckten Cheatham-Platinum-Stents, Gefäße von Unterarm
- 39.B6.51 ↔ (Perkutan-)transluminale Implantation von gedeckten Cheatham-Platinum-Stents, Gefäße von Unterarm
- 39.B6.71 ↔ (Perkutan-)transluminale Implantation von gedeckten Cheatham-Platinum-Stents, Aorta
- 39.B6.71 ↔ (Perkutan-)transluminale Implantation von gedeckten Cheatham-Platinum-Stents, Aorta
- 39.B6.74 ↔ (Perkutan-)transluminale Implantation von gedeckten Cheatham-Platinum-Stents, Aortenisthmus
- 39.B6.74 ↔ (Perkutan-)transluminale Implantation von gedeckten Cheatham-Platinum-Stents, Aortenisthmus
- 39.B6.81 ↔ (Perkutan-)transluminale Implantation von gedeckten Cheatham-Platinum-Stents, andere thorakale Gefäße
- 39.B6.81 ↔ (Perkutan-)transluminale Implantation von gedeckten Cheatham-Platinum-Stents, andere thorakale Gefäße
- 39.B6.C1 ↔ (Perkutan-)transluminale Implantation von gedeckten Cheatham-Platinum-Stents, andere abdominale und pelvine Arterien
- 39.B6.C1 ↔ (Perkutan-)transluminale Implantation von gedeckten Cheatham-Platinum-Stents, andere abdominale und pelvine Arterien
- 39.B6.C3 ↔ (Perkutan-)transluminale Implantation von gedeckten Cheatham-Platinum-Stents, A. iliaca
- 39.B6.C3 ↔ (Perkutan-)transluminale Implantation von gedeckten Cheatham-Platinum-Stents, A. iliaca
- 39.B6.D1 ↔ (Perkutan-)transluminale Implantation von gedeckten Cheatham-Platinum-Stents, viszerale Gefäße
- 39.B6.D1 ↔ (Perkutan-)transluminale Implantation von gedeckten Cheatham-Platinum-Stents, viszerale Gefäße
- 39.B6.G1 ↔ (Perkutan-)transluminale Implantation von gedeckten Cheatham-Platinum-Stents, Arterien vom Oberschenkel
- 39.B6.G1 ↔ (Perkutan-)transluminale Implantation von gedeckten Cheatham-Platinum-Stents, Arterien vom Oberschenkel
- 39.B6.H1 ↔ (Perkutan-)transluminale Implantation von gedeckten Cheatham-Platinum-Stents, Gefäße vom Unterschenkel
- 39.B6.H1 ↔ (Perkutan-)transluminale Implantation von gedeckten Cheatham-Platinum-Stents, Gefäße vom Unterschenkel
- 39.B6.J7 ↔ (Perkutan-)transluminale Implantation von gedeckten Cheatham-Platinum-Stents, V. cava
- 39.B6.J7 ↔ (Perkutan-)transluminale Implantation von gedeckten Cheatham-Platinum-Stents, V. cava
- 39.B6.JB ↔ (Perkutan-)transluminale Implantation von gedeckten Cheatham-Platinum-Stents, andere abdominale und pelvine Venen
- 39.B6.JB ↔ (Perkutan-)transluminale Implantation von gedeckten Cheatham-Platinum-Stents, andere abdominale und pelvine Venen

39.B6.JF ↔	(Perkutan-)transluminale Implantation von gecoverten Cheatham-Platinum-Stents, Venen vom Oberschenkel	39.B7.74 ↔	(Perkutan-)transluminale Implantation von ungedeckten grosslumige Stents, Aortenisthmus
39.B6.JF ↔	(Perkutan-)transluminale Implantation von gecoverten Cheatham-Platinum-Stents, Venen vom Oberschenkel	39.B7.74 ↔	(Perkutan-)transluminale Implantation von ungedeckten grosslumige Stents, Aortenisthmus
39.B6.JI ↔	(Perkutan-)transluminale Implantation von gecoverten Cheatham-Platinum-Stents, V. portae	39.B7.81 ↔	(Perkutan-)transluminale Implantation von ungedeckten grosslumige Stents, andere thorakale Gefässe
39.B6.JI ↔	(Perkutan-)transluminale Implantation von gecoverten Cheatham-Platinum-Stents, V. portae	39.B7.81 ↔	(Perkutan-)transluminale Implantation von ungedeckten grosslumige Stents, andere thorakale Gefässe
39.B6.L1 ↔	(Perkutan-)transluminale Implantation von gecoverten Cheatham-Platinum-Stents, spinale Gefässe	39.B7.A4 ↔	(Perkutan-)transluminale Implantation von ungedeckten grosslumige Stents, A. pulmonalis
39.B7.09 ↔	(Perkutan-)transluminale Implantation von ungedeckten grosslumige Stents, sonstige	39.B7.A4 ↔	(Perkutan-)transluminale Implantation von ungedeckten grosslumige Stents, A. pulmonalis
39.B7.09 ↔	(Perkutan-)transluminale Implantation von ungedeckten grosslumige Stents, sonstige	39.B7.C1 ↔	(Perkutan-)transluminale Implantation von ungedeckten grosslumige Stents, andere abdominale und pelvine Arterien
39.B7.11 ↔	(Perkutan-)transluminale Implantation von ungedeckten grosslumige Stents, intrakranielle Gefässe	39.B7.C1 ↔	(Perkutan-)transluminale Implantation von ungedeckten grosslumige Stents, andere abdominale und pelvine Arterien
39.B7.11 ↔	(Perkutan-)transluminale Implantation von ungedeckten grosslumige Stents, intrakranielle Gefässe	39.B7.C3 ↔	(Perkutan-)transluminale Implantation von ungedeckten grosslumige Stents, A. iliaca
39.B7.22 ↔	(Perkutan-)transluminale Implantation von ungedeckten grosslumige Stents, A. carotis n.n.bez.	39.B7.C3 ↔	(Perkutan-)transluminale Implantation von ungedeckten grosslumige Stents, A. iliaca
39.B7.22 ↔	(Perkutan-)transluminale Implantation von ungedeckten grosslumige Stents, A. carotis n.n.bez.	39.B7.D1 ↔	(Perkutan-)transluminale Implantation von ungedeckten grosslumige Stents, viszerale Gefässe
39.B7.23 ↔	(Perkutan-)transluminale Implantation von ungedeckten grosslumige Stents, A. carotis communis	39.B7.D1 ↔	(Perkutan-)transluminale Implantation von ungedeckten grosslumige Stents, viszerale Gefässe
39.B7.23 ↔	(Perkutan-)transluminale Implantation von ungedeckten grosslumige Stents, A. carotis communis	39.B7.G1 ↔	(Perkutan-)transluminale Implantation von ungedeckten grosslumige Stents, Arterien vom Oberschenkel
39.B7.23 ↔	(Perkutan-)transluminale Implantation von ungedeckten grosslumige Stents, A. carotis communis	39.B7.G1 ↔	(Perkutan-)transluminale Implantation von ungedeckten grosslumige Stents, Arterien vom Oberschenkel
39.B7.25 ↔	(Perkutan-)transluminale Implantation von ungedeckten grosslumige Stents, A. carotis interna extrakraniell	39.B7.H1 ↔	(Perkutan-)transluminale Implantation von ungedeckten grosslumige Stents, Gefässe vom Unterschenkel
39.B7.25 ↔	(Perkutan-)transluminale Implantation von ungedeckten grosslumige Stents, A. carotis interna extrakraniell	39.B7.H1 ↔	(Perkutan-)transluminale Implantation von ungedeckten grosslumige Stents, Gefässe vom Unterschenkel
39.B7.26 ↔	(Perkutan-)transluminale Implantation von ungedeckten grosslumige Stents, A. carotis interna extrakraniell mit A. carotis communis	39.B7.J3 ↔	(Perkutan-)transluminale Implantation von ungedeckten grosslumige Stents, V. pulmonalis
39.B7.26 ↔	(Perkutan-)transluminale Implantation von ungedeckten grosslumige Stents, A. carotis interna extrakraniell mit A. carotis communis	39.B7.J3 ↔	(Perkutan-)transluminale Implantation von ungedeckten grosslumige Stents, V. pulmonalis
39.B7.27 ↔	(Perkutan-)transluminale Implantation von ungedeckten grosslumige Stents, A. carotis externa	39.B7.J7 ↔	(Perkutan-)transluminale Implantation von ungedeckten grosslumige Stents, V. cava
39.B7.27 ↔	(Perkutan-)transluminale Implantation von ungedeckten grosslumige Stents, A. carotis externa	39.B7.J7 ↔	(Perkutan-)transluminale Implantation von ungedeckten grosslumige Stents, V. cava
39.B7.28 ↔	(Perkutan-)transluminale Implantation von ungedeckten grosslumige Stents, A. vertebralis extrakraniell	39.B7.JB ↔	(Perkutan-)transluminale Implantation von ungedeckten grosslumige Stents, andere abdominale und pelvine Venen
39.B7.28 ↔	(Perkutan-)transluminale Implantation von ungedeckten grosslumige Stents, A. vertebralis extrakraniell	39.B7.JB ↔	(Perkutan-)transluminale Implantation von ungedeckten grosslumige Stents, andere abdominale und pelvine Venen
39.B7.31 ↔	(Perkutan-)transluminale Implantation von ungedeckten grosslumige Stents, Gefässe von Schulter und Oberarm	39.B7.JF ↔	(Perkutan-)transluminale Implantation von ungedeckten grosslumige Stents, Venen vom Oberschenkel
39.B7.31 ↔	(Perkutan-)transluminale Implantation von ungedeckten grosslumige Stents, Gefässe von Schulter und Oberarm	39.B7.JF ↔	(Perkutan-)transluminale Implantation von ungedeckten grosslumige Stents, Venen vom Oberschenkel
39.B7.51 ↔	(Perkutan-)transluminale Implantation von ungedeckten grosslumige Stents, Gefässe von Unterarm	39.B7.JI ↔	(Perkutan-)transluminale Implantation von ungedeckten grosslumige Stents, V. portae
39.B7.51 ↔	(Perkutan-)transluminale Implantation von ungedeckten grosslumige Stents, Gefässe von Unterarm	39.B7.JI ↔	(Perkutan-)transluminale Implantation von ungedeckten grosslumige Stents, V. portae
39.B7.51 ↔	(Perkutan-)transluminale Implantation von ungedeckten grosslumige Stents, Gefässe von Unterarm	39.B7.L1 ↔	(Perkutan-)transluminale Implantation von ungedeckten grosslumige Stents, spinale Gefässe
39.B7.71 ↔	(Perkutan-)transluminale Implantation von ungedeckten grosslumige Stents, Aorta	39.B8.09 ↔	(Perkutan-)transluminale Implantation von gecoverten grosslumige Stents, sonstige
39.B7.71 ↔	(Perkutan-)transluminale Implantation von ungedeckten grosslumige Stents, Aorta	39.B8.09 ↔	(Perkutan-)transluminale Implantation von gecoverten grosslumige Stents, sonstige

39.B8.11 ↔ (Perkutan-)transluminale Implantation von gecoverten grosslumige Stents, intrakranielle Gefässe	39.B8.C1 ↔ (Perkutan-)transluminale Implantation von gecoverten grosslumige Stents, andere abdominale und pelvine Arterien
39.B8.11 ↔ (Perkutan-)transluminale Implantation von gecoverten grosslumige Stents, intrakranielle Gefässe	39.B8.C3 ↔ (Perkutan-)transluminale Implantation von gecoverten grosslumige Stents, A. iliaca
39.B8.22 ↔ (Perkutan-)transluminale Implantation von gecoverten grosslumige Stents, A. carotis n.n.bez.	39.B8.C3 ↔ (Perkutan-)transluminale Implantation von gecoverten grosslumige Stents, A. iliaca
39.B8.22 ↔ (Perkutan-)transluminale Implantation von gecoverten grosslumige Stents, A. carotis n.n.bez.	39.B8.D1 ↔ (Perkutan-)transluminale Implantation von gecoverten grosslumige Stents, viszerale Gefässe
39.B8.23 ↔ (Perkutan-)transluminale Implantation von gecoverten grosslumige Stents, A. carotis communis	39.B8.D1 ↔ (Perkutan-)transluminale Implantation von gecoverten grosslumige Stents, viszerale Gefässe
39.B8.23 ↔ (Perkutan-)transluminale Implantation von gecoverten grosslumige Stents, A. carotis communis	39.B8.G1 ↔ (Perkutan-)transluminale Implantation von gecoverten grosslumige Stents, Arterien vom Oberschenkel
39.B8.25 ↔ (Perkutan-)transluminale Implantation von gecoverten grosslumige Stents, A. carotis interna extrakraniell	39.B8.G1 ↔ (Perkutan-)transluminale Implantation von gecoverten grosslumige Stents, Arterien vom Oberschenkel
39.B8.25 ↔ (Perkutan-)transluminale Implantation von gecoverten grosslumige Stents, A. carotis interna extrakraniell	39.B8.H1 ↔ (Perkutan-)transluminale Implantation von gecoverten grosslumige Stents, Gefässe vom Unterschenkel
39.B8.26 ↔ (Perkutan-)transluminale Implantation von gecoverten grosslumige Stents, A. carotis interna extrakraniell mit A. carotis communis	39.B8.H1 ↔ (Perkutan-)transluminale Implantation von gecoverten grosslumige Stents, Gefässe vom Unterschenkel
39.B8.26 ↔ (Perkutan-)transluminale Implantation von gecoverten grosslumige Stents, A. carotis interna extrakraniell mit A. carotis communis	39.B8.J3 ↔ (Perkutan-)transluminale Implantation von gecoverten grosslumige Stents, V. pulmonalis
39.B8.27 ↔ (Perkutan-)transluminale Implantation von gecoverten grosslumige Stents, A. carotis externa	39.B8.J3 ↔ (Perkutan-)transluminale Implantation von gecoverten grosslumige Stents, V. pulmonalis
39.B8.27 ↔ (Perkutan-)transluminale Implantation von gecoverten grosslumige Stents, A. carotis externa	39.B8.J7 ↔ (Perkutan-)transluminale Implantation von gecoverten grosslumige Stents, V. cava
39.B8.28 ↔ (Perkutan-)transluminale Implantation von gecoverten grosslumige Stents, A. vertebralis extrakraniell	39.B8.J7 ↔ (Perkutan-)transluminale Implantation von gecoverten grosslumige Stents, V. cava
39.B8.28 ↔ (Perkutan-)transluminale Implantation von gecoverten grosslumige Stents, A. vertebralis extrakraniell	39.B8.JB ↔ (Perkutan-)transluminale Implantation von gecoverten grosslumige Stents, andere abdominale und pelvine Venen
39.B8.31 ↔ (Perkutan-)transluminale Implantation von gecoverten grosslumige Stents, Gefässe von Schulter und Oberarm	39.B8.JB ↔ (Perkutan-)transluminale Implantation von gecoverten grosslumige Stents, andere abdominale und pelvine Venen
39.B8.31 ↔ (Perkutan-)transluminale Implantation von gecoverten grosslumige Stents, Gefässe von Schulter und Oberarm	39.B8.JF ↔ (Perkutan-)transluminale Implantation von gecoverten grosslumige Stents, Venen vom Oberschenkel
39.B8.51 ↔ (Perkutan-)transluminale Implantation von gecoverten grosslumige Stents, Gefässe von Unterarm	39.B8.JF ↔ (Perkutan-)transluminale Implantation von gecoverten grosslumige Stents, Venen vom Oberschenkel
39.B8.51 ↔ (Perkutan-)transluminale Implantation von gecoverten grosslumige Stents, Gefässe von Unterarm	39.B8.JI ↔ (Perkutan-)transluminale Implantation von gecoverten grosslumige Stents, V. portae
39.B8.71 ↔ (Perkutan-)transluminale Implantation von gecoverten grosslumige Stents, Aorta	39.B8.JI ↔ (Perkutan-)transluminale Implantation von gecoverten grosslumige Stents, V. portae
39.B8.71 ↔ (Perkutan-)transluminale Implantation von gecoverten grosslumige Stents, Aorta	39.B8.L1 ↔ (Perkutan-)transluminale Implantation von gecoverten grosslumige Stents, spinale Gefässe
39.B8.74 ↔ (Perkutan-)transluminale Implantation von gecoverten grosslumige Stents, Aortenisthmus	39.BA.09 ↔ (Perkutan-)transluminale Implantation von ungecoverten Wachstumsstents, sonstige
39.B8.74 ↔ (Perkutan-)transluminale Implantation von gecoverten grosslumige Stents, Aortenisthmus	39.BA.09 ↔ (Perkutan-)transluminale Implantation von ungecoverten Wachstumsstents, sonstige
39.B8.81 ↔ (Perkutan-)transluminale Implantation von gecoverten grosslumige Stents, andere thorakale Gefässe	39.BA.A4 ↔ (Perkutan-)transluminale Implantation von ungecoverten Wachstumsstents, A. pulmonalis
39.B8.81 ↔ (Perkutan-)transluminale Implantation von gecoverten grosslumige Stents, andere thorakale Gefässe	39.BA.A4 ↔ (Perkutan-)transluminale Implantation von ungecoverten Wachstumsstents, A. pulmonalis
39.B8.A4 ↔ (Perkutan-)transluminale Implantation von gecoverten grosslumige Stents, A. pulmonalis	39.BA.J3 ↔ (Perkutan-)transluminale Implantation von ungecoverten Wachstumsstents, V. pulmonalis
39.B8.A4 ↔ (Perkutan-)transluminale Implantation von gecoverten grosslumige Stents, A. pulmonalis	39.BA.J3 ↔ (Perkutan-)transluminale Implantation von ungecoverten Wachstumsstents, V. pulmonalis
39.B8.C1 ↔ (Perkutan-)transluminale Implantation von gecoverten grosslumige Stents, andere abdominale und pelvine Arterien	39.BB.09 ↔ (Perkutan-)transluminale Implantation von gecoverten Wachstumsstents, sonstige
	39.BB.09 ↔ (Perkutan-)transluminale Implantation von gecoverten Wachstumsstents, sonstige
	39.BB.A4 ↔ (Perkutan-)transluminale Implantation von gecoverten Wachstumsstents, A. pulmonalis
	39.BB.A4 ↔ (Perkutan-)transluminale Implantation von gecoverten Wachstumsstents, A. pulmonalis
	39.BB.J3 ↔ (Perkutan-)transluminale Implantation von gecoverten Wachstumsstents, V. pulmonalis

- 39.BB.J3 ↔ (Perkutan-)transluminale Implantation von gecoverten Wachstumsstents, V. pulmonalis
- 39.BE ↔ (Perkutan-)transluminale Implantation eines selbstexpandierenden Bifurkationsstents, intrakraniell
- 39.BE ↔ (Perkutan-)transluminale Implantation eines selbstexpandierenden Bifurkationsstents, intrakraniell
- 39.BF.09 ↔ (Perkutan-)transluminale Implantation von selbstexpandierenden Mikrostents, sonstige
- 39.BF.09 ↔ (Perkutan-)transluminale Implantation von selbstexpandierenden Mikrostents, sonstige
- 39.BF.11 ↔ (Perkutan-)transluminale Implantation von selbstexpandierenden Mikrostents, intrakranielle Gefäße
- 39.BF.11 ↔ (Perkutan-)transluminale Implantation von selbstexpandierenden Mikrostents, intrakranielle Gefäße
- 39.BF.51 ↔ (Perkutan-)transluminale Implantation von selbstexpandierenden Mikrostents, Gefäße vom Unterarm
- 39.BF.51 ↔ (Perkutan-)transluminale Implantation von selbstexpandierenden Mikrostents, Gefäße vom Unterarm
- 39.BF.H1 ↔ (Perkutan-)transluminale Implantation von selbstexpandierenden Mikrostents, Gefäße vom Unterschenkel
- 39.BF.H1 ↔ (Perkutan-)transluminale Implantation von selbstexpandierenden Mikrostents, Gefäße vom Unterschenkel
- 39.BG.09 ↔ (Perkutan-)transluminale Implantation von aus Einzeldrähten verwobenen Nitinolstents, sonstige
- 39.BG.09 ↔ (Perkutan-)transluminale Implantation von aus Einzeldrähten verwobenen Nitinolstents, sonstige
- 39.BG.31 ↔ (Perkutan-)transluminale Implantation von aus Einzeldrähten verwobenen Nitinolstents, Gefäße von Schulter und Oberarm
- 39.BG.31 ↔ (Perkutan-)transluminale Implantation von aus Einzeldrähten verwobenen Nitinolstents, Gefäße von Schulter und Oberarm
- 39.BG.81 ↔ (Perkutan-)transluminale Implantation von aus Einzeldrähten verwobenen Nitinolstents, andere thorakale Gefäße
- 39.BG.81 ↔ (Perkutan-)transluminale Implantation von aus Einzeldrähten verwobenen Nitinolstents, andere thorakale Gefäße
- 39.BG.C1 ↔ (Perkutan-)transluminale Implantation von aus Einzeldrähten verwobenen Nitinolstents, andere abdominale und pelvine Arterien
- 39.BG.C1 ↔ (Perkutan-)transluminale Implantation von aus Einzeldrähten verwobenen Nitinolstents, andere abdominale und pelvine Arterien
- 39.BG.C3 ↔ (Perkutan-)transluminale Implantation von aus Einzeldrähten verwobenen Nitinolstents, A. iliaca
- 39.BG.C3 ↔ (Perkutan-)transluminale Implantation von aus Einzeldrähten verwobenen Nitinolstents, A. iliaca
- 39.BG.G1 ↔ (Perkutan-)transluminale Implantation von aus Einzeldrähten verwobenen Nitinolstents, Arterien vom Oberschenkel
- 39.BG.G1 ↔ (Perkutan-)transluminale Implantation von aus Einzeldrähten verwobenen Nitinolstents, Arterien vom Oberschenkel
- 39.BG.H1 ↔ (Perkutan-)transluminale Implantation von aus Einzeldrähten verwobenen Nitinolstents, Gefäße vom Unterschenkel
- 39.BG.H1 ↔ (Perkutan-)transluminale Implantation von aus Einzeldrähten verwobenen Nitinolstents, Gefäße vom Unterschenkel
- 39.BH.09 ↔ (Perkutan-)transluminale Implantation von Stents zur Strömungslaminierung bei Aneurysmen, sonstige
- 39.BH.09 ↔ (Perkutan-)transluminale Implantation von Stents zur Strömungslaminierung bei Aneurysmen, sonstige
- 39.BH.11 ↔ (Perkutan-)transluminale Implantation von Stents zur Strömungslaminierung bei Aneurysmen, intrakranielle Gefäße
- 39.BH.22 ↔ (Perkutan-)transluminale Implantation von Stents zur Strömungslaminierung bei Aneurysmen, A. carotis n.n.bez.
- 39.BH.22 ↔ (Perkutan-)transluminale Implantation von Stents zur Strömungslaminierung bei Aneurysmen, A. carotis n.n.bez.
- 39.BH.23 ↔ (Perkutan-)transluminale Implantation von Stents zur Strömungslaminierung bei Aneurysmen, A. carotis communis
- 39.BH.23 ↔ (Perkutan-)transluminale Implantation von Stents zur Strömungslaminierung bei Aneurysmen, A. carotis communis
- 39.BH.25 ↔ (Perkutan-)transluminale Implantation von Stents zur Strömungslaminierung bei Aneurysmen, A. carotis interna extrakraniell
- 39.BH.25 ↔ (Perkutan-)transluminale Implantation von Stents zur Strömungslaminierung bei Aneurysmen, A. carotis interna extrakraniell
- 39.BH.26 ↔ (Perkutan-)transluminale Implantation von Stents zur Strömungslaminierung bei Aneurysmen, A. carotis interna extrakraniell mit A. carotis communis
- 39.BH.26 ↔ (Perkutan-)transluminale Implantation von Stents zur Strömungslaminierung bei Aneurysmen, A. carotis interna extrakraniell mit A. carotis communis
- 39.BH.27 ↔ (Perkutan-)transluminale Implantation von Stents zur Strömungslaminierung bei Aneurysmen, A. carotis externa
- 39.BH.27 ↔ (Perkutan-)transluminale Implantation von Stents zur Strömungslaminierung bei Aneurysmen, A. carotis externa
- 39.BH.28 ↔ (Perkutan-)transluminale Implantation von Stents zur Strömungslaminierung bei Aneurysmen, A. vertebralis extrakraniell
- 39.BH.28 ↔ (Perkutan-)transluminale Implantation von Stents zur Strömungslaminierung bei Aneurysmen, A. vertebralis extrakraniell
- 39.BH.31 ↔ (Perkutan-)transluminale Implantation von Stents zur Strömungslaminierung bei Aneurysmen, Gefäße von Schulter und Oberarm
- 39.BH.31 ↔ (Perkutan-)transluminale Implantation von Stents zur Strömungslaminierung bei Aneurysmen, Gefäße von Schulter und Oberarm
- 39.BH.51 ↔ (Perkutan-)transluminale Implantation von Stents zur Strömungslaminierung bei Aneurysmen, Gefäße von Unterarm
- 39.BH.51 ↔ (Perkutan-)transluminale Implantation von Stents zur Strömungslaminierung bei Aneurysmen, Gefäße von Unterarm
- 39.BH.71 ↔ (Perkutan-)transluminale Implantation von Stents zur Strömungslaminierung bei Aneurysmen, Aorta
- 39.BH.71 ↔ (Perkutan-)transluminale Implantation von Stents zur Strömungslaminierung bei Aneurysmen, Aorta
- 39.BH.74 ↔ (Perkutan-)transluminale Implantation von Stents zur Strömungslaminierung bei Aneurysmen, Aortenisthmus
- 39.BH.74 ↔ (Perkutan-)transluminale Implantation von Stents zur Strömungslaminierung bei Aneurysmen, Aortenisthmus
- 39.BH.81 ↔ (Perkutan-)transluminale Implantation von Stents zur Strömungslaminierung bei Aneurysmen, andere thorakale Gefäße
- 39.BH.81 ↔ (Perkutan-)transluminale Implantation von Stents zur Strömungslaminierung bei Aneurysmen, andere thorakale Gefäße

39.BH.C1 ↔	(Perkutan-)transluminale Implantation von Stents zur Strömungslaminierung bei Aneurysmen, andere abdominale und pelvine Arterien	40.22.11 ↔	Exzision und Destruktion einzelner mamma- interna Lymphknoten, ohne Markierung, thorakoskopisch
39.BH.C1 ↔	(Perkutan-)transluminale Implantation von Stents zur Strömungslaminierung bei Aneurysmen, andere abdominale und pelvine Arterien	40.22.12 ↔	Exzision einzelner mamma- interna Lymphknoten, mit Radionuklidmarkierung und Farbstoffmarkierung (Sentinel-Lymphonodektomie), thorakoskopisch
39.BH.C3 ↔	(Perkutan-)transluminale Implantation von Stents zur Strömungslaminierung bei Aneurysmen, A. iliaca	40.22.21 ↔	Exzision und Destruktion einzelner mamma- interna Lymphknoten, ohne Markierung, offen chirurgisch
39.BH.C3 ↔	(Perkutan-)transluminale Implantation von Stents zur Strömungslaminierung bei Aneurysmen, A. iliaca	40.22.22 ↔	Exzision einzelner mamma- interna Lymphknoten, mit Radionuklidmarkierung und Farbstoffmarkierung (Sentinel-Lymphonodektomie), offen chirurgisch
39.BH.D1 ↔	(Perkutan-)transluminale Implantation von Stents zur Strömungslaminierung bei Aneurysmen, viszerale Gefäße	40.22.99 ↔	Exzision und Destruktion einzelner mamma- interna Lymphknoten, sonstige
39.BH.D1 ↔	(Perkutan-)transluminale Implantation von Stents zur Strömungslaminierung bei Aneurysmen, viszerale Gefäße	40.23.00 ↔	Exzision und Destruktion einzelner axillärer Lymphknoten, n.n.bez.
39.BH.G1 ↔	(Perkutan-)transluminale Implantation von Stents zur Strömungslaminierung bei Aneurysmen, Arterien vom Oberschenkel	40.23.10 ↔	Exzision und Destruktion einzelner axillärer Lymphknoten, ohne Markierung
39.BH.G1 ↔	(Perkutan-)transluminale Implantation von Stents zur Strömungslaminierung bei Aneurysmen, Arterien vom Oberschenkel	40.23.11 ↔	Exzision einzelner axillärer Lymphknoten, mit Radionuklidmarkierung und Farbstoffmarkierung (Sentinel-Lymphonodektomie)
39.BH.H1 ↔	(Perkutan-)transluminale Implantation von Stents zur Strömungslaminierung bei Aneurysmen, Gefäße vom Unterschenkel	40.23.99 ↔	Exzision und Destruktion einzelner axillärer Lymphknoten, sonstige
39.BH.H1 ↔	(Perkutan-)transluminale Implantation von Stents zur Strömungslaminierung bei Aneurysmen, Gefäße vom Unterschenkel	40.24.00 ↔	Exzision und Destruktion einzelner inguinaler Lymphknoten, n.n.bez.
39.BH.H1 ↔	(Perkutan-)transluminale Implantation von Stents zur Strömungslaminierung bei Aneurysmen, Gefäße vom Unterschenkel	40.24.10 ↔	Exzision und Destruktion einzelner inguinaler Lymphknoten, ohne Markierung, offen chirurgisch
39.BH.J7 ↔	(Perkutan-)transluminale Implantation von Stents zur Strömungslaminierung bei Aneurysmen, V. cava	40.24.11 ↔	Exzision einzelner inguinaler Lymphknoten, mit Radionuklidmarkierung und Farbstoffmarkierung (Sentinel-Lymphonodektomie), offen chirurgisch
39.BH.J7 ↔	(Perkutan-)transluminale Implantation von Stents zur Strömungslaminierung bei Aneurysmen, V. cava	40.24.21 ↔	Exzision und Destruktion einzelner inguinaler Lymphknoten, ohne Markierung, laparoskopisch
39.BH.JB ↔	(Perkutan-)transluminale Implantation von Stents zur Strömungslaminierung bei Aneurysmen, andere abdominale und pelvine Venen	40.24.22 ↔	Exzision einzelner inguinaler Lymphknoten, mit Radionuklidmarkierung und Farbstoffmarkierung (Sentinel-Lymphonodektomie), laparoskopisch
39.BH.JB ↔	(Perkutan-)transluminale Implantation von Stents zur Strömungslaminierung bei Aneurysmen, andere abdominale und pelvine Venen	40.24.99 ↔	Exzision und Destruktion einzelner inguinaler Lymphknoten, sonstige
39.BH.JF ↔	(Perkutan-)transluminale Implantation von Stents zur Strömungslaminierung bei Aneurysmen, Venen vom Oberschenkel	40.29.09 ↔	Einfache Exzision und Destruktion einer anderen lymphatischen Struktur, sonstige
39.BH.JF ↔	(Perkutan-)transluminale Implantation von Stents zur Strömungslaminierung bei Aneurysmen, Venen vom Oberschenkel	40.29.10 ↔	Exzision und Destruktion einzelner mediastinaler Lymphknoten, n.n.bez.
39.BH.JF ↔	(Perkutan-)transluminale Implantation von Stents zur Strömungslaminierung bei Aneurysmen, Venen vom Oberschenkel	40.29.13 ↔	Exzision und Destruktion einzelner mediastinaler Lymphknoten, ohne Markierung, offen chirurgisch
39.BH.JI ↔	(Perkutan-)transluminale Implantation von Stents zur Strömungslaminierung bei Aneurysmen, V. portae	40.29.14 ↔	Exzision einzelner mediastinaler Lymphknoten, mit Radionuklidmarkierung und Farbstoffmarkierung (Sentinel-Lymphonodektomie), offen chirurgisch
39.BH.JI ↔	(Perkutan-)transluminale Implantation von Stents zur Strömungslaminierung bei Aneurysmen, V. portae	40.29.15 ↔	Exzision und Destruktion einzelner mediastinaler Lymphknoten, ohne Markierung, thorakoskopisch
39.BH.L1 ↔	(Perkutan-)transluminale Implantation von Stents zur Strömungslaminierung bei Aneurysmen, spinale Gefäße	40.29.16 ↔	Exzision einzelner mediastinaler Lymphknoten, mit Radionuklidmarkierung und Farbstoffmarkierung (Sentinel-Lymphonodektomie), thorakoskopisch
40.0 ↔	Inzision an lymphatischen Strukturen	40.29.19 ↔	Exzision und Destruktion einzelner mediastinaler Lymphknoten, sonstige
40.11.10 ↔	Offene (Inzisions-) Biopsie eines mediastinalen, paraaortalen, iliakalen oder pelvinalen Lymphknotens	40.29.21 ↔	Exzision und Destruktion einzelner paraaortaler Lymphknoten, ohne Markierung, offen chirurgisch
40.11.11 ↔	Offene (Inzisions-) Biopsie eines zervikalen, supraclaviculären, axillären oder inguinalen Lymphknotens	40.29.22 ↔	Exzision einzelner paraaortaler Lymphknoten, mit Radionuklidmarkierung und Farbstoffmarkierung (Sentinel-Lymphonodektomie), offen chirurgisch
40.11.19 ↔	Offene (Inzisions-) Biopsie an lymphatischen Strukturen, sonstige	40.29.23 ↔	Exzision und Destruktion einzelner paraaortaler Lymphknoten, ohne Markierung, laparoskopisch
40.21.00 ↔	Exzision und Destruktion einzelner tiefer zervikaler Lymphknoten, n.n.bez.	40.29.24 ↔	Exzision einzelner paraaortalen Lymphknoten, mit Radionuklidmarkierung und Farbstoffmarkierung (Sentinel-Lymphonodektomie), laparoskopisch
40.21.10 ↔	Exzision und Destruktion einzelner Lymphknoten und Lymphgefäße, zervikal, ohne Markierung	40.29.31 ↔	Exzision und Destruktion einzelner iliakaler Lymphknoten, ohne Markierung, offen chirurgisch
40.21.11 ↔	Exzision einzelner Lymphknoten und Lymphgefäße, zervikal, mit Radionuklidmarkierung und Farbstoffmarkierung (Sentinel-Lymphonodektomie)	40.29.32 ↔	Exzision einzelner iliakaler Lymphknoten, mit Radionuklidmarkierung und Farbstoffmarkierung (Sentinel-Lymphonodektomie), offen chirurgisch
40.21.99 ↔	Exzision und Destruktion einzelner tiefer zervikaler Lymphknoten, sonstige	40.29.33 ↔	Exzision und Destruktion einzelner iliakaler Lymphknoten, ohne Markierung, laparoskopisch
40.22.00 ↔	Exzision und Destruktion einzelner mamma- interna Lymphknoten, n.n.bez.		

40.29.34 ↔	Exzision einzelner iliakaler Lymphknoten, mit Radionuklidmarkierung und Farbstoffmarkierung (Sentinel-Lymphonodektomie), laparoskopisch	53.06.11 ↔	Operation einer Inguinalhernie, offen chirurgisch, ohne Implantation von Membranen oder Netzen
40.29.70 ↔	Exzision und Destruktion eines Lymphangioms oder Hygroma cysticum	53.06.21 ↔	Operation einer Inguinalhernie, offen chirurgisch, mit Implantation von Membranen und Netzen
40.29.80 ↔	Exzision und Destruktion mehrerer abdominaler Lymphknotenstationen (mit Leberbiopsie), n.n.bez.	53.07.11 ↔	Operation einer Inguinalhernie, laparoskopisch, ohne Implantation von Membranen oder Netzen
40.29.81 ↔	Exzision und Destruktion mehrerer abdominaler Lymphknotenstationen (mit Leberbiopsie), offen chirurgisch [Staging-Laparotomie]	53.07.21 ↔	Operation einer Inguinalhernie, laparoskopisch, mit Implantation von Membranen und Netzen
40.29.82 ↔	Exzision und Destruktion mehrerer abdominaler Lymphknotenstationen (mit Leberbiopsie), laparoskopisch [Staging-Laparoskopie]	53.09 ↔	Operation einer Inguinalhernie, sonstige
40.29.89 ↔	Exzision und Destruktion mehrerer abdominaler Lymphknotenstationen (mit Leberbiopsie), sonstige	53.20 ↔	Operation einer Femoralhernie, n.n.bez.
40.3X.10 ↔	Regionale Lymphadenektomie als selbstständiger Eingriff, n.n.bez.	53.22.11 ↔	Operation einer Femoralhernie, offen chirurgisch, ohne Implantation von Membranen oder Netzen
40.3X.11 ↔	Regionale Lymphadenektomie als selbstständiger Eingriff, zervikal	53.22.21 ↔	Operation einer Femoralhernie, offen chirurgisch, mit Implantation von Membranen und Netzen
40.3X.12 ↔	Regionale Lymphadenektomie als selbstständiger Eingriff, axillär	53.23.11 ↔	Operation einer Femoralhernie, laparoskopisch, ohne Implantation von Membranen oder Netzen
40.3X.13 ↔	Regionale Lymphadenektomie als selbstständiger Eingriff, paraaortal, pelvin, obturatorisch oder iliakal	53.23.21 ↔	Operation einer Femoralhernie, laparoskopisch, mit Implantation von Membranen und Netzen
40.3X.14 ↔	Regionale Lymphadenektomie als selbstständiger Eingriff, inguinal, offen chirurgisch	53.29 ↔	Operation einer Femoralhernie, sonstige
40.3X.15 ↔	Regionale Lymphadenektomie als selbstständiger Eingriff, inguinale, laparoskopisch	53.40 ↔	Operation einer Umbilikalhernie, n.n.bez.
40.3X.16 ↔	Regionale Lymphadenektomie als selbstständiger Eingriff, mediastinal und peribronchial	53.42.11 ↔	Operation einer Umbilikalhernie, offen chirurgisch, ohne Implantation von Membranen oder Netzen
40.3X.19 ↔	Regionale Lymphadenektomie als selbstständiger Eingriff, sonstige	53.42.21 ↔	Operation einer Umbilikalhernie, offen chirurgisch, mit Implantation von Membranen und Netzen
40.3X.21 ↔	Regionale Lymphadenektomie im Rahmen eines anderen Eingriffs, zervikal	53.43.11 ↔	Operation einer Umbilikalhernie, laparoskopisch, ohne Implantation von Membranen oder Netzen
40.3X.22 ↔	Regionale Lymphadenektomie im Rahmen eines anderen Eingriffs, axillär	53.43.21 ↔	Operation einer Umbilikalhernie, laparoskopisch, mit Implantation von Membranen und Netzen
40.3X.23 ↔	Regionale Lymphadenektomie im Rahmen eines anderen Eingriffs, paraaortal, pelvin oder iliakal	53.49 ↔	Operation einer Umbilikalhernie, sonstige
40.3X.24 ↔	Regionale Lymphadenektomie im Rahmen eines anderen Eingriffs, obturatorisch	53.51.00 ↔	Operation einer Narbenhernie, ohne Implantation von Membranen oder Netzen, n.n.bez.
40.3X.25 ↔	Regionale Lymphadenektomie im Rahmen eines anderen Eingriffs, inguinale	53.51.09 ↔	Operation einer Narbenhernie, ohne Implantation von Membranen oder Netzen, sonstige
40.3X.26 ↔	Regionale Lymphadenektomie im Rahmen eines anderen Eingriffs, mediastinal und peribronchial	53.51.11 ↔	Operation einer Narbenhernie, ohne Implantation von Membranen oder Netzen, offen chirurgisch
40.3X.29 ↔	Regionale Lymphadenektomie im Rahmen eines anderen Eingriffs, sonstige	53.51.21 ↔	Operation einer Narbenhernie, ohne Implantation von Membranen oder Netzen, laparoskopisch
40.71.11 ↔	Mikrochirurgische lymphovenöse Anastomosierung	53.52.11 ↔	Operation einer anderen Hernie der Bauchwand, ohne Implantation von Membranen oder Netzen, offen chirurgisch
40.71.21 ↔	Transplantation von Lymphknoten mit mikrovaskulärer Anastomose	53.52.21 ↔	Operation einer anderen Hernie der Bauchwand, ohne Implantation von Membranen oder Netzen, laparoskopisch
40.71.31 ↔	Transplantation von peripheren Lymphgefäßen mit mikrovaskulärer Anastomose	53.58 ↔	Operation einer anderen Hernie der Bauchwand, ohne Implantation von Membranen oder Netzen, sonstige
40.79 ↔	Plastische Rekonstruktion und Transplantation an lymphatischen Strukturen, sonstige	53.61.00 ↔	Operation einer Narbenhernie, mit Implantation von Membranen oder Netzen, n.n.bez.
40.9X.20 ↔	Inzision einer Lymphozele	53.61.09 ↔	Operation einer Narbenhernie, mit Implantation von Membranen oder Netzen, sonstige
48.93 ↔	Verschluss einer perirektalen Fistel	53.61.11 ↔	Operation einer Narbenhernie, mit Implantation von Membranen oder Netzen, offen chirurgisch
49.12 ↔	Anale Fistulektomie	53.61.21 ↔	Operation einer Narbenhernie, mit Implantation von Membranen oder Netzen, laparoskopisch
49.6 ↔	Exzision am Anus	53.62.11 ↔	Operation einer anderen Hernie der Bauchwand, mit Implantation von Membranen oder Netzen, offen chirurgisch
49.70 ↔	Rekonstruktion am Anus, n.n.bez.	53.62.21 ↔	Operation einer anderen Hernie der Bauchwand, mit Implantation von Membranen oder Netzen, laparoskopisch
49.71 ↔	Naht einer Verletzung am Anus	53.69 ↔	Operation einer anderen Hernie der ventralen Bauchwand mit Implantation von Membranen oder Netzen, sonstige
49.72 ↔	Cerclage am Anus	54.11 ↔	Probelaparotomie
49.73.00 ↔	Verschluss einer Analfistel, n.n.bez.	54.12.00 ↔	Relaparotomie, n.n.bez.
49.73.11 ↔	Verschluss einer Analfistel durch Schleimhautlappen	54.12.10 ↔	Second-look-Laparotomie
49.73.12 ↔	Verschluss einer Analfistel mittels Implantat	54.12.11 ↔	Laparotomie zur Stillung einer postoperativen Blutung
49.73.99 ↔	Verschluss einer Analfistel, sonstige	54.12.99 ↔	Relaparotomie, sonstige
50.12.00 ↔	Offene Biopsie an der Leber, n.n.bez.	54.13 ↔	Laparotomie mit Drainage
50.12.09 ↔	Offene Biopsie an der Leber, sonstige	54.19 ↔	Laparotomie, sonstige
50.12.11 ↔	Biopsie an der Leber, durch Exzision, offen chirurgisch		
50.12.12 ↔	Biopsie an der Leber, durch Nadelbiopsie, offen chirurgisch		
50.14 ↔	Laparoskopische Leberbiopsie		
53.00 ↔	Operation einer Inguinalhernie, n.n.bez.		

54.21.10 ↔	Laparoskopie, Diagnostische Laparoskopie	65.39 ↔	Ovarektomie, sonstige
54.21.30 ↔	Laparoskopie, Laparoskopie mit Drainage	65.40 ↔	Salpingoovarektomie, n.n.bez.
54.21.99 ↔	Laparoskopie, sonstige	65.41 ↔	Salpingoovarektomie, laparoskopisch
54.23 ↔	Biopsie am Peritoneum	65.42 ↔	Salpingoovarektomie, offen chirurgisch
54.3X.10 ↔	Omphalektomie	65.43 ↔	Salpingoovarektomie, vaginal
54.62 ↔	Verzögerter Verschluss einer granulierenden Abdominalwunde	65.44 ↔	Salpingoovarektomie, vaginal-laparoskopisch assistiert
54.65 ↔	Definitiver Verschluss eines temporären Bauchwandverschlusses	65.49 ↔	Salpingoovarektomie, sonstige
54.66 ↔	Naht einer Verletzung an der Bauchwand	70.13 ↔	Lösung von intraluminalen Adhäsionen der Vagina
54.67 ↔	Naht an Mesenterium, Omentum majus oder minus (nach Verletzung)	70.32.10 ↔	Lokale Exzision von Läsion oder Gewebe im Douglasraum
54.68 ↔	Naht an Peritoneum, sonstige	70.32.11 ↔	Lokale Destruktion von Läsion oder Gewebe im Douglasraum
54.69 ↔	Naht an Bauchwand, sonstige	70.32.99 ↔	Lokale Exzision oder Destruktion von Läsion oder Gewebe im Douglasraum, sonstige
54.71.00 ↔	Versorgung einer Gastroschisis, n.n.bez.	70.33.00 ↔	Lokale Exzision oder Destruktion von Läsion oder Gewebe an der Vagina, n.n.bez.
54.71.10 ↔	Versorgung einer Gastroschisis, mit Transplantat oder Prothese	70.33.10 ↔	Lokale Destruktion von Läsion oder Gewebe an der Vagina, n.n.bez.
54.71.99 ↔	Versorgung einer Gastroschisis, sonstige	70.33.11 ↔	Lokale Destruktion von Läsion oder Gewebe an der Vagina, Kauterisation
54.73 ↔	Sonstige Rekonstruktion am Peritoneum	70.33.12 ↔	Lokale Destruktion von Läsion oder Gewebe an der Vagina, Elektrokoagulation
54.75 ↔	Sonstige Rekonstruktion am Mesenterium	70.33.13 ↔	Lokale Destruktion von Läsion oder Gewebe an der Vagina, Laserkoagulation
54.93 ‡↔	Formung einer kutaneoperitonealen Fistel	70.33.14 ↔	Lokale Destruktion von Läsion oder Gewebe an der Vagina, Kryokoagulation
54.99.31 ↔	Debulking über Laparotomie	70.33.99 ↔	Lokale Exzision oder Destruktion von Läsion oder Gewebe an der Vagina, sonstige
54.99.40 ↔	Revision einer kutaneoperitonealen Fistel (Katheterverweilsystem)	70.71 ↔	Naht einer Vaginalverletzung
54.99.50 ↔	Anlegen eines temporären Bauchwandverschlusses	70.79 ↔	Sonstige plastische Rekonstruktion an der Vagina
54.99.51 ↔	Eröffnen und Wiederanlegen eines temporären Bauchwandverschlusses	71.01 ↔	Lösung von Adhäsionen an der Vulva
54.99.60 ↔	Lumbotomie	71.62 ↔	Totale Vulvektomie
54.99.61 ↔	Relumbotomie	71.73 ↔	Konstruktion des Introitus vaginae
54.99.81 ↔	Revision ohne Ersatz von Kathetern sowie automatischer, programmierbarer und wiederaufladbarer Pumpe zur kontinuierlichen Aszitesdrainage	76.5X.00 ↔	Temporomandibuläre Arthroplastik, n.n.bez.
54.99.82 ↔	Behebung einer mechanischen Obstruktion von Kathetern einer automatischen, programmierbaren und wiederaufladbaren Pumpe zur kontinuierlichen Aszitesdrainage	76.5X.10 ↔	Kondylektomie am Kiefergelenk mit Rekonstruktion
54.99.84 ↔	Wechsel der Katheter einer automatischen, programmierbaren und wiederaufladbaren Pumpe zur kontinuierlichen Aszitesdrainage	76.5X.19 ↔	Sonstige Kondylektomie am Kiefergelenk
54.A1 ↔	Exzision und Destruktion von retroperitoneal gelegenem Gewebe	76.5X.20 ↔	Diskoplastik am Kiefergelenk mit Rekonstruktion
57.51 ↔	Exzision des Urachus	76.5X.29 ↔	Sonstige Diskoplastik am Kiefergelenk
58.39.10 ↔	Sonstige lokale Exzision oder Destruktion von Läsion oder Gewebe an der Urethra, Exzision, offen chirurgisch	76.5X.30 ↔	Exstirpation des Discus articularis am Kiefergelenk mit Rekonstruktion
61.3X.00 ↔	Exzision oder Destruktion von Läsion oder Gewebe am Skrotum, n.n.bez.	76.5X.39 ↔	Sonstige Exstirpation des Discus articularis am Kiefergelenk
61.3X.10 ↔	Exzision oder Destruktion von Läsion oder Gewebe am Skrotum, partielle Resektion	76.5X.40 ↔	Resektion am Tuberculum articulare des Kiefergelenks
61.3X.11 ↔	Exzision oder Destruktion von Läsion oder Gewebe am Skrotum, totale Resektion	76.5X.41 ↔	Plastische Rekonstruktion am Kiefergelenk
61.3X.12 ↔	Exzision oder Destruktion von Läsion oder Gewebe am Skrotum, radikale Resektion	76.5X.42 ↔	Gelenkstabilisierung (bewegungseinschränkend) des Kiefergelenks
61.3X.99 ↔	Exzision oder Destruktion von Läsion oder Gewebe am Skrotum, sonstige	76.5X.50 ↔	Arthroskopische Entfernung eines freien Gelenkkörpers am Kiefergelenk
64.41 ↔	Naht einer Penisverletzung	76.5X.59 ↔	Sonstige Entfernung eines freien Gelenkkörpers am Kiefergelenk
64.43 ↔	Konstruktion eines Penis	76.5X.60 ↔	Implantation einer Endoprothese am Kiefergelenk
64.44.00 ↔	Rekonstruktion des Penis, n.n.bez.	76.5X.61 ↔	Wechsel einer Endoprothese am Kiefergelenk
64.44.10 ↔	Rekonstruktion des Penis, Streckung des Penischaftes	76.5X.70 ↔	Implantation einer Totalendoprothese am Kiefergelenk mit vorgefertigten Komponenten
64.44.11 ↔	Rekonstruktion des Penis, Korrektur einer penoskrotalen Transposition oder eines vergrabenen Penis (concealed penis oder buried penis)	76.5X.71 ↔	Implantation einer Totalendoprothese am Kiefergelenk mit CAD-CAM gefertigten Komponenten
64.44.99 ↔	Rekonstruktion des Penis, sonstige	76.5X.90 ↔	Sonstige temporomandibuläre Arthroplastik oder Diskoplastik am Kiefergelenk
64.45 ↔	Reimplantation des Penis	76.5X.99 ↔	Temporomandibuläre Arthroplastik, sonstige
65.30 ↔	Ovarektomie, n.n.bez.	76.63.00 ↔	Osteoplastik [Osteotomie] am Corpus mandibulae, n.n.bez.
65.31 ↔	Ovarektomie, laparoskopisch	76.63.10 ↔	Osteoplastik [Osteotomie] im seitlichen Alveolarkambereich oder mit frontaler Kontinuitätsdurchtrennung der Mandibula ohne Distraction
65.32 ↔	Ovarektomie, offen chirurgisch		
65.33 ↔	Ovarektomie, vaginal		
65.34 ↔	Ovarektomie, vaginal-laparoskopisch assistiert		



76.63.11 ↔ Osteoplastik [Osteotomie] im frontalen Alveolarkambereich oder mit Kontinuitätsdurchtrennung am horizontalen Mandibulaast ohne Distraction	77.89.40 ↔ Sonstige partielle Knochenresektion an Phalangen des Fusses
76.63.12 ↔ Osteoplastik [Osteotomie] zur Kinnverlagerung ohne Distraction	77.91.11 ↔ Totale Resektion einer Rippe
76.63.20 ↔ Verlagerung des Alveolarfortsatzes durch horizontale Distraction nach Osteotomie	77.91.12 ↔ Totale Resektion einer Halsrippe
76.63.21 ↔ Verlagerung der Mandibula durch Distraction nach Osteotomie im horizontalen Mandibulaast	77.91.13 ↔ Totale Resektion des Sternums
76.63.99 ↔ Osteoplastik [Osteotomie] am Corpus mandibulae, sonstige	78.11.10 ↔ Geschlossene Reposition einer Fraktur von Skapula und Klavikula mit Knochenfixation durch Fixateur externe
77.40.20 ↔ Knochenbiopsie, ohne Angabe der Lokalisation, Offene Knochenbiopsie	78.11.11 ↔ Offene Reposition einer einfachen Fraktur von Skapula und Klavikula mit Knochenfixation durch Fixateur externe
77.40.99 ↔ Knochenbiopsie, ohne Angabe der Lokalisation, sonstige	78.11.12 ↔ Offene Reposition einer Mehrfragmentfraktur von Klavikula und Skapula mit Knochenfixation durch Fixateur externe
77.41.00 ↔ Knochenbiopsie von Skapula, Klavikula, Rippen und Sternum, n.n.bez.	78.11.20 ↔ Geschlossene Reposition einer Fraktur von Rippen und Sternum mit Knochenfixation durch Fixateur externe
77.41.20 ↔ Knochenbiopsie von Skapula, Klavikula, Rippen und Sternum, Offene Knochenbiopsie	78.11.21 ↔ Offene Reposition einer Fraktur von Rippen und Sternum mit Knochenfixation durch Fixateur externe
77.41.99 ↔ Knochenbiopsie von Skapula, Klavikula, Rippen und Sternum, sonstige	78.11.99 ↔ Anlegen eines Fixateur externe an Skapula, Klavikula, Rippen und Sternum (inkl. Reposition von Frakturen), sonstige
77.42.00 ↔ Knochenbiopsie am Humerus, n.n.bez.	78.12.10 ↔ Geschlossene Reposition einer proximalen Humerusfraktur mit Knochenfixation durch Fixateur externe
77.42.20 ↔ Knochenbiopsie am Humerus, Offene Knochenbiopsie	78.12.11 ↔ Offene Reposition einer proximalen Humerusfraktur mit Knochenfixation durch Fixateur externe
77.42.99 ↔ Knochenbiopsie am Humerus, sonstige	78.12.90 ↔ Geschlossene Reposition einer sonstigen Humerusfraktur mit Knochenfixation durch Fixateur externe
77.43.00 ↔ Knochenbiopsie an Radius und Ulna, n.n.bez.	78.12.91 ↔ Offene Reposition einer sonstigen Humerusfraktur mit Knochenfixation durch Fixateur externe
77.43.20 ↔ Knochenbiopsie an Radius und Ulna, Offene Knochenbiopsie	78.12.99 ↔ Anlegen eines Fixateur externe am Humerus (inkl. Reposition von Frakturen), sonstige
77.43.99 ↔ Knochenbiopsie an Radius und Ulna, sonstige	78.13.10 ↔ Geschlossene Reposition einer distalen Radiusfraktur mit Knochenfixation durch Fixateur externe
77.44.00 ↔ Knochenbiopsie an Karpalia und Metakarpalia, n.n.bez.	78.13.11 ↔ Geschlossene Reposition einer sonstigen Radiusfraktur mit Knochenfixation durch Fixateur externe
77.44.20 ↔ Knochenbiopsie an Karpalia und Metakarpalia, Offene Knochenbiopsie	78.13.12 ↔ Offene Reposition einer distalen Radiusfraktur mit Knochenfixation durch Fixateur externe
77.44.99 ↔ Knochenbiopsie an Karpalia und Metakarpalia, sonstige	78.13.13 ↔ Offene Reposition einer sonstigen Radiusfraktur mit Knochenfixation durch Fixateur externe
77.45.00 ↔ Knochenbiopsie am Femur, n.n.bez.	78.13.20 ↔ Geschlossene Reposition einer Ulnafraktur mit Knochenfixation durch Fixateur externe
77.45.20 ↔ Knochenbiopsie am Femur, Offene Knochenbiopsie	78.13.99 ↔ Anlegen eines Fixateur externe an Radius und Ulna (inkl. Reposition von Frakturen), sonstige
77.45.99 ↔ Knochenbiopsie am Femur, sonstige	78.14.10 ↔ Geschlossene Reposition einer Fraktur an Karpalia und Metakarpalia mit Knochenfixation durch Fixateur externe
77.46.00 ↔ Knochenbiopsie an der Patella, n.n.bez.	78.14.11 ↔ Offene Reposition einer Fraktur an Karpalia und Metakarpalia mit Knochenfixation durch Fixateur externe
77.46.20 ↔ Knochenbiopsie an der Patella, Offene Knochenbiopsie	78.14.99 ↔ Anlegen eines Fixateur externe an Karpalia und Metakarpalia (inkl. Reposition von Frakturen), sonstige
77.46.99 ↔ Knochenbiopsie an der Patella, sonstige	78.15.10 ↔ Offene Reposition einer Schenkelhalsfraktur und proximalen Femurfraktur mit Knochenfixation durch Fixateur externe
77.47.00 ↔ Knochenbiopsie an Tibia und Fibula, n.n.bez.	78.15.20 ↔ Offene Reposition einer Femurschaftfraktur mit Knochenfixation durch Fixateur externe
77.47.20 ↔ Knochenbiopsie an Tibia und Fibula, Offene Knochenbiopsie	78.15.30 ↔ Geschlossene Reposition einer distalen Femurfraktur mit Knochenfixation durch Fixateur externe
77.47.99 ↔ Knochenbiopsie an Tibia und Fibula, sonstige	78.15.31 ↔ Offene Reposition einer distalen Femurfraktur mit Knochenfixation durch Fixateur externe
77.48.00 ↔ Knochenbiopsie an Tarsalia und Metatarsalia, n.n.bez.	78.15.40 ↔ Geschlossene Reposition einer sonstigen Femurfraktur mit Knochenfixation durch Fixateur externe
77.48.20 ↔ Knochenbiopsie an Tarsalia und Metatarsalia, Offene Knochenbiopsie	78.15.99 ↔ Anlegen eines Fixateur externe am Femur (inkl. Reposition von Frakturen), sonstige
77.48.99 ↔ Knochenbiopsie an Tarsalia und Metatarsalia, sonstige	
77.49.00 ↔ Knochenbiopsie an anderen näher bezeichneten Knochen, ausser Gesichtsschädelknochen, n.n.bez.	
77.49.41 ↔ Knochenbiopsie an anderen näher bezeichneten Knochen, ausser Gesichtsschädelknochen, Knochenbiopsie an Phalangen des Fusses, Offene Knochenbiopsie	
77.49.91 ↔ Knochenbiopsie an anderen näher bezeichneten Knochen, ausser Gesichtsschädelknochen, Offene Knochenbiopsie	
77.49.99 ↔ Knochenbiopsie an anderen näher bezeichneten Knochen, ausser Gesichtsschädelknochen, sonstige	
77.69.20 ↔ Débridement an Phalangen der Hand	
77.69.22 ↔ Débridement am Becken	
77.69.23 ↔ Débridement an Phalangen des Fusses	
77.84 ↔ Sonstige partielle Knochenresektion an Karpalia und Metakarpalia	
77.89.10 ↔ Sonstige partielle Knochenresektion an Phalangen der Hand	

78.16.10 ↔	Geschlossene Reposition einer Fraktur der Patella mit Knochenfixation durch Fixateur externe	78.19.10 ↔	Geschlossene Reposition einer Fraktur von Phalangen der Hand mit Knochenfixation durch Fixateur externe
78.16.11 ↔	Offene Reposition einer Fraktur der Patella mit Knochenfixation durch Fixateur externe	78.19.11 ↔	Offene Reposition einer Fraktur von Phalangen der Hand mit Knochenfixation durch Fixateur externe
78.16.99 ↔	Anlegen eines Fixateur externe an der Patella (inkl. Reposition von Frakturen), sonstige	78.19.20 ↔	Geschlossene Reposition einer Fraktur des Beckens mit Knochenfixation durch Fixateur externe
78.17.10 ↔	Geschlossene Reposition einer Fraktur der proximalen Tibia mit Knochenfixation durch Fixateur externe	78.19.21 ↔	Offene Reposition einer Fraktur des Acetabulums mit Knochenfixation / Transfixation durch Fixateur externe
78.17.11 ↔	Offene Reposition einer einfachen Fraktur der proximalen Tibia mit Knochenfixation durch Fixateur externe	78.19.22 ↔	Offene Reposition einer Fraktur sonstiger Teile des Beckens mit Knochenfixation durch Fixateur externe
78.17.12 ↔	Offene Reposition einer Mehrfragmentfraktur der proximalen Tibia mit Knochenfixation durch Fixateur externe	78.19.30 ↔	Geschlossene Reposition einer Fraktur von Phalangen des Fusses mit Knochenfixation durch Fixateur externe
78.17.13 ↔	Offene Reposition einer einfachen Tibiaschaftfraktur mit Knochenfixation durch Fixateur externe	78.19.31 ↔	Offene Reposition einer Fraktur von Phalangen des Fusses mit Knochenfixation durch Fixateur externe
78.17.14 ↔	Offene Reposition einer einfachen Fraktur der distalen Tibia mit Knochenfixation durch Fixateur externe	7A.11.12 ↔	Knochenbiopsie an der Wirbelsäule, offen chirurgisch
78.17.15 ↔	Geschlossene Reposition einer sonstigen Tibiafraktur mit Knochenfixation durch Fixateur externe	7A.13.13 ↔	Bandscheibenbiopsie, offen chirurgisch
78.17.16 ↔	Offene Reposition einer Mehrfragmentfraktur sonstiger Teile der Tibia mit Knochenfixation durch Fixateur externe	7A.21 ↔	Débridement an der Wirbelsäule
78.17.20 ↔	Offene Reposition einer einfachen Fraktur der proximalen Fibula mit Knochenfixation durch Fixateur externe	7A.23 ↔	Knocheninzision an der Wirbelsäule
78.17.21 ↔	Offene Reposition einer Mehrfragmentfraktur der proximalen Fibula mit Knochenfixation durch Fixateur externe	7A.25 ↔	Lokale Exzision von Knochenläsion oder -gewebe am Wirbel
78.17.22 ↔	Offene Reposition einer einfachen Fraktur des Fibulaschafts mit Knochenfixation durch Fixateur externe	7A.51.13 ↔	Knochen transplantation an der Wirbelsäule, gefäßgestielt ohne mikrovaskuläre Anastomose
78.17.23 ↔	Offene Reposition einer Mehrfragmentfraktur des Fibulaschafts mit Knochenfixation durch Fixateur externe	7A.61.31 ↔	Entfernen partielle Bandscheibenprothese
78.17.24 ↔	Geschlossene Reposition einer distalen Fibulafraktur mit Knochenfixation durch Fixateur externe	7A.61.41 ↔	Revision ohne Ersatz partielle Bandscheibenprothese
78.17.25 ↔	Offene Reposition einer einfachen Fraktur der distalen Fibula mit Knochenfixation durch Fixateur externe	7A.62.31 ↔	Entfernen totale Bandscheibenprothese
78.17.26 ↔	Offene Reposition einer Mehrfragmentfraktur der distalen Fibula mit Knochenfixation durch Fixateur externe	7A.62.41 ↔	Revision ohne Ersatz, totale Bandscheibenprothese
78.17.27 ↔	Geschlossene Reposition einer sonstigen Fibulafraktur mit Knochenfixation durch Fixateur externe	7A.63.31 ↔	Entfernen Wirbelkörperersatz
78.17.99 ↔	Anlegen eines Fixateur externe an Tibia und Fibula (inkl. Reposition von Frakturen), sonstige	7A.63.41 ↔	Revision ohne Ersatz, Wirbelkörperersatz
78.18.10 ↔	Geschlossene Reposition einer Kalkaneusfraktur mit Knochenfixation durch Fixateur externe	7A.64.31 ↔	Entfernen Wirbelkörperersatzprothese
78.18.11 ↔	Geschlossene Reposition einer Fraktur sonstiger Tarsalia und Metatarsalia mit Knochenfixation durch Fixateur externe	7A.64.41 ↔	Revision ohne Ersatz, Wirbelkörperersatzprothese
78.18.12 ↔	Offene Reposition einer einfachen Fraktur an sonstigen Tarsalia und Metatarsalia mit Knochenfixation durch Fixateur externe	7A.65.31 ↔	Entfernen interkorporelles Implantat
78.18.13 ↔	Offene Reposition einer Fraktur an Kalkaneus und Talus mit Knochenfixation durch Fixateur externe	7A.65.41 ↔	Revision ohne Ersatz, interkorporelles Implantat
78.18.14 ↔	Offene Reposition einer Mehrfragmentfraktur an sonstigen Tarsalia mit Knochenfixation durch Fixateur externe	7A.67.31 ↔	Entfernen interspinöses Implantat
78.18.15 ↔	Offene Reposition einer Mehrfragmentfraktur an Metatarsalia mit Knochenfixation durch Fixateur externe	7A.67.41 ↔	Revision ohne Ersatz, interspinöses Implantat
78.18.99 ↔	Anlegen eines Fixateur externe an Tarsalia und Metatarsalia (inkl. Reposition von Frakturen), sonstige	80.13.00 ↔	Sonstige Arthrotomie des Handgelenks, n.n.bez.
		80.13.10 ↔	Arthroskopische Arthrotomie des Handgelenkes, Gelenkspülung mit Drainage
		80.13.11 ↔	Arthroskopische Arthrotomie des Handgelenkes, Entfernung freier Gelenkkörper
		80.13.12 ↔	Arthroskopische Arthrotomie des Handgelenkes, Einlegen oder Entfernen eines Medikamententrägers
		80.13.20 ↔	Arthrotomie des Handgelenkes, Gelenkspülung mit Drainage
		80.13.21 ↔	Arthrotomie des Handgelenkes, Entfernung freier Gelenkkörper
		80.13.99 ↔	Sonstige Arthrotomie des Handgelenks, sonstige
		80.14.00 ↔	Sonstige Arthrotomie von Hand und Fingern, n.n.bez.
		80.14.10 ↔	Arthrotomie von Hand und Fingern, Gelenkspülung mit Drainage
		80.14.99 ↔	Sonstige Arthrotomie von Hand und Fingern, sonstige
		80.15.00 ↔	Sonstige Arthrotomie der Hüfte, n.n.bez.
		80.15.10 ↔	Arthroskopische Arthrotomie der Hüfte, Gelenkspülung mit Drainage
		80.15.11 ↔	Arthroskopische Arthrotomie der Hüfte, Entfernung freier Gelenkkörper
		80.15.12 ↔	Arthroskopische Arthrotomie der Hüfte, Einlegen oder Entfernen eines Medikamententrägers
		80.15.20 ↔	Arthrotomie der Hüfte, Gelenkspülung mit Drainage
		80.15.21 ↔	Arthrotomie der Hüfte, Entfernung freier Gelenkkörper
		80.15.99 ↔	Sonstige Arthrotomie der Hüfte, sonstige
		80.16.00 ↔	Sonstige Arthrotomie des Knies, n.n.bez.
		80.16.10 ↔	Arthroskopische Arthrotomie des Kniegelenks, Gelenkspülung mit Drainage

80.16.11 ↔ Arthroskopische Arthrotomie des Kniegelenks, Entfernung freier Gelenkkörper	80.19.41 ↔ Arthrotomie des Iliosakralgelenkes, Entfernung freier Gelenkkörper
80.16.12 ↔ Arthroskopische Arthrotomie des Kniegelenks, Einlegen oder Entfernen eines Medikamententrägers	80.19.49 ↔ Sonstige Arthrotomie des Iliosakralgelenkes
80.16.20 ↔ Arthrotomie des Kniegelenks, Gelenkspülung mit Drainage	80.19.52 ↔ Arthroskopische Arthrotomie an der Symphyse, Einlegen oder Entfernen eines Medikamententrägers
80.16.21 ↔ Sonstige Arthrotomie des Knies, Arthrotomie des Kniegelenks, Entfernung freier Gelenkkörper	80.19.59 ↔ Sonstige Arthrotomie an der Symphyse
80.16.99 ↔ Sonstige Arthrotomie des Knies, sonstige	80.19.90 ↔ Arthroskopische Arthrotomie an anderer bezeichneter Lokalisation, Gelenkspülung mit Drainage
80.17.10 ↔ Arthroskopische Arthrotomie des oberen Sprunggelenkes, Gelenkspülung mit Drainage	80.19.91 ↔ Arthroskopische Arthrotomie an anderer bezeichneter Lokalisation, Entfernung freier Gelenkkörper
80.17.11 ↔ Arthroskopische Arthrotomie des oberen Sprunggelenkes, Entfernung freier Gelenkkörper	80.19.92 ↔ Arthroskopische Arthrotomie an anderer bezeichneter Lokalisation, Einlegen oder Entfernen eines Medikamententrägers
80.17.12 ↔ Arthroskopische Arthrotomie des oberen Sprunggelenkes, Einlegen oder Entfernen eines Medikamententrägers	80.19.93 ↔ Arthrotomie an anderer bezeichneter Lokalisation, Gelenkspülung mit Drainage
80.17.20 ↔ Arthrotomie des oberen Sprunggelenkes, Gelenkspülung mit Drainage	80.19.94 ↔ Arthrotomie an anderer bezeichneter Lokalisation, Entfernung freier Gelenkkörper
80.17.21 ↔ Arthrotomie des oberen Sprunggelenkes, Entfernung freier Gelenkkörper	80.19.99 ↔ Sonstige Arthrotomie an anderer bezeichneter Lokalisation, sonstige
80.17.29 ↔ Sonstige Arthrotomie des oberen Sprunggelenkes	80.44.00 ↔ Durchtrennung von Gelenkkapsel, Ligament oder Knorpel an Hand und Fingern, n.n.bez.
80.17.30 ↔ Arthroskopische Arthrotomie des unteren Sprunggelenkes, Gelenkspülung mit Drainage	80.44.10 ↔ Durchtrennung von Gelenkkapsel, Ligament oder Knorpel, Durchtrennung der Bänder der Mittelhand
80.17.31 ↔ Arthroskopische Arthrotomie des unteren Sprunggelenkes, Entfernung freier Gelenkkörper	80.44.11 ↔ Durchtrennung von Gelenkkapsel, Ligament oder Knorpel, Durchtrennung des Retinakulum flexorum
80.17.32 ↔ Arthroskopische Arthrotomie des unteren Sprunggelenkes, Einlegen oder Entfernen eines Medikamententrägers	80.44.99 ↔ Durchtrennung von Gelenkkapsel, Ligament oder Knorpel an Hand und Fingern, sonstige
80.17.40 ↔ Arthrotomie des unteren Sprunggelenkes, Gelenkspülung mit Drainage	80.73.00 ↔ Synovektomie am Handgelenk, n.n.bez.
80.17.41 ↔ Arthrotomie des unteren Sprunggelenkes, Entfernung freier Gelenkkörper	80.73.10 ↔ Arthroskopische Synovektomie am Handgelenk
80.17.49 ↔ Sonstige Arthrotomie des unteren Sprunggelenkes	80.73.20 ↔ Offene Synovektomie am Handgelenk
80.17.99 ↔ Sonstige Arthrotomie des Sprunggelenks, sonstige	80.73.99 ↔ Synovektomie am Handgelenk, sonstige
80.18.00 ↔ Sonstige Arthrotomie von Fuss und Zehen, n.n.bez.	80.74 ↔ Synovektomie an Hand und Finger
80.18.10 ↔ Arthroskopische Arthrotomie von Fuss und Zehen, Gelenkspülung mit Drainage	80.75.00 ↔ Synovektomie an der Hüfte, n.n.bez.
80.18.11 ↔ Arthroskopische Arthrotomie von Fuss und Zehen, Entfernung freier Gelenkkörper	80.75.10 ↔ Arthroskopische Synovektomie an der Hüfte
80.18.12 ↔ Arthroskopische Arthrotomie von Fuss und Zehen, Einlegen oder Entfernen eines Medikamententrägers	80.75.20 ↔ Offene Synovektomie an der Hüfte
80.18.20 ↔ Arthrotomie von Fuss und Zehen, Gelenkspülung mit Drainage	80.75.99 ↔ Synovektomie an der Hüfte, sonstige
80.18.21 ↔ Arthrotomie von Fuss und Zehen, Entfernung freier Gelenkkörper	80.76.00 ↔ Synovektomie am Knie, n.n.bez.
80.18.99 ↔ Sonstige Arthrotomie von Fuss und Zehen, sonstige	80.76.10 ↔ Arthroskopische Synovektomie am Kniegelenk
80.19.00 ↔ Sonstige Arthrotomie an anderer bezeichneter Lokalisation, n.n.bez.	80.76.11 ↔ Arthroskopische Synovektomie am proximalen Tibiofibulargelenk
80.19.10 ↔ Arthroskopische Arthrotomie des Sternoklavikulargelenkes, Gelenkspülung mit Drainage	80.76.20 ↔ Offene Synovektomie am Kniegelenk
80.19.11 ↔ Arthroskopische Arthrotomie des Sternoklavikulargelenkes, Entfernung freier Gelenkkörper	80.76.21 ↔ Offene Synovektomie am proximalen Tibiofibulargelenk
80.19.12 ↔ Arthroskopische Arthrotomie des Sternoklavikulargelenkes, Einlegen oder Entfernen eines Medikamententrägers	80.76.99 ↔ Synovektomie am Knie, sonstige
80.19.20 ↔ Arthrotomie des Sternoklavikulargelenkes, Gelenkspülung mit Drainage	80.77.10 ↔ Arthroskopische Synovektomie am oberen Sprunggelenk
80.19.21 ↔ Arthrotomie des Sternoklavikulargelenkes, Entfernung freier Gelenkkörper	80.77.11 ↔ Arthroskopische Synovektomie am unteren Sprunggelenk
80.19.29 ↔ Sonstige Arthrotomie des Sternoklavikulargelenkes	80.77.20 ↔ Offene Synovektomie am oberen Sprunggelenk
80.19.30 ↔ Arthroskopische Arthrotomie des Iliosakralgelenkes, Gelenkspülung mit Drainage	80.77.21 ↔ Offene Synovektomie am unteren Sprunggelenk
80.19.31 ↔ Arthroskopische Arthrotomie des Iliosakralgelenkes, Entfernung freier Gelenkkörper	80.77.99 ↔ Synovektomie am Sprunggelenk, sonstige
80.19.32 ↔ Arthroskopische Arthrotomie des Iliosakralgelenkes, Einlegen oder Entfernen eines Medikamententrägers	80.78.00 ↔ Synovektomie an Fuss und Zehen, n.n.bez.
80.19.40 ↔ Arthrotomie des Iliosakralgelenkes, Gelenkspülung mit Drainage	80.78.10 ↔ Arthroskopische Synovektomie am Tarsometatarsalgelenk
	80.78.11 ↔ Arthroskopische Synovektomie am Metatarsophalangealgelenk
	80.78.19 ↔ Sonstige arthroskopische Synovektomie an Fuss und Zehen
	80.78.20 ↔ Offene Synovektomie am Tarsometatarsalgelenk
	80.78.21 ↔ Offene Synovektomie am Metatarsophalangealgelenk
	80.78.29 ↔ Sonstige offene Synovektomie an Fuss und Zehen
	80.78.99 ↔ Synovektomie an Fuss und Zehen, sonstige
	80.79.10 ↔ Arthroskopische Synovektomie am Sternoklavikulargelenk
	80.79.11 ↔ Arthroskopische Synovektomie am Iliosakralgelenk
	80.79.20 ↔ Offene Synovektomie am Sternoklavikulargelenk
	80.79.21 ↔ Offene Synovektomie am Iliosakralgelenk
	80.79.22 ↔ Offene Synovektomie an der Symphyse

80.81.10 ↔ Débridement am Humeroglenoidalgelenk	80.88.00 ↔ Sonstige lokale Exzision oder Destruktion einer Gelenkläsion an Fuss und Zehen, n.n.bez.
80.81.11 ↔ Zystenexstirpation am Humeroglenoidalgelenk	80.88.10 ↔ Arthroskopische lokale Exzision oder Destruktion einer Gelenkläsion an Fuss und Zehen
80.81.19 ↔ Sonstige lokale Exzision oder Destruktion am Humeroglenoidalgelenk	80.88.20 ↔ Débridement am Metatarsophalangealgelenk
80.81.20 ↔ Débridement am Akromioklavikulargelenk	80.88.21 ↔ Zystenexstirpation am Metatarsophalangealgelenk
80.81.21 ↔ Zystenexstirpation am Akromioklavikulargelenk	80.88.29 ↔ Sonstige lokale Exzision oder Destruktion am Metatarsophalangealgelenk
80.81.29 ↔ Sonstige lokale Exzision oder Destruktion am Akromioklavikulargelenk	80.88.30 ↔ Débridement an Zehengelenken
80.81.99 ↔ Sonstige lokale Exzision oder Destruktion einer Gelenkläsion an der Schulter, sonstige	80.88.40 ↔ Débridement an sonstigen Fussgelenken
80.82.00 ↔ Sonstige lokale Exzision oder Destruktion einer Gelenkläsion am Ellenbogen, n.n.bez.	80.88.50 ↔ Zystenexstirpation an sonstigen Gelenken von Fuss und Zehen
80.82.10 ↔ Arthroskopische lokale Exzision oder Destruktion einer Gelenkläsion am Ellenbogen	80.88.59 ↔ Sonstige lokale Exzision oder Destruktion an sonstigen Gelenken von Fuss und Zehen
80.82.11 ↔ Débridement am Ellenbogengelenk	80.88.99 ↔ Sonstige lokale Exzision oder Destruktion einer Gelenkläsion an Fuss und Zehen, sonstige
80.82.12 ↔ Zystenexstirpation am Ellenbogengelenk	80.89.00 ↔ Sonstige lokale Exzision oder Destruktion einer Gelenkläsion an anderer bezeichneter Lokalisation, n.n.bez.
80.82.99 ↔ Sonstige lokale Exzision oder Destruktion einer Gelenkläsion am Ellenbogen, sonstige	80.89.20 ↔ Arthroskopische lokale Exzision oder Destruktion einer Gelenkläsion am Iliosakralgelenk
80.83.00 ↔ Sonstige lokale Exzision oder Destruktion einer Gelenkläsion am Handgelenk, n.n.bez.	80.89.21 ↔ Débridement am Iliosakralgelenk
80.83.10 ↔ Arthroskopische lokale Exzision oder Destruktion einer Gelenkläsion am Handgelenk	80.89.22 ↔ Zystenexstirpation am Iliosakralgelenk
80.83.11 ↔ Débridement am Handgelenk	80.89.29 ↔ Sonstige lokale Exzision oder Destruktion am Iliosakralgelenk
80.83.12 ↔ Zystenexstirpation am Handgelenk	80.91.10 ↔ Arthroskopische Exzision am Humeroglenoidalgelenk
80.83.99 ↔ Sonstige lokale Exzision oder Destruktion einer Gelenkläsion am Handgelenk, sonstige	80.91.11 ↔ Sonstige Exzision am Humeroglenoidalgelenk
80.84.00 ↔ Sonstige lokale Exzision oder Destruktion einer Gelenkläsion an Hand und Finger, n.n.bez.	80.91.20 ↔ Arthroskopische Exzision am Akromioklavikulargelenk
80.84.10 ↔ Débridement an Gelenken der Handwurzel	80.91.21 ↔ Sonstige Exzision am Akromioklavikulargelenk
80.84.20 ↔ Débridement an sonstigen Gelenken der Hand und Finger	80.92.10 ↔ Arthroskopische Exzision am Ellenbogen
80.84.99 ↔ Sonstige lokale Exzision oder Destruktion einer Gelenkläsion an Hand und Finger, sonstige	80.92.11 ↔ Entnahme eines Knorpeltransplantates am Ellenbogengelenk
80.85.00 ↔ Sonstige lokale Exzision oder Destruktion einer Gelenkläsion an der Hüfte, n.n.bez.	80.93.11 ↔ Entnahme eines Knorpeltransplantates am Handgelenk
80.85.10 ↔ Arthroskopische lokale Exzision oder Destruktion einer Gelenkläsion an der Hüfte	80.93.12 ↔ Resektion des Discus triangularis am Handgelenk
80.85.11 ↔ Débridement am Hüftgelenk	80.95.10 ↔ Arthroskopische Exzision am Hüftgelenk
80.85.12 ↔ Zystenexstirpation am Hüftgelenk	80.95.11 ↔ Entnahme eines Knorpeltransplantates am Hüftgelenk
80.85.21 ↔ Taillierung, Osteochondroplastik am Schenkelhals, arthroskopisch	80.95.99 ↔ Sonstige Exzision am Hüftgelenk, sonstige
80.85.22 ↔ Taillierung, Osteochondroplastik am Schenkelhals, offen chirurgisch	80.96.10 ↔ Arthroskopische Exzision am Kniegelenk
80.85.99 ↔ Sonstige lokale Exzision oder Destruktion einer Gelenkläsion an der Hüfte, sonstige	80.96.20 ↔ Entnahme eines Knorpeltransplantates am Kniegelenk, arthroskopisch
80.86.00 ↔ Sonstige lokale Exzision oder Destruktion einer Gelenkläsion am Knie, n.n.bez.	80.96.21 ↔ Entnahme eines Knorpeltransplantates am Kniegelenk, offen chirurgisch
80.86.10 ↔ Arthroskopische lokale Exzision oder Destruktion am Kniegelenk	80.97.10 ↔ Arthroskopische Exzision am oberen Sprunggelenk
80.86.11 ↔ Débridement am Kniegelenk	80.97.11 ↔ Sonstige Exzision am oberen Sprunggelenk
80.86.12 ↔ Zystenexstirpation am Kniegelenk	80.97.20 ↔ Arthroskopische Exzision am unteren Sprunggelenk
80.86.13 ↔ Exzision eines Meniskusganglions am Kniegelenk	80.97.21 ↔ Sonstige Exzision am unteren Sprunggelenk
80.86.99 ↔ Sonstige lokale Exzision oder Destruktion einer Gelenkläsion am Knie, sonstige	80.97.30 ↔ Entnahme eines Knorpeltransplantates am Sprunggelenk
80.87.00 ↔ Sonstige lokale Exzision oder Destruktion einer Gelenkläsion am Sprunggelenk, n.n.bez.	80.97.99 ↔ Sonstige Exzision am Sprunggelenk, sonstige
80.87.10 ↔ Arthroskopische lokale Exzision oder Destruktion einer Gelenkläsion am oberen Sprunggelenk	80.98.10 ↔ Arthroskopische Exzision an Fuss- und Zehengelenken
80.87.11 ↔ Débridement am oberen Sprunggelenk	80.98.11 ↔ Sonstige Exzision am Metatarsophalangealgelenk
80.87.12 ↔ Zystenexstirpation am oberen Sprunggelenk	80.98.12 ↔ Sonstige Exzision an sonstigen Fussgelenken
80.87.19 ↔ Sonstige lokale Exzision oder Destruktion einer Gelenkläsion am oberen Sprunggelenk	80.98.13 ↔ Sonstige Exzision an Zehengelenken
80.87.20 ↔ Arthroskopische lokale Exzision oder Destruktion einer Gelenkläsion am unteren Sprunggelenk	80.98.99 ↔ Sonstige Exzision an Fuss- und Zehengelenk, sonstige
80.87.21 ↔ Débridement am unteren Sprunggelenk	80.99.10 ↔ Arthroskopische Exzision am Sternoklavikulargelenk
80.87.22 ↔ Zystenexstirpation am unteren Sprunggelenk	80.99.11 ↔ Sonstige Exzision am Sternoklavikulargelenk
80.87.29 ↔ Sonstige lokale Exzision oder Destruktion einer Gelenkläsion am unteren Sprunggelenk	80.99.20 ↔ Arthroskopische Exzision am Iliosakralgelenk
80.87.99 ↔ Sonstige lokale Exzision oder Destruktion einer Gelenkläsion am Sprunggelenk, sonstige	80.99.21 ↔ Sonstige Exzision am Iliosakralgelenk
	80.99.30 ↔ Arthroskopische Exzision an der Symphyse
	80.99.31 ↔ Sonstige Exzision an der Symphyse
	81.93.00 ↔ Naht an Kapsel oder Ligament der oberen Extremitäten, n.n.bez.
	81.93.10 ↔ Naht des Bandapparates der Klavikula
	81.93.20 ↔ Naht des radioulnaren Ringbandes
	81.93.21 ↔ Naht des distalen radioulnaren Bandapparates

81.93.30 ↔	Naht an Kapsel oder Ligament der oberen Extremitäten, Handwurzel und Mittelhand	83.09.13 ↔	Fremdkörperentfernung aus Muskel, Sehne oder Faszie, Unterarm
81.93.99 ↔	Naht an Kapsel oder Ligament der oberen Extremitäten, sonstige	83.09.14 ↔	Fremdkörperentfernung aus Muskel, Sehne oder Faszie, Brustwand, Bauch und Rücken
82.04 ↔	Inzision und Drainage von Palmar- oder Thenarraum	83.09.15 ↔	Fremdkörperentfernung aus Muskel, Sehne oder Faszie, Leisten- und Genitalregion und Gesäss
82.09.10 ↔	Sonstige Inzision an den Weichteilen der Hand, Sehnenfachspaltung an der Hand	83.09.16 ↔	Fremdkörperentfernung aus Muskel, Sehne oder Faszie, Untere Extremität
82.11.10 ↔	Tenotomie der Hand, Handgelenk, perkutan	83.09.19 ↔	Fremdkörperentfernung aus Muskel, Sehne oder Faszie, Andere Lokalisation
82.11.11 ↔	Tenotomie der Hand, Finger, perkutan	83.11 ↔	Tenotomie der Achillessehne
82.11.20 ↔	Tenotomie der Hand, offen chirurgisch	83.12 ↔	Tenotomie der Hüft-Adduktoren
82.11.99 ↔	Tenotomie der Hand, sonstige	83.13.10 ↔	Inzision einer Sehne, Kopf und Hals
82.12 ↔	Fasziotomie der Hand	83.13.11 ↔	Inzision einer Sehne, Schulter und Axilla
82.19.10 ↔	Sonstige Durchtrennung von Weichteilen der Hand, Durchtrennung von Muskeln der Hand	83.13.12 ↔	Inzision einer Sehne, Oberarm und Ellenbogen
82.19.99 ↔	Sonstige Durchtrennung von Weichteilen der Hand, sonstige	83.13.13 ↔	Inzision einer Sehne, Unterarm
82.21 ↔	Exzision einer Läsion an einer Sehnenscheide der Hand	83.13.14 ↔	Inzision einer Sehne, Brustwand, Bauch und Rücken
82.22 ↔	Exzision einer Läsion an einem Handmuskel	83.13.15 ↔	Inzision einer Sehne, Leisten- und Genitalregion und Gesäss
82.33 ↔	Sonstige Tenonektomie an der Hand	83.13.16 ↔	Inzision einer Sehne, Untere Extremität
82.35.00 ↔	Sonstige Fasziektomie der Hand, n.n.bez.	83.13.20 ↔	Durchtrennung einer Sehne, Kopf und Hals
82.35.10 ↔	Fasziektomie der Hohlhand	83.13.21 ↔	Durchtrennung einer Sehne, Schulter und Axilla
82.35.11 ↔	Fasziektomie der Hand und Finger mit Neurolyse	83.13.22 ↔	Durchtrennung einer Sehne, Oberarm und Ellenbogen
82.35.12 ↔	Fasziektomie der Hand und Finger mit Neurolyse sowie Arteriolyse	83.13.23 ↔	Durchtrennung einer Sehne, Unterarm
82.35.13 ↔	Fasziektomie der Hand und Finger mit Arthrolyse	83.13.24 ↔	Durchtrennung einer Sehne, Brustwand, Bauch und Rücken
82.35.99 ↔	Sonstige Fasziektomie der Hand, sonstige	83.13.25 ↔	Durchtrennung einer Sehne, Leisten- und Genitalregion und Gesäss
82.36 ↔	Sonstige Myektomie der Hand	83.13.26 ↔	Durchtrennung einer Sehne, Untere Extremität
82.39.00 ↔	Sonstige Exzision von Weichteilen der Hand, n.n.bez.	83.14.10 ↔	Fasziotomie oder Aponeurotomie, Kopf und Hals
82.39.10 ↔	Sonstige Exzision von Weichteilen der Hand, Exzision von Sehnenscheiden der Hand	83.14.11 ↔	Fasziotomie oder Aponeurotomie, Schulter und Axilla
82.39.99 ↔	Sonstige Exzision von Weichteilen der Hand, sonstige	83.14.12 ↔	Fasziotomie oder Aponeurotomie, Oberarm und Ellenbogen
82.45 ↔	Sonstige Naht an einer anderen Sehne der Hand	83.14.13 ↔	Fasziotomie oder Aponeurotomie, Unterarm
82.46.00 ↔	Naht an Muskel oder Faszie der Hand, n.n.bez.	83.14.14 ↔	Fasziotomie oder Aponeurotomie, Brustwand, Bauch und Rücken
82.46.10 ↔	Naht an einer Faszie der Hand	83.14.15 ↔	Fasziotomie oder Aponeurotomie, Leisten- und Genitalregion und Gesäss
82.46.20 ↔	Naht an einem Muskel der Hand	83.14.16 ↔	Fasziotomie oder Aponeurotomie, Untere Extremität
82.46.99 ↔	Naht an Muskel oder Faszie der Hand, sonstige	83.19.10 ↔	Durchtrennung eines Muskels, Kopf und Hals
82.52.11 ↔	Verkürzung einer Sehne der Hand	83.19.11 ↔	Durchtrennung eines Muskels, Schulter und Axilla
82.53 ↔	Reinsertion einer Sehne der Hand	83.19.12 ↔	Durchtrennung eines Muskels, Oberarm und Ellenbogen
82.85 ↔	Sonstige Tenodese an der Hand	83.19.13 ↔	Durchtrennung eines Muskels, Unterarm
82.86.00 ↔	Sonstige Tenoplastik an der Hand, n.n.bez.	83.19.14 ↔	Durchtrennung eines Muskels, Brustwand, Bauch und Rücken
82.86.10 ↔	Tenoplastik von Beugesehnen der Hand	83.19.15 ↔	Durchtrennung eines Muskels, Leisten- und Genitalregion und Gesäss
82.86.11 ↔	Schaffung eines Transplantlagers für Sehnen an der Hand	83.19.16 ↔	Durchtrennung eines Muskels, Untere Extremität
82.86.12 ↔	Revision ohne Ersatz eines Sehnenimplantats an der Hand	83.19.20 ↔	Desinsertion von Muskel, Sehne und Faszie, Kopf und Hals
82.86.13 ↔	Wechsel eines Sehnenimplantats an der Hand	83.19.21 ↔	Desinsertion von Muskel, Sehne und Faszie, Schulter und Axilla
82.86.99 ↔	Sonstige Tenoplastik an der Hand, sonstige	83.19.22 ↔	Desinsertion von Muskel, Sehne und Faszie, Oberarm und Ellenbogen
83.02.10 ↔	Myotomie, Kopf und Hals	83.19.23 ↔	Desinsertion von Muskel, Sehne und Faszie, Unterarm
83.02.11 ↔	Myotomie, Schulter und Axilla	83.19.24 ↔	Desinsertion von Muskel, Sehne und Faszie, Brustwand, Bauch und Rücken
83.02.12 ↔	Myotomie, Oberarm und Ellenbogen	83.19.25 ↔	Desinsertion von Muskel, Sehne und Faszie, Leisten- und Genitalregion und Gesäss
83.02.13 ↔	Myotomie, Unterarm	83.19.26 ↔	Desinsertion von Muskel, Sehne und Faszie, Untere Extremität
83.02.14 ↔	Myotomie, Brustwand, Bauch und Rücken	83.21.21 ↔	Offene Biopsie am Muskel
83.02.15 ↔	Myotomie, Leisten- und Genitalregion und Gesäss	83.21.30 ↔	Biopsie an den Weichteilen, Biopsie an einem Schleimbeutel
83.02.16 ↔	Myotomie, Untere Extremität	83.31.10 ↔	Exzision einer Läsion an einer Sehnenscheide, Kopf und Hals
83.02.19 ↔	Myotomie, Andere Lokalisation		
83.03.10 ↔	Bursotomie, Kopf und Hals		
83.03.11 ↔	Bursotomie, Schulter und Axilla		
83.03.12 ↔	Bursotomie, Oberarm und Ellenbogen		
83.03.13 ↔	Bursotomie, Unterarm		
83.03.14 ↔	Bursotomie, Brustwand, Bauch und Rücken		
83.03.15 ↔	Bursotomie, Leisten- und Genitalregion und Gesäss		
83.03.16 ↔	Bursotomie, Untere Extremität		
83.03.19 ↔	Bursotomie, Andere Lokalisation		
83.09.10 ↔	Fremdkörperentfernung aus Muskel, Sehne oder Faszie, Kopf und Hals		
83.09.11 ↔	Fremdkörperentfernung aus Muskel, Sehne oder Faszie, Schulter und Axilla		
83.09.12 ↔	Fremdkörperentfernung aus Muskel, Sehne oder Faszie, Oberarm und Ellenbogen		

83.31.11 ↔	Exzision einer Läsion an einer Sehnscheide, Schulter und Axilla	83.45.15 ↔	Sonstige Myektomie, Leisten- und Genitalregion und Gesäss
83.31.12 ↔	Exzision einer Läsion an einer Sehnscheide, Oberarm und Ellenbogen	83.45.16 ↔	Sonstige Myektomie, Untere Extremität
83.31.13 ↔	Exzision einer Läsion an einer Sehnscheide, Unterarm	83.45.19 ↔	Sonstige Myektomie, Andere Lokalisation
83.31.14 ↔	Exzision einer Läsion an einer Sehnscheide, Brustwand, Bauch und Rücken	83.49.10 ↔	Exzision einer Sehnscheide, Kopf und Hals
83.31.15 ↔	Exzision einer Läsion an einer Sehnscheide, Leisten- und Genitalregion und Gesäss	83.49.11 ↔	Exzision einer Sehnscheide, Schulter und Axilla
83.31.16 ↔	Exzision einer Läsion an einer Sehnscheide, Untere Extremität	83.49.12 ↔	Exzision einer Sehnscheide, Oberarm und Ellenbogen
83.32.10 ↔	Exzision einer Läsion an einem Muskel, Kopf und Hals	83.49.13 ↔	Exzision einer Sehnscheide, Unterarm
83.32.11 ↔	Exzision einer Läsion an einem Muskel, Schulter und Arm	83.49.14 ↔	Exzision einer Sehnscheide, Brustwand und Rücken
83.32.12 ↔	Exzision einer Läsion an einem Muskel, Brustwand, Bauch und Rücken	83.49.15 ↔	Exzision einer Sehnscheide, Leisten- und Genitalregion und Gesäss
83.32.13 ↔	Exzision einer Läsion an einem Muskel, Leisten- und Genitalregion und Gesäss	83.49.16 ↔	Exzision einer Sehnscheide, Untere Extremität
83.32.14 ↔	Exzision einer Läsion an einem Muskel, Untere Extremität	83.49.20 ↔	Kompartmentresektion, Kopf und Hals
83.32.19 ↔	Exzision einer Läsion an einem Muskel, Andere Lokalisation	83.49.21 ↔	Kompartmentresektion, Schulter und Axilla
83.39.10 ↔	Exzision einer Läsion an einer Sehne, Kopf und Hals	83.49.22 ↔	Kompartmentresektion, Oberarm und Ellenbogen
83.39.11 ↔	Exzision einer Läsion an einer Sehne, Schulter und Arm	83.49.23 ↔	Kompartmentresektion, Unterarm
83.39.12 ↔	Exzision einer Läsion an einer Sehne, Brustwand, Bauch und Rücken	83.49.24 ↔	Kompartmentresektion, Brustwand, Bauch und Rücken
83.39.13 ↔	Exzision einer Läsion an einer Sehne, Leisten- und Genitalregion und Gesäss	83.49.25 ↔	Kompartmentresektion, Leisten- und Genitalregion und Gesäss
83.39.14 ↔	Exzision einer Läsion an einer Sehne, Untere Extremität	83.49.26 ↔	Kompartmentresektion, Untere Extremität
83.39.20 ↔	Exzision einer Läsion an einer Faszie, Kopf und Hals	83.49.29 ↔	Kompartmentresektion, Andere Lokalisation
83.39.21 ↔	Exzision einer Läsion an einer Faszie, Schulter und Arm	83.49.30 ↔	Sonstige Exzision von Weichteilen, Kopf und Hals
83.39.22 ↔	Exzision einer Läsion an einer Faszie, Brustwand, Bauch und Rücken	83.49.31 ↔	Sonstige Exzision von Weichteilen, Schulter und Axilla
83.39.23 ↔	Exzision einer Läsion an einer Faszie, Leisten- und Genitalregion und Gesäss	83.49.32 ↔	Sonstige Exzision von Weichteilen, Oberarm und Ellenbogen
83.39.24 ↔	Exzision einer Läsion an einer Faszie, Untere Extremität	83.49.33 ↔	Sonstige Exzision von Weichteilen, Unterarm
83.41 ↔	Exzision einer Sehne zur Transplantation	83.49.34 ↔	Sonstige Exzision von Weichteilen, Brustwand, Bauch und Rücken
83.42.10 ↔	Sonstige Tenonektomie, Kopf und Hals	83.49.35 ↔	Sonstige Exzision von Weichteilen, Leisten- und Genitalregion und Gesäss
83.42.11 ↔	Sonstige Tenonektomie, Schulter und Axilla	83.49.36 ↔	Sonstige Exzision von Weichteilen, Untere Extremität
83.42.12 ↔	Sonstige Tenonektomie, Oberarm und Ellenbogen	83.49.39 ↔	Sonstige Exzision von Weichteilen, Andere Lokalisation
83.42.13 ↔	Sonstige Tenonektomie, Unterarm	83.5X.10 ↔	Bursektomie, Kopf und Hals
83.42.14 ↔	Sonstige Tenonektomie, Brustwand, Bauch und Rücken	83.5X.11 ↔	Bursektomie, Schulter und Axilla
83.42.15 ↔	Sonstige Tenonektomie, Leisten- und Genitalregion und Gesäss	83.5X.12 ↔	Bursektomie, Oberarm und Ellenbogen
83.42.16 ↔	Sonstige Tenonektomie, Untere Extremität	83.5X.13 ↔	Bursektomie, Unterarm
83.42.19 ↔	Sonstige Tenonektomie, Andere Lokalisation	83.5X.14 ↔	Bursektomie, Brustwand, Bauch und Rücken
83.44.00 ↔	Sonstige Fasziektomie, n.n.bez.	83.5X.15 ↔	Bursektomie, Leisten- und Genitalregion und Gesäss
83.44.10 ↔	Sonstige Fasziektomie, Kopf und Hals	83.5X.16 ↔	Bursektomie, Untere Extremität
83.44.11 ↔	Sonstige Fasziektomie, Schulter und Axilla	83.5X.19 ↔	Bursektomie, Andere Lokalisation
83.44.12 ↔	Sonstige Fasziektomie, Oberarm und Ellenbogen	83.61.11 ↔	Naht einer Sehnscheide, Schulter und Axilla
83.44.13 ↔	Sonstige Fasziektomie, Unterarm	83.61.12 ↔	Naht einer Sehnscheide, Oberarm und Ellenbogen
83.44.14 ↔	Sonstige Fasziektomie, Brustwand, Bauch und Rücken	83.61.13 ↔	Naht einer Sehnscheide, Unterarm
83.44.15 ↔	Sonstige Fasziektomie, Leisten- und Genitalregion und Gesäss	83.61.14 ↔	Naht einer Sehnscheide, Brustwand, Bauch und Rücken
83.44.16 ↔	Sonstige Fasziektomie, Untere Extremität	83.61.15 ↔	Naht einer Sehnscheide, Leisten- und Genitalregion und Gesäss
83.44.19 ↔	Sonstige Fasziektomie, Andere Lokalisation	83.61.16 ↔	Naht einer Sehnscheide, Untere Extremität
83.44.99 ↔	Sonstige Fasziektomie, sonstige	83.61.19 ↔	Naht einer Sehnscheide, Andere Lokalisation
83.45.10 ↔	Sonstige Myektomie, Kopf und Hals	83.62.10 ↔	Sekundäre Naht einer Sehne, Kopf und Hals
83.45.11 ↔	Sonstige Myektomie, Schulter und Axilla	83.62.11 ↔	Sekundäre Naht einer Sehne, Schulter und Axilla
83.45.12 ↔	Sonstige Myektomie, Oberarm und Ellenbogen	83.62.12 ↔	Sekundäre Naht einer Sehne, Oberarm und Ellenbogen
83.45.13 ↔	Sonstige Myektomie, Unterarm	83.62.13 ↔	Sekundäre Naht einer Sehne, Unterarm
83.45.14 ↔	Sonstige Myektomie, Brustwand, Bauch und Rücken	83.62.14 ↔	Sekundäre Naht einer Sehne, Brustwand, Bauch und Rücken
		83.62.15 ↔	Sekundäre Naht einer Sehne, Leisten- und Genitalregion und Gesäss
		83.62.16 ↔	Sekundäre Naht einer Sehne, Untere Extremität
		83.62.19 ↔	Sekundäre Naht einer Sehne, Andere Lokalisation
		83.64.10 ↔	Sonstige Naht einer Sehne, Kopf und Hals
		83.64.11 ↔	Sonstige Naht einer Sehne, Schulter und Axilla
		83.64.12 ↔	Sonstige Naht einer Sehne, Oberarm und Ellenbogen
		83.64.13 ↔	Sonstige Naht einer Sehne, Unterarm

83.64.14 ↔ Sonstige Naht einer Sehne, Brustwand, Bauch und Rücken	83.85.16 ↔ Verlängerung von Muskel oder Sehne, Untere Extremität
83.64.15 ↔ Sonstige Naht einer Sehne, Leisten- und Genitalregion und Gesäss	83.85.19 ↔ Verlängerung von Muskel oder Sehne, Andere Lokalisation
83.64.16 ↔ Sonstige Naht einer Sehne, Untere Extremität	83.85.20 ↔ Verkürzung von Muskel oder Sehne, Kopf und Hals
83.64.19 ↔ Sonstige Naht einer Sehne, Andere Lokalisation	83.85.21 ↔ Verkürzung von Muskel oder Sehne, Schulter und Axilla
83.65.10 ↔ Sonstige Naht an Muskel oder Faszie, Kopf und Hals	83.85.22 ↔ Verkürzung von Muskel oder Sehne, Oberarm und Ellenbogen
83.65.11 ↔ Sonstige Naht an Muskel oder Faszie, Schulter und Axilla	83.85.23 ↔ Verkürzung von Muskel oder Sehne, Unterarm
83.65.12 ↔ Sonstige Naht an Muskel oder Faszie, Oberarm und Ellenbogen	83.85.24 ↔ Verkürzung von Muskel oder Sehne, Brustwand, Bauch und Rücken
83.65.13 ↔ Sonstige Naht an Muskel oder Faszie, Unterarm	83.85.25 ↔ Verkürzung von Muskel oder Sehne, Leisten- und Genitalregion und Gesäss
83.65.14 ↔ Sonstige Naht an Muskel oder Faszie, Brustwand, Bauch und Rücken	83.85.26 ↔ Verkürzung von Muskel oder Sehne, Untere Extremität
83.65.15 ↔ Sonstige Naht an Muskel oder Faszie, Leisten- und Genitalregion und Gesäss	83.85.29 ↔ Verkürzung von Muskel oder Sehne, Andere Lokalisation
83.65.16 ↔ Sonstige Naht an Muskel oder Faszie, Untere Extremität	83.86 ↔ Quadrizepssehnen-Rekonstruktion
83.72.10 ↔ Sehnenrückverlagerung, Kopf und Hals	83.87.10 ↔ Muskelplastik, Kopf und Hals
83.72.11 ↔ Sehnenrückverlagerung, Schulter und Axilla	83.87.11 ↔ Muskelplastik, Schulter und Axilla
83.72.12 ↔ Sehnenrückverlagerung, Oberarm und Ellenbogen	83.87.12 ↔ Muskelplastik, Oberarm und Ellenbogen
83.72.13 ↔ Sehnenrückverlagerung, Unterarm	83.87.13 ↔ Muskelplastik, Unterarm
83.72.14 ↔ Sehnenrückverlagerung, Brustwand, Bauch und Rücken	83.87.14 ↔ Muskelplastik, Brustwand, Bauch und Rücken
83.72.15 ↔ Sehnenrückverlagerung, Leisten- und Genitalregion und Gesäss	83.87.15 ↔ Muskelplastik, Leisten- und Genitalregion und Gesäss
83.72.16 ↔ Sehnenrückverlagerung, Untere Extremität	83.87.16 ↔ Muskelplastik, Untere Extremität
83.73.10 ↔ Reinsertion einer Sehne, Kopf und Hals	83.88.10 ↔ Augmentation einer Sehne, Kopf und Hals
83.73.11 ↔ Reinsertion einer Sehne, Schulter und Axilla	83.88.11 ↔ Augmentation einer Sehne, Schulter und Axilla
83.73.12 ↔ Reinsertion einer Sehne, Oberarm und Ellenbogen	83.88.12 ↔ Augmentation einer Sehne, Oberarm und Ellenbogen
83.73.13 ↔ Reinsertion einer Sehne, Unterarm	83.88.13 ↔ Augmentation einer Sehne, Unterarm
83.73.14 ↔ Reinsertion einer Sehne, Brustwand, Bauch und Rücken	83.88.14 ↔ Augmentation einer Sehne, Brustwand, Bauch und Rücken
83.73.15 ↔ Reinsertion einer Sehne, Leisten- und Genitalregion und Gesäss	83.88.15 ↔ Augmentation einer Sehne, Leisten- und Genitalregion und Gesäss
83.73.16 ↔ Reinsertion einer Sehne, Untere Extremität	83.88.16 ↔ Augmentation einer Sehne, Untere Extremität
83.73.19 ↔ Reinsertion einer Sehne, Andere Lokalisation	83.88.19 ↔ Augmentation einer Sehne, Andere Lokalisation
83.74.10 ↔ Reinsertion eines Muskels, Kopf und Hals	83.88.20 ↔ Sehnenersatzplastik, Kopf und Hals
83.74.11 ↔ Reinsertion eines Muskels, Schulter und Axilla	83.88.21 ↔ Sehnenersatzplastik, Schulter und Axilla
83.74.12 ↔ Reinsertion eines Muskels, Oberarm und Ellenbogen	83.88.22 ↔ Sehnenersatzplastik, Oberarm und Ellenbogen
83.74.13 ↔ Reinsertion eines Muskels, Unterarm	83.88.23 ↔ Sehnenersatzplastik, Unterarm
83.74.14 ↔ Reinsertion eines Muskels, Brustwand, Bauch und Rücken	83.88.24 ↔ Sehnenersatzplastik, Brustwand, Bauch und Rücken
83.74.15 ↔ Reinsertion eines Muskels, Leisten- und Genitalregion	83.88.25 ↔ Sehnenersatzplastik, Leisten- und Genitalregion und Gesäss
83.74.16 ↔ Reinsertion eines Muskels, Untere Extremität	83.88.26 ↔ Sehnenersatzplastik, Untere Extremität
83.74.19 ↔ Reinsertion eines Muskels, Andere Lokalisation	83.88.29 ↔ Sehnenersatzplastik, Andere Lokalisation
83.77.10 ↔ Muskeltransfer oder -transplantation, Kopf und Hals	83.88.30 ↔ Schaffung eines Sehnenstransplantatlagers, Kopf und Hals
83.77.11 ↔ Muskeltransfer oder -transplantation, Schulter und Axilla	83.88.31 ↔ Schaffung eines Sehnenstransplantatlagers, Schulter und Axilla
83.77.12 ↔ Muskeltransfer oder -transplantation, Oberarm und Ellenbogen	83.88.32 ↔ Schaffung eines Sehnenstransplantatlagers, Oberarm und Ellenbogen
83.77.13 ↔ Muskeltransfer oder -transplantation, Unterarm	83.88.33 ↔ Schaffung eines Sehnenstransplantatlagers, Unterarm
83.77.14 ↔ Muskeltransfer oder -transplantation, Brustwand, Bauch und Rücken	83.88.34 ↔ Schaffung eines Sehnenstransplantatlagers, Brustwand, Bauch und Rücken
83.77.15 ↔ Muskeltransfer oder -transplantation, Leisten- und Genitalregion und Gesäss	83.88.35 ↔ Schaffung eines Sehnenstransplantatlagers, Leisten- und Genitalregion und Gesäss
83.77.16 ↔ Muskeltransfer oder -transplantation, Untere Extremität	83.88.36 ↔ Schaffung eines Sehnenstransplantatlagers, Untere Extremität
83.77.19 ↔ Muskeltransfer oder -transplantation, Andere Lokalisation	83.88.39 ↔ Schaffung eines Sehnenstransplantatlagers, Andere Lokalisation
83.85.10 ↔ Verlängerung von Muskel oder Sehne, Kopf und Hals	83.88.40 ↔ Tenodese, Kopf und Hals
83.85.11 ↔ Verlängerung von Muskel oder Sehne, Schulter und Axilla	83.88.41 ↔ Tenodese, Schulter und Axilla
83.85.12 ↔ Verlängerung von Muskel oder Sehne, Oberarm und Ellenbogen	83.88.42 ↔ Tenodese, Oberarm und Ellenbogen
83.85.13 ↔ Verlängerung von Muskel oder Sehne, Unterarm	83.88.43 ↔ Tenodese, Unterarm
83.85.14 ↔ Verlängerung von Muskel oder Sehne, Brustwand, Bauch und Rücken	83.88.44 ↔ Tenodese, Brustwand, Bauch und Rücken
83.85.15 ↔ Verlängerung von Muskel oder Sehne, Leisten- und Genitalregion und Gesäss	83.88.45 ↔ Tenodese, Leisten- und Genitalregion und Gesäss
	83.88.46 ↔ Tenodese, Untere Extremität
	83.88.49 ↔ Tenodese, Andere Lokalisation
	83.88.90 ↔ Sonstige plastische Operationen an der Sehne, Kopf und Hals

83.88.91 ↔	Sonstige plastische Operationen an der Sehne, Schulter und Axilla	83.99.13 ↔	Andere Operationen an Sehnen, Unterarm
83.88.92 ↔	Sonstige plastische Operationen an der Sehne, Oberarm und Ellenbogen	83.99.14 ↔	Andere Operationen an Sehnen, Brustwand, Bauch und Rücken
83.88.93 ↔	Sonstige plastische Operationen an der Sehne, Unterarm	83.99.15 ↔	Andere Operationen an Sehnen, Leisten- und Genitalregion und Gesäss
83.88.94 ↔	Sonstige plastische Operationen an der Sehne, Brustwand, Bauch und Rücken	83.99.16 ↔	Andere Operationen an Sehnen, Untere Extremität
83.88.95 ↔	Sonstige plastische Operationen an der Sehne, Leisten- und Genitalregion und Gesäss	83.99.20 ↔	Andere Operationen an Muskel, Faszie und Bursa, Kopf und Hals
83.88.96 ↔	Sonstige plastische Operationen an der Sehne, Untere Extremität	83.99.21 ↔	Andere Operationen an Muskel, Faszie und Bursa, Schulter und Axilla
83.89.10 ↔	Verlängerung, Verkürzung und Doppelung einer Faszie, Kopf und Hals	83.99.22 ↔	Andere Operationen an Muskel, Faszie und Bursa, Oberarm und Ellenbogen
83.89.11 ↔	Verlängerung, Verkürzung und Doppelung einer Faszie, Schulter und Axilla	83.99.23 ↔	Andere Operationen an Muskel, Faszie und Bursa, Unterarm
83.89.12 ↔	Verlängerung, Verkürzung und Doppelung einer Faszie, Oberarm und Ellenbogen	83.99.24 ↔	Andere Operationen an Muskel, Faszie und Bursa, Brustwand, Bauch und Rücken
83.89.13 ↔	Verlängerung, Verkürzung und Doppelung einer Faszie, Unterarm	83.99.25 ↔	Andere Operationen an Muskel, Faszie und Bursa, Leisten- und Genitalregion und Gesäss
83.89.14 ↔	Verlängerung, Verkürzung und Doppelung einer Faszie, Brustwand, Bauch und Rücken	83.99.26 ↔	Andere Operationen an Muskel, Faszie und Bursa, Untere Extremität
83.89.15 ↔	Verlängerung, Verkürzung und Doppelung einer Faszie, Leisten- und Genitalregion und Gesäss	83.99.30 ↔	Revision ohne Ersatz eines Skelettmuskelstimulators
83.89.16 ↔	Verlängerung, Verkürzung und Doppelung einer Faszie, Untere Extremität	84.00 ↔	Amputation an der oberen Extremität, n.n.bez.
83.89.20 ↔	Deckung eines Defekts an einer Faszie, Kopf und Hals	84.01 ↔	Amputation und Exartikulation an einem Finger (ausgenommen am Daumen)
83.89.21 ↔	Deckung eines Defekts an einer Faszie, Schulter und Axilla	84.02 ↔	Amputation und Exartikulation am Daumen
83.89.22 ↔	Deckung eines Defekts an einer Faszie, Oberarm und Ellenbogen	84.03.00 ↔	Hand-Amputation, n.n.bez.
83.89.23 ↔	Deckung eines Defekts an einer Faszie, Unterarm	84.03.10 ↔	Komplette Hand-Amputation an Handwurzel oder Mittelhand
83.89.24 ↔	Deckung eines Defekts an einer Faszie, Brustwand, Bauch und Rücken	84.03.99 ↔	Hand-Amputation, sonstige
83.89.25 ↔	Deckung eines Defekts an einer Faszie, Leisten- und Genitalregion und Gesäss	84.04 ↔	Handgelenks-Exartikulation
83.89.26 ↔	Deckung eines Defekts an einer Faszie, untere Extremität	84.05 ↔	Vorderarm-Amputation
83.89.90 ↔	Sonstige plastische Operationen an der Faszie, Kopf und Hals	84.06 ↔	Ellenbogen-Exartikulation
83.89.91 ↔	Sonstige plastische Operationen an der Faszie, Schulter und Axilla	84.07 ↔	Oberarm-Amputation
83.89.92 ↔	Sonstige plastische Operationen an der Faszie, Oberarm und Ellenbogen	84.08 ↔	Schultergelenk-Exartikulation
83.89.93 ↔	Sonstige plastische Operationen an der Faszie, Unterarm	84.09 ↔	Interthorakoskapuläre Amputation
83.89.94 ↔	Sonstige plastische Operationen an der Faszie, Brustwand, Bauch und Rücken	84.10 ↔	Amputation der unteren Extremität, n.n.bez.
83.89.95 ↔	Sonstige plastische Operationen an der Faszie, Leisten- und Genitalregion und Gesäss	84.11 ↔	Zehenamputation
83.89.96 ↔	Sonstige plastische Operationen an der Faszie, Untere Extremität	84.12 ↔	Amputation durch Fuss
83.91.10 ↔	Lösung von Adhäsionen von Muskel, Sehne, Faszie und Bursa, Kopf und Hals	84.13 ↔	Exartikulation im Sprunggelenk
83.91.11 ↔	Lösung von Adhäsionen von Muskel, Sehne, Faszie und Bursa, Schulter und Axilla	84.14 ↔	Transmalleoläre Amputation im Sprunggelenk
83.91.12 ↔	Lösung von Adhäsionen von Muskel, Sehne, Faszie und Bursa, Oberarm und Ellenbogen	84.15 ↔	Sonstige Unterschenkel-Amputation
83.91.13 ↔	Lösung von Adhäsionen von Muskel, Sehne, Faszie und Bursa, Unterarm	84.16 ↔	Knie-Exartikulation
83.91.14 ↔	Lösung von Adhäsionen von Muskel, Sehne, Faszie und Bursa, Brustwand, Bauch und Rücken	84.17 ↔	Oberschenkel-Amputation
83.91.15 ↔	Lösung von Adhäsionen von Muskel, Sehne, Faszie und Bursa, Leisten- und Genitalregion und Gesäss	84.18 ↔	Hüft-Exartikulation
83.91.16 ↔	Lösung von Adhäsionen von Muskel, Sehne, Faszie und Bursa, Untere Extremität	84.19 ↔	Abdominopelvine Amputation
83.99.10 ↔	Andere Operationen an Sehnen, Kopf und Hals	84.3X.00 ↔	Revision eines Amputationsstumpfes, n.n.bez.
83.99.11 ↔	Andere Operationen an Sehnen, Schulter und Axilla	84.3X.10 ↔	Revision eines Amputationsstumpfes, Schulter- und Oberarmregion
83.99.12 ↔	Andere Operationen an Sehnen, Oberarm und Ellenbogen	84.3X.11 ↔	Revision eines Amputationsstumpfes, Unterarmregion
		84.3X.12 ↔	Revision eines Amputationsstumpfes, Handregion
		84.3X.13 ↔	Revision eines Amputationsstumpfes, untere Extremität
		84.3X.19 ↔	Revision eines Amputationsstumpfes, andere Lokalisation
		84.3X.99 ↔	Revision eines Amputationsstumpfes, sonstige
		85.2C.11 ↔	Chirurgisches Débridement an der Mamma durch Exzision in lokaler Infiltrationsanästhesie, Regional- oder Allgemeinanästhesie, kleinflächig
		85.2C.12 ↔	Chirurgisches Débridement an der Mamma durch Exzision in lokaler Infiltrationsanästhesie, Regional- oder Allgemeinanästhesie, grossflächig
		86.20 †↔	Exzision und Destruktion von Läsion oder Gewebe an Haut und Subkutangewebe, n.n.bez.
		86.29 †↔	Exzision und Destruktion von Läsion oder Gewebe an Haut und Subkutangewebe, sonstige
		86.2A.11 †↔	Chirurgisches Débridement, kleinflächig, am Kopf
		86.2A.16 †↔	Chirurgisches Débridement, kleinflächig, an der Hand
		86.2A.1D †↔	Chirurgisches Débridement, kleinflächig, am Fuss



86.2A.1E †↔	Chirurgisches Débridement, kleinflächig, an anderer Lokalisation	86.2C.56 †↔	Destruktion von Läsion oder Gewebe an Haut und Subkutangewebe, durch Lasertherapie, kleinflächig, an der Hand
86.2A.21 †↔	Chirurgisches Débridement, mittlerer Ausdehnung, am Kopf	86.2C.5D †↔	Destruktion von Läsion oder Gewebe an Haut und Subkutangewebe, durch Lasertherapie, kleinflächig, am Fuss
86.2A.26 †↔	Chirurgisches Débridement, mittlerer Ausdehnung, an der Hand	86.2C.5E †↔	Destruktion von Läsion oder Gewebe an Haut und Subkutangewebe, durch Lasertherapie, kleinflächig, an anderer Lokalisation
86.2A.2D †↔	Chirurgisches Débridement, mittlerer Ausdehnung, am Fuss	86.2C.61 †↔	Destruktion von Läsion oder Gewebe an Haut und Subkutangewebe, durch Lasertherapie, grossflächig, am Kopf
86.2A.2E †↔	Chirurgisches Débridement, mittlerer Ausdehnung, an anderer Lokalisation	86.2C.66 †↔	Destruktion von Läsion oder Gewebe an Haut und Subkutangewebe, durch Lasertherapie, grossflächig, an der Hand
86.2A.31 ↔	Chirurgisches Débridement, grosser Ausdehnung, am Kopf	86.2C.6D †↔	Destruktion von Läsion oder Gewebe an Haut und Subkutangewebe, durch Lasertherapie, grossflächig, am Fuss
86.2A.36 ↔	Chirurgisches Débridement, grosser Ausdehnung, an der Hand	86.2C.6E †↔	Destruktion von Läsion oder Gewebe an Haut und Subkutangewebe, durch Lasertherapie, grossflächig, an anderer Lokalisation
86.2A.3D ↔	Chirurgisches Débridement, grosser Ausdehnung, am Fuss	86.32.11 †↔	Lokale Exzision von Läsion oder Gewebe an Haut und Subkutangewebe, mit primärem Wundverschluss, am Kopf
86.2A.3E ↔	Chirurgisches Débridement, grosser Ausdehnung, an anderer Lokalisation	86.32.16 †↔	Lokale Exzision von Läsion oder Gewebe an Haut und Subkutangewebe, mit primärem Wundverschluss, an der Hand
86.2C.11 †↔	Destruktion von Läsion oder Gewebe an Haut und Subkutangewebe, durch Elektrokaustik, kleinflächig, am Kopf	86.32.1D †↔	Lokale Exzision von Läsion oder Gewebe an Haut und Subkutangewebe, mit primärem Wundverschluss, am Fuss
86.2C.16 †↔	Destruktion von Läsion oder Gewebe an Haut und Subkutangewebe, durch Elektrokaustik, kleinflächig, an der Hand	86.32.1E †↔	Lokale Exzision von Läsion oder Gewebe an Haut und Subkutangewebe, mit primärem Wundverschluss, an anderer Lokalisation
86.2C.1D †↔	Destruktion von Läsion oder Gewebe an Haut und Subkutangewebe, durch Elektrokaustik, kleinflächig, am Fuss	86.33.11 †↔	Lokale Exzision von Läsion oder Gewebe an Haut und Subkutangewebe, mit plastischer Deckung, am Kopf
86.2C.1E †↔	Destruktion von Läsion oder Gewebe an Haut und Subkutangewebe, durch Elektrokaustik, kleinflächig, an anderer Lokalisation	86.33.16 †↔	Lokale Exzision von Läsion oder Gewebe an Haut und Subkutangewebe, mit plastischer Deckung, an der Hand
86.2C.21 †↔	Destruktion von Läsion oder Gewebe an Haut und Subkutangewebe, durch Elektrokaustik, grossflächig, am Kopf	86.33.1D †↔	Lokale Exzision von Läsion oder Gewebe an Haut und Subkutangewebe, mit plastischer Deckung, am Fuss
86.2C.26 †↔	Destruktion von Läsion oder Gewebe an Haut und Subkutangewebe, durch Elektrokaustik, grossflächig, an der Hand	86.33.1E †↔	Lokale Exzision von Läsion oder Gewebe an Haut und Subkutangewebe, mit plastischer Deckung, an anderer Lokalisation
86.2C.2D †↔	Destruktion von Läsion oder Gewebe an Haut und Subkutangewebe, durch Elektrokaustik, grossflächig, am Fuss	86.39 †↔	Lokale Exzision von Läsion oder Gewebe an Haut und Subkutangewebe, sonstige
86.2C.2E †↔	Destruktion von Läsion oder Gewebe an Haut und Subkutangewebe, durch Elektrokaustik, grossflächig, an anderer Lokalisation	86.41.11 ↔	Radikale und grossflächige Exzision von Läsion oder Gewebe an Haut und Subkutangewebe, ohne primären Wundverschluss, am Kopf
86.2C.31 †↔	Destruktion von Läsion oder Gewebe an Haut und Subkutangewebe, durch Infrarotkoagulation und Kryotherapie, kleinflächig, am Kopf	86.41.12 ↔	Radikale und grossflächige Exzision von Läsion oder Gewebe an Haut und Subkutangewebe, ohne primären Wundverschluss, am Hals
86.2C.36 †↔	Destruktion von Läsion oder Gewebe an Haut und Subkutangewebe, durch Infrarotkoagulation und Kryotherapie, kleinflächig, an der Hand	86.41.13 ↔	Radikale und grossflächige Exzision von Läsion oder Gewebe an Haut und Subkutangewebe, ohne primären Wundverschluss, an Schulter und Axilla
86.2C.3D †↔	Destruktion von Läsion oder Gewebe an Haut und Subkutangewebe, durch Infrarotkoagulation und Kryotherapie, kleinflächig, am Fuss	86.41.14 ↔	Radikale und grossflächige Exzision von Läsion oder Gewebe an Haut und Subkutangewebe, ohne primären Wundverschluss, an Oberarm und Ellenbogen
86.2C.3E †↔	Destruktion von Läsion oder Gewebe an Haut und Subkutangewebe, durch Infrarotkoagulation und Kryotherapie, kleinflächig, an anderer Lokalisation	86.41.15 ↔	Radikale und grossflächige Exzision von Läsion oder Gewebe an Haut und Subkutangewebe, ohne primären Wundverschluss, an Unterarm
86.2C.41 †↔	Destruktion von Läsion oder Gewebe an Haut und Subkutangewebe, durch Infrarotkoagulation und Kryotherapie, grossflächig, am Kopf	86.41.16 ↔	Radikale und grossflächige Exzision von Läsion oder Gewebe an Haut und Subkutangewebe, ohne primären Wundverschluss, an der Hand
86.2C.46 †↔	Destruktion von Läsion oder Gewebe an Haut und Subkutangewebe, durch Infrarotkoagulation und Kryotherapie, grossflächig, an der Hand	86.41.17 ↔	Radikale und grossflächige Exzision von Läsion oder Gewebe an Haut und Subkutangewebe, ohne primären Wundverschluss, an Brustwand und Rücken
86.2C.4D †↔	Destruktion von Läsion oder Gewebe an Haut und Subkutangewebe, durch Infrarotkoagulation und Kryotherapie, grossflächig, am Fuss		
86.2C.4E †↔	Destruktion von Läsion oder Gewebe an Haut und Subkutangewebe, durch Infrarotkoagulation und Kryotherapie, grossflächig, an anderer Lokalisation		
86.2C.51 †↔	Destruktion von Läsion oder Gewebe an Haut und Subkutangewebe, durch Lasertherapie, kleinflächig, am Kopf		

86.41.18 ↔	Radikale und grossflächige Exzision von Läsion oder Gewebe an Haut und Subkutangewebe, ohne primären Wundverschluss, an Bauchregion und Leiste	86.43.15 ↔	Radikale und grossflächige Exzision von Läsion oder Gewebe an Haut und Subkutangewebe, mit plastischer Deckung, an Unterarm
86.41.1A ↔	Radikale und grossflächige Exzision von Läsion oder Gewebe an Haut und Subkutangewebe, ohne primären Wundverschluss, am Gesäss	86.43.16 ↔	Radikale und grossflächige Exzision von Läsion oder Gewebe an Haut und Subkutangewebe, mit plastischer Deckung, an der Hand
86.41.1B ↔	Radikale und grossflächige Exzision von Läsion oder Gewebe an Haut und Subkutangewebe, ohne primären Wundverschluss, an Oberschenkel und Knie	86.43.17 ↔	Radikale und grossflächige Exzision von Läsion oder Gewebe an Haut und Subkutangewebe, mit plastischer Deckung, an Brustwand und Rücken
86.41.1C ↔	Radikale und grossflächige Exzision von Läsion oder Gewebe an Haut und Subkutangewebe, ohne primären Wundverschluss, an Unterschenkel	86.43.18 ↔	Radikale und grossflächige Exzision von Läsion oder Gewebe an Haut und Subkutangewebe, mit plastischer Deckung, an Bauchregion und Leiste
86.41.1D ↔	Radikale und grossflächige Exzision von Läsion oder Gewebe an Haut und Subkutangewebe, ohne primären Wundverschluss, am Fuss	86.43.1A ↔	Radikale und grossflächige Exzision von Läsion oder Gewebe an Haut und Subkutangewebe, mit plastischer Deckung, am Gesäss
86.42.11 ↔	Radikale und grossflächige Exzision von Läsion oder Gewebe an Haut und Subkutangewebe, mit primärem Wundverschluss, am Kopf	86.43.1B ↔	Radikale und grossflächige Exzision von Läsion oder Gewebe an Haut und Subkutangewebe, mit plastischer Deckung, an Oberschenkel und Knie
86.42.12 ↔	Radikale und grossflächige Exzision von Läsion oder Gewebe an Haut und Subkutangewebe, mit primärem Wundverschluss, am Hals	86.43.1C ↔	Radikale und grossflächige Exzision von Läsion oder Gewebe an Haut und Subkutangewebe, mit plastischer Deckung, an Unterschenkel
86.42.13 ↔	Radikale und grossflächige Exzision von Läsion oder Gewebe an Haut und Subkutangewebe, mit primärem Wundverschluss, an Schulter und Axilla	86.43.1D ↔	Radikale und grossflächige Exzision von Läsion oder Gewebe an Haut und Subkutangewebe, mit plastischer Deckung, am Fuss
86.42.14 ↔	Radikale und grossflächige Exzision von Läsion oder Gewebe an Haut und Subkutangewebe, mit primärem Wundverschluss, an Oberarm und Ellenbogen	86.83.13 ↔	Gewebereduktionsplastik an Unterarm
86.42.15 ↔	Radikale und grossflächige Exzision von Läsion oder Gewebe an Haut und Subkutangewebe, mit primärem Wundverschluss, an Unterarm	86.83.14 ↔	Gewebereduktionsplastik an Hand
86.42.16 ↔	Radikale und grossflächige Exzision von Läsion oder Gewebe an Haut und Subkutangewebe, mit primärem Wundverschluss, an der Hand	86.84.21 ↔	Korrektur einer Narbenkontraktur oder Bride am Kopf
86.42.17 ↔	Radikale und grossflächige Exzision von Läsion oder Gewebe an Haut und Subkutangewebe, mit primärem Wundverschluss, an Brustwand und Rücken	86.84.26 ↔	Korrektur einer Narbenkontraktur oder Bride an der Hand
86.42.18 ↔	Radikale und grossflächige Exzision von Läsion oder Gewebe an Haut und Subkutangewebe, mit primärem Wundverschluss, an Bauchregion und Leiste	86.84.2D ↔	Korrektur einer Narbenkontraktur oder Bride am Fuss
86.42.1A ↔	Radikale und grossflächige Exzision von Läsion oder Gewebe an Haut und Subkutangewebe, mit primärem Wundverschluss, am Gesäss	86.84.2E ↔	Korrektur einer Narbenkontraktur oder Bride an anderer Lokalisation
86.42.1B ↔	Radikale und grossflächige Exzision von Läsion oder Gewebe an Haut und Subkutangewebe, mit primärem Wundverschluss, an Oberschenkel und Knie	86.88.11 ↔	Operative Anlage oder Wechsel eines Systems zur Vakuumversiegelung in Regional- oder Allgemeinanästhesie, tiefreichend, an Knochen und Gelenken der Extremitäten
86.42.1C ↔	Radikale und grossflächige Exzision von Läsion oder Gewebe an Haut und Subkutangewebe, mit primärem Wundverschluss, an Unterschenkel	86.88.12 ↔	Operative Anlage oder Wechsel eines Systems zur Vakuumversiegelung in Regional- oder Allgemeinanästhesie, tiefreichend, an Thorax, Mediastinum und Sternum
86.42.1D ↔	Radikale und grossflächige Exzision von Läsion oder Gewebe an Haut und Subkutangewebe, mit primärem Wundverschluss, am Fuss	86.88.13 ↔	Operative Anlage oder Wechsel eines Systems zur Vakuumversiegelung in Regional- oder Allgemeinanästhesie, am offenen Abdomen
86.43.11 ↔	Radikale und grossflächige Exzision von Läsion oder Gewebe an Haut und Subkutangewebe, mit plastischer Deckung, am Kopf	86.88.14 ↔	Operative Anlage oder Wechsel eines Systems zur Vakuumversiegelung in Regional- oder Allgemeinanästhesie, endorektal
86.43.12 ↔	Radikale und grossflächige Exzision von Läsion oder Gewebe an Haut und Subkutangewebe, mit plastischer Deckung, am Hals	86.88.15 ↔	Operative Anlage oder Wechsel eines Systems zur Vakuumversiegelung in Regional- oder Allgemeinanästhesie, an Haut und Subkutangewebe
86.43.13 ↔	Radikale und grossflächige Exzision von Läsion oder Gewebe an Haut und Subkutangewebe, mit plastischer Deckung, an Schulter und Axilla	86.88.16 ↔	Operative Anlage oder Wechsel eines Systems zur Vakuumversiegelung in Regional- oder Allgemeinanästhesie, an anderer Lokalisation
86.43.14 ↔	Radikale und grossflächige Exzision von Läsion oder Gewebe an Haut und Subkutangewebe, mit plastischer Deckung, an Oberarm und Ellenbogen	86.88.17 ↔	Operative Anlage oder Wechsel eines Systems zur Vakuumversiegelung in Regional- oder Allgemeinanästhesie, tiefreichend, an Rücken (zervikal bis sakral)
		86.88.18 ↔	Operative Anlage oder Wechsel eines Systems zur Vakuumversiegelung in Regional- oder Allgemeinanästhesie, tiefreichend, an Becken, Vulva, Perineum
		86.A1.12 †↔	Epifasziale Nekrosektomie oder tangentielle Exzision bei Verbrennungen und Verätzungen
		86.A2.00 †↔	Spezielle temporäre Weichteildeckungen bei Verbrennungen und Verätzungen, n.n.bez.
		86.A2.09 †↔	Spezielle temporäre Weichteildeckungen bei Verbrennungen und Verätzungen, sonstige

- 92.27.00 ↔ Implantation oder Einsetzen radioaktiver Elemente (Brachytherapie mit umschlossenen Radionukliden), Körperoberfläche, sonstiger oder n.n.bez. Applikationsort
- 92.27.10 ↔ Implantation oder Einsetzen radioaktiver Elemente (Brachytherapie mit umschlossenen Radionukliden), weibliche Geschlechtsorgane, n.n.bez.
- 92.27.11 ↔ Implantation oder Einsetzen radioaktiver Elemente (Brachytherapie mit umschlossenen Radionukliden), intrauterin
- 92.27.12 ↔ Implantation oder Einsetzen radioaktiver Elemente (Brachytherapie mit umschlossenen Radionukliden), intravaginal
- 92.27.13 ↔ Implantation oder Einsetzen radioaktiver Elemente (Brachytherapie mit umschlossenen Radionukliden), intrauterin sowie intravaginal kombiniert
- 92.27.21 ↔ Implantation oder Einsetzen radioaktiver Elemente (Brachytherapie mit umschlossenen Radionukliden), Körperoberfläche
- 92.27.22 ↔ Implantation oder Einsetzen radioaktiver Elemente (Brachytherapie mit umschlossenen Radionukliden), intrakavitär
- 92.27.23 ↔ Implantation oder Einsetzen radioaktiver Elemente (Brachytherapie mit umschlossenen Radionukliden), intraluminal
- 92.27.30 ↔ Implantation oder Einsetzen radioaktiver Elemente (Brachytherapie mit umschlossenen Radionukliden), Gefäss n.n.bez.
- 92.27.31 ↔ Implantation oder Einsetzen radioaktiver Elemente (Brachytherapie mit umschlossenen Radionukliden), Koronargefäss
- 92.27.39 ↔ Implantation oder Einsetzen radioaktiver Elemente (Brachytherapie mit umschlossenen Radionukliden), sonstiges Gefäss
- 92.27.40 ↔ Implantation oder Einsetzen radioaktiver Elemente (Brachytherapie mit umschlossenen Radionukliden), intraoperativ
- 92.27.70 ↔ Radioaktive Moulagen, n.n.bez.
- 92.27.71 ↔ Radioaktive Moulagen, Konstruktion und Applikation von oberflächlichen radioaktiven Moulagen
- 92.27.72 ↔ Radioaktive Moulagen, Konstruktion und Applikation von nicht auf der Körperoberfläche verwendeten Applikatoren
- 92.27.73 ↔ Radioaktive Moulagen, Konstruktion und Applikation von Augenapplikatoren
- 92.27.79 ↔ Radioaktive Moulagen, sonstige
- 92.28.00 ↔ Injektion, Instillation oder orale Gabe von Radioisotopen, n.n.bez.
- 92.28.09 ↔ Injektion, Instillation oder orale Gabe von Radioisotopen, sonstige
- 92.28.11 ↔ Therapie mit offenen Radionukliden bei Knochenmetastasen
- 92.28.14 ↔ Instillation von offenen Radionukliden in Gelenke
- 92.28.24 ↔ Selektive intravasculäre Radiochemoembolisation mit I-131-Lipiodol
- 92.28.25 ↔ Selektive intravasculäre Radionuklidtherapie [SIRT] durch Embolisation von Yttrium-90-markierten Mikrosphären
- 92.28.26 ↔ Selektive intravasculäre Radionuklidtherapie [SIRT] durch Embolisation von Holmium-166 markierten Mikrosphären
- 92.28.33 ↔ Endovasculäre Brachytherapie mit Rhenium-188
- 92.28.41 ↔ Radiojodtherapie bis 1,2 GBq I-131, ohne Gabe von rekombinantem Thyreotropin [rh-TSH]
- 92.28.42 ↔ Radiojodtherapie bis 1,2 GBq I-131, mit Gabe von rekombinantem Thyreotropin [rh-TSH]
- 92.28.43 ↔ Radiojodtherapie über 1,2 bis unter 5 GBq I-131, ohne Gabe von rekombinantem Thyreotropin [rh-TSH]
- 92.28.44 ↔ Radiojodtherapie über 1,2 bis unter 5 GBq I-131, mit Gabe von rekombinantem Thyreotropin [rh-TSH]
- 92.28.45 ↔ Radiojodtherapie mit 5 und mehr GBq I-131, ohne Gabe von rekombinantem Thyreotropin [rh-TSH]
- 92.28.46 ↔ Radiojodtherapie mit 5 und mehr GBq I-131, mit Gabe von rekombinantem Thyreotropin [rh-TSH]
- 92.28.51 ↔ Radioimmuntherapie mit 90Y-Ibritumomab-Tiuxetan, parenteral
- 92.28.52 ↔ Radioimmuntherapie mit Jod 131 [I-131] Tositumomab, parenteral
- 92.28.53 ↔ Radioimmuntherapie mit sonstigen Antikörpern, parenteral
- 92.28.64 ↔ Radiorezeptorthherapie mit dem DOTA-konjugierten Somatostatin-Analogen TOC [Octreotide]
- 92.28.65 ↔ Radiorezeptorthherapie mit dem DOTA-konjugierten Somatostatin-Analogen TATE [Octreotate]
- 92.28.66 ↔ Radiorezeptorthherapie mit Somatostatin-Antagonisten
- 92.28.69 ↔ Radiotherapie mit kleinen Molekülen, sonstige
- 92.28.6A ↔ Radiorezeptorthherapie mit 177Lu-PSMA-617
- 92.28.6B ↔ Radiorezeptorthherapie mit 177Lu-PSMA I&T [177Lu-ITG-PSMA-1]
- 92.28.6C ↔ Radiorezeptorthherapie mit sonstigen PSMA-Liganden
- 92.28.71 ↔ Gabe von Jod-131-MIBG [Metajodbenzylguanidin] parenteral
- 92.29.11 ↔ Interstitielle Brachytherapie mit Implantation von entfernbaren Strahlern in einer Ebene, niedrige Dosisleistung
- 92.29.12 ↔ Interstitielle Brachytherapie mit Implantation von entfernbaren Strahlern in einer Ebene, gepulste Dosisleistung [Pulsed dose rate]
- 92.29.13 ↔ Interstitielle Brachytherapie mit Implantation von entfernbaren Strahlern in einer Ebene, hohe Dosisleistung
- 92.29.19 ↔ Interstitielle Brachytherapie mit Implantation von entfernbaren Strahlern in einer Ebene, sonstige
- 92.29.21 ↔ Interstitielle Brachytherapie mit Volumenimplantation von entfernbaren Strahlern in mehreren Ebenen, niedrige Dosisleistung
- 92.29.22 ↔ Interstitielle Brachytherapie mit Volumenimplantation von entfernbaren Strahlern in mehreren Ebenen, gepulste Dosisleistung [Pulsed dose rate]
- 92.29.23 ↔ Interstitielle Brachytherapie mit Volumenimplantation von entfernbaren Strahlern in mehreren Ebenen, hohe Dosisleistung
- 92.29.24 ↔ Brachytherapie mit Implantation von entfernbaren Strahlern in mehreren Ebenen, hohe Dosisleistung, intraoperativ
- 92.29.29 ↔ Interstitielle Brachytherapie mit Volumenimplantation von entfernbaren Strahlern in mehreren Ebenen, sonstige
- 92.29.31 ↔ Interstitielle Brachytherapie mit Implantation von permanenten Strahlern, bis 10 Quellen
- 92.29.32 ↔ Interstitielle Brachytherapie mit Implantation von permanenten Strahlern, von 11 bis 15 Quellen
- 92.29.33 ↔ Interstitielle Brachytherapie mit Implantation von permanenten Strahlern, von 16 bis 20 Quellen
- 92.29.34 ↔ Interstitielle Brachytherapie mit Implantation von permanenten Strahlern, von 21 bis 25 Quellen
- 92.29.35 ↔ Interstitielle Brachytherapie mit Implantation von permanenten Strahlern, von 26 bis 30 Quellen
- 92.29.36 ↔ Interstitielle Brachytherapie mit Implantation von permanenten Strahlern, von 31 bis 35 Quellen
- 92.29.37 ↔ Interstitielle Brachytherapie mit Implantation von permanenten Strahlern, von 36 bis 40 Quellen
- 92.29.38 ↔ Interstitielle Brachytherapie mit Implantation von permanenten Strahlern, von 41 bis 45 Quellen
- 92.29.39 ↔ Interstitielle Brachytherapie mit Implantation von permanenten Strahlern, von 46 bis 50 Quellen
- 92.29.3A ↔ Interstitielle Brachytherapie mit Implantation von permanenten Strahlern, von 51 bis 55 Quellen

- 92.29.3B ↔ Interstitielle Brachytherapie mit Implantation von permanenten Strahlern, von 56 bis 60 Quellen  
 92.29.3C ↔ Interstitielle Brachytherapie mit Implantation von permanenten Strahlern, von 61 bis 65 Quellen  
 92.29.3D ↔ Interstitielle Brachytherapie mit Implantation von permanenten Strahlern, von 66 bis 70 Quellen  
 92.29.3E ↔ Interstitielle Brachytherapie mit Implantation von permanenten Strahlern, von 71 und mehr Quellen

### Prozedur J11-4

- 00.4B.11 ↔ PTKI an Arterien der oberen Extremität oder Schulter  
 00.4B.12 ↔ PTKI an der Aorta  
 00.4B.13 ↔ PTKI an Lungengefäßen  
 00.4B.14 ↔ PTKI an anderen thorakalen Arterien  
 00.4B.15 ↔ PTKI an viszeralen Arterien  
 00.4B.16 ↔ PTKI an der A. renalis  
 00.4B.17 ↔ PTKI an anderen abdominalen Arterien  
 00.4B.18 ↔ PTKI an Oberschenkel- Arterien und A. poplitea  
 00.4B.19 ↔ PTKI an Arterien an anderer Lokalisation  
 00.4B.1A ↔ PTKI an Unterschenkel- Arterien  
 00.4B.21 ↔ PTKI an Venen der oberen Extremität oder Schulter  
 00.4B.22 ↔ PTKI an der V. Cava  
 00.4B.23 ↔ PTKI an anderen thorakalen Venen  
 00.4B.24 ↔ PTKI an Lebervenen  
 00.4B.25 ↔ PTKI an viszeralen Venen  
 00.4B.26 ↔ PTKI an anderen abdominalen Venen  
 00.4B.27 ↔ PTKI an Oberschenkel- Venen  
 00.4B.28 ↔ PTKI an Unterschenkel- Venen  
 00.4B.29 ↔ PTKI an Venen, sonstige  
 00.4B.31 ↔ PTKI an der V. saphena magna  
 00.4B.32 ↔ PTKI an der V. saphena parva  
 00.4B.33 ↔ PTKI an epifaszialen Seitenästen des Beines  
 00.4B.34 ↔ PTKI an epifaszialen Armvenen  
 00.4B.39 ↔ PTKI an epifaszialen Venen, sonstige  
 00.4B.41 ↔ PTKI an künstlich angelegten Gefäßen der oberen Extremität oder Schulter  
 00.4B.42 ↔ PTKI an venösen oder Kunststoff- Dialyse-Shunts  
 00.4B.43 ↔ PTKI an thorakalen künstlich angelegten Gefäßen  
 00.4B.44 ↔ PTKI an abdominalen künstlich angelegten Gefäßen  
 00.4B.45 ↔ PTKI an künstlich angelegten Gefäßen am Oberschenkel und popliteal  
 00.4B.46 ↔ PTKI an künstlich angelegten Gefäßen am Unterschenkel  
 00.4B.49 ↔ PTKI an künstlich angelegten Gefäßen an anderer Lokalisation  
 38.7X.21 ↔ Einsetzen eines Embolie-Protektionssystems in die Vena cava, perkutan-transluminal  
 39.27.00 ↔ Arteriovenöser Shunt für Hämodialyse, n.n.bez.  
 39.27.09 ↔ Arteriovenöser Shunt für Hämodialyse, sonstige  
 39.27.11 ↔ Anlegen einer AV-Fistel mit allogenem oder alloplastischem Material für Hämodialyse  
 39.27.12 ↔ Anlegen einer AV-Fistel mittels einer Hybridprothese aus zwei Komponenten, perkutan-transluminale Implantation der venösen Komponente sowie offen chirurgische Implantation des arteriellen Grafts  
 39.27.14 ↔ Anlegen einer AV-Fistel für Hämodialyse, offen chirurgisch  
 39.27.15 ↔ Anlegen einer AV-Fistel für Hämodialyse, perkutan-transluminal  
 39.29.51 ↔ Arteriovenöser Shunt [AV-Fistel] an Gefäßen der unteren Extremität, perkutan-transluminal, durch Einlage von Stent-Grafts zur Arterialisierung  
 39.29.59 ↔ Arteriovenöser Shunt [AV-Fistel] an Gefäßen der unteren Extremität, perkutan-transluminal, sonstige  
 39.42.11 ↔ Entfernen bei Wechsel eines arteriovenösen Shunts zur Hämodialyse  
 39.42.12 ↔ Revision ohne Ersatz eines arteriovenösen Shunts zur Hämodialyse  
 39.43 ↔ Verschluss eines arteriovenösen Shunts zur Hämodialyse  
 39.52.99 ↔ Sonstige Korrektur eines Aneurysmas, sonstige  
 39.71.00 ↔ Endovaskuläre Implantation eines Stent-Grafts [Stent-Prothesen] an der abdominalen Aorta, n.n.bez.  
 39.71.09 ↔ Endovaskuläre Implantation eines Stent-Grafts [Stent-Prothesen] an der abdominalen Aorta, sonstige  
 39.71.21 ↔ Endovaskuläre Implantation in die Aorta abdominalis von Stent-Grafts [Stent-Prothesen], ohne Öffnung  
 39.71.22 ↔ Endovaskuläre Implantation in die Aorta abdominalis von Stent-Grafts [Stent-Prothesen], mit 1 Öffnung  
 39.71.23 ↔ Endovaskuläre Implantation in die Aorta abdominalis von Stent-Grafts [Stent-Prothesen], mit 2 Öffnungen  
 39.71.24 ↔ Endovaskuläre Implantation in die Aorta abdominalis von Stent-Grafts [Stent-Prothesen], mit 3 Öffnungen  
 39.71.25 ↔ Endovaskuläre Implantation in die Aorta abdominalis von Stent-Grafts [Stent-Prothesen], mit 4 und mehr Öffnungen  
 39.71.31 ↔ Endovaskuläre Implantation in die Aorta abdominalis von Stent-Grafts [Stent-Prothesen], mit Versorgung eines Gefäßabganges in Parallelgraft-Technik  
 39.71.32 ↔ Endovaskuläre Implantation in die Aorta abdominalis von Stent-Grafts [Stent-Prothesen], mit Versorgung von zwei oder mehr Gefäßabgängen in Parallelgraft-Technik  
 39.72.00 ↔ Endovaskuläre plastische Rekonstruktion oder Okklusion von Gefäßen am Kopf und Hals, n.n.bez.  
 39.72.09 ↔ Endovaskuläre plastische Rekonstruktion oder Okklusion von Gefäßen am Kopf und Hals, sonstige  
 39.72.10 ↔ Selektive Embolisierung von intrakraniellen Gefäßen, n.n.bez.  
 39.72.14 ↔ Selektive Embolisierung von intrakraniellen Gefäßen mit adhäsivem Embolisat  
 39.72.15 ↔ Selektive Embolisierung von intrakraniellen Gefäßen mit Plugs  
 39.72.16 ↔ Selektive Embolisierung von intrakraniellen Gefäßen mit Coils  
 39.72.17 ↔ Selektive Embolisierung von intrakraniellen Gefäßen mit Partikeln  
 39.72.18 ↔ Selektive Embolisierung von intrakraniellen Gefäßen mit embolisierenden Flüssigkeiten  
 39.72.19 ↔ Selektive Embolisierung von intrakraniellen Gefäßen, sonstige  
 39.72.1A ↔ Selektive Embolisierung von intrakraniellen Gefäßen mit embolisierenden (ablösbaren) Ballons  
 39.72.1B ↔ Selektive Embolisierung von intrakraniellen Gefäßen mit Schirmen  
 39.72.20 ↔ Selektive Embolisierung von extrakraniellen Gefäßen des Kopfes und des Halses, n.n.bez.  
 39.72.24 ↔ Selektive Embolisierung von extrakraniellen Gefäßen des Kopfes und des Halses mit adhäsivem Embolisat  
 39.72.25 ↔ Selektive Embolisierung von extrakraniellen Gefäßen des Kopfes und des Halses mit Plugs  
 39.72.26 ↔ Selektive Embolisierung von extrakraniellen Gefäßen des Kopfes und des Halses mit Coils  
 39.72.27 ↔ Selektive Embolisierung von extrakraniellen Gefäßen des Kopfes und des Halses mit Partikeln  
 39.72.28 ↔ Selektive Embolisierung von extrakraniellen Gefäßen des Kopfes und des Halses mit embolisierenden Flüssigkeiten  
 39.72.29 ↔ Selektive Embolisierung von extrakraniellen Gefäßen des Kopfes und des Halses, sonstige

- 39.72.2A ↔ Selektive Embolisation von extrakraniellen Gefässen des Kopfes und des Halses mit embolisierenden (ablösbaren) Ballons
- 39.72.2B ↔ Selektive Embolisation von extrakraniellen Gefässen des Kopfes und des Halses mit Schirmen
- 39.73.00 ↔ Endovaskuläre Implantation eines Stent-Grafts [Stent-Prothesen] an der thorakalen und thorakoabdominalen Aorta, n.n.bez.
- 39.73.09 ↔ Endovaskuläre Implantation eines Stent-Grafts [Stent-Prothesen] an der thorakalen und thorakoabdominalen Aorta, sonstige
- 39.73.31 ↔ Endovaskuläre Implantation in die Aorta thoracica von Stent-Grafts [Stent-Prothesen], ohne Öffnung
- 39.73.32 ↔ Endovaskuläre Implantation in die Aorta thoracica von Stent-Grafts [Stent-Prothesen], mit 1 Öffnung
- 39.73.33 ↔ Endovaskuläre Implantation in die Aorta thoracica von Stent-Grafts [Stent-Prothesen], mit 2 Öffnungen
- 39.73.34 ↔ Endovaskuläre Implantation in die Aorta thoracica von Stent-Grafts [Stent-Prothesen], mit 3 Öffnungen
- 39.73.35 ↔ Endovaskuläre Implantation in die Aorta thoracica von Stent-Grafts [Stent-Prothesen], mit 4 und mehr Öffnungen
- 39.73.36 ↔ Endovaskuläre Implantation in die Aorta thoracica von Stent-Grafts [Stent-Prothesen], mit Versorgung eines Gefässabganges in Parallelgraft-Technik
- 39.73.37 ↔ Endovaskuläre Implantation in die Aorta thoracica von Stent-Grafts [Stent-Prothesen], mit Versorgung von 2 und mehr Gefässabgänge in Parallelgraft-Technik
- 39.73.41 ↔ Endovaskuläre Implantation in die Aorta thoracoabdominalis von Stent-Grafts [Stent-Prothesen], ohne Öffnung
- 39.73.42 ↔ Endovaskuläre Implantation in die Aorta thoracoabdominalis von Stent-Grafts [Stent-Prothesen], mit 1 Öffnung
- 39.73.43 ↔ Endovaskuläre Implantation in die Aorta thoracoabdominalis von Stent-Grafts [Stent-Prothesen], mit 2 Öffnungen
- 39.73.44 ↔ Endovaskuläre Implantation in die Aorta thoracoabdominalis von Stent-Grafts [Stent-Prothesen], mit 3 Öffnungen
- 39.73.45 ↔ Endovaskuläre Implantation in die Aorta thoracoabdominalis von Stent-Grafts [Stent-Prothesen], mit 4 und mehr Öffnungen
- 39.73.46 ↔ Endovaskuläre Implantation in die Aorta thoracoabdominalis von Stent-Grafts [Stent-Prothesen], mit Versorgung eines Gefässabganges in Parallelgraft-Technik
- 39.73.47 ↔ Endovaskuläre Implantation in die Aorta thoracoabdominalis von Stent-Grafts [Stent-Prothesen], mit Versorgung von 2 und mehr Gefässabgänge in Parallelgraft-Technik
- 39.73.51 ↔ Endovaskuläre Implantation in die Aorta ascendens und den Aortenbogen von Stent-Grafts [Stent-Prothesen], ohne Öffnung
- 39.73.52 ↔ Endovaskuläre Implantation in die Aorta ascendens und den Aortenbogen von Stent-Grafts [Stent-Prothesen], mit 1 Öffnung
- 39.73.53 ↔ Endovaskuläre Implantation in die Aorta ascendens und den Aortenbogen von Stent-Grafts [Stent-Prothesen], mit 2 Öffnungen
- 39.73.54 ↔ Endovaskuläre Implantation in die Aorta ascendens und den Aortenbogen von Stent-Grafts [Stent-Prothesen], mit 3 und mehr Öffnungen
- 39.73.55 ↔ Endovaskuläre Implantation in die Aorta ascendens und den Aortenbogen von Stent-Grafts [Stent-Prothesen], mit Versorgung eines Gefässabganges in Parallelgraft-Technik
- 39.73.56 ↔ Endovaskuläre Implantation in die Aorta ascendens und den Aortenbogen von Stent-Grafts [Stent-Prothesen], mit Versorgung von 2 und mehr Gefässabgänge in Parallelgraft-Technik
- 39.75.01 ↔ Perkutan-transluminale Gefäßintervention, sonstige Gefässe, Fremdkörperentfernung
- 39.75.10 ↔ Perkutan-transluminale Gefäßintervention, sonstige Gefässe, Kathetersysteme zu Rekanalisation von Totalverschlüssen
- 39.75.11 ↔ Perkutan-transluminale Gefäßintervention, sonstige Gefässe, Rotationsthrombektomie
- 39.75.12 ↔ Perkutan-transluminale Gefäßintervention, sonstige Gefässe, Laserangioplastie
- 39.75.13 ↔ Perkutan-transluminale Gefäßintervention, sonstige Gefässe, Embolie-Protektionssystem (periphere oder viszerale Gefässe)
- 39.75.14 ↔ Perkutan-transluminale Gefäßintervention, sonstige Gefässe, Atherektomie
- 39.75.15 ↔ Perkutan-transluminale Gefäßintervention, sonstige Gefässe, selektive Thrombolyse
- 39.75.16 ↔ Perkutan-transluminale Gefäßintervention sonstige Gefässe, selektive Thrombolyse, ultraschallunterstützt
- 39.75.17 ↔ Perkutan-transluminale Thrombektomie, sonstige Gefässe
- 39.75.18 ↔ Perkutan-transluminale Ballonangioplastie, sonstige Gefässe
- 39.75.1A ↔ Perkutan-transluminale Angioplastik oder Atherektomie mittels Lithotripsie, sonstige Gefässe
- 39.75.1B ↔ Perkutan-transluminale Bladeangioplastie, sonstige Gefässe
- 39.75.30 ↔ Zerebrale Perfusionsaugmentation durch partielle endoaortale Ballonokklusion
- 39.76.50 ↔ Perkutane selektive Thrombolyse an extrakraniellen Gefässen des Kopfes und Halses
- 39.76.70 ↔ Perkutane endovaskuläre Fremdkörperentfernung aus extrakraniellen Gefässen des Kopfes und Halses
- 39.77.50 ↔ Perkutane selektive Thrombolyse von intrakraniell(n) Gefäss(en)
- 39.77.70 ↔ Perkutane endovaskuläre Fremdkörperentfernung aus intrakraniell(n) Gefäss(en)
- 39.79.21 ↔ Coil-Embolisation oder -Verschluss von Gefässen der oberen Extremitäten
- 39.79.22 ↔ Coil-Embolisation oder -Verschluss der Aorta
- 39.79.24 ↔ Coil-Embolisation oder -Verschluss von thorakalen Gefässen
- 39.79.25 ↔ Coil-Embolisation oder -Verschluss von viszeralen Gefässen
- 39.79.26 ↔ Coil-Embolisation oder -Verschluss von abdominalen und pelvinen Gefässen
- 39.79.27 ↔ Coil-Embolisation oder -Verschluss von Gefässen der unteren Extremitäten
- 39.79.28 ↔ Coil-Embolisation oder -Verschluss von spinalen Gefässen
- 39.79.29 ↔ Coil-Embolisation oder -Verschluss von sonstigen Gefässen, sonstige
- 39.79.40 ↔ Selektive Embolisation mit ablösbaren Ballons von sonstigen Gefässen, n.n.bez.
- 39.79.41 ↔ Selektive Embolisation mit ablösbaren Ballons von Gefässen der oberen Extremitäten
- 39.79.42 ↔ Selektive Embolisation mit ablösbaren Ballons der Aorta
- 39.79.44 ↔ Selektive Embolisation mit ablösbaren Ballons von thorakalen Gefässen
- 39.79.45 ↔ Selektive Embolisation mit ablösbaren Ballons von viszeralen Gefässen
- 39.79.46 ↔ Selektive Embolisation mit ablösbaren Ballons von abdominalen und pelvinen Gefässen
- 39.79.47 ↔ Selektive Embolisation mit ablösbaren Ballons von spinalen Gefässen

39.79.48 ↔	Selektive Embolisation mit ablösbaren Ballons von Gefässen der unteren Extremitäten	39.79.89 ↔	Kathetertechnischer Verschluss mittels Radiofrequenz an sonstigen Gefässen, sonstige
39.79.49 ↔	Selektive Embolisation mit ablösbaren Ballons von sonstigen Gefässen, sonstige	39.79.91 ↔	Selektive Embolisation von Gefässen der oberen Extremitäten, sonstige
39.79.50 ↔	Selektive Embolisation mit Schirmen von sonstigen Gefässen, n.n.bez.	39.79.92 ↔	Selektive Embolisation der Aorta, sonstige
39.79.51 ↔	Selektive Embolisation mit Schirmen von Gefässen der oberen Extremitäten	39.79.94 ↔	Selektive Embolisation von thorakalen Gefässen, sonstige
39.79.52 ↔	Selektive Embolisation mit Schirmen der Aorta	39.79.95 ↔	Selektive Embolisation von viszerale Gefässen, sonstige
39.79.54 ↔	Selektive Embolisation mit Schirmen von thorakalen Gefässen	39.79.96 ↔	Selektive Embolisation von abdominalen und pelvinen Gefässen, sonstige
39.79.55 ↔	Selektive Embolisation mit Schirmen von viszerale Gefässen	39.79.97 ↔	Selektive Embolisation von Gefässen der unteren Extremitäten, sonstige
39.79.56 ↔	Selektive Embolisation mit Schirmen von abdominalen und pelvinen Gefässen	39.79.98 ↔	Selektive Embolisation von spinalen Gefässen, sonstige
39.79.57 ↔	Selektive Embolisation mit Schirmen von Gefässen der unteren Extremitäten	39.79.A0 ↔	Selektive Embolisation mit Plugs von sonstigen Gefässen, n.n.bez.
39.79.58 ↔	Selektive Embolisation mit Schirmen von spinalen Gefässen	39.79.A1 ↔	Selektive Embolisation mit Plugs von Gefässen der oberen Extremitäten
39.79.59 ↔	Selektive Embolisation mit Schirmen von sonstigen Gefässen, sonstige	39.79.A2 ↔	Selektive Embolisation mit Plugs der Aorta
39.79.60 ↔	Selektive Embolisation mit Partikeln von sonstigen Gefässen, n.n.bez.	39.79.A4 ↔	Selektive Embolisation mit Plugs von thorakalen Gefässen
39.79.61 ↔	Selektive Embolisation mit Partikeln von Gefässen der oberen Extremitäten	39.79.A5 ↔	Selektive Embolisation mit Plugs von viszerale Gefässen
39.79.62 ↔	Selektive Embolisation mit Partikeln der Aorta	39.79.A6 ↔	Selektive Embolisation mit Plugs von abdominalen und pelvinen Gefässen
39.79.64 ↔	Selektive Embolisation mit Partikeln von thorakalen Gefässen	39.79.A7 ↔	Selektive Embolisation mit Plugs von Gefässen der unteren Extremitäten
39.79.65 ↔	Selektive Embolisation mit Partikeln von viszerale Gefässen	39.79.A8 ↔	Selektive Embolisation mit Plugs von spinalen Gefässen
39.79.66 ↔	Selektive Embolisation mit Partikeln von abdominalen und pelvinen Gefässen	39.79.A9 ↔	Selektive Embolisation mit Plugs von sonstigen Gefässen, sonstige
39.79.67 ↔	Selektive Embolisation mit Partikeln von Gefässen der unteren Extremitäten	39.79.B1 ↔	Selektive Embolisation mit embolisierenden Flüssigkeiten von Gefässen der oberen Extremitäten
39.79.68 ↔	Selektive Embolisation mit Partikeln von spinalen Gefässen	39.79.B2 ↔	Selektive Embolisation mit embolisierenden Flüssigkeiten der Aorta
39.79.69 ↔	Selektive Embolisation mit Partikeln von sonstigen Gefässen, sonstige	39.79.B4 ↔	Selektive Embolisation mit embolisierenden Flüssigkeiten von thorakalen Gefässen
39.79.70 ↔	Kathetertechnischer Verschluss von Arterien mittels Laser, sonstigen Gefässen, n.n.bez.	39.79.B5 ↔	Selektive Embolisation mit embolisierenden Flüssigkeiten von viszerale Gefässen
39.79.71 ↔	Kathetertechnischer Verschluss mittels Laser, an Arterien der oberen Extremitäten	39.79.B6 ↔	Selektive Embolisation mit embolisierenden Flüssigkeiten von abdominalen und pelvinen Gefässen
39.79.72 ↔	Kathetertechnischer Verschluss mittels Laser, an der Aorta	39.79.B7 ↔	Selektive Embolisation mit embolisierenden Flüssigkeiten von Gefässen der unteren Extremitäten
39.79.74 ↔	Kathetertechnischer Verschluss mittels Laser, an thorakalen Gefässen	39.79.B8 ↔	Selektive Embolisation mit embolisierenden Flüssigkeiten von spinalen Gefässen
39.79.75 ↔	Kathetertechnischer Verschluss mittels Laser, an Gefässen der unteren Extremitäten	39.79.C1 ↔	Selektive Embolisation mit adhäsivem Embolisat von Gefässen der oberen Extremitäten
39.79.76 ↔	Kathetertechnischer Verschluss mittels Laser, an viszerale Gefässen	39.79.C2 ↔	Selektive Embolisation mit adhäsivem Embolisat der Aorta
39.79.77 ↔	Kathetertechnischer Verschluss mittels Laser, an abdominalen und pelvinen Gefässen	39.79.C4 ↔	Selektive Embolisation mit adhäsivem Embolisat von thorakalen Gefässen
39.79.79 ↔	Kathetertechnischer Verschluss von Arterien mittels Laser, sonstige Gefässe, sonstige	39.79.C5 ↔	Selektive Embolisation mit adhäsivem Embolisat von viszerale Gefässen
39.79.80 ↔	Kathetertechnischer Verschluss von Arterien mittels Radiofrequenz, sonstige Gefässe, n.n.bez.	39.79.C6 ↔	Selektive Embolisation mit adhäsivem Embolisat von abdominalen und pelvinen Gefässen
39.79.81 ↔	Kathetertechnischer Verschluss mittels Radiofrequenz an Arterien der oberen Extremitäten	39.79.C7 ↔	Selektive Embolisation mit adhäsivem Embolisat von Gefässen der unteren Extremitäten
39.79.82 ↔	Kathetertechnischer Verschluss mittels Radiofrequenz an der Aorta	39.79.C8 ↔	Selektive Embolisation mit adhäsivem Embolisat von spinalen Gefässen
39.79.84 ↔	Kathetertechnischer Verschluss mittels Radiofrequenz an thorakalen Gefässen	39.7A.22 ↔	Endovaskuläre Implantation in Beckenarterie eines Stent-Grafts [Stent-Prothesen], mit Versorgung eines Gefässabganges in Parallelgraft-Technik
39.79.85 ↔	Kathetertechnischer Verschluss mittels Radiofrequenz an Gefässen der unteren Extremitäten	39.7A.31 ↔	Endovaskuläre Implantation eines Stent-Grafts [Stent-Prothese] in die V. cava
39.79.86 ↔	Kathetertechnischer Verschluss mittels Radiofrequenz an viszerale Gefässen	39.7A.32 ↔	Endovaskuläre Implantation eines Stent-Grafts [Stent-Prothese] in die V. porta
39.79.87 ↔	Kathetertechnischer Verschluss mittels Radiofrequenz an abdominalen und pelvinen Gefässen	39.7A.41 ↔	Endovaskuläre Implantation eines Stent-Grafts [Stent-Prothese] in Nierengefässe

39.B1.09 ↔	(Perkutan-)transluminale Implantation von Stents ohne Medikamentenfreisetzung, sonstige	39.B2.25 ↔	(Perkutan-)transluminale Implantation von Stents mit Medikamentenfreisetzung, A. carotis interna extrakraniell
39.B1.11 ↔	(Perkutan-)transluminale Implantation von Stents ohne Medikamentenfreisetzung, intrakranielle Gefäße	39.B2.26 ↔	(Perkutan-)transluminale Implantation von Stents mit Medikamentenfreisetzung, A. carotis interna extrakraniell mit A. carotis communis
39.B1.22 ↔	(Perkutan-)transluminale Implantation von Stents ohne Medikamentenfreisetzung, A. carotis n.n.bez.	39.B2.27 ↔	(Perkutan-)transluminale Implantation von Stents mit Medikamentenfreisetzung, A. carotis externa
39.B1.23 ↔	(Perkutan-)transluminale Implantation von Stents ohne Medikamentenfreisetzung, A. carotis communis	39.B2.28 ↔	(Perkutan-)transluminale Implantation von Stents mit Medikamentenfreisetzung, A. vertebralis extrakraniell
39.B1.25 ↔	(Perkutan-)transluminale Implantation von Stents ohne Medikamentenfreisetzung, A. carotis interna extrakraniell	39.B2.31 ↔	(Perkutan-)transluminale Implantation von Stents mit Medikamentenfreisetzung, Gefäße von Schulter und Oberarm
39.B1.26 ↔	(Perkutan-)transluminale Implantation von Stents ohne Medikamentenfreisetzung, A. carotis interna extrakraniell mit A. carotis communis	39.B2.51 ↔	(Perkutan-)transluminale Implantation von Stents mit Medikamentenfreisetzung, Gefäße von Unterarm
39.B1.27 ↔	(Perkutan-)transluminale Implantation von Stents ohne Medikamentenfreisetzung, A. carotis externa	39.B2.71 ↔	(Perkutan-)transluminale Implantation von Stents mit Medikamentenfreisetzung, Aorta
39.B1.28 ↔	(Perkutan-)transluminale Implantation von Stents ohne Medikamentenfreisetzung, A. vertebralis extrakraniell	39.B2.74 ↔	(Perkutan-)transluminale Implantation von Stents mit Medikamentenfreisetzung, Aortenisthmus
39.B1.31 ↔	(Perkutan-)transluminale Implantation von Stents ohne Medikamentenfreisetzung, Gefäße von Schulter und Oberarm	39.B2.81 ↔	(Perkutan-)transluminale Implantation von Stents mit Medikamentenfreisetzung, andere thorakale Gefäße
39.B1.51 ↔	(Perkutan-)transluminale Implantation von Stents ohne Medikamentenfreisetzung, Gefäße von Unterarm	39.B2.A4 ↔	(Perkutan-)transluminale Implantation von Stents mit Medikamentenfreisetzung, A. pulmonalis
39.B1.71 ↔	(Perkutan-)transluminale Implantation von Stents ohne Medikamentenfreisetzung, Aorta	39.B2.C1 ↔	(Perkutan-)transluminale Implantation von Stents mit Medikamentenfreisetzung, andere abdominale und pelvine Arterien
39.B1.74 ↔	(Perkutan-)transluminale Implantation von Stents ohne Medikamentenfreisetzung, Aortenisthmus	39.B2.C3 ↔	(Perkutan-)transluminale Implantation von Stents mit Medikamentenfreisetzung, A. iliaca
39.B1.81 ↔	(Perkutan-)transluminale Implantation von Stents ohne Medikamentenfreisetzung, andere thorakale Gefäße	39.B2.D1 ↔	(Perkutan-)transluminale Implantation von Stents mit Medikamentenfreisetzung, viszerale Gefäße
39.B1.A4 ↔	(Perkutan-)transluminale Implantation von Stents ohne Medikamentenfreisetzung, A. pulmonalis	39.B2.G1 ↔	(Perkutan-)transluminale Implantation von Stents mit Medikamentenfreisetzung, Arterien vom Oberschenkel
39.B1.C1 ↔	(Perkutan-)transluminale Implantation von Stents ohne Medikamentenfreisetzung, andere abdominale und pelvine Arterien	39.B2.H1 ↔	(Perkutan-)transluminale Implantation von Stents mit Medikamentenfreisetzung, Gefäße vom Unterschenkel
39.B1.C3 ↔	(Perkutan-)transluminale Implantation von Stents ohne Medikamentenfreisetzung, A. iliaca	39.B2.J3 ↔	(Perkutan-)transluminale Implantation von Stents mit Medikamentenfreisetzung, V. pulmonalis
39.B1.D1 ↔	(Perkutan-)transluminale Implantation von Stents ohne Medikamentenfreisetzung, viszerale Gefäße	39.B2.J7 ↔	(Perkutan-)transluminale Implantation von Stents mit Medikamentenfreisetzung, V. cava
39.B1.G1 ↔	(Perkutan-)transluminale Implantation von Stents ohne Medikamentenfreisetzung, Arterien vom Oberschenkel	39.B2.JB ↔	(Perkutan-)transluminale Implantation von Stents mit Medikamentenfreisetzung, andere abdominale und pelvine Venen
39.B1.H1 ↔	(Perkutan-)transluminale Implantation von Stents ohne Medikamentenfreisetzung, Gefäße vom Unterschenkel	39.B2.JF ↔	(Perkutan-)transluminale Implantation von Stents mit Medikamentenfreisetzung, Venen vom Oberschenkel
39.B1.J3 ↔	(Perkutan-)transluminale Implantation von Stents ohne Medikamentenfreisetzung, V. pulmonalis	39.B2.JI ↔	(Perkutan-)transluminale Implantation von Stents mit Medikamentenfreisetzung, V. portae
39.B1.J7 ↔	(Perkutan-)transluminale Implantation von Stents ohne Medikamentenfreisetzung, V. cava	39.B2.L1 ↔	(Perkutan-)transluminale Implantation von Stents mit Medikamentenfreisetzung, spinale Gefäße
39.B1.JB ↔	(Perkutan-)transluminale Implantation von Stents ohne Medikamentenfreisetzung, andere abdominale und pelvine Venen	39.B3.09 ↔	(Perkutan-)transluminale Implantation von gecoverten Stents ohne Medikamentenfreisetzung, sonstige
39.B1.JF ↔	(Perkutan-)transluminale Implantation von Stents ohne Medikamentenfreisetzung, Venen vom Oberschenkel	39.B3.11 ↔	(Perkutan-)transluminale Implantation von gecoverten Stents ohne Medikamentenfreisetzung, intrakranielle Gefäße
39.B1.JI ↔	(Perkutan-)transluminale Implantation von Stents ohne Medikamentenfreisetzung, V. portae	39.B3.22 ↔	(Perkutan-)transluminale Implantation von gecoverten Stents ohne Medikamentenfreisetzung, A. carotis n.n.bez.
39.B1.L1 ↔	(Perkutan-)transluminale Implantation von Stents ohne Medikamentenfreisetzung, spinale Gefäße	39.B3.23 ↔	(Perkutan-)transluminale Implantation von gecoverten Stents ohne Medikamentenfreisetzung, A. carotis communis
39.B2.09 ↔	(Perkutan-)transluminale Implantation von Stents mit Medikamentenfreisetzung, sonstige	39.B3.25 ↔	(Perkutan-)transluminale Implantation von gecoverten Stents ohne Medikamentenfreisetzung, A. carotis interna extrakraniell
39.B2.11 ↔	(Perkutan-)transluminale Implantation von Stents mit Medikamentenfreisetzung, intrakranielle Gefäße	39.B3.26 ↔	(Perkutan-)transluminale Implantation von gecoverten Stents ohne Medikamentenfreisetzung, A. carotis interna extrakraniell mit A. carotis communis
39.B2.22 ↔	(Perkutan-)transluminale Implantation von Stents mit Medikamentenfreisetzung, A. carotis n.n.bez.		
39.B2.23 ↔	(Perkutan-)transluminale Implantation von Stents mit Medikamentenfreisetzung, A. carotis communis		

- 39.B3.27 ↔ (Perkutan-)transluminale Implantation von gecoverten Stents ohne Medikamentenfreisetzung, A. carotis externa
- 39.B3.28 ↔ (Perkutan-)transluminale Implantation von gecoverten Stents ohne Medikamentenfreisetzung, A. vertebralis extrakraniell
- 39.B3.31 ↔ (Perkutan-)transluminale Implantation von gecoverten Stents ohne Medikamentenfreisetzung, Gefäße von Schulter und Oberarm
- 39.B3.51 ↔ (Perkutan-)transluminale Implantation von gecoverten Stents ohne Medikamentenfreisetzung, Gefäße von Unterarm
- 39.B3.81 ↔ (Perkutan-)transluminale Implantation von gecoverten Stents ohne Medikamentenfreisetzung, andere thorakale Gefäße
- 39.B3.C1 ↔ (Perkutan-)transluminale Implantation von gecoverten Stents ohne Medikamentenfreisetzung, andere abdominale und pelvine Arterien
- 39.B3.C3 ↔ (Perkutan-)transluminale Implantation von gecoverten Stents ohne Medikamentenfreisetzung, A. iliaca
- 39.B3.D1 ↔ (Perkutan-)transluminale Implantation von gecoverten Stents ohne Medikamentenfreisetzung, viszerale Gefäße
- 39.B3.G1 ↔ (Perkutan-)transluminale Implantation von gecoverten Stents ohne Medikamentenfreisetzung, Arterien vom Oberschenkel
- 39.B3.H1 ↔ (Perkutan-)transluminale Implantation von gecoverten Stents ohne Medikamentenfreisetzung, Gefäße vom Unterschenkel
- 39.B3.J7 ↔ (Perkutan-)transluminale Implantation von gecoverten Stents ohne Medikamentenfreisetzung, V. cava
- 39.B3.JB ↔ (Perkutan-)transluminale Implantation von gecoverten Stents ohne Medikamentenfreisetzung, andere abdominale und pelvine Venen
- 39.B3.JF ↔ (Perkutan-)transluminale Implantation von gecoverten Stents ohne Medikamentenfreisetzung, Venen vom Oberschenkel
- 39.B3.JI ↔ (Perkutan-)transluminale Implantation von gecoverten Stents ohne Medikamentenfreisetzung, V. portae
- 39.B3.L1 ↔ (Perkutan-)transluminale Implantation von gecoverten Stents ohne Medikamentenfreisetzung, spinale Gefäße
- 39.B4.09 ↔ (Perkutan-)transluminale Implantation von gecoverten Stents mit Medikamentenfreisetzung, sonstige
- 39.B4.11 ↔ (Perkutan-)transluminale Implantation von gecoverten Stents mit Medikamentenfreisetzung, intrakranielle Gefäße
- 39.B4.22 ↔ (Perkutan-)transluminale Implantation von gecoverten Stents mit Medikamentenfreisetzung, A. carotis n.n.bez.
- 39.B4.23 ↔ (Perkutan-)transluminale Implantation von gecoverten Stents mit Medikamentenfreisetzung, A. carotis communis
- 39.B4.25 ↔ (Perkutan-)transluminale Implantation von gecoverten Stents mit Medikamentenfreisetzung, A. carotis interna extrakraniell
- 39.B4.26 ↔ (Perkutan-)transluminale Implantation von gecoverten Stents mit Medikamentenfreisetzung, A. carotis interna extrakraniell mit A. carotis communis
- 39.B4.27 ↔ (Perkutan-)transluminale Implantation von gecoverten Stents mit Medikamentenfreisetzung, A. carotis externa
- 39.B4.28 ↔ (Perkutan-)transluminale Implantation von gecoverten Stents mit Medikamentenfreisetzung, A. vertebralis extrakraniell
- 39.B4.31 ↔ (Perkutan-)transluminale Implantation von gecoverten Stents mit Medikamentenfreisetzung, Gefäße von Schulter und Oberarm
- 39.B4.51 ↔ (Perkutan-)transluminale Implantation von gecoverten Stents mit Medikamentenfreisetzung, Gefäße von Unterarm
- 39.B4.81 ↔ (Perkutan-)transluminale Implantation von gecoverten Stents mit Medikamentenfreisetzung, andere thorakale Gefäße
- 39.B4.C1 ↔ (Perkutan-)transluminale Implantation von gecoverten Stents mit Medikamentenfreisetzung, andere abdominale und pelvine Arterien
- 39.B4.C3 ↔ (Perkutan-)transluminale Implantation von gecoverten Stents mit Medikamentenfreisetzung, A. iliaca
- 39.B4.D1 ↔ (Perkutan-)transluminale Implantation von gecoverten Stents mit Medikamentenfreisetzung, viszerale Gefäße
- 39.B4.G1 ↔ (Perkutan-)transluminale Implantation von gecoverten Stents mit Medikamentenfreisetzung, Arterien vom Oberschenkel
- 39.B4.H1 ↔ (Perkutan-)transluminale Implantation von gecoverten Stents mit Medikamentenfreisetzung, Gefäße vom Unterschenkel
- 39.B4.J7 ↔ (Perkutan-)transluminale Implantation von gecoverten Stents mit Medikamentenfreisetzung, V. cava
- 39.B4.JB ↔ (Perkutan-)transluminale Implantation von gecoverten Stents mit Medikamentenfreisetzung, andere abdominale und pelvine Venen
- 39.B4.JF ↔ (Perkutan-)transluminale Implantation von gecoverten Stents mit Medikamentenfreisetzung, Venen vom Oberschenkel
- 39.B4.JI ↔ (Perkutan-)transluminale Implantation von gecoverten Stents mit Medikamentenfreisetzung, V. portae
- 39.B4.L1 ↔ (Perkutan-)transluminale Implantation von gecoverten Stents mit Medikamentenfreisetzung, spinale Gefäße
- 39.B5.09 ↔ (Perkutan-)transluminale Implantation von ungecoverten Cheatham-Platinum-Stents, sonstige
- 39.B5.11 ↔ (Perkutan-)transluminale Implantation von ungecoverten Cheatham-Platinum-Stents, intrakranielle Gefäße
- 39.B5.22 ↔ (Perkutan-)transluminale Implantation von ungecoverten Cheatham-Platinum-Stents, A. carotis n.n.bez.
- 39.B5.23 ↔ (Perkutan-)transluminale Implantation von ungecoverten Cheatham-Platinum-Stents, A. carotis communis
- 39.B5.25 ↔ (Perkutan-)transluminale Implantation von ungecoverten Cheatham-Platinum-Stents, A. carotis interna extrakraniell
- 39.B5.26 ↔ (Perkutan-)transluminale Implantation von ungecoverten Cheatham-Platinum-Stents, A. carotis interna extrakraniell mit A. carotis communis
- 39.B5.27 ↔ (Perkutan-)transluminale Implantation von ungecoverten Cheatham-Platinum-Stents, A. carotis externa
- 39.B5.31 ↔ (Perkutan-)transluminale Implantation von ungecoverten Cheatham-Platinum-Stents, Gefäße von Schulter und Oberarm
- 39.B5.51 ↔ (Perkutan-)transluminale Implantation von ungecoverten Cheatham-Platinum-Stents, Gefäße von Unterarm
- 39.B5.71 ↔ (Perkutan-)transluminale Implantation von ungecoverten Cheatham-Platinum-Stents, Aorta
- 39.B5.74 ↔ (Perkutan-)transluminale Implantation von ungecoverten Cheatham-Platinum-Stents, Aortenisthmus



- 39.B5.81 ↔ (Perkutan-)transluminale Implantation von ungedeckten Cheatham-Platinum-Stents, andere thorakale Gefässe
- 39.B5.C1 ↔ (Perkutan-)transluminale Implantation von ungedeckten Cheatham-Platinum-Stents, andere abdominale und pelvine Arterien
- 39.B5.C3 ↔ (Perkutan-)transluminale Implantation von ungedeckten Cheatham-Platinum-Stents, A. iliaca
- 39.B5.D1 ↔ (Perkutan-)transluminale Implantation von ungedeckten Cheatham-Platinum-Stents, viszerale Gefässe
- 39.B5.G1 ↔ (Perkutan-)transluminale Implantation von ungedeckten Cheatham-Platinum-Stents, Arterien vom Oberschenkel
- 39.B5.H1 ↔ (Perkutan-)transluminale Implantation von ungedeckten Cheatham-Platinum-Stents, Gefässe vom Unterschenkel
- 39.B5.J7 ↔ (Perkutan-)transluminale Implantation von ungedeckten Cheatham-Platinum-Stents, V. cava
- 39.B5.JB ↔ (Perkutan-)transluminale Implantation von ungedeckten Cheatham-Platinum-Stents, andere abdominale und pelvine Venen
- 39.B5.JF ↔ (Perkutan-)transluminale Implantation von ungedeckten Cheatham-Platinum-Stents, Venen vom Oberschenkel
- 39.B5.JI ↔ (Perkutan-)transluminale Implantation von ungedeckten Cheatham-Platinum-Stents, V. portae
- 39.B5.L1 ↔ (Perkutan-)transluminale Implantation von ungedeckten Cheatham-Platinum-Stents, spinale Gefässe
- 39.B6.09 ↔ (Perkutan-)transluminale Implantation von gedeckten Cheatham-Platinum-Stents, sonstige
- 39.B6.11 ↔ (Perkutan-)transluminale Implantation von gedeckten Cheatham-Platinum-Stents, intrakranielle Gefässe
- 39.B6.22 ↔ (Perkutan-)transluminale Implantation von gedeckten Cheatham-Platinum-Stents, A. carotis n.n.bez.
- 39.B6.23 ↔ (Perkutan-)transluminale Implantation von gedeckten Cheatham-Platinum-Stents, A. carotis communis
- 39.B6.25 ↔ (Perkutan-)transluminale Implantation von gedeckten Cheatham-Platinum-Stents, A. carotis interna extrakraniell
- 39.B6.26 ↔ (Perkutan-)transluminale Implantation von gedeckten Cheatham-Platinum-Stents, A. carotis interna extrakraniell mit A. carotis communis
- 39.B6.27 ↔ (Perkutan-)transluminale Implantation von gedeckten Cheatham-Platinum-Stents, A. carotis externa
- 39.B6.31 ↔ (Perkutan-)transluminale Implantation von gedeckten Cheatham-Platinum-Stents, Gefässe von Schulter und Oberarm
- 39.B6.51 ↔ (Perkutan-)transluminale Implantation von gedeckten Cheatham-Platinum-Stents, Gefässe von Unterarm
- 39.B6.71 ↔ (Perkutan-)transluminale Implantation von gedeckten Cheatham-Platinum-Stents, Aorta
- 39.B6.74 ↔ (Perkutan-)transluminale Implantation von gedeckten Cheatham-Platinum-Stents, Aortenisthmus
- 39.B6.81 ↔ (Perkutan-)transluminale Implantation von gedeckten Cheatham-Platinum-Stents, andere thorakale Gefässe
- 39.B6.C1 ↔ (Perkutan-)transluminale Implantation von gedeckten Cheatham-Platinum-Stents, andere abdominale und pelvine Arterien
- 39.B6.C3 ↔ (Perkutan-)transluminale Implantation von gedeckten Cheatham-Platinum-Stents, A. iliaca
- 39.B6.D1 ↔ (Perkutan-)transluminale Implantation von gedeckten Cheatham-Platinum-Stents, viszerale Gefässe
- 39.B6.G1 ↔ (Perkutan-)transluminale Implantation von gedeckten Cheatham-Platinum-Stents, Arterien vom Oberschenkel
- 39.B6.H1 ↔ (Perkutan-)transluminale Implantation von gedeckten Cheatham-Platinum-Stents, Gefässe vom Unterschenkel
- 39.B6.J7 ↔ (Perkutan-)transluminale Implantation von gedeckten Cheatham-Platinum-Stents, V. cava
- 39.B6.JB ↔ (Perkutan-)transluminale Implantation von gedeckten Cheatham-Platinum-Stents, andere abdominale und pelvine Venen
- 39.B6.JF ↔ (Perkutan-)transluminale Implantation von gedeckten Cheatham-Platinum-Stents, Venen vom Oberschenkel
- 39.B6.JI ↔ (Perkutan-)transluminale Implantation von gedeckten Cheatham-Platinum-Stents, V. portae
- 39.B6.L1 ↔ (Perkutan-)transluminale Implantation von gedeckten Cheatham-Platinum-Stents, spinale Gefässe
- 39.B7.09 ↔ (Perkutan-)transluminale Implantation von ungedeckten grosslumige Stents, sonstige
- 39.B7.11 ↔ (Perkutan-)transluminale Implantation von ungedeckten grosslumige Stents, intrakranielle Gefässe
- 39.B7.22 ↔ (Perkutan-)transluminale Implantation von ungedeckten grosslumige Stents, A. carotis n.n.bez.
- 39.B7.23 ↔ (Perkutan-)transluminale Implantation von ungedeckten grosslumige Stents, A. carotis communis
- 39.B7.25 ↔ (Perkutan-)transluminale Implantation von ungedeckten grosslumige Stents, A. carotis interna extrakraniell
- 39.B7.26 ↔ (Perkutan-)transluminale Implantation von ungedeckten grosslumige Stents, A. carotis interna extrakraniell mit A. carotis communis
- 39.B7.27 ↔ (Perkutan-)transluminale Implantation von ungedeckten grosslumige Stents, A. carotis externa
- 39.B7.28 ↔ (Perkutan-)transluminale Implantation von ungedeckten grosslumige Stents, A. vertebralis extrakraniell
- 39.B7.31 ↔ (Perkutan-)transluminale Implantation von ungedeckten grosslumige Stents, Gefässe von Schulter und Oberarm
- 39.B7.51 ↔ (Perkutan-)transluminale Implantation von ungedeckten grosslumige Stents, Gefässe von Unterarm
- 39.B7.71 ↔ (Perkutan-)transluminale Implantation von ungedeckten grosslumige Stents, Aorta
- 39.B7.74 ↔ (Perkutan-)transluminale Implantation von ungedeckten grosslumige Stents, Aortenisthmus
- 39.B7.81 ↔ (Perkutan-)transluminale Implantation von ungedeckten grosslumige Stents, andere thorakale Gefässe
- 39.B7.A4 ↔ (Perkutan-)transluminale Implantation von ungedeckten grosslumige Stents, A. pulmonalis
- 39.B7.C1 ↔ (Perkutan-)transluminale Implantation von ungedeckten grosslumige Stents, andere abdominale und pelvine Arterien
- 39.B7.C3 ↔ (Perkutan-)transluminale Implantation von ungedeckten grosslumige Stents, A. iliaca
- 39.B7.D1 ↔ (Perkutan-)transluminale Implantation von ungedeckten grosslumige Stents, viszerale Gefässe
- 39.B7.G1 ↔ (Perkutan-)transluminale Implantation von ungedeckten grosslumige Stents, Arterien vom Oberschenkel
- 39.B7.H1 ↔ (Perkutan-)transluminale Implantation von ungedeckten grosslumige Stents, Gefässe vom Unterschenkel

39.B7.J3 ↔	(Perkutan-)transluminale Implantation von ungecoverten grosslumige Stents, V. pulmonalis	39.B8.JF ↔	(Perkutan-)transluminale Implantation von gecoverten grosslumige Stents, Venen vom Oberschenkel
39.B7.J7 ↔	(Perkutan-)transluminale Implantation von ungecoverten grosslumige Stents, V. cava	39.B8.JI ↔	(Perkutan-)transluminale Implantation von gecoverten grosslumige Stents, V. portae
39.B7.JB ↔	(Perkutan-)transluminale Implantation von ungecoverten grosslumige Stents, andere abdominale und pelvine Venen	39.B8.L1 ↔	(Perkutan-)transluminale Implantation von gecoverten grosslumige Stents, spinale Gefässe
39.B7.JF ↔	(Perkutan-)transluminale Implantation von ungecoverten grosslumige Stents, Venen vom Oberschenkel	39.BA.09 ↔	(Perkutan-)transluminale Implantation von ungecoverten Wachstumsstents, sonstige
39.B7.JI ↔	(Perkutan-)transluminale Implantation von ungecoverten grosslumige Stents, V. portae	39.BA.A4 ↔	(Perkutan-)transluminale Implantation von ungecoverten Wachstumsstents, A. pulmonalis
39.B7.L1 ↔	(Perkutan-)transluminale Implantation von ungecoverten grosslumige Stents, spinale Gefässe	39.BA.J3 ↔	(Perkutan-)transluminale Implantation von ungecoverten Wachstumsstents, V. pulmonalis
39.B8.09 ↔	(Perkutan-)transluminale Implantation von gecoverten grosslumige Stents, sonstige	39.BB.09 ↔	(Perkutan-)transluminale Implantation von gecoverten Wachstumsstents, sonstige
39.B8.11 ↔	(Perkutan-)transluminale Implantation von gecoverten grosslumige Stents, intrakranielle Gefässe	39.BB.A4 ↔	(Perkutan-)transluminale Implantation von gecoverten Wachstumsstents, A. pulmonalis
39.B8.22 ↔	(Perkutan-)transluminale Implantation von gecoverten grosslumige Stents, A. carotis n.n.bez.	39.BB.J3 ↔	(Perkutan-)transluminale Implantation von gecoverten Wachstumsstents, V. pulmonalis
39.B8.23 ↔	(Perkutan-)transluminale Implantation von gecoverten grosslumige Stents, A. carotis communis	39.BE ↔	(Perkutan-)transluminale Implantation eines selbstexpandierenden Bifurkationsstents, intrakraniell
39.B8.25 ↔	(Perkutan-)transluminale Implantation von gecoverten grosslumige Stents, A. carotis interna extrakraniell	39.BF.09 ↔	(Perkutan-)transluminale Implantation von selbstexpandierenden Mikrostents, sonstige
39.B8.26 ↔	(Perkutan-)transluminale Implantation von gecoverten grosslumige Stents, A. carotis interna extrakraniell mit A. carotis communis	39.BF.11 ↔	(Perkutan-)transluminale Implantation von selbstexpandierenden Mikrostents, intrakranielle Gefässe
39.B8.27 ↔	(Perkutan-)transluminale Implantation von gecoverten grosslumige Stents, A. carotis externa	39.BF.51 ↔	(Perkutan-)transluminale Implantation von selbstexpandierenden Mikrostents, Gefässe vom Unterarm
39.B8.28 ↔	(Perkutan-)transluminale Implantation von gecoverten grosslumige Stents, A. vertebralis extrakraniell	39.BF.H1 ↔	(Perkutan-)transluminale Implantation von selbstexpandierenden Mikrostents, Gefässe vom Unterschenkel
39.B8.31 ↔	(Perkutan-)transluminale Implantation von gecoverten grosslumige Stents, Gefässe von Schulter und Oberarm	39.BG.09 ↔	(Perkutan-)transluminale Implantation von aus Einzeldrähten verwobenen Nitinolstents, sonstige
39.B8.51 ↔	(Perkutan-)transluminale Implantation von gecoverten grosslumige Stents, Gefässe von Unterarm	39.BG.31 ↔	(Perkutan-)transluminale Implantation von aus Einzeldrähten verwobenen Nitinolstents, Gefässe von Schulter und Oberarm
39.B8.71 ↔	(Perkutan-)transluminale Implantation von gecoverten grosslumige Stents, Aorta	39.BG.81 ↔	(Perkutan-)transluminale Implantation von aus Einzeldrähten verwobenen Nitinolstents, andere thorakale Gefässe
39.B8.74 ↔	(Perkutan-)transluminale Implantation von gecoverten grosslumige Stents, Aortenisthmus	39.BG.C1 ↔	(Perkutan-)transluminale Implantation von aus Einzeldrähten verwobenen Nitinolstents, andere abdominale und pelvine Arterien
39.B8.81 ↔	(Perkutan-)transluminale Implantation von gecoverten grosslumige Stents, andere thorakale Gefässe	39.BG.C3 ↔	(Perkutan-)transluminale Implantation von aus Einzeldrähten verwobenen Nitinolstents, A. iliaca
39.B8.A4 ↔	(Perkutan-)transluminale Implantation von gecoverten grosslumige Stents, A. pulmonalis	39.BG.G1 ↔	(Perkutan-)transluminale Implantation von aus Einzeldrähten verwobenen Nitinolstents, Arterien vom Oberschenkel
39.B8.C1 ↔	(Perkutan-)transluminale Implantation von gecoverten grosslumige Stents, andere abdominale und pelvine Arterien	39.BG.H1 ↔	(Perkutan-)transluminale Implantation von aus Einzeldrähten verwobenen Nitinolstents, Gefässe vom Unterschenkel
39.B8.C3 ↔	(Perkutan-)transluminale Implantation von gecoverten grosslumige Stents, A. iliaca	39.BH.09 ↔	(Perkutan-)transluminale Implantation von Stents zur Strömungslaminierung bei Aneurysmen, sonstige
39.B8.D1 ↔	(Perkutan-)transluminale Implantation von gecoverten grosslumige Stents, viszerale Gefässe	39.BH.11 ↔	(Perkutan-)transluminale Implantation von Stents zur Strömungslaminierung bei Aneurysmen, intrakranielle Gefässe
39.B8.G1 ↔	(Perkutan-)transluminale Implantation von gecoverten grosslumige Stents, Arterien vom Oberschenkel	39.BH.22 ↔	(Perkutan-)transluminale Implantation von Stents zur Strömungslaminierung bei Aneurysmen, A. carotis n.n.bez.
39.B8.H1 ↔	(Perkutan-)transluminale Implantation von gecoverten grosslumige Stents, Gefässe vom Unterschenkel	39.BH.23 ↔	(Perkutan-)transluminale Implantation von Stents zur Strömungslaminierung bei Aneurysmen, A. carotis communis
39.B8.J3 ↔	(Perkutan-)transluminale Implantation von gecoverten grosslumige Stents, V. pulmonalis	39.BH.25 ↔	(Perkutan-)transluminale Implantation von Stents zur Strömungslaminierung bei Aneurysmen, A. carotis interna extrakraniell
39.B8.J7 ↔	(Perkutan-)transluminale Implantation von gecoverten grosslumige Stents, V. cava	39.BH.26 ↔	(Perkutan-)transluminale Implantation von Stents zur Strömungslaminierung bei Aneurysmen, A. carotis interna extrakraniell mit A. carotis communis
39.B8.JB ↔	(Perkutan-)transluminale Implantation von gecoverten grosslumige Stents, andere abdominale und pelvine Venen		

39.BH.27 ↔ (Perkutan-)transluminale Implantation von Stents zur Strömungslaminierung bei Aneurysmen, A. carotis externa	39.BH.D1 ↔ (Perkutan-)transluminale Implantation von Stents zur Strömungslaminierung bei Aneurysmen, viszerale Gefäße
39.BH.28 ↔ (Perkutan-)transluminale Implantation von Stents zur Strömungslaminierung bei Aneurysmen, A. vertebralis extrakraniell	39.BH.G1 ↔ (Perkutan-)transluminale Implantation von Stents zur Strömungslaminierung bei Aneurysmen, Arterien vom Oberschenkel
39.BH.31 ↔ (Perkutan-)transluminale Implantation von Stents zur Strömungslaminierung bei Aneurysmen, Gefäße von Schulter und Oberarm	39.BH.H1 ↔ (Perkutan-)transluminale Implantation von Stents zur Strömungslaminierung bei Aneurysmen, Gefäße vom Unterschenkel
39.BH.51 ↔ (Perkutan-)transluminale Implantation von Stents zur Strömungslaminierung bei Aneurysmen, Gefäße von Unterarm	39.BH.J7 ↔ (Perkutan-)transluminale Implantation von Stents zur Strömungslaminierung bei Aneurysmen, V. cava
39.BH.71 ↔ (Perkutan-)transluminale Implantation von Stents zur Strömungslaminierung bei Aneurysmen, Aorta	39.BH.JB ↔ (Perkutan-)transluminale Implantation von Stents zur Strömungslaminierung bei Aneurysmen, andere abdominale und pelvine Venen
39.BH.74 ↔ (Perkutan-)transluminale Implantation von Stents zur Strömungslaminierung bei Aneurysmen, Aortenisthmus	39.BH.JF ↔ (Perkutan-)transluminale Implantation von Stents zur Strömungslaminierung bei Aneurysmen, Venen vom Oberschenkel
39.BH.81 ↔ (Perkutan-)transluminale Implantation von Stents zur Strömungslaminierung bei Aneurysmen, andere thorakale Gefäße	39.BH.JI ↔ (Perkutan-)transluminale Implantation von Stents zur Strömungslaminierung bei Aneurysmen, V. portae
39.BH.C1 ↔ (Perkutan-)transluminale Implantation von Stents zur Strömungslaminierung bei Aneurysmen, andere abdominale und pelvine Arterien	39.BH.L1 ↔ (Perkutan-)transluminale Implantation von Stents zur Strömungslaminierung bei Aneurysmen, spinale Gefäße
39.BH.C3 ↔ (Perkutan-)transluminale Implantation von Stents zur Strömungslaminierung bei Aneurysmen, A. iliaca	

**ADRG J14****Plastische Rekonstruktion der Mamma bei bösartiger Neubildung**

Prozedur in Tabelle J14-2 und Diagnose in Tabelle J14-1 oder Prozedur in Tabelle J14-3

**DRG J14Z****Plastische Rekonstruktion der Mamma bei bösartiger Neubildung****Diagnose J14-1**

C50.0	Bösartige Neubildung: Brustwarze und Warzenhof	C79.81	Sekundäre bösartige Neubildung der Brustdrüse
C50.1	Bösartige Neubildung: Zentraler Drüsenkörper der Brustdrüse	D05.0	Lobuläres Carcinoma in situ der Brustdrüse
C50.2	Bösartige Neubildung: Oberer innerer Quadrant der Brustdrüse	D05.1	Carcinoma in situ der Milchgänge
C50.3	Bösartige Neubildung: Unterer innerer Quadrant der Brustdrüse	D05.7	Sonstiges Carcinoma in situ der Brustdrüse
C50.4	Bösartige Neubildung: Oberer äußerer Quadrant der Brustdrüse	D05.9	Carcinoma in situ der Brustdrüse, nicht näher bezeichnet
C50.5	Bösartige Neubildung: Unterer äußerer Quadrant der Brustdrüse	D48.6	Neubildung unsicheren oder unbekanntem Verhaltens: Brustdrüse [Mamma]
C50.6	Bösartige Neubildung: Recessus axillaris der Brustdrüse	N60.1	Diffuse zystische Mastopathie
C50.8	Bösartige Neubildung: Brustdrüse, mehrere Teilbereiche überlappend	Z40.00	Prophylaktische Operation wegen Risikofaktoren in Verbindung mit bösartigen Neubildungen: Prophylaktische Operation an der Brustdrüse [Mamma]
C50.9	Bösartige Neubildung: Brustdrüse, nicht näher bezeichnet	Z80.3	Bösartige Neubildung der Brustdrüse [Mamma] in der Familienanamnese

**Prozedur J14-2**

85.H1 ↔ Autologe Vollhauttransplantation an die Mamma	85.K4.11 ↔ Mammaplastik mit Deep inferior epigastric perforator flap [DIEP]
85.H2 ↔ Autologe Spalthauttransplantation an die Mamma	85.K4.12 ↔ Mammaplastik mit Superficial inferior epigastric artery flap [SIEA]
85.I2 ↔ Gestielte Lappenplastik an Haut und Subkutangewebe der Mamma	85.K4.13 ↔ Mammaplastik mit Superior gluteal artery perforator flap [S-GAP]
85.K3.09 ↔ Plastische Rekonstruktion an der Mamma mit freiem Haut-Muskel-Lappen mit mikrovaskulärer Anastomosierung, sonstige	85.K4.14 ↔ Mammaplastik mit Inferior gluteal artery perforator flap [I-GAP]
85.K3.11 ↔ Mammaplastik mit freiem Haut-Muskel-Transplantat	85.K4.15 ↔ Mammaplastik mit Profunda Artery Perforator Flap [PAP]
85.K3.12 ↔ Mammaplastik mit muskulokutaner Gracilis-Lappenplastik	85.K5 ↔ Mammaplastik mit gestieltem Haut-Muskel-Transplantat (myokutaner Lappen)
85.K4.09 ↔ Plastische Rekonstruktion der Mamma mit freiem Haut-Fett-Lappen mit mikrovaskulärer Anastomosierung, sonstige	86.7A.21 ↔ Dehnungsplastik, grossflächig, am Kopf
	86.7A.26 ↔ Dehnungsplastik, grossflächig, an der Hand

86.7A.2D ↔ Dehnungsplastik, grossflächig, am Fuss	86.7B.1C ↔ Gestielte regionale Lappenplastik, am Unterschenkel
86.7A.2E ↔ Dehnungsplastik, grossflächig, an anderer Lokalisation	86.7B.1D ↔ Gestielte regionale Lappenplastik, am Fuss
86.7A.41 ↔ Verschiebe-Rotationsplastik, grossflächig, am Kopf	86.7C.11 ↔ Gestielte Fernlappenplastik, am Kopf
86.7A.46 ↔ Verschiebe-Rotationsplastik, grossflächig, an der Hand	86.7C.12 ↔ Gestielte Fernlappenplastik, am Hals
86.7A.4D ↔ Verschiebe-Rotationsplastik, grossflächig, am Fuss	86.7C.13 ↔ Gestielte Fernlappenplastik, an Schulter und Axilla
86.7A.4E ↔ Verschiebe-Rotationsplastik, grossflächig, an anderer Lokalisation	86.7C.14 ↔ Gestielte Fernlappenplastik, an Oberarm und Ellenbogen
86.7A.61 ↔ Transpositionsplastik (VY), grossflächig, am Kopf	86.7C.15 ↔ Gestielte Fernlappenplastik, am Unterarm
86.7A.66 ↔ Transpositionsplastik (VY), grossflächig, an der Hand	86.7C.16 ↔ Gestielte Fernlappenplastik, an der Hand
86.7A.6D ↔ Transpositionsplastik (VY), grossflächig, am Fuss	86.7C.17 ↔ Gestielte Fernlappenplastik, an Brustwand und Rücken
86.7A.6E ↔ Transpositionsplastik (VY), grossflächig, an anderer Lokalisation	86.7C.18 ↔ Gestielte Fernlappenplastik, an Bauchregion und Leiste
86.7A.81 ↔ Insellappenplastik, grossflächig, am Kopf	86.7C.1A ↔ Gestielte Fernlappenplastik, am Gesäss
86.7A.86 ↔ Insellappenplastik, grossflächig, an der Hand	86.7C.1B ↔ Gestielte Fernlappenplastik, an Oberschenkel und Knie
86.7A.8D ↔ Insellappenplastik, grossflächig, am Fuss	86.7C.1C ↔ Gestielte Fernlappenplastik, am Unterschenkel
86.7A.8E ↔ Insellappenplastik, grossflächig, an anderer Lokalisation	86.7C.1D ↔ Gestielte Fernlappenplastik, am Fuss
86.7A.91 ↔ Lokale Lappenplastik an Haut und Subkutangewebe, sonstige, am Kopf	86.7D.11 ↔ Plastik mit freiem Lappen mit mikrovaskulärer Anastomosierung, am Kopf
86.7A.96 ↔ Lokale Lappenplastik an Haut und Subkutangewebe, sonstige, an der Hand	86.7D.12 ↔ Plastik mit freiem Lappen mit mikrovaskulärer Anastomosierung, am Hals
86.7A.9D ↔ Lokale Lappenplastik an Haut und Subkutangewebe, sonstige, am Fuss	86.7D.13 ↔ Plastik mit freiem Lappen mit mikrovaskulärer Anastomosierung, an Schulter und Axilla
86.7A.9E ↔ Lokale Lappenplastik an Haut und Subkutangewebe, sonstige, an anderer Lokalisation	86.7D.14 ↔ Plastik mit freiem Lappen mit mikrovaskulärer Anastomosierung, an Oberarm und Ellenbogen
86.7B.11 ↔ Gestielte regionale Lappenplastik, am Kopf	86.7D.15 ↔ Plastik mit freiem Lappen mit mikrovaskulärer Anastomosierung, am Unterarm
86.7B.12 ↔ Gestielte regionale Lappenplastik, am Hals	86.7D.16 ↔ Plastik mit freiem Lappen mit mikrovaskulärer Anastomosierung, an der Hand
86.7B.13 ↔ Gestielte regionale Lappenplastik, an Schulter und Axilla	86.7D.17 ↔ Plastik mit freiem Lappen mit mikrovaskulärer Anastomosierung, an Brustwand und Rücken
86.7B.14 ↔ Gestielte regionale Lappenplastik, an Oberarm und Ellenbogen	86.7D.18 ↔ Plastik mit freiem Lappen mit mikrovaskulärer Anastomosierung, an Bauchregion und Leiste
86.7B.15 ↔ Gestielte regionale Lappenplastik, am Unterarm	86.7D.1A ↔ Plastik mit freiem Lappen mit mikrovaskulärer Anastomosierung, am Gesäss
86.7B.16 ↔ Gestielte regionale Lappenplastik, an der Hand	86.7D.1B ↔ Plastik mit freiem Lappen mit mikrovaskulärer Anastomosierung, an Oberschenkel und Knie
86.7B.17 ↔ Gestielte regionale Lappenplastik, an Brustwand und Rücken	86.7D.1C ↔ Plastik mit freiem Lappen mit mikrovaskulärer Anastomosierung, am Unterschenkel
86.7B.18 ↔ Gestielte regionale Lappenplastik, an Bauchregion und Leiste	86.7D.1D ↔ Plastik mit freiem Lappen mit mikrovaskulärer Anastomosierung, am Fuss
86.7B.1A ↔ Gestielte regionale Lappenplastik, am Gesäss	
86.7B.1B ↔ Gestielte regionale Lappenplastik, an Oberschenkel und Knie	

### Prozedur J14-3

40.71.11 ↔ Mikrochirurgische lymphovenöse Anastomosierung

#### ADRG J18

### Andere Strahlentherapie bei Krankheiten und Störungen an Haut, Unterhaut und Mamma, mehr als ein Belegungstag

Prozedur in Tabelle J18-1 und Verweildauer > 1 Tag

#### DRG J18A

### Andere Strahlentherapie bei Krankheiten und Störungen an Haut, Unterhaut und Mamma mit bestimmter Prozedur, mehr als ein Belegungstag

Mindestens eine Prozedur in Tabelle J18-2

#### DRG J18B

### Andere Strahlentherapie bei Krankheiten und Störungen an Haut, Unterhaut und Mamma, mehr als ein Belegungstag

### Prozedur J18-1

92.20 ↔ Infusion von flüssigem Radioisotop	92.21.02 ↔ Oberflächenstrahlentherapie, mehr als 2 Bestrahlungsfelder
92.21.00 ↔ Oberflächenstrahlentherapie, n.n.bez.	92.22.00 ↔ Orthovoltstrahlentherapie, n.n.bez.
92.21.01 ↔ Oberflächenstrahlentherapie, bis zu 2 Bestrahlungsfelder	92.22.01 ↔ Orthovoltstrahlentherapie, bis zu 2 Bestrahlungsfelder

92.22.02 ↔ Orthovoltstrahlentherapie, mehr als 2 Bestrahlungsfelder	92.25.14 ↔ Teleradiotherapie mit Elektronen, Linearbeschleuniger, mit bildgestützter Einstellung, 3D-geplante Bestrahlung
92.22.11 ↔ Intraoperative Röntgenstrahlentherapie, bis 300 kV	92.25.15 ↔ Teleradiotherapie mit Elektronen, Linearbeschleuniger, mit bildgestützter Einstellung, intensitätsmodulierte Radiotherapie
92.22.12 ↔ Intraoperative Röntgenstrahlentherapie, 300 kV - < 1 MV	92.25.21 ↔ Teleradiotherapie mit Elektronen, Linearbeschleuniger, ohne bildgestützte Einstellung, bis zu 2 Bestrahlungsfelder
92.22.19 ↔ Intraoperative Röntgenstrahlentherapie, sonstige	92.25.22 ↔ Teleradiotherapie mit Elektronen, Linearbeschleuniger, ohne bildgestützte Einstellung, mehr als 2 Bestrahlungsfelder
92.23.00 ↔ Hochvoltstrahlentherapie, n.n.bez.	92.25.23 ↔ Teleradiotherapie mit Elektronen, Linearbeschleuniger, ohne bildgestützte Einstellung, 3D-geplante Bestrahlung
92.23.01 ↔ Telekobaltgerät bis zu 2 Bestrahlungsfelder	92.25.24 ↔ Teleradiotherapie mit Elektronen, Linearbeschleuniger, ohne bildgestützte Einstellung, intensitätsmodulierte Radiotherapie
92.23.02 ↔ Telekobaltgerät 3 bis 4 Bestrahlungsfelder	92.26.00 ↔ Teleradiotherapie mit anderen Partikelstrahlen, n.n.bez.
92.23.03 ↔ Telekobaltgerät mehr als 4 Bestrahlungsfelder oder 3D-geplante Bestrahlung	92.26.99 ↔ Teleradiotherapie mit anderen Partikelstrahlen, sonstige
92.23.08 ↔ Hochvoltstrahlentherapie, andere Isotope	92.27.00 ↔ Implantation oder Einsetzen radioaktiver Elemente (Brachytherapie mit umschlossenen Radionukliden), Körperoberfläche, sonstiger oder n.n.bez. Applikationsort
92.23.09 ↔ Telekobaltgerät, sonstige	92.27.10 ↔ Implantation oder Einsetzen radioaktiver Elemente (Brachytherapie mit umschlossenen Radionukliden), weibliche Geschlechtsorgane, n.n.bez.
92.24.00 ↔ Teleradiotherapie mit Photonen, Linearbeschleuniger, n.n.bez.	92.27.11 ↔ Implantation oder Einsetzen radioaktiver Elemente (Brachytherapie mit umschlossenen Radionukliden), intrauterin
92.24.01 ↔ Teleradiotherapie mit Photonen, Linearbeschleuniger, Grossfeldbestrahlung	92.27.12 ↔ Implantation oder Einsetzen radioaktiver Elemente (Brachytherapie mit umschlossenen Radionukliden), intravaginal
92.24.02 ↔ Teleradiotherapie mit Photonen, Linearbeschleuniger, Halbkörperbestrahlung	92.27.13 ↔ Implantation oder Einsetzen radioaktiver Elemente (Brachytherapie mit umschlossenen Radionukliden), intrauterin sowie intravaginal kombiniert
92.24.03 ↔ Teleradiotherapie mit Photonen, Linearbeschleuniger, Ganzkörperbestrahlung	92.27.21 ↔ Implantation oder Einsetzen radioaktiver Elemente (Brachytherapie mit umschlossenen Radionukliden), Körperoberfläche
92.24.04 ↔ Teleradiotherapie mit Photonen, Linearbeschleuniger, Intraoperative Strahlentherapie	92.27.22 ↔ Implantation oder Einsetzen radioaktiver Elemente (Brachytherapie mit umschlossenen Radionukliden), intrakavitär
92.24.09 ↔ Teleradiotherapie mit Photonen, Linearbeschleuniger, sonstige	92.27.23 ↔ Implantation oder Einsetzen radioaktiver Elemente (Brachytherapie mit umschlossenen Radionukliden), intraluminal
92.24.11 ↔ Teleradiotherapie mit Photonen, Linearbeschleuniger, mit bildgestützter Einstellung [IGRT], bis zu 2 Bestrahlungsfelder	92.27.30 ↔ Implantation oder Einsetzen radioaktiver Elemente (Brachytherapie mit umschlossenen Radionukliden), Gefäss n.n.bez.
92.24.12 ↔ Teleradiotherapie mit Photonen, Linearbeschleuniger, mit bildgestützter Einstellung [IGRT], mehr als 2 Bestrahlungsfelder	92.27.31 ↔ Implantation oder Einsetzen radioaktiver Elemente (Brachytherapie mit umschlossenen Radionukliden), Koronargefäss
92.24.13 ↔ Teleradiotherapie mit Photonen, Linearbeschleuniger, mit bildgestützter Einstellung [IGRT], 3D-geplante Bestrahlung	92.27.39 ↔ Implantation oder Einsetzen radioaktiver Elemente (Brachytherapie mit umschlossenen Radionukliden), sonstiges Gefäss
92.24.14 ↔ Teleradiotherapie mit Photonen, Linearbeschleuniger, mit bildgestützter Einstellung [IGRT], intensitätsmodulierte Radiotherapie	92.27.40 ↔ Implantation oder Einsetzen radioaktiver Elemente (Brachytherapie mit umschlossenen Radionukliden), intraoperativ
92.24.21 ↔ Teleradiotherapie mit Photonen, Linearbeschleuniger, ohne bildgestützte Einstellung, bis zu 2 Bestrahlungsfelder:	92.27.70 ↔ Radioaktive Moulagen, n.n.bez.
92.24.22 ↔ Teleradiotherapie mit Photonen, Linearbeschleuniger, ohne bildgestützte Einstellung, mehr als 2 Bestrahlungsfelder	92.27.71 ↔ Radioaktive Moulagen, Konstruktion und Applikation von oberflächlichen radioaktiven Moulagen
92.24.23 ↔ Teleradiotherapie mit Photonen, Linearbeschleuniger, ohne bildgestützte Einstellung, 3D-geplante Bestrahlung	92.27.72 ↔ Radioaktive Moulagen, Konstruktion und Applikation von nicht auf der Körperoberfläche verwendeten Applikatoren
92.24.24 ↔ Teleradiotherapie mit Photonen, Linearbeschleuniger, ohne bildgestützte Einstellung, intensitätsmodulierte Radiotherapie	92.27.73 ↔ Radioaktive Moulagen, Konstruktion und Applikation von Augenapplikatoren
92.24.30 ↔ Teleradiotherapie mit Photonen, hochkomplexe Radiotherapie mit spezialisierter Ausstattung	92.27.79 ↔ Radioaktive Moulagen, sonstige
92.25.00 ↔ Teleradiotherapie mit Elektronen, Linearbeschleuniger, n.n.bez.	92.28.00 ↔ Injektion, Instillation oder orale Gabe von Radioisotopen, n.n.bez.
92.25.01 ↔ Teleradiotherapie mit Elektronen, Linearbeschleuniger, Grossfeldbestrahlung	
92.25.02 ↔ Teleradiotherapie mit Elektronen, Linearbeschleuniger, Halbkörperbestrahlung	
92.25.03 ↔ Teleradiotherapie mit Elektronen, Linearbeschleuniger, Ganzkörperbestrahlung	
92.25.04 ↔ Teleradiotherapie mit Elektronen, Linearbeschleuniger, Intraoperative Strahlentherapie	
92.25.09 ↔ Teleradiotherapie mit Elektronen, Linearbeschleuniger, sonstige	
92.25.11 ↔ Teleradiotherapie mit Elektronen, Linearbeschleuniger, mit bildgestützter Einstellung	
92.25.12 ↔ Teleradiotherapie mit Elektronen, Linearbeschleuniger, mit bildgestützter Einstellung, bis zu 2 Bestrahlungsfelder	
92.25.13 ↔ Teleradiotherapie mit Elektronen, Linearbeschleuniger, mit bildgestützter Einstellung, mehr als 2 Bestrahlungsfelder	

- 92.28.09 ↔ Injektion, Instillation oder orale Gabe von Radioisotopen, sonstige
- 92.28.11 ↔ Therapie mit offenen Radionukliden bei Knochenmetastasen
- 92.28.14 ↔ Instillation von offenen Radionukliden in Gelenke
- 92.28.24 ↔ Selektive intravaskuläre Radiochemoembolisation mit I-131-Lipiodol
- 92.28.25 ↔ Selektive intravaskuläre Radionuklidtherapie [SIRT] durch Embolisation von Yttrium-90-markierten Mikrosphären
- 92.28.26 ↔ Selektive intravaskuläre Radionuklidtherapie [SIRT] durch Embolisation von Holmium-166 markierten Mikrosphären
- 92.28.33 ↔ Endovaskuläre Brachytherapie mit Rhenium-188
- 92.28.41 ↔ Radiojodtherapie bis 1,2 GBq I-131, ohne Gabe von rekombinantem Thyreotropin [rh-TSH]
- 92.28.42 ↔ Radiojodtherapie bis 1,2 GBq I-131, mit Gabe von rekombinantem Thyreotropin [rh-TSH]
- 92.28.43 ↔ Radiojodtherapie über 1,2 bis unter 5 GBq I-131, ohne Gabe von rekombinantem Thyreotropin [rh-TSH]
- 92.28.44 ↔ Radiojodtherapie über 1,2 bis unter 5 GBq I-131, mit Gabe von rekombinantem Thyreotropin [rh-TSH]
- 92.28.45 ↔ Radiojodtherapie mit 5 und mehr GBq I-131, ohne Gabe von rekombinantem Thyreotropin [rh-TSH]
- 92.28.46 ↔ Radiojodtherapie mit 5 und mehr GBq I-131, mit Gabe von rekombinantem Thyreotropin [rh-TSH]
- 92.28.51 ↔ Radioimmuntherapie mit 90Y-Ibritumomab-Tiuxetan, parenteral
- 92.28.52 ↔ Radioimmuntherapie mit Jod 131 [I-131] Tositumomab, parenteral
- 92.28.53 ↔ Radioimmuntherapie mit sonstigen Antikörpern, parenteral
- 92.28.64 ↔ Radiorezeptortherapie mit dem DOTA-konjugierten Somatostatin-Analogon TOC [Octreotide]
- 92.28.65 ↔ Radiorezeptortherapie mit dem DOTA-konjugierten Somatostatin-Analogon TATE [Octreotate]
- 92.28.66 ↔ Radiorezeptortherapie mit Somatostatin-Antagonisten
- 92.28.69 ↔ Radiotherapie mit kleinen Molekülen, sonstige
- 92.28.6A ↔ Radiorezeptortherapie mit 177Lu-PSMA-617
- 92.28.6B ↔ Radiorezeptortherapie mit 177Lu-PSMA I&T [177Lu-ITG-PSMA-1]
- 92.28.6C ↔ Radiorezeptortherapie mit sonstigen PSMA-Liganden
- 92.28.71 ↔ Gabe von Jod-131-MIBG [Metajodbenzylguanidin] parenteral
- 92.29.00 ↔ Brachytherapie mit umschlossenen Radionukliden, n.n.bez.
- 92.29.09 ↔ Brachytherapie mit umschlossenen Radionukliden, sonstige
- 92.29.11 ↔ Interstitielle Brachytherapie mit Implantation von entfernbaren Strahlern in einer Ebene, niedrige Dosisleistung
- 92.29.12 ↔ Interstitielle Brachytherapie mit Implantation von entfernbaren Strahlern in einer Ebene, gepulste Dosisleistung [Pulsed dose rate]
- 92.29.13 ↔ Interstitielle Brachytherapie mit Implantation von entfernbaren Strahlern in einer Ebene, hohe Dosisleistung
- 92.29.19 ↔ Interstitielle Brachytherapie mit Implantation von entfernbaren Strahlern in einer Ebene, sonstige
- 92.29.21 ↔ Interstitielle Brachytherapie mit Volumenimplantation von entfernbaren Strahlern in mehreren Ebenen, niedrige Dosisleistung
- 92.29.22 ↔ Interstitielle Brachytherapie mit Volumenimplantation von entfernbaren Strahlern in mehreren Ebenen, gepulste Dosisleistung [Pulsed dose rate]
- 92.29.23 ↔ Interstitielle Brachytherapie mit Volumenimplantation von entfernbaren Strahlern in mehreren Ebenen, hohe Dosisleistung
- 92.29.24 ↔ Brachytherapie mit Implantation von entfernbaren Strahlern in mehreren Ebenen, hohe Dosisleistung, intraoperativ
- 92.29.29 ↔ Interstitielle Brachytherapie mit Volumenimplantation von entfernbaren Strahlern in mehreren Ebenen, sonstige
- 92.29.31 ↔ Interstitielle Brachytherapie mit Implantation von permanenten Strahlern, bis 10 Quellen
- 92.29.32 ↔ Interstitielle Brachytherapie mit Implantation von permanenten Strahlern, von 11 bis 15 Quellen
- 92.29.33 ↔ Interstitielle Brachytherapie mit Implantation von permanenten Strahlern, von 16 bis 20 Quellen
- 92.29.34 ↔ Interstitielle Brachytherapie mit Implantation von permanenten Strahlern, von 21 bis 25 Quellen
- 92.29.35 ↔ Interstitielle Brachytherapie mit Implantation von permanenten Strahlern, von 26 bis 30 Quellen
- 92.29.36 ↔ Interstitielle Brachytherapie mit Implantation von permanenten Strahlern, von 31 bis 35 Quellen
- 92.29.37 ↔ Interstitielle Brachytherapie mit Implantation von permanenten Strahlern, von 36 bis 40 Quellen
- 92.29.38 ↔ Interstitielle Brachytherapie mit Implantation von permanenten Strahlern, von 41 bis 45 Quellen
- 92.29.39 ↔ Interstitielle Brachytherapie mit Implantation von permanenten Strahlern, von 46 bis 50 Quellen
- 92.29.3A ↔ Interstitielle Brachytherapie mit Implantation von permanenten Strahlern, von 51 bis 55 Quellen
- 92.29.3B ↔ Interstitielle Brachytherapie mit Implantation von permanenten Strahlern, von 56 bis 60 Quellen
- 92.29.3C ↔ Interstitielle Brachytherapie mit Implantation von permanenten Strahlern, von 61 bis 65 Quellen
- 92.29.3D ↔ Interstitielle Brachytherapie mit Implantation von permanenten Strahlern, von 66 bis 70 Quellen
- 92.29.3E ↔ Interstitielle Brachytherapie mit Implantation von permanenten Strahlern, von 71 und mehr Quellen
- 92.29.40 ↔ Brachytherapie mit Oberflächenapplikatoren, n.n.bez.
- 92.29.49 ↔ Brachytherapie mit Oberflächenapplikatoren, sonstige
- 92.29.51 ↔ Entfernung von umschlossenen Radionukliden oder inaktiven Applikatoren unter Anästhesie
- 92.30.00 ↔ Stereotaktische Bestrahlung, einzeitig, n.n.bez.
- 92.30.01 ↔ Stereotaktische Bestrahlung, einzeitig, zerebral, n.n.bez.
- 92.30.02 ↔ Stereotaktische Bestrahlung, einzeitig, extrazerebral, n.n.bez.
- 92.30.20 ↔ Stereotaktische Bestrahlung, einzeitig, zerebral, intensitätsmodulierte Radiotherapie
- 92.30.21 ↔ Stereotaktische Bestrahlung, einzeitig, zerebral, intensitätsmodulierte Bogenbestrahlung [IMAT]
- 92.30.22 ↔ Stereotaktische Bestrahlung, einzeitig, zerebral, bildgestützte Einstellung
- 92.30.30 ↔ Stereotaktische Bestrahlung, einzeitig, extrazerebral, intensitätsmodulierte Radiotherapie
- 92.30.31 ↔ Stereotaktische Bestrahlung, einzeitig, extrazerebral, intensitätsmodulierte Bogenbestrahlung [IMAT]
- 92.30.32 ↔ Stereotaktische Bestrahlung, einzeitig, extrazerebral, bildgestützte Einstellung
- 92.30.99 ↔ Stereotaktische Bestrahlung, einzeitig, sonstige
- 92.31.00 ↔ Radiochirurgie mit Photonen n.n.bez., zerebral
- 92.31.10 ↔ Radiochirurgie mit Photonen n.n.bez., extrazerebral
- 92.32.00 ↔ Mehrquellige Photon-Radiochirurgie, n.n.bez.
- 92.32.01 ↔ Mehrquellige Photon-Radiochirurgie, Gamma-knife
- 92.33.00 ↔ Teilchen-Radiochirurgie, n.n.bez.
- 92.33.01 ↔ Andere Hochvoltstrahlentherapie, stereotaktische Bestrahlung, einzeitig, zerebral
- 92.33.11 ↔ Andere Hochvoltstrahlentherapie, stereotaktische Bestrahlung, einzeitig, extrazerebral
- 92.39.00 ↔ Sonstige stereotaktische Radiochirurgie, n.n.bez.

92.39.01 ↔	Andere Hochvoltstrahlentherapie, stereotaktische Bestrahlung, fraktioniert, zerebral, n.n.bez.	92.39.30 ↔	Andere Hochvoltstrahlentherapie, stereotaktische Bestrahlung, fraktioniert, extrazerebral, intensitätsmodulierte Radiotherapie
92.39.11 ↔	Andere Hochvoltstrahlentherapie, stereotaktische Bestrahlung, fraktioniert, extrazerebral, n.n.bez.	92.39.31 ↔	Andere Hochvoltstrahlentherapie, stereotaktische Bestrahlung, fraktioniert, extrazerebral, intensitätsmodulierte Bogenbestrahlung [IMAT]
92.39.20 ↔	Andere Hochvoltstrahlentherapie, stereotaktische Bestrahlung, fraktioniert, zerebral, intensitätsmodulierte Radiotherapie	92.39.32 ↔	Andere Hochvoltstrahlentherapie, stereotaktische Bestrahlung, fraktioniert, extrazerebral, bildgestützte Einstellung
92.39.21 ↔	Andere Hochvoltstrahlentherapie, stereotaktische Bestrahlung, fraktioniert, zerebral, intensitätsmodulierte Bogenbestrahlung [IMAT]	92.39.39 ↔	Andere Hochvoltstrahlentherapie, stereotaktische Bestrahlung, fraktioniert, extrazerebral, sonstige
92.39.22 ↔	Andere Hochvoltstrahlentherapie, stereotaktische Bestrahlung, fraktioniert, zerebral, bildgestützte Einstellung	92.41 ↔	Intraoperative Strahlentherapie mit Elektronen
92.39.29 ↔	Andere Hochvoltstrahlentherapie, stereotaktische Bestrahlung, fraktioniert, zerebral, sonstige		

### Prozedur J18-2

34.4X.10 ↔	Exzision einer Läsion an der Brustwand	85.A1 ↔	Partielle Mastektomie
34.4X.21 ↔	Teilresektion einer Läsion an der Brustwand, ohne Rekonstruktion	85.A2.11 ↔	Hautsparende Mastektomie mit kompletter Resektion des Drüsengewebes, ohne weitere Massnahmen
34.4X.22 ↔	Teilresektion einer Läsion an der Brustwand, mit Rekonstruktion	85.A2.12 ↔	Hautsparende Mastektomie mit kompletter Resektion des Drüsengewebes, mit Straffung des Hautmantels
34.4X.40 ↔	Destruktion einer Läsion an der Brustwand	85.A3.11 ↔	Brustwarzenerhaltende Mastektomie mit kompletter Resektion des Drüsengewebes, ohne weitere Massnahmen
34.4X.99 ↔	Exzision oder Destruktion einer Läsion an der Brustwand, sonstige	85.A3.12 ↔	Brustwarzenerhaltende Mastektomie mit kompletter Resektion des Drüsengewebes, mit Straffung des Hautmantels
85.20 ↔	Exzision oder Destruktion von Mammagewebe, n.n.bez.	85.A4 ↔	Einfache Mastektomie
85.27 ↔	Lokale Exzision von Läsion oder Gewebe an Haut der Mamma	85.A5 ↔	Modifizierte radikale Mastektomie
85.28 ↔	Lokale Exzision von Läsion oder Gewebe der Mamma	85.A6.11 ↔	Radikale Mastektomie ohne Brustwandteilresektion
85.29 ↔	Exzision oder Destruktion von Mammagewebe, sonstige	85.A6.12 ↔	Radikale Mastektomie mit Brustwandteilresektion
85.2A ↔	Destruktion von Läsion oder Gewebe an Haut der Mamma	85.A7 ↔	Erweiterte radikale Mastektomie
85.2B ↔	Destruktion von Läsion oder Gewebe der Mamma	85.A8 ↔	Mastektomie bei Gynäkomastie
85.A0 ↔	Mastektomie, n.n.bez.	85.A9 ↔	Mastektomie, sonstige

### ADRG J21

#### Andere Hauttransplantation oder Debridement mit Lymphknotenexzision oder schwere CC

Mindestens eine Prozedur in Tabelle J21-1 und (Prozedur in Tabelle J21-2 oder PCCL > 2)

### DRG J21Z

#### Andere Hauttransplantation oder Debridement mit Lymphknotenexzision oder schwere CC

### Prozedur J21-1

08.22 ↔	Exzision einer anderen kleineren Läsion am Augenlid	08.89.13 ↔	Plastische Rekonstruktion des Augenlids durch Oberflächenbehandlung mit Laser
08.23 ↔	Exzision einer grösseren Läsion am Augenlid, nicht durchgehend	08.89.13 ↔	Plastische Rekonstruktion des Augenlids durch Oberflächenbehandlung mit Laser
08.24 ↔	Exzision einer grösseren Läsion am Augenlid, perforierend	08.89.14 ↔	Plastische Rekonstruktion des Augenlids durch sonstige Oberlidverlängerung
08.89.10 ↔	Plastische Rekonstruktion des Augenlids, medialer oder lateraler Lidwinkel	08.89.14 ↔	Plastische Rekonstruktion des Augenlids durch sonstige Oberlidverlängerung
08.89.10 ↔	Plastische Rekonstruktion des Augenlids, medialer oder lateraler Lidwinkel	08.89.15 ↔	Plastische Rekonstruktion des Augenlids durch Unterlidverlängerung
08.89.11 ↔	Plastische Rekonstruktion des Augenlids durch Hebung der Augenbraue	08.89.15 ↔	Plastische Rekonstruktion des Augenlids durch Unterlidverlängerung
08.89.11 ↔	Plastische Rekonstruktion des Augenlids durch Hebung der Augenbraue	08.89.99 ↔	Sonstige plastische Rekonstruktion des Augenlids, sonstige
08.89.12 ↔	Plastische Rekonstruktion des Augenlids durch Entfernung eines Fettgewebeprolapses der Orbita	08.89.99 ↔	Sonstige plastische Rekonstruktion des Augenlids, sonstige
08.89.12 ↔	Plastische Rekonstruktion des Augenlids durch Entfernung eines Fettgewebeprolapses der Orbita	18.21 ↔	Exzision einer präaurikulären Fistel oder eines präaurikulären Sinus

18.29.12 ↔	Exzision einer anderen Läsion am äusseren Ohr oder im äusseren Gehörgang	83.82.26 ↔	Transplantation eines lokalen Muskel- oder Faszienlappens, Untere Extremität
18.31 ↔	Radikale Exzision einer Läsion am äusseren Ohr	83.82.29 ↔	Transplantation eines lokalen Muskel- oder Faszienlappens, Andere Lokalisation
18.32 ↔	Resektion der Ohrmuschel, total	83.82.30 ↔	Transplantation eines osteomyokutanen oder osteofasziokutanen Lappens, Kopf und Hals
21.32 ↔	Exzision und lokale Destruktion einer anderen Läsion an der Nase	83.82.31 ↔	Transplantation eines osteomyokutanen oder osteofasziokutanen Lappens, Schulter und Axilla
21.4X.00 ↔	Resektion der Nase, n.n.bez.	83.82.32 ↔	Transplantation eines osteomyokutanen oder osteofasziokutanen Lappens, Oberarm und Ellenbogen
21.4X.12 ↔	Resektion der Nase, partiell	83.82.33 ↔	Transplantation eines osteomyokutanen oder osteofasziokutanen Lappens, Unterarm
21.4X.22 ↔	Resektion der Nase, subtotal	83.82.34 ↔	Transplantation eines osteomyokutanen oder osteofasziokutanen Lappens, Brustwand, Bauch und Rücken
21.4X.32 ↔	Resektion der Nase, total	83.82.35 ↔	Transplantation eines osteomyokutanen oder osteofasziokutanen Lappens, Leisten- und Genitalregion und Gesäss
21.4X.99 ↔	Resektion der Nase, sonstige	83.82.36 ↔	Transplantation eines osteomyokutanen oder osteofasziokutanen Lappens, Untere Extremität
27.56.10 ↔	Kleinflächiges Spalthauttransplantat an Lippe und Mund	83.82.39 ↔	Transplantation eines osteomyokutanen oder osteofasziokutanen Lappens, Andere Lokalisation
27.56.20 ↔	Grossflächiges Spalthauttransplantat an Lippe und Mund	83.8A.30 ↔	Revision von einer sonstigen Lappenplastik mit mikrovasculärer Anastomosierung aus Muskel oder Faszie, Kopf und Hals
27.56.30 ↔	Kleinflächige heterologe Hauttransplantation an die Lippe	83.8A.31 ↔	Revision von einer sonstigen Lappenplastik mit mikrovasculärer Anastomosierung aus Muskel oder Faszie, Schulter und Axilla
27.56.40 ↔	Grossflächig heterologe Hauttransplantation an die Lippe	83.8A.32 ↔	Revision von einer sonstigen Lappenplastik mit mikrovasculärer Anastomosierung aus Muskel oder Faszie, Oberarm und Ellenbogen
27.56.50 ↔	Kleinflächige homologe Hauttransplantation an die Lippe	83.8A.33 ↔	Revision von einer sonstigen Lappenplastik mit mikrovasculärer Anastomosierung aus Muskel oder Faszie, Unterarm
27.56.60 ↔	Grossflächig homologe Hauttransplantation an die Lippe	83.8A.34 ↔	Revision von einer sonstigen Lappenplastik mit mikrovasculärer Anastomosierung aus Muskel oder Faszie, Brustwand, Bauch und Rücken
27.56.99 ↔	Sonstiges Hauttransplantat an Lippe und Mund, sonstige	83.8A.35 ↔	Revision von einer sonstigen Lappenplastik mit mikrovasculärer Anastomosierung aus Muskel oder Faszie, Leisten- und Genitalregion und Gesäss
82.82 ↔	Plastische Rekonstruktion einer Spalthand	83.8A.36 ↔	Revision von einer sonstigen Lappenplastik mit mikrovasculärer Anastomosierung aus Muskel oder Faszie, Untere Extremität
82.89.10 ↔	Sehnenscheidenplastik an der Hand	83.8A.39 ↔	Revision von einer sonstigen Lappenplastik mit mikrovasculärer Anastomosierung aus Muskel oder Faszie, andere Lokalisation
82.89.11 ↔	Knöcherne Refixation von Bänder der Handwurzel und Mittelhand	85.J1 ↔	Temporäre Weichteildeckung an der Mamma
82.89.12 ↔	Knöcherne Refixation von sonstigen Bänder der Hand	85.K6.13 ↔	Revision von Haut-Muskel- und Haut-Fett-Lappenplastiken an der Mamma, mit Neuanlage und Korrektur der Gefässanastomose
82.89.13 ↔	Gelenkübergreifende Weichteildistraktion bei kongenitalen Anomalien der Hand	86.41.11 ↔	Radikale und grossflächige Exzision von Läsion oder Gewebe an Haut und Subkutangewebe, ohne primären Wundverschluss, am Kopf
82.89.14 ↔	Radialisation bei kongenitalen Anomalien der Hand	86.41.12 ↔	Radikale und grossflächige Exzision von Läsion oder Gewebe an Haut und Subkutangewebe, ohne primären Wundverschluss, am Hals
82.89.15 ↔	Resektion von Schnürringen mit plastischer Rekonstruktion bei kongenitalen Anomalien der Hand	86.41.13 ↔	Radikale und grossflächige Exzision von Läsion oder Gewebe an Haut und Subkutangewebe, ohne primären Wundverschluss, an Schulter und Axilla
82.89.16 ↔	Transfer einer Zehe als Fingersersatz	86.41.14 ↔	Radikale und grossflächige Exzision von Läsion oder Gewebe an Haut und Subkutangewebe, ohne primären Wundverschluss, an Oberarm und Ellenbogen
83.43.10 ↔	Entnahme eines myokutanen Lappens zur Transplantation	86.41.15 ↔	Radikale und grossflächige Exzision von Läsion oder Gewebe an Haut und Subkutangewebe, ohne primären Wundverschluss, an Unterarm
83.43.11 ↔	Entnahme eines osteomyokutanen oder osteofasziokutanen Lappens zur Transplantation	86.41.16 ↔	Radikale und grossflächige Exzision von Läsion oder Gewebe an Haut und Subkutangewebe, ohne primären Wundverschluss, an der Hand
83.43.12 ↔	Entnahme eines sonstigen Lappentransplantates mit mikrovasculärer Anastomosierung aus Muskel oder Faszie		
83.43.99 ↔	Exzision von Muskel oder Faszie zur Transplantation, sonstige		
83.82.10 ↔	Faszientransplantation, Kopf und Hals		
83.82.11 ↔	Faszientransplantation, Schulter und Axilla		
83.82.12 ↔	Faszientransplantation, Oberarm und Ellenbogen		
83.82.13 ↔	Faszientransplantation, Unterarm		
83.82.14 ↔	Faszientransplantation, Brustwand, Bauch und Rücken		
83.82.15 ↔	Faszientransplantation, Leisten- und Genitalregion und Gesäss		
83.82.16 ↔	Faszientransplantation, Untere Extremität		
83.82.19 ↔	Faszientransplantation, Andere Lokalisation		
83.82.20 ↔	Transplantation eines lokalen Muskel- oder Faszienlappens, Kopf und Hals		
83.82.21 ↔	Transplantation eines lokalen Muskel- oder Faszienlappens, Schulter und Axilla		
83.82.22 ↔	Transplantation eines lokalen Muskel- oder Faszienlappens, Oberarm und Ellenbogen		
83.82.23 ↔	Transplantation eines lokalen Muskel- oder Faszienlappens, Unterarm		
83.82.24 ↔	Transplantation eines lokalen Muskel- oder Faszienlappens, Brustwand, Bauch und Rücken		
83.82.25 ↔	Transplantation eines lokalen Muskel- oder Faszienlappens, Leisten- und Genitalregion und Gesäss		



86.41.17 ↔ Radikale und grossflächige Exzision von Läsion oder Gewebe an Haut und Subkutangewebe, ohne primären Wundverschluss, an Brustwand und Rücken	86.43.14 ↔ Radikale und grossflächige Exzision von Läsion oder Gewebe an Haut und Subkutangewebe, mit plastischer Deckung, an Oberarm und Ellenbogen
86.41.18 ↔ Radikale und grossflächige Exzision von Läsion oder Gewebe an Haut und Subkutangewebe, ohne primären Wundverschluss, an Bauchregion und Leiste	86.43.15 ↔ Radikale und grossflächige Exzision von Läsion oder Gewebe an Haut und Subkutangewebe, mit plastischer Deckung, an Unterarm
86.41.1A ↔ Radikale und grossflächige Exzision von Läsion oder Gewebe an Haut und Subkutangewebe, ohne primären Wundverschluss, am Gesäss	86.43.16 ↔ Radikale und grossflächige Exzision von Läsion oder Gewebe an Haut und Subkutangewebe, mit plastischer Deckung, an der Hand
86.41.1B ↔ Radikale und grossflächige Exzision von Läsion oder Gewebe an Haut und Subkutangewebe, ohne primären Wundverschluss, an Oberschenkel und Knie	86.43.17 ↔ Radikale und grossflächige Exzision von Läsion oder Gewebe an Haut und Subkutangewebe, mit plastischer Deckung, an Brustwand und Rücken
86.41.1C ↔ Radikale und grossflächige Exzision von Läsion oder Gewebe an Haut und Subkutangewebe, ohne primären Wundverschluss, an Unterschenkel	86.43.18 ↔ Radikale und grossflächige Exzision von Läsion oder Gewebe an Haut und Subkutangewebe, mit plastischer Deckung, an Bauchregion und Leiste
86.41.1D ↔ Radikale und grossflächige Exzision von Läsion oder Gewebe an Haut und Subkutangewebe, ohne primären Wundverschluss, am Fuss	86.43.1A ↔ Radikale und grossflächige Exzision von Läsion oder Gewebe an Haut und Subkutangewebe, mit plastischer Deckung, am Gesäss
86.42.11 ↔ Radikale und grossflächige Exzision von Läsion oder Gewebe an Haut und Subkutangewebe, mit primärem Wundverschluss, am Kopf	86.43.1B ↔ Radikale und grossflächige Exzision von Läsion oder Gewebe an Haut und Subkutangewebe, mit plastischer Deckung, an Oberschenkel und Knie
86.42.12 ↔ Radikale und grossflächige Exzision von Läsion oder Gewebe an Haut und Subkutangewebe, mit primärem Wundverschluss, am Hals	86.43.1C ↔ Radikale und grossflächige Exzision von Läsion oder Gewebe an Haut und Subkutangewebe, mit plastischer Deckung, an Unterschenkel
86.42.13 ↔ Radikale und grossflächige Exzision von Läsion oder Gewebe an Haut und Subkutangewebe, mit primärem Wundverschluss, an Schulter und Axilla	86.43.1D ↔ Radikale und grossflächige Exzision von Läsion oder Gewebe an Haut und Subkutangewebe, mit plastischer Deckung, am Fuss
86.42.14 ↔ Radikale und grossflächige Exzision von Läsion oder Gewebe an Haut und Subkutangewebe, mit primärem Wundverschluss, an Oberarm und Ellenbogen	86.6A.11 ↔ Autologe Vollhauttransplantation, kleinflächig, am Kopf
86.42.15 ↔ Radikale und grossflächige Exzision von Läsion oder Gewebe an Haut und Subkutangewebe, mit primärem Wundverschluss, an Unterarm	86.6A.12 ↔ Autologe Vollhauttransplantation, kleinflächig, am Hals
86.42.16 ↔ Radikale und grossflächige Exzision von Läsion oder Gewebe an Haut und Subkutangewebe, mit primärem Wundverschluss, an der Hand	86.6A.13 ↔ Autologe Vollhauttransplantation, kleinflächig, an Schulter und Axilla
86.42.17 ↔ Radikale und grossflächige Exzision von Läsion oder Gewebe an Haut und Subkutangewebe, mit primärem Wundverschluss, an Brustwand und Rücken	86.6A.14 ↔ Autologe Vollhauttransplantation, kleinflächig, an Oberarm und Ellenbogen
86.42.18 ↔ Radikale und grossflächige Exzision von Läsion oder Gewebe an Haut und Subkutangewebe, mit primärem Wundverschluss, an Bauchregion und Leiste	86.6A.15 ↔ Autologe Vollhauttransplantation, kleinflächig, am Unterarm
86.42.1A ↔ Radikale und grossflächige Exzision von Läsion oder Gewebe an Haut und Subkutangewebe, mit primärem Wundverschluss, am Gesäss	86.6A.16 ↔ Autologe Vollhauttransplantation, kleinflächig, an der Hand
86.42.1B ↔ Radikale und grossflächige Exzision von Läsion oder Gewebe an Haut und Subkutangewebe, mit primärem Wundverschluss, an Oberschenkel und Knie	86.6A.16 ↔ Autologe Vollhauttransplantation, kleinflächig, an der Hand
86.42.1C ↔ Radikale und grossflächige Exzision von Läsion oder Gewebe an Haut und Subkutangewebe, mit primärem Wundverschluss, an Unterschenkel	86.6A.17 ↔ Autologe Vollhauttransplantation, kleinflächig, an Brustwand und Rücken
86.42.1D ↔ Radikale und grossflächige Exzision von Läsion oder Gewebe an Haut und Subkutangewebe, mit primärem Wundverschluss, am Fuss	86.6A.18 ↔ Autologe Vollhauttransplantation, kleinflächig, an Bauchregion und Leiste
86.43.11 ↔ Radikale und grossflächige Exzision von Läsion oder Gewebe an Haut und Subkutangewebe, mit plastischer Deckung, am Kopf	86.6A.1A ↔ Autologe Vollhauttransplantation, kleinflächig, am Gesäss
86.43.12 ↔ Radikale und grossflächige Exzision von Läsion oder Gewebe an Haut und Subkutangewebe, mit plastischer Deckung, am Hals	86.6A.1B ↔ Autologe Vollhauttransplantation, kleinflächig, an Oberschenkel und Knie
86.43.13 ↔ Radikale und grossflächige Exzision von Läsion oder Gewebe an Haut und Subkutangewebe, mit plastischer Deckung, an Schulter und Axilla	86.6A.1C ↔ Autologe Vollhauttransplantation, kleinflächig, am Unterschenkel
	86.6A.1D ↔ Autologe Vollhauttransplantation, kleinflächig, am Fuss
	86.6A.21 ↔ Autologe Vollhauttransplantation, grossflächig, am Kopf
	86.6A.22 ↔ Autologe Vollhauttransplantation, grossflächig, am Hals
	86.6A.23 ↔ Autologe Vollhauttransplantation, grossflächig, an Schulter und Axilla
	86.6A.24 ↔ Autologe Vollhauttransplantation, grossflächig, an Oberarm und Ellenbogen
	86.6A.25 ↔ Autologe Vollhauttransplantation, grossflächig, am Unterarm
	86.6A.26 ↔ Autologe Vollhauttransplantation, grossflächig, an der Hand
	86.6A.26 ↔ Autologe Vollhauttransplantation, grossflächig, an der Hand
	86.6A.27 ↔ Autologe Vollhauttransplantation, grossflächig, an Brustwand und Rücken
	86.6A.28 ↔ Autologe Vollhauttransplantation, grossflächig, an Bauchregion und Leiste

86.6A.2A ↔ Autologe Vollhauttransplantation, grossflächig, am Gesäss	86.6D.1E ↔ Revision einer freien Hauttransplantation und eines permanenten Hautersatzes, an anderer Lokalisation
86.6A.2B ↔ Autologe Vollhauttransplantation, grossflächig, an Oberschenkel und Knie	86.7A.21 ↔ Dehnungsplastik, grossflächig, am Kopf
86.6A.2C ↔ Autologe Vollhauttransplantation, grossflächig, am Unterschenkel	86.7A.26 ↔ Dehnungsplastik, grossflächig, an der Hand
86.6A.2D ↔ Autologe Vollhauttransplantation, grossflächig, am Fuss	86.7A.26 ↔ Dehnungsplastik, grossflächig, an der Hand
86.6B.11 ↔ Autologe Spalthauttransplantation, kleinflächig, am Kopf	86.7A.2D ↔ Dehnungsplastik, grossflächig, am Fuss
86.6B.12 ↔ Autologe Spalthauttransplantation, kleinflächig, am Hals	86.7A.2E ↔ Dehnungsplastik, grossflächig, an anderer Lokalisation
86.6B.13 ↔ Autologe Spalthauttransplantation, kleinflächig, an Schulter und Axilla	86.7A.31 ↔ Verschiebe-Rotationsplastik, kleinflächig, am Kopf
86.6B.14 ↔ Autologe Spalthauttransplantation, kleinflächig, an Oberarm und Ellenbogen	86.7A.36 ↔ Verschiebe-Rotationsplastik, kleinflächig, an der Hand
86.6B.15 ↔ Autologe Spalthauttransplantation, kleinflächig, am Unterarm	86.7A.36 ↔ Verschiebe-Rotationsplastik, kleinflächig, an der Hand
86.6B.16 ↔ Autologe Spalthauttransplantation, kleinflächig, an der Hand	86.7A.3D ↔ Verschiebe-Rotationsplastik, kleinflächig, am Fuss
86.6B.16 ↔ Autologe Spalthauttransplantation, kleinflächig, an der Hand	86.7A.3E ↔ Verschiebe-Rotationsplastik, kleinflächig, an anderer Lokalisation
86.6B.17 ↔ Autologe Spalthauttransplantation, kleinflächig, an Brustwand und Rücken	86.7A.41 ↔ Verschiebe-Rotationsplastik, grossflächig, am Kopf
86.6B.18 ↔ Autologe Spalthauttransplantation, kleinflächig, an Bauchregion und Leiste	86.7A.46 ↔ Verschiebe-Rotationsplastik, grossflächig, an der Hand
86.6B.1A ↔ Autologe Spalthauttransplantation, kleinflächig, am Gesäss	86.7A.46 ↔ Verschiebe-Rotationsplastik, grossflächig, an der Hand
86.6B.1B ↔ Autologe Spalthauttransplantation, kleinflächig, an Oberschenkel und Knie	86.7A.4D ↔ Verschiebe-Rotationsplastik, grossflächig, am Fuss
86.6B.1C ↔ Autologe Spalthauttransplantation, kleinflächig, am Unterschenkel	86.7A.4E ↔ Verschiebe-Rotationsplastik, grossflächig, an anderer Lokalisation
86.6B.1D ↔ Autologe Spalthauttransplantation, kleinflächig, am Fuss	86.7A.51 ↔ Transpositionsplastik (VY), kleinflächig, am Kopf
86.6B.21 ↔ Autologe Spalthauttransplantation, grossflächig, am Kopf	86.7A.56 ↔ Transpositionsplastik (VY), kleinflächig, an der Hand
86.6B.22 ↔ Autologe Spalthauttransplantation, grossflächig, am Hals	86.7A.56 ↔ Transpositionsplastik (VY), kleinflächig, an der Hand
86.6B.23 ↔ Autologe Spalthauttransplantation, grossflächig, an Schulter und Axilla	86.7A.5D ↔ Transpositionsplastik (VY), kleinflächig, am Fuss
86.6B.24 ↔ Autologe Spalthauttransplantation, grossflächig, an Oberarm und Ellenbogen	86.7A.5E ↔ Transpositionsplastik (VY), kleinflächig, an anderer Lokalisation
86.6B.25 ↔ Autologe Spalthauttransplantation, grossflächig, am Unterarm	86.7A.61 ↔ Transpositionsplastik (VY), grossflächig, am Kopf
86.6B.26 ↔ Autologe Spalthauttransplantation, grossflächig, an der Hand	86.7A.66 ↔ Transpositionsplastik (VY), grossflächig, an der Hand
86.6B.26 ↔ Autologe Spalthauttransplantation, grossflächig, an der Hand	86.7A.66 ↔ Transpositionsplastik (VY), grossflächig, an der Hand
86.6B.27 ↔ Autologe Spalthauttransplantation, grossflächig, an Brustwand und Rücken	86.7A.6D ↔ Transpositionsplastik (VY), grossflächig, am Fuss
86.6B.28 ↔ Autologe Spalthauttransplantation, grossflächig, an Bauchregion und Leiste	86.7A.6E ↔ Transpositionsplastik (VY), grossflächig, an anderer Lokalisation
86.6B.2A ↔ Autologe Spalthauttransplantation, grossflächig, am Gesäss	86.7A.71 ↔ Insellappenplastik, kleinflächig, am Kopf
86.6B.2B ↔ Autologe Spalthauttransplantation, grossflächig, an Oberschenkel und Knie	86.7A.76 ↔ Insellappenplastik, kleinflächig, an der Hand
86.6B.2C ↔ Autologe Spalthauttransplantation, grossflächig, am Unterschenkel	86.7A.76 ↔ Insellappenplastik, kleinflächig, an der Hand
86.6B.2D ↔ Autologe Spalthauttransplantation, grossflächig, am Fuss	86.7A.7D ↔ Insellappenplastik, kleinflächig, am Fuss
86.6D.11 ↔ Revision einer freien Hauttransplantation und eines permanenten Hautersatzes, am Kopf	86.7A.7E ↔ Insellappenplastik, kleinflächig, an anderer Lokalisation
86.6D.16 ↔ Revision einer freien Hauttransplantation und eines permanenten Hautersatzes, an der Hand	86.7A.81 ↔ Insellappenplastik, grossflächig, am Kopf
86.6D.1D ↔ Revision einer freien Hauttransplantation und eines permanenten Hautersatzes, am Fuss	86.7A.86 ↔ Insellappenplastik, grossflächig, an der Hand
	86.7A.86 ↔ Insellappenplastik, grossflächig, an der Hand
	86.7A.8D ↔ Insellappenplastik, grossflächig, am Fuss
	86.7A.8E ↔ Insellappenplastik, grossflächig, an anderer Lokalisation
	86.7A.91 ↔ Lokale Lappenplastik an Haut und Subkutangewebe, sonstige, am Kopf
	86.7A.96 ↔ Lokale Lappenplastik an Haut und Subkutangewebe, sonstige, an der Hand
	86.7A.96 ↔ Lokale Lappenplastik an Haut und Subkutangewebe, sonstige, an der Hand
	86.7A.9D ↔ Lokale Lappenplastik an Haut und Subkutangewebe, sonstige, am Fuss
	86.7A.9E ↔ Lokale Lappenplastik an Haut und Subkutangewebe, sonstige, an anderer Lokalisation
	86.7A.B6 ↔ Z-Plastik, grossflächig, an der Hand
	86.7A.B6 ↔ Z-Plastik, grossflächig, an der Hand
	86.7A.D6 ↔ W-Plastik, grossflächig, an der Hand
	86.7A.D6 ↔ W-Plastik, grossflächig, an der Hand
	86.7B.11 ↔ Gestielte regionale Lappenplastik, am Kopf
	86.7B.12 ↔ Gestielte regionale Lappenplastik, am Hals
	86.7B.13 ↔ Gestielte regionale Lappenplastik, an Schulter und Axilla
	86.7B.14 ↔ Gestielte regionale Lappenplastik, an Oberarm und Ellenbogen
	86.7B.15 ↔ Gestielte regionale Lappenplastik, am Unterarm
	86.7B.16 ↔ Gestielte regionale Lappenplastik, an der Hand
	86.7B.16 ↔ Gestielte regionale Lappenplastik, an der Hand

86.7B.17 ↔ Gestielte regionale Lappenplastik, an Brustwand und Rücken	86.7E.4D ↔ Revision von einer Plastik mit freien Lappen mit mikrovaskulärer Anastomosierung, am Fuss
86.7B.18 ↔ Gestielte regionale Lappenplastik, an Bauchregion und Leiste	86.7E.4E ↔ Revision von einer Plastik mit freien Lappen mit mikrovaskulärer Anastomosierung, an anderer Lokalisation
86.7B.1A ↔ Gestielte regionale Lappenplastik, am Gesäss	86.88.D1 ↔ Temporäre Weichteildeckung durch alloplastisches Material, grossflächig, am Kopf
86.7B.1B ↔ Gestielte regionale Lappenplastik, an Oberschenkel und Knie	86.88.D6 ↔ Temporäre Weichteildeckung durch alloplastisches Material, grossflächig, an der Hand
86.7B.1C ↔ Gestielte regionale Lappenplastik, am Unterschenkel	86.88.DD ↔ Temporäre Weichteildeckung durch alloplastisches Material, grossflächig, am Fuss
86.7B.1D ↔ Gestielte regionale Lappenplastik, am Fuss	86.88.DE ↔ Temporäre Weichteildeckung durch alloplastisches Material, grossflächig, an anderer Lokalisation
86.7C.11 ↔ Gestielte Fernlappenplastik, am Kopf	86.88.F1 ↔ Temporäre Weichteildeckung mittels allogener Haut, grossflächig, am Kopf
86.7C.12 ↔ Gestielte Fernlappenplastik, am Hals	86.88.F6 ↔ Temporäre Weichteildeckung mittels allogener Haut, grossflächig, an der Hand
86.7C.13 ↔ Gestielte Fernlappenplastik, an Schulter und Axilla	86.88.FD ↔ Temporäre Weichteildeckung mittels allogener Haut, grossflächig, am Fuss
86.7C.14 ↔ Gestielte Fernlappenplastik, an Oberarm und Ellenbogen	86.88.FE ↔ Temporäre Weichteildeckung mittels allogener Haut, grossflächig, an anderer Lokalisation
86.7C.15 ↔ Gestielte Fernlappenplastik, am Unterarm	86.88.H1 ↔ Temporäre Weichteildeckung mittels xenogener Haut, grossflächig, am Kopf
86.7C.16 ↔ Gestielte Fernlappenplastik, an der Hand	86.88.H6 ↔ Temporäre Weichteildeckung mittels xenogener Haut, grossflächig, an der Hand
86.7C.16 ↔ Gestielte Fernlappenplastik, an der Hand	86.88.HD ↔ Temporäre Weichteildeckung mittels xenogener Haut, grossflächig, am Fuss
86.7C.17 ↔ Gestielte Fernlappenplastik, an Brustwand und Rücken	86.88.HE ↔ Temporäre Weichteildeckung mittels xenogener Haut, grossflächig, an anderer Lokalisation
86.7C.18 ↔ Gestielte Fernlappenplastik, an Bauchregion und Leiste	86.8A.11 ↔ Weichteildeckung und Hautersatz mittels kultivierten Keratinozyten mit Applikation als Blatt, kleinflächig, am Kopf
86.7C.1A ↔ Gestielte Fernlappenplastik, am Gesäss	86.8A.16 ↔ Weichteildeckung und Hautersatz mittels kultivierten Keratinozyten mit Applikation als Blatt, kleinflächig, an der Hand
86.7C.1B ↔ Gestielte Fernlappenplastik, an Oberschenkel und Knie	86.8A.1D ↔ Weichteildeckung und Hautersatz mittels kultivierten Keratinozyten mit Applikation als Blatt, kleinflächig, am Fuss
86.7C.1C ↔ Gestielte Fernlappenplastik, am Unterschenkel	86.8A.1E ↔ Weichteildeckung und Hautersatz mittels kultivierten Keratinozyten mit Applikation als Blatt, kleinflächig, an anderer Lokalisation
86.7C.1D ↔ Gestielte Fernlappenplastik, am Fuss	86.8A.21 ↔ Weichteildeckung und Hautersatz mittels kultivierten Keratinozyten mit Applikation als Blatt, grossflächig, am Kopf
86.7D.11 ↔ Plastik mit freiem Lappen mit mikrovaskulärer Anastomosierung, am Kopf	86.8A.26 ↔ Weichteildeckung und Hautersatz mittels kultivierten Keratinozyten mit Applikation als Blatt, grossflächig, an der Hand
86.7D.12 ↔ Plastik mit freiem Lappen mit mikrovaskulärer Anastomosierung, am Hals	86.8A.2D ↔ Weichteildeckung und Hautersatz mittels kultivierten Keratinozyten mit Applikation als Blatt, grossflächig, am Fuss
86.7D.13 ↔ Plastik mit freiem Lappen mit mikrovaskulärer Anastomosierung, an Schulter und Axilla	86.8A.2E ↔ Weichteildeckung und Hautersatz mittels kultivierten Keratinozyten mit Applikation als Blatt, grossflächig, an anderer Lokalisation
86.7D.14 ↔ Plastik mit freiem Lappen mit mikrovaskulärer Anastomosierung, an Oberarm und Ellenbogen	86.8A.31 ↔ Weichteildeckung und Hautersatz mittels Applikation von Zellsuspension (Sprühtherapie) von autologen kultivierten Keratinozyten und Fibroblasten, kleinflächig, am Kopf
86.7D.15 ↔ Plastik mit freiem Lappen mit mikrovaskulärer Anastomosierung, am Unterarm	86.8A.36 ↔ Weichteildeckung und Hautersatz mittels Applikation von Zellsuspension (Sprühtherapie) von autologen kultivierten Keratinozyten und Fibroblasten, kleinflächig, an der Hand
86.7D.16 ↔ Plastik mit freiem Lappen mit mikrovaskulärer Anastomosierung, an der Hand	86.8A.3D ↔ Weichteildeckung und Hautersatz mittels Applikation von Zellsuspension (Sprühtherapie) von autologen kultivierten Keratinozyten und Fibroblasten, kleinflächig, am Fuss
86.7D.16 ↔ Plastik mit freiem Lappen mit mikrovaskulärer Anastomosierung, an der Hand	86.8A.3E ↔ Weichteildeckung und Hautersatz mittels Applikation von Zellsuspension (Sprühtherapie) von autologen kultivierten Keratinozyten und Fibroblasten, kleinflächig, an anderer Lokalisation
86.7D.17 ↔ Plastik mit freiem Lappen mit mikrovaskulärer Anastomosierung, an Brustwand und Rücken	
86.7D.18 ↔ Plastik mit freiem Lappen mit mikrovaskulärer Anastomosierung, an Bauchregion und Leiste	
86.7D.1A ↔ Plastik mit freiem Lappen mit mikrovaskulärer Anastomosierung, am Gesäss	
86.7D.1B ↔ Plastik mit freiem Lappen mit mikrovaskulärer Anastomosierung, an Oberschenkel und Knie	
86.7D.1C ↔ Plastik mit freiem Lappen mit mikrovaskulärer Anastomosierung, am Unterschenkel	
86.7D.1D ↔ Plastik mit freiem Lappen mit mikrovaskulärer Anastomosierung, am Fuss	
86.7E.21 ↔ Revision von gestielter regionaler Lappenplastik, am Kopf	
86.7E.26 ↔ Revision von gestielter regionaler Lappenplastik, an der Hand	
86.7E.2D ↔ Revision von gestielter regionaler Lappenplastik, am Fuss	
86.7E.2E ↔ Revision von gestielter regionaler Lappenplastik, an anderer Lokalisation	
86.7E.31 ↔ Revision von gestielter Fernlappenplastik, am Kopf	
86.7E.36 ↔ Revision von gestielter Fernlappenplastik, an der Hand	
86.7E.3D ↔ Revision von gestielter Fernlappenplastik, am Fuss	
86.7E.3E ↔ Revision von gestielter Fernlappenplastik, an anderer Lokalisation	
86.7E.41 ↔ Revision von einer Plastik mit freien Lappen mit mikrovaskulärer Anastomosierung, am Kopf	
86.7E.46 ↔ Revision von einer Plastik mit freien Lappen mit mikrovaskulärer Anastomosierung, an der Hand	

86.8A.41 ↔ Weichteildeckung und Hautersatz mittels Applikation von Zellsuspension (Sprühtherapie) von autologen kultivierten Keratinozyten und Fibroblasten, grossflächig, am Kopf	86.91 ↔ Exzision von Haut zur Transplantation
86.8A.46 ↔ Weichteildeckung und Hautersatz mittels Applikation von Zellsuspension (Sprühtherapie) von autologen kultivierten Keratinozyten und Fibroblasten, grossflächig, an der Hand	86.93.09 ↔ Einsetzen eines Gewebeexpanders, sonstige
86.8A.4D ↔ Weichteildeckung und Hautersatz mittels Applikation von Zellsuspension (Sprühtherapie) von autologen kultivierten Keratinozyten und Fibroblasten, grossflächig, am Fuss	86.93.21 ↔ Einsetzen eines Gewebeexpanders am Kopf
86.8A.4E ↔ Weichteildeckung und Hautersatz mittels Applikation von Zellsuspension (Sprühtherapie) von autologen kultivierten Keratinozyten und Fibroblasten, grossflächig, an anderer Lokalisation	86.93.26 ↔ Einsetzen eines Gewebeexpanders an der Hand
	86.93.2D ↔ Einsetzen eines Gewebeexpanders am Fuss
	86.93.2E ↔ Einsetzen eines Gewebeexpanders an anderer Lokalisation
	86.A2.21 ↔ Temporäre Weichteildeckung durch hydrolytisch resorbierbare Membran, grossflächig, am Kopf
	86.A2.26 ↔ Temporäre Weichteildeckung durch hydrolytisch resorbierbare Membran, grossflächig, an der Hand
	86.A2.2D ↔ Temporäre Weichteildeckung durch hydrolytisch resorbierbare Membran, grossflächig, am Fuss
	86.A2.2E ↔ Temporäre Weichteildeckung durch hydrolytisch resorbierbare Membran, grossflächig, an anderer Lokalisation

## Prozedur J21-2

30.4X.00 ↔ Radikale Laryngektomie, n.n.bez.	40.21.11 ↔ Exzision einzelner Lymphknoten und Lymphgefässe, zervikal, mit Radionuklidmarkierung und Farbstoffmarkierung (Sentinel-Lymphonodektomie)
30.4X.10 ↔ Radikale Laryngektomie, mit Pharyngektomie, ohne Rekonstruktion	40.21.99 ↔ Exzision und Destruktion einzelner tiefer zervikaler Lymphknoten, sonstige
30.4X.11 ↔ Radikale Laryngektomie, mit Pharyngektomie, Rekonstruktion mit lokaler Schleimhaut	40.22.00 ↔ Exzision und Destruktion einzelner mamma- interna Lymphknoten, n.n.bez.
30.4X.12 ↔ Radikale Laryngektomie, mit Pharyngektomie, Rekonstruktion mit nicht vaskularisiertem Transplantat	40.22.11 ↔ Exzision und Destruktion einzelner mamma- interna Lymphknoten, ohne Markierung, thorakoskopisch
30.4X.13 ↔ Radikale Laryngektomie, mit Pharyngektomie, Rekonstruktion mit gestieltem regionalen Lappen	40.22.12 ↔ Exzision einzelner mamma- interna Lymphknoten, mit Radionuklidmarkierung und Farbstoffmarkierung (Sentinel-Lymphonodektomie), thorakoskopisch
30.4X.14 ↔ Radikale Laryngektomie, mit Pharyngektomie, Rekonstruktion mit gestieltem Lappen	40.22.21 ↔ Exzision und Destruktion einzelner mamma- interna Lymphknoten, ohne Markierung, offen chirurgisch
30.4X.15 ↔ Radikale Laryngektomie, mit Pharyngektomie, Rekonstruktion mit freiem mikrovaskulär- anastomosierten Transplantat	40.22.22 ↔ Exzision einzelner mamma- interna Lymphknoten, mit Radionuklidmarkierung und Farbstoffmarkierung (Sentinel-Lymphonodektomie), offen chirurgisch
30.4X.16 ↔ Radikale Laryngektomie, mit Pharyngektomie, Rekonstruktion mit freiem Darmtransplantat	40.22.99 ↔ Exzision und Destruktion einzelner mamma- interna Lymphknoten, sonstige
30.4X.17 ↔ Radikale Laryngektomie, mit Pharyngektomie, Rekonstruktion mit Magenhochzug	40.23.00 ↔ Exzision und Destruktion einzelner axillärer Lymphknoten, n.n.bez.
30.4X.19 ↔ Radikale Laryngektomie, mit Pharyngektomie, sonstige Rekonstruktion	40.23.10 ↔ Exzision und Destruktion einzelner axillärer Lymphknoten, ohne Markierung
30.4X.20 ↔ Radikale Laryngektomie, mit Pharyngektomie sowie Schilddrüsenresektion, ohne Rekonstruktion	40.23.11 ↔ Exzision einzelner axillärer Lymphknoten, mit Radionuklidmarkierung und Farbstoffmarkierung (Sentinel-Lymphonodektomie)
30.4X.21 ↔ Radikale Laryngektomie, mit Pharyngektomie sowie Schilddrüsenresektion, Rekonstruktion mit lokaler Schleimhaut	40.23.99 ↔ Exzision und Destruktion einzelner axillärer Lymphknoten, sonstige
30.4X.22 ↔ Radikale Laryngektomie, mit Pharyngektomie sowie Schilddrüsenresektion, Rekonstruktion mit nicht vaskularisiertem Transplantat	40.24.00 ↔ Exzision und Destruktion einzelner inguinaler Lymphknoten, n.n.bez.
30.4X.23 ↔ Radikale Laryngektomie, mit Pharyngektomie sowie Schilddrüsenresektion, Rekonstruktion mit gestieltem regionalen Lappen	40.24.10 ↔ Exzision und Destruktion einzelner inguinaler Lymphknoten, ohne Markierung, offen chirurgisch
30.4X.24 ↔ Radikale Laryngektomie, mit Pharyngektomie sowie Schilddrüsenresektion, Rekonstruktion mit gestieltem Lappen	40.24.11 ↔ Exzision einzelner inguinaler Lymphknoten, mit Radionuklidmarkierung und Farbstoffmarkierung (Sentinel-Lymphonodektomie), offen chirurgisch
30.4X.25 ↔ Radikale Laryngektomie, mit Pharyngektomie sowie Schilddrüsenresektion, Rekonstruktion mit freiem mikrovaskulär- anastomosierten Transplantat	40.24.21 ↔ Exzision und Destruktion einzelner inguinaler Lymphknoten, ohne Markierung, laparoskopisch
30.4X.26 ↔ Radikale Laryngektomie, mit Pharyngektomie sowie Schilddrüsenresektion, Rekonstruktion mit freiem Darmtransplantat	40.24.22 ↔ Exzision einzelner inguinaler Lymphknoten, mit Radionuklidmarkierung und Farbstoffmarkierung (Sentinel-Lymphonodektomie), laparoskopisch
30.4X.27 ↔ Radikale Laryngektomie, mit Pharyngektomie sowie Schilddrüsenresektion, Rekonstruktion mit Magenhochzug	40.24.99 ↔ Exzision und Destruktion einzelner inguinaler Lymphknoten, sonstige
30.4X.29 ↔ Radikale Laryngektomie, mit Pharyngektomie sowie Schilddrüsenresektion, sonstige Rekonstruktion	40.29.09 ↔ Einfache Exzision und Destruktion einer anderen lymphatischen Struktur, sonstige
30.4X.99 ↔ Radikale Laryngektomie, sonstige	40.29.10 ↔ Exzision und Destruktion einzelner mediastinaler Lymphknoten, n.n.bez.
40.21.00 ↔ Exzision und Destruktion einzelner tiefer zervikaler Lymphknoten, n.n.bez.	40.29.13 ↔ Exzision und Destruktion einzelner mediastinaler Lymphknoten, ohne Markierung, offen chirurgisch
40.21.10 ↔ Exzision und Destruktion einzelner Lymphknoten und Lymphgefässe, zervikal, ohne Markierung	

40.29.14 ↔	Exzision einzelner mediastinaler Lymphknoten, mit Radionuklidmarkierung und Farbstoffmarkierung (Sentinel-Lymphonodektomie), offen chirurgisch	40.3X.29 ↔	Regionale Lymphadenektomie im Rahmen eines anderen Eingriffs, sonstige
40.29.15 ↔	Exzision und Destruktion einzelner mediastinaler Lymphknoten, ohne Markierung, thorakoskopisch	40.40 ↔	Neck dissection, n.n.bez.
40.29.16 ↔	Exzision einzelner mediastinaler Lymphknoten, mit Radionuklidmarkierung und Farbstoffmarkierung (Sentinel-Lymphonodektomie), thorakoskopisch	40.43.11 ↔	Selektive (funktionelle) Neck dissection, supraomohyoid (Region I-III)
40.29.19 ↔	Exzision und Destruktion einzelner mediastinaler Lymphknoten, sonstige	40.43.12 ↔	Selektive (funktionelle) Neck dissection, lateral (Region II-IV)
40.29.21 ↔	Exzision und Destruktion einzelner paraaortaler Lymphknoten, ohne Markierung, offen chirurgisch	40.43.13 ↔	Selektive (funktionelle) Neck dissection, anterolateral (Region I-IV)
40.29.22 ↔	Exzision einzelner paraaortaler Lymphknoten, mit Radionuklidmarkierung und Farbstoffmarkierung (Sentinel-Lymphonodektomie), offen chirurgisch	40.43.14 ↔	Selektive (funktionelle) Neck dissection, posterolateral (Region II-V)
40.29.23 ↔	Exzision und Destruktion einzelner paraaortaler Lymphknoten, ohne Markierung, laparoskopisch	40.43.15 ↔	Selektive (funktionelle) Neck dissection, zentral (Region VI)
40.29.24 ↔	Exzision einzelner paraaortalen Lymphknoten, mit Radionuklidmarkierung und Farbstoffmarkierung (Sentinel-Lymphonodektomie), laparoskopisch	40.44 ↔	Radikale Neck dissection
40.29.31 ↔	Exzision und Destruktion einzelner iliakaler Lymphknoten, ohne Markierung, offen chirurgisch	40.45 ↔	Erweiterte radikale Neck dissection
40.29.32 ↔	Exzision einzelner iliakaler Lymphknoten, mit Radionuklidmarkierung und Farbstoffmarkierung (Sentinel-Lymphonodektomie), offen chirurgisch	40.49 ↔	Neck dissection, sonstige
40.29.33 ↔	Exzision und Destruktion einzelner iliakaler Lymphknoten, ohne Markierung, laparoskopisch	40.50 ↔	Radikale Exzision von Lymphknoten, n.n.bez.
40.29.34 ↔	Exzision einzelner iliakaler Lymphknoten, mit Radionuklidmarkierung und Farbstoffmarkierung (Sentinel-Lymphonodektomie), laparoskopisch	40.51.00 ↔	Radikale Exzision von axillären Lymphknoten, n.n.bez.
40.29.70 ↔	Exzision und Destruktion eines Lymphangioms oder Hygroma cysticum	40.51.10 ↔	Radikale Exzision von axillären Lymphknoten als selbstständiger Eingriff
40.29.80 ↔	Exzision und Destruktion mehrerer abdominaler Lymphknotenstationen (mit Leberbiopsie), n.n.bez.	40.51.11 ↔	Radikale Exzision von axillären Lymphknoten im Rahmen eines anderen Eingriffs
40.29.81 ↔	Exzision und Destruktion mehrerer abdominaler Lymphknotenstationen (mit Leberbiopsie), offen chirurgisch [Staging-Laparotomie]	40.51.99 ↔	Radikale Exzision von axillären Lymphknoten, sonstige
40.29.82 ↔	Exzision und Destruktion mehrerer abdominaler Lymphknotenstationen (mit Leberbiopsie), laparoskopisch [Staging-Laparoskopie]	40.52.00 ↔	Radikale Exzision von periaortalen Lymphknoten, n.n.bez.
40.29.89 ↔	Exzision und Destruktion mehrerer abdominaler Lymphknotenstationen (mit Leberbiopsie), sonstige	40.52.10 ↔	Radikale Exzision von retroperitonealen (paraaortal, parakaval) und pelvinen Lymphknoten als selbstständiger Eingriff
40.3X.10 ↔	Regionale Lymphadenektomie als selbstständiger Eingriff, n.n.bez.	40.52.11 ↔	Radikale Exzision von retroperitonealen (paraaortal, parakaval) und pelvinen Lymphknoten im Rahmen eines anderen Eingriffs
40.3X.11 ↔	Regionale Lymphadenektomie als selbstständiger Eingriff, zervikal	40.52.99 ↔	Radikale Exzision von periaortalen Lymphknoten, sonstige
40.3X.12 ↔	Regionale Lymphadenektomie als selbstständiger Eingriff, axillär	40.53.00 ↔	Radikale Exzision von iliakalen Lymphknoten, n.n.bez.
40.3X.13 ↔	Regionale Lymphadenektomie als selbstständiger Eingriff, paraaortal, pelvin, obturatorisch oder iliakal	40.53.10 ↔	Radikale Exzision von iliakalen Lymphknoten als selbstständiger Eingriff
40.3X.14 ↔	Regionale Lymphadenektomie als selbstständiger Eingriff, inguinal, offen chirurgisch	40.53.11 ↔	Radikale Exzision von iliakalen Lymphknoten im Rahmen eines anderen Eingriffs
40.3X.15 ↔	Regionale Lymphadenektomie als selbstständiger Eingriff, inguinale, laparoskopisch	40.53.99 ↔	Radikale Exzision von iliakalen Lymphknoten, sonstige
40.3X.16 ↔	Regionale Lymphadenektomie als selbstständiger Eingriff, mediastinal und peribronchial	40.54.00 ↔	Radikale Exzision von inguinalen Lymphknoten, n.n.bez.
40.3X.19 ↔	Regionale Lymphadenektomie als selbstständiger Eingriff, sonstige	40.54.10 ↔	Radikale Exzision von inguinalen Lymphknoten als selbstständiger Eingriff
40.3X.21 ↔	Regionale Lymphadenektomie im Rahmen eines anderen Eingriffs, zervikal	40.54.11 ↔	Radikale Exzision von inguinalen Lymphknoten im Rahmen eines anderen Eingriffs
40.3X.22 ↔	Regionale Lymphadenektomie im Rahmen eines anderen Eingriffs, axillär	40.54.99 ↔	Radikale Exzision von inguinalen Lymphknoten, sonstige
40.3X.23 ↔	Regionale Lymphadenektomie im Rahmen eines anderen Eingriffs, paraaortal, pelvin oder iliakal	40.59.00 ↔	Radikale Exzision anderer Lymphknoten, n.n.bez.
40.3X.24 ↔	Regionale Lymphadenektomie im Rahmen eines anderen Eingriffs, obturatorisch	40.59.10 ↔	Radikale Exzision anderer Lymphknoten als selbstständiger Eingriff, n.n.bez.
40.3X.25 ↔	Regionale Lymphadenektomie im Rahmen eines anderen Eingriffs, inguinale	40.59.11 ↔	Radikale Exzision mediastinaler Lymphknoten als selbstständiger Eingriff
40.3X.26 ↔	Regionale Lymphadenektomie im Rahmen eines anderen Eingriffs, mediastinal und peribronchial	40.59.12 ↔	Radikale Exzision peribronchialer Lymphknoten als selbstständiger Eingriff
		40.59.19 ↔	Radikale Exzision anderer Lymphknoten als selbstständiger Eingriff, sonstige
		40.59.20 ↔	Radikale Exzision anderer Lymphknoten im Rahmen eines anderen Eingriffs, n.n.bez.
		40.59.21 ↔	Radikale Exzision mediastinaler Lymphknoten im Rahmen eines anderen Eingriffs
		40.59.22 ↔	Radikale Exzision peribronchialer Lymphknoten im Rahmen eines anderen Eingriffs
		40.59.29 ↔	Radikale Exzision anderer Lymphknoten im Rahmen eines anderen Eingriffs, sonstige
		40.59.99 ↔	Radikale Exzision anderer Lymphknoten, sonstige
		50.14 ↔	Laparoskopische Leberbiopsie

**ADR G J22****Andere Hauttransplantation oder Debridement ohne komplexen Eingriff, ohne komplexe Diagnose**

Mindestens eine Prozedur in Tabelle J22-1

**DRG J22Z****Andere Hauttransplantation oder Debridement ohne komplexen Eingriff, ohne komplexe Diagnose****Prozedur J22-1**

08.22 ↔	Exzision einer anderen kleineren Läsion am Augenlid	82.89.12 ↔	Knöcherner Refixation von sonstigen Bänder der Hand
08.23 ↔	Exzision einer grösseren Läsion am Augenlid, nicht durchgehend	82.89.13 ↔	Gelenkübergreifende Weichteildistraktion bei kongenitalen Anomalien der Hand
08.24 ↔	Exzision einer grösseren Läsion am Augenlid, perforierend	82.89.14 ↔	Radialisierung bei kongenitalen Anomalien der Hand
08.89.10 ↔	Plastische Rekonstruktion des Augenlids, medialer oder lateraler Lidwinkel	82.89.15 ↔	Resektion von Schnürringen mit plastischer Rekonstruktion bei kongenitalen Anomalien der Hand
08.89.10 ↔	Plastische Rekonstruktion des Augenlids, medialer oder lateraler Lidwinkel	82.89.16 ↔	Transfer einer Zehe als Fingerersatz
08.89.11 ↔	Plastische Rekonstruktion des Augenlids durch Hebung der Augenbraue	83.43.10 ↔	Entnahme eines myokutanen Lappens zur Transplantation
08.89.11 ↔	Plastische Rekonstruktion des Augenlids durch Hebung der Augenbraue	83.43.11 ↔	Entnahme eines osteomyokutanen oder osteofasziokutanen Lappens zur Transplantation
08.89.12 ↔	Plastische Rekonstruktion des Augenlids durch Entfernung eines Fettgewebeprolapses der Orbita	83.43.12 ↔	Entnahme eines sonstigen Lappentransplantates mit mikrovaskulärer Anastomosierung aus Muskel oder Faszie
08.89.12 ↔	Plastische Rekonstruktion des Augenlids durch Entfernung eines Fettgewebeprolapses der Orbita	83.43.99 ↔	Exzision von Muskel oder Faszie zur Transplantation, sonstige
08.89.13 ↔	Plastische Rekonstruktion des Augenlids durch Oberflächenbehandlung mit Laser	83.82.10 ↔	Faszientransplantation, Kopf und Hals
08.89.13 ↔	Plastische Rekonstruktion des Augenlids durch Oberflächenbehandlung mit Laser	83.82.11 ↔	Faszientransplantation, Schulter und Axilla
08.89.14 ↔	Plastische Rekonstruktion des Augenlids durch sonstige Oberlidverlängerung	83.82.12 ↔	Faszientransplantation, Oberarm und Ellenbogen
08.89.14 ↔	Plastische Rekonstruktion des Augenlids durch sonstige Oberlidverlängerung	83.82.13 ↔	Faszientransplantation, Unterarm
08.89.14 ↔	Plastische Rekonstruktion des Augenlids durch sonstige Unterlidverlängerung	83.82.14 ↔	Faszientransplantation, Brustwand, Bauch und Rücken
08.89.15 ↔	Plastische Rekonstruktion des Augenlids durch Unterlidverlängerung	83.82.15 ↔	Faszientransplantation, Leisten- und Genitalregion und Gesäss
08.89.15 ↔	Plastische Rekonstruktion des Augenlids durch Unterlidverlängerung	83.82.16 ↔	Faszientransplantation, Untere Extremität
08.89.99 ↔	Sonstige plastische Rekonstruktion des Augenlids, sonstige	83.82.19 ↔	Faszientransplantation, Andere Lokalisation
08.89.99 ↔	Sonstige plastische Rekonstruktion des Augenlids, sonstige	83.82.20 ↔	Transplantation eines lokalen Muskel- oder Fasziolappens, Kopf und Hals
18.21 ↔	Exzision einer präaurikulären Fistel oder eines präaurikulären Sinus	83.82.21 ↔	Transplantation eines lokalen Muskel- oder Fasziolappens, Schulter und Axilla
18.29.12 ↔	Exzision einer anderen Läsion am äusseren Ohr oder im äusseren Gehörgang	83.82.22 ↔	Transplantation eines lokalen Muskel- oder Fasziolappens, Oberarm und Ellenbogen
21.4X.00 ↔	Resektion der Nase, n.n.bez.	83.82.23 ↔	Transplantation eines lokalen Muskel- oder Fasziolappens, Unterarm
21.4X.99 ↔	Resektion der Nase, sonstige	83.82.24 ↔	Transplantation eines lokalen Muskel- oder Fasziolappens, Brustwand, Bauch und Rücken
27.56.10 ↔	Kleinflächiges Spalthauttransplantat an Lippe und Mund	83.82.25 ↔	Transplantation eines lokalen Muskel- oder Fasziolappens, Leisten- und Genitalregion und Gesäss
27.56.20 ↔	Grossflächiges Spalthauttransplantat an Lippe und Mund	83.82.26 ↔	Transplantation eines lokalen Muskel- oder Fasziolappens, Untere Extremität
27.56.30 ↔	Kleinflächige heterologe Hauttransplantation an die Lippe	83.82.29 ↔	Transplantation eines lokalen Muskel- oder Fasziolappens, Andere Lokalisation
27.56.40 ↔	Grossflächig heterologe Hauttransplantation an die Lippe	83.82.30 ↔	Transplantation eines osteomyokutanen oder osteofasziokutanen Lappens, Kopf und Hals
27.56.50 ↔	Kleinflächige homologe Hauttransplantation an die Lippe	83.82.31 ↔	Transplantation eines osteomyokutanen oder osteofasziokutanen Lappens, Schulter und Axilla
27.56.60 ↔	Grossflächig homologe Hauttransplantation an die Lippe	83.82.32 ↔	Transplantation eines osteomyokutanen oder osteofasziokutanen Lappens, Oberarm und Ellenbogen
27.56.99 ↔	Sonstiges Hauttransplantat an Lippe und Mund, sonstige	83.82.33 ↔	Transplantation eines osteomyokutanen oder osteofasziokutanen Lappens, Unterarm
82.82 ↔	Plastische Rekonstruktion einer Spalthand	83.82.34 ↔	Transplantation eines osteomyokutanen oder osteofasziokutanen Lappens, Brustwand, Bauch und Rücken
82.89.10 ↔	Sehnenscheidenplastik an der Hand		
82.89.11 ↔	Knöcherner Refixation von Bänder der Handwurzel und Mittelhand		

83.82.35 ↔	Transplantation eines osteomyokutanen oder osteofasziokutanen Lappens, Leisten- und Genitalregion und Gesäss	86.6A.27 ↔	Autologe Vollhauttransplantation, grossflächig, an Brustwand und Rücken
83.82.36 ↔	Transplantation eines osteomyokutanen oder osteofasziokutanen Lappens, Untere Extremität	86.6A.28 ↔	Autologe Vollhauttransplantation, grossflächig, an Bauchregion und Leiste
83.82.39 ↔	Transplantation eines osteomyokutanen oder osteofasziokutanen Lappens, Andere Lokalisation	86.6A.2A ↔	Autologe Vollhauttransplantation, grossflächig, am Gesäss
83.8A.30 ↔	Revision von einer sonstigen Lappenplastik mit mikrovaskulärer Anastomosierung aus Muskel oder Faszie, Kopf und Hals	86.6A.2B ↔	Autologe Vollhauttransplantation, grossflächig, an Oberschenkel und Knie
83.8A.31 ↔	Revision von einer sonstigen Lappenplastik mit mikrovaskulärer Anastomosierung aus Muskel oder Faszie, Schulter und Axilla	86.6A.2C ↔	Autologe Vollhauttransplantation, grossflächig, am Unterschenkel
83.8A.32 ↔	Revision von einer sonstigen Lappenplastik mit mikrovaskulärer Anastomosierung aus Muskel oder Faszie, Oberarm und Ellenbogen	86.6A.2D ↔	Autologe Vollhauttransplantation, grossflächig, am Fuss
83.8A.33 ↔	Revision von einer sonstigen Lappenplastik mit mikrovaskulärer Anastomosierung aus Muskel oder Faszie, Unterarm	86.6B.11 ↔	Autologe Spalthauttransplantation, kleinflächig, am Kopf
83.8A.34 ↔	Revision von einer sonstigen Lappenplastik mit mikrovaskulärer Anastomosierung aus Muskel oder Faszie, Brustwand, Bauch und Rücken	86.6B.12 ↔	Autologe Spalthauttransplantation, kleinflächig, am Hals
83.8A.35 ↔	Revision von einer sonstigen Lappenplastik mit mikrovaskulärer Anastomosierung aus Muskel oder Faszie, Leisten- und Genitalregion und Gesäss	86.6B.13 ↔	Autologe Spalthauttransplantation, kleinflächig, an Schulter und Axilla
83.8A.36 ↔	Revision von einer sonstigen Lappenplastik mit mikrovaskulärer Anastomosierung aus Muskel oder Faszie, Untere Extremität	86.6B.14 ↔	Autologe Spalthauttransplantation, kleinflächig, an Oberarm und Ellenbogen
83.8A.39 ↔	Revision von einer sonstigen Lappenplastik mit mikrovaskulärer Anastomosierung aus Muskel oder Faszie, andere Lokalisation	86.6B.15 ↔	Autologe Spalthauttransplantation, kleinflächig, am Unterarm
85.J1 ↔	Temporäre Weichteildeckung an der Mamma	86.6B.16 ↔	Autologe Spalthauttransplantation, kleinflächig, an der Hand
85.K6.13 ↔	Revision von Haut-Muskel- und Haut-Fett-Lappenplastiken an der Mamma, mit Neuanlage und Korrektur der Gefässanastomose	86.6B.16 ↔	Autologe Spalthauttransplantation, kleinflächig, an der Hand
86.6A.11 ↔	Autologe Vollhauttransplantation, kleinflächig, am Kopf	86.6B.17 ↔	Autologe Spalthauttransplantation, kleinflächig, an Brustwand und Rücken
86.6A.12 ↔	Autologe Vollhauttransplantation, kleinflächig, am Hals	86.6B.18 ↔	Autologe Spalthauttransplantation, kleinflächig, an Bauchregion und Leiste
86.6A.13 ↔	Autologe Vollhauttransplantation, kleinflächig, an Schulter und Axilla	86.6B.1A ↔	Autologe Spalthauttransplantation, kleinflächig, am Gesäss
86.6A.14 ↔	Autologe Vollhauttransplantation, kleinflächig, an Oberarm und Ellenbogen	86.6B.1B ↔	Autologe Spalthauttransplantation, kleinflächig, an Oberschenkel und Knie
86.6A.15 ↔	Autologe Vollhauttransplantation, kleinflächig, am Unterarm	86.6B.1C ↔	Autologe Spalthauttransplantation, kleinflächig, am Unterschenkel
86.6A.16 ↔	Autologe Vollhauttransplantation, kleinflächig, an der Hand	86.6B.1D ↔	Autologe Spalthauttransplantation, kleinflächig, am Fuss
86.6A.17 ↔	Autologe Vollhauttransplantation, kleinflächig, an Brustwand und Rücken	86.6B.21 ↔	Autologe Spalthauttransplantation, grossflächig, am Kopf
86.6A.18 ↔	Autologe Vollhauttransplantation, kleinflächig, an Bauchregion und Leiste	86.6B.22 ↔	Autologe Spalthauttransplantation, grossflächig, am Hals
86.6A.1A ↔	Autologe Vollhauttransplantation, kleinflächig, am Gesäss	86.6B.23 ↔	Autologe Spalthauttransplantation, grossflächig, an Schulter und Axilla
86.6A.1B ↔	Autologe Vollhauttransplantation, kleinflächig, an Oberschenkel und Knie	86.6B.24 ↔	Autologe Spalthauttransplantation, grossflächig, an Oberarm und Ellenbogen
86.6A.1C ↔	Autologe Vollhauttransplantation, kleinflächig, am Unterschenkel	86.6B.25 ↔	Autologe Spalthauttransplantation, grossflächig, am Unterarm
86.6A.1D ↔	Autologe Vollhauttransplantation, kleinflächig, am Fuss	86.6B.26 ↔	Autologe Spalthauttransplantation, grossflächig, an der Hand
86.6A.21 ↔	Autologe Vollhauttransplantation, grossflächig, am Kopf	86.6B.26 ↔	Autologe Spalthauttransplantation, grossflächig, an der Hand
86.6A.22 ↔	Autologe Vollhauttransplantation, grossflächig, am Hals	86.6B.27 ↔	Autologe Spalthauttransplantation, grossflächig, an Brustwand und Rücken
86.6A.23 ↔	Autologe Vollhauttransplantation, grossflächig, an Schulter und Axilla	86.6B.28 ↔	Autologe Spalthauttransplantation, grossflächig, an Bauchregion und Leiste
86.6A.24 ↔	Autologe Vollhauttransplantation, grossflächig, an Oberarm und Ellenbogen	86.6B.2A ↔	Autologe Spalthauttransplantation, grossflächig, am Gesäss
86.6A.25 ↔	Autologe Vollhauttransplantation, grossflächig, am Unterarm	86.6B.2B ↔	Autologe Spalthauttransplantation, grossflächig, an Oberschenkel und Knie
86.6A.26 ↔	Autologe Vollhauttransplantation, grossflächig, an der Hand	86.6B.2C ↔	Autologe Spalthauttransplantation, grossflächig, am Unterschenkel
		86.6B.2D ↔	Autologe Spalthauttransplantation, grossflächig, am Fuss
		86.6D.11 ↔	Revision einer freien Hauttransplantation und eines permanenten Hautersatzes, am Kopf
		86.6D.16 ↔	Revision einer freien Hauttransplantation und eines permanenten Hautersatzes, an der Hand
		86.6D.1D ↔	Revision einer freien Hauttransplantation und eines permanenten Hautersatzes, am Fuss

86.6D.1E ↔	Revision einer freien Hauttransplantation und eines permanenten Hautersatzes, an anderer Lokalisation	86.7C.15 ↔	Gestielte Fernlappenplastik, am Unterarm
86.7A.21 ↔	Dehnungsplastik, grossflächig, am Kopf	86.7C.16 ↔	Gestielte Fernlappenplastik, an der Hand
86.7A.26 ↔	Dehnungsplastik, grossflächig, an der Hand	86.7C.17 ↔	Gestielte Fernlappenplastik, an Brustwand und Rücken
86.7A.2D ↔	Dehnungsplastik, grossflächig, am Fuss	86.7C.18 ↔	Gestielte Fernlappenplastik, an Bauchregion und Leiste
86.7A.2E ↔	Dehnungsplastik, grossflächig, an anderer Lokalisation	86.7C.1A ↔	Gestielte Fernlappenplastik, am Gesäss
86.7A.31 ↔	Verschiebe-Rotationsplastik, kleinflächig, am Kopf	86.7C.1B ↔	Gestielte Fernlappenplastik, an Oberschenkel und Knie
86.7A.36 ↔	Verschiebe-Rotationsplastik, kleinflächig, an der Hand	86.7C.1C ↔	Gestielte Fernlappenplastik, am Unterschenkel
86.7A.3D ↔	Verschiebe-Rotationsplastik, kleinflächig, am Fuss	86.7C.1D ↔	Gestielte Fernlappenplastik, am Fuss
86.7A.3E ↔	Verschiebe-Rotationsplastik, kleinflächig, an anderer Lokalisation	86.7D.11 ↔	Plastik mit freiem Lappen mit mikrovaskulärer Anastomosierung, am Kopf
86.7A.41 ↔	Verschiebe-Rotationsplastik, grossflächig, am Kopf	86.7D.12 ↔	Plastik mit freiem Lappen mit mikrovaskulärer Anastomosierung, am Hals
86.7A.46 ↔	Verschiebe-Rotationsplastik, grossflächig, an der Hand	86.7D.13 ↔	Plastik mit freiem Lappen mit mikrovaskulärer Anastomosierung, an Schulter und Axilla
86.7A.4D ↔	Verschiebe-Rotationsplastik, grossflächig, am Fuss	86.7D.14 ↔	Plastik mit freiem Lappen mit mikrovaskulärer Anastomosierung, an Oberarm und Ellenbogen
86.7A.4E ↔	Verschiebe-Rotationsplastik, grossflächig, an anderer Lokalisation	86.7D.15 ↔	Plastik mit freiem Lappen mit mikrovaskulärer Anastomosierung, am Unterarm
86.7A.51 ↔	Transpositionsplastik (VY), kleinflächig, am Kopf	86.7D.16 ↔	Plastik mit freiem Lappen mit mikrovaskulärer Anastomosierung, an der Hand
86.7A.56 ↔	Transpositionsplastik (VY), kleinflächig, an der Hand	86.7D.17 ↔	Plastik mit freiem Lappen mit mikrovaskulärer Anastomosierung, an Brustwand und Rücken
86.7A.5D ↔	Transpositionsplastik (VY), kleinflächig, am Fuss	86.7D.18 ↔	Plastik mit freiem Lappen mit mikrovaskulärer Anastomosierung, an Bauchregion und Leiste
86.7A.5E ↔	Transpositionsplastik (VY), kleinflächig, an anderer Lokalisation	86.7D.1A ↔	Plastik mit freiem Lappen mit mikrovaskulärer Anastomosierung, am Gesäss
86.7A.61 ↔	Transpositionsplastik (VY), grossflächig, am Kopf	86.7D.1B ↔	Plastik mit freiem Lappen mit mikrovaskulärer Anastomosierung, an Oberschenkel und Knie
86.7A.66 ↔	Transpositionsplastik (VY), grossflächig, an der Hand	86.7D.1C ↔	Plastik mit freiem Lappen mit mikrovaskulärer Anastomosierung, am Unterschenkel
86.7A.6D ↔	Transpositionsplastik (VY), grossflächig, am Fuss	86.7D.1D ↔	Plastik mit freiem Lappen mit mikrovaskulärer Anastomosierung, am Fuss
86.7A.6E ↔	Transpositionsplastik (VY), grossflächig, an anderer Lokalisation	86.7E.21 ↔	Revision von gestielter regionaler Lappenplastik, am Kopf
86.7A.71 ↔	Insellappenplastik, kleinflächig, am Kopf	86.7E.26 ↔	Revision von gestielter regionaler Lappenplastik, an der Hand
86.7A.76 ↔	Insellappenplastik, kleinflächig, an der Hand	86.7E.2D ↔	Revision von gestielter regionaler Lappenplastik, am Fuss
86.7A.7D ↔	Insellappenplastik, kleinflächig, am Fuss	86.7E.2E ↔	Revision von gestielter regionaler Lappenplastik, an anderer Lokalisation
86.7A.7E ↔	Insellappenplastik, kleinflächig, an anderer Lokalisation	86.7E.31 ↔	Revision von gestielter Fernlappenplastik, am Kopf
86.7A.81 ↔	Insellappenplastik, grossflächig, am Kopf	86.7E.36 ↔	Revision von gestielter Fernlappenplastik, an der Hand
86.7A.86 ↔	Insellappenplastik, grossflächig, an der Hand	86.7E.3D ↔	Revision von gestielter Fernlappenplastik, am Fuss
86.7A.8D ↔	Insellappenplastik, grossflächig, am Fuss	86.7E.3E ↔	Revision von gestielter Fernlappenplastik, an anderer Lokalisation
86.7A.8E ↔	Insellappenplastik, grossflächig, an anderer Lokalisation	86.7E.41 ↔	Revision von einer Plastik mit freien Lappen mit mikrovaskulärer Anastomosierung, am Kopf
86.7A.91 ↔	Lokale Lappenplastik an Haut und Subkutangewebe, sonstige, am Kopf	86.7E.46 ↔	Revision von einer Plastik mit freien Lappen mit mikrovaskulärer Anastomosierung, an der Hand
86.7A.96 ↔	Lokale Lappenplastik an Haut und Subkutangewebe, sonstige, an der Hand	86.7E.4D ↔	Revision von einer Plastik mit freien Lappen mit mikrovaskulärer Anastomosierung, am Fuss
86.7A.9D ↔	Lokale Lappenplastik an Haut und Subkutangewebe, sonstige, am Fuss	86.7E.4E ↔	Revision von einer Plastik mit freien Lappen mit mikrovaskulärer Anastomosierung, an anderer Lokalisation
86.7A.9E ↔	Lokale Lappenplastik an Haut und Subkutangewebe, sonstige, an anderer Lokalisation	86.88.D1 ↔	Temporäre Weichteildeckung durch alloplastisches Material, grossflächig, am Kopf
86.7A.B6 ↔	Z-Plastik, grossflächig, an der Hand	86.88.D6 ↔	Temporäre Weichteildeckung durch alloplastisches Material, grossflächig, an der Hand
86.7A.D6 ↔	W-Plastik, grossflächig, an der Hand	86.88.DD ↔	Temporäre Weichteildeckung durch alloplastisches Material, grossflächig, am Fuss
86.7B.11 ↔	Gestielte regionale Lappenplastik, am Kopf	86.88.DE ↔	Temporäre Weichteildeckung durch alloplastisches Material, grossflächig, an anderer Lokalisation
86.7B.12 ↔	Gestielte regionale Lappenplastik, am Hals	86.88.F1 ↔	Temporäre Weichteildeckung mittels allogener Haut, grossflächig, am Kopf
86.7B.13 ↔	Gestielte regionale Lappenplastik, an Schulter und Axilla	86.88.F6 ↔	Temporäre Weichteildeckung mittels allogener Haut, grossflächig, an der Hand
86.7B.14 ↔	Gestielte regionale Lappenplastik, an Oberarm und Ellenbogen		
86.7B.15 ↔	Gestielte regionale Lappenplastik, am Unterarm		
86.7B.16 ↔	Gestielte regionale Lappenplastik, an der Hand		
86.7B.17 ↔	Gestielte regionale Lappenplastik, an Brustwand und Rücken		
86.7B.18 ↔	Gestielte regionale Lappenplastik, an Bauchregion und Leiste		
86.7B.1A ↔	Gestielte regionale Lappenplastik, am Gesäss		
86.7B.1B ↔	Gestielte regionale Lappenplastik, an Oberschenkel und Knie		
86.7B.1C ↔	Gestielte regionale Lappenplastik, am Unterschenkel		
86.7B.1D ↔	Gestielte regionale Lappenplastik, am Fuss		
86.7C.11 ↔	Gestielte Fernlappenplastik, am Kopf		
86.7C.12 ↔	Gestielte Fernlappenplastik, am Hals		
86.7C.13 ↔	Gestielte Fernlappenplastik, an Schulter und Axilla		
86.7C.14 ↔	Gestielte Fernlappenplastik, an Oberarm und Ellenbogen		



86.88.FD ↔ Temporäre Weichteildeckung mittels allogener Haut, grossflächig, am Fuss	86.8A.3D ↔ Weichteildeckung und Hautersatz mittels Applikation von Zellsuspension (Sprühtherapie) von autologen kultivierten Keratinozyten und Fibroblasten, kleinflächig, am Fuss
86.88.FE ↔ Temporäre Weichteildeckung mittels allogener Haut, grossflächig, an anderer Lokalisation	86.8A.3E ↔ Weichteildeckung und Hautersatz mittels Applikation von Zellsuspension (Sprühtherapie) von autologen kultivierten Keratinozyten und Fibroblasten, kleinflächig, an anderer Lokalisation
86.88.H1 ↔ Temporäre Weichteildeckung mittels xenogener Haut, grossflächig, am Kopf	86.8A.41 ↔ Weichteildeckung und Hautersatz mittels Applikation von Zellsuspension (Sprühtherapie) von autologen kultivierten Keratinozyten und Fibroblasten, grossflächig, an der Hand
86.88.H6 ↔ Temporäre Weichteildeckung mittels xenogener Haut, grossflächig, an der Hand	86.8A.46 ↔ Weichteildeckung und Hautersatz mittels Applikation von Zellsuspension (Sprühtherapie) von autologen kultivierten Keratinozyten und Fibroblasten, grossflächig, an der Hand
86.88.HD ↔ Temporäre Weichteildeckung mittels xenogener Haut, grossflächig, am Fuss	86.8A.4D ↔ Weichteildeckung und Hautersatz mittels Applikation von Zellsuspension (Sprühtherapie) von autologen kultivierten Keratinozyten und Fibroblasten, grossflächig, am Fuss
86.88.HE ↔ Temporäre Weichteildeckung mittels xenogener Haut, grossflächig, an anderer Lokalisation	86.8A.4E ↔ Weichteildeckung und Hautersatz mittels Applikation von Zellsuspension (Sprühtherapie) von autologen kultivierten Keratinozyten und Fibroblasten, grossflächig, an anderer Lokalisation
86.8A.11 ↔ Weichteildeckung und Hautersatz mittels kultivierten Keratinozyten mit Applikation als Blatt, kleinflächig, am Kopf	86.91 ↔ Exzision von Haut zur Transplantation
86.8A.16 ↔ Weichteildeckung und Hautersatz mittels kultivierten Keratinozyten mit Applikation als Blatt, kleinflächig, an der Hand	86.93.09 ↔ Einsetzen eines Gewebeexpanders, sonstige
86.8A.1D ↔ Weichteildeckung und Hautersatz mittels kultivierten Keratinozyten mit Applikation als Blatt, kleinflächig, am Fuss	86.93.21 ↔ Einsetzen eines Gewebeexpanders am Kopf
86.8A.1E ↔ Weichteildeckung und Hautersatz mittels kultivierten Keratinozyten mit Applikation als Blatt, kleinflächig, an anderer Lokalisation	86.93.26 ↔ Einsetzen eines Gewebeexpanders an der Hand
86.8A.21 ↔ Weichteildeckung und Hautersatz mittels kultivierten Keratinozyten mit Applikation als Blatt, grossflächig, am Kopf	86.93.2D ↔ Einsetzen eines Gewebeexpanders am Fuss
86.8A.26 ↔ Weichteildeckung und Hautersatz mittels kultivierten Keratinozyten mit Applikation als Blatt, grossflächig, an der Hand	86.93.2E ↔ Einsetzen eines Gewebeexpanders an anderer Lokalisation
86.8A.2D ↔ Weichteildeckung und Hautersatz mittels kultivierten Keratinozyten mit Applikation als Blatt, grossflächig, am Fuss	86.A2.21 ↔ Temporäre Weichteildeckung durch hydrolytisch resorbierbare Membran, grossflächig, am Kopf
86.8A.2E ↔ Weichteildeckung und Hautersatz mittels kultivierten Keratinozyten mit Applikation als Blatt, grossflächig, an anderer Lokalisation	86.A2.26 ↔ Temporäre Weichteildeckung durch hydrolytisch resorbierbare Membran, grossflächig, an der Hand
86.8A.31 ↔ Weichteildeckung und Hautersatz mittels Applikation von Zellsuspension (Sprühtherapie) von autologen kultivierten Keratinozyten und Fibroblasten, kleinflächig, am Kopf	86.A2.2D ↔ Temporäre Weichteildeckung durch hydrolytisch resorbierbare Membran, grossflächig, am Fuss
86.8A.36 ↔ Weichteildeckung und Hautersatz mittels Applikation von Zellsuspension (Sprühtherapie) von autologen kultivierten Keratinozyten und Fibroblasten, kleinflächig, an der Hand	86.A2.2E ↔ Temporäre Weichteildeckung durch hydrolytisch resorbierbare Membran, grossflächig, an anderer Lokalisation

**ADRG J23****Grosse Eingriffe an der Mamma bei bösartiger Neubildung mit plastischer Rekonstruktion oder Implantat oder Lymphadenektomie**

Diagnose in Tabelle J23-1 und (mindestens eine Prozedur in Tabelle J23-2 oder Prozedur in Tabelle J23-3 und Prozedur in Tabelle J23-4)

**DRG J23A****Grosse beidseitige Eingriffe an der Mamma bei bösartiger Neubildung mit plastischer Rekonstruktion oder Implantat oder Lymphadenektomie**

Mindestens eine Beidseitige Prozedur in Tabelle J23-2 oder Prozedur in Tabelle J23-5

**DRG J23B****Grosse Eingriffe an der Mamma bei bösartiger Neubildung mit plastischer Rekonstruktion oder Implantat oder Lymphadenektomie****Diagnose J23-1**

C50.0	Bösartige Neubildung: Brustwarze und Warzenhof	C50.4	Bösartige Neubildung: Oberer äußerer Quadrant der Brustdrüse
C50.1	Bösartige Neubildung: Zentraler Drüsenkörper der Brustdrüse	C50.5	Bösartige Neubildung: Unterer äußerer Quadrant der Brustdrüse
C50.2	Bösartige Neubildung: Oberer innerer Quadrant der Brustdrüse	C50.6	Bösartige Neubildung: Recessus axillaris der Brustdrüse
C50.3	Bösartige Neubildung: Unterer innerer Quadrant der Brustdrüse		

C50.8	Bösartige Neubildung: Brustdrüse, mehrere Teilbereiche überlappend	D48.6	Neubildung unsicheren oder unbekanntem Verhaltens: Brustdrüse [Mamma]
C50.9	Bösartige Neubildung: Brustdrüse, nicht näher bezeichnet	N60.1	Diffuse zystische Mastopathie
C79.81	Sekundäre bösartige Neubildung der Brustdrüse	Z40.00	Prophylaktische Operation wegen Risikofaktoren in Verbindung mit bösartigen Neubildungen:
D05.0	Lobuläres Carcinoma in situ der Brustdrüse		Prophylaktische Operation an der Brustdrüse [Mamma]
D05.1	Carcinoma in situ der Milchgänge		
D05.7	Sonstiges Carcinoma in situ der Brustdrüse	Z80.3	Bösartige Neubildung der Brustdrüse [Mamma] in der Familienanamnese
D05.9	Carcinoma in situ der Brustdrüse, nicht näher bezeichnet		

## Prozedur J23-2

40.21.11 ↔	Exzision einzelner Lymphknoten und Lymphgefäße, zervikal, mit Radionuklidmarkierung und Farbstoffmarkierung (Sentinel-Lymphonodektomie)	40.51.11 ↔	Radikale Exzision von axillären Lymphknoten im Rahmen eines anderen Eingriffs
40.22.12 ↔	Exzision einzelner mamma-internaler Lymphknoten, mit Radionuklidmarkierung und Farbstoffmarkierung (Sentinel-Lymphonodektomie), thorakoskopisch	40.51.99 ↔	Radikale Exzision von axillären Lymphknoten, sonstige
40.22.22 ↔	Exzision einzelner mamma-internaler Lymphknoten, mit Radionuklidmarkierung und Farbstoffmarkierung (Sentinel-Lymphonodektomie), offen chirurgisch	85.A0 ↔	Mastektomie, n.n.bez.
40.29.14 ↔	Exzision einzelner mediastinaler Lymphknoten, mit Radionuklidmarkierung und Farbstoffmarkierung (Sentinel-Lymphonodektomie), offen chirurgisch	85.A1 ↔	Partielle Mastektomie
40.29.16 ↔	Exzision einzelner mediastinaler Lymphknoten, mit Radionuklidmarkierung und Farbstoffmarkierung (Sentinel-Lymphonodektomie), thorakoskopisch	85.A2.11 ↔	Hautsparende Mastektomie mit kompletter Resektion des Drüsengewebes, ohne weitere Massnahmen
40.29.22 ↔	Exzision einzelner paraaortaler Lymphknoten, mit Radionuklidmarkierung und Farbstoffmarkierung (Sentinel-Lymphonodektomie), offen chirurgisch	85.A2.12 ↔	Hautsparende Mastektomie mit kompletter Resektion des Drüsengewebes, mit Straffung des Hautmantels
40.29.24 ↔	Exzision einzelner paraaortalen Lymphknoten, mit Radionuklidmarkierung und Farbstoffmarkierung (Sentinel-Lymphonodektomie), laparoskopisch	85.A3.11 ↔	Brustwarzenerhaltende Mastektomie mit kompletter Resektion des Drüsengewebes, ohne weitere Massnahmen
40.3X.10 ↔	Regionale Lymphadenektomie als selbstständiger Eingriff, n.n.bez.	85.A3.12 ↔	Brustwarzenerhaltende Mastektomie mit kompletter Resektion des Drüsengewebes, mit Straffung des Hautmantels
40.3X.11 ↔	Regionale Lymphadenektomie als selbstständiger Eingriff, zervikal	85.A4 ↔	Einfache Mastektomie
40.3X.12 ↔	Regionale Lymphadenektomie als selbstständiger Eingriff, axillär	85.A5 ↔	Modifizierte radikale Mastektomie
40.3X.13 ↔	Regionale Lymphadenektomie als selbstständiger Eingriff, paraaortal, pelvin, obturatorisch oder iliakal	85.A6.11 ↔	Radikale Mastektomie ohne Brustwandteilresektion
40.3X.14 ↔	Regionale Lymphadenektomie als selbstständiger Eingriff, inguinal, offen chirurgisch	85.A6.12 ↔	Radikale Mastektomie mit Brustwandteilresektion
40.3X.15 ↔	Regionale Lymphadenektomie als selbstständiger Eingriff, inguinale, laparoskopisch	85.A7 ↔	Erweiterte radikale Mastektomie
40.3X.16 ↔	Regionale Lymphadenektomie als selbstständiger Eingriff, mediastinal und peribronchial	85.A8 ↔	Mastektomie bei Gynäkomastie
40.3X.19 ↔	Regionale Lymphadenektomie als selbstständiger Eingriff, sonstige	85.A9 ↔	Mastektomie, sonstige
40.3X.21 ↔	Regionale Lymphadenektomie im Rahmen eines anderen Eingriffs, zervikal	85.B ↔	Mammareduktionsplastik
40.3X.22 ↔	Regionale Lymphadenektomie im Rahmen eines anderen Eingriffs, axillär	85.D0 ↔	Augmentationsmammoplastik, n.n.bez.
40.3X.23 ↔	Regionale Lymphadenektomie im Rahmen eines anderen Eingriffs, paraaortal, pelvin oder iliakal	85.D1 ↔	Intramammäre Injektion zur Augmentation
40.3X.24 ↔	Regionale Lymphadenektomie im Rahmen eines anderen Eingriffs, obturatorisch	85.D2 ↔	Prothesenimplantation an der Mamma zur Augmentation
40.3X.25 ↔	Regionale Lymphadenektomie im Rahmen eines anderen Eingriffs, inguinale	85.D9 ↔	Augmentationsmammoplastik, sonstige
40.3X.26 ↔	Regionale Lymphadenektomie im Rahmen eines anderen Eingriffs, mediastinal und peribronchial	85.E0 ↔	Prothesenimplantation an der Mamma, n.n.bez.
40.3X.29 ↔	Regionale Lymphadenektomie im Rahmen eines anderen Eingriffs, sonstige	85.E1 ↔	Prothesenimplantation an der Mamma, zur primären Rekonstruktion
40.50 ↔	Radikale Exzision von Lymphknoten, n.n.bez.	85.E2 ↔	Prothesenimplantation an der Mamma, zur sekundären Rekonstruktion
40.51.00 ↔	Radikale Exzision von axillären Lymphknoten, n.n.bez.	85.E9 ↔	Prothesenimplantation an der Mamma, sonstige
40.51.10 ↔	Radikale Exzision von axillären Lymphknoten als selbstständiger Eingriff	85.F1 ↔	Revision ohne Ersatz eines Mammaplantats
		85.F2.09 ↔	Entfernung eines Mammaplantats, sonstige
		85.F2.11 ↔	Entfernung eines Mammaplantats, mit Kapsulotomie
		85.F2.12 ↔	Entfernung eines Mammaplantats, mit Kapsulektomie
		85.G1 ↔	Naht an der Brustwarze (nach Verletzung)
		85.G4.12 ↔	Plastische Rekonstruktion der Brustwarze mit lokalem Lappen
		85.G4.13 ↔	Plastische Rekonstruktion der Brustwarze mit Hauttransplantat
		85.G5.12 ↔	Plastische Rekonstruktion des Warzenhofs mit lokalem Lappen
		85.G5.13 ↔	Plastische Rekonstruktion des Warzenhofs mit Hauttransplantat
		85.H0 ↔	Freie Hauttransplantation und permanenter Hautersatz an der Mamma, n.n.bez.
		85.H1 ↔	Autologe Vollhauttransplantation an die Mamma
		85.H2 ↔	Autologe Spalthauttransplantation an die Mamma

85.H9 ↔	Freie Hauttransplantation und permanenter Hautersatz an der Mamma, sonstige	85.K0 ↔	Plastische Operationen an der Mamma, n.n.bez.
85.I1 ↔	Lappenplastik an Haut und Subkutangewebe der Mamma	85.K3.11 ↔	Mammaplastik mit freiem Haut-Muskel-Transplantat
85.I2 ↔	Gestielte Lappenplastik an Haut und Subkutangewebe der Mamma	85.K5 ↔	Mammaplastik mit gestieltem Haut-Muskel-Transplantat (myokutaner Lappen)
85.J2 ↔	Einsetzen eines Gewebeexpanders in die Mamma	85.K9 ↔	Plastische Operationen an der Mamma, sonstige
		86.69 ↔	Freie Hauttransplantation und permanenter Hautersatz, sonstige

**Prozedur J23-3**

34.4X.10 ↔	Exzision einer Läsion an der Brustwand	85.27 ↔	Lokale Exzision von Läsion oder Gewebe an Haut der Mamma
34.4X.21 ↔	Teilresektion einer Läsion an der Brustwand, ohne Rekonstruktion	85.28 ↔	Lokale Exzision von Läsion oder Gewebe der Mamma
34.4X.22 ↔	Teilresektion einer Läsion an der Brustwand, mit Rekonstruktion	85.29 ↔	Exzision oder Destruktion von Mammagewebe, sonstige
34.4X.40 ↔	Destruktion einer Läsion an der Brustwand	85.2A ↔	Destruktion von Läsion oder Gewebe an Haut der Mamma
34.4X.99 ↔	Exzision oder Destruktion einer Läsion an der Brustwand, sonstige	85.2B ↔	Destruktion von Läsion oder Gewebe der Mamma
85.20 ↔	Exzision oder Destruktion von Mammagewebe, n.n.bez.		

**Prozedur J23-4**

40.23.00 ↔	Exzision und Destruktion einzelner axillärer Lymphknoten, n.n.bez.	40.23.99 ↔	Exzision und Destruktion einzelner axillärer Lymphknoten, sonstige
40.23.10 ↔	Exzision und Destruktion einzelner axillärer Lymphknoten, ohne Markierung		
40.23.11 ↔	Exzision einzelner axillärer Lymphknoten, mit Radionuklidmarkierung und Farbstoffmarkierung (Sentinel-Lymphonodektomie)		

**Prozedur J23-5**

00.9A.81 ‡↔	Verwendung einer azellulären Matrix aus Tier- oder Menschengewebe, Fläche der applizierten Matrix, 1 cm <sup>2</sup> bis unter 125 cm <sup>2</sup>	00.9A.84 ‡↔	Verwendung einer azellulären Matrix aus Tier- oder Menschengewebe, Fläche der applizierten Matrix, 500 cm <sup>2</sup> bis unter 1000 cm <sup>2</sup>
00.9A.82 ‡↔	Verwendung einer azellulären Matrix aus Tier- oder Menschengewebe, Fläche der applizierten Matrix, 125 cm <sup>2</sup> bis unter 250 cm <sup>2</sup>	00.9A.85 ‡↔	Verwendung einer azellulären Matrix aus Tier- oder Menschengewebe, Fläche der applizierten Matrix, 1000 cm <sup>2</sup> und mehr
00.9A.83 ‡↔	Verwendung einer azellulären Matrix aus Tier- oder Menschengewebe, Fläche der applizierten Matrix, 250 cm <sup>2</sup> bis unter 500 cm <sup>2</sup>		

**DRG J24****Eingriffe an der Mamma ausser bei bösartiger Neubildung**

Diagnose nicht in Tabelle J24-1 und mindestens eine Prozedur in Tabelle J24-2

**DRG J24A****Eingriffe an der Mamma ausser bei bösartiger Neubildung mit ausgedehntem Eingriff**

Prozedur in Tabelle J24-3 oder mindestens zwei Prozeduren in Tabelle J24-4 oder mindestens eine Beidseitige Prozedur in Tabelle J24-5

**DRG J24B****Eingriffe an der Mamma ausser bei bösartiger Neubildung****Diagnose J24-1**

C43.0	Bösartiges Melanom der Lippe	C43.7	Bösartiges Melanom der unteren Extremität, einschließlich Hüfte
C43.2	Bösartiges Melanom des Ohres und des äußeren Gehörganges	C43.8	Bösartiges Melanom der Haut, mehrere Teilbereiche überlappend
C43.3	Bösartiges Melanom sonstiger und nicht näher bezeichneter Teile des Gesichtes	C43.9	Bösartiges Melanom der Haut, nicht näher bezeichnet
C43.4	Bösartiges Melanom der behaarten Kopfhaut und des Halses	C44.0	Sonstige bösartige Neubildungen: Lippenhaut
C43.5	Bösartiges Melanom des Rumpfes	C44.2	Sonstige bösartige Neubildungen: Haut des Ohres und des äußeren Gehörganges
C43.6	Bösartiges Melanom der oberen Extremität, einschließlich Schulter		

C44.3	Sonstige bösartige Neubildungen: Haut sonstiger und nicht näher bezeichneter Teile des Gesichtes	D03.3	Melanoma in situ sonstiger und nicht näher bezeichneter Teile des Gesichtes
C44.4	Sonstige bösartige Neubildungen: Behaarte Kopfhaut und Haut des Halses	D03.4	Melanoma in situ der behaarten Kopfhaut und des Halses
C44.5	Sonstige bösartige Neubildungen: Haut des Rumpfes	D03.5	Melanoma in situ des Rumpfes
C44.6	Sonstige bösartige Neubildungen: Haut der oberen Extremität, einschließlich Schulter	D03.6	Melanoma in situ der oberen Extremität, einschließlich Schulter
C44.7	Sonstige bösartige Neubildungen: Haut der unteren Extremität, einschließlich Hüfte	D03.7	Melanoma in situ der unteren Extremität, einschließlich Hüfte
C44.8	Sonstige bösartige Neubildungen: Haut, mehrere Teilbereiche überlappend	D03.8	Melanoma in situ an sonstigen Lokalisationen
C44.9	Bösartige Neubildung der Haut, nicht näher bezeichnet	D03.9	Melanoma in situ, nicht näher bezeichnet
C46.0	Kaposi-Sarkom der Haut	D04.0	Carcinoma in situ: Lippenhaut
C46.1	Kaposi-Sarkom des Weichteilgewebes	D04.2	Carcinoma in situ: Haut des Ohres und des äußeren Gehörganges
C46.7	Kaposi-Sarkom sonstiger Lokalisationen	D04.3	Carcinoma in situ: Haut sonstiger und nicht näher bezeichneter Teile des Gesichtes
C46.8	Kaposi-Sarkom mehrerer Organe	D04.4	Carcinoma in situ: Behaarte Kopfhaut und Haut des Halses
C46.9	Kaposi-Sarkom, nicht näher bezeichnet		
C50.0	Bösartige Neubildung: Brustwarze und Warzenhof	D04.5	Carcinoma in situ: Haut des Rumpfes
C50.1	Bösartige Neubildung: Zentraler Drüsenkörper der Brustdrüse	D04.6	Carcinoma in situ: Haut der oberen Extremität, einschließlich Schulter
C50.2	Bösartige Neubildung: Oberer innerer Quadrant der Brustdrüse	D04.7	Carcinoma in situ: Haut der unteren Extremität, einschließlich Hüfte
C50.3	Bösartige Neubildung: Unterer innerer Quadrant der Brustdrüse	D04.8	Carcinoma in situ: Haut an sonstigen Lokalisationen
C50.4	Bösartige Neubildung: Oberer äußerer Quadrant der Brustdrüse	D04.9	Carcinoma in situ: Haut, nicht näher bezeichnet
C50.5	Bösartige Neubildung: Unterer äußerer Quadrant der Brustdrüse	D05.0	Lobuläres Carcinoma in situ der Brustdrüse
C50.6	Bösartige Neubildung: Recessus axillaris der Brustdrüse	D05.1	Carcinoma in situ der Milchgänge
C50.8	Bösartige Neubildung: Brustdrüse, mehrere Teilbereiche überlappend	D05.7	Sonstiges Carcinoma in situ der Brustdrüse
C50.9	Bösartige Neubildung: Brustdrüse, nicht näher bezeichnet	D05.9	Carcinoma in situ der Brustdrüse, nicht näher bezeichnet
C79.2	Sekundäre bösartige Neubildung der Haut	D48.6	Neubildung unsicheren oder unbekanntem Verhaltens: Brustdrüse [Mamma]
C79.81	Sekundäre bösartige Neubildung der Brustdrüse	N60.1	Diffuse zystische Mastopathie
D03.0	Melanoma in situ der Lippe	Z40.00	Prophylaktische Operation wegen Risikofaktoren in Verbindung mit bösartigen Neubildungen: Prophylaktische Operation an der Brustdrüse [Mamma]
D03.2	Melanoma in situ des Ohres und des äußeren Gehörganges	Z80.3	Bösartige Neubildung der Brustdrüse [Mamma] in der Familienanamnese

## Prozedur J24-2

40.23.00 ↔	Exzision und Destruktion einzelner axillärer Lymphknoten, n.n.bez.	85.27 ↔	Lokale Exzision von Läsion oder Gewebe an Haut der Mamma
40.23.10 ↔	Exzision und Destruktion einzelner axillärer Lymphknoten, ohne Markierung	85.27 ↔	Lokale Exzision von Läsion oder Gewebe an Haut der Mamma
40.23.11 ↔	Exzision einzelner axillärer Lymphknoten, mit Radionuklidmarkierung und Farbstoffmarkierung (Sentinel-Lymphonodektomie)	85.28 ↔	Lokale Exzision von Läsion oder Gewebe der Mamma
40.23.99 ↔	Exzision und Destruktion einzelner axillärer Lymphknoten, sonstige	85.28 ↔	Lokale Exzision von Läsion oder Gewebe der Mamma
40.51.00 ↔	Radikale Exzision von axillären Lymphknoten, n.n.bez.	85.29 ↔	Exzision oder Destruktion von Mammagewebe, sonstige
40.51.10 ↔	Radikale Exzision von axillären Lymphknoten als selbstständiger Eingriff	85.29 ↔	Exzision oder Destruktion von Mammagewebe, sonstige
40.51.11 ↔	Radikale Exzision von axillären Lymphknoten im Rahmen eines anderen Eingriffs	85.2A ↔	Destruktion von Läsion oder Gewebe an Haut der Mamma
40.51.99 ↔	Radikale Exzision von axillären Lymphknoten, sonstige	85.2A ↔	Destruktion von Läsion oder Gewebe an Haut der Mamma
85.12 ↔	Offene Biopsie an der Mamma	85.2B ↔	Destruktion von Läsion oder Gewebe der Mamma
85.12 ↔	Offene Biopsie an der Mamma	85.2B ↔	Destruktion von Läsion oder Gewebe der Mamma
85.20 ↔	Exzision oder Destruktion von Mammagewebe, n.n.bez.	85.6 ↔	Mastopexie
85.20 ↔	Exzision oder Destruktion von Mammagewebe, n.n.bez.	85.6 ↔	Mastopexie
85.24 ↔	Exzision von ektopischem Mammagewebe	85.A0 ↔	Mastektomie, n.n.bez.
85.24 ↔	Exzision von ektopischem Mammagewebe	85.A1 ↔	Partielle Mastektomie
85.25 ↔	Exzision einer Brustwarze	85.A2.11 ↔	Hautsparende Mastektomie mit kompletter Resektion des Drüsengewebes, ohne weitere Massnahmen
85.25 ↔	Exzision einer Brustwarze		

85.A2.12 ↔	Hautsparende Mastektomie mit kompletter Resektion des Drüsengewebes, mit Straffung des Hautmantels	85.F2.11 ↔	Entfernung eines Mammaimplantats, mit Kapsulotomie
85.A3.11 ↔	Brustwarzenerhaltende Mastektomie mit kompletter Resektion des Drüsengewebes, ohne weitere Massnahmen	85.F2.11 ↔	Entfernung eines Mammaimplantats, mit Kapsulotomie
85.A3.12 ↔	Brustwarzenerhaltende Mastektomie mit kompletter Resektion des Drüsengewebes, mit Straffung des Hautmantels	85.F2.12 ↔	Entfernung eines Mammaimplantats, mit Kapsulektomie
85.A4 ↔	Einfache Mastektomie	85.F2.12 ↔	Entfernung eines Mammaimplantats, mit Kapsulektomie
85.A5 ↔	Modifizierte radikale Mastektomie	85.G1 ↔	Naht an der Brustwarze (nach Verletzung)
85.A6.11 ↔	Radikale Mastektomie ohne Brustwandteilresektion	85.G1 ↔	Naht an der Brustwarze (nach Verletzung)
85.A6.12 ↔	Radikale Mastektomie mit Brustwandteilresektion	85.G2 ↔	Transposition einer Brustwarze
85.A7 ↔	Erweiterte radikale Mastektomie	85.G4.12 ↔	Plastische Rekonstruktion der Brustwarze mit lokalem Lappen
85.A8 ↔	Mastektomie bei Gynäkomastie	85.G4.12 ↔	Plastische Rekonstruktion der Brustwarze mit lokalem Lappen
85.A9 ↔	Mastektomie, sonstige	85.G4.13 ↔	Plastische Rekonstruktion der Brustwarze mit Hauttransplantat
85.B ↔	Mammareduktionsplastik	85.G5.12 ↔	Plastische Rekonstruktion des Warzenhofs mit lokalem Lappen
85.B ↔	Mammareduktionsplastik	85.G5.12 ↔	Plastische Rekonstruktion des Warzenhofs mit lokalem Lappen
85.D0 ↔	Augmentationsmammoplastik, n.n.bez.	85.G5.13 ↔	Plastische Rekonstruktion des Warzenhofs mit Hauttransplantat
85.D1 ↔	Intramammäre Injektion zur Augmentation	85.H0 ↔	Freie Hauttransplantation und permanenter Hautersatz an der Mamma, n.n.bez.
85.D1 ↔	Intramammäre Injektion zur Augmentation	85.H1 ↔	Autologe Vollhauttransplantation an die Mamma
85.D2 ↔	Prothesenimplantation an der Mamma zur Augmentation	85.H2 ↔	Autologe Spalthauttransplantation an die Mamma
85.D2 ↔	Prothesenimplantation an der Mamma zur Augmentation	85.H9 ↔	Freie Hauttransplantation und permanenter Hautersatz an der Mamma, sonstige
85.D9 ↔	Augmentationsmammoplastik, sonstige	85.I1 ↔	Lappenplastik an Haut und Subkutangewebe der Mamma
85.E0 ↔	Prothesenimplantation an der Mamma, n.n.bez.	85.I2 ↔	Gestielte Lappenplastik an Haut und Subkutangewebe der Mamma
85.E0 ↔	Prothesenimplantation an der Mamma, n.n.bez.	85.I2 ↔	Gestielte Lappenplastik an Haut und Subkutangewebe der Mamma
85.E1 ↔	Prothesenimplantation an der Mamma, zur primären Rekonstruktion	85.J2 ↔	Einsetzen eines Gewebeexpanders in die Mamma
85.E1 ↔	Prothesenimplantation an der Mamma, zur primären Rekonstruktion	85.J2 ↔	Einsetzen eines Gewebeexpanders in die Mamma
85.E2 ↔	Prothesenimplantation an der Mamma, zur sekundären Rekonstruktion	85.K0 ↔	Plastische Operationen an der Mamma, n.n.bez.
85.E2 ↔	Prothesenimplantation an der Mamma, zur sekundären Rekonstruktion	85.K3.11 ↔	Mammoplastik mit freiem Haut-Muskel-Transplantat
85.E9 ↔	Prothesenimplantation an der Mamma, sonstige	85.K5 ↔	Mammoplastik mit gestieltem Haut-Muskel-Transplantat (myokutaner Lappen)
85.E9 ↔	Prothesenimplantation an der Mamma, sonstige	85.K9 ↔	Plastische Operationen an der Mamma, sonstige
85.F1 ↔	Revision ohne Ersatz eines Mammaimplantats	86.69 ↔	Freie Hauttransplantation und permanenter Hautersatz, sonstige
85.F1 ↔	Revision ohne Ersatz eines Mammaimplantats		
85.F2.00 ↔	Entfernung eines Mammaimplantats, n.n.bez.		
85.F2.00 ↔	Entfernung eines Mammaimplantats, n.n.bez.		
85.F2.09 ↔	Entfernung eines Mammaimplantats, sonstige		
85.F2.09 ↔	Entfernung eines Mammaimplantats, sonstige		

### Prozedur J24-3

85.B ↔	Mammareduktionsplastik	85.I1 ↔	Lappenplastik an Haut und Subkutangewebe der Mamma
85.D1 ↔	Intramammäre Injektion zur Augmentation	85.I2 ↔	Gestielte Lappenplastik an Haut und Subkutangewebe der Mamma
85.D2 ↔	Prothesenimplantation an der Mamma zur Augmentation	85.J2 ↔	Einsetzen eines Gewebeexpanders in die Mamma
85.E0 ↔	Prothesenimplantation an der Mamma, n.n.bez.	85.K0 ↔	Plastische Operationen an der Mamma, n.n.bez.
85.E1 ↔	Prothesenimplantation an der Mamma, zur primären Rekonstruktion	85.K3.11 ↔	Mammoplastik mit freiem Haut-Muskel-Transplantat
85.E2 ↔	Prothesenimplantation an der Mamma, zur sekundären Rekonstruktion	85.K5 ↔	Mammoplastik mit gestieltem Haut-Muskel-Transplantat (myokutaner Lappen)
85.E9 ↔	Prothesenimplantation an der Mamma, sonstige	85.K9 ↔	Plastische Operationen an der Mamma, sonstige
85.F1 ↔	Revision ohne Ersatz eines Mammaimplantats		

### Prozedur J24-4

40.51.00 ↔	Radikale Exzision von axillären Lymphknoten, n.n.bez.	85.6 ↔	Mastopexie
40.51.10 ↔	Radikale Exzision von axillären Lymphknoten als selbstständiger Eingriff	85.B ↔	Mammareduktionsplastik
40.51.11 ↔	Radikale Exzision von axillären Lymphknoten im Rahmen eines anderen Eingriffs	85.D1 ↔	Intramammäre Injektion zur Augmentation
40.51.99 ↔	Radikale Exzision von axillären Lymphknoten, sonstige	85.D2 ↔	Prothesenimplantation an der Mamma zur Augmentation
		85.E0 ↔	Prothesenimplantation an der Mamma, n.n.bez.
		85.E1 ↔	Prothesenimplantation an der Mamma, zur primären Rekonstruktion

85.E2 ↔	Prothesenimplantation an der Mamma, zur sekundären Rekonstruktion	85.F2.12 ↔	Entfernung eines Mammaimplantats, mit Kapsulektomie
85.E9 ↔	Prothesenimplantation an der Mamma, sonstige	85.H1 ↔	Autologe Vollhauttransplantation an die Mamma
85.F1 ↔	Revision ohne Ersatz eines Mammaimplantats	85.H2 ↔	Autologe Spalthauttransplantation an die Mamma
85.F2.00 ↔	Entfernung eines Mammaimplantats, n.n.bez.	85.I2 ↔	Gestielte Lappenplastik an Haut und Subkutangewebe der Mamma
85.F2.09 ↔	Entfernung eines Mammaimplantats, sonstige	85.J2 ↔	Einsetzen eines Gewebeexpanders in die Mamma
85.F2.11 ↔	Entfernung eines Mammaimplantats, mit Kapsulotomie		

### Prozedur J24-5

40.51.00 ↔	Radikale Exzision von axillären Lymphknoten, n.n.bez.	85.A6.12 ↔	Radikale Mastektomie mit Brustwandteilresektion
40.51.10 ↔	Radikale Exzision von axillären Lymphknoten als selbstständiger Eingriff	85.A7 ↔	Erweiterte radikale Mastektomie
40.51.11 ↔	Radikale Exzision von axillären Lymphknoten im Rahmen eines anderen Eingriffs	85.A8 ↔	Mastektomie bei Gynäkomastie
40.51.99 ↔	Radikale Exzision von axillären Lymphknoten, sonstige	85.A9 ↔	Mastektomie, sonstige
85.6 ↔	Mastopexie	85.B ↔	Mammareduktionsplastik
85.A0 ↔	Mastektomie, n.n.bez.	85.D1 ↔	Intramammäre Injektion zur Augmentation
85.A1 ↔	Partielle Mastektomie	85.D2 ↔	Prothesenimplantation an der Mamma zur Augmentation
85.A2.11 ↔	Hautsparende Mastektomie mit kompletter Resektion des Drüsengewebes, ohne weitere Massnahmen	85.E0 ↔	Prothesenimplantation an der Mamma, n.n.bez.
85.A2.12 ↔	Hautsparende Mastektomie mit kompletter Resektion des Drüsengewebes, mit Straffung des Hautmantels	85.E1 ↔	Prothesenimplantation an der Mamma, zur primären Rekonstruktion
85.A3.11 ↔	Brustwarzenerhaltende Mastektomie mit kompletter Resektion des Drüsengewebes, ohne weitere Massnahmen	85.E2 ↔	Prothesenimplantation an der Mamma, zur sekundären Rekonstruktion
85.A3.12 ↔	Brustwarzenerhaltende Mastektomie mit kompletter Resektion des Drüsengewebes, mit Straffung des Hautmantels	85.E9 ↔	Prothesenimplantation an der Mamma, sonstige
85.A4 ↔	Einfache Mastektomie	85.F1 ↔	Revision ohne Ersatz eines Mammaimplantats
85.A5 ↔	Modifizierte radikale Mastektomie	85.F2.00 ↔	Entfernung eines Mammaimplantats, n.n.bez.
85.A6.11 ↔	Radikale Mastektomie ohne Brustwandteilresektion	85.F2.09 ↔	Entfernung eines Mammaimplantats, sonstige
		85.F2.11 ↔	Entfernung eines Mammaimplantats, mit Kapsulotomie
		85.F2.12 ↔	Entfernung eines Mammaimplantats, mit Kapsulektomie
		85.H1 ↔	Autologe Vollhauttransplantation an die Mamma
		85.H2 ↔	Autologe Spalthauttransplantation an die Mamma
		85.I2 ↔	Gestielte Lappenplastik an Haut und Subkutangewebe der Mamma
		85.J2 ↔	Einsetzen eines Gewebeexpanders in die Mamma

### ADRG J25

#### Kleine Eingriffe an der Mamma bei bösartiger Neubildung

Diagnose in Tabelle J25-1 und mindestens eine Prozedur in Tabelle J25-2

### DRG J25Z

#### Kleine Eingriffe an der Mamma bei bösartiger Neubildung

### Diagnose J25-1

C50.0	Bösartige Neubildung: Brustwarze und Warzenhof	C79.81	Sekundäre bösartige Neubildung der Brustdrüse
C50.1	Bösartige Neubildung: Zentraler Drüsenkörper der Brustdrüse	D05.0	Lobuläres Carcinoma in situ der Brustdrüse
C50.2	Bösartige Neubildung: Oberer innerer Quadrant der Brustdrüse	D05.1	Carcinoma in situ der Milchgänge
C50.3	Bösartige Neubildung: Unterer innerer Quadrant der Brustdrüse	D05.7	Sonstiges Carcinoma in situ der Brustdrüse
C50.4	Bösartige Neubildung: Oberer äußerer Quadrant der Brustdrüse	D05.9	Carcinoma in situ der Brustdrüse, nicht näher bezeichnet
C50.5	Bösartige Neubildung: Unterer äußerer Quadrant der Brustdrüse	D48.6	Neubildung unsicheren oder unbekanntem Verhaltens: Brustdrüse [Mamma]
C50.6	Bösartige Neubildung: Recessus axillaris der Brustdrüse	N60.1	Diffuse zystische Mastopathie
C50.8	Bösartige Neubildung: Brustdrüse, mehrere Teilbereiche überlappend	Z40.00	Prophylaktische Operation wegen Risikofaktoren in Verbindung mit bösartigen Neubildungen: Prophylaktische Operation an der Brustdrüse [Mamma]
C50.9	Bösartige Neubildung: Brustdrüse, nicht näher bezeichnet	Z80.3	Bösartige Neubildung der Brustdrüse [Mamma] in der Familienanamnese

**Prozedur J25-2**

34.4X.10 ↔	Exzision einer Läsion an der Brustwand	85.2A ↔	Destruktion von Läsion oder Gewebe an Haut der Mamma
34.4X.21 ↔	Teilresektion einer Läsion an der Brustwand, ohne Rekonstruktion	85.2B ↔	Destruktion von Läsion oder Gewebe der Mamma
34.4X.22 ↔	Teilresektion einer Läsion an der Brustwand, mit Rekonstruktion	85.2B ↔	Destruktion von Läsion oder Gewebe der Mamma Mastopexie
34.4X.40 ↔	Destruktion einer Läsion an der Brustwand	85.6 ↔	Mammareduktionsplastik
34.4X.99 ↔	Exzision oder Destruktion einer Läsion an der Brustwand, sonstige	85.B ↔	Mammareduktionsplastik
40.23.00 ↔	Exzision und Destruktion einzelner axillärer Lymphknoten, n.n.bez.	85.D0 ↔	Augmentationsmammaplastik, n.n.bez.
40.23.10 ↔	Exzision und Destruktion einzelner axillärer Lymphknoten, ohne Markierung	85.D1 ↔	Intramammäre Injektion zur Augmentation
40.23.11 ↔	Exzision einzelner axillärer Lymphknoten, mit Radionuklidmarkierung und Farbstoffmarkierung (Sentinel-Lymphonodektomie)	85.D2 ↔	Prothesenimplantation an der Mamma zur Augmentation
40.23.99 ↔	Exzision und Destruktion einzelner axillärer Lymphknoten, sonstige	85.D9 ↔	Augmentationsmammaplastik, sonstige
40.51.00 ↔	Radikale Exzision von axillären Lymphknoten, n.n.bez.	85.E0 ↔	Prothesenimplantation an der Mamma, n.n.bez.
40.51.10 ↔	Radikale Exzision von axillären Lymphknoten als selbstständiger Eingriff	85.E1 ↔	Prothesenimplantation an der Mamma, zur primären Rekonstruktion
40.51.11 ↔	Radikale Exzision von axillären Lymphknoten im Rahmen eines anderen Eingriffs	85.E2 ↔	Prothesenimplantation an der Mamma, zur sekundären Rekonstruktion
40.51.99 ↔	Radikale Exzision von axillären Lymphknoten, sonstige	85.E9 ↔	Prothesenimplantation an der Mamma, sonstige
85.12 ↔	Offene Biopsie an der Mamma	85.F1 ↔	Revision ohne Ersatz eines Mammaimplantats
85.20 ↔	Exzision oder Destruktion von Mammagewebe, n.n.bez.	85.F2.00 ↔	Entfernung eines Mammaimplantats, n.n.bez.
85.20 ↔	Exzision oder Destruktion von Mammagewebe, n.n.bez.	85.F2.09 ↔	Entfernung eines Mammaimplantats, sonstige
85.24 ↔	Exzision von ektopischem Mammagewebe	85.F2.11 ↔	Entfernung eines Mammaimplantats, mit Kapsulotomie
85.25 ↔	Exzision einer Brustwarze	85.F2.12 ↔	Entfernung eines Mammaimplantats, mit Kapsulektomie
85.27 ↔	Lokale Exzision von Läsion oder Gewebe an Haut der Mamma	85.G1 ↔	Naht an der Brustwarze (nach Verletzung)
85.27 ↔	Lokale Exzision von Läsion oder Gewebe an Haut der Mamma	85.G2 ↔	Transposition einer Brustwarze
85.28 ↔	Lokale Exzision von Läsion oder Gewebe der Mamma	85.G4.12 ↔	Plastische Rekonstruktion der Brustwarze mit lokalem Lappen
85.28 ↔	Lokale Exzision von Läsion oder Gewebe der Mamma	85.G4.13 ↔	Plastische Rekonstruktion der Brustwarze mit Hauttransplantat
85.29 ↔	Exzision oder Destruktion von Mammagewebe, sonstige	85.G5.12 ↔	Plastische Rekonstruktion des Warzenhofs mit lokalem Lappen
85.29 ↔	Exzision oder Destruktion von Mammagewebe, sonstige	85.G5.13 ↔	Plastische Rekonstruktion des Warzenhofs mit Hauttransplantat
85.2A ↔	Destruktion von Läsion oder Gewebe an Haut der Mamma	85.H0 ↔	Freie Hauttransplantation und permanenter Hautersatz an der Mamma, n.n.bez.
		85.H1 ↔	Autologe Vollhauttransplantation an die Mamma
		85.H2 ↔	Autologe Spalthauttransplantation an die Mamma
		85.H9 ↔	Freie Hauttransplantation und permanenter Hautersatz an der Mamma, sonstige
		85.I2 ↔	Gestielte Lappenplastik an Haut und Subkutangewebe der Mamma
		85.J2 ↔	Einsetzen eines Gewebeexpanders in die Mamma
		86.69 ↔	Freie Hauttransplantation und permanenter Hautersatz, sonstige

**ADRG J33****Mehrzeitig komplexe OR Prozedur oder operative Prozedur mit intensivmedizinischer Komplexbehandlung/IMCK > 196/360 Aufwandspunkten**

Mehrzeitige komplexe OR-Prozeduren oder mindestens eine Prozedur in Tabelle J33-1 und OR-Prozedur

**DRG J33Z****Mehrzeitig komplexe OR Prozedur oder operative Prozedur mit intensivmedizinischer Komplexbehandlung/IMCK > 196/360 Aufwandspunkten****Prozedur J33-1**

99.B7.14 †↔	Intensivmedizinische Komplexbehandlung, 361 bis 552 Aufwandspunkte	99.B8.14 †↔	IMC-Komplexbehandlung des Erwachsenen, 361 bis 552 Aufwandspunkte
99.B7.44 †↔	Intensivmedizinische Komplexbehandlung im Kindesalter (Basisprozedur), 197 bis 392 Aufwandspunkte	99.B8.44 †↔	IMC-Komplexbehandlung im Kindesalter, 197 bis 392 Aufwandspunkte
99.B7.54 †↔	Intensivmedizinische Komplexbehandlung im Neugeborenenalter (Basisprozedur), 197 bis 392 Aufwandspunkte	99.B8.54 †↔	IMC-Komplexbehandlung im Neugeborenenalter, 197 bis 392 Aufwandspunkte

**DRG J60****Hautulkus, mehr als ein Belegungstag**

Hauptdiagnose in Tabelle J60-1

**DRG J60A****Komplexes Hautulkus oder komplizierender Nebendiagnose und grossflächiges Débridement, mehr als ein Belegungstag**

Hauptdiagnose in Tabelle J60-2 oder (Hauptdiagnose in Tabelle J60-3 und PCCL &gt; 2) oder (mindestens eine Nebendiagnose in Tabelle J60-4 und Prozedur in Tabelle J60-5)

**DRG J60B****Hautulkus, mehr als ein Belegungstag****Diagnose J60-1**

L89.00	Dekubitus, Stadium 1: Kopf	L89.29	Dekubitus, Stadium 3: Sonstige und nicht näher bezeichnete Lokalisationen
L89.01	Dekubitus, Stadium 1: Obere Extremität	L89.30	Dekubitus, Stadium 4: Kopf
L89.02	Dekubitus, Stadium 1: Dornfortsätze	L89.31	Dekubitus, Stadium 4: Obere Extremität
L89.03	Dekubitus, Stadium 1: Beckenkamm	L89.32	Dekubitus, Stadium 4: Dornfortsätze
L89.04	Dekubitus, Stadium 1: Kreuzbein	L89.33	Dekubitus, Stadium 4: Beckenkamm
L89.05	Dekubitus, Stadium 1: Sitzbein	L89.34	Dekubitus, Stadium 4: Kreuzbein
L89.06	Dekubitus, Stadium 1: Trochanter	L89.35	Dekubitus, Stadium 4: Sitzbein
L89.07	Dekubitus, Stadium 1: Ferse	L89.36	Dekubitus, Stadium 4: Trochanter
L89.08	Dekubitus, Stadium 1: Sonstige Lokalisationen der unteren Extremität	L89.37	Dekubitus, Stadium 4: Ferse
L89.09	Dekubitus, Stadium 1: Sonstige und nicht näher bezeichnete Lokalisationen	L89.38	Dekubitus, Stadium 4: Sonstige Lokalisationen der unteren Extremität
L89.10	Dekubitus, Stadium 2: Kopf	L89.39	Dekubitus, Stadium 4: Sonstige und nicht näher bezeichnete Lokalisationen
L89.11	Dekubitus, Stadium 2: Obere Extremität	L89.90	Dekubitus, Stadium nicht näher bezeichnet: Kopf
L89.12	Dekubitus, Stadium 2: Dornfortsätze	L89.91	Dekubitus, Stadium nicht näher bezeichnet: Obere Extremität
L89.13	Dekubitus, Stadium 2: Beckenkamm	L89.92	Dekubitus, Stadium nicht näher bezeichnet: Dornfortsätze
L89.14	Dekubitus, Stadium 2: Kreuzbein	L89.93	Dekubitus, Stadium nicht näher bezeichnet: Beckenkamm
L89.15	Dekubitus, Stadium 2: Sitzbein	L89.94	Dekubitus, Stadium nicht näher bezeichnet: Kreuzbein
L89.16	Dekubitus, Stadium 2: Trochanter	L89.95	Dekubitus, Stadium nicht näher bezeichnet: Sitzbein
L89.17	Dekubitus, Stadium 2: Ferse	L89.96	Dekubitus, Stadium nicht näher bezeichnet: Trochanter
L89.18	Dekubitus, Stadium 2: Sonstige Lokalisationen der unteren Extremität	L89.97	Dekubitus, Stadium nicht näher bezeichnet: Ferse
L89.19	Dekubitus, Stadium 2: Sonstige und nicht näher bezeichnete Lokalisationen	L89.98	Dekubitus, Stadium nicht näher bezeichnet: Sonstige Lokalisationen der unteren Extremität
L89.20	Dekubitus, Stadium 3: Kopf	L89.99	Dekubitus, Stadium nicht näher bezeichnet: Sonstige und nicht näher bezeichnete Lokalisationen
L89.21	Dekubitus, Stadium 3: Obere Extremität	L97	Ulcus cruris, anderenorts nicht klassifiziert
L89.22	Dekubitus, Stadium 3: Dornfortsätze	L98.4	Chronisches Ulkus der Haut, anderenorts nicht klassifiziert
L89.23	Dekubitus, Stadium 3: Beckenkamm		
L89.24	Dekubitus, Stadium 3: Kreuzbein		
L89.25	Dekubitus, Stadium 3: Sitzbein		
L89.26	Dekubitus, Stadium 3: Trochanter		
L89.27	Dekubitus, Stadium 3: Ferse		
L89.28	Dekubitus, Stadium 3: Sonstige Lokalisationen der unteren Extremität		

**Diagnose J60-2**

L89.30	Dekubitus, Stadium 4: Kopf	L89.35	Dekubitus, Stadium 4: Sitzbein
L89.31	Dekubitus, Stadium 4: Obere Extremität	L89.36	Dekubitus, Stadium 4: Trochanter
L89.32	Dekubitus, Stadium 4: Dornfortsätze	L89.37	Dekubitus, Stadium 4: Ferse
L89.33	Dekubitus, Stadium 4: Beckenkamm	L89.38	Dekubitus, Stadium 4: Sonstige Lokalisationen der unteren Extremität
L89.34	Dekubitus, Stadium 4: Kreuzbein		

**Diagnose J60-3**

L89.20	Dekubitus, Stadium 3: Kopf	L89.25	Dekubitus, Stadium 3: Sitzbein
L89.21	Dekubitus, Stadium 3: Obere Extremität	L89.26	Dekubitus, Stadium 3: Trochanter
L89.22	Dekubitus, Stadium 3: Dornfortsätze	L89.27	Dekubitus, Stadium 3: Ferse
L89.23	Dekubitus, Stadium 3: Beckenkamm	L89.28	Dekubitus, Stadium 3: Sonstige Lokalisationen der unteren Extremität
L89.24	Dekubitus, Stadium 3: Kreuzbein		



## Diagnose J60-4

E10.01	Diabetes mellitus, Typ 1: Mit Koma: Als entgleist bezeichnet	E11.60	Diabetes mellitus, Typ 2: Mit sonstigen näher bezeichneten Komplikationen: Nicht als entgleist bezeichnet
E10.11	Diabetes mellitus, Typ 1: Mit Ketoazidose: Als entgleist bezeichnet	E11.61	Diabetes mellitus, Typ 2: Mit sonstigen näher bezeichneten Komplikationen: Als entgleist bezeichnet
E10.20	Diabetes mellitus, Typ 1: Mit Nierenkomplikationen: Nicht als entgleist bezeichnet	E11.72	Diabetes mellitus, Typ 2: Mit multiplen Komplikationen: Mit sonstigen multiplen Komplikationen, nicht als entgleist bezeichnet
E10.21	Diabetes mellitus, Typ 1: Mit Nierenkomplikationen: Als entgleist bezeichnet	E11.73	Diabetes mellitus, Typ 2: Mit multiplen Komplikationen: Mit sonstigen multiplen Komplikationen, als entgleist bezeichnet
E10.30	Diabetes mellitus, Typ 1: Mit Augenkomplikationen: Nicht als entgleist bezeichnet	E11.74	Diabetes mellitus, Typ 2: Mit multiplen Komplikationen: Mit diabetischem Fußsyndrom, nicht als entgleist bezeichnet
E10.31	Diabetes mellitus, Typ 1: Mit Augenkomplikationen: Als entgleist bezeichnet	E11.75	Diabetes mellitus, Typ 2: Mit multiplen Komplikationen: Mit diabetischem Fußsyndrom, als entgleist bezeichnet
E10.40	Diabetes mellitus, Typ 1: Mit neurologischen Komplikationen: Nicht als entgleist bezeichnet	E11.80	Diabetes mellitus, Typ 2: Mit nicht näher bezeichneten Komplikationen: Nicht als entgleist bezeichnet
E10.41	Diabetes mellitus, Typ 1: Mit neurologischen Komplikationen: Als entgleist bezeichnet	E11.81	Diabetes mellitus, Typ 2: Mit nicht näher bezeichneten Komplikationen: Als entgleist bezeichnet
E10.50	Diabetes mellitus, Typ 1: Mit peripheren vaskulären Komplikationen: Nicht als entgleist bezeichnet	E11.90	Diabetes mellitus, Typ 2: Ohne Komplikationen: Nicht als entgleist bezeichnet
E10.51	Diabetes mellitus, Typ 1: Mit peripheren vaskulären Komplikationen: Als entgleist bezeichnet	E11.91	Diabetes mellitus, Typ 2: Ohne Komplikationen: Als entgleist bezeichnet
E10.60	Diabetes mellitus, Typ 1: Mit sonstigen näher bezeichneten Komplikationen: Nicht als entgleist bezeichnet	E12.01	Diabetes mellitus in Verbindung mit Fehl- oder Mangelernährung [Malnutrition]: Mit Koma: Als entgleist bezeichnet
E10.61	Diabetes mellitus, Typ 1: Mit sonstigen näher bezeichneten Komplikationen: Als entgleist bezeichnet	E12.11	Diabetes mellitus in Verbindung mit Fehl- oder Mangelernährung [Malnutrition]: Mit Ketoazidose: Als entgleist bezeichnet
E10.72	Diabetes mellitus, Typ 1: Mit multiplen Komplikationen: Mit sonstigen multiplen Komplikationen, nicht als entgleist bezeichnet	E12.20	Diabetes mellitus in Verbindung mit Fehl- oder Mangelernährung [Malnutrition]: Mit Nierenkomplikationen: Nicht als entgleist bezeichnet
E10.73	Diabetes mellitus, Typ 1: Mit multiplen Komplikationen: Mit sonstigen multiplen Komplikationen, als entgleist bezeichnet	E12.21	Diabetes mellitus in Verbindung mit Fehl- oder Mangelernährung [Malnutrition]: Mit Nierenkomplikationen: Als entgleist bezeichnet
E10.74	Diabetes mellitus, Typ 1: Mit multiplen Komplikationen: Mit diabetischem Fußsyndrom, nicht als entgleist bezeichnet	E12.30	Diabetes mellitus in Verbindung mit Fehl- oder Mangelernährung [Malnutrition]: Mit Augenkomplikationen: Nicht als entgleist bezeichnet
E10.75	Diabetes mellitus, Typ 1: Mit multiplen Komplikationen: Mit diabetischem Fußsyndrom, als entgleist bezeichnet	E12.31	Diabetes mellitus in Verbindung mit Fehl- oder Mangelernährung [Malnutrition]: Mit Augenkomplikationen: Als entgleist bezeichnet
E10.80	Diabetes mellitus, Typ 1: Mit nicht näher bezeichneten Komplikationen: Nicht als entgleist bezeichnet	E12.40	Diabetes mellitus in Verbindung mit Fehl- oder Mangelernährung [Malnutrition]: Mit neurologischen Komplikationen: Nicht als entgleist bezeichnet
E10.81	Diabetes mellitus, Typ 1: Mit nicht näher bezeichneten Komplikationen: Als entgleist bezeichnet	E12.41	Diabetes mellitus in Verbindung mit Fehl- oder Mangelernährung [Malnutrition]: Mit neurologischen Komplikationen: Als entgleist bezeichnet
E10.90	Diabetes mellitus, Typ 1: Ohne Komplikationen: Nicht als entgleist bezeichnet	E12.50	Diabetes mellitus in Verbindung mit Fehl- oder Mangelernährung [Malnutrition]: Mit peripheren vaskulären Komplikationen: Nicht als entgleist bezeichnet
E10.91	Diabetes mellitus, Typ 1: Ohne Komplikationen: Als entgleist bezeichnet	E12.51	Diabetes mellitus in Verbindung mit Fehl- oder Mangelernährung [Malnutrition]: Mit peripheren vaskulären Komplikationen: Als entgleist bezeichnet
E11.01	Diabetes mellitus, Typ 2: Mit Koma: Als entgleist bezeichnet	E12.60	Diabetes mellitus in Verbindung mit Fehl- oder Mangelernährung [Malnutrition]: Mit sonstigen näher bezeichneten Komplikationen: Nicht als entgleist bezeichnet
E11.11	Diabetes mellitus, Typ 2: Mit Ketoazidose: Als entgleist bezeichnet	E12.61	Diabetes mellitus in Verbindung mit Fehl- oder Mangelernährung [Malnutrition]: Mit sonstigen näher bezeichneten Komplikationen: Als entgleist bezeichnet
E11.20	Diabetes mellitus, Typ 2: Mit Nierenkomplikationen: Nicht als entgleist bezeichnet		
E11.21	Diabetes mellitus, Typ 2: Mit Nierenkomplikationen: Als entgleist bezeichnet		
E11.30	Diabetes mellitus, Typ 2: Mit Augenkomplikationen: Nicht als entgleist bezeichnet		
E11.31	Diabetes mellitus, Typ 2: Mit Augenkomplikationen: Als entgleist bezeichnet		
E11.40	Diabetes mellitus, Typ 2: Mit neurologischen Komplikationen: Nicht als entgleist bezeichnet		
E11.41	Diabetes mellitus, Typ 2: Mit neurologischen Komplikationen: Als entgleist bezeichnet		
E11.50	Diabetes mellitus, Typ 2: Mit peripheren vaskulären Komplikationen: Nicht als entgleist bezeichnet		
E11.51	Diabetes mellitus, Typ 2: Mit peripheren vaskulären Komplikationen: Als entgleist bezeichnet		

E12.72	Diabetes mellitus in Verbindung mit Fehl- oder Mangelernährung [Malnutrition]: Mit multiplen Komplikationen: Mit sonstigen multiplen Komplikationen, nicht als entgleist bezeichnet	E13.75	Sonstiger näher bezeichneter Diabetes mellitus: Mit multiplen Komplikationen: Mit diabetischem Fußsyndrom, als entgleist bezeichnet
E12.73	Diabetes mellitus in Verbindung mit Fehl- oder Mangelernährung [Malnutrition]: Mit multiplen Komplikationen, als entgleist bezeichnet	E13.80	Sonstiger näher bezeichneter Diabetes mellitus: Mit nicht näher bezeichneten Komplikationen: Nicht als entgleist bezeichnet
E12.74	Diabetes mellitus in Verbindung mit Fehl- oder Mangelernährung [Malnutrition]: Mit multiplen Komplikationen: Mit diabetischem Fußsyndrom, nicht als entgleist bezeichnet	E13.81	Sonstiger näher bezeichneter Diabetes mellitus: Mit nicht näher bezeichneten Komplikationen: Als entgleist bezeichnet
E12.75	Diabetes mellitus in Verbindung mit Fehl- oder Mangelernährung [Malnutrition]: Mit multiplen Komplikationen: Mit diabetischem Fußsyndrom, als entgleist bezeichnet	E13.90	Sonstiger näher bezeichneter Diabetes mellitus: Ohne Komplikationen: Nicht als entgleist bezeichnet
E12.80	Diabetes mellitus in Verbindung mit Fehl- oder Mangelernährung [Malnutrition]: Mit nicht näher bezeichneten Komplikationen: Nicht als entgleist bezeichnet	E13.91	Sonstiger näher bezeichneter Diabetes mellitus: Ohne Komplikationen: Als entgleist bezeichnet
E12.81	Diabetes mellitus in Verbindung mit Fehl- oder Mangelernährung [Malnutrition]: Mit nicht näher bezeichneten Komplikationen: Als entgleist bezeichnet	E14.01	Nicht näher bezeichneter Diabetes mellitus: Mit Koma: Als entgleist bezeichnet
E12.90	Diabetes mellitus in Verbindung mit Fehl- oder Mangelernährung [Malnutrition]: Ohne Komplikationen: Nicht als entgleist bezeichnet	E14.11	Nicht näher bezeichneter Diabetes mellitus: Mit Ketoazidose: Als entgleist bezeichnet
E12.91	Diabetes mellitus in Verbindung mit Fehl- oder Mangelernährung [Malnutrition]: Ohne Komplikationen: Als entgleist bezeichnet	E14.20	Nicht näher bezeichneter Diabetes mellitus: Mit Nierenkomplikationen: Nicht als entgleist bezeichnet
E13.01	Sonstiger näher bezeichneter Diabetes mellitus: Mit Koma: Als entgleist bezeichnet	E14.21	Nicht näher bezeichneter Diabetes mellitus: Mit Nierenkomplikationen: Als entgleist bezeichnet
E13.11	Sonstiger näher bezeichneter Diabetes mellitus: Mit Ketoazidose: Als entgleist bezeichnet	E14.30	Nicht näher bezeichneter Diabetes mellitus: Mit Augenkomplikationen: Nicht als entgleist bezeichnet
E13.20	Sonstiger näher bezeichneter Diabetes mellitus: Mit Nierenkomplikationen: Nicht als entgleist bezeichnet	E14.31	Nicht näher bezeichneter Diabetes mellitus: Mit Augenkomplikationen: Als entgleist bezeichnet
E13.21	Sonstiger näher bezeichneter Diabetes mellitus: Mit Nierenkomplikationen: Als entgleist bezeichnet	E14.40	Nicht näher bezeichneter Diabetes mellitus: Mit neurologischen Komplikationen: Nicht als entgleist bezeichnet
E13.30	Sonstiger näher bezeichneter Diabetes mellitus: Mit Augenkomplikationen: Nicht als entgleist bezeichnet	E14.41	Nicht näher bezeichneter Diabetes mellitus: Mit neurologischen Komplikationen: Als entgleist bezeichnet
E13.31	Sonstiger näher bezeichneter Diabetes mellitus: Mit Augenkomplikationen: Als entgleist bezeichnet	E14.50	Nicht näher bezeichneter Diabetes mellitus: Mit peripheren vaskulären Komplikationen: Nicht als entgleist bezeichnet
E13.40	Sonstiger näher bezeichneter Diabetes mellitus: Mit neurologischen Komplikationen: Nicht als entgleist bezeichnet	E14.51	Nicht näher bezeichneter Diabetes mellitus: Mit peripheren vaskulären Komplikationen: Als entgleist bezeichnet
E13.41	Sonstiger näher bezeichneter Diabetes mellitus: Mit neurologischen Komplikationen: Als entgleist bezeichnet	E14.60	Nicht näher bezeichneter Diabetes mellitus: Mit sonstigen näher bezeichneten Komplikationen: Nicht als entgleist bezeichnet
E13.50	Sonstiger näher bezeichneter Diabetes mellitus: Mit peripheren vaskulären Komplikationen: Nicht als entgleist bezeichnet	E14.61	Nicht näher bezeichneter Diabetes mellitus: Mit sonstigen näher bezeichneten Komplikationen: Als entgleist bezeichnet
E13.51	Sonstiger näher bezeichneter Diabetes mellitus: Mit peripheren vaskulären Komplikationen: Als entgleist bezeichnet	E14.72	Nicht näher bezeichneter Diabetes mellitus: Mit multiplen Komplikationen: Mit sonstigen multiplen Komplikationen, nicht als entgleist bezeichnet
E13.60	Sonstiger näher bezeichneter Diabetes mellitus: Mit sonstigen näher bezeichneten Komplikationen: Nicht als entgleist bezeichnet	E14.73	Nicht näher bezeichneter Diabetes mellitus: Mit multiplen Komplikationen: Mit sonstigen multiplen Komplikationen, als entgleist bezeichnet
E13.61	Sonstiger näher bezeichneter Diabetes mellitus: Mit sonstigen näher bezeichneten Komplikationen: Als entgleist bezeichnet	E14.74	Nicht näher bezeichneter Diabetes mellitus: Mit multiplen Komplikationen: Mit diabetischem Fußsyndrom, nicht als entgleist bezeichnet
E13.72	Sonstiger näher bezeichneter Diabetes mellitus: Mit multiplen Komplikationen: Mit sonstigen multiplen Komplikationen, nicht als entgleist bezeichnet	E14.75	Nicht näher bezeichneter Diabetes mellitus: Mit multiplen Komplikationen: Mit diabetischem Fußsyndrom, als entgleist bezeichnet
E13.73	Sonstiger näher bezeichneter Diabetes mellitus: Mit multiplen Komplikationen: Mit sonstigen multiplen Komplikationen, als entgleist bezeichnet	E14.80	Nicht näher bezeichneter Diabetes mellitus: Mit nicht näher bezeichneten Komplikationen: Nicht als entgleist bezeichnet
E13.74	Sonstiger näher bezeichneter Diabetes mellitus: Mit multiplen Komplikationen: Mit diabetischem Fußsyndrom, nicht als entgleist bezeichnet	E14.81	Nicht näher bezeichneter Diabetes mellitus: Mit nicht näher bezeichneten Komplikationen: Als entgleist bezeichnet
		E14.90	Nicht näher bezeichneter Diabetes mellitus: Ohne Komplikationen: Nicht als entgleist bezeichnet
		E14.91	Nicht näher bezeichneter Diabetes mellitus: Ohne Komplikationen: Als entgleist bezeichnet
		N18.1	Chronische Nierenkrankheit, Stadium 1
		N18.2	Chronische Nierenkrankheit, Stadium 2
		N18.3	Chronische Nierenkrankheit, Stadium 3
		N18.4	Chronische Nierenkrankheit, Stadium 4
		N18.5	Chronische Nierenkrankheit, Stadium 5
		N18.80	Einseitige chronische Nierenfunktionsstörung

N18.89	Sonstige chronische Nierenkrankheit, Stadium nicht näher bezeichnet	Z49.2	Sonstige Dialyse
N18.9	Chronische Nierenkrankheit, nicht näher bezeichnet	Z99.2	Langzeitige Abhängigkeit von Dialyse bei Niereninsuffizienz
Z49.1	Extrakorporale Dialyse		

**Prozedur J60-5**

85.2C.22 †↔	Débridement an der Mamma, ohne Exzision, ohne lokale Infiltrationsanästhesie, Regional- oder Allgemeinanästhesie, grossflächig	86.2B.2E †↔	Débridement ohne lokale Infiltrationsanästhesie, Regional- oder Allgemeinanästhesie, grossflächig, an anderer Lokalisation
85.2C.32 †↔	Débridement an der Mamma, ohne Exzision, in lokaler Infiltrationsanästhesie, Regional- oder Allgemeinanästhesie, grossflächig	86.2B.41 †↔	Débridement in lokaler Infiltrationsanästhesie, Regional- oder Allgemeinanästhesie, grossflächig, am Kopf
86.2B.21 †↔	Débridement ohne lokale Infiltrationsanästhesie, Regional- oder Allgemeinanästhesie, grossflächig, am Kopf	86.2B.46 †↔	Débridement in lokaler Infiltrationsanästhesie, Regional- oder Allgemeinanästhesie, grossflächig, an der Hand
86.2B.26 †↔	Débridement ohne lokale Infiltrationsanästhesie, Regional- oder Allgemeinanästhesie, grossflächig, an der Hand	86.2B.4D †↔	Débridement in lokaler Infiltrationsanästhesie, Regional- oder Allgemeinanästhesie, grossflächig, am Fuss
86.2B.2D †↔	Débridement ohne lokale Infiltrationsanästhesie, Regional- oder Allgemeinanästhesie, grossflächig, am Fuss	86.2B.4E †↔	Débridement in lokaler Infiltrationsanästhesie, Regional- oder Allgemeinanästhesie, grossflächig, an anderer Lokalisation

**ADRG J61****Schwere oder mässig schwere Erkrankungen der Haut oder Hautulkus bei Para-/Tetraplegie, mehr als ein Belegungstag**

Hauptdiagnose in Tabelle J61-1 oder Diagnose in Tabelle J61-2 und Nebendiagnose in Tabelle J61-3

**DRG J61A****Schwere oder mässig schwere Erkrankungen der Haut mit äusserst schweren CC und komplexer Diagnose oder Alter > 17 Jahre, oder Hautulkus bei chronischer Para-/Tetraplegie, mehr als ein Belegungstag**

Nebendiagnose in Tabelle J61-3 oder PCCL &gt; 3 und (Alter &gt; 17 Jahre oder Hauptdiagnose in Tabelle J61-4) und keine Hauptdiagnose in Tabelle J61-5

**DRG J61B****Schwere Erkrankungen der Haut mit komplexer Diagnose oder Alter > 17 Jahre, ohne mässig schwere Erkrankung der Haut, mehr als ein Belegungstag**

(Alter &gt; 17 Jahre oder Hauptdiagnose in Tabelle J61-4) und keine Hauptdiagnose in Tabelle J61-5

**DRG J61C****Mässig schwere Erkrankungen der Haut oder Hautulkus bei Para-/Tetraplegie, Alter < 16 Jahre, mehr als ein Belegungstag**

Alter &lt; 16 Jahre

**DRG J61D****Mässig schwere Erkrankungen der Haut oder Hautulkus bei Para-/Tetraplegie, Alter > 15 Jahre, mehr als ein Belegungstag****Diagnose J61-1**

A06.7	Amöbiasis der Haut	B55.2	Mukokutane Leishmaniose
A18.4	Tuberkulose der Haut und des Unterhautgewebes	B65.3	Zerkariendermatitis
A22.0	Hautmilzbrand	C43.0	Bösartiges Melanom der Lippe
A31.1	Infektion der Haut durch sonstige Mykobakterien	C43.2	Bösartiges Melanom des Ohres und des äußeren Gehörganges
A36.3	Hautdiphtherie	C43.3	Bösartiges Melanom sonstiger und nicht näher bezeichneter Teile des Gesichtes
A42.2	Zervikofaziale Aktinomykose	C43.4	Bösartiges Melanom der behaarten Kopfhaut und des Halses
A43.1	Nokardiose der Haut	C43.5	Bösartiges Melanom des Rumpfes
A51.3	Sekundäre Syphilis der Haut und der Schleimhäute	C43.6	Bösartiges Melanom der oberen Extremität, einschließlich Schulter
A66.2	Sonstige Hautläsionen im Frühstadium der Frambösie	C43.7	Bösartiges Melanom der unteren Extremität, einschließlich Hüfte
A66.3	Hyperkeratose bei Frambösie	C43.8	Bösartiges Melanom der Haut, mehrere Teilbereiche überlappend
A66.4	Gummata und Ulzera bei Frambösie		
B00.0	Ekzema herpeticum Kaposi		
B00.9	Infektion durch Herpesviren, nicht näher bezeichnet		
B02.9	Zoster ohne Komplikation		
B38.3	Kokzidioidomykose der Haut		
B55.1	Kutane Leishmaniose		

C43.9	Bösartiges Melanom der Haut, nicht näher bezeichnet	L26	Exfoliative Dermatitis
C44.0	Sonstige bösartige Neubildungen: Lippenhaut	L27.0	Generalisierte Hauteruption durch Drogen oder Arzneimittel
C44.2	Sonstige bösartige Neubildungen: Haut des Ohres und des äußeren Gehörganges	L27.1	Lokalisierte Hauteruption durch Drogen oder Arzneimittel
C44.3	Sonstige bösartige Neubildungen: Haut sonstiger und nicht näher bezeichneter Teile des Gesichtes	L28.0	Lichen simplex chronicus [Vidal]
C44.4	Sonstige bösartige Neubildungen: Behaarte Kopfhaut und Haut des Halses	L28.1	Prurigo nodularis
C44.5	Sonstige bösartige Neubildungen: Haut des Rumpfes	L28.2	Sonstige Prurigo
C44.6	Sonstige bösartige Neubildungen: Haut der oberen Extremität, einschließlich Schulter	L30.0	Nummuläres Ekzem
C44.7	Sonstige bösartige Neubildungen: Haut der unteren Extremität, einschließlich Hüfte	L30.1	Dyshidrosis [Pompholyx]
C44.8	Sonstige bösartige Neubildungen: Haut, mehrere Teilbereiche überlappend	L30.2	Autosensibilisierung der Haut [Id-Reaktion]
C44.9	Bösartige Neubildung der Haut, nicht näher bezeichnet	L30.3	Ekzematoide Dermatitis
C46.0	Kaposi-Sarkom der Haut	L30.4	Intertriginöses Ekzem
C46.1	Kaposi-Sarkom des Weichteilgewebes	L30.8	Sonstige näher bezeichnete Dermatitis
C46.7	Kaposi-Sarkom sonstiger Lokalisationen	L30.9	Dermatitis, nicht näher bezeichnet
C46.8	Kaposi-Sarkom mehrerer Organe	L40.0	Psoriasis vulgaris
C46.9	Kaposi-Sarkom, nicht näher bezeichnet	L40.1	Generalisierte Psoriasis pustulosa
C79.2	Sekundäre bösartige Neubildung der Haut	L40.2	Akrodermatitis continua suppurativa [Hallopeau]
L00.0	Staphylococcal scalded skin syndrome [SSS-Syndrom]: Befall von weniger als 30 % der Körperoberfläche	L40.3	Psoriasis pustulosa palmoplantaris
L00.1	Staphylococcal scalded skin syndrome [SSS-Syndrom]: Befall von 30 % der Körperoberfläche und mehr	L40.4	Psoriasis guttata
L08.1	Erythrasma	L40.8	Sonstige Psoriasis
L10.0	Pemphigus vulgaris	L40.9	Psoriasis, nicht näher bezeichnet
L10.1	Pemphigus vegetans	L41.0	Pityriasis lichenoides et varioliformis acuta [Mucha-Habermann]
L10.2	Pemphigus foliaceus	L41.1	Parapsoriasis guttata
L10.3	Brasilianischer Pemphigus [fogo selvagem]	L41.3	Kleinfleckige Parapsoriasis en plaques
L10.4	Pemphigus erythematousus	L41.4	Großfleckige Parapsoriasis en plaques
L10.5	Arzneimittelinduzierter Pemphigus	L41.5	Parapsoriasis mit Poikilodermie
L10.8	Sonstige Pemphiguskrankheiten	L41.8	Sonstige Parapsoriasis
L10.9	Pemphiguskrankheit, nicht näher bezeichnet	L41.9	Parapsoriasis, nicht näher bezeichnet
L11.8	Sonstige näher bezeichnete akantholytische Dermatosen	L43.0	Lichen ruber hypertrophicus
L11.9	Akantholytische Dermatose, nicht näher bezeichnet	L43.1	Lichen ruber pemphigoides
L12.0	Bullöses Pemphigoid	L43.2	Lichenoide Arzneimittelreaktion
L12.1	Vernarbendes Pemphigoid	L43.3	Subakuter Lichen ruber planus (aktiv)
L12.2	Chronisch-bullöse Dermatose des Kindesalters	L43.8	Sonstiger Lichen ruber planus
L12.3	Erworbene Epidermolysis bullosa	L43.9	Lichen ruber planus, nicht näher bezeichnet
L12.8	Sonstige Pemphigoidkrankheiten	L44.0	Pityriasis rubra pilaris
L12.9	Pemphigoidkrankheit, nicht näher bezeichnet	L44.4	Infantile papulöse Akrodermatitis [Gianotti-Crosti-Syndrom]
L13.0	Dermatitis herpetiformis [Duhring]	L44.8	Sonstige näher bezeichnete papulosquamöse Hautkrankheiten
L13.1	Pustulosis subcornealis [Sneddon-Wilkinson]	L44.9	Papulosquamöse Hautkrankheit, nicht näher bezeichnet
L13.8	Sonstige näher bezeichnete bullöse Dermatosen	L51.0	Nichtbullöses Erythema exsudativum multiforme
L13.9	Bullöse Dermatose, nicht näher bezeichnet	L51.1	Bullöses Erythema exsudativum multiforme
L20.0	Prurigo Besnier	L51.20	Toxische epidermale Nekrolyse [Lyell-Syndrom]: Befall von weniger als 30 % der Körperoberfläche
L20.8	Sonstiges atopisches [endogenes] Ekzem	L51.21	Toxische epidermale Nekrolyse [Lyell-Syndrom]: Befall von 30 % der Körperoberfläche und mehr
L20.9	Atopisches [endogenes] Ekzem, nicht näher bezeichnet	L51.8	Sonstiges Erythema exsudativum multiforme
L21.1	Seborrhoisches Ekzem der Kinder	L51.9	Erythema exsudativum multiforme, nicht näher bezeichnet
L23.4	Allergische Kontaktdermatitis durch Farbstoffe	L52	Erythema nodosum
L23.8	Allergische Kontaktdermatitis durch sonstige Agenzien	L53.0	Erythema toxicum
L23.9	Allergische Kontaktdermatitis, nicht näher bezeichnete Ursache	L53.1	Erythema anulare centrifugum
L24.8	Toxische Kontaktdermatitis durch sonstige Agenzien	L53.2	Erythema marginatum
L24.9	Toxische Kontaktdermatitis, nicht näher bezeichnete Ursache	L53.3	Sonstiges figuriertes chronisches Erythem
L25.2	Nicht näher bezeichnete Kontaktdermatitis durch Farbstoffe	L53.8	Sonstige näher bezeichnete erythematöse Krankheiten
L25.8	Nicht näher bezeichnete Kontaktdermatitis durch sonstige Agenzien	L53.9	Erythematöse Krankheit, nicht näher bezeichnet
L25.9	Nicht näher bezeichnete Kontaktdermatitis, nicht näher bezeichnete Ursache	L57.1	Aktinisches Retikuloid
		L58.0	Akute Radiodermatitis
		L58.9	Radiodermatitis, nicht näher bezeichnet
		L66.0	Pseudopelade Brocq
		L66.1	Lichen planopilaris
		L66.2	Folliculitis decalvans
		L66.3	Folliculitis et Perifolliculitis capitis abscedens et suffodiens [Hoffmann]
		L66.4	Atrophodermia vermiculata
		L66.8	Sonstige narbige Alopezie
		L66.9	Narbige Alopezie, nicht näher bezeichnet

L70.1	Acne conglobata	M54.02	Pannikulitis in der Nacken- und Rückenregion: Zervikalbereich
L70.2	Acne varioliformis		
L70.3	Acne tropica	M79.30	Pannikulitis, nicht näher bezeichnet: Mehrere Lokalisationen
L73.2	Hidradenitis suppurativa		
L83	Acanthosis nigricans	M79.31	Pannikulitis, nicht näher bezeichnet: Schulterregion
L88	Pyoderma gangraenosum	M79.32	Pannikulitis, nicht näher bezeichnet: Oberarm
L92.0	Granuloma anulare	M79.33	Pannikulitis, nicht näher bezeichnet: Unterarm
L93.0	Diskoider Lupus erythematoses	M79.34	Pannikulitis, nicht näher bezeichnet: Hand
L93.1	Subakuter Lupus erythematoses cutaneus	M79.35	Pannikulitis, nicht näher bezeichnet: Beckenregion und Oberschenkel
L93.2	Sonstiger lokalisierter Lupus erythematoses		
L94.0	Sclerodermia circumscripta [Morphaea]	M79.36	Pannikulitis, nicht näher bezeichnet: Unterschenkel
L94.1	Lineare oder bandförmige Sklerodermie	M79.37	Pannikulitis, nicht näher bezeichnet: Knöchel und Fuß
L94.2	Calcinosis cutis		
L94.5	Poikiloderma atrophicans vasculares [Jacobi]	M79.38	Pannikulitis, nicht näher bezeichnet: Sonstige
L95.0	Livedo-Vaskulitis	M79.39	Pannikulitis, nicht näher bezeichnet: Nicht näher bezeichnete Lokalisation
L95.1	Erythema elevatum et diutinum		
L95.8	Sonstige Vaskulitis, die auf die Haut begrenzt ist	Q80.0	Ichthyosis vulgaris
L95.9	Vaskulitis, die auf die Haut begrenzt ist, nicht näher bezeichnet	Q80.1	X-chromosomal-rezessive Ichthyosis
		Q80.2	Lamelläre Ichthyosis
L98.1	Dermatitis factitia	Q80.3	Bullöse kongenitale ichthyosiforme Erythrodermie
L98.2	Akute febrile neutrophile Dermatose [Sweet-Syndrom]	Q80.4	Ichthyosis congenita gravis [Harlekinfetis]
		Q80.8	Sonstige Ichthyosis congenita
M35.6	Rezidivierende Pannikulitis [Pfeifer-Weber-Christian-Krankheit]	Q80.9	Ichthyosis congenita, nicht näher bezeichnet
M54.00	Pannikulitis in der Nacken- und Rückenregion: Mehrere Lokalisationen der Wirbelsäule	Q81.1	Epidermolysis bullosa atrophicans gravis
M54.01	Pannikulitis in der Nacken- und Rückenregion: Okzipito-Atlanto-Axialbereich	Q81.2	Epidermolysis bullosa dystrophica
		Q82.1	Xeroderma pigmentosum

## Diagnose J61-2

L89.00	Dekubitus, Stadium 1: Kopf	L89.29	Dekubitus, Stadium 3: Sonstige und nicht näher bezeichnete Lokalisationen
L89.01	Dekubitus, Stadium 1: Obere Extremität		
L89.02	Dekubitus, Stadium 1: Dornfortsätze	L89.30	Dekubitus, Stadium 4: Kopf
L89.03	Dekubitus, Stadium 1: Beckenkamm	L89.31	Dekubitus, Stadium 4: Obere Extremität
L89.04	Dekubitus, Stadium 1: Kreuzbein	L89.32	Dekubitus, Stadium 4: Dornfortsätze
L89.05	Dekubitus, Stadium 1: Sitzbein	L89.33	Dekubitus, Stadium 4: Beckenkamm
L89.06	Dekubitus, Stadium 1: Trochanter	L89.34	Dekubitus, Stadium 4: Kreuzbein
L89.07	Dekubitus, Stadium 1: Ferse	L89.35	Dekubitus, Stadium 4: Sitzbein
L89.08	Dekubitus, Stadium 1: Sonstige Lokalisationen der unteren Extremität	L89.36	Dekubitus, Stadium 4: Trochanter
		L89.37	Dekubitus, Stadium 4: Ferse
L89.09	Dekubitus, Stadium 1: Sonstige und nicht näher bezeichnete Lokalisationen	L89.38	Dekubitus, Stadium 4: Sonstige Lokalisationen der unteren Extremität
L89.10	Dekubitus, Stadium 2: Kopf	L89.39	Dekubitus, Stadium 4: Sonstige und nicht näher bezeichnete Lokalisationen
L89.11	Dekubitus, Stadium 2: Obere Extremität		
L89.12	Dekubitus, Stadium 2: Dornfortsätze	L89.90	Dekubitus, Stadium nicht näher bezeichnet: Kopf
L89.13	Dekubitus, Stadium 2: Beckenkamm	L89.91	Dekubitus, Stadium nicht näher bezeichnet: Obere Extremität
L89.14	Dekubitus, Stadium 2: Kreuzbein		
L89.15	Dekubitus, Stadium 2: Sitzbein	L89.92	Dekubitus, Stadium nicht näher bezeichnet: Dornfortsätze
L89.16	Dekubitus, Stadium 2: Trochanter		
L89.17	Dekubitus, Stadium 2: Ferse	L89.93	Dekubitus, Stadium nicht näher bezeichnet: Beckenkamm
L89.18	Dekubitus, Stadium 2: Sonstige Lokalisationen der unteren Extremität		
		L89.94	Dekubitus, Stadium nicht näher bezeichnet: Kreuzbein
L89.19	Dekubitus, Stadium 2: Sonstige und nicht näher bezeichnete Lokalisationen		
		L89.95	Dekubitus, Stadium nicht näher bezeichnet: Sitzbein
L89.20	Dekubitus, Stadium 3: Kopf	L89.96	Dekubitus, Stadium nicht näher bezeichnet: Trochanter
L89.21	Dekubitus, Stadium 3: Obere Extremität		
L89.22	Dekubitus, Stadium 3: Dornfortsätze	L89.97	Dekubitus, Stadium nicht näher bezeichnet: Ferse
L89.23	Dekubitus, Stadium 3: Beckenkamm	L89.98	Dekubitus, Stadium nicht näher bezeichnet: Sonstige Lokalisationen der unteren Extremität
L89.24	Dekubitus, Stadium 3: Kreuzbein		
L89.25	Dekubitus, Stadium 3: Sitzbein	L89.99	Dekubitus, Stadium nicht näher bezeichnet: Sonstige und nicht näher bezeichnete Lokalisationen
L89.26	Dekubitus, Stadium 3: Trochanter		
L89.27	Dekubitus, Stadium 3: Ferse		
L89.28	Dekubitus, Stadium 3: Sonstige Lokalisationen der unteren Extremität		

**Diagnose J61-3**

G82.02	Schlaffe Paraparese und Paraplegie: Chronische komplette Querschnittlähmung	G82.32	Schlaffe Tetraparese und Tetraplegie: Chronische komplette Querschnittlähmung
G82.03	Schlaffe Paraparese und Paraplegie: Chronische unkomplette Querschnittlähmung	G82.33	Schlaffe Tetraparese und Tetraplegie: Chronische unkomplette Querschnittlähmung
G82.12	Spastische Paraparese und Paraplegie: Chronische komplette Querschnittlähmung	G82.42	Spastische Tetraparese und Tetraplegie: Chronische komplette Querschnittlähmung
G82.13	Spastische Paraparese und Paraplegie: Chronische unkomplette Querschnittlähmung	G82.43	Spastische Tetraparese und Tetraplegie: Chronische unkomplette Querschnittlähmung
G82.22	Paraparese und Paraplegie, nicht näher bezeichnet: Chronische komplette Querschnittlähmung	G82.52	Tetraparese und Tetraplegie, nicht näher bezeichnet: Chronische komplette Querschnittlähmung
G82.23	Paraparese und Paraplegie, nicht näher bezeichnet: Chronische unkomplette Querschnittlähmung	G82.53	Tetraparese und Tetraplegie, nicht näher bezeichnet: Chronische unkomplette Querschnittlähmung

**Diagnose J61-4**

L00.1	Staphylococcal scalded skin syndrome [SSS-Syndrom]: Befall von 30 % der Körperoberfläche und mehr	L51.21	Toxische epidermale Nekrolyse [Lyell-Syndrom]: Befall von 30 % der Körperoberfläche und mehr
L51.1	Bullöses Erythema exsudativum multiforme	Q81.1	Epidermolysis bullosa atrophicans gravis
		Q81.2	Epidermolysis bullosa dystrophica

**Diagnose J61-5**

A06.7	Amöbiasis der Haut	C44.9	Bösartige Neubildung der Haut, nicht näher bezeichnet
A36.3	Hautdiphtherie	C46.0	Kaposi-Sarkom der Haut
A51.3	Sekundäre Syphilis der Haut und der Schleimhäute	C46.1	Kaposi-Sarkom des Weichteilgewebes
A66.2	Sonstige Hautläsionen im Frühstadium der Frambösie	C46.7	Kaposi-Sarkom sonstiger Lokalisationen
A66.3	Hyperkeratose bei Frambösie	C46.8	Kaposi-Sarkom mehrerer Organe
A66.4	Gummata und Ulzera bei Frambösie	C46.9	Kaposi-Sarkom, nicht näher bezeichnet
B00.0	Ekzema herpeticatum Kaposi	L00.0	Staphylococcal scalded skin syndrome [SSS-Syndrom]: Befall von weniger als 30 % der Körperoberfläche
B00.9	Infektion durch Herpesviren, nicht näher bezeichnet	L08.1	Erythrasma
B02.9	Zoster ohne Komplikation	L10.0	Pemphigus vulgaris
B38.3	Kokzidioidomykose der Haut	L10.2	Pemphigus foliaceus
B55.1	Kutane Leishmaniose	L10.4	Pemphigus erythematosus
B55.2	Mukokutane Leishmaniose	L10.8	Sonstige Pemphiguskrankheiten
B65.3	Zerkariendermatitis	L10.9	Pemphiguskrankheit, nicht näher bezeichnet
C43.0	Bösartiges Melanom der Lippe	L12.1	Vernarbendes Pemphigoid
C43.2	Bösartiges Melanom des Ohres und des äußeren Gehörganges	L12.3	Erworbene Epidermolysis bullosa
C43.3	Bösartiges Melanom sonstiger und nicht näher bezeichneter Teile des Gesichtes	L12.8	Sonstige Pemphigoidkrankheiten
C43.4	Bösartiges Melanom der behaarten Kopfhaut und des Halses	L12.9	Pemphigoidkrankheit, nicht näher bezeichnet
C43.5	Bösartiges Melanom des Rumpfes	L13.0	Dermatitis herpetiformis [Dühring]
C43.6	Bösartiges Melanom der oberen Extremität, einschließlich Schulter	L13.1	Pustulosis subcornealis [Sneddon-Wilkinson]
C43.7	Bösartiges Melanom der unteren Extremität, einschließlich Hüfte	L13.8	Sonstige näher bezeichnete bullöse Dermatosen
C43.8	Bösartiges Melanom der Haut, mehrere Teilbereiche überlappend	L13.9	Bullöse Dermatose, nicht näher bezeichnet
C43.9	Bösartiges Melanom der Haut, nicht näher bezeichnet	L20.0	Prurigo Besnier
C44.0	Sonstige bösartige Neubildungen: Lippenhaut	L20.8	Sonstiges atopisches [endogenes] Ekzem
C44.2	Sonstige bösartige Neubildungen: Haut des Ohres und des äußeren Gehörganges	L20.9	Atopisches [endogenes] Ekzem, nicht näher bezeichnet
C44.3	Sonstige bösartige Neubildungen: Haut sonstiger und nicht näher bezeichneter Teile des Gesichtes	L21.1	Seborrhoisches Ekzem der Kinder
C44.4	Sonstige bösartige Neubildungen: Behaarte Kopfhaut und Haut des Halses	L23.4	Allergische Kontaktdermatitis durch Farbstoffe
C44.5	Sonstige bösartige Neubildungen: Haut des Rumpfes	L23.8	Allergische Kontaktdermatitis durch sonstige Agenzien
C44.6	Sonstige bösartige Neubildungen: Haut der oberen Extremität, einschließlich Schulter	L23.9	Allergische Kontaktdermatitis, nicht näher bezeichnete Ursache
C44.7	Sonstige bösartige Neubildungen: Haut der unteren Extremität, einschließlich Hüfte	L24.8	Toxische Kontaktdermatitis durch sonstige Agenzien
C44.8	Sonstige bösartige Neubildungen: Haut, mehrere Teilbereiche überlappend	L24.9	Toxische Kontaktdermatitis, nicht näher bezeichnete Ursache
		L25.2	Nicht näher bezeichnete Kontaktdermatitis durch Farbstoffe
		L25.8	Nicht näher bezeichnete Kontaktdermatitis durch sonstige Agenzien
		L25.9	Nicht näher bezeichnete Kontaktdermatitis, nicht näher bezeichnete Ursache
		L26	Exfoliative Dermatitis

L27.0	Generalisierte Hauteruption durch Drogen oder Arzneimittel	L66.2	Folliculitis decalvans
L27.1	Lokalisierte Hauteruption durch Drogen oder Arzneimittel	L66.3	Folliculitis et Perifolliculitis capitis abscedens et suffodiens [Hoffmann]
L28.0	Lichen simplex chronicus [Vidal]	L66.4	Atrophoderma vermiculata
L28.1	Prurigo nodularis	L66.8	Sonstige narbige Alopezie
L28.2	Sonstige Prurigo	L66.9	Narbige Alopezie, nicht näher bezeichnet
L30.0	Nummuläres Ekzem	L70.1	Acne conglobata
L30.1	Dyshidrosis [Pompholyx]	L70.2	Acne varioliformis
L30.2	Autosensibilisierung der Haut [Id-Reaktion]	L70.3	Acne tropica
L30.3	Ekzematoide Dermatitis	L73.2	Hidradenitis suppurativa
L30.4	Intertriginöses Ekzem	L83	Acanthosis nigricans
L30.8	Sonstige näher bezeichnete Dermatitis	L92.0	Granuloma anulare
L30.9	Dermatitis, nicht näher bezeichnet	L93.0	Diskoider Lupus erythematodes
L40.2	Akrodermatitis continua suppurativa [Hallopeau]	L93.1	Subakuter Lupus erythematodes cutaneus
L41.0	Pityriasis lichenoides et varioliformis acuta [Mucha-Habermann]	L93.2	Sonstiger lokalisierter Lupus erythematodes
L41.1	Parapsoriasis guttata	L94.0	Scleroderma circumscripta [Morphaea]
L41.3	Kleinfleckige Parapsoriasis en plaques	L94.1	Lineare oder bandförmige Sklerodermie
L41.4	Großfleckige Parapsoriasis en plaques	L94.2	Calcinosis cutis
L41.8	Sonstige Parapsoriasis	L95.1	Erythema elevatum et diutinum
L41.9	Parapsoriasis, nicht näher bezeichnet	L95.8	Sonstige Vaskulitis, die auf die Haut begrenzt ist
L43.0	Lichen ruber hypertrophicus	L95.9	Vaskulitis, die auf die Haut begrenzt ist, nicht näher bezeichnet
L43.1	Lichen ruber pemphigoides	L98.1	Dermatitis factitia
L43.2	Lichenoide Arzneimittelreaktion	L98.2	Akute febrile neutrophile Dermatose [Sweet-Syndrom]
L43.3	Subakuter Lichen ruber planus (aktiv)	M35.6	Rezidivierende Pannikulitis [Pfeifer-Weber-Christian-Krankheit]
L43.8	Sonstiger Lichen ruber planus	M54.00	Pannikulitis in der Nacken- und Rückenregion: Mehrere Lokalisationen der Wirbelsäule
L43.9	Lichen ruber planus, nicht näher bezeichnet	M54.01	Pannikulitis in der Nacken- und Rückenregion: Okzipito-Atlanto-Axialbereich
L44.4	Infantile papulöse Akrodermatitis [Gianotti-Crosti-Syndrom]	M54.02	Pannikulitis in der Nacken- und Rückenregion: Zervikalbereich
L44.8	Sonstige näher bezeichnete papulosquamöse Hautkrankheiten	M79.30	Pannikulitis, nicht näher bezeichnet: Mehrere Lokalisationen
L44.9	Papulosquamöse Hautkrankheit, nicht näher bezeichnet	M79.31	Pannikulitis, nicht näher bezeichnet: Schulterregion
L51.8	Sonstiges Erythema exsudativum multiforme	M79.32	Pannikulitis, nicht näher bezeichnet: Oberarm
L51.9	Erythema exsudativum multiforme, nicht näher bezeichnet	M79.33	Pannikulitis, nicht näher bezeichnet: Unterarm
L52	Erythema nodosum	M79.34	Pannikulitis, nicht näher bezeichnet: Hand
L53.0	Erythema toxicum	M79.35	Pannikulitis, nicht näher bezeichnet: Beckenregion und Oberschenkel
L53.1	Erythema anulare centrifugum	M79.36	Pannikulitis, nicht näher bezeichnet: Unterschenkel
L53.2	Erythema marginatum	M79.37	Pannikulitis, nicht näher bezeichnet: Knöchel und Fuß
L53.3	Sonstiges figuriertes chronisches Erythem	M79.38	Pannikulitis, nicht näher bezeichnet: Sonstige
L53.8	Sonstige näher bezeichnete erythematöse Krankheiten	M79.39	Pannikulitis, nicht näher bezeichnet: Nicht näher bezeichnete Lokalisation
L57.1	Aktinisches Retikuloid	Q82.1	Xeroderma pigmentosum
L58.0	Akute Radiodermatitis		
L58.9	Radiodermatitis, nicht näher bezeichnet		
L66.0	Pseudopelade Brocq		
L66.1	Lichen planopilaris		

**ADRG J62****Bösartige Neubildungen der Mamma**

Hauptdiagnose in Tabelle J62-1

**DRG J62A****Bösartige Neubildungen der Mamma mit äusserst schweren CC oder bestimmte Prozedur**

PCCL &gt; 3 oder mindestens eine Prozedur in Tabelle J62-2

**DRG J62B****Bösartige Neubildungen der Mamma, mehr als ein Belegungstag****Diagnose J62-1**

C50.0	Bösartige Neubildung: Brustwarze und Warzenhof	C50.3	Bösartige Neubildung: Unterer innerer Quadrant der Brustdrüse
C50.1	Bösartige Neubildung: Zentraler Drüsenkörper der Brustdrüse	C50.4	Bösartige Neubildung: Oberer äußerer Quadrant der Brustdrüse
C50.2	Bösartige Neubildung: Oberer innerer Quadrant der Brustdrüse		

C50.5	Bösartige Neubildung: Unterer äußerer Quadrant der Brustdrüse	D05.9	Carcinoma in situ der Brustdrüse, nicht näher bezeichnet
C50.6	Bösartige Neubildung: Recessus axillaris der Brustdrüse	D48.6	Neubildung unsicheren oder unbekanntem Verhaltens: Brustdrüse [Mamma]
C50.8	Bösartige Neubildung: Brustdrüse, mehrere Teilbereiche überlappend	N60.1	Diffuse zystische Mastopathie
C50.9	Bösartige Neubildung: Brustdrüse, nicht näher bezeichnet	Z40.00	Prophylaktische Operation wegen Risikofaktoren in Verbindung mit bösartigen Neubildungen: Prophylaktische Operation an der Brustdrüse [Mamma]
C79.81	Sekundäre bösartige Neubildung der Brustdrüse	Z80.3	Bösartige Neubildung der Brustdrüse [Mamma] in der Familienanamnese
D05.0	Lobuläres Carcinoma in situ der Brustdrüse		
D05.1	Carcinoma in situ der Milchgänge		
D05.7	Sonstiges Carcinoma in situ der Brustdrüse		

## Prozedur J62-2

34.04 †↔	Pleuraldrainage (einsetzen eines interkostalen Katheters zur Drainage)	93.8B.1B †↔	Basisleistung «Spezialisierte Palliative Care», mindestens 21 bis 27 Behandlungstage
93.8B.18 †↔	Basisleistung «Spezialisierte Palliative Care», mindestens 7 bis 13 Behandlungstage	93.8B.1C †↔	Basisleistung «Spezialisierte Palliative Care», 28 und mehr Behandlungstage
93.8B.1A †↔	Basisleistung «Spezialisierte Palliative Care», mindestens 14 bis 20 Behandlungstage		

### ADRG J64

#### Infektion / Entzündung der Haut und Unterhaut, mehr als ein Belegungstag

Hauptdiagnose in Tabelle J64-1

### DRG J64A

#### Infektion / Entzündung der Haut und Unterhaut mit äusserst schweren CC, mehr als ein Belegungstag

PCCL > 3

### DRG J64B

#### Infektion / Entzündung der Haut und Unterhaut, Alter < 16 Jahre, mehr als ein Belegungstag

Alter < 16 Jahre

### DRG J64C

#### Infektion / Entzündung der Haut und Unterhaut, Alter > 15 Jahre und schwere CC, mehr als ein Belegungstag

PCCL > 2

### DRG J64D

#### Infektion / Entzündung der Haut und Unterhaut und Alter > 15 Jahre, mehr als ein Belegungstag

## Diagnose J64-1

A46	Erysipel [Wundrose]	L03.02	Phlegmone an Zehen
D86.3	Sarkoidose der Haut	L03.10	Phlegmone an der oberen Extremität
I89.1	Lymphangitis	L03.11	Phlegmone an der unteren Extremität
L01.0	Impetigo contagiosa [jeder Erreger] [jede Lokalisation]	L03.2	Phlegmone im Gesicht
L01.1	Sekundäre Impetiginisation anderer Dermatosen	L03.3	Phlegmone am Rumpf
L02.0	Hautabszess, Furunkel und Karbunkel im Gesicht	L03.8	Phlegmone an sonstigen Lokalisationen
L02.1	Hautabszess, Furunkel und Karbunkel am Hals	L03.9	Phlegmone, nicht näher bezeichnet
L02.2	Hautabszess, Furunkel und Karbunkel am Rumpf	L05.0	Pilonidalzyste mit Abszess
L02.3	Hautabszess, Furunkel und Karbunkel am Gesäß	L05.9	Pilonidalzyste ohne Abszess
L02.4	Hautabszess, Furunkel und Karbunkel an Extremitäten	L08.0	Pyodermie
L02.8	Hautabszess, Furunkel und Karbunkel an sonstigen Lokalisationen	L08.8	Sonstige näher bezeichnete lokale Infektionen der Haut und der Unterhaut
L02.9	Hautabszess, Furunkel und Karbunkel, nicht näher bezeichnet	L08.9	Lokale Infektion der Haut und der Unterhaut, nicht näher bezeichnet
L03.01	Phlegmone an Fingern	L98.0	Granuloma pediculatum [Granuloma pyogenicum]
		L98.3	Eosinophile Zellulitis [Wells-Syndrom]



**DRG J65****Verletzung der Haut, Unterhaut und Mamma, mehr als ein Belegungstag**

Hauptdiagnose in Tabelle J65-1

**DRG J65Z****Verletzung der Haut, Unterhaut und Mamma, mehr als ein Belegungstag****Diagnose J65-1**

S00.04	Oberflächliche Verletzung der behaarten Kopfhaut: Oberflächlicher Fremdkörper (Splitter)	S00.95	Oberflächliche Verletzung des Kopfes, Teil nicht näher bezeichnet: Prellung
S00.30	Oberflächliche Verletzung der Nase: Art der Verletzung nicht näher bezeichnet	S00.98	Oberflächliche Verletzung des Kopfes, Teil nicht näher bezeichnet: Sonstige
S00.31	Oberflächliche Verletzung der Nase: Schürfwunde	S10.14	Sonstige und nicht näher bezeichnete oberflächliche Verletzungen des Rachens: Oberflächlicher Fremdkörper (Splitter)
S00.34	Oberflächliche Verletzung der Nase: Oberflächlicher Fremdkörper (Splitter)	S10.7	Multiple oberflächliche Verletzungen des Halses
S00.35	Oberflächliche Verletzung der Nase: Prellung	S10.84	Oberflächliche Verletzung sonstiger Teile des Halses: Oberflächlicher Fremdkörper (Splitter)
S00.38	Oberflächliche Verletzung der Nase: Sonstige	S10.94	Oberflächliche Verletzung des Halses, Teil nicht näher bezeichnet: Oberflächlicher Fremdkörper (Splitter)
S00.40	Oberflächliche Verletzung des Ohres: Art der Verletzung nicht näher bezeichnet	S20.14	Sonstige und nicht näher bezeichnete oberflächliche Verletzungen der Mamma [Brustdrüse]: Oberflächlicher Fremdkörper (Splitter)
S00.41	Oberflächliche Verletzung des Ohres: Schürfwunde	S20.34	Sonstige oberflächliche Verletzungen der vorderen Thoraxwand: Oberflächlicher Fremdkörper (Splitter)
S00.44	Oberflächliche Verletzung des Ohres: Oberflächlicher Fremdkörper (Splitter)	S20.44	Sonstige oberflächliche Verletzungen der hinteren Thoraxwand: Oberflächlicher Fremdkörper (Splitter)
S00.45	Oberflächliche Verletzung des Ohres: Prellung	S20.84	Oberflächliche Verletzung sonstiger und nicht näher bezeichneter Teile des Thorax: Oberflächlicher Fremdkörper (Splitter)
S00.48	Oberflächliche Verletzung des Ohres: Sonstige	S30.84	Sonstige oberflächliche Verletzungen des Abdomens, der Lumbosakralgegend und des Beckens: Oberflächlicher Fremdkörper (Splitter)
S00.50	Oberflächliche Verletzung der Lippe und der Mundhöhle: Art der Verletzung nicht näher bezeichnet	S40.84	Sonstige oberflächliche Verletzungen der Schulter und des Oberarmes: Oberflächlicher Fremdkörper (Splitter)
S00.51	Oberflächliche Verletzung der Lippe und der Mundhöhle: Schürfwunde	S50.84	Sonstige oberflächliche Verletzungen des Unterarmes: Oberflächlicher Fremdkörper (Splitter)
S00.54	Oberflächliche Verletzung der Lippe und der Mundhöhle: Oberflächlicher Fremdkörper (Splitter)	S60.84	Sonstige oberflächliche Verletzungen des Handgelenkes und der Hand: Oberflächlicher Fremdkörper (Splitter)
S00.55	Oberflächliche Verletzung der Lippe und der Mundhöhle: Prellung	S70.84	Sonstige oberflächliche Verletzungen der Hüfte und des Oberschenkels: Oberflächlicher Fremdkörper (Splitter)
S00.58	Oberflächliche Verletzung der Lippe und der Mundhöhle: Sonstige	S70.9	Oberflächliche Verletzung der Hüfte und des Oberschenkels, nicht näher bezeichnet
S00.7	Multiple oberflächliche Verletzungen des Kopfes	S80.84	Sonstige oberflächliche Verletzungen des Unterschenkels: Oberflächlicher Fremdkörper (Splitter)
S00.80	Oberflächliche Verletzung sonstiger Teile des Kopfes: Art der Verletzung nicht näher bezeichnet	S90.84	Sonstige oberflächliche Verletzungen der Knöchelregion und des Fußes: Oberflächlicher Fremdkörper (Splitter)
S00.81	Oberflächliche Verletzung sonstiger Teile des Kopfes: Schürfwunde		
S00.84	Oberflächliche Verletzung sonstiger Teile des Kopfes: Oberflächlicher Fremdkörper (Splitter)		
S00.85	Oberflächliche Verletzung sonstiger Teile des Kopfes: Prellung		
S00.88	Oberflächliche Verletzung sonstiger Teile des Kopfes: Sonstige		
S00.90	Oberflächliche Verletzung des Kopfes, Teil nicht näher bezeichnet: Art der Verletzung nicht näher bezeichnet		
S00.91	Oberflächliche Verletzung des Kopfes, Teil nicht näher bezeichnet: Schürfwunde		
S00.94	Oberflächliche Verletzung des Kopfes, Teil nicht näher bezeichnet: Oberflächlicher Fremdkörper (Splitter)		

**DRG J67****Erkrankungen der Mamma ausser bei bösartiger Neubildung oder leichte bis moderate Hauterkrankungen, mehr als ein Belegungstag**

Hauptdiagnose in Tabelle J67-1

## DRG J67Z

## Erkrankungen der Mamma ausser bei bösartiger Neubildung oder leichte bis moderate Hauterkrankungen, mehr als ein Belegungstag

## Diagnose J67-1

A66.0	Primärläsion bei Frambösie	D04.6	Carcinoma in situ: Haut der oberen Extremität, einschließlich Schulter
A66.1	Multiple Papillome und Krabbenframbösie	D04.7	Carcinoma in situ: Haut der unteren Extremität, einschließlich Hüfte
A67.0	Primärläsion bei Pinta	D04.8	Carcinoma in situ: Haut an sonstigen Lokalisationen
A67.1	Zwischenstadium der Pinta	D04.9	Carcinoma in situ: Haut, nicht näher bezeichnet
A67.3	Mischformen der Pinta	D17.0	Gutartige Neubildung des Fettgewebes der Haut und der Unterhaut des Kopfes, des Gesichtes und des Halses
B07	Viruswarzen	D17.1	Gutartige Neubildung des Fettgewebes der Haut und der Unterhaut des Rumpfes
B08.1	Molluscum contagiosum	D17.2	Gutartige Neubildung des Fettgewebes der Haut und der Unterhaut der Extremitäten
B35.0	Tinea barbae und Tinea capitis	D17.3	Gutartige Neubildung des Fettgewebes der Haut und der Unterhaut an sonstigen und nicht näher bezeichneten Lokalisationen
B35.1	Tinea unguium	D17.7	Gutartige Neubildung des Fettgewebes an sonstigen Lokalisationen
B35.2	Tinea manuum	D17.9	Gutartige Neubildung des Fettgewebes, nicht näher bezeichnet
B35.3	Tinea pedis	D18.00	Hämangiom: Nicht näher bezeichnete Lokalisation
B35.4	Tinea corporis	D18.01	Hämangiom: Haut und Unterhaut
B35.5	Tinea imbricata	D18.08	Hämangiom: Sonstige Lokalisationen
B35.6	Tinea inguinalis [Tinea cruris]	D22.0	Melanozytennävus der Lippe
B35.8	Sonstige Dermatophytosen	D22.2	Melanozytennävus des Ohres und des äußeren Gehörganges
B35.9	Dermatophytose, nicht näher bezeichnet	D22.3	Melanozytennävus sonstiger und nicht näher bezeichneter Teile des Gesichtes
B36.0	Pityriasis versicolor	D22.4	Melanozytennävus der behaarten Kopfhaut und des Halses
B36.1	Tinea nigra	D22.5	Melanozytennävus des Rumpfes
B36.2	Piedra alba [weiße Piedra]	D22.6	Melanozytennävus der oberen Extremität, einschließlich Schulter
B36.3	Piedra nigra [schwarze Piedra]	D22.7	Melanozytennävus der unteren Extremität, einschließlich Hüfte
B36.8	Sonstige näher bezeichnete oberflächliche Mykosen	D22.9	Melanozytennävus, nicht näher bezeichnet
B36.9	Oberflächliche Mykose, nicht näher bezeichnet	D23.0	Sonstige gutartige Neubildungen: Lippenhaut
B37.2	Kandidose der Haut und der Nägel	D23.2	Sonstige gutartige Neubildungen: Haut des Ohres und des äußeren Gehörganges
B85.0	Pedikulose durch Pediculus humanus capitis	D23.3	Sonstige gutartige Neubildungen: Haut sonstiger und nicht näher bezeichneter Teile des Gesichtes
B85.1	Pedikulose durch Pediculus humanus corporis	D23.4	Sonstige gutartige Neubildungen: Behaarte Kopfhaut und Haut des Halses
B85.2	Pedikulose, nicht näher bezeichnet	D23.5	Sonstige gutartige Neubildungen: Haut des Rumpfes
B85.3	Phthiriasis [Filzläusebefall]	D23.6	Sonstige gutartige Neubildungen: Haut der oberen Extremität, einschließlich Schulter
B85.4	Mischformen von Pedikulose und Phthiriasis	D23.7	Sonstige gutartige Neubildungen: Haut der unteren Extremität, einschließlich Hüfte
B86	Skabies	D23.9	Sonstige gutartige Neubildungen: Haut, nicht näher bezeichnet
B87.0	Dermatomyiasis	D24	Gutartige Neubildung der Brustdrüse [Mamma]
B87.1	Wundmyiasis	D48.5	Neubildung unsicheren oder unbekanntes Verhaltens: Haut
B87.2	Ophthalmomyiasis	H02.6	Xanthelasma palpebrarum
B87.3	Nasopharyngeale Myiasis	I78.1	Nävus, nichtneoplastisch
B87.4	Otomyiasis	I89.00	Lymphödem der oberen und unteren Extremität(en), Stadium I
B87.8	Myiasis an sonstigen Lokalisationen	I89.01	Lymphödem der oberen und unteren Extremität(en), Stadium II
B87.9	Myiasis, nicht näher bezeichnet	I89.02	Lymphödem der oberen und unteren Extremität(en), Stadium III
B88.0	Sonstige Akarinoase [Milbenbefall]	I89.03	Lymphödem, sonstige Lokalisation, Stadium I
B88.1	Tungiasis [Sandflohbefall]	I89.04	Lymphödem, sonstige Lokalisation, Stadium II
B88.2	Sonstiger Befall durch Arthropoden		
B88.3	Hirudiniasis externa		
B88.9	Parasitenbefall der Haut, nicht näher bezeichnet		
D03.0	Melanoma in situ der Lippe		
D03.2	Melanoma in situ des Ohres und des äußeren Gehörganges		
D03.3	Melanoma in situ sonstiger und nicht näher bezeichneter Teile des Gesichtes		
D03.4	Melanoma in situ der behaarten Kopfhaut und des Halses		
D03.5	Melanoma in situ des Rumpfes		
D03.6	Melanoma in situ der oberen Extremität, einschließlich Schulter		
D03.7	Melanoma in situ der unteren Extremität, einschließlich Hüfte		
D03.8	Melanoma in situ an sonstigen Lokalisationen		
D03.9	Melanoma in situ, nicht näher bezeichnet		
D04.0	Carcinoma in situ: Lippenhaut		
D04.2	Carcinoma in situ: Haut des Ohres und des äußeren Gehörganges		
D04.3	Carcinoma in situ: Haut sonstiger und nicht näher bezeichneter Teile des Gesichtes		
D04.4	Carcinoma in situ: Behaarte Kopfhaut und Haut des Halses		
D04.5	Carcinoma in situ: Haut des Rumpfes		

I89.05	Lymphödem, sonstige Lokalisation, Stadium III	L27.8	Dermatitis durch sonstige oral, enteral oder parenteral aufgenommene Substanzen
I89.08	Sonstiges Lymphödem, anderenorts nicht klassifiziert	L27.9	Dermatitis durch nicht näher bezeichnete oral, enteral oder parenteral aufgenommene Substanz
I89.09	Lymphödem, nicht näher bezeichnet		Pruritus ani
I97.20	Lymphödem nach (partieller) Mastektomie (mit Lymphadenektomie), Stadium I	L29.0	Sonstiger Pruritus
I97.21	Lymphödem nach (partieller) Mastektomie (mit Lymphadenektomie), Stadium II	L29.8	Pruritus, nicht näher bezeichnet
I97.22	Lymphödem nach (partieller) Mastektomie (mit Lymphadenektomie), Stadium III	L29.9	Pityriasis alba faciei
I97.29	Lymphödem nach (partieller) Mastektomie, nicht näher bezeichnet	L30.5	Pityriasis rosea
I97.80	Lymphödem nach medizinischen Maßnahmen am zervikalen Lymphabflussgebiet, alle Stadien	L42	Lichen nitidus
I97.81	Lymphödem nach medizinischen Maßnahmen am axillären Lymphabflussgebiet, Stadium I	L44.1	Lichen striatus
I97.82	Lymphödem nach medizinischen Maßnahmen am axillären Lymphabflussgebiet, Stadium II	L44.2	Lichen ruber moniliformis
I97.83	Lymphödem nach medizinischen Maßnahmen am axillären Lymphabflussgebiet, Stadium III	L44.3	Allergische Urtikaria
I97.84	Lymphödem nach medizinischen Maßnahmen am inguinalen Lymphabflussgebiet, Stadium I	L50.0	Idiopathische Urtikaria
I97.85	Lymphödem nach medizinischen Maßnahmen am inguinalen Lymphabflussgebiet, Stadium II	L50.1	Urtikaria durch Kälte oder Wärme
I97.86	Lymphödem nach medizinischen Maßnahmen am inguinalen Lymphabflussgebiet, Stadium III	L50.2	Urticaria factitia
I97.87	Lymphödem nach medizinischen Maßnahmen am Urogenitalsystem, alle Stadien	L50.3	Urticaria mechanica
I97.88	Lymphödem nach medizinischen Maßnahmen, sonstige Lokalisationen, alle Stadien	L50.4	Cholinergische Urtikaria
L11.0	Erworbene Keratosis follicularis	L50.5	Kontakturtikaria
L11.1	Transitorische akantholytische Dermatose [Grover]	L50.6	Sonstige Urtikaria
L21.0	Seborrhoea capitis	L50.8	Urtikaria, nicht näher bezeichnet
L21.8	Sonstiges seborrhoisches Ekzem	L50.9	Dermatitis solaris acuta 1. Grades
L21.9	Seborrhoisches Ekzem, nicht näher bezeichnet	L55.0	Dermatitis solaris acuta 2. Grades
L22	Windeldermatitis	L55.1	Dermatitis solaris acuta 3. Grades
L23.0	Allergische Kontaktdermatitis durch Metalle	L55.2	Sonstige Dermatitis solaris acuta
L23.1	Allergische Kontaktdermatitis durch Klebstoffe	L55.8	Dermatitis solaris acuta, nicht näher bezeichnet
L23.2	Allergische Kontaktdermatitis durch Kosmetika	L55.9	Phototoxische Reaktion auf Arzneimittel
L23.3	Allergische Kontaktdermatitis durch Drogen oder Arzneimittel bei Hautkontakt	L56.0	Photoallergische Reaktion auf Arzneimittel
L23.5	Allergische Kontaktdermatitis durch sonstige chemische Produkte	L56.1	Phototoxische Kontaktdermatitis
L23.6	Allergische Kontaktdermatitis durch Nahrungsmittel bei Hautkontakt	L56.2	Urticaria solaris
L23.7	Allergische Kontaktdermatitis durch Pflanzen, ausgenommen Nahrungsmittel	L56.3	Polymorphe Lichtdermatose
L24.0	Toxische Kontaktdermatitis durch Detergenzien	L56.4	Sonstige näher bezeichnete akute Hautveränderungen durch Ultraviolettstrahlen
L24.1	Toxische Kontaktdermatitis durch Öle und Fette	L56.8	Akute Hautveränderung durch Ultraviolettstrahlen, nicht näher bezeichnet
L24.2	Toxische Kontaktdermatitis durch Lösungsmittel	L57.0	Aktinische Keratose
L24.3	Toxische Kontaktdermatitis durch Kosmetika	L57.2	Cutis rhomboidalis nucae
L24.4	Toxische Kontaktdermatitis durch Drogen oder Arzneimittel bei Hautkontakt	L57.3	Poikiloderma reticularis [Civatte]
L24.5	Toxische Kontaktdermatitis durch sonstige chemische Produkte	L57.4	Cutis laxa senilis
L24.6	Toxische Kontaktdermatitis durch Nahrungsmittel bei Hautkontakt	L57.5	Strahlengranulom
L24.7	Toxische Kontaktdermatitis durch Pflanzen, ausgenommen Nahrungsmittel	L57.8	Sonstige Hautveränderungen durch chronische Exposition gegenüber nichtionisierender Strahlung
L25.0	Nicht näher bezeichnete Kontaktdermatitis durch Kosmetika	L57.9	Hautveränderung durch chronische Exposition gegenüber nichtionisierender Strahlung, nicht näher bezeichnet
L25.1	Nicht näher bezeichnete Kontaktdermatitis durch Drogen oder Arzneimittel bei Hautkontakt	L58.1	Chronische Radiodermatitis
L25.3	Nicht näher bezeichnete Kontaktdermatitis durch sonstige chemische Produkte	L59.0	Erythema ab igne
L25.4	Nicht näher bezeichnete Kontaktdermatitis durch Nahrungsmittel bei Hautkontakt	L59.8	Sonstige näher bezeichnete Krankheiten der Haut und der Unterhaut durch Strahleneinwirkung
L25.5	Nicht näher bezeichnete Kontaktdermatitis durch Pflanzen, ausgenommen Nahrungsmittel	L59.9	Krankheit der Haut und der Unterhaut durch Strahleneinwirkung, nicht näher bezeichnet
L27.2	Dermatitis durch aufgenommene Nahrungsmittel	L60.0	Unguis incarnatus
		L60.1	Onycholysis
		L60.2	Onychogryposis [Onychogryphosis]
		L60.3	Nageldystrophie
		L60.4	Beau-Reil-Querfurchen
		L60.5	Yellow-nail-Syndrom [Syndrom der gelben Nägel]
		L60.8	Sonstige Krankheiten der Nägel
		L60.9	Krankheit der Nägel, nicht näher bezeichnet
		L63.0	Alopecia (cranialis) totalis
		L63.1	Alopecia universalis
		L63.2	Ophiasis
		L63.8	Sonstige Alopecia areata
		L63.9	Alopecia areata, nicht näher bezeichnet
		L64.0	Arzneimittelinduzierte Alopecia androgenetica
		L64.8	Sonstige Alopecia androgenetica
		L64.9	Alopecia androgenetica, nicht näher bezeichnet
		L65.0	Telogeneffluvium
		L65.1	Anageneffluvium
		L65.2	Alopecia mucinosa [Pinkus]

L65.8	Sonstiger näher bezeichneter Haarausfall ohne Narbenbildung	L85.3	Xerosis cutis
L65.9	Haarausfall ohne Narbenbildung, nicht näher bezeichnet	L85.8	Sonstige näher bezeichnete Epidermisverdickungen
L67.0	Trichorrhexis nodosa	L85.9	Epidermisverdickung, nicht näher bezeichnet
L67.1	Veränderungen der Haarfarbe	L87.0	Hyperkeratosis follicularis et parafollicularis in cutem penetrans [Kyrle]
L67.8	Sonstige Anomalien der Haarfarbe und des Haarschaftes	L87.2	Elastosis perforans serpiginosa
L67.9	Anomalie der Haarfarbe und des Haarschaftes, nicht näher bezeichnet	L87.8	Sonstige Störungen der transepidermalen Elimination
L68.0	Hirsutismus	L87.9	Störung der transepidermalen Elimination, nicht näher bezeichnet
L68.1	Hypertrichosis lanuginosa acquisita	L90.0	Lichen sclerosus et atrophicus
L68.2	Lokalisierte Hypertrichose	L90.1	Anetodermie, Typ Schweninger-Buzzi
L68.3	Polytrichie	L90.2	Anetodermie, Typ Jadassohn-Pellizzari
L68.8	Sonstige Hypertrichose	L90.3	Atrophodermia idiopathica, Typ Pasini-Pierini
L68.9	Hypertrichose, nicht näher bezeichnet	L90.4	Akrodermatitis chronica atrophicans
L70.0	Acne vulgaris	L90.5	Narben und Fibrosen der Haut
L70.4	Acne infantum	L90.6	Striae cutis atrophicae
L70.5	Acné excoriée	L90.8	Sonstige atrophische Hautkrankheiten
L70.8	Sonstige Akne	L90.9	Atrophische Hautkrankheit, nicht näher bezeichnet
L70.9	Akne, nicht näher bezeichnet	L91.0	Hypertrophe Narbe
L71.0	Periorale Dermatitis	L91.8	Sonstige hypertrophe Hautkrankheiten
L71.1	Rhinophym	L91.9	Hypertrophe Hautkrankheit, nicht näher bezeichnet
L71.8	Sonstige Rosazea	L92.1	Nekrobiosis lipoidica, anderenorts nicht klassifiziert
L71.9	Rosazea, nicht näher bezeichnet	L92.2	Granuloma faciale [Granuloma eosinophilicum faciei]
L72.0	Epidermalzyste	L92.3	Fremdkörpergranulom der Haut und der Unterhaut
L72.1	Trichilemmalzyste	L92.8	Sonstige granulomatöse Krankheiten der Haut und der Unterhaut
L72.2	Steatocystoma multiplex	L92.9	Granulomatöse Krankheit der Haut und der Unterhaut, nicht näher bezeichnet
L72.8	Sonstige follikuläre Zysten der Haut und der Unterhaut	L94.3	Sklerodaktylie
L72.9	Follikuläre Zyste der Haut und der Unterhaut, nicht näher bezeichnet	L94.8	Sonstige näher bezeichnete lokalisierte Krankheiten des Bindegewebes
L73.0	Akneloid [Folliculitis sclerotisans nuchae]	L94.9	Lokalisierte Krankheit des Bindegewebes, nicht näher bezeichnet
L73.1	Pseudofolliculitis barbae	L98.5	Muzinose der Haut
L73.8	Sonstige näher bezeichnete Krankheiten der Haarfollikel	L98.6	Sonstige infiltrative Krankheiten der Haut und der Unterhaut
L73.9	Krankheit der Haarfollikel, nicht näher bezeichnet	L98.7	Überschüssige und erschlaffte Haut und Unterhaut
L74.0	Miliaria rubra	L98.8	Sonstige näher bezeichnete Krankheiten der Haut und der Unterhaut
L74.1	Miliaria cristallina	L98.9	Krankheit der Haut und der Unterhaut, nicht näher bezeichnet
L74.2	Miliaria profunda	N60.0	Solitärzyste der Mamma
L74.3	Miliaria, nicht näher bezeichnet	N60.1	Diffuse zystische Mastopathie
L74.4	Anhidrosis	N60.2	Fibroadenose der Mamma
L74.8	Sonstige Krankheiten der ekkrinen Schweißdrüsen	N60.3	Fibrosklerose der Mamma
L74.9	Krankheit der ekkrinen Schweißdrüsen, nicht näher bezeichnet	N60.4	Ektasie der Ductus lactiferi
L75.0	Bromhidrosis	N60.8	Sonstige gutartige Mammadysplasien
L75.1	Chromhidrosis	N60.9	Gutartige Mammadysplasie, nicht näher bezeichnet
L75.2	Apokrine Miliaria	N61	Entzündliche Krankheiten der Mamma [Brustdrüse]
L75.8	Sonstige Krankheiten der apokrinen Schweißdrüsen	N62	Hypertrophie der Mamma [Brustdrüse]
L75.9	Krankheit der apokrinen Schweißdrüsen, nicht näher bezeichnet	N63	Nicht näher bezeichnete Knoten in der Mamma [Brustdrüse]
L80	Vitiligo	N64.0	Fissur und Fistel der Brustwarze
L81.0	Postinflammatorische Hyperpigmentierung	N64.1	Fettgewebsnekrose der Mamma
L81.1	Chloasma [Melasma]	N64.2	Atrophie der Mamma
L81.2	Epheliden	N64.3	Galaktorrhoe, nicht im Zusammenhang mit der Geburt
L81.3	Café-au-lait-Flecken	N64.4	Mastodynie
L81.4	Sonstige Melanin-Hyperpigmentierung	N64.5	Sonstige Symptome der Mamma
L81.5	Leukoderma, anderenorts nicht klassifiziert	N64.8	Sonstige näher bezeichnete Krankheiten der Mamma
L81.6	Sonstige Störungen durch verminderte Melaninbildung	N64.9	Krankheit der Mamma, nicht näher bezeichnet
L81.7	Pigmentpurpura	N80.6	Endometriose in Hautnarbe
L81.8	Sonstige näher bezeichnete Störungen der Hautpigmentierung	P83.1	Erythema toxicum neonatorum
L81.9	Störung der Hautpigmentierung, nicht näher bezeichnet	P83.4	Brustdrüsenschwellung beim Neugeborenen
L82	Seborrhoische Keratose	P83.6	Umbilikal Polyp beim Neugeborenen
L84	Hühneraugen und Horn- (Haut-) Schwielen	P83.8	Sonstige näher bezeichnete Krankheitszustände der Haut, die für den Fetus und das Neugeborene spezifisch sind
L85.0	Erworbene Ichthyosis		
L85.1	Erworbene Keratosis palmoplantaris [Erworbenes Keratoma palmoplantare]		
L85.2	Keratosis punctata (palmoplantaris)		

P83.9	Krankheitszustand der Haut, der für den Fetus und das Neugeborene spezifisch ist, nicht näher bezeichnet	R21	Hautausschlag und sonstige unspezifische Hauteruptionen
Q18.3	Flügelzell des Halses	R22.0	Lokalisierte Schwellung, Raumforderung und Knoten der Haut und der Unterhaut am Kopf
Q18.9	Angeborene Fehlbildung des Gesichtes und des Halses, nicht näher bezeichnet	R22.1	Lokalisierte Schwellung, Raumforderung und Knoten der Haut und der Unterhaut am Hals
Q81.0	Epidermolysis bullosa simplex	R22.2	Lokalisierte Schwellung, Raumforderung und Knoten der Haut und der Unterhaut am Rumpf
Q81.8	Sonstige Epidermolysis bullosa	R22.3	Lokalisierte Schwellung, Raumforderung und Knoten der Haut und der Unterhaut an den oberen Extremitäten
Q81.9	Epidermolysis bullosa, nicht näher bezeichnet	R22.4	Lokalisierte Schwellung, Raumforderung und Knoten der Haut und der Unterhaut an den unteren Extremitäten
Q82.00	Hereditäres Lymphödem der oberen und unteren Extremität(en), Stadium I	R22.7	Lokalisierte Schwellung, Raumforderung und Knoten der Haut und der Unterhaut an mehreren Lokalisationen
Q82.01	Hereditäres Lymphödem der oberen und unteren Extremität(en), Stadium II	R22.9	Lokalisierte Schwellung, Raumforderung und Knoten der Haut und der Unterhaut, nicht näher bezeichnet
Q82.02	Hereditäres Lymphödem der oberen und unteren Extremität(en), Stadium III	R23.4	Veränderungen des Hautreliefs
Q82.03	Hereditäres Lymphödem, sonstige Lokalisation, Stadium I	R23.8	Sonstige und nicht näher bezeichnete Hautveränderungen
Q82.04	Hereditäres Lymphödem, sonstige Lokalisation, Stadium II	R61.0	Hyperhidrose, umschrieben
Q82.05	Hereditäres Lymphödem, sonstige Lokalisation, Stadium III	R61.1	Hyperhidrose, generalisiert
Q82.08	Sonstiges hereditäres Lymphödem	R61.9	Hyperhidrose, nicht näher bezeichnet
Q82.09	Hereditäres Lymphödem, nicht näher bezeichnet	R92	Abnorme Befunde bei der bildgebenden Diagnostik der Mamma [Brustdrüse]
Q82.2	Mastozytose (angeboren)	S00.02	Oberflächliche Verletzung der behaarten Kopfhaut: Blasenbildung (nichtthermisch)
Q82.3	Incontinentia pigmenti	S00.03	Oberflächliche Verletzung der behaarten Kopfhaut: Insektenbiss oder -stich (ungiftig)
Q82.4	Ektodermale Dysplasie (anhidrotisch)	S00.32	Oberflächliche Verletzung der Nase: Blasenbildung (nichtthermisch)
Q82.5	Angeborener nichtneoplastischer Nävus	S00.33	Oberflächliche Verletzung der Nase: Insektenbiss oder -stich (ungiftig)
Q82.8	Sonstige näher bezeichnete angeborene Fehlbildungen der Haut	S00.42	Oberflächliche Verletzung des Ohres: Blasenbildung (nichtthermisch)
Q82.9	Angeborene Fehlbildung der Haut, nicht näher bezeichnet	S00.43	Oberflächliche Verletzung des Ohres: Insektenbiss oder -stich (ungiftig)
Q83.0	Angeborenes Fehlen der Mamma verbunden mit fehlender Brustwarze	S00.52	Oberflächliche Verletzung der Lippe und der Mundhöhle: Blasenbildung (nichtthermisch)
Q83.1	Akzessorische Mamma	S00.53	Oberflächliche Verletzung der Lippe und der Mundhöhle: Insektenbiss oder -stich (ungiftig)
Q83.2	Fehlen der Brustwarze (angeboren)	S00.82	Oberflächliche Verletzung sonstiger Teile des Kopfes: Blasenbildung (nichtthermisch)
Q83.3	Akzessorische Brustwarze	S00.83	Oberflächliche Verletzung sonstiger Teile des Kopfes: Insektenbiss oder -stich (ungiftig)
Q83.80	Tubuläre Brust	S00.92	Oberflächliche Verletzung des Kopfes, Teil nicht näher bezeichnet: Blasenbildung (nichtthermisch)
Q83.88	Sonstige angeborene Fehlbildungen der Mamma	S00.93	Oberflächliche Verletzung des Kopfes, Teil nicht näher bezeichnet: Insektenbiss oder -stich (ungiftig)
Q83.9	Angeborene Fehlbildung der Mamma, nicht näher bezeichnet	S10.12	Sonstige und nicht näher bezeichnete oberflächliche Verletzungen des Rachens: Blasenbildung (nichtthermisch)
Q84.0	Angeborene Alopezie	S10.13	Sonstige und nicht näher bezeichnete oberflächliche Verletzungen des Rachens: Insektenbiss oder -stich (ungiftig)
Q84.1	Angeborene morphologische Störungen der Haare, anderenorts nicht klassifiziert	S10.82	Oberflächliche Verletzung sonstiger Teile des Halses: Blasenbildung (nichtthermisch)
Q84.2	Sonstige angeborene Fehlbildungen der Haare	S10.83	Oberflächliche Verletzung sonstiger Teile des Halses: Insektenbiss oder -stich (ungiftig)
Q84.3	Anonychie	S10.92	Oberflächliche Verletzung des Halses, Teil nicht näher bezeichnet: Blasenbildung (nichtthermisch)
Q84.4	Angeborene Leukonychie	S10.93	Oberflächliche Verletzung des Halses, Teil nicht näher bezeichnet: Insektenbiss oder -stich (ungiftig)
Q84.5	Vergrößerte und hypertrophierte Nägel (angeboren)	S20.12	Sonstige und nicht näher bezeichnete oberflächliche Verletzungen der Mamma [Brustdrüse]: Blasenbildung (nichtthermisch)
Q84.6	Sonstige angeborene Fehlbildungen der Nägel	S20.13	Sonstige und nicht näher bezeichnete oberflächliche Verletzungen der Mamma [Brustdrüse]: Insektenbiss oder -stich (ungiftig)
Q84.8	Sonstige näher bezeichnete angeborene Fehlbildungen des Integumentes		
Q84.9	Angeborene Fehlbildung des Integumentes, nicht näher bezeichnet		
R02.00	Nekrose der Haut und Unterhaut, anderenorts nicht klassifiziert: Kopf und Hals		
R02.01	Nekrose der Haut und Unterhaut, anderenorts nicht klassifiziert: Schulterregion, Oberarm und Ellenbogen		
R02.02	Nekrose der Haut und Unterhaut, anderenorts nicht klassifiziert: Unterarm und Handgelenk		
R02.03	Nekrose der Haut und Unterhaut, anderenorts nicht klassifiziert: Hand und Finger		
R02.04	Nekrose der Haut und Unterhaut, anderenorts nicht klassifiziert: Rumpf		
R02.05	Nekrose der Haut und Unterhaut, anderenorts nicht klassifiziert: Beckenregion und Oberschenkel		
R02.06	Nekrose der Haut und Unterhaut, anderenorts nicht klassifiziert: Unterschenkel und Knie		
R02.07	Nekrose der Haut und Unterhaut, anderenorts nicht klassifiziert: Knöchelregion, Fuß und Zehen		
R02.09	Nekrose der Haut und Unterhaut, anderenorts nicht klassifiziert: Lokalisation nicht näher bezeichnet		

S20.32	Sonstige oberflächliche Verletzungen der vorderen Thoraxwand: Blasenbildung (nichtthermisch)	S80.82	Sonstige oberflächliche Verletzungen des Unterschenkels: Blasenbildung (nichtthermisch)
S20.33	Sonstige oberflächliche Verletzungen der vorderen Thoraxwand: Insektenbiss oder -stich (ungiftig)	S80.83	Sonstige oberflächliche Verletzungen des Unterschenkels: Insektenbiss oder -stich (ungiftig)
S20.42	Sonstige oberflächliche Verletzungen der hinteren Thoraxwand: Blasenbildung (nichtthermisch)	S90.82	Sonstige oberflächliche Verletzungen der Knöchelregion und des Fußes: Blasenbildung (nichtthermisch)
S20.43	Sonstige oberflächliche Verletzungen der hinteren Thoraxwand: Insektenbiss oder -stich (ungiftig)	S90.83	Sonstige oberflächliche Verletzungen der Knöchelregion und des Fußes: Insektenbiss oder -stich (ungiftig)
S20.82	Oberflächliche Verletzung sonstiger und nicht näher bezeichneter Teile des Thorax: Blasenbildung (nichtthermisch)	T85.4	Mechanische Komplikation durch Mammaprothese oder -implantat
S20.83	Oberflächliche Verletzung sonstiger und nicht näher bezeichneter Teile des Thorax: Insektenbiss oder -stich (ungiftig)	T85.82	Kapselfibrose der Mamma durch Mammaprothese oder -implantat
S30.82	Sonstige oberflächliche Verletzungen des Abdomens, der Lumbosakralgegend und des Beckens: Blasenbildung (nichtthermisch)	Z40.00	Prophylaktische Operation wegen Risikofaktoren in Verbindung mit bösartigen Neubildungen: Prophylaktische Operation an der Brustdrüse [Mamma]
S30.83	Sonstige oberflächliche Verletzungen des Abdomens, der Lumbosakralgegend und des Beckens: Insektenbiss oder -stich (ungiftig)	Z41.1	Plastische Chirurgie aus kosmetischen Gründen
S40.82	Sonstige oberflächliche Verletzungen der Schulter und des Oberarmes: Blasenbildung (nichtthermisch)	Z42.0	Nachbehandlung unter Anwendung plastischer Chirurgie des Kopfes oder des Halses
S40.83	Sonstige oberflächliche Verletzungen der Schulter und des Oberarmes: Insektenbiss oder -stich (ungiftig)	Z42.1	Nachbehandlung unter Anwendung plastischer Chirurgie der Mamma [Brustdrüse]
S50.82	Sonstige oberflächliche Verletzungen des Unterarmes: Blasenbildung (nichtthermisch)	Z42.2	Nachbehandlung unter Anwendung plastischer Chirurgie an anderen Teilen des Rumpfes
S50.83	Sonstige oberflächliche Verletzungen des Unterarmes: Insektenbiss oder -stich (ungiftig)	Z42.3	Nachbehandlung unter Anwendung plastischer Chirurgie der oberen Extremität
S60.82	Sonstige oberflächliche Verletzungen des Handgelenkes und der Hand: Blasenbildung (nichtthermisch)	Z42.4	Nachbehandlung unter Anwendung plastischer Chirurgie der unteren Extremität
S60.83	Sonstige oberflächliche Verletzungen des Handgelenkes und der Hand: Insektenbiss oder -stich (ungiftig)	Z42.8	Nachbehandlung unter Anwendung plastischer Chirurgie an sonstigen Körperteilen
S70.82	Sonstige oberflächliche Verletzungen der Hüfte und des Oberschenkels: Blasenbildung (nichtthermisch)	Z42.9	Nachbehandlung unter Anwendung plastischer Chirurgie, nicht näher bezeichnet
S70.83	Sonstige oberflächliche Verletzungen der Hüfte und des Oberschenkels: Insektenbiss oder -stich (ungiftig)	Z44.3	Versorgen mit und Anpassen einer extrakorporalen Mammaprothese
		Z52.1	Hautspender
		Z80.3	Bösartige Neubildung der Brustdrüse [Mamma] in der Familienanamnese
		Z94.5	Zustand nach Hauttransplantation

**ADRG J86****Krankheiten und Störungen an Haut, Unterhaut und Mamma, ein Belegungstag**

Verweildauer ist gleich 1 Tag

**DRG J86A****Krankheiten und Störungen an Haut, Unterhaut und Mamma mit komplexen Diagnosen, ein Belegungstag**

Hauptdiagnose in Tabelle J86-1

**DRG J86B****Krankheiten und Störungen an Haut, Unterhaut und Mamma, ein Belegungstag****Diagnose J86-1**

C43.0	Bösartiges Melanom der Lippe	C43.9	Bösartiges Melanom der Haut, nicht näher bezeichnet
C43.2	Bösartiges Melanom des Ohres und des äußeren Gehörganges	C44.0	Sonstige bösartige Neubildungen: Lippenhaut
C43.3	Bösartiges Melanom sonstiger und nicht näher bezeichneter Teile des Gesichtes	C44.2	Sonstige bösartige Neubildungen: Haut des Ohres und des äußeren Gehörganges
C43.4	Bösartiges Melanom der behaarten Kopfhaut und des Halses	C44.3	Sonstige bösartige Neubildungen: Haut sonstiger und nicht näher bezeichneter Teile des Gesichtes
C43.5	Bösartiges Melanom des Rumpfes	C44.4	Sonstige bösartige Neubildungen: Behaarte Kopfhaut und Haut des Halses
C43.6	Bösartiges Melanom der oberen Extremität, einschließlich Schulter	C44.5	Sonstige bösartige Neubildungen: Haut des Rumpfes
C43.7	Bösartiges Melanom der unteren Extremität, einschließlich Hüfte	C44.6	Sonstige bösartige Neubildungen: Haut der oberen Extremität, einschließlich Schulter
C43.8	Bösartiges Melanom der Haut, mehrere Teilbereiche überlappend	C44.7	Sonstige bösartige Neubildungen: Haut der unteren Extremität, einschließlich Hüfte

C44.8	Sonstige bösartige Neubildungen: Haut, mehrere Teilbereiche überlappend	C50.4	Bösartige Neubildung: Oberer äußerer Quadrant der Brustdrüse
C44.9	Bösartige Neubildung der Haut, nicht näher bezeichnet	C50.5	Bösartige Neubildung: Unterer äußerer Quadrant der Brustdrüse
C46.0	Kaposi-Sarkom der Haut	C50.6	Bösartige Neubildung: Recessus axillaris der Brustdrüse
C46.1	Kaposi-Sarkom des Weichteilgewebes	C50.8	Bösartige Neubildung: Brustdrüse, mehrere Teilbereiche überlappend
C46.7	Kaposi-Sarkom sonstiger Lokalisationen	C50.9	Bösartige Neubildung: Brustdrüse, nicht näher bezeichnet
C46.8	Kaposi-Sarkom mehrerer Organe	Q81.0	Epidermolysis bullosa simplex
C46.9	Kaposi-Sarkom, nicht näher bezeichnet	Q81.1	Epidermolysis bullosa atrophicans gravis
C50.0	Bösartige Neubildung: Brustwarze und Warzenhof	Q81.2	Epidermolysis bullosa dystrophica
C50.1	Bösartige Neubildung: Zentraler Drüsenkörper der Brustdrüse	Q81.8	Sonstige Epidermolysis bullosa
C50.2	Bösartige Neubildung: Oberer innerer Quadrant der Brustdrüse	Q81.9	Epidermolysis bullosa, nicht näher bezeichnet
C50.3	Bösartige Neubildung: Unterer innerer Quadrant der Brustdrüse		

**ADRG J87****Krankheiten und Störungen an Haut, Unterhaut und Mamma mit intensivmedizinischer Komplexbehandlung /IMCK > 196/119 Aufwandspunkten**

Mindestens eine Prozedur in Tabelle J87-1

**DRG J87Z****Krankheiten und Störungen an Haut, Unterhaut und Mamma mit intensivmedizinischer Komplexbehandlung /IMCK >196/119 Aufwandspunkten****Prozedur J87-1**

99.B7.12 †↔	Intensivmedizinische Komplexbehandlung, 120 bis 184 Aufwandspunkte	99.B7.1N †↔	Intensivmedizinische Komplexbehandlung, 16561 bis 19320 Aufwandspunkte
99.B7.13 †↔	Intensivmedizinische Komplexbehandlung, 185 bis 360 Aufwandspunkte	99.B7.1O †↔	Intensivmedizinische Komplexbehandlung, 19321 und mehr Aufwandspunkte
99.B7.14 †↔	Intensivmedizinische Komplexbehandlung, 361 bis 552 Aufwandspunkte	99.B7.44 †↔	Intensivmedizinische Komplexbehandlung im Kindesalter (Basisprozedur), 197 bis 392 Aufwandspunkte
99.B7.15 †↔	Intensivmedizinische Komplexbehandlung, 553 bis 828 Aufwandspunkte	99.B7.45 †↔	Intensivmedizinische Komplexbehandlung im Kindesalter (Basisprozedur), 393 bis 588 Aufwandspunkte
99.B7.16 †↔	Intensivmedizinische Komplexbehandlung, 829 bis 1104 Aufwandspunkte	99.B7.46 †↔	Intensivmedizinische Komplexbehandlung im Kindesalter (Basisprozedur), 589 bis 784 Aufwandspunkte
99.B7.17 †↔	Intensivmedizinische Komplexbehandlung, 1105 bis 1380 Aufwandspunkte	99.B7.47 †↔	Intensivmedizinische Komplexbehandlung im Kindesalter (Basisprozedur), 785 bis 980 Aufwandspunkte
99.B7.18 †↔	Intensivmedizinische Komplexbehandlung, 1381 bis 1656 Aufwandspunkte	99.B7.48 †↔	Intensivmedizinische Komplexbehandlung im Kindesalter (Basisprozedur), 981 bis 1176 Aufwandspunkte
99.B7.1A †↔	Intensivmedizinische Komplexbehandlung, 1657 bis 1932 Aufwandspunkte	99.B7.4A †↔	Intensivmedizinische Komplexbehandlung im Kindesalter (Basisprozedur), 1177 bis 1470 Aufwandspunkte
99.B7.1B †↔	Intensivmedizinische Komplexbehandlung, 1933 bis 2208 Aufwandspunkte	99.B7.4B †↔	Intensivmedizinische Komplexbehandlung im Kindesalter (Basisprozedur), 1471 bis 1764 Aufwandspunkte
99.B7.1C †↔	Intensivmedizinische Komplexbehandlung, 2209 bis 2484 Aufwandspunkte	99.B7.4C †↔	Intensivmedizinische Komplexbehandlung im Kindesalter (Basisprozedur), 1765 bis 2058 Aufwandspunkte
99.B7.1D †↔	Intensivmedizinische Komplexbehandlung, 2485 bis 2760 Aufwandspunkte	99.B7.4D †↔	Intensivmedizinische Komplexbehandlung im Kindesalter (Basisprozedur), 2059 bis 2352 Aufwandspunkte
99.B7.1E †↔	Intensivmedizinische Komplexbehandlung, 2761 bis 3220 Aufwandspunkte	99.B7.4E †↔	Intensivmedizinische Komplexbehandlung im Kindesalter (Basisprozedur), 2353 bis 2646 Aufwandspunkte
99.B7.1F †↔	Intensivmedizinische Komplexbehandlung, 3221 bis 3680 Aufwandspunkte	99.B7.4F †↔	Intensivmedizinische Komplexbehandlung im Kindesalter (Basisprozedur), 2647 bis 2940 Aufwandspunkte
99.B7.1G †↔	Intensivmedizinische Komplexbehandlung, 3681 bis 4600 Aufwandspunkte	99.B7.4G †↔	Intensivmedizinische Komplexbehandlung im Kindesalter (Basisprozedur), 2941 bis 3430 Aufwandspunkte
99.B7.1H †↔	Intensivmedizinische Komplexbehandlung, 4601 bis 5520 Aufwandspunkte		
99.B7.1I †↔	Intensivmedizinische Komplexbehandlung, 5521 bis 7360 Aufwandspunkte		
99.B7.1J †↔	Intensivmedizinische Komplexbehandlung, 7361 bis 9200 Aufwandspunkte		
99.B7.1K †↔	Intensivmedizinische Komplexbehandlung, 9201 bis 11040 Aufwandspunkte		
99.B7.1L †↔	Intensivmedizinische Komplexbehandlung, 11041 bis 13800 Aufwandspunkte		
99.B7.1M †↔	Intensivmedizinische Komplexbehandlung, 13801 bis 16560 Aufwandspunkte		

- 99.B7.4H †↔ Intensivmedizinische Komplexbehandlung im Kindesalter (Basisprozedur), 3431 bis 3920 Aufwandspunkte
- 99.B7.4I †↔ Intensivmedizinische Komplexbehandlung im Kindesalter (Basisprozedur), 3921 bis 4410 Aufwandspunkte
- 99.B7.4J †↔ Intensivmedizinische Komplexbehandlung im Kindesalter (Basisprozedur), 4411 bis 4900 Aufwandspunkte
- 99.B7.4K †↔ Intensivmedizinische Komplexbehandlung im Kindesalter (Basisprozedur), 4901 bis 5880 Aufwandspunkte
- 99.B7.4L †↔ Intensivmedizinische Komplexbehandlung im Kindesalter (Basisprozedur), 5881 bis 6860 Aufwandspunkte
- 99.B7.4M †↔ Intensivmedizinische Komplexbehandlung im Kindesalter (Basisprozedur), 6861 bis 7840 Aufwandspunkte
- 99.B7.4N †↔ Intensivmedizinische Komplexbehandlung im Kindesalter (Basisprozedur), 7841 bis 9800 Aufwandspunkte
- 99.B7.4O †↔ Intensivmedizinische Komplexbehandlung im Kindesalter (Basisprozedur), 9801 bis 11760 Aufwandspunkte
- 99.B7.4P †↔ Intensivmedizinische Komplexbehandlung im Kindesalter (Basisprozedur), 11761 bis 13720 Aufwandspunkte
- 99.B7.4Q †↔ Intensivmedizinische Komplexbehandlung im Kindesalter (Basisprozedur), 13721 bis 16660 Aufwandspunkte
- 99.B7.4R †↔ Intensivmedizinische Komplexbehandlung im Kindesalter (Basisprozedur), 16661 bis 19600 Aufwandspunkte
- 99.B7.4S †↔ Intensivmedizinische Komplexbehandlung im Kindesalter (Basisprozedur), 19601 und mehr Aufwandspunkte
- 99.B7.54 †↔ Intensivmedizinische Komplexbehandlung im Neugeborenenalter (Basisprozedur), 197 bis 392 Aufwandspunkte
- 99.B7.55 †↔ Intensivmedizinische Komplexbehandlung im Neugeborenenalter (Basisprozedur), 393 bis 588 Aufwandspunkte
- 99.B7.56 †↔ Intensivmedizinische Komplexbehandlung im Neugeborenenalter (Basisprozedur), 589 bis 784 Aufwandspunkte
- 99.B7.57 †↔ Intensivmedizinische Komplexbehandlung im Neugeborenenalter (Basisprozedur), 785 bis 980 Aufwandspunkte
- 99.B7.58 †↔ Intensivmedizinische Komplexbehandlung im Neugeborenenalter (Basisprozedur), 981 bis 1176 Aufwandspunkte
- 99.B7.5A †↔ Intensivmedizinische Komplexbehandlung im Neugeborenenalter (Basisprozedur), 1177 bis 1470 Aufwandspunkte
- 99.B7.5B †↔ Intensivmedizinische Komplexbehandlung im Neugeborenenalter (Basisprozedur), 1471 bis 1764 Aufwandspunkte
- 99.B7.5C †↔ Intensivmedizinische Komplexbehandlung im Neugeborenenalter (Basisprozedur), 1765 bis 2058 Aufwandspunkte
- 99.B7.5D †↔ Intensivmedizinische Komplexbehandlung im Neugeborenenalter (Basisprozedur), 2059 bis 2352 Aufwandspunkte
- 99.B7.5E †↔ Intensivmedizinische Komplexbehandlung im Neugeborenenalter (Basisprozedur), 2353 bis 2646 Aufwandspunkte
- 99.B7.5F †↔ Intensivmedizinische Komplexbehandlung im Neugeborenenalter (Basisprozedur), 2647 bis 2940 Aufwandspunkte
- 99.B7.5G †↔ Intensivmedizinische Komplexbehandlung im Neugeborenenalter (Basisprozedur), 2941 bis 3430 Aufwandspunkte
- 99.B7.5H †↔ Intensivmedizinische Komplexbehandlung im Neugeborenenalter (Basisprozedur), 3431 bis 3920 Aufwandspunkte
- 99.B7.5I †↔ Intensivmedizinische Komplexbehandlung im Neugeborenenalter (Basisprozedur), 3921 bis 4410 Aufwandspunkte
- 99.B7.5J †↔ Intensivmedizinische Komplexbehandlung im Neugeborenenalter (Basisprozedur), 4411 bis 4900 Aufwandspunkte
- 99.B7.5K †↔ Intensivmedizinische Komplexbehandlung im Neugeborenenalter (Basisprozedur), 4901 bis 5880 Aufwandspunkte
- 99.B7.5L †↔ Intensivmedizinische Komplexbehandlung im Neugeborenenalter (Basisprozedur), 5881 bis 6860 Aufwandspunkte
- 99.B7.5M †↔ Intensivmedizinische Komplexbehandlung im Neugeborenenalter (Basisprozedur), 6861 bis 7840 Aufwandspunkte
- 99.B7.5N †↔ Intensivmedizinische Komplexbehandlung im Neugeborenenalter (Basisprozedur), 7841 bis 9800 Aufwandspunkte
- 99.B7.5O †↔ Intensivmedizinische Komplexbehandlung im Neugeborenenalter (Basisprozedur), 9801 bis 11760 Aufwandspunkte
- 99.B7.5P †↔ Intensivmedizinische Komplexbehandlung im Neugeborenenalter (Basisprozedur), 11761 bis 13720 Aufwandspunkte
- 99.B7.5Q †↔ Intensivmedizinische Komplexbehandlung im Neugeborenenalter (Basisprozedur), 13721 bis 16660 Aufwandspunkte
- 99.B7.5R †↔ Intensivmedizinische Komplexbehandlung im Neugeborenenalter (Basisprozedur), 16661 bis 19600 Aufwandspunkte
- 99.B7.5S †↔ Intensivmedizinische Komplexbehandlung im Neugeborenenalter (Basisprozedur), 19601 und mehr Aufwandspunkte
- 99.B8.12 †↔ IMC-Komplexbehandlung des Erwachsenen, 120 bis 184 Aufwandspunkte
- 99.B8.13 †↔ IMC-Komplexbehandlung des Erwachsenen, 185 bis 360 Aufwandspunkte
- 99.B8.14 †↔ IMC-Komplexbehandlung des Erwachsenen, 361 bis 552 Aufwandspunkte
- 99.B8.15 †↔ IMC-Komplexbehandlung des Erwachsenen, 553 bis 828 Aufwandspunkte
- 99.B8.16 †↔ IMC-Komplexbehandlung des Erwachsenen, 829 bis 1104 Aufwandspunkte
- 99.B8.17 †↔ IMC-Komplexbehandlung des Erwachsenen, 1105 bis 1380 Aufwandspunkte
- 99.B8.18 †↔ IMC-Komplexbehandlung des Erwachsenen, 1381 bis 1656 Aufwandspunkte
- 99.B8.1A †↔ IMC-Komplexbehandlung des Erwachsenen, 1657 bis 1932 Aufwandspunkte
- 99.B8.1B †↔ IMC-Komplexbehandlung des Erwachsenen, 1933 bis 2208 Aufwandspunkte
- 99.B8.1C †↔ IMC-Komplexbehandlung des Erwachsenen, 2209 bis 2484 Aufwandspunkte
- 99.B8.1D †↔ IMC-Komplexbehandlung des Erwachsenen, 2485 bis 2760 Aufwandspunkte
- 99.B8.1E †↔ IMC-Komplexbehandlung des Erwachsenen, 2761 bis 3220 Aufwandspunkte
- 99.B8.1F †↔ IMC-Komplexbehandlung des Erwachsenen, 3221 bis 3680 Aufwandspunkte
- 99.B8.1G †↔ IMC-Komplexbehandlung des Erwachsenen, 3681 bis 4600 Aufwandspunkte
- 99.B8.1H †↔ IMC-Komplexbehandlung des Erwachsenen, 4601 bis 5520 Aufwandspunkte
- 99.B8.1I †↔ IMC-Komplexbehandlung des Erwachsenen, 5521 bis 7360 Aufwandspunkte



99.B8.1J †↔ IMC-Komplexbehandlung des Erwachsenen, 7361 bis 9200 Aufwandspunkte	99.B8.4Q †↔ IMC-Komplexbehandlung im Kindesalter, 13721 bis 16660 Aufwandspunkte
99.B8.1K †↔ IMC-Komplexbehandlung des Erwachsenen, 9201 bis 11040 Aufwandspunkte	99.B8.4R †↔ IMC-Komplexbehandlung im Kindesalter, 16661 bis 19600 Aufwandspunkte
99.B8.1L †↔ IMC-Komplexbehandlung des Erwachsenen, 11041 bis 13800 Aufwandspunkte	99.B8.4S †↔ IMC-Komplexbehandlung im Kindesalter, 19601 und mehr Aufwandspunkte
99.B8.1M †↔ IMC-Komplexbehandlung des Erwachsenen, 13801 bis 16560 Aufwandspunkte	99.B8.54 †↔ IMC-Komplexbehandlung im Neugeborenenalter, 197 bis 392 Aufwandspunkte
99.B8.1N †↔ IMC-Komplexbehandlung des Erwachsenen, 16561 bis 19320 Aufwandspunkte	99.B8.55 †↔ IMC-Komplexbehandlung im Neugeborenenalter, 393 bis 588 Aufwandspunkte
99.B8.1O †↔ IMC-Komplexbehandlung des Erwachsenen, 19321 und mehr Aufwandspunkte	99.B8.56 †↔ IMC-Komplexbehandlung im Neugeborenenalter, 589 bis 784 Aufwandspunkte
99.B8.44 †↔ IMC-Komplexbehandlung im Kindesalter, 197 bis 392 Aufwandspunkte	99.B8.57 †↔ IMC-Komplexbehandlung im Neugeborenenalter, 785 bis 980 Aufwandspunkte
99.B8.45 †↔ IMC-Komplexbehandlung im Kindesalter, 393 bis 588 Aufwandspunkte	99.B8.58 †↔ IMC-Komplexbehandlung im Neugeborenenalter, 981 bis 1176 Aufwandspunkte
99.B8.46 †↔ IMC-Komplexbehandlung im Kindesalter, 589 bis 784 Aufwandspunkte	99.B8.5A †↔ IMC-Komplexbehandlung im Neugeborenenalter, 1177 bis 1470 Aufwandspunkte
99.B8.47 †↔ IMC-Komplexbehandlung im Kindesalter, 785 bis 980 Aufwandspunkte	99.B8.5B †↔ IMC-Komplexbehandlung im Neugeborenenalter, 1471 bis 1764 Aufwandspunkte
99.B8.48 †↔ IMC-Komplexbehandlung im Kindesalter, 981 bis 1176 Aufwandspunkte	99.B8.5C †↔ IMC-Komplexbehandlung im Neugeborenenalter, 1765 bis 2058 Aufwandspunkte
99.B8.4A †↔ IMC-Komplexbehandlung im Kindesalter, 1177 bis 1470 Aufwandspunkte	99.B8.5D †↔ IMC-Komplexbehandlung im Neugeborenenalter, 2059 bis 2352 Aufwandspunkte
99.B8.4B †↔ IMC-Komplexbehandlung im Kindesalter, 1471 bis 1764 Aufwandspunkte	99.B8.5E †↔ IMC-Komplexbehandlung im Neugeborenenalter, 2353 bis 2646 Aufwandspunkte
99.B8.4C †↔ IMC-Komplexbehandlung im Kindesalter, 1765 bis 2058 Aufwandspunkte	99.B8.5F †↔ IMC-Komplexbehandlung im Neugeborenenalter, 2647 bis 2940 Aufwandspunkte
99.B8.4D †↔ IMC-Komplexbehandlung im Kindesalter, 2059 bis 2352 Aufwandspunkte	99.B8.5G †↔ IMC-Komplexbehandlung im Neugeborenenalter, 2941 bis 3430 Aufwandspunkte
99.B8.4E †↔ IMC-Komplexbehandlung im Kindesalter, 2353 bis 2646 Aufwandspunkte	99.B8.5H †↔ IMC-Komplexbehandlung im Neugeborenenalter, 3431 bis 3920 Aufwandspunkte
99.B8.4F †↔ IMC-Komplexbehandlung im Kindesalter, 2647 bis 2940 Aufwandspunkte	99.B8.5I †↔ IMC-Komplexbehandlung im Neugeborenenalter, 3921 bis 4410 Aufwandspunkte
99.B8.4G †↔ IMC-Komplexbehandlung im Kindesalter, 2941 bis 3430 Aufwandspunkte	99.B8.5J †↔ IMC-Komplexbehandlung im Neugeborenenalter, 4411 bis 4900 Aufwandspunkte
99.B8.4H †↔ IMC-Komplexbehandlung im Kindesalter, 3431 bis 3920 Aufwandspunkte	99.B8.5K †↔ IMC-Komplexbehandlung im Neugeborenenalter, 4901 bis 5880 Aufwandspunkte
99.B8.4I †↔ IMC-Komplexbehandlung im Kindesalter, 3921 bis 4410 Aufwandspunkte	99.B8.5L †↔ IMC-Komplexbehandlung im Neugeborenenalter, 5881 bis 6860 Aufwandspunkte
99.B8.4J †↔ IMC-Komplexbehandlung im Kindesalter, 4411 bis 4900 Aufwandspunkte	99.B8.5M †↔ IMC-Komplexbehandlung im Neugeborenenalter, 6861 bis 7840 Aufwandspunkte
99.B8.4K †↔ IMC-Komplexbehandlung im Kindesalter, 4901 bis 5880 Aufwandspunkte	99.B8.5N †↔ IMC-Komplexbehandlung im Neugeborenenalter, 7841 bis 9800 Aufwandspunkte
99.B8.4L †↔ IMC-Komplexbehandlung im Kindesalter, 5881 bis 6860 Aufwandspunkte	99.B8.5O †↔ IMC-Komplexbehandlung im Neugeborenenalter, 9801 bis 11760 Aufwandspunkte
99.B8.4M †↔ IMC-Komplexbehandlung im Kindesalter, 6861 bis 7840 Aufwandspunkte	99.B8.5P †↔ IMC-Komplexbehandlung im Neugeborenenalter, 11761 bis 13720 Aufwandspunkte
99.B8.4N †↔ IMC-Komplexbehandlung im Kindesalter, 7841 bis 9800 Aufwandspunkte	99.B8.5Q †↔ IMC-Komplexbehandlung im Neugeborenenalter, 13721 bis 16660 Aufwandspunkte
99.B8.4O †↔ IMC-Komplexbehandlung im Kindesalter, 9801 bis 11760 Aufwandspunkte	99.B8.5R †↔ IMC-Komplexbehandlung im Neugeborenenalter, 16661 bis 19600 Aufwandspunkte
99.B8.4P †↔ IMC-Komplexbehandlung im Kindesalter, 11761 bis 13720 Aufwandspunkte	99.B8.5S †↔ IMC-Komplexbehandlung im Neugeborenenalter, 19601 und mehr Aufwandspunkte

**ADRG 901, 902**

**OR-Prozeduren ohne Bezug**

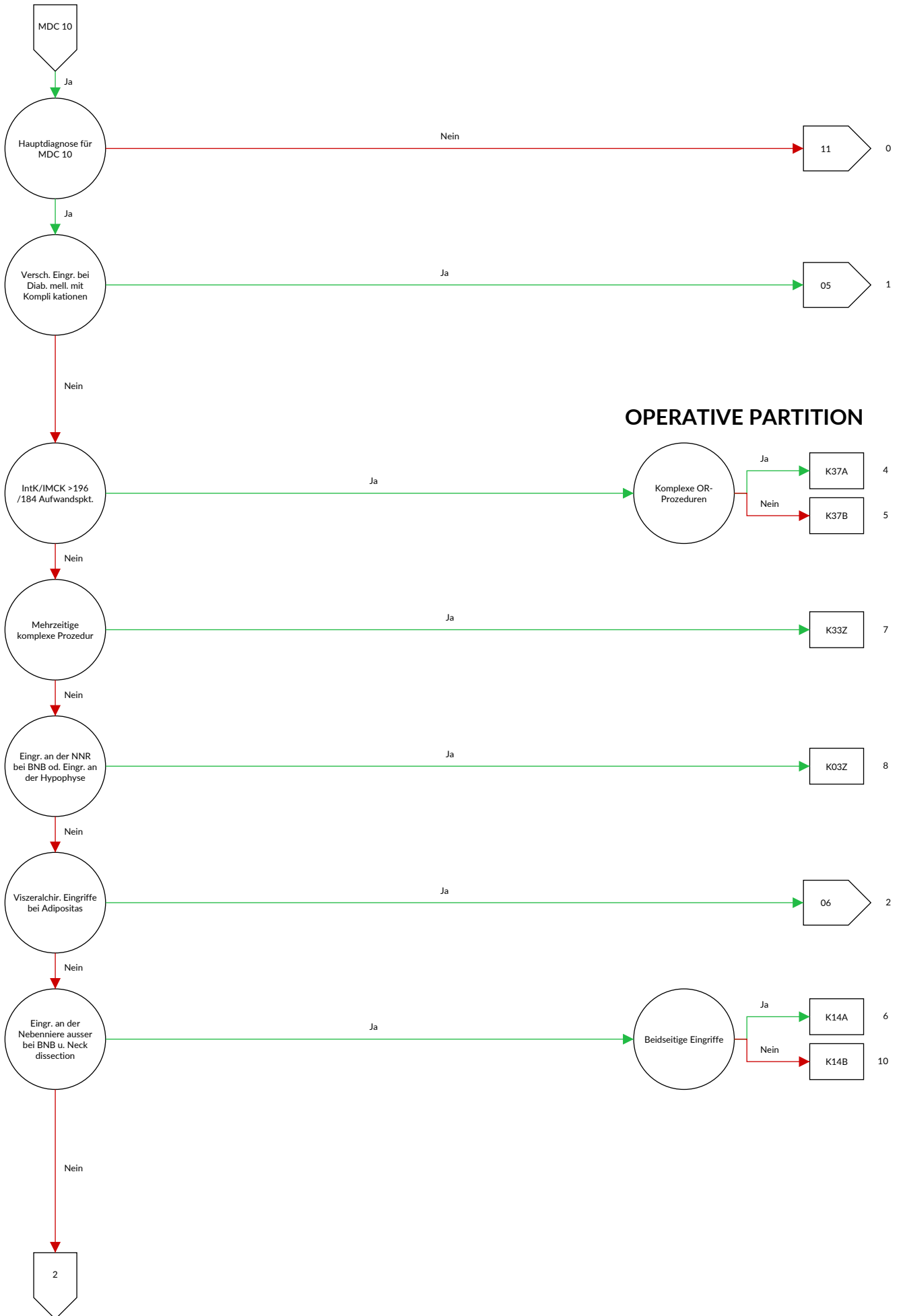
OR-Prozeduren ohne Bezug

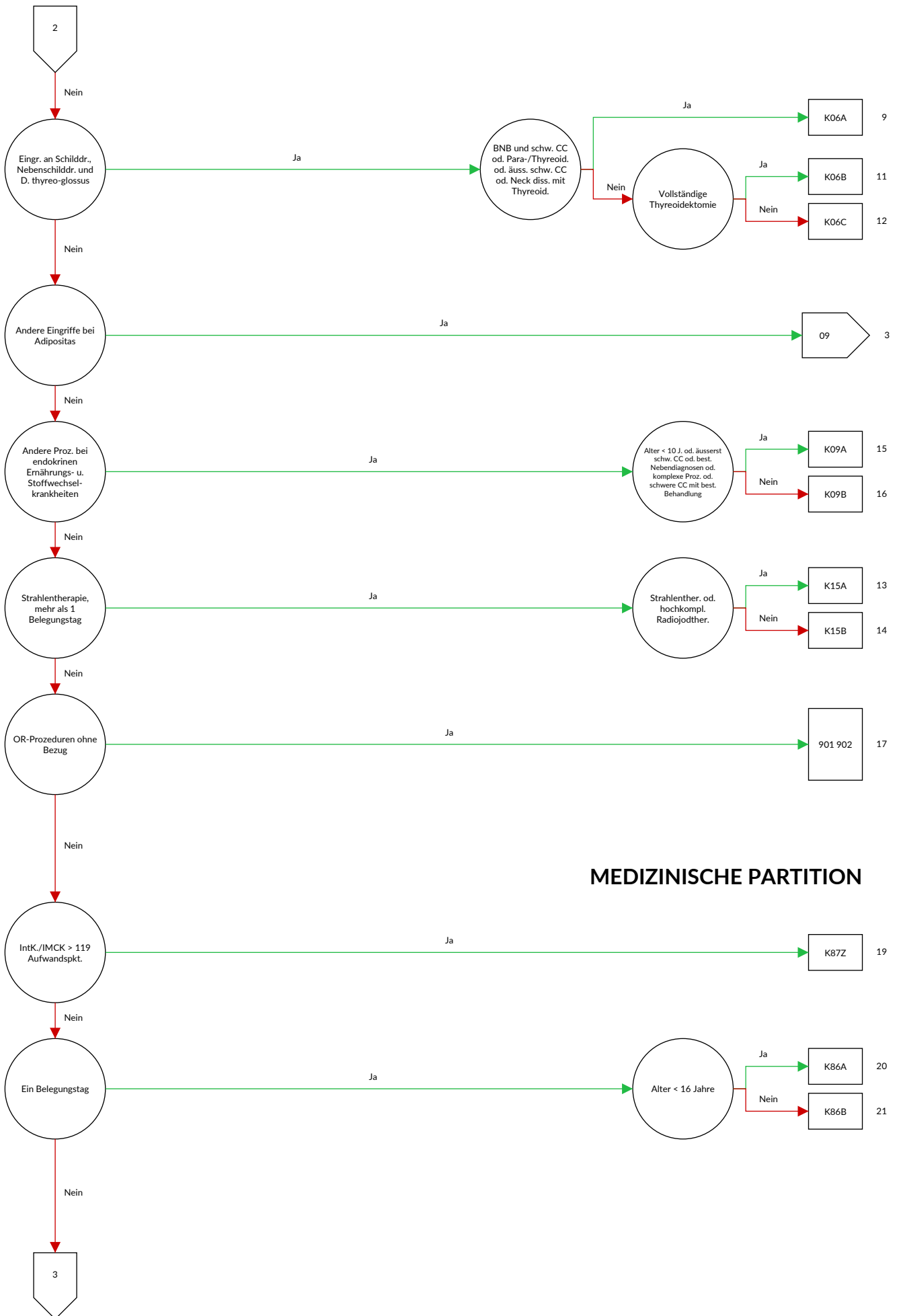
**DRGs 901A, 901B, 901C, 901D, 902Z**

## MDC 10

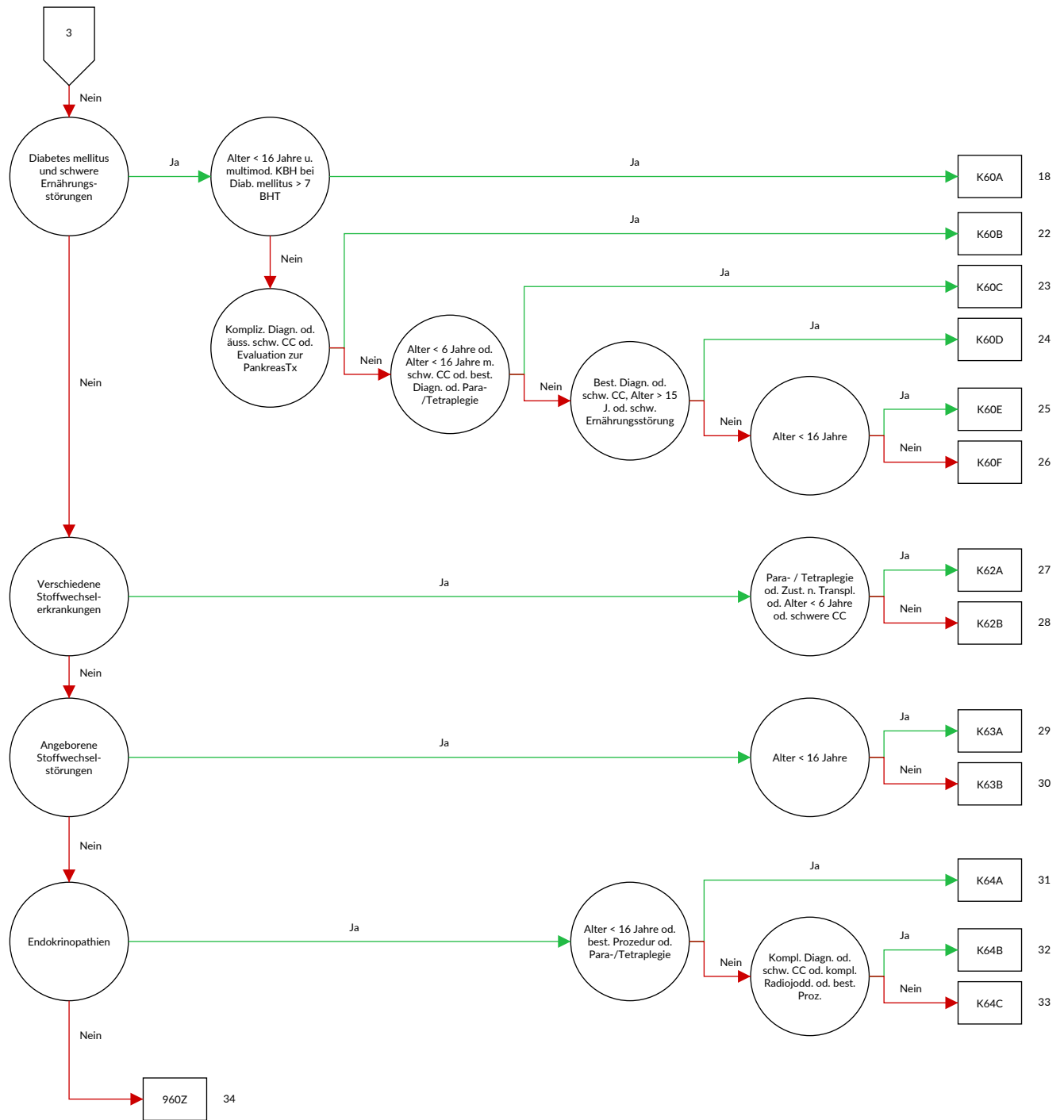
Endokrine, Ernährungs- und Stoffwechselkrankheiten







**MEDIZINISCHE PARTITION**





## Entscheidungslogik MDC 10 Endokrine, Ernährungs- und Stoffwechselkrankheiten

Hauptdiagnose in Tabelle MDC10-0

### Diagnose MDC10-0

A18.7	Tuberkulose der Nebennieren {E35.1}	E05.0	Hyperthyreose mit diffuser Struma
C73	Bösartige Neubildung der Schilddrüse	E05.1	Hyperthyreose mit toxischem solitärem Schilddrüsenknoten
C74.0	Bösartige Neubildung: Nebennierenrinde		
C74.1	Bösartige Neubildung: Nebennierenmark	E05.2	Hyperthyreose mit toxischer mehrknotiger Struma
C74.9	Bösartige Neubildung: Nebenniere, nicht näher bezeichnet	E05.3	Hyperthyreose durch ektopisches Schilddrüsengewebe
C75.0	Bösartige Neubildung: Nebenschilddrüse	E05.4	Hyperthyreosis factitia
C75.8	Bösartige Neubildung: Beteiligung mehrerer endokriner Drüsen, nicht näher bezeichnet	E05.5	Thyreotoxische Krise
		E05.8	Sonstige Hyperthyreose
C75.9	Bösartige Neubildung: Endokrine Drüse, nicht näher bezeichnet	E05.9	Hyperthyreose, nicht näher bezeichnet
		E06.0	Akute Thyreoiditis
C79.7	Sekundäre bösartige Neubildung der Nebenniere	E06.1	Subakute Thyreoiditis
C96.5	Multifokale und unisystemische Langerhans-Zell-Histiozytose	E06.2	Chronische Thyreoiditis mit transitorischer Hyperthyreose
C96.6	Unifokale Langerhans-Zell-Histiozytose	E06.3	Autoimmunthyreoiditis
D34	Gutartige Neubildung der Schilddrüse	E06.4	Arzneimittelinduzierte Thyreoiditis
D35.0	Gutartige Neubildung: Nebenniere	E06.5	Sonstige chronische Thyreoiditis
D35.1	Gutartige Neubildung: Nebenschilddrüse	E06.9	Thyreoiditis, nicht näher bezeichnet
D35.7	Gutartige Neubildung: Sonstige näher bezeichnete endokrine Drüsen	E07.0	Hypersekretion von Kalzitinin
		E07.1	Dyshormogene Struma
D35.8	Gutartige Neubildung: Beteiligung mehrerer endokriner Drüsen	E07.8	Sonstige näher bezeichnete Krankheiten der Schilddrüse
D35.9	Gutartige Neubildung: Endokrine Drüse, nicht näher bezeichnet	E07.9	Krankheit der Schilddrüse, nicht näher bezeichnet
D44.0	Neubildung unsicheren oder unbekanntes Verhaltens: Schilddrüse	E10.01	Diabetes mellitus, Typ 1: Mit Koma: Als entgleist bezeichnet
D44.1	Neubildung unsicheren oder unbekanntes Verhaltens: Nebenniere	E10.11	Diabetes mellitus, Typ 1: Mit Ketoazidose: Als entgleist bezeichnet
D44.2	Neubildung unsicheren oder unbekanntes Verhaltens: Nebenschilddrüse	E10.60	Diabetes mellitus, Typ 1: Mit sonstigen näher bezeichneten Komplikationen: Nicht als entgleist bezeichnet
D44.8	Neubildung unsicheren oder unbekanntes Verhaltens: Beteiligung mehrerer endokriner Drüsen	E10.61	Diabetes mellitus, Typ 1: Mit sonstigen näher bezeichneten Komplikationen: Als entgleist bezeichnet
D44.9	Neubildung unsicheren oder unbekanntes Verhaltens: Endokrine Drüse, nicht näher bezeichnet	E10.72	Diabetes mellitus, Typ 1: Mit multiplen Komplikationen: Mit sonstigen multiplen Komplikationen, nicht als entgleist bezeichnet
D76.3	Sonstige Histiozytose-Synonyme		
D81.3	Adenosin-desaminase[ADA]-Mangel		
D81.5	Purinnukleosid-Phosphorylase[PNP]-Mangel	E10.73	Diabetes mellitus, Typ 1: Mit multiplen Komplikationen: Mit sonstigen multiplen Komplikationen, als entgleist bezeichnet
E00.0	Angeborenes Jodmangelsyndrom, neurologischer Typ		
E00.1	Angeborenes Jodmangelsyndrom, myxödematöser Typ	E10.74	Diabetes mellitus, Typ 1: Mit multiplen Komplikationen: Mit diabetischem Fußsyndrom, nicht als entgleist bezeichnet
E00.2	Angeborenes Jodmangelsyndrom, gemischter Typ		
E00.9	Angeborenes Jodmangelsyndrom, nicht näher bezeichnet	E10.75	Diabetes mellitus, Typ 1: Mit multiplen Komplikationen: Mit diabetischem Fußsyndrom, als entgleist bezeichnet
E01.0	Jodmangelbedingte diffuse Struma (endemisch)		
E01.1	Jodmangelbedingte mehrknotige Struma (endemisch)	E10.80	Diabetes mellitus, Typ 1: Mit nicht näher bezeichneten Komplikationen: Nicht als entgleist bezeichnet
E01.2	Jodmangelbedingte Struma (endemisch), nicht näher bezeichnet	E10.81	Diabetes mellitus, Typ 1: Mit nicht näher bezeichneten Komplikationen: Als entgleist bezeichnet
E01.8	Sonstige jodmangelbedingte Schilddrüsenerkrankheiten und verwandte Zustände		
E02	Subklinische Jodmangel-Hypothyreose	E10.90	Diabetes mellitus, Typ 1: Ohne Komplikationen: Nicht als entgleist bezeichnet
E03.0	Angeborene Hypothyreose mit diffuser Struma		
E03.1	Angeborene Hypothyreose ohne Struma	E10.91	Diabetes mellitus, Typ 1: Ohne Komplikationen: Als entgleist bezeichnet
E03.2	Hypothyreose durch Arzneimittel oder andere exogene Substanzen	E11.01	Diabetes mellitus, Typ 2: Mit Koma: Als entgleist bezeichnet
E03.3	Postinfektiöse Hypothyreose		
E03.4	Atrophie der Schilddrüse (erworben)	E11.11	Diabetes mellitus, Typ 2: Mit Ketoazidose: Als entgleist bezeichnet
E03.8	Sonstige näher bezeichnete Hypothyreose		
E03.9	Hypothyreose, nicht näher bezeichnet	E11.60	Diabetes mellitus, Typ 2: Mit sonstigen näher bezeichneten Komplikationen: Nicht als entgleist bezeichnet
E04.0	Nichttoxische diffuse Struma		
E04.1	Nichttoxischer solitärer Schilddrüsenknoten		
E04.2	Nichttoxische mehrknotige Struma	E11.61	Diabetes mellitus, Typ 2: Mit sonstigen näher bezeichneten Komplikationen: Als entgleist bezeichnet
E04.8	Sonstige näher bezeichnete nichttoxische Struma		
E04.9	Nichttoxische Struma, nicht näher bezeichnet		



E11.72	Diabetes mellitus, Typ 2: Mit multiplen Komplikationen: Mit sonstigen multiplen Komplikationen, nicht als entgleist bezeichnet	E13.60	Sonstiger näher bezeichneter Diabetes mellitus: Mit sonstigen näher bezeichneten Komplikationen: Nicht als entgleist bezeichnet
E11.73	Diabetes mellitus, Typ 2: Mit multiplen Komplikationen: Mit sonstigen multiplen Komplikationen, als entgleist bezeichnet	E13.61	Sonstiger näher bezeichneter Diabetes mellitus: Mit sonstigen näher bezeichneten Komplikationen: Als entgleist bezeichnet
E11.74	Diabetes mellitus, Typ 2: Mit multiplen Komplikationen: Mit diabetischem Fußsyndrom, nicht als entgleist bezeichnet	E13.72	Sonstiger näher bezeichneter Diabetes mellitus: Mit multiplen Komplikationen: Mit sonstigen multiplen Komplikationen, nicht als entgleist bezeichnet
E11.75	Diabetes mellitus, Typ 2: Mit multiplen Komplikationen: Mit diabetischem Fußsyndrom, als entgleist bezeichnet	E13.73	Sonstiger näher bezeichneter Diabetes mellitus: Mit multiplen Komplikationen: Mit sonstigen multiplen Komplikationen, als entgleist bezeichnet
E11.80	Diabetes mellitus, Typ 2: Mit nicht näher bezeichneten Komplikationen: Nicht als entgleist bezeichnet	E13.74	Sonstiger näher bezeichneter Diabetes mellitus: Mit multiplen Komplikationen: Mit diabetischem Fußsyndrom, nicht als entgleist bezeichnet
E11.81	Diabetes mellitus, Typ 2: Mit nicht näher bezeichneten Komplikationen: Als entgleist bezeichnet	E13.75	Sonstiger näher bezeichneter Diabetes mellitus: Mit multiplen Komplikationen: Mit diabetischem Fußsyndrom, als entgleist bezeichnet
E11.90	Diabetes mellitus, Typ 2: Ohne Komplikationen: Nicht als entgleist bezeichnet	E13.80	Sonstiger näher bezeichneter Diabetes mellitus: Mit nicht näher bezeichneten Komplikationen: Nicht als entgleist bezeichnet
E11.91	Diabetes mellitus, Typ 2: Ohne Komplikationen: Als entgleist bezeichnet	E13.81	Sonstiger näher bezeichneter Diabetes mellitus: Mit nicht näher bezeichneten Komplikationen: Als entgleist bezeichnet
E12.01	Diabetes mellitus in Verbindung mit Fehl- oder Mangelernährung [Malnutrition]: Mit Koma: Als entgleist bezeichnet	E13.90	Sonstiger näher bezeichneter Diabetes mellitus: Ohne Komplikationen: Nicht als entgleist bezeichnet
E12.11	Diabetes mellitus in Verbindung mit Fehl- oder Mangelernährung [Malnutrition]: Mit Ketoazidose: Als entgleist bezeichnet	E13.91	Sonstiger näher bezeichneter Diabetes mellitus: Ohne Komplikationen: Als entgleist bezeichnet
E12.60	Diabetes mellitus in Verbindung mit Fehl- oder Mangelernährung [Malnutrition]: Mit sonstigen näher bezeichneten Komplikationen: Nicht als entgleist bezeichnet	E14.01	Nicht näher bezeichneter Diabetes mellitus: Mit Koma: Als entgleist bezeichnet
E12.61	Diabetes mellitus in Verbindung mit Fehl- oder Mangelernährung [Malnutrition]: Mit sonstigen näher bezeichneten Komplikationen: Als entgleist bezeichnet	E14.11	Nicht näher bezeichneter Diabetes mellitus: Mit Ketoazidose: Als entgleist bezeichnet
E12.72	Diabetes mellitus in Verbindung mit Fehl- oder Mangelernährung [Malnutrition]: Mit multiplen Komplikationen: Mit sonstigen multiplen Komplikationen, nicht als entgleist bezeichnet	E14.60	Nicht näher bezeichneter Diabetes mellitus: Mit sonstigen näher bezeichneten Komplikationen: Nicht als entgleist bezeichnet
E12.73	Diabetes mellitus in Verbindung mit Fehl- oder Mangelernährung [Malnutrition]: Mit multiplen Komplikationen: Mit sonstigen multiplen Komplikationen, als entgleist bezeichnet	E14.61	Nicht näher bezeichneter Diabetes mellitus: Mit sonstigen näher bezeichneten Komplikationen: Als entgleist bezeichnet
E12.74	Diabetes mellitus in Verbindung mit Fehl- oder Mangelernährung [Malnutrition]: Mit multiplen Komplikationen: Mit diabetischem Fußsyndrom, nicht als entgleist bezeichnet	E14.72	Nicht näher bezeichneter Diabetes mellitus: Mit multiplen Komplikationen: Mit sonstigen multiplen Komplikationen, nicht als entgleist bezeichnet
E12.75	Diabetes mellitus in Verbindung mit Fehl- oder Mangelernährung [Malnutrition]: Mit multiplen Komplikationen: Mit diabetischem Fußsyndrom, als entgleist bezeichnet	E14.73	Nicht näher bezeichneter Diabetes mellitus: Mit multiplen Komplikationen: Mit sonstigen multiplen Komplikationen, als entgleist bezeichnet
E12.80	Diabetes mellitus in Verbindung mit Fehl- oder Mangelernährung [Malnutrition]: Mit nicht näher bezeichneten Komplikationen: Nicht als entgleist bezeichnet	E14.74	Nicht näher bezeichneter Diabetes mellitus: Mit multiplen Komplikationen: Mit diabetischem Fußsyndrom, nicht als entgleist bezeichnet
E12.81	Diabetes mellitus in Verbindung mit Fehl- oder Mangelernährung [Malnutrition]: Mit nicht näher bezeichneten Komplikationen: Als entgleist bezeichnet	E14.75	Nicht näher bezeichneter Diabetes mellitus: Mit multiplen Komplikationen: Mit diabetischem Fußsyndrom, als entgleist bezeichnet
E12.90	Diabetes mellitus in Verbindung mit Fehl- oder Mangelernährung [Malnutrition]: Ohne Komplikationen: Nicht als entgleist bezeichnet	E14.80	Nicht näher bezeichneter Diabetes mellitus: Mit nicht näher bezeichneten Komplikationen: Nicht als entgleist bezeichnet
E12.91	Diabetes mellitus in Verbindung mit Fehl- oder Mangelernährung [Malnutrition]: Ohne Komplikationen: Als entgleist bezeichnet	E14.81	Nicht näher bezeichneter Diabetes mellitus: Mit nicht näher bezeichneten Komplikationen: Als entgleist bezeichnet
E13.01	Sonstiger näher bezeichneter Diabetes mellitus: Mit Koma: Als entgleist bezeichnet	E14.90	Nicht näher bezeichneter Diabetes mellitus: Ohne Komplikationen: Nicht als entgleist bezeichnet
E13.11	Sonstiger näher bezeichneter Diabetes mellitus: Mit Ketoazidose: Als entgleist bezeichnet	E14.91	Nicht näher bezeichneter Diabetes mellitus: Ohne Komplikationen: Als entgleist bezeichnet
		E15	Hypoglykämisches Koma, nichtdiabetisch
		E16.0	Arzneimittelinduzierte Hypoglykämie ohne Koma
		E16.1	Sonstige Hypoglykämie
		E16.2	Hypoglykämie, nicht näher bezeichnet
		E16.3	Erhöhte Glukagonsekretion
		E16.8	Sonstige näher bezeichnete Störungen der inneren Sekretion des Pankreas
		E16.9	Störung der inneren Sekretion des Pankreas, nicht näher bezeichnet
		E20.0	Idiopathischer Hypoparathyreoidismus
		E20.1	Pseudohypoparathyreoidismus

E20.8	Sonstiger Hypoparathyreoidismus	E34.2	Ektopische Hormonsekretion, anderenorts nicht klassifiziert
E20.9	Hypoparathyreoidismus, nicht näher bezeichnet		
E21.0	Primärer Hyperparathyreoidismus	E34.3	Kleinwuchs, anderenorts nicht klassifiziert
E21.1	Sekundärer Hyperparathyreoidismus, anderenorts nicht klassifiziert	E34.50	Partielles Androgenresistenz-Syndrom
		E34.51	Komplettes Androgenresistenz-Syndrom
E21.2	Sonstiger Hyperparathyreoidismus	E34.59	Androgenresistenz-Syndrom, nicht näher bezeichnet
E21.3	Hyperparathyreoidismus, nicht näher bezeichnet	E34.8	Sonstige näher bezeichnete endokrine Störungen
E21.4	Sonstige näher bezeichnete Krankheiten der Nebenschilddrüse	E34.9	Endokrine Störung, nicht näher bezeichnet
		E35.0	Krankheiten der Schilddrüse bei anderenorts klassifizierten Krankheiten
E21.5	Krankheit der Nebenschilddrüse, nicht näher bezeichnet	E35.1	Krankheiten der Nebennieren bei anderenorts klassifizierten Krankheiten
E22.0	Akromegalie und hypophysärer Hochwuchs		
E22.1	Hyperprolaktinämie	E35.8	Krankheiten sonstiger endokriner Drüsen bei anderenorts klassifizierten Krankheiten
E22.2	Syndrom der inadäquaten Sekretion von Adiuretin		
E22.8	Sonstige Überfunktion der Hypophyse	E40	Kwashiorkor
E22.9	Überfunktion der Hypophyse, nicht näher bezeichnet	E41	Alimentärer Marasmus
		E42	Kwashiorkor-Marasmus
E23.0	Hypopituitarismus	E43	Nicht näher bezeichnete erhebliche Energie- und Eiweißmangelernährung
E23.1	Arzneimittelinduzierter Hypopituitarismus		
E23.2	Diabetes insipidus	E44.0	Mäßige Energie- und Eiweißmangelernährung
E23.3	Hypothalamische Dysfunktion, anderenorts nicht klassifiziert	E44.1	Leichte Energie- und Eiweißmangelernährung
		E45	Entwicklungsverzögerung durch Energie- und Eiweißmangelernährung
E23.6	Sonstige Störungen der Hypophyse		
E23.7	Störung der Hypophyse, nicht näher bezeichnet	E46	Nicht näher bezeichnete Energie- und Eiweißmangelernährung
E24.0	Hypophysäres Cushing-Syndrom		
E24.1	Nelson-Tumor	E50.8	Sonstige Manifestationen des Vitamin-A-Mangels
E24.2	Arzneimittelinduziertes Cushing-Syndrom	E50.9	Vitamin-A-Mangel, nicht näher bezeichnet
E24.3	Ektopisches ACTH-Syndrom	E51.1	Beriberi
E24.4	Alkoholinduziertes Pseudo-Cushing-Syndrom	E51.8	Sonstige Manifestationen des Thiaminmangels
E24.8	Sonstiges Cushing-Syndrom	E51.9	Thiaminmangel, nicht näher bezeichnet
E24.9	Cushing-Syndrom, nicht näher bezeichnet	E52	Niazinmangel [Pellagra]
E25.00	21-Hydroxylase-Mangel [AGS Typ 3], klassische Form	E53.0	Riboflavinmangel
		E53.1	Pyridoxinmangel
E25.01	21-Hydroxylase-Mangel [AGS Typ 3], Late-onset-Form	E53.8	Mangel an sonstigen näher bezeichneten Vitaminen des Vitamin-B-Komplexes
E25.08	Sonstige angeborene adrenogenitale Störungen in Verbindung mit Enzymmangel	E53.9	Vitamin-B-Mangel, nicht näher bezeichnet
		E54	Ascorbinsäuremangel
E25.09	Angeborene adrenogenitale Störung in Verbindung mit Enzymmangel, nicht näher bezeichnet	E55.9	Vitamin-D-Mangel, nicht näher bezeichnet
		E56.0	Vitamin-E-Mangel
E25.8	Sonstige adrenogenitale Störungen	E56.1	Vitamin-K-Mangel
E25.9	Adrenogenitale Störung, nicht näher bezeichnet	E56.8	Mangel an sonstigen Vitaminen
E26.0	Primärer Hyperaldosteronismus	E56.9	Vitaminmangel, nicht näher bezeichnet
E26.1	Sekundärer Hyperaldosteronismus	E58	Alimentärer Kalziummangel
E26.8	Sonstiger Hyperaldosteronismus	E59	Alimentärer Selenmangel
E26.9	Hyperaldosteronismus, nicht näher bezeichnet	E60	Alimentärer Zinkmangel
E27.0	Sonstige Nebennierenrindenüberfunktion	E61.0	Kupfermangel
E27.1	Primäre Nebennierenrindeninsuffizienz	E61.1	Eisenmangel
E27.2	Addison-Krise	E61.2	Magnesiummangel
E27.3	Arzneimittelinduzierte Nebennierenrindeninsuffizienz	E61.3	Manganmangel
		E61.4	Chrommangel
E27.4	Sonstige und nicht näher bezeichnete Nebennierenrindeninsuffizienz	E61.5	Molybdänmangel
		E61.6	Vanadiummangel
E27.5	Nebennierenmarküberfunktion	E61.7	Mangel an mehreren Spurenelementen
E27.8	Sonstige näher bezeichnete Krankheiten der Nebenniere	E61.8	Mangel an sonstigen näher bezeichneten Spurenelementen
E27.9	Krankheit der Nebenniere, nicht näher bezeichnet	E61.9	Spurenelementmangel, nicht näher bezeichnet
E29.0	Testikuläre Überfunktion	E63.0	Mangel an essentiellen Fettsäuren [EFA]
E29.1	Testikuläre Unterfunktion	E63.1	Alimentärer Mangelzustand infolge unausgewogener Zusammensetzung der Nahrung
E29.8	Sonstige testikuläre Dysfunktion		
E29.9	Testikuläre Dysfunktion, nicht näher bezeichnet	E63.8	Sonstige näher bezeichnete alimentäre Mangelzustände
E30.0	Verzögerte Pubertät [Pubertas tarda]		
E30.1	Vorzeitige Pubertät [Pubertas praecox]	E63.9	Alimentärer Mangelzustand, nicht näher bezeichnet
E30.8	Sonstige Pubertätsstörungen	E64.0	Folgen der Energie- und Eiweißmangelernährung
E30.9	Pubertätsstörung, nicht näher bezeichnet	E64.1	Folgen des Vitamin-A-Mangels
E31.0	Autoimmune polyglanduläre Insuffizienz	E64.2	Folgen des Vitamin-C-Mangels
E31.1	Polyglanduläre Überfunktion	E64.8	Folgen sonstiger alimentärer Mangelzustände
E31.8	Sonstige polyglanduläre Dysfunktion	E64.9	Folgen eines nicht näher bezeichneten alimentären Mangelzustandes
E31.9	Polyglanduläre Dysfunktion, nicht näher bezeichnet		
E34.0	Karzinoid-Syndrom	E65	Lokalisierte Adipositas
E34.1	Sonstige Hypersekretion intestinaler Hormone		

E66.00	Adipositas durch übermäßige Kalorienzufuhr: Adipositas Grad I (WHO) bei Patienten von 18 Jahren und älter	E66.94	Adipositas, nicht näher bezeichnet: Adipositas bei Kindern und Jugendlichen von 3 Jahren bis unter 18 Jahren
E66.01	Adipositas durch übermäßige Kalorienzufuhr: Adipositas Grad II (WHO) bei Patienten von 18 Jahren und älter	E66.95	Adipositas, nicht näher bezeichnet: Extreme Adipositas bei Kindern und Jugendlichen von 3 Jahren bis unter 18 Jahren
E66.04	Adipositas durch übermäßige Kalorienzufuhr: Adipositas bei Kindern und Jugendlichen von 3 Jahren bis unter 18 Jahren	E66.96	Adipositas, nicht näher bezeichnet: Adipositas Grad III (WHO) bei Patienten von 18 Jahren und älter, Body-Mass-Index [BMI] von 40 bis unter 50
E66.05	Adipositas durch übermäßige Kalorienzufuhr: Extreme Adipositas bei Kindern und Jugendlichen von 3 Jahren bis unter 18 Jahren	E66.97	Adipositas, nicht näher bezeichnet: Adipositas Grad III (WHO) bei Patienten von 18 Jahren und älter, Body-Mass-Index [BMI] von 50 bis unter 60
E66.06	Adipositas durch übermäßige Kalorienzufuhr: Adipositas Grad III (WHO) bei Patienten von 18 Jahren und älter, Body-Mass-Index [BMI] von 40 bis unter 50	E66.98	Adipositas, nicht näher bezeichnet: Adipositas Grad III (WHO) bei Patienten von 18 Jahren und älter, Body-Mass-Index [BMI] von 60 und mehr
E66.07	Adipositas durch übermäßige Kalorienzufuhr: Adipositas Grad III (WHO) bei Patienten von 18 Jahren und älter, Body-Mass-Index [BMI] von 50 bis unter 60	E66.99	Adipositas, nicht näher bezeichnet: Grad oder Ausmaß der Adipositas nicht näher bezeichnet
E66.08	Adipositas durch übermäßige Kalorienzufuhr: Adipositas Grad III (WHO) bei Patienten von 18 Jahren und älter, Body-Mass-Index [BMI] von 60 und mehr	E67.0	Hypervitaminose A
E66.09	Adipositas durch übermäßige Kalorienzufuhr: Grad oder Ausmaß der Adipositas nicht näher bezeichnet	E67.1	Hyperkarotinämie
E66.10	Arzneimittelinduzierte Adipositas: Adipositas Grad I (WHO) bei Patienten von 18 Jahren und älter	E67.2	Megavitamin-B6-Syndrom
E66.11	Arzneimittelinduzierte Adipositas: Adipositas Grad II (WHO) bei Patienten von 18 Jahren und älter	E67.3	Hypervitaminose D
E66.14	Arzneimittelinduzierte Adipositas: Adipositas bei Kindern und Jugendlichen von 3 Jahren bis unter 18 Jahren	E67.8	Sonstige näher bezeichnete Überernährung
E66.15	Arzneimittelinduzierte Adipositas: Extreme Adipositas bei Kindern und Jugendlichen von 3 Jahren bis unter 18 Jahren	E68	Folgen der Überernährung
E66.16	Arzneimittelinduzierte Adipositas: Adipositas Grad III (WHO) bei Patienten von 18 Jahren und älter, Body-Mass-Index [BMI] von 40 bis unter 50	E70.0	Klassische Phenylketonurie
E66.17	Arzneimittelinduzierte Adipositas: Adipositas Grad III (WHO) bei Patienten von 18 Jahren und älter, Body-Mass-Index [BMI] von 50 bis unter 60	E70.1	Sonstige Hyperphenylalaninämien
E66.18	Arzneimittelinduzierte Adipositas: Adipositas Grad III (WHO) bei Patienten von 18 Jahren und älter, Body-Mass-Index [BMI] von 60 und mehr	E70.2	Störungen des Tyrosinstoffwechsels
E66.19	Arzneimittelinduzierte Adipositas: Grad oder Ausmaß der Adipositas nicht näher bezeichnet	E70.3	Albinismus
E66.80	Sonstige Adipositas: Adipositas Grad I (WHO) bei Patienten von 18 Jahren und älter	E70.8	Sonstige Störungen des Stoffwechsels aromatischer Aminosäuren
E66.81	Sonstige Adipositas: Adipositas Grad II (WHO) bei Patienten von 18 Jahren und älter	E70.9	Störung des Stoffwechsels aromatischer Aminosäuren, nicht näher bezeichnet
E66.84	Sonstige Adipositas: Adipositas bei Kindern und Jugendlichen von 3 Jahren bis unter 18 Jahren	E71.0	Ahornsirup- (Harn-) Krankheit
E66.85	Sonstige Adipositas: Extreme Adipositas bei Kindern und Jugendlichen von 3 Jahren bis unter 18 Jahren	E71.1	Sonstige Störungen des Stoffwechsels verzweigter Aminosäuren
E66.86	Sonstige Adipositas: Adipositas Grad III (WHO) bei Patienten von 18 Jahren und älter, Body-Mass-Index [BMI] von 40 bis unter 50	E71.2	Störung des Stoffwechsels verzweigter Aminosäuren, nicht näher bezeichnet
E66.87	Sonstige Adipositas: Adipositas Grad III (WHO) bei Patienten von 18 Jahren und älter, Body-Mass-Index [BMI] von 50 bis unter 60	E71.3	Störungen des Fettsäurestoffwechsels
E66.88	Sonstige Adipositas: Adipositas Grad III (WHO) bei Patienten von 18 Jahren und älter, Body-Mass-Index [BMI] von 60 und mehr	E72.0	Störungen des Aminosäuretransportes
E66.89	Sonstige Adipositas: Grad oder Ausmaß der Adipositas nicht näher bezeichnet	E72.1	Störungen des Stoffwechsels schwefelhaltiger Aminosäuren
E66.90	Adipositas, nicht näher bezeichnet: Adipositas Grad I (WHO) bei Patienten von 18 Jahren und älter	E72.2	Störungen des Harnstoffzyklus
E66.91	Adipositas, nicht näher bezeichnet: Adipositas Grad II (WHO) bei Patienten von 18 Jahren und älter	E72.3	Störungen des Lysin- und Hydroxylysinstoffwechsels
		E72.4	Störungen des Ornithinstoffwechsels
		E72.5	Störungen des Glyzinstoffwechsels
		E72.8	Sonstige näher bezeichnete Störungen des Aminosäurestoffwechsels
		E72.9	Störung des Aminosäurestoffwechsels, nicht näher bezeichnet
		E74.0	Glykogenspeicherkrankheit [Glykogenose]
		E74.2	Störungen des Galaktosestoffwechsels
		E74.4	Störungen des Pyruvatstoffwechsels und der Glukoneogenese
		E74.8	Sonstige näher bezeichnete Störungen des Kohlenhydratstoffwechsels
		E74.9	Störung des Kohlenhydratstoffwechsels, nicht näher bezeichnet
		E75.3	Sphingolipidose, nicht näher bezeichnet
		E75.5	Sonstige Störungen der Lipidspeicherung
		E75.6	Störung der Lipidspeicherung, nicht näher bezeichnet
		E76.0	Mukopolysaccharidose, Typ I
		E76.1	Mukopolysaccharidose, Typ II
		E76.2	Sonstige Mukopolysaccharidosen
		E76.3	Mukopolysaccharidose, nicht näher bezeichnet
		E76.8	Sonstige Störungen des Glykosaminoglykan-Stoffwechsels
		E76.9	Störung des Glykosaminoglykan-Stoffwechsels, nicht näher bezeichnet
		E77.0	Defekte der posttranslationalen Modifikation lysosomaler Enzyme
		E77.1	Defekte beim Glykoproteinabbau

E77.8	Sonstige Störungen des Glykoproteinstoffwechsels	E90	Ernährungs- und Stoffwechselstörungen bei
E77.9	Störung des Glykoproteinstoffwechsels, nicht näher bezeichnet		anderenorts klassifizierten Krankheiten
E78.0	Reine Hypercholesterinämie	P70.2	Diabetes mellitus beim Neugeborenen
E78.1	Reine Hypertriglyzeridämie	P70.3	Iatrogene Hypoglykämie beim Neugeborenen
E78.2	Gemischte Hyperlipidämie	P70.4	Sonstige Hypoglykämie beim Neugeborenen
E78.3	Hyperchylomikronämie	P70.8	Sonstige transitorische Störungen des Kohlenhydratstoffwechsels beim Fetus und Neugeborenen
E78.4	Sonstige Hyperlipidämien		
E78.5	Hyperlipidämie, nicht näher bezeichnet	P70.9	Transitorische Störung des Kohlenhydratstoffwechsels beim Fetus und Neugeborenen, nicht näher bezeichnet
E78.6	Lipoproteinmangel		
E78.8	Sonstige Störungen des Lipoproteinstoffwechsels	P71.0	Kuhmilch-Hypokalzämie beim Neugeborenen
E78.9	Störung des Lipoproteinstoffwechsels, nicht näher bezeichnet	P71.1	Sonstige Hypokalzämie beim Neugeborenen
E79.0	Hyperurikämie ohne Zeichen von entzündlicher Arthritis oder tophischer Gicht	P71.2	Hypomagnesiämie beim Neugeborenen
E79.1	Lesch-Nyhan-Syndrom	P71.3	Tetanie beim Neugeborenen, ohne Kalzium- oder Magnesiummangel
E79.8	Sonstige Störungen des Purin- und Pyrimidinstoffwechsels	P71.4	Transitorischer Hypoparathyreoidismus beim Neugeborenen
E79.9	Störung des Purin- und Pyrimidinstoffwechsels, nicht näher bezeichnet	P71.8	Sonstige transitorische Störungen des Kalzium- und Magnesiumstoffwechsels beim Neugeborenen
E80.0	Hereditäre erythropoetische Porphyrie	P71.9	Transitorische Störung des Kalzium- und Magnesiumstoffwechsels beim Neugeborenen, nicht näher bezeichnet
E80.1	Porphyria cutanea tarda		
E80.2	Sonstige Porphyrie	P72.0	Struma beim Neugeborenen, anderenorts nicht klassifiziert
E80.3	Defekte von Katalase und Peroxidase		
E83.0	Störungen des Kupferstoffwechsels	P72.1	Transitorische Hyperthyreose beim Neugeborenen
E83.2	Störungen des Zinkstoffwechsels	P72.2	Sonstige transitorische Störungen der Schilddrüsenfunktion beim Neugeborenen, anderenorts nicht klassifiziert
E83.30	Familiäre hypophosphatämische Rachitis		
E83.31	Vitamin-D-abhängige Rachitis		
E83.38	Sonstige Störungen des Phosphorstoffwechsels und der Phosphatase	P72.8	Sonstige näher bezeichnete transitorische endokrine Krankheiten beim Neugeborenen
E83.39	Störungen des Phosphorstoffwechsels und der Phosphatase, nicht näher bezeichnet	P72.9	Transitorische endokrine Krankheit beim Neugeborenen, nicht näher bezeichnet
E83.4	Störungen des Magnesiumstoffwechsels		
E83.50	Kalziphylaxie	P74.0	Metabolische Spätazidose beim Neugeborenen
E83.58	Sonstige Störungen des Kalziumstoffwechsels	P74.1	Dehydratation beim Neugeborenen
E83.59	Störungen des Kalziumstoffwechsels, nicht näher bezeichnet	P74.2	Störungen des Natriumgleichgewichtes beim Neugeborenen
E83.8	Sonstige Störungen des Mineralstoffwechsels	P74.3	Störungen des Kaliumgleichgewichtes beim Neugeborenen
E83.9	Störung des Mineralstoffwechsels, nicht näher bezeichnet	P74.4	Sonstige transitorische Störungen des Elektrolythaushaltes beim Neugeborenen
E86	Volumenmangel	P74.5	Transitorische Hypertyrosinämie beim Neugeborenen
E87.0	Hyperosmolalität und Hyponatriämie		
E87.1	Hypoosmolalität und Hyponatriämie	P74.8	Sonstige transitorische Stoffwechselstörungen beim Neugeborenen
E87.2	Azidose		
E87.3	Alkalose		
E87.4	Gemischte Störung des Säure-Basen-Gleichgewichts	P74.9	Transitorische Stoffwechselstörung beim Neugeborenen, nicht näher bezeichnet
E87.5	Hyperkaliämie		
E87.6	Hypokaliämie	P92.0	Erbrechen beim Neugeborenen
E87.8	Sonstige Störungen des Wasser- und Elektrolythaushaltes, anderenorts nicht klassifiziert	P92.1	Regurgitation und Rumination beim Neugeborenen
E88.0	Störungen des Plasmaprotein-Stoffwechsels, anderenorts nicht klassifiziert	P92.2	Trinkunlust beim Neugeborenen
E88.1	Lipodystrophie, anderenorts nicht klassifiziert	P92.3	Unterernährung beim Neugeborenen
E88.29	Sonstige Lipomatose, anderenorts nicht klassifiziert	P92.4	Überernährung beim Neugeborenen
E88.3	Tumorlyse-Syndrom	P92.5	Schwierigkeit beim Neugeborenen bei Brusternährung
E88.8	Sonstige näher bezeichnete Stoffwechselstörungen	P92.8	Sonstige Ernährungsprobleme beim Neugeborenen
E88.9	Stoffwechselstörung, nicht näher bezeichnet	P92.9	Ernährungsproblem beim Neugeborenen, nicht näher bezeichnet
E89.0	Hypothyreose nach medizinischen Maßnahmen	Q56.0	Hermaphroditismus, anderenorts nicht klassifiziert
E89.1	Hypoinsulinämie nach medizinischen Maßnahmen	Q56.1	Pseudohermaphroditismus masculinus, anderenorts nicht klassifiziert
E89.2	Hypoparathyreoidismus nach medizinischen Maßnahmen	Q56.2	Pseudohermaphroditismus femininus, anderenorts nicht klassifiziert
E89.3	Hypopituitarismus nach medizinischen Maßnahmen		
E89.5	Testikuläre Unterfunktion nach medizinischen Maßnahmen	Q56.3	Pseudohermaphroditismus, nicht näher bezeichnet
E89.6	Nebennierenrinden- (Nebennierenmark-) Unterfunktion nach medizinischen Maßnahmen	Q56.4	Unbestimmtes Geschlecht, nicht näher bezeichnet
E89.8	Sonstige endokrine oder Stoffwechselstörungen nach medizinischen Maßnahmen	Q89.1	Angeborene Fehlbildungen der Nebenniere
E89.9	Endokrine oder Stoffwechselstörung nach medizinischen Maßnahmen, nicht näher bezeichnet	Q89.2	Angeborene Fehlbildungen sonstiger endokriner Drüsen
		Q99.0	Chimäre 46,XX/46,XY
		Q99.1	Hermaphroditismus verus mit Karyotyp 46,XX
		R29.0	Tetanie
		R62.0	Verzögertes Erreichen von Entwicklungsstufen

R62.8	Sonstiges Ausbleiben der erwarteten physiologischen Entwicklung	R63.8	Sonstige Symptome, die die Nahrungs- und Flüssigkeitsaufnahme betreffen
R62.9	Ausbleiben der erwarteten physiologischen Entwicklung, nicht näher bezeichnet	R73.0	Abnormer Glukosetoleranztest
R63.0	Anorexie	R73.9	Hyperglykämie, nicht näher bezeichnet
R63.1	Polydipsie	R81	Glukosurie
R63.2	Polyphagie	R82.4	Azetonurie
R63.3	Ernährungsprobleme und unsachgemäße Ernährung	R94.6	Abnorme Ergebnisse von Schilddrüsenfunktionsprüfungen
R63.4	Abnorme Gewichtsabnahme	R94.7	Abnorme Ergebnisse von sonstigen endokrinen Funktionsprüfungen
R63.5	Abnorme Gewichtszunahme	S11.1	Offene Wunde mit Beteiligung der Schilddrüse
R63.6	Ungenügende Aufnahme von Nahrung und Flüssigkeit	S37.81	Verletzung: Nebenniere

**ADRG K03****Eingriffe an der Nebenniere bei bösartiger Neubildung oder Eingriffe an der Hypophyse**

Prozedur in Tabelle K03-2 oder (Hauptdiagnose in Tabelle K03-1 und Prozedur in Tabelle K03-3)

**DRG K03Z****Eingriffe an der Nebenniere bei bösartiger Neubildung oder Eingriffe an der Hypophyse****Diagnose K03-1**

C74.0	Bösartige Neubildung: Nebennierenrinde	C79.7	Sekundäre bösartige Neubildung der Nebenniere
C74.1	Bösartige Neubildung: Nebennierenmark	D44.1	Neubildung unsicheren oder unbekanntem Verhaltens: Nebenniere
C74.9	Bösartige Neubildung: Nebenniere, nicht näher bezeichnet		

**Prozedur K03-2**

07.13.00 ↔	Biopsie an der Hypophyse, transfrontaler Zugang, n.n.bez.	07.17.11 ↔	Offene Biopsie am Corpus pineale
07.13.10 ↔	Geschlossene [perkutane] [Nadel-] Biopsie an der Hypophyse durch transfrontalen Zugang	07.17.12 ↔	Stereotaktische Biopsie am Corpus pineale
07.13.11 ↔	Offene Biopsie an der Hypophyse durch transfrontalen Zugang	07.17.99 ↔	Biopsie am Corpus pineale, sonstige
07.13.12 ↔	Stereotaktische Biopsie an der Hypophyse durch transfrontalen Zugang	07.51 ↔	Exploration im Gebiet des Corpus pineale
07.13.99 ↔	Biopsie an der Hypophyse, transfrontaler Zugang, sonstige	07.52 ↔	Inzision am Corpus pineale
07.14.00 ↔	Biopsie an der Hypophyse, transsphenoidaler Zugang, n.n.bez.	07.53 ↔	Partielle Exzision des Corpus pineale
07.14.10 ↔	Geschlossene [perkutane] [Nadel-] Biopsie an der Hypophyse durch transsphenoidalen Zugang	07.54 ↔	Totale Exzision des Corpus pineale
07.14.11 ↔	Offene Biopsie an der Hypophyse durch transsphenoidalen Zugang	07.59 ↔	Operationen am Corpus pineale, sonstige
07.14.12 ↔	Stereotaktische Biopsie an der Hypophyse durch transsphenoidalen Zugang	07.61 ↔	Partielle Exzision der Hypophyse, transfrontaler Zugang
07.14.99 ↔	Biopsie an der Hypophyse, transsphenoidaler Zugang, sonstige	07.62 ↔	Partielle Exzision an der Hypophyse, transsphenoidaler Zugang
07.15 ↔	Biopsie an der Hypophyse, nicht näher bezeichneter Zugang	07.63 ↔	Partielle Exzision an der Hypophyse, nicht näher bezeichneter Zugang
07.17.00 ↔	Biopsie am Corpus pineale, n.n.bez.	07.64 ↔	Totale Exzision der Hypophyse, transfrontaler Zugang
07.17.10 ↔	Geschlossene [perkutane] [Nadel-] Biopsie am Corpus pineale	07.65 ↔	Totale Exzision der Hypophyse, transsphenoidaler Zugang
		07.68 ↔	Totale Exzision der Hypophyse, anderer näher bezeichneter Zugang
		07.69 ↔	Totale Exzision der Hypophyse, nicht näher bezeichneter Zugang
		07.71 ↔	Exploration der Fossa hypophysialis
		07.72 ↔	Inzision an der Hypophyse
		07.79 ↔	Sonstige Operation an der Hypophyse, sonstige

**Prozedur K03-3**

07.12 ↔	Offene Biopsie an der Nebenniere	07.3 ↔	Beidseitige Adrenalectomie
07.21 ↔	Exzision einer Läsion der Nebenniere	07.41 ↔	Inzision an einer Nebenniere
07.22.00 ↔	Einseitige Adrenalectomie, n.n.bez.	07.42 ↔	Durchtrennung von afferenten Nerven der Nebennieren
07.22.10 ↔	Einseitige Adrenalectomie, ohne Ovariectomie	07.43 ↔	Ligatur von Gefäßen der Nebennieren
07.22.11 ↔	Einseitige Adrenalectomie, mit Ovariectomie	07.44 ↔	Rekonstruktion an einer Nebenniere
07.22.12 ↔	Einseitige Adrenalectomie, Rest-Adrenalectomie	07.45 ↔	Reimplantation von Gewebe der Nebennieren
07.22.99 ↔	Einseitige Adrenalectomie, sonstige		
07.29 ↔	Partielle Adrenalectomie, sonstige		

**ADRG K06****Eingriffe an Schilddrüse, Nebenschilddrüse und Ductus thyreoglossus**

Mindestens eine Prozedur in Tabelle K06-2

**DRG K06A****Eingriffe an Schilddrüse, Nebenschilddrüse und Ductus thyreoglossus, mit Para-/Thyreoidektomie durch Sternotomie oder BNB mit schweren CC oder äusserst schwere CC oder Neck Dissektion mit Thyreoidektomie**

Hauptdiagnose in Tabelle K06-1 und PCCL > 2 oder Prozedur in Tabelle K06-3 oder PCCL > 3 oder Prozedur in Tabelle K06-4 und Prozedur in Tabelle K06-5

**DRG K06B****Eingriffe an Schilddrüse, Nebenschilddrüse und Ductus thyreoglossus mit vollständiger Thyreoidektomie**

Prozedur in Tabelle K06-5

**DRG K06C****Eingriffe an Schilddrüse, Nebenschilddrüse und Ductus thyreoglossus****Diagnose K06-1**

C73 Bösartige Neubildung der Schilddrüse C75.0 Bösartige Neubildung: Nebenschilddrüse

**Prozedur K06-2**

06.02 ↔	Wiedereröffnung einer Wunde im Gebiet der Schilddrüse	06.52.99 ↔	Vollständige substernale Thyreoidektomie, sonstige
06.09.00 ↔	Sonstige Inzision im Gebiet der Schilddrüse, n.n.bez.	06.6X.00 ↔	Exzision einer Thyreoidea lingualis, n.n.bez.
06.09.10 ↔	Sonstige Inzision im Gebiet der Schilddrüse, ohne weitere Massnahmen	06.6X.10 ↔	Exzision einer Thyreoidea lingualis, transoral
06.09.11 ↔	Sonstige Inzision im Gebiet der Schilddrüse, Drainage	06.6X.11 ↔	Exzision einer Thyreoidea lingualis, transzervikal, ohne Resektion des medialen Zungenbeines
06.09.99 ↔	Sonstige Inzision im Gebiet der Schilddrüse, sonstige	06.6X.12 ↔	Exzision einer Thyreoidea lingualis, transzervikal, mit Resektion des medialen Zungenbeines
06.12 ↔	Offene Biopsie an der Schilddrüse	06.6X.99 ↔	Exzision einer Thyreoidea lingualis, sonstige
06.13.00 ↔	Biopsie an der Nebenschilddrüse, n.n.bez.	06.7X.00 ↔	Exzision des Ductus oder Tractus thyreoglossus, n.n.bez.
06.13.12 ↔	Offene Biopsie an der Nebenschilddrüse	06.7X.10 ↔	Exzision einer medianen Halszyste, ohne Resektion des medialen Zungenbeines
06.13.99 ↔	Biopsie an der Nebenschilddrüse, sonstige	06.7X.11 ↔	Exzision einer medianen Halszyste, mit Resektion des medialen Zungenbeines
06.2X.00 ↔	Unilaterale Hemithyreoidektomie, n.n.bez.	06.7X.12 ↔	Exzision einer medianen Halsfistel, ohne Resektion des medialen Zungenbeines
06.2X.11 ↔	Unilaterale Hemithyreoidektomie, ohne Parathyreoidektomie	06.7X.13 ↔	Exzision einer medianen Halsfistel, mit Resektion des medialen Zungenbeines
06.2X.12 ↔	Unilaterale Hemithyreoidektomie, mit Parathyreoidektomie	06.7X.14 ↔	Sekundärer Eingriff zur Exzision des Ductus thyreoglossus, mit Resektion des medialen Zungenbeines
06.2X.99 ↔	Unilaterale Hemithyreoidektomie, sonstige	06.7X.15 ↔	Sekundärer Eingriff zur Exzision des Ductus thyreoglossus, ohne Resektion des medialen Zungenbeines
06.31 ↔	Exzision von Läsion oder Gewebe der Schilddrüse	06.7X.99 ↔	Exzision des Ductus oder Tractus thyreoglossus, sonstige
06.32 ‡↔	Destruktion von Läsion oder Gewebe der Schilddrüse	06.81.00 ↔	Vollständige Parathyreoidektomie, n.n.bez.
06.33 ↔	Exzision eines Schilddrüsen Knotens	06.81.10 ↔	Vollständige Parathyreoidektomie, ohne Replantation
06.34.11 ↔	Subtotale Resektion der Schilddrüse	06.81.13 ↔	Vollständige Parathyreoidektomie durch Sternotomie, ohne Replantation
06.34.12 ↔	Subtotale Resektion der Schilddrüse einseitig mit Exzision eines Knotens der Gegenseite	06.81.99 ↔	Vollständige Parathyreoidektomie, sonstige
06.34.13 ↔	Subtotale Resektion der Schilddrüse einseitig mit Hemithyreoidektomie der Gegenseite	06.89.00 ↔	Partielle Parathyreoidektomie, n.n.bez.
06.35 ↔	Reexploration der Schilddrüse mit partieller Resektion	06.89.11 ↔	Reexploration mit partieller Parathyreoidektomie
06.36 ↔	Resektion des Isthmus der Schilddrüse	06.89.13 ↔	Sonstige Operationen an der Nebenschilddrüse durch Sternotomie
06.39 ↔	Partielle Thyreoidektomie, Exzision und Destruktion von Schilddrüsenngewebe, sonstige	06.89.99 ↔	Partielle Parathyreoidektomie, sonstige
06.4X.00 ↔	Vollständige [totale] Thyreoidektomie, n.n.bez.	06.91 ↔	Durchtrennung des Isthmus thyreoideae
06.4X.10 ↔	Vollständige [totale] Thyreoidektomie ohne Parathyreoidektomie	06.92 ↔	Ligatur von Gefässen der Schilddrüse
06.4X.11 ↔	Vollständige [totale] Thyreoidektomie mit Parathyreoidektomie	06.93 ↔	Naht an der Schilddrüse
06.4X.99 ↔	Vollständige [totale] Thyreoidektomie, sonstige	06.94 ↔	Reimplantation von Schilddrüsenngewebe
06.50.00 ↔	Substernale Thyreoidektomie, n.n.bez.	06.95.00 ↔	Reimplantation von Nebenschilddrüsenngewebe, n.n.bez.
06.50.10 ↔	Substernale Thyreoidektomie durch Sternotomie	06.95.00 ↔	Reimplantation von Nebenschilddrüsenngewebe, n.n.bez.
06.50.99 ↔	Substernale Thyreoidektomie, sonstige	06.95.10 ↔	Vollständige Parathyreoidektomie, mit Replantation, n.n.bez.
06.51.00 ↔	Partielle substernale Thyreoidektomie, n.n.bez.		
06.51.10 ↔	Partielle substernale Thyreoidektomie durch Sternotomie		
06.51.99 ↔	Partielle substernale Thyreoidektomie, sonstige		
06.52.00 ↔	Vollständige substernale Thyreoidektomie, n.n.bez.		
06.52.10 ↔	Vollständige substernale Thyreoidektomie durch Sternotomie		

06.95.10 ↔ Vollständige Parathyreoidektomie, mit Replantation, n.n.bez.	06.99.10 ↔ Plastische Rekonstruktion der Nebenschilddrüse
06.95.11 ↔ Vollständige Parathyreoidektomie, mit Replantation orthotop	06.99.99 ↔ Sonstige Operationen an der Nebenschilddrüse, sonstige
06.95.11 ↔ Vollständige Parathyreoidektomie, mit Replantation orthotop	07.94 ↔ Transplantation von Thymusgewebe
06.95.12 ↔ Vollständige Parathyreoidektomie, mit Replantation heterotop	30.4X.20 ↔ Radikale Laryngektomie, mit Pharyngektomie sowie Schilddrüsenresektion, ohne Rekonstruktion
06.95.12 ↔ Vollständige Parathyreoidektomie, mit Replantation heterotop	30.4X.21 ↔ Radikale Laryngektomie, mit Pharyngektomie sowie Schilddrüsenresektion, Rekonstruktion mit lokaler Schleimhaut
06.95.20 ↔ Vollständige Parathyreoidektomie durch Sternotomie, mit Replantation, n.n.bez.	30.4X.22 ↔ Radikale Laryngektomie, mit Pharyngektomie sowie Schilddrüsenresektion, Rekonstruktion mit nicht vaskularisiertem Transplantat
06.95.20 ↔ Vollständige Parathyreoidektomie durch Sternotomie, mit Replantation, n.n.bez.	30.4X.23 ↔ Radikale Laryngektomie, mit Pharyngektomie sowie Schilddrüsenresektion, Rekonstruktion mit gestieltem regionalen Lappen
06.95.21 ↔ Vollständige Parathyreoidektomie durch Sternotomie, mit Replantation orthotop	30.4X.24 ↔ Radikale Laryngektomie, mit Pharyngektomie sowie Schilddrüsenresektion, Rekonstruktion mit gestieltem Lappen
06.95.21 ↔ Vollständige Parathyreoidektomie durch Sternotomie, mit Replantation orthotop	30.4X.25 ↔ Radikale Laryngektomie, mit Pharyngektomie sowie Schilddrüsenresektion, Rekonstruktion mit freiem mikrovasculär-anastomosierten Transplantat
06.95.22 ↔ Vollständige Parathyreoidektomie durch Sternotomie, mit Replantation heterotop	30.4X.26 ↔ Radikale Laryngektomie, mit Pharyngektomie sowie Schilddrüsenresektion, Rekonstruktion mit freiem Darmtransplantat
06.95.22 ↔ Vollständige Parathyreoidektomie durch Sternotomie, mit Replantation heterotop	30.4X.27 ↔ Radikale Laryngektomie, mit Pharyngektomie sowie Schilddrüsenresektion, Rekonstruktion mit Magenhochzug
06.95.99 ↔ Reimplantation von Nebenschilddrüsengewebe, sonstige	30.4X.29 ↔ Radikale Laryngektomie, mit Pharyngektomie sowie Schilddrüsenresektion, sonstige Rekonstruktion
06.95.99 ↔ Reimplantation von Nebenschilddrüsengewebe, sonstige	
06.98.00 ↔ Sonstige Operationen an der Schilddrüse, n.n.bez.	
06.98.10 ↔ Plastische Rekonstruktion der Schilddrüse	
06.98.99 ↔ Sonstige Operationen an der Schilddrüse, sonstige	
06.99.00 ↔ Sonstige Operationen an der Nebenschilddrüse, n.n.bez.	

### Prozedur K06-3

06.50.10 ↔ Substernale Thyreoidektomie durch Sternotomie	06.95.20 ↔ Vollständige Parathyreoidektomie durch Sternotomie, mit Replantation, n.n.bez.
06.51.10 ↔ Partielle substernale Thyreoidektomie durch Sternotomie	06.95.21 ↔ Vollständige Parathyreoidektomie durch Sternotomie, mit Replantation orthotop
06.52.10 ↔ Vollständige substernale Thyreoidektomie durch Sternotomie	06.95.22 ↔ Vollständige Parathyreoidektomie durch Sternotomie, mit Replantation heterotop
06.81.13 ↔ Vollständige Parathyreoidektomie durch Sternotomie, ohne Replantation	

### Prozedur K06-4

40.43.11 ↔ Selektive (funktionelle) Neck dissection, supraomohyoid (Region I-III)	40.43.15 ↔ Selektive (funktionelle) Neck dissection, zentral (Region VI)
40.43.12 ↔ Selektive (funktionelle) Neck dissection, lateral (Region II-IV)	40.44 ↔ Radikale Neck dissection
40.43.13 ↔ Selektive (funktionelle) Neck dissection, anterolateral (Region I-IV)	40.45 ↔ Erweiterte radikale Neck dissection
40.43.14 ↔ Selektive (funktionelle) Neck dissection, posterolateral (Region II-V)	40.49 ↔ Neck dissection, sonstige

### Prozedur K06-5

06.4X.10 ↔ Vollständige [totale] Thyreoidektomie ohne Parathyreoidektomie	06.4X.11 ↔ Vollständige [totale] Thyreoidektomie mit Parathyreoidektomie
---	--

## ADRG K09

### Andere Prozeduren bei endokrinen, Ernährungs- und Stoffwechselkrankheiten

Mindestens eine Prozedur in Tabelle K09-2 oder Prozedur in Tabelle K09-3 und Prozedur in Tabelle K09-4



**DRG K09A****Andere Prozeduren bei endokrinen, Ernährungs- und Stoffwechselkrankheiten mit äusserst schweren CC oder bestimmter Nebendiagnose oder komplexe OR-Prozedur oder Bestrahlung mit schweren CC oder Alter < 10 Jahre**

Alter < 10 Jahre oder PCCL > 3 oder Nebendiagnose in Tabelle K09-1 oder Komplexe OR-Prozeduren oder PCCL > 2 und Prozedur in Tabelle K09-5

**DRG K09B****Andere Prozeduren bei endokrinen, Ernährungs- und Stoffwechselkrankheiten, Alter > 9 Jahre****Diagnose K09-1**

E10.60	Diabetes mellitus, Typ 1: Mit sonstigen näher bezeichneten Komplikationen: Nicht als entgleist bezeichnet	E12.73	Diabetes mellitus in Verbindung mit Fehl- oder Mangelernährung [Malnutrition]: Mit multiplen Komplikationen: Mit sonstigen multiplen Komplikationen, als entgleist bezeichnet
E10.61	Diabetes mellitus, Typ 1: Mit sonstigen näher bezeichneten Komplikationen: Als entgleist bezeichnet	E12.74	Diabetes mellitus in Verbindung mit Fehl- oder Mangelernährung [Malnutrition]: Mit multiplen Komplikationen: Mit diabetischem Fußsyndrom, nicht als entgleist bezeichnet
E10.72	Diabetes mellitus, Typ 1: Mit multiplen Komplikationen: Mit sonstigen multiplen Komplikationen, nicht als entgleist bezeichnet	E12.75	Diabetes mellitus in Verbindung mit Fehl- oder Mangelernährung [Malnutrition]: Mit multiplen Komplikationen: Mit diabetischem Fußsyndrom, als entgleist bezeichnet
E10.73	Diabetes mellitus, Typ 1: Mit multiplen Komplikationen: Mit sonstigen multiplen Komplikationen, als entgleist bezeichnet	E13.60	Sonstiger näher bezeichneter Diabetes mellitus: Mit sonstigen näher bezeichneten Komplikationen: Nicht als entgleist bezeichnet
E10.74	Diabetes mellitus, Typ 1: Mit multiplen Komplikationen: Mit diabetischem Fußsyndrom, nicht als entgleist bezeichnet	E13.61	Sonstiger näher bezeichneter Diabetes mellitus: Mit sonstigen näher bezeichneten Komplikationen: Als entgleist bezeichnet
E10.75	Diabetes mellitus, Typ 1: Mit multiplen Komplikationen: Mit diabetischem Fußsyndrom, als entgleist bezeichnet	E13.72	Sonstiger näher bezeichneter Diabetes mellitus: Mit multiplen Komplikationen: Mit sonstigen multiplen Komplikationen, nicht als entgleist bezeichnet
E11.60	Diabetes mellitus, Typ 2: Mit sonstigen näher bezeichneten Komplikationen: Nicht als entgleist bezeichnet	E13.73	Sonstiger näher bezeichneter Diabetes mellitus: Mit multiplen Komplikationen: Mit sonstigen multiplen Komplikationen, als entgleist bezeichnet
E11.61	Diabetes mellitus, Typ 2: Mit sonstigen näher bezeichneten Komplikationen: Als entgleist bezeichnet	E13.74	Sonstiger näher bezeichneter Diabetes mellitus: Mit multiplen Komplikationen: Mit diabetischem Fußsyndrom, nicht als entgleist bezeichnet
E11.72	Diabetes mellitus, Typ 2: Mit multiplen Komplikationen: Mit sonstigen multiplen Komplikationen, nicht als entgleist bezeichnet	E13.75	Sonstiger näher bezeichneter Diabetes mellitus: Mit multiplen Komplikationen: Mit diabetischem Fußsyndrom, als entgleist bezeichnet
E11.73	Diabetes mellitus, Typ 2: Mit multiplen Komplikationen: Mit sonstigen multiplen Komplikationen, als entgleist bezeichnet	E14.60	Nicht näher bezeichneter Diabetes mellitus: Mit sonstigen näher bezeichneten Komplikationen: Nicht als entgleist bezeichnet
E11.74	Diabetes mellitus, Typ 2: Mit multiplen Komplikationen: Mit diabetischem Fußsyndrom, nicht als entgleist bezeichnet	E14.61	Nicht näher bezeichneter Diabetes mellitus: Mit sonstigen näher bezeichneten Komplikationen: Als entgleist bezeichnet
E11.75	Diabetes mellitus, Typ 2: Mit multiplen Komplikationen: Mit diabetischem Fußsyndrom, als entgleist bezeichnet	E14.72	Nicht näher bezeichneter Diabetes mellitus: Mit multiplen Komplikationen: Mit sonstigen multiplen Komplikationen, nicht als entgleist bezeichnet
E12.60	Diabetes mellitus in Verbindung mit Fehl- oder Mangelernährung [Malnutrition]: Mit sonstigen näher bezeichneten Komplikationen: Nicht als entgleist bezeichnet	E14.73	Nicht näher bezeichneter Diabetes mellitus: Mit multiplen Komplikationen: Mit sonstigen multiplen Komplikationen, als entgleist bezeichnet
E12.61	Diabetes mellitus in Verbindung mit Fehl- oder Mangelernährung [Malnutrition]: Mit sonstigen näher bezeichneten Komplikationen: Als entgleist bezeichnet	E14.74	Nicht näher bezeichneter Diabetes mellitus: Mit multiplen Komplikationen: Mit diabetischem Fußsyndrom, nicht als entgleist bezeichnet
E12.72	Diabetes mellitus in Verbindung mit Fehl- oder Mangelernährung [Malnutrition]: Mit multiplen Komplikationen: Mit sonstigen multiplen Komplikationen, nicht als entgleist bezeichnet	E14.75	Nicht näher bezeichneter Diabetes mellitus: Mit multiplen Komplikationen: Mit diabetischem Fußsyndrom, als entgleist bezeichnet

## Prozedur K09-2

00.4B.11 ↔	PTKI an Arterien der oberen Extremität oder Schulter	03.03.36 ↔	Laminektomie, 6 Segmente
00.4B.12 ↔	PTKI an der Aorta	03.03.37 ↔	Laminektomie, 7 Segmente
00.4B.13 ↔	PTKI an Lungengefäßen	03.03.38 ↔	Laminektomie, 8 Segmente
00.4B.14 ↔	PTKI an anderen thorakalen Arterien	03.03.3A ↔	Laminektomie, 9 Segmente
00.4B.15 ↔	PTKI an viszeralen Arterien	03.03.3B ↔	Laminektomie, 10 und mehr Segmente
00.4B.16 ↔	PTKI an der A. renalis	03.03.41 ↔	Laminoplastik, 1 Segment
00.4B.17 ↔	PTKI an anderen abdominalen Arterien	03.03.42 ↔	Laminoplastik, 2 Segmente
00.4B.18 ↔	PTKI an Oberschenkel- Arterien und A. poplitea	03.03.43 ↔	Laminoplastik, 3 Segmente
00.4B.19 ↔	PTKI an Arterien an anderer Lokalisation	03.03.44 ↔	Laminoplastik, 4 Segmente
00.4B.1A ↔	PTKI an Unterschenkel- Arterien	03.03.45 ↔	Laminoplastik, 5 Segmente
00.4B.21 ↔	PTKI an Venen der oberen Extremität oder Schulter	03.03.46 ↔	Laminoplastik, 6 Segmente
00.4B.22 ↔	PTKI an der V. Cava	03.03.47 ↔	Laminoplastik, 7 Segmente
00.4B.23 ↔	PTKI an anderen thorakalen Venen	03.03.48 ↔	Laminoplastik, 8 Segmente
00.4B.24 ↔	PTKI an Lebervenen	03.03.4A ↔	Laminoplastik, 9 Segmente
00.4B.25 ↔	PTKI an viszeralen Venen	03.03.4B ↔	Laminoplastik, 10 und mehr Segmente
00.4B.26 ↔	PTKI an anderen abdominalen Venen	03.05.11 ↔	Inzision des Spinalkanals zur Drainage epiduraler Flüssigkeit
00.4B.27 ↔	PTKI an Oberschenkel- Venen	03.05.12 ↔	Inzision des Rückenmarks und der Rückenmarkhäute zur Drainage subduraler Flüssigkeit
00.4B.28 ↔	PTKI an Unterschenkel- Venen	03.05.13 ↔	Inzision des Rückenmarks und der Rückenmarkhäute zur Drainage intramedullärer Flüssigkeit
00.4B.29 ↔	PTKI an Venen, sonstige	03.05.21 ↔	Inzision des Spinalkanals zur Entleerung eines epiduralen Hämatoms oder Empyems
00.4B.31 ↔	PTKI an der V. saphena magna	03.05.22 ↔	Inzision des Rückenmarks und der Rückenmarkhäute zur Entleerung eines subduralen Hämatoms oder Empyems
00.4B.32 ↔	PTKI an der V. saphena parva	03.05.23 ↔	Inzision des Rückenmarks und der Rückenmarkhäute zur Entleerung eines intramedullären Hämatoms oder Abszesses
00.4B.33 ↔	PTKI an epifaszialen Seitenäste des Beines	03.09 ↔	Exploration und Dekompression an Strukturen des Spinalkanals, sonstige
00.4B.34 ↔	PTKI an epifaszialen Armvenen	04.43.00 ↔	Entlastung am Karpaltunnel, n.n.bez.
00.4B.39 ↔	PTKI an epifaszialen Venen, sonstige	04.43.10 ↔	Entlastung am Karpaltunnel, endoskopisch
00.4B.41 ↔	PTKI an künstlich angelegten Gefäßen der oberen Extremität oder Schulter	04.43.99 ↔	Entlastung am Karpaltunnel, sonstige
00.4B.42 ↔	PTKI an venösen oder Kunststoff- Dialyse-Shunts	04.49.00 ↔	Sonstige Dekompression oder Lösung von Adhäsionen an peripherem Nerv oder Ganglion, n.n.bez.
00.4B.43 ↔	PTKI an thorakalen künstlich angelegten Gefäßen	04.49.10 ↔	Sonstige Dekompression oder Lösung von Adhäsionen am Plexus brachialis
00.4B.44 ↔	PTKI an abdominalen künstlich angelegten Gefäßen	04.49.11 ↔	Sonstige Dekompression oder Lösung von Adhäsionen an Nerven der Schulter
00.4B.45 ↔	PTKI an künstlich angelegten Gefäßen am Oberschenkel und popliteal	04.49.12 ↔	Sonstige Dekompression oder Lösung von Adhäsionen an Nerven des Armes
00.4B.46 ↔	PTKI an künstlich angelegten Gefäßen am Unterschenkel	04.49.13 ↔	Sonstige Dekompression oder Lösung von Adhäsionen an Nerven der Hand
00.4B.49 ↔	PTKI an künstlich angelegten Gefäßen an anderer Lokalisation	04.49.14 ↔	Sonstige Dekompression oder Lösung von Adhäsionen am Plexus lumbosacralis, Leiste und Beckenboden
01.14.00 ↔	Offene Biopsie am Gehirn, n.n.bez.	04.49.15 ↔	Sonstige Dekompression oder Lösung von Adhäsionen an Nerven des Beines
01.14.10 ↔	Stereotaktische offene Biopsie am Gehirn	04.49.16 ↔	Sonstige Dekompression oder Lösung von Adhäsionen an Nerven des Fusses
01.14.99 ↔	Offene Biopsie am Gehirn, sonstige	04.49.99 ↔	Sonstige Dekompression oder Lösung von Adhäsionen an sonstigen peripheren Nerven oder Ganglion, sonstige
01.15 ↔	Biopsie am Schädel	07.16.00 ↔	Biopsie am Thymus, n.n.bez.
01.21 ↔	Inzision und Drainage an den kranialen Sinus	07.16.11 ↔	Offene Biopsie am Thymus
03.03.09 ↔	Laminotomie, Laminektomie und Laminoplastik, sonstige	07.16.99 ↔	Biopsie am Thymus, sonstige
03.03.11 ↔	Laminotomie, 1 Segment	07.80 ↔	Thymektomie, n.n.bez.
03.03.12 ↔	Laminotomie, 2 Segmente	07.81 ↔	Sonstige partielle Exzision am Thymus
03.03.13 ↔	Laminotomie, 3 Segmente	07.82 ↔	Sonstige totale Exzision des Thymus
03.03.14 ↔	Laminotomie, 4 Segmente	07.83 ↔	Thorakoskopische partielle Exzision am Thymus
03.03.15 ↔	Laminotomie, 5 Segmente	07.84 ↔	Thorakoskopische totale Exzision des Thymus
03.03.16 ↔	Laminotomie, 6 Segmente	07.91 ↔	Exploration im Gebiet des Thymus
03.03.17 ↔	Laminotomie, 7 Segmente	07.92 ↔	Sonstige Inzision am Thymus
03.03.18 ↔	Laminotomie, 8 Segmente	07.93 ↔	Plastische Rekonstruktion am Thymus
03.03.1A ↔	Laminotomie, 9 Segmente	07.95 ↔	Thorakoskopische Inzision am Thymus
03.03.1B ↔	Laminotomie, 10 und mehr Segmente		
03.03.21 ↔	Hemilaminektomie, 1 Segment		
03.03.22 ↔	Hemilaminektomie, 2 Segmente		
03.03.23 ↔	Hemilaminektomie, 3 Segmente		
03.03.24 ↔	Hemilaminektomie, 4 Segmente		
03.03.25 ↔	Hemilaminektomie, 5 Segmente		
03.03.26 ↔	Hemilaminektomie, 6 Segmente		
03.03.27 ↔	Hemilaminektomie, 7 Segmente		
03.03.28 ↔	Hemilaminektomie, 8 Segmente		
03.03.2A ↔	Hemilaminektomie, 9 Segmente		
03.03.2B ↔	Hemilaminektomie, 10 und mehr Segmente		
03.03.31 ↔	Laminektomie, 1 Segment		
03.03.32 ↔	Laminektomie, 2 Segmente		
03.03.33 ↔	Laminektomie, 3 Segmente		
03.03.34 ↔	Laminektomie, 4 Segmente		
03.03.35 ↔	Laminektomie, 5 Segmente		

07.98 ↔	Sonstige und nicht näher bezeichnete thorakoskopische Operationen am Thymus	13.11 ↔	Intrakapsuläre Extraktion der Linse durch inferioren temporalen Zugang
07.99 ↔	Sonstige und nicht näher bezeichnete Operationen am Thymus	13.19 ↔	Intrakapsuläre Extraktion der Linse, sonstige
08.21 ↔	Exzision eines Chalazions	13.2 ↔	Extrakapsuläre Extraktion der Linse durch lineares Extraktionsverfahren
08.22 ↔	Exzision einer anderen kleineren Läsion am Augenlid	13.3 ↔	Extrakapsuläre Extraktion der Linse durch einfaches Aspirations- (und Irrigations-) Verfahren
08.23 ↔	Exzision einer grösseren Läsion am Augenlid, nicht durchgehend	13.41 ↔	Phakoemulsifikation und Aspiration eines Katarakts
08.24 ↔	Exzision einer grösseren Läsion am Augenlid, perforierend	13.42 ↔	Mechanische Phakofragmentation und Aspiration eines Katarakts durch posterioren Zugang
08.43 ↔	Behebung von Entropium oder Ektropium durch Keilresektion	13.43 ↔	Mechanische Phakofragmentation und andere Aspiration eines Katarakts
08.44.00 ↔	Behebung von Entropium oder Ektropium durch Lidplastik, n.n.bez.	13.51 ↔	Extrakapsuläre Extraktion der Linse durch inferioren temporalen Zugang
08.44.10 ↔	Behebung von Entropium oder Ektropium durch Lidplastik, horizontale Verkürzung des Augenlides	13.59 ↔	Sonstige extrakapsuläre Extraktion der Linse, sonstige
08.44.99 ↔	Behebung von Entropium oder Ektropium durch Lidplastik, sonstige	13.69 ↔	Sonstige Kataraktextraktion, sonstige
08.61.10 ↔	Plastische Rekonstruktion des Augenlids mit Hautlappen	13.8 ↔	Entfernen einer Intraokularlinse
08.61.11 ↔	Plastische Rekonstruktion des Augenlids mit Hauttransplantat	14.41 ↔	Sklera-Cerclage mit Plombe
08.62 ↔	Plastische Rekonstruktion des Augenlids mit Schleimhautlappen oder -transplantat	14.49 ↔	Sonstige Sklera-Cerclage
08.63 ↔	Plastische Rekonstruktion des Augenlids mit Haarfollikeltransplantat	14.6X.00 ↔	Entfernen von chirurgisch implantiertem Material aus der hinteren Augenkammer, n.n.bez.
08.64 ↔	Plastische Rekonstruktion des Augenlids mit tarsokonjunktivalem Lappen	14.6X.10 ↔	Revision und Wechsel einer Sklera-Cerclage
08.69.00 ↔	Sonstige plastische Rekonstruktion des Augenlids mit Lappen oder Transplantaten, n.n.bez.	14.6X.20 ↔	Entfernung einer Sklera-Cerclage
08.69.10 ↔	Plastische Rekonstruktion des Augenlids mit Knorpel	14.6X.99 ↔	Entfernen von chirurgisch implantiertem Material aus der hinteren Augenkammer, sonstige
08.69.11 ↔	Plastische Rekonstruktion des Augenlids mit alloplastischem Material	14.71.00 ↔	Entfernen des Glaskörpers durch anterioren Zugang, n.n.bez.
08.69.12 ↔	Plastische Rekonstruktion des Augenlids mit Verschiebe- und Rotationsplastik des Lides	14.71.10 ↔	Vordere Vitrektomie über Pars plana
08.69.13 ↔	Plastische Rekonstruktion des Augenlids mit Oberlidverlängerung	14.71.19 ↔	Sonstige Vitrektomie über Pars plana
08.69.99 ↔	Sonstige plastische Rekonstruktion des Augenlids mit Lappen oder Transplantaten, sonstige	14.71.99 ↔	Entfernen des Glaskörpers durch anterioren Zugang, sonstige
08.86 ↔	Rhytidektomie am Unterlid	14.73.00 ↔	Mechanische Vitrektomie durch anterioren Zugang, n.n.bez.
08.87 ↔	Rhytidektomie am Oberlid	14.73.10 ↔	Mechanische Vitrektomie durch anterioren Zugang, Pars-plana-Vitrektomie
12.51 ↔	Goniotomie ohne Goniotomie	14.73.19 ↔	Mechanische Vitrektomie durch sonstigen anterioren Zugang
12.54 ↔	Trabekulotomie ab externo	14.73.99 ↔	Mechanische Vitrektomie durch anterioren Zugang, sonstige
12.55 ↔	Zyklodialyse	14.79 ↔	Operationen am Glaskörper, sonstige
12.59.00 ↔	Sonstige Erleichterung der intraokulären Zirkulation, n.n.bez.	15.11.00 ↔	Rücklagerung eines äusseren Augenmuskels, n.n.bez.
12.59.10 ↔	Erleichterung der intraokulären Zirkulation durch Trabekuloplastik oder Gonioplastik	15.11.10 ↔	Rücklagerung eines äusseren geraden Augenmuskels
12.59.11 ↔	Erleichterung der intraokulären Zirkulation durch Aspiration und Kürettage am Trabekelwerk	15.11.11 ↔	Rücklagerung eines äusseren schrägen Augenmuskels
12.59.99 ↔	Sonstige Erleichterung der intraokulären Zirkulation, sonstige	15.11.99 ↔	Rücklagerung eines äusseren Augenmuskels, sonstige
12.61.00 ↔	Trepanation der Sklera mit Iridektomie, n.n.bez.	15.12.00 ↔	Vorverlagerung von einem äusseren Augenmuskel, n.n.bez.
12.61.10 ↔	Gedeckte Trepanation der Sklera mit Iridektomie	15.12.10 ↔	Vorverlagerung von einem äusseren geraden Augenmuskel
12.61.11 ↔	Nicht gedeckte Trepanation der Sklera mit Iridektomie	15.12.11 ↔	Vorverlagerung von einem äusseren schrägen Augenmuskel
12.61.99 ↔	Trepanation der Sklera mit Iridektomie, sonstige	15.12.99 ↔	Vorverlagerung von einem äusseren Augenmuskel, sonstige
12.64.00 ↔	Trabekulektomie ab externo, n.n.bez.	15.13.00 ↔	Resektion von einem äusseren Augenmuskel, n.n.bez.
12.64.10 ↔	Gedeckte Trabekulektomie ab externo	15.13.10 ↔	Resektion von einem äusseren Augenmuskel, an einem geraden Augenmuskel
12.64.11 ↔	Nicht gedeckte Trabekulektomie ab externo	15.13.11 ↔	Resektion von einem äusseren Augenmuskel, an einem schrägen Augenmuskel
12.64.99 ↔	Trabekulektomie ab externo, sonstige	15.13.99 ↔	Resektion von einem äusseren Augenmuskel, sonstige
12.71 ↔	Zyklodiathermie	15.19.00 ↔	Sonstige Operationen an einem äusseren Augenmuskel mit temporärer Ablösung vom Augapfel, n.n.bez.
12.72 ↔	Zyklokryotherapie	15.19.10 ↔	Verstärkende Eingriffe an Augenmuskeln, n.n.bez.
12.73 ↔	Zyklophotokoagulation	15.19.11 ↔	Verstärkende Eingriffe an einem geraden Augenmuskel
12.74 ↔	Verkleinerung des Corpus ciliare, n.n.bez.	15.19.12 ↔	Verstärkende Eingriffe an einem schrägen Augenmuskel
12.79.00 ↔	Sonstige Glaukomoperationen, n.n.bez.		
12.79.10 ↔	Viskokanalostomie bei Glaukom		
12.79.11 ↔	Tiefe Sklerektomie bei Glaukom		
12.79.20 ↔	Implantation eines Glaukom-Drainage-Implantats		
12.79.99 ↔	Sonstige Glaukomoperationen, sonstige		

15.19.19 ↔	Sonstige Verstärkende Eingriffe an Augenmuskeln	16.02 ↔	Orbitotomie mit Einsetzen eines orbitalen Implantats
15.19.20 ↔	Schwächende Eingriffe an Augenmuskeln, n.n.bez.	16.09 ↔	Orbitotomie, sonstige
15.19.21 ↔	Schwächende Eingriffe an einem geraden Augenmuskeln	16.63 ↔	Revision einer Enukektionstasche mit Transplantat
15.19.22 ↔	Schwächende Eingriffe an einem schrägen Augenmuskeln	16.64 ↔	Sonstige Revision einer Enukektionstasche
15.19.29 ↔	Sonstige Schwächende Eingriffe an Augenmuskeln	16.66 ↔	Sonstige Revision einer Exenterationshöhle
15.19.30 ↔	Myopexie an geraden Augenmuskeln	16.89 ↔	Versorgung einer Verletzung von Orbita und Augapfel, sonstige
15.19.40 ↔	Chirurgie der Abrollstrecke	16.92 ↔	Exzision einer Orbitaläsion
15.19.99 ↔	Sonstige Operationen an einem äusseren Augenmuskel mit temporärer Ablösung vom Augapfel, sonstige	18.21 ↔	Exzision einer präaurikulären Fistel oder eines präaurikulären Sinus
15.21.00 ↔	Verlängerungsverfahren an einem äusseren Augenmuskel, n.n.bez.	18.29.12 ↔	Exzision einer anderen Läsion am äusseren Ohr oder im äusseren Gehörgang
15.21.10 ↔	Verlängerungsverfahren an einem einzelnen äusseren geraden Augenmuskel	18.31 ↔	Radikale Exzision einer Läsion am äusseren Ohr
15.21.11 ↔	Verlängerungsverfahren an einem einzelnen äusseren schrägen Augenmuskel	18.32 ↔	Resektion der Ohrmuschel, total
15.21.99 ↔	Sonstige Verlängerungsverfahren an einem äusseren Augenmuskel	21.32 ↔	Exzision und lokale Destruktion einer anderen Läsion an der Nase
15.22.00 ↔	Verkürzungsverfahren an äusseren Augenmuskeln, n.n.bez.	21.4X.00 ↔	Resektion der Nase, n.n.bez.
15.22.10 ↔	Verkürzungsverfahren an einem einzelnen äusseren geraden Augenmuskel	21.4X.12 ↔	Resektion der Nase, partiell
15.22.11 ↔	Verkürzungsverfahren an einem einzelnen äusseren schrägen Augenmuskel	21.4X.22 ↔	Resektion der Nase, subtotal
15.22.99 ↔	Verkürzungsverfahren an einem einzelnen äusseren Augenmuskel, sonstige	21.4X.32 ↔	Resektion der Nase, total
15.3X.00 ↔	Operationen an zwei oder mehreren äusseren Augenmuskeln mit temporärer Ablösung vom Augapfel, n.n.bez.	21.4X.99 ↔	Resektion der Nase, sonstige
15.3X.10 ↔	Operationen an zwei geraden Augenmuskeln mit temporärer Ablösung vom Augapfel	30.4X.00 ↔	Radikale Laryngektomie, n.n.bez.
15.3X.11 ↔	Operationen an mindestens drei schrägen Augenmuskeln mit temporärer Ablösung vom Augapfel	30.4X.10 ↔	Radikale Laryngektomie, mit Pharyngektomie, ohne Rekonstruktion
15.3X.12 ↔	Operationen an mindestens zwei geraden sowie mindestens zwei schrägen Augenmuskeln mit temporärer Ablösung vom Augapfel	30.4X.11 ↔	Radikale Laryngektomie, mit Pharyngektomie, Rekonstruktion mit lokaler Schleimhaut
15.3X.20 ↔	Myopexie an zwei geraden Augenmuskeln mit temporärer Ablösung vom Augapfel	30.4X.12 ↔	Radikale Laryngektomie, mit Pharyngektomie, Rekonstruktion mit nicht vaskularisiertem Transplantat
15.3X.21 ↔	Myopexie an mindestens zwei geraden Augenmuskeln mit Operation an mindestens einem weiteren Augenmuskel mit temporärer Ablösung vom Augapfel	30.4X.13 ↔	Radikale Laryngektomie, mit Pharyngektomie, Rekonstruktion mit gestieltem regionalen Lappen
15.3X.99 ↔	Operationen an zwei oder mehreren äusseren Augenmuskeln mit temporärer Ablösung vom Augapfel, sonstige	30.4X.14 ↔	Radikale Laryngektomie, mit Pharyngektomie, Rekonstruktion mit gestieltem Lappen
15.4X.00 ↔	Operationen an zwei oder mehreren äusseren Augenmuskeln ohne temporäre Ablösung von Augapfel, n.n.bez.	30.4X.15 ↔	Radikale Laryngektomie, mit Pharyngektomie, Rekonstruktion mit freiem mikrovaskulär-anastomosierten Transplantat
15.4X.10 ↔	Operation an zwei geraden Augenmuskeln ohne temporäre Ablösung von Augapfel	30.4X.16 ↔	Radikale Laryngektomie, mit Pharyngektomie, Rekonstruktion mit freiem Darmtransplantat
15.4X.11 ↔	Operation an mindestens drei schrägen Augenmuskeln ohne temporäre Ablösung von Augapfel	30.4X.17 ↔	Radikale Laryngektomie, mit Pharyngektomie, Rekonstruktion mit Magenhochzug
15.4X.12 ↔	Sonstige Operation an mindestens zwei geraden sowie mindestens zwei schrägen Augenmuskeln ohne temporäre Ablösung von Augapfel	30.4X.19 ↔	Radikale Laryngektomie, mit Pharyngektomie, sonstige Rekonstruktion
15.4X.20 ↔	Myopexie an zwei geraden Augenmuskeln ohne temporäre Ablösung von Augapfel	30.4X.20 ↔	Radikale Laryngektomie, mit Pharyngektomie sowie Schilddrüsenresektion, ohne Rekonstruktion
15.4X.21 ↔	Myopexie an mindestens zwei geraden Augenmuskeln mit Operation an mindestens einem weiteren Augenmuskel ohne temporäre Ablösung von Augapfel	30.4X.21 ↔	Radikale Laryngektomie, mit Pharyngektomie sowie Schilddrüsenresektion, Rekonstruktion mit lokaler Schleimhaut
15.4X.99 ↔	Operationen an zwei oder mehreren äusseren Augenmuskeln ohne temporäre Ablösung von Augapfel, sonstige	30.4X.22 ↔	Radikale Laryngektomie, mit Pharyngektomie sowie Schilddrüsenresektion, Rekonstruktion mit nicht vaskularisiertem Transplantat
15.6 ↔	Revision einer Operation an den äusseren Augenmuskeln	30.4X.23 ↔	Radikale Laryngektomie, mit Pharyngektomie sowie Schilddrüsenresektion, Rekonstruktion mit gestieltem regionalen Lappen
16.01 ↔	Orbitotomie mit Knochenlappen	30.4X.24 ↔	Radikale Laryngektomie, mit Pharyngektomie sowie Schilddrüsenresektion, Rekonstruktion mit gestieltem Lappen
		30.4X.25 ↔	Radikale Laryngektomie, mit Pharyngektomie sowie Schilddrüsenresektion, Rekonstruktion mit freiem mikrovaskulär-anastomosierten Transplantat
		30.4X.26 ↔	Radikale Laryngektomie, mit Pharyngektomie sowie Schilddrüsenresektion, Rekonstruktion mit freiem Darmtransplantat
		30.4X.27 ↔	Radikale Laryngektomie, mit Pharyngektomie sowie Schilddrüsenresektion, Rekonstruktion mit Magenhochzug
		30.4X.29 ↔	Radikale Laryngektomie, mit Pharyngektomie sowie Schilddrüsenresektion, sonstige Rekonstruktion
		30.4X.99 ↔	Radikale Laryngektomie, sonstige
		33.33 ↔	Pneumoperitoneum für Lungenkollaps
		34.03 ↔	Wiedereröffnung einer Thorakotomie
		34.06 ↔	Thorakoskopische Drainage der Pleurahöhle

34.1 ↔	Inzision des Mediastinums	38.13 ↔	Enderarteriektomie von Gefässen der oberen Extremität
34.20 ↔	Thorakoskopische Pleurabiopsie	38.16.01 ↔	Enderarteriektomie und Endovenektomie von künstlich angelegten abdominalen Gefässen
34.21.00 ↔	Transpleurale Thorakoskopie, n.n.bez.	38.16.09 ↔	Enderarteriektomie und Endovenektomie von abdominalen Gefässen, sonstige
34.21.10 ↔	Transpleurale Thorakoskopie, Ersteingriff	38.16.11 ↔	Enderarteriektomie des Truncus coeliacus
34.21.20 ↔	Transpleurale Thorakoskopie, Reeingriff	38.16.12 ↔	Enderarteriektomie der A. gastrica
34.21.99 ↔	Transpleurale Thorakoskopie, sonstige	38.16.13 ↔	Enderarteriektomie der A. hepatica
34.23.20 ↔	Offene Biopsie an der Brustwand	38.16.14 ↔	Enderarteriektomie der A. lienalis
34.26 ↔	Offene Biopsie am Mediastinum	38.16.15 ↔	Enderarteriektomie der A. renalis
34.3X.10 ↔	Exzision von Läsion oder Gewebe des Mediastinums	38.16.16 ↔	Enderarteriektomie der A. mesenterialis
34.3X.21 ↔	Resektion von Läsion oder Gewebe des Mediastinums, ohne Resektion an mediastinalen Organen	38.16.17 ↔	Enderarteriektomie der A. lumbalis
34.3X.22 ↔	Resektion von Läsion oder Gewebe des Mediastinums, mit Lungenresektion oder Brustwandteilresektion	38.16.18 ↔	Enderarteriektomie der A. iliaca
34.3X.23 ↔	Resektion von Läsion oder Gewebe des Mediastinums, mit Perikardteilresektion	38.16.21 ↔	Endovenektomie an der Iliakalvene
34.3X.24 ↔	Resektion von Läsion oder Gewebe des Mediastinums, mit prothetischem Gefässersatz	38.18.01 ↔	Enderarteriektomie und Endovenektomie von künstlich angelegten Gefässen der unteren Extremität
34.3X.25 ↔	Resektion von Läsion oder Gewebe des Mediastinums, mit Lungenresektion sowie Gefässersatz	38.18.09 ↔	Enderarteriektomie und Endovenektomie von Gefässen der unteren Extremität, sonstige
34.3X.26 ↔	Resektion von Läsion oder Gewebe des Mediastinums, mit Lungenresektion sowie Perikardteilresektion	38.18.10 ↔	Enderarteriektomie der A. femoralis (communis) (superficialis)
34.3X.27 ↔	Resektion von Läsion oder Gewebe des Mediastinums, mit Perikardteilresektion sowie Gefässersatz	38.18.11 ↔	Enderarteriektomie der A. profunda femoris
34.3X.28 ↔	Resektion von Läsion oder Gewebe des Mediastinums, mit Lungen- sowie Perikardteilresektion sowie Gefässersatz	38.18.12 ↔	Enderarteriektomie der A. poplitea
34.3X.29 ↔	Resektion von Läsion oder Gewebe des Mediastinums, sonstige	38.18.21 ↔	Endovenektomie an der Femoralvene
34.3X.30 ↔	Destruktion von Läsion oder Gewebe des Mediastinums	38.21 ↔	Biopsie eines Blutgefässes
34.3X.99 ↔	Exzision oder Destruktion von Läsion oder Gewebe des Mediastinums, sonstige	38.66.00 ↔	Sonstige Exzision von abdominalen Arterien, n.n.bez.
34.4X.10 ↔	Exzision einer Läsion an der Brustwand	38.66.10 ↔	Sonstige Exzision von viszerale Arterien, n.n.bez.
34.4X.21 ↔	Teilresektion einer Läsion an der Brustwand, ohne Rekonstruktion	38.66.11 ↔	Sonstige Exzision des Truncus coeliacus
34.4X.22 ↔	Teilresektion einer Läsion an der Brustwand, mit Rekonstruktion	38.66.12 ↔	Sonstige Exzision der A. gastrica
34.4X.31 ↔	Resektion einer Läsion an der Brustwand, komplette Resektion des Sternums, ohne Rekonstruktion	38.66.13 ↔	Sonstige Exzision der A. hepatica
34.4X.32 ↔	Resektion einer Läsion an der Brustwand, komplette Resektion des Sternums, mit Rekonstruktion	38.66.14 ↔	Sonstige Exzision der A. lienalis
34.4X.40 ↔	Destruktion einer Läsion an der Brustwand	38.66.15 ↔	Sonstige Exzision der A. renalis
34.4X.99 ↔	Exzision oder Destruktion einer Läsion an der Brustwand, sonstige	38.66.16 ↔	Sonstige Exzision der A. mesenterialis
34.89.00 ↔	Sonstige Operationen am Zwerchfell, n.n.bez.	38.66.17 ↔	Sonstige Exzision der A. lumbalis
34.89.10 ↔	Sonstige Operationen am Zwerchfell, Inzision (Zwerchfellspaltung)	38.66.18 ↔	Sonstige Exzision der A. iliaca
34.89.99 ↔	Sonstige Operationen am Zwerchfell, sonstige	38.66.19 ↔	Sonstige Exzision viszeraler Arterien, sonstige
38.01 ↔	Inzision von intrakraniellen Gefässen	38.66.99 ↔	Sonstige Exzision abdominaler Arterien, sonstige
38.06.00 ↔	Inzision von abdominalen Arterien, n.n.bez.	38.68.00 ↔	Sonstige Exzision von Arterien der unteren Extremität, n.n.bez.
38.06.10 ↔	Inzision von viszerale Arterien, n.n.bez.	38.68.10 ↔	Sonstige Exzision von Arterien des Oberschenkels
38.06.11 ↔	Inzision des Truncus coeliacus	38.68.20 ↔	Sonstige Exzision von Arterien des Unterschenkels und des Fusses
38.06.12 ↔	Inzision der A. gastrica	38.68.99 ↔	Sonstige Exzision von Arterien der unteren Extremität, sonstige
38.06.13 ↔	Inzision der A. hepatica	38.7X.21 ↔	Einsetzen eines Embolie-Protektionssystems in die Vena cava, perkutan-transluminal
38.06.14 ↔	Inzision der A. lienalis	38.83.11 ↔	Sonstiger chirurgischer Verschluss von Arterien der Hand
38.06.15 ↔	Inzision der A. renalis	38.83.19 ↔	Sonstiger chirurgischer Verschluss von sonstigen Arterien der oberen Extremität
38.06.16 ↔	Inzision der A. mesenterialis	38.83.21 ↔	Sonstiger chirurgischer Verschluss von tiefen Venen der oberen Extremität
38.06.17 ↔	Inzision der A. lumbalis	38.84.00 ↔	Sonstiger chirurgischer Verschluss der Aorta, n.n.bez.
38.06.18 ↔	Inzision der A. iliaca	38.84.09 ↔	Sonstiger chirurgischer Verschluss der Aorta, sonstige
38.06.19 ↔	Inzision von viszerale Arterien, sonstige	38.84.10 ↔	Sonstiger chirurgischer Verschluss der thorakalen Aorta
38.06.21 ↔	Inzision von künstlich angelegten abdominalen Arterien	38.84.20 ↔	Sonstiger chirurgischer Verschluss der Aorta abdominalis
38.06.99 ↔	Inzision von abdominalen Arterien, sonstige	38.84.31 ↔	Ligatur des Ductus arteriosus apertus
38.11 ↔	Enderarteriektomie von intrakraniellen Gefässen	38.86.00 ↔	Sonstiger chirurgischer Verschluss von abdominalen Arterien, n.n.bez.
38.12 ↔	Enderarteriektomie von anderen Gefässen an Kopf und Hals	38.86.10 ↔	Sonstiger chirurgischer Verschluss von viszerale Arterien, n.n.bez.
		38.86.11 ↔	Sonstiger chirurgischer Verschluss des Truncus coeliacus
		38.86.12 ↔	Sonstiger chirurgischer Verschluss der A. gastrica
		38.86.13 ↔	Sonstiger chirurgischer Verschluss der A. hepatica
		38.86.14 ↔	Sonstiger chirurgischer Verschluss der A. lienalis

38.86.15 ↔ Sonstiger chirurgischer Verschluss der A. renalis	39.29.39 ↔ Sonstiger (peripherer) Gefäss-Shunt oder -Bypass, extraanatomisch, sonstige
38.86.16 ↔ Sonstiger chirurgischer Verschluss der A. mesenterialis	39.29.40 ↔ Gefäss-Shunt oder -Bypass an Venen
38.86.17 ↔ Sonstiger chirurgischer Verschluss der A. iliaca	39.29.51 ↔ Arteriovenöser Shunt [AV-Fistel] an Gefässen der unteren Extremität, perkutan-transluminal, durch Einlage von Stent-Grafts zur Arterialisierung
38.86.19 ↔ Sonstiger chirurgischer Verschluss von viszerale Arterien, sonstige	39.29.51 ↔ Arteriovenöser Shunt [AV-Fistel] an Gefässen der unteren Extremität, perkutan-transluminal, durch Einlage von Stent-Grafts zur Arterialisierung
38.86.99 ↔ Sonstiger chirurgischer Verschluss von abdominalen Arterien, sonstige	39.29.59 ↔ Arteriovenöser Shunt [AV-Fistel] an Gefässen der unteren Extremität, perkutan-transluminal, sonstige
39.0X.00 ↔ Shunt einer systemischen Arterie zur Pulmonalarterie, n.n.bez.	39.29.59 ↔ Arteriovenöser Shunt [AV-Fistel] an Gefässen der unteren Extremität, perkutan-transluminal, sonstige
39.0X.10 ↔ Anastomose zwischen A. subclavia und A. pulmonalis [Blalock-Taussig]	39.29.80 ↔ Temporärer intraoperativer Shunt, n.n.bez.
39.0X.11 ↔ Anastomose zwischen Aorta und A. pulmonalis dextra [Waterston-Cooley]	39.29.81 ↔ Temporärer intraoperativer Shunt, arterioarteriell
39.0X.12 ↔ Anastomose zwischen Aorta descendens und A. pulmonalis sinistra [Potts-Smith]	39.29.82 ↔ Temporärer intraoperativer Shunt, arteriovenös
39.0X.13 ↔ Anastomose zwischen A. pulmonalis sinistra und A. pulmonalis dextra	39.29.89 ↔ Temporärer intraoperativer Shunt, sonstige
39.0X.20 ↔ Prothesenshunt zwischen A. pulmonalis und Aorta, zentral	39.31.10 ↔ Naht einer Arterie an Kopf und Hals, n.n.bez.
39.0X.21 ↔ Prothesenshunt zwischen A. pulmonalis und Aorta, peripher	39.31.11 ↔ Naht einer intrakraniellen Arterie
39.0X.23 ↔ Pulmonalarteriell Banding	39.31.19 ↔ Naht einer Arterie an Kopf und Hals, sonstige
39.0X.24 ↔ Shunt einer systemischen Arterie zur Pulmonalarterie, Damus-Kay-Stansel-Operation	39.31.20 ↔ Naht einer Arterie des Oberarms, n.n.bez.
39.0X.99 ↔ Shunt einer systemischen Arterie zur Pulmonalarterie, sonstige	39.31.21 ↔ Naht der A. axillaris
39.22.11 ↔ Bypass zwischen A. carotis und A. carotis	39.31.22 ↔ Naht der A. brachialis
39.22.12 ↔ Bypass zwischen A. carotis und A. vertebralis	39.31.29 ↔ Naht einer Arterie des Oberarms, sonstige
39.22.13 ↔ Bypass zwischen A. carotis und A. subclavia	39.31.30 ↔ Naht einer Arterie des Unterarms
39.22.14 ↔ Bypass zwischen A. carotis und Aorta	39.31.40 ↔ Naht einer Arterie der Hand
39.22.19 ↔ Bypass an der A. carotis, sonstige	39.31.50 ↔ Naht einer Arterie der unteren Extremität
39.22.21 ↔ Bypass zwischen A. subclavia und Aorta	39.31.60 ↔ Naht der Aorta, n.n.bez.
39.22.29 ↔ Bypass an der A. subclavia, sonstige	39.31.61 ↔ Naht der thorakalen Aorta
39.22.99 ↔ Bypass zwischen Aorta, A. subclavia und A. carotis, sonstige	39.31.62 ↔ Naht der abdominalen Aorta
39.27.00 ↔ Arteriovenöser Shunt für Hämodialyse, n.n.bez.	39.31.69 ↔ Naht der Aorta, sonstige
39.27.09 ↔ Arteriovenöser Shunt für Hämodialyse, sonstige	39.31.70 ↔ Naht von sonstigen thorakalen Arterien, n.n.bez.
39.27.11 ↔ Anlegen einer AV-Fistel mit allogenem oder alloplastischem Material für Hämodialyse	39.31.71 ↔ Naht der A. pulmonalis
39.27.12 ↔ Anlegen einer AV-Fistel mittels einer Hybridprothese aus zwei Komponenten, perkutan-transluminale Implantation der venösen Komponente sowie offen chirurgische Implantation des arteriellen Grafts	39.31.72 ↔ Naht des Truncus brachiocephalicus
39.27.14 ↔ Anlegen einer AV-Fistel für Hämodialyse, offen chirurgisch	39.31.73 ↔ Naht der A. subclavia
39.27.15 ↔ Anlegen einer AV-Fistel für Hämodialyse, perkutan-transluminal	39.31.79 ↔ Naht von thorakalen Arterien, sonstige
39.29.09 ↔ Sonstiger (peripherer) Gefäss-Shunt oder -Bypass, sonstige	39.31.80 ↔ Naht von abdominalen Arterien, n.n.bez.
39.29.10 ↔ Gefäss-Shunt oder Bypass an Arterien der unteren Extremität, n.n.bez.	39.31.81 ↔ Naht des Truncus coeliacus
39.29.11 ↔ Femorofemorale Gefäss-Shunt oder -Bypass	39.31.82 ↔ Naht der A. gastrica
39.29.12 ↔ Femoropopliteale Gefäss-Shunt oder -Bypass	39.31.83 ↔ Naht der A. hepatica
39.29.13 ↔ Femorocrurale Gefäss-Shunt oder -Bypass	39.31.84 ↔ Naht der A. lienalis
39.29.14 ↔ Femoropedale Gefäss-Shunt oder -Bypass	39.31.85 ↔ Naht der A. renalis
39.29.15 ↔ Popliteocrurale und popliteopedale Gefäss-Shunt oder -Bypass	39.31.86 ↔ Naht der A. mesenterialis
39.29.16 ↔ Gefäss-Shunt oder Bypass an Arterien des Unterschenkels und des Fusses	39.31.87 ↔ Naht der A. lumbalis
39.29.19 ↔ Gefäss-Shunt oder Bypass an Arterien der unteren Extremität, sonstige	39.31.88 ↔ Naht der A. iliaca
39.29.20 ↔ Gefäss-Shunt oder Bypass an Arterien der oberen Extremität	39.31.89 ↔ Naht von abdominalen Arterien, sonstige
39.29.30 ↔ Sonstiger (peripherer) Gefäss-Shunt oder -Bypass, extraanatomisch, n.n.bez.	39.42.11 ↔ Entfernen bei Wechsel eines arteriovenösen Shunts zur Hämodialyse
39.29.31 ↔ Subclaviafemorale Gefäss-Shunt oder Bypass	39.42.12 ↔ Revision ohne Ersatz eines arteriovenösen Shunts zur Hämodialyse
39.29.32 ↔ Axillofemorale Gefäss-Shunt oder Bypass	39.43 ↔ Verschluss eines arteriovenösen Shunts zur Hämodialyse
39.29.33 ↔ Femorofemorale Cross-over-Bypass	39.49.10 ↔ Revision einer Gefässanastomose
	39.49.30 ↔ Ersatz eines kardialen Conduit
	39.52.00 ↔ Sonstige Korrektur eines Aneurysmas, n.n.bez.
	39.52.11 ↔ Sonstige Korrektur eines Aneurysmas von intrakraniellen Blutgefässen
	39.52.19 ↔ Sonstige Korrektur eines Aneurysmas von Blutgefässen an Kopf und Hals, sonstige
	39.52.20 ↔ Sonstige Korrektur eines Aneurysmas der Aorta, n.n.bez.
	39.52.21 ↔ Sonstige offen chirurgische Korrektur eines Aneurysmas der Aorta ascendens, des Aortenbogens und der thorakalen Aorta
	39.52.22 ↔ Sonstige offen chirurgische Korrektur eines Aneurysmas der Aorta abdominalis
	39.52.29 ↔ Sonstige Korrektur eines Aneurysmas der Aorta, sonstige
	39.52.99 ↔ Sonstige Korrektur eines Aneurysmas, sonstige
	39.54.00 ↔ Re-entry Operation, n.n.bez.
	39.54.09 ↔ Re-entry Operation, sonstige

39.54.11 ↔	Re-entry Operation, thorakale Aorta, offen chirurgisch	39.56.61 ↔	Plastische Rekonstruktion von Arterien der unteren Extremität mit Gewebe-Patch
39.54.12 ↔	Re-entry Operation, thorakale Aorta, endovaskulärer Zugang	39.56.62 ↔	Plastische Rekonstruktion der V. femoralis und V. poplitea mit Gewebe-Patch
39.54.21 ↔	Re-entry Operation, Aorta abdominalis, offen chirurgisch	39.56.63 ↔	Plastische Rekonstruktion von sonstigen tiefen Venen der unteren Extremitäten mit Gewebe-Patch
39.54.22 ↔	Re-entry Operation, Aorta abdominalis, endovaskulärer Zugang	39.56.64 ↔	Plastische Rekonstruktion von oberflächlichen Venen des Oberschenkels mit Gewebe-Patch
39.54.91 ↔	Re-entry Operation, sonstige Gefäße, offen chirurgisch	39.56.69 ↔	Plastische Rekonstruktion von Gefäßen der unteren Extremität mit Gewebe-Patch, sonstige
39.54.92 ↔	Re-entry Operation, sonstige Gefäße, endovaskulärer Zugang	39.56.99 ↔	Plastische Rekonstruktion eines Blutgefäßes mit Gewebe-Patch, sonstige
39.55 ↔	Reimplantation eines aberrierenden Nierengefäßes	39.57.00 ↔	Plastische Rekonstruktion eines Blutgefäßes mit synthetischem Patch Graft, n.n.bez.
39.56.00 ↔	Plastische Rekonstruktion eines Blutgefäßes mit Gewebe-Patch, n.n.bez.	39.57.11 ↔	Plastische Rekonstruktion von intrakraniellen Gefäßen mit synthetischem Patch Graft
39.56.11 ↔	Plastische Rekonstruktion von intrakraniellen Gefäßen mit Gewebe-Patch	39.57.12 ↔	Plastische Rekonstruktion von extrakraniellen Arterien an Kopf und Hals mit synthetischem Patch Graft
39.56.12 ↔	Plastische Rekonstruktion der V. jugularis mit Gewebe-Patch	39.57.13 ↔	Plastische Rekonstruktion der V. jugularis mit synthetischem Patch Graft
39.56.19 ↔	Plastische Rekonstruktion von Gefäßen an Kopf und Hals mit Gewebe-Patch, sonstige	39.57.19 ↔	Plastische Rekonstruktion von Gefäßen an Kopf und Hals mit synthetischem Patch Graft, sonstige
39.56.20 ↔	Plastische Rekonstruktion von Gefäßen der oberen Extremität mit Gewebe-Patch, n.n.bez.	39.57.20 ↔	Plastische Rekonstruktion von Gefäßen der oberen Extremität mit synthetischem Patch Graft, n.n.bez.
39.56.21 ↔	Plastische Rekonstruktion von Arterien der oberen Extremität mit Gewebe-Patch	39.57.21 ↔	Plastische Rekonstruktion von Arterien der oberen Extremität mit synthetischem Patch Graft
39.56.22 ↔	Plastische Rekonstruktion der V. subclavia, V. axillaris und V. brachiocephalica mit Gewebe-Patch	39.57.22 ↔	Plastische Rekonstruktion der V. subclavia, V. axillaris und V. brachiocephalica mit synthetischem Patch Graft
39.56.23 ↔	Plastische Rekonstruktion von sonstigen tiefen Venen der oberen Extremitäten mit Gewebe-Patch	39.57.23 ↔	Plastische Rekonstruktion von sonstigen tiefen Venen der oberen Extremitäten mit synthetischem Patch Graft
39.56.29 ↔	Plastische Rekonstruktion von Gefäßen der oberen Extremität mit Gewebe-Patch, sonstige	39.57.29 ↔	Plastische Rekonstruktion von Gefäßen der oberen Extremität mit synthetischem Patch Graft, sonstige
39.56.30 ↔	Plastische Rekonstruktion von thorakalen Gefäßen mit Gewebe-Patch, n.n.bez.	39.57.30 ↔	Plastische Rekonstruktion von thorakalen Gefäßen mit synthetischem Patch Graft, n.n.bez.
39.56.31 ↔	Plastische Rekonstruktion der thorakalen Aorta mit Gewebe-Patch	39.57.31 ↔	Plastische Rekonstruktion der thorakalen Aorta mit synthetischem Patch Graft
39.56.32 ↔	Plastische Rekonstruktion der V. pulmonalis mit Gewebe-Patch	39.57.32 ↔	Plastische Rekonstruktion der V. pulmonalis mit synthetischem Patch Graft
39.56.33 ↔	Plastische Rekonstruktion der V. cava superior mit Gewebe-Patch	39.57.33 ↔	Plastische Rekonstruktion der V. cava superior mit synthetischem Patch Graft
39.56.39 ↔	Plastische Rekonstruktion von thorakalen Gefäßen mit Gewebe-Patch, sonstige	39.57.39 ↔	Plastische Rekonstruktion von thorakalen Gefäßen mit synthetischem Patch Graft, sonstige
39.56.40 ↔	Plastische Rekonstruktion abdominaler Arterien mit Gewebe-Patch, n.n.bez.	39.57.40 ↔	Plastische Rekonstruktion abdominaler Arterien mit synthetischem Patch Graft, n.n.bez.
39.56.41 ↔	Plastische Rekonstruktion der abdominalen Aorta mit Gewebe-Patch	39.57.41 ↔	Plastische Rekonstruktion der abdominalen Aorta mit synthetischem Patch Graft
39.56.42 ↔	Plastische Rekonstruktion des Truncus coeliacus mit Gewebe-Patch	39.57.42 ↔	Plastische Rekonstruktion des Truncus coeliacus mit synthetischem Patch Graft
39.56.43 ↔	Plastische Rekonstruktion der A. gastrica mit Gewebe-Patch	39.57.43 ↔	Plastische Rekonstruktion der A. gastrica mit synthetischem Patch Graft
39.56.44 ↔	Plastische Rekonstruktion der A. hepatica mit Gewebe-Patch	39.57.44 ↔	Plastische Rekonstruktion der A. hepatica mit synthetischem Patch Graft
39.56.45 ↔	Plastische Rekonstruktion der A. lienalis mit Gewebe-Patch	39.57.45 ↔	Plastische Rekonstruktion der A. lienalis mit synthetischem Patch Graft
39.56.46 ↔	Plastische Rekonstruktion der A. renalis mit Gewebe-Patch	39.57.46 ↔	Plastische Rekonstruktion der A. renalis mit synthetischem Patch Graft
39.56.47 ↔	Plastische Rekonstruktion der A. mesenterica mit Gewebe-Patch	39.57.47 ↔	Plastische Rekonstruktion der A. mesenterica mit synthetischem Patch Graft
39.56.48 ↔	Plastische Rekonstruktion der A. iliaca mit Gewebe-Patch	39.57.48 ↔	Plastische Rekonstruktion der A. iliaca mit synthetischem Patch Graft
39.56.49 ↔	Plastische Rekonstruktion abdominaler Arterien mit Gewebe-Patch, sonstige	39.57.49 ↔	Plastische Rekonstruktion abdominaler Arterien mit synthetischem Patch Graft, sonstige
39.56.50 ↔	Plastische Rekonstruktion abdominaler Venen mit Gewebe-Patch, n.n.bez.	39.57.50 ↔	Plastische Rekonstruktion abdominaler Venen mit synthetischem Patch Graft, n.n.bez.
39.56.51 ↔	Plastische Rekonstruktion der V. cava inferior mit Gewebe-Patch	39.57.51 ↔	Plastische Rekonstruktion der V. cava inferior mit synthetischem Patch Graft
39.56.52 ↔	Plastische Rekonstruktion der V. iliaca mit Gewebe-Patch	39.57.52 ↔	Plastische Rekonstruktion der V. iliaca mit synthetischem Patch Graft
39.56.59 ↔	Plastische Rekonstruktion abdominaler Venen mit Gewebe-Patch, sonstige		
39.56.60 ↔	Plastische Rekonstruktion von Gefäßen der unteren Extremität mit Gewebe-Patch, n.n.bez.		

39.57.59 ↔	Plastische Rekonstruktion abdominaler Venen mit synthetischem Patch Graft, sonstige	39.59.79 ↔	Sonstige plastische Rekonstruktion von abdominalen Venen, sonstige
39.57.60 ↔	Plastische Rekonstruktion von Gefässen der unteren Extremität mit synthetischem Patch Graft, n.n.bez.	39.59.80 ↔	Sonstige plastische Rekonstruktion von Gefässen der unteren Extremität, n.n.bez.
39.57.61 ↔	Plastische Rekonstruktion von Arterien der unteren Extremität mit synthetischem Patch Graft	39.59.81 ↔	Sonstige plastische Rekonstruktion von Arterien der unteren Extremität
39.57.62 ↔	Plastische Rekonstruktion der V. femoralis und V. poplitea mit synthetischem Patch Graft	39.59.82 ↔	Sonstige plastische Rekonstruktion der V. femoralis
39.57.63 ↔	Plastische Rekonstruktion von sonstigen tiefen Venen der unteren Extremitäten mit synthetischem Patch Graft	39.59.83 ↔	Sonstige plastische Rekonstruktion der V. poplitea
39.57.64 ↔	Plastische Rekonstruktion von oberflächlichen Venen des Oberschenkels mit synthetischem Patch Graft	39.59.88 ↔	Sonstige plastische Rekonstruktion von sonstigen tiefen Venen der unteren Extremität
39.57.69 ↔	Plastische Rekonstruktion von Gefässen der unteren Extremität mit synthetischem Patch Graft, sonstige	39.59.89 ↔	Sonstige plastische Rekonstruktion von Gefässen der unteren Extremität, sonstige
39.57.99 ↔	Plastische Rekonstruktion eines Blutgefässes mit synthetischem Patch Graft, sonstige	39.59.90 ↔	Sonstige plastische Rekonstruktion eines Gefässes, Venenklappenplastik
39.59.30 ↔	Sonstige plastische Rekonstruktion von Gefässen an Kopf und Hals, n.n.bez.	39.71.00 ↔	Endovaskuläre Implantation eines Stent-Grafts [Stent-Prothesen] an der abdominalen Aorta, n.n.bez.
39.59.31 ↔	Sonstige plastische Rekonstruktion eines intrakraniellen Gefässes	39.71.09 ↔	Endovaskuläre Implantation eines Stent-Grafts [Stent-Prothesen] an der abdominalen Aorta, sonstige
39.59.32 ↔	Sonstige plastische Rekonstruktion der extrakraniellen A. vertebralis	39.71.21 ↔	Endovaskuläre Implantation in die Aorta abdominalis von Stent-Grafts [Stent-Prothesen], ohne Öffnung
39.59.33 ↔	Sonstige plastische Rekonstruktion von extrakraniellen Arterien an Kopf und Hals, sonstige	39.71.22 ↔	Endovaskuläre Implantation in die Aorta abdominalis von Stent-Grafts [Stent-Prothesen], mit 1 Öffnung
39.59.34 ↔	Sonstige plastische Rekonstruktion der V. jugularis	39.71.23 ↔	Endovaskuläre Implantation in die Aorta abdominalis von Stent-Grafts [Stent-Prothesen], mit 2 Öffnungen
39.59.39 ↔	Sonstige plastische Rekonstruktion von Gefässen an Kopf und Hals, sonstige	39.71.24 ↔	Endovaskuläre Implantation in die Aorta abdominalis von Stent-Grafts [Stent-Prothesen], mit 3 Öffnungen
39.59.40 ↔	Sonstige plastische Rekonstruktion von Gefässen der oberen Extremität, n.n.bez.	39.71.25 ↔	Endovaskuläre Implantation in die Aorta abdominalis von Stent-Grafts [Stent-Prothesen], mit 4 und mehr Öffnungen
39.59.41 ↔	Sonstige plastische Rekonstruktion von Arterien der oberen Extremität	39.71.31 ↔	Endovaskuläre Implantation in die Aorta abdominalis von Stent-Grafts [Stent-Prothesen], mit Versorgung eines Gefässabganges in Parallelgraft-Technik
39.59.42 ↔	Sonstige plastische Rekonstruktion der V. subclavia, V. axillaris und V. brachiocephalica	39.71.32 ↔	Endovaskuläre Implantation in die Aorta abdominalis von Stent-Grafts [Stent-Prothesen], mit Versorgung von zwei oder mehr Gefässabgängen in Parallelgraft-Technik
39.59.48 ↔	Sonstige plastische Rekonstruktion von sonstigen tiefen Venen der oberen Extremität	39.72.00 ↔	Endovaskuläre plastische Rekonstruktion oder Okklusion von Gefässen am Kopf und Hals, n.n.bez.
39.59.49 ↔	Sonstige plastische Rekonstruktion von Gefässen der oberen Extremität, sonstige	39.72.09 ↔	Endovaskuläre plastische Rekonstruktion oder Okklusion von Gefässen am Kopf und Hals, sonstige
39.59.50 ↔	Sonstige plastische Rekonstruktion von thorakalen Gefässen, n.n.bez.	39.72.10 ↔	Selektive Embolisation von intrakraniellen Gefässen, n.n.bez.
39.59.51 ↔	Sonstige plastische Rekonstruktion der thorakalen Aorta	39.72.14 ↔	Selektive Embolisation von intrakraniellen Gefässen mit adhäsivem Embolisat
39.59.52 ↔	Sonstige plastische Rekonstruktion der A. pulmonalis	39.72.15 ↔	Selektive Embolisation von intrakraniellen Gefässen mit Plugs
39.59.53 ↔	Sonstige plastische Rekonstruktion von thorakalen Arterien, sonstige	39.72.16 ↔	Selektive Embolisation von intrakraniellen Gefässen mit Coils
39.59.54 ↔	Sonstige plastische Rekonstruktion der V. pulmonalis	39.72.17 ↔	Selektive Embolisation von intrakraniellen Gefässen mit Partikeln
39.59.55 ↔	Sonstige plastische Rekonstruktion der V. cava superior	39.72.18 ↔	Selektive Embolisation von intrakraniellen Gefässen mit embolisierenden Flüssigkeiten
39.59.59 ↔	Sonstige plastische Rekonstruktion von thorakalen Gefässen, sonstige	39.72.19 ↔	Selektive Embolisation von intrakraniellen Gefässen, sonstige
39.59.60 ↔	Sonstige plastische Rekonstruktion von abdominalen Arterien, n.n.bez.	39.72.1A ↔	Selektive Embolisation von intrakraniellen Gefässen mit embolisierenden (ablösbaren) Ballons
39.59.61 ↔	Sonstige plastische Rekonstruktion der abdominalen Aorta	39.72.1B ↔	Selektive Embolisation von intrakraniellen Gefässen mit Schirmen
39.59.62 ↔	Sonstige plastische Rekonstruktion des Truncus coeliacus	39.72.20 ↔	Selektive Embolisation von extrakraniellen Gefässen des Kopfes und des Halses, n.n.bez.
39.59.63 ↔	Sonstige plastische Rekonstruktion der A. gastrica	39.72.24 ↔	Selektive Embolisation von extrakraniellen Gefässen des Kopfes und des Halses mit adhäsivem Embolisat
39.59.64 ↔	Sonstige plastische Rekonstruktion A. hepatica	39.72.25 ↔	Selektive Embolisation von extrakraniellen Gefässen des Kopfes und des Halses mit Plugs
39.59.65 ↔	Sonstige plastische Rekonstruktion der A. lienalis	39.72.26 ↔	Selektive Embolisation von extrakraniellen Gefässen des Kopfes und des Halses mit Coils
39.59.66 ↔	Sonstige plastische Rekonstruktion der A. renalis	39.72.27 ↔	Selektive Embolisation von extrakraniellen Gefässen des Kopfes und des Halses mit Partikeln
39.59.67 ↔	Sonstige plastische Rekonstruktion der A. mesenterica		
39.59.68 ↔	Sonstige plastische Rekonstruktion der A. iliaca		
39.59.69 ↔	Sonstige plastische Rekonstruktion von abdominalen Arterien, sonstige		
39.59.70 ↔	Sonstige plastische Rekonstruktion von abdominalen Venen, n.n.bez.		
39.59.71 ↔	Sonstige plastische Rekonstruktion der V. cava inferior		
39.59.72 ↔	Sonstige plastische Rekonstruktion der V. iliaca		



- 39.72.28 ↔ Selektive Embolisation von extrakraniellen Gefässen des Kopfes und des Halses mit embolisierenden Flüssigkeiten
- 39.72.29 ↔ Selektive Embolisation von extrakraniellen Gefässen des Kopfes und des Halses, sonstige
- 39.72.2A ↔ Selektive Embolisation von extrakraniellen Gefässen des Kopfes und des Halses mit embolisierenden (ablösbaren) Ballons
- 39.72.2B ↔ Selektive Embolisation von extrakraniellen Gefässen des Kopfes und des Halses mit Schirmen
- 39.73.00 ↔ Endovaskuläre Implantation eines Stent-Grafts [Stent-Prothesen] an der thorakalen und thorakoabdominalen Aorta, n.n.bez.
- 39.73.09 ↔ Endovaskuläre Implantation eines Stent-Grafts [Stent-Prothesen] an der thorakalen und thorakoabdominalen Aorta, sonstige
- 39.73.31 ↔ Endovaskuläre Implantation in die Aorta thoracica von Stent-Grafts [Stent-Prothesen], ohne Öffnung
- 39.73.32 ↔ Endovaskuläre Implantation in die Aorta thoracica von Stent-Grafts [Stent-Prothesen], mit 1 Öffnung
- 39.73.33 ↔ Endovaskuläre Implantation in die Aorta thoracica von Stent-Grafts [Stent-Prothesen], mit 2 Öffnungen
- 39.73.34 ↔ Endovaskuläre Implantation in die Aorta thoracica von Stent-Grafts [Stent-Prothesen], mit 3 Öffnungen
- 39.73.35 ↔ Endovaskuläre Implantation in die Aorta thoracica von Stent-Grafts [Stent-Prothesen], mit 4 und mehr Öffnungen
- 39.73.36 ↔ Endovaskuläre Implantation in die Aorta thoracica von Stent-Grafts [Stent-Prothesen], mit Versorgung eines Gefässabganges in Parallelgraft-Technik
- 39.73.37 ↔ Endovaskuläre Implantation in die Aorta thoracica von Stent-Grafts [Stent-Prothesen], mit Versorgung von 2 und mehr Gefässabgänge in Parallelgraft-Technik
- 39.73.41 ↔ Endovaskuläre Implantation in die Aorta thoracoabdominalis von Stent-Grafts [Stent-Prothesen], ohne Öffnung
- 39.73.42 ↔ Endovaskuläre Implantation in die Aorta thoracoabdominalis von Stent-Grafts [Stent-Prothesen], mit 1 Öffnung
- 39.73.43 ↔ Endovaskuläre Implantation in die Aorta thoracoabdominalis von Stent-Grafts [Stent-Prothesen], mit 2 Öffnungen
- 39.73.44 ↔ Endovaskuläre Implantation in die Aorta thoracoabdominalis von Stent-Grafts [Stent-Prothesen], mit 3 Öffnungen
- 39.73.45 ↔ Endovaskuläre Implantation in die Aorta thoracoabdominalis von Stent-Grafts [Stent-Prothesen], mit 4 und mehr Öffnungen
- 39.73.46 ↔ Endovaskuläre Implantation in die Aorta thoracoabdominalis von Stent-Grafts [Stent-Prothesen], mit Versorgung eines Gefässabganges in Parallelgraft-Technik
- 39.73.47 ↔ Endovaskuläre Implantation in die Aorta thoracoabdominalis von Stent-Grafts [Stent-Prothesen], mit Versorgung von 2 und mehr Gefässabgänge in Parallelgraft-Technik
- 39.73.51 ↔ Endovaskuläre Implantation in die Aorta ascendens und den Aortenbogen von Stent-Grafts [Stent-Prothesen], ohne Öffnung
- 39.73.52 ↔ Endovaskuläre Implantation in die Aorta ascendens und den Aortenbogen von Stent-Grafts [Stent-Prothesen], mit 1 Öffnung
- 39.73.53 ↔ Endovaskuläre Implantation in die Aorta ascendens und den Aortenbogen von Stent-Grafts [Stent-Prothesen], mit 2 Öffnungen
- 39.73.54 ↔ Endovaskuläre Implantation in die Aorta ascendens und den Aortenbogen von Stent-Grafts [Stent-Prothesen], mit 3 und mehr Öffnungen
- 39.73.55 ↔ Endovaskuläre Implantation in die Aorta ascendens und den Aortenbogen von Stent-Grafts [Stent-Prothesen], mit Versorgung eines Gefässabganges in Parallelgraft-Technik
- 39.73.56 ↔ Endovaskuläre Implantation in die Aorta ascendens und den Aortenbogen von Stent-Grafts [Stent-Prothesen], mit Versorgung von 2 und mehr Gefässabgänge in Parallelgraft-Technik
- 39.75.01 ↔ Perkutan-transluminale Gefässintervention, sonstige Gefässe, Fremdkörperentfernung
- 39.75.01 ↔ Perkutan-transluminale Gefässintervention, sonstige Gefässe, Fremdkörperentfernung
- 39.75.10 ↔ Perkutan-transluminale Gefässintervention, sonstige Gefässe, Kathetersysteme zu Rekanalisation von Totalverschlüssen
- 39.75.10 ↔ Perkutan-transluminale Gefässintervention, sonstige Gefässe, Kathetersysteme zu Rekanalisation von Totalverschlüssen
- 39.75.11 ↔ Perkutan-transluminale Gefässintervention, sonstige Gefässe, Rotationsthrombektomie
- 39.75.11 ↔ Perkutan-transluminale Gefässintervention, sonstige Gefässe, Rotationsthrombektomie
- 39.75.12 ↔ Perkutan-transluminale Gefässintervention, sonstige Gefässe, Laserangioplastie
- 39.75.12 ↔ Perkutan-transluminale Gefässintervention, sonstige Gefässe, Laserangioplastie
- 39.75.13 ↔ Perkutan-transluminale Gefässintervention, sonstige Gefässe, Embolie-Protektionssystem (periphere oder viszerale Gefässe)
- 39.75.13 ↔ Perkutan-transluminale Gefässintervention, sonstige Gefässe, Embolie-Protektionssystem (periphere oder viszerale Gefässe)
- 39.75.14 ↔ Perkutan-transluminale Gefässintervention, sonstige Gefässe, Atherektomie
- 39.75.14 ↔ Perkutan-transluminale Gefässintervention, sonstige Gefässe, Atherektomie
- 39.75.15 ↔ Perkutan-transluminale Gefässintervention, sonstige Gefässe, selektive Thrombolyse
- 39.75.15 ↔ Perkutan-transluminale Gefässintervention, sonstige Gefässe, selektive Thrombolyse
- 39.75.16 ↔ Perkutan-transluminale Gefässintervention sonstige Gefässe, selektive Thrombolyse, ultraschallunterstützt
- 39.75.16 ↔ Perkutan-transluminale Gefässintervention sonstige Gefässe, selektive Thrombolyse, ultraschallunterstützt
- 39.75.17 ↔ Perkutan-transluminale Thrombektomie, sonstige Gefässe
- 39.75.17 ↔ Perkutan-transluminale Thrombektomie, sonstige Gefässe
- 39.75.18 ↔ Perkutan-transluminale Ballonangioplastie, sonstige Gefässe
- 39.75.18 ↔ Perkutan-transluminale Ballonangioplastie, sonstige Gefässe
- 39.75.1A ↔ Perkutan-transluminale Angioplastik oder Atherektomie mittels Lithotripsie, sonstige Gefässe
- 39.75.1A ↔ Perkutan-transluminale Angioplastik oder Atherektomie mittels Lithotripsie, sonstige Gefässe
- 39.75.1B ↔ Perkutan-transluminale Bladeangioplastie, sonstige Gefässe
- 39.75.1B ↔ Perkutan-transluminale Bladeangioplastie, sonstige Gefässe
- 39.75.30 ↔ Zerebrale Perfusionsaugmentation durch partielle endoaortale Ballonokklusion
- 39.76.10 ↔ Perkutane Ballonangioplastie an präzerebralem(en) (extrakraniell(en)) Gefäss(en)
- 39.76.11 ↔ Perkutane Angioplastik oder Atherektomie mittels Lithotripsie an präzerebralem(en) (extrakraniell(en)) Gefäss(en)
- 39.76.20 ↔ Perkutane Bladeangioplastie an präzerebralem(en) (extrakraniell(en)) Gefäss(en)

39.76.30 ↔	Perkutane Laserangioplastie an präzerebralem(en) (extrakraniell(em)) Gefäss(en)	39.79.46 ↔	Selektive Embolisation mit ablösbaren Ballons von abdominalen und pelvinen Gefässen
39.76.40 ↔	Perkutane Atherektomie an präzerebralem(en) (extrakraniell(em)) Gefäss(en)	39.79.47 ↔	Selektive Embolisation mit ablösbaren Ballons von spinalen Gefässen
39.76.50 ↔	Perkutane selektive Thrombolyse an extrakraniellen Gefässen des Kopfes und Halses	39.79.48 ↔	Selektive Embolisation mit ablösbaren Ballons von Gefässen der unteren Extremitäten
39.76.50 ↔	Perkutane selektive Thrombolyse an extrakraniellen Gefässen des Kopfes und Halses	39.79.49 ↔	Selektive Embolisation mit ablösbaren Ballons von sonstigen Gefässen, sonstige
39.76.61 ↔	Perkutane Rotationsthrömbektomie an präzerebralem(en) (extrakraniell(em)) Gefäss(en)	39.79.50 ↔	Selektive Embolisation mit Schirmen von sonstigen Gefässen, n.n.bez.
39.76.62 ↔	Perkutane Thrombektomie an präzerebralem(en) (extrakraniell(em)) Gefäss(en)	39.79.51 ↔	Selektive Embolisation mit Schirmen von Gefässen der oberen Extremitäten
39.76.70 ↔	Perkutane endovaskuläre Fremdkörperentfernung aus extrakraniellen Gefässen des Kopfes und Halses	39.79.52 ↔	Selektive Embolisation mit Schirmen der Aorta
39.76.70 ↔	Perkutane endovaskuläre Fremdkörperentfernung aus extrakraniellen Gefässen des Kopfes und Halses	39.79.54 ↔	Selektive Embolisation mit Schirmen von thorakalen Gefässen
39.76.99 ↔	Perkutan-transluminale endovaskuläre Intervention an präzerebralem(en) (extrakraniell(em)) Gefäss(en), sonstige	39.79.55 ↔	Selektive Embolisation mit Schirmen von viszeralen Gefässen
39.77.00 ↔	Perkutan-transluminale endovaskuläre Intervention an intrakraniell(em) Gefäss(en), n.n.bez.	39.79.56 ↔	Selektive Embolisation mit Schirmen von abdominalen und pelvinen Gefässen
39.77.09 ↔	Perkutan-transluminale endovaskuläre Intervention an intrakraniell(em) Gefäss(en), sonstige	39.79.57 ↔	Selektive Embolisation mit Schirmen von Gefässen der unteren Extremitäten
39.77.10 ↔	Perkutane Ballonangioplastie an intrakraniell(n) Gefäss(en)	39.79.58 ↔	Selektive Embolisation mit Schirmen von spinalen Gefässen
39.77.20 ↔	Perkutane Bladeangioplastie an intrakraniell(n) Gefäss(en)	39.79.59 ↔	Selektive Embolisation mit Schirmen von sonstigen Gefässen, sonstige
39.77.30 ↔	Perkutane Laserangioplastie an intrakraniell(n) Gefäss(en)	39.79.60 ↔	Selektive Embolisation mit Partikeln von sonstigen Gefässen, n.n.bez.
39.77.40 ↔	Perkutane Atherektomie an intrakraniell(n) Gefäss(en)	39.79.61 ↔	Selektive Embolisation mit Partikeln von Gefässen der oberen Extremitäten
39.77.50 ↔	Perkutane selektive Thrombolyse von intrakraniell(n) Gefäss(en)	39.79.62 ↔	Selektive Embolisation mit Partikeln der Aorta
39.77.50 ↔	Perkutane selektive Thrombolyse von intrakraniell(n) Gefäss(en)	39.79.64 ↔	Selektive Embolisation mit Partikeln von thorakalen Gefässen
39.77.61 ↔	Perkutane Rotationsthrömbektomie an intrakraniell(n) Gefäss(en)	39.79.65 ↔	Selektive Embolisation mit Partikeln von viszeralen Gefässen
39.77.62 ↔	Perkutane Thrombektomie an intrakraniell(n) Gefäss(en)	39.79.66 ↔	Selektive Embolisation mit Partikeln von abdominalen und pelvinen Gefässen
39.77.70 ↔	Perkutane endovaskuläre Fremdkörperentfernung aus intrakraniell(n) Gefäss(en)	39.79.67 ↔	Selektive Embolisation mit Partikeln von Gefässen der unteren Extremitäten
39.77.70 ↔	Perkutane endovaskuläre Fremdkörperentfernung aus intrakraniell(n) Gefäss(en)	39.79.68 ↔	Selektive Embolisation mit Partikeln von spinalen Gefässen
39.77.80 ↔	Perkutan-transluminale intraarterielle Spasmyolyse bei zerebrovaskulären Vasospasmen	39.79.69 ↔	Selektive Embolisation mit Partikeln von sonstigen Gefässen, sonstige
39.79.21 ↔	Coil-Embolisation oder -Verschluss von Gefässen der oberen Extremitäten	39.79.70 ↔	Kathetertechnischer Verschluss von Arterien mittels Laser, sonstigen Gefässen, n.n.bez.
39.79.22 ↔	Coil-Embolisation oder -Verschluss der Aorta	39.79.71 ↔	Kathetertechnischer Verschluss mittels Laser, an Arterien der oberen Extremitäten
39.79.24 ↔	Coil-Embolisation oder -Verschluss von thorakalen Gefässen	39.79.72 ↔	Kathetertechnischer Verschluss mittels Laser, an der Aorta
39.79.25 ↔	Coil-Embolisation oder -Verschluss von viszeralen Gefässen	39.79.74 ↔	Kathetertechnischer Verschluss mittels Laser, an thorakalen Gefässen
39.79.26 ↔	Coil-Embolisation oder -Verschluss von abdominalen und pelvinen Gefässen	39.79.75 ↔	Kathetertechnischer Verschluss mittels Laser, an Gefässen der unteren Extremitäten
39.79.27 ↔	Coil-Embolisation oder -Verschluss von Gefässen der unteren Extremitäten	39.79.76 ↔	Kathetertechnischer Verschluss mittels Laser, an viszeralen Gefässen
39.79.28 ↔	Coil-Embolisation oder -Verschluss von spinalen Gefässen	39.79.77 ↔	Kathetertechnischer Verschluss mittels Laser, an abdominalen und pelvinen Gefässen
39.79.29 ↔	Coil-Embolisation oder -Verschluss von sonstigen Gefässen, sonstige	39.79.79 ↔	Kathetertechnischer Verschluss von Arterien mittels Laser, sonstige Gefässe, sonstige
39.79.40 ↔	Selektive Embolisation mit ablösbaren Ballons von sonstigen Gefässen, n.n.bez.	39.79.80 ↔	Kathetertechnischer Verschluss von Arterien mittels Radiofrequenz, sonstige Gefässe, n.n.bez.
39.79.41 ↔	Selektive Embolisation mit ablösbaren Ballons von Gefässen der oberen Extremitäten	39.79.81 ↔	Kathetertechnischer Verschluss mittels Radiofrequenz an Arterien der oberen Extremitäten
39.79.42 ↔	Selektive Embolisation mit ablösbaren Ballons der Aorta	39.79.82 ↔	Kathetertechnischer Verschluss mittels Radiofrequenz an der Aorta
39.79.44 ↔	Selektive Embolisation mit ablösbaren Ballons von thorakalen Gefässen	39.79.84 ↔	Kathetertechnischer Verschluss mittels Radiofrequenz an thorakalen Gefässen
39.79.45 ↔	Selektive Embolisation mit ablösbaren Ballons von viszeralen Gefässen	39.79.85 ↔	Kathetertechnischer Verschluss mittels Radiofrequenz an Gefässen der unteren Extremitäten
		39.79.86 ↔	Kathetertechnischer Verschluss mittels Radiofrequenz an viszeralen Gefässen

39.79.87 ↔ Kathetertechnischer Verschluss mittels Radiofrequenz an abdominalen und pelvinen Gefässen	39.7A.13 ↔ Endovaskuläre Implantation, iliakal, 3 Stent-Prothesen, ohne Öffnung
39.79.89 ↔ Kathetertechnischer Verschluss mittels Radiofrequenz an sonstigen Gefässen, sonstige	39.7A.14 ↔ Endovaskuläre Implantation, iliakal, 4 Stent-Prothesen, ohne Öffnung
39.79.91 ↔ Selektive Embolisation von Gefässen der oberen Extremitäten, sonstige	39.7A.15 ↔ Endovaskuläre Implantation, iliakal, 5 Stent-Prothesen, ohne Öffnung
39.79.92 ↔ Selektive Embolisation der Aorta, sonstige	39.7A.16 ↔ Endovaskuläre Implantation, iliakal, 6 und mehr Stent-Prothesen, ohne Öffnung
39.79.94 ↔ Selektive Embolisation von thorakalen Gefässen, sonstige	39.7A.21 ↔ Endovaskuläre Implantation in Beckenarterien eines Stent-Grafts [Stent-Prothesen], iliakal mit Öffnung
39.79.95 ↔ Selektive Embolisation von viszerale Gefässen, sonstige	39.7A.22 ↔ Endovaskuläre Implantation in Beckenarterie eines Stent-Grafts [Stent-Prothesen], mit Versorgung eines Gefässabganges in Parallelgraft-Technik
39.79.96 ↔ Selektive Embolisation von abdominalen und pelvinen Gefässen, sonstige	39.7A.31 ↔ Endovaskuläre Implantation eines Stent-Grafts [Stent-Prothese] in die V. cava
39.79.97 ↔ Selektive Embolisation von Gefässen der unteren Extremitäten, sonstige	39.7A.32 ↔ Endovaskuläre Implantation eines Stent-Grafts [Stent-Prothese] in die V. porta
39.79.98 ↔ Selektive Embolisation von spinalen Gefässen, sonstige	39.7A.41 ↔ Endovaskuläre Implantation eines Stent-Grafts [Stent-Prothese] in Nierengefässe
39.79.A0 ↔ Selektive Embolisation mit Plugs von sonstigen Gefässen, n.n.bez.	39.8X.10 ↔ Exploration des Glomus caroticum und anderer Paraganglien
39.79.A1 ↔ Selektive Embolisation mit Plugs von Gefässen der oberen Extremitäten	39.8X.11 ↔ Exzision des Glomus caroticum und anderer Paraganglien
39.79.A2 ↔ Selektive Embolisation mit Plugs der Aorta	39.8X.21 ↔ Revision ohne Ersatz eines Impulsgenerators zur Aktivierung des Baroreflexes
39.79.A4 ↔ Selektive Embolisation mit Plugs von thorakalen Gefässen	39.8X.22 ↔ Entfernen eines Impulsgenerators zur Aktivierung des Baroreflexes
39.79.A5 ↔ Selektive Embolisation mit Plugs von viszerale Gefässen	39.8X.31 ↔ Revision ohne Ersatz einer (von) Elektrode(n) zur Aktivierung des Baroreflexes
39.79.A6 ↔ Selektive Embolisation mit Plugs von abdominalen und pelvinen Gefässen	39.8X.32 ↔ Entfernen einer (von) Elektrode(n) zur Aktivierung des Baroreflexes
39.79.A7 ↔ Selektive Embolisation mit Plugs von Gefässen der unteren Extremitäten	39.8X.99 ↔ Operationen am Glomus caroticum, Sinus caroticus und anderen Paraganglien, sonstige
39.79.A8 ↔ Selektive Embolisation mit Plugs von spinalen Gefässen	39.99.10 ↔ Aortopexie
39.79.A9 ↔ Selektive Embolisation mit Plugs von sonstigen Gefässen, sonstige	39.99.20 ↔ Operationen bei kongenitalen Gefässanomalien, n.n.bez.
39.79.B1 ↔ Selektive Embolisation mit embolisierenden Flüssigkeiten von Gefässen der oberen Extremitäten	39.99.22 ↔ Operationen bei kongenitalen Anomalien der A. oder V. pulmonalis oder bei A. lusoria
39.79.B2 ↔ Selektive Embolisation mit embolisierenden Flüssigkeiten der Aorta	39.99.23 ↔ Operationen bei kongenitalen Anomalien der V. cava
39.79.B4 ↔ Selektive Embolisation mit embolisierenden Flüssigkeiten von thorakalen Gefässen	39.99.24 ↔ Operationen bei kongenitalen Kollateralgefässen und Unifokalisierung
39.79.B5 ↔ Selektive Embolisation mit embolisierenden Flüssigkeiten von viszerale Gefässen	39.99.30 ↔ Katheterinterventioneller Verschluss des Ductus arteriosus Botalli, n.n.bez.
39.79.B6 ↔ Selektive Embolisation mit embolisierenden Flüssigkeiten von abdominalen und pelvinen Gefässen	39.99.31 ↔ Katheterinterventioneller Verschluss des Ductus arteriosus Botalli, mit Coil
39.79.B7 ↔ Selektive Embolisation mit embolisierenden Flüssigkeiten von Gefässen der unteren Extremitäten	39.99.32 ↔ Katheterinterventioneller Verschluss des Ductus arteriosus Botalli, mit Amplatz-Ductus-Occluder
39.79.B8 ↔ Selektive Embolisation mit embolisierenden Flüssigkeiten von spinalen Gefässen	39.99.38 ↔ Katheterinterventioneller Verschluss des Ductus arteriosus Botalli, sonstige
39.79.C1 ↔ Selektive Embolisation mit adhäsivem Embolisat von Gefässen der oberen Extremitäten	39.99.39 ↔ Operationen bei sonstigen kongenitalen Gefässanomalien
39.79.C2 ↔ Selektive Embolisation mit adhäsivem Embolisat der Aorta	39.B1.09 ↔ (Perkutan-)transluminale Implantation von Stents ohne Medikamentenfreisetzung, sonstige
39.79.C4 ↔ Selektive Embolisation mit adhäsivem Embolisat von thorakalen Gefässen	39.B1.09 ↔ (Perkutan-)transluminale Implantation von Stents ohne Medikamentenfreisetzung, sonstige
39.79.C5 ↔ Selektive Embolisation mit adhäsivem Embolisat von viszerale Gefässen	39.B1.11 ↔ (Perkutan-)transluminale Implantation von Stents ohne Medikamentenfreisetzung, intrakranielle Gefässe
39.79.C6 ↔ Selektive Embolisation mit adhäsivem Embolisat von abdominalen und pelvinen Gefässen	39.B1.11 ↔ (Perkutan-)transluminale Implantation von Stents ohne Medikamentenfreisetzung, intrakranielle Gefässe
39.79.C7 ↔ Selektive Embolisation mit adhäsivem Embolisat von Gefässen der unteren Extremitäten	39.B1.22 ↔ (Perkutan-)transluminale Implantation von Stents ohne Medikamentenfreisetzung, A. carotis n.n.bez.
39.79.C8 ↔ Selektive Embolisation mit adhäsivem Embolisat von spinalen Gefässen	39.B1.22 ↔ (Perkutan-)transluminale Implantation von Stents ohne Medikamentenfreisetzung, A. carotis n.n.bez.
39.7A.09 ↔ Endovaskuläre Implantation eines Stent-Grafts [Stent-Prothesen] in sonstige Gefässe, sonstige	39.B1.23 ↔ (Perkutan-)transluminale Implantation von Stents ohne Medikamentenfreisetzung, A. carotis communis
39.7A.11 ↔ Endovaskuläre Implantation, iliakal, 1 Stent-Prothese, ohne Öffnung	39.B1.23 ↔ (Perkutan-)transluminale Implantation von Stents ohne Medikamentenfreisetzung, A. carotis communis
39.7A.12 ↔ Endovaskuläre Implantation, iliakal, 2 Stent-Prothesen, ohne Öffnung	



39.B2.28 ↔	(Perkutan-)transluminale Implantation von Stents mit Medikamentenfreisetzung, A. vertebralis extrakraniell	39.B2.JF ↔	(Perkutan-)transluminale Implantation von Stents mit Medikamentenfreisetzung, Venen vom Oberschenkel
39.B2.31 ↔	(Perkutan-)transluminale Implantation von Stents mit Medikamentenfreisetzung, Gefäße von Schulter und Oberarm	39.B2.JF ↔	(Perkutan-)transluminale Implantation von Stents mit Medikamentenfreisetzung, Venen vom Oberschenkel
39.B2.31 ↔	(Perkutan-)transluminale Implantation von Stents mit Medikamentenfreisetzung, Gefäße von Schulter und Oberarm	39.B2.JI ↔	(Perkutan-)transluminale Implantation von Stents mit Medikamentenfreisetzung, V. portae
39.B2.51 ↔	(Perkutan-)transluminale Implantation von Stents mit Medikamentenfreisetzung, Gefäße von Unterarm	39.B2.JI ↔	(Perkutan-)transluminale Implantation von Stents mit Medikamentenfreisetzung, V. portae
39.B2.51 ↔	(Perkutan-)transluminale Implantation von Stents mit Medikamentenfreisetzung, Gefäße von Unterarm	39.B2.L1 ↔	(Perkutan-)transluminale Implantation von Stents mit Medikamentenfreisetzung, spinale Gefäße
39.B2.71 ↔	(Perkutan-)transluminale Implantation von Stents mit Medikamentenfreisetzung, Aorta	39.B3.09 ↔	(Perkutan-)transluminale Implantation von gecoverten Stents ohne Medikamentenfreisetzung, sonstige
39.B2.71 ↔	(Perkutan-)transluminale Implantation von Stents mit Medikamentenfreisetzung, Aorta	39.B3.09 ↔	(Perkutan-)transluminale Implantation von gecoverten Stents ohne Medikamentenfreisetzung, sonstige
39.B2.74 ↔	(Perkutan-)transluminale Implantation von Stents mit Medikamentenfreisetzung, Aortenisthmus	39.B3.11 ↔	(Perkutan-)transluminale Implantation von gecoverten Stents ohne Medikamentenfreisetzung, intrakranielle Gefäße
39.B2.74 ↔	(Perkutan-)transluminale Implantation von Stents mit Medikamentenfreisetzung, Aortenisthmus	39.B3.11 ↔	(Perkutan-)transluminale Implantation von gecoverten Stents ohne Medikamentenfreisetzung, intrakranielle Gefäße
39.B2.81 ↔	(Perkutan-)transluminale Implantation von Stents mit Medikamentenfreisetzung, andere thorakale Gefäße	39.B3.22 ↔	(Perkutan-)transluminale Implantation von gecoverten Stents ohne Medikamentenfreisetzung, A. carotis n.n.bez.
39.B2.81 ↔	(Perkutan-)transluminale Implantation von Stents mit Medikamentenfreisetzung, andere thorakale Gefäße	39.B3.22 ↔	(Perkutan-)transluminale Implantation von gecoverten Stents ohne Medikamentenfreisetzung, A. carotis n.n.bez.
39.B2.A4 ↔	(Perkutan-)transluminale Implantation von Stents mit Medikamentenfreisetzung, A. pulmonalis	39.B3.23 ↔	(Perkutan-)transluminale Implantation von gecoverten Stents ohne Medikamentenfreisetzung, A. carotis communis
39.B2.A4 ↔	(Perkutan-)transluminale Implantation von Stents mit Medikamentenfreisetzung, A. pulmonalis	39.B3.23 ↔	(Perkutan-)transluminale Implantation von gecoverten Stents ohne Medikamentenfreisetzung, A. carotis communis
39.B2.C1 ↔	(Perkutan-)transluminale Implantation von Stents mit Medikamentenfreisetzung, andere abdominale und pelvine Arterien	39.B3.25 ↔	(Perkutan-)transluminale Implantation von gecoverten Stents ohne Medikamentenfreisetzung, A. carotis interna extrakraniell
39.B2.C1 ↔	(Perkutan-)transluminale Implantation von Stents mit Medikamentenfreisetzung, andere abdominale und pelvine Arterien	39.B3.25 ↔	(Perkutan-)transluminale Implantation von gecoverten Stents ohne Medikamentenfreisetzung, A. carotis interna extrakraniell
39.B2.C3 ↔	(Perkutan-)transluminale Implantation von Stents mit Medikamentenfreisetzung, A. iliaca	39.B3.26 ↔	(Perkutan-)transluminale Implantation von gecoverten Stents ohne Medikamentenfreisetzung, A. carotis interna extrakraniell mit A. carotis communis
39.B2.C3 ↔	(Perkutan-)transluminale Implantation von Stents mit Medikamentenfreisetzung, A. iliaca	39.B3.26 ↔	(Perkutan-)transluminale Implantation von gecoverten Stents ohne Medikamentenfreisetzung, A. carotis interna extrakraniell mit A. carotis communis
39.B2.D1 ↔	(Perkutan-)transluminale Implantation von Stents mit Medikamentenfreisetzung, viszerale Gefäße	39.B3.27 ↔	(Perkutan-)transluminale Implantation von gecoverten Stents ohne Medikamentenfreisetzung, A. carotis externa
39.B2.D1 ↔	(Perkutan-)transluminale Implantation von Stents mit Medikamentenfreisetzung, viszerale Gefäße	39.B3.27 ↔	(Perkutan-)transluminale Implantation von gecoverten Stents ohne Medikamentenfreisetzung, A. carotis externa
39.B2.G1 ↔	(Perkutan-)transluminale Implantation von Stents mit Medikamentenfreisetzung, Arterien vom Oberschenkel	39.B3.28 ↔	(Perkutan-)transluminale Implantation von gecoverten Stents ohne Medikamentenfreisetzung, A. vertebralis extrakraniell
39.B2.G1 ↔	(Perkutan-)transluminale Implantation von Stents mit Medikamentenfreisetzung, Arterien vom Oberschenkel	39.B3.28 ↔	(Perkutan-)transluminale Implantation von gecoverten Stents ohne Medikamentenfreisetzung, A. vertebralis extrakraniell
39.B2.H1 ↔	(Perkutan-)transluminale Implantation von Stents mit Medikamentenfreisetzung, Gefäße vom Unterschenkel	39.B3.31 ↔	(Perkutan-)transluminale Implantation von gecoverten Stents ohne Medikamentenfreisetzung, Gefäße von Schulter und Oberarm
39.B2.H1 ↔	(Perkutan-)transluminale Implantation von Stents mit Medikamentenfreisetzung, Gefäße vom Unterschenkel	39.B3.31 ↔	(Perkutan-)transluminale Implantation von gecoverten Stents ohne Medikamentenfreisetzung, Gefäße von Schulter und Oberarm
39.B2.J3 ↔	(Perkutan-)transluminale Implantation von Stents mit Medikamentenfreisetzung, V. pulmonalis	39.B3.51 ↔	(Perkutan-)transluminale Implantation von gecoverten Stents ohne Medikamentenfreisetzung, Gefäße von Unterarm
39.B2.J3 ↔	(Perkutan-)transluminale Implantation von Stents mit Medikamentenfreisetzung, V. pulmonalis		
39.B2.J7 ↔	(Perkutan-)transluminale Implantation von Stents mit Medikamentenfreisetzung, V. cava		
39.B2.J7 ↔	(Perkutan-)transluminale Implantation von Stents mit Medikamentenfreisetzung, V. cava		
39.B2.JB ↔	(Perkutan-)transluminale Implantation von Stents mit Medikamentenfreisetzung, andere abdominale und pelvine Venen		
39.B2.JB ↔	(Perkutan-)transluminale Implantation von Stents mit Medikamentenfreisetzung, andere abdominale und pelvine Venen		

39.B3.51 ↔	(Perkutan-)transluminale Implantation von gecoverten Stents ohne Medikamentenfreisetzung, Gefäße von Unterarm	39.B4.09 ↔	(Perkutan-)transluminale Implantation von gecoverten Stents mit Medikamentenfreisetzung, sonstige
39.B3.81 ↔	(Perkutan-)transluminale Implantation von gecoverten Stents ohne Medikamentenfreisetzung, andere thorakale Gefäße	39.B4.11 ↔	(Perkutan-)transluminale Implantation von gecoverten Stents mit Medikamentenfreisetzung, intrakranielle Gefäße
39.B3.81 ↔	(Perkutan-)transluminale Implantation von gecoverten Stents ohne Medikamentenfreisetzung, andere thorakale Gefäße	39.B4.11 ↔	(Perkutan-)transluminale Implantation von gecoverten Stents mit Medikamentenfreisetzung, intrakranielle Gefäße
39.B3.C1 ↔	(Perkutan-)transluminale Implantation von gecoverten Stents ohne Medikamentenfreisetzung, andere abdominale und pelvine Arterien	39.B4.22 ↔	(Perkutan-)transluminale Implantation von gecoverten Stents mit Medikamentenfreisetzung, A. carotis n.n.bez.
39.B3.C1 ↔	(Perkutan-)transluminale Implantation von gecoverten Stents ohne Medikamentenfreisetzung, andere abdominale und pelvine Arterien	39.B4.22 ↔	(Perkutan-)transluminale Implantation von gecoverten Stents mit Medikamentenfreisetzung, A. carotis n.n.bez.
39.B3.C3 ↔	(Perkutan-)transluminale Implantation von gecoverten Stents ohne Medikamentenfreisetzung, A. iliaca	39.B4.23 ↔	(Perkutan-)transluminale Implantation von gecoverten Stents mit Medikamentenfreisetzung, A. carotis communis
39.B3.C3 ↔	(Perkutan-)transluminale Implantation von gecoverten Stents ohne Medikamentenfreisetzung, A. iliaca	39.B4.23 ↔	(Perkutan-)transluminale Implantation von gecoverten Stents mit Medikamentenfreisetzung, A. carotis communis
39.B3.D1 ↔	(Perkutan-)transluminale Implantation von gecoverten Stents ohne Medikamentenfreisetzung, viszerale Gefäße	39.B4.25 ↔	(Perkutan-)transluminale Implantation von gecoverten Stents mit Medikamentenfreisetzung, A. carotis interna extrakraniell
39.B3.D1 ↔	(Perkutan-)transluminale Implantation von gecoverten Stents ohne Medikamentenfreisetzung, viszerale Gefäße	39.B4.25 ↔	(Perkutan-)transluminale Implantation von gecoverten Stents mit Medikamentenfreisetzung, A. carotis interna extrakraniell
39.B3.G1 ↔	(Perkutan-)transluminale Implantation von gecoverten Stents ohne Medikamentenfreisetzung, Arterien vom Oberschenkel	39.B4.26 ↔	(Perkutan-)transluminale Implantation von gecoverten Stents mit Medikamentenfreisetzung, A. carotis interna extrakraniell mit A. carotis communis
39.B3.G1 ↔	(Perkutan-)transluminale Implantation von gecoverten Stents ohne Medikamentenfreisetzung, Arterien vom Oberschenkel	39.B4.26 ↔	(Perkutan-)transluminale Implantation von gecoverten Stents mit Medikamentenfreisetzung, A. carotis interna extrakraniell mit A. carotis communis
39.B3.H1 ↔	(Perkutan-)transluminale Implantation von gecoverten Stents ohne Medikamentenfreisetzung, Gefäße vom Unterschenkel	39.B4.27 ↔	(Perkutan-)transluminale Implantation von gecoverten Stents mit Medikamentenfreisetzung, A. carotis externa
39.B3.H1 ↔	(Perkutan-)transluminale Implantation von gecoverten Stents ohne Medikamentenfreisetzung, Gefäße vom Unterschenkel	39.B4.27 ↔	(Perkutan-)transluminale Implantation von gecoverten Stents mit Medikamentenfreisetzung, A. carotis externa
39.B3.J7 ↔	(Perkutan-)transluminale Implantation von gecoverten Stents ohne Medikamentenfreisetzung, V. cava	39.B4.28 ↔	(Perkutan-)transluminale Implantation von gecoverten Stents mit Medikamentenfreisetzung, A. vertebralis extrakraniell
39.B3.J7 ↔	(Perkutan-)transluminale Implantation von gecoverten Stents ohne Medikamentenfreisetzung, V. cava	39.B4.28 ↔	(Perkutan-)transluminale Implantation von gecoverten Stents mit Medikamentenfreisetzung, A. vertebralis extrakraniell
39.B3.JB ↔	(Perkutan-)transluminale Implantation von gecoverten Stents ohne Medikamentenfreisetzung, andere abdominale und pelvine Venen	39.B4.31 ↔	(Perkutan-)transluminale Implantation von gecoverten Stents mit Medikamentenfreisetzung, Gefäße von Schulter und Oberarm
39.B3.JB ↔	(Perkutan-)transluminale Implantation von gecoverten Stents ohne Medikamentenfreisetzung, andere abdominale und pelvine Venen	39.B4.31 ↔	(Perkutan-)transluminale Implantation von gecoverten Stents mit Medikamentenfreisetzung, Gefäße von Schulter und Oberarm
39.B3.JF ↔	(Perkutan-)transluminale Implantation von gecoverten Stents ohne Medikamentenfreisetzung, Venen vom Oberschenkel	39.B4.51 ↔	(Perkutan-)transluminale Implantation von gecoverten Stents mit Medikamentenfreisetzung, Gefäße von Unterarm
39.B3.JF ↔	(Perkutan-)transluminale Implantation von gecoverten Stents ohne Medikamentenfreisetzung, Venen vom Oberschenkel	39.B4.51 ↔	(Perkutan-)transluminale Implantation von gecoverten Stents mit Medikamentenfreisetzung, Gefäße von Unterarm
39.B3.JI ↔	(Perkutan-)transluminale Implantation von gecoverten Stents ohne Medikamentenfreisetzung, V. portae	39.B4.81 ↔	(Perkutan-)transluminale Implantation von gecoverten Stents mit Medikamentenfreisetzung, andere thorakale Gefäße
39.B3.JI ↔	(Perkutan-)transluminale Implantation von gecoverten Stents ohne Medikamentenfreisetzung, V. portae	39.B4.81 ↔	(Perkutan-)transluminale Implantation von gecoverten Stents mit Medikamentenfreisetzung, andere thorakale Gefäße
39.B3.L1 ↔	(Perkutan-)transluminale Implantation von gecoverten Stents ohne Medikamentenfreisetzung, spinale Gefäße	39.B4.C1 ↔	(Perkutan-)transluminale Implantation von gecoverten Stents mit Medikamentenfreisetzung, andere abdominale und pelvine Arterien
39.B4.09 ↔	(Perkutan-)transluminale Implantation von gecoverten Stents mit Medikamentenfreisetzung, sonstige	39.B4.C1 ↔	(Perkutan-)transluminale Implantation von gecoverten Stents mit Medikamentenfreisetzung, andere abdominale und pelvine Arterien

39.B4.C3 ↔	(Perkutan-)transluminale Implantation von gecoverten Stents mit Medikamentenfreisetzung, A. iliaca	39.B5.23 ↔	(Perkutan-)transluminale Implantation von ungedeckten Cheatham-Platinum-Stents, A. carotis communis
39.B4.C3 ↔	(Perkutan-)transluminale Implantation von gecoverten Stents mit Medikamentenfreisetzung, A. iliaca	39.B5.25 ↔	(Perkutan-)transluminale Implantation von ungedeckten Cheatham-Platinum-Stents, A. carotis interna extrakraniell
39.B4.D1 ↔	(Perkutan-)transluminale Implantation von gecoverten Stents mit Medikamentenfreisetzung, viszerale Gefäße	39.B5.25 ↔	(Perkutan-)transluminale Implantation von ungedeckten Cheatham-Platinum-Stents, A. carotis interna extrakraniell
39.B4.D1 ↔	(Perkutan-)transluminale Implantation von gecoverten Stents mit Medikamentenfreisetzung, viszerale Gefäße	39.B5.26 ↔	(Perkutan-)transluminale Implantation von ungedeckten Cheatham-Platinum-Stents, A. carotis interna extrakraniell mit A. carotis communis
39.B4.G1 ↔	(Perkutan-)transluminale Implantation von gecoverten Stents mit Medikamentenfreisetzung, Arterien vom Oberschenkel	39.B5.26 ↔	(Perkutan-)transluminale Implantation von ungedeckten Cheatham-Platinum-Stents, A. carotis interna extrakraniell mit A. carotis communis
39.B4.G1 ↔	(Perkutan-)transluminale Implantation von gecoverten Stents mit Medikamentenfreisetzung, Arterien vom Oberschenkel	39.B5.27 ↔	(Perkutan-)transluminale Implantation von ungedeckten Cheatham-Platinum-Stents, A. carotis externa
39.B4.H1 ↔	(Perkutan-)transluminale Implantation von gecoverten Stents mit Medikamentenfreisetzung, Gefäße vom Unterschenkel	39.B5.27 ↔	(Perkutan-)transluminale Implantation von ungedeckten Cheatham-Platinum-Stents, A. carotis externa
39.B4.H1 ↔	(Perkutan-)transluminale Implantation von gecoverten Stents mit Medikamentenfreisetzung, Gefäße vom Unterschenkel	39.B5.31 ↔	(Perkutan-)transluminale Implantation von ungedeckten Cheatham-Platinum-Stents, Gefäße von Schulter und Oberarm
39.B4.J7 ↔	(Perkutan-)transluminale Implantation von gecoverten Stents mit Medikamentenfreisetzung, V. cava	39.B5.31 ↔	(Perkutan-)transluminale Implantation von ungedeckten Cheatham-Platinum-Stents, Gefäße von Schulter und Oberarm
39.B4.J7 ↔	(Perkutan-)transluminale Implantation von gecoverten Stents mit Medikamentenfreisetzung, V. cava	39.B5.51 ↔	(Perkutan-)transluminale Implantation von ungedeckten Cheatham-Platinum-Stents, Gefäße von Unterarm
39.B4.JB ↔	(Perkutan-)transluminale Implantation von gecoverten Stents mit Medikamentenfreisetzung, andere abdominale und pelvine Venen	39.B5.51 ↔	(Perkutan-)transluminale Implantation von ungedeckten Cheatham-Platinum-Stents, Gefäße von Unterarm
39.B4.JB ↔	(Perkutan-)transluminale Implantation von gecoverten Stents mit Medikamentenfreisetzung, andere abdominale und pelvine Venen	39.B5.71 ↔	(Perkutan-)transluminale Implantation von ungedeckten Cheatham-Platinum-Stents, Aorta
39.B4.JF ↔	(Perkutan-)transluminale Implantation von gecoverten Stents mit Medikamentenfreisetzung, Venen vom Oberschenkel	39.B5.71 ↔	(Perkutan-)transluminale Implantation von ungedeckten Cheatham-Platinum-Stents, Aorta
39.B4.JF ↔	(Perkutan-)transluminale Implantation von gecoverten Stents mit Medikamentenfreisetzung, Venen vom Oberschenkel	39.B5.74 ↔	(Perkutan-)transluminale Implantation von ungedeckten Cheatham-Platinum-Stents, Aortenisthmus
39.B4.JI ↔	(Perkutan-)transluminale Implantation von gecoverten Stents mit Medikamentenfreisetzung, V. portae	39.B5.74 ↔	(Perkutan-)transluminale Implantation von ungedeckten Cheatham-Platinum-Stents, Aortenisthmus
39.B4.JI ↔	(Perkutan-)transluminale Implantation von gecoverten Stents mit Medikamentenfreisetzung, V. portae	39.B5.81 ↔	(Perkutan-)transluminale Implantation von ungedeckten Cheatham-Platinum-Stents, andere thorakale Gefäße
39.B4.L1 ↔	(Perkutan-)transluminale Implantation von gecoverten Stents mit Medikamentenfreisetzung, spinale Gefäße	39.B5.81 ↔	(Perkutan-)transluminale Implantation von ungedeckten Cheatham-Platinum-Stents, andere thorakale Gefäße
39.B5.09 ↔	(Perkutan-)transluminale Implantation von ungedeckten Cheatham-Platinum-Stents, sonstige	39.B5.C1 ↔	(Perkutan-)transluminale Implantation von ungedeckten Cheatham-Platinum-Stents, andere abdominale und pelvine Arterien
39.B5.09 ↔	(Perkutan-)transluminale Implantation von ungedeckten Cheatham-Platinum-Stents, sonstige	39.B5.C1 ↔	(Perkutan-)transluminale Implantation von ungedeckten Cheatham-Platinum-Stents, andere abdominale und pelvine Arterien
39.B5.11 ↔	(Perkutan-)transluminale Implantation von ungedeckten Cheatham-Platinum-Stents, intrakranielle Gefäße	39.B5.C3 ↔	(Perkutan-)transluminale Implantation von ungedeckten Cheatham-Platinum-Stents, A. iliaca
39.B5.11 ↔	(Perkutan-)transluminale Implantation von ungedeckten Cheatham-Platinum-Stents, intrakranielle Gefäße	39.B5.C3 ↔	(Perkutan-)transluminale Implantation von ungedeckten Cheatham-Platinum-Stents, A. iliaca
39.B5.22 ↔	(Perkutan-)transluminale Implantation von ungedeckten Cheatham-Platinum-Stents, A. carotis n.n.bez.	39.B5.D1 ↔	(Perkutan-)transluminale Implantation von ungedeckten Cheatham-Platinum-Stents, viszerale Gefäße
39.B5.22 ↔	(Perkutan-)transluminale Implantation von ungedeckten Cheatham-Platinum-Stents, A. carotis n.n.bez.	39.B5.D1 ↔	(Perkutan-)transluminale Implantation von ungedeckten Cheatham-Platinum-Stents, viszerale Gefäße
39.B5.23 ↔	(Perkutan-)transluminale Implantation von ungedeckten Cheatham-Platinum-Stents, A. carotis communis	39.B5.G1 ↔	(Perkutan-)transluminale Implantation von ungedeckten Cheatham-Platinum-Stents, Arterien vom Oberschenkel
		39.B5.G1 ↔	(Perkutan-)transluminale Implantation von ungedeckten Cheatham-Platinum-Stents, Arterien vom Oberschenkel

- 39.B5.H1 ↔ (Perkutan-)transluminale Implantation von ungedeckten Cheatham-Platinum-Stents, Gefäße vom Unterschenkel
- 39.B5.H1 ↔ (Perkutan-)transluminale Implantation von ungedeckten Cheatham-Platinum-Stents, Gefäße vom Unterschenkel
- 39.B5.J7 ↔ (Perkutan-)transluminale Implantation von ungedeckten Cheatham-Platinum-Stents, V. cava
- 39.B5.J7 ↔ (Perkutan-)transluminale Implantation von ungedeckten Cheatham-Platinum-Stents, V. cava
- 39.B5.JB ↔ (Perkutan-)transluminale Implantation von ungedeckten Cheatham-Platinum-Stents, andere abdominale und pelvine Venen
- 39.B5.JB ↔ (Perkutan-)transluminale Implantation von ungedeckten Cheatham-Platinum-Stents, andere abdominale und pelvine Venen
- 39.B5.JF ↔ (Perkutan-)transluminale Implantation von ungedeckten Cheatham-Platinum-Stents, Venen vom Oberschenkel
- 39.B5.JF ↔ (Perkutan-)transluminale Implantation von ungedeckten Cheatham-Platinum-Stents, Venen vom Oberschenkel
- 39.B5.JI ↔ (Perkutan-)transluminale Implantation von ungedeckten Cheatham-Platinum-Stents, V. portae
- 39.B5.JI ↔ (Perkutan-)transluminale Implantation von ungedeckten Cheatham-Platinum-Stents, V. portae
- 39.B5.L1 ↔ (Perkutan-)transluminale Implantation von ungedeckten Cheatham-Platinum-Stents, spinale Gefäße
- 39.B6.09 ↔ (Perkutan-)transluminale Implantation von gedeckten Cheatham-Platinum-Stents, sonstige
- 39.B6.09 ↔ (Perkutan-)transluminale Implantation von gedeckten Cheatham-Platinum-Stents, sonstige
- 39.B6.11 ↔ (Perkutan-)transluminale Implantation von gedeckten Cheatham-Platinum-Stents, intrakranielle Gefäße
- 39.B6.11 ↔ (Perkutan-)transluminale Implantation von gedeckten Cheatham-Platinum-Stents, intrakranielle Gefäße
- 39.B6.22 ↔ (Perkutan-)transluminale Implantation von gedeckten Cheatham-Platinum-Stents, A. carotis n.n.bez.
- 39.B6.22 ↔ (Perkutan-)transluminale Implantation von gedeckten Cheatham-Platinum-Stents, A. carotis n.n.bez.
- 39.B6.23 ↔ (Perkutan-)transluminale Implantation von gedeckten Cheatham-Platinum-Stents, A. carotis communis
- 39.B6.23 ↔ (Perkutan-)transluminale Implantation von gedeckten Cheatham-Platinum-Stents, A. carotis communis
- 39.B6.25 ↔ (Perkutan-)transluminale Implantation von gedeckten Cheatham-Platinum-Stents, A. carotis interna extrakraniell
- 39.B6.25 ↔ (Perkutan-)transluminale Implantation von gedeckten Cheatham-Platinum-Stents, A. carotis interna extrakraniell
- 39.B6.26 ↔ (Perkutan-)transluminale Implantation von gedeckten Cheatham-Platinum-Stents, A. carotis interna extrakraniell mit A. carotis communis
- 39.B6.26 ↔ (Perkutan-)transluminale Implantation von gedeckten Cheatham-Platinum-Stents, A. carotis interna extrakraniell mit A. carotis communis
- 39.B6.27 ↔ (Perkutan-)transluminale Implantation von gedeckten Cheatham-Platinum-Stents, A. carotis externa
- 39.B6.27 ↔ (Perkutan-)transluminale Implantation von gedeckten Cheatham-Platinum-Stents, A. carotis externa
- 39.B6.31 ↔ (Perkutan-)transluminale Implantation von gedeckten Cheatham-Platinum-Stents, Gefäße von Schulter und Oberarm
- 39.B6.31 ↔ (Perkutan-)transluminale Implantation von gedeckten Cheatham-Platinum-Stents, Gefäße von Schulter und Oberarm
- 39.B6.51 ↔ (Perkutan-)transluminale Implantation von gedeckten Cheatham-Platinum-Stents, Gefäße von Unterarm
- 39.B6.51 ↔ (Perkutan-)transluminale Implantation von gedeckten Cheatham-Platinum-Stents, Gefäße von Unterarm
- 39.B6.71 ↔ (Perkutan-)transluminale Implantation von gedeckten Cheatham-Platinum-Stents, Aorta
- 39.B6.71 ↔ (Perkutan-)transluminale Implantation von gedeckten Cheatham-Platinum-Stents, Aorta
- 39.B6.74 ↔ (Perkutan-)transluminale Implantation von gedeckten Cheatham-Platinum-Stents, Aortenisthmus
- 39.B6.74 ↔ (Perkutan-)transluminale Implantation von gedeckten Cheatham-Platinum-Stents, Aortenisthmus
- 39.B6.81 ↔ (Perkutan-)transluminale Implantation von gedeckten Cheatham-Platinum-Stents, andere thorakale Gefäße
- 39.B6.81 ↔ (Perkutan-)transluminale Implantation von gedeckten Cheatham-Platinum-Stents, andere thorakale Gefäße
- 39.B6.C1 ↔ (Perkutan-)transluminale Implantation von gedeckten Cheatham-Platinum-Stents, andere abdominale und pelvine Arterien
- 39.B6.C1 ↔ (Perkutan-)transluminale Implantation von gedeckten Cheatham-Platinum-Stents, andere abdominale und pelvine Arterien
- 39.B6.C3 ↔ (Perkutan-)transluminale Implantation von gedeckten Cheatham-Platinum-Stents, A. iliaca
- 39.B6.C3 ↔ (Perkutan-)transluminale Implantation von gedeckten Cheatham-Platinum-Stents, A. iliaca
- 39.B6.D1 ↔ (Perkutan-)transluminale Implantation von gedeckten Cheatham-Platinum-Stents, viszerale Gefäße
- 39.B6.D1 ↔ (Perkutan-)transluminale Implantation von gedeckten Cheatham-Platinum-Stents, viszerale Gefäße
- 39.B6.G1 ↔ (Perkutan-)transluminale Implantation von gedeckten Cheatham-Platinum-Stents, Arterien vom Oberschenkel
- 39.B6.G1 ↔ (Perkutan-)transluminale Implantation von gedeckten Cheatham-Platinum-Stents, Arterien vom Oberschenkel
- 39.B6.H1 ↔ (Perkutan-)transluminale Implantation von gedeckten Cheatham-Platinum-Stents, Gefäße vom Unterschenkel
- 39.B6.H1 ↔ (Perkutan-)transluminale Implantation von gedeckten Cheatham-Platinum-Stents, Gefäße vom Unterschenkel
- 39.B6.J7 ↔ (Perkutan-)transluminale Implantation von gedeckten Cheatham-Platinum-Stents, V. cava
- 39.B6.J7 ↔ (Perkutan-)transluminale Implantation von gedeckten Cheatham-Platinum-Stents, V. cava
- 39.B6.JB ↔ (Perkutan-)transluminale Implantation von gedeckten Cheatham-Platinum-Stents, andere abdominale und pelvine Venen
- 39.B6.JB ↔ (Perkutan-)transluminale Implantation von gedeckten Cheatham-Platinum-Stents, andere abdominale und pelvine Venen
- 39.B6.JF ↔ (Perkutan-)transluminale Implantation von gedeckten Cheatham-Platinum-Stents, Venen vom Oberschenkel



39.B6.JF ↔	(Perkutan-)transluminale Implantation von gecoverten Cheatham-Platinum-Stents, Venen vom Oberschenkel	39.B7.74 ↔	(Perkutan-)transluminale Implantation von ungecoverten grosslumige Stents, Aortenisthmus
39.B6.JI ↔	(Perkutan-)transluminale Implantation von gecoverten Cheatham-Platinum-Stents, V. portae	39.B7.81 ↔	(Perkutan-)transluminale Implantation von ungecoverten grosslumige Stents, andere thorakale Gefässe
39.B6.JI ↔	(Perkutan-)transluminale Implantation von gecoverten Cheatham-Platinum-Stents, V. portae	39.B7.81 ↔	(Perkutan-)transluminale Implantation von ungecoverten grosslumige Stents, andere thorakale Gefässe
39.B6.L1 ↔	(Perkutan-)transluminale Implantation von gecoverten Cheatham-Platinum-Stents, spinale Gefässe	39.B7.A4 ↔	(Perkutan-)transluminale Implantation von ungecoverten grosslumige Stents, A. pulmonalis
39.B7.09 ↔	(Perkutan-)transluminale Implantation von ungecoverten grosslumige Stents, sonstige	39.B7.A4 ↔	(Perkutan-)transluminale Implantation von ungecoverten grosslumige Stents, A. pulmonalis
39.B7.09 ↔	(Perkutan-)transluminale Implantation von ungecoverten grosslumige Stents, sonstige	39.B7.C1 ↔	(Perkutan-)transluminale Implantation von ungecoverten grosslumige Stents, andere abdominale und pelvine Arterien
39.B7.11 ↔	(Perkutan-)transluminale Implantation von ungecoverten grosslumige Stents, intrakranielle Gefässe	39.B7.C1 ↔	(Perkutan-)transluminale Implantation von ungecoverten grosslumige Stents, andere abdominale und pelvine Arterien
39.B7.11 ↔	(Perkutan-)transluminale Implantation von ungecoverten grosslumige Stents, intrakranielle Gefässe	39.B7.C3 ↔	(Perkutan-)transluminale Implantation von ungecoverten grosslumige Stents, A. iliaca
39.B7.22 ↔	(Perkutan-)transluminale Implantation von ungecoverten grosslumige Stents, A. carotis n.n.bez.	39.B7.C3 ↔	(Perkutan-)transluminale Implantation von ungecoverten grosslumige Stents, A. iliaca
39.B7.22 ↔	(Perkutan-)transluminale Implantation von ungecoverten grosslumige Stents, A. carotis n.n.bez.	39.B7.D1 ↔	(Perkutan-)transluminale Implantation von ungecoverten grosslumige Stents, viszerale Gefässe
39.B7.23 ↔	(Perkutan-)transluminale Implantation von ungecoverten grosslumige Stents, A. carotis communis	39.B7.D1 ↔	(Perkutan-)transluminale Implantation von ungecoverten grosslumige Stents, viszerale Gefässe
39.B7.23 ↔	(Perkutan-)transluminale Implantation von ungecoverten grosslumige Stents, A. carotis communis	39.B7.G1 ↔	(Perkutan-)transluminale Implantation von ungecoverten grosslumige Stents, Arterien vom Oberschenkel
39.B7.25 ↔	(Perkutan-)transluminale Implantation von ungecoverten grosslumige Stents, A. carotis interna extrakraniell	39.B7.G1 ↔	(Perkutan-)transluminale Implantation von ungecoverten grosslumige Stents, Arterien vom Oberschenkel
39.B7.25 ↔	(Perkutan-)transluminale Implantation von ungecoverten grosslumige Stents, A. carotis interna extrakraniell	39.B7.H1 ↔	(Perkutan-)transluminale Implantation von ungecoverten grosslumige Stents, Gefässe vom Unterschenkel
39.B7.26 ↔	(Perkutan-)transluminale Implantation von ungecoverten grosslumige Stents, A. carotis interna extrakraniell mit A. carotis communis	39.B7.H1 ↔	(Perkutan-)transluminale Implantation von ungecoverten grosslumige Stents, Gefässe vom Unterschenkel
39.B7.26 ↔	(Perkutan-)transluminale Implantation von ungecoverten grosslumige Stents, A. carotis interna extrakraniell mit A. carotis communis	39.B7.J3 ↔	(Perkutan-)transluminale Implantation von ungecoverten grosslumige Stents, V. pulmonalis
39.B7.27 ↔	(Perkutan-)transluminale Implantation von ungecoverten grosslumige Stents, A. carotis externa	39.B7.J3 ↔	(Perkutan-)transluminale Implantation von ungecoverten grosslumige Stents, V. pulmonalis
39.B7.27 ↔	(Perkutan-)transluminale Implantation von ungecoverten grosslumige Stents, A. carotis externa	39.B7.J7 ↔	(Perkutan-)transluminale Implantation von ungecoverten grosslumige Stents, V. cava
39.B7.28 ↔	(Perkutan-)transluminale Implantation von ungecoverten grosslumige Stents, A. vertebralis extrakraniell	39.B7.J7 ↔	(Perkutan-)transluminale Implantation von ungecoverten grosslumige Stents, V. cava
39.B7.28 ↔	(Perkutan-)transluminale Implantation von ungecoverten grosslumige Stents, A. vertebralis extrakraniell	39.B7.JB ↔	(Perkutan-)transluminale Implantation von ungecoverten grosslumige Stents, andere abdominale und pelvine Venen
39.B7.31 ↔	(Perkutan-)transluminale Implantation von ungecoverten grosslumige Stents, Gefässe von Schulter und Oberarm	39.B7.JB ↔	(Perkutan-)transluminale Implantation von ungecoverten grosslumige Stents, andere abdominale und pelvine Venen
39.B7.31 ↔	(Perkutan-)transluminale Implantation von ungecoverten grosslumige Stents, Gefässe von Schulter und Oberarm	39.B7.JF ↔	(Perkutan-)transluminale Implantation von ungecoverten grosslumige Stents, Venen vom Oberschenkel
39.B7.51 ↔	(Perkutan-)transluminale Implantation von ungecoverten grosslumige Stents, Gefässe von Unterarm	39.B7.JF ↔	(Perkutan-)transluminale Implantation von ungecoverten grosslumige Stents, Venen vom Oberschenkel
39.B7.51 ↔	(Perkutan-)transluminale Implantation von ungecoverten grosslumige Stents, Gefässe von Unterarm	39.B7.JI ↔	(Perkutan-)transluminale Implantation von ungecoverten grosslumige Stents, V. portae
39.B7.71 ↔	(Perkutan-)transluminale Implantation von ungecoverten grosslumige Stents, Aorta	39.B7.JI ↔	(Perkutan-)transluminale Implantation von ungecoverten grosslumige Stents, V. portae
39.B7.71 ↔	(Perkutan-)transluminale Implantation von ungecoverten grosslumige Stents, Aorta	39.B7.L1 ↔	(Perkutan-)transluminale Implantation von ungecoverten grosslumige Stents, spinale Gefässe
39.B7.74 ↔	(Perkutan-)transluminale Implantation von ungecoverten grosslumige Stents, Aortenisthmus	39.B8.09 ↔	(Perkutan-)transluminale Implantation von gecoverten grosslumige Stents, sonstige
		39.B8.09 ↔	(Perkutan-)transluminale Implantation von gecoverten grosslumige Stents, sonstige
		39.B8.11 ↔	(Perkutan-)transluminale Implantation von gecoverten grosslumige Stents, intrakranielle Gefässe

39.B8.11 ↔	(Perkutan-)transluminale Implantation von gecoverten grosslumige Stents, intrakranielle Gefässe	39.B8.C3 ↔	(Perkutan-)transluminale Implantation von gecoverten grosslumige Stents, A. iliaca
39.B8.22 ↔	(Perkutan-)transluminale Implantation von gecoverten grosslumige Stents, A. carotis n.n.bez.	39.B8.D1 ↔	(Perkutan-)transluminale Implantation von gecoverten grosslumige Stents, viszerale Gefässe
39.B8.22 ↔	(Perkutan-)transluminale Implantation von gecoverten grosslumige Stents, A. carotis n.n.bez.	39.B8.D1 ↔	(Perkutan-)transluminale Implantation von gecoverten grosslumige Stents, viszerale Gefässe
39.B8.23 ↔	(Perkutan-)transluminale Implantation von gecoverten grosslumige Stents, A. carotis communis	39.B8.G1 ↔	(Perkutan-)transluminale Implantation von gecoverten grosslumige Stents, Arterien vom Oberschenkel
39.B8.23 ↔	(Perkutan-)transluminale Implantation von gecoverten grosslumige Stents, A. carotis communis	39.B8.G1 ↔	(Perkutan-)transluminale Implantation von gecoverten grosslumige Stents, Arterien vom Oberschenkel
39.B8.25 ↔	(Perkutan-)transluminale Implantation von gecoverten grosslumige Stents, A. carotis interna extrakraniell	39.B8.H1 ↔	(Perkutan-)transluminale Implantation von gecoverten grosslumige Stents, Gefässe vom Unterschenkel
39.B8.25 ↔	(Perkutan-)transluminale Implantation von gecoverten grosslumige Stents, A. carotis interna extrakraniell	39.B8.H1 ↔	(Perkutan-)transluminale Implantation von gecoverten grosslumige Stents, Gefässe vom Unterschenkel
39.B8.26 ↔	(Perkutan-)transluminale Implantation von gecoverten grosslumige Stents, A. carotis interna extrakraniell mit A. carotis communis	39.B8.J3 ↔	(Perkutan-)transluminale Implantation von gecoverten grosslumige Stents, V. pulmonalis
39.B8.26 ↔	(Perkutan-)transluminale Implantation von gecoverten grosslumige Stents, A. carotis interna extrakraniell mit A. carotis communis	39.B8.J3 ↔	(Perkutan-)transluminale Implantation von gecoverten grosslumige Stents, V. pulmonalis
39.B8.27 ↔	(Perkutan-)transluminale Implantation von gecoverten grosslumige Stents, A. carotis externa	39.B8.J7 ↔	(Perkutan-)transluminale Implantation von gecoverten grosslumige Stents, V. cava
39.B8.27 ↔	(Perkutan-)transluminale Implantation von gecoverten grosslumige Stents, A. carotis externa	39.B8.J7 ↔	(Perkutan-)transluminale Implantation von gecoverten grosslumige Stents, V. cava
39.B8.28 ↔	(Perkutan-)transluminale Implantation von gecoverten grosslumige Stents, A. vertebralis extrakraniell	39.B8.JB ↔	(Perkutan-)transluminale Implantation von gecoverten grosslumige Stents, andere abdominale und pelvine Venen
39.B8.28 ↔	(Perkutan-)transluminale Implantation von gecoverten grosslumige Stents, A. vertebralis extrakraniell	39.B8.JB ↔	(Perkutan-)transluminale Implantation von gecoverten grosslumige Stents, andere abdominale und pelvine Venen
39.B8.31 ↔	(Perkutan-)transluminale Implantation von gecoverten grosslumige Stents, Gefässe von Schulter und Oberarm	39.B8.JF ↔	(Perkutan-)transluminale Implantation von gecoverten grosslumige Stents, Venen vom Oberschenkel
39.B8.31 ↔	(Perkutan-)transluminale Implantation von gecoverten grosslumige Stents, Gefässe von Schulter und Oberarm	39.B8.JF ↔	(Perkutan-)transluminale Implantation von gecoverten grosslumige Stents, Venen vom Oberschenkel
39.B8.51 ↔	(Perkutan-)transluminale Implantation von gecoverten grosslumige Stents, Gefässe von Unterarm	39.B8.JI ↔	(Perkutan-)transluminale Implantation von gecoverten grosslumige Stents, V. portae
39.B8.51 ↔	(Perkutan-)transluminale Implantation von gecoverten grosslumige Stents, Gefässe von Unterarm	39.B8.JI ↔	(Perkutan-)transluminale Implantation von gecoverten grosslumige Stents, V. portae
39.B8.71 ↔	(Perkutan-)transluminale Implantation von gecoverten grosslumige Stents, Aorta	39.B8.L1 ↔	(Perkutan-)transluminale Implantation von gecoverten grosslumige Stents, spinale Gefässe
39.B8.71 ↔	(Perkutan-)transluminale Implantation von gecoverten grosslumige Stents, Aorta	39.BA.09 ↔	(Perkutan-)transluminale Implantation von ungecoverten Wachstumsstents, sonstige
39.B8.74 ↔	(Perkutan-)transluminale Implantation von gecoverten grosslumige Stents, Aortenisthmus	39.BA.09 ↔	(Perkutan-)transluminale Implantation von ungecoverten Wachstumsstents, sonstige
39.B8.74 ↔	(Perkutan-)transluminale Implantation von gecoverten grosslumige Stents, Aortenisthmus	39.BA.A4 ↔	(Perkutan-)transluminale Implantation von ungecoverten Wachstumsstents, A. pulmonalis
39.B8.81 ↔	(Perkutan-)transluminale Implantation von gecoverten grosslumige Stents, andere thorakale Gefässe	39.BA.A4 ↔	(Perkutan-)transluminale Implantation von ungecoverten Wachstumsstents, A. pulmonalis
39.B8.81 ↔	(Perkutan-)transluminale Implantation von gecoverten grosslumige Stents, andere thorakale Gefässe	39.BA.J3 ↔	(Perkutan-)transluminale Implantation von ungecoverten Wachstumsstents, V. pulmonalis
39.B8.81 ↔	(Perkutan-)transluminale Implantation von gecoverten grosslumige Stents, andere thorakale Gefässe	39.BA.J3 ↔	(Perkutan-)transluminale Implantation von ungecoverten Wachstumsstents, V. pulmonalis
39.B8.A4 ↔	(Perkutan-)transluminale Implantation von gecoverten grosslumige Stents, A. pulmonalis	39.BB.09 ↔	(Perkutan-)transluminale Implantation von gecoverten Wachstumsstents, sonstige
39.B8.A4 ↔	(Perkutan-)transluminale Implantation von gecoverten grosslumige Stents, A. pulmonalis	39.BB.09 ↔	(Perkutan-)transluminale Implantation von gecoverten Wachstumsstents, sonstige
39.B8.C1 ↔	(Perkutan-)transluminale Implantation von gecoverten grosslumige Stents, andere abdominale und pelvine Arterien	39.BB.A4 ↔	(Perkutan-)transluminale Implantation von gecoverten Wachstumsstents, A. pulmonalis
39.B8.C1 ↔	(Perkutan-)transluminale Implantation von gecoverten grosslumige Stents, andere abdominale und pelvine Arterien	39.BB.A4 ↔	(Perkutan-)transluminale Implantation von gecoverten Wachstumsstents, A. pulmonalis
39.B8.C3 ↔	(Perkutan-)transluminale Implantation von gecoverten grosslumige Stents, A. iliaca	39.BB.J3 ↔	(Perkutan-)transluminale Implantation von gecoverten Wachstumsstents, V. pulmonalis
		39.BB.J3 ↔	(Perkutan-)transluminale Implantation von gecoverten Wachstumsstents, V. pulmonalis
		39.BE ↔	(Perkutan-)transluminale Implantation eines selbstexpandierenden Bifurkationsstents, intrakraniell

39.BE ↔	(Perkutan-)transluminale Implantation eines selbstexpandierenden Bifurkationsstents, intrakraniell	39.BH.22 ↔	(Perkutan-)transluminale Implantation von Stents zur Strömungslaminierung bei Aneurysmen, A. carotis n.n.bez.
39.BF.09 ↔	(Perkutan-)transluminale Implantation von selbstexpandierenden Mikrostents, sonstige	39.BH.22 ↔	(Perkutan-)transluminale Implantation von Stents zur Strömungslaminierung bei Aneurysmen, A. carotis n.n.bez.
39.BF.09 ↔	(Perkutan-)transluminale Implantation von selbstexpandierenden Mikrostents, sonstige	39.BH.23 ↔	(Perkutan-)transluminale Implantation von Stents zur Strömungslaminierung bei Aneurysmen, A. carotis communis
39.BF.11 ↔	(Perkutan-)transluminale Implantation von selbstexpandierenden Mikrostents, intrakranielle Gefäße	39.BH.23 ↔	(Perkutan-)transluminale Implantation von Stents zur Strömungslaminierung bei Aneurysmen, A. carotis communis
39.BF.11 ↔	(Perkutan-)transluminale Implantation von selbstexpandierenden Mikrostents, intrakranielle Gefäße	39.BH.25 ↔	(Perkutan-)transluminale Implantation von Stents zur Strömungslaminierung bei Aneurysmen, A. carotis interna extrakraniell
39.BF.51 ↔	(Perkutan-)transluminale Implantation von selbstexpandierenden Mikrostents, Gefäße vom Unterarm	39.BH.25 ↔	(Perkutan-)transluminale Implantation von Stents zur Strömungslaminierung bei Aneurysmen, A. carotis interna extrakraniell
39.BF.51 ↔	(Perkutan-)transluminale Implantation von selbstexpandierenden Mikrostents, Gefäße vom Unterarm	39.BH.26 ↔	(Perkutan-)transluminale Implantation von Stents zur Strömungslaminierung bei Aneurysmen, A. carotis interna extrakraniell mit A. carotis communis
39.BF.H1 ↔	(Perkutan-)transluminale Implantation von selbstexpandierenden Mikrostents, Gefäße vom Unterschenkel	39.BH.26 ↔	(Perkutan-)transluminale Implantation von Stents zur Strömungslaminierung bei Aneurysmen, A. carotis interna extrakraniell mit A. carotis communis
39.BF.H1 ↔	(Perkutan-)transluminale Implantation von selbstexpandierenden Mikrostents, Gefäße vom Unterschenkel	39.BH.27 ↔	(Perkutan-)transluminale Implantation von Stents zur Strömungslaminierung bei Aneurysmen, A. carotis externa
39.BG.09 ↔	(Perkutan-)transluminale Implantation von aus Einzeldrähten verwobenen Nitinolstents, sonstige	39.BH.27 ↔	(Perkutan-)transluminale Implantation von Stents zur Strömungslaminierung bei Aneurysmen, A. carotis externa
39.BG.09 ↔	(Perkutan-)transluminale Implantation von aus Einzeldrähten verwobenen Nitinolstents, sonstige	39.BH.28 ↔	(Perkutan-)transluminale Implantation von Stents zur Strömungslaminierung bei Aneurysmen, A. vertebralis extrakraniell
39.BG.31 ↔	(Perkutan-)transluminale Implantation von aus Einzeldrähten verwobenen Nitinolstents, Gefäße von Schulter und Oberarm	39.BH.28 ↔	(Perkutan-)transluminale Implantation von Stents zur Strömungslaminierung bei Aneurysmen, A. vertebralis extrakraniell
39.BG.31 ↔	(Perkutan-)transluminale Implantation von aus Einzeldrähten verwobenen Nitinolstents, Gefäße von Schulter und Oberarm	39.BH.31 ↔	(Perkutan-)transluminale Implantation von Stents zur Strömungslaminierung bei Aneurysmen, Gefäße von Schulter und Oberarm
39.BG.81 ↔	(Perkutan-)transluminale Implantation von aus Einzeldrähten verwobenen Nitinolstents, andere thorakale Gefäße	39.BH.31 ↔	(Perkutan-)transluminale Implantation von Stents zur Strömungslaminierung bei Aneurysmen, Gefäße von Schulter und Oberarm
39.BG.81 ↔	(Perkutan-)transluminale Implantation von aus Einzeldrähten verwobenen Nitinolstents, andere thorakale Gefäße	39.BH.51 ↔	(Perkutan-)transluminale Implantation von Stents zur Strömungslaminierung bei Aneurysmen, Gefäße von Unterarm
39.BG.C1 ↔	(Perkutan-)transluminale Implantation von aus Einzeldrähten verwobenen Nitinolstents, andere abdominale und pelvine Arterien	39.BH.51 ↔	(Perkutan-)transluminale Implantation von Stents zur Strömungslaminierung bei Aneurysmen, Gefäße von Unterarm
39.BG.C1 ↔	(Perkutan-)transluminale Implantation von aus Einzeldrähten verwobenen Nitinolstents, andere abdominale und pelvine Arterien	39.BH.71 ↔	(Perkutan-)transluminale Implantation von Stents zur Strömungslaminierung bei Aneurysmen, Aorta
39.BG.C3 ↔	(Perkutan-)transluminale Implantation von aus Einzeldrähten verwobenen Nitinolstents, A. iliaca	39.BH.71 ↔	(Perkutan-)transluminale Implantation von Stents zur Strömungslaminierung bei Aneurysmen, Aorta
39.BG.C3 ↔	(Perkutan-)transluminale Implantation von aus Einzeldrähten verwobenen Nitinolstents, A. iliaca	39.BH.74 ↔	(Perkutan-)transluminale Implantation von Stents zur Strömungslaminierung bei Aneurysmen, Aortenisthmus
39.BG.G1 ↔	(Perkutan-)transluminale Implantation von aus Einzeldrähten verwobenen Nitinolstents, Arterien vom Oberschenkel	39.BH.74 ↔	(Perkutan-)transluminale Implantation von Stents zur Strömungslaminierung bei Aneurysmen, Aortenisthmus
39.BG.G1 ↔	(Perkutan-)transluminale Implantation von aus Einzeldrähten verwobenen Nitinolstents, Arterien vom Oberschenkel	39.BH.81 ↔	(Perkutan-)transluminale Implantation von Stents zur Strömungslaminierung bei Aneurysmen, andere thorakale Gefäße
39.BG.H1 ↔	(Perkutan-)transluminale Implantation von aus Einzeldrähten verwobenen Nitinolstents, Gefäße vom Unterschenkel	39.BH.81 ↔	(Perkutan-)transluminale Implantation von Stents zur Strömungslaminierung bei Aneurysmen, andere thorakale Gefäße
39.BG.H1 ↔	(Perkutan-)transluminale Implantation von aus Einzeldrähten verwobenen Nitinolstents, Gefäße vom Unterschenkel	39.BH.C1 ↔	(Perkutan-)transluminale Implantation von Stents zur Strömungslaminierung bei Aneurysmen, andere abdominale und pelvine Arterien
39.BH.09 ↔	(Perkutan-)transluminale Implantation von Stents zur Strömungslaminierung bei Aneurysmen, sonstige	39.BH.C1 ↔	(Perkutan-)transluminale Implantation von Stents zur Strömungslaminierung bei Aneurysmen, andere abdominale und pelvine Arterien
39.BH.09 ↔	(Perkutan-)transluminale Implantation von Stents zur Strömungslaminierung bei Aneurysmen, sonstige		
39.BH.11 ↔	(Perkutan-)transluminale Implantation von Stents zur Strömungslaminierung bei Aneurysmen, intrakranielle Gefäße		

39.BH.C3 ↔	(Perkutan-)transluminale Implantation von Stents zur Strömungslaminierung bei Aneurysmen, A. iliaca	40.22.21 ↔	Exzision und Destruktion einzelner mamma- interna Lymphknoten, ohne Markierung, offen chirurgisch
39.BH.C3 ↔	(Perkutan-)transluminale Implantation von Stents zur Strömungslaminierung bei Aneurysmen, A. iliaca	40.22.22 ↔	Exzision einzelner mamma- interna Lymphknoten, mit Radionuklidmarkierung und Farbstoffmarkierung (Sentinel-Lymphonodektomie), offen chirurgisch
39.BH.D1 ↔	(Perkutan-)transluminale Implantation von Stents zur Strömungslaminierung bei Aneurysmen, viszerale Gefäße	40.22.99 ↔	Exzision und Destruktion einzelner mamma- interna Lymphknoten, sonstige
39.BH.D1 ↔	(Perkutan-)transluminale Implantation von Stents zur Strömungslaminierung bei Aneurysmen, viszerale Gefäße	40.23.00 ↔	Exzision und Destruktion einzelner axillärer Lymphknoten, n.n.bez.
39.BH.G1 ↔	(Perkutan-)transluminale Implantation von Stents zur Strömungslaminierung bei Aneurysmen, Arterien vom Oberschenkel	40.23.10 ↔	Exzision und Destruktion einzelner axillärer Lymphknoten, ohne Markierung
39.BH.G1 ↔	(Perkutan-)transluminale Implantation von Stents zur Strömungslaminierung bei Aneurysmen, Arterien vom Oberschenkel	40.23.11 ↔	Exzision einzelner axillärer Lymphknoten, mit Radionuklidmarkierung und Farbstoffmarkierung (Sentinel-Lymphonodektomie)
39.BH.H1 ↔	(Perkutan-)transluminale Implantation von Stents zur Strömungslaminierung bei Aneurysmen, Gefäße vom Unterschenkel	40.23.99 ↔	Exzision und Destruktion einzelner axillärer Lymphknoten, sonstige
39.BH.H1 ↔	(Perkutan-)transluminale Implantation von Stents zur Strömungslaminierung bei Aneurysmen, Gefäße vom Unterschenkel	40.29.09 ↔	Einfache Exzision und Destruktion einer anderen lymphatischen Struktur, sonstige
39.BH.H1 ↔	(Perkutan-)transluminale Implantation von Stents zur Strömungslaminierung bei Aneurysmen, Gefäße vom Unterschenkel	40.29.10 ↔	Exzision und Destruktion einzelner mediastinaler Lymphknoten, n.n.bez.
39.BH.J7 ↔	(Perkutan-)transluminale Implantation von Stents zur Strömungslaminierung bei Aneurysmen, V. cava	40.29.13 ↔	Exzision und Destruktion einzelner mediastinaler Lymphknoten, ohne Markierung, offen chirurgisch
39.BH.J7 ↔	(Perkutan-)transluminale Implantation von Stents zur Strömungslaminierung bei Aneurysmen, V. cava	40.29.14 ↔	Exzision einzelner mediastinaler Lymphknoten, mit Radionuklidmarkierung und Farbstoffmarkierung (Sentinel-Lymphonodektomie), offen chirurgisch
39.BH.JB ↔	(Perkutan-)transluminale Implantation von Stents zur Strömungslaminierung bei Aneurysmen, andere abdominale und pelvine Venen	40.29.15 ↔	Exzision und Destruktion einzelner mediastinaler Lymphknoten, ohne Markierung, thorakoskopisch
39.BH.JB ↔	(Perkutan-)transluminale Implantation von Stents zur Strömungslaminierung bei Aneurysmen, andere abdominale und pelvine Venen	40.29.16 ↔	Exzision einzelner mediastinaler Lymphknoten, mit Radionuklidmarkierung und Farbstoffmarkierung (Sentinel-Lymphonodektomie), thorakoskopisch
39.BH.JF ↔	(Perkutan-)transluminale Implantation von Stents zur Strömungslaminierung bei Aneurysmen, Venen vom Oberschenkel	40.29.19 ↔	Exzision und Destruktion einzelner mediastinaler Lymphknoten, sonstige
39.BH.JF ↔	(Perkutan-)transluminale Implantation von Stents zur Strömungslaminierung bei Aneurysmen, Venen vom Oberschenkel	40.29.21 ↔	Exzision und Destruktion einzelner paraaortaler Lymphknoten, ohne Markierung, offen chirurgisch
39.BH.JI ↔	(Perkutan-)transluminale Implantation von Stents zur Strömungslaminierung bei Aneurysmen, V. portae	40.29.22 ↔	Exzision einzelner paraaortaler Lymphknoten, mit Radionuklidmarkierung und Farbstoffmarkierung (Sentinel-Lymphonodektomie), offen chirurgisch
39.BH.JI ↔	(Perkutan-)transluminale Implantation von Stents zur Strömungslaminierung bei Aneurysmen, V. portae	40.29.23 ↔	Exzision und Destruktion einzelner paraaortaler Lymphknoten, ohne Markierung, laparoskopisch
39.BH.L1 ↔	(Perkutan-)transluminale Implantation von Stents zur Strömungslaminierung bei Aneurysmen, spinale Gefäße	40.29.24 ↔	Exzision einzelner paraaortalen Lymphknoten, mit Radionuklidmarkierung und Farbstoffmarkierung (Sentinel-Lymphonodektomie), laparoskopisch
40.11.10 ↔	Offene (Inzisions-) Biopsie eines mediastinalen, paraaortalen, iliakalen oder pelvinalen Lymphknotens	40.29.31 ↔	Exzision und Destruktion einzelner iliakaler Lymphknoten, ohne Markierung, offen chirurgisch
40.11.11 ↔	Offene (Inzisions-) Biopsie eines zervikalen, supraklavikulären, axillären oder inguinalen Lymphknotens	40.29.33 ↔	Exzision und Destruktion einzelner iliakaler Lymphknoten, ohne Markierung, laparoskopisch
40.11.19 ↔	Offene (Inzisions-) Biopsie an lymphatischen Strukturen, sonstige	40.29.70 ↔	Exzision und Destruktion eines Lymphangioms oder Hygroma cysticum
40.21.00 ↔	Exzision und Destruktion einzelner tiefer zervikaler Lymphknoten, n.n.bez.	40.29.80 ↔	Exzision und Destruktion mehrerer abdominaler Lymphknotenstationen (mit Leberbiopsie), n.n.bez.
40.21.10 ↔	Exzision und Destruktion einzelner Lymphknoten und Lymphgefäße, zervikal, ohne Markierung	40.29.81 ↔	Exzision und Destruktion mehrerer abdominaler Lymphknotenstationen (mit Leberbiopsie), offen chirurgisch [Staging-Laparotomie]
40.21.11 ↔	Exzision einzelner Lymphknoten und Lymphgefäße, zervikal, mit Radionuklidmarkierung und Farbstoffmarkierung (Sentinel-Lymphonodektomie)	40.29.82 ↔	Exzision und Destruktion mehrerer abdominaler Lymphknotenstationen (mit Leberbiopsie), laparoskopisch [Staging-Laparoskopie]
40.21.99 ↔	Exzision und Destruktion einzelner tiefer zervikaler Lymphknoten, sonstige	40.29.89 ↔	Exzision und Destruktion mehrerer abdominaler Lymphknotenstationen (mit Leberbiopsie), sonstige
40.22.00 ↔	Exzision und Destruktion einzelner mamma- interna Lymphknoten, n.n.bez.	40.3X.10 ↔	Regionale Lymphadenektomie als selbstständiger Eingriff, n.n.bez.
40.22.11 ↔	Exzision und Destruktion einzelner mamma- interna Lymphknoten, ohne Markierung, thorakoskopisch	40.3X.11 ↔	Regionale Lymphadenektomie als selbstständiger Eingriff, zervikal
40.22.12 ↔	Exzision einzelner mamma- interna Lymphknoten, mit Radionuklidmarkierung und Farbstoffmarkierung (Sentinel-Lymphonodektomie), thorakoskopisch	40.3X.12 ↔	Regionale Lymphadenektomie als selbstständiger Eingriff, axillär
		40.3X.13 ↔	Regionale Lymphadenektomie als selbstständiger Eingriff, paraaortal, pelvin, obturatorisch oder iliakal
		40.3X.14 ↔	Regionale Lymphadenektomie als selbstständiger Eingriff, inguinal, offen chirurgisch
		40.3X.15 ↔	Regionale Lymphadenektomie als selbstständiger Eingriff, inguinale, laparoskopisch

40.3X.16 ↔ Regionale Lymphadenektomie als selbstständiger Eingriff, mediastinal und peribronchial	45.75.11 ↔ Hemikolektomie links, offen chirurgisch
40.3X.19 ↔ Regionale Lymphadenektomie als selbstständiger Eingriff, sonstige	45.75.12 ↔ Hemikolektomie links, laparoskopisch
40.3X.21 ↔ Regionale Lymphadenektomie im Rahmen eines anderen Eingriffs, zervikal	45.75.21 ↔ Hemikolektomie links mit Sigmoidektomie, offen chirurgisch
40.3X.22 ↔ Regionale Lymphadenektomie im Rahmen eines anderen Eingriffs, axillär	45.75.22 ↔ Hemikolektomie links mit Sigmoidektomie, laparoskopisch
40.3X.23 ↔ Regionale Lymphadenektomie im Rahmen eines anderen Eingriffs, paraaortal, pelvin oder iliakal	45.76.00 ↔ Sigmoidektomie, n.n.bez.
40.3X.24 ↔ Regionale Lymphadenektomie im Rahmen eines anderen Eingriffs, obturatorisch	45.76.09 ↔ Sigmoidektomie, sonstige
40.3X.25 ↔ Regionale Lymphadenektomie im Rahmen eines anderen Eingriffs, inguinale	45.76.11 ↔ Sigmoidektomie, offen chirurgisch
40.3X.26 ↔ Regionale Lymphadenektomie im Rahmen eines anderen Eingriffs, mediastinal und peribronchial	45.76.21 ↔ Sigmoidektomie, laparoskopisch
40.3X.29 ↔ Regionale Lymphadenektomie im Rahmen eines anderen Eingriffs, sonstige	45.77.11 ↔ Erweiterte Hemikolektomie rechts, offen chirurgisch
40.52.00 ↔ Radikale Exzision von periaortalen Lymphknoten, n.n.bez.	45.77.12 ↔ Erweiterte Hemikolektomie rechts, laparoskopisch
40.52.10 ↔ Radikale Exzision von retroperitonealen (paraaortal, parakaval) und pelvinen Lymphknoten als selbstständiger Eingriff	45.77.21 ↔ Erweiterte Hemikolektomie links, offen chirurgisch
40.52.11 ↔ Radikale Exzision von retroperitonealen (paraaortal, parakaval) und pelvinen Lymphknoten im Rahmen eines anderen Eingriffs	45.77.22 ↔ Erweiterte Hemikolektomie links, laparoskopisch
40.52.99 ↔ Radikale Exzision von periaortalen Lymphknoten, sonstige	45.78.11 ↔ Segmentresektion, offen chirurgisch
40.53.00 ↔ Radikale Exzision von iliakalen Lymphknoten, n.n.bez.	45.78.12 ↔ Segmentresektion, laparoskopisch
40.53.10 ↔ Radikale Exzision von iliakalen Lymphknoten als selbstständiger Eingriff	45.78.21 ↔ Multiple Segmentresektion, offen chirurgisch
40.53.11 ↔ Radikale Exzision von iliakalen Lymphknoten im Rahmen eines anderen Eingriffs	45.78.22 ↔ Multiple Segmentresektion, laparoskopisch
40.53.99 ↔ Radikale Exzision von iliakalen Lymphknoten, sonstige	45.79 ↔ Teilresektion am Dickdarm, sonstige
40.59.00 ↔ Radikale Exzision anderer Lymphknoten, n.n.bez.	45.80 ↔ Kolektomie und Proktokolektomie, n.n.bez.
40.59.10 ↔ Radikale Exzision anderer Lymphknoten als selbstständiger Eingriff, n.n.bez.	45.81.11 ↔ Kolektomie, offen chirurgisch
40.59.11 ↔ Radikale Exzision mediastinaler Lymphknoten als selbstständiger Eingriff	45.81.12 ↔ Kolektomie, laparoskopisch
40.59.12 ↔ Radikale Exzision peribronchialer Lymphknoten als selbstständiger Eingriff	45.82.11 ↔ Proktokolektomie, offen chirurgisch
40.59.19 ↔ Radikale Exzision anderer Lymphknoten als selbstständiger Eingriff, sonstige	45.82.12 ↔ Proktokolektomie, laparoskopisch
40.59.20 ↔ Radikale Exzision anderer Lymphknoten im Rahmen eines anderen Eingriffs, n.n.bez.	45.89 ↔ Kolektomie und Proktokolektomie, sonstige
40.59.21 ↔ Radikale Exzision mediastinaler Lymphknoten im Rahmen eines anderen Eingriffs	45.92.11 ↔ Dünndarm-Rektum-Anastomose mit Bildung eines Reservoirs [Pouch]
40.59.22 ↔ Radikale Exzision peribronchialer Lymphknoten im Rahmen eines anderen Eingriffs	45.92.12 ↔ Dünndarm-Rektum-Anastomose ohne Bildung eines Reservoirs [Pouch]
40.59.29 ↔ Radikale Exzision anderer Lymphknoten im Rahmen eines anderen Eingriffs, sonstige	46.2A ↔ Anlage einer Bishop-Koop-Anastomose
40.59.99 ↔ Radikale Exzision anderer Lymphknoten, sonstige	46.33 ↔ Anlage einer Duodenostomie
40.71.11 ↔ Mikrochirurgische lymphovenöse Anastomosierung	46.39 ↔ Sonstige Enterostomie, sonstige
40.71.21 ↔ Transplantation von Lymphknoten mit mikrovaskulärer Anastomose	46.43.00 ↔ Sonstige Revision eines künstlichen Dickdarms, n.n.bez.
40.71.31 ↔ Transplantation von peripheren Lymphgefäßen mit mikrovaskulärer Anastomose	46.43.10 ↔ Plastische Erweiterung oder Einengung eines Kolostomas
40.79 ↔ Plastische Rekonstruktion und Transplantation an lymphatischen Strukturen, sonstige	46.43.11 ↔ Neueinpflanzung eines Kolostomas
40.9X.20 ↔ Inzision einer Lymphozele	46.43.12 ↔ Abtragung des vorverlagerten Teiles eines Kolostomas
45.61 ↔ Multiple Segmentresektion am Dünndarm	46.43.20 ↔ Umwandlung eines Kolostomas in ein kontinentes Stoma
45.62 ↔ Sonstige Teilresektion am Dünndarm	46.43.99 ↔ Sonstige Revision eines künstlichen Dickdarms, sonstige
45.63.00 ↔ Totalexstirpation des Dünndarms, n.n.bez.	46.97.00 ↔ Darmtransplantation, n.n.bez.
45.63.99 ↔ Totalexstirpation des Dünndarms, sonstige	46.97.10 ↔ Darmtransplantation, Dünndarm-Retransplantation während desselben stationären Aufenthaltes
45.70 ↔ Teilresektion am Dickdarm, n.n.bez.	50.12.00 ↔ Offene Biopsie an der Leber, n.n.bez.
45.72.11 ↔ Ileozäkale Resektion, offen chirurgisch	50.12.09 ↔ Offene Biopsie an der Leber, sonstige
45.72.12 ↔ Ileozäkale Resektion, laparoskopisch	50.12.11 ↔ Biopsie an der Leber, durch Exzision, offen chirurgisch
45.74.11 ↔ Resektion des Colon transversum, offen chirurgisch	50.12.12 ↔ Biopsie an der Leber, durch Nadelbiopsie, offen chirurgisch
45.74.12 ↔ Resektion des Colon transversum, laparoskopisch	50.14 ↔ Laparoskopische Leberbiopsie
	52.12 ↔ Offene Biopsie am Pankreas
	52.22.00 ↔ Sonstige Exzision oder Destruktion von Läsion oder Gewebe an Pankreas und an Ductus pancreaticus, n.n.bez.
	52.22.99 ↔ Sonstige Exzision oder Destruktion von Läsion oder Gewebe an Pankreas und an Ductus pancreaticus, sonstige
	52.52.11 ↔ Distale Pankreatektomie, offen chirurgisch
	52.52.12 ↔ Distale Pankreatektomie, laparoskopisch
	52.95.10 ↔ Extraktion von Stein(en) aus dem Ductus pancreaticus, offen chirurgisch
	52.95.11 ↔ Extraktion von Stein(en) aus dem Ductus pancreaticus, laparoskopisch
	52.95.20 ↔ Dilatation des Ductus pancreaticus, laparoskopisch
	52.95.30 ↔ Einlage einer Drainage in den Pankreasgang, offen chirurgisch
	52.95.31 ↔ Einlage einer Drainage in den Pankreasgang, laparoskopisch

52.95.40 ↔	Einlage oder Wechsel eines nicht selbstexpandierenden Stents [Prothese] in den Pankreasgang, offen chirurgisch	58.45.20 ↔	Plastische Rekonstruktion bei Hypospadie oder Epispadie, beim Mann, Schaftaufrichtung und Chordektomie
52.95.41 ↔	Einlage oder Wechsel eines nicht selbstexpandierenden Stents [Prothese] in den Pankreasgang, laparoskopisch	58.45.21 ↔	Plastische Rekonstruktion bei Hypospadie oder Epispadie, beim Mann, sonstige Verfahren
52.95.50 ↔	Einlage oder Wechsel eines selbstexpandierenden Stents [Prothese] in den Pankreasgang, offen chirurgisch	58.45.99 ↔	Plastische Rekonstruktion bei Hypospadie oder Epispadie, sonstige
52.95.51 ↔	Einlage oder Wechsel eines selbstexpandierenden Stents [Prothese] in den Pankreasgang, laparoskopisch	59.00 ↔	Retroperitoneale Dissektion, n.n.bez.
52.95.60 ↔	Plastische Rekonstruktion des Ductus pancreaticus, laparoskopisch	59.19 ↔	Sonstige Inzision am perivesikalen Gewebe
52.95.70 ↔	Plastische Rekonstruktion des Pankreas	59.91 ↔	Exzision am perirenal oder perivesikalen Gewebe
52.95.90 ↔	Sonstige endoskopische Operation am Pankreas	59.92 ↔	Sonstige Operationen am perirenal oder perivesikalen Gewebe
52.99.00 ↔	Sonstige offene Operation am Pankreas, n.n.bez.	61.11.00 ‡↔	Biopsie an Skrotum und Tunica vaginalis testis, n.n.bez.
52.99.10 ↔	Sonstige offene Operation am Pankreas, Dilatation des Ductus pancreaticus	61.11.10 ‡↔	Biopsie an Skrotum und Tunica vaginalis testis, geschlossene [perkutane] [Nadel-] Biopsie
52.99.20 ↔	Sonstige offene Operation am Pankreas, Plastische Rekonstruktion des Ductus pancreaticus	61.11.11 ‡↔	Biopsie an Skrotum und Tunica vaginalis testis, durch Inzision
52.99.99 ↔	Sonstige offene Operation am Pankreas, sonstige	61.11.99 ‡↔	Biopsie an Skrotum und Tunica vaginalis testis, sonstige
54.11 ↔	Probepelaparotomie	61.3X.00 ↔	Exzision oder Destruktion von Läsion oder Gewebe am Skrotum, n.n.bez.
54.12.00 ↔	Relaparotomie, n.n.bez.	61.3X.10 ↔	Exzision oder Destruktion von Läsion oder Gewebe am Skrotum, partielle Resektion
54.12.10 ↔	Second-look-Laparotomie	61.3X.11 ↔	Exzision oder Destruktion von Läsion oder Gewebe am Skrotum, totale Resektion
54.12.11 ↔	Laparotomie zur Stillung einer postoperativen Blutung	61.3X.12 ↔	Exzision oder Destruktion von Läsion oder Gewebe am Skrotum, radikale Resektion
54.12.99 ↔	Relaparotomie, sonstige	61.3X.99 ↔	Exzision oder Destruktion von Läsion oder Gewebe am Skrotum, sonstige
54.13 ↔	Laparotomie mit Drainage	61.42 ↔	Verschluss einer Fistel am Skrotum
54.19 ↔	Laparotomie, sonstige	61.49 ↔	Plastische Rekonstruktion an Skrotum und Tunica vaginalis testis, sonstige
54.23 ↔	Biopsie am Peritoneum	61.92 ↔	Exzision einer Läsion an der Tunica vaginalis testis, mit Ausnahme einer Hydrocele testis
54.3X.10 ↔	Omphalektomie	62.11 ‡↔	Geschlossene [perkutane] [Nadel-] Biopsie am Hoden
54.4X.10 ↔	Exzision von Appendices epiploicae	62.12 ↔	Offene Biopsie am Hoden
54.4X.11 ↔	Exzision von Mesenterium	62.2 ↔	Exzision oder Destruktion einer Läsion am Hoden
54.4X.12 ↔	Exzision von Omentum	62.3X.00 ↔	Einseitige Orchidektomie, n.n.bez.
54.4X.99 ↔	Exzision oder Destruktion von Peritonealgewebe und Peritonealläsion, sonstige	62.3X.10 ↔	Einseitige Orchidektomie, skrotal, ohne Epididymektomie
54.74 ↔	Sonstige Rekonstruktion am Omentum	62.3X.11 ↔	Einseitige Orchidektomie, skrotal, mit Epididymektomie
54.99.31 ↔	Debulking über Laparotomie	62.3X.20 ↔	Einseitige Orchidektomie, Inguinalhoden, ohne Epididymektomie
54.99.40 ↔	Revision einer kutaneoperitonealen Fistel (Katheterverweilsystem)	62.3X.21 ↔	Einseitige Orchidektomie, Inguinalhoden, mit Epididymektomie
54.99.50 ↔	Anlegen eines temporären Bauchwandverschlusses	62.3X.30 ↔	Einseitige Orchidektomie, Abdominalhoden, offen chirurgisch
54.99.51 ↔	Eröffnen und Wiederanlegen eines temporären Bauchwandverschlusses	62.3X.31 ↔	Einseitige Orchidektomie, Abdominalhoden, laparoskopisch
54.99.60 ↔	Lumbotomie	62.3X.40 ↔	Einseitige Orchidektomie, radikal
54.99.61 ↔	Relumbotomie	62.3X.99 ↔	Einseitige Orchidektomie, sonstige
54.99.81 ↔	Revision ohne Ersatz von Kathetern sowie automatischer, programmierbarer und wiederaufladbarer Pumpe zur kontinuierlichen Aszitesdrainage	62.41 ↔	Entfernen beider Hoden im gleichen Eingriff
54.99.82 ↔	Behhebung einer mechanischen Obstruktion von Kathetern einer automatischen, programmierbaren und wiederaufladbaren Pumpe zur kontinuierlichen Aszitesdrainage	62.42 ↔	Entfernen eines belassenen Hodens
54.99.84 ↔	Wechsel der Katheter einer automatischen, programmierbaren und wiederaufladbaren Pumpe zur kontinuierlichen Aszitesdrainage	62.5 ↔	Orchidopexie
54.A1 ↔	Exzision und Destruktion von retroperitoneal gelegenen Gewebe	62.69 ↔	Sonstige plastische Rekonstruktion am Hoden
56.0X.10 ↔	Transurethrales Entfernen einer Obstruktion von Ureter und Nierenbecken, Entfernung eines Harnsteins	62.99.20 ↔	Operative Verlagerung eines Abdominalhodens
56.0X.11 ↔	Transurethrales Entfernen einer Obstruktion von Ureter und Nierenbecken, Entfernung eines Fremdkörpers	62.99.30 ↔	Entnahme von Hoden- oder Nebenhodengewebe zur Aufbereitung für die künstliche Insemination
56.0X.99 ↔	Transurethrales Entfernen einer Obstruktion von Ureter und Nierenbecken, sonstige	64.3X.00 ↔	Amputation des Penis, n.n.bez.
58.45.00 ↔	Plastische Rekonstruktion bei Hypospadie oder Epispadie, n.n.bez.	64.3X.10 ↔	Amputation des Penis, partiell
58.45.10 ↔	Plastische Rekonstruktion bei Hypospadie oder Epispadie, bei der Frau	64.3X.11 ↔	Amputation des Penis, total
		64.3X.12 ↔	Amputation des Penis, Emaskulation
		64.3X.99 ↔	Amputation des Penis, sonstige
		64.51 ↔	Operation zur Geschlechtsangleichung von weiblich zu männlich
		64.52 ↔	Operation zur Geschlechtsangleichung von männlich zu weiblich
		64.59 ↔	Operation zur Geschlechtsangleichung, sonstige

65.11 ↔ Aspirationsbiopsie am Ovar	77.41.99 ↔ Knochenbiopsie von Skapula, Klavikula, Rippen und Sternum, sonstige
65.12 ↔ Sonstige Biopsie am Ovar	77.42.00 ↔ Knochenbiopsie am Humerus, n.n.bez.
65.13 ↔ Laparoskopische Biopsie am Ovar	77.42.20 ↔ Knochenbiopsie am Humerus, Offene Knochenbiopsie
65.14 ↔ Sonstige laparoskopische diagnostische Massnahmen am Ovar	77.42.99 ↔ Knochenbiopsie am Humerus, sonstige
65.22 ↔ Keilresektion am Ovar	77.43.00 ↔ Knochenbiopsie an Radius und Ulna, n.n.bez.
65.24 ↔ Laparoskopische Keilresektion am Ovar	77.43.20 ↔ Knochenbiopsie an Radius und Ulna, Offene Knochenbiopsie
65.30 ↔ Ovarektomie, n.n.bez.	77.43.99 ↔ Knochenbiopsie an Radius und Ulna, sonstige
65.31 ↔ Ovarektomie, laparoskopisch	77.44.00 ↔ Knochenbiopsie an Karpalia und Metakarpalia, n.n.bez.
65.32 ↔ Ovarektomie, offen chirurgisch	77.44.20 ↔ Knochenbiopsie an Karpalia und Metakarpalia, Offene Knochenbiopsie
65.33 ↔ Ovarektomie, vaginal	77.44.99 ↔ Knochenbiopsie an Karpalia und Metakarpalia, sonstige
65.34 ↔ Ovarektomie, vaginal-laparoskopisch assistiert	77.45.00 ↔ Knochenbiopsie am Femur, n.n.bez.
65.39 ↔ Ovarektomie, sonstige	77.45.20 ↔ Knochenbiopsie am Femur, Offene Knochenbiopsie
65.40 ↔ Salpingoovarektomie, n.n.bez.	77.45.99 ↔ Knochenbiopsie am Femur, sonstige
65.41 ↔ Salpingoovarektomie, laparoskopisch	77.46.00 ↔ Knochenbiopsie an der Patella, n.n.bez.
65.42 ↔ Salpingoovarektomie, offen chirurgisch	77.46.20 ↔ Knochenbiopsie an der Patella, Offene Knochenbiopsie
65.43 ↔ Salpingoovarektomie, vaginal	77.46.99 ↔ Knochenbiopsie an der Patella, sonstige
65.44 ↔ Salpingoovarektomie, vaginal-laparoskopisch assistiert	77.47.00 ↔ Knochenbiopsie an Tibia und Fibula, n.n.bez.
65.49 ↔ Salpingoovarektomie, sonstige	77.47.20 ↔ Knochenbiopsie an Tibia und Fibula, Offene Knochenbiopsie
70.32.00 ↔ Lokale Exzision oder Destruktion von Läsion oder Gewebe im Douglasraum, n.n.bez.	77.47.99 ↔ Knochenbiopsie an Tibia und Fibula, sonstige
70.32.10 ↔ Lokale Exzision von Läsion oder Gewebe im Douglasraum	77.48.00 ↔ Knochenbiopsie an Tarsalia und Metatarsalia, n.n.bez.
70.32.11 ↔ Lokale Destruktion von Läsion oder Gewebe im Douglasraum	77.48.20 ↔ Knochenbiopsie an Tarsalia und Metatarsalia, Offene Knochenbiopsie
70.32.99 ↔ Lokale Exzision oder Destruktion von Läsion oder Gewebe im Douglasraum, sonstige	77.48.99 ↔ Knochenbiopsie an Tarsalia und Metatarsalia, sonstige
70.61.00 ↔ Konstruktion einer Vagina, n.n.bez.	77.49.00 ↔ Knochenbiopsie an anderen näher bezeichneten Knochen, ausser Gesichtsschädelknochen, n.n.bez.
70.61.11 ↔ Konstruktion einer Vagina mit gestielter Haut des Penis (zur Geschlechtsangleichung)	77.49.41 ↔ Knochenbiopsie an anderen näher bezeichneten Knochen, ausser Gesichtsschädelknochen, Knochenbiopsie an Phalangen des Fusses, Offene Knochenbiopsie
70.61.99 ↔ Konstruktion einer Vagina, sonstige	77.49.91 ↔ Knochenbiopsie an anderen näher bezeichneten Knochen, ausser Gesichtsschädelknochen, Offene Knochenbiopsie
70.62 ↔ Rekonstruktion der Vagina	77.49.99 ↔ Knochenbiopsie an anderen näher bezeichneten Knochen, ausser Gesichtsschädelknochen, sonstige
70.63 ↔ Konstruktion einer Vagina mit Transplantat oder Prothese	77.69.13 ↔ Lokale Exzision und Destruktion von Knochenläsion oder -gewebe an Phalangen des Fusses
70.64 ↔ Rekonstruktion der Vagina mit Transplantat oder Prothese	77.69.23 ↔ Débridement an Phalangen des Fusses
70.71 ↔ Naht einer Vaginaverletzung	77.89.40 ↔ Sonstige partielle Knochenresektion an Phalangen des Fusses
70.79 ↔ Sonstige plastische Rekonstruktion an der Vagina	77.91.11 ↔ Totale Resektion einer Rippe
71.01 ↔ Lösung von Adhäsionen an der Vulva	77.91.12 ↔ Totale Resektion einer Halsrippe
71.4X.10 ↔ Plastische Rekonstruktion der Klitoris (Ziehharmonikaplastik)	77.91.13 ↔ Totale Resektion des Sternums
71.4X.99 ↔ Operationen an der Klitoris, sonstige	77.99.10 ↔ Totale Knochenresektionen an Phalangen der Hand
77.27.00 ↔ Keilosteotomie an Tibia und Fibula, n.n.bez.	77.99.40 ↔ Totale Knochenresektionen an Phalangen des Fusses
77.27.10 ↔ Keilosteotomie an der Tibia	78.11.10 ↔ Geschlossene Reposition einer Fraktur von Skapula und Klavikula mit Knochenfixation durch Fixateur externe
77.27.20 ↔ Keilosteotomie an der Fibula	78.11.11 ↔ Offene Reposition einer einfachen Fraktur von Skapula und Klavikula mit Knochenfixation durch Fixateur externe
77.27.99 ↔ Keilosteotomie an Tibia und Fibula, sonstige	78.11.12 ↔ Offene Reposition einer Mehrfragmentfraktur von Klavikula und Skapula mit Knochenfixation durch Fixateur externe
77.37.00 ↔ Sonstige Knochendurchtrennung an Tibia und Fibula, n.n.bez.	78.11.20 ↔ Geschlossene Reposition einer Fraktur von Rippen und Sternum mit Knochenfixation durch Fixateur externe
77.37.10 ↔ Rotationsosteotomie an der Tibia	78.11.21 ↔ Offene Reposition einer Fraktur von Rippen und Sternum mit Knochenfixation durch Fixateur externe
77.37.12 ↔ Kortikotomie bei Segmenttransport an der Tibia	78.11.99 ↔ Anlegen eines Fixateur externe an Skapula, Klavikula, Rippen und Sternum (inkl. Reposition von Frakturen), sonstige
77.37.13 ↔ Komplexe (mehrdimensionale) Osteotomie (mit Achsenkorrektur) an der Tibia	
77.37.14 ↔ Valgisierende oder varisierende Osteotomie an der Tibia	
77.37.19 ↔ Sonstige Knochendurchtrennung an der Tibia	
77.37.20 ↔ Rotationsosteotomie an der Fibula	
77.37.21 ↔ Kortikotomie bei Segmenttransport an der Fibula	
77.37.22 ↔ Komplexe (mehrdimensionale) Osteotomie (mit Achsenkorrektur) an der Fibula	
77.37.29 ↔ Sonstige Knochendurchtrennung an der Fibula	
77.37.99 ↔ Sonstige Knochendurchtrennung an Tibia und Fibula, sonstige	
77.40.20 ↔ Knochenbiopsie, ohne Angabe der Lokalisation, Offene Knochenbiopsie	
77.40.99 ↔ Knochenbiopsie, ohne Angabe der Lokalisation, sonstige	
77.41.00 ↔ Knochenbiopsie von Skapula, Klavikula, Rippen und Sternum, n.n.bez.	
77.41.20 ↔ Knochenbiopsie von Skapula, Klavikula, Rippen und Sternum, Offene Knochenbiopsie	

78.12.10 ↔ Geschlossene Reposition einer proximalen Humerusfraktur mit Knochenfixation durch Fixateur externe	78.17.12 ↔ Offene Reposition einer Mehrfragmentfraktur der proximalen Tibia mit Knochenfixation durch Fixateur externe
78.12.11 ↔ Offene Reposition einer proximalen Humerusfraktur mit Knochenfixation durch Fixateur externe	78.17.13 ↔ Offene Reposition einer einfachen Tibiaschaftfraktur mit Knochenfixation durch Fixateur externe
78.12.90 ↔ Geschlossene Reposition einer sonstigen Humerusfraktur mit Knochenfixation durch Fixateur externe	78.17.14 ↔ Offene Reposition einer einfachen Fraktur der distalen Tibia mit Knochenfixation durch Fixateur externe
78.12.91 ↔ Offene Reposition einer sonstigen Humerusfraktur mit Knochenfixation durch Fixateur externe	78.17.15 ↔ Geschlossene Reposition einer sonstigen Tibiafraktur mit Knochenfixation durch Fixateur externe
78.12.99 ↔ Anlegen eines Fixateur externe am Humerus (inkl. Reposition von Frakturen), sonstige	78.17.16 ↔ Offene Reposition einer Mehrfragmentfraktur sonstiger Teile der Tibia mit Knochenfixation durch Fixateur externe
78.13.10 ↔ Geschlossene Reposition einer distalen Radiusfraktur mit Knochenfixation durch Fixateur externe	78.17.20 ↔ Offene Reposition einer einfachen Fraktur der proximalen Fibula mit Knochenfixation durch Fixateur externe
78.13.11 ↔ Geschlossene Reposition einer sonstigen Radiusfraktur mit Knochenfixation durch Fixateur externe	78.17.21 ↔ Offene Reposition einer Mehrfragmentfraktur der proximalen Fibula mit Knochenfixation durch Fixateur externe
78.13.12 ↔ Offene Reposition einer distalen Radiusfraktur mit Knochenfixation durch Fixateur externe	78.17.22 ↔ Offene Reposition einer einfachen Fraktur des Fibulaschafts mit Knochenfixation durch Fixateur externe
78.13.13 ↔ Offene Reposition einer sonstigen Radiusfraktur mit Knochenfixation durch Fixateur externe	78.17.23 ↔ Offene Reposition einer Mehrfragmentfraktur des Fibulaschafts mit Knochenfixation durch Fixateur externe
78.13.20 ↔ Geschlossene Reposition einer Ulnafraktur mit Knochenfixation durch Fixateur externe	78.17.24 ↔ Geschlossene Reposition einer distalen Fibulafraktur mit Knochenfixation durch Fixateur externe
78.13.99 ↔ Anlegen eines Fixateur externe an Radius und Ulna (inkl. Reposition von Frakturen), sonstige	78.17.25 ↔ Offene Reposition einer einfachen Fraktur der distalen Fibula mit Knochenfixation durch Fixateur externe
78.14.10 ↔ Geschlossene Reposition einer Fraktur an Karpalia und Metakarpalia mit Knochenfixation durch Fixateur externe	78.17.26 ↔ Offene Reposition einer Mehrfragmentfraktur der distalen Fibula mit Knochenfixation durch Fixateur externe
78.14.11 ↔ Offene Reposition einer Fraktur an Karpalia und Metakarpalia mit Knochenfixation durch Fixateur externe	78.17.27 ↔ Geschlossene Reposition einer sonstigen Fibulafraktur mit Knochenfixation durch Fixateur externe
78.14.99 ↔ Anlegen eines Fixateur externe an Karpalia und Metakarpalia (inkl. Reposition von Frakturen), sonstige	78.17.99 ↔ Anlegen eines Fixateur externe an Tibia und Fibula (inkl. Reposition von Frakturen), sonstige
78.15.10 ↔ Offene Reposition einer Schenkelhalsfraktur und proximalen Femurfraktur mit Knochenfixation durch Fixateur externe	78.18.10 ↔ Geschlossene Reposition einer Kalkaneusfraktur mit Knochenfixation durch Fixateur externe
78.15.10 ↔ Offene Reposition einer Schenkelhalsfraktur und proximalen Femurfraktur mit Knochenfixation durch Fixateur externe	78.18.11 ↔ Geschlossene Reposition einer Fraktur sonstiger Tarsalia und Metatarsalia mit Knochenfixation durch Fixateur externe
78.15.20 ↔ Offene Reposition einer Femurschaftfraktur mit Knochenfixation durch Fixateur externe	78.18.12 ↔ Offene Reposition einer einfachen Fraktur an sonstigen Tarsalia und Metatarsalia mit Knochenfixation durch Fixateur externe
78.15.20 ↔ Offene Reposition einer Femurschaftfraktur mit Knochenfixation durch Fixateur externe	78.18.13 ↔ Offene Reposition einer Fraktur an Kalkaneus und Talus mit Knochenfixation durch Fixateur externe
78.15.30 ↔ Geschlossene Reposition einer distalen Femurfraktur mit Knochenfixation durch Fixateur externe	78.18.14 ↔ Offene Reposition einer Mehrfragmentfraktur an sonstigen Tarsalia mit Knochenfixation durch Fixateur externe
78.15.31 ↔ Offene Reposition einer distalen Femurfraktur mit Knochenfixation durch Fixateur externe	78.18.15 ↔ Offene Reposition einer Mehrfragmentfraktur an Metatarsalia mit Knochenfixation durch Fixateur externe
78.15.40 ↔ Geschlossene Reposition einer sonstigen Femurfraktur mit Knochenfixation durch Fixateur externe	78.18.99 ↔ Anlegen eines Fixateur externe an Tarsalia und Metatarsalia (inkl. Reposition von Frakturen), sonstige
78.15.40 ↔ Geschlossene Reposition einer sonstigen Femurfraktur mit Knochenfixation durch Fixateur externe	78.19.10 ↔ Geschlossene Reposition einer Fraktur von Phalangen der Hand mit Knochenfixation durch Fixateur externe
78.15.99 ↔ Anlegen eines Fixateur externe am Femur (inkl. Reposition von Frakturen), sonstige	78.19.11 ↔ Offene Reposition einer Fraktur von Phalangen der Hand mit Knochenfixation durch Fixateur externe
78.15.99 ↔ Anlegen eines Fixateur externe am Femur (inkl. Reposition von Frakturen), sonstige	78.19.20 ↔ Geschlossene Reposition einer Fraktur des Beckens mit Knochenfixation durch Fixateur externe
78.16.10 ↔ Geschlossene Reposition einer Fraktur der Patella mit Knochenfixation durch Fixateur externe	78.19.21 ↔ Offene Reposition einer Fraktur des Acetabulums mit Knochenfixation / Transfixation durch Fixateur externe
78.16.11 ↔ Offene Reposition einer Fraktur der Patella mit Knochenfixation durch Fixateur externe	78.19.22 ↔ Offene Reposition einer Fraktur sonstiger Teile des Beckens mit Knochenfixation durch Fixateur externe
78.16.99 ↔ Anlegen eines Fixateur externe an der Patella (inkl. Reposition von Frakturen), sonstige	
78.17.10 ↔ Geschlossene Reposition einer Fraktur der proximalen Tibia mit Knochenfixation durch Fixateur externe	
78.17.11 ↔ Offene Reposition einer einfachen Fraktur der proximalen Tibia mit Knochenfixation durch Fixateur externe	



78.19.30 ↔ Geschlossene Reposition einer Fraktur von Phalangen des Fusses mit Knochenfixation durch Fixateur externe	80.18.21 ↔ Arthrotomie von Fuss und Zehen, Entfernung freier Gelenkkörper
78.19.31 ↔ Offene Reposition einer Fraktur von Phalangen des Fusses mit Knochenfixation durch Fixateur externe	80.18.99 ↔ Sonstige Arthrotomie von Fuss und Zehen, sonstige
79.35.00 ↔ Offene Reposition einer Femurfraktur mit innerer Knochenfixation, n.n.bez.	80.19.00 ↔ Sonstige Arthrotomie an anderer bezeichneter Lokalisation, n.n.bez.
79.35.10 ↔ Offene Reposition einer Hüftkopffraktur mit innerer Knochenfixation	80.19.10 ↔ Arthroskopische Arthrotomie des Sternoklavikulargelenkes, Gelenkspülung mit Drainage
79.35.11 ↔ Offene Reposition einer Schenkelhalsfraktur und proximalen Femurfraktur mit innerer Knochenfixation	80.19.11 ↔ Arthroskopische Arthrotomie des Sternoklavikulargelenkes, Entfernung freier Gelenkkörper
79.35.12 ↔ Offene Reposition einer Femurschaftfraktur mit innerer Knochenfixation	80.19.12 ↔ Arthroskopische Arthrotomie des Sternoklavikulargelenkes, Einlegen oder Entfernen eines Medikamententrägers
79.35.13 ↔ Offene Reposition einer distalen Femurfraktur mit innerer Knochenfixation	80.19.20 ↔ Arthrotomie des Sternoklavikulargelenkes, Gelenkspülung mit Drainage
79.35.99 ↔ Offene Reposition einer Femurfraktur mit innerer Knochenfixation, sonstige	80.19.21 ↔ Arthrotomie des Sternoklavikulargelenkes, Entfernung freier Gelenkkörper
79.64 ↔ Débridement einer offenen Fingerfraktur	80.19.29 ↔ Sonstige Arthrotomie des Sternoklavikulargelenkes
79.68 ↔ Débridement einer offenen Zehenfraktur	80.19.90 ↔ Arthroskopische Arthrotomie an anderer bezeichneter Lokalisation, Gelenkspülung mit Drainage
7A.11.12 ↔ Knochenbiopsie an der Wirbelsäule, offen chirurgisch	80.19.91 ↔ Arthroskopische Arthrotomie an anderer bezeichneter Lokalisation, Entfernung freier Gelenkkörper
7A.13.13 ↔ Bandscheibenbiopsie, offen chirurgisch	80.19.92 ↔ Arthroskopische Arthrotomie an anderer bezeichneter Lokalisation, Einlegen oder Entfernen eines Medikamententrägers
7A.23 ↔ Knocheninzision an der Wirbelsäule	80.19.93 ↔ Arthrotomie an anderer bezeichneter Lokalisation, Gelenkspülung mit Drainage
7A.25 ↔ Lokale Exzision von Knochenläsion oder -gewebe am Wirbel	80.19.94 ↔ Arthrotomie an anderer bezeichneter Lokalisation, Entfernung freier Gelenkkörper
7A.61.31 ↔ Entfernen partielle Bandscheibenprothese	80.19.99 ↔ Sonstige Arthrotomie an anderer bezeichneter Lokalisation, sonstige
7A.61.41 ↔ Revision ohne Ersatz partielle Bandscheibenprothese	80.36.00 ↔ Gelenkbiopsie am Knie, n.n.bez.
7A.62.31 ↔ Entfernen totale Bandscheibenprothese	80.36.20 ↔ Arthroskopische Gelenkbiopsie am Knie
7A.62.41 ↔ Revision ohne Ersatz, totale Bandscheibenprothese	80.36.30 ↔ Offene Gelenkbiopsie am Knie
7A.63.31 ↔ Entfernen Wirbelkörperersatz	80.36.99 ↔ Gelenkbiopsie am Knie, sonstige
7A.63.41 ↔ Revision ohne Ersatz, Wirbelkörperersatz	80.6X.00 ↔ Menisektektomie am Knie, n.n.bez.
7A.64.31 ↔ Entfernen Wirbelkörperersatzprothese	80.6X.10 ↔ Menisektektomie am Knie, arthroskopisch, partiell
7A.64.41 ↔ Revision ohne Ersatz, Wirbelkörperersatzprothese	80.6X.11 ↔ Menisektektomie am Knie, arthroskopisch, total
7A.65.31 ↔ Entfernen interkorporelles Implantat	80.6X.20 ↔ Menisektektomie am Knie, offen chirurgisch, partiell
7A.65.41 ↔ Revision ohne Ersatz, interkorporelles Implantat	80.6X.21 ↔ Menisektektomie am Knie, offen chirurgisch, total
7A.67.31 ↔ Entfernen interspinöses Implantat	80.6X.99 ↔ Menisektektomie am Knie, sonstige
7A.67.41 ↔ Revision ohne Ersatz, interspinöses Implantat	80.81.10 ↔ Débridement am Humeroglenoidalgelenk
80.12.00 ↔ Sonstige Arthrotomie des Ellenbogens, n.n.bez.	80.81.11 ↔ Zystenexstirpation am Humeroglenoidalgelenk
80.12.10 ↔ Arthroskopische Arthrotomie des Ellenbogens, Gelenkspülung mit Drainage	80.81.19 ↔ Sonstige lokale Exzision oder Destruktion am Humeroglenoidalgelenk
80.12.11 ↔ Arthroskopische Arthrotomie des Ellenbogens, Entfernung freier Gelenkkörper	80.81.20 ↔ Débridement am Akromioklavikulargelenk
80.12.12 ↔ Arthroskopische Arthrotomie des Ellenbogens, Einlegen oder Entfernen eines Medikamententrägers	80.81.21 ↔ Zystenexstirpation am Akromioklavikulargelenk
80.12.20 ↔ Arthrotomie des Ellenbogens, Gelenkspülung mit Drainage	80.81.29 ↔ Sonstige lokale Exzision oder Destruktion am Akromioklavikulargelenk
80.12.21 ↔ Arthrotomie des Ellenbogens, Entfernung freier Gelenkkörper	80.81.99 ↔ Sonstige lokale Exzision oder Destruktion einer Gelenkläsion an der Schulter, sonstige
80.12.99 ↔ Sonstige Arthrotomie des Ellenbogens, sonstige	80.82.00 ↔ Sonstige lokale Exzision oder Destruktion einer Gelenkläsion am Ellenbogen, n.n.bez.
80.16.00 ↔ Sonstige Arthrotomie des Knies, n.n.bez.	80.82.10 ↔ Arthroskopische lokale Exzision oder Destruktion einer Gelenkläsion am Ellenbogen
80.16.10 ↔ Arthroskopische Arthrotomie des Kniegelenks, Gelenkspülung mit Drainage	80.82.11 ↔ Débridement am Ellenbogengelenk
80.16.11 ↔ Arthroskopische Arthrotomie des Kniegelenks, Entfernung freier Gelenkkörper	80.82.12 ↔ Zystenexstirpation am Ellenbogengelenk
80.16.12 ↔ Arthroskopische Arthrotomie des Kniegelenks, Einlegen oder Entfernen eines Medikamententrägers	80.82.99 ↔ Sonstige lokale Exzision oder Destruktion einer Gelenkläsion am Ellenbogen, sonstige
80.16.20 ↔ Arthrotomie des Kniegelenks, Gelenkspülung mit Drainage	80.83.00 ↔ Sonstige lokale Exzision oder Destruktion einer Gelenkläsion am Handgelenk, n.n.bez.
80.16.21 ↔ Sonstige Arthrotomie des Knies, Arthrotomie des Kniegelenks, Entfernung freier Gelenkkörper	80.83.10 ↔ Arthroskopische lokale Exzision oder Destruktion einer Gelenkläsion am Handgelenk
80.16.99 ↔ Sonstige Arthrotomie des Knies, sonstige	80.83.11 ↔ Débridement am Handgelenk
80.18.00 ↔ Sonstige Arthrotomie von Fuss und Zehen, n.n.bez.	80.83.12 ↔ Zystenexstirpation am Handgelenk
80.18.10 ↔ Arthroskopische Arthrotomie von Fuss und Zehen, Gelenkspülung mit Drainage	80.83.99 ↔ Sonstige lokale Exzision oder Destruktion einer Gelenkläsion am Handgelenk, sonstige
80.18.11 ↔ Arthroskopische Arthrotomie von Fuss und Zehen, Entfernung freier Gelenkkörper	
80.18.12 ↔ Arthroskopische Arthrotomie von Fuss und Zehen, Einlegen oder Entfernen eines Medikamententrägers	
80.18.20 ↔ Arthrotomie von Fuss und Zehen, Gelenkspülung mit Drainage	

80.85.00 ↔ Sonstige lokale Exzision oder Destruktion einer Gelenkläsion an der Hüfte, n.n.bez.	80.93.11 ↔ Entnahme eines Knorpeltransplantates am Handgelenk
80.85.10 ↔ Arthroskopische lokale Exzision oder Destruktion einer Gelenkläsion an der Hüfte	80.93.12 ↔ Resektion des Discus triangularis am Handgelenk
80.85.11 ↔ Débridement am Hüftgelenk	80.95.10 ↔ Arthroskopische Exzision am Hüftgelenk
80.85.12 ↔ Zystenexstirpation am Hüftgelenk	80.95.11 ↔ Entnahme eines Knorpeltransplantates am Hüftgelenk
80.85.21 ↔ Taillierung, Osteochondroplastik am Schenkelhals, arthroskopisch	80.95.99 ↔ Sonstige Exzision am Hüftgelenk, sonstige
80.85.22 ↔ Taillierung, Osteochondroplastik am Schenkelhals, offen chirurgisch	80.96.10 ↔ Arthroskopische Exzision am Kniegelenk
80.85.99 ↔ Sonstige lokale Exzision oder Destruktion einer Gelenkläsion an der Hüfte, sonstige	80.96.20 ↔ Entnahme eines Knorpeltransplantates am Kniegelenk, arthroskopisch
80.86.00 ↔ Sonstige lokale Exzision oder Destruktion einer Gelenkläsion am Knie, n.n.bez.	80.96.21 ↔ Entnahme eines Knorpeltransplantates am Kniegelenk, offen chirurgisch
80.86.10 ↔ Arthroskopische lokale Exzision oder Destruktion am Kniegelenk	80.97.10 ↔ Arthroskopische Exzision am oberen Sprunggelenk
80.86.11 ↔ Débridement am Kniegelenk	80.97.11 ↔ Sonstige Exzision am oberen Sprunggelenk
80.86.12 ↔ Zystenexstirpation am Kniegelenk	80.97.20 ↔ Arthroskopische Exzision am unteren Sprunggelenk
80.86.13 ↔ Exzision eines Meniskusganglions am Kniegelenk	80.97.21 ↔ Sonstige Exzision am unteren Sprunggelenk
80.86.99 ↔ Sonstige lokale Exzision oder Destruktion einer Gelenkläsion am Knie, sonstige	80.97.30 ↔ Entnahme eines Knorpeltransplantates am Sprunggelenk
80.87.00 ↔ Sonstige lokale Exzision oder Destruktion einer Gelenkläsion am Sprunggelenk, n.n.bez.	80.97.99 ↔ Sonstige Exzision am Sprunggelenk, sonstige
80.87.10 ↔ Arthroskopische lokale Exzision oder Destruktion einer Gelenkläsion am oberen Sprunggelenk	80.98.10 ↔ Arthroskopische Exzision an Fuss- und Zehengelenken
80.87.11 ↔ Débridement am oberen Sprunggelenk	80.98.11 ↔ Sonstige Exzision am Metatarsophalangealgelenk
80.87.12 ↔ Zystenexstirpation am oberen Sprunggelenk	80.98.12 ↔ Sonstige Exzision an sonstigen Fussgelenken
80.87.19 ↔ Sonstige lokale Exzision oder Destruktion einer Gelenkläsion am oberen Sprunggelenk	80.98.13 ↔ Sonstige Exzision an Zehengelenken
80.87.20 ↔ Arthroskopische lokale Exzision oder Destruktion einer Gelenkläsion am unteren Sprunggelenk	80.98.99 ↔ Sonstige Exzision an Fuss- und Zehengelenk, sonstige
80.87.21 ↔ Débridement am unteren Sprunggelenk	80.99.10 ↔ Arthroskopische Exzision am Sternoklavikulargelenk
80.87.22 ↔ Zystenexstirpation am unteren Sprunggelenk	80.99.11 ↔ Sonstige Exzision am Sternoklavikulargelenk
80.87.29 ↔ Sonstige lokale Exzision oder Destruktion einer Gelenkläsion am unteren Sprunggelenk	80.99.20 ↔ Arthroskopische Exzision am Iliosakralgelenk
80.87.99 ↔ Sonstige lokale Exzision oder Destruktion einer Gelenkläsion am Sprunggelenk, sonstige	80.99.21 ↔ Sonstige Exzision am Iliosakralgelenk
80.88.00 ↔ Sonstige lokale Exzision oder Destruktion einer Gelenkläsion an Fuss und Zehen, n.n.bez.	80.99.30 ↔ Arthroskopische Exzision an der Symphyse
80.88.10 ↔ Arthroskopische lokale Exzision oder Destruktion einer Gelenkläsion an Fuss und Zehen	80.99.31 ↔ Sonstige Exzision an der Symphyse
80.88.20 ↔ Débridement am Metatarsophalangealgelenk	81.44.10 ↔ Stabilisierung der Patella, Retinakulumspaltung, lateral
80.88.21 ↔ Zystenexstirpation am Metatarsophalangealgelenk	81.44.11 ↔ Stabilisierung der Patella, Retinakulumspaltung, lateral mit Zügelungsoperation
80.88.29 ↔ Sonstige lokale Exzision oder Destruktion am Metatarsophalangealgelenk	81.44.12 ↔ Stabilisierung der Patella, Verlagerung des Patellarsehnenansatzes
80.88.30 ↔ Débridement an Zehengelenken	81.44.13 ↔ Stabilisierung der Patella, Verlagerung des Patellarsehnenansatzes mit Knochenspan
80.88.40 ↔ Débridement an sonstigen Fussgelenken	81.44.14 ↔ Stabilisierung der Patella mittels MPFL [Mediales Patello-Femorales Ligament]-Plastik
80.88.50 ↔ Zystenexstirpation an sonstigen Gelenken von Fuss und Zehen	81.44.99 ↔ Stabilisierung der Patella, sonstige
80.88.59 ↔ Sonstige lokale Exzision oder Destruktion an sonstigen Gelenken von Fuss und Zehen	81.45.10 ↔ Rekonstruktion des vorderen Kreuzbandes mit autogener Patellarsehne, arthroskopisch
80.88.99 ↔ Sonstige lokale Exzision oder Destruktion einer Gelenkläsion an Fuss und Zehen, sonstige	81.45.11 ↔ Rekonstruktion des hinteren Kreuzbandes mit autogener Patellarsehne, arthroskopisch
80.89.00 ↔ Sonstige lokale Exzision oder Destruktion einer Gelenkläsion an anderer bezeichneter Lokalisation, n.n.bez.	81.45.12 ↔ Rekonstruktion des vorderen Kreuzbandes mit Semitendinosus- und Gracilis-Sehne, arthroskopisch
80.89.20 ↔ Arthroskopische lokale Exzision oder Destruktion einer Gelenkläsion am Iliosakralgelenk	81.45.13 ↔ Rekonstruktion des hinteren Kreuzbandes mit Semitendinosus- und Gracilis-Sehne, arthroskopisch
80.89.21 ↔ Débridement am Iliosakralgelenk	81.45.14 ↔ Rekonstruktion des vorderen Kreuzbandes mit alloplastischem Bandersatz und alloplastischer Bandunterstützung, arthroskopisch
80.89.22 ↔ Zystenexstirpation am Iliosakralgelenk	81.45.19 ↔ Sonstige Rekonstruktion an den Kreuzbändern, arthroskopisch
80.89.29 ↔ Sonstige lokale Exzision oder Destruktion am Iliosakralgelenk	81.45.20 ↔ Rekonstruktion des vorderen Kreuzbandes mit autogener Patellarsehne, offen chirurgisch
80.91.10 ↔ Arthroskopische Exzision am Humero Glenoidalgelenk	81.45.21 ↔ Rekonstruktion des hinteren Kreuzbandes mit autogener Patellarsehne, offen chirurgisch
80.91.11 ↔ Sonstige Exzision am Humero Glenoidalgelenk	81.45.22 ↔ Rekonstruktion des vorderen Kreuzbandes mit Semitendinosus- und Gracilis-Sehne, offen chirurgisch
80.91.20 ↔ Arthroskopische Exzision am Akromioklavikulargelenk	81.45.23 ↔ Rekonstruktion des hinteren Kreuzbandes mit Semitendinosus- und Gracilis-Sehne, offen chirurgisch
80.91.21 ↔ Sonstige Exzision am Akromioklavikulargelenk	81.45.24 ↔ Rekonstruktion des vorderen Kreuzbandes mit alloplastischem Bandersatz und alloplastischer Bandunterstützung, offen chirurgisch
80.92.10 ↔ Arthroskopische Exzision am Ellenbogen	81.45.29 ↔ Sonstige Rekonstruktion an den Kreuzbändern, offen chirurgisch
80.92.11 ↔ Entnahme eines Knorpeltransplantates am Ellenbogengelenk	

81.45.99 ↔ Sonstige Rekonstruktion an den Kreuzbändern, sonstige	81.82.47 ↔ Plastische Rekonstruktion der Rotatorenmanschette, Transfer der Sehne des Musculus pectoralis major
81.51.21 ↔ Implantation einer Totalendoprothese des Hüftgelenks bei einem Prothesenwechsel	81.83.00 ↔ Sonstiger Eingriff am Schultergelenk, n.n.bez.
81.51.22 ↔ Implantation einer Totalendoprothese des Hüftgelenks, Sonderprothese bei einem Prothesenwechsel	81.83.10 ↔ Refixation eines osteochondralen Fragmentes, Humeroglenoidalgelenk, arthroskopisch
81.51.23 ↔ Implantation einer Oberflächenersatzprothese bei einem Prothesenwechsel	81.83.11 ↔ Refixation eines osteochondralen Fragmentes, Humeroglenoidalgelenk, offen chirurgisch
81.51.29 ↔ Implantation einer Totalendoprothese des Hüftgelenks bei einem Prothesenwechsel, sonstige	81.83.12 ↔ Refixation eines osteochondralen Fragmentes, Akromioklavikulargelenk, arthroskopisch
81.52.00 ↔ Implantation einer Teilprothese des Hüftgelenks, Implantation von Teilkomponenten einer Hüftendoprothese, n.n.bez.	81.83.13 ↔ Refixation eines osteochondralen Fragmentes, Akromioklavikulargelenk, offen chirurgisch
81.52.21 ↔ Erstimplantation einer Monokopfprothese	81.83.26 ↔ Subchondrale Knocheneröffnung, Humeroglenoidalgelenk, arthroskopisch
81.52.22 ↔ Erstimplantation einer Duokopfprothese	81.83.27 ↔ Subchondrale Knocheneröffnung, Humeroglenoidalgelenk, offen chirurgisch
81.52.29 ↔ Erstimplantation einer Teilprothese des Hüftgelenks, sonstige	81.83.28 ↔ Subchondrale Knocheneröffnung, Akromioklavikulargelenk, arthroskopisch
81.52.31 ↔ Erstimplantation einer Stütz- oder Pfannendachschale einer Hüftendoprothese	81.83.29 ↔ Subchondrale Knocheneröffnung, Akromioklavikulargelenk, offen chirurgisch
81.52.39 ↔ Erstimplantation einer Teilkomponente einer Hüftendoprothese, sonstige	81.83.30 ↔ Subchondrale Knocheneröffnung mit Einbringen eines azellulären Implantats, Humeroglenoidalgelenk, arthroskopisch
81.52.41 ↔ Implantation einer Monokopfprothese bei einem Prothesenwechsel	81.83.31 ↔ Subchondrale Knocheneröffnung mit Einbringen eines azellulären Implantats, Akromioklavikulargelenk, arthroskopisch
81.52.42 ↔ Implantation einer Duokopfprothese bei einem Prothesenwechsel	81.83.35 ↔ Subchondrale Knocheneröffnung mit Einbringen eines azellulären Implantats, Humeroglenoidalgelenk, offen chirurgisch
81.52.49 ↔ Implantation einer Teilprothese des Hüftgelenks bei einem Prothesenwechsel, sonstige	81.83.36 ↔ Subchondrale Knocheneröffnung mit Einbringen eines azellulären Implantats, Akromioklavikulargelenk, offen chirurgisch
81.52.51 ↔ Implantation einer Stütz- oder Pfannendachschale einer Hüftendoprothese bei einem Wechsel	81.83.40 ↔ Resektionsarthroplastik am Schultergelenk
81.52.52 ↔ Implantation des Inlays einer Hüftendoprothese bei einem Wechsel	81.83.51 ↔ Stabilisierung des Akromioklavikulargelenks durch Fixationsverfahren, arthroskopisch assistiert
81.52.53 ↔ Implantation des Kopfs einer Hüftendoprothese bei einem Wechsel	81.83.99 ↔ Sonstiger Eingriff am Schultergelenk, sonstige
81.52.54 ↔ Implantation von Kopf sowie Inlay einer Hüftendoprothese bei einem Wechsel	81.9A.11 ↔ Knorpeltransplantation und Implantation von in-vitro hergestellten Gewebekulturen, Humeroglenoidalgelenk, arthroskopisch
81.52.55 ↔ Implantation von Kopf, Inlay sowie Pfanne einer Hüftendoprothese bei einem Wechsel	81.9A.12 ↔ Knorpeltransplantation und Implantation von in-vitro hergestellten Gewebekulturen, Akromioklavikulargelenk, arthroskopisch
81.52.56 ↔ Implantation von Inlay sowie Pfanne einer Hüftendoprothese bei einem Wechsel	81.9A.21 ↔ Knorpeltransplantation und Implantation von in-vitro hergestellten Gewebekulturen, Humeroglenoidalgelenk, offen chirurgisch
81.52.57 ↔ Implantation von Stütz- oder Pfannendachschale sowie Pfanne einer Hüftendoprothese bei einem Wechsel	81.9A.22 ↔ Knorpeltransplantation und Implantation von in-vitro hergestellten Gewebekulturen, Akromioklavikulargelenk, offen chirurgisch
81.52.58 ↔ Implantation von Stütz- oder Pfannendachschale, Pfanne sowie Kopf einer Hüftendoprothese bei einem Wechsel	82.21 ↔ Exzision einer Läsion an einer Sehnenscheide der Hand
81.52.59 ↔ Implantation von Teilkomponenten einer Hüftendoprothese bei einem Wechsel, sonstige	82.35.00 ↔ Sonstige Fasziektomie der Hand, n.n.bez.
81.52.5A ↔ Implantation von Schaft sowie Kopf einer Hüftendoprothese bei einem Wechsel	82.35.10 ↔ Fasziektomie der Hohlhand
81.52.5B ↔ Implantation von Schaft, Kopf sowie Inlay einer Hüftendoprothese bei einem Wechsel	82.35.11 ↔ Fasziektomie der Hand und Finger mit Neurolyse
81.53 ↔ Revision ohne Ersatz einer Hüftendoprothese	82.35.12 ↔ Fasziektomie der Hand und Finger mit Neurolyse sowie Arteriolyse
81.82.09 ↔ Plastische Rekonstruktion und Refixation am Kapselbandapparat des Schultergelenks, sonstige	82.35.13 ↔ Fasziektomie der Hand und Finger mit Arthrolyse
81.82.31 ↔ Refixation des Labrum glenoidale, arthroskopisch	82.35.99 ↔ Sonstige Fasziektomie der Hand, sonstige
81.82.32 ↔ Erweiterung des subakromialen Raumes, arthroskopisch	82.46.00 ↔ Naht an Muskel oder Faszie der Hand, n.n.bez.
81.82.33 ↔ Kapselraffung mit Fixation am Glenoid, arthroskopisch	82.46.10 ↔ Naht an einer Faszie der Hand
81.82.34 ↔ Implantation Ballon-Implantat als Abstandshalter am Schultergelenk, arthroskopisch	82.46.20 ↔ Naht an einem Muskel der Hand
81.82.41 ↔ Refixation des Labrum glenoidale, offen chirurgisch	82.46.99 ↔ Naht an Muskel oder Faszie der Hand, sonstige
81.82.42 ↔ Vordere und hintere Pfannenrandplastik, Schultergelenk, offen chirurgisch	82.58 ↔ Sonstiger Transfer oder Transplantation eines Handmuskels
81.82.43 ↔ Vordere und hintere Kapselplastik, Schultergelenk, offen chirurgisch	82.59 ↔ Sonstige Transposition eines Handmuskels
81.82.44 ↔ Akromioplastik mit Durchtrennung des Ligamentum coracoacromiale, offen chirurgisch	83.02.10 ↔ Myotomie, Kopf und Hals
81.82.46 ↔ Plastische Rekonstruktion der Rotatorenmanschette, Transfer der Sehne des Musculus latissimus dorsi	83.02.11 ↔ Myotomie, Schulter und Axilla
	83.02.12 ↔ Myotomie, Oberarm und Ellenbogen
	83.02.13 ↔ Myotomie, Unterarm
	83.02.14 ↔ Myotomie, Brustwand, Bauch und Rücken
	83.02.15 ↔ Myotomie, Leisten- und Genitalregion und Gesäss
	83.02.16 ↔ Myotomie, Untere Extremität
	83.02.19 ↔ Myotomie, Andere Lokalisation

83.03.10 ↔	Bursotomie, Kopf und Hals	83.19.23 ↔	Desinsertion von Muskel, Sehne und Faszie, Unterarm
83.03.11 ↔	Bursotomie, Schulter und Axilla	83.19.24 ↔	Desinsertion von Muskel, Sehne und Faszie, Brustwand, Bauch und Rücken
83.03.12 ↔	Bursotomie, Oberarm und Ellenbogen	83.19.25 ↔	Desinsertion von Muskel, Sehne und Faszie, Leisten- und Genitalregion und Gesäss
83.03.13 ↔	Bursotomie, Unterarm	83.19.26 ↔	Desinsertion von Muskel, Sehne und Faszie, Untere Extremität
83.03.14 ↔	Bursotomie, Brustwand, Bauch und Rücken	83.21.21 ↔	Offene Biopsie am Muskel
83.03.15 ↔	Bursotomie, Leisten- und Genitalregion und Gesäss	83.21.30 ↔	Biopsie an den Weichteilen, Biopsie an einem Schleimbeutel
83.03.16 ↔	Bursotomie, Untere Extremität	83.31.10 ↔	Exzision einer Läsion an einer Sehnenscheide, Kopf und Hals
83.03.19 ↔	Bursotomie, Andere Lokalisation	83.31.11 ↔	Exzision einer Läsion an einer Sehnenscheide, Schulter und Axilla
83.09.10 ↔	Fremdkörperentfernung aus Muskel, Sehne oder Faszie, Kopf und Hals	83.31.12 ↔	Exzision einer Läsion an einer Sehnenscheide, Oberarm und Ellenbogen
83.09.11 ↔	Fremdkörperentfernung aus Muskel, Sehne oder Faszie, Schulter und Axilla	83.31.13 ↔	Exzision einer Läsion an einer Sehnenscheide, Unterarm
83.09.12 ↔	Fremdkörperentfernung aus Muskel, Sehne oder Faszie, Oberarm und Ellenbogen	83.31.14 ↔	Exzision einer Läsion an einer Sehnenscheide, Brustwand, Bauch und Rücken
83.09.13 ↔	Fremdkörperentfernung aus Muskel, Sehne oder Faszie, Unterarm	83.31.15 ↔	Exzision einer Läsion an einer Sehnenscheide, Leisten- und Genitalregion und Gesäss
83.09.14 ↔	Fremdkörperentfernung aus Muskel, Sehne oder Faszie, Brustwand, Bauch und Rücken	83.31.16 ↔	Exzision einer Läsion an einer Sehnenscheide, Untere Extremität
83.09.15 ↔	Fremdkörperentfernung aus Muskel, Sehne oder Faszie, Leisten- und Genitalregion und Gesäss	83.32.10 ↔	Exzision einer Läsion an einem Muskel, Kopf und Hals
83.09.16 ↔	Fremdkörperentfernung aus Muskel, Sehne oder Faszie, Untere Extremität	83.32.11 ↔	Exzision einer Läsion an einem Muskel, Schulter und Arm
83.09.19 ↔	Fremdkörperentfernung aus Muskel, Sehne oder Faszie, Andere Lokalisation	83.32.12 ↔	Exzision einer Läsion an einem Muskel, Brustwand, Bauch und Rücken
83.11 ↔	Tenotomie der Achillessehne	83.32.13 ↔	Exzision einer Läsion an einem Muskel, Leisten- und Genitalregion und Gesäss
83.12 ↔	Tenotomie der Hüft-Adduktoren	83.32.14 ↔	Exzision einer Läsion an einem Muskel, Untere Extremität
83.13.10 ↔	Inzision einer Sehne, Kopf und Hals	83.32.19 ↔	Exzision einer Läsion an einem Muskel, Andere Lokalisation
83.13.11 ↔	Inzision einer Sehne, Schulter und Axilla	83.39.10 ↔	Exzision einer Läsion an einer Sehne, Kopf und Hals
83.13.12 ↔	Inzision einer Sehne, Oberarm und Ellenbogen	83.39.11 ↔	Exzision einer Läsion an einer Sehne, Schulter und Arm
83.13.13 ↔	Inzision einer Sehne, Unterarm	83.39.12 ↔	Exzision einer Läsion an einer Sehne, Brustwand, Bauch und Rücken
83.13.14 ↔	Inzision einer Sehne, Brustwand, Bauch und Rücken	83.39.13 ↔	Exzision einer Läsion an einer Sehne, Leisten- und Genitalregion und Gesäss
83.13.15 ↔	Inzision einer Sehne, Leisten- und Genitalregion und Gesäss	83.39.14 ↔	Exzision einer Läsion an einer Sehne, Untere Extremität
83.13.16 ↔	Inzision einer Sehne, Untere Extremität	83.39.20 ↔	Exzision einer Läsion an einer Faszie, Kopf und Hals
83.13.20 ↔	Durchtrennung einer Sehne, Kopf und Hals	83.39.21 ↔	Exzision einer Läsion an einer Faszie, Schulter und Arm
83.13.21 ↔	Durchtrennung einer Sehne, Schulter und Axilla	83.39.22 ↔	Exzision einer Läsion an einer Faszie, Brustwand, Bauch und Rücken
83.13.22 ↔	Durchtrennung einer Sehne, Oberarm und Ellenbogen	83.39.23 ↔	Exzision einer Läsion an einer Faszie, Leisten- und Genitalregion und Gesäss
83.13.23 ↔	Durchtrennung einer Sehne, Unterarm	83.39.24 ↔	Exzision einer Läsion an einer Faszie, Untere Extremität
83.13.24 ↔	Durchtrennung einer Sehne, Brustwand, Bauch und Rücken	83.41 ↔	Exzision einer Sehne zur Transplantation
83.13.25 ↔	Durchtrennung einer Sehne, Leisten- und Genitalregion und Gesäss	83.42.10 ↔	Sonstige Tenonektomie, Kopf und Hals
83.13.26 ↔	Durchtrennung einer Sehne, Untere Extremität	83.42.11 ↔	Sonstige Tenonektomie, Schulter und Axilla
83.14.10 ↔	Fasziotomie oder Aponeurotomie, Kopf und Hals	83.42.12 ↔	Sonstige Tenonektomie, Oberarm und Ellenbogen
83.14.11 ↔	Fasziotomie oder Aponeurotomie, Schulter und Axilla	83.42.13 ↔	Sonstige Tenonektomie, Unterarm
83.14.12 ↔	Fasziotomie oder Aponeurotomie, Oberarm und Ellenbogen	83.42.14 ↔	Sonstige Tenonektomie, Brustwand, Bauch und Rücken
83.14.13 ↔	Fasziotomie oder Aponeurotomie, Unterarm	83.42.15 ↔	Sonstige Tenonektomie, Leisten- und Genitalregion und Gesäss
83.14.14 ↔	Fasziotomie oder Aponeurotomie, Brustwand, Bauch und Rücken	83.42.16 ↔	Sonstige Tenonektomie, Untere Extremität
83.14.15 ↔	Fasziotomie oder Aponeurotomie, Leisten- und Genitalregion und Gesäss	83.42.19 ↔	Sonstige Tenonektomie, Andere Lokalisation
83.14.16 ↔	Fasziotomie oder Aponeurotomie, Untere Extremität	83.44.00 ↔	Sonstige Fasziektomie, n.n.bez.
83.19.10 ↔	Durchtrennung eines Muskels, Kopf und Hals	83.44.10 ↔	Sonstige Fasziektomie, Kopf und Hals
83.19.11 ↔	Durchtrennung eines Muskels, Schulter und Axilla	83.44.11 ↔	Sonstige Fasziektomie, Schulter und Axilla
83.19.12 ↔	Durchtrennung eines Muskels, Oberarm und Ellenbogen	83.44.12 ↔	Sonstige Fasziektomie, Oberarm und Ellenbogen
83.19.13 ↔	Durchtrennung eines Muskels, Unterarm	83.44.13 ↔	Sonstige Fasziektomie, Unterarm
83.19.14 ↔	Durchtrennung eines Muskels, Brustwand, Bauch und Rücken		
83.19.15 ↔	Durchtrennung eines Muskels, Leisten- und Genitalregion und Gesäss		
83.19.16 ↔	Durchtrennung eines Muskels, Untere Extremität		
83.19.20 ↔	Desinsertion von Muskel, Sehne und Faszie, Kopf und Hals		
83.19.21 ↔	Desinsertion von Muskel, Sehne und Faszie, Schulter und Axilla		
83.19.22 ↔	Desinsertion von Muskel, Sehne und Faszie, Oberarm und Ellenbogen		

83.44.14 ↔ Sonstige Fasziektomie, Brustwand, Bauch und Rücken	83.62.13 ↔ Sekundäre Naht einer Sehne, Unterarm
83.44.15 ↔ Sonstige Fasziektomie, Leisten- und Genitalregion und Gesäss	83.62.14 ↔ Sekundäre Naht einer Sehne, Brustwand, Bauch und Rücken
83.44.16 ↔ Sonstige Fasziektomie, Untere Extremität	83.62.15 ↔ Sekundäre Naht einer Sehne, Leisten- und Genitalregion und Gesäss
83.44.19 ↔ Sonstige Fasziektomie, Andere Lokalisation	83.62.16 ↔ Sekundäre Naht einer Sehne, Untere Extremität
83.44.99 ↔ Sonstige Fasziektomie, sonstige	83.62.19 ↔ Sekundäre Naht einer Sehne, Andere Lokalisation
83.45.10 ↔ Sonstige Myektomie, Kopf und Hals	83.64.10 ↔ Sonstige Naht einer Sehne, Kopf und Hals
83.45.11 ↔ Sonstige Myektomie, Schulter und Axilla	83.64.11 ↔ Sonstige Naht einer Sehne, Schulter und Axilla
83.45.12 ↔ Sonstige Myektomie, Oberarm und Ellenbogen	83.64.12 ↔ Sonstige Naht einer Sehne, Oberarm und Ellenbogen
83.45.13 ↔ Sonstige Myektomie, Unterarm	83.64.13 ↔ Sonstige Naht einer Sehne, Unterarm
83.45.14 ↔ Sonstige Myektomie, Brustwand, Bauch und Rücken	83.64.14 ↔ Sonstige Naht einer Sehne, Brustwand, Bauch und Rücken
83.45.15 ↔ Sonstige Myektomie, Leisten- und Genitalregion und Gesäss	83.64.15 ↔ Sonstige Naht einer Sehne, Leisten- und Genitalregion und Gesäss
83.45.16 ↔ Sonstige Myektomie, Untere Extremität	83.64.16 ↔ Sonstige Naht einer Sehne, Untere Extremität
83.45.19 ↔ Sonstige Myektomie, Andere Lokalisation	83.64.19 ↔ Sonstige Naht einer Sehne, Andere Lokalisation
83.49.10 ↔ Exzision einer Sehnscheide, Kopf und Hals	83.65.10 ↔ Sonstige Naht an Muskel oder Faszie, Kopf und Hals
83.49.11 ↔ Exzision einer Sehnscheide, Schulter und Axilla	83.65.11 ↔ Sonstige Naht an Muskel oder Faszie, Schulter und Axilla
83.49.12 ↔ Exzision einer Sehnscheide, Oberarm und Ellenbogen	83.65.12 ↔ Sonstige Naht an Muskel oder Faszie, Oberarm und Ellenbogen
83.49.13 ↔ Exzision einer Sehnscheide, Unterarm	83.65.13 ↔ Sonstige Naht an Muskel oder Faszie, Unterarm
83.49.14 ↔ Exzision einer Sehnscheide, Brustwand und Rücken	83.65.14 ↔ Sonstige Naht an Muskel oder Faszie, Brustwand, Bauch und Rücken
83.49.15 ↔ Exzision einer Sehnscheide, Leisten- und Genitalregion und Gesäss	83.65.15 ↔ Sonstige Naht an Muskel oder Faszie, Leisten- und Genitalregion und Gesäss
83.49.16 ↔ Exzision einer Sehnscheide, Untere Extremität	83.65.16 ↔ Sonstige Naht an Muskel oder Faszie, Untere Extremität
83.49.20 ↔ Kompartmentresektion, Kopf und Hals	83.72.10 ↔ Sehnenrückverlagerung, Kopf und Hals
83.49.21 ↔ Kompartmentresektion, Schulter und Axilla	83.72.11 ↔ Sehnenrückverlagerung, Schulter und Axilla
83.49.22 ↔ Kompartmentresektion, Oberarm und Ellenbogen	83.72.12 ↔ Sehnenrückverlagerung, Oberarm und Ellenbogen
83.49.23 ↔ Kompartmentresektion, Unterarm	83.72.13 ↔ Sehnenrückverlagerung, Unterarm
83.49.24 ↔ Kompartmentresektion, Brustwand, Bauch und Rücken	83.72.14 ↔ Sehnenrückverlagerung, Brustwand, Bauch und Rücken
83.49.25 ↔ Kompartmentresektion, Leisten- und Genitalregion und Gesäss	83.72.15 ↔ Sehnenrückverlagerung, Leisten- und Genitalregion und Gesäss
83.49.26 ↔ Kompartmentresektion, Untere Extremität	83.72.16 ↔ Sehnenrückverlagerung, Untere Extremität
83.49.29 ↔ Kompartmentresektion, Andere Lokalisation	83.73.10 ↔ Reinsertion einer Sehne, Kopf und Hals
83.49.30 ↔ Sonstige Exzision von Weichteilen, Kopf und Hals	83.73.11 ↔ Reinsertion einer Sehne, Schulter und Axilla
83.49.31 ↔ Sonstige Exzision von Weichteilen, Schulter und Axilla	83.73.12 ↔ Reinsertion einer Sehne, Oberarm und Ellenbogen
83.49.32 ↔ Sonstige Exzision von Weichteilen, Oberarm und Ellenbogen	83.73.13 ↔ Reinsertion einer Sehne, Unterarm
83.49.33 ↔ Sonstige Exzision von Weichteilen, Unterarm	83.73.14 ↔ Reinsertion einer Sehne, Brustwand, Bauch und Rücken
83.49.34 ↔ Sonstige Exzision von Weichteilen, Brustwand, Bauch und Rücken	83.73.15 ↔ Reinsertion einer Sehne, Leisten- und Genitalregion und Gesäss
83.49.35 ↔ Sonstige Exzision von Weichteilen, Leisten- und Genitalregion und Gesäss	83.73.16 ↔ Reinsertion einer Sehne, Untere Extremität
83.49.36 ↔ Sonstige Exzision von Weichteilen, Untere Extremität	83.73.19 ↔ Reinsertion einer Sehne, Andere Lokalisation
83.49.39 ↔ Sonstige Exzision von Weichteilen, Andere Lokalisation	83.74.10 ↔ Reinsertion eines Muskels, Kopf und Hals
83.5X.10 ↔ Bursektomie, Kopf und Hals	83.74.11 ↔ Reinsertion eines Muskels, Schulter und Axilla
83.5X.11 ↔ Bursektomie, Schulter und Axilla	83.74.12 ↔ Reinsertion eines Muskels, Oberarm und Ellenbogen
83.5X.12 ↔ Bursektomie, Oberarm und Ellenbogen	83.74.13 ↔ Reinsertion eines Muskels, Unterarm
83.5X.13 ↔ Bursektomie, Unterarm	83.74.14 ↔ Reinsertion eines Muskels, Brustwand, Bauch und Rücken
83.5X.14 ↔ Bursektomie, Brustwand, Bauch und Rücken	83.74.15 ↔ Reinsertion eines Muskels, Leisten- und Genitalregion
83.5X.15 ↔ Bursektomie, Leisten- und Genitalregion und Gesäss	83.74.16 ↔ Reinsertion eines Muskels, Untere Extremität
83.5X.16 ↔ Bursektomie, Untere Extremität	83.74.19 ↔ Reinsertion eines Muskels, Andere Lokalisation
83.5X.19 ↔ Bursektomie, Andere Lokalisation	83.77.10 ↔ Muskeltransfer oder -transplantation, Kopf und Hals
83.61.11 ↔ Naht einer Sehnscheide, Schulter und Axilla	83.77.11 ↔ Muskeltransfer oder -transplantation, Schulter und Axilla
83.61.12 ↔ Naht einer Sehnscheide, Oberarm und Ellenbogen	83.77.12 ↔ Muskeltransfer oder -transplantation, Oberarm und Ellenbogen
83.61.13 ↔ Naht einer Sehnscheide, Unterarm	83.77.13 ↔ Muskeltransfer oder -transplantation, Unterarm
83.61.14 ↔ Naht einer Sehnscheide, Brustwand, Bauch und Rücken	83.77.14 ↔ Muskeltransfer oder -transplantation, Brustwand, Bauch und Rücken
83.61.15 ↔ Naht einer Sehnscheide, Leisten- und Genitalregion und Gesäss	83.77.15 ↔ Muskeltransfer oder -transplantation, Leisten- und Genitalregion und Gesäss
83.61.16 ↔ Naht einer Sehnscheide, Untere Extremität	83.77.16 ↔ Muskeltransfer oder -transplantation, Untere Extremität
83.61.19 ↔ Naht einer Sehnscheide, Andere Lokalisation	
83.62.10 ↔ Sekundäre Naht einer Sehne, Kopf und Hals	
83.62.11 ↔ Sekundäre Naht einer Sehne, Schulter und Axilla	
83.62.12 ↔ Sekundäre Naht einer Sehne, Oberarm und Ellenbogen	

83.77.19 ↔ Muskeltransfer oder -transplantation, Andere Lokalisation	83.88.22 ↔ Sehnenersatzplastik, Oberarm und Ellenbogen
83.78.10 ↔ Sehnentransfer, Kopf und Hals	83.88.23 ↔ Sehnenersatzplastik, Unterarm
83.78.11 ↔ Sehnentransfer, Schulter und Axilla	83.88.24 ↔ Sehnenersatzplastik, Brustwand, Bauch und Rücken
83.78.12 ↔ Sehnentransfer, Oberarm und Ellenbogen	83.88.25 ↔ Sehnenersatzplastik, Leisten- und Genitalregion und Gesäss
83.78.13 ↔ Sehnentransfer, Unterarm	83.88.26 ↔ Sehnenersatzplastik, Untere Extremität
83.78.14 ↔ Sehnentransfer, Brustwand, Bauch und Rücken	83.88.29 ↔ Sehnenersatzplastik, Andere Lokalisation
83.78.15 ↔ Sehnentransfer, Leisten- und Genitalregion und Gesäss	83.88.30 ↔ Schaffung eines Sehnentransplantatlagers, Kopf und Hals
83.78.16 ↔ Sehnentransfer, untere Extremität	83.88.31 ↔ Schaffung eines Sehnentransplantatlagers, Schulter und Axilla
83.78.19 ↔ Sehnentransfer, andere Lokalisation	83.88.32 ↔ Schaffung eines Sehnentransplantatlagers, Oberarm und Ellenbogen
83.79 ↔ Sonstige Muskeltransposition	83.88.33 ↔ Schaffung eines Sehnentransplantatlagers, Unterarm
83.81.10 ↔ Sehnentransplantation, Kopf und Hals	83.88.34 ↔ Schaffung eines Sehnentransplantatlagers, Brustwand, Bauch und Rücken
83.81.11 ↔ Sehnentransplantation, Schulter und Axilla	83.88.35 ↔ Schaffung eines Sehnentransplantatlagers, Leisten- und Genitalregion und Gesäss
83.81.12 ↔ Sehnentransplantation, Oberarm und Ellenbogen	83.88.36 ↔ Schaffung eines Sehnentransplantatlagers, Untere Extremität
83.81.13 ↔ Sehnentransplantation, Unterarm	83.88.39 ↔ Schaffung eines Sehnentransplantatlagers, Andere Lokalisation
83.81.14 ↔ Sehnentransplantation, Brustwand, Bauch und Rücken	83.88.40 ↔ Tenodese, Kopf und Hals
83.81.15 ↔ Sehnentransplantation, Leisten- und Genitalregion und Gesäss	83.88.41 ↔ Tenodese, Schulter und Axilla
83.81.16 ↔ Sehnentransplantation, Untere Extremität	83.88.42 ↔ Tenodese, Oberarm und Ellenbogen
83.81.19 ↔ Sehnentransplantation, Andere Lokalisation	83.88.43 ↔ Tenodese, Unterarm
83.85.10 ↔ Verlängerung von Muskel oder Sehne, Kopf und Hals	83.88.44 ↔ Tenodese, Brustwand, Bauch und Rücken
83.85.11 ↔ Verlängerung von Muskel oder Sehne, Schulter und Axilla	83.88.45 ↔ Tenodese, Leisten- und Genitalregion und Gesäss
83.85.12 ↔ Verlängerung von Muskel oder Sehne, Oberarm und Ellenbogen	83.88.46 ↔ Tenodese, Untere Extremität
83.85.13 ↔ Verlängerung von Muskel oder Sehne, Unterarm	83.88.49 ↔ Tenodese, Andere Lokalisation
83.85.14 ↔ Verlängerung von Muskel oder Sehne, Brustwand, Bauch und Rücken	83.88.90 ↔ Sonstige plastische Operationen an der Sehne, Kopf und Hals
83.85.15 ↔ Verlängerung von Muskel oder Sehne, Leisten- und Genitalregion und Gesäss	83.88.91 ↔ Sonstige plastische Operationen an der Sehne, Schulter und Axilla
83.85.16 ↔ Verlängerung von Muskel oder Sehne, Untere Extremität	83.88.92 ↔ Sonstige plastische Operationen an der Sehne, Oberarm und Ellenbogen
83.85.19 ↔ Verlängerung von Muskel oder Sehne, Andere Lokalisation	83.88.93 ↔ Sonstige plastische Operationen an der Sehne, Unterarm
83.85.20 ↔ Verkürzung von Muskel oder Sehne, Kopf und Hals	83.88.94 ↔ Sonstige plastische Operationen an der Sehne, Brustwand, Bauch und Rücken
83.85.21 ↔ Verkürzung von Muskel oder Sehne, Schulter und Axilla	83.88.95 ↔ Sonstige plastische Operationen an der Sehne, Leisten- und Genitalregion und Gesäss
83.85.22 ↔ Verkürzung von Muskel oder Sehne, Oberarm und Ellenbogen	83.88.96 ↔ Sonstige plastische Operationen an der Sehne, Untere Extremität
83.85.23 ↔ Verkürzung von Muskel oder Sehne, Unterarm	83.89.10 ↔ Verlängerung, Verkürzung und Doppelung einer Faszie, Kopf und Hals
83.85.24 ↔ Verkürzung von Muskel oder Sehne, Brustwand, Bauch und Rücken	83.89.11 ↔ Verlängerung, Verkürzung und Doppelung einer Faszie, Schulter und Axilla
83.85.25 ↔ Verkürzung von Muskel oder Sehne, Leisten- und Genitalregion und Gesäss	83.89.12 ↔ Verlängerung, Verkürzung und Doppelung einer Faszie, Oberarm und Ellenbogen
83.85.26 ↔ Verkürzung von Muskel oder Sehne, Untere Extremität	83.89.13 ↔ Verlängerung, Verkürzung und Doppelung einer Faszie, Unterarm
83.85.29 ↔ Verkürzung von Muskel oder Sehne, Andere Lokalisation	83.89.14 ↔ Verlängerung, Verkürzung und Doppelung einer Faszie, Brustwand, Bauch und Rücken
83.86 ↔ Quadrizepssehnen-Rekonstruktion	83.89.15 ↔ Verlängerung, Verkürzung und Doppelung einer Faszie, Leisten- und Genitalregion und Gesäss
83.87.10 ↔ Muskelplastik, Kopf und Hals	83.89.16 ↔ Verlängerung, Verkürzung und Doppelung einer Faszie, Untere Extremität
83.87.11 ↔ Muskelplastik, Schulter und Axilla	83.89.20 ↔ Deckung eines Defekts an einer Faszie, Kopf und Hals
83.87.12 ↔ Muskelplastik, Oberarm und Ellenbogen	83.89.21 ↔ Deckung eines Defekts an einer Faszie, Schulter und Axilla
83.87.13 ↔ Muskelplastik, Unterarm	83.89.22 ↔ Deckung eines Defekts an einer Faszie, Oberarm und Ellenbogen
83.87.14 ↔ Muskelplastik, Brustwand, Bauch und Rücken	83.89.23 ↔ Deckung eines Defekts an einer Faszie, Unterarm
83.87.15 ↔ Muskelplastik, Leisten- und Genitalregion und Gesäss	83.89.24 ↔ Deckung eines Defekts an einer Faszie, Brustwand, Bauch und Rücken
83.87.16 ↔ Muskelplastik, Untere Extremität	83.89.25 ↔ Deckung eines Defekts an einer Faszie, Leisten- und Genitalregion und Gesäss
83.88.10 ↔ Augmentation einer Sehne, Kopf und Hals	83.89.26 ↔ Deckung eines Defekts an einer Faszie, untere Extremität
83.88.11 ↔ Augmentation einer Sehne, Schulter und Axilla	
83.88.12 ↔ Augmentation einer Sehne, Oberarm und Ellenbogen	
83.88.13 ↔ Augmentation einer Sehne, Unterarm	
83.88.14 ↔ Augmentation einer Sehne, Brustwand, Bauch und Rücken	
83.88.15 ↔ Augmentation einer Sehne, Leisten- und Genitalregion und Gesäss	
83.88.16 ↔ Augmentation einer Sehne, Untere Extremität	
83.88.19 ↔ Augmentation einer Sehne, Andere Lokalisation	
83.88.20 ↔ Sehnenersatzplastik, Kopf und Hals	
83.88.21 ↔ Sehnenersatzplastik, Schulter und Axilla	

83.89.90 ↔	Sonstige plastische Operationen an der Faszie, Kopf und Hals	86.2A.36 ↔	Chirurgisches Débridement, grosser Ausdehnung, an der Hand
83.89.91 ↔	Sonstige plastische Operationen an der Faszie, Schulter und Axilla	86.2A.3D ↔	Chirurgisches Débridement, grosser Ausdehnung, am Fuss
83.89.92 ↔	Sonstige plastische Operationen an der Faszie, Oberarm und Ellenbogen	86.2A.3E ↔	Chirurgisches Débridement, grosser Ausdehnung, an anderer Lokalisation
83.89.93 ↔	Sonstige plastische Operationen an der Faszie, Unterarm	86.41.11 ↔	Radikale und grossflächige Exzision von Läsion oder Gewebe an Haut und Subkutangewebe, ohne primären Wundverschluss, am Kopf
83.89.94 ↔	Sonstige plastische Operationen an der Faszie, Brustwand, Bauch und Rücken	86.41.12 ↔	Radikale und grossflächige Exzision von Läsion oder Gewebe an Haut und Subkutangewebe, ohne primären Wundverschluss, am Hals
83.89.95 ↔	Sonstige plastische Operationen an der Faszie, Leisten- und Genitalregion und Gesäss	86.41.13 ↔	Radikale und grossflächige Exzision von Läsion oder Gewebe an Haut und Subkutangewebe, ohne primären Wundverschluss, an Schulter und Axilla
83.89.96 ↔	Sonstige plastische Operationen an der Faszie, Untere Extremität	86.41.14 ↔	Radikale und grossflächige Exzision von Läsion oder Gewebe an Haut und Subkutangewebe, ohne primären Wundverschluss, an Oberarm und Ellenbogen
83.91.10 ↔	Lösung von Adhäsionen von Muskel, Sehne, Faszie und Bursa, Kopf und Hals	86.41.15 ↔	Radikale und grossflächige Exzision von Läsion oder Gewebe an Haut und Subkutangewebe, ohne primären Wundverschluss, an Unterarm
83.91.11 ↔	Lösung von Adhäsionen von Muskel, Sehne, Faszie und Bursa, Schulter und Axilla	86.41.16 ↔	Radikale und grossflächige Exzision von Läsion oder Gewebe an Haut und Subkutangewebe, ohne primären Wundverschluss, an der Hand
83.91.12 ↔	Lösung von Adhäsionen von Muskel, Sehne, Faszie und Bursa, Oberarm und Ellenbogen	86.41.17 ↔	Radikale und grossflächige Exzision von Läsion oder Gewebe an Haut und Subkutangewebe, ohne primären Wundverschluss, an Brustwand und Rücken
83.91.13 ↔	Lösung von Adhäsionen von Muskel, Sehne, Faszie und Bursa, Unterarm	86.41.18 ↔	Radikale und grossflächige Exzision von Läsion oder Gewebe an Haut und Subkutangewebe, ohne primären Wundverschluss, an Bauchregion und Leiste
83.91.14 ↔	Lösung von Adhäsionen von Muskel, Sehne, Faszie und Bursa, Brustwand, Bauch und Rücken	86.41.1A ↔	Radikale und grossflächige Exzision von Läsion oder Gewebe an Haut und Subkutangewebe, ohne primären Wundverschluss, am Gesäss
83.91.15 ↔	Lösung von Adhäsionen von Muskel, Sehne, Faszie und Bursa, Leisten- und Genitalregion und Gesäss	86.41.1B ↔	Radikale und grossflächige Exzision von Läsion oder Gewebe an Haut und Subkutangewebe, ohne primären Wundverschluss, an Oberschenkel und Knie
83.91.16 ↔	Lösung von Adhäsionen von Muskel, Sehne, Faszie und Bursa, Untere Extremität	86.41.1C ↔	Radikale und grossflächige Exzision von Läsion oder Gewebe an Haut und Subkutangewebe, ohne primären Wundverschluss, an Unterschenkel
83.99.10 ↔	Andere Operationen an Sehnen, Kopf und Hals	86.41.1D ↔	Radikale und grossflächige Exzision von Läsion oder Gewebe an Haut und Subkutangewebe, ohne primären Wundverschluss, am Fuss
83.99.11 ↔	Andere Operationen an Sehnen, Schulter und Axilla	86.42.11 ↔	Radikale und grossflächige Exzision von Läsion oder Gewebe an Haut und Subkutangewebe, mit primärem Wundverschluss, am Kopf
83.99.12 ↔	Andere Operationen an Sehnen, Oberarm und Ellenbogen	86.42.12 ↔	Radikale und grossflächige Exzision von Läsion oder Gewebe an Haut und Subkutangewebe, mit primärem Wundverschluss, am Hals
83.99.13 ↔	Andere Operationen an Sehnen, Unterarm	86.42.13 ↔	Radikale und grossflächige Exzision von Läsion oder Gewebe an Haut und Subkutangewebe, mit primärem Wundverschluss, an Schulter und Axilla
83.99.14 ↔	Andere Operationen an Sehnen, Brustwand, Bauch und Rücken	86.42.14 ↔	Radikale und grossflächige Exzision von Läsion oder Gewebe an Haut und Subkutangewebe, mit primärem Wundverschluss, an Oberarm und Ellenbogen
83.99.15 ↔	Andere Operationen an Sehnen, Leisten- und Genitalregion und Gesäss	86.42.15 ↔	Radikale und grossflächige Exzision von Läsion oder Gewebe an Haut und Subkutangewebe, mit primärem Wundverschluss, an Unterarm
83.99.16 ↔	Andere Operationen an Sehnen, Untere Extremität	86.42.16 ↔	Radikale und grossflächige Exzision von Läsion oder Gewebe an Haut und Subkutangewebe, mit primärem Wundverschluss, an der Hand
83.99.20 ↔	Andere Operationen an Muskel, Faszie und Bursa, Kopf und Hals	86.42.17 ↔	Radikale und grossflächige Exzision von Läsion oder Gewebe an Haut und Subkutangewebe, mit primärem Wundverschluss, an Brustwand und Rücken
83.99.21 ↔	Andere Operationen an Muskel, Faszie und Bursa, Schulter und Axilla		
83.99.22 ↔	Andere Operationen an Muskel, Faszie und Bursa, Oberarm und Ellenbogen		
83.99.23 ↔	Andere Operationen an Muskel, Faszie und Bursa, Unterarm		
83.99.24 ↔	Andere Operationen an Muskel, Faszie und Bursa, Brustwand, Bauch und Rücken		
83.99.25 ↔	Andere Operationen an Muskel, Faszie und Bursa, Leisten- und Genitalregion und Gesäss		
83.99.26 ↔	Andere Operationen an Muskel, Faszie und Bursa, Untere Extremität		
83.99.30 ↔	Revision ohne Ersatz eines Skelettmuskelstimulators		
85.12 ↔	Offene Biopsie an der Mamma		
85.20 ↔	Exzision oder Destruktion von Mammagewebe, n.n.bez.		
85.25 ↔	Exzision einer Brustwarze		
85.27 ↔	Lokale Exzision von Läsion oder Gewebe an Haut der Mamma		
85.28 ↔	Lokale Exzision von Läsion oder Gewebe der Mamma		
85.29 ↔	Exzision oder Destruktion von Mammagewebe, sonstige		
85.2A ↔	Destruktion von Läsion oder Gewebe an Haut der Mamma		
85.2B ↔	Destruktion von Läsion oder Gewebe der Mamma		
85.2C.12 ↔	Chirurgisches Débridement an der Mamma durch Exzision in lokaler Infiltrationsanästhesie, Regional- oder Allgemeinanästhesie, grossflächig		
86.2A.31 ↔	Chirurgisches Débridement, grosser Ausdehnung, am Kopf		

86.42.18 ↔	Radikale und grossflächige Exzision von Läsion oder Gewebe an Haut und Subkutangewebe, mit primärem Wundverschluss, an Bauchregion und Leiste	86.81 ↔	Straffungsoperation am Gesicht
86.42.1A ↔	Radikale und grossflächige Exzision von Läsion oder Gewebe an Haut und Subkutangewebe, mit primärem Wundverschluss, am Gesäss	86.82 ↔	Rhytidektomie am Gesicht
86.42.1B ↔	Radikale und grossflächige Exzision von Läsion oder Gewebe an Haut und Subkutangewebe, mit primärem Wundverschluss, an Oberschenkel und Knie	86.83.11 ↔	Gewebereduktionsplastik an Kopf und Hals
86.42.1C ↔	Radikale und grossflächige Exzision von Läsion oder Gewebe an Haut und Subkutangewebe, mit primärem Wundverschluss, an Unterschenkel	86.83.12 ↔	Gewebereduktionsplastik an Schulter und Oberarm
86.42.1D ↔	Radikale und grossflächige Exzision von Läsion oder Gewebe an Haut und Subkutangewebe, mit primärem Wundverschluss, am Fuss	86.83.13 ↔	Gewebereduktionsplastik an Unterarm
86.43.11 ↔	Radikale und grossflächige Exzision von Läsion oder Gewebe an Haut und Subkutangewebe, mit plastischer Deckung, am Kopf	86.83.14 ↔	Gewebereduktionsplastik an Hand
86.43.12 ↔	Radikale und grossflächige Exzision von Läsion oder Gewebe an Haut und Subkutangewebe, mit plastischer Deckung, am Hals	86.83.1A ↔	Gewebereduktionsplastik am Bauch
86.43.13 ↔	Radikale und grossflächige Exzision von Läsion oder Gewebe an Haut und Subkutangewebe, mit plastischer Deckung, an Schulter und Axilla	86.83.1B ↔	Gewebereduktionsplastik an Rücken oder Flanke
86.43.14 ↔	Radikale und grossflächige Exzision von Läsion oder Gewebe an Haut und Subkutangewebe, mit plastischer Deckung, an Oberarm und Ellenbogen	86.83.1C ↔	Gewebereduktionsplastik gleichzeitig Bauch, Flanke sowie Rücken
86.43.15 ↔	Radikale und grossflächige Exzision von Läsion oder Gewebe an Haut und Subkutangewebe, mit plastischer Deckung, an Unterarm	86.83.1D ↔	Gewebereduktionsplastik an der Leisten- und Genitalregion
86.43.16 ↔	Radikale und grossflächige Exzision von Läsion oder Gewebe an Haut und Subkutangewebe, mit plastischer Deckung, an der Hand	86.83.1E ↔	Gewebereduktionsplastik am Gesäss
86.43.17 ↔	Radikale und grossflächige Exzision von Läsion oder Gewebe an Haut und Subkutangewebe, mit plastischer Deckung, an Brustwand und Rücken	86.83.1F ↔	Gewebereduktionsplastik an Oberschenkel
86.43.18 ↔	Radikale und grossflächige Exzision von Läsion oder Gewebe an Haut und Subkutangewebe, mit plastischer Deckung, an Bauchregion und Leiste	86.83.1G ↔	Gewebereduktionsplastik an Unterschenkel und Fuss
86.43.1A ↔	Radikale und grossflächige Exzision von Läsion oder Gewebe an Haut und Subkutangewebe, mit plastischer Deckung, am Gesäss	86.84.21 ↔	Korrektur einer Narbenkontraktur oder Bride am Kopf
86.43.1B ↔	Radikale und grossflächige Exzision von Läsion oder Gewebe an Haut und Subkutangewebe, mit plastischer Deckung, an Oberschenkel und Knie	86.84.26 ↔	Korrektur einer Narbenkontraktur oder Bride an der Hand
86.43.1C ↔	Radikale und grossflächige Exzision von Läsion oder Gewebe an Haut und Subkutangewebe, mit plastischer Deckung, an Unterschenkel	86.84.2D ↔	Korrektur einer Narbenkontraktur oder Bride am Fuss
86.43.1D ↔	Radikale und grossflächige Exzision von Läsion oder Gewebe an Haut und Subkutangewebe, mit plastischer Deckung, am Fuss	86.84.2E ↔	Korrektur einer Narbenkontraktur oder Bride an anderer Lokalisation
		86.88.11 ↔	Operative Anlage oder Wechsel eines Systems zur Vakuumversiegelung in Regional- oder Allgemeinanästhesie, tiefreichend, an Knochen und Gelenken der Extremitäten
		86.88.12 ↔	Operative Anlage oder Wechsel eines Systems zur Vakuumversiegelung in Regional- oder Allgemeinanästhesie, tiefreichend, an Thorax, Mediastinum und Sternum
		86.88.13 ↔	Operative Anlage oder Wechsel eines Systems zur Vakuumversiegelung in Regional- oder Allgemeinanästhesie, am offenen Abdomen
		86.88.14 ↔	Operative Anlage oder Wechsel eines Systems zur Vakuumversiegelung in Regional- oder Allgemeinanästhesie, endorektal
		86.88.15 ↔	Operative Anlage oder Wechsel eines Systems zur Vakuumversiegelung in Regional- oder Allgemeinanästhesie, an Haut und Subkutangewebe
		86.88.16 ↔	Operative Anlage oder Wechsel eines Systems zur Vakuumversiegelung in Regional- oder Allgemeinanästhesie, an anderer Lokalisation
		86.88.17 ↔	Operative Anlage oder Wechsel eines Systems zur Vakuumversiegelung in Regional- oder Allgemeinanästhesie, tiefreichend, an Rücken (zervikal bis sakral)
		86.88.18 ↔	Operative Anlage oder Wechsel eines Systems zur Vakuumversiegelung in Regional- oder Allgemeinanästhesie, tiefreichend, an Becken, Vulva, Perineum
		99.76.20 †↔	LDL-Apherese

### Prozedur K09-3

86.2A.21 †↔	Chirurgisches Débridement, mittlerer Ausdehnung, am Kopf	86.2A.2D †↔	Chirurgisches Débridement, mittlerer Ausdehnung, am Fuss
86.2A.26 †↔	Chirurgisches Débridement, mittlerer Ausdehnung, an der Hand	86.2A.2E †↔	Chirurgisches Débridement, mittlerer Ausdehnung, an anderer Lokalisation



**Prozedur K09-4**

86.0B.11 ⇔ Implantation eines Medikamententrägers an Haut und Subkutangewebe

**Prozedur K09-5**

- |   |   |
|---|---|
| <p>86.88.I1 ⇔ Operative Anlage oder Wechsel eines Systems zur Vakuumversiegelung in Regional- oder Allgemeinanästhesie, tiefreichend, an Knochen und Gelenken der Extremitäten</p> <p>86.88.I2 ⇔ Operative Anlage oder Wechsel eines Systems zur Vakuumversiegelung in Regional- oder Allgemeinanästhesie, tiefreichend, an Thorax, Mediastinum und Sternum</p> <p>86.88.I3 ⇔ Operative Anlage oder Wechsel eines Systems zur Vakuumversiegelung in Regional- oder Allgemeinanästhesie, am offenen Abdomen</p> <p>86.88.I4 ⇔ Operative Anlage oder Wechsel eines Systems zur Vakuumversiegelung in Regional- oder Allgemeinanästhesie, endorektal</p> | <p>86.88.I5 ⇔ Operative Anlage oder Wechsel eines Systems zur Vakuumversiegelung in Regional- oder Allgemeinanästhesie, an Haut und Subkutangewebe</p> <p>86.88.I6 ⇔ Operative Anlage oder Wechsel eines Systems zur Vakuumversiegelung in Regional- oder Allgemeinanästhesie, an anderer Lokalisation</p> <p>86.88.I7 ⇔ Operative Anlage oder Wechsel eines Systems zur Vakuumversiegelung in Regional- oder Allgemeinanästhesie, tiefreichend, an Rücken (zervikal bis sakral)</p> <p>86.88.I8 ⇔ Operative Anlage oder Wechsel eines Systems zur Vakuumversiegelung in Regional- oder Allgemeinanästhesie, tiefreichend, an Becken, Vulva, Perineum</p> |
|---|---|

**ADRG K14****Eingriffe an der Nebenniere ausser bei bösartiger Neubildung oder Neck dissection**

Mindestens eine Prozedur in Tabelle K14-1

**DRG K14A****Eingriffe an der Nebenniere ausser bei bösartiger Neubildung und beidseitige Neck dissection**

Beidseitige Prozedur in Tabelle K14-2

**DRG K14B****Eingriffe an der Nebenniere ausser bei bösartiger Neubildung oder Neck dissection****Prozedur K14-1**

- |   |   |
|---|---|
| <p>07.12 ⇔ Offene Biopsie an der Nebenniere</p> <p>07.21 ⇔ Exzision einer Läsion der Nebenniere</p> <p>07.22.00 ⇔ Einseitige Adrenalectomie, n.n.bez.</p> <p>07.22.10 ⇔ Einseitige Adrenalectomie, ohne Ovarrektomie</p> <p>07.22.11 ⇔ Einseitige Adrenalectomie, mit Ovarrektomie</p> <p>07.22.12 ⇔ Einseitige Adrenalectomie, Rest-Adrenalectomie</p> <p>07.22.99 ⇔ Einseitige Adrenalectomie, sonstige</p> <p>07.29 ⇔ Partielle Adrenalectomie, sonstige</p> <p>07.3 ⇔ Beidseitige Adrenalectomie</p> <p>07.41 ⇔ Inzision an einer Nebenniere</p> <p>07.42 ⇔ Durchtrennung von afferenten Nerven der Nebennieren</p> <p>07.43 ⇔ Ligatur von Gefässen der Nebennieren</p> <p>07.44 ⇔ Rekonstruktion an einer Nebenniere</p> | <p>07.45 ⇔ Reimplantation von Gewebe der Nebennieren</p> <p>40.43.11 ⇔ Selektive (funktionelle) Neck dissection, supraomohyoid (Region I-III)</p> <p>40.43.12 ⇔ Selektive (funktionelle) Neck dissection, lateral (Region II-IV)</p> <p>40.43.13 ⇔ Selektive (funktionelle) Neck dissection, anterolateral (Region I-IV)</p> <p>40.43.14 ⇔ Selektive (funktionelle) Neck dissection, posterolateral (Region II-V)</p> <p>40.43.15 ⇔ Selektive (funktionelle) Neck dissection, zentral (Region VI)</p> <p>40.44 ⇔ Radikale Neck dissection</p> <p>40.45 ⇔ Erweiterte radikale Neck dissection</p> <p>40.49 ⇔ Neck dissection, sonstige</p> |
|---|---|

**Prozedur K14-2**

- |  |   |
|--|---|
| <p>40.43.11 ⇔ Selektive (funktionelle) Neck dissection, supraomohyoid (Region I-III)</p> <p>40.43.12 ⇔ Selektive (funktionelle) Neck dissection, lateral (Region II-IV)</p> <p>40.43.13 ⇔ Selektive (funktionelle) Neck dissection, anterolateral (Region I-IV)</p> <p>40.43.14 ⇔ Selektive (funktionelle) Neck dissection, posterolateral (Region II-V)</p> | <p>40.43.15 ⇔ Selektive (funktionelle) Neck dissection, zentral (Region VI)</p> <p>40.44 ⇔ Radikale Neck dissection</p> <p>40.45 ⇔ Erweiterte radikale Neck dissection</p> <p>40.49 ⇔ Neck dissection, sonstige</p> |
|--|---|

**ADRG K15****Strahlentherapie bei endokrinen Ernährungs- und Stoffwechselkrankheiten, mehr als ein Belegungstag**

Prozedur in Tabelle K15-1 und Verweildauer &gt; 1 Tag

**DRG K15A****Strahlentherapie bei endokrinen Ernährungs- und Stoffwechselkrankheiten mit bestimmter Strahlentherapie oder mit Radiojodtherapie, mehr als ein Belegungstag**

Prozedur in Tabelle K15-2 oder Prozedur in Tabelle K15-3

**DRG K15B****Strahlentherapie bei endokrinen Ernährungs- und Stoffwechselkrankheiten, mehr als ein Belegungstag****Prozedur K15-1**

92.20 ↔	Infusion von flüssigem Radioisotop	92.24.23 ↔	Teleradiotherapie mit Photonen, Linearbeschleuniger, ohne bildgestützte Einstellung, 3D-geplante Bestrahlung
92.21.00 ↔	Oberflächenstrahlentherapie, n.n.bez.	92.24.24 ↔	Teleradiotherapie mit Photonen, Linearbeschleuniger, ohne bildgestützte Einstellung, intensitätsmodulierte Radiotherapie
92.21.01 ↔	Oberflächenstrahlentherapie, bis zu 2 Bestrahlungsfelder	92.24.30 ↔	Teleradiotherapie mit Photonen, hochkomplexe Radiotherapie mit spezialisierter Ausstattung
92.21.02 ↔	Oberflächenstrahlentherapie, mehr als 2 Bestrahlungsfelder	92.25.00 ↔	Teleradiotherapie mit Elektronen, Linearbeschleuniger, n.n.bez.
92.22.00 ↔	Orthovoltstrahlentherapie, n.n.bez.	92.25.01 ↔	Teleradiotherapie mit Elektronen, Linearbeschleuniger, Grossfeldbestrahlung
92.22.01 ↔	Orthovoltstrahlentherapie, bis zu 2 Bestrahlungsfelder	92.25.02 ↔	Teleradiotherapie mit Elektronen, Linearbeschleuniger, Halbkörperbestrahlung
92.22.02 ↔	Orthovoltstrahlentherapie, mehr als 2 Bestrahlungsfelder	92.25.03 ↔	Teleradiotherapie mit Elektronen, Linearbeschleuniger, Ganzkörperbestrahlung
92.22.11 ↔	Intraoperative Röntgenstrahlentherapie, bis 300 kV	92.25.04 ↔	Teleradiotherapie mit Elektronen, Linearbeschleuniger, Intraoperative Strahlentherapie
92.22.12 ↔	Intraoperative Röntgenstrahlentherapie, 300 kV - < 1 MV	92.25.09 ↔	Teleradiotherapie mit Elektronen, Linearbeschleuniger, sonstige
92.22.19 ↔	Intraoperative Röntgenstrahlentherapie, sonstige	92.25.11 ↔	Teleradiotherapie mit Elektronen, Linearbeschleuniger, mit bildgestützter Einstellung
92.23.00 ↔	Hochvoltstrahlentherapie, n.n.bez.	92.25.12 ↔	Teleradiotherapie mit Elektronen, Linearbeschleuniger, mit bildgestützter Einstellung, bis zu 2 Bestrahlungsfelder
92.23.01 ↔	Telekobaltgerät bis zu 2 Bestrahlungsfelder	92.25.13 ↔	Teleradiotherapie mit Elektronen, Linearbeschleuniger, mit bildgestützter Einstellung, mehr als 2 Bestrahlungsfelder
92.23.02 ↔	Telekobaltgerät 3 bis 4 Bestrahlungsfelder	92.25.14 ↔	Teleradiotherapie mit Elektronen, Linearbeschleuniger, mit bildgestützter Einstellung, 3D-geplante Bestrahlung
92.23.03 ↔	Telekobaltgerät mehr als 4 Bestrahlungsfelder oder 3D-geplante Bestrahlung	92.25.15 ↔	Teleradiotherapie mit Elektronen, Linearbeschleuniger, mit bildgestützter Einstellung, intensitätsmodulierte Radiotherapie
92.23.08 ↔	Hochvoltstrahlentherapie, andere Isotope	92.25.21 ↔	Teleradiotherapie mit Elektronen, Linearbeschleuniger, ohne bildgestützte Einstellung, bis zu 2 Bestrahlungsfelder
92.23.09 ↔	Telekobaltgerät, sonstige	92.25.22 ↔	Teleradiotherapie mit Elektronen, Linearbeschleuniger, ohne bildgestützte Einstellung, mehr als 2 Bestrahlungsfelder
92.24.00 ↔	Teleradiotherapie mit Photonen, Linearbeschleuniger, n.n.bez.	92.25.23 ↔	Teleradiotherapie mit Elektronen, Linearbeschleuniger, ohne bildgestützte Einstellung, 3D-geplante Bestrahlung
92.24.01 ↔	Teleradiotherapie mit Photonen, Linearbeschleuniger, Grossfeldbestrahlung	92.25.24 ↔	Teleradiotherapie mit Elektronen, Linearbeschleuniger, ohne bildgestützte Einstellung, intensitätsmodulierte Radiotherapie
92.24.02 ↔	Teleradiotherapie mit Photonen, Linearbeschleuniger, Halbkörperbestrahlung	92.26.00 ↔	Teleradiotherapie mit anderen Partikelstrahlen, n.n.bez.
92.24.03 ↔	Teleradiotherapie mit Photonen, Linearbeschleuniger, Ganzkörperbestrahlung	92.26.99 ↔	Teleradiotherapie mit anderen Partikelstrahlen, sonstige
92.24.04 ↔	Teleradiotherapie mit Photonen, Linearbeschleuniger, Intraoperative Strahlentherapie		
92.24.09 ↔	Teleradiotherapie mit Photonen, Linearbeschleuniger, sonstige		
92.24.11 ↔	Teleradiotherapie mit Photonen, Linearbeschleuniger, mit bildgestützter Einstellung [IGRT], bis zu 2 Bestrahlungsfelder		
92.24.12 ↔	Teleradiotherapie mit Photonen, Linearbeschleuniger, mit bildgestützter Einstellung [IGRT], mehr als 2 Bestrahlungsfelder		
92.24.13 ↔	Teleradiotherapie mit Photonen, Linearbeschleuniger, mit bildgestützter Einstellung [IGRT], 3D-geplante Bestrahlung		
92.24.14 ↔	Teleradiotherapie mit Photonen, Linearbeschleuniger, mit bildgestützter Einstellung [IGRT], intensitätsmodulierte Radiotherapie		
92.24.21 ↔	Teleradiotherapie mit Photonen, Linearbeschleuniger, ohne bildgestützte Einstellung, bis zu 2 Bestrahlungsfelder:		
92.24.22 ↔	Teleradiotherapie mit Photonen, Linearbeschleuniger, ohne bildgestützte Einstellung, mehr als 2 Bestrahlungsfelder		

- 92.27.00 ↔ Implantation oder Einsetzen radioaktiver Elemente (Brachytherapie mit umschlossenen Radionukliden), Körperoberfläche, sonstiger oder n.n.bez. Applikationsort
- 92.27.10 ↔ Implantation oder Einsetzen radioaktiver Elemente (Brachytherapie mit umschlossenen Radionukliden), weibliche Geschlechtsorgane, n.n.bez.
- 92.27.11 ↔ Implantation oder Einsetzen radioaktiver Elemente (Brachytherapie mit umschlossenen Radionukliden), intrauterin
- 92.27.12 ↔ Implantation oder Einsetzen radioaktiver Elemente (Brachytherapie mit umschlossenen Radionukliden), intravaginal
- 92.27.13 ↔ Implantation oder Einsetzen radioaktiver Elemente (Brachytherapie mit umschlossenen Radionukliden), intrauterin sowie intravaginal kombiniert
- 92.27.21 ↔ Implantation oder Einsetzen radioaktiver Elemente (Brachytherapie mit umschlossenen Radionukliden), Körperoberfläche
- 92.27.22 ↔ Implantation oder Einsetzen radioaktiver Elemente (Brachytherapie mit umschlossenen Radionukliden), intrakavitär
- 92.27.23 ↔ Implantation oder Einsetzen radioaktiver Elemente (Brachytherapie mit umschlossenen Radionukliden), intraluminal
- 92.27.30 ↔ Implantation oder Einsetzen radioaktiver Elemente (Brachytherapie mit umschlossenen Radionukliden), Gefäss n.n.bez.
- 92.27.31 ↔ Implantation oder Einsetzen radioaktiver Elemente (Brachytherapie mit umschlossenen Radionukliden), Koronargefäss
- 92.27.39 ↔ Implantation oder Einsetzen radioaktiver Elemente (Brachytherapie mit umschlossenen Radionukliden), sonstiges Gefäss
- 92.27.40 ↔ Implantation oder Einsetzen radioaktiver Elemente (Brachytherapie mit umschlossenen Radionukliden), intraoperativ
- 92.27.70 ↔ Radioaktive Moulagen, n.n.bez.
- 92.27.71 ↔ Radioaktive Moulagen, Konstruktion und Applikation von oberflächlichen radioaktiven Moulagen
- 92.27.72 ↔ Radioaktive Moulagen, Konstruktion und Applikation von nicht auf der Körperoberfläche verwendeten Applikatoren
- 92.27.73 ↔ Radioaktive Moulagen, Konstruktion und Applikation von Augenapplikatoren
- 92.27.79 ↔ Radioaktive Moulagen, sonstige
- 92.28.00 ↔ Injektion, Instillation oder orale Gabe von Radioisotopen, n.n.bez.
- 92.28.09 ↔ Injektion, Instillation oder orale Gabe von Radioisotopen, sonstige
- 92.28.11 ↔ Therapie mit offenen Radionukliden bei Knochenmetastasen
- 92.28.14 ↔ Instillation von offenen Radionukliden in Gelenke
- 92.28.24 ↔ Selektive intravasculäre Radiochemoembolisation mit I-131-Lipiodol
- 92.28.25 ↔ Selektive intravasculäre Radionuklidtherapie [SIRT] durch Embolisation von Yttrium-90-markierten Mikrosphären
- 92.28.26 ↔ Selektive intravasculäre Radionuklidtherapie [SIRT] durch Embolisation von Holmium-166 markierten Mikrosphären
- 92.28.33 ↔ Endovasculäre Brachytherapie mit Rhenium-188
- 92.28.41 ↔ Radiojodtherapie bis 1,2 GBq I-131, ohne Gabe von rekombinantem Thyreotropin [rh-TSH]
- 92.28.42 ↔ Radiojodtherapie bis 1,2 GBq I-131, mit Gabe von rekombinantem Thyreotropin [rh-TSH]
- 92.28.43 ↔ Radiojodtherapie über 1,2 bis unter 5 GBq I-131, ohne Gabe von rekombinantem Thyreotropin [rh-TSH]
- 92.28.44 ↔ Radiojodtherapie über 1,2 bis unter 5 GBq I-131, mit Gabe von rekombinantem Thyreotropin [rh-TSH]
- 92.28.45 ↔ Radiojodtherapie mit 5 und mehr GBq I-131, ohne Gabe von rekombinantem Thyreotropin [rh-TSH]
- 92.28.46 ↔ Radiojodtherapie mit 5 und mehr GBq I-131, mit Gabe von rekombinantem Thyreotropin [rh-TSH]
- 92.28.51 ↔ Radioimmuntherapie mit 90Y-Ibritumomab-Tiuxetan, parenteral
- 92.28.52 ↔ Radioimmuntherapie mit Jod 131 [I-131] Tositumomab, parenteral
- 92.28.53 ↔ Radioimmuntherapie mit sonstigen Antikörpern, parenteral
- 92.28.64 ↔ Radiorezeptorthherapie mit dem DOTA-konjugierten Somatostatin-Analogen TOC [Octreotide]
- 92.28.65 ↔ Radiorezeptorthherapie mit dem DOTA-konjugierten Somatostatin-Analogen TATE [Octreotate]
- 92.28.66 ↔ Radiorezeptorthherapie mit Somatostatin-Antagonisten
- 92.28.69 ↔ Radiotherapie mit kleinen Molekülen, sonstige
- 92.28.6A ↔ Radiorezeptorthherapie mit 177Lu-PSMA-617
- 92.28.6B ↔ Radiorezeptorthherapie mit 177Lu-PSMA I&T [177Lu-ITG-PSMA-1]
- 92.28.6C ↔ Radiorezeptorthherapie mit sonstigen PSMA-Liganden
- 92.28.71 ↔ Gabe von Jod-131-MIBG [Metajodbenzylguanidin] parenteral
- 92.29.00 ↔ Brachytherapie mit umschlossenen Radionukliden, n.n.bez.
- 92.29.09 ↔ Brachytherapie mit umschlossenen Radionukliden, sonstige
- 92.29.11 ↔ Interstitielle Brachytherapie mit Implantation von entfernbaren Strahlern in einer Ebene, niedrige Dosisleistung
- 92.29.12 ↔ Interstitielle Brachytherapie mit Implantation von entfernbaren Strahlern in einer Ebene, gepulste Dosisleistung [Pulsed dose rate]
- 92.29.13 ↔ Interstitielle Brachytherapie mit Implantation von entfernbaren Strahlern in einer Ebene, hohe Dosisleistung
- 92.29.19 ↔ Interstitielle Brachytherapie mit Implantation von entfernbaren Strahlern in einer Ebene, sonstige
- 92.29.21 ↔ Interstitielle Brachytherapie mit Volumenimplantation von entfernbaren Strahlern in mehreren Ebenen, niedrige Dosisleistung
- 92.29.22 ↔ Interstitielle Brachytherapie mit Volumenimplantation von entfernbaren Strahlern in mehreren Ebenen, gepulste Dosisleistung [Pulsed dose rate]
- 92.29.23 ↔ Interstitielle Brachytherapie mit Volumenimplantation von entfernbaren Strahlern in mehreren Ebenen, hohe Dosisleistung
- 92.29.24 ↔ Brachytherapie mit Implantation von entfernbaren Strahlern in mehreren Ebenen, hohe Dosisleistung, intraoperativ
- 92.29.29 ↔ Interstitielle Brachytherapie mit Volumenimplantation von entfernbaren Strahlern in mehreren Ebenen, sonstige
- 92.29.31 ↔ Interstitielle Brachytherapie mit Implantation von permanenten Strahlern, bis 10 Quellen
- 92.29.32 ↔ Interstitielle Brachytherapie mit Implantation von permanenten Strahlern, von 11 bis 15 Quellen
- 92.29.33 ↔ Interstitielle Brachytherapie mit Implantation von permanenten Strahlern, von 16 bis 20 Quellen
- 92.29.34 ↔ Interstitielle Brachytherapie mit Implantation von permanenten Strahlern, von 21 bis 25 Quellen
- 92.29.35 ↔ Interstitielle Brachytherapie mit Implantation von permanenten Strahlern, von 26 bis 30 Quellen
- 92.29.36 ↔ Interstitielle Brachytherapie mit Implantation von permanenten Strahlern, von 31 bis 35 Quellen
- 92.29.37 ↔ Interstitielle Brachytherapie mit Implantation von permanenten Strahlern, von 36 bis 40 Quellen
- 92.29.38 ↔ Interstitielle Brachytherapie mit Implantation von permanenten Strahlern, von 41 bis 45 Quellen

92.29.39 ↔	Interstitielle Brachytherapie mit Implantation von permanenten Strahlern, von 46 bis 50 Quellen	92.31.10 ↔	Radiochirurgie mit Photonen n.n.bez., extrazerebral
92.29.3A ↔	Interstitielle Brachytherapie mit Implantation von permanenten Strahlern, von 51 bis 55 Quellen	92.32.00 ↔	Mehrquellige Photon-Radiochirurgie, n.n.bez.
92.29.3B ↔	Interstitielle Brachytherapie mit Implantation von permanenten Strahlern, von 56 bis 60 Quellen	92.32.01 ↔	Mehrquellige Photon-Radiochirurgie, Gamma-knife
92.29.3C ↔	Interstitielle Brachytherapie mit Implantation von permanenten Strahlern, von 61 bis 65 Quellen	92.33.00 ↔	Teilchen-Radiochirurgie, n.n.bez.
92.29.3D ↔	Interstitielle Brachytherapie mit Implantation von permanenten Strahlern, von 66 bis 70 Quellen	92.33.01 ↔	Andere Hochvoltstrahlentherapie, stereotaktische Bestrahlung, einzeitig, zerebral
92.29.3E ↔	Interstitielle Brachytherapie mit Implantation von permanenten Strahlern, von 71 und mehr Quellen	92.33.11 ↔	Andere Hochvoltstrahlentherapie, stereotaktische Bestrahlung, einzeitig, extrazerebral
92.29.40 ↔	Brachytherapie mit Oberflächenapplikatoren, n.n.bez.	92.39.00 ↔	Sonstige stereotaktische Radiochirurgie, n.n.bez.
92.29.49 ↔	Brachytherapie mit Oberflächenapplikatoren, sonstige	92.39.01 ↔	Andere Hochvoltstrahlentherapie, stereotaktische Bestrahlung, fraktioniert, zerebral, n.n.bez.
92.29.51 ↔	Entfernung von umschlossenen Radionukliden oder inaktiven Applikatoren unter Anästhesie	92.39.11 ↔	Andere Hochvoltstrahlentherapie, stereotaktische Bestrahlung, fraktioniert, extrazerebral, n.n.bez.
92.30.00 ↔	Stereotaktische Bestrahlung, einzeitig, n.n.bez.	92.39.20 ↔	Andere Hochvoltstrahlentherapie, stereotaktische Bestrahlung, fraktioniert, zerebral, intensitätsmodulierte Radiotherapie
92.30.01 ↔	Stereotaktische Bestrahlung, einzeitig, zerebral, n.n.bez.	92.39.21 ↔	Andere Hochvoltstrahlentherapie, stereotaktische Bestrahlung, fraktioniert, zerebral, intensitätsmodulierte Bogenbestrahlung [IMAT]
92.30.02 ↔	Stereotaktische Bestrahlung, einzeitig, extrazerebral, n.n.bez.	92.39.22 ↔	Andere Hochvoltstrahlentherapie, stereotaktische Bestrahlung, fraktioniert, zerebral, bildgestützte Einstellung
92.30.20 ↔	Stereotaktische Bestrahlung, einzeitig, zerebral, intensitätsmodulierte Radiotherapie	92.39.29 ↔	Andere Hochvoltstrahlentherapie, stereotaktische Bestrahlung, fraktioniert, zerebral, sonstige
92.30.21 ↔	Stereotaktische Bestrahlung, einzeitig, zerebral, intensitätsmodulierte Bogenbestrahlung [IMAT]	92.39.30 ↔	Andere Hochvoltstrahlentherapie, stereotaktische Bestrahlung, fraktioniert, extrazerebral, intensitätsmodulierte Radiotherapie
92.30.22 ↔	Stereotaktische Bestrahlung, einzeitig, zerebral, bildgestützte Einstellung	92.39.31 ↔	Andere Hochvoltstrahlentherapie, stereotaktische Bestrahlung, fraktioniert, extrazerebral, intensitätsmodulierte Bogenbestrahlung [IMAT]
92.30.30 ↔	Stereotaktische Bestrahlung, einzeitig, extrazerebral, intensitätsmodulierte Radiotherapie	92.39.32 ↔	Andere Hochvoltstrahlentherapie, stereotaktische Bestrahlung, fraktioniert, extrazerebral, bildgestützte Einstellung
92.30.31 ↔	Stereotaktische Bestrahlung, einzeitig, extrazerebral, intensitätsmodulierte Bogenbestrahlung [IMAT]	92.39.39 ↔	Andere Hochvoltstrahlentherapie, stereotaktische Bestrahlung, fraktioniert, extrazerebral, sonstige
92.30.32 ↔	Stereotaktische Bestrahlung, einzeitig, extrazerebral, bildgestützte Einstellung	92.41 ↔	Intraoperative Strahlentherapie mit Elektronen
92.30.99 ↔	Stereotaktische Bestrahlung, einzeitig, sonstige		
92.31.00 ↔	Radiochirurgie mit Photonen n.n.bez., zerebral		

## Prozedur K15-2

92.20 ↔	Infusion von flüssigem Radioisotop	92.24.04 ↔	Teleradiotherapie mit Photonen, Linearbeschleuniger, Intraoperative Strahlentherapie
92.21.00 ↔	Oberflächenstrahlentherapie, n.n.bez.	92.24.09 ↔	Teleradiotherapie mit Photonen, Linearbeschleuniger, sonstige
92.21.01 ↔	Oberflächenstrahlentherapie, bis zu 2 Bestrahlungsfelder	92.24.11 ↔	Teleradiotherapie mit Photonen, Linearbeschleuniger, mit bildgestützter Einstellung [IGRT], bis zu 2 Bestrahlungsfelder
92.21.02 ↔	Oberflächenstrahlentherapie, mehr als 2 Bestrahlungsfelder	92.24.12 ↔	Teleradiotherapie mit Photonen, Linearbeschleuniger, mit bildgestützter Einstellung [IGRT], mehr als 2 Bestrahlungsfelder
92.22.00 ↔	Orthovoltstrahlentherapie, n.n.bez.	92.24.13 ↔	Teleradiotherapie mit Photonen, Linearbeschleuniger, mit bildgestützter Einstellung [IGRT], 3D-geplante Bestrahlung
92.22.01 ↔	Orthovoltstrahlentherapie, bis zu 2 Bestrahlungsfelder	92.24.14 ↔	Teleradiotherapie mit Photonen, Linearbeschleuniger, mit bildgestützter Einstellung [IGRT], intensitätsmodulierte Radiotherapie
92.22.02 ↔	Orthovoltstrahlentherapie, mehr als 2 Bestrahlungsfelder	92.24.21 ↔	Teleradiotherapie mit Photonen, Linearbeschleuniger, ohne bildgestützte Einstellung, bis zu 2 Bestrahlungsfelder:
92.22.11 ↔	Intraoperative Röntgenstrahlentherapie, bis 300 kV	92.24.22 ↔	Teleradiotherapie mit Photonen, Linearbeschleuniger, ohne bildgestützte Einstellung, mehr als 2 Bestrahlungsfelder
92.22.12 ↔	Intraoperative Röntgenstrahlentherapie, 300 kV - < 1 MV	92.24.23 ↔	Teleradiotherapie mit Photonen, Linearbeschleuniger, ohne bildgestützte Einstellung, 3D-geplante Bestrahlung
92.22.19 ↔	Intraoperative Röntgenstrahlentherapie, sonstige	92.24.24 ↔	Teleradiotherapie mit Photonen, Linearbeschleuniger, ohne bildgestützte Einstellung, intensitätsmodulierte Radiotherapie
92.23.00 ↔	Hochvoltstrahlentherapie, n.n.bez.	92.24.30 ↔	Teleradiotherapie mit Photonen, hochkomplexe Radiotherapie mit spezialisierter Ausstattung
92.23.01 ↔	Telekobaltgerät bis zu 2 Bestrahlungsfelder		
92.23.02 ↔	Telekobaltgerät 3 bis 4 Bestrahlungsfelder		
92.23.03 ↔	Telekobaltgerät mehr als 4 Bestrahlungsfelder oder 3D-geplante Bestrahlung		
92.23.08 ↔	Hochvoltstrahlentherapie, andere Isotope		
92.23.09 ↔	Telekobaltgerät, sonstige		
92.24.00 ↔	Teleradiotherapie mit Photonen, Linearbeschleuniger, n.n.bez.		
92.24.01 ↔	Teleradiotherapie mit Photonen, Linearbeschleuniger, Grossfeldbestrahlung		
92.24.02 ↔	Teleradiotherapie mit Photonen, Linearbeschleuniger, Halbkörperbestrahlung		
92.24.03 ↔	Teleradiotherapie mit Photonen, Linearbeschleuniger, Ganzkörperbestrahlung		

92.25.00 ↔	Teleradiotherapie mit Elektronen, Linearbeschleuniger, n.n.bez.	92.27.31 ↔	Implantation oder Einsetzen radioaktiver Elemente (Brachytherapie mit umschlossenen Radionukliden), Koronargefäss
92.25.01 ↔	Teleradiotherapie mit Elektronen, Linearbeschleuniger, Grossfeldbestrahlung	92.27.39 ↔	Implantation oder Einsetzen radioaktiver Elemente (Brachytherapie mit umschlossenen Radionukliden), sonstiges Gefäss
92.25.02 ↔	Teleradiotherapie mit Elektronen, Linearbeschleuniger, Halbkörperbestrahlung	92.27.40 ↔	Implantation oder Einsetzen radioaktiver Elemente (Brachytherapie mit umschlossenen Radionukliden), intraoperativ
92.25.03 ↔	Teleradiotherapie mit Elektronen, Linearbeschleuniger, Ganzkörperbestrahlung	92.27.70 ↔	Radioaktive Moulagen, n.n.bez.
92.25.04 ↔	Teleradiotherapie mit Elektronen, Linearbeschleuniger, Intraoperative Strahlentherapie	92.27.71 ↔	Radioaktive Moulagen, Konstruktion und Applikation von oberflächlichen radioaktiven Moulagen
92.25.09 ↔	Teleradiotherapie mit Elektronen, Linearbeschleuniger, sonstige	92.27.72 ↔	Radioaktive Moulagen, Konstruktion und Applikation von nicht auf der Körperoberfläche verwendeten Applikatoren
92.25.11 ↔	Teleradiotherapie mit Elektronen, Linearbeschleuniger, mit bildgestützter Einstellung	92.27.73 ↔	Radioaktive Moulagen, Konstruktion und Applikation von Augenapplikatoren
92.25.12 ↔	Teleradiotherapie mit Elektronen, Linearbeschleuniger, mit bildgestützter Einstellung, bis zu 2 Bestrahlungsfelder	92.27.79 ↔	Radioaktive Moulagen, sonstige
92.25.13 ↔	Teleradiotherapie mit Elektronen, Linearbeschleuniger, mit bildgestützter Einstellung, mehr als 2 Bestrahlungsfelder	92.28.14 ↔	Instillation von offenen Radionukliden in Gelenke
92.25.14 ↔	Teleradiotherapie mit Elektronen, Linearbeschleuniger, mit bildgestützter Einstellung, 3D-geplante Bestrahlung	92.28.51 ↔	Radioimmuntherapie mit 90Y-Ibritumomab-Tiuxetan, parenteral
92.25.15 ↔	Teleradiotherapie mit Elektronen, Linearbeschleuniger, mit bildgestützter Einstellung, intensitätsmodulierte Radiotherapie	92.28.52 ↔	Radioimmuntherapie mit Jod 131 [I-131] Tositumomab, parenteral
92.25.21 ↔	Teleradiotherapie mit Elektronen, Linearbeschleuniger, ohne bildgestützte Einstellung, bis zu 2 Bestrahlungsfelder	92.28.71 ↔	Gabe von Jod-131-MIBG [Metajodbenzylguanidin] parenteral
92.25.22 ↔	Teleradiotherapie mit Elektronen, Linearbeschleuniger, ohne bildgestützte Einstellung, mehr als 2 Bestrahlungsfelder	92.29.00 ↔	Brachytherapie mit umschlossenen Radionukliden, n.n.bez.
92.25.23 ↔	Teleradiotherapie mit Elektronen, Linearbeschleuniger, ohne bildgestützte Einstellung, 3D-geplante Bestrahlung	92.29.09 ↔	Brachytherapie mit umschlossenen Radionukliden, sonstige
92.25.24 ↔	Teleradiotherapie mit Elektronen, Linearbeschleuniger, ohne bildgestützte Einstellung, intensitätsmodulierte Radiotherapie	92.29.11 ↔	Interstitielle Brachytherapie mit Implantation von entfernbaren Strahlern in einer Ebene, niedrige Dosisleistung
92.26.00 ↔	Teleradiotherapie mit anderen Partikelstrahlen, n.n.bez.	92.29.12 ↔	Interstitielle Brachytherapie mit Implantation von entfernbaren Strahlern in einer Ebene, gepulste Dosisleistung [Pulsed dose rate]
92.26.99 ↔	Teleradiotherapie mit anderen Partikelstrahlen, sonstige	92.29.13 ↔	Interstitielle Brachytherapie mit Implantation von entfernbaren Strahlern in einer Ebene, hohe Dosisleistung
92.27.00 ↔	Implantation oder Einsetzen radioaktiver Elemente (Brachytherapie mit umschlossenen Radionukliden), Körperoberfläche, sonstiger oder n.n.bez. Applikationsort	92.29.19 ↔	Interstitielle Brachytherapie mit Implantation von entfernbaren Strahlern in einer Ebene, sonstige
92.27.10 ↔	Implantation oder Einsetzen radioaktiver Elemente (Brachytherapie mit umschlossenen Radionukliden), weibliche Geschlechtsorgane, n.n.bez.	92.29.21 ↔	Interstitielle Brachytherapie mit Volumenimplantation von entfernbaren Strahlern in mehreren Ebenen, niedrige Dosisleistung
92.27.11 ↔	Implantation oder Einsetzen radioaktiver Elemente (Brachytherapie mit umschlossenen Radionukliden), intrauterin	92.29.22 ↔	Interstitielle Brachytherapie mit Volumenimplantation von entfernbaren Strahlern in mehreren Ebenen, gepulste Dosisleistung [Pulsed dose rate]
92.27.12 ↔	Implantation oder Einsetzen radioaktiver Elemente (Brachytherapie mit umschlossenen Radionukliden), intravaginal	92.29.23 ↔	Interstitielle Brachytherapie mit Volumenimplantation von entfernbaren Strahlern in mehreren Ebenen, hohe Dosisleistung
92.27.13 ↔	Implantation oder Einsetzen radioaktiver Elemente (Brachytherapie mit umschlossenen Radionukliden), intrauterin sowie intravaginal kombiniert	92.29.24 ↔	Brachytherapie mit Implantation von entfernbaren Strahlern in mehreren Ebenen, hohe Dosisleistung, intraoperativ
92.27.21 ↔	Implantation oder Einsetzen radioaktiver Elemente (Brachytherapie mit umschlossenen Radionukliden), Körperoberfläche	92.29.29 ↔	Interstitielle Brachytherapie mit Volumenimplantation von entfernbaren Strahlern in mehreren Ebenen, sonstige
92.27.22 ↔	Implantation oder Einsetzen radioaktiver Elemente (Brachytherapie mit umschlossenen Radionukliden), intrakavitär	92.29.31 ↔	Interstitielle Brachytherapie mit Implantation von permanenten Strahlern, bis 10 Quellen
92.27.23 ↔	Implantation oder Einsetzen radioaktiver Elemente (Brachytherapie mit umschlossenen Radionukliden), intraluminal	92.29.32 ↔	Interstitielle Brachytherapie mit Implantation von permanenten Strahlern, von 11 bis 15 Quellen
92.27.30 ↔	Implantation oder Einsetzen radioaktiver Elemente (Brachytherapie mit umschlossenen Radionukliden), Gefäss n.n.bez.	92.29.33 ↔	Interstitielle Brachytherapie mit Implantation von permanenten Strahlern, von 16 bis 20 Quellen
		92.29.34 ↔	Interstitielle Brachytherapie mit Implantation von permanenten Strahlern, von 21 bis 25 Quellen
		92.29.35 ↔	Interstitielle Brachytherapie mit Implantation von permanenten Strahlern, von 26 bis 30 Quellen
		92.29.36 ↔	Interstitielle Brachytherapie mit Implantation von permanenten Strahlern, von 31 bis 35 Quellen
		92.29.37 ↔	Interstitielle Brachytherapie mit Implantation von permanenten Strahlern, von 36 bis 40 Quellen

92.29.38 ↔ Interstitielle Brachytherapie mit Implantation von permanenten Strahlern, von 41 bis 45 Quellen	92.30.99 ↔ Stereotaktische Bestrahlung, einzeitig, sonstige
92.29.39 ↔ Interstitielle Brachytherapie mit Implantation von permanenten Strahlern, von 46 bis 50 Quellen	92.31.00 ↔ Radiochirurgie mit Photonen n.n.bez., zerebral
92.29.3A ↔ Interstitielle Brachytherapie mit Implantation von permanenten Strahlern, von 51 bis 55 Quellen	92.31.10 ↔ Radiochirurgie mit Photonen n.n.bez., extrazerebral
92.29.3B ↔ Interstitielle Brachytherapie mit Implantation von permanenten Strahlern, von 56 bis 60 Quellen	92.32.00 ↔ Mehrquellige Photon-Radiochirurgie, n.n.bez.
92.29.3C ↔ Interstitielle Brachytherapie mit Implantation von permanenten Strahlern, von 61 bis 65 Quellen	92.32.01 ↔ Mehrquellige Photon-Radiochirurgie, Gamma-knife
92.29.3D ↔ Interstitielle Brachytherapie mit Implantation von permanenten Strahlern, von 66 bis 70 Quellen	92.33.00 ↔ Teilchen-Radiochirurgie, n.n.bez.
92.29.3E ↔ Interstitielle Brachytherapie mit Implantation von permanenten Strahlern, von 71 und mehr Quellen	92.33.01 ↔ Andere Hochvoltstrahlentherapie, stereotaktische Bestrahlung, einzeitig, zerebral
92.29.40 ↔ Brachytherapie mit Oberflächenapplikatoren, n.n.bez.	92.33.11 ↔ Andere Hochvoltstrahlentherapie, stereotaktische Bestrahlung, einzeitig, extrazerebral
92.29.49 ↔ Brachytherapie mit Oberflächenapplikatoren, sonstige	92.39.01 ↔ Andere Hochvoltstrahlentherapie, stereotaktische Bestrahlung, fraktioniert, zerebral, n.n.bez.
92.29.51 ↔ Entfernung von umschlossenen Radionukliden oder inaktiven Applikatoren unter Anästhesie	92.39.11 ↔ Andere Hochvoltstrahlentherapie, stereotaktische Bestrahlung, fraktioniert, extrazerebral, n.n.bez.
92.30.00 ↔ Stereotaktische Bestrahlung, einzeitig, n.n.bez.	92.39.20 ↔ Andere Hochvoltstrahlentherapie, stereotaktische Bestrahlung, fraktioniert, zerebral, intensitätsmodulierte Radiotherapie
92.30.01 ↔ Stereotaktische Bestrahlung, einzeitig, zerebral, n.n.bez.	92.39.21 ↔ Andere Hochvoltstrahlentherapie, stereotaktische Bestrahlung, fraktioniert, zerebral, intensitätsmodulierte Bogenbestrahlung [IMAT]
92.30.02 ↔ Stereotaktische Bestrahlung, einzeitig, extrazerebral, n.n.bez.	92.39.22 ↔ Andere Hochvoltstrahlentherapie, stereotaktische Bestrahlung, fraktioniert, zerebral, bildgestützte Einstellung
92.30.20 ↔ Stereotaktische Bestrahlung, einzeitig, zerebral, intensitätsmodulierte Radiotherapie	92.39.29 ↔ Andere Hochvoltstrahlentherapie, stereotaktische Bestrahlung, fraktioniert, zerebral, sonstige
92.30.21 ↔ Stereotaktische Bestrahlung, einzeitig, zerebral, intensitätsmodulierte Bogenbestrahlung [IMAT]	92.39.30 ↔ Andere Hochvoltstrahlentherapie, stereotaktische Bestrahlung, fraktioniert, extrazerebral, intensitätsmodulierte Radiotherapie
92.30.22 ↔ Stereotaktische Bestrahlung, einzeitig, zerebral, bildgestützte Einstellung	92.39.31 ↔ Andere Hochvoltstrahlentherapie, stereotaktische Bestrahlung, fraktioniert, extrazerebral, intensitätsmodulierte Bogenbestrahlung [IMAT]
92.30.30 ↔ Stereotaktische Bestrahlung, einzeitig, extrazerebral, intensitätsmodulierte Radiotherapie	92.39.32 ↔ Andere Hochvoltstrahlentherapie, stereotaktische Bestrahlung, fraktioniert, extrazerebral, bildgestützte Einstellung
92.30.31 ↔ Stereotaktische Bestrahlung, einzeitig, extrazerebral, intensitätsmodulierte Bogenbestrahlung [IMAT]	92.39.39 ↔ Andere Hochvoltstrahlentherapie, stereotaktische Bestrahlung, fraktioniert, extrazerebral, sonstige
92.30.32 ↔ Stereotaktische Bestrahlung, einzeitig, extrazerebral, bildgestützte Einstellung	92.41 ↔ Intraoperative Strahlentherapie mit Elektronen

### Prozedur K15-3

92.28.42 ↔ Radiojodtherapie bis 1,2 GBq I-131, mit Gabe von rekombinantem Thyreotropin [rh-TSH]	92.28.46 ↔ Radiojodtherapie mit 5 und mehr GBq I-131, mit Gabe von rekombinantem Thyreotropin [rh-TSH]
92.28.44 ↔ Radiojodtherapie über 1,2 bis unter 5 GBq I-131, mit Gabe von rekombinantem Thyreotropin [rh-TSH]	92.28.64 ↔ Radiorezeptortherapie mit dem DOTA-konjugierten Somatostatin-Analogen TOC [Octreotide]
92.28.45 ↔ Radiojodtherapie mit 5 und mehr GBq I-131, ohne Gabe von rekombinantem Thyreotropin [rh-TSH]	92.28.65 ↔ Radiorezeptortherapie mit dem DOTA-konjugierten Somatostatin-Analogen TATE [Octreotate]

### ADRG K33

#### Mehrzeitige komplexe OR-Prozeduren bei endokrinen, Ernährungs- und Stoffwechselkrankheiten

Mehrzeitige komplexe OR-Prozeduren

### DRG K33Z

#### Mehrzeitige komplexe OR-Prozeduren bei endokrinen, Ernährungs- und Stoffwechselkrankheiten

### ADRG K37

#### Endokrine, Ernährungs- und Stoffwechselkrankheiten mit intensivmedizinischer Komplexbehandlung/IMCK > 196/184 Aufwandspunkten

Mindestens eine Prozedur in Tabelle K37-1 oder mindestens eine Prozedur in Tabelle K37-2

**DRG K37A****Endokrine, Ernährungs- und Stoffwechselkrankheiten mit intensivmedizinischer Komplexbehandlung/IMCK > 196/184 Aufwandspunkten und komplexe OR-Prozeduren**

Komplexe OR-Prozeduren

**DRG K37B****Endokrine, Ernährungs- und Stoffwechselkrankheiten mit intensivmedizinische Komplexbehandlung/IMCK > 196/184 Aufwandspunkten****Prozedur K37-1**

99.B7.13 †↔ Intensivmedizinische Komplexbehandlung, 185 bis 360 Aufwandspunkte	99.B7.4A †↔ Intensivmedizinische Komplexbehandlung im Kindesalter (Basisprozedur), 1177 bis 1470 Aufwandspunkte
99.B7.14 †↔ Intensivmedizinische Komplexbehandlung, 361 bis 552 Aufwandspunkte	99.B7.4B †↔ Intensivmedizinische Komplexbehandlung im Kindesalter (Basisprozedur), 1471 bis 1764 Aufwandspunkte
99.B7.15 †↔ Intensivmedizinische Komplexbehandlung, 553 bis 828 Aufwandspunkte	99.B7.4C †↔ Intensivmedizinische Komplexbehandlung im Kindesalter (Basisprozedur), 1765 bis 2058 Aufwandspunkte
99.B7.16 †↔ Intensivmedizinische Komplexbehandlung, 829 bis 1104 Aufwandspunkte	99.B7.4D †↔ Intensivmedizinische Komplexbehandlung im Kindesalter (Basisprozedur), 2059 bis 2352 Aufwandspunkte
99.B7.17 †↔ Intensivmedizinische Komplexbehandlung, 1105 bis 1380 Aufwandspunkte	99.B7.4E †↔ Intensivmedizinische Komplexbehandlung im Kindesalter (Basisprozedur), 2353 bis 2646 Aufwandspunkte
99.B7.18 †↔ Intensivmedizinische Komplexbehandlung, 1381 bis 1656 Aufwandspunkte	99.B7.4F †↔ Intensivmedizinische Komplexbehandlung im Kindesalter (Basisprozedur), 2647 bis 2940 Aufwandspunkte
99.B7.1A †↔ Intensivmedizinische Komplexbehandlung, 1657 bis 1932 Aufwandspunkte	99.B7.4G †↔ Intensivmedizinische Komplexbehandlung im Kindesalter (Basisprozedur), 2941 bis 3430 Aufwandspunkte
99.B7.1B †↔ Intensivmedizinische Komplexbehandlung, 1933 bis 2208 Aufwandspunkte	99.B7.4H †↔ Intensivmedizinische Komplexbehandlung im Kindesalter (Basisprozedur), 3431 bis 3920 Aufwandspunkte
99.B7.1C †↔ Intensivmedizinische Komplexbehandlung, 2209 bis 2484 Aufwandspunkte	99.B7.4I †↔ Intensivmedizinische Komplexbehandlung im Kindesalter (Basisprozedur), 3921 bis 4410 Aufwandspunkte
99.B7.1D †↔ Intensivmedizinische Komplexbehandlung, 2485 bis 2760 Aufwandspunkte	99.B7.4J †↔ Intensivmedizinische Komplexbehandlung im Kindesalter (Basisprozedur), 4411 bis 4900 Aufwandspunkte
99.B7.1E †↔ Intensivmedizinische Komplexbehandlung, 2761 bis 3220 Aufwandspunkte	99.B7.4K †↔ Intensivmedizinische Komplexbehandlung im Kindesalter (Basisprozedur), 4901 bis 5880 Aufwandspunkte
99.B7.1F †↔ Intensivmedizinische Komplexbehandlung, 3221 bis 3680 Aufwandspunkte	99.B7.4L †↔ Intensivmedizinische Komplexbehandlung im Kindesalter (Basisprozedur), 5881 bis 6860 Aufwandspunkte
99.B7.1G †↔ Intensivmedizinische Komplexbehandlung, 3681 bis 4600 Aufwandspunkte	99.B7.4M †↔ Intensivmedizinische Komplexbehandlung im Kindesalter (Basisprozedur), 6861 bis 7840 Aufwandspunkte
99.B7.1H †↔ Intensivmedizinische Komplexbehandlung, 4601 bis 5520 Aufwandspunkte	99.B7.4N †↔ Intensivmedizinische Komplexbehandlung im Kindesalter (Basisprozedur), 7841 bis 9800 Aufwandspunkte
99.B7.1I †↔ Intensivmedizinische Komplexbehandlung, 5521 bis 7360 Aufwandspunkte	99.B7.4O †↔ Intensivmedizinische Komplexbehandlung im Kindesalter (Basisprozedur), 9801 bis 11760 Aufwandspunkte
99.B7.1J †↔ Intensivmedizinische Komplexbehandlung, 7361 bis 9200 Aufwandspunkte	99.B7.4P †↔ Intensivmedizinische Komplexbehandlung im Kindesalter (Basisprozedur), 11761 bis 13720 Aufwandspunkte
99.B7.1K †↔ Intensivmedizinische Komplexbehandlung, 9201 bis 11040 Aufwandspunkte	99.B7.4Q †↔ Intensivmedizinische Komplexbehandlung im Kindesalter (Basisprozedur), 13721 bis 16660 Aufwandspunkte
99.B7.1L †↔ Intensivmedizinische Komplexbehandlung, 11041 bis 13800 Aufwandspunkte	99.B7.4R †↔ Intensivmedizinische Komplexbehandlung im Kindesalter (Basisprozedur), 16661 bis 19600 Aufwandspunkte
99.B7.1M †↔ Intensivmedizinische Komplexbehandlung, 13801 bis 16560 Aufwandspunkte	99.B7.4S †↔ Intensivmedizinische Komplexbehandlung im Kindesalter (Basisprozedur), 19601 und mehr Aufwandspunkte
99.B7.1N †↔ Intensivmedizinische Komplexbehandlung, 16561 bis 19320 Aufwandspunkte	
99.B7.1O †↔ Intensivmedizinische Komplexbehandlung, 19321 und mehr Aufwandspunkte	
99.B7.44 †↔ Intensivmedizinische Komplexbehandlung im Kindesalter (Basisprozedur), 197 bis 392 Aufwandspunkte	
99.B7.45 †↔ Intensivmedizinische Komplexbehandlung im Kindesalter (Basisprozedur), 393 bis 588 Aufwandspunkte	
99.B7.46 †↔ Intensivmedizinische Komplexbehandlung im Kindesalter (Basisprozedur), 589 bis 784 Aufwandspunkte	
99.B7.47 †↔ Intensivmedizinische Komplexbehandlung im Kindesalter (Basisprozedur), 785 bis 980 Aufwandspunkte	
99.B7.48 †↔ Intensivmedizinische Komplexbehandlung im Kindesalter (Basisprozedur), 981 bis 1176 Aufwandspunkte	

- 99.B7.54 †↔ Intensivmedizinische Komplexbehandlung im Neugeborenenalter (Basisprozedur), 197 bis 392 Aufwandspunkte
- 99.B7.55 †↔ Intensivmedizinische Komplexbehandlung im Neugeborenenalter (Basisprozedur), 393 bis 588 Aufwandspunkte
- 99.B7.56 †↔ Intensivmedizinische Komplexbehandlung im Neugeborenenalter (Basisprozedur), 589 bis 784 Aufwandspunkte
- 99.B7.57 †↔ Intensivmedizinische Komplexbehandlung im Neugeborenenalter (Basisprozedur), 785 bis 980 Aufwandspunkte
- 99.B7.58 †↔ Intensivmedizinische Komplexbehandlung im Neugeborenenalter (Basisprozedur), 981 bis 1176 Aufwandspunkte
- 99.B7.5A †↔ Intensivmedizinische Komplexbehandlung im Neugeborenenalter (Basisprozedur), 1177 bis 1470 Aufwandspunkte
- 99.B7.5B †↔ Intensivmedizinische Komplexbehandlung im Neugeborenenalter (Basisprozedur), 1471 bis 1764 Aufwandspunkte
- 99.B7.5C †↔ Intensivmedizinische Komplexbehandlung im Neugeborenenalter (Basisprozedur), 1765 bis 2058 Aufwandspunkte
- 99.B7.5D †↔ Intensivmedizinische Komplexbehandlung im Neugeborenenalter (Basisprozedur), 2059 bis 2352 Aufwandspunkte
- 99.B7.5E †↔ Intensivmedizinische Komplexbehandlung im Neugeborenenalter (Basisprozedur), 2353 bis 2646 Aufwandspunkte
- 99.B7.5F †↔ Intensivmedizinische Komplexbehandlung im Neugeborenenalter (Basisprozedur), 2647 bis 2940 Aufwandspunkte
- 99.B7.5G †↔ Intensivmedizinische Komplexbehandlung im Neugeborenenalter (Basisprozedur), 2941 bis 3430 Aufwandspunkte
- 99.B7.5H †↔ Intensivmedizinische Komplexbehandlung im Neugeborenenalter (Basisprozedur), 3431 bis 3920 Aufwandspunkte
- 99.B7.5I †↔ Intensivmedizinische Komplexbehandlung im Neugeborenenalter (Basisprozedur), 3921 bis 4410 Aufwandspunkte
- 99.B7.5J †↔ Intensivmedizinische Komplexbehandlung im Neugeborenenalter (Basisprozedur), 4411 bis 4900 Aufwandspunkte
- 99.B7.5K †↔ Intensivmedizinische Komplexbehandlung im Neugeborenenalter (Basisprozedur), 4901 bis 5880 Aufwandspunkte
- 99.B7.5L †↔ Intensivmedizinische Komplexbehandlung im Neugeborenenalter (Basisprozedur), 5881 bis 6860 Aufwandspunkte
- 99.B7.5M †↔ Intensivmedizinische Komplexbehandlung im Neugeborenenalter (Basisprozedur), 6861 bis 7840 Aufwandspunkte
- 99.B7.5N †↔ Intensivmedizinische Komplexbehandlung im Neugeborenenalter (Basisprozedur), 7841 bis 9800 Aufwandspunkte
- 99.B7.5O †↔ Intensivmedizinische Komplexbehandlung im Neugeborenenalter (Basisprozedur), 9801 bis 11760 Aufwandspunkte
- 99.B7.5P †↔ Intensivmedizinische Komplexbehandlung im Neugeborenenalter (Basisprozedur), 11761 bis 13720 Aufwandspunkte
- 99.B7.5Q †↔ Intensivmedizinische Komplexbehandlung im Neugeborenenalter (Basisprozedur), 13721 bis 16660 Aufwandspunkte
- 99.B7.5R †↔ Intensivmedizinische Komplexbehandlung im Neugeborenenalter (Basisprozedur), 16661 bis 19600 Aufwandspunkte
- 99.B7.5S †↔ Intensivmedizinische Komplexbehandlung im Neugeborenenalter (Basisprozedur), 19601 und mehr Aufwandspunkte

### Prozedur K37-2

- 99.B8.13 †↔ IMC-Komplexbehandlung des Erwachsenen, 185 bis 360 Aufwandspunkte
- 99.B8.14 †↔ IMC-Komplexbehandlung des Erwachsenen, 361 bis 552 Aufwandspunkte
- 99.B8.15 †↔ IMC-Komplexbehandlung des Erwachsenen, 553 bis 828 Aufwandspunkte
- 99.B8.16 †↔ IMC-Komplexbehandlung des Erwachsenen, 829 bis 1104 Aufwandspunkte
- 99.B8.17 †↔ IMC-Komplexbehandlung des Erwachsenen, 1105 bis 1380 Aufwandspunkte
- 99.B8.18 †↔ IMC-Komplexbehandlung des Erwachsenen, 1381 bis 1656 Aufwandspunkte
- 99.B8.1A †↔ IMC-Komplexbehandlung des Erwachsenen, 1657 bis 1932 Aufwandspunkte
- 99.B8.1B †↔ IMC-Komplexbehandlung des Erwachsenen, 1933 bis 2208 Aufwandspunkte
- 99.B8.1C †↔ IMC-Komplexbehandlung des Erwachsenen, 2209 bis 2484 Aufwandspunkte
- 99.B8.1D †↔ IMC-Komplexbehandlung des Erwachsenen, 2485 bis 2760 Aufwandspunkte
- 99.B8.1E †↔ IMC-Komplexbehandlung des Erwachsenen, 2761 bis 3220 Aufwandspunkte
- 99.B8.1F †↔ IMC-Komplexbehandlung des Erwachsenen, 3221 bis 3680 Aufwandspunkte
- 99.B8.1G †↔ IMC-Komplexbehandlung des Erwachsenen, 3681 bis 4600 Aufwandspunkte
- 99.B8.1H †↔ IMC-Komplexbehandlung des Erwachsenen, 4601 bis 5520 Aufwandspunkte
- 99.B8.1I †↔ IMC-Komplexbehandlung des Erwachsenen, 5521 bis 7360 Aufwandspunkte
- 99.B8.1J †↔ IMC-Komplexbehandlung des Erwachsenen, 7361 bis 9200 Aufwandspunkte
- 99.B8.1K †↔ IMC-Komplexbehandlung des Erwachsenen, 9201 bis 11040 Aufwandspunkte
- 99.B8.1L †↔ IMC-Komplexbehandlung des Erwachsenen, 11041 bis 13800 Aufwandspunkte
- 99.B8.1M †↔ IMC-Komplexbehandlung des Erwachsenen, 13801 bis 16560 Aufwandspunkte
- 99.B8.1N †↔ IMC-Komplexbehandlung des Erwachsenen, 16561 bis 19320 Aufwandspunkte
- 99.B8.1O †↔ IMC-Komplexbehandlung des Erwachsenen, 19321 und mehr Aufwandspunkte
- 99.B8.44 †↔ IMC-Komplexbehandlung im Kindesalter, 197 bis 392 Aufwandspunkte
- 99.B8.45 †↔ IMC-Komplexbehandlung im Kindesalter, 393 bis 588 Aufwandspunkte
- 99.B8.46 †↔ IMC-Komplexbehandlung im Kindesalter, 589 bis 784 Aufwandspunkte
- 99.B8.47 †↔ IMC-Komplexbehandlung im Kindesalter, 785 bis 980 Aufwandspunkte
- 99.B8.48 †↔ IMC-Komplexbehandlung im Kindesalter, 981 bis 1176 Aufwandspunkte
- 99.B8.4A †↔ IMC-Komplexbehandlung im Kindesalter, 1177 bis 1470 Aufwandspunkte
- 99.B8.4B †↔ IMC-Komplexbehandlung im Kindesalter, 1471 bis 1764 Aufwandspunkte
- 99.B8.4C †↔ IMC-Komplexbehandlung im Kindesalter, 1765 bis 2058 Aufwandspunkte
- 99.B8.4D †↔ IMC-Komplexbehandlung im Kindesalter, 2059 bis 2352 Aufwandspunkte



99.B8.4E †↔ IMC-Komplexbehandlung im Kindesalter, 2353 bis 2646 Aufwandspunkte	99.B8.5A †↔ IMC-Komplexbehandlung im Neugeborenenalter, 1177 bis 1470 Aufwandspunkte
99.B8.4F †↔ IMC-Komplexbehandlung im Kindesalter, 2647 bis 2940 Aufwandspunkte	99.B8.5B †↔ IMC-Komplexbehandlung im Neugeborenenalter, 1471 bis 1764 Aufwandspunkte
99.B8.4G †↔ IMC-Komplexbehandlung im Kindesalter, 2941 bis 3430 Aufwandspunkte	99.B8.5C †↔ IMC-Komplexbehandlung im Neugeborenenalter, 1765 bis 2058 Aufwandspunkte
99.B8.4H †↔ IMC-Komplexbehandlung im Kindesalter, 3431 bis 3920 Aufwandspunkte	99.B8.5D †↔ IMC-Komplexbehandlung im Neugeborenenalter, 2059 bis 2352 Aufwandspunkte
99.B8.4I †↔ IMC-Komplexbehandlung im Kindesalter, 3921 bis 4410 Aufwandspunkte	99.B8.5E †↔ IMC-Komplexbehandlung im Neugeborenenalter, 2353 bis 2646 Aufwandspunkte
99.B8.4J †↔ IMC-Komplexbehandlung im Kindesalter, 4411 bis 4900 Aufwandspunkte	99.B8.5F †↔ IMC-Komplexbehandlung im Neugeborenenalter, 2647 bis 2940 Aufwandspunkte
99.B8.4K †↔ IMC-Komplexbehandlung im Kindesalter, 4901 bis 5880 Aufwandspunkte	99.B8.5G †↔ IMC-Komplexbehandlung im Neugeborenenalter, 2941 bis 3430 Aufwandspunkte
99.B8.4L †↔ IMC-Komplexbehandlung im Kindesalter, 5881 bis 6860 Aufwandspunkte	99.B8.5H †↔ IMC-Komplexbehandlung im Neugeborenenalter, 3431 bis 3920 Aufwandspunkte
99.B8.4M †↔ IMC-Komplexbehandlung im Kindesalter, 6861 bis 7840 Aufwandspunkte	99.B8.5I †↔ IMC-Komplexbehandlung im Neugeborenenalter, 3921 bis 4410 Aufwandspunkte
99.B8.4N †↔ IMC-Komplexbehandlung im Kindesalter, 7841 bis 9800 Aufwandspunkte	99.B8.5J †↔ IMC-Komplexbehandlung im Neugeborenenalter, 4411 bis 4900 Aufwandspunkte
99.B8.4O †↔ IMC-Komplexbehandlung im Kindesalter, 9801 bis 11760 Aufwandspunkte	99.B8.5K †↔ IMC-Komplexbehandlung im Neugeborenenalter, 4901 bis 5880 Aufwandspunkte
99.B8.4P †↔ IMC-Komplexbehandlung im Kindesalter, 11761 bis 13720 Aufwandspunkte	99.B8.5L †↔ IMC-Komplexbehandlung im Neugeborenenalter, 5881 bis 6860 Aufwandspunkte
99.B8.4Q †↔ IMC-Komplexbehandlung im Kindesalter, 13721 bis 16660 Aufwandspunkte	99.B8.5M †↔ IMC-Komplexbehandlung im Neugeborenenalter, 6861 bis 7840 Aufwandspunkte
99.B8.4R †↔ IMC-Komplexbehandlung im Kindesalter, 16661 bis 19600 Aufwandspunkte	99.B8.5N †↔ IMC-Komplexbehandlung im Neugeborenenalter, 7841 bis 9800 Aufwandspunkte
99.B8.4S †↔ IMC-Komplexbehandlung im Kindesalter, 19601 und mehr Aufwandspunkte	99.B8.5O †↔ IMC-Komplexbehandlung im Neugeborenenalter, 9801 bis 11760 Aufwandspunkte
99.B8.54 †↔ IMC-Komplexbehandlung im Neugeborenenalter, 197 bis 392 Aufwandspunkte	99.B8.5P †↔ IMC-Komplexbehandlung im Neugeborenenalter, 11761 bis 13720 Aufwandspunkte
99.B8.55 †↔ IMC-Komplexbehandlung im Neugeborenenalter, 393 bis 588 Aufwandspunkte	99.B8.5Q †↔ IMC-Komplexbehandlung im Neugeborenenalter, 13721 bis 16660 Aufwandspunkte
99.B8.56 †↔ IMC-Komplexbehandlung im Neugeborenenalter, 589 bis 784 Aufwandspunkte	99.B8.5R †↔ IMC-Komplexbehandlung im Neugeborenenalter, 16661 bis 19600 Aufwandspunkte
99.B8.57 †↔ IMC-Komplexbehandlung im Neugeborenenalter, 785 bis 980 Aufwandspunkte	99.B8.5S †↔ IMC-Komplexbehandlung im Neugeborenenalter, 19601 und mehr Aufwandspunkte
99.B8.58 †↔ IMC-Komplexbehandlung im Neugeborenenalter, 981 bis 1176 Aufwandspunkte	

**ADRG K60****Diabetes mellitus und schwere Ernährungsstörungen**

Hauptdiagnose in Tabelle K60-1

**DRG K60A****Diabetes mellitus, Alter < 16 Jahre, mit multimodaler Komplexbehandlung bei Diabetes mellitus ab 7 Behandlungstage**

Prozedur in Tabelle K60-7 und Alter &lt; 16 Jahre

**DRG K60B****Diabetes mellitus oder schwere Ernährungsstörungen mit äusserst schweren CC, oder Diabetes mellitus mit komplizierender Diagnose oder mit Evaluation zur Transplantation, mehr als ein Belegungstag**

PCCL &gt; 3 oder (Nebendiagnose in Tabelle K60-2 und Nebendiagnose in Tabelle K60-3) oder Prozedur in Tabelle K60-8

**DRG K60C****Diabetes mellitus oder schwere Ernährungsstörungen, Alter < 6 Jahre oder Alter < 16 Jahre mit schweren CC oder bestimmter Diagnose oder Para-/Tetraplegie, mehr als ein Belegungstag**

Alter &lt; 6 Jahre oder Alter &lt; 16 Jahre und (PCCL &gt; 2 oder Hauptdiagnose in Tabelle K60-4) oder Nebendiagnose in Tabelle K60-5

**DRG K60D****Diabetes mellitus, mit schweren CC oder schwere Ernährungsstörungen, mehr als ein Belegungstag**

Alter &gt; 15 Jahre und (Hauptdiagnose in Tabelle K60-4 oder PCCL &gt; 2) oder Hauptdiagnose in Tabelle K60-6

**DRG K60E****Diabetes mellitus, Alter > 5 und < 16 Jahre, mehr als ein Belegungstag**

Alter &lt; 16 Jahre

**DRG K60F****Diabetes mellitus, Alter > 15 Jahre, mehr als ein Belegungstag****Diagnose K60-1**

E10.01	Diabetes mellitus, Typ 1: Mit Koma: Als entgleist bezeichnet	E11.80	Diabetes mellitus, Typ 2: Mit nicht näher bezeichneten Komplikationen: Nicht als entgleist bezeichnet
E10.11	Diabetes mellitus, Typ 1: Mit Ketoazidose: Als entgleist bezeichnet	E11.81	Diabetes mellitus, Typ 2: Mit nicht näher bezeichneten Komplikationen: Als entgleist bezeichnet
E10.60	Diabetes mellitus, Typ 1: Mit sonstigen näher bezeichneten Komplikationen: Nicht als entgleist bezeichnet	E11.90	Diabetes mellitus, Typ 2: Ohne Komplikationen: Nicht als entgleist bezeichnet
E10.61	Diabetes mellitus, Typ 1: Mit sonstigen näher bezeichneten Komplikationen: Als entgleist bezeichnet	E11.91	Diabetes mellitus, Typ 2: Ohne Komplikationen: Als entgleist bezeichnet
E10.72	Diabetes mellitus, Typ 1: Mit multiplen Komplikationen: Mit sonstigen multiplen Komplikationen, nicht als entgleist bezeichnet	E12.01	Diabetes mellitus in Verbindung mit Fehl- oder Mangelernährung [Malnutrition]: Mit Koma: Als entgleist bezeichnet
E10.73	Diabetes mellitus, Typ 1: Mit multiplen Komplikationen: Mit sonstigen multiplen Komplikationen, als entgleist bezeichnet	E12.11	Diabetes mellitus in Verbindung mit Fehl- oder Mangelernährung [Malnutrition]: Mit Ketoazidose: Als entgleist bezeichnet
E10.74	Diabetes mellitus, Typ 1: Mit multiplen Komplikationen: Mit diabetischem Fußsyndrom, nicht als entgleist bezeichnet	E12.60	Diabetes mellitus in Verbindung mit Fehl- oder Mangelernährung [Malnutrition]: Mit sonstigen näher bezeichneten Komplikationen: Nicht als entgleist bezeichnet
E10.75	Diabetes mellitus, Typ 1: Mit multiplen Komplikationen: Mit diabetischem Fußsyndrom, als entgleist bezeichnet	E12.61	Diabetes mellitus in Verbindung mit Fehl- oder Mangelernährung [Malnutrition]: Mit sonstigen näher bezeichneten Komplikationen: Als entgleist bezeichnet
E10.80	Diabetes mellitus, Typ 1: Mit nicht näher bezeichneten Komplikationen: Nicht als entgleist bezeichnet	E12.72	Diabetes mellitus in Verbindung mit Fehl- oder Mangelernährung [Malnutrition]: Mit multiplen Komplikationen: Mit sonstigen multiplen Komplikationen, nicht als entgleist bezeichnet
E10.81	Diabetes mellitus, Typ 1: Mit nicht näher bezeichneten Komplikationen: Als entgleist bezeichnet	E12.73	Diabetes mellitus in Verbindung mit Fehl- oder Mangelernährung [Malnutrition]: Mit multiplen Komplikationen: Mit sonstigen multiplen Komplikationen, als entgleist bezeichnet
E10.90	Diabetes mellitus, Typ 1: Ohne Komplikationen: Nicht als entgleist bezeichnet	E12.74	Diabetes mellitus in Verbindung mit Fehl- oder Mangelernährung [Malnutrition]: Mit multiplen Komplikationen: Mit diabetischem Fußsyndrom, nicht als entgleist bezeichnet
E10.91	Diabetes mellitus, Typ 1: Ohne Komplikationen: Als entgleist bezeichnet	E12.75	Diabetes mellitus in Verbindung mit Fehl- oder Mangelernährung [Malnutrition]: Mit multiplen Komplikationen: Mit diabetischem Fußsyndrom, als entgleist bezeichnet
E11.01	Diabetes mellitus, Typ 2: Mit Koma: Als entgleist bezeichnet	E12.80	Diabetes mellitus in Verbindung mit Fehl- oder Mangelernährung [Malnutrition]: Mit nicht näher bezeichneten Komplikationen: Nicht als entgleist bezeichnet
E11.11	Diabetes mellitus, Typ 2: Mit Ketoazidose: Als entgleist bezeichnet	E12.81	Diabetes mellitus in Verbindung mit Fehl- oder Mangelernährung [Malnutrition]: Mit nicht näher bezeichneten Komplikationen: Als entgleist bezeichnet
E11.60	Diabetes mellitus, Typ 2: Mit sonstigen näher bezeichneten Komplikationen: Nicht als entgleist bezeichnet	E12.90	Diabetes mellitus in Verbindung mit Fehl- oder Mangelernährung [Malnutrition]: Ohne Komplikationen: Nicht als entgleist bezeichnet
E11.61	Diabetes mellitus, Typ 2: Mit sonstigen näher bezeichneten Komplikationen: Als entgleist bezeichnet	E12.91	Diabetes mellitus in Verbindung mit Fehl- oder Mangelernährung [Malnutrition]: Ohne Komplikationen: Als entgleist bezeichnet
E11.72	Diabetes mellitus, Typ 2: Mit multiplen Komplikationen: Mit sonstigen multiplen Komplikationen, nicht als entgleist bezeichnet		
E11.73	Diabetes mellitus, Typ 2: Mit multiplen Komplikationen: Mit sonstigen multiplen Komplikationen, als entgleist bezeichnet		
E11.74	Diabetes mellitus, Typ 2: Mit multiplen Komplikationen: Mit diabetischem Fußsyndrom, nicht als entgleist bezeichnet		
E11.75	Diabetes mellitus, Typ 2: Mit multiplen Komplikationen: Mit diabetischem Fußsyndrom, als entgleist bezeichnet		

E13.01	Sonstiger näher bezeichneter Diabetes mellitus: Mit Koma: Als entgleist bezeichnet	E14.61	Nicht näher bezeichneter Diabetes mellitus: Mit sonstigen näher bezeichneten Komplikationen: Als entgleist bezeichnet
E13.11	Sonstiger näher bezeichneter Diabetes mellitus: Mit Ketoazidose: Als entgleist bezeichnet	E14.72	Nicht näher bezeichneter Diabetes mellitus: Mit multiplen Komplikationen: Mit sonstigen multiplen Komplikationen, nicht als entgleist bezeichnet
E13.60	Sonstiger näher bezeichneter Diabetes mellitus: Mit sonstigen näher bezeichneten Komplikationen: Nicht als entgleist bezeichnet	E14.73	Nicht näher bezeichneter Diabetes mellitus: Mit multiplen Komplikationen: Mit sonstigen multiplen Komplikationen, als entgleist bezeichnet
E13.61	Sonstiger näher bezeichneter Diabetes mellitus: Mit sonstigen näher bezeichneten Komplikationen: Als entgleist bezeichnet	E14.74	Nicht näher bezeichneter Diabetes mellitus: Mit multiplen Komplikationen: Mit diabetischem Fußsyndrom, nicht als entgleist bezeichnet
E13.72	Sonstiger näher bezeichneter Diabetes mellitus: Mit multiplen Komplikationen: Mit sonstigen multiplen Komplikationen, nicht als entgleist bezeichnet	E14.75	Nicht näher bezeichneter Diabetes mellitus: Mit multiplen Komplikationen: Mit diabetischem Fußsyndrom, als entgleist bezeichnet
E13.73	Sonstiger näher bezeichneter Diabetes mellitus: Mit multiplen Komplikationen: Mit sonstigen multiplen Komplikationen, als entgleist bezeichnet	E14.80	Nicht näher bezeichneter Diabetes mellitus: Mit nicht näher bezeichneten Komplikationen: Nicht als entgleist bezeichnet
E13.74	Sonstiger näher bezeichneter Diabetes mellitus: Mit multiplen Komplikationen: Mit diabetischem Fußsyndrom, nicht als entgleist bezeichnet	E14.81	Nicht näher bezeichneter Diabetes mellitus: Mit nicht näher bezeichneten Komplikationen: Als entgleist bezeichnet
E13.75	Sonstiger näher bezeichneter Diabetes mellitus: Mit multiplen Komplikationen: Mit diabetischem Fußsyndrom, als entgleist bezeichnet	E14.90	Nicht näher bezeichneter Diabetes mellitus: Ohne Komplikationen: Nicht als entgleist bezeichnet
E13.80	Sonstiger näher bezeichneter Diabetes mellitus: Mit nicht näher bezeichneten Komplikationen: Nicht als entgleist bezeichnet	E14.91	Nicht näher bezeichneter Diabetes mellitus: Ohne Komplikationen: Als entgleist bezeichnet
E13.81	Sonstiger näher bezeichneter Diabetes mellitus: Mit nicht näher bezeichneten Komplikationen: Als entgleist bezeichnet	E40	Kwashiorkor
E13.90	Sonstiger näher bezeichneter Diabetes mellitus: Ohne Komplikationen: Nicht als entgleist bezeichnet	E41	Alimentärer Marasmus
E13.91	Sonstiger näher bezeichneter Diabetes mellitus: Ohne Komplikationen: Als entgleist bezeichnet	E42	Kwashiorkor-Marasmus
E14.01	Nicht näher bezeichneter Diabetes mellitus: Mit Koma: Als entgleist bezeichnet	E43	Nicht näher bezeichnete erhebliche Energie- und Eiweißmangelernährung
E14.11	Nicht näher bezeichneter Diabetes mellitus: Mit Ketoazidose: Als entgleist bezeichnet	E44.0	Mäßige Energie- und Eiweißmangelernährung
E14.60	Nicht näher bezeichneter Diabetes mellitus: Mit sonstigen näher bezeichneten Komplikationen: Nicht als entgleist bezeichnet	E44.1	Leichte Energie- und Eiweißmangelernährung
		E46	Nicht näher bezeichnete Energie- und Eiweißmangelernährung
		E51.8	Sonstige Manifestationen des Thiaminmangels
		E51.9	Thiaminmangel, nicht näher bezeichnet
		P70.2	Diabetes mellitus beim Neugeborenen
		R81	Glukosurie

### Diagnose K60-2

H54.0	Blindheit und hochgradige Sehbehinderung, binokular	N18.5	Chronische Nierenkrankheit, Stadium 5
-------	---	-------	---------------------------------------

### Diagnose K60-3

G63.2	Diabetische Polyneuropathie {E10-E14, vierte Stelle .4}	N08.3	Glomeruläre Krankheiten bei Diabetes mellitus {E10-E14, vierte Stelle .2}
H36.0	Retinopathia diabetica {E10-E14, vierte Stelle .3}		

### Diagnose K60-4

E10.11	Diabetes mellitus, Typ 1: Mit Ketoazidose: Als entgleist bezeichnet	E11.72	Diabetes mellitus, Typ 2: Mit multiplen Komplikationen: Mit sonstigen multiplen Komplikationen, nicht als entgleist bezeichnet
E10.72	Diabetes mellitus, Typ 1: Mit multiplen Komplikationen: Mit sonstigen multiplen Komplikationen, nicht als entgleist bezeichnet	E11.73	Diabetes mellitus, Typ 2: Mit multiplen Komplikationen: Mit sonstigen multiplen Komplikationen, als entgleist bezeichnet
E10.73	Diabetes mellitus, Typ 1: Mit multiplen Komplikationen: Mit sonstigen multiplen Komplikationen, als entgleist bezeichnet	E11.74	Diabetes mellitus, Typ 2: Mit multiplen Komplikationen: Mit diabetischem Fußsyndrom, nicht als entgleist bezeichnet
E10.74	Diabetes mellitus, Typ 1: Mit multiplen Komplikationen: Mit diabetischem Fußsyndrom, nicht als entgleist bezeichnet	E11.75	Diabetes mellitus, Typ 2: Mit multiplen Komplikationen: Mit diabetischem Fußsyndrom, als entgleist bezeichnet
E10.75	Diabetes mellitus, Typ 1: Mit multiplen Komplikationen: Mit diabetischem Fußsyndrom, als entgleist bezeichnet	E12.11	Diabetes mellitus in Verbindung mit Fehl- oder Mangelernährung [Malnutrition]: Mit Ketoazidose: Als entgleist bezeichnet
E11.11	Diabetes mellitus, Typ 2: Mit Ketoazidose: Als entgleist bezeichnet		

E12.72	Diabetes mellitus in Verbindung mit Fehl- oder Mangelernährung [Malnutrition]: Mit multiplen Komplikationen: Mit sonstigen multiplen Komplikationen, nicht als entgleist bezeichnet	E13.74	Sonstiger näher bezeichneter Diabetes mellitus: Mit multiplen Komplikationen: Mit diabetischem Fußsyndrom, nicht als entgleist bezeichnet
E12.73	Diabetes mellitus in Verbindung mit Fehl- oder Mangelernährung [Malnutrition]: Mit multiplen Komplikationen: Mit sonstigen multiplen Komplikationen, als entgleist bezeichnet	E13.75	Sonstiger näher bezeichneter Diabetes mellitus: Mit multiplen Komplikationen: Mit diabetischem Fußsyndrom, als entgleist bezeichnet
E12.74	Diabetes mellitus in Verbindung mit Fehl- oder Mangelernährung [Malnutrition]: Mit multiplen Komplikationen: Mit diabetischem Fußsyndrom, nicht als entgleist bezeichnet	E14.11	Nicht näher bezeichneter Diabetes mellitus: Mit Ketoazidose: Als entgleist bezeichnet
E12.75	Diabetes mellitus in Verbindung mit Fehl- oder Mangelernährung [Malnutrition]: Mit multiplen Komplikationen: Mit diabetischem Fußsyndrom, als entgleist bezeichnet	E14.72	Nicht näher bezeichneter Diabetes mellitus: Mit multiplen Komplikationen: Mit sonstigen multiplen Komplikationen, nicht als entgleist bezeichnet
E13.11	Sonstiger näher bezeichneter Diabetes mellitus: Mit Ketoazidose: Als entgleist bezeichnet	E14.73	Nicht näher bezeichneter Diabetes mellitus: Mit multiplen Komplikationen: Mit sonstigen multiplen Komplikationen, als entgleist bezeichnet
E13.72	Sonstiger näher bezeichneter Diabetes mellitus: Mit multiplen Komplikationen: Mit sonstigen multiplen Komplikationen, nicht als entgleist bezeichnet	E14.74	Nicht näher bezeichneter Diabetes mellitus: Mit multiplen Komplikationen: Mit diabetischem Fußsyndrom, nicht als entgleist bezeichnet
E13.73	Sonstiger näher bezeichneter Diabetes mellitus: Mit multiplen Komplikationen: Mit sonstigen multiplen Komplikationen, als entgleist bezeichnet	E14.75	Nicht näher bezeichneter Diabetes mellitus: Mit multiplen Komplikationen: Mit diabetischem Fußsyndrom, als entgleist bezeichnet

### Diagnose K60-5

G04.1	Humane T-Zell-lymphotrope Virus-assoziierte Myelopathie	G82.32	Schlaffe Tetraparese und Tetraplegie: Chronische komplette Querschnittlähmung
G82.00	Schlaffe Paraparese und Paraplegie: Akute komplette Querschnittlähmung nichttraumatischer Genese	G82.33	Schlaffe Tetraparese und Tetraplegie: Chronische inkomplette Querschnittlähmung
G82.01	Schlaffe Paraparese und Paraplegie: Akute inkomplette Querschnittlähmung nichttraumatischer Genese	G82.40	Spastische Tetraparese und Tetraplegie: Akute komplette Querschnittlähmung nichttraumatischer Genese
G82.02	Schlaffe Paraparese und Paraplegie: Chronische komplette Querschnittlähmung	G82.41	Spastische Tetraparese und Tetraplegie: Akute inkomplette Querschnittlähmung nichttraumatischer Genese
G82.03	Schlaffe Paraparese und Paraplegie: Chronische inkomplette Querschnittlähmung	G82.42	Spastische Tetraparese und Tetraplegie: Chronische komplette Querschnittlähmung
G82.10	Spastische Paraparese und Paraplegie: Akute komplette Querschnittlähmung nichttraumatischer Genese	G82.43	Spastische Tetraparese und Tetraplegie: Chronische inkomplette Querschnittlähmung
G82.11	Spastische Paraparese und Paraplegie: Akute inkomplette Querschnittlähmung nichttraumatischer Genese	G82.50	Tetraparese und Tetraplegie, nicht näher bezeichnet: Akute komplette Querschnittlähmung nichttraumatischer Genese
G82.12	Spastische Paraparese und Paraplegie: Chronische komplette Querschnittlähmung	G82.51	Tetraparese und Tetraplegie, nicht näher bezeichnet: Akute inkomplette Querschnittlähmung nichttraumatischer Genese
G82.13	Spastische Paraparese und Paraplegie: Chronische inkomplette Querschnittlähmung	G82.52	Tetraparese und Tetraplegie, nicht näher bezeichnet: Chronische komplette Querschnittlähmung
G82.20	Paraparese und Paraplegie, nicht näher bezeichnet: Akute komplette Querschnittlähmung nichttraumatischer Genese	G82.53	Tetraparese und Tetraplegie, nicht näher bezeichnet: Chronische inkomplette Querschnittlähmung
G82.21	Paraparese und Paraplegie, nicht näher bezeichnet: Akute inkomplette Querschnittlähmung nichttraumatischer Genese	G83.5	Locked-in-Syndrom
G82.22	Paraparese und Paraplegie, nicht näher bezeichnet: Chronische komplette Querschnittlähmung	G93.80	Apallisches Syndrom
G82.23	Paraparese und Paraplegie, nicht näher bezeichnet: Chronische inkomplette Querschnittlähmung	P11.50	Geburtsverletzung der Wirbelsäule und des Rückenmarkes: Mit akuter Querschnittlähmung
G82.30	Schlaffe Tetraparese und Tetraplegie: Akute komplette Querschnittlähmung nichttraumatischer Genese	P11.51	Geburtsverletzung der Wirbelsäule und des Rückenmarkes: Mit chronischer Querschnittlähmung
G82.31	Schlaffe Tetraparese und Tetraplegie: Akute inkomplette Querschnittlähmung nichttraumatischer Genese	P91.80	Locked-in-Syndrom und apallisches Syndrom beim Neugeborenen
		S34.18	Sonstige Verletzung des lumbalen Rückenmarkes
		S34.38	Sonstige und nicht näher bezeichnete Verletzungen der Cauda equina

**Diagnose K60-6**

E40	Kwashiorkor	E44.0	Mäßige Energie- und Eiweißmangelernährung
E41	Alimentärer Marasmus	E51.8	Sonstige Manifestationen des Thiaminmangels
E42	Kwashiorkor-Marasmus	E51.9	Thiaminmangel, nicht näher bezeichnet
E43	Nicht näher bezeichnete erhebliche Energie- und Eiweißmangelernährung		

**Prozedur K60-7**

99.B5.34 ‡↔	Multimodale Komplexbehandlung bei Diabetes mellitus, mindestens 7 bis 13 Behandlungstage	99.B5.36 ‡↔	Multimodale Komplexbehandlung bei Diabetes mellitus, 21 und mehr Behandlungstage
99.B5.35 ‡↔	Multimodale Komplexbehandlung bei Diabetes mellitus, mindestens 14 bis 20 Behandlungstage		

**Prozedur K60-8**

89.07.15 ‡↔	Vollständige Evaluation, ohne Aufnahme einer Patientin / eines Patienten auf eine Warteliste zur Pankreastransplantation	89.07.35 ‡↔	Vollständige Evaluation, mit Aufnahme einer Patientin / eines Patienten auf eine Warteliste zur Pankreastransplantation
-------------	--	-------------	---

**ADRG K62****Verschiedene Stoffwechselerkrankungen, mehr als ein Belegungstag**

Hauptdiagnose in Tabelle K62-1

**DRG K62A****Verschiedene Stoffwechselerkrankungen bei Para-/Tetraplegie oder Zustand nach Transplantation oder mit schweren CC oder Alter < 6 Jahre, mehr als ein Belegungstag**

Nebendiagnose in Tabelle K62-2 oder Nebendiagnose in Tabelle K62-3 oder Alter &lt; 6 Jahre oder PCCL &gt; 2

**DRG K62B****Verschiedene Stoffwechselerkrankungen ausser bei Para-/Tetraplegie, Alter > 5 Jahre und mehr als ein Belegungstag****Diagnose K62-1**

E15	Hypoglykämisches Koma, nichtdiabetisch	E61.8	Mangel an sonstigen näher bezeichneten Spurenelementen
E16.2	Hypoglykämie, nicht näher bezeichnet	E61.9	Spurenelementmangel, nicht näher bezeichnet
E20.1	Pseudohypoparathyreoidismus	E63.0	Mangel an essentiellen Fettsäuren [EFA]
E45	Entwicklungsverzögerung durch Energie- und Eiweißmangelernährung	E63.1	Alimentärer Mangelzustand infolge unausgewogener Zusammensetzung der Nahrung
E50.8	Sonstige Manifestationen des Vitamin-A-Mangels	E63.8	Sonstige näher bezeichnete alimentäre Mangelzustände
E50.9	Vitamin-A-Mangel, nicht näher bezeichnet	E63.9	Alimentärer Mangelzustand, nicht näher bezeichnet
E51.1	Beriberi	E65	Lokalisierte Adipositas
E52	Niazinmangel [Pellagra]	E66.00	Adipositas durch übermäßige Kalorienzufuhr: Adipositas Grad I (WHO) bei Patienten von 18 Jahren und älter
E53.0	Riboflavinmangel	E66.01	Adipositas durch übermäßige Kalorienzufuhr: Adipositas Grad II (WHO) bei Patienten von 18 Jahren und älter
E53.1	Pyridoxinmangel	E66.04	Adipositas durch übermäßige Kalorienzufuhr: Adipositas bei Kindern und Jugendlichen von 3 Jahren bis unter 18 Jahren
E53.8	Mangel an sonstigen näher bezeichneten Vitaminen des Vitamin-B-Komplexes	E66.05	Adipositas durch übermäßige Kalorienzufuhr: Extreme Adipositas bei Kindern und Jugendlichen von 3 Jahren bis unter 18 Jahren
E53.9	Vitamin-B-Mangel, nicht näher bezeichnet	E66.06	Adipositas durch übermäßige Kalorienzufuhr: Adipositas Grad III (WHO) bei Patienten von 18 Jahren und älter, Body-Mass-Index [BMI] von 40 bis unter 50
E54	Ascorbinsäuremangel	E66.07	Adipositas durch übermäßige Kalorienzufuhr: Adipositas Grad III (WHO) bei Patienten von 18 Jahren und älter, Body-Mass-Index [BMI] von 50 bis unter 60
E55.9	Vitamin-D-Mangel, nicht näher bezeichnet		
E56.0	Vitamin-E-Mangel		
E56.1	Vitamin-K-Mangel		
E56.8	Mangel an sonstigen Vitaminen		
E56.9	Vitaminmangel, nicht näher bezeichnet		
E58	Alimentärer Kalziummangel		
E59	Alimentärer Selenmangel		
E60	Alimentärer Zinkmangel		
E61.0	Kupfermangel		
E61.1	Eisenmangel		
E61.2	Magnesiummangel		
E61.3	Manganmangel		
E61.4	Chrommangel		
E61.5	Molybdänmangel		
E61.6	Vanadiummangel		
E61.7	Mangel an mehreren Spurenelementen		

E66.08	Adipositas durch übermäßige Kalorienzufuhr: Adipositas Grad III (WHO) bei Patienten von 18 Jahren und älter, Body-Mass-Index [BMI] von 60 und mehr	E67.8 E71.3 E78.4 E78.5	Sonstige näher bezeichnete Überernährung Störungen des Fettsäurestoffwechsels Sonstige Hyperlipidämien Hyperlipidämie, nicht näher bezeichnet
E66.09	Adipositas durch übermäßige Kalorienzufuhr: Grad oder Ausmaß der Adipositas nicht näher bezeichnet	E83.4	Störungen des Magnesiumstoffwechsels
E66.10	Arzneimittelinduzierte Adipositas: Adipositas Grad I (WHO) bei Patienten von 18 Jahren und älter	E83.50 E83.58 E83.59	Kalziphylaxie Sonstige Störungen des Kalziumstoffwechsels Störungen des Kalziumstoffwechsels, nicht näher bezeichnet
E66.11	Arzneimittelinduzierte Adipositas: Adipositas Grad II (WHO) bei Patienten von 18 Jahren und älter	E86	Volumenmangel
E66.14	Arzneimittelinduzierte Adipositas: Adipositas bei Kindern und Jugendlichen von 3 Jahren bis unter 18 Jahren	E87.0 E87.1 E87.2	Hyperosmolalität und Hyponatriämie Hypoosmolalität und Hyponatriämie Azidose
E66.15	Arzneimittelinduzierte Adipositas: Extreme Adipositas bei Kindern und Jugendlichen von 3 Jahren bis unter 18 Jahren	E87.3 E87.4 E87.5	Alkalose Gemischte Störung des Säure-Basen-Gleichgewichts Hyperkaliämie
E66.16	Arzneimittelinduzierte Adipositas: Adipositas Grad III (WHO) bei Patienten von 18 Jahren und älter, Body-Mass-Index [BMI] von 40 bis unter 50	E87.6 E87.8	Hypokaliämie Sonstige Störungen des Wasser- und Elektrolythaushaltes, anderenorts nicht klassifiziert
E66.17	Arzneimittelinduzierte Adipositas: Adipositas Grad III (WHO) bei Patienten von 18 Jahren und älter, Body-Mass-Index [BMI] von 50 bis unter 60	E89.1 P70.8	Hypoinsulinämie nach medizinischen Maßnahmen Sonstige transitorische Störungen des Kohlenhydratstoffwechsels beim Fetus und Neugeborenen
E66.18	Arzneimittelinduzierte Adipositas: Adipositas Grad III (WHO) bei Patienten von 18 Jahren und älter, Body-Mass-Index [BMI] von 60 und mehr	P70.9	Transitorische Störung des Kohlenhydratstoffwechsels beim Fetus und Neugeborenen, nicht näher bezeichnet
E66.19	Arzneimittelinduzierte Adipositas: Grad oder Ausmaß der Adipositas nicht näher bezeichnet	P71.0	Kuhmilch-Hypokalzämie beim Neugeborenen
E66.80	Sonstige Adipositas: Adipositas Grad I (WHO) bei Patienten von 18 Jahren und älter	P71.1 P71.2 P71.3	Sonstige Hypokalzämie beim Neugeborenen Hypomagnesiämie beim Neugeborenen Tetanie beim Neugeborenen, ohne Kalzium- oder Magnesiummangel
E66.81	Sonstige Adipositas: Adipositas Grad II (WHO) bei Patienten von 18 Jahren und älter	P71.4	Transitorischer Hypoparathyreoidismus beim Neugeborenen
E66.84	Sonstige Adipositas: Adipositas bei Kindern und Jugendlichen von 3 Jahren bis unter 18 Jahren	P71.8	Sonstige transitorische Störungen des Kalzium- und Magnesiumstoffwechsels beim Neugeborenen
E66.85	Sonstige Adipositas: Extreme Adipositas bei Kindern und Jugendlichen von 3 Jahren bis unter 18 Jahren	P71.9	Transitorische Störung des Kalzium- und Magnesiumstoffwechsels beim Neugeborenen, nicht näher bezeichnet
E66.86	Sonstige Adipositas: Adipositas Grad III (WHO) bei Patienten von 18 Jahren und älter, Body-Mass-Index [BMI] von 40 bis unter 50	P72.0	Struma beim Neugeborenen, anderenorts nicht klassifiziert
E66.87	Sonstige Adipositas: Adipositas Grad III (WHO) bei Patienten von 18 Jahren und älter, Body-Mass-Index [BMI] von 50 bis unter 60	P72.2	Sonstige transitorische Störungen der Schilddrüsenfunktion beim Neugeborenen, anderenorts nicht klassifiziert
E66.88	Sonstige Adipositas: Adipositas Grad III (WHO) bei Patienten von 18 Jahren und älter, Body-Mass-Index [BMI] von 60 und mehr	P72.8	Sonstige näher bezeichnete transitorische endokrine Krankheiten beim Neugeborenen
E66.89	Sonstige Adipositas: Grad oder Ausmaß der Adipositas nicht näher bezeichnet	P72.9	Transitorische endokrine Krankheit beim Neugeborenen, nicht näher bezeichnet
E66.90	Adipositas, nicht näher bezeichnet: Adipositas Grad I (WHO) bei Patienten von 18 Jahren und älter	P74.0	Metabolische Spätazidose beim Neugeborenen
E66.91	Adipositas, nicht näher bezeichnet: Adipositas Grad II (WHO) bei Patienten von 18 Jahren und älter	P74.1 P74.2	Dehydratation beim Neugeborenen Störungen des Natriumgleichgewichtes beim Neugeborenen
E66.94	Adipositas, nicht näher bezeichnet: Adipositas bei Kindern und Jugendlichen von 3 Jahren bis unter 18 Jahren	P74.3	Störungen des Kaliumgleichgewichtes beim Neugeborenen
E66.95	Adipositas, nicht näher bezeichnet: Extreme Adipositas bei Kindern und Jugendlichen von 3 Jahren bis unter 18 Jahren	P74.4	Sonstige transitorische Störungen des Elektrolythaushaltes beim Neugeborenen
E66.96	Adipositas, nicht näher bezeichnet: Adipositas Grad III (WHO) bei Patienten von 18 Jahren und älter, Body-Mass-Index [BMI] von 40 bis unter 50	P74.5 P74.8	Transitorische Hypertyrosinämie beim Neugeborenen Sonstige transitorische Stoffwechselstörungen beim Neugeborenen
E66.97	Adipositas, nicht näher bezeichnet: Adipositas Grad III (WHO) bei Patienten von 18 Jahren und älter, Body-Mass-Index [BMI] von 50 bis unter 60	P74.9	Transitorische Stoffwechselstörung beim Neugeborenen, nicht näher bezeichnet
E66.98	Adipositas, nicht näher bezeichnet: Adipositas Grad III (WHO) bei Patienten von 18 Jahren und älter, Body-Mass-Index [BMI] von 60 und mehr	P92.0 P92.1 P92.2 P92.3	Erbrechen beim Neugeborenen Regurgitation und Rumination beim Neugeborenen Trinkunlust beim Neugeborenen Unterernährung beim Neugeborenen
E66.99	Adipositas, nicht näher bezeichnet: Grad oder Ausmaß der Adipositas nicht näher bezeichnet	P92.4 P92.5	Überernährung beim Neugeborenen Schwierigkeit beim Neugeborenen bei Brusternährung
E67.0	Hypervitaminose A		
E67.1	Hyperkarotinämie	P92.8	Sonstige Ernährungsprobleme beim Neugeborenen
E67.2	Megavitamin-B6-Syndrom	P92.9	Ernährungsproblem beim Neugeborenen, nicht näher bezeichnet
E67.3	Hypervitaminose D		

R29.0	Tetanie	R63.4	Abnorme Gewichtsabnahme
R62.0	Verzögertes Erreichen von Entwicklungsstufen	R63.5	Abnorme Gewichtszunahme
R62.8	Sonstiges Ausbleiben der erwarteten physiologischen Entwicklung	R63.6	Ungenügende Aufnahme von Nahrung und Flüssigkeit
R62.9	Ausbleiben der erwarteten physiologischen Entwicklung, nicht näher bezeichnet	R63.8	Sonstige Symptome, die die Nahrungs- und Flüssigkeitsaufnahme betreffen
R63.0	Anorexie	R73.0	Abnormer Glukosetoleranztest
R63.1	Polydipsie	R73.9	Hyperglykämie, nicht näher bezeichnet
R63.2	Polyphagie	R82.4	Azetonurie
R63.3	Ernährungsprobleme und unsachgemäße Ernährung		

### Diagnose K62-2

G04.1	Humane T-Zell-lymphotrope Virus-assoziierte Myelopathie	G82.32	Schlaffe Tetraparese und Tetraplegie: Chronische komplette Querschnittlähmung
G82.00	Schlaffe Paraparese und Paraplegie: Akute komplette Querschnittlähmung nichttraumatischer Genese	G82.33	Schlaffe Tetraparese und Tetraplegie: Chronische inkomplette Querschnittlähmung
G82.01	Schlaffe Paraparese und Paraplegie: Akute inkomplette Querschnittlähmung nichttraumatischer Genese	G82.40	Spastische Tetraparese und Tetraplegie: Akute komplette Querschnittlähmung nichttraumatischer Genese
G82.02	Schlaffe Paraparese und Paraplegie: Chronische komplette Querschnittlähmung	G82.41	Spastische Tetraparese und Tetraplegie: Akute inkomplette Querschnittlähmung nichttraumatischer Genese
G82.03	Schlaffe Paraparese und Paraplegie: Chronische inkomplette Querschnittlähmung	G82.42	Spastische Tetraparese und Tetraplegie: Chronische komplette Querschnittlähmung
G82.10	Spastische Paraparese und Paraplegie: Akute komplette Querschnittlähmung nichttraumatischer Genese	G82.43	Spastische Tetraparese und Tetraplegie: Chronische inkomplette Querschnittlähmung
G82.11	Spastische Paraparese und Paraplegie: Akute inkomplette Querschnittlähmung nichttraumatischer Genese	G82.50	Tetraparese und Tetraplegie, nicht näher bezeichnet: Akute komplette Querschnittlähmung nichttraumatischer Genese
G82.12	Spastische Paraparese und Paraplegie: Chronische komplette Querschnittlähmung	G82.51	Tetraparese und Tetraplegie, nicht näher bezeichnet: Akute inkomplette Querschnittlähmung nichttraumatischer Genese
G82.13	Spastische Paraparese und Paraplegie: Chronische inkomplette Querschnittlähmung	G82.52	Tetraparese und Tetraplegie, nicht näher bezeichnet: Chronische komplette Querschnittlähmung
G82.20	Paraparese und Paraplegie, nicht näher bezeichnet: Akute komplette Querschnittlähmung nichttraumatischer Genese	G82.53	Tetraparese und Tetraplegie, nicht näher bezeichnet: Chronische inkomplette Querschnittlähmung
G82.21	Paraparese und Paraplegie, nicht näher bezeichnet: Akute inkomplette Querschnittlähmung nichttraumatischer Genese	G83.5	Locked-in-Syndrom
G82.22	Paraparese und Paraplegie, nicht näher bezeichnet: Chronische komplette Querschnittlähmung	G93.80	Apallisches Syndrom
G82.23	Paraparese und Paraplegie, nicht näher bezeichnet: Chronische inkomplette Querschnittlähmung	P11.50	Geburtsverletzung der Wirbelsäule und des Rückenmarkes: Mit akuter Querschnittlähmung
G82.30	Schlaffe Tetraparese und Tetraplegie: Akute komplette Querschnittlähmung nichttraumatischer Genese	P11.51	Geburtsverletzung der Wirbelsäule und des Rückenmarkes: Mit chronischer Querschnittlähmung
G82.31	Schlaffe Tetraparese und Tetraplegie: Akute inkomplette Querschnittlähmung nichttraumatischer Genese	P91.80	Locked-in-Syndrom und apallisches Syndrom beim Neugeborenen
		S34.18	Sonstige Verletzung des lumbalen Rückenmarkes
		S34.38	Sonstige und nicht näher bezeichnete Verletzungen der Cauda equina

### Diagnose K62-3

Z94.0	Zustand nach Nierentransplantation	Z94.4	Zustand nach Lebertransplantation
Z94.1	Zustand nach Herztransplantation	Z94.81	Zustand nach hämatopoetischer Stammzelltransplantation mit gegenwärtiger Immunsuppression
Z94.2	Zustand nach Lungentransplantation		
Z94.3	Zustand nach Herz-Lungen-Transplantation		

## ADRG K63

### Angeborene Stoffwechselstörungen, mehr als ein Belegungstag

Hauptdiagnose in Tabelle K63-1

**DRG K63A****Angeborene Stoffwechselstörungen, Alter < 16 Jahre, mehr als ein Belegungstag**

Alter &lt; 16 Jahre

**DRG K63B****Angeborene Stoffwechselstörungen, Alter > 15 Jahre, mehr als ein Belegungstag****Diagnose K63-1**

E76.9	Störung des Glykosaminoglykan-Stoffwechsels, nicht näher bezeichnet
E77.0	Defekte der posttranslationalen Modifikation lysosomaler Enzyme
E77.1	Defekte beim Glykoproteinabbau
E77.8	Sonstige Störungen des Glykoproteinstoffwechsels
E77.9	Störung des Glykoproteinstoffwechsels, nicht näher bezeichnet
E78.0	Reine Hypercholesterinämie
E78.1	Reine Hypertriglyzeridämie
E78.2	Gemischte Hyperlipidämie
E78.3	Hyperchylomikronämie
E78.6	Lipoproteinmangel
E78.8	Sonstige Störungen des Lipoproteinstoffwechsels
E78.9	Störung des Lipoproteinstoffwechsels, nicht näher bezeichnet
E79.0	Hyperurikämie ohne Zeichen von entzündlicher Arthritis oder tophischer Gicht
E79.1	Lesch-Nyhan-Syndrom
E79.8	Sonstige Störungen des Purin- und Pyrimidinstoffwechsels
E79.9	Störung des Purin- und Pyrimidinstoffwechsels, nicht näher bezeichnet
E80.0	Hereditäre erythropoetische Porphyrie
E80.1	Porphyria cutanea tarda
E80.2	Sonstige Porphyrie
E80.3	Defekte von Katalase und Peroxidase
E83.0	Störungen des Kupferstoffwechsels
E83.2	Störungen des Zinkstoffwechsels
E83.30	Familiäre hypophosphatämische Rachitis
E83.31	Vitamin-D-abhängige Rachitis
E83.38	Sonstige Störungen des Phosphorstoffwechsels und der Phosphatase
E83.39	Störungen des Phosphorstoffwechsels und der Phosphatase, nicht näher bezeichnet
E83.8	Sonstige Störungen des Mineralstoffwechsels
E83.9	Störung des Mineralstoffwechsels, nicht näher bezeichnet
E88.0	Störungen des Plasmaprotein-Stoffwechsels, anderenorts nicht klassifiziert
E88.1	Lipodystrophie, anderenorts nicht klassifiziert
E88.29	Sonstige Lipomatose, anderenorts nicht klassifiziert
E88.3	Tumorlyse-Syndrom
E88.8	Sonstige näher bezeichnete Stoffwechselstörungen
E88.9	Stoffwechselstörung, nicht näher bezeichnet
P70.3	iatrogene Hypoglykämie beim Neugeborenen
P70.4	Sonstige Hypoglykämie beim Neugeborenen
C96.5	Multifokale und unisystemische Langerhans-Zell-Histiozytose
C96.6	Unifokale Langerhans-Zell-Histiozytose
D76.3	Sonstige Histiozytose-Syndrome
D81.3	Adenosindesaminase[ADA]-Mangel
D81.5	Purinnukleosid-Phosphorylase[PNP]-Mangel
E70.0	Klassische Phenylketonurie
E70.1	Sonstige Hyperphenylalaninämien
E70.2	Störungen des Tyrosinstoffwechsels
E70.3	Albinismus
E70.8	Sonstige Störungen des Stoffwechsels aromatischer Aminosäuren
E70.9	Störung des Stoffwechsels aromatischer Aminosäuren, nicht näher bezeichnet
E71.0	Ahornsirup- (Harn-) Krankheit
E71.1	Sonstige Störungen des Stoffwechsels verzweigter Aminosäuren
E71.2	Störung des Stoffwechsels verzweigter Aminosäuren, nicht näher bezeichnet
E72.0	Störungen des Aminosäuretransportes
E72.1	Störungen des Stoffwechsels schwefelhaltiger Aminosäuren
E72.2	Störungen des Harnstoffzyklus
E72.3	Störungen des Lysin- und Hydroxylysinstoffwechsels
E72.4	Störungen des Ornithinstoffwechsels
E72.5	Störungen des Glyzinstoffwechsels
E72.8	Sonstige näher bezeichnete Störungen des Aminosäurestoffwechsels
E72.9	Störung des Aminosäurestoffwechsels, nicht näher bezeichnet
E74.0	Glykogenspeicherkrankheit [Glykogenose]
E74.2	Störungen des Galaktosestoffwechsels
E74.4	Störungen des Pyruvatstoffwechsels und der Glukoneogenese
E74.8	Sonstige näher bezeichnete Störungen des Kohlenhydratstoffwechsels
E74.9	Störung des Kohlenhydratstoffwechsels, nicht näher bezeichnet
E75.3	Sphingolipidose, nicht näher bezeichnet
E75.5	Sonstige Störungen der Lipidspeicherung
E75.6	Störung der Lipidspeicherung, nicht näher bezeichnet
E76.0	Mukopolysaccharidose, Typ I
E76.1	Mukopolysaccharidose, Typ II
E76.2	Sonstige Mukopolysaccharidosen
E76.3	Mukopolysaccharidose, nicht näher bezeichnet
E76.8	Sonstige Störungen des Glykosaminoglykan-Stoffwechsels

**ADRG K64****Endokrinopathien, mehr als ein Belegungstag**

Hauptdiagnose in Tabelle K64-1



**DRG K64A****Endokrinopathien, Alter < 16 Jahre oder bestimmte Prozedur oder Para-/Tetraplegie, mehr als ein Belegungstag**

Alter &lt; 16 Jahre oder Prozedur in Tabelle K64-4 oder Nebendiagnose in Tabelle K64-2

**DRG K64B****Endokrinopathien, Alter > 15 Jahre mit komplexer Diagnose oder schwere CC oder komplexer Radiojoddiagnostik oder bestimmter Prozedur, mehr als ein Belegungstag**

PCCL &gt; 2 oder Hauptdiagnose in Tabelle K64-3 oder Prozedur in Tabelle K64-5 oder Prozedur in Tabelle K64-6

**DRG K64C****Endokrinopathien, Alter > 15 Jahre, mehr als ein Belegungstag****Diagnose K64-1**

A18.7	Tuberkulose der Nebennieren [E35.1]	E03.9	Hypothyreose, nicht näher bezeichnet
C73	Bösartige Neubildung der Schilddrüse	E04.0	Nichttoxische diffuse Struma
C74.0	Bösartige Neubildung: Nebennierenrinde	E04.1	Nichttoxischer solitärer Schilddrüsenknoten
C74.1	Bösartige Neubildung: Nebennierenmark	E04.2	Nichttoxische mehrknotige Struma
C74.9	Bösartige Neubildung: Nebenniere, nicht näher bezeichnet	E04.8	Sonstige näher bezeichnete nichttoxische Struma
C75.0	Bösartige Neubildung: Nebenschilddrüse	E04.9	Nichttoxische Struma, nicht näher bezeichnet
C75.8	Bösartige Neubildung: Beteiligung mehrerer endokriner Drüsen, nicht näher bezeichnet	E05.0	Hyperthyreose mit diffuser Struma
C75.9	Bösartige Neubildung: Endokrine Drüse, nicht näher bezeichnet	E05.1	Hyperthyreose mit toxischem solitärem Schilddrüsenknoten
C79.7	Sekundäre bösartige Neubildung der Nebenniere	E05.2	Hyperthyreose mit toxischer mehrknotiger Struma
D34	Gutartige Neubildung der Schilddrüse	E05.3	Hyperthyreose durch ektopisches Schilddrüsengewebe
D35.0	Gutartige Neubildung: Nebenniere	E05.4	Hyperthyreosis factitia
D35.1	Gutartige Neubildung: Nebenschilddrüse	E05.5	Thyreotoxische Krise
D35.7	Gutartige Neubildung: Sonstige näher bezeichnete endokrine Drüsen	E05.8	Sonstige Hyperthyreose
D35.8	Gutartige Neubildung: Beteiligung mehrerer endokriner Drüsen	E05.9	Hyperthyreose, nicht näher bezeichnet
D35.9	Gutartige Neubildung: Endokrine Drüse, nicht näher bezeichnet	E06.0	Akute Thyreoiditis
D44.0	Neubildung unsicheren oder unbekanntes Verhaltens: Schilddrüse	E06.1	Subakute Thyreoiditis
D44.1	Neubildung unsicheren oder unbekanntes Verhaltens: Nebenniere	E06.2	Chronische Thyreoiditis mit transitorischer Hyperthyreose
D44.2	Neubildung unsicheren oder unbekanntes Verhaltens: Nebenschilddrüse	E06.3	Autoimmunthyreoiditis
D44.8	Neubildung unsicheren oder unbekanntes Verhaltens: Beteiligung mehrerer endokriner Drüsen	E06.4	Arzneimittelinduzierte Thyreoiditis
D44.9	Neubildung unsicheren oder unbekanntes Verhaltens: Endokrine Drüse, nicht näher bezeichnet	E06.5	Sonstige chronische Thyreoiditis
E00.0	Angeborenes Jodmangelsyndrom, neurologischer Typ	E06.9	Thyreoiditis, nicht näher bezeichnet
E00.1	Angeborenes Jodmangelsyndrom, myxödematöser Typ	E07.0	Hypersekretion von Kalzitinin
E00.2	Angeborenes Jodmangelsyndrom, gemischter Typ	E07.1	Dyshormogene Struma
E00.9	Angeborenes Jodmangelsyndrom, nicht näher bezeichnet	E07.8	Sonstige näher bezeichnete Krankheiten der Schilddrüse
E01.0	Jodmangelbedingte diffuse Struma (endemisch)	E07.9	Krankheit der Schilddrüse, nicht näher bezeichnet
E01.1	Jodmangelbedingte mehrknotige Struma (endemisch)	E16.0	Arzneimittelinduzierte Hypoglykämie ohne Koma
E01.2	Jodmangelbedingte Struma (endemisch), nicht näher bezeichnet	E16.1	Sonstige Hypoglykämie
E01.8	Sonstige jodmangelbedingte Schilddrüsenkrankheiten und verwandte Zustände	E16.3	Erhöhte Glukagonsekretion
E02	Subklinische Jodmangel-Hypothyreose	E16.8	Sonstige näher bezeichnete Störungen der inneren Sekretion des Pankreas
E03.0	Angeborene Hypothyreose mit diffuser Struma	E16.9	Störung der inneren Sekretion des Pankreas, nicht näher bezeichnet
E03.1	Angeborene Hypothyreose ohne Struma	E20.0	Idiopathischer Hypoparathyreoidismus
E03.2	Hypothyreose durch Arzneimittel oder andere exogene Substanzen	E20.8	Sonstiger Hypoparathyreoidismus
E03.3	Postinfektiöse Hypothyreose	E20.9	Hypoparathyreoidismus, nicht näher bezeichnet
E03.4	Atrophie der Schilddrüse (erworben)	E21.0	Primärer Hyperparathyreoidismus
E03.8	Sonstige näher bezeichnete Hypothyreose	E21.1	Sekundärer Hyperparathyreoidismus, anderenorts nicht klassifiziert
		E21.2	Sonstiger Hyperparathyreoidismus
		E21.3	Hyperparathyreoidismus, nicht näher bezeichnet
		E21.4	Sonstige näher bezeichnete Krankheiten der Nebenschilddrüse
		E21.5	Krankheit der Nebenschilddrüse, nicht näher bezeichnet
		E22.0	Akromegalie und hypophysärer Hochwuchs
		E22.1	Hyperprolaktinämie
		E22.2	Syndrom der inadäquaten Sekretion von Adiuretin
		E22.8	Sonstige Überfunktion der Hypophyse

E22.9	Überfunktion der Hypophyse, nicht näher bezeichnet	E30.8	Sonstige Pubertätsstörungen
E23.0	Hypopituitarismus	E30.9	Pubertätsstörung, nicht näher bezeichnet
E23.1	Arzneimittelinduzierter Hypopituitarismus	E31.0	Autoimmune polyglanduläre Insuffizienz
E23.2	Diabetes insipidus	E31.1	Polyglanduläre Überfunktion
E23.3	Hypothalamische Dysfunktion, anderenorts nicht klassifiziert	E31.8	Sonstige polyglanduläre Dysfunktion
E23.6	Sonstige Störungen der Hypophyse	E31.9	Polyglanduläre Dysfunktion, nicht näher bezeichnet
E23.7	Störung der Hypophyse, nicht näher bezeichnet	E34.0	Karzinoid-Syndrom
E24.0	Hypophysäres Cushing-Syndrom	E34.1	Sonstige Hypersekretion intestinaler Hormone
E24.1	Nelson-Tumor	E34.2	Ektopische Hormonsekretion, anderenorts nicht klassifiziert
E24.2	Arzneimittelinduziertes Cushing-Syndrom	E34.3	Kleinwuchs, anderenorts nicht klassifiziert
E24.3	Ektopisches ACTH-Syndrom	E34.50	Partielles Androgenresistenz-Syndrom
E24.4	Alkoholinduziertes Pseudo-Cushing-Syndrom	E34.51	Komplettes Androgenresistenz-Syndrom
E24.8	Sonstiges Cushing-Syndrom	E34.59	Androgenresistenz-Syndrom, nicht näher bezeichnet
E24.9	Cushing-Syndrom, nicht näher bezeichnet	E34.8	Sonstige näher bezeichnete endokrine Störungen
E25.00	21-Hydroxylase-Mangel [AGS Typ 3], klassische Form	E34.9	Endokrine Störung, nicht näher bezeichnet
E25.01	21-Hydroxylase-Mangel [AGS Typ 3], Late-onset-Form	E89.0	Hypothyreose nach medizinischen Maßnahmen
E25.08	Sonstige angeborene adrenogenitale Störungen in Verbindung mit Enzymmangel	E89.2	Hypoparathyreoidismus nach medizinischen Maßnahmen
E25.09	Angeborene adrenogenitale Störung in Verbindung mit Enzymmangel, nicht näher bezeichnet	E89.3	Hypopituitarismus nach medizinischen Maßnahmen
E25.8	Sonstige adrenogenitale Störungen	E89.5	Testikuläre Unterfunktion nach medizinischen Maßnahmen
E25.9	Adrenogenitale Störung, nicht näher bezeichnet	E89.6	Nebennierenrinden- (Nebennierenmark-) Unterfunktion nach medizinischen Maßnahmen
E26.0	Primärer Hyperaldosteronismus	E89.8	Sonstige endokrine oder Stoffwechselstörungen nach medizinischen Maßnahmen
E26.1	Sekundärer Hyperaldosteronismus	E89.9	Endokrine oder Stoffwechselstörung nach medizinischen Maßnahmen, nicht näher bezeichnet
E26.8	Sonstiger Hyperaldosteronismus	P72.1	Transitorische Hyperthyreose beim Neugeborenen
E26.9	Hyperaldosteronismus, nicht näher bezeichnet	Q56.0	Hermaphroditismus, anderenorts nicht klassifiziert
E27.0	Sonstige Nebennierenrindenüberfunktion	Q56.1	Pseudohermaphroditismus masculinus, anderenorts nicht klassifiziert
E27.1	Primäre Nebennierenrindeninsuffizienz	Q56.2	Pseudohermaphroditismus femininus, anderenorts nicht klassifiziert
E27.2	Addison-Krise	Q56.3	Pseudohermaphroditismus, nicht näher bezeichnet
E27.3	Arzneimittelinduzierte Nebennierenrindeninsuffizienz	Q56.4	Unbestimmtes Geschlecht, nicht näher bezeichnet
E27.4	Sonstige und nicht näher bezeichnete Nebennierenrindeninsuffizienz	Q89.1	Angeborene Fehlbildungen der Nebenniere
E27.5	Nebennierenmarküberfunktion	Q89.2	Angeborene Fehlbildungen sonstiger endokriner Drüsen
E27.8	Sonstige näher bezeichnete Krankheiten der Nebenniere	Q99.0	Chimäre 46,XX/46,XY
E27.9	Krankheit der Nebenniere, nicht näher bezeichnet	Q99.1	Hermaphroditismus verus mit Karyotyp 46,XX
E29.0	Testikuläre Überfunktion	R94.6	Abnorme Ergebnisse von Schilddrüsenfunktionsprüfungen
E29.1	Testikuläre Unterfunktion	R94.7	Abnorme Ergebnisse von sonstigen endokrinen Funktionsprüfungen
E29.8	Sonstige testikuläre Dysfunktion	S11.1	Offene Wunde mit Beteiligung der Schilddrüse
E29.9	Testikuläre Dysfunktion, nicht näher bezeichnet	S37.81	Verletzung: Nebenniere
E30.0	Verzögerte Pubertät [Pubertas tarda]		
E30.1	Vorzeitige Pubertät [Pubertas praecox]		

## Diagnose K64-2

G04.1	Humane T-Zell-lymphotrope Virus-assoziierte Myelopathie	G82.13	Spastische Paraparese und Paraplegie: Chronische inkomplette Querschnittlähmung
G82.00	Schlaffe Paraparese und Paraplegie: Akute komplette Querschnittlähmung nichttraumatischer Genese	G82.20	Paraparese und Paraplegie, nicht näher bezeichnet: Akute komplette Querschnittlähmung nichttraumatischer Genese
G82.01	Schlaffe Paraparese und Paraplegie: Akute inkomplette Querschnittlähmung nichttraumatischer Genese	G82.21	Paraparese und Paraplegie, nicht näher bezeichnet: Akute inkomplette Querschnittlähmung nichttraumatischer Genese
G82.02	Schlaffe Paraparese und Paraplegie: Chronische komplette Querschnittlähmung	G82.22	Paraparese und Paraplegie, nicht näher bezeichnet: Chronische komplette Querschnittlähmung
G82.03	Schlaffe Paraparese und Paraplegie: Chronische inkomplette Querschnittlähmung	G82.23	Paraparese und Paraplegie, nicht näher bezeichnet: Chronische inkomplette Querschnittlähmung
G82.10	Spastische Paraparese und Paraplegie: Akute komplette Querschnittlähmung nichttraumatischer Genese	G82.30	Schlaffe Tetraparese und Tetraplegie: Akute komplette Querschnittlähmung nichttraumatischer Genese
G82.11	Spastische Paraparese und Paraplegie: Akute inkomplette Querschnittlähmung nichttraumatischer Genese	G82.31	Schlaffe Tetraparese und Tetraplegie: Akute inkomplette Querschnittlähmung nichttraumatischer Genese
G82.12	Spastische Paraparese und Paraplegie: Chronische komplette Querschnittlähmung	G82.32	Schlaffe Tetraparese und Tetraplegie: Chronische komplette Querschnittlähmung

G82.33	Schlaffe Tetraparese und Tetraplegie: Chronische unvollständige Querschnittslähmung	G82.52	Tetraparese und Tetraplegie, nicht näher bezeichnet: Chronische unvollständige Querschnittslähmung
G82.40	Spastische Tetraparese und Tetraplegie: Akute unvollständige Querschnittslähmung nichttraumatischer Genese	G82.53	Tetraparese und Tetraplegie, nicht näher bezeichnet: Chronische unvollständige Querschnittslähmung
G82.41	Spastische Tetraparese und Tetraplegie: Akute unvollständige Querschnittslähmung nichttraumatischer Genese	G83.5	Locked-in-Syndrom
G82.42	Spastische Tetraparese und Tetraplegie: Chronische unvollständige Querschnittslähmung	G93.80	Apallisches Syndrom
G82.43	Spastische Tetraparese und Tetraplegie: Chronische unvollständige Querschnittslähmung	P11.50	Geburtsverletzung der Wirbelsäule und des Rückenmarkes: Mit akuter Querschnittslähmung
G82.50	Tetraparese und Tetraplegie, nicht näher bezeichnet: Akute unvollständige Querschnittslähmung nichttraumatischer Genese	P11.51	Geburtsverletzung der Wirbelsäule und des Rückenmarkes: Mit chronischer Querschnittslähmung
G82.51	Tetraparese und Tetraplegie, nicht näher bezeichnet: Akute unvollständige Querschnittslähmung nichttraumatischer Genese	P91.80	Locked-in-Syndrom und apallisches Syndrom beim Neugeborenen
		S34.18	Sonstige Verletzung des lumbalen Rückenmarkes
		S34.38	Sonstige und nicht näher bezeichnete Verletzungen der Cauda equina

### Diagnose K64-3

C73	Bösartige Neubildung der Schilddrüse	C75.8	Bösartige Neubildung: Beteiligung mehrerer endokriner Drüsen, nicht näher bezeichnet
C74.0	Bösartige Neubildung: Nebennierenrinde	E05.5	Thyreotoxische Krise
C74.1	Bösartige Neubildung: Nebennierenmark	E22.2	Syndrom der inadäquaten Sekretion von Adiuretin
C74.9	Bösartige Neubildung: Nebenniere, nicht näher bezeichnet	E27.2	Addison-Krise

### Prozedur K64-4

99.B5.21 †↔	Komplexe endokrinologische Funktionsuntersuchung mit invasiver Katheter-Untersuchung, ohne hormonelle Stimulation während des stationären Aufenthaltes	99.B5.22 †↔	Komplexe endokrinologische Funktionsuntersuchung mit invasiver Katheter-Untersuchung, mit hormoneller Stimulation während des stationären Aufenthaltes
-------------	--	-------------	--

### Prozedur K64-5

92.18.04 †↔	Ganzkörperszintigraphie zur Lokalisationsdiagnostik, Ganzkörperszintigraphie mit Radiojod, mit Gabe von rekombinantem Thyreotropin [rh-TSH]
-------------	---

### Prozedur K64-6

99.B5.09 †↔	Komplexe endokrinologische oder metabolische Massnahmen, sonstige	99.B5.10 †↔	Komplexe endokrinologische Funktionsuntersuchung ohne invasive Katheter-Untersuchung
-------------	---	-------------	--

## ADRG K86

### Endokrine, Ernährungs- und Stoffwechselkrankheiten, ein Belegungstag

Verweildauer ist gleich 1 Tag

## DRG K86A

### Endokrine, Ernährungs- und Stoffwechselkrankheiten, ein Belegungstag mit Alter < 16 Jahre

Alter < 16 Jahre

## DRG K86B

### Endokrine, Ernährungs- und Stoffwechselkrankheiten, ein Belegungstag mit Alter > 15 Jahre

**ADRG K87****Endokrine, Ernährungs- und Stoffwechselkrankheiten mit intensivmedizinischer Komplexbehandlung/IMCK > 119 Aufwandspunkten**

Mindestens eine Prozedur in Tabelle K87-1

**DRG K87Z****Endokrine, Ernährungs- und Stoffwechselkrankheiten mit intensivmedizinischer Komplexbehandlung/IMCK > 119 Aufwandspunkten****Prozedur K87-1**

99.B7.12 †↔ Intensivmedizinische Komplexbehandlung, 120 bis 184 Aufwandspunkte	99.B8.12 †↔ IMC-Komplexbehandlung des Erwachsenen, 120 bis 184 Aufwandspunkte
99.B7.13 †↔ Intensivmedizinische Komplexbehandlung, 185 bis 360 Aufwandspunkte	99.B8.13 †↔ IMC-Komplexbehandlung des Erwachsenen, 185 bis 360 Aufwandspunkte
99.B7.14 †↔ Intensivmedizinische Komplexbehandlung, 361 bis 552 Aufwandspunkte	99.B8.14 †↔ IMC-Komplexbehandlung des Erwachsenen, 361 bis 552 Aufwandspunkte
99.B7.15 †↔ Intensivmedizinische Komplexbehandlung, 553 bis 828 Aufwandspunkte	99.B8.15 †↔ IMC-Komplexbehandlung des Erwachsenen, 553 bis 828 Aufwandspunkte
99.B7.16 †↔ Intensivmedizinische Komplexbehandlung, 829 bis 1104 Aufwandspunkte	99.B8.16 †↔ IMC-Komplexbehandlung des Erwachsenen, 829 bis 1104 Aufwandspunkte
99.B7.17 †↔ Intensivmedizinische Komplexbehandlung, 1105 bis 1380 Aufwandspunkte	99.B8.17 †↔ IMC-Komplexbehandlung des Erwachsenen, 1105 bis 1380 Aufwandspunkte
99.B7.18 †↔ Intensivmedizinische Komplexbehandlung, 1381 bis 1656 Aufwandspunkte	99.B8.18 †↔ IMC-Komplexbehandlung des Erwachsenen, 1381 bis 1656 Aufwandspunkte
99.B7.1A †↔ Intensivmedizinische Komplexbehandlung, 1657 bis 1932 Aufwandspunkte	99.B8.1A †↔ IMC-Komplexbehandlung des Erwachsenen, 1657 bis 1932 Aufwandspunkte
99.B7.1B †↔ Intensivmedizinische Komplexbehandlung, 1933 bis 2208 Aufwandspunkte	99.B8.1B †↔ IMC-Komplexbehandlung des Erwachsenen, 1933 bis 2208 Aufwandspunkte
99.B7.1C †↔ Intensivmedizinische Komplexbehandlung, 2209 bis 2484 Aufwandspunkte	99.B8.1C †↔ IMC-Komplexbehandlung des Erwachsenen, 2209 bis 2484 Aufwandspunkte
99.B7.1D †↔ Intensivmedizinische Komplexbehandlung, 2485 bis 2760 Aufwandspunkte	99.B8.1D †↔ IMC-Komplexbehandlung des Erwachsenen, 2485 bis 2760 Aufwandspunkte
99.B7.1E †↔ Intensivmedizinische Komplexbehandlung, 2761 bis 3220 Aufwandspunkte	99.B8.1E †↔ IMC-Komplexbehandlung des Erwachsenen, 2761 bis 3220 Aufwandspunkte
99.B7.1F †↔ Intensivmedizinische Komplexbehandlung, 3221 bis 3680 Aufwandspunkte	99.B8.1F †↔ IMC-Komplexbehandlung des Erwachsenen, 3221 bis 3680 Aufwandspunkte
99.B7.1G †↔ Intensivmedizinische Komplexbehandlung, 3681 bis 4600 Aufwandspunkte	99.B8.1G †↔ IMC-Komplexbehandlung des Erwachsenen, 3681 bis 4600 Aufwandspunkte
99.B7.1H †↔ Intensivmedizinische Komplexbehandlung, 4601 bis 5520 Aufwandspunkte	99.B8.1H †↔ IMC-Komplexbehandlung des Erwachsenen, 4601 bis 5520 Aufwandspunkte
99.B7.1I †↔ Intensivmedizinische Komplexbehandlung, 5521 bis 7360 Aufwandspunkte	99.B8.1I †↔ IMC-Komplexbehandlung des Erwachsenen, 5521 bis 7360 Aufwandspunkte
99.B7.1J †↔ Intensivmedizinische Komplexbehandlung, 7361 bis 9200 Aufwandspunkte	99.B8.1J †↔ IMC-Komplexbehandlung des Erwachsenen, 7361 bis 9200 Aufwandspunkte
99.B7.1K †↔ Intensivmedizinische Komplexbehandlung, 9201 bis 11040 Aufwandspunkte	99.B8.1K †↔ IMC-Komplexbehandlung des Erwachsenen, 9201 bis 11040 Aufwandspunkte
99.B7.1L †↔ Intensivmedizinische Komplexbehandlung, 11041 bis 13800 Aufwandspunkte	99.B8.1L †↔ IMC-Komplexbehandlung des Erwachsenen, 11041 bis 13800 Aufwandspunkte
99.B7.1M †↔ Intensivmedizinische Komplexbehandlung, 13801 bis 16560 Aufwandspunkte	99.B8.1M †↔ IMC-Komplexbehandlung des Erwachsenen, 13801 bis 16560 Aufwandspunkte
99.B7.1N †↔ Intensivmedizinische Komplexbehandlung, 16561 bis 19320 Aufwandspunkte	99.B8.1N †↔ IMC-Komplexbehandlung des Erwachsenen, 16561 bis 19320 Aufwandspunkte
99.B7.1O †↔ Intensivmedizinische Komplexbehandlung, 19321 und mehr Aufwandspunkte	99.B8.1O †↔ IMC-Komplexbehandlung des Erwachsenen, 19321 und mehr Aufwandspunkte

**ADRG 901, 902****OR-Prozeduren ohne Bezug**

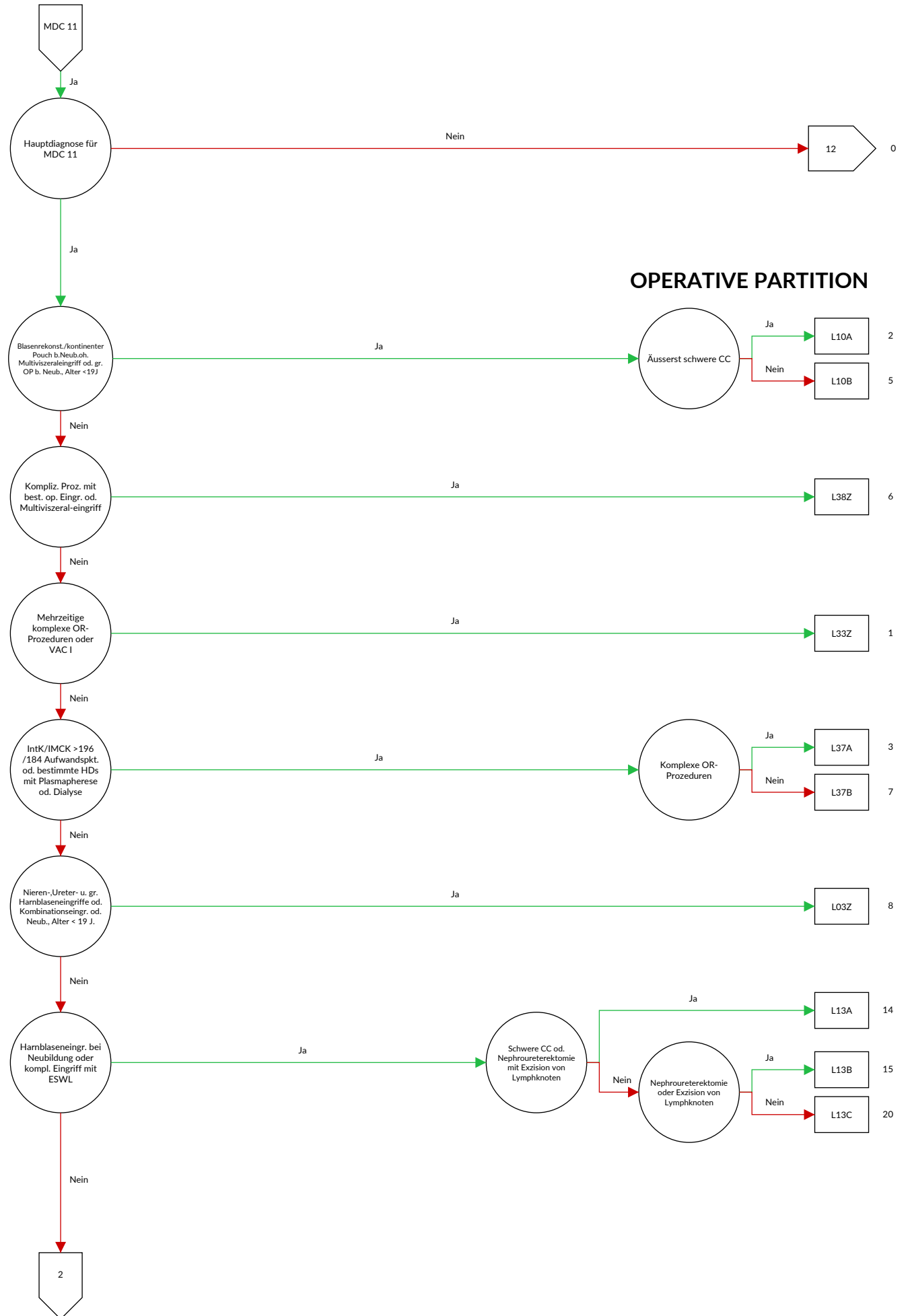
OR-Prozeduren ohne Bezug

DRGs 901A, 901B, 901C, 901D, 902Z

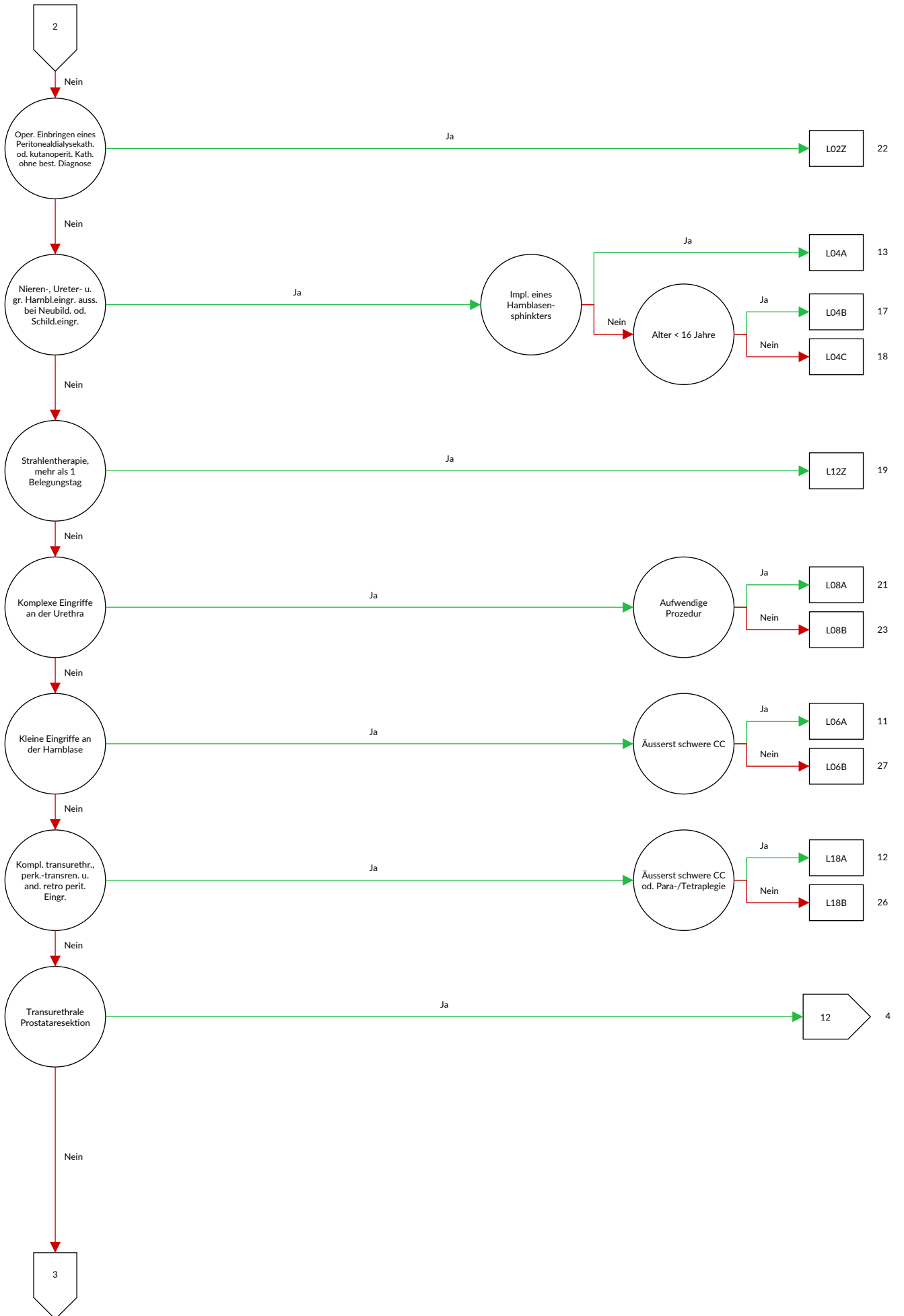
## MDC 11

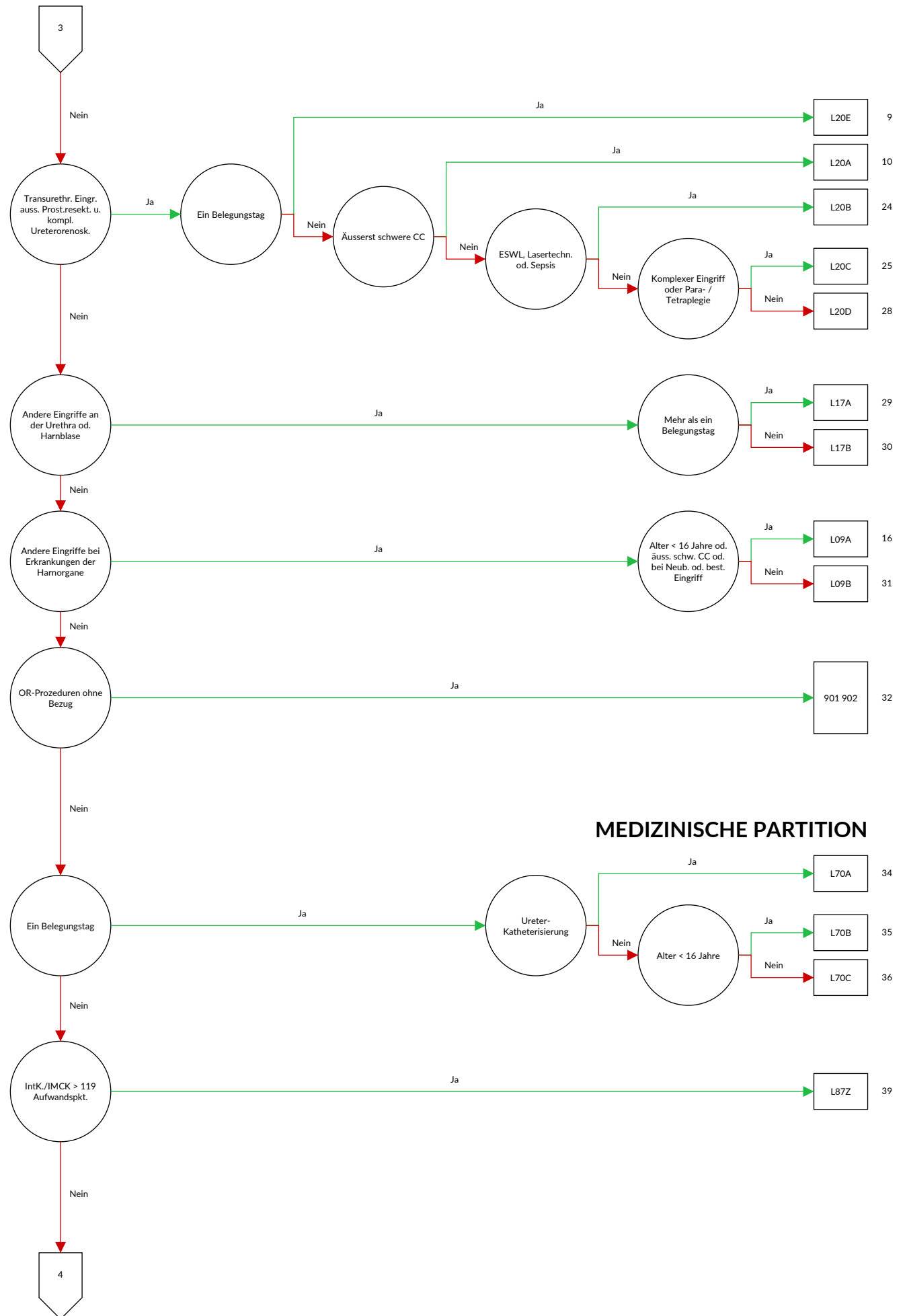
### Krankheiten und Störungen der Harnorgane

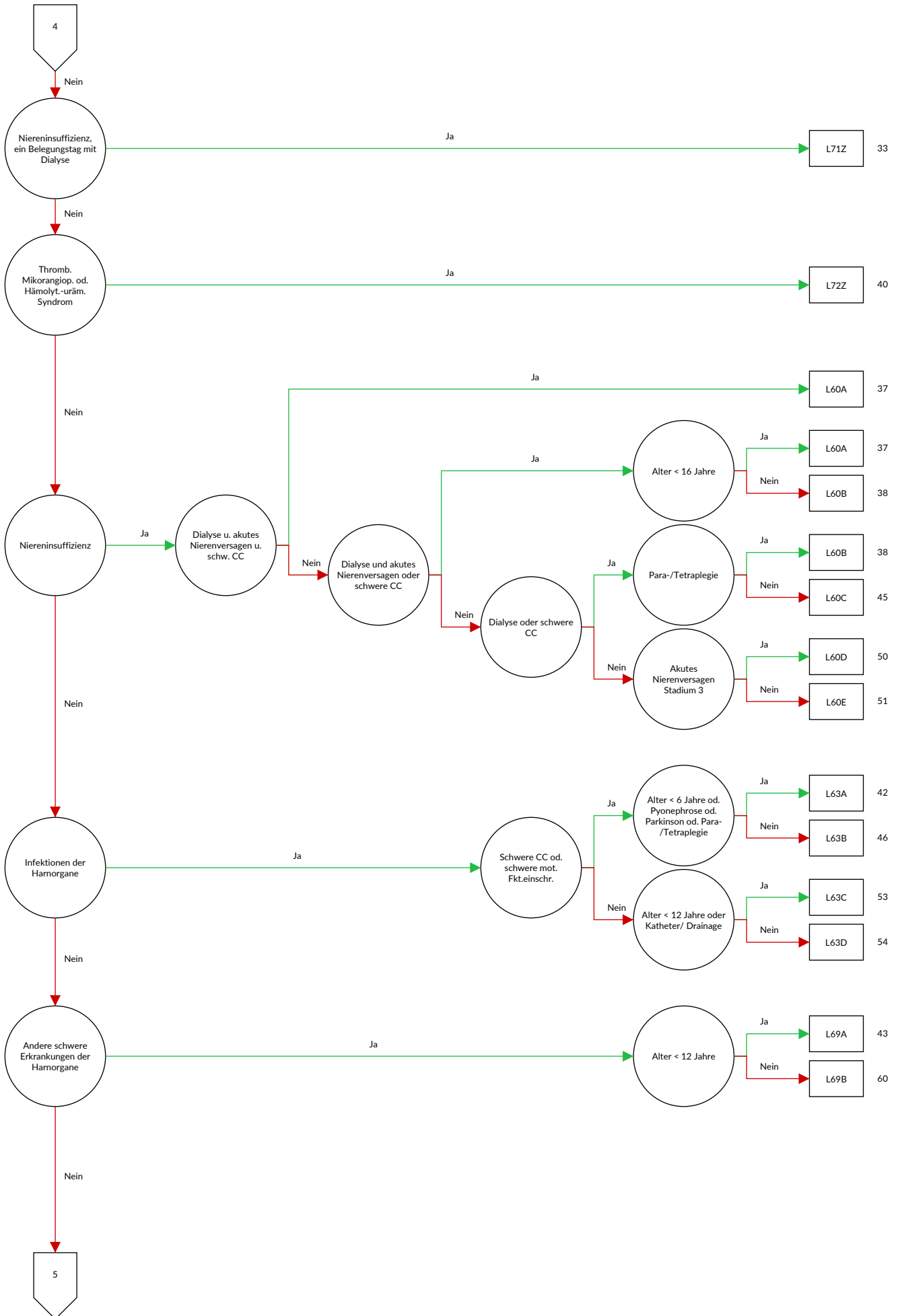


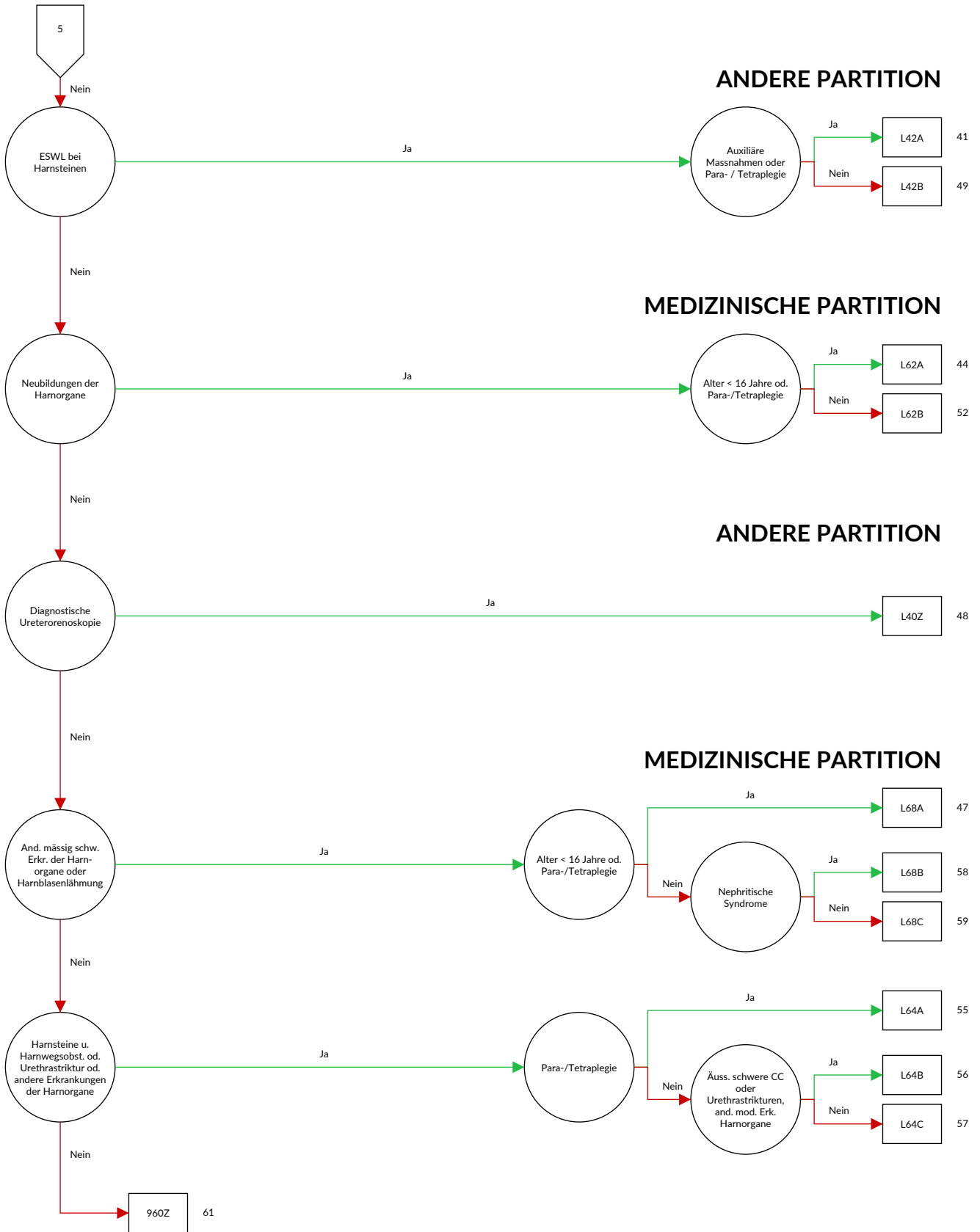














## Entscheidungslogik MDC 11 Krankheiten und Störungen der Harnorgane

Hauptdiagnose in Tabelle MDC11-0

### Diagnose MDC11-0

A18.1	Tuberkulose des Urogenitalsystems	E11.21	Diabetes mellitus, Typ 2: Mit Nierenkomplikationen: Als entgleist bezeichnet
A98.5	Hämorrhagisches Fieber mit renalem Syndrom	E12.20	Diabetes mellitus in Verbindung mit Fehl- oder Mangelernährung [Malnutrition]: Mit Nierenkomplikationen: Nicht als entgleist bezeichnet
B65.0	Schistosomiasis durch Schistosoma haematobium [Blasenbilharziose]	E12.21	Diabetes mellitus in Verbindung mit Fehl- oder Mangelernährung [Malnutrition]: Mit Nierenkomplikationen: Als entgleist bezeichnet
B90.1	Folgezustände einer Tuberkulose des Urogenitalsystems	E13.20	Sonstiger näher bezeichneter Diabetes mellitus: Mit Nierenkomplikationen: Nicht als entgleist bezeichnet
C64	Bösartige Neubildung der Niere, ausgenommen Nierenbecken	E13.21	Sonstiger näher bezeichneter Diabetes mellitus: Mit Nierenkomplikationen: Als entgleist bezeichnet
C65	Bösartige Neubildung des Nierenbeckens	E14.20	Nicht näher bezeichneter Diabetes mellitus: Mit Nierenkomplikationen: Nicht als entgleist bezeichnet
C66	Bösartige Neubildung des Ureters	E14.21	Nicht näher bezeichneter Diabetes mellitus: Mit Nierenkomplikationen: Als entgleist bezeichnet
C67.0	Bösartige Neubildung: Trigonum vesicae	E87.7	Flüssigkeitsüberschuss
C67.1	Bösartige Neubildung: Apex vesicae	F45.34	Somatoforme autonome Funktionsstörung: Urogenitalsystem
C67.2	Bösartige Neubildung: Laterale Harnblasenwand	G95.80	Harnblasenlähmung bei Schädigung des oberen motorischen Neurons [UMNL]
C67.3	Bösartige Neubildung: Vordere Harnblasenwand	G95.81	Harnblasenlähmung bei Schädigung des unteren motorischen Neurons [LMNL]
C67.4	Bösartige Neubildung: Hintere Harnblasenwand	I12.00	Hypertensive Nierenkrankheit mit Niereninsuffizienz: Ohne Angabe einer hypertensiven Krise
C67.5	Bösartige Neubildung: Harnblasenhals	I12.01	Hypertensive Nierenkrankheit mit Niereninsuffizienz: Mit Angabe einer hypertensiven Krise
C67.6	Bösartige Neubildung: Ostium ureteris	I12.90	Hypertensive Nierenkrankheit ohne Niereninsuffizienz: Ohne Angabe einer hypertensiven Krise
C67.7	Bösartige Neubildung: Urachus	I12.91	Hypertensive Nierenkrankheit ohne Niereninsuffizienz: Mit Angabe einer hypertensiven Krise
C67.8	Bösartige Neubildung: Harnblase, mehrere Teilbereiche überlappend	I13.10	Hypertensive Herz- und Nierenkrankheit mit Niereninsuffizienz: Ohne Angabe einer hypertensiven Krise
C67.9	Bösartige Neubildung: Harnblase, nicht näher bezeichnet	I13.11	Hypertensive Herz- und Nierenkrankheit mit Niereninsuffizienz: Mit Angabe einer hypertensiven Krise
C68.0	Bösartige Neubildung: Urethra	I72.2	Aneurysma und Dissektion der Nierenarterie
C68.1	Bösartige Neubildung: Paraurethrale Drüse	I82.3	Embolie und Thrombose der Nierenvene
C68.8	Bösartige Neubildung: Harnorgane, mehrere Teilbereiche überlappend	K66.2	Retroperitonealfibrose
C68.9	Bösartige Neubildung: Harnorgan, nicht näher bezeichnet	M10.30	Gicht durch Nierenfunktionsstörung: Mehrere Lokalisationen
C79.0	Sekundäre bösartige Neubildung der Niere und des Nierenbeckens	M10.31	Gicht durch Nierenfunktionsstörung: Schulterregion
C79.1	Sekundäre bösartige Neubildung der Harnblase sowie sonstiger und nicht näher bezeichneter Harnorgane	M10.32	Gicht durch Nierenfunktionsstörung: Oberarm
D09.0	Carcinoma in situ: Harnblase	M10.33	Gicht durch Nierenfunktionsstörung: Unterarm
D09.1	Carcinoma in situ: Sonstige und nicht näher bezeichnete Harnorgane	M10.34	Gicht durch Nierenfunktionsstörung: Hand
D30.0	Gutartige Neubildung: Niere	M10.35	Gicht durch Nierenfunktionsstörung: Beckenregion und Oberschenkel
D30.1	Gutartige Neubildung: Nierenbecken	M10.36	Gicht durch Nierenfunktionsstörung: Unterschenkel
D30.2	Gutartige Neubildung: Ureter	M10.37	Gicht durch Nierenfunktionsstörung: Knöchel und Fuß
D30.3	Gutartige Neubildung: Harnblase	M10.38	Gicht durch Nierenfunktionsstörung: Sonstige
D30.4	Gutartige Neubildung: Urethra	M10.39	Gicht durch Nierenfunktionsstörung: Nicht näher bezeichnete Lokalisation
D30.7	Gutartige Neubildung: Sonstige Harnorgane	M31.1	Thrombotische Mikroangiopathie
D30.9	Gutartige Neubildung: Harnorgan, nicht näher bezeichnet	N00.0	Akutes nephritisches Syndrom: Minimale glomeruläre Läsion
D41.0	Neubildung unsicheren oder unbekanntes Verhaltens: Niere	N00.1	Akutes nephritisches Syndrom: Fokale und segmentale glomeruläre Läsionen
D41.1	Neubildung unsicheren oder unbekanntes Verhaltens: Nierenbecken	N00.2	Akutes nephritisches Syndrom: Diffuse membranöse Glomerulonephritis
D41.2	Neubildung unsicheren oder unbekanntes Verhaltens: Ureter		
D41.3	Neubildung unsicheren oder unbekanntes Verhaltens: Urethra		
D41.4	Neubildung unsicheren oder unbekanntes Verhaltens: Harnblase		
D41.7	Neubildung unsicheren oder unbekanntes Verhaltens: Sonstige Harnorgane		
D41.9	Neubildung unsicheren oder unbekanntes Verhaltens: Harnorgan, nicht näher bezeichnet		
D59.3	Hämolytisch-urämisches Syndrom		
E10.20	Diabetes mellitus, Typ 1: Mit Nierenkomplikationen: Nicht als entgleist bezeichnet		
E10.21	Diabetes mellitus, Typ 1: Mit Nierenkomplikationen: Als entgleist bezeichnet		
E11.20	Diabetes mellitus, Typ 2: Mit Nierenkomplikationen: Nicht als entgleist bezeichnet		

N00.3	Akutes nephritisches Syndrom: Diffuse mesangioproliferative Glomerulonephritis	N03.7	Chronisches nephritisches Syndrom: Glomerulonephritis mit diffuser Halbmondbildung
N00.4	Akutes nephritisches Syndrom: Diffuse endokapillär-proliferative Glomerulonephritis	N03.8	Chronisches nephritisches Syndrom: Sonstige morphologische Veränderungen
N00.5	Akutes nephritisches Syndrom: Diffuse mesangiokapilläre Glomerulonephritis	N03.9	Chronisches nephritisches Syndrom: Art der morphologischen Veränderung nicht näher bezeichnet
N00.6	Akutes nephritisches Syndrom: Dense-deposit-Krankheit	N04.0	Nephrotisches Syndrom: Minimale glomeruläre Läsion
N00.7	Akutes nephritisches Syndrom: Glomerulonephritis mit diffuser Halbmondbildung	N04.1	Nephrotisches Syndrom: Fokale und segmentale glomeruläre Läsionen
N00.8	Akutes nephritisches Syndrom: Sonstige morphologische Veränderungen	N04.2	Nephrotisches Syndrom: Diffuse membranöse Glomerulonephritis
N00.9	Akutes nephritisches Syndrom: Art der morphologischen Veränderung nicht näher bezeichnet	N04.3	Nephrotisches Syndrom: Diffuse mesangioproliferative Glomerulonephritis
N01.0	Rapid-progressives nephritisches Syndrom: Minimale glomeruläre Läsion	N04.4	Nephrotisches Syndrom: Diffuse endokapillär-proliferative Glomerulonephritis
N01.1	Rapid-progressives nephritisches Syndrom: Fokale und segmentale glomeruläre Läsionen	N04.5	Nephrotisches Syndrom: Diffuse mesangiokapilläre Glomerulonephritis
N01.2	Rapid-progressives nephritisches Syndrom: Diffuse membranöse Glomerulonephritis	N04.6	Nephrotisches Syndrom: Dense-deposit-Krankheit
N01.3	Rapid-progressives nephritisches Syndrom: Diffuse mesangioproliferative Glomerulonephritis	N04.7	Nephrotisches Syndrom: Glomerulonephritis mit diffuser Halbmondbildung
N01.4	Rapid-progressives nephritisches Syndrom: Diffuse endokapillär-proliferative Glomerulonephritis	N04.8	Nephrotisches Syndrom: Sonstige morphologische Veränderungen
N01.5	Rapid-progressives nephritisches Syndrom: Diffuse mesangiokapilläre Glomerulonephritis	N04.9	Nephrotisches Syndrom: Art der morphologischen Veränderung nicht näher bezeichnet
N01.6	Rapid-progressives nephritisches Syndrom: Dense-deposit-Krankheit	N05.0	Nicht näher bezeichnetes nephritisches Syndrom: Minimale glomeruläre Läsion
N01.7	Rapid-progressives nephritisches Syndrom: Glomerulonephritis mit diffuser Halbmondbildung	N05.1	Nicht näher bezeichnetes nephritisches Syndrom: Fokale und segmentale glomeruläre Läsionen
N01.8	Rapid-progressives nephritisches Syndrom: Sonstige morphologische Veränderungen	N05.2	Nicht näher bezeichnetes nephritisches Syndrom: Diffuse membranöse Glomerulonephritis
N01.9	Rapid-progressives nephritisches Syndrom: Art der morphologischen Veränderung nicht näher bezeichnet	N05.3	Nicht näher bezeichnetes nephritisches Syndrom: Diffuse mesangioproliferative Glomerulonephritis
N02.0	Rezidivierende und persistierende Hämaturie: Minimale glomeruläre Läsion	N05.4	Nicht näher bezeichnetes nephritisches Syndrom: Diffuse endokapillär-proliferative Glomerulonephritis
N02.1	Rezidivierende und persistierende Hämaturie: Fokale und segmentale glomeruläre Läsionen	N05.5	Nicht näher bezeichnetes nephritisches Syndrom: Diffuse mesangiokapilläre Glomerulonephritis
N02.2	Rezidivierende und persistierende Hämaturie: Diffuse membranöse Glomerulonephritis	N05.6	Nicht näher bezeichnetes nephritisches Syndrom: Dense-deposit-Krankheit
N02.3	Rezidivierende und persistierende Hämaturie: Diffuse mesangioproliferative Glomerulonephritis	N05.7	Nicht näher bezeichnetes nephritisches Syndrom: Glomerulonephritis mit diffuser Halbmondbildung
N02.4	Rezidivierende und persistierende Hämaturie: Diffuse endokapillär-proliferative Glomerulonephritis	N05.8	Nicht näher bezeichnetes nephritisches Syndrom: Sonstige morphologische Veränderungen
N02.5	Rezidivierende und persistierende Hämaturie: Diffuse mesangiokapilläre Glomerulonephritis	N05.9	Nicht näher bezeichnetes nephritisches Syndrom: Art der morphologischen Veränderung nicht näher bezeichnet
N02.6	Rezidivierende und persistierende Hämaturie: Dense-deposit-Krankheit	N06.0	Isolierte Proteinurie mit Angabe morphologischer Veränderungen: Minimale glomeruläre Läsion
N02.7	Rezidivierende und persistierende Hämaturie: Glomerulonephritis mit diffuser Halbmondbildung	N06.1	Isolierte Proteinurie mit Angabe morphologischer Veränderungen: Fokale und segmentale glomeruläre Läsionen
N02.8	Rezidivierende und persistierende Hämaturie: Sonstige morphologische Veränderungen	N06.2	Isolierte Proteinurie mit Angabe morphologischer Veränderungen: Diffuse membranöse Glomerulonephritis
N02.9	Rezidivierende und persistierende Hämaturie: Art der morphologischen Veränderung nicht näher bezeichnet	N06.3	Isolierte Proteinurie mit Angabe morphologischer Veränderungen: Diffuse mesangioproliferative Glomerulonephritis
N03.0	Chronisches nephritisches Syndrom: Minimale glomeruläre Läsion	N06.4	Isolierte Proteinurie mit Angabe morphologischer Veränderungen: Diffuse endokapillär-proliferative Glomerulonephritis
N03.1	Chronisches nephritisches Syndrom: Fokale und segmentale glomeruläre Läsionen	N06.5	Isolierte Proteinurie mit Angabe morphologischer Veränderungen: Diffuse mesangiokapilläre Glomerulonephritis
N03.2	Chronisches nephritisches Syndrom: Diffuse membranöse Glomerulonephritis	N06.6	Isolierte Proteinurie mit Angabe morphologischer Veränderungen: Dense-deposit-Krankheit
N03.3	Chronisches nephritisches Syndrom: Diffuse mesangioproliferative Glomerulonephritis	N06.7	Isolierte Proteinurie mit Angabe morphologischer Veränderungen: Glomerulonephritis mit diffuser Halbmondbildung
N03.4	Chronisches nephritisches Syndrom: Diffuse endokapillär-proliferative Glomerulonephritis		
N03.5	Chronisches nephritisches Syndrom: Diffuse mesangiokapilläre Glomerulonephritis		
N03.6	Chronisches nephritisches Syndrom: Dense-deposit-Krankheit		

N06.8	Isolierte Proteinurie mit Angabe morphologischer Veränderungen: Sonstige morphologische Veränderungen	N13.61	Hydronephrose bei Ureterstriktur, anderenorts nicht klassifiziert, mit Infektion der Niere
N06.9	Isolierte Proteinurie mit Angabe morphologischer Veränderungen: Art der morphologischen Veränderung nicht näher bezeichnet	N13.62	Hydronephrose bei Obstruktion durch Nierenstein mit Infektion der Niere
N07.0	Hereditäre Nephropathie, anderenorts nicht klassifiziert: Minimale glomeruläre Läsion	N13.63	Hydronephrose bei Obstruktion durch Ureterstein mit Infektion der Niere
N07.1	Hereditäre Nephropathie, anderenorts nicht klassifiziert: Fokale und segmentale glomeruläre Läsionen	N13.64	Hydronephrose bei Obstruktion durch Nieren- und Ureterstein, Steinlokalisation nicht näher bezeichnet, mit Infektion der Niere
N07.2	Hereditäre Nephropathie, anderenorts nicht klassifiziert: Diffuse membranöse Glomerulonephritis	N13.65	Sonstige und nicht näher bezeichnete Hydronephrose mit Infektion der Niere
N07.3	Hereditäre Nephropathie, anderenorts nicht klassifiziert: Diffuse mesangioproliferative Glomerulonephritis	N13.66	Hydronephrose mit Infektion der Niere
N07.4	Hereditäre Nephropathie, anderenorts nicht klassifiziert: Diffuse endokapillär-proliferative Glomerulonephritis	N13.67	Hydronephrose bei Obstruktion durch Nieren- und Ureterstein, Steinlokalisation nicht näher bezeichnet, mit Infektion der Niere
N07.5	Hereditäre Nephropathie, anderenorts nicht klassifiziert: Diffuse mesangiokapilläre Glomerulonephritis	N13.68	Sonstige und nicht näher bezeichnete Pyonephrose
N07.6	Hereditäre Nephropathie, anderenorts nicht klassifiziert: Dense-deposit-Krankheit	N13.7	Uropathie in Zusammenhang mit vesikoureteralem Reflux
N07.7	Hereditäre Nephropathie, anderenorts nicht klassifiziert: Glomerulonephritis mit diffuser Halbmondbildung	N13.8	Sonstige obstruktive Uropathie und Refluxuropathie
N07.8	Hereditäre Nephropathie, anderenorts nicht klassifiziert: Sonstige morphologische Veränderungen	N13.9	Obstruktive Uropathie und Refluxuropathie, nicht näher bezeichnet
N07.9	Hereditäre Nephropathie, anderenorts nicht klassifiziert: Art der morphologischen Veränderung nicht näher bezeichnet	N14.0	Analgetika-Nephropathie
N08.0	Glomeruläre Krankheiten bei anderenorts klassifizierten infektiösen und parasitären Krankheiten	N14.1	Nephropathie durch sonstige Arzneimittel, Drogen und biologisch aktive Substanzen
N08.1	Glomeruläre Krankheiten bei Neubildungen	N14.2	Nephropathie durch nicht näher bezeichnete(s) Arzneimittel, Droge oder biologisch aktive Substanz
N08.2	Glomeruläre Krankheiten bei Blutkrankheiten und Störungen mit Beteiligung des Immunsystems	N14.3	Nephropathie durch Schwermetalle
N08.3	Glomeruläre Krankheiten bei Diabetes mellitus [E10-E14, vierte Stelle .2]	N14.4	Toxische Nephropathie, anderenorts nicht klassifiziert
N08.4	Glomeruläre Krankheiten bei sonstigen endokrinen, Ernährungs- und Stoffwechselkrankheiten	N15.0	Balkan-Nephropathie
N08.5	Glomeruläre Krankheiten bei Systemkrankheiten des Bindegewebes	N15.10	Nierenabszess
N08.8	Glomeruläre Krankheiten bei sonstigen anderenorts klassifizierten Krankheiten	N15.11	Perinephritischer Abszess
N10	Akute tubulointerstitielle Nephritis	N15.8	Sonstige näher bezeichnete tubulointerstitielle Nierenkrankheiten
N11.0	Nichtobstruktive, mit Reflux verbundene chronische Pyelonephritis	N15.9	Tubulointerstitielle Nierenkrankheit, nicht näher bezeichnet
N11.1	Chronische obstruktive Pyelonephritis	N16.0	Tubulointerstitielle Nierenkrankheiten bei anderenorts klassifizierten infektiösen und parasitären Krankheiten
N11.8	Sonstige chronische tubulointerstitielle Nephritis	N16.1	Tubulointerstitielle Nierenkrankheiten bei Neubildungen
N11.9	Chronische tubulointerstitielle Nephritis, nicht näher bezeichnet	N16.2	Tubulointerstitielle Nierenkrankheiten bei Blutkrankheiten und Störungen mit Beteiligung des Immunsystems
N12	Tubulointerstitielle Nephritis, nicht als akut oder chronisch bezeichnet	N16.3	Tubulointerstitielle Nierenkrankheiten bei Stoffwechselkrankheiten
N13.0	Hydronephrose bei ureteropelviner Obstruktion	N16.4	Tubulointerstitielle Nierenkrankheiten bei systemischen Krankheiten des Bindegewebes
N13.1	Hydronephrose bei Ureterstriktur, anderenorts nicht klassifiziert	N16.5	Tubulointerstitielle Nierenkrankheiten bei Transplantatabstoßung {T86.-}
N13.20	Hydronephrose bei Obstruktion durch Nierenstein	N16.8	Tubulointerstitielle Nierenkrankheiten bei sonstigen anderenorts klassifizierten Krankheiten
N13.21	Hydronephrose bei Obstruktion durch Ureterstein	N17.01	Akutes Nierenversagen mit Tubulusnekrose: Stadium 1
N13.29	Hydronephrose bei Obstruktion durch Nieren- und Ureterstein, Steinlokalisation nicht näher bezeichnet	N17.02	Akutes Nierenversagen mit Tubulusnekrose: Stadium 2
N13.3	Sonstige und nicht näher bezeichnete Hydronephrose	N17.03	Akutes Nierenversagen mit Tubulusnekrose: Stadium 3
N13.4	Hydronephrose	N17.09	Akutes Nierenversagen mit Tubulusnekrose: Stadium nicht näher bezeichnet
N13.5	Abknickung und Striktur des Ureters ohne Hydronephrose	N17.11	Akutes Nierenversagen mit akuter Rindennekrose: Stadium 1
N13.60	Hydronephrose bei ureteropelviner Obstruktion mit Infektion der Niere	N17.12	Akutes Nierenversagen mit akuter Rindennekrose: Stadium 2
		N17.13	Akutes Nierenversagen mit akuter Rindennekrose: Stadium 3
		N17.19	Akutes Nierenversagen mit akuter Rindennekrose: Stadium nicht näher bezeichnet
		N17.21	Akutes Nierenversagen mit Marknekrose: Stadium 1
		N17.22	Akutes Nierenversagen mit Marknekrose: Stadium 2
		N17.23	Akutes Nierenversagen mit Marknekrose: Stadium 3



N17.29	Akutes Nierenversagen mit Marknekrose: Stadium nicht näher bezeichnet	N31.0	Ungehemmte neurogene Blasenentleerung, anderenorts nicht klassifiziert
N17.81	Sonstiges akutes Nierenversagen: Stadium 1	N31.1	Neurogene Reflexblase, anderenorts nicht klassifiziert
N17.82	Sonstiges akutes Nierenversagen: Stadium 2	N31.2	Schlaffe neurogene Harnblase, anderenorts nicht klassifiziert
N17.83	Sonstiges akutes Nierenversagen: Stadium 3	N31.80	Neuromuskuläre Low-compliance-Blase, organisch fixiert
N17.89	Sonstiges akutes Nierenversagen: Stadium nicht näher bezeichnet	N31.81	Hypo- und Akontraktilität des Blasenmuskels ohne neurologisches Substrat
N17.91	Akutes Nierenversagen, nicht näher bezeichnet: Stadium 1	N31.82	Instabile Blase ohne neurologisches Substrat
N17.92	Akutes Nierenversagen, nicht näher bezeichnet: Stadium 2	N31.88	Sonstige neuromuskuläre Dysfunktion der Harnblase
N17.93	Akutes Nierenversagen, nicht näher bezeichnet: Stadium 3	N31.9	Neuromuskuläre Dysfunktion der Harnblase, nicht näher bezeichnet
N17.99	Akutes Nierenversagen, nicht näher bezeichnet: Stadium nicht näher bezeichnet	N32.0	Blasenhalsobstruktion
N18.1	Chronische Nierenkrankheit, Stadium 1	N32.1	Vesikointestinalfistel
N18.2	Chronische Nierenkrankheit, Stadium 2	N32.2	Harnblasenfistel, anderenorts nicht klassifiziert
N18.3	Chronische Nierenkrankheit, Stadium 3	N32.3	Harnblasendivertikel
N18.4	Chronische Nierenkrankheit, Stadium 4	N32.4	Harnblasenruptur, nichttraumatisch
N18.5	Chronische Nierenkrankheit, Stadium 5	N32.8	Sonstige näher bezeichnete Krankheiten der Harnblase
N18.80	Einseitige chronische Nierenfunktionsstörung	N32.9	Krankheit der Harnblase, nicht näher bezeichnet
N18.89	Sonstige chronische Nierenkrankheit, Stadium nicht näher bezeichnet	N33.0	Tuberkulöse Zystitis [A18.1]
N18.9	Chronische Nierenkrankheit, nicht näher bezeichnet	N33.8	Krankheiten der Harnblase bei sonstigen anderenorts klassifizierten Krankheiten
N19	Nicht näher bezeichnete Niereninsuffizienz	N34.0	Harnröhrenabszess
N20.0	Nierenstein	N34.1	Unspezifische Urethritis
N20.1	Ureterstein	N34.2	Sonstige Urethritis
N20.2	Nierenstein und Ureterstein gleichzeitig	N34.3	Urethrales Syndrom, nicht näher bezeichnet
N20.9	Harnstein, nicht näher bezeichnet	N35.0	Posttraumatische Harnröhrenstriktur
N21.0	Stein in der Harnblase	N35.1	Postinfektiöse Harnröhrenstriktur, anderenorts nicht klassifiziert
N21.1	Urethrastein	N35.8	Sonstige Harnröhrenstriktur
N21.8	Stein in sonstigen unteren Harnwegen	N35.9	Harnröhrenstriktur, nicht näher bezeichnet
N21.9	Stein in den unteren Harnwegen, nicht näher bezeichnet	N36.0	Harnröhrenfistel
N22.0	Harnstein bei Schistosomiasis [Bilharziose] {B65.0}	N36.1	Harnröhrendivertikel
N22.8	Harnstein bei sonstigen anderenorts klassifizierten Krankheiten	N36.2	Harnröhrenkarunkel
N23	Nicht näher bezeichnete Nierenkolik	N36.3	Prolaps der Harnröhrenschleimhaut
N25.0	Renale Osteodystrophie	N36.8	Sonstige näher bezeichnete Krankheiten der Harnröhre
N25.1	Renaler Diabetes insipidus	N36.9	Krankheit der Harnröhre, nicht näher bezeichnet
N25.8	Sonstige Krankheiten infolge Schädigung der tubulären Nierenfunktion	N37.0	Urethritis bei anderenorts klassifizierten Krankheiten
N25.9	Krankheit infolge Schädigung der tubulären Nierenfunktion, nicht näher bezeichnet	N37.8	Sonstige Krankheiten der Harnröhre bei anderenorts klassifizierten Krankheiten
N26	Schrumpfniere, nicht näher bezeichnet	N39.0	Harnwegsinfektion, Lokalisation nicht näher bezeichnet
N27.0	Kleine Niere unbekannter Ursache, einseitig	N39.1	Persistierende Proteinurie, nicht näher bezeichnet
N27.1	Kleine Niere unbekannter Ursache, beidseitig	N39.2	Orthostatische Proteinurie, nicht näher bezeichnet
N27.9	Kleine Niere unbekannter Ursache, nicht näher bezeichnet	N39.3	Belastungsinkontinenz [Stressinkontinenz]
N28.0	Ischämie und Infarkt der Niere	N39.40	Reflexinkontinenz
N28.1	Zyste der Niere	N39.41	Überlaufinkontinenz
N28.80	Ruptur eines Nierenkelches, nichttraumatisch [Fornixruptur]	N39.42	Dranginkontinenz
N28.88	Sonstige näher bezeichnete Krankheiten der Niere und des Ureters	N39.43	Extraurethrale Harninkontinenz
N28.9	Krankheit der Niere und des Ureters, nicht näher bezeichnet	N39.47	Rezidivinkontinenz
N29.0	Spätsyphilis der Niere [A52.7]	N39.48	Sonstige näher bezeichnete Harninkontinenz
N29.1	Sonstige Krankheiten der Niere und des Ureters bei anderenorts klassifizierten infektiösen und parasitären Krankheiten	N39.81	Flankenschmerz-Hämaturie-Syndrom
N29.8	Sonstige Krankheiten der Niere und des Ureters bei sonstigen anderenorts klassifizierten Krankheiten	N39.88	Sonstige näher bezeichnete Krankheiten des Harnsystems
N30.0	Akute Zystitis	N39.9	Krankheit des Harnsystems, nicht näher bezeichnet
N30.1	Interstitielle Zystitis (chronisch)	N98.0	Infektion im Zusammenhang mit artifizieller Insemination
N30.2	Sonstige chronische Zystitis	N99.0	Nierenversagen nach medizinischen Maßnahmen
N30.3	Trigonumzystitis	N99.10	Harnröhrenstriktur-Rezidiv nach vorangegangener Operation einer Harnröhrenstriktur
N30.4	Strahlenzystitis	N99.18	Harnröhrenstriktur nach sonstigen medizinischen Maßnahmen
N30.8	Sonstige Zystitis	N99.5	Funktionsstörung eines äußeren Stomas des Harntraktes
N30.9	Zystitis, nicht näher bezeichnet	N99.8	Sonstige Krankheiten des Urogenitalsystems nach medizinischen Maßnahmen
		Q60.0	Nierenagenesie, einseitig

Q60.1	Nierenagenesie, beidseitig	R82.7	Abnorme Befunde bei der mikrobiologischen Urinuntersuchung
Q60.2	Nierenagenesie, nicht näher bezeichnet		
Q60.3	Nierenhypoplasie, einseitig	R82.8	Abnorme Befunde bei der zytologischen und histologischen Urinuntersuchung
Q60.4	Nierenhypoplasie, beidseitig		
Q60.5	Nierenhypoplasie, nicht näher bezeichnet	R82.9	Sonstige und nicht näher bezeichnete abnorme Urinbefunde
Q60.6	Potter-Syndrom		
Q61.0	Angeborene solitäre Nierenzyste	R93.4	Abnorme Befunde bei der bildgebenden Diagnostik der Harnorgane
Q61.1	Polyzystische Niere, autosomal-rezessiv		
Q61.2	Polyzystische Niere, autosomal-dominant	R94.4	Abnorme Ergebnisse von Nierenfunktionsprüfungen
Q61.3	Polyzystische Niere, nicht näher bezeichnet	R94.8	Abnorme Ergebnisse von Funktionsprüfungen sonstiger Organe und Organsysteme
Q61.4	Nierendysplasie		
Q61.5	Medulläre Zystenniere	S36.83	Verletzung: Retroperitoneum
Q61.8	Sonstige zystische Nierenkrankheiten	S37.00	Verletzung der Niere, nicht näher bezeichnet
Q61.9	Zystische Nierenkrankheit, nicht näher bezeichnet	S37.01	Prellung und Hämatom der Niere
Q62.0	Angeborene Hydronephrose	S37.02	Rissverletzung der Niere
Q62.1	Atresie und (angeborene) Stenose des Ureters	S37.03	Komplette Ruptur des Nierenparenchyms
Q62.2	Angeborener Megaureter	S37.1	Verletzung des Harnleiters
Q62.3	Sonstige (angeborene) obstruktive Defekte des Nierenbeckens und des Ureters	S37.20	Verletzung der Harnblase, nicht näher bezeichnet
		S37.21	Prellung der Harnblase
Q62.4	Agenesie des Ureters	S37.22	Ruptur der Harnblase
Q62.5	Duplikatur des Ureters	S37.28	Sonstige Verletzungen der Harnblase
Q62.6	Lageanomalie des Ureters	S37.30	Verletzung der Harnröhre: Nicht näher bezeichnet
Q62.7	Angeborener vesiko-uretero-renaler Reflux	S37.31	Verletzung der Harnröhre: Pars membranacea
Q62.8	Sonstige angeborene Fehlbildungen des Ureters	S37.32	Verletzung der Harnröhre: Pars spongiosa
Q63.0	Akzessorische Niere	S37.33	Verletzung der Harnröhre: Pars prostatica
Q63.1	Gelappte Niere, verschmolzene Niere und Hufeisenniere	S37.38	Verletzung der Harnröhre: Sonstige Teile
		T19.0	Fremdkörper in der Harnröhre
Q63.2	Ektope Niere	T19.1	Fremdkörper in der Harnblase
Q63.3	Hyperplastische Niere und Riesenniere	T19.8	Fremdkörper an sonstigen und mehreren Lokalisationen des Urogenitaltraktes
Q63.8	Sonstige näher bezeichnete angeborene Fehlbildungen der Niere		Fremdkörper im Urogenitaltrakt, Teil nicht näher bezeichnet
Q63.9	Angeborene Fehlbildung der Niere, nicht näher bezeichnet	T19.9	
		T79.5	Traumatische Anurie
Q64.1	Ekstrophie der Harnblase	T83.0	Mechanische Komplikation durch einen Harnwegskatheter (Verweilkatheter)
Q64.2	Angeborene Urethralklappen im hinteren Teil der Harnröhre		
Q64.3	Sonstige Atresie und (angeborene) Stenose der Urethra und des Harnblasenhalses	T83.1	Mechanische Komplikation durch sonstige Geräte oder Implantate im Harntrakt
		T83.2	Mechanische Komplikation durch ein Harnorgantransplantat
Q64.4	Fehlbildung des Urachus		
Q64.5	Angeborenes Fehlen der Harnblase und der Urethra	T83.5	Infektion und entzündliche Reaktion durch Prothese, Implantat oder Transplantat im Harntrakt
Q64.6	Angeborenes Divertikel der Harnblase		
Q64.7	Sonstige angeborene Fehlbildungen der Harnblase und der Urethra	T83.8	Sonstige Komplikationen durch Prothesen, Implantate oder Transplantate im Urogenitaltrakt
Q64.8	Sonstige näher bezeichnete angeborene Fehlbildungen des Harnsystems	T83.9	Nicht näher bezeichnete Komplikation durch Prothese, Implantat oder Transplantat im Urogenitaltrakt
Q64.9	Angeborene Fehlbildung des Harnsystems, nicht näher bezeichnet		
		T85.71	Infektion und entzündliche Reaktion durch Katheter zur Peritonealdialyse
R30.0	Dysurie		
R30.1	Tenesmus vesicae	T86.10	Akute Funktionsverschlechterung eines Nierentransplantates
R30.9	Schmerzen beim Wasserlassen, nicht näher bezeichnet	T86.11	Chronische Funktionsverschlechterung eines Nierentransplantates
R31	Nicht näher bezeichnete Hämaturie		
R32	Nicht näher bezeichnete Harninkontinenz	T86.12	Verzögerte Aufnahme der Transplantatfunktion
R33	Harnverhaltung	T86.19	Sonstige und nicht näher bezeichnete Funktionsstörung, Versagen und Abstoßung eines Nierentransplantates
R34	Anurie und Oligurie		
R35.0	Polyurie		
R35.1	Pollakisurie	Z43.5	Versorgung eines Zystostomas
R35.2	Nykturie	Z43.6	Versorgung sonstiger künstlicher Körperöffnungen des Harntraktes
R36	Ausfluss aus der Harnröhre		
R39.0	Urin-Extravasation	Z46.6	Versorgen mit und Anpassen eines Gerätes im Harntrakt
R39.1	Sonstige Miktionsstörungen		
R39.2	Extrarenale Urämie	Z49.0	Vorbereitung auf die Dialyse
R39.8	Sonstige und nicht näher bezeichnete Symptome, die das Harnsystem betreffen	Z49.1	Extrakorporale Dialyse
		Z49.2	Sonstige Dialyse
R80	Isolierte Proteinurie	Z90.5	Verlust der Niere(n)
R82.0	Chylurie	Z94.0	Zustand nach Nierentransplantation
R82.3	Hämoglobinurie	Z96.0	Vorhandensein von urogenitalen Implantaten
R82.5	Erhöhte Urinwerte für Drogen, Arzneimittel und biologisch aktive Substanzen		



**ADRG L02****Operatives Einbringen eines Peritonealdialysekatheters**

Prozedur in Tabelle L02-1 und nicht [Definition der DRG (L72Z)]

**DRG L02Z****Operatives Einbringen eines Peritonealdialysekatheters****Prozedur L02-1**

54.93 ‡↔ Formung einer kutaneoperitonealen Fistel

**ADRG L03****Nieren-, Ureter- und grosse Harnblaseneingriffe bei Neubildung, Alter < 19 Jahre oder mit äusserst schweren CC, oder ausser bei Neubildung, mit äusserst schweren CC oder Kombinationseingriff oder bestimmter Eingriff**

(Hauptdiagnose in Tabelle L03-1 und Prozedur in Tabelle L03-2 und (Alter &lt; 19 Jahre oder PCCL &gt; 3)) oder (Prozedur in Tabelle L03-3 und PCCL &gt; 3) oder (Prozedur in Tabelle L03-4 und Prozedur in Tabelle L03-5) oder Prozedur in Tabelle L03-6

**DRG L03Z****Nieren-, Ureter- und grosse Harnblaseneingriffe bei Neubildung, Alter < 19 Jahre oder mit äusserst schweren CC, oder ausser bei Neubildung, mit äusserst schweren CC oder Kombinationseingriff oder bestimmter Eingriff****Diagnose L03-1**

C64	Bösartige Neubildung der Niere, ausgenommen Nierenbecken	D09.0	Carcinoma in situ: Harnblase
C65	Bösartige Neubildung des Nierenbeckens	D09.1	Carcinoma in situ: Sonstige und nicht näher bezeichnete Harnorgane
C66	Bösartige Neubildung des Ureters	D30.0	Gutartige Neubildung: Niere
C67.0	Bösartige Neubildung: Trigonum vesicae	D30.1	Gutartige Neubildung: Nierenbecken
C67.1	Bösartige Neubildung: Apex vesicae	D30.2	Gutartige Neubildung: Ureter
C67.2	Bösartige Neubildung: Laterale Harnblasenwand	D30.3	Gutartige Neubildung: Harnblase
C67.3	Bösartige Neubildung: Vordere Harnblasenwand	D30.4	Gutartige Neubildung: Urethra
C67.4	Bösartige Neubildung: Hintere Harnblasenwand	D30.7	Gutartige Neubildung: Sonstige Harnorgane
C67.5	Bösartige Neubildung: Harnblasenhals	D30.9	Gutartige Neubildung: Harnorgan, nicht näher bezeichnet
C67.6	Bösartige Neubildung: Ostium ureteris	D41.0	Neubildung unsicheren oder unbekanntem Verhaltens: Niere
C67.7	Bösartige Neubildung: Urachus	D41.1	Neubildung unsicheren oder unbekanntem Verhaltens: Nierenbecken
C67.8	Bösartige Neubildung: Harnblase, mehrere Teilbereiche überlappend	D41.2	Neubildung unsicheren oder unbekanntem Verhaltens: Ureter
C67.9	Bösartige Neubildung: Harnblase, nicht näher bezeichnet	D41.3	Neubildung unsicheren oder unbekanntem Verhaltens: Urethra
C68.0	Bösartige Neubildung: Urethra	D41.4	Neubildung unsicheren oder unbekanntem Verhaltens: Harnblase
C68.1	Bösartige Neubildung: Paraurethrale Drüse	D41.7	Neubildung unsicheren oder unbekanntem Verhaltens: Sonstige Harnorgane
C68.8	Bösartige Neubildung: Harnorgane, mehrere Teilbereiche überlappend	D41.9	Neubildung unsicheren oder unbekanntem Verhaltens: Harnorgan, nicht näher bezeichnet
C68.9	Bösartige Neubildung: Harnorgan, nicht näher bezeichnet		
C79.0	Sekundäre bösartige Neubildung der Niere und des Nierenbeckens		
C79.1	Sekundäre bösartige Neubildung der Harnblase sowie sonstiger und nicht näher bezeichneter Harnorgane		

**Prozedur L03-2**

40.52.00 ↔	Radikale Exzision von periaortalen Lymphknoten, n.n.bez.	40.53.00 ↔	Radikale Exzision von iliakalen Lymphknoten, n.n.bez.
40.52.10 ↔	Radikale Exzision von retroperitonealen (paraaortal, parakaval) und pelvinen Lymphknoten als selbstständiger Eingriff	40.53.10 ↔	Radikale Exzision von iliakalen Lymphknoten als selbstständiger Eingriff
40.52.11 ↔	Radikale Exzision von retroperitonealen (paraaortal, parakaval) und pelvinen Lymphknoten im Rahmen eines anderen Eingriffs	40.53.11 ↔	Radikale Exzision von iliakalen Lymphknoten im Rahmen eines anderen Eingriffs
40.52.99 ↔	Radikale Exzision von periaortalen Lymphknoten, sonstige	40.53.99 ↔	Radikale Exzision von iliakalen Lymphknoten, sonstige
		40.54.00 ↔	Radikale Exzision von inguinalen Lymphknoten, n.n.bez.

40.54.10 ↔	Radikale Exzision von inguinalen Lymphknoten als selbstständiger Eingriff	55.53 ↔	Entfernen einer transplantierten oder abgestossenen Niere
40.54.11 ↔	Radikale Exzision von inguinalen Lymphknoten im Rahmen eines anderen Eingriffs	55.54 ↔	Beidseitige Nephrektomie
40.54.99 ↔	Radikale Exzision von inguinalen Lymphknoten, sonstige	55.61 ↔	Autotransplantation einer Niere
40.59.00 ↔	Radikale Exzision anderer Lymphknoten, n.n.bez.	55.7 ↔	Nephropexie
40.59.10 ↔	Radikale Exzision anderer Lymphknoten als selbstständiger Eingriff, n.n.bez.	55.81 ↔	Naht einer Rissverletzung an der Niere
40.59.11 ↔	Radikale Exzision mediastinaler Lymphknoten als selbstständiger Eingriff	55.82 ↔	Verschluss einer Nephrostomie und Pyelostomie
40.59.12 ↔	Radikale Exzision peribronchialer Lymphknoten als selbstständiger Eingriff	55.83 ↔	Verschluss von anderen Nierenfisteln
40.59.19 ↔	Radikale Exzision anderer Lymphknoten als selbstständiger Eingriff, sonstige	55.84 ↔	Reposition einer Nierenstiel-Torsion
40.59.20 ↔	Radikale Exzision anderer Lymphknoten im Rahmen eines anderen Eingriffs, n.n.bez.	55.85 ↔	Symphysiotomie einer Hufeisenniere
40.59.21 ↔	Radikale Exzision mediastinaler Lymphknoten im Rahmen eines anderen Eingriffs	55.86 ↔	Anastomose an der Niere
40.59.22 ↔	Radikale Exzision peribronchialer Lymphknoten im Rahmen eines anderen Eingriffs	55.87 ↔	Plastische Rekonstruktion am pyeloureteralen Übergang
40.59.29 ↔	Radikale Exzision anderer Lymphknoten im Rahmen eines anderen Eingriffs, sonstige	55.89 ↔	Sonstige plastische Rekonstruktion an der Niere, sonstige
40.59.99 ↔	Radikale Exzision anderer Lymphknoten, sonstige	55.91 ↔	Nierendekapsulation
54.51 ↔	Lösung von peritonealen Adhäsionen, laparoskopisch	55.99.10 ↔	Sonstige Operationen an der Niere, Revisionsoperation an der Niere
54.52 ↔	Lösung von peritonealen Adhäsionen, offen chirurgisch	56.1X.00 ↔	Ureterale Meatotomie, n.n.bez.
54.59 ↔	Lösung von peritonealen Adhäsionen, sonstige	56.1X.10 ↔	Ureterale Meatotomie, perkutan-transvesikal
54.99.31 ↔	Debulking über Laparotomie	56.1X.11 ↔	Ureterale Meatotomie, transurethral
54.99.40 ↔	Revision einer kutaneoperitonealen Fistel (Katheterverweilsystem)	56.1X.12 ↔	Ureterale Meatotomie, offen-chirurgisch
54.99.50 ↔	Anlegen eines temporären Bauchwandverschlusses	56.1X.99 ↔	Ureterale Meatotomie, sonstige
54.99.51 ↔	Eröffnen und Wiederanlegen eines temporären Bauchwandverschlusses	56.2X.00 ↔	Ureterotomie, n.n.bez.
54.99.60 ↔	Lumbotomie	56.2X.10 ↔	Ureterotomie, perkutan-transrenal
54.99.61 ↔	Relumbotomie	56.2X.11 ↔	Ureterotomie, perkutan-transrenal, mit Entfernung eines Harnsteins
54.99.81 ↔	Revision ohne Ersatz von Kathetern sowie automatischer, programmierbarer und wiederaufladbarer Pumpe zur kontinuierlichen Aszitesdrainage	56.2X.20 ↔	Ureterotomie, ureterorenoskopisch
54.99.82 ↔	Behebung einer mechanischen Obstruktion von Kathetern einer automatischen, programmierbaren und wiederaufladbaren Pumpe zur kontinuierlichen Aszitesdrainage	56.2X.30 ↔	Ureterotomie, offen chirurgisch
54.99.84 ↔	Wechsel der Katheter einer automatischen, programmierbaren und wiederaufladbaren Pumpe zur kontinuierlichen Aszitesdrainage	56.2X.40 ↔	Ureterotomie, laparoskopisch
54.A1 ↔	Exzision und Destruktion von retroperitoneal gelegenem Gewebe	56.2X.99 ↔	Ureterotomie, sonstige
55.01.11 ↔	Nephrotomie, offen chirurgisch	56.34 ↔	Offene Ureterbiopsie
55.01.12 ↔	Nephrotomie, offen chirurgisch zur Exploration	56.40 ↔	Ureterektomie, n.n.bez.
55.01.13 ↔	Nephrotomie, offen chirurgisch zur Punktion einer Zyste	56.41.00 ↔	Partielle Ureterektomie, n.n.bez.
55.02.11 ↔	Nephrostomie, offen chirurgisch	56.41.10 ↔	Partielle Ureterektomie, Resektion des Ureterostiums, perkutan-transvesikal
55.24 ↔	Offene Nierenbiopsie	56.41.11 ↔	Partielle Ureterektomie, Resektion des Ureterostiums, transurethral
55.31 ↔	Marsupialisation einer Läsion an der Niere	56.41.12 ↔	Partielle Ureterektomie, Resektion des Ureterostiums, offen chirurgisch
55.3A.11 ↔	Lokale Exzision und Destruktion von Läsion oder Gewebe an der Niere, offen chirurgisch	56.41.20 ↔	Partielle Ureterektomie, offen chirurgisch
55.3A.12 ↔	Lokale Exzision und Destruktion von Läsion oder Gewebe an der Niere, laparoskopisch	56.41.21 ↔	Partielle Ureterektomie, laparoskopisch
55.3A.13 ↔	Lokale Exzision und Destruktion von Läsion oder Gewebe an der Niere, ureterorenoskopisch	56.41.30 ↔	Partielle Ureterektomie, Resektion eines Ureterstumpfes
55.3Y ↔	Lokale Exzision und Destruktion von Läsion oder Gewebe an der Niere, sonstige	56.41.40 ↔	Resektion einer Ureterozele, transurethral
55.4 ↔	Partielle Nephrektomie	56.41.41 ↔	Resektion einer Ureterozele, offen chirurgisch
55.51.00 ↔	Nephroureterektomie, n.n.bez.	56.41.49 ↔	Resektion einer Ureterozele, sonstiger Zugang
55.51.01 ↔	Nephroureterektomie, ausser zur Transplantation	56.41.99 ↔	Partielle Ureterektomie, sonstige
55.51.02 ↔	Nephrektomie zur Transplantation, Lebendspende	56.42 ↔	Totale Ureterektomie
55.51.99 ↔	Nephroureterektomie, sonstige	56.51.00 ↔	Aufbau einer kutanen Ureteroileostomie, n.n.bez.
55.52 ↔	Nephrektomie einer belassenen Niere	56.51.10 ↔	Aufbau einer kutanen Ureteroileostomie, Ureteroileokutaneostomie [Ileum-Conduit] oder Ureterokolokutaneostomie [Kolon-/Sigma-Conduit], offen chirurgisch
		56.51.11 ↔	Aufbau einer kutanen Ureteroileostomie, Ureteroileokutaneostomie [Ileum-Conduit] oder Ureterokolokutaneostomie [Kolon-/Sigma-Conduit], laparoskopisch
		56.51.12 ↔	Aufbau einer kutanen Ureteroileostomie, mit Darminterponat [Conduit] (nicht kontinentes Stoma), sonstiger Zugang
		56.51.20 ↔	Aufbau einer kutanen Ureteroileostomie, Umwandlung einer anderen supravesikalen Harnableitung in eine kutane Ureteroileostomie
		56.51.30 ↔	Aufbau einer kutanen Ureteroileostomie, mit Darmreservoir (kontinentes Stoma)
		56.51.99 ↔	Aufbau einer kutanen Ureteroileostomie, sonstige
		56.52.00 ↔	Revision einer kutanen Ureteroileostomie, n.n.bez.
		56.52.10 ↔	Revision einer kutanen Ureteroileostomie, mit Darminterponat [Conduit]

56.52.20 ↔	Revision einer kutanen Ureteroileostomie, mit Darmreservoir (kontinentes Stoma)	57.6X.12 ↔	Partielle Zystektomie, mit einseitiger oder beidseitiger Ureterneointerimplantation, offen chirurgisch
56.52.99 ↔	Revision einer kutanen Ureteroileostomie, sonstige	57.6X.13 ↔	Partielle Zystektomie, mit einseitiger oder beidseitiger Ureterneointerimplantation, laparoskopisch
56.61.00 ↔	Aufbau einer anderen kutanen Ureterostomie, n.n.bez.	57.6X.20 ↔	Partielle Zystektomie, Supratrigonale oder subtotale Resektion, ohne Ureterneointerimplantation, offen chirurgisch
56.61.10 ↔	Aufbau einer anderen kutanen Ureterostomie, Ureterokutaneostomie und Transureterokutaneostomie, laparoskopisch	57.6X.21 ↔	Partielle Zystektomie, Supratrigonale oder subtotale Resektion, ohne Ureterneointerimplantation, laparoskopisch
56.61.20 ↔	Aufbau einer anderen kutanen Ureterostomie, Umwandlung einer anderen supravessikalen Harnableitung in eine kutane Ureterostomie	57.6X.22 ↔	Partielle Zystektomie, Supratrigonale oder subtotale Resektion mit einseitiger oder beidseitiger Ureterneointerimplantation, offen chirurgisch
56.61.99 ↔	Aufbau einer anderen kutanen Ureterostomie, sonstige	57.6X.23 ↔	Partielle Zystektomie, Supratrigonale oder subtotale Resektion mit einseitiger oder beidseitiger Ureterneointerimplantation, laparoskopisch
56.62 ↔	Revision einer anderen kutanen Ureterostomie	57.6X.99 ↔	Partielle Zystektomie, sonstige
56.71.00 ↔	Harnableitung in den Darm, n.n.bez.	57.71.00 ↔	Radikale Zystektomie, n.n.bez.
56.71.10 ↔	Ureterosigmoideostomie mit Reservoirbildung, offen chirurgisch	57.71.10 ↔	Radikale Zystektomie, ohne Urethrektomie, beim Mann, offen chirurgisch
56.71.11 ↔	Ureterosigmoideostomie mit Reservoirbildung, laparoskopisch	57.71.11 ↔	Radikale Zystektomie, ohne Urethrektomie, beim Mann, laparoskopisch
56.71.20 ↔	Umwandlung einer anderen supravessikalen Harnableitung in eine Harnableitung in den Darm	57.71.20 ↔	Radikale Zystektomie, mit Urethrektomie, beim Mann, offen chirurgisch
56.71.99 ↔	Harnableitung in den Darm, sonstige	57.71.21 ↔	Radikale Zystektomie, mit Urethrektomie, beim Mann, laparoskopisch
56.72 ↔	Revision einer ureterointestinalen Anastomose	57.71.30 ↔	Radikale Zystektomie, ohne Urethrektomie, bei der Frau, offen chirurgisch
56.73 ↔	Nephrozystanastomose, n.n.bez.	57.71.31 ↔	Radikale Zystektomie, ohne Urethrektomie, bei der Frau, laparoskopisch
56.74.00 ↔	Ureterozystoneostomie, n.n.bez.	57.71.40 ↔	Radikale Zystektomie, mit Urethrektomie, bei der Frau, offen chirurgisch
56.74.10 ↔	Ureterozystoneostomie, Isolierte Antirefluxplastik (z. B. nach Lich-Gregoir), offen chirurgisch	57.71.41 ↔	Radikale Zystektomie, mit Urethrektomie, bei der Frau, laparoskopisch
56.74.11 ↔	Ureterozystoneostomie, isolierte Antirefluxplastik (z. B. nach Lich-Gregoir), laparoskopisch	57.71.50 ↔	Radikale Zystektomie, Becken-Eviszeration [Exenteration] beim Mann, offen chirurgisch
56.74.20 ↔	Ureterozystoneostomie, mit Uretermodellage	57.71.51 ↔	Radikale Zystektomie, Becken-Eviszeration [Exenteration] beim Mann, laparoskopisch
56.74.99 ↔	Ureterozystoneostomie, sonstige	57.71.99 ↔	Radikale Zystektomie, sonstige
56.75 ↔	Transureteroureterostomie	57.79.00 ↔	Sonstige totale Zystektomie, n.n.bez.
56.79 ↔	Sonstige Anastomose eines Ureters oder Harnableitung	57.79.10 ↔	Sonstige totale Zystektomie, Einfache Zystektomie, beim Mann, offen chirurgisch
56.81 ↔	Lösung von intraluminalen Adhäsionen im Ureter	57.79.11 ↔	Sonstige totale Zystektomie, Einfache Zystektomie, beim Mann, laparoskopisch
56.82 ↔	Naht einer Ureterverletzung	57.79.20 ↔	Sonstige totale Zystektomie, Einfache Zystektomie, bei der Frau, offen chirurgisch
56.83 ↔	Verschluss einer Ureterostomie	57.79.21 ↔	Sonstige totale Zystektomie, Einfache Zystektomie, bei der Frau, laparoskopisch
56.84.00 ↔	Verschluss einer anderen Ureterfistel, n.n.bez.	57.79.99 ↔	Sonstige totale Zystektomie, sonstige
56.84.10 ↔	Verschluss einer Ureter-Darm-Fistel, offen chirurgisch	57.83 ↔	Verschluss einer vesikointestinalen Fistel
56.84.11 ↔	Verschluss einer Ureter-Darm-Fistel, laparoskopisch	57.86 ↔	Plastische Rekonstruktion bei Ekstrophie der Harnblase
56.84.20 ↔	Verschluss einer ureterovaginalen Fistel, offen chirurgisch	57.87.10 ↔	Rekonstruktion an der Harnblase, mit Ileum, Kolon oder Magen, offen chirurgisch
56.84.21 ↔	Verschluss einer ureterovaginalen Fistel, laparoskopisch	57.87.11 ↔	Rekonstruktion an der Harnblase, mit Ileum, Kolon oder Magen, laparoskopisch
56.84.22 ↔	Verschluss einer ureterovaginalen Fistel, vaginal	57.87.20 ↔	Umwandlung einer anderen supravessikalen Harnableitung in eine Ersatzharnblase, offen chirurgisch
56.84.99 ↔	Verschluss einer anderen Ureterfistel, sonstige	57.87.21 ↔	Umwandlung einer anderen supravessikalen Harnableitung in eine Ersatzharnblase, laparoskopisch
56.85 ↔	Ureteropexie	57.87.30 ↔	Reduktionsplastik der Harnblase, offen chirurgisch
56.86 ↔	Entfernen einer Ureterligatur	57.87.31 ↔	Reduktionsplastik der Harnblase, laparoskopisch
56.89 ↔	Plastische Rekonstruktion eines Ureters, sonstige	57.87.40 ↔	Augmentation der Harnblase, offen chirurgisch
56.95 ↔	Ligatur an einem Ureter	57.87.41 ↔	Augmentation der Harnblase, laparoskopisch
56.99.00 ↔	Sonstige Operationen an einem Ureter, n.n.bez.	58.93.11 ↔	Implantation eines künstlichen Harnblasensphinkters
56.99.10 ↔	Freilegung des Ureters (zur Exploration)	58.94.00 ↔	Adjustierbare Harninkontinenztherapie, n.n.bez.
56.99.20 ↔	Revisionsoperation am Ureter, offen chirurgisch	58.94.11 ↔	Implantation eines Systems zur adjustierbaren Harninkontinenztherapie
56.99.21 ↔	Revisionsoperation am Ureter, sonstiger Zugang		
56.99.30 ↔	Sonstige Operationen an einem Ureter, Injektion bei Ostiuminsuffizienz, transurethral		
56.99.31 ↔	Sonstige Operationen an einem Ureter, Injektion bei Ostiuminsuffizienz, offen chirurgisch		
56.99.32 ↔	Sonstige Operationen an einem Ureter, Injektion bei Ostiuminsuffizienz, sonstiger Zugang		
56.99.99 ↔	Sonstige Operationen an einem Ureter, sonstige		
57.12 ↔	Lösung von intraluminalen Adhäsionen mit Inzision an der Harnblase		
57.41 ↔	Transurethrale Lösung von intraluminalen Adhäsionen		
57.6X.00 ↔	Partielle Zystektomie, n.n.bez.		
57.6X.10 ↔	Partielle Zystektomie, ohne Ureterneointerimplantation, offen chirurgisch		
57.6X.11 ↔	Partielle Zystektomie, ohne Ureterneointerimplantation, laparoskopisch		

58.94.21 ↔ Entfernen eines Systems zur adjustierbaren Harninkontinenztherapie	60.61.11 ↔ Lokale Exzision einer Läsion an der Prostata, suprapubisch-transvesikal
58.94.31 ↔ Revision ohne Ersatz eines Systems zur adjustierbaren Harninkontinenztherapie	60.61.12 ↔ Lokale Exzision einer Läsion an der Prostata, retropubisch
58.94.99 ↔ Adjustierbare Harninkontinenztherapie, sonstige	60.61.13 ↔ Lokale Exzision einer Läsion an der Prostata, perineal
59.00 ↔ Retroperitoneale Dissektion, n.n.bez.	60.61.99 ↔ Lokale Exzision einer Läsion an der Prostata, sonstige
59.02 ↔ Sonstige Lösung von perirenal oder periureteralen Adhäsionen	60.62 ↔ Perineale Prostatektomie
59.03.00 ↔ Laparoskopische Lösung von perirenal oder periureteralen Adhäsionen, n.n.bez.	60.69 ↔ Sonstige Prostatektomie, sonstige
59.03.10 ↔ Ureterolyse ohne intraperitoneale Verlagerung, laparoskopisch	63.94 ↔ Lösung von Adhäsionen am Funiculus spermaticus
59.03.11 ↔ Ureterolyse mit intraperitonealer Verlagerung, laparoskopisch	65.81.00 ↔ Laparoskopische Lösung von Adhäsionen an Ovar und Tuba uterina, n.n.bez.
59.03.99 ↔ Laparoskopische Lösung von perirenal oder periureteralen Adhäsionen, sonstige	65.81.10 ↔ Laparoskopische Lösung von Adhäsionen an Ovar und Tuba uterina am Peritoneum des weiblichen Beckens
59.09 ↔ Sonstige Inzision am perirenal oder periureteralen Gewebe	65.81.99 ↔ Laparoskopische Lösung von Adhäsionen an Ovar und Tuba uterina, sonstige
59.11 ↔ Sonstige Lösung von perivesikalen Adhäsionen	65.89.00 ↔ Sonstige Lösung von Adhäsionen von Ovar und Tuba uterina, n.n.bez.
59.12 ↔ Laparoskopische Lösung von perivesikalen Adhäsionen	65.89.10 ↔ Sonstige Lösung von Adhäsionen von Ovar und Tuba uterina, offen chirurgisch
59.19 ↔ Sonstige Inzision am perivesikalen Gewebe	65.89.11 ↔ Sonstige Lösung von Adhäsionen von Ovar und Tuba uterina, mit mikrochirurgischer Versorgung
59.91 ↔ Exzision am perirenal oder perivesikalen Gewebe	65.89.12 ↔ Sonstige Lösung von Adhäsionen von Ovar und Tuba uterina am Peritoneum des weiblichen Beckens, offen chirurgisch
59.92 ↔ Sonstige Operationen am perirenal oder perivesikalen Gewebe	65.89.13 ↔ Sonstige Lösung von Adhäsionen von Ovar und Tuba uterina am Peritoneum des weiblichen Beckens, mit mikrochirurgischer Versorgung
60.3 ↔ Suprapubische Prostatektomie	65.89.99 ↔ Sonstige Lösung von Adhäsionen von Ovar und Tuba uterina, sonstige
60.4 ↔ Retropubische Prostatektomie	70.13 ↔ Lösung von intraluminalen Adhäsionen der Vagina
60.5X.00 ↔ Radikale Prostatektomie, n.n.bez.	71.01 ↔ Lösung von Adhäsionen an der Vulva
60.5X.10 ↔ Radikale Prostatektomie, laparoskopisch	
60.5X.20 ↔ Radikale Prostatektomie, perineal	
60.5X.30 ↔ Radikale Prostatektomie, retropubisch	
60.5X.99 ↔ Radikale Prostatektomie, sonstige	
60.61.00 ↔ Lokale Exzision einer Läsion an der Prostata, n.n.bez.	
60.61.10 ↔ Lokale Exzision einer Läsion an der Prostata, transurethral	

### Prozedur L03-3

40.52.00 ↔ Radikale Exzision von periaortalen Lymphknoten, n.n.bez.	40.59.12 ↔ Radikale Exzision peribronchialer Lymphknoten als selbstständiger Eingriff
40.52.10 ↔ Radikale Exzision von retroperitonealen (paraaortal, parakaval) und pelvinalen Lymphknoten als selbstständiger Eingriff	40.59.19 ↔ Radikale Exzision anderer Lymphknoten als selbstständiger Eingriff, sonstige
40.52.11 ↔ Radikale Exzision von retroperitonealen (paraaortal, parakaval) und pelvinalen Lymphknoten im Rahmen eines anderen Eingriffs	40.59.20 ↔ Radikale Exzision anderer Lymphknoten im Rahmen eines anderen Eingriffs, n.n.bez.
40.52.99 ↔ Radikale Exzision von periaortalen Lymphknoten, sonstige	40.59.21 ↔ Radikale Exzision mediastinaler Lymphknoten im Rahmen eines anderen Eingriffs
40.53.00 ↔ Radikale Exzision von iliakalen Lymphknoten, n.n.bez.	40.59.22 ↔ Radikale Exzision peribronchialer Lymphknoten im Rahmen eines anderen Eingriffs
40.53.10 ↔ Radikale Exzision von iliakalen Lymphknoten als selbstständiger Eingriff	40.59.29 ↔ Radikale Exzision anderer Lymphknoten im Rahmen eines anderen Eingriffs, sonstige
40.53.11 ↔ Radikale Exzision von iliakalen Lymphknoten im Rahmen eines anderen Eingriffs	40.59.99 ↔ Radikale Exzision anderer Lymphknoten, sonstige
40.53.99 ↔ Radikale Exzision von iliakalen Lymphknoten, sonstige	54.51 ↔ Lösung von peritonealen Adhäsionen, laparoskopisch
40.54.00 ↔ Radikale Exzision von inguinalen Lymphknoten, n.n.bez.	54.52 ↔ Lösung von peritonealen Adhäsionen, offen chirurgisch
40.54.10 ↔ Radikale Exzision von inguinalen Lymphknoten als selbstständiger Eingriff	54.59 ↔ Lösung von peritonealen Adhäsionen, sonstige
40.54.11 ↔ Radikale Exzision von inguinalen Lymphknoten im Rahmen eines anderen Eingriffs	54.99.31 ↔ Debulking über Laparotomie
40.54.99 ↔ Radikale Exzision von inguinalen Lymphknoten, sonstige	54.99.40 ↔ Revision einer kutaneoperitonealen Fistel (Katheterverweilsystem)
40.59.00 ↔ Radikale Exzision anderer Lymphknoten, n.n.bez.	54.99.50 ↔ Anlegen eines temporären Bauchwandverschlusses
40.59.10 ↔ Radikale Exzision anderer Lymphknoten als selbstständiger Eingriff, n.n.bez.	54.99.51 ↔ Eröffnen und Wiederanlegen eines temporären Bauchwandverschlusses
40.59.11 ↔ Radikale Exzision mediastinaler Lymphknoten als selbstständiger Eingriff	54.99.60 ↔ Lumbotomie
	54.99.61 ↔ Relumbotomie
	54.99.81 ↔ Revision ohne Ersatz von Kathetern sowie automatischer, programmierbarer und wiederaufladbarer Pumpe zur kontinuierlichen Aszitesdrainage

54.99.82 ↔	Behebung einer mechanischen Obstruktion von Kathetern einer automatischen, programmierbaren und wiederaufladbaren Pumpe zur kontinuierlichen Aszitesdrainage	56.41.21 ↔	Partielle Ureterektomie, laparoskopisch
54.99.84 ↔	Wechsel der Katheter einer automatischen, programmierbaren und wiederaufladbaren Pumpe zur kontinuierlichen Aszitesdrainage	56.41.30 ↔	Partielle Ureterektomie, Resektion eines Ureterstumpfes
54.A1 ↔	Exzision und Destruktion von retroperitoneal gelegenen Gewebe	56.41.40 ↔	Resektion einer Ureterozele, transurethral
55.01.11 ↔	Nephrotomie, offen chirurgisch	56.41.41 ↔	Resektion einer Ureterozele, offen chirurgisch
55.01.12 ↔	Nephrotomie, offen chirurgisch zur Exploration	56.41.49 ↔	Resektion einer Ureterozele, sonstiger Zugang
55.01.13 ↔	Nephrotomie, offen chirurgisch zur Punktion einer Zyste	56.41.99 ↔	Partielle Ureterektomie, sonstige
55.02.11 ↔	Nephrostomie, offen chirurgisch	56.42 ↔	Totale Ureterektomie
55.24 ↔	Offene Nierenbiopsie	56.51.00 ↔	Aufbau einer kutanen Ureteroileostomie, n.n.bez.
55.31 ↔	Marsupialisation einer Läsion an der Niere	56.51.10 ↔	Aufbau einer kutanen Ureteroileostomie, Ureteroileokutaneostomie [Ileum-Conduit] oder Ureterokolokutaneostomie [Kolon-/Sigma-Conduit], offen chirurgisch
55.3A.11 ↔	Lokale Exzision und Destruktion von Läsion oder Gewebe an der Niere, offen chirurgisch	56.51.11 ↔	Aufbau einer kutanen Ureteroileostomie, Ureteroileokutaneostomie [Ileum-Conduit] oder Ureterokolokutaneostomie [Kolon-/Sigma-Conduit], laparoskopisch
55.3A.12 ↔	Lokale Exzision und Destruktion von Läsion oder Gewebe an der Niere, laparoskopisch	56.51.12 ↔	Aufbau einer kutanen Ureteroileostomie, mit Darminterponat [Conduit] (nicht kontinentes Stoma), sonstiger Zugang
55.3A.13 ↔	Lokale Exzision und Destruktion von Läsion oder Gewebe an der Niere, ureterorenoskopisch	56.51.20 ↔	Aufbau einer kutanen Ureteroileostomie, Umwandlung einer anderen supravessikalen Harnableitung in eine kutane Ureteroileostomie
55.3Y ↔	Lokale Exzision und Destruktion von Läsion oder Gewebe an der Niere, sonstige	56.51.30 ↔	Aufbau einer kutanen Ureteroileostomie, mit Darmreservoir (kontinentes Stoma)
55.4 ↔	Partielle Nephrektomie	56.51.99 ↔	Aufbau einer kutanen Ureteroileostomie, sonstige
55.51.00 ↔	Nephroureterektomie, n.n.bez.	56.52.00 ↔	Revision einer kutanen Ureteroileostomie, n.n.bez.
55.51.01 ↔	Nephroureterektomie, ausser zur Transplantation	56.52.10 ↔	Revision einer kutanen Ureteroileostomie, mit Darminterponat [Conduit]
55.51.02 ↔	Nephrektomie zur Transplantation, Lebendspende	56.52.20 ↔	Revision einer kutanen Ureteroileostomie, mit Darmreservoir (kontinentes Stoma)
55.51.99 ↔	Nephroureterektomie, sonstige	56.52.99 ↔	Revision einer kutanen Ureteroileostomie, sonstige
55.52 ↔	Nephrektomie einer belassenen Niere	56.61.00 ↔	Aufbau einer anderen kutanen Ureterostomie, n.n.bez.
55.53 ↔	Entfernen einer transplantierten oder abgestossenen Niere	56.61.10 ↔	Aufbau einer anderen kutanen Ureterostomie, Ureterokutaneostomie und Transureterokutaneostomie, laparoskopisch
55.54 ↔	Beidseitige Nephrektomie	56.61.20 ↔	Aufbau einer anderen kutanen Ureterostomie, Umwandlung einer anderen supravessikalen Harnableitung in eine kutane Ureterostomie
55.61 ↔	Autotransplantation einer Niere	56.61.99 ↔	Aufbau einer anderen kutanen Ureterostomie, sonstige
55.7 ↔	Nephropexie	56.62 ↔	Revision einer anderen kutanen Ureterostomie
55.81 ↔	Naht einer Rissverletzung an der Niere	56.71.00 ↔	Harnableitung in den Darm, n.n.bez.
55.82 ↔	Verschluss einer Nephrostomie und Pyelostomie	56.71.10 ↔	Ureterosigmoideostomie mit Reservoirbildung, offen chirurgisch
55.83 ↔	Verschluss von anderen Nierenfisteln	56.71.11 ↔	Ureterosigmoideostomie mit Reservoirbildung, laparoskopisch
55.84 ↔	Reposition einer Nierenstiel-Torsion	56.71.20 ↔	Umwandlung einer anderen supravessikalen Harnableitung in eine Harnableitung in den Darm
55.85 ↔	Symphysiotomie einer Hufeisenniere	56.71.99 ↔	Harnableitung in den Darm, sonstige
55.86 ↔	Anastomose an der Niere	56.72 ↔	Revision einer ureterointestinalen Anastomose
55.87 ↔	Plastische Rekonstruktion am pyeloureteralen Übergang	56.73 ↔	Nephrozystanastomose, n.n.bez.
55.89 ↔	Sonstige plastische Rekonstruktion an der Niere, sonstige	56.74.00 ↔	Ureterozystoneostomie, n.n.bez.
55.91 ↔	Nierendekapsulation	56.74.10 ↔	Ureterozystoneostomie, Isolierte Antirefluxplastik (z. B. nach Lich-Gregoir), offen chirurgisch
55.99.10 ↔	Sonstige Operationen an der Niere, Revisionsoperation an der Niere	56.74.11 ↔	Ureterozystoneostomie, isolierte Antirefluxplastik (z. B. nach Lich-Gregoir), laparoskopisch
56.1X.00 ↔	Ureterale Meatotomie, n.n.bez.	56.74.20 ↔	Ureterozystoneostomie, mit Uretermodellage
56.1X.10 ↔	Ureterale Meatotomie, perkutan-transvesikal	56.74.99 ↔	Ureterozystoneostomie, sonstige
56.1X.11 ↔	Ureterale Meatotomie, transurethral	56.75 ↔	Transureteroureterostomie
56.1X.12 ↔	Ureterale Meatotomie, offen-chirurgisch	56.79 ↔	Sonstige Anastomose eines Ureters oder Harnableitung
56.1X.99 ↔	Ureterale Meatotomie, sonstige	56.81 ↔	Lösung von intraluminalen Adhäsionen im Ureter
56.2X.00 ↔	Ureterotomie, n.n.bez.	56.82 ↔	Naht einer Ureterverletzung
56.2X.10 ↔	Ureterotomie, perkutan-transrenal	56.83 ↔	Verschluss einer Ureterostomie
56.2X.11 ↔	Ureterotomie, perkutan-transrenal, mit Entfernung eines Harnsteins	56.84.00 ↔	Verschluss einer anderen Ureterfistel, n.n.bez.
56.2X.20 ↔	Ureterotomie, ureterorenoskopisch	56.84.10 ↔	Verschluss einer Ureter-Darm-Fistel, offen chirurgisch
56.2X.30 ↔	Ureterotomie, offen chirurgisch	56.84.11 ↔	Verschluss einer Ureter-Darm-Fistel, laparoskopisch
56.2X.40 ↔	Ureterotomie, laparoskopisch		
56.2X.99 ↔	Ureterotomie, sonstige		
56.34 ↔	Offene Ureterbiopsie		
56.40 ↔	Ureterektomie, n.n.bez.		
56.41.00 ↔	Partielle Ureterektomie, n.n.bez.		
56.41.10 ↔	Partielle Ureterektomie, Resektion des Ureterostiums, perkutan-transvesikal		
56.41.11 ↔	Partielle Ureterektomie, Resektion des Ureterostiums, transurethral		
56.41.12 ↔	Partielle Ureterektomie, Resektion des Ureterostiums, offen chirurgisch		
56.41.20 ↔	Partielle Ureterektomie, offen chirurgisch		



56.84.20 ↔	Verschluss einer ureterovaginale Fistel, offen chirurgisch	57.79.10 ↔	Sonstige totale Zystektomie, Einfache Zystektomie, beim Mann, offen chirurgisch
56.84.21 ↔	Verschluss einer ureterovaginale Fistel, laparoskopisch	57.79.11 ↔	Sonstige totale Zystektomie, Einfache Zystektomie, beim Mann, laparoskopisch
56.84.22 ↔	Verschluss einer ureterovaginale Fistel, vaginal	57.79.20 ↔	Sonstige totale Zystektomie, Einfache Zystektomie, bei der Frau, offen chirurgisch
56.84.99 ↔	Verschluss einer anderen Ureterfistel, sonstige Ureteropexie	57.79.21 ↔	Sonstige totale Zystektomie, Einfache Zystektomie, bei der Frau, laparoskopisch
56.86 ↔	Entfernen einer Ureterligatur	57.79.99 ↔	Sonstige totale Zystektomie, sonstige
56.89 ↔	Plastische Rekonstruktion eines Ureters, sonstige	57.83 ↔	Verschluss einer vesikointestinalen Fistel
56.95 ↔	Ligatur an einem Ureter	57.86 ↔	Plastische Rekonstruktion bei Ekstrophie der Harnblase
56.99.00 ↔	Sonstige Operationen an einem Ureter, n.n.bez.	57.87.10 ↔	Rekonstruktion an der Harnblase, mit Ileum, Kolon oder Magen, offen chirurgisch
56.99.10 ↔	Freilegung des Ureters (zur Exploration)	57.87.11 ↔	Rekonstruktion an der Harnblase, mit Ileum, Kolon oder Magen, laparoskopisch
56.99.20 ↔	Revisionsoperation am Ureter, offen chirurgisch	57.87.20 ↔	Umwandlung einer anderen supravescikalen Harnableitung in eine Ersatzharnblase, offen chirurgisch
56.99.21 ↔	Revisionsoperation am Ureter, sonstiger Zugang	57.87.21 ↔	Umwandlung einer anderen supravescikalen Harnableitung in eine Ersatzharnblase, laparoskopisch
56.99.30 ↔	Sonstige Operationen an einem Ureter, Injektion bei Ostiuminsuffizienz, transurethral	57.87.30 ↔	Reduktionsplastik der Harnblase, offen chirurgisch
56.99.31 ↔	Sonstige Operationen an einem Ureter, Injektion bei Ostiuminsuffizienz, offen chirurgisch	57.87.31 ↔	Reduktionsplastik der Harnblase, laparoskopisch
56.99.32 ↔	Sonstige Operationen an einem Ureter, Injektion bei Ostiuminsuffizienz, sonstiger Zugang	57.87.40 ↔	Augmentation der Harnblase, offen chirurgisch
56.99.99 ↔	Sonstige Operationen an einem Ureter, sonstige	57.87.41 ↔	Augmentation der Harnblase, laparoskopisch
57.12 ↔	Lösung von intraluminalen Adhäsionen mit Inzision an der Harnblase	58.93.11 ↔	Implantation eines künstlichen Harnblasensphinkters
57.41 ↔	Transurethrale Lösung von intraluminalen Adhäsionen	58.94.00 ↔	Adjustierbare Harninkontinenztherapie, n.n.bez.
57.6X.00 ↔	Partielle Zystektomie, n.n.bez.	58.94.11 ↔	Implantation eines Systems zur adjustierbaren Harninkontinenztherapie
57.6X.10 ↔	Partielle Zystektomie, ohne Ureterneointplantation, offen chirurgisch	58.94.21 ↔	Entfernen eines Systems zur adjustierbaren Harninkontinenztherapie
57.6X.11 ↔	Partielle Zystektomie, ohne Ureterneointplantation, laparoskopisch	58.94.31 ↔	Revision ohne Ersatz eines Systems zur adjustierbaren Harninkontinenztherapie
57.6X.12 ↔	Partielle Zystektomie, mit einseitiger oder beidseitiger Ureterneointplantation, offen chirurgisch	58.94.99 ↔	Adjustierbare Harninkontinenztherapie, sonstige
57.6X.13 ↔	Partielle Zystektomie, mit einseitiger oder beidseitiger Ureterneointplantation, laparoskopisch	59.00 ↔	Retroperitoneale Dissektion, n.n.bez.
57.6X.20 ↔	Partielle Zystektomie, Supratrigonale oder subtotale Resektion, ohne Ureterneointplantation, offen chirurgisch	59.02 ↔	Sonstige Lösung von perirenenalen oder periureteralen Adhäsionen
57.6X.21 ↔	Partielle Zystektomie, Supratrigonale oder subtotale Resektion, ohne Ureterneointplantation, laparoskopisch	59.03.00 ↔	Laparoskopische Lösung von perirenenalen oder periureteralen Adhäsionen, n.n.bez.
57.6X.22 ↔	Partielle Zystektomie, Supratrigonale oder subtotale Resektion mit einseitiger oder beidseitiger Ureterneointplantation, offen chirurgisch	59.03.10 ↔	Ureterolyse ohne intraperitoneale Verlagerung, laparoskopisch
57.6X.23 ↔	Partielle Zystektomie, Supratrigonale oder subtotale Resektion mit einseitiger oder beidseitiger Ureterneointplantation, laparoskopisch	59.03.11 ↔	Ureterolyse mit intraperitonealer Verlagerung, laparoskopisch
57.6X.99 ↔	Partielle Zystektomie, sonstige	59.03.99 ↔	Laparoskopische Lösung von perirenenalen oder periureteralen Adhäsionen, sonstige
57.71.00 ↔	Radikale Zystektomie, n.n.bez.	59.09 ↔	Sonstige Inzision am perirenenalen oder periureteralen Gewebe
57.71.10 ↔	Radikale Zystektomie, ohne Urethrektomie, beim Mann, offen chirurgisch	59.11 ↔	Sonstige Lösung von perivesikalen Adhäsionen
57.71.11 ↔	Radikale Zystektomie, ohne Urethrektomie, beim Mann, laparoskopisch	59.12 ↔	Laparoskopische Lösung von perivesikalen Adhäsionen
57.71.20 ↔	Radikale Zystektomie, mit Urethrektomie, beim Mann, offen chirurgisch	59.19 ↔	Sonstige Inzision am perivesikalen Gewebe
57.71.21 ↔	Radikale Zystektomie, mit Urethrektomie, beim Mann, laparoskopisch	59.91 ↔	Exzision am perirenenalen oder perivesikalen Gewebe
57.71.30 ↔	Radikale Zystektomie, ohne Urethrektomie, bei der Frau, offen chirurgisch	59.92 ↔	Sonstige Operationen am perirenenalen oder perivesikalen Gewebe
57.71.31 ↔	Radikale Zystektomie, ohne Urethrektomie, bei der Frau, laparoskopisch	60.3 ↔	Suprapubische Prostatektomie
57.71.40 ↔	Radikale Zystektomie, mit Urethrektomie, bei der Frau, offen chirurgisch	60.4 ↔	Retropubische Prostatektomie
57.71.41 ↔	Radikale Zystektomie, mit Urethrektomie, bei der Frau, laparoskopisch	60.5X.00 ↔	Radikale Prostatektomie, n.n.bez.
57.71.50 ↔	Radikale Zystektomie, Becken-Eviszeration [Exenteration] beim Mann, offen chirurgisch	60.5X.10 ↔	Radikale Prostatektomie, laparoskopisch
57.71.51 ↔	Radikale Zystektomie, Becken-Eviszeration [Exenteration] beim Mann, laparoskopisch	60.5X.20 ↔	Radikale Prostatektomie, perineal
57.71.99 ↔	Radikale Zystektomie, sonstige	60.5X.30 ↔	Radikale Prostatektomie, retropubisch
57.79.00 ↔	Sonstige totale Zystektomie, n.n.bez.	60.5X.99 ↔	Radikale Prostatektomie, sonstige
		60.61.00 ↔	Lokale Exzision einer Läsion an der Prostata, n.n.bez.
		60.61.10 ↔	Lokale Exzision einer Läsion an der Prostata, transurethral
		60.61.11 ↔	Lokale Exzision einer Läsion an der Prostata, suprapubisch-transvesikal
		60.61.12 ↔	Lokale Exzision einer Läsion an der Prostata, retropubisch
		60.61.13 ↔	Lokale Exzision einer Läsion an der Prostata, perineal

- 60.61.99 ↔ Lokale Exzision einer Läsion an der Prostata, sonstige
- 60.62 ↔ Perineale Prostatektomie
- 60.69 ↔ Sonstige Prostatektomie, sonstige
- 63.94 ↔ Lösung von Adhäsionen am Funiculus spermaticus
- 65.81.00 ↔ Laparoskopische Lösung von Adhäsionen an Ovar und Tuba uterina, n.n.bez.
- 65.81.10 ↔ Laparoskopische Lösung von Adhäsionen an Ovar und Tuba uterina am Peritoneum des weiblichen Beckens
- 65.81.99 ↔ Laparoskopische Lösung von Adhäsionen an Ovar und Tuba uterina, sonstige
- 65.89.00 ↔ Sonstige Lösung von Adhäsionen von Ovar und Tuba uterina, n.n.bez.
- 65.89.10 ↔ Sonstige Lösung von Adhäsionen von Ovar und Tuba uterina, offen chirurgisch
- 65.89.11 ↔ Sonstige Lösung von Adhäsionen von Ovar und Tuba uterina, mit mikrochirurgischer Versorgung
- 65.89.12 ↔ Sonstige Lösung von Adhäsionen von Ovar und Tuba uterina am Peritoneum des weiblichen Beckens, offen chirurgisch
- 65.89.13 ↔ Sonstige Lösung von Adhäsionen von Ovar und Tuba uterina am Peritoneum des weiblichen Beckens, mit mikrochirurgischer Versorgung
- 65.89.99 ↔ Sonstige Lösung von Adhäsionen von Ovar und Tuba uterina, sonstige
- 70.13 ↔ Lösung von intraluminalen Adhäsionen der Vagina
- 71.01 ↔ Lösung von Adhäsionen an der Vulva
- 83.92 ↔ Einsetzen oder Ersetzen eines Skelettmuskelstimulators

### Prozedur L03-4

- 57.71.00 ↔ Radikale Zystektomie, n.n.bez.
- 57.71.10 ↔ Radikale Zystektomie, ohne Urethrektomie, beim Mann, offen chirurgisch
- 57.71.11 ↔ Radikale Zystektomie, ohne Urethrektomie, beim Mann, laparoskopisch
- 57.71.20 ↔ Radikale Zystektomie, mit Urethrektomie, beim Mann, offen chirurgisch
- 57.71.21 ↔ Radikale Zystektomie, mit Urethrektomie, beim Mann, laparoskopisch
- 57.71.30 ↔ Radikale Zystektomie, ohne Urethrektomie, bei der Frau, offen chirurgisch
- 57.71.31 ↔ Radikale Zystektomie, ohne Urethrektomie, bei der Frau, laparoskopisch
- 57.71.40 ↔ Radikale Zystektomie, mit Urethrektomie, bei der Frau, offen chirurgisch
- 57.71.41 ↔ Radikale Zystektomie, mit Urethrektomie, bei der Frau, laparoskopisch
- 57.71.50 ↔ Radikale Zystektomie, Becken-Eviszeration [Exenteration] beim Mann, offen chirurgisch
- 57.71.51 ↔ Radikale Zystektomie, Becken-Eviszeration [Exenteration] beim Mann, laparoskopisch
- 57.71.99 ↔ Radikale Zystektomie, sonstige
- 57.79.00 ↔ Sonstige totale Zystektomie, n.n.bez.
- 57.79.10 ↔ Sonstige totale Zystektomie, Einfache Zystektomie, beim Mann, offen chirurgisch
- 57.79.11 ↔ Sonstige totale Zystektomie, Einfache Zystektomie, beim Mann, laparoskopisch
- 57.79.20 ↔ Sonstige totale Zystektomie, Einfache Zystektomie, bei der Frau, offen chirurgisch
- 57.79.21 ↔ Sonstige totale Zystektomie, Einfache Zystektomie, bei der Frau, laparoskopisch
- 57.79.99 ↔ Sonstige totale Zystektomie, sonstige

### Prozedur L03-5

- 56.51.00 ↔ Aufbau einer kutanen Ureteroileostomie, n.n.bez.
- 56.51.10 ↔ Aufbau einer kutanen Ureteroileostomie, Ureteroileokutaneostomie [Ileum-Conduit] oder Ureterokolokutaneostomie [Kolon-/Sigma-Conduit], offen chirurgisch
- 56.51.11 ↔ Aufbau einer kutanen Ureteroileostomie, Ureteroileokutaneostomie [Ileum-Conduit] oder Ureterokolokutaneostomie [Kolon-/Sigma-Conduit], laparoskopisch
- 56.51.12 ↔ Aufbau einer kutanen Ureteroileostomie, mit Darminterponat [Conduit] (nicht kontinentes Stoma), sonstiger Zugang
- 56.51.20 ↔ Aufbau einer kutanen Ureteroileostomie, Umwandlung einer anderen supravvesikalen Harnableitung in eine kutane Ureteroileostomie
- 56.51.30 ↔ Aufbau einer kutanen Ureteroileostomie, mit Darmreservoir (kontinentes Stoma)
- 56.51.99 ↔ Aufbau einer kutanen Ureteroileostomie, sonstige
- 56.52.00 ↔ Revision einer kutanen Ureteroileostomie, n.n.bez.
- 56.52.10 ↔ Revision einer kutanen Ureteroileostomie, mit Darminterponat [Conduit]
- 56.52.20 ↔ Revision einer kutanen Ureteroileostomie, mit Darmreservoir (kontinentes Stoma)
- 56.52.99 ↔ Revision einer kutanen Ureteroileostomie, sonstige
- 56.61.00 ↔ Aufbau einer anderen kutanen Ureterostomie, n.n.bez.
- 56.61.10 ↔ Aufbau einer anderen kutanen Ureterostomie, Ureterokutaneostomie und Transureterokutaneostomie, laparoskopisch
- 56.61.20 ↔ Aufbau einer anderen kutanen Ureterostomie, Umwandlung einer anderen supravvesikalen Harnableitung in eine kutane Ureterostomie
- 56.61.99 ↔ Aufbau einer anderen kutanen Ureterostomie, sonstige
- 56.62 ↔ Revision einer anderen kutanen Ureterostomie Harnableitung in den Darm, n.n.bez.
- 56.71.00 ↔ Ureterosigmoideostomie mit Reservoirbildung, offen chirurgisch
- 56.71.10 ↔ Ureterosigmoideostomie mit Reservoirbildung, laparoskopisch
- 56.71.11 ↔ Umwandlung einer anderen supravvesikalen Harnableitung in eine Harnableitung in den Darm
- 56.71.20 ↔ Umwandlung einer anderen supravvesikalen Harnableitung in eine Harnableitung in den Darm
- 56.71.99 ↔ Revision einer ureterointestinalen Anastomose
- 56.72 ↔ Revision einer ureterointestinalen Anastomose
- 56.77.10 ↔ Rekonstruktion an der Harnblase, mit Ileum, Kolon oder Magen, offen chirurgisch
- 56.77.11 ↔ Rekonstruktion an der Harnblase, mit Ileum, Kolon oder Magen, laparoskopisch
- 56.77.20 ↔ Umwandlung einer anderen supravvesikalen Harnableitung in eine Ersatzharnblase, offen chirurgisch
- 56.77.21 ↔ Umwandlung einer anderen supravvesikalen Harnableitung in eine Ersatzharnblase, laparoskopisch
- 56.77.30 ↔ Reduktionsplastik der Harnblase, offen chirurgisch
- 56.77.31 ↔ Reduktionsplastik der Harnblase, laparoskopisch
- 56.77.40 ↔ Augmentation der Harnblase, offen chirurgisch
- 56.77.41 ↔ Augmentation der Harnblase, laparoskopisch

**Prozedur L03-6**

57.23.11 ↔ Anlegen einer Appendikovesikostomie

**ADRG L04****Nieren-, Ureter- und grosse Harnblaseneingriffe ausser bei Neubildung oder Schilddrüseneingriffe**

Prozedur in Tabelle L04-2 und keine Hauptdiagnose in Tabelle L04-1 oder Prozedur in Tabelle L04-3

**DRG L04A****Nieren-, Ureter- und grosse Harnblaseneingriffe ausser bei Neubildung mit Implantation eines künstlichen Harnblasensphinkters**

Prozedur in Tabelle L04-4

**DRG L04B****Nieren-, Ureter- und grosse Harnblaseneingriffe ausser bei Neubildung oder Schilddrüseneingriffe, Alter < 16 Jahre**

Alter &lt; 16 Jahre

**DRG L04C****Nieren-, Ureter- und grosse Harnblaseneingriffe ausser bei Neubildung oder Schilddrüseneingriffe, Alter > 15 Jahre****Diagnose L04-1**

C64	Bösartige Neubildung der Niere, ausgenommen Nierenbecken	D09.0	Carcinoma in situ: Harnblase
		D09.1	Carcinoma in situ: Sonstige und nicht näher bezeichnete Harnorgane
C65	Bösartige Neubildung des Nierenbeckens		Gutartige Neubildung: Niere
C66	Bösartige Neubildung des Ureters	D30.0	Gutartige Neubildung: Nierenbecken
C67.0	Bösartige Neubildung: Trigonum vesicae	D30.1	Gutartige Neubildung: Ureter
C67.1	Bösartige Neubildung: Apex vesicae	D30.2	Gutartige Neubildung: Harnblase
C67.2	Bösartige Neubildung: Laterale Harnblasenwand	D30.3	Gutartige Neubildung: Urethra
C67.3	Bösartige Neubildung: Vordere Harnblasenwand	D30.4	Gutartige Neubildung: Sonstige Harnorgane
C67.4	Bösartige Neubildung: Hintere Harnblasenwand	D30.7	Gutartige Neubildung: Harnorgan, nicht näher bezeichnet
C67.5	Bösartige Neubildung: Harnblasenhals	D30.9	
C67.6	Bösartige Neubildung: Ostium ureteris		Neubildung unsicheren oder unbekanntem Verhaltens: Niere
C67.7	Bösartige Neubildung: Urachus	D41.0	Neubildung unsicheren oder unbekanntem Verhaltens: Nierenbecken
C67.8	Bösartige Neubildung: Harnblase, mehrere Teilbereiche überlappend	D41.1	Neubildung unsicheren oder unbekanntem Verhaltens: Ureter
C67.9	Bösartige Neubildung: Harnblase, nicht näher bezeichnet	D41.2	Neubildung unsicheren oder unbekanntem Verhaltens: Urethra
C68.0	Bösartige Neubildung: Urethra	D41.3	Neubildung unsicheren oder unbekanntem Verhaltens: Urethra
C68.1	Bösartige Neubildung: Paraurthrale Drüse		Neubildung unsicheren oder unbekanntem Verhaltens: Harnblase
C68.8	Bösartige Neubildung: Harnorgane, mehrere Teilbereiche überlappend	D41.4	Neubildung unsicheren oder unbekanntem Verhaltens: Sonstige Harnorgane
C68.9	Bösartige Neubildung: Harnorgan, nicht näher bezeichnet	D41.7	Neubildung unsicheren oder unbekanntem Verhaltens: Harnorgan, nicht näher bezeichnet
C79.0	Sekundäre bösartige Neubildung der Niere und des Nierenbeckens	D41.9	
C79.1	Sekundäre bösartige Neubildung der Harnblase sowie sonstiger und nicht näher bezeichneter Harnorgane		

**Prozedur L04-2**

40.52.00 ↔	Radikale Exzision von periaortalen Lymphknoten, n.n.bez.	40.53.10 ↔	Radikale Exzision von iliakalen Lymphknoten als selbstständiger Eingriff
40.52.10 ↔	Radikale Exzision von retroperitonealen (paraaortal, parakaval) und pelvinen Lymphknoten als selbstständiger Eingriff	40.53.11 ↔	Radikale Exzision von iliakalen Lymphknoten im Rahmen eines anderen Eingriffs
40.52.11 ↔	Radikale Exzision von retroperitonealen (paraaortal, parakaval) und pelvinen Lymphknoten im Rahmen eines anderen Eingriffs	40.53.99 ↔	Radikale Exzision von iliakalen Lymphknoten, sonstige
40.52.99 ↔	Radikale Exzision von periaortalen Lymphknoten, sonstige	40.54.00 ↔	Radikale Exzision von inguinalen Lymphknoten, n.n.bez.
40.53.00 ↔	Radikale Exzision von iliakalen Lymphknoten, n.n.bez.	40.54.10 ↔	Radikale Exzision von inguinalen Lymphknoten als selbstständiger Eingriff
		40.54.11 ↔	Radikale Exzision von inguinalen Lymphknoten im Rahmen eines anderen Eingriffs

40.54.99 ↔	Radikale Exzision von inguinalen Lymphknoten, sonstige	55.81 ↔	Naht einer Rissverletzung an der Niere
40.59.00 ↔	Radikale Exzision anderer Lymphknoten, n.n.bez.	55.82 ↔	Verschluss einer Nephrostomie und Pyelostomie
40.59.10 ↔	Radikale Exzision anderer Lymphknoten als selbstständiger Eingriff, n.n.bez.	55.83 ↔	Verschluss von anderen Nierenfisteln
40.59.11 ↔	Radikale Exzision mediastinaler Lymphknoten als selbstständiger Eingriff	55.84 ↔	Reposition einer Nierenstiel-Torsion
40.59.12 ↔	Radikale Exzision peribronchialer Lymphknoten als selbstständiger Eingriff	55.85 ↔	Symphysiotomie einer Hufeisenniere
40.59.19 ↔	Radikale Exzision anderer Lymphknoten als selbstständiger Eingriff, sonstige	55.86 ↔	Anastomose an der Niere
40.59.20 ↔	Radikale Exzision anderer Lymphknoten im Rahmen eines anderen Eingriffs, n.n.bez.	55.87 ↔	Plastische Rekonstruktion am pyeloureteralen Übergang
40.59.21 ↔	Radikale Exzision mediastinaler Lymphknoten im Rahmen eines anderen Eingriffs	55.89 ↔	Sonstige plastische Rekonstruktion an der Niere, sonstige
40.59.22 ↔	Radikale Exzision peribronchialer Lymphknoten im Rahmen eines anderen Eingriffs	55.91 ↔	Nierendekapsulation
40.59.29 ↔	Radikale Exzision anderer Lymphknoten im Rahmen eines anderen Eingriffs, sonstige	55.99.10 ↔	Sonstige Operationen an der Niere, Revisionsoperation an der Niere
40.59.99 ↔	Radikale Exzision anderer Lymphknoten, sonstige	56.1X.00 ↔	Ureterale Meatotomie, n.n.bez.
54.51 ↔	Lösung von peritonealen Adhäsionen, laparoskopisch	56.1X.10 ↔	Ureterale Meatotomie, perkutan-transvesikal
54.52 ↔	Lösung von peritonealen Adhäsionen, offen chirurgisch	56.1X.11 ↔	Ureterale Meatotomie, transurethral
54.59 ↔	Lösung von peritonealen Adhäsionen, sonstige	56.1X.12 ↔	Ureterale Meatotomie, offen-chirurgisch
54.99.31 ↔	Debulking über Laparotomie	56.1X.99 ↔	Ureterale Meatotomie, sonstige
54.99.40 ↔	Revision einer kutaneoperitonealen Fistel (Katheterverweilsystem)	56.2X.00 ↔	Ureterotomie, n.n.bez.
54.99.50 ↔	Anlegen eines temporären Bauchwandverschlusses	56.2X.10 ↔	Ureterotomie, perkutan-transrenal
54.99.51 ↔	Eröffnen und Wiederanlegen eines temporären Bauchwandverschlusses	56.2X.11 ↔	Ureterotomie, perkutan-transrenal, mit Entfernung eines Harnsteins
54.99.60 ↔	Lumbotomie	56.2X.20 ↔	Ureterotomie, ureterorenoskopisch
54.99.61 ↔	Relumbotomie	56.2X.30 ↔	Ureterotomie, offen chirurgisch
54.99.81 ↔	Revision ohne Ersatz von Kathetern sowie automatischer, programmierbarer und wiederaufladbarer Pumpe zur kontinuierlichen Aszitesdrainage	56.2X.40 ↔	Ureterotomie, laparoskopisch
54.99.82 ↔	Behebung einer mechanischen Obstruktion von Kathetern einer automatischen, programmierbaren und wiederaufladbaren Pumpe zur kontinuierlichen Aszitesdrainage	56.2X.99 ↔	Ureterotomie, sonstige
54.99.84 ↔	Wechsel der Katheter einer automatischen, programmierbaren und wiederaufladbaren Pumpe zur kontinuierlichen Aszitesdrainage	56.34 ↔	Offene Ureterbiopsie
54.A1 ↔	Exzision und Destruktion von retroperitoneal gelegenen Gewebe	56.40 ↔	Ureterektomie, n.n.bez.
55.01.11 ↔	Nephrotomie, offen chirurgisch	56.41.00 ↔	Partielle Ureterektomie, n.n.bez.
55.01.12 ↔	Nephrotomie, offen chirurgisch zur Exploration	56.41.10 ↔	Partielle Ureterektomie, Resektion des Ureterostiums, perkutan-transvesikal
55.01.13 ↔	Nephrotomie, offen chirurgisch zur Punktion einer Zyste	56.41.11 ↔	Partielle Ureterektomie, Resektion des Ureterostiums, transurethral
55.02.11 ↔	Nephrostomie, offen chirurgisch	56.41.12 ↔	Partielle Ureterektomie, Resektion des Ureterostiums, offen chirurgisch
55.24 ↔	Offene Nierenbiopsie	56.41.20 ↔	Partielle Ureterektomie, offen chirurgisch
55.31 ↔	Marsupialisation einer Läsion an der Niere	56.41.21 ↔	Partielle Ureterektomie, laparoskopisch
55.3A.11 ↔	Lokale Exzision und Destruktion von Läsion oder Gewebe an der Niere, offen chirurgisch	56.41.30 ↔	Partielle Ureterektomie, Resektion eines Ureterstumpfes
55.3A.12 ↔	Lokale Exzision und Destruktion von Läsion oder Gewebe an der Niere, laparoskopisch	56.41.40 ↔	Resektion einer Ureterozele, transurethral
55.3A.13 ↔	Lokale Exzision und Destruktion von Läsion oder Gewebe an der Niere, ureterorenoskopisch	56.41.41 ↔	Resektion einer Ureterozele, offen chirurgisch
55.3Y ↔	Lokale Exzision und Destruktion von Läsion oder Gewebe an der Niere, sonstige	56.41.49 ↔	Resektion einer Ureterozele, sonstiger Zugang
55.4 ↔	Partielle Nephrektomie	56.41.99 ↔	Partielle Ureterektomie, sonstige
55.51.00 ↔	Nephroureterektomie, n.n.bez.	56.42 ↔	Totale Ureterektomie
55.51.01 ↔	Nephroureterektomie, ausser zur Transplantation	56.51.00 ↔	Aufbau einer kutanen Ureteroileostomie, n.n.bez.
55.51.02 ↔	Nephrektomie zur Transplantation, Lebendspende	56.51.10 ↔	Aufbau einer kutanen Ureteroileostomie, Ureteroileokutaneostomie [Ileum-Conduit] oder Ureterokolokutaneostomie [Kolon-/Sigma-Conduit], offen chirurgisch
55.51.99 ↔	Nephroureterektomie, sonstige	56.51.11 ↔	Aufbau einer kutanen Ureteroileostomie, Ureteroileokutaneostomie [Ileum-Conduit] oder Ureterokolokutaneostomie [Kolon-/Sigma-Conduit], laparoskopisch
55.52 ↔	Nephrektomie einer belassenen Niere	56.51.12 ↔	Aufbau einer kutanen Ureteroileostomie, mit Darminterponat [Conduit] (nicht kontinentes Stoma), sonstiger Zugang
55.53 ↔	Entfernen einer transplantierten oder abgestossenen Niere	56.51.20 ↔	Aufbau einer kutanen Ureteroileostomie, Umwandlung einer anderen supravesikalen Harnableitung in eine kutane Ureteroileostomie
55.54 ↔	Beidseitige Nephrektomie	56.51.30 ↔	Aufbau einer kutanen Ureteroileostomie, mit Darmreservoir (kontinentes Stoma)
55.61 ↔	Autotransplantation einer Niere	56.51.99 ↔	Aufbau einer kutanen Ureteroileostomie, sonstige
55.7 ↔	Nephropexie	56.52.00 ↔	Revision einer kutanen Ureteroileostomie, n.n.bez.
		56.52.10 ↔	Revision einer kutanen Ureteroileostomie, mit Darminterponat [Conduit]
		56.52.20 ↔	Revision einer kutanen Ureteroileostomie, mit Darmreservoir (kontinentes Stoma)
		56.52.99 ↔	Revision einer kutanen Ureteroileostomie, sonstige
		56.61.00 ↔	Aufbau einer anderen kutanen Ureterostomie, n.n.bez.

56.61.10 ↔	Aufbau einer anderen kutanen Ureterostomie, Ureterokutaneostomie und Transureterokutaneostomie, laparoskopisch	57.6X.20 ↔	Partielle Zystektomie, Supratrigonale oder subtotale Resektion, ohne Ureterneointplantation, offen chirurgisch
56.61.20 ↔	Aufbau einer anderen kutanen Ureterostomie, Umwandlung einer anderen supravessikalen Harnableitung in eine kutane Ureterostomie	57.6X.21 ↔	Partielle Zystektomie, Supratrigonale oder subtotale Resektion, ohne Ureterneointplantation, laparoskopisch
56.61.99 ↔	Aufbau einer anderen kutanen Ureterostomie, sonstige	57.6X.22 ↔	Partielle Zystektomie, Supratrigonale oder subtotale Resektion mit einseitiger oder beidseitiger Ureterneointplantation, offen chirurgisch
56.62 ↔	Revision einer anderen kutanen Ureterostomie	57.6X.23 ↔	Partielle Zystektomie, Supratrigonale oder subtotale Resektion mit einseitiger oder beidseitiger Ureterneointplantation, laparoskopisch
56.71.00 ↔	Harnableitung in den Darm, n.n.bez.	57.6X.99 ↔	Partielle Zystektomie, sonstige
56.71.10 ↔	Ureterosigmoideostomie mit Reservoirbildung, offen chirurgisch	57.71.00 ↔	Radikale Zystektomie, n.n.bez.
56.71.11 ↔	Ureterosigmoideostomie mit Reservoirbildung, laparoskopisch	57.71.10 ↔	Radikale Zystektomie, ohne Urethrektomie, beim Mann, offen chirurgisch
56.71.20 ↔	Umwandlung einer anderen supravessikalen Harnableitung in eine Harnableitung in den Darm	57.71.11 ↔	Radikale Zystektomie, ohne Urethrektomie, beim Mann, laparoskopisch
56.71.99 ↔	Harnableitung in den Darm, sonstige	57.71.20 ↔	Radikale Zystektomie, mit Urethrektomie, beim Mann, offen chirurgisch
56.72 ↔	Revision einer ureterointestinalen Anastomose	57.71.21 ↔	Radikale Zystektomie, mit Urethrektomie, beim Mann, laparoskopisch
56.73 ↔	Nephrozystanastomose, n.n.bez.	57.71.30 ↔	Radikale Zystektomie, ohne Urethrektomie, bei der Frau, offen chirurgisch
56.74.00 ↔	Ureterozystoneostomie, n.n.bez.	57.71.31 ↔	Radikale Zystektomie, ohne Urethrektomie, bei der Frau, laparoskopisch
56.74.10 ↔	Ureterozystoneostomie, Isolierte Antirefluxplastik (z. B. nach Lich-Gregoir), offen chirurgisch	57.71.40 ↔	Radikale Zystektomie, mit Urethrektomie, bei der Frau, offen chirurgisch
56.74.11 ↔	Ureterozystoneostomie, isolierte Antirefluxplastik (z. B. nach Lich-Gregoir), laparoskopisch	57.71.41 ↔	Radikale Zystektomie, mit Urethrektomie, bei der Frau, laparoskopisch
56.74.20 ↔	Ureterozystoneostomie, mit Uretermodellage	57.71.50 ↔	Radikale Zystektomie, Becken-Eviszeration [Exenteration] beim Mann, offen chirurgisch
56.74.99 ↔	Ureterozystoneostomie, sonstige	57.71.51 ↔	Radikale Zystektomie, Becken-Eviszeration [Exenteration] beim Mann, laparoskopisch
56.75 ↔	Transureteroureterostomie	57.71.99 ↔	Radikale Zystektomie, sonstige
56.79 ↔	Sonstige Anastomose eines Ureters oder Harnableitung	57.79.00 ↔	Sonstige totale Zystektomie, n.n.bez.
56.81 ↔	Lösung von intraluminalen Adhäsionen im Ureter	57.79.10 ↔	Sonstige totale Zystektomie, Einfache Zystektomie, beim Mann, offen chirurgisch
56.82 ↔	Naht einer Ureterverletzung	57.79.11 ↔	Sonstige totale Zystektomie, Einfache Zystektomie, beim Mann, laparoskopisch
56.83 ↔	Verschluss einer Ureterostomie	57.79.20 ↔	Sonstige totale Zystektomie, Einfache Zystektomie, bei der Frau, offen chirurgisch
56.84.00 ↔	Verschluss einer anderen Ureterfistel, n.n.bez.	57.79.21 ↔	Sonstige totale Zystektomie, Einfache Zystektomie, bei der Frau, laparoskopisch
56.84.10 ↔	Verschluss einer Ureter-Darm-Fistel, offen chirurgisch	57.79.99 ↔	Sonstige totale Zystektomie, sonstige
56.84.11 ↔	Verschluss einer Ureter-Darm-Fistel, laparoskopisch	57.83 ↔	Verschluss einer vesikointestinalen Fistel
56.84.20 ↔	Verschluss einer ureterovaginale Fistel, offen chirurgisch	57.86 ↔	Plastische Rekonstruktion bei Ekstrophie der Harnblase
56.84.21 ↔	Verschluss einer ureterovaginale Fistel, laparoskopisch	57.87.10 ↔	Rekonstruktion an der Harnblase, mit Ileum, Kolon oder Magen, offen chirurgisch
56.84.22 ↔	Verschluss einer ureterovaginale Fistel, vaginal	57.87.11 ↔	Rekonstruktion an der Harnblase, mit Ileum, Kolon oder Magen, laparoskopisch
56.84.99 ↔	Verschluss einer anderen Ureterfistel, sonstige	57.87.20 ↔	Umwandlung einer anderen supravessikalen Harnableitung in eine Ersatzharnblase, offen chirurgisch
56.85 ↔	Ureteropexie	57.87.21 ↔	Umwandlung einer anderen supravessikalen Harnableitung in eine Ersatzharnblase, laparoskopisch
56.86 ↔	Entfernen einer Ureterligatur	57.87.30 ↔	Reduktionsplastik der Harnblase, offen chirurgisch
56.89 ↔	Plastische Rekonstruktion eines Ureters, sonstige	57.87.31 ↔	Reduktionsplastik der Harnblase, laparoskopisch
56.95 ↔	Ligatur an einem Ureter	57.87.40 ↔	Augmentation der Harnblase, offen chirurgisch
56.99.00 ↔	Sonstige Operationen an einem Ureter, n.n.bez.	57.87.41 ↔	Augmentation der Harnblase, laparoskopisch
56.99.10 ↔	Freilegung des Ureters (zur Exploration)	58.93.11 ↔	Implantation eines künstlichen Harnblasensphinkters
56.99.20 ↔	Revisionsoperation am Ureter, offen chirurgisch	58.94.00 ↔	Adjustierbare Harninkontinenztherapie, n.n.bez.
56.99.21 ↔	Revisionsoperation am Ureter, sonstiger Zugang	58.94.11 ↔	Implantation eines Systems zur adjustierbaren Harninkontinenztherapie
56.99.30 ↔	Sonstige Operationen an einem Ureter, Injektion bei Ostiuminsuffizienz, transurethral	58.94.21 ↔	Entfernen eines Systems zur adjustierbaren Harninkontinenztherapie
56.99.31 ↔	Sonstige Operationen an einem Ureter, Injektion bei Ostiuminsuffizienz, offen chirurgisch	58.94.31 ↔	Revision ohne Ersatz eines Systems zur adjustierbaren Harninkontinenztherapie
56.99.32 ↔	Sonstige Operationen an einem Ureter, Injektion bei Ostiuminsuffizienz, sonstiger Zugang	58.94.99 ↔	Adjustierbare Harninkontinenztherapie, sonstige
56.99.99 ↔	Sonstige Operationen an einem Ureter, sonstige		
57.12 ↔	Lösung von intraluminalen Adhäsionen mit Inzision an der Harnblase		
57.41 ↔	Transurethrale Lösung von intraluminalen Adhäsionen		
57.6X.00 ↔	Partielle Zystektomie, n.n.bez.		
57.6X.10 ↔	Partielle Zystektomie, ohne Ureterneointplantation, offen chirurgisch		
57.6X.11 ↔	Partielle Zystektomie, ohne Ureterneointplantation, laparoskopisch		
57.6X.12 ↔	Partielle Zystektomie, mit einseitiger oder beidseitiger Ureterneointplantation, offen chirurgisch		
57.6X.13 ↔	Partielle Zystektomie, mit einseitiger oder beidseitiger Ureterneointplantation, laparoskopisch		

59.00 ↔	Retroperitoneale Dissektion, n.n.bez.	60.61.13 ↔	Lokale Exzision einer Läsion an der Prostata, perineal
59.02 ↔	Sonstige Lösung von perirenalen oder periureteralen Adhäsionen	60.61.99 ↔	Lokale Exzision einer Läsion an der Prostata, sonstige
59.03.00 ↔	Laparoskopische Lösung von perirenalen oder periureteralen Adhäsionen, n.n.bez.	60.62 ↔	Perineale Prostatektomie
59.03.10 ↔	Ureterolyse ohne intraperitoneale Verlagerung, laparoskopisch	60.69 ↔	Sonstige Prostatektomie, sonstige
59.03.11 ↔	Ureterolyse mit intraperitonealer Verlagerung, laparoskopisch	63.94 ↔	Lösung von Adhäsionen am Funiculus spermaticus
59.03.99 ↔	Laparoskopische Lösung von perirenalen oder periureteralen Adhäsionen, sonstige	65.81.00 ↔	Laparoskopische Lösung von Adhäsionen an Ovar und Tuba uterina, n.n.bez.
59.09 ↔	Sonstige Inzision am perirenalen oder periureteralen Gewebe	65.81.10 ↔	Laparoskopische Lösung von Adhäsionen an Ovar und Tuba uterina am Peritoneum des weiblichen Beckens
59.11 ↔	Sonstige Lösung von perivesikalen Adhäsionen	65.81.99 ↔	Laparoskopische Lösung von Adhäsionen an Ovar und Tuba uterina, sonstige
59.12 ↔	Laparoskopische Lösung von perivesikalen Adhäsionen	65.89.00 ↔	Sonstige Lösung von Adhäsionen von Ovar und Tuba uterina, n.n.bez.
59.19 ↔	Sonstige Inzision am perivesikalen Gewebe	65.89.10 ↔	Sonstige Lösung von Adhäsionen von Ovar und Tuba uterina, offen chirurgisch
59.91 ↔	Exzision am perirenalen oder perivesikalen Gewebe	65.89.11 ↔	Sonstige Lösung von Adhäsionen von Ovar und Tuba uterina, mit mikrochirurgischer Versorgung
59.92 ↔	Sonstige Operationen am perirenaln oder perivesikalen Gewebe	65.89.12 ↔	Sonstige Lösung von Adhäsionen von Ovar und Tuba uterina am Peritoneum des weiblichen Beckens, offen chirurgisch
60.3 ↔	Suprapubische Prostatektomie	65.89.13 ↔	Sonstige Lösung von Adhäsionen von Ovar und Tuba uterina am Peritoneum des weiblichen Beckens, mit mikrochirurgischer Versorgung
60.4 ↔	Retropubische Prostatektomie	65.89.99 ↔	Sonstige Lösung von Adhäsionen von Ovar und Tuba uterina, sonstige
60.5X.00 ↔	Radikale Prostatektomie, n.n.bez.	70.13 ↔	Lösung von intraluminalen Adhäsionen der Vagina
60.5X.10 ↔	Radikale Prostatektomie, laparoskopisch	71.01 ↔	Lösung von Adhäsionen an der Vulva
60.5X.20 ↔	Radikale Prostatektomie, perineal	83.92 ↔	Einsetzen oder Ersetzen eines Skelettmuskelstimulators
60.5X.30 ↔	Radikale Prostatektomie, retropubisch		
60.5X.99 ↔	Radikale Prostatektomie, sonstige		
60.61.00 ↔	Lokale Exzision einer Läsion an der Prostata, n.n.bez.		
60.61.10 ↔	Lokale Exzision einer Läsion an der Prostata, transurethral		
60.61.11 ↔	Lokale Exzision einer Läsion an der Prostata, suprapubisch-transvesikal		
60.61.12 ↔	Lokale Exzision einer Läsion an der Prostata, retropubisch		

### Prozedur L04-3

06.33 ↔	Exzision eines Schilddrüsen Knotens	06.89.13 ↔	Sonstige Operationen an der Nebenschilddrüse durch Sternotomie
06.34.11 ↔	Subtotale Resektion der Schilddrüse	06.89.99 ↔	Partielle Parathyreoidektomie, sonstige
06.34.12 ↔	Subtotale Resektion der Schilddrüse einseitig mit Exzision eines Knotens der Gegenseite	06.95.10 ↔	Vollständige Parathyreoidektomie, mit Replantation, n.n.bez.
06.34.13 ↔	Subtotale Resektion der Schilddrüse einseitig mit Hemithyreoidektomie der Gegenseite	06.95.11 ↔	Vollständige Parathyreoidektomie, mit Replantation orthotop
06.35 ↔	Reexploration der Schilddrüse mit partieller Resektion	06.95.12 ↔	Vollständige Parathyreoidektomie, mit Replantation heterotop
06.36 ↔	Resektion des Isthmus der Schilddrüse	06.95.20 ↔	Vollständige Parathyreoidektomie durch Sternotomie, mit Replantation, n.n.bez.
06.39 ↔	Partielle Thyreoidektomie, Exzision und Destruktion von Schilddrüsengewebe, sonstige	06.95.21 ↔	Vollständige Parathyreoidektomie durch Sternotomie, mit Replantation orthotop
06.81.00 ↔	Vollständige Parathyreoidektomie, n.n.bez.	06.95.22 ↔	Vollständige Parathyreoidektomie durch Sternotomie, mit Replantation heterotop
06.81.10 ↔	Vollständige Parathyreoidektomie, ohne Replantation	06.95.99 ↔	Reimplantation von Nebenschilddrüsengewebe, sonstige
06.81.13 ↔	Vollständige Parathyreoidektomie durch Sternotomie, ohne Replantation		
06.81.99 ↔	Vollständige Parathyreoidektomie, sonstige		
06.89.11 ↔	Reexploration mit partieller Parathyreoidektomie		

### Prozedur L04-4

58.93.11 ↔ Implantation eines künstlichen Harnblasensphinkters

**ADRG L06****Kleine Eingriffe an der Harnblase**

Prozedur in Tabelle L06-1

**DRG L06A****Kleine Eingriffe an der Harnblase mit äusserst schweren CC**

PCCL &gt; 3

**DRG L06B****Kleine Eingriffe an der Harnblase****Prozedur L06-1**

03.9A.31 ↔	Revision ohne Ersatz eines Neurostimulators zur epiduralen Neurostimulation	57.6X.10 ↔	Partielle Zystektomie, ohne Ureterneointplantation, offen chirurgisch
03.9A.32 ↔	Revision ohne Ersatz eines Neurostimulators zur Vorderwurzel-Neurostimulation	57.6X.11 ↔	Partielle Zystektomie, ohne Ureterneointplantation, laparoskopisch
04.94.12 ↔	Revision ohne Ersatz der Elektrode(n) eines peripheren Neurostimulators, Stabelektrode, Mehrelektrodensystem	57.6X.12 ↔	Partielle Zystektomie, mit einseitiger oder beidseitiger Ureterneointplantation, offen chirurgisch
54.51 ↔	Lösung von peritonealen Adhäsionen, laparoskopisch	57.6X.13 ↔	Partielle Zystektomie, mit einseitiger oder beidseitiger Ureterneointplantation, laparoskopisch
54.52 ↔	Lösung von peritonealen Adhäsionen, offen chirurgisch	57.6X.20 ↔	Partielle Zystektomie, Supratrigonale oder subtotale Resektion, ohne Ureterneointplantation, offen chirurgisch
54.59 ↔	Lösung von peritonealen Adhäsionen, sonstige	57.6X.21 ↔	Partielle Zystektomie, Supratrigonale oder subtotale Resektion, ohne Ureterneointplantation, laparoskopisch
55.96 ↔	Sonstige Injektion einer therapeutischen Substanz in eine Niere	57.6X.22 ↔	Partielle Zystektomie, Supratrigonale oder subtotale Resektion mit einseitiger oder beidseitiger Ureterneointplantation, offen chirurgisch
56.81 ↔	Lösung von intraluminalen Adhäsionen im Ureter	57.6X.23 ↔	Partielle Zystektomie, Supratrigonale oder subtotale Resektion mit einseitiger oder beidseitiger Ureterneointplantation, laparoskopisch
56.94 ↔	Entfernen eines elektronischen Ureterstimulators	57.6X.99 ↔	Partielle Zystektomie, sonstige
56.99.00 ↔	Sonstige Operationen an einem Ureter, n.n.bez.	57.81 ↔	Naht einer Harnblasenverletzung
56.99.10 ↔	Freilegung des Ureters (zur Exploration)	57.82 ↔	Verschluss einer Zystostomie
56.99.20 ↔	Revisionsoperation am Ureter, offen chirurgisch	57.84.00 ↔	Verschluss einer anderen Harnblasenfistel, n.n.bez.
56.99.21 ↔	Revisionsoperation am Ureter, sonstiger Zugang	57.84.10 ↔	Verschluss einer vesikovaginalen Fistel, offen chirurgisch (abdominal)
56.99.30 ↔	Sonstige Operationen an einem Ureter, Injektion bei Ostiuminsuffizienz, transurethral	57.84.11 ↔	Verschluss einer vesikovaginalen Fistel, vaginal
56.99.31 ↔	Sonstige Operationen an einem Ureter, Injektion bei Ostiuminsuffizienz, offen chirurgisch	57.84.12 ↔	Verschluss einer vesikovaginalen Fistel, transvesikal
56.99.32 ↔	Sonstige Operationen an einem Ureter, Injektion bei Ostiuminsuffizienz, sonstiger Zugang	57.84.13 ↔	Verschluss einer vesikovaginalen Fistel, laparoskopisch
56.99.99 ↔	Sonstige Operationen an einem Ureter, sonstige	57.84.20 ↔	Verschluss einer vesikokutanen Fistel, offen chirurgisch
57.12 ↔	Lösung von intraluminalen Adhäsionen mit Inzision an der Harnblase	57.84.21 ↔	Verschluss einer vesikokutanen Fistel, laparoskopisch
57.19.21 ↔	Sonstige Zystotomie, Zystotomie (Sectio alta), mit Entfernung eines Steines	57.84.99 ↔	Verschluss einer anderen Harnblasenfistel, sonstige
57.19.22 ↔	Sonstige Zystotomie, Zystotomie (Sectio alta), mit Entfernung eines Fremdkörpers	57.88 ↔	Sonstige Anastomose an der Harnblase
57.19.23 ↔	Sonstige Zystotomie, Zystotomie (Sectio alta), mit Ausräumung einer Blasantamponade	57.89 ↔	Sonstige plastische Rekonstruktion an der Harnblase, sonstige
57.21 ↔	Vesikostomie	57.93.00 ↔	(Postoperative) Blutstillung an der Harnblase, n.n.bez.
57.22 ↔	Revision einer Vesikostomie	57.93.10 ↔	(Postoperative) Blutstillung an der Harnblase, perkutan
57.23.00 ↔	Appendikovesikostomie, n.n.bez.	57.93.11 ↔	(Postoperative) Blutstillung an der Harnblase, transurethral
57.23.12 ↔	Oberflächliche Revision einer Appendikovesikostomie	57.93.12 ↔	(Postoperative) Blutstillung an der Harnblase, offen chirurgisch
57.23.13 ↔	Tiefe Revision einer Appendikovesikostomie	57.93.13 ↔	(Postoperative) Blutstillung an der Harnblase, laparoskopisch
57.23.99 ↔	Appendikovesikostomie, sonstige	57.93.14 ↔	(Postoperative) Blutstillung an der Harnblase, über ein Stoma
57.34 ↔	Offene Biopsie der Harnblase	57.93.99 ↔	(Postoperative) Blutstillung an der Harnblase, sonstige
57.41 ↔	Transurethrale Lösung von intraluminalen Adhäsionen	57.99.10 ↔	Entfernung eines Steines aus einer Ersatzharnblase, offen chirurgisch oder laparoskopisch
57.51 ↔	Exzision des Urachus		
57.58 ↔	Laparoskopische Exzision oder Destruktion von anderer Läsion oder Gewebe an der Harnblase		
57.59.00 ↔	Offene Exzision oder Destruktion von anderer Läsion oder Gewebe an der Harnblase, n.n.bez.		
57.59.10 ↔	Offene Exzision oder Destruktion von anderer Läsion oder Gewebe an der Harnblase, Exzision, offen chirurgisch		
57.59.20 ↔	Offene Exzision oder Destruktion von anderer Läsion oder Gewebe an der Harnblase, Myektomie		
57.59.99 ↔	Offene Exzision oder Destruktion von anderer Läsion oder Gewebe an der Harnblase, sonstige		
57.6X.00 ↔	Partielle Zystektomie, n.n.bez.		

57.99.11 ↔	Entfernung eines Steines aus einer Ersatzharnblase, transurethral, perkutan, über ein Stoma oder sonstige	59.73.99 ↔	Transvaginale Suspension, sonstige
57.99.12 ↔	Entfernung eines Fremdkörpers aus einer Ersatzharnblase, offen chirurgisch oder laparoskopisch	59.74 ↔	Suspensionsoperation beim Mann
57.99.13 ↔	Entfernung eines Fremdkörpers aus einer Ersatzharnblase, transurethral, perkutan, über ein Stoma oder sonstige	59.79 ↔	Sonstige plastische Rekonstruktion bei Stressinkontinenz
57.99.14 ↔	Entfernung von Schleim aus einer Ersatzharnblase, offen chirurgisch oder laparoskopisch	59.99 ↔	Sonstige Operationen an den Harnorganen, sonstige
57.99.16 ↔	Exzision von erkranktem Gewebe aus einer Ersatzharnblase, offen chirurgisch, laparoskopisch oder perkutan	63.94 ↔	Lösung von Adhäsionen am Funiculus spermaticus
57.99.17 ↔	Exzision von erkranktem Gewebe aus einer Ersatzharnblase, transurethral, über ein Stoma oder sonstige	65.81.00 ↔	Laparoskopische Lösung von Adhäsionen an Ovar und Tuba uterina, n.n.bez.
57.99.22 ↔	Injektionsbehandlung an der Harnblase, offen chirurgisch	65.81.10 ↔	Laparoskopische Lösung von Adhäsionen an Ovar und Tuba uterina am Peritoneum des weiblichen Beckens
57.99.23 ↔	Injektionsbehandlung an der Harnblase, laparoskopisch	65.81.99 ↔	Laparoskopische Lösung von Adhäsionen an Ovar und Tuba uterina, sonstige
57.99.30 ↔	Revision an der Harnblase, perkutan	65.89.00 ↔	Sonstige Lösung von Adhäsionen von Ovar und Tuba uterina, n.n.bez.
57.99.31 ↔	Revision an der Harnblase, transurethral	65.89.10 ↔	Sonstige Lösung von Adhäsionen von Ovar und Tuba uterina, offen chirurgisch
57.99.32 ↔	Revision an der Harnblase, offen chirurgisch	65.89.11 ↔	Sonstige Lösung von Adhäsionen von Ovar und Tuba uterina, mit mikrochirurgischer Versorgung
57.99.33 ↔	Revision an der Harnblase, laparoskopisch	65.89.12 ↔	Sonstige Lösung von Adhäsionen von Ovar und Tuba uterina am Peritoneum des weiblichen Beckens, offen chirurgisch
57.99.34 ↔	Revision an der Harnblase, über ein Stoma	65.89.13 ↔	Sonstige Lösung von Adhäsionen von Ovar und Tuba uterina am Peritoneum des weiblichen Beckens, mit mikrochirurgischer Versorgung
57.99.41 ↔	Operative Harnblasendehnung, offen chirurgisch	65.89.99 ↔	Sonstige Lösung von Adhäsionen von Ovar und Tuba uterina, sonstige
57.99.42 ↔	Operative Harnblasendehnung, laparoskopisch	70.13 ↔	Lösung von intraluminalen Adhäsionen der Vagina
57.99.43 ↔	Operative Harnblasendehnung, transurethral	70.A1.11 ↔	Deszensuschirurgie [Suspensionsoperation], ein Kompartiment, offen chirurgisch, ohne Netz
57.99.44 ↔	Operative Harnblasendehnung, perkutan	70.A1.12 ↔	Deszensuschirurgie [Suspensionsoperation], ein Kompartiment, offen chirurgisch, mit Netz
57.99.45 ↔	Operative Harnblasendehnung, über ein Stoma	70.A1.21 ↔	Deszensuschirurgie [Suspensionsoperation], ein Kompartiment, laparoskopisch, ohne Netz
58.24 ↔	Biopsie am Periurethralgewebe	70.A1.22 ↔	Deszensuschirurgie [Suspensionsoperation], ein Kompartiment, laparoskopisch, mit Netz
59.02 ↔	Sonstige Lösung von perirenenalen oder periureteralen Adhäsionen	70.A1.31 ↔	Deszensuschirurgie [Suspensionsoperation], ein Kompartiment, vaginal, ohne Netz
59.03.00 ↔	Laparoskopische Lösung von perirenenalen oder periureteralen Adhäsionen, n.n.bez.	70.A1.32 ↔	Deszensuschirurgie [Suspensionsoperation], ein Kompartiment, vaginal, mit Netz
59.03.99 ↔	Laparoskopische Lösung von perirenenalen oder periureteralen Adhäsionen, sonstige	70.A2.11 ↔	Deszensuschirurgie [Suspensionsoperation], zwei oder drei Kompartimente, offen chirurgisch, ohne Netz
59.11 ↔	Sonstige Lösung von perivesikalen Adhäsionen	70.A2.12 ↔	Deszensuschirurgie [Suspensionsoperation], zwei oder drei Kompartimente, offen chirurgisch, mit Netz
59.12 ↔	Laparoskopische Lösung von perivesikalen Adhäsionen	70.A2.21 ↔	Deszensuschirurgie [Suspensionsoperation], zwei oder drei Kompartimente, laparoskopisch, ohne Netz
59.19 ↔	Sonstige Inzision am perivesikalen Gewebe	70.A2.22 ↔	Deszensuschirurgie [Suspensionsoperation], zwei oder drei Kompartimente, laparoskopisch, mit Netz
59.21 ↔	Biopsie am perirenenalen oder perivesikalen Gewebe	70.A2.31 ↔	Deszensuschirurgie [Suspensionsoperation], zwei oder drei Kompartimente, vaginal, ohne Netz
59.3 ↔	Plikatur am urethrovesikalen Übergang	70.A2.32 ↔	Deszensuschirurgie [Suspensionsoperation], zwei oder drei Kompartimente, vaginal, mit Netz
59.4 ↔	Suprapubische Schlingensuspension	70.A3 ↔	Deszensuschirurgie [Suspensionsoperation], obliterativ
59.5 ↔	Retropubische urethrale Suspension	70.A9 ↔	Deszensuschirurgie [Suspensionsoperation], sonstige
59.6 ↔	Paraurethrale Suspension	71.01 ↔	Lösung von Adhäsionen an der Vulva
59.71 ↔	Levatorplastik zur urethrovesikalen Suspension		
59.72 ↔	Implantat-Injektion in Urethra und Harnblasenhals		
59.73.00 ↔	Transvaginale Suspension, n.n.bez.		
59.73.10 ↔	Transvaginale Suspension mit alloplastischer Bänderinlage, n.n.bez.		
59.73.11 ↔	Transvaginale Suspension mit alloplastischer Bänderinlage, spannungsfreies transvaginales Band [TVT]		
59.73.12 ↔	Transvaginale Suspension mit alloplastischer Bänderinlage, transobturatorisches Band [TOT]		
59.73.19 ↔	Transvaginale Suspension mit alloplastischer Bänderinlage, sonstige		

**ADRG L08****Komplexe Eingriffe an der Urethra**

Prozedur in Tabelle L08-1



**DRG L08A****Komplexe Eingriffe an der Urethra mit aufwendiger Prozedur**

Prozedur in Tabelle L08-2

**DRG L08B****Komplexe Eingriffe an der Urethra****Prozedur L08-1**

57.85 ↔	Zystourethroplastik und plastische Rekonstruktion am Harnblasenhals	58.46.10 ↔	Rekonstruktion des distalen Teils der Urethra nach Verletzung
58.39.10 ↔	Sonstige lokale Exzision oder Destruktion von Läsion oder Gewebe an der Urethra, Exzision, offen chirurgisch	58.46.11 ↔	Rekonstruktion der Pars prostatica oder der Pars membranacea der Urethra nach Verletzung
58.39.30 ↔	Urethrektomie als selbstständiger Eingriff bei der Frau, einfach	58.49.10 ↔	Einzeitige plastische Rekonstruktion der Urethra, mit Präputial- oder Penishaut
58.39.31 ↔	Urethrektomie als selbstständiger Eingriff bei der Frau, radikal	58.49.11 ↔	Einzeitige plastische Rekonstruktion der Urethra, mit Mund- oder Harnblasenschleimhaut, sonstige Rekonstruktion
58.39.32 ↔	Urethrektomie als selbstständiger Eingriff beim Mann, einfach	58.49.20 ↔	Zweizeitige plastische Rekonstruktion der Urethra, erste Sitzung, mit Präputial- oder Penishaut
58.39.33 ↔	Urethrektomie als selbstständiger Eingriff beim Mann, radikal	58.49.21 ↔	Zweizeitige plastische Rekonstruktion der Urethra, erste Sitzung, mit Mund- oder Harnblasenschleimhaut
58.41 ↔	Naht einer Urethra-Verletzung	58.49.29 ↔	Sonstige plastische Rekonstruktion der Urethra, zweizeitig, erste Sitzung, sonstige Rekonstruktion
58.42 ↔	Verschluss einer Urethrostomie	58.49.30 ↔	Zweizeitige plastische Rekonstruktion der Urethra, zweite Sitzung, n.n.bez.
58.43.10 ↔	Verschluss einer urethrovaginalen Fistel, offen chirurgisch (abdominal)	58.49.31 ↔	Zweizeitige plastische Rekonstruktion der Urethra, zweite Sitzung, mit Präputial- oder Penishaut
58.43.11 ↔	Verschluss einer urethrovaginalen Fistel, laparoskopisch	58.49.33 ↔	Zweizeitige plastische Rekonstruktion der Urethra, zweite Sitzung, mit Mund- oder Harnblasenschleimhaut
58.43.12 ↔	Verschluss einer urethrovaginalen Fistel, vaginal	58.49.39 ↔	Zweizeitige plastische Rekonstruktion der Urethra, zweite Sitzung, sonstige
58.43.20 ↔	Verschluss einer urethrokutanen Fistel	58.49.40 ↔	Revision einer plastischen Rekonstruktion an der Urethra
58.43.30 ↔	Verschluss einer urethrorektalen Fistel	58.49.99 ↔	Sonstige plastische Rekonstruktion an der Urethra, sonstige
58.44 ↔	Reanastomose der Urethra	58.92 ↔	Exzision am Periurethralgewebe
58.45.10 ↔	Plastische Rekonstruktion bei Hypospadie oder Epispadie, bei der Frau		
58.45.20 ↔	Plastische Rekonstruktion bei Hypospadie oder Epispadie, beim Mann, Schaftaufrichtung und Chordektomie		
58.45.21 ↔	Plastische Rekonstruktion bei Hypospadie oder Epispadie, beim Mann, sonstige Verfahren		

**Prozedur L08-2**

58.45.10 ↔	Plastische Rekonstruktion bei Hypospadie oder Epispadie, bei der Frau	58.49.21 ↔	Zweizeitige plastische Rekonstruktion der Urethra, erste Sitzung, mit Mund- oder Harnblasenschleimhaut
58.45.20 ↔	Plastische Rekonstruktion bei Hypospadie oder Epispadie, beim Mann, Schaftaufrichtung und Chordektomie	58.49.29 ↔	Sonstige plastische Rekonstruktion der Urethra, zweizeitig, erste Sitzung, sonstige Rekonstruktion
58.45.21 ↔	Plastische Rekonstruktion bei Hypospadie oder Epispadie, beim Mann, sonstige Verfahren	58.49.30 ↔	Zweizeitige plastische Rekonstruktion der Urethra, zweite Sitzung, n.n.bez.
58.45.99 ↔	Plastische Rekonstruktion bei Hypospadie oder Epispadie, sonstige	58.49.31 ↔	Zweizeitige plastische Rekonstruktion der Urethra, zweite Sitzung, mit Präputial- oder Penishaut
58.49.10 ↔	Einzeitige plastische Rekonstruktion der Urethra, mit Präputial- oder Penishaut	58.49.33 ↔	Zweizeitige plastische Rekonstruktion der Urethra, zweite Sitzung, mit Mund- oder Harnblasenschleimhaut
58.49.11 ↔	Einzeitige plastische Rekonstruktion der Urethra, mit Mund- oder Harnblasenschleimhaut, sonstige Rekonstruktion	58.49.39 ↔	Zweizeitige plastische Rekonstruktion der Urethra, zweite Sitzung, sonstige
58.49.20 ↔	Zweizeitige plastische Rekonstruktion der Urethra, erste Sitzung, mit Präputial- oder Penishaut	58.49.40 ↔	Revision einer plastischen Rekonstruktion an der Urethra

**ADRG L09****Andere Eingriffe bei Erkrankungen der Harnorgane**

Mindestens eine Prozedur in Tabelle L09-2 oder Prozedur in Tabelle L09-3 und Prozedur in Tabelle L09-4

**DRG L09A****Andere Eingriffe bei Erkrankungen der Harnorgane, Alter < 16 Jahre oder mit äusserst schweren CC oder bei Neubildungen oder bestimmtem Eingriff**

Alter &lt; 16 Jahre oder PCCL &gt; 3 oder Diagnose in Tabelle L09-1 oder Prozedur in Tabelle L09-5

**DRG L09B****Andere Eingriffe bei Erkrankungen der Harnorgane****Diagnose L09-1**

C64	Bösartige Neubildung der Niere, ausgenommen Nierenbecken	D09.0	Carcinoma in situ: Harnblase
C65	Bösartige Neubildung des Nierenbeckens	D09.1	Carcinoma in situ: Sonstige und nicht näher bezeichnete Harnorgane
C66	Bösartige Neubildung des Ureters	D30.0	Gutartige Neubildung: Niere
C67.0	Bösartige Neubildung: Trigonum vesicae	D30.1	Gutartige Neubildung: Nierenbecken
C67.1	Bösartige Neubildung: Apex vesicae	D30.2	Gutartige Neubildung: Ureter
C67.2	Bösartige Neubildung: Laterale Harnblasenwand	D30.3	Gutartige Neubildung: Harnblase
C67.3	Bösartige Neubildung: Vordere Harnblasenwand	D30.4	Gutartige Neubildung: Urethra
C67.4	Bösartige Neubildung: Hintere Harnblasenwand	D30.7	Gutartige Neubildung: Sonstige Harnorgane
C67.5	Bösartige Neubildung: Harnblasenhals	D30.9	Gutartige Neubildung: Harnorgan, nicht näher bezeichnet
C67.6	Bösartige Neubildung: Ostium ureteris	D41.0	Neubildung unsicheren oder unbekanntes Verhaltens: Niere
C67.7	Bösartige Neubildung: Urachus	D41.1	Neubildung unsicheren oder unbekanntes Verhaltens: Nierenbecken
C67.8	Bösartige Neubildung: Harnblase, mehrere Teilbereiche überlappend	D41.2	Neubildung unsicheren oder unbekanntes Verhaltens: Ureter
C67.9	Bösartige Neubildung: Harnblase, nicht näher bezeichnet	D41.3	Neubildung unsicheren oder unbekanntes Verhaltens: Urethra
C68.0	Bösartige Neubildung: Urethra	D41.4	Neubildung unsicheren oder unbekanntes Verhaltens: Harnblase
C68.1	Bösartige Neubildung: Paraurethrale Drüse	D41.7	Neubildung unsicheren oder unbekanntes Verhaltens: Sonstige Harnorgane
C68.8	Bösartige Neubildung: Harnorgane, mehrere Teilbereiche überlappend	D41.9	Neubildung unsicheren oder unbekanntes Verhaltens: Harnorgan, nicht näher bezeichnet
C68.9	Bösartige Neubildung: Harnorgan, nicht näher bezeichnet		
C79.0	Sekundäre bösartige Neubildung der Niere und des Nierenbeckens		
C79.1	Sekundäre bösartige Neubildung der Harnblase sowie sonstiger und nicht näher bezeichneter Harnorgane		

**Prozedur L09-2**

00.4B.11 ↔	PTKI an Arterien der oberen Extremität oder Schulter	00.4B.41 ↔	PTKI an künstlich angelegten Gefässen der oberen Extremität oder Schulter
00.4B.12 ↔	PTKI an der Aorta	00.4B.42 ↔	PTKI an venösen oder Kunststoff- Dialyse-Shunts
00.4B.13 ↔	PTKI an Lungengefässen	00.4B.43 ↔	PTKI an thorakalen künstlich angelegten Gefässen
00.4B.14 ↔	PTKI an anderen thorakalen Arterien	00.4B.44 ↔	PTKI an abdominalen künstlich angelegten Gefässen
00.4B.15 ↔	PTKI an viszerale Arterien	00.4B.45 ↔	PTKI an künstlich angelegten Gefässen am Oberschenkel und popliteal
00.4B.16 ↔	PTKI an der A. renalis	00.4B.46 ↔	PTKI an künstlich angelegten Gefässen am Unterschenkel
00.4B.17 ↔	PTKI an anderen abdominalen Arterien	00.4B.49 ↔	PTKI an künstlich angelegten Gefässen an anderer Lokalisation
00.4B.18 ↔	PTKI an Oberschenkel- Arterien und A. poplitea	01.15 ↔	Biopsie am Schädel
00.4B.19 ↔	PTKI an Arterien an anderer Lokalisation	04.93.10 ↔	Entfernen der Elektrode(n) eines peripheren Neurostimulators, Stabelektrode, Einzelelektrodensystem
00.4B.1A ↔	PTKI an Unterschenkel- Arterien	04.93.11 ↔	Entfernen der Elektrode(n) eines peripheren Neurostimulators, Stabelektrode, Mehrelektrodensystem
00.4B.21 ↔	PTKI an Venen der oberen Extremität oder Schulter	04.93.20 ↔	Entfernen der Elektrode(n) eines peripheren Neurostimulators, Plattenelektrode, Einzelelektrodensystem
00.4B.22 ↔	PTKI an der V. Cava	04.93.21 ↔	Entfernen der Elektrode(n) eines peripheren Neurostimulators, Plattenelektrode, Mehrelektrodensystem
00.4B.23 ↔	PTKI an anderen thorakalen Venen		
00.4B.24 ↔	PTKI an Lebervenen		
00.4B.25 ↔	PTKI an viszerale Venen		
00.4B.26 ↔	PTKI an anderen abdominalen Venen		
00.4B.27 ↔	PTKI an Oberschenkel- Venen		
00.4B.28 ↔	PTKI an Unterschenkel- Venen		
00.4B.29 ↔	PTKI an Venen, sonstige		
00.4B.31 ↔	PTKI an der V. saphena magna		
00.4B.32 ↔	PTKI an der V. saphena parva		
00.4B.33 ↔	PTKI an epifaszialen Seitenästen des Beines		
00.4B.34 ↔	PTKI an epifaszialen Armvenen		
00.4B.39 ↔	PTKI an epifaszialen Venen, sonstige		

04.93.99 ↔ Entfernen der Elektrode(n) eines peripheren Neurostimulators, sonstige	38.16.21 ↔ Endovenektomie an der Iliakalvene
04.94.11 ↔ Revision ohne Ersatz der Elektrode(n) eines peripheren Neurostimulators, Stabelektrode, Einzelelektrodensystem	38.36.00 ↔ Resektion von abdominalen Arterien mit Anastomose, n.n.bez.
04.94.12 ↔ Revision ohne Ersatz der Elektrode(n) eines peripheren Neurostimulators, Stabelektrode, Mehrelektrodensystem	38.36.10 ↔ Resektion von viszeralen Arterien mit Anastomose, n.n.bez.
04.94.13 ↔ Revision ohne Ersatz der Elektrode(n) eines peripheren Neurostimulators, Plattenelektrode, Einzelelektrodensystem	38.36.11 ↔ Resektion des Truncus coeliacus mit Anastomose
04.94.14 ↔ Revision ohne Ersatz der Elektrode(n) eines peripheren Neurostimulators, Plattenelektrode, Mehrelektrodensystem	38.36.12 ↔ Resektion der A. gastrica mit Anastomose
04.94.99 ↔ Revision ohne Ersatz der Elektrode(n) eines peripheren Neurostimulators, sonstige	38.36.13 ↔ Resektion der A. hepatica mit Anastomose
06.81.00 ↔ Vollständige Parathyreoidektomie, n.n.bez.	38.36.14 ↔ Resektion der A. lienalis mit Anastomose
06.81.10 ↔ Vollständige Parathyreoidektomie, ohne Replantation	38.36.15 ↔ Resektion der A. renalis mit Anastomose
06.81.13 ↔ Vollständige Parathyreoidektomie durch Sternotomie, ohne Replantation	38.36.16 ↔ Resektion der A. mesenterialis mit Anastomose
06.81.99 ↔ Vollständige Parathyreoidektomie, sonstige	38.36.17 ↔ Resektion der A. iliaca mit Anastomose
06.89.00 ↔ Partielle Parathyreoidektomie, n.n.bez.	38.36.19 ↔ Resektion von viszeralen Arterien mit Anastomose, sonstige
06.89.11 ↔ Reexploration mit partieller Parathyreoidektomie	38.36.99 ↔ Resektion von abdominalen Arterien mit Anastomose, sonstige
06.89.13 ↔ Sonstige Operationen an der Nebenschilddrüse durch Sternotomie	38.37.00 ↔ Resektion von abdominalen Venen mit Anastomose, n.n.bez.
06.89.99 ↔ Partielle Parathyreoidektomie, sonstige	38.37.10 ↔ Resektion von tiefen abdominalen Venen mit Anastomose, n.n.bez.
20.99.10 ↔ Implantation von Knochenverankerungen am Felsenbein, Mittel- oder Innenohr	38.37.11 ↔ Resektion der V. cava inferior mit Anastomose
33.28 ↔ Offene Lungenbiopsie	38.37.12 ↔ Resektion der V. iliaca mit Anastomose
34.03 ↔ Wiedereröffnung einer Thorakotomie	38.37.19 ↔ Resektion von tiefen abdominalen Venen mit Anastomose, sonstige
34.06 ↔ Thorakoskopische Drainage der Pleurahöhle	38.37.99 ↔ Resektion von abdominalen Venen mit Anastomose, sonstige
34.20 ↔ Thorakoskopische Pleurabiopsie	38.44.00 ↔ Resektion der Aorta abdominalis mit Ersatz, n.n.bez.
34.21.00 ↔ Transpleurale Thorakoskopie, n.n.bez.	38.44.10 ↔ Resektion der Aorta abdominalis, suprarenal mit Ersatz
34.21.10 ↔ Transpleurale Thorakoskopie, Ersteingriff	38.44.11 ↔ Resektion der Aorta abdominalis, infrarenal mit Ersatz
34.21.20 ↔ Transpleurale Thorakoskopie, Reeingriff	38.44.12 ↔ Resektion der Aorta abdominalis, juxtarenal mit Ersatz
34.21.99 ↔ Transpleurale Thorakoskopie, sonstige	38.44.99 ↔ Resektion der Aorta abdominalis mit Ersatz, sonstige
38.06.00 ↔ Inzision von abdominalen Arterien, n.n.bez.	38.46 ↔ Resektion von abdominalen Arterien mit Ersatz
38.06.10 ↔ Inzision von viszeralen Arterien, n.n.bez.	38.47.11 ↔ Resektion der V. cava inferior mit Ersatz
38.06.11 ↔ Inzision des Truncus coeliacus	38.47.12 ↔ Resektion der V. iliaca mit Ersatz
38.06.12 ↔ Inzision der A. gastrica	38.47.19 ↔ Resektion von tiefen abdominalen Venen mit Ersatz, sonstige
38.06.13 ↔ Inzision der A. hepatica	38.47.99 ↔ Resektion von abdominalen Venen mit Ersatz, sonstige
38.06.14 ↔ Inzision der A. lienalis	38.64.00 ↔ Sonstige Exzision der Aorta, n.n.bez.
38.06.15 ↔ Inzision der A. renalis	38.64.10 ↔ Sonstige Exzision der thorakalen Aorta
38.06.16 ↔ Inzision der A. mesenterialis	38.64.20 ↔ Sonstige Exzision der Aorta abdominalis
38.06.17 ↔ Inzision der A. lumbalis	38.64.99 ↔ Sonstige Exzision der Aorta, sonstige
38.06.18 ↔ Inzision der A. iliaca	38.66.00 ↔ Sonstige Exzision von abdominalen Arterien, n.n.bez.
38.06.19 ↔ Inzision von viszeralen Arterien, sonstige	38.66.10 ↔ Sonstige Exzision von viszeralen Arterien, n.n.bez.
38.06.21 ↔ Inzision von künstlich angelegten abdominalen Arterien	38.66.11 ↔ Sonstige Exzision des Truncus coeliacus
38.06.99 ↔ Inzision von abdominalen Arterien, sonstige	38.66.12 ↔ Sonstige Exzision der A. gastrica
38.07.00 ↔ Inzision von abdominalen Venen, n.n.bez.	38.66.13 ↔ Sonstige Exzision der A. hepatica
38.07.10 ↔ Inzision von tiefen abdominalen Venen, n.n.bez.	38.66.14 ↔ Sonstige Exzision der A. lienalis
38.07.11 ↔ Inzision der V. cava inferior	38.66.15 ↔ Sonstige Exzision der A. renalis
38.07.12 ↔ Inzision der V. iliaca	38.66.16 ↔ Sonstige Exzision der A. mesenterialis
38.07.19 ↔ Inzision von tiefen abdominalen Venen, sonstige	38.66.17 ↔ Sonstige Exzision der A. lumbalis
38.07.21 ↔ Inzision von künstlich angelegten abdominalen Venen	38.66.18 ↔ Sonstige Exzision der A. iliaca
38.07.99 ↔ Inzision von abdominalen Venen, sonstige	38.66.19 ↔ Sonstige Exzision viszeraler Arterien, sonstige
38.16.01 ↔ Endarteriektomie und Endovenektomie von künstlich angelegten abdominalen Gefässen	38.66.99 ↔ Sonstige Exzision abdominaler Arterien, sonstige
38.16.09 ↔ Endarteriektomie und Endovenektomie von abdominalen Gefässen, sonstige	38.67.00 ↔ Sonstige Exzision von abdominalen Venen, n.n.bez.
38.16.11 ↔ Endarteriektomie des Truncus coeliacus	38.67.10 ↔ Sonstige Exzision von tiefen abdominalen Venen, n.n.bez.
38.16.12 ↔ Endarteriektomie der A. gastrica	38.67.11 ↔ Sonstige Exzision der V. cava inferior
38.16.13 ↔ Endarteriektomie der A. hepatica	38.67.12 ↔ Sonstige Exzision der V. iliaca
38.16.14 ↔ Endarteriektomie der A. lienalis	38.67.19 ↔ Sonstige Exzision von tiefen abdominalen Venen, sonstige
38.16.15 ↔ Endarteriektomie der A. renalis	38.67.99 ↔ Sonstige Exzision von abdominalen Venen, sonstige
38.16.16 ↔ Endarteriektomie der A. mesenterialis	38.7X.21 ↔ Einsetzen eines Embolie-Protektionssystems in die Vena cava, perkutan-transluminal
38.16.17 ↔ Endarteriektomie der A. lumbalis	38.86.00 ↔ Sonstiger chirurgischer Verschluss von abdominalen Arterien, n.n.bez.
38.16.18 ↔ Endarteriektomie der A. iliaca	38.86.10 ↔ Sonstiger chirurgischer Verschluss von viszeralen Arterien, n.n.bez.

38.86.11 ↔	Sonstiger chirurgischer Verschluss des Truncus coeliacus	39.31.89 ↔	Naht von abdominalen Arterien, sonstige
38.86.12 ↔	Sonstiger chirurgischer Verschluss der A. gastrica	39.42.11 ↔	Entfernen bei Wechsel eines arteriovenösen Shunts zur Hämodialyse
38.86.13 ↔	Sonstiger chirurgischer Verschluss der A. hepatica	39.42.12 ↔	Revision ohne Ersatz eines arteriovenösen Shunts zur Hämodialyse
38.86.14 ↔	Sonstiger chirurgischer Verschluss der A. lienalis	39.43 ↔	Verschluss eines arteriovenösen Shunts zur Hämodialyse
38.86.15 ↔	Sonstiger chirurgischer Verschluss der A. renalis	39.49.10 ↔	Revision einer Gefässanastomose
38.86.16 ↔	Sonstiger chirurgischer Verschluss der A. mesenterialis	39.49.30 ↔	Ersatz eines kardialen Conduit
38.86.17 ↔	Sonstiger chirurgischer Verschluss der A. iliaca	39.52.99 ↔	Sonstige Korrektur eines Aneurysmas, sonstige
38.86.19 ↔	Sonstiger chirurgischer Verschluss von viszerale Arterien, sonstige	39.53 ↔	Verschluss einer arteriovenösen Fistel
38.86.99 ↔	Sonstiger chirurgischer Verschluss von abdominalen Arterien, sonstige	39.55 ↔	Reimplantation eines abberierenden Nierengefäßes
38.87.00 ↔	Sonstiger chirurgischer Verschluss von abdominalen Venen, n.n.bez.	39.56.00 ↔	Plastische Rekonstruktion eines Blutgefäßes mit Gewebe-Patch, n.n.bez.
38.87.10 ↔	Sonstiger chirurgischer Verschluss von tiefen abdominalen Venen, n.n.bez.	39.56.11 ↔	Plastische Rekonstruktion von intrakraniellen Gefässen mit Gewebe-Patch
38.87.11 ↔	Sonstiger chirurgischer Verschluss der V. cava inferior	39.56.12 ↔	Plastische Rekonstruktion der V. jugularis mit Gewebe-Patch
38.87.12 ↔	Sonstiger chirurgischer Verschluss der V. iliaca communis und V. iliaca interna	39.56.19 ↔	Plastische Rekonstruktion von Gefässen an Kopf und Hals mit Gewebe-Patch, sonstige
38.87.19 ↔	Sonstiger chirurgischer Verschluss von tiefen abdominalen Venen, sonstige	39.56.20 ↔	Plastische Rekonstruktion von Gefässen der oberen Extremität mit Gewebe-Patch, n.n.bez.
38.87.99 ↔	Sonstiger chirurgischer Verschluss von abdominalen Venen, sonstige	39.56.21 ↔	Plastische Rekonstruktion von Arterien der oberen Extremität mit Gewebe-Patch
39.27.00 ↔	Arteriovenöser Shunt für Hämodialyse, n.n.bez.	39.56.22 ↔	Plastische Rekonstruktion der V. subclavia, V. axillaris und V. brachiocephalica mit Gewebe-Patch
39.27.09 ↔	Arteriovenöser Shunt für Hämodialyse, sonstige	39.56.23 ↔	Plastische Rekonstruktion von sonstigen tiefen Venen der oberen Extremitäten mit Gewebe-Patch
39.27.11 ↔	Anlegen einer AV-Fistel mit allogenem oder alloplastischem Material für Hämodialyse	39.56.29 ↔	Plastische Rekonstruktion von Gefässen der oberen Extremität mit Gewebe-Patch, sonstige
39.27.12 ↔	Anlegen einer AV-Fistel mittels einer Hybridprothese aus zwei Komponenten, perkutan-transluminale Implantation der venösen Komponente sowie offen chirurgische Implantation des arteriellen Grafts	39.56.30 ↔	Plastische Rekonstruktion von thorakalen Gefässen mit Gewebe-Patch, n.n.bez.
39.27.14 ↔	Anlegen einer AV-Fistel für Hämodialyse, offen chirurgisch	39.56.31 ↔	Plastische Rekonstruktion der thorakalen Aorta mit Gewebe-Patch
39.27.15 ↔	Anlegen einer AV-Fistel für Hämodialyse, perkutan-transluminale	39.56.32 ↔	Plastische Rekonstruktion der V. pulmonalis mit Gewebe-Patch
39.29.51 ↔	Arteriovenöser Shunt [AV-Fistel] an Gefässen der unteren Extremität, perkutan-transluminale, durch Einlage von Stent-Grafts zur Arterialisierung	39.56.33 ↔	Plastische Rekonstruktion der V. cava superior mit Gewebe-Patch
39.29.59 ↔	Arteriovenöser Shunt [AV-Fistel] an Gefässen der unteren Extremität, perkutan-transluminale, sonstige	39.56.39 ↔	Plastische Rekonstruktion von thorakalen Gefässen mit Gewebe-Patch, sonstige
39.31.10 ↔	Naht einer Arterie an Kopf und Hals, n.n.bez.	39.56.40 ↔	Plastische Rekonstruktion abdominalen Arterien mit Gewebe-Patch, n.n.bez.
39.31.11 ↔	Naht einer intrakraniellen Arterie	39.56.41 ↔	Plastische Rekonstruktion der abdominalen Aorta mit Gewebe-Patch
39.31.19 ↔	Naht einer Arterie an Kopf und Hals, sonstige	39.56.42 ↔	Plastische Rekonstruktion des Truncus coeliacus mit Gewebe-Patch
39.31.20 ↔	Naht einer Arterie des Oberarms, n.n.bez.	39.56.43 ↔	Plastische Rekonstruktion der A. gastrica mit Gewebe-Patch
39.31.21 ↔	Naht der A. axillaris	39.56.44 ↔	Plastische Rekonstruktion der A. hepatica mit Gewebe-Patch
39.31.22 ↔	Naht der A. brachialis	39.56.45 ↔	Plastische Rekonstruktion der A. lienalis mit Gewebe-Patch
39.31.29 ↔	Naht einer Arterie des Oberarms, sonstige	39.56.46 ↔	Plastische Rekonstruktion der A. renalis mit Gewebe-Patch
39.31.30 ↔	Naht einer Arterie des Unterarms	39.56.47 ↔	Plastische Rekonstruktion der A. mesenterica mit Gewebe-Patch
39.31.40 ↔	Naht einer Arterie der Hand	39.56.48 ↔	Plastische Rekonstruktion der A. iliaca mit Gewebe-Patch
39.31.50 ↔	Naht einer Arterie der unteren Extremität	39.56.49 ↔	Plastische Rekonstruktion abdominalen Arterien mit Gewebe-Patch, sonstige
39.31.60 ↔	Naht der Aorta, n.n.bez.	39.56.50 ↔	Plastische Rekonstruktion abdominalen Venen mit Gewebe-Patch, n.n.bez.
39.31.61 ↔	Naht der thorakalen Aorta	39.56.51 ↔	Plastische Rekonstruktion der V. cava inferior mit Gewebe-Patch
39.31.62 ↔	Naht der abdominalen Aorta	39.56.52 ↔	Plastische Rekonstruktion der V. iliaca mit Gewebe-Patch
39.31.69 ↔	Naht der Aorta, sonstige	39.56.59 ↔	Plastische Rekonstruktion abdominalen Venen mit Gewebe-Patch, sonstige
39.31.70 ↔	Naht von sonstigen thorakalen Arterien, n.n.bez.	39.56.60 ↔	Plastische Rekonstruktion von Gefässen der unteren Extremität mit Gewebe-Patch, n.n.bez.
39.31.71 ↔	Naht der A. pulmonalis		
39.31.72 ↔	Naht des Truncus brachiocephalicus		
39.31.73 ↔	Naht der A. subclavia		
39.31.79 ↔	Naht von thorakalen Arterien, sonstige		
39.31.80 ↔	Naht von abdominalen Arterien, n.n.bez.		
39.31.81 ↔	Naht des Truncus coeliacus		
39.31.82 ↔	Naht der A. gastrica		
39.31.83 ↔	Naht der A. hepatica		
39.31.84 ↔	Naht der A. lienalis		
39.31.85 ↔	Naht der A. renalis		
39.31.86 ↔	Naht der A. mesenterialis		
39.31.87 ↔	Naht der A. lumbalis		
39.31.88 ↔	Naht der A. iliaca		

- 39.56.61 ↔ Plastische Rekonstruktion von Arterien der unteren Extremität mit Gewebe-Patch
- 39.56.62 ↔ Plastische Rekonstruktion der V. femoralis und V. poplitea mit Gewebe-Patch
- 39.56.63 ↔ Plastische Rekonstruktion von sonstigen tiefen Venen der unteren Extremitäten mit Gewebe-Patch
- 39.56.64 ↔ Plastische Rekonstruktion von oberflächlichen Venen des Oberschenkels mit Gewebe-Patch
- 39.56.69 ↔ Plastische Rekonstruktion von Gefässen der unteren Extremität mit Gewebe-Patch, sonstige
- 39.56.99 ↔ Plastische Rekonstruktion eines Blutgefässes mit Gewebe-Patch, sonstige
- 39.57.00 ↔ Plastische Rekonstruktion eines Blutgefässes mit synthetischem Patch Graft, n.n.bez.
- 39.57.11 ↔ Plastische Rekonstruktion von intrakraniellen Gefässen mit synthetischem Patch Graft
- 39.57.12 ↔ Plastische Rekonstruktion von extrakraniellen Arterien an Kopf und Hals mit synthetischem Patch Graft
- 39.57.13 ↔ Plastische Rekonstruktion der V. jugularis mit synthetischem Patch Graft
- 39.57.19 ↔ Plastische Rekonstruktion von Gefässen an Kopf und Hals mit synthetischem Patch Graft, sonstige
- 39.57.20 ↔ Plastische Rekonstruktion von Gefässen der oberen Extremität mit synthetischem Patch Graft, n.n.bez.
- 39.57.21 ↔ Plastische Rekonstruktion von Arterien der oberen Extremität mit synthetischem Patch Graft
- 39.57.22 ↔ Plastische Rekonstruktion der V. subclavia, V. axillaris und V. brachiocephalica mit synthetischem Patch Graft
- 39.57.23 ↔ Plastische Rekonstruktion von sonstigen tiefen Venen der oberen Extremitäten mit synthetischem Patch Graft
- 39.57.29 ↔ Plastische Rekonstruktion von Gefässen der oberen Extremität mit synthetischem Patch Graft, sonstige
- 39.57.30 ↔ Plastische Rekonstruktion von thorakalen Gefässen mit synthetischem Patch Graft, n.n.bez.
- 39.57.31 ↔ Plastische Rekonstruktion der thorakalen Aorta mit synthetischem Patch Graft
- 39.57.32 ↔ Plastische Rekonstruktion der V. pulmonalis mit synthetischem Patch Graft
- 39.57.33 ↔ Plastische Rekonstruktion der V. cava superior mit synthetischem Patch Graft
- 39.57.39 ↔ Plastische Rekonstruktion von thorakalen Gefässen mit synthetischem Patch Graft, sonstige
- 39.57.40 ↔ Plastische Rekonstruktion abdominaler Arterien mit synthetischem Patch Graft, n.n.bez.
- 39.57.41 ↔ Plastische Rekonstruktion der abdominalen Aorta mit synthetischem Patch Graft
- 39.57.42 ↔ Plastische Rekonstruktion des Truncus coeliacus mit synthetischem Patch Graft
- 39.57.43 ↔ Plastische Rekonstruktion der A. gastrica mit synthetischem Patch Graft
- 39.57.44 ↔ Plastische Rekonstruktion der A. hepatica mit synthetischem Patch Graft
- 39.57.45 ↔ Plastische Rekonstruktion der A. lienalis mit synthetischem Patch Graft
- 39.57.46 ↔ Plastische Rekonstruktion der A. renalis mit synthetischem Patch Graft
- 39.57.47 ↔ Plastische Rekonstruktion der A. mesenterica mit synthetischem Patch Graft
- 39.57.48 ↔ Plastische Rekonstruktion der A. iliaca mit synthetischem Patch Graft
- 39.57.49 ↔ Plastische Rekonstruktion abdominaler Arterien mit synthetischem Patch Graft, sonstige
- 39.57.50 ↔ Plastische Rekonstruktion abdominaler Venen mit synthetischem Patch Graft, n.n.bez.
- 39.57.51 ↔ Plastische Rekonstruktion der V. cava inferior mit synthetischem Patch Graft
- 39.57.52 ↔ Plastische Rekonstruktion der V. iliaca mit synthetischem Patch Graft
- 39.57.59 ↔ Plastische Rekonstruktion abdominaler Venen mit synthetischem Patch Graft, sonstige
- 39.57.60 ↔ Plastische Rekonstruktion von Gefässen der unteren Extremität mit synthetischem Patch Graft, n.n.bez.
- 39.57.61 ↔ Plastische Rekonstruktion von Arterien der unteren Extremität mit synthetischem Patch Graft
- 39.57.62 ↔ Plastische Rekonstruktion der V. femoralis und V. poplitea mit synthetischem Patch Graft
- 39.57.63 ↔ Plastische Rekonstruktion von sonstigen tiefen Venen der unteren Extremitäten mit synthetischem Patch Graft
- 39.57.64 ↔ Plastische Rekonstruktion von oberflächlichen Venen des Oberschenkels mit synthetischem Patch Graft
- 39.57.69 ↔ Plastische Rekonstruktion von Gefässen der unteren Extremität mit synthetischem Patch Graft, sonstige
- 39.57.99 ↔ Plastische Rekonstruktion eines Blutgefässes mit synthetischem Patch Graft, sonstige
- 39.59.30 ↔ Sonstige plastische Rekonstruktion von Gefässen an Kopf und Hals, n.n.bez.
- 39.59.31 ↔ Sonstige plastische Rekonstruktion eines intrakraniellen Gefässes
- 39.59.32 ↔ Sonstige plastische Rekonstruktion der extrakraniellen A. vertebralis
- 39.59.33 ↔ Sonstige plastische Rekonstruktion von extrakraniellen Arterien an Kopf und Hals, sonstige
- 39.59.34 ↔ Sonstige plastische Rekonstruktion der V. jugularis
- 39.59.39 ↔ Sonstige plastische Rekonstruktion von Gefässen an Kopf und Hals, sonstige
- 39.59.40 ↔ Sonstige plastische Rekonstruktion von Gefässen der oberen Extremität, n.n.bez.
- 39.59.41 ↔ Sonstige plastische Rekonstruktion von Arterien der oberen Extremität
- 39.59.42 ↔ Sonstige plastische Rekonstruktion der V. subclavia, V. axillaris und V. brachiocephalica
- 39.59.48 ↔ Sonstige plastische Rekonstruktion von sonstigen tiefen Venen der oberen Extremität
- 39.59.49 ↔ Sonstige plastische Rekonstruktion von Gefässen der oberen Extremität, sonstige
- 39.59.50 ↔ Sonstige plastische Rekonstruktion von thorakalen Gefässen, n.n.bez.
- 39.59.51 ↔ Sonstige plastische Rekonstruktion der thorakalen Aorta
- 39.59.52 ↔ Sonstige plastische Rekonstruktion der A. pulmonalis
- 39.59.53 ↔ Sonstige plastische Rekonstruktion von thorakalen Arterien, sonstige
- 39.59.54 ↔ Sonstige plastische Rekonstruktion der V. pulmonalis
- 39.59.55 ↔ Sonstige plastische Rekonstruktion der V. cava superior
- 39.59.59 ↔ Sonstige plastische Rekonstruktion von thorakalen Gefässen, sonstige
- 39.59.60 ↔ Sonstige plastische Rekonstruktion von abdominalen Arterien, n.n.bez.
- 39.59.61 ↔ Sonstige plastische Rekonstruktion der abdominalen Aorta
- 39.59.62 ↔ Sonstige plastische Rekonstruktion des Truncus coeliacus
- 39.59.63 ↔ Sonstige plastische Rekonstruktion der A. gastrica
- 39.59.64 ↔ Sonstige plastische Rekonstruktion A. hepatica
- 39.59.65 ↔ Sonstige plastische Rekonstruktion der A. lienalis
- 39.59.66 ↔ Sonstige plastische Rekonstruktion der A. renalis
- 39.59.67 ↔ Sonstige plastische Rekonstruktion der A. mesenterica
- 39.59.68 ↔ Sonstige plastische Rekonstruktion der A. iliaca
- 39.59.69 ↔ Sonstige plastische Rekonstruktion von abdominalen Arterien, sonstige
- 39.59.70 ↔ Sonstige plastische Rekonstruktion von abdominalen Venen, n.n.bez.
- 39.59.71 ↔ Sonstige plastische Rekonstruktion der V. cava inferior
- 39.59.72 ↔ Sonstige plastische Rekonstruktion der V. iliaca

- 39.59.79 ↔ Sonstige plastische Rekonstruktion von abdominalen Venen, sonstige
- 39.59.80 ↔ Sonstige plastische Rekonstruktion von Gefäßen der unteren Extremität, n.n.bez.
- 39.59.81 ↔ Sonstige plastische Rekonstruktion von Arterien der unteren Extremität
- 39.59.82 ↔ Sonstige plastische Rekonstruktion der V. femoralis
- 39.59.83 ↔ Sonstige plastische Rekonstruktion der V. poplitea
- 39.59.88 ↔ Sonstige plastische Rekonstruktion von sonstigen tiefen Venen der unteren Extremität
- 39.59.89 ↔ Sonstige plastische Rekonstruktion von Gefäßen der unteren Extremität, sonstige
- 39.59.90 ↔ Sonstige plastische Rekonstruktion eines Gefäßes, Venenklappenplastik
- 39.71.00 ↔ Endovaskuläre Implantation eines Stent-Grafts [Stent-Prothesen] an der abdominalen Aorta, n.n.bez.
- 39.71.09 ↔ Endovaskuläre Implantation eines Stent-Grafts [Stent-Prothesen] an der abdominalen Aorta, sonstige
- 39.71.21 ↔ Endovaskuläre Implantation in die Aorta abdominalis von Stent-Grafts [Stent-Prothesen], ohne Öffnung
- 39.71.22 ↔ Endovaskuläre Implantation in die Aorta abdominalis von Stent-Grafts [Stent-Prothesen], mit 1 Öffnung
- 39.71.23 ↔ Endovaskuläre Implantation in die Aorta abdominalis von Stent-Grafts [Stent-Prothesen], mit 2 Öffnungen
- 39.71.24 ↔ Endovaskuläre Implantation in die Aorta abdominalis von Stent-Grafts [Stent-Prothesen], mit 3 Öffnungen
- 39.71.25 ↔ Endovaskuläre Implantation in die Aorta abdominalis von Stent-Grafts [Stent-Prothesen], mit 4 und mehr Öffnungen
- 39.71.31 ↔ Endovaskuläre Implantation in die Aorta abdominalis von Stent-Grafts [Stent-Prothesen], mit Versorgung eines Gefäßabganges in Parallelgraft-Technik
- 39.71.32 ↔ Endovaskuläre Implantation in die Aorta abdominalis von Stent-Grafts [Stent-Prothesen], mit Versorgung von zwei oder mehr Gefäßabgängen in Parallelgraft-Technik
- 39.72.00 ↔ Endovaskuläre plastische Rekonstruktion oder Okklusion von Gefäßen am Kopf und Hals, n.n.bez.
- 39.72.09 ↔ Endovaskuläre plastische Rekonstruktion oder Okklusion von Gefäßen am Kopf und Hals, sonstige
- 39.72.10 ↔ Selektive Embolisation von intrakraniellen Gefäßen, n.n.bez.
- 39.72.14 ↔ Selektive Embolisation von intrakraniellen Gefäßen mit adhäsivem Embolisat
- 39.72.15 ↔ Selektive Embolisation von intrakraniellen Gefäßen mit Plugs
- 39.72.16 ↔ Selektive Embolisation von intrakraniellen Gefäßen mit Coils
- 39.72.17 ↔ Selektive Embolisation von intrakraniellen Gefäßen mit Partikeln
- 39.72.18 ↔ Selektive Embolisation von intrakraniellen Gefäßen mit embolisierenden Flüssigkeiten
- 39.72.19 ↔ Selektive Embolisation von intrakraniellen Gefäßen, sonstige
- 39.72.1A ↔ Selektive Embolisation von intrakraniellen Gefäßen mit embolisierenden (ablösbaren) Ballons
- 39.72.1B ↔ Selektive Embolisation von intrakraniellen Gefäßen mit Schirmen
- 39.72.20 ↔ Selektive Embolisation von extrakraniellen Gefäßen des Kopfes und des Halses, n.n.bez.
- 39.72.24 ↔ Selektive Embolisation von extrakraniellen Gefäßen des Kopfes und des Halses mit adhäsivem Embolisat
- 39.72.25 ↔ Selektive Embolisation von extrakraniellen Gefäßen des Kopfes und des Halses mit Plugs
- 39.72.26 ↔ Selektive Embolisation von extrakraniellen Gefäßen des Kopfes und des Halses mit Coils
- 39.72.27 ↔ Selektive Embolisation von extrakraniellen Gefäßen des Kopfes und des Halses mit Partikeln
- 39.72.28 ↔ Selektive Embolisation von extrakraniellen Gefäßen des Kopfes und des Halses mit embolisierenden Flüssigkeiten
- 39.72.29 ↔ Selektive Embolisation von extrakraniellen Gefäßen des Kopfes und des Halses, sonstige
- 39.72.2A ↔ Selektive Embolisation von extrakraniellen Gefäßen des Kopfes und des Halses mit embolisierenden (ablösbaren) Ballons
- 39.72.2B ↔ Selektive Embolisation von extrakraniellen Gefäßen des Kopfes und des Halses mit Schirmen
- 39.73.00 ↔ Endovaskuläre Implantation eines Stent-Grafts [Stent-Prothesen] an der thorakalen und thorakoabdominalen Aorta, n.n.bez.
- 39.73.09 ↔ Endovaskuläre Implantation eines Stent-Grafts [Stent-Prothesen] an der thorakalen und thorakoabdominalen Aorta, sonstige
- 39.73.31 ↔ Endovaskuläre Implantation in die Aorta thoracica von Stent-Grafts [Stent-Prothesen], ohne Öffnung
- 39.73.32 ↔ Endovaskuläre Implantation in die Aorta thoracica von Stent-Grafts [Stent-Prothesen], mit 1 Öffnung
- 39.73.33 ↔ Endovaskuläre Implantation in die Aorta thoracica von Stent-Grafts [Stent-Prothesen], mit 2 Öffnungen
- 39.73.34 ↔ Endovaskuläre Implantation in die Aorta thoracica von Stent-Grafts [Stent-Prothesen], mit 3 Öffnungen
- 39.73.35 ↔ Endovaskuläre Implantation in die Aorta thoracica von Stent-Grafts [Stent-Prothesen], mit 4 und mehr Öffnungen
- 39.73.36 ↔ Endovaskuläre Implantation in die Aorta thoracica von Stent-Grafts [Stent-Prothesen], mit Versorgung eines Gefäßabganges in Parallelgraft-Technik
- 39.73.37 ↔ Endovaskuläre Implantation in die Aorta thoracica von Stent-Grafts [Stent-Prothesen], mit Versorgung von 2 und mehr Gefäßabgängen in Parallelgraft-Technik
- 39.73.41 ↔ Endovaskuläre Implantation in die Aorta thoracoabdominalis von Stent-Grafts [Stent-Prothesen], ohne Öffnung
- 39.73.42 ↔ Endovaskuläre Implantation in die Aorta thoracoabdominalis von Stent-Grafts [Stent-Prothesen], mit 1 Öffnung
- 39.73.43 ↔ Endovaskuläre Implantation in die Aorta thoracoabdominalis von Stent-Grafts [Stent-Prothesen], mit 2 Öffnungen
- 39.73.44 ↔ Endovaskuläre Implantation in die Aorta thoracoabdominalis von Stent-Grafts [Stent-Prothesen], mit 3 Öffnungen
- 39.73.45 ↔ Endovaskuläre Implantation in die Aorta thoracoabdominalis von Stent-Grafts [Stent-Prothesen], mit 4 und mehr Öffnungen
- 39.73.46 ↔ Endovaskuläre Implantation in die Aorta thoracoabdominalis von Stent-Grafts [Stent-Prothesen], mit Versorgung eines Gefäßabganges in Parallelgraft-Technik
- 39.73.47 ↔ Endovaskuläre Implantation in die Aorta thoracoabdominalis von Stent-Grafts [Stent-Prothesen], mit Versorgung von 2 und mehr Gefäßabgängen in Parallelgraft-Technik
- 39.73.51 ↔ Endovaskuläre Implantation in die Aorta ascendens und den Aortenbogen von Stent-Grafts [Stent-Prothesen], ohne Öffnung
- 39.73.52 ↔ Endovaskuläre Implantation in die Aorta ascendens und den Aortenbogen von Stent-Grafts [Stent-Prothesen], mit 1 Öffnung
- 39.73.53 ↔ Endovaskuläre Implantation in die Aorta ascendens und den Aortenbogen von Stent-Grafts [Stent-Prothesen], mit 2 Öffnungen
- 39.73.54 ↔ Endovaskuläre Implantation in die Aorta ascendens und den Aortenbogen von Stent-Grafts [Stent-Prothesen], mit 3 und mehr Öffnungen

39.73.55 ↔	Endovaskuläre Implantation in die Aorta ascendens und den Aortenbogen von Stent-Grafts [Stent-Prothesen], mit Versorgung eines Gefässabganges in Parallelgraft-Technik	39.79.40 ↔	Selektive Embolisation mit ablösbaren Ballons von sonstigen Gefässen, n.n.bez.
39.73.56 ↔	Endovaskuläre Implantation in die Aorta ascendens und den Aortenbogen von Stent-Grafts [Stent-Prothesen], mit Versorgung von 2 und mehr Gefässabgänge in Parallelgraft-Technik	39.79.41 ↔	Selektive Embolisation mit ablösbaren Ballons von Gefässen der oberen Extremitäten
39.75.01 ↔	Perkutan-transluminale Gefässintervention, sonstige Gefässe, Fremdkörperentfernung	39.79.42 ↔	Selektive Embolisation mit ablösbaren Ballons der Aorta
39.75.10 ↔	Perkutan-transluminale Gefässintervention, sonstige Gefässe, Kathetersysteme zu Rekanalisation von Totalverschlüssen	39.79.44 ↔	Selektive Embolisation mit ablösbaren Ballons von thorakalen Gefässen
39.75.11 ↔	Perkutan-transluminale Gefässintervention, sonstige Gefässe, Rotationsthrombektomie	39.79.45 ↔	Selektive Embolisation mit ablösbaren Ballons von viszeralen Gefässen
39.75.11 ↔	Perkutan-transluminale Gefässintervention, sonstige Gefässe, Rotationsthrombektomie	39.79.46 ↔	Selektive Embolisation mit ablösbaren Ballons von abdominalen und pelvinen Gefässen
39.75.12 ↔	Perkutan-transluminale Gefässintervention, sonstige Gefässe, Laserangioplastie	39.79.47 ↔	Selektive Embolisation mit ablösbaren Ballons von spinalen Gefässen
39.75.13 ↔	Perkutan-transluminale Gefässintervention, sonstige Gefässe, Embolie-Protektionssystem (periphere oder viszerale Gefässe)	39.79.48 ↔	Selektive Embolisation mit ablösbaren Ballons von Gefässen der unteren Extremitäten
39.75.14 ↔	Perkutan-transluminale Gefässintervention, sonstige Gefässe, Atherektomie	39.79.49 ↔	Selektive Embolisation mit ablösbaren Ballons von sonstigen Gefässen, sonstige
39.75.15 ↔	Perkutan-transluminale Gefässintervention, sonstige Gefässe, selektive Thrombolysen	39.79.50 ↔	Selektive Embolisation mit Schirmen von sonstigen Gefässen, n.n.bez.
39.75.16 ↔	Perkutan-transluminale Gefässintervention sonstige Gefässe, selektive Thrombolysen, ultraschallunterstützt	39.79.51 ↔	Selektive Embolisation mit Schirmen von Gefässen der oberen Extremitäten
39.75.17 ↔	Perkutan-transluminale Thrombektomie, sonstige Gefässe	39.79.52 ↔	Selektive Embolisation mit Schirmen der Aorta
39.75.17 ↔	Perkutan-transluminale Thrombektomie, sonstige Gefässe	39.79.54 ↔	Selektive Embolisation mit Schirmen von thorakalen Gefässen
39.75.18 ↔	Perkutan-transluminale Ballonangioplastie, sonstige Gefässe	39.79.55 ↔	Selektive Embolisation mit Schirmen von viszeralen Gefässen
39.75.18 ↔	Perkutan-transluminale Ballonangioplastie, sonstige Gefässe	39.79.56 ↔	Selektive Embolisation mit Schirmen von abdominalen und pelvinen Gefässen
39.75.1A ↔	Perkutan-transluminale Angioplastik oder Atherektomie mittels Lithotripsie, sonstige Gefässe	39.79.57 ↔	Selektive Embolisation mit Schirmen von Gefässen der unteren Extremitäten
39.75.1A ↔	Perkutan-transluminale Angioplastik oder Atherektomie mittels Lithotripsie, sonstige Gefässe	39.79.58 ↔	Selektive Embolisation mit Schirmen von spinalen Gefässen
39.75.1B ↔	Perkutan-transluminale Bladeangioplastie, sonstige Gefässe	39.79.59 ↔	Selektive Embolisation mit Schirmen von sonstigen Gefässen, sonstige
39.75.1B ↔	Perkutan-transluminale Bladeangioplastie, sonstige Gefässe	39.79.60 ↔	Selektive Embolisation mit Partikeln von sonstigen Gefässen, n.n.bez.
39.75.30 ↔	Zerebrale Perfusionsaugmentation durch partielle endoaortale Ballonokklusion	39.79.61 ↔	Selektive Embolisation mit Partikeln von Gefässen der oberen Extremitäten
39.76.50 ↔	Perkutane selektive Thrombolysen an extrakraniellen Gefässen des Kopfes und Halses	39.79.62 ↔	Selektive Embolisation mit Partikeln der Aorta
39.76.70 ↔	Perkutane endovaskuläre Fremdkörperentfernung aus extrakraniellen Gefässen des Kopfes und Halses	39.79.64 ↔	Selektive Embolisation mit Partikeln von thorakalen Gefässen
39.77.50 ↔	Perkutane selektive Thrombolysen von intrakraniellen(n) Gefäss(en)	39.79.65 ↔	Selektive Embolisation mit Partikeln von viszeralen Gefässen
39.77.70 ↔	Perkutane endovaskuläre Fremdkörperentfernung aus intrakraniellen(n) Gefäss(en)	39.79.66 ↔	Selektive Embolisation mit Partikeln von abdominalen und pelvinen Gefässen
39.79.21 ↔	Coil-Embolisation oder -Verschluss von Gefässen der oberen Extremitäten	39.79.67 ↔	Selektive Embolisation mit Partikeln von Gefässen der unteren Extremitäten
39.79.22 ↔	Coil-Embolisation oder -Verschluss der Aorta	39.79.68 ↔	Selektive Embolisation mit Partikeln von spinalen Gefässen
39.79.24 ↔	Coil-Embolisation oder -Verschluss von thorakalen Gefässen	39.79.69 ↔	Selektive Embolisation mit Partikeln von sonstigen Gefässen, sonstige
39.79.25 ↔	Coil-Embolisation oder -Verschluss von viszeralen Gefässen	39.79.70 ↔	Kathetertechnischer Verschluss von Arterien mittels Laser, sonstigen Gefässen, n.n.bez.
39.79.26 ↔	Coil-Embolisation oder -Verschluss von abdominalen und pelvinen Gefässen	39.79.71 ↔	Kathetertechnischer Verschluss mittels Laser, an Arterien der oberen Extremitäten
39.79.27 ↔	Coil-Embolisation oder -Verschluss von Gefässen der unteren Extremitäten	39.79.72 ↔	Kathetertechnischer Verschluss mittels Laser, an der Aorta
39.79.28 ↔	Coil-Embolisation oder -Verschluss von spinalen Gefässen	39.79.74 ↔	Kathetertechnischer Verschluss mittels Laser, an thorakalen Gefässen
39.79.29 ↔	Coil-Embolisation oder -Verschluss von sonstigen Gefässen, sonstige	39.79.75 ↔	Kathetertechnischer Verschluss mittels Laser, an Gefässen der unteren Extremitäten
		39.79.76 ↔	Kathetertechnischer Verschluss mittels Laser, an viszeralen Gefässen
		39.79.77 ↔	Kathetertechnischer Verschluss mittels Laser, an abdominalen und pelvinen Gefässen
		39.79.79 ↔	Kathetertechnischer Verschluss von Arterien mittels Laser, sonstige Gefässe, sonstige
		39.79.80 ↔	Kathetertechnischer Verschluss von Arterien mittels Radiofrequenz, sonstige Gefässe, n.n.bez.

39.79.81 ↔	Kathetertechnischer Verschluss mittels Radiofrequenz an Arterien der oberen Extremitäten	39.79.C6 ↔	Selektive Embolisation mit adhäsivem Embolisat von abdominalen und pelvinen Gefässen
39.79.82 ↔	Kathetertechnischer Verschluss mittels Radiofrequenz an der Aorta	39.79.C7 ↔	Selektive Embolisation mit adhäsivem Embolisat von Gefässen der unteren Extremitäten
39.79.84 ↔	Kathetertechnischer Verschluss mittels Radiofrequenz an thorakalen Gefässen	39.79.C8 ↔	Selektive Embolisation mit adhäsivem Embolisat von spinalen Gefässen
39.79.85 ↔	Kathetertechnischer Verschluss mittels Radiofrequenz an Gefässen der unteren Extremitäten	39.7A.22 ↔	Endovaskuläre Implantation in Beckenarterie eines Stent-Grafts [Stent-Prothesen], mit Versorgung eines Gefässabganges in Parallelgraft-Technik
39.79.86 ↔	Kathetertechnischer Verschluss mittels Radiofrequenz an viszerale Gefässen	39.7A.31 ↔	Endovaskuläre Implantation eines Stent-Grafts [Stent-Prothese] in die V. cava
39.79.87 ↔	Kathetertechnischer Verschluss mittels Radiofrequenz an abdominalen und pelvinen Gefässen	39.7A.32 ↔	Endovaskuläre Implantation eines Stent-Grafts [Stent-Prothese] in die V. porta
39.79.89 ↔	Kathetertechnischer Verschluss mittels Radiofrequenz an sonstigen Gefässen, sonstige	39.7A.41 ↔	Endovaskuläre Implantation eines Stent-Grafts [Stent-Prothese] in Nierengefässe
39.79.91 ↔	Selektive Embolisation von Gefässen der oberen Extremitäten, sonstige	39.B1.09 ↔	(Perkutan-)transluminale Implantation von Stents ohne Medikamentenfreisetzung, sonstige
39.79.92 ↔	Selektive Embolisation der Aorta, sonstige	39.B1.09 ↔	(Perkutan-)transluminale Implantation von Stents ohne Medikamentenfreisetzung, sonstige
39.79.94 ↔	Selektive Embolisation von thorakalen Gefässen, sonstige	39.B1.11 ↔	(Perkutan-)transluminale Implantation von Stents ohne Medikamentenfreisetzung, intrakranielle Gefässe
39.79.95 ↔	Selektive Embolisation von viszerale Gefässen, sonstige	39.B1.22 ↔	(Perkutan-)transluminale Implantation von Stents ohne Medikamentenfreisetzung, A. carotis n.n.bez.
39.79.96 ↔	Selektive Embolisation von abdominalen und pelvinen Gefässen, sonstige	39.B1.23 ↔	(Perkutan-)transluminale Implantation von Stents ohne Medikamentenfreisetzung, A. carotis communis
39.79.97 ↔	Selektive Embolisation von Gefässen der unteren Extremitäten, sonstige	39.B1.25 ↔	(Perkutan-)transluminale Implantation von Stents ohne Medikamentenfreisetzung, A. carotis interna extrakraniell
39.79.98 ↔	Selektive Embolisation von spinalen Gefässen, sonstige	39.B1.26 ↔	(Perkutan-)transluminale Implantation von Stents ohne Medikamentenfreisetzung, A. carotis interna extrakraniell mit A. carotis communis
39.79.A0 ↔	Selektive Embolisation mit Plugs von sonstigen Gefässen, n.n.bez.	39.B1.27 ↔	(Perkutan-)transluminale Implantation von Stents ohne Medikamentenfreisetzung, A. carotis externa
39.79.A1 ↔	Selektive Embolisation mit Plugs von Gefässen der oberen Extremitäten	39.B1.28 ↔	(Perkutan-)transluminale Implantation von Stents ohne Medikamentenfreisetzung, A. vertebralis extrakraniell
39.79.A2 ↔	Selektive Embolisation mit Plugs der Aorta	39.B1.31 ↔	(Perkutan-)transluminale Implantation von Stents ohne Medikamentenfreisetzung, Gefässe von Schulter und Oberarm
39.79.A4 ↔	Selektive Embolisation mit Plugs von thorakalen Gefässen	39.B1.31 ↔	(Perkutan-)transluminale Implantation von Stents ohne Medikamentenfreisetzung, Gefässe von Schulter und Oberarm
39.79.A5 ↔	Selektive Embolisation mit Plugs von viszerale Gefässen	39.B1.51 ↔	(Perkutan-)transluminale Implantation von Stents ohne Medikamentenfreisetzung, Gefässe von Unterarm
39.79.A6 ↔	Selektive Embolisation mit Plugs von abdominalen und pelvinen Gefässen	39.B1.51 ↔	(Perkutan-)transluminale Implantation von Stents ohne Medikamentenfreisetzung, Gefässe von Unterarm
39.79.A7 ↔	Selektive Embolisation mit Plugs von Gefässen der unteren Extremitäten	39.B1.71 ↔	(Perkutan-)transluminale Implantation von Stents ohne Medikamentenfreisetzung, Aorta
39.79.A8 ↔	Selektive Embolisation mit Plugs von spinalen Gefässen	39.B1.74 ↔	(Perkutan-)transluminale Implantation von Stents ohne Medikamentenfreisetzung, Aortenisthmus
39.79.A9 ↔	Selektive Embolisation mit Plugs von sonstigen Gefässen, sonstige	39.B1.81 ↔	(Perkutan-)transluminale Implantation von Stents ohne Medikamentenfreisetzung, andere thorakale Gefässe
39.79.B1 ↔	Selektive Embolisation mit embolisierenden Flüssigkeiten von Gefässen der oberen Extremitäten	39.B1.81 ↔	(Perkutan-)transluminale Implantation von Stents ohne Medikamentenfreisetzung, andere thorakale Gefässe
39.79.B2 ↔	Selektive Embolisation mit embolisierenden Flüssigkeiten der Aorta	39.B1.A4 ↔	(Perkutan-)transluminale Implantation von Stents ohne Medikamentenfreisetzung, A. pulmonalis
39.79.B4 ↔	Selektive Embolisation mit embolisierenden Flüssigkeiten von thorakalen Gefässen	39.B1.C1 ↔	(Perkutan-)transluminale Implantation von Stents ohne Medikamentenfreisetzung, andere abdominale und pelvine Arterien
39.79.B5 ↔	Selektive Embolisation mit embolisierenden Flüssigkeiten von viszerale Gefässen	39.B1.C3 ↔	(Perkutan-)transluminale Implantation von Stents ohne Medikamentenfreisetzung, A. iliaca
39.79.B6 ↔	Selektive Embolisation mit embolisierenden Flüssigkeiten von abdominalen und pelvinen Gefässen	39.B1.D1 ↔	(Perkutan-)transluminale Implantation von Stents ohne Medikamentenfreisetzung, viszerale Gefässe
39.79.B7 ↔	Selektive Embolisation mit embolisierenden Flüssigkeiten von Gefässen der unteren Extremitäten		
39.79.B8 ↔	Selektive Embolisation mit embolisierenden Flüssigkeiten von spinalen Gefässen		
39.79.C1 ↔	Selektive Embolisation mit adhäsivem Embolisat von Gefässen der oberen Extremitäten		
39.79.C2 ↔	Selektive Embolisation mit adhäsivem Embolisat der Aorta		
39.79.C4 ↔	Selektive Embolisation mit adhäsivem Embolisat von thorakalen Gefässen		
39.79.C5 ↔	Selektive Embolisation mit adhäsivem Embolisat von viszerale Gefässen		



39.B1.G1 ↔	(Perkutan-)transluminale Implantation von Stents ohne Medikamentenfreisetzung, Arterien vom Oberschenkel	39.B2.G1 ↔	(Perkutan-)transluminale Implantation von Stents mit Medikamentenfreisetzung, Arterien vom Oberschenkel
39.B1.G1 ↔	(Perkutan-)transluminale Implantation von Stents ohne Medikamentenfreisetzung, Arterien vom Oberschenkel	39.B2.H1 ↔	(Perkutan-)transluminale Implantation von Stents mit Medikamentenfreisetzung, Gefäße vom Unterschenkel
39.B1.H1 ↔	(Perkutan-)transluminale Implantation von Stents ohne Medikamentenfreisetzung, Gefäße vom Unterschenkel	39.B2.J3 ↔	(Perkutan-)transluminale Implantation von Stents mit Medikamentenfreisetzung, V. pulmonalis
39.B1.H1 ↔	(Perkutan-)transluminale Implantation von Stents ohne Medikamentenfreisetzung, Gefäße vom Unterschenkel	39.B2.J7 ↔	(Perkutan-)transluminale Implantation von Stents mit Medikamentenfreisetzung, V. cava
39.B1.J3 ↔	(Perkutan-)transluminale Implantation von Stents ohne Medikamentenfreisetzung, V. pulmonalis	39.B2.JB ↔	(Perkutan-)transluminale Implantation von Stents mit Medikamentenfreisetzung, andere abdominale und pelvine Venen
39.B1.J7 ↔	(Perkutan-)transluminale Implantation von Stents ohne Medikamentenfreisetzung, V. cava	39.B2.JF ↔	(Perkutan-)transluminale Implantation von Stents mit Medikamentenfreisetzung, Venen vom Oberschenkel
39.B1.JB ↔	(Perkutan-)transluminale Implantation von Stents ohne Medikamentenfreisetzung, andere abdominale und pelvine Venen	39.B2.JI ↔	(Perkutan-)transluminale Implantation von Stents mit Medikamentenfreisetzung, V. portae
39.B1.JF ↔	(Perkutan-)transluminale Implantation von Stents ohne Medikamentenfreisetzung, Venen vom Oberschenkel	39.B2.L1 ↔	(Perkutan-)transluminale Implantation von Stents mit Medikamentenfreisetzung, spinale Gefäße
39.B1.JF ↔	(Perkutan-)transluminale Implantation von Stents ohne Medikamentenfreisetzung, Venen vom Oberschenkel	39.B3.09 ↔	(Perkutan-)transluminale Implantation von gecoverten Stents ohne Medikamentenfreisetzung, sonstige
39.B1.JI ↔	(Perkutan-)transluminale Implantation von Stents ohne Medikamentenfreisetzung, V. portae	39.B3.09 ↔	(Perkutan-)transluminale Implantation von gecoverten Stents ohne Medikamentenfreisetzung, sonstige
39.B1.L1 ↔	(Perkutan-)transluminale Implantation von Stents ohne Medikamentenfreisetzung, spinale Gefäße	39.B3.11 ↔	(Perkutan-)transluminale Implantation von gecoverten Stents ohne Medikamentenfreisetzung, intrakranielle Gefäße
39.B2.09 ↔	(Perkutan-)transluminale Implantation von Stents mit Medikamentenfreisetzung, sonstige	39.B3.22 ↔	(Perkutan-)transluminale Implantation von gecoverten Stents ohne Medikamentenfreisetzung, A. carotis n.n.bez.
39.B2.09 ↔	(Perkutan-)transluminale Implantation von Stents mit Medikamentenfreisetzung, sonstige	39.B3.23 ↔	(Perkutan-)transluminale Implantation von gecoverten Stents ohne Medikamentenfreisetzung, A. carotis communis
39.B2.11 ↔	(Perkutan-)transluminale Implantation von Stents mit Medikamentenfreisetzung, intrakranielle Gefäße	39.B3.25 ↔	(Perkutan-)transluminale Implantation von gecoverten Stents ohne Medikamentenfreisetzung, A. carotis interna extrakraniell
39.B2.22 ↔	(Perkutan-)transluminale Implantation von Stents mit Medikamentenfreisetzung, A. carotis n.n.bez.	39.B3.26 ↔	(Perkutan-)transluminale Implantation von gecoverten Stents ohne Medikamentenfreisetzung, A. carotis interna extrakraniell mit A. carotis communis
39.B2.23 ↔	(Perkutan-)transluminale Implantation von Stents mit Medikamentenfreisetzung, A. carotis communis	39.B3.27 ↔	(Perkutan-)transluminale Implantation von gecoverten Stents ohne Medikamentenfreisetzung, A. carotis externa
39.B2.25 ↔	(Perkutan-)transluminale Implantation von Stents mit Medikamentenfreisetzung, A. carotis interna extrakraniell	39.B3.28 ↔	(Perkutan-)transluminale Implantation von gecoverten Stents ohne Medikamentenfreisetzung, A. vertebralis extrakraniell
39.B2.26 ↔	(Perkutan-)transluminale Implantation von Stents mit Medikamentenfreisetzung, A. carotis interna extrakraniell mit A. carotis communis	39.B3.31 ↔	(Perkutan-)transluminale Implantation von gecoverten Stents ohne Medikamentenfreisetzung, Gefäße von Schulter und Oberarm
39.B2.27 ↔	(Perkutan-)transluminale Implantation von Stents mit Medikamentenfreisetzung, A. carotis externa	39.B3.31 ↔	(Perkutan-)transluminale Implantation von gecoverten Stents ohne Medikamentenfreisetzung, Gefäße von Schulter und Oberarm
39.B2.28 ↔	(Perkutan-)transluminale Implantation von Stents mit Medikamentenfreisetzung, A. vertebralis extrakraniell	39.B3.51 ↔	(Perkutan-)transluminale Implantation von gecoverten Stents ohne Medikamentenfreisetzung, Gefäße von Unterarm
39.B2.31 ↔	(Perkutan-)transluminale Implantation von Stents mit Medikamentenfreisetzung, Gefäße von Schulter und Oberarm	39.B3.51 ↔	(Perkutan-)transluminale Implantation von gecoverten Stents ohne Medikamentenfreisetzung, Gefäße von Unterarm
39.B2.51 ↔	(Perkutan-)transluminale Implantation von Stents mit Medikamentenfreisetzung, Gefäße von Unterarm	39.B3.81 ↔	(Perkutan-)transluminale Implantation von gecoverten Stents ohne Medikamentenfreisetzung, andere thorakale Gefäße
39.B2.71 ↔	(Perkutan-)transluminale Implantation von Stents mit Medikamentenfreisetzung, Aorta	39.B3.81 ↔	(Perkutan-)transluminale Implantation von gecoverten Stents ohne Medikamentenfreisetzung, andere thorakale Gefäße
39.B2.74 ↔	(Perkutan-)transluminale Implantation von Stents mit Medikamentenfreisetzung, Aortenisthmus	39.B3.C1 ↔	(Perkutan-)transluminale Implantation von gecoverten Stents ohne Medikamentenfreisetzung, andere abdominale und pelvine Arterien
39.B2.81 ↔	(Perkutan-)transluminale Implantation von Stents mit Medikamentenfreisetzung, andere thorakale Gefäße		
39.B2.A4 ↔	(Perkutan-)transluminale Implantation von Stents mit Medikamentenfreisetzung, A. pulmonalis		
39.B2.C1 ↔	(Perkutan-)transluminale Implantation von Stents mit Medikamentenfreisetzung, andere abdominale und pelvine Arterien		
39.B2.C3 ↔	(Perkutan-)transluminale Implantation von Stents mit Medikamentenfreisetzung, A. iliaca		
39.B2.D1 ↔	(Perkutan-)transluminale Implantation von Stents mit Medikamentenfreisetzung, viszerale Gefäße		

- 39.B3.C3 ↔ (Perkutan-)transluminale Implantation von gecoverten Stents ohne Medikamentenfreisetzung, A. iliaca
- 39.B3.D1 ↔ (Perkutan-)transluminale Implantation von gecoverten Stents ohne Medikamentenfreisetzung, viszerale Gefäße
- 39.B3.G1 ↔ (Perkutan-)transluminale Implantation von gecoverten Stents ohne Medikamentenfreisetzung, Arterien vom Oberschenkel
- 39.B3.G1 ↔ (Perkutan-)transluminale Implantation von gecoverten Stents ohne Medikamentenfreisetzung, Arterien vom Oberschenkel
- 39.B3.H1 ↔ (Perkutan-)transluminale Implantation von gecoverten Stents ohne Medikamentenfreisetzung, Gefäße vom Unterschenkel
- 39.B3.H1 ↔ (Perkutan-)transluminale Implantation von gecoverten Stents ohne Medikamentenfreisetzung, Gefäße vom Unterschenkel
- 39.B3.J7 ↔ (Perkutan-)transluminale Implantation von gecoverten Stents ohne Medikamentenfreisetzung, V. cava
- 39.B3.JB ↔ (Perkutan-)transluminale Implantation von gecoverten Stents ohne Medikamentenfreisetzung, andere abdominale und pelvine Venen
- 39.B3.JB ↔ (Perkutan-)transluminale Implantation von gecoverten Stents ohne Medikamentenfreisetzung, andere abdominale und pelvine Venen
- 39.B3.JF ↔ (Perkutan-)transluminale Implantation von gecoverten Stents ohne Medikamentenfreisetzung, Venen vom Oberschenkel
- 39.B3.JF ↔ (Perkutan-)transluminale Implantation von gecoverten Stents ohne Medikamentenfreisetzung, Venen vom Oberschenkel
- 39.B3.JI ↔ (Perkutan-)transluminale Implantation von gecoverten Stents ohne Medikamentenfreisetzung, V. portae
- 39.B3.L1 ↔ (Perkutan-)transluminale Implantation von gecoverten Stents ohne Medikamentenfreisetzung, spinale Gefäße
- 39.B4.09 ↔ (Perkutan-)transluminale Implantation von gecoverten Stents mit Medikamentenfreisetzung, sonstige
- 39.B4.09 ↔ (Perkutan-)transluminale Implantation von gecoverten Stents mit Medikamentenfreisetzung, sonstige
- 39.B4.11 ↔ (Perkutan-)transluminale Implantation von gecoverten Stents mit Medikamentenfreisetzung, intrakranielle Gefäße
- 39.B4.22 ↔ (Perkutan-)transluminale Implantation von gecoverten Stents mit Medikamentenfreisetzung, A. carotis n.n.bez.
- 39.B4.23 ↔ (Perkutan-)transluminale Implantation von gecoverten Stents mit Medikamentenfreisetzung, A. carotis communis
- 39.B4.25 ↔ (Perkutan-)transluminale Implantation von gecoverten Stents mit Medikamentenfreisetzung, A. carotis interna extrakraniell
- 39.B4.26 ↔ (Perkutan-)transluminale Implantation von gecoverten Stents mit Medikamentenfreisetzung, A. carotis interna extrakraniell mit A. carotis communis
- 39.B4.27 ↔ (Perkutan-)transluminale Implantation von gecoverten Stents mit Medikamentenfreisetzung, A. carotis externa
- 39.B4.28 ↔ (Perkutan-)transluminale Implantation von gecoverten Stents mit Medikamentenfreisetzung, A. vertebralis extrakraniell
- 39.B4.31 ↔ (Perkutan-)transluminale Implantation von gecoverten Stents mit Medikamentenfreisetzung, Gefäße von Schulter und Oberarm
- 39.B4.31 ↔ (Perkutan-)transluminale Implantation von gecoverten Stents mit Medikamentenfreisetzung, Gefäße von Schulter und Oberarm
- 39.B4.51 ↔ (Perkutan-)transluminale Implantation von gecoverten Stents mit Medikamentenfreisetzung, Gefäße von Unterarm
- 39.B4.51 ↔ (Perkutan-)transluminale Implantation von gecoverten Stents mit Medikamentenfreisetzung, Gefäße von Unterarm
- 39.B4.81 ↔ (Perkutan-)transluminale Implantation von gecoverten Stents mit Medikamentenfreisetzung, andere thorakale Gefäße
- 39.B4.81 ↔ (Perkutan-)transluminale Implantation von gecoverten Stents mit Medikamentenfreisetzung, andere thorakale Gefäße
- 39.B4.C1 ↔ (Perkutan-)transluminale Implantation von gecoverten Stents mit Medikamentenfreisetzung, andere abdominale und pelvine Arterien
- 39.B4.C3 ↔ (Perkutan-)transluminale Implantation von gecoverten Stents mit Medikamentenfreisetzung, A. iliaca
- 39.B4.D1 ↔ (Perkutan-)transluminale Implantation von gecoverten Stents mit Medikamentenfreisetzung, viszerale Gefäße
- 39.B4.G1 ↔ (Perkutan-)transluminale Implantation von gecoverten Stents mit Medikamentenfreisetzung, Arterien vom Oberschenkel
- 39.B4.G1 ↔ (Perkutan-)transluminale Implantation von gecoverten Stents mit Medikamentenfreisetzung, Arterien vom Oberschenkel
- 39.B4.H1 ↔ (Perkutan-)transluminale Implantation von gecoverten Stents mit Medikamentenfreisetzung, Gefäße vom Unterschenkel
- 39.B4.H1 ↔ (Perkutan-)transluminale Implantation von gecoverten Stents mit Medikamentenfreisetzung, Gefäße vom Unterschenkel
- 39.B4.J7 ↔ (Perkutan-)transluminale Implantation von gecoverten Stents mit Medikamentenfreisetzung, V. cava
- 39.B4.JB ↔ (Perkutan-)transluminale Implantation von gecoverten Stents mit Medikamentenfreisetzung, andere abdominale und pelvine Venen
- 39.B4.JB ↔ (Perkutan-)transluminale Implantation von gecoverten Stents mit Medikamentenfreisetzung, andere abdominale und pelvine Venen
- 39.B4.JF ↔ (Perkutan-)transluminale Implantation von gecoverten Stents mit Medikamentenfreisetzung, Venen vom Oberschenkel
- 39.B4.JF ↔ (Perkutan-)transluminale Implantation von gecoverten Stents mit Medikamentenfreisetzung, Venen vom Oberschenkel
- 39.B4.JI ↔ (Perkutan-)transluminale Implantation von gecoverten Stents mit Medikamentenfreisetzung, V. portae
- 39.B4.L1 ↔ (Perkutan-)transluminale Implantation von gecoverten Stents mit Medikamentenfreisetzung, spinale Gefäße
- 39.B5.09 ↔ (Perkutan-)transluminale Implantation von ungecoverten Cheatham-Platinum-Stents, sonstige
- 39.B5.09 ↔ (Perkutan-)transluminale Implantation von ungecoverten Cheatham-Platinum-Stents, sonstige
- 39.B5.11 ↔ (Perkutan-)transluminale Implantation von ungecoverten Cheatham-Platinum-Stents, intrakranielle Gefäße
- 39.B5.22 ↔ (Perkutan-)transluminale Implantation von ungecoverten Cheatham-Platinum-Stents, A. carotis n.n.bez.
- 39.B5.23 ↔ (Perkutan-)transluminale Implantation von ungecoverten Cheatham-Platinum-Stents, A. carotis communis

39.B5.25 ↔	(Perkutan-)transluminale Implantation von ungedeckten Cheatham-Platinum-Stents, A. carotis interna extrakraniell	39.B6.09 ↔	(Perkutan-)transluminale Implantation von gedeckten Cheatham-Platinum-Stents, sonstige
39.B5.26 ↔	(Perkutan-)transluminale Implantation von ungedeckten Cheatham-Platinum-Stents, A. carotis interna extrakraniell mit A. carotis communis	39.B6.09 ↔	(Perkutan-)transluminale Implantation von gedeckten Cheatham-Platinum-Stents, sonstige
39.B5.27 ↔	(Perkutan-)transluminale Implantation von ungedeckten Cheatham-Platinum-Stents, A. carotis externa	39.B6.11 ↔	(Perkutan-)transluminale Implantation von gedeckten Cheatham-Platinum-Stents, intrakranielle Gefäße
39.B5.31 ↔	(Perkutan-)transluminale Implantation von ungedeckten Cheatham-Platinum-Stents, Gefäße von Schulter und Oberarm	39.B6.22 ↔	(Perkutan-)transluminale Implantation von gedeckten Cheatham-Platinum-Stents, A. carotis n.n.bez.
39.B5.31 ↔	(Perkutan-)transluminale Implantation von ungedeckten Cheatham-Platinum-Stents, Gefäße von Schulter und Oberarm	39.B6.23 ↔	(Perkutan-)transluminale Implantation von gedeckten Cheatham-Platinum-Stents, A. carotis communis
39.B5.51 ↔	(Perkutan-)transluminale Implantation von ungedeckten Cheatham-Platinum-Stents, Gefäße von Unterarm	39.B6.25 ↔	(Perkutan-)transluminale Implantation von gedeckten Cheatham-Platinum-Stents, A. carotis interna extrakraniell
39.B5.51 ↔	(Perkutan-)transluminale Implantation von ungedeckten Cheatham-Platinum-Stents, Gefäße von Unterarm	39.B6.26 ↔	(Perkutan-)transluminale Implantation von gedeckten Cheatham-Platinum-Stents, A. carotis interna extrakraniell mit A. carotis communis
39.B5.71 ↔	(Perkutan-)transluminale Implantation von ungedeckten Cheatham-Platinum-Stents, Aorta	39.B6.27 ↔	(Perkutan-)transluminale Implantation von gedeckten Cheatham-Platinum-Stents, A. carotis externa
39.B5.74 ↔	(Perkutan-)transluminale Implantation von ungedeckten Cheatham-Platinum-Stents, Aortenisthmus	39.B6.31 ↔	(Perkutan-)transluminale Implantation von gedeckten Cheatham-Platinum-Stents, Gefäße von Schulter und Oberarm
39.B5.81 ↔	(Perkutan-)transluminale Implantation von ungedeckten Cheatham-Platinum-Stents, andere thorakale Gefäße	39.B6.31 ↔	(Perkutan-)transluminale Implantation von gedeckten Cheatham-Platinum-Stents, Gefäße von Schulter und Oberarm
39.B5.81 ↔	(Perkutan-)transluminale Implantation von ungedeckten Cheatham-Platinum-Stents, andere thorakale Gefäße	39.B6.51 ↔	(Perkutan-)transluminale Implantation von gedeckten Cheatham-Platinum-Stents, Gefäße von Unterarm
39.B5.C1 ↔	(Perkutan-)transluminale Implantation von ungedeckten Cheatham-Platinum-Stents, andere abdominale und pelvine Arterien	39.B6.51 ↔	(Perkutan-)transluminale Implantation von gedeckten Cheatham-Platinum-Stents, Gefäße von Unterarm
39.B5.C3 ↔	(Perkutan-)transluminale Implantation von ungedeckten Cheatham-Platinum-Stents, A. iliaca	39.B6.71 ↔	(Perkutan-)transluminale Implantation von gedeckten Cheatham-Platinum-Stents, Aorta
39.B5.D1 ↔	(Perkutan-)transluminale Implantation von ungedeckten Cheatham-Platinum-Stents, viszerale Gefäße	39.B6.74 ↔	(Perkutan-)transluminale Implantation von gedeckten Cheatham-Platinum-Stents, Aortenisthmus
39.B5.G1 ↔	(Perkutan-)transluminale Implantation von ungedeckten Cheatham-Platinum-Stents, Arterien vom Oberschenkel	39.B6.81 ↔	(Perkutan-)transluminale Implantation von gedeckten Cheatham-Platinum-Stents, andere thorakale Gefäße
39.B5.G1 ↔	(Perkutan-)transluminale Implantation von ungedeckten Cheatham-Platinum-Stents, Arterien vom Oberschenkel	39.B6.81 ↔	(Perkutan-)transluminale Implantation von gedeckten Cheatham-Platinum-Stents, andere thorakale Gefäße
39.B5.H1 ↔	(Perkutan-)transluminale Implantation von ungedeckten Cheatham-Platinum-Stents, Gefäße vom Unterschenkel	39.B6.C1 ↔	(Perkutan-)transluminale Implantation von gedeckten Cheatham-Platinum-Stents, andere abdominale und pelvine Arterien
39.B5.H1 ↔	(Perkutan-)transluminale Implantation von ungedeckten Cheatham-Platinum-Stents, Gefäße vom Unterschenkel	39.B6.C3 ↔	(Perkutan-)transluminale Implantation von gedeckten Cheatham-Platinum-Stents, A. iliaca
39.B5.J7 ↔	(Perkutan-)transluminale Implantation von ungedeckten Cheatham-Platinum-Stents, V. cava	39.B6.D1 ↔	(Perkutan-)transluminale Implantation von gedeckten Cheatham-Platinum-Stents, viszerale Gefäße
39.B5.JB ↔	(Perkutan-)transluminale Implantation von ungedeckten Cheatham-Platinum-Stents, andere abdominale und pelvine Venen	39.B6.G1 ↔	(Perkutan-)transluminale Implantation von gedeckten Cheatham-Platinum-Stents, Arterien vom Oberschenkel
39.B5.JB ↔	(Perkutan-)transluminale Implantation von ungedeckten Cheatham-Platinum-Stents, andere abdominale und pelvine Venen	39.B6.G1 ↔	(Perkutan-)transluminale Implantation von gedeckten Cheatham-Platinum-Stents, Arterien vom Oberschenkel
39.B5.JF ↔	(Perkutan-)transluminale Implantation von ungedeckten Cheatham-Platinum-Stents, Venen vom Oberschenkel	39.B6.H1 ↔	(Perkutan-)transluminale Implantation von gedeckten Cheatham-Platinum-Stents, Gefäße vom Unterschenkel
39.B5.JF ↔	(Perkutan-)transluminale Implantation von ungedeckten Cheatham-Platinum-Stents, Venen vom Oberschenkel	39.B6.H1 ↔	(Perkutan-)transluminale Implantation von gedeckten Cheatham-Platinum-Stents, Gefäße vom Unterschenkel
39.B5.JI ↔	(Perkutan-)transluminale Implantation von ungedeckten Cheatham-Platinum-Stents, V. portae	39.B6.J7 ↔	(Perkutan-)transluminale Implantation von gedeckten Cheatham-Platinum-Stents, V. cava
39.B5.L1 ↔	(Perkutan-)transluminale Implantation von ungedeckten Cheatham-Platinum-Stents, spinale Gefäße	39.B6.JB ↔	(Perkutan-)transluminale Implantation von gedeckten Cheatham-Platinum-Stents, andere abdominale und pelvine Venen

39.B6.JB ↔	(Perkutan-)transluminale Implantation von gecoverten Cheatham-Platinum-Stents, andere abdominale und pelvine Venen	39.B7.G1 ↔	(Perkutan-)transluminale Implantation von ungedeckten grosslumige Stents, Arterien vom Oberschenkel
39.B6.JF ↔	(Perkutan-)transluminale Implantation von gecoverten Cheatham-Platinum-Stents, Venen vom Oberschenkel	39.B7.H1 ↔	(Perkutan-)transluminale Implantation von ungedeckten grosslumige Stents, Gefässe vom Unterschenkel
39.B6.JF ↔	(Perkutan-)transluminale Implantation von gecoverten Cheatham-Platinum-Stents, Venen vom Oberschenkel	39.B7.H1 ↔	(Perkutan-)transluminale Implantation von ungedeckten grosslumige Stents, Gefässe vom Unterschenkel
39.B6.JI ↔	(Perkutan-)transluminale Implantation von gecoverten Cheatham-Platinum-Stents, V. portae	39.B7.J3 ↔	(Perkutan-)transluminale Implantation von ungedeckten grosslumige Stents, V. pulmonalis
39.B6.L1 ↔	(Perkutan-)transluminale Implantation von gecoverten Cheatham-Platinum-Stents, spinale Gefässe	39.B7.J7 ↔	(Perkutan-)transluminale Implantation von ungedeckten grosslumige Stents, V. cava
39.B7.09 ↔	(Perkutan-)transluminale Implantation von ungedeckten grosslumige Stents, sonstige	39.B7.JB ↔	(Perkutan-)transluminale Implantation von ungedeckten grosslumige Stents, andere abdominale und pelvine Venen
39.B7.09 ↔	(Perkutan-)transluminale Implantation von ungedeckten grosslumige Stents, sonstige	39.B7.JB ↔	(Perkutan-)transluminale Implantation von ungedeckten grosslumige Stents, andere abdominale und pelvine Venen
39.B7.11 ↔	(Perkutan-)transluminale Implantation von ungedeckten grosslumige Stents, intrakranielle Gefässe	39.B7.JF ↔	(Perkutan-)transluminale Implantation von ungedeckten grosslumige Stents, Venen vom Oberschenkel
39.B7.22 ↔	(Perkutan-)transluminale Implantation von ungedeckten grosslumige Stents, A. carotis n.n.bez.	39.B7.JF ↔	(Perkutan-)transluminale Implantation von ungedeckten grosslumige Stents, Venen vom Oberschenkel
39.B7.23 ↔	(Perkutan-)transluminale Implantation von ungedeckten grosslumige Stents, A. carotis communis	39.B7.JI ↔	(Perkutan-)transluminale Implantation von ungedeckten grosslumige Stents, V. portae
39.B7.25 ↔	(Perkutan-)transluminale Implantation von ungedeckten grosslumige Stents, A. carotis interna extrakraniell	39.B7.L1 ↔	(Perkutan-)transluminale Implantation von ungedeckten grosslumige Stents, spinale Gefässe
39.B7.26 ↔	(Perkutan-)transluminale Implantation von ungedeckten grosslumige Stents, A. carotis interna extrakraniell mit A. carotis communis	39.B8.09 ↔	(Perkutan-)transluminale Implantation von gecoverten grosslumige Stents, sonstige
39.B7.27 ↔	(Perkutan-)transluminale Implantation von ungedeckten grosslumige Stents, A. carotis externa	39.B8.09 ↔	(Perkutan-)transluminale Implantation von gecoverten grosslumige Stents, sonstige
39.B7.28 ↔	(Perkutan-)transluminale Implantation von ungedeckten grosslumige Stents, A. vertebralis extrakraniell	39.B8.11 ↔	(Perkutan-)transluminale Implantation von gecoverten grosslumige Stents, intrakranielle Gefässe
39.B7.31 ↔	(Perkutan-)transluminale Implantation von ungedeckten grosslumige Stents, Gefässe von Schulter und Oberarm	39.B8.22 ↔	(Perkutan-)transluminale Implantation von gecoverten grosslumige Stents, A. carotis n.n.bez.
39.B7.31 ↔	(Perkutan-)transluminale Implantation von ungedeckten grosslumige Stents, Gefässe von Schulter und Oberarm	39.B8.23 ↔	(Perkutan-)transluminale Implantation von gecoverten grosslumige Stents, A. carotis communis
39.B7.51 ↔	(Perkutan-)transluminale Implantation von ungedeckten grosslumige Stents, Gefässe von Unterarm	39.B8.25 ↔	(Perkutan-)transluminale Implantation von gecoverten grosslumige Stents, A. carotis interna extrakraniell
39.B7.51 ↔	(Perkutan-)transluminale Implantation von ungedeckten grosslumige Stents, Gefässe von Unterarm	39.B8.26 ↔	(Perkutan-)transluminale Implantation von gecoverten grosslumige Stents, A. carotis interna extrakraniell mit A. carotis communis
39.B7.71 ↔	(Perkutan-)transluminale Implantation von ungedeckten grosslumige Stents, Aorta	39.B8.27 ↔	(Perkutan-)transluminale Implantation von gecoverten grosslumige Stents, A. carotis externa
39.B7.74 ↔	(Perkutan-)transluminale Implantation von ungedeckten grosslumige Stents, Aortenisthmus	39.B8.28 ↔	(Perkutan-)transluminale Implantation von gecoverten grosslumige Stents, A. vertebralis extrakraniell
39.B7.81 ↔	(Perkutan-)transluminale Implantation von ungedeckten grosslumige Stents, andere thorakale Gefässe	39.B8.31 ↔	(Perkutan-)transluminale Implantation von gecoverten grosslumige Stents, Gefässe von Schulter und Oberarm
39.B7.81 ↔	(Perkutan-)transluminale Implantation von ungedeckten grosslumige Stents, andere thorakale Gefässe	39.B8.31 ↔	(Perkutan-)transluminale Implantation von gecoverten grosslumige Stents, Gefässe von Schulter und Oberarm
39.B7.A4 ↔	(Perkutan-)transluminale Implantation von ungedeckten grosslumige Stents, A. pulmonalis	39.B8.51 ↔	(Perkutan-)transluminale Implantation von gecoverten grosslumige Stents, Gefässe von Unterarm
39.B7.C1 ↔	(Perkutan-)transluminale Implantation von ungedeckten grosslumige Stents, andere abdominale und pelvine Arterien	39.B8.51 ↔	(Perkutan-)transluminale Implantation von gecoverten grosslumige Stents, Gefässe von Unterarm
39.B7.C3 ↔	(Perkutan-)transluminale Implantation von ungedeckten grosslumige Stents, A. iliaca	39.B8.71 ↔	(Perkutan-)transluminale Implantation von gecoverten grosslumige Stents, Aorta
39.B7.D1 ↔	(Perkutan-)transluminale Implantation von ungedeckten grosslumige Stents, viszerale Gefässe	39.B8.74 ↔	(Perkutan-)transluminale Implantation von gecoverten grosslumige Stents, Aortenisthmus
39.B7.G1 ↔	(Perkutan-)transluminale Implantation von ungedeckten grosslumige Stents, Arterien vom Oberschenkel	39.B8.81 ↔	(Perkutan-)transluminale Implantation von gecoverten grosslumige Stents, andere thorakale Gefässe

39.B8.81 ↔	(Perkutan-)transluminale Implantation von gecoverten grosslumige Stents, andere thorakale Gefässe	39.BF.51 ↔	(Perkutan-)transluminale Implantation von selbstexpandierenden Mikrostensts, Gefässe vom Unterarm
39.B8.A4 ↔	(Perkutan-)transluminale Implantation von gecoverten grosslumige Stents, A. pulmonalis	39.BF.51 ↔	(Perkutan-)transluminale Implantation von selbstexpandierenden Mikrostensts, Gefässe vom Unterarm
39.B8.C1 ↔	(Perkutan-)transluminale Implantation von gecoverten grosslumige Stents, andere abdominale und pelvine Arterien	39.BF.H1 ↔	(Perkutan-)transluminale Implantation von selbstexpandierenden Mikrostensts, Gefässe vom Unterschenkel
39.B8.C3 ↔	(Perkutan-)transluminale Implantation von gecoverten grosslumige Stents, A. iliaca	39.BF.H1 ↔	(Perkutan-)transluminale Implantation von selbstexpandierenden Mikrostensts, Gefässe vom Unterschenkel
39.B8.D1 ↔	(Perkutan-)transluminale Implantation von gecoverten grosslumige Stents, viszerale Gefässe	39.BG.09 ↔	(Perkutan-)transluminale Implantation von aus Einzeldrähnten verwobenen Nitinolstents, sonstige
39.B8.G1 ↔	(Perkutan-)transluminale Implantation von gecoverten grosslumige Stents, Arterien vom Oberschenkel	39.BG.09 ↔	(Perkutan-)transluminale Implantation von aus Einzeldrähnten verwobenen Nitinolstents, sonstige
39.B8.G1 ↔	(Perkutan-)transluminale Implantation von gecoverten grosslumige Stents, Arterien vom Oberschenkel	39.BG.31 ↔	(Perkutan-)transluminale Implantation von aus Einzeldrähnten verwobenen Nitinolstents, Gefässe von Schulter und Oberarm
39.B8.H1 ↔	(Perkutan-)transluminale Implantation von gecoverten grosslumige Stents, Gefässe vom Unterschenkel	39.BG.31 ↔	(Perkutan-)transluminale Implantation von aus Einzeldrähnten verwobenen Nitinolstents, Gefässe von Schulter und Oberarm
39.B8.H1 ↔	(Perkutan-)transluminale Implantation von gecoverten grosslumige Stents, Gefässe vom Unterschenkel	39.BG.81 ↔	(Perkutan-)transluminale Implantation von aus Einzeldrähnten verwobenen Nitinolstents, andere thorakale Gefässe
39.B8.J3 ↔	(Perkutan-)transluminale Implantation von gecoverten grosslumige Stents, V. pulmonalis	39.BG.81 ↔	(Perkutan-)transluminale Implantation von aus Einzeldrähnten verwobenen Nitinolstents, andere thorakale Gefässe
39.B8.J7 ↔	(Perkutan-)transluminale Implantation von gecoverten grosslumige Stents, V. cava	39.BG.C1 ↔	(Perkutan-)transluminale Implantation von aus Einzeldrähnten verwobenen Nitinolstents, andere abdominale und pelvine Arterien
39.B8.JB ↔	(Perkutan-)transluminale Implantation von gecoverten grosslumige Stents, andere abdominale und pelvine Venen	39.BG.C3 ↔	(Perkutan-)transluminale Implantation von aus Einzeldrähnten verwobenen Nitinolstents, A. iliaca
39.B8.JB ↔	(Perkutan-)transluminale Implantation von gecoverten grosslumige Stents, andere abdominale und pelvine Venen	39.BG.G1 ↔	(Perkutan-)transluminale Implantation von aus Einzeldrähnten verwobenen Nitinolstents, Arterien vom Oberschenkel
39.B8.JF ↔	(Perkutan-)transluminale Implantation von gecoverten grosslumige Stents, Venen vom Oberschenkel	39.BG.G1 ↔	(Perkutan-)transluminale Implantation von aus Einzeldrähnten verwobenen Nitinolstents, Arterien vom Oberschenkel
39.B8.JF ↔	(Perkutan-)transluminale Implantation von gecoverten grosslumige Stents, Venen vom Oberschenkel	39.BG.H1 ↔	(Perkutan-)transluminale Implantation von aus Einzeldrähnten verwobenen Nitinolstents, Gefässe vom Unterschenkel
39.B8.JI ↔	(Perkutan-)transluminale Implantation von gecoverten grosslumige Stents, V. portae	39.BG.H1 ↔	(Perkutan-)transluminale Implantation von aus Einzeldrähnten verwobenen Nitinolstents, Gefässe vom Unterschenkel
39.B8.L1 ↔	(Perkutan-)transluminale Implantation von gecoverten grosslumige Stents, spinale Gefässe	39.BH.09 ↔	(Perkutan-)transluminale Implantation von Stents zur Strömungslaminierung bei Aneurysmen, sonstige
39.BA.09 ↔	(Perkutan-)transluminale Implantation von ungecoverten Wachstumsstents, sonstige	39.BH.09 ↔	(Perkutan-)transluminale Implantation von Stents zur Strömungslaminierung bei Aneurysmen, sonstige
39.BA.09 ↔	(Perkutan-)transluminale Implantation von ungecoverten Wachstumsstents, sonstige	39.BH.11 ↔	(Perkutan-)transluminale Implantation von Stents zur Strömungslaminierung bei Aneurysmen, intrakranielle Gefässe
39.BA.A4 ↔	(Perkutan-)transluminale Implantation von ungecoverten Wachstumsstents, A. pulmonalis	39.BH.22 ↔	(Perkutan-)transluminale Implantation von Stents zur Strömungslaminierung bei Aneurysmen, A. carotis n.n.bez.
39.BA.J3 ↔	(Perkutan-)transluminale Implantation von ungecoverten Wachstumsstents, V. pulmonalis	39.BH.23 ↔	(Perkutan-)transluminale Implantation von Stents zur Strömungslaminierung bei Aneurysmen, A. carotis communis
39.BB.09 ↔	(Perkutan-)transluminale Implantation von gecoverten Wachstumsstents, sonstige	39.BH.25 ↔	(Perkutan-)transluminale Implantation von Stents zur Strömungslaminierung bei Aneurysmen, A. carotis interna extrakraniell
39.BB.09 ↔	(Perkutan-)transluminale Implantation von gecoverten Wachstumsstents, sonstige	39.BH.26 ↔	(Perkutan-)transluminale Implantation von Stents zur Strömungslaminierung bei Aneurysmen, A. carotis interna extrakraniell mit A. carotis communis
39.BB.A4 ↔	(Perkutan-)transluminale Implantation von gecoverten Wachstumsstents, A. pulmonalis	39.BH.27 ↔	(Perkutan-)transluminale Implantation von Stents zur Strömungslaminierung bei Aneurysmen, A. carotis externa
39.BB.J3 ↔	(Perkutan-)transluminale Implantation von gecoverten Wachstumsstents, V. pulmonalis	39.BH.28 ↔	(Perkutan-)transluminale Implantation von Stents zur Strömungslaminierung bei Aneurysmen, A. vertebralis extrakraniell
39.BE ↔	(Perkutan-)transluminale Implantation eines selbstexpandierenden Bifurkationsstents, intrakraniell		
39.BF.09 ↔	(Perkutan-)transluminale Implantation von selbstexpandierenden Mikrostensts, sonstige		
39.BF.09 ↔	(Perkutan-)transluminale Implantation von selbstexpandierenden Mikrostensts, sonstige		
39.BF.11 ↔	(Perkutan-)transluminale Implantation von selbstexpandierenden Mikrostensts, intrakranielle Gefässe		

39.BH.31 ↔	(Perkutan-)transluminale Implantation von Stents zur Strömungslaminierung bei Aneurysmen, Gefäße von Schulter und Oberarm	40.22.21 ↔	Exzision und Destruktion einzelner mamma- interna Lymphknoten, ohne Markierung, offen chirurgisch
39.BH.31 ↔	(Perkutan-)transluminale Implantation von Stents zur Strömungslaminierung bei Aneurysmen, Gefäße von Schulter und Oberarm	40.22.99 ↔	Exzision und Destruktion einzelner mamma- interna Lymphknoten, sonstige
39.BH.51 ↔	(Perkutan-)transluminale Implantation von Stents zur Strömungslaminierung bei Aneurysmen, Gefäße von Unterarm	40.24.00 ↔	Exzision und Destruktion einzelner inguinaler Lymphknoten, n.n.bez.
39.BH.51 ↔	(Perkutan-)transluminale Implantation von Stents zur Strömungslaminierung bei Aneurysmen, Gefäße von Unterarm	40.24.10 ↔	Exzision und Destruktion einzelner inguinaler Lymphknoten, ohne Markierung, offen chirurgisch
39.BH.71 ↔	(Perkutan-)transluminale Implantation von Stents zur Strömungslaminierung bei Aneurysmen, Aorta	40.24.11 ↔	Exzision einzelner inguinaler Lymphknoten, mit Radionuklidmarkierung und Farbstoffmarkierung (Sentinel-Lymphonodektomie), offen chirurgisch
39.BH.74 ↔	(Perkutan-)transluminale Implantation von Stents zur Strömungslaminierung bei Aneurysmen, Aortenisthmus	40.24.21 ↔	Exzision und Destruktion einzelner inguinaler Lymphknoten, ohne Markierung, laparoskopisch
39.BH.81 ↔	(Perkutan-)transluminale Implantation von Stents zur Strömungslaminierung bei Aneurysmen, andere thorakale Gefäße	40.24.22 ↔	Exzision einzelner inguinaler Lymphknoten, mit Radionuklidmarkierung und Farbstoffmarkierung (Sentinel-Lymphonodektomie), laparoskopisch
39.BH.81 ↔	(Perkutan-)transluminale Implantation von Stents zur Strömungslaminierung bei Aneurysmen, andere thorakale Gefäße	40.24.99 ↔	Exzision und Destruktion einzelner inguinaler Lymphknoten, sonstige
39.BH.81 ↔	(Perkutan-)transluminale Implantation von Stents zur Strömungslaminierung bei Aneurysmen, andere thorakale Gefäße	40.29.09 ↔	Einfache Exzision und Destruktion einer anderen lymphatischen Struktur, sonstige
39.BH.C1 ↔	(Perkutan-)transluminale Implantation von Stents zur Strömungslaminierung bei Aneurysmen, andere abdominale und pelvine Arterien	40.29.10 ↔	Exzision und Destruktion einzelner mediastinaler Lymphknoten, n.n.bez.
39.BH.C3 ↔	(Perkutan-)transluminale Implantation von Stents zur Strömungslaminierung bei Aneurysmen, A. iliaca	40.29.13 ↔	Exzision und Destruktion einzelner mediastinaler Lymphknoten, ohne Markierung, offen chirurgisch
39.BH.D1 ↔	(Perkutan-)transluminale Implantation von Stents zur Strömungslaminierung bei Aneurysmen, viszerale Gefäße	40.29.15 ↔	Exzision und Destruktion einzelner mediastinaler Lymphknoten, ohne Markierung, thorakoskopisch
39.BH.G1 ↔	(Perkutan-)transluminale Implantation von Stents zur Strömungslaminierung bei Aneurysmen, Arterien vom Oberschenkel	40.29.19 ↔	Exzision und Destruktion einzelner mediastinaler Lymphknoten, sonstige
39.BH.G1 ↔	(Perkutan-)transluminale Implantation von Stents zur Strömungslaminierung bei Aneurysmen, Arterien vom Oberschenkel	40.29.21 ↔	Exzision und Destruktion einzelner paraaortaler Lymphknoten, ohne Markierung, offen chirurgisch
39.BH.H1 ↔	(Perkutan-)transluminale Implantation von Stents zur Strömungslaminierung bei Aneurysmen, Gefäße vom Unterschenkel	40.29.23 ↔	Exzision und Destruktion einzelner paraaortaler Lymphknoten, ohne Markierung, laparoskopisch
39.BH.H1 ↔	(Perkutan-)transluminale Implantation von Stents zur Strömungslaminierung bei Aneurysmen, Gefäße vom Unterschenkel	40.29.31 ↔	Exzision und Destruktion einzelner iliakaler Lymphknoten, ohne Markierung, offen chirurgisch
39.BH.H1 ↔	(Perkutan-)transluminale Implantation von Stents zur Strömungslaminierung bei Aneurysmen, Gefäße vom Unterschenkel	40.29.32 ↔	Exzision einzelner iliakaler Lymphknoten, mit Radionuklidmarkierung und Farbstoffmarkierung (Sentinel-Lymphonodektomie), offen chirurgisch
39.BH.J7 ↔	(Perkutan-)transluminale Implantation von Stents zur Strömungslaminierung bei Aneurysmen, V. cava	40.29.33 ↔	Exzision und Destruktion einzelner iliakaler Lymphknoten, ohne Markierung, laparoskopisch
39.BH.JB ↔	(Perkutan-)transluminale Implantation von Stents zur Strömungslaminierung bei Aneurysmen, andere abdominale und pelvine Venen	40.29.34 ↔	Exzision einzelner iliakaler Lymphknoten, mit Radionuklidmarkierung und Farbstoffmarkierung (Sentinel-Lymphonodektomie), laparoskopisch
39.BH.JF ↔	(Perkutan-)transluminale Implantation von Stents zur Strömungslaminierung bei Aneurysmen, Venen vom Oberschenkel	40.29.70 ↔	Exzision und Destruktion eines Lymphangioms oder Hygroma cysticum
39.BH.JF ↔	(Perkutan-)transluminale Implantation von Stents zur Strömungslaminierung bei Aneurysmen, Venen vom Oberschenkel	40.29.80 ↔	Exzision und Destruktion mehrerer abdominaler Lymphknotenstationen (mit Leberbiopsie), n.n.bez.
39.BH.JI ↔	(Perkutan-)transluminale Implantation von Stents zur Strömungslaminierung bei Aneurysmen, V. portae	40.29.81 ↔	Exzision und Destruktion mehrerer abdominaler Lymphknotenstationen (mit Leberbiopsie), offen chirurgisch [Staging-Laparotomie]
39.BH.L1 ↔	(Perkutan-)transluminale Implantation von Stents zur Strömungslaminierung bei Aneurysmen, spinale Gefäße	40.29.82 ↔	Exzision und Destruktion mehrerer abdominaler Lymphknotenstationen (mit Leberbiopsie), laparoskopisch [Staging-Laparoskopie]
40.11.10 ↔	Offene (Inzisions-) Biopsie eines mediastinalen, paraaortalen, iliakalen oder pelvinalen Lymphknotens	40.29.89 ↔	Exzision und Destruktion mehrerer abdominaler Lymphknotenstationen (mit Leberbiopsie), sonstige
40.11.11 ↔	Offene (Inzisions-) Biopsie eines zervikalen, supraklavikulären, axillären oder inguinalen Lymphknotens	40.3X.10 ↔	Regionale Lymphadenektomie als selbstständiger Eingriff, n.n.bez.
40.11.19 ↔	Offene (Inzisions-) Biopsie an lymphatischen Strukturen, sonstige	40.3X.11 ↔	Regionale Lymphadenektomie als selbstständiger Eingriff, zervikal
40.22.00 ↔	Exzision und Destruktion einzelner mamma- interna Lymphknoten, n.n.bez.	40.3X.12 ↔	Regionale Lymphadenektomie als selbstständiger Eingriff, axillär
40.22.11 ↔	Exzision und Destruktion einzelner mamma- interna Lymphknoten, ohne Markierung, thorakoskopisch	40.3X.13 ↔	Regionale Lymphadenektomie als selbstständiger Eingriff, paraaortal, pelvin, obturatorisch oder iliakal
		40.3X.14 ↔	Regionale Lymphadenektomie als selbstständiger Eingriff, inguinal, offen chirurgisch
		40.3X.15 ↔	Regionale Lymphadenektomie als selbstständiger Eingriff, inguinale, laparoskopisch
		40.3X.16 ↔	Regionale Lymphadenektomie als selbstständiger Eingriff, mediastinal und peribronchial
		40.3X.19 ↔	Regionale Lymphadenektomie als selbstständiger Eingriff, sonstige

40.3X.21 ↔	Regionale Lymphadenektomie im Rahmen eines anderen Eingriffs, zervikal	54.A1 ↔	Exzision und Destruktion von retroperitoneal gelegenen Gewebe
40.3X.22 ↔	Regionale Lymphadenektomie im Rahmen eines anderen Eingriffs, axillär	56.81 ↔	Lösung von intraluminalen Adhäsionen im Ureter
40.3X.23 ↔	Regionale Lymphadenektomie im Rahmen eines anderen Eingriffs, paraaortal, pelvin oder iliakal	57.12 ↔	Lösung von intraluminalen Adhäsionen mit Inzision an der Harnblase
40.3X.24 ↔	Regionale Lymphadenektomie im Rahmen eines anderen Eingriffs, obturatorisch	57.41 ↔	Transurethrale Lösung von intraluminalen Adhäsionen
40.3X.25 ↔	Regionale Lymphadenektomie im Rahmen eines anderen Eingriffs, inguinale	57.87.00 ↔	Rekonstruktion an der Harnblase, n.n.bez.
40.3X.26 ↔	Regionale Lymphadenektomie im Rahmen eines anderen Eingriffs, mediastinal und peribronchial	57.87.99 ↔	Rekonstruktion an der Harnblase, sonstige
40.3X.29 ↔	Regionale Lymphadenektomie im Rahmen eines anderen Eingriffs, sonstige	59.02 ↔	Sonstige Lösung von perirenenalen oder periureteralen Adhäsionen
40.71.11 ↔	Mikrochirurgische lymphovenöse Anastomosierung	59.03.00 ↔	Laparoskopische Lösung von perirenenalen oder periureteralen Adhäsionen, n.n.bez.
40.71.21 ↔	Transplantation von Lymphknoten mit mikrovaskulärer Anastomose	59.03.99 ↔	Laparoskopische Lösung von perirenenalen oder periureteralen Adhäsionen, sonstige
40.71.31 ↔	Transplantation von peripheren Lymphgefäßen mit mikrovaskulärer Anastomose	59.11 ↔	Sonstige Lösung von perivesikalen Adhäsionen
40.79 ↔	Plastische Rekonstruktion und Transplantation an lymphatischen Strukturen, sonstige	59.12 ↔	Laparoskopische Lösung von perivesikalen Adhäsionen
40.9X.20 ↔	Inzision einer Lymphozele	61.0X.10 ↔	Inzision und Drainage an Skrotum und Tunica vaginalis testis, zur Fremdkörperentfernung
41.5 ↔	Totale Splenektomie	61.3X.99 ↔	Exzision oder Destruktion von Läsion oder Gewebe am Skrotum, sonstige
50.12.00 ↔	Offene Biopsie an der Leber, n.n.bez.	63.94 ↔	Lösung von Adhäsionen am Funiculus spermaticus
50.12.09 ↔	Offene Biopsie an der Leber, sonstige	64.95 ↔	Einsetzen oder Ersetzen einer nicht-aufblasbaren Penisprothese
50.12.11 ↔	Biopsie an der Leber, durch Exzision, offen chirurgisch	64.96 ↔	Entfernen einer internen Penisprothese
50.12.12 ↔	Biopsie an der Leber, durch Nadelbiopsie, offen chirurgisch	64.97 ↔	Einsetzen oder Ersetzen einer aufblasbaren Penisprothese
50.14 ↔	Laparoskopische Leberbiopsie	64.98.40 ↔	Revision einer internen Penisprothese
54.11 ↔	Probeparotomie	65.81.00 ↔	Laparoskopische Lösung von Adhäsionen an Ovar und Tuba uterina, n.n.bez.
54.12.00 ↔	Relaparotomie, n.n.bez.	65.81.10 ↔	Laparoskopische Lösung von Adhäsionen an Ovar und Tuba uterina am Peritoneum des weiblichen Beckens
54.12.10 ↔	Second-look-Laparotomie	65.81.99 ↔	Laparoskopische Lösung von Adhäsionen an Ovar und Tuba uterina, sonstige
54.12.11 ↔	Laparotomie zur Stillung einer postoperativen Blutung	65.89.00 ↔	Sonstige Lösung von Adhäsionen von Ovar und Tuba uterina, n.n.bez.
54.12.99 ↔	Relaparotomie, sonstige	65.89.10 ↔	Sonstige Lösung von Adhäsionen von Ovar und Tuba uterina, offen chirurgisch
54.13 ↔	Laparotomie mit Drainage	65.89.11 ↔	Sonstige Lösung von Adhäsionen von Ovar und Tuba uterina, mit mikrochirurgischer Versorgung
54.19 ↔	Laparotomie, sonstige	65.89.12 ↔	Sonstige Lösung von Adhäsionen von Ovar und Tuba uterina am Peritoneum des weiblichen Beckens, offen chirurgisch
54.21.10 ↔	Laparoskopie, Diagnostische Laparoskopie	65.89.13 ↔	Sonstige Lösung von Adhäsionen von Ovar und Tuba uterina am Peritoneum des weiblichen Beckens, mit mikrochirurgischer Versorgung
54.21.30 ↔	Laparoskopie, Laparoskopie mit Drainage	65.89.99 ↔	Sonstige Lösung von Adhäsionen von Ovar und Tuba uterina, sonstige
54.21.99 ↔	Laparoskopie, sonstige	68.23.09 ↔	Endometrium-Abtragung, sonstige
54.23 ↔	Biopsie am Peritoneum	68.23.19 ↔	Dilatation und Curettage am Uterus, sonstige
54.4X.99 ↔	Exzision oder Destruktion von Peritonealgewebe und Peritonealläsion, sonstige	70.12 ↔	Kuldotomie
54.51 ↔	Lösung von peritonealen Adhäsionen, laparoskopisch	70.13 ↔	Lösung von intraluminalen Adhäsionen der Vagina
54.52 ↔	Lösung von peritonealen Adhäsionen, offen chirurgisch	70.33.00 ↔	Lokale Exzision oder Destruktion von Läsion oder Gewebe an der Vagina, n.n.bez.
54.59 ↔	Lösung von peritonealen Adhäsionen, sonstige	70.33.10 ↔	Lokale Destruktion von Läsion oder Gewebe an der Vagina, n.n.bez.
54.75 ↔	Sonstige Rekonstruktion am Mesenterium	70.33.11 ↔	Lokale Destruktion von Läsion oder Gewebe an der Vagina, Kauterisation
54.92 ↔	Entfernen eines Fremdkörpers aus der Peritonealhöhle	70.33.12 ↔	Lokale Destruktion von Läsion oder Gewebe an der Vagina, Elektrokoagulation
54.99.31 ↔	Debulking über Laparotomie	70.33.13 ↔	Lokale Destruktion von Läsion oder Gewebe an der Vagina, Laserkoagulation
54.99.40 ↔	Revision einer kutaneoperitonealen Fistel (Katheterverweilsystem)	70.33.14 ↔	Lokale Destruktion von Läsion oder Gewebe an der Vagina, Kryokoagulation
54.99.50 ↔	Anlegen eines temporären Bauchwandverschlusses	70.33.99 ↔	Lokale Exzision oder Destruktion von Läsion oder Gewebe an der Vagina, sonstige
54.99.51 ↔	Eröffnen und Wiederanlegen eines temporären Bauchwandverschlusses	71.01 ↔	Lösung von Adhäsionen an der Vulva
54.99.60 ↔	Lumbotomie	77.40.20 ↔	Knochenbiopsie, ohne Angabe der Lokalisation, Offene Knochenbiopsie
54.99.61 ↔	Relumbotomie		
54.99.81 ↔	Revision ohne Ersatz von Kathetern sowie automatischer, programmierbarer und wiederaufladbarer Pumpe zur kontinuierlichen Aszitesdrainage		
54.99.82 ↔	Behebung einer mechanischen Obstruktion von Kathetern einer automatischen, programmierbaren und wiederaufladbaren Pumpe zur kontinuierlichen Aszitesdrainage		
54.99.84 ↔	Wechsel der Katheter einer automatischen, programmierbaren und wiederaufladbaren Pumpe zur kontinuierlichen Aszitesdrainage		

77.40.99 ↔ Knochenbiopsie, ohne Angabe der Lokalisation, sonstige	83.03.19 ↔ Bursotomie, Andere Lokalisation
77.41.00 ↔ Knochenbiopsie von Skapula, Klavikula, Rippen und Sternum, n.n.bez.	83.09.10 ↔ Fremdkörperentfernung aus Muskel, Sehne oder Faszie, Kopf und Hals
77.41.20 ↔ Knochenbiopsie von Skapula, Klavikula, Rippen und Sternum, Offene Knochenbiopsie	83.09.11 ↔ Fremdkörperentfernung aus Muskel, Sehne oder Faszie, Schulter und Axilla
77.41.99 ↔ Knochenbiopsie von Skapula, Klavikula, Rippen und Sternum, sonstige	83.09.12 ↔ Fremdkörperentfernung aus Muskel, Sehne oder Faszie, Oberarm und Ellenbogen
77.42.00 ↔ Knochenbiopsie am Humerus, n.n.bez.	83.09.13 ↔ Fremdkörperentfernung aus Muskel, Sehne oder Faszie, Unterarm
77.42.20 ↔ Knochenbiopsie am Humerus, Offene Knochenbiopsie	83.09.14 ↔ Fremdkörperentfernung aus Muskel, Sehne oder Faszie, Brustwand, Bauch und Rücken
77.42.99 ↔ Knochenbiopsie am Humerus, sonstige	83.09.15 ↔ Fremdkörperentfernung aus Muskel, Sehne oder Faszie, Leisten- und Genitalregion und Gesäss
77.43.00 ↔ Knochenbiopsie an Radius und Ulna, n.n.bez.	83.09.16 ↔ Fremdkörperentfernung aus Muskel, Sehne oder Faszie, Untere Extremität
77.43.20 ↔ Knochenbiopsie an Radius und Ulna, Offene Knochenbiopsie	83.09.19 ↔ Fremdkörperentfernung aus Muskel, Sehne oder Faszie, Andere Lokalisation
77.43.99 ↔ Knochenbiopsie an Radius und Ulna, sonstige	83.11 ↔ Tenotomie der Achillessehne
77.44.00 ↔ Knochenbiopsie an Karpalia und Metakarpalia, n.n.bez.	83.12 ↔ Tenotomie der Hüft-Adduktoren
77.44.20 ↔ Knochenbiopsie an Karpalia und Metakarpalia, Offene Knochenbiopsie	83.13.10 ↔ Inzision einer Sehne, Kopf und Hals
77.44.99 ↔ Knochenbiopsie an Karpalia und Metakarpalia, sonstige	83.13.11 ↔ Inzision einer Sehne, Schulter und Axilla
77.45.00 ↔ Knochenbiopsie am Femur, n.n.bez.	83.13.12 ↔ Inzision einer Sehne, Oberarm und Ellenbogen
77.45.20 ↔ Knochenbiopsie am Femur, Offene Knochenbiopsie	83.13.13 ↔ Inzision einer Sehne, Unterarm
77.45.99 ↔ Knochenbiopsie am Femur, sonstige	83.13.14 ↔ Inzision einer Sehne, Brustwand, Bauch und Rücken
77.46.00 ↔ Knochenbiopsie an der Patella, n.n.bez.	83.13.15 ↔ Inzision einer Sehne, Leisten- und Genitalregion und Gesäss
77.46.20 ↔ Knochenbiopsie an der Patella, Offene Knochenbiopsie	83.13.16 ↔ Inzision einer Sehne, Untere Extremität
77.46.99 ↔ Knochenbiopsie an der Patella, sonstige	83.13.20 ↔ Durchtrennung einer Sehne, Kopf und Hals
77.47.00 ↔ Knochenbiopsie an Tibia und Fibula, n.n.bez.	83.13.21 ↔ Durchtrennung einer Sehne, Schulter und Axilla
77.47.20 ↔ Knochenbiopsie an Tibia und Fibula, Offene Knochenbiopsie	83.13.22 ↔ Durchtrennung einer Sehne, Oberarm und Ellenbogen
77.47.99 ↔ Knochenbiopsie an Tibia und Fibula, sonstige	83.13.23 ↔ Durchtrennung einer Sehne, Unterarm
77.48.00 ↔ Knochenbiopsie an Tarsalia und Metatarsalia, n.n.bez.	83.13.24 ↔ Durchtrennung einer Sehne, Brustwand, Bauch und Rücken
77.48.20 ↔ Knochenbiopsie an Tarsalia und Metatarsalia, Offene Knochenbiopsie	83.13.25 ↔ Durchtrennung einer Sehne, Leisten- und Genitalregion und Gesäss
77.48.99 ↔ Knochenbiopsie an Tarsalia und Metatarsalia, sonstige	83.13.26 ↔ Durchtrennung einer Sehne, Untere Extremität
77.49.00 ↔ Knochenbiopsie an anderen näher bezeichneten Knochen, ausser Gesichtsschädelknochen, n.n.bez.	83.14.10 ↔ Fasziotomie oder Aponeurotomie, Kopf und Hals
77.49.41 ↔ Knochenbiopsie an anderen näher bezeichneten Knochen, ausser Gesichtsschädelknochen, Knochenbiopsie an Phalangen des Fusses, Offene Knochenbiopsie	83.14.11 ↔ Fasziotomie oder Aponeurotomie, Schulter und Axilla
77.49.91 ↔ Knochenbiopsie an anderen näher bezeichneten Knochen, ausser Gesichtsschädelknochen, Offene Knochenbiopsie	83.14.12 ↔ Fasziotomie oder Aponeurotomie, Oberarm und Ellenbogen
77.49.99 ↔ Knochenbiopsie an anderen näher bezeichneten Knochen, ausser Gesichtsschädelknochen, sonstige	83.14.13 ↔ Fasziotomie oder Aponeurotomie, Unterarm
7A.11.12 ↔ Knochenbiopsie an der Wirbelsäule, offen chirurgisch	83.14.14 ↔ Fasziotomie oder Aponeurotomie, Brustwand, Bauch und Rücken
7A.13.13 ↔ Bandscheibenbiopsie, offen chirurgisch	83.14.15 ↔ Fasziotomie oder Aponeurotomie, Leisten- und Genitalregion und Gesäss
7A.23 ↔ Knocheninzision an der Wirbelsäule	83.14.16 ↔ Fasziotomie oder Aponeurotomie, Untere Extremität
7A.25 ↔ Lokale Exzision von Knochenläsion oder -gewebe am Wirbel	83.19.10 ↔ Durchtrennung eines Muskels, Kopf und Hals
83.02.10 ↔ Myotomie, Kopf und Hals	83.19.11 ↔ Durchtrennung eines Muskels, Schulter und Axilla
83.02.11 ↔ Myotomie, Schulter und Axilla	83.19.12 ↔ Durchtrennung eines Muskels, Oberarm und Ellenbogen
83.02.12 ↔ Myotomie, Oberarm und Ellenbogen	83.19.13 ↔ Durchtrennung eines Muskels, Unterarm
83.02.13 ↔ Myotomie, Unterarm	83.19.14 ↔ Durchtrennung eines Muskels, Brustwand, Bauch und Rücken
83.02.14 ↔ Myotomie, Brustwand, Bauch und Rücken	83.19.15 ↔ Durchtrennung eines Muskels, Leisten- und Genitalregion und Gesäss
83.02.15 ↔ Myotomie, Leisten- und Genitalregion und Gesäss	83.19.16 ↔ Durchtrennung eines Muskels, Untere Extremität
83.02.16 ↔ Myotomie, Untere Extremität	83.19.20 ↔ Desinsertion von Muskel, Sehne und Faszie, Kopf und Hals
83.02.19 ↔ Myotomie, Andere Lokalisation	83.19.21 ↔ Desinsertion von Muskel, Sehne und Faszie, Schulter und Axilla
83.03.10 ↔ Bursotomie, Kopf und Hals	83.19.22 ↔ Desinsertion von Muskel, Sehne und Faszie, Oberarm und Ellenbogen
83.03.11 ↔ Bursotomie, Schulter und Axilla	83.19.23 ↔ Desinsertion von Muskel, Sehne und Faszie, Unterarm
83.03.12 ↔ Bursotomie, Oberarm und Ellenbogen	83.19.24 ↔ Desinsertion von Muskel, Sehne und Faszie, Brustwand, Bauch und Rücken
83.03.13 ↔ Bursotomie, Unterarm	83.19.25 ↔ Desinsertion von Muskel, Sehne und Faszie, Leisten- und Genitalregion und Gesäss
83.03.14 ↔ Bursotomie, Brustwand, Bauch und Rücken	
83.03.15 ↔ Bursotomie, Leisten- und Genitalregion und Gesäss	
83.03.16 ↔ Bursotomie, Untere Extremität	



83.19.26 ↔	Desinsertion von Muskel, Sehne und Faszie, Untere Extremität	83.44.99 ↔	Sonstige Fasziektomie, sonstige
83.21.21 ↔	Offene Biopsie am Muskel	83.45.10 ↔	Sonstige Myektomie, Kopf und Hals
83.21.30 ↔	Biopsie an den Weichteilen, Biopsie an einem Schleimbeutel	83.45.11 ↔	Sonstige Myektomie, Schulter und Axilla
83.31.10 ↔	Exzision einer Läsion an einer Sehnenscheide, Kopf und Hals	83.45.12 ↔	Sonstige Myektomie, Oberarm und Ellenbogen
83.31.11 ↔	Exzision einer Läsion an einer Sehnenscheide, Schulter und Axilla	83.45.13 ↔	Sonstige Myektomie, Unterarm
83.31.12 ↔	Exzision einer Läsion an einer Sehnenscheide, Oberarm und Ellenbogen	83.45.14 ↔	Sonstige Myektomie, Brustwand, Bauch und Rücken
83.31.13 ↔	Exzision einer Läsion an einer Sehnenscheide, Unterarm	83.45.15 ↔	Sonstige Myektomie, Leisten- und Genitalregion und Gesäss
83.31.14 ↔	Exzision einer Läsion an einer Sehnenscheide, Brustwand, Bauch und Rücken	83.45.16 ↔	Sonstige Myektomie, Untere Extremität
83.31.15 ↔	Exzision einer Läsion an einer Sehnenscheide, Leisten- und Genitalregion und Gesäss	83.45.19 ↔	Sonstige Myektomie, Andere Lokalisation
83.31.16 ↔	Exzision einer Läsion an einer Sehnenscheide, Untere Extremität	83.49.10 ↔	Exzision einer Sehnenscheide, Kopf und Hals
83.32.10 ↔	Exzision einer Läsion an einem Muskel, Kopf und Hals	83.49.11 ↔	Exzision einer Sehnenscheide, Schulter und Axilla
83.32.11 ↔	Exzision einer Läsion an einem Muskel, Schulter und Arm	83.49.12 ↔	Exzision einer Sehnenscheide, Oberarm und Ellenbogen
83.32.12 ↔	Exzision einer Läsion an einem Muskel, Brustwand, Bauch und Rücken	83.49.13 ↔	Exzision einer Sehnenscheide, Unterarm
83.32.13 ↔	Exzision einer Läsion an einem Muskel, Leisten- und Genitalregion und Gesäss	83.49.14 ↔	Exzision einer Sehnenscheide, Brustwand und Rücken
83.32.14 ↔	Exzision einer Läsion an einem Muskel, Untere Extremität	83.49.15 ↔	Exzision einer Sehnenscheide, Leisten- und Genitalregion und Gesäss
83.32.19 ↔	Exzision einer Läsion an einem Muskel, Andere Lokalisation	83.49.16 ↔	Exzision einer Sehnenscheide, Untere Extremität
83.39.10 ↔	Exzision einer Läsion an einer Sehne, Kopf und Hals	83.49.20 ↔	Kompartmentresektion, Kopf und Hals
83.39.11 ↔	Exzision einer Läsion an einer Sehne, Schulter und Arm	83.49.21 ↔	Kompartmentresektion, Schulter und Axilla
83.39.12 ↔	Exzision einer Läsion an einer Sehne, Brustwand, Bauch und Rücken	83.49.22 ↔	Kompartmentresektion, Oberarm und Ellenbogen
83.39.13 ↔	Exzision einer Läsion an einer Sehne, Leisten- und Genitalregion und Gesäss	83.49.23 ↔	Kompartmentresektion, Unterarm
83.39.14 ↔	Exzision einer Läsion an einer Sehne, Untere Extremität	83.49.24 ↔	Kompartmentresektion, Brustwand, Bauch und Rücken
83.39.20 ↔	Exzision einer Läsion an einer Faszie, Kopf und Hals	83.49.25 ↔	Kompartmentresektion, Leisten- und Genitalregion und Gesäss
83.39.21 ↔	Exzision einer Läsion an einer Faszie, Schulter und Arm	83.49.26 ↔	Kompartmentresektion, Untere Extremität
83.39.22 ↔	Exzision einer Läsion an einer Faszie, Brustwand, Bauch und Rücken	83.49.29 ↔	Kompartmentresektion, Andere Lokalisation
83.39.23 ↔	Exzision einer Läsion an einer Faszie, Leisten- und Genitalregion und Gesäss	83.49.30 ↔	Sonstige Exzision von Weichteilen, Kopf und Hals
83.39.24 ↔	Exzision einer Läsion an einer Faszie, Untere Extremität	83.49.31 ↔	Sonstige Exzision von Weichteilen, Schulter und Axilla
83.41 ↔	Exzision einer Sehne zur Transplantation	83.49.32 ↔	Sonstige Exzision von Weichteilen, Oberarm und Ellenbogen
83.42.10 ↔	Sonstige Tenonektomie, Kopf und Hals	83.49.33 ↔	Sonstige Exzision von Weichteilen, Unterarm
83.42.11 ↔	Sonstige Tenonektomie, Schulter und Axilla	83.49.34 ↔	Sonstige Exzision von Weichteilen, Brustwand, Bauch und Rücken
83.42.12 ↔	Sonstige Tenonektomie, Oberarm und Ellenbogen	83.49.35 ↔	Sonstige Exzision von Weichteilen, Leisten- und Genitalregion und Gesäss
83.42.13 ↔	Sonstige Tenonektomie, Unterarm	83.49.36 ↔	Sonstige Exzision von Weichteilen, Untere Extremität
83.42.14 ↔	Sonstige Tenonektomie, Brustwand, Bauch und Rücken	83.49.39 ↔	Sonstige Exzision von Weichteilen, Andere Lokalisation
83.42.15 ↔	Sonstige Tenonektomie, Leisten- und Genitalregion und Gesäss	83.5X.10 ↔	Bursektomie, Kopf und Hals
83.42.16 ↔	Sonstige Tenonektomie, Untere Extremität	83.5X.11 ↔	Bursektomie, Schulter und Axilla
83.42.19 ↔	Sonstige Tenonektomie, Andere Lokalisation	83.5X.12 ↔	Bursektomie, Oberarm und Ellenbogen
83.44.00 ↔	Sonstige Fasziektomie, n.n.bez.	83.5X.13 ↔	Bursektomie, Unterarm
83.44.10 ↔	Sonstige Fasziektomie, Kopf und Hals	83.5X.14 ↔	Bursektomie, Brustwand, Bauch und Rücken
83.44.11 ↔	Sonstige Fasziektomie, Schulter und Axilla	83.5X.15 ↔	Bursektomie, Leisten- und Genitalregion und Gesäss
83.44.12 ↔	Sonstige Fasziektomie, Oberarm und Ellenbogen	83.5X.16 ↔	Bursektomie, Untere Extremität
83.44.13 ↔	Sonstige Fasziektomie, Unterarm	83.5X.19 ↔	Bursektomie, Andere Lokalisation
83.44.14 ↔	Sonstige Fasziektomie, Brustwand, Bauch und Rücken	83.61.11 ↔	Naht einer Sehnenscheide, Schulter und Axilla
83.44.15 ↔	Sonstige Fasziektomie, Leisten- und Genitalregion und Gesäss	83.61.12 ↔	Naht einer Sehnenscheide, Oberarm und Ellenbogen
83.44.16 ↔	Sonstige Fasziektomie, Untere Extremität	83.61.13 ↔	Naht einer Sehnenscheide, Unterarm
83.44.19 ↔	Sonstige Fasziektomie, Andere Lokalisation	83.61.14 ↔	Naht einer Sehnenscheide, Brustwand, Bauch und Rücken
		83.61.15 ↔	Naht einer Sehnenscheide, Leisten- und Genitalregion und Gesäss
		83.61.16 ↔	Naht einer Sehnenscheide, Untere Extremität
		83.61.19 ↔	Naht einer Sehnenscheide, Andere Lokalisation
		83.62.10 ↔	Sekundäre Naht einer Sehne, Kopf und Hals
		83.62.11 ↔	Sekundäre Naht einer Sehne, Schulter und Axilla
		83.62.12 ↔	Sekundäre Naht einer Sehne, Oberarm und Ellenbogen
		83.62.13 ↔	Sekundäre Naht einer Sehne, Unterarm
		83.62.14 ↔	Sekundäre Naht einer Sehne, Brustwand, Bauch und Rücken
		83.62.15 ↔	Sekundäre Naht einer Sehne, Leisten- und Genitalregion und Gesäss
		83.62.16 ↔	Sekundäre Naht einer Sehne, Untere Extremität

83.62.19 ↔ Sekundäre Naht einer Sehne, Andere Lokalisation	83.85.13 ↔ Verlängerung von Muskel oder Sehne, Unterarm
83.64.10 ↔ Sonstige Naht einer Sehne, Kopf und Hals	83.85.14 ↔ Verlängerung von Muskel oder Sehne, Brustwand, Bauch und Rücken
83.64.11 ↔ Sonstige Naht einer Sehne, Schulter und Axilla	83.85.15 ↔ Verlängerung von Muskel oder Sehne, Leisten- und Genitalregion und Gesäss
83.64.12 ↔ Sonstige Naht einer Sehne, Oberarm und Ellenbogen	83.85.16 ↔ Verlängerung von Muskel oder Sehne, Untere Extremität
83.64.13 ↔ Sonstige Naht einer Sehne, Unterarm	83.85.19 ↔ Verlängerung von Muskel oder Sehne, Andere Lokalisation
83.64.14 ↔ Sonstige Naht einer Sehne, Brustwand, Bauch und Rücken	83.85.20 ↔ Verkürzung von Muskel oder Sehne, Kopf und Hals
83.64.15 ↔ Sonstige Naht einer Sehne, Leisten- und Genitalregion und Gesäss	83.85.21 ↔ Verkürzung von Muskel oder Sehne, Schulter und Axilla
83.64.16 ↔ Sonstige Naht einer Sehne, Untere Extremität	83.85.22 ↔ Verkürzung von Muskel oder Sehne, Oberarm und Ellenbogen
83.64.19 ↔ Sonstige Naht einer Sehne, Andere Lokalisation	83.85.23 ↔ Verkürzung von Muskel oder Sehne, Unterarm
83.65.10 ↔ Sonstige Naht an Muskel oder Faszie, Kopf und Hals	83.85.24 ↔ Verkürzung von Muskel oder Sehne, Brustwand, Bauch und Rücken
83.65.11 ↔ Sonstige Naht an Muskel oder Faszie, Schulter und Axilla	83.85.25 ↔ Verkürzung von Muskel oder Sehne, Leisten- und Genitalregion und Gesäss
83.65.12 ↔ Sonstige Naht an Muskel oder Faszie, Oberarm und Ellenbogen	83.85.26 ↔ Verkürzung von Muskel oder Sehne, Untere Extremität
83.65.13 ↔ Sonstige Naht an Muskel oder Faszie, Unterarm	83.85.29 ↔ Verkürzung von Muskel oder Sehne, Andere Lokalisation
83.65.14 ↔ Sonstige Naht an Muskel oder Faszie, Brustwand, Bauch und Rücken	83.86 ↔ Quadrizepssehnen-Rekonstruktion
83.65.15 ↔ Sonstige Naht an Muskel oder Faszie, Leisten- und Genitalregion und Gesäss	83.87.10 ↔ Muskelplastik, Kopf und Hals
83.65.16 ↔ Sonstige Naht an Muskel oder Faszie, Untere Extremität	83.87.11 ↔ Muskelplastik, Schulter und Axilla
83.72.10 ↔ Sehnenrückverlagerung, Kopf und Hals	83.87.12 ↔ Muskelplastik, Oberarm und Ellenbogen
83.72.11 ↔ Sehnenrückverlagerung, Schulter und Axilla	83.87.13 ↔ Muskelplastik, Unterarm
83.72.12 ↔ Sehnenrückverlagerung, Oberarm und Ellenbogen	83.87.14 ↔ Muskelplastik, Brustwand, Bauch und Rücken
83.72.13 ↔ Sehnenrückverlagerung, Unterarm	83.87.15 ↔ Muskelplastik, Leisten- und Genitalregion und Gesäss
83.72.14 ↔ Sehnenrückverlagerung, Brustwand, Bauch und Rücken	83.87.16 ↔ Muskelplastik, Untere Extremität
83.72.15 ↔ Sehnenrückverlagerung, Leisten- und Genitalregion und Gesäss	83.88.10 ↔ Augmentation einer Sehne, Kopf und Hals
83.72.16 ↔ Sehnenrückverlagerung, Untere Extremität	83.88.11 ↔ Augmentation einer Sehne, Schulter und Axilla
83.73.10 ↔ Reinsertion einer Sehne, Kopf und Hals	83.88.12 ↔ Augmentation einer Sehne, Oberarm und Ellenbogen
83.73.11 ↔ Reinsertion einer Sehne, Schulter und Axilla	83.88.13 ↔ Augmentation einer Sehne, Unterarm
83.73.12 ↔ Reinsertion einer Sehne, Oberarm und Ellenbogen	83.88.14 ↔ Augmentation einer Sehne, Brustwand, Bauch und Rücken
83.73.13 ↔ Reinsertion einer Sehne, Unterarm	83.88.15 ↔ Augmentation einer Sehne, Leisten- und Genitalregion und Gesäss
83.73.14 ↔ Reinsertion einer Sehne, Brustwand, Bauch und Rücken	83.88.16 ↔ Augmentation einer Sehne, Untere Extremität
83.73.15 ↔ Reinsertion einer Sehne, Leisten- und Genitalregion und Gesäss	83.88.19 ↔ Augmentation einer Sehne, Andere Lokalisation
83.73.16 ↔ Reinsertion einer Sehne, Untere Extremität	83.88.20 ↔ Sehnenersatzplastik, Kopf und Hals
83.73.19 ↔ Reinsertion einer Sehne, Andere Lokalisation	83.88.21 ↔ Sehnenersatzplastik, Schulter und Axilla
83.74.10 ↔ Reinsertion eines Muskels, Kopf und Hals	83.88.22 ↔ Sehnenersatzplastik, Oberarm und Ellenbogen
83.74.11 ↔ Reinsertion eines Muskels, Schulter und Axilla	83.88.23 ↔ Sehnenersatzplastik, Unterarm
83.74.12 ↔ Reinsertion eines Muskels, Oberarm und Ellenbogen	83.88.24 ↔ Sehnenersatzplastik, Brustwand, Bauch und Rücken
83.74.13 ↔ Reinsertion eines Muskels, Unterarm	83.88.25 ↔ Sehnenersatzplastik, Leisten- und Genitalregion und Gesäss
83.74.14 ↔ Reinsertion eines Muskels, Brustwand, Bauch und Rücken	83.88.26 ↔ Sehnenersatzplastik, Untere Extremität
83.74.15 ↔ Reinsertion eines Muskels, Leisten- und Genitalregion	83.88.29 ↔ Sehnenersatzplastik, Andere Lokalisation
83.74.16 ↔ Reinsertion eines Muskels, Untere Extremität	83.88.30 ↔ Schaffung eines Sehnentransplantatlagers, Kopf und Hals
83.74.19 ↔ Reinsertion eines Muskels, Andere Lokalisation	83.88.31 ↔ Schaffung eines Sehnentransplantatlagers, Schulter und Axilla
83.77.10 ↔ Muskeltransfer oder -transplantation, Kopf und Hals	83.88.32 ↔ Schaffung eines Sehnentransplantatlagers, Oberarm und Ellenbogen
83.77.11 ↔ Muskeltransfer oder -transplantation, Schulter und Axilla	83.88.33 ↔ Schaffung eines Sehnentransplantatlagers, Unterarm
83.77.12 ↔ Muskeltransfer oder -transplantation, Oberarm und Ellenbogen	83.88.34 ↔ Schaffung eines Sehnentransplantatlagers, Brustwand, Bauch und Rücken
83.77.13 ↔ Muskeltransfer oder -transplantation, Unterarm	83.88.35 ↔ Schaffung eines Sehnentransplantatlagers, Leisten- und Genitalregion und Gesäss
83.77.14 ↔ Muskeltransfer oder -transplantation, Brustwand, Bauch und Rücken	83.88.36 ↔ Schaffung eines Sehnentransplantatlagers, Untere Extremität
83.77.15 ↔ Muskeltransfer oder -transplantation, Leisten- und Genitalregion und Gesäss	83.88.39 ↔ Schaffung eines Sehnentransplantatlagers, Andere Lokalisation
83.77.16 ↔ Muskeltransfer oder -transplantation, Untere Extremität	83.88.40 ↔ Tenodese, Kopf und Hals
83.77.19 ↔ Muskeltransfer oder -transplantation, Andere Lokalisation	83.88.41 ↔ Tenodese, Schulter und Axilla
83.85.10 ↔ Verlängerung von Muskel oder Sehne, Kopf und Hals	83.88.42 ↔ Tenodese, Oberarm und Ellenbogen
83.85.11 ↔ Verlängerung von Muskel oder Sehne, Schulter und Axilla	83.88.43 ↔ Tenodese, Unterarm
83.85.12 ↔ Verlängerung von Muskel oder Sehne, Oberarm und Ellenbogen	83.88.44 ↔ Tenodese, Brustwand, Bauch und Rücken

83.88.45 ↔ Tenodese, Leisten- und Genitalregion und Gesäss	83.91.16 ↔ Lösung von Adhäsionen von Muskel, Sehne, Faszie und Bursa, Untere Extremität
83.88.46 ↔ Tenodese, Untere Extremität	83.99.10 ↔ Andere Operationen an Sehnen, Kopf und Hals
83.88.49 ↔ Tenodese, Andere Lokalisation	83.99.11 ↔ Andere Operationen an Sehnen, Schulter und Axilla
83.88.90 ↔ Sonstige plastische Operationen an der Sehne, Kopf und Hals	83.99.12 ↔ Andere Operationen an Sehnen, Oberarm und Ellenbogen
83.88.91 ↔ Sonstige plastische Operationen an der Sehne, Schulter und Axilla	83.99.13 ↔ Andere Operationen an Sehnen, Unterarm
83.88.92 ↔ Sonstige plastische Operationen an der Sehne, Oberarm und Ellenbogen	83.99.14 ↔ Andere Operationen an Sehnen, Brustwand, Bauch und Rücken
83.88.93 ↔ Sonstige plastische Operationen an der Sehne, Unterarm	83.99.15 ↔ Andere Operationen an Sehnen, Leisten- und Genitalregion und Gesäss
83.88.94 ↔ Sonstige plastische Operationen an der Sehne, Brustwand, Bauch und Rücken	83.99.16 ↔ Andere Operationen an Sehnen, Untere Extremität
83.88.95 ↔ Sonstige plastische Operationen an der Sehne, Leisten- und Genitalregion und Gesäss	83.99.20 ↔ Andere Operationen an Muskel, Faszie und Bursa, Kopf und Hals
83.88.96 ↔ Sonstige plastische Operationen an der Sehne, Untere Extremität	83.99.21 ↔ Andere Operationen an Muskel, Faszie und Bursa, Schulter und Axilla
83.89.10 ↔ Verlängerung, Verkürzung und Doppelung einer Faszie, Kopf und Hals	83.99.22 ↔ Andere Operationen an Muskel, Faszie und Bursa, Oberarm und Ellenbogen
83.89.11 ↔ Verlängerung, Verkürzung und Doppelung einer Faszie, Schulter und Axilla	83.99.23 ↔ Andere Operationen an Muskel, Faszie und Bursa, Unterarm
83.89.12 ↔ Verlängerung, Verkürzung und Doppelung einer Faszie, Oberarm und Ellenbogen	83.99.24 ↔ Andere Operationen an Muskel, Faszie und Bursa, Brustwand, Bauch und Rücken
83.89.13 ↔ Verlängerung, Verkürzung und Doppelung einer Faszie, Unterarm	83.99.25 ↔ Andere Operationen an Muskel, Faszie und Bursa, Leisten- und Genitalregion und Gesäss
83.89.14 ↔ Verlängerung, Verkürzung und Doppelung einer Faszie, Brustwand, Bauch und Rücken	83.99.26 ↔ Andere Operationen an Muskel, Faszie und Bursa, Untere Extremität
83.89.15 ↔ Verlängerung, Verkürzung und Doppelung einer Faszie, Leisten- und Genitalregion und Gesäss	83.99.30 ↔ Revision ohne Ersatz eines Skelettmuskelstimulators
83.89.16 ↔ Verlängerung, Verkürzung und Doppelung einer Faszie, Untere Extremität	85.2C.12 ↔ Chirurgisches Débridement an der Mamma durch Exzision in lokaler Infiltrationsanästhesie, Regional- oder Allgemeinanästhesie, grossflächig
83.89.20 ↔ Deckung eines Defekts an einer Faszie, Kopf und Hals	86.2A.31 ↔ Chirurgisches Débridement, grosser Ausdehnung, am Kopf
83.89.21 ↔ Deckung eines Defekts an einer Faszie, Schulter und Axilla	86.2A.36 ↔ Chirurgisches Débridement, grosser Ausdehnung, an der Hand
83.89.22 ↔ Deckung eines Defekts an einer Faszie, Oberarm und Ellenbogen	86.2A.3D ↔ Chirurgisches Débridement, grosser Ausdehnung, am Fuss
83.89.23 ↔ Deckung eines Defekts an einer Faszie, Unterarm	86.2A.3E ↔ Chirurgisches Débridement, grosser Ausdehnung, an anderer Lokalisation
83.89.24 ↔ Deckung eines Defekts an einer Faszie, Brustwand, Bauch und Rücken	86.84.21 ↔ Korrektur einer Narbenkontraktur oder Bride am Kopf
83.89.25 ↔ Deckung eines Defekts an einer Faszie, Leisten- und Genitalregion und Gesäss	86.84.26 ↔ Korrektur einer Narbenkontraktur oder Bride an der Hand
83.89.26 ↔ Deckung eines Defekts an einer Faszie, untere Extremität	86.84.2D ↔ Korrektur einer Narbenkontraktur oder Bride am Fuss
83.89.90 ↔ Sonstige plastische Operationen an der Faszie, Kopf und Hals	86.84.2E ↔ Korrektur einer Narbenkontraktur oder Bride an anderer Lokalisation
83.89.91 ↔ Sonstige plastische Operationen an der Faszie, Schulter und Axilla	86.88.11 ↔ Operative Anlage oder Wechsel eines Systems zur Vakuumversiegelung in Regional- oder Allgemeinanästhesie, tiefreichend, an Knochen und Gelenken der Extremitäten
83.89.92 ↔ Sonstige plastische Operationen an der Faszie, Oberarm und Ellenbogen	86.88.12 ↔ Operative Anlage oder Wechsel eines Systems zur Vakuumversiegelung in Regional- oder Allgemeinanästhesie, tiefreichend, an Thorax, Mediastinum und Sternum
83.89.93 ↔ Sonstige plastische Operationen an der Faszie, Unterarm	86.88.13 ↔ Operative Anlage oder Wechsel eines Systems zur Vakuumversiegelung in Regional- oder Allgemeinanästhesie, am offenen Abdomen
83.89.94 ↔ Sonstige plastische Operationen an der Faszie, Brustwand, Bauch und Rücken	86.88.14 ↔ Operative Anlage oder Wechsel eines Systems zur Vakuumversiegelung in Regional- oder Allgemeinanästhesie, endorektal
83.89.95 ↔ Sonstige plastische Operationen an der Faszie, Leisten- und Genitalregion und Gesäss	86.88.15 ↔ Operative Anlage oder Wechsel eines Systems zur Vakuumversiegelung in Regional- oder Allgemeinanästhesie, an Haut und Subkutangewebe
83.89.96 ↔ Sonstige plastische Operationen an der Faszie, Untere Extremität	86.88.16 ↔ Operative Anlage oder Wechsel eines Systems zur Vakuumversiegelung in Regional- oder Allgemeinanästhesie, an anderer Lokalisation
83.91.10 ↔ Lösung von Adhäsionen von Muskel, Sehne, Faszie und Bursa, Kopf und Hals	86.88.17 ↔ Operative Anlage oder Wechsel eines Systems zur Vakuumversiegelung in Regional- oder Allgemeinanästhesie, tiefreichend, an Rücken (zervikal bis sakral)
83.91.11 ↔ Lösung von Adhäsionen von Muskel, Sehne, Faszie und Bursa, Schulter und Axilla	
83.91.12 ↔ Lösung von Adhäsionen von Muskel, Sehne, Faszie und Bursa, Oberarm und Ellenbogen	
83.91.13 ↔ Lösung von Adhäsionen von Muskel, Sehne, Faszie und Bursa, Unterarm	
83.91.14 ↔ Lösung von Adhäsionen von Muskel, Sehne, Faszie und Bursa, Brustwand, Bauch und Rücken	
83.91.15 ↔ Lösung von Adhäsionen von Muskel, Sehne, Faszie und Bursa, Leisten- und Genitalregion und Gesäss	

86.88.I8 ↔ Operative Anlage oder Wechsel eines Systems zur Vakuumversiegelung in Regional- oder Allgemeinanästhesie, tiefreichend, an Becken, Vulva, Perineum

### Prozedur L09-3

86.2A.21 ‡↔ Chirurgisches Débridement, mittlerer Ausdehnung, am Kopf  
86.2A.26 ‡↔ Chirurgisches Débridement, mittlerer Ausdehnung, an der Hand

86.2A.2D ‡↔ Chirurgisches Débridement, mittlerer Ausdehnung, am Fuss  
86.2A.2E ‡↔ Chirurgisches Débridement, mittlerer Ausdehnung, an anderer Lokalisation

### Prozedur L09-4

86.0B.11 ‡↔ Implantation eines Medikamententrägers an Haut und Subkutangewebe

### Prozedur L09-5

64.97 ↔ Einsetzen oder Ersetzen einer aufblasbaren Penisprothese

## ADRG L10

**Blasenrekonstruktion und kontinenter Pouch bei Neubildung ohne Multiviszeraleingriff oder Nieren-, Ureter- und grosse Harnblaseneingriffe bei Neubildung, Alter < 19 Jahre oder äusserst schweren CC oder Kombinationseingriff, mit grossem Eingriff am Darm**

Prozedur in Tabelle L10-2 und Diagnose in Tabelle L10-1 oder (Prozedur in Tabelle L10-3 und ((Prozedur in Tabelle L10-4 und Prozedur in Tabelle L10-5) oder (Hauptdiagnose in Tabelle L10-1 und Prozedur in Tabelle L10-6 und (Alter < 19 Jahre oder PCCL > 3)) oder (Prozedur in Tabelle L10-7 und PCCL > 3)))

## DRG L10A

**Blasenrekonstruktion und kontinenter Pouch bei Neubildung oder Multiviszeraleingriff oder Nieren-, Ureter- und grosse Harnblaseneingriff bei Neubildung, Alter < 19 Jahre oder äusserst schweren CC oder Kombinationseingriff, mit grossem Eingriff am Darm, mit äusserst schweren CC**

PCCL > 3

## DRG L10B

**Blasenrekonstruktion und kontinenter Pouch bei Neubildung ohne Multiviszeraleingriff oder Nieren-, Ureter- und grosse Harnblaseneingriffe bei Neubildung, Alter < 19 Jahre oder äusserst schweren CC oder Kombinationseingriff, mit grossem Eingriff am Darm**

### Diagnose L10-1

C64	Bösartige Neubildung der Niere, ausgenommen Nierenbecken	C68.9	Bösartige Neubildung: Harnorgan, nicht näher bezeichnet
C65	Bösartige Neubildung des Nierenbeckens	C79.0	Sekundäre bösartige Neubildung der Niere und des Nierenbeckens
C66	Bösartige Neubildung des Ureters	C79.1	Sekundäre bösartige Neubildung der Harnblase sowie sonstiger und nicht näher bezeichneter Harnorgane
C67.0	Bösartige Neubildung: Trigonum vesicae	D09.0	Carcinoma in situ: Harnblase
C67.1	Bösartige Neubildung: Apex vesicae	D09.1	Carcinoma in situ: Sonstige und nicht näher bezeichnete Harnorgane
C67.2	Bösartige Neubildung: Laterale Harnblasenwand	D30.0	Gutartige Neubildung: Niere
C67.3	Bösartige Neubildung: Vordere Harnblasenwand	D30.1	Gutartige Neubildung: Nierenbecken
C67.4	Bösartige Neubildung: Hintere Harnblasenwand	D30.2	Gutartige Neubildung: Ureter
C67.5	Bösartige Neubildung: Harnblasenhals	D30.3	Gutartige Neubildung: Harnblase
C67.6	Bösartige Neubildung: Ostium ureteris	D30.4	Gutartige Neubildung: Urethra
C67.7	Bösartige Neubildung: Urachus	D30.7	Gutartige Neubildung: Sonstige Harnorgane
C67.8	Bösartige Neubildung: Harnblase, mehrere Teilbereiche überlappend	D30.9	Gutartige Neubildung: Harnorgan, nicht näher bezeichnet
C67.9	Bösartige Neubildung: Harnblase, nicht näher bezeichnet	D41.0	Neubildung unsicheren oder unbekanntem Verhaltens: Niere
C68.0	Bösartige Neubildung: Urethra		
C68.1	Bösartige Neubildung: Paraurethrale Drüse		
C68.8	Bösartige Neubildung: Harnorgane, mehrere Teilbereiche überlappend		

D41.1	Neubildung unsicheren oder unbekanntem Verhaltens: Nierenbecken	D41.4	Neubildung unsicheren oder unbekanntem Verhaltens: Harnblase
D41.2	Neubildung unsicheren oder unbekanntem Verhaltens: Ureter	D41.7	Neubildung unsicheren oder unbekanntem Verhaltens: Sonstige Harnorgane
D41.3	Neubildung unsicheren oder unbekanntem Verhaltens: Urethra	D41.9	Neubildung unsicheren oder unbekanntem Verhaltens: Harnorgan, nicht näher bezeichnet

### Prozedur L10-2

56.51.00 ↔	Aufbau einer kutanen Ureteroileostomie, n.n.bez.	56.52.10 ↔	Revision einer kutanen Ureteroileostomie, mit Darminterponat [Conduit]
56.51.10 ↔	Aufbau einer kutanen Ureteroileostomie, Ureteroileokutaneostomie [Ileum-Conduit] oder Ureterokolokutaneostomie [Kolon-/Sigma-Conduit], offen chirurgisch	56.52.20 ↔	Revision einer kutanen Ureteroileostomie, mit Darmreservoir (kontinentes Stoma)
56.51.11 ↔	Aufbau einer kutanen Ureteroileostomie, Ureteroileokutaneostomie [Ileum-Conduit] oder Ureterokolokutaneostomie [Kolon-/Sigma-Conduit], laparoskopisch	56.52.99 ↔	Revision einer kutanen Ureteroileostomie, sonstige
56.51.12 ↔	Aufbau einer kutanen Ureteroileostomie, mit Darminterponat [Conduit] (nicht kontinentes Stoma), sonstiger Zugang	57.87.10 ↔	Rekonstruktion an der Harnblase, mit Ileum, Kolon oder Magen, offen chirurgisch
56.51.20 ↔	Aufbau einer kutanen Ureteroileostomie, Umwandlung einer anderen suprapvesikalen Harnableitung in eine kutane Ureteroileostomie	57.87.11 ↔	Rekonstruktion an der Harnblase, mit Ileum, Kolon oder Magen, laparoskopisch
56.51.30 ↔	Aufbau einer kutanen Ureteroileostomie, mit Darmreservoir (kontinentes Stoma)	57.87.20 ↔	Umwandlung einer anderen suprapvesikalen Harnableitung in eine Ersatzharnblase, offen chirurgisch
56.51.99 ↔	Aufbau einer kutanen Ureteroileostomie, sonstige	57.87.21 ↔	Umwandlung einer anderen suprapvesikalen Harnableitung in eine Ersatzharnblase, laparoskopisch
56.52.00 ↔	Revision einer kutanen Ureteroileostomie, n.n.bez.	57.87.30 ↔	Reduktionsplastik der Harnblase, offen chirurgisch
		57.87.31 ↔	Reduktionsplastik der Harnblase, laparoskopisch
		57.87.40 ↔	Augmentation der Harnblase, offen chirurgisch
		57.87.41 ↔	Augmentation der Harnblase, laparoskopisch

### Prozedur L10-3

45.61 ↔	Multiple Segmentresektion am Dünndarm	46.15.11 ↔	Doppelläufige Kolostomie, offen chirurgisch
45.62 ↔	Sonstige Teilresektion am Dünndarm	46.15.12 ↔	Doppelläufige Kolostomie, laparoskopisch
45.63.00 ↔	Totalexstirpation des Dünndarms, n.n.bez.	46.20 ↔	Jejunostomie und Ileostomie, n.n.bez.
45.63.99 ↔	Totalexstirpation des Dünndarms, sonstige	46.25.11 ↔	Endständige Jejunostomie und Ileostomie, offen chirurgisch
45.70 ↔	Teilresektion am Dickdarm, n.n.bez.	46.25.12 ↔	Endständige Jejunostomie und Ileostomie, laparoskopisch
45.72.11 ↔	Ileozäkale Resektion, offen chirurgisch	46.26.11 ↔	Doppelläufige Jejunostomie und Ileostomie, offen chirurgisch
45.72.12 ↔	Ileozäkale Resektion, laparoskopisch	46.26.12 ↔	Doppelläufige Jejunostomie und Ileostomie, laparoskopisch
45.73.11 ↔	Hemikolektomie rechts, offen chirurgisch	46.29 ↔	Jejunostomie und Ileostomie, sonstige
45.73.12 ↔	Hemikolektomie rechts, laparoskopisch	46.2A ↔	Anlage einer Bishop-Koop-Anastomose
45.74.11 ↔	Resektion des Colon transversum, offen chirurgisch	46.33 ↔	Anlage einer Duodenostomie
45.74.12 ↔	Resektion des Colon transversum, laparoskopisch	46.39 ↔	Sonstige Enterostomie, sonstige
45.75.11 ↔	Hemikolektomie links, offen chirurgisch	48.41 ↔	Submuköse Rektumresektion nach Soave
45.75.12 ↔	Hemikolektomie links, laparoskopisch	48.49 ↔	Rektumresektion mit Durchzugsverfahren, sonstige
45.75.21 ↔	Hemikolektomie links mit Sigmoidektomie, offen chirurgisch	48.50 ↔	Rektumresektion ohne Sphinktererhaltung, n.n.bez.
45.75.22 ↔	Hemikolektomie links mit Sigmoidektomie, laparoskopisch	48.51 ↔	Abdominoperineale Rektumresektion
45.76.00 ↔	Sigmoidektomie, n.n.bez.	48.53 ↔	Abdominosakrale, sakroperineale und perineale Rektumresektion
45.76.09 ↔	Sigmoidektomie, sonstige	48.59 ↔	Rektumresektion ohne Sphinktererhaltung, sonstige
45.76.11 ↔	Sigmoidektomie, offen chirurgisch	48.65 ↔	Rektumresektion nach Duhamel
45.76.21 ↔	Sigmoidektomie, laparoskopisch	48.66.00 ↔	Rektumresektion mit Sphinktererhaltung, n.n.bez.
45.77.11 ↔	Erweiterte Hemikolektomie rechts, offen chirurgisch	48.66.09 ↔	Rektumresektion mit Sphinktererhaltung, sonstige
45.77.12 ↔	Erweiterte Hemikolektomie rechts, laparoskopisch	48.66.11 ↔	Manschettenresektion und tubuläre Resektion des Rektums, mit Anastomose, offen chirurgisch
45.77.21 ↔	Erweiterte Hemikolektomie links, offen chirurgisch	48.66.12 ↔	Manschettenresektion und tubuläre Resektion des Rektums, mit Enterostoma und Blindverschluss, offen chirurgisch
45.77.22 ↔	Erweiterte Hemikolektomie links, laparoskopisch	48.66.13 ↔	Manschettenresektion und tubuläre Resektion des Rektums, mit Anastomose, laparoskopisch
45.78.11 ↔	Segmentresektion, offen chirurgisch	48.66.14 ↔	Manschettenresektion und tubuläre Resektion des Rektums, mit Enterostoma und Blindverschluss, laparoskopisch
45.78.12 ↔	Segmentresektion, laparoskopisch	48.66.15 ↔	Manschettenresektion und tubuläre Resektion des Rektums, peranal
45.78.21 ↔	Multiple Segmentresektion, offen chirurgisch		
45.78.22 ↔	Multiple Segmentresektion, laparoskopisch		
45.79 ↔	Teilresektion am Dickdarm, sonstige		
45.80 ↔	Kolektomie und Proktokolektomie, n.n.bez.		
45.81.11 ↔	Kolektomie, offen chirurgisch		
45.81.12 ↔	Kolektomie, laparoskopisch		
45.82.11 ↔	Proktokolektomie, offen chirurgisch		
45.82.12 ↔	Proktokolektomie, laparoskopisch		
45.89 ↔	Kolektomie und Proktokolektomie, sonstige		
46.12.11 ↔	Endständige Kolostomie, offen chirurgisch		
46.12.12 ↔	Endständige Kolostomie, laparoskopisch		

- |  |  |
|--|--|
| 48.66.21 ↔ Anteriore Rektumresektion, mit Anastomose, offen chirurgisch                        | 48.66.32 ↔ Tiefe anteriore Rektumresektion, mit Enterostoma sowie Blindverschluss, offen chirurgisch |
| 48.66.22 ↔ Anteriore Rektumresektion, mit Enterostoma sowie Blindverschluss, offen chirurgisch | 48.66.33 ↔ Tiefe anteriore Rektumresektion, mit Anastomose, laparoskopisch                           |
| 48.66.23 ↔ Anteriore Rektumresektion, mit Anastomose, laparoskopisch                           | 48.66.34 ↔ Tiefe anteriore Rektumresektion, mit Enterostoma sowie Blindverschluss, laparoskopisch    |
| 48.66.24 ↔ Anteriore Rektumresektion, mit Enterostoma sowie Blindverschluss, laparoskopisch    | 48.66.35 ↔ Tiefe anteriore Rektumresektion, mit Anastomose, peranal                                  |
| 48.66.25 ↔ Anteriore Rektumresektion, peranal  | 48.69 ↔ Sonstige Rektumresektion, sonstige   |
| 48.66.31 ↔ Tiefe anteriore Rektumresektion, mit Anastomose, offen chirurgisch                  |  |

### Prozedur L10-4

- |  |  |
|--|--|
| 57.71.00 ↔ Radikale Zystektomie, n.n.bez.  | 57.71.50 ↔ Radikale Zystektomie, Becken-Eviszeration [Exenteration] beim Mann, offen chirurgisch |
| 57.71.10 ↔ Radikale Zystektomie, ohne Urethrektomie, beim Mann, offen chirurgisch    | 57.71.51 ↔ Radikale Zystektomie, Becken-Eviszeration [Exenteration] beim Mann, laparoskopisch    |
| 57.71.11 ↔ Radikale Zystektomie, ohne Urethrektomie, beim Mann, laparoskopisch       | 57.71.99 ↔ Radikale Zystektomie, sonstige  |
| 57.71.20 ↔ Radikale Zystektomie, mit Urethrektomie, beim Mann, offen chirurgisch     | 57.79.00 ↔ Sonstige totale Zystektomie, n.n.bez.   |
| 57.71.21 ↔ Radikale Zystektomie, mit Urethrektomie, beim Mann, laparoskopisch        | 57.79.10 ↔ Sonstige totale Zystektomie, Einfache Zystektomie, beim Mann, offen chirurgisch       |
| 57.71.30 ↔ Radikale Zystektomie, ohne Urethrektomie, bei der Frau, offen chirurgisch | 57.79.11 ↔ Sonstige totale Zystektomie, Einfache Zystektomie, beim Mann, laparoskopisch          |
| 57.71.31 ↔ Radikale Zystektomie, ohne Urethrektomie, bei der Frau, laparoskopisch    | 57.79.20 ↔ Sonstige totale Zystektomie, Einfache Zystektomie, bei der Frau, offen chirurgisch    |
| 57.71.40 ↔ Radikale Zystektomie, mit Urethrektomie, bei der Frau, offen chirurgisch  | 57.79.21 ↔ Sonstige totale Zystektomie, Einfache Zystektomie, bei der Frau, laparoskopisch       |
| 57.71.41 ↔ Radikale Zystektomie, mit Urethrektomie, bei der Frau, laparoskopisch     | 57.79.99 ↔ Sonstige totale Zystektomie, sonstige   |

### Prozedur L10-5

- |   |  |
|---|--|
| 56.51.00 ↔ Aufbau einer kutanen Ureteroileostomie, n.n.bez.   | 56.61.20 ↔ Aufbau einer anderen kutanen Ureterostomie, Umwandlung einer anderen supravessikalen Harnableitung in eine kutane Ureterostomie |
| 56.51.10 ↔ Aufbau einer kutanen Ureteroileostomie, Ureteroileokutaneostomie [Ileum-Conduit] oder Ureterokolokutaneostomie [Kolon-/Sigma-Conduit], offen chirurgisch | 56.61.99 ↔ Aufbau einer anderen kutanen Ureterostomie, sonstige  |
| 56.51.11 ↔ Aufbau einer kutanen Ureteroileostomie, Ureteroileokutaneostomie [Ileum-Conduit] oder Ureterokolokutaneostomie [Kolon-/Sigma-Conduit], laparoskopisch    | 56.62 ↔ Revision einer anderen kutanen Ureterostomie Harnableitung in den Darm, n.n.bez.   |
| 56.51.12 ↔ Aufbau einer kutanen Ureteroileostomie, mit Darminterponat [Conduit] (nicht kontinentes Stoma), sonstiger Zugang   | 56.71.00 ↔ Ureterosigmoideostomie mit Reservoirbildung, offen chirurgisch  |
| 56.51.20 ↔ Aufbau einer kutanen Ureteroileostomie, Umwandlung einer anderen supravessikalen Harnableitung in eine kutane Ureteroileostomie                          | 56.71.10 ↔ Ureterosigmoideostomie mit Reservoirbildung, laparoskopisch   |
| 56.51.30 ↔ Aufbau einer kutanen Ureteroileostomie, mit Darmreservoir (kontinentes Stoma)  | 56.71.11 ↔ Umwandlung einer anderen supravessikalen Harnableitung in eine Harnableitung in den Darm  |
| 56.51.99 ↔ Aufbau einer kutanen Ureteroileostomie, sonstige   | 56.71.20 ↔ Harnableitung in den Darm, sonstige   |
| 56.52.00 ↔ Revision einer kutanen Ureteroileostomie, n.n.bez.   | 56.72 ↔ Revision einer ureterointestinalen Anastomose  |
| 56.52.10 ↔ Revision einer kutanen Ureteroileostomie, mit Darminterponat [Conduit]   | 57.87.10 ↔ Rekonstruktion an der Harnblase, mit Ileum, Kolon oder Magen, offen chirurgisch   |
| 56.52.20 ↔ Revision einer kutanen Ureteroileostomie, mit Darmreservoir (kontinentes Stoma)  | 57.87.11 ↔ Rekonstruktion an der Harnblase, mit Ileum, Kolon oder Magen, laparoskopisch  |
| 56.52.99 ↔ Revision einer kutanen Ureteroileostomie, sonstige   | 57.87.20 ↔ Umwandlung einer anderen supravessikalen Harnableitung in eine Ersatzharnblase, offen chirurgisch                               |
| 56.61.00 ↔ Aufbau einer anderen kutanen Ureterostomie, n.n.bez.   | 57.87.21 ↔ Umwandlung einer anderen supravessikalen Harnableitung in eine Ersatzharnblase, laparoskopisch                                  |
| 56.61.10 ↔ Aufbau einer anderen kutanen Ureterostomie, Ureterokutaneostomie und Transureterokutaneostomie, laparoskopisch   | 57.87.30 ↔ Reduktionsplastik der Harnblase, offen chirurgisch  |
|   | 57.87.31 ↔ Reduktionsplastik der Harnblase, laparoskopisch   |
|   | 57.87.40 ↔ Augmentation der Harnblase, offen chirurgisch   |
|   | 57.87.41 ↔ Augmentation der Harnblase, laparoskopisch  |

## Prozedur L10-6

40.52.00 ↔ Radikale Exzision von periaortalen Lymphknoten, n.n.bez.	54.A1 ↔ Exzision und Destruktion von retroperitoneal gelegenen Gewebe
40.52.10 ↔ Radikale Exzision von retroperitonealen (paraaortal, parakaval) und pelvinen Lymphknoten als selbstständiger Eingriff	55.01.11 ↔ Nephrotomie, offen chirurgisch
40.52.11 ↔ Radikale Exzision von retroperitonealen (paraaortal, parakaval) und pelvinen Lymphknoten im Rahmen eines anderen Eingriffs	55.01.12 ↔ Nephrotomie, offen chirurgisch zur Exploration
40.52.99 ↔ Radikale Exzision von periaortalen Lymphknoten, sonstige	55.01.13 ↔ Nephrotomie, offen chirurgisch zur Punktion einer Zyste
40.53.00 ↔ Radikale Exzision von iliakalen Lymphknoten, n.n.bez.	55.02.11 ↔ Nephrostomie, offen chirurgisch
40.53.10 ↔ Radikale Exzision von iliakalen Lymphknoten als selbstständiger Eingriff	55.24 ↔ Offene Nierenbiopsie
40.53.11 ↔ Radikale Exzision von iliakalen Lymphknoten im Rahmen eines anderen Eingriffs	55.31 ↔ Marsupialisation einer Läsion an der Niere
40.53.99 ↔ Radikale Exzision von iliakalen Lymphknoten, sonstige	55.3A.11 ↔ Lokale Exzision und Destruktion von Läsion oder Gewebe an der Niere, offen chirurgisch
40.54.00 ↔ Radikale Exzision von inguinalen Lymphknoten, n.n.bez.	55.3A.12 ↔ Lokale Exzision und Destruktion von Läsion oder Gewebe an der Niere, laparoskopisch
40.54.10 ↔ Radikale Exzision von inguinalen Lymphknoten als selbstständiger Eingriff	55.3A.13 ↔ Lokale Exzision und Destruktion von Läsion oder Gewebe an der Niere, ureterorenoskopisch
40.54.11 ↔ Radikale Exzision von inguinalen Lymphknoten im Rahmen eines anderen Eingriffs	55.3Y ↔ Lokale Exzision und Destruktion von Läsion oder Gewebe an der Niere, sonstige
40.54.99 ↔ Radikale Exzision von inguinalen Lymphknoten, sonstige	55.4 ↔ Partielle Nephrektomie
40.59.00 ↔ Radikale Exzision anderer Lymphknoten, n.n.bez.	55.51.00 ↔ Nephroureterektomie, n.n.bez.
40.59.10 ↔ Radikale Exzision anderer Lymphknoten als selbstständiger Eingriff, n.n.bez.	55.51.01 ↔ Nephroureterektomie, ausser zur Transplantation
40.59.11 ↔ Radikale Exzision mediastinaler Lymphknoten als selbstständiger Eingriff	55.51.02 ↔ Nephrektomie zur Transplantation, Lebendspende
40.59.12 ↔ Radikale Exzision peribronchialer Lymphknoten als selbstständiger Eingriff	55.51.99 ↔ Nephroureterektomie, sonstige
40.59.19 ↔ Radikale Exzision anderer Lymphknoten als selbstständiger Eingriff, sonstige	55.52 ↔ Nephrektomie einer belassenen Niere
40.59.20 ↔ Radikale Exzision anderer Lymphknoten im Rahmen eines anderen Eingriffs, n.n.bez.	55.53 ↔ Entfernen einer transplantierten oder abgestossenen Niere
40.59.21 ↔ Radikale Exzision mediastinaler Lymphknoten im Rahmen eines anderen Eingriffs	55.54 ↔ Beidseitige Nephrektomie
40.59.22 ↔ Radikale Exzision peribronchialer Lymphknoten im Rahmen eines anderen Eingriffs	55.61 ↔ Autotransplantation einer Niere
40.59.29 ↔ Radikale Exzision anderer Lymphknoten im Rahmen eines anderen Eingriffs, sonstige	55.7 ↔ Nephropexie
40.59.99 ↔ Radikale Exzision anderer Lymphknoten, sonstige	55.81 ↔ Naht einer Rissverletzung an der Niere
54.51 ↔ Lösung von peritonealen Adhäsionen, laparoskopisch	55.82 ↔ Verschluss einer Nephrostomie und Pyelostomie
54.52 ↔ Lösung von peritonealen Adhäsionen, offen chirurgisch	55.83 ↔ Verschluss von anderen Nierenfisteln
54.59 ↔ Lösung von peritonealen Adhäsionen, sonstige	55.84 ↔ Reposition einer Nierenstiel-Torsion
54.99.31 ↔ Debulking über Laparotomie	55.85 ↔ Symphysiotomie einer Hufeisenniere
54.99.40 ↔ Revision einer kutaneoperitonealen Fistel (Katheterverweilsystem)	55.86 ↔ Anastomose an der Niere
54.99.50 ↔ Anlegen eines temporären Bauchwandverschlusses	55.87 ↔ Plastische Rekonstruktion am pyeloureteralen Übergang
54.99.51 ↔ Eröffnen und Wiederanlegen eines temporären Bauchwandverschlusses	55.89 ↔ Sonstige plastische Rekonstruktion an der Niere, sonstige
54.99.60 ↔ Lumbotomie	55.91 ↔ Nierendekapsulation
54.99.61 ↔ Relumbotomie	55.99.10 ↔ Sonstige Operationen an der Niere, Revisionsoperation an der Niere
54.99.81 ↔ Revision ohne Ersatz von Kathetern sowie automatischer, programmierbarer und wiederaufladbarer Pumpe zur kontinuierlichen Aszitesdrainage	56.1X.00 ↔ Ureterale Meatotomie, n.n.bez.
54.99.82 ↔ Behebung einer mechanischen Obstruktion von Kathetern einer automatischen, programmierbaren und wiederaufladbaren Pumpe zur kontinuierlichen Aszitesdrainage	56.1X.10 ↔ Ureterale Meatotomie, perkutan-transvesikal
54.99.84 ↔ Wechsel der Katheter einer automatischen, programmierbaren und wiederaufladbaren Pumpe zur kontinuierlichen Aszitesdrainage	56.1X.11 ↔ Ureterale Meatotomie, transurethral
	56.1X.12 ↔ Ureterale Meatotomie, offen-chirurgisch
	56.1X.99 ↔ Ureterale Meatotomie, sonstige
	56.2X.00 ↔ Ureterotomie, n.n.bez.
	56.2X.10 ↔ Ureterotomie, perkutan-transrenal
	56.2X.11 ↔ Ureterotomie, perkutan-transrenal, mit Entfernung eines Harnsteins
	56.2X.20 ↔ Ureterotomie, ureterorenoskopisch
	56.2X.30 ↔ Ureterotomie, offen chirurgisch
	56.2X.40 ↔ Ureterotomie, laparoskopisch
	56.2X.99 ↔ Ureterotomie, sonstige
	56.34 ↔ Offene Ureterbiopsie
	56.40 ↔ Ureterektomie, n.n.bez.
	56.41.00 ↔ Partielle Ureterektomie, n.n.bez.
	56.41.10 ↔ Partielle Ureterektomie, Resektion des Ureterostiums, perkutan-transvesikal
	56.41.11 ↔ Partielle Ureterektomie, Resektion des Ureterostiums, transurethral
	56.41.12 ↔ Partielle Ureterektomie, Resektion des Ureterostiums, offen chirurgisch
	56.41.20 ↔ Partielle Ureterektomie, offen chirurgisch
	56.41.21 ↔ Partielle Ureterektomie, laparoskopisch
	56.41.30 ↔ Partielle Ureterektomie, Resektion eines Ureterstumpfes
	56.41.40 ↔ Resektion einer Ureterozele, transurethral

56.41.41 ↔	Resektion einer Ureterozele, offen chirurgisch	56.84.99 ↔	Verschluss einer anderen Ureterfistel, sonstige
56.41.49 ↔	Resektion einer Ureterozele, sonstiger Zugang	56.85 ↔	Ureteropexie
56.41.99 ↔	Partielle Ureterektomie, sonstige	56.86 ↔	Entfernen einer Ureterligatur
56.42 ↔	Totale Ureterektomie	56.89 ↔	Plastische Rekonstruktion eines Ureters, sonstige
56.51.00 ↔	Aufbau einer kutanen Ureteroileostomie, n.n.bez.	56.95 ↔	Ligatur an einem Ureter
56.51.10 ↔	Aufbau einer kutanen Ureteroileostomie, Ureteroileokutaneostomie [Ileum-Conduit] oder Ureterokolokutaneostomie [Kolon-/Sigma-Conduit], offen chirurgisch	56.99.00 ↔	Sonstige Operationen an einem Ureter, n.n.bez.
56.51.11 ↔	Aufbau einer kutanen Ureteroileostomie, Ureteroileokutaneostomie [Ileum-Conduit] oder Ureterokolokutaneostomie [Kolon-/Sigma-Conduit], laparoskopisch	56.99.10 ↔	Freilegung des Ureters (zur Exploration)
56.51.12 ↔	Aufbau einer kutanen Ureteroileostomie, mit Darminterponat [Conduit] (nicht kontinentes Stoma), sonstiger Zugang	56.99.20 ↔	Revisionsoperation am Ureter, offen chirurgisch
56.51.20 ↔	Aufbau einer kutanen Ureteroileostomie, Umwandlung einer anderen supravessikalen Harnableitung in eine kutane Ureteroileostomie	56.99.21 ↔	Revisionsoperation am Ureter, sonstiger Zugang
56.51.30 ↔	Aufbau einer kutanen Ureteroileostomie, mit Darmreservoir (kontinentes Stoma)	56.99.30 ↔	Sonstige Operationen an einem Ureter, Injektion bei Ostiuminsuffizienz, transurethral
56.51.99 ↔	Aufbau einer kutanen Ureteroileostomie, sonstige	56.99.31 ↔	Sonstige Operationen an einem Ureter, Injektion bei Ostiuminsuffizienz, offen chirurgisch
56.52.00 ↔	Revision einer kutanen Ureteroileostomie, n.n.bez.	56.99.32 ↔	Sonstige Operationen an einem Ureter, Injektion bei Ostiuminsuffizienz, sonstiger Zugang
56.52.10 ↔	Revision einer kutanen Ureteroileostomie, mit Darminterponat [Conduit]	56.99.99 ↔	Sonstige Operationen an einem Ureter, sonstige
56.52.20 ↔	Revision einer kutanen Ureteroileostomie, mit Darmreservoir (kontinentes Stoma)	57.12 ↔	Lösung von intraluminalen Adhäsionen mit Inzision an der Harnblase
56.52.99 ↔	Revision einer kutanen Ureteroileostomie, sonstige	57.41 ↔	Transurethrale Lösung von intraluminalen Adhäsionen
56.61.00 ↔	Aufbau einer anderen kutanen Ureterostomie, n.n.bez.	57.6X.00 ↔	Partielle Zystektomie, n.n.bez.
56.61.10 ↔	Aufbau einer anderen kutanen Ureterostomie, Ureterokutaneostomie und Transureterokutaneostomie, laparoskopisch	57.6X.10 ↔	Partielle Zystektomie, ohne Ureterneointplantation, offen chirurgisch
56.61.20 ↔	Aufbau einer anderen kutanen Ureterostomie, Umwandlung einer anderen supravessikalen Harnableitung in eine kutane Ureterostomie	57.6X.11 ↔	Partielle Zystektomie, ohne Ureterneointplantation, laparoskopisch
56.61.99 ↔	Aufbau einer anderen kutanen Ureterostomie, sonstige	57.6X.12 ↔	Partielle Zystektomie, mit einseitiger oder beidseitiger Ureterneointplantation, offen chirurgisch
56.62 ↔	Revision einer anderen kutanen Ureterostomie	57.6X.13 ↔	Partielle Zystektomie, mit einseitiger oder beidseitiger Ureterneointplantation, laparoskopisch
56.71.00 ↔	Harnableitung in den Darm, n.n.bez.	57.6X.20 ↔	Partielle Zystektomie, Supratrigonale oder subtotale Resektion, ohne Ureterneointplantation, offen chirurgisch
56.71.10 ↔	Ureterosigmoideostomie mit Reservoirbildung, offen chirurgisch	57.6X.21 ↔	Partielle Zystektomie, Supratrigonale oder subtotale Resektion, ohne Ureterneointplantation, laparoskopisch
56.71.11 ↔	Ureterosigmoideostomie mit Reservoirbildung, laparoskopisch	57.6X.22 ↔	Partielle Zystektomie, Supratrigonale oder subtotale Resektion mit einseitiger oder beidseitiger Ureterneointplantation, offen chirurgisch
56.71.20 ↔	Umwandlung einer anderen supravessikalen Harnableitung in eine Harnableitung in den Darm	57.6X.23 ↔	Partielle Zystektomie, Supratrigonale oder subtotale Resektion mit einseitiger oder beidseitiger Ureterneointplantation, laparoskopisch
56.71.99 ↔	Harnableitung in den Darm, sonstige	57.6X.99 ↔	Partielle Zystektomie, sonstige
56.72 ↔	Revision einer ureterointestinalen Anastomose	57.71.00 ↔	Radikale Zystektomie, n.n.bez.
56.73 ↔	Nephrozystanastomose, n.n.bez.	57.71.10 ↔	Radikale Zystektomie, ohne Urethrektomie, beim Mann, offen chirurgisch
56.74.00 ↔	Ureterozystoneostomie, n.n.bez.	57.71.11 ↔	Radikale Zystektomie, ohne Urethrektomie, beim Mann, laparoskopisch
56.74.10 ↔	Ureterozystoneostomie, Isolierte Antirefluxplastik (z. B. nach Lich-Gregoir), offen chirurgisch	57.71.20 ↔	Radikale Zystektomie, mit Urethrektomie, beim Mann, offen chirurgisch
56.74.11 ↔	Ureterozystoneostomie, isolierte Antirefluxplastik (z. B. nach Lich-Gregoir), laparoskopisch	57.71.21 ↔	Radikale Zystektomie, mit Urethrektomie, beim Mann, laparoskopisch
56.74.20 ↔	Ureterozystoneostomie, mit Uretermodellage	57.71.30 ↔	Radikale Zystektomie, ohne Urethrektomie, bei der Frau, offen chirurgisch
56.74.99 ↔	Ureterozystoneostomie, sonstige	57.71.31 ↔	Radikale Zystektomie, ohne Urethrektomie, bei der Frau, laparoskopisch
56.75 ↔	Transureteroureterostomie	57.71.40 ↔	Radikale Zystektomie, mit Urethrektomie, bei der Frau, offen chirurgisch
56.79 ↔	Sonstige Anastomose eines Ureters oder Harnableitung	57.71.41 ↔	Radikale Zystektomie, mit Urethrektomie, bei der Frau, laparoskopisch
56.81 ↔	Lösung von intraluminalen Adhäsionen im Ureter	57.71.50 ↔	Radikale Zystektomie, Becken-Eviszeration [Exenteration] beim Mann, offen chirurgisch
56.82 ↔	Naht einer Ureterverletzung	57.71.51 ↔	Radikale Zystektomie, Becken-Eviszeration [Exenteration] beim Mann, laparoskopisch
56.83 ↔	Verschluss einer Ureterostomie	57.71.99 ↔	Radikale Zystektomie, sonstige
56.84.00 ↔	Verschluss einer anderen Ureterfistel, n.n.bez.	57.79.00 ↔	Sonstige totale Zystektomie, n.n.bez.
56.84.10 ↔	Verschluss einer Ureter-Darm-Fistel, offen chirurgisch	57.79.10 ↔	Sonstige totale Zystektomie, Einfache Zystektomie, beim Mann, offen chirurgisch
56.84.11 ↔	Verschluss einer Ureter-Darm-Fistel, laparoskopisch	57.79.11 ↔	Sonstige totale Zystektomie, Einfache Zystektomie, beim Mann, laparoskopisch
56.84.20 ↔	Verschluss einer ureterovaginale Fistel, offen chirurgisch		
56.84.21 ↔	Verschluss einer ureterovaginale Fistel, laparoskopisch		
56.84.22 ↔	Verschluss einer ureterovaginale Fistel, vaginal		



57.79.20 ↔	Sonstige totale Zystektomie, Einfache Zystektomie, bei der Frau, offen chirurgisch	59.19 ↔	Sonstige Inzision am perivesikalen Gewebe
57.79.21 ↔	Sonstige totale Zystektomie, Einfache Zystektomie, bei der Frau, laparoskopisch	59.91 ↔	Exzision am perirenal oder perivesikalen Gewebe
57.79.99 ↔	Sonstige totale Zystektomie, sonstige	59.92 ↔	Sonstige Operationen am perirenal oder perivesikalen Gewebe
57.83 ↔	Verschluss einer vesikointestinalen Fistel	60.3 ↔	Suprapubische Prostatektomie
57.86 ↔	Plastische Rekonstruktion bei Ekstrophie der Harnblase	60.4 ↔	Retropubische Prostatektomie
57.87.10 ↔	Rekonstruktion an der Harnblase, mit Ileum, Kolon oder Magen, offen chirurgisch	60.5X.00 ↔	Radikale Prostatektomie, n.n.bez.
57.87.11 ↔	Rekonstruktion an der Harnblase, mit Ileum, Kolon oder Magen, laparoskopisch	60.5X.10 ↔	Radikale Prostatektomie, laparoskopisch
57.87.20 ↔	Umwandlung einer anderen supravescikalen Harnableitung in eine Ersatzharnblase, offen chirurgisch	60.5X.20 ↔	Radikale Prostatektomie, perineal
57.87.21 ↔	Umwandlung einer anderen supravescikalen Harnableitung in eine Ersatzharnblase, laparoskopisch	60.5X.30 ↔	Radikale Prostatektomie, retropubisch
57.87.30 ↔	Reduktionsplastik der Harnblase, offen chirurgisch	60.5X.99 ↔	Radikale Prostatektomie, sonstige
57.87.31 ↔	Reduktionsplastik der Harnblase, laparoskopisch	60.61.00 ↔	Lokale Exzision einer Läsion an der Prostata, n.n.bez.
57.87.40 ↔	Augmentation der Harnblase, offen chirurgisch	60.61.10 ↔	Lokale Exzision einer Läsion an der Prostata, transurethral
57.87.41 ↔	Augmentation der Harnblase, laparoskopisch	60.61.11 ↔	Lokale Exzision einer Läsion an der Prostata, suprapubisch-transvesikal
58.93.11 ↔	Implantation eines künstlichen Harnblasensphinkters	60.61.12 ↔	Lokale Exzision einer Läsion an der Prostata, retropubisch
58.94.00 ↔	Adjustierbare Harninkontinenztherapie, n.n.bez.	60.61.13 ↔	Lokale Exzision einer Läsion an der Prostata, perineal
58.94.11 ↔	Implantation eines Systems zur adjustierbaren Harninkontinenztherapie	60.61.99 ↔	Lokale Exzision einer Läsion an der Prostata, sonstige
58.94.21 ↔	Entfernen eines Systems zur adjustierbaren Harninkontinenztherapie	60.62 ↔	Perineale Prostatektomie
58.94.31 ↔	Revision ohne Ersatz eines Systems zur adjustierbaren Harninkontinenztherapie	60.69 ↔	Sonstige Prostatektomie, sonstige
58.94.99 ↔	Adjustierbare Harninkontinenztherapie, sonstige	63.94 ↔	Lösung von Adhäsionen am Funiculus spermaticus
59.00 ↔	Retroperitoneale Dissektion, n.n.bez.	65.81.00 ↔	Laparoskopische Lösung von Adhäsionen an Ovar und Tuba uterina, n.n.bez.
59.02 ↔	Sonstige Lösung von perirenal oder periureteralen Adhäsionen	65.81.10 ↔	Laparoskopische Lösung von Adhäsionen an Ovar und Tuba uterina am Peritoneum des weiblichen Beckens
59.03.00 ↔	Laparoskopische Lösung von perirenal oder periureteralen Adhäsionen, n.n.bez.	65.81.99 ↔	Laparoskopische Lösung von Adhäsionen an Ovar und Tuba uterina, sonstige
59.03.10 ↔	Ureterolyse ohne intraperitoneale Verlagerung, laparoskopisch	65.89.00 ↔	Sonstige Lösung von Adhäsionen von Ovar und Tuba uterina, n.n.bez.
59.03.11 ↔	Ureterolyse mit intraperitonealer Verlagerung, laparoskopisch	65.89.10 ↔	Sonstige Lösung von Adhäsionen von Ovar und Tuba uterina, offen chirurgisch
59.03.99 ↔	Laparoskopische Lösung von perirenal oder periureteralen Adhäsionen, sonstige	65.89.11 ↔	Sonstige Lösung von Adhäsionen von Ovar und Tuba uterina, mit mikrochirurgischer Versorgung
59.09 ↔	Sonstige Inzision am perirenal oder periureteralen Gewebe	65.89.12 ↔	Sonstige Lösung von Adhäsionen von Ovar und Tuba uterina am Peritoneum des weiblichen Beckens, offen chirurgisch
59.11 ↔	Sonstige Lösung von perivesikalen Adhäsionen	65.89.13 ↔	Sonstige Lösung von Adhäsionen von Ovar und Tuba uterina am Peritoneum des weiblichen Beckens, mit mikrochirurgischer Versorgung
59.12 ↔	Laparoskopische Lösung von perivesikalen Adhäsionen	65.89.99 ↔	Sonstige Lösung von Adhäsionen von Ovar und Tuba uterina, sonstige
		70.13 ↔	Lösung von intraluminalen Adhäsionen der Vagina
		71.01 ↔	Lösung von Adhäsionen an der Vulva

### Prozedur L10-7

40.52.00 ↔	Radikale Exzision von periaortalen Lymphknoten, n.n.bez.	40.54.10 ↔	Radikale Exzision von inguinalen Lymphknoten als selbstständiger Eingriff
40.52.10 ↔	Radikale Exzision von retroperitonealen (paraaortal, parakaval) und pelvinalen Lymphknoten als selbstständiger Eingriff	40.54.11 ↔	Radikale Exzision von inguinalen Lymphknoten im Rahmen eines anderen Eingriffs
40.52.11 ↔	Radikale Exzision von retroperitonealen (paraaortal, parakaval) und pelvinalen Lymphknoten im Rahmen eines anderen Eingriffs	40.54.99 ↔	Radikale Exzision von inguinalen Lymphknoten, sonstige
40.52.99 ↔	Radikale Exzision von periaortalen Lymphknoten, sonstige	40.59.00 ↔	Radikale Exzision anderer Lymphknoten, n.n.bez.
40.53.00 ↔	Radikale Exzision von iliakalen Lymphknoten, n.n.bez.	40.59.10 ↔	Radikale Exzision anderer Lymphknoten als selbstständiger Eingriff, n.n.bez.
40.53.10 ↔	Radikale Exzision von iliakalen Lymphknoten als selbstständiger Eingriff	40.59.11 ↔	Radikale Exzision mediastinaler Lymphknoten als selbstständiger Eingriff
40.53.11 ↔	Radikale Exzision von iliakalen Lymphknoten im Rahmen eines anderen Eingriffs	40.59.12 ↔	Radikale Exzision peribronchialer Lymphknoten als selbstständiger Eingriff
40.53.99 ↔	Radikale Exzision von iliakalen Lymphknoten, sonstige	40.59.19 ↔	Radikale Exzision anderer Lymphknoten als selbstständiger Eingriff, sonstige
40.54.00 ↔	Radikale Exzision von inguinalen Lymphknoten, n.n.bez.	40.59.20 ↔	Radikale Exzision anderer Lymphknoten im Rahmen eines anderen Eingriffs, n.n.bez.
		40.59.21 ↔	Radikale Exzision mediastinaler Lymphknoten im Rahmen eines anderen Eingriffs

40.59.22 ↔	Radikale Exzision peribronchialer Lymphknoten im Rahmen eines anderen Eingriffs	56.1X.11 ↔	Ureterale Meatotomie, transurethral
40.59.29 ↔	Radikale Exzision anderer Lymphknoten im Rahmen eines anderen Eingriffs, sonstige	56.1X.12 ↔	Ureterale Meatotomie, offen-chirurgisch
40.59.99 ↔	Radikale Exzision anderer Lymphknoten, sonstige	56.1X.99 ↔	Ureterale Meatotomie, sonstige
54.51 ↔	Lösung von peritonealen Adhäsionen, laparoskopisch	56.2X.00 ↔	Ureterotomie, n.n.bez.
54.52 ↔	Lösung von peritonealen Adhäsionen, offen chirurgisch	56.2X.10 ↔	Ureterotomie, perkutan-transrenal
54.59 ↔	Lösung von peritonealen Adhäsionen, sonstige	56.2X.11 ↔	Ureterotomie, perkutan-transrenal, mit Entfernung eines Harnsteins
54.99.31 ↔	Debulking über Laparotomie	56.2X.20 ↔	Ureterotomie, ureterorenoskopisch
54.99.40 ↔	Revision einer kutaneoperitonealen Fistel (Katheterverweilsystem)	56.2X.30 ↔	Ureterotomie, offen chirurgisch
54.99.50 ↔	Anlegen eines temporären Bauchwandverschlusses	56.2X.40 ↔	Ureterotomie, laparoskopisch
54.99.51 ↔	Eröffnen und Wiederanlegen eines temporären Bauchwandverschlusses	56.2X.99 ↔	Ureterotomie, sonstige
54.99.60 ↔	Lumbotomie	56.34 ↔	Offene Ureterbiopsie
54.99.61 ↔	Relumbotomie	56.40 ↔	Ureterektomie, n.n.bez.
54.99.81 ↔	Revision ohne Ersatz von Kathetern sowie automatischer, programmierbarer und wiederaufladbarer Pumpe zur kontinuierlichen Aszitesdrainage	56.41.00 ↔	Partielle Ureterektomie, n.n.bez.
54.99.82 ↔	Behhebung einer mechanischen Obstruktion von Kathetern einer automatischen, programmierbaren und wiederaufladbaren Pumpe zur kontinuierlichen Aszitesdrainage	56.41.10 ↔	Partielle Ureterektomie, Resektion des Ureterostiums, perkutan-transvesikal
54.99.84 ↔	Wechsel der Katheter einer automatischen, programmierbaren und wiederaufladbaren Pumpe zur kontinuierlichen Aszitesdrainage	56.41.11 ↔	Partielle Ureterektomie, Resektion des Ureterostiums, transurethral
54.A1 ↔	Exzision und Destruktion von retroperitoneal gelegenen Gewebe	56.41.12 ↔	Partielle Ureterektomie, Resektion des Ureterostiums, offen chirurgisch
55.01.11 ↔	Nephrotomie, offen chirurgisch	56.41.20 ↔	Partielle Ureterektomie, offen chirurgisch
55.01.12 ↔	Nephrotomie, offen chirurgisch zur Exploration	56.41.21 ↔	Partielle Ureterektomie, laparoskopisch
55.01.13 ↔	Nephrotomie, offen chirurgisch zur Punktion einer Zyste	56.41.30 ↔	Partielle Ureterektomie, Resektion eines Ureterstumpfes
55.02.11 ↔	Nephrostomie, offen chirurgisch	56.41.40 ↔	Resektion einer Ureterozele, transurethral
55.24 ↔	Offene Nierenbiopsie	56.41.41 ↔	Resektion einer Ureterozele, offen chirurgisch
55.31 ↔	Marsupialisation einer Läsion an der Niere	56.41.49 ↔	Resektion einer Ureterozele, sonstiger Zugang
55.3A.11 ↔	Lokale Exzision und Destruktion von Läsion oder Gewebe an der Niere, offen chirurgisch	56.41.99 ↔	Partielle Ureterektomie, sonstige
55.3A.12 ↔	Lokale Exzision und Destruktion von Läsion oder Gewebe an der Niere, laparoskopisch	56.42 ↔	Totale Ureterektomie
55.3A.13 ↔	Lokale Exzision und Destruktion von Läsion oder Gewebe an der Niere, ureterorenoskopisch	56.51.00 ↔	Aufbau einer kutanen Ureteroileostomie, n.n.bez.
55.3Y ↔	Lokale Exzision und Destruktion von Läsion oder Gewebe an der Niere, sonstige	56.51.10 ↔	Aufbau einer kutanen Ureteroileostomie, Ureteroileokutaneostomie [Ileum-Conduit] oder Ureterokolokutaneostomie [Kolon-/Sigma-Conduit], offen chirurgisch
55.4 ↔	Partielle Nephrektomie	56.51.11 ↔	Aufbau einer kutanen Ureteroileostomie, Ureteroileokutaneostomie [Ileum-Conduit] oder Ureterokolokutaneostomie [Kolon-/Sigma-Conduit], laparoskopisch
55.51.00 ↔	Nephroureterektomie, n.n.bez.	56.51.12 ↔	Aufbau einer kutanen Ureteroileostomie, mit Darminterponat [Conduit] (nicht kontinentes Stoma), sonstiger Zugang
55.51.01 ↔	Nephroureterektomie, ausser zur Transplantation	56.51.20 ↔	Aufbau einer kutanen Ureteroileostomie, Umwandlung einer anderen supravesikalen Harnableitung in eine kutane Ureteroileostomie
55.51.02 ↔	Nephrektomie zur Transplantation, Lebendspende	56.51.30 ↔	Aufbau einer kutanen Ureteroileostomie, mit Darmreservoir (kontinentes Stoma)
55.51.99 ↔	Nephroureterektomie, sonstige	56.51.99 ↔	Aufbau einer kutanen Ureteroileostomie, sonstige
55.52 ↔	Nephrektomie einer belassenen Niere	56.52.00 ↔	Revision einer kutanen Ureteroileostomie, n.n.bez.
55.53 ↔	Entfernen einer transplantierten oder abgestossenen Niere	56.52.10 ↔	Revision einer kutanen Ureteroileostomie, mit Darminterponat [Conduit]
55.54 ↔	Beidseitige Nephrektomie	56.52.20 ↔	Revision einer kutanen Ureteroileostomie, mit Darmreservoir (kontinentes Stoma)
55.61 ↔	Autotransplantation einer Niere	56.52.99 ↔	Revision einer kutanen Ureteroileostomie, sonstige
55.7 ↔	Nephropexie	56.61.00 ↔	Aufbau einer anderen kutanen Ureterostomie, n.n.bez.
55.81 ↔	Naht einer Rissverletzung an der Niere	56.61.10 ↔	Aufbau einer anderen kutanen Ureterostomie, Ureterokutaneostomie und Transureterokutaneostomie, laparoskopisch
55.82 ↔	Verschluss einer Nephrostomie und Pyelostomie	56.61.20 ↔	Aufbau einer anderen kutanen Ureterostomie, Umwandlung einer anderen supravesikalen Harnableitung in eine kutane Ureterostomie
55.83 ↔	Verschluss von anderen Nierenfisteln	56.61.99 ↔	Aufbau einer anderen kutanen Ureterostomie, sonstige
55.84 ↔	Reposition einer Nierenstiel-Torsion	56.62 ↔	Revision einer anderen kutanen Ureterostomie
55.85 ↔	Symphysiotomie einer Hufeisenniere	56.71.00 ↔	Harnableitung in den Darm, n.n.bez.
55.86 ↔	Anastomose an der Niere	56.71.10 ↔	Ureterosigmoideostomie mit Reservoirbildung, offen chirurgisch
55.87 ↔	Plastische Rekonstruktion am pyeloureteralen Übergang	56.71.11 ↔	Ureterosigmoideostomie mit Reservoirbildung, laparoskopisch
55.89 ↔	Sonstige plastische Rekonstruktion an der Niere, sonstige	56.71.20 ↔	Umwandlung einer anderen supravesikalen Harnableitung in eine Harnableitung in den Darm
55.91 ↔	Nierendekapsulation		
55.99.10 ↔	Sonstige Operationen an der Niere, Revisionsoperation an der Niere		
56.1X.00 ↔	Ureterale Meatotomie, n.n.bez.		
56.1X.10 ↔	Ureterale Meatotomie, perkutan-transvesikal		

56.71.99 ↔	Harnableitung in den Darm, sonstige	57.71.11 ↔	Radikale Zystektomie, ohne Urethrektomie, beim Mann, laparoskopisch
56.72 ↔	Revision einer ureterointestinalen Anastomose	57.71.20 ↔	Radikale Zystektomie, mit Urethrektomie, beim Mann, offen chirurgisch
56.73 ↔	Nephrozystanastomose, n.n.bez.	57.71.21 ↔	Radikale Zystektomie, mit Urethrektomie, beim Mann, laparoskopisch
56.74.00 ↔	Ureterozystoneostomie, n.n.bez.	57.71.30 ↔	Radikale Zystektomie, ohne Urethrektomie, bei der Frau, offen chirurgisch
56.74.10 ↔	Ureterozystoneostomie, Isolierte Antirefluxplastik (z. B. nach Lich-Gregoir), offen chirurgisch	57.71.31 ↔	Radikale Zystektomie, ohne Urethrektomie, bei der Frau, laparoskopisch
56.74.11 ↔	Ureterozystoneostomie, isolierte Antirefluxplastik (z. B. nach Lich-Gregoir), laparoskopisch	57.71.40 ↔	Radikale Zystektomie, mit Urethrektomie, bei der Frau, offen chirurgisch
56.74.20 ↔	Ureterozystoneostomie, mit Uretermodellage	57.71.41 ↔	Radikale Zystektomie, mit Urethrektomie, bei der Frau, laparoskopisch
56.74.99 ↔	Ureterozystoneostomie, sonstige	57.71.50 ↔	Radikale Zystektomie, Becken-Eviszeration [Exenteration] beim Mann, offen chirurgisch
56.75 ↔	Transureteroureterostomie	57.71.51 ↔	Radikale Zystektomie, Becken-Eviszeration [Exenteration] beim Mann, laparoskopisch
56.79 ↔	Sonstige Anastomose eines Ureters oder Harnableitung	57.71.99 ↔	Radikale Zystektomie, sonstige
56.81 ↔	Lösung von intraluminalen Adhäsionen im Ureter	57.79.00 ↔	Sonstige totale Zystektomie, n.n.bez.
56.82 ↔	Naht einer Ureterverletzung	57.79.10 ↔	Sonstige totale Zystektomie, Einfache Zystektomie, beim Mann, offen chirurgisch
56.83 ↔	Verschluss einer Ureterostomie	57.79.11 ↔	Sonstige totale Zystektomie, Einfache Zystektomie, beim Mann, laparoskopisch
56.84.00 ↔	Verschluss einer anderen Ureterfistel, n.n.bez.	57.79.20 ↔	Sonstige totale Zystektomie, Einfache Zystektomie, bei der Frau, offen chirurgisch
56.84.10 ↔	Verschluss einer Ureter-Darm-Fistel, offen chirurgisch	57.79.21 ↔	Sonstige totale Zystektomie, Einfache Zystektomie, bei der Frau, laparoskopisch
56.84.11 ↔	Verschluss einer Ureter-Darm-Fistel, laparoskopisch	57.79.99 ↔	Sonstige totale Zystektomie, sonstige
56.84.20 ↔	Verschluss einer ureterovaginale Fistel, offen chirurgisch	57.83 ↔	Verschluss einer vesikointestinalen Fistel
56.84.21 ↔	Verschluss einer ureterovaginale Fistel, laparoskopisch	57.86 ↔	Plastische Rekonstruktion bei Ekstrophie der Harnblase
56.84.22 ↔	Verschluss einer ureterovaginale Fistel, vaginal	57.87.10 ↔	Rekonstruktion an der Harnblase, mit Ileum, Kolon oder Magen, offen chirurgisch
56.84.99 ↔	Verschluss einer anderen Ureterfistel, sonstige	57.87.11 ↔	Rekonstruktion an der Harnblase, mit Ileum, Kolon oder Magen, laparoskopisch
56.85 ↔	Ureteropexie	57.87.20 ↔	Umwandlung einer anderen supravessikalen Harnableitung in eine Ersatzharnblase, offen chirurgisch
56.86 ↔	Entfernen einer Ureterligatur	57.87.21 ↔	Umwandlung einer anderen supravessikalen Harnableitung in eine Ersatzharnblase, laparoskopisch
56.89 ↔	Plastische Rekonstruktion eines Ureters, sonstige	57.87.30 ↔	Reduktionsplastik der Harnblase, offen chirurgisch
56.95 ↔	Ligatur an einem Ureter	57.87.31 ↔	Reduktionsplastik der Harnblase, laparoskopisch
56.99.00 ↔	Sonstige Operationen an einem Ureter, n.n.bez.	57.87.40 ↔	Augmentation der Harnblase, offen chirurgisch
56.99.10 ↔	Freilegung des Ureters (zur Exploration)	57.87.41 ↔	Augmentation der Harnblase, laparoskopisch
56.99.20 ↔	Revisionsoperation am Ureter, offen chirurgisch	58.93.11 ↔	Implantation eines künstlichen Harnblasensphinkters
56.99.21 ↔	Revisionsoperation am Ureter, sonstiger Zugang	58.94.00 ↔	Adjustierbare Harninkontinenztherapie, n.n.bez.
56.99.30 ↔	Sonstige Operationen an einem Ureter, Injektion bei Ostiuminsuffizienz, transurethral	58.94.11 ↔	Implantation eines Systems zur adjustierbaren Harninkontinenztherapie
56.99.31 ↔	Sonstige Operationen an einem Ureter, Injektion bei Ostiuminsuffizienz, offen chirurgisch	58.94.21 ↔	Entfernen eines Systems zur adjustierbaren Harninkontinenztherapie
56.99.32 ↔	Sonstige Operationen an einem Ureter, Injektion bei Ostiuminsuffizienz, sonstiger Zugang	58.94.31 ↔	Revision ohne Ersatz eines Systems zur adjustierbaren Harninkontinenztherapie
56.99.99 ↔	Sonstige Operationen an einem Ureter, sonstige	58.94.99 ↔	Adjustierbare Harninkontinenztherapie, sonstige
57.12 ↔	Lösung von intraluminalen Adhäsionen mit Inzision an der Harnblase	59.00 ↔	Retroperitoneale Dissektion, n.n.bez.
57.41 ↔	Transurethrale Lösung von intraluminalen Adhäsionen	59.02 ↔	Sonstige Lösung von perirenenalen oder periureteralen Adhäsionen
57.6X.00 ↔	Partielle Zystektomie, n.n.bez.	59.03.00 ↔	Laparoskopische Lösung von perirenenalen oder periureteralen Adhäsionen, n.n.bez.
57.6X.10 ↔	Partielle Zystektomie, ohne Ureterneoimplantation, offen chirurgisch	59.03.10 ↔	Ureterolyse ohne intraperitoneale Verlagerung, laparoskopisch
57.6X.11 ↔	Partielle Zystektomie, ohne Ureterneoimplantation, laparoskopisch	59.03.11 ↔	Ureterolyse mit intraperitonealer Verlagerung, laparoskopisch
57.6X.12 ↔	Partielle Zystektomie, mit einseitiger oder beidseitiger Ureterneoimplantation, offen chirurgisch	59.03.99 ↔	Laparoskopische Lösung von perirenenalen oder periureteralen Adhäsionen, sonstige
57.6X.13 ↔	Partielle Zystektomie, mit einseitiger oder beidseitiger Ureterneoimplantation, laparoskopisch	59.09 ↔	Sonstige Inzision am perirenenalen oder periureteralen Gewebe
57.6X.20 ↔	Partielle Zystektomie, Supratrigonale oder subtotale Resektion, ohne Ureterneoimplantation, offen chirurgisch	59.11 ↔	Sonstige Lösung von perivesikalen Adhäsionen
57.6X.21 ↔	Partielle Zystektomie, Supratrigonale oder subtotale Resektion, ohne Ureterneoimplantation, laparoskopisch	59.12 ↔	Laparoskopische Lösung von perivesikalen Adhäsionen
57.6X.22 ↔	Partielle Zystektomie, Supratrigonale oder subtotale Resektion mit einseitiger oder beidseitiger Ureterneoimplantation, offen chirurgisch		
57.6X.23 ↔	Partielle Zystektomie, Supratrigonale oder subtotale Resektion mit einseitiger oder beidseitiger Ureterneoimplantation, laparoskopisch		
57.6X.99 ↔	Partielle Zystektomie, sonstige		
57.71.00 ↔	Radikale Zystektomie, n.n.bez.		
57.71.10 ↔	Radikale Zystektomie, ohne Urethrektomie, beim Mann, offen chirurgisch		

59.19 ↔	Sonstige Inzision am perivesikalen Gewebe	65.81.10 ↔	Laparoskopische Lösung von Adhäsionen an Ovar und Tuba uterina am Peritoneum des weiblichen Beckens
59.91 ↔	Exzision am perirenal oder perivesikalen Gewebe	65.81.99 ↔	Laparoskopische Lösung von Adhäsionen an Ovar und Tuba uterina, sonstige
59.92 ↔	Sonstige Operationen am perirenal oder perivesikalen Gewebe	65.89.00 ↔	Sonstige Lösung von Adhäsionen von Ovar und Tuba uterina, n.n.bez.
60.3 ↔	Suprapubische Prostatektomie	65.89.10 ↔	Sonstige Lösung von Adhäsionen von Ovar und Tuba uterina, offen chirurgisch
60.4 ↔	Retropubische Prostatektomie	65.89.11 ↔	Sonstige Lösung von Adhäsionen von Ovar und Tuba uterina, mit mikrochirurgischer Versorgung
60.5X.00 ↔	Radikale Prostatektomie, n.n.bez.	65.89.12 ↔	Sonstige Lösung von Adhäsionen von Ovar und Tuba uterina am Peritoneum des weiblichen Beckens, offen chirurgisch
60.5X.10 ↔	Radikale Prostatektomie, laparoskopisch	65.89.13 ↔	Sonstige Lösung von Adhäsionen von Ovar und Tuba uterina am Peritoneum des weiblichen Beckens, mit mikrochirurgischer Versorgung
60.5X.20 ↔	Radikale Prostatektomie, perineal	65.89.99 ↔	Sonstige Lösung von Adhäsionen von Ovar und Tuba uterina, sonstige
60.5X.30 ↔	Radikale Prostatektomie, retropubisch	70.13 ↔	Lösung von intraluminalen Adhäsionen der Vagina
60.5X.99 ↔	Radikale Prostatektomie, sonstige	71.01 ↔	Lösung von Adhäsionen an der Vulva
60.61.00 ↔	Lokale Exzision einer Läsion an der Prostata, n.n.bez.	83.92 ↔	Einsetzen oder Ersetzen eines Skelettmuskelstimulators
60.61.10 ↔	Lokale Exzision einer Läsion an der Prostata, transurethral		
60.61.11 ↔	Lokale Exzision einer Läsion an der Prostata, suprapubisch-transvesikal		
60.61.12 ↔	Lokale Exzision einer Läsion an der Prostata, retropubisch		
60.61.13 ↔	Lokale Exzision einer Läsion an der Prostata, perineal		
60.61.99 ↔	Lokale Exzision einer Läsion an der Prostata, sonstige		
60.62 ↔	Perineale Prostatektomie		
60.69 ↔	Sonstige Prostatektomie, sonstige		
63.94 ↔	Lösung von Adhäsionen am Funiculus spermaticus		
65.81.00 ↔	Laparoskopische Lösung von Adhäsionen an Ovar und Tuba uterina, n.n.bez.		

**ADRG L12****Strahlentherapie bei Krankheiten und Störungen der Harnorgane, mehr als ein Belegungstag**

Prozedur in Tabelle L12-1 und Verweildauer &gt; 1 Tag

**DRG L12Z****Strahlentherapie bei Krankheiten und Störungen der Harnorgane, mehr als ein Belegungstag****Prozedur L12-1**

92.20 ↔	Infusion von flüssigem Radioisotop	92.24.04 ↔	Teleradiotherapie mit Photonen, Linearbeschleuniger, Intraoperative Strahlentherapie
92.21.00 ↔	Oberflächenstrahlentherapie, n.n.bez.	92.24.09 ↔	Teleradiotherapie mit Photonen, Linearbeschleuniger, sonstige
92.21.01 ↔	Oberflächenstrahlentherapie, bis zu 2 Bestrahlungsfelder	92.24.11 ↔	Teleradiotherapie mit Photonen, Linearbeschleuniger, mit bildgestützter Einstellung [IGRT], bis zu 2 Bestrahlungsfelder
92.21.02 ↔	Oberflächenstrahlentherapie, mehr als 2 Bestrahlungsfelder	92.24.12 ↔	Teleradiotherapie mit Photonen, Linearbeschleuniger, mit bildgestützter Einstellung [IGRT], mehr als 2 Bestrahlungsfelder
92.22.00 ↔	Orthovoltstrahlentherapie, n.n.bez.	92.24.13 ↔	Teleradiotherapie mit Photonen, Linearbeschleuniger, mit bildgestützter Einstellung [IGRT], 3D-geplante Bestrahlung
92.22.01 ↔	Orthovoltstrahlentherapie, bis zu 2 Bestrahlungsfelder	92.24.14 ↔	Teleradiotherapie mit Photonen, Linearbeschleuniger, mit bildgestützter Einstellung [IGRT], intensitätsmodulierte Radiotherapie
92.22.02 ↔	Orthovoltstrahlentherapie, mehr als 2 Bestrahlungsfelder	92.24.21 ↔	Teleradiotherapie mit Photonen, Linearbeschleuniger, ohne bildgestützte Einstellung, bis zu 2 Bestrahlungsfelder:
92.22.11 ↔	Intraoperative Röntgenstrahlentherapie, bis 300 kV	92.24.22 ↔	Teleradiotherapie mit Photonen, Linearbeschleuniger, ohne bildgestützte Einstellung, mehr als 2 Bestrahlungsfelder
92.22.12 ↔	Intraoperative Röntgenstrahlentherapie, 300 kV - < 1 MV	92.24.23 ↔	Teleradiotherapie mit Photonen, Linearbeschleuniger, ohne bildgestützte Einstellung, 3D-geplante Bestrahlung
92.22.19 ↔	Intraoperative Röntgenstrahlentherapie, sonstige	92.24.24 ↔	Teleradiotherapie mit Photonen, Linearbeschleuniger, ohne bildgestützte Einstellung, intensitätsmodulierte Radiotherapie
92.23.00 ↔	Hochvoltstrahlentherapie, n.n.bez.	92.24.30 ↔	Teleradiotherapie mit Photonen, hochkomplexe Radiotherapie mit spezialisierter Ausstattung
92.23.01 ↔	Telekobaltgerät bis zu 2 Bestrahlungsfelder		
92.23.02 ↔	Telekobaltgerät 3 bis 4 Bestrahlungsfelder		
92.23.03 ↔	Telekobaltgerät mehr als 4 Bestrahlungsfelder oder 3D-geplante Bestrahlung		
92.23.08 ↔	Hochvoltstrahlentherapie, andere Isotope		
92.23.09 ↔	Telekobaltgerät, sonstige		
92.24.00 ↔	Teleradiotherapie mit Photonen, Linearbeschleuniger, n.n.bez.		
92.24.01 ↔	Teleradiotherapie mit Photonen, Linearbeschleuniger, Grossfeldbestrahlung		
92.24.02 ↔	Teleradiotherapie mit Photonen, Linearbeschleuniger, Halbkörperbestrahlung		
92.24.03 ↔	Teleradiotherapie mit Photonen, Linearbeschleuniger, Ganzkörperbestrahlung		

92.25.00 ↔	Teleradiotherapie mit Elektronen, Linearbeschleuniger, n.n.bez.	92.27.31 ↔	Implantation oder Einsetzen radioaktiver Elemente (Brachytherapie mit umschlossenen Radionukliden), Koronargefäss
92.25.01 ↔	Teleradiotherapie mit Elektronen, Linearbeschleuniger, Grossfeldbestrahlung	92.27.39 ↔	Implantation oder Einsetzen radioaktiver Elemente (Brachytherapie mit umschlossenen Radionukliden), sonstiges Gefäss
92.25.02 ↔	Teleradiotherapie mit Elektronen, Linearbeschleuniger, Halbkörperbestrahlung	92.27.40 ↔	Implantation oder Einsetzen radioaktiver Elemente (Brachytherapie mit umschlossenen Radionukliden), intraoperativ
92.25.03 ↔	Teleradiotherapie mit Elektronen, Linearbeschleuniger, Ganzkörperbestrahlung	92.27.70 ↔	Radioaktive Moulagen, n.n.bez.
92.25.04 ↔	Teleradiotherapie mit Elektronen, Linearbeschleuniger, Intraoperative Strahlentherapie	92.27.71 ↔	Radioaktive Moulagen, Konstruktion und Applikation von oberflächlichen radioaktiven Moulagen
92.25.09 ↔	Teleradiotherapie mit Elektronen, Linearbeschleuniger, sonstige	92.27.72 ↔	Radioaktive Moulagen, Konstruktion und Applikation von nicht auf der Körperoberfläche verwendeten Applikatoren
92.25.11 ↔	Teleradiotherapie mit Elektronen, Linearbeschleuniger, mit bildgestützter Einstellung	92.27.73 ↔	Radioaktive Moulagen, Konstruktion und Applikation von Augenapplikatoren
92.25.12 ↔	Teleradiotherapie mit Elektronen, Linearbeschleuniger, mit bildgestützter Einstellung, bis zu 2 Bestrahlungsfelder	92.27.79 ↔	Radioaktive Moulagen, sonstige
92.25.13 ↔	Teleradiotherapie mit Elektronen, Linearbeschleuniger, mit bildgestützter Einstellung, mehr als 2 Bestrahlungsfelder	92.28.00 ↔	Injektion, Instillation oder orale Gabe von Radioisotopen, n.n.bez.
92.25.14 ↔	Teleradiotherapie mit Elektronen, Linearbeschleuniger, mit bildgestützter Einstellung, 3D-geplante Bestrahlung	92.28.09 ↔	Injektion, Instillation oder orale Gabe von Radioisotopen, sonstige
92.25.15 ↔	Teleradiotherapie mit Elektronen, Linearbeschleuniger, mit bildgestützter Einstellung, intensitätsmodulierte Radiotherapie	92.28.11 ↔	Therapie mit offenen Radionukliden bei Knochenmetastasen
92.25.21 ↔	Teleradiotherapie mit Elektronen, Linearbeschleuniger, ohne bildgestützte Einstellung, bis zu 2 Bestrahlungsfelder	92.28.14 ↔	Instillation von offenen Radionukliden in Gelenke
92.25.22 ↔	Teleradiotherapie mit Elektronen, Linearbeschleuniger, ohne bildgestützte Einstellung, mehr als 2 Bestrahlungsfelder	92.28.24 ↔	Selective intravaskuläre Radiochemoembolisation mit I-131-Lipiodol
92.25.23 ↔	Teleradiotherapie mit Elektronen, Linearbeschleuniger, ohne bildgestützte Einstellung, 3D-geplante Bestrahlung	92.28.25 ↔	Selective intravaskuläre Radionuklidtherapie [SIRT] durch Embolisation von Yttrium-90-markierten Mikrosphären
92.25.24 ↔	Teleradiotherapie mit Elektronen, Linearbeschleuniger, ohne bildgestützte Einstellung, intensitätsmodulierte Radiotherapie	92.28.26 ↔	Selective intravaskuläre Radionuklidtherapie [SIRT] durch Embolisation von Holmium-166 markierten Mikrosphären
92.26.00 ↔	Teleradiotherapie mit anderen Partikelstrahlen, n.n.bez.	92.28.33 ↔	Endovaskuläre Brachytherapie mit Rhenium-188
92.26.99 ↔	Teleradiotherapie mit anderen Partikelstrahlen, sonstige	92.28.41 ↔	Radiojodtherapie bis 1,2 GBq I-131, ohne Gabe von rekombinantem Thyreotropin [rh-TSH]
92.27.00 ↔	Implantation oder Einsetzen radioaktiver Elemente (Brachytherapie mit umschlossenen Radionukliden), Körperoberfläche, sonstiger oder n.n.bez. Applikationsort	92.28.42 ↔	Radiojodtherapie bis 1,2 GBq I-131, mit Gabe von rekombinantem Thyreotropin [rh-TSH]
92.27.10 ↔	Implantation oder Einsetzen radioaktiver Elemente (Brachytherapie mit umschlossenen Radionukliden), weibliche Geschlechtsorgane, n.n.bez.	92.28.43 ↔	Radiojodtherapie über 1,2 bis unter 5 GBq I-131, ohne Gabe von rekombinantem Thyreotropin [rh-TSH]
92.27.11 ↔	Implantation oder Einsetzen radioaktiver Elemente (Brachytherapie mit umschlossenen Radionukliden), intrauterin	92.28.44 ↔	Radiojodtherapie über 1,2 bis unter 5 GBq I-131, mit Gabe von rekombinantem Thyreotropin [rh-TSH]
92.27.12 ↔	Implantation oder Einsetzen radioaktiver Elemente (Brachytherapie mit umschlossenen Radionukliden), intravaginal	92.28.45 ↔	Radiojodtherapie mit 5 und mehr GBq I-131, ohne Gabe von rekombinantem Thyreotropin [rh-TSH]
92.27.13 ↔	Implantation oder Einsetzen radioaktiver Elemente (Brachytherapie mit umschlossenen Radionukliden), intrauterin sowie intravaginal kombiniert	92.28.46 ↔	Radiojodtherapie mit 5 und mehr GBq I-131, mit Gabe von rekombinantem Thyreotropin [rh-TSH]
92.27.21 ↔	Implantation oder Einsetzen radioaktiver Elemente (Brachytherapie mit umschlossenen Radionukliden), Körperoberfläche	92.28.51 ↔	Radioimmuntherapie mit 90Y-Ibritumomab-Tiuxetan, parenteral
92.27.22 ↔	Implantation oder Einsetzen radioaktiver Elemente (Brachytherapie mit umschlossenen Radionukliden), intrakavitär	92.28.52 ↔	Radioimmuntherapie mit Jod 131 [I-131] Tositumomab, parenteral
92.27.23 ↔	Implantation oder Einsetzen radioaktiver Elemente (Brachytherapie mit umschlossenen Radionukliden), intraluminal	92.28.53 ↔	Radioimmuntherapie mit sonstigen Antikörpern, parenteral
92.27.30 ↔	Implantation oder Einsetzen radioaktiver Elemente (Brachytherapie mit umschlossenen Radionukliden), Gefäss n.n.bez.	92.28.64 ↔	Radiorezeptorthherapie mit dem DOTA-konjugierten Somatostatin-Analogen TOC [Octreotide]
		92.28.65 ↔	Radiorezeptorthherapie mit dem DOTA-konjugierten Somatostatin-Analogen TATE [Octreotate]
		92.28.66 ↔	Radiorezeptorthherapie mit Somatostatin-Antagonisten
		92.28.69 ↔	Radiotherapie mit kleinen Molekülen, sonstige
		92.28.6A ↔	Radiorezeptorthherapie mit 177Lu-PSMA-617
		92.28.6B ↔	Radiorezeptorthherapie mit 177Lu-PSMA I&T [177Lu-ITG-PSMA-1]
		92.28.6C ↔	Radiorezeptorthherapie mit sonstigen PSMA-Liganden
		92.28.71 ↔	Gabe von Jod-131-MIBG [Metajodbenzylguanidin] parenteral
		92.29.00 ↔	Brachytherapie mit umschlossenen Radionukliden, n.n.bez.
		92.29.09 ↔	Brachytherapie mit umschlossenen Radionukliden, sonstige

- 92.29.11 ↔ Interstitielle Brachytherapie mit Implantation von entfernbaren Strahlern in einer Ebene, niedrige Dosisleistung
- 92.29.12 ↔ Interstitielle Brachytherapie mit Implantation von entfernbaren Strahlern in einer Ebene, gepulste Dosisleistung [Pulsed dose rate]
- 92.29.13 ↔ Interstitielle Brachytherapie mit Implantation von entfernbaren Strahlern in einer Ebene, hohe Dosisleistung
- 92.29.19 ↔ Interstitielle Brachytherapie mit Implantation von entfernbaren Strahlern in einer Ebene, sonstige
- 92.29.21 ↔ Interstitielle Brachytherapie mit Volumenimplantation von entfernbaren Strahlern in mehreren Ebenen, niedrige Dosisleistung
- 92.29.22 ↔ Interstitielle Brachytherapie mit Volumenimplantation von entfernbaren Strahlern in mehreren Ebenen, gepulste Dosisleistung [Pulsed dose rate]
- 92.29.23 ↔ Interstitielle Brachytherapie mit Volumenimplantation von entfernbaren Strahlern in mehreren Ebenen, hohe Dosisleistung
- 92.29.24 ↔ Brachytherapie mit Implantation von entfernbaren Strahlern in mehreren Ebenen, hohe Dosisleistung, intraoperativ
- 92.29.29 ↔ Interstitielle Brachytherapie mit Volumenimplantation von entfernbaren Strahlern in mehreren Ebenen, sonstige
- 92.29.31 ↔ Interstitielle Brachytherapie mit Implantation von permanenten Strahlern, bis 10 Quellen
- 92.29.32 ↔ Interstitielle Brachytherapie mit Implantation von permanenten Strahlern, von 11 bis 15 Quellen
- 92.29.33 ↔ Interstitielle Brachytherapie mit Implantation von permanenten Strahlern, von 16 bis 20 Quellen
- 92.29.34 ↔ Interstitielle Brachytherapie mit Implantation von permanenten Strahlern, von 21 bis 25 Quellen
- 92.29.35 ↔ Interstitielle Brachytherapie mit Implantation von permanenten Strahlern, von 26 bis 30 Quellen
- 92.29.36 ↔ Interstitielle Brachytherapie mit Implantation von permanenten Strahlern, von 31 bis 35 Quellen
- 92.29.37 ↔ Interstitielle Brachytherapie mit Implantation von permanenten Strahlern, von 36 bis 40 Quellen
- 92.29.38 ↔ Interstitielle Brachytherapie mit Implantation von permanenten Strahlern, von 41 bis 45 Quellen
- 92.29.39 ↔ Interstitielle Brachytherapie mit Implantation von permanenten Strahlern, von 46 bis 50 Quellen
- 92.29.3A ↔ Interstitielle Brachytherapie mit Implantation von permanenten Strahlern, von 51 bis 55 Quellen
- 92.29.3B ↔ Interstitielle Brachytherapie mit Implantation von permanenten Strahlern, von 56 bis 60 Quellen
- 92.29.3C ↔ Interstitielle Brachytherapie mit Implantation von permanenten Strahlern, von 61 bis 65 Quellen
- 92.29.3D ↔ Interstitielle Brachytherapie mit Implantation von permanenten Strahlern, von 66 bis 70 Quellen
- 92.29.3E ↔ Interstitielle Brachytherapie mit Implantation von permanenten Strahlern, von 71 und mehr Quellen
- 92.29.40 ↔ Brachytherapie mit Oberflächenapplikatoren, n.n.bez.
- 92.29.49 ↔ Brachytherapie mit Oberflächenapplikatoren, sonstige
- 92.29.51 ↔ Entfernung von umschlossenen Radionukliden oder inaktiven Applikatoren unter Anästhesie
- 92.30.00 ↔ Stereotaktische Bestrahlung, einzeitig, n.n.bez.
- 92.30.01 ↔ Stereotaktische Bestrahlung, einzeitig, zerebral, n.n.bez.
- 92.30.02 ↔ Stereotaktische Bestrahlung, einzeitig, extrazerebral, n.n.bez.
- 92.30.20 ↔ Stereotaktische Bestrahlung, einzeitig, zerebral, intensitätsmodulierte Radiotherapie
- 92.30.21 ↔ Stereotaktische Bestrahlung, einzeitig, zerebral, intensitätsmodulierte Bogenbestrahlung [IMAT]
- 92.30.22 ↔ Stereotaktische Bestrahlung, einzeitig, zerebral, bildgestützte Einstellung
- 92.30.30 ↔ Stereotaktische Bestrahlung, einzeitig, extrazerebral, intensitätsmodulierte Radiotherapie
- 92.30.31 ↔ Stereotaktische Bestrahlung, einzeitig, extrazerebral, intensitätsmodulierte Bogenbestrahlung [IMAT]
- 92.30.32 ↔ Stereotaktische Bestrahlung, einzeitig, extrazerebral, bildgestützte Einstellung
- 92.30.99 ↔ Stereotaktische Bestrahlung, einzeitig, sonstige
- 92.31.00 ↔ Radiochirurgie mit Photonen n.n.bez., zerebral
- 92.31.10 ↔ Radiochirurgie mit Photonen n.n.bez., extrazerebral
- 92.32.00 ↔ Mehrquellige Photon-Radiochirurgie, n.n.bez.
- 92.32.01 ↔ Mehrquellige Photon-Radiochirurgie, Gamma-knife
- 92.33.00 ↔ Teilchen-Radiochirurgie, n.n.bez.
- 92.33.01 ↔ Andere Hochvoltstrahlentherapie, stereotaktische Bestrahlung, einzeitig, zerebral
- 92.33.11 ↔ Andere Hochvoltstrahlentherapie, stereotaktische Bestrahlung, einzeitig, extrazerebral
- 92.39.00 ↔ Sonstige stereotaktische Radiochirurgie, n.n.bez.
- 92.39.01 ↔ Andere Hochvoltstrahlentherapie, stereotaktische Bestrahlung, fraktioniert, zerebral, n.n.bez.
- 92.39.11 ↔ Andere Hochvoltstrahlentherapie, stereotaktische Bestrahlung, fraktioniert, extrazerebral, n.n.bez.
- 92.39.20 ↔ Andere Hochvoltstrahlentherapie, stereotaktische Bestrahlung, fraktioniert, zerebral, intensitätsmodulierte Radiotherapie
- 92.39.21 ↔ Andere Hochvoltstrahlentherapie, stereotaktische Bestrahlung, fraktioniert, zerebral, intensitätsmodulierte Bogenbestrahlung [IMAT]
- 92.39.22 ↔ Andere Hochvoltstrahlentherapie, stereotaktische Bestrahlung, fraktioniert, zerebral, bildgestützte Einstellung
- 92.39.29 ↔ Andere Hochvoltstrahlentherapie, stereotaktische Bestrahlung, fraktioniert, zerebral, sonstige
- 92.39.30 ↔ Andere Hochvoltstrahlentherapie, stereotaktische Bestrahlung, fraktioniert, extrazerebral, intensitätsmodulierte Radiotherapie
- 92.39.31 ↔ Andere Hochvoltstrahlentherapie, stereotaktische Bestrahlung, fraktioniert, extrazerebral, intensitätsmodulierte Bogenbestrahlung [IMAT]
- 92.39.32 ↔ Andere Hochvoltstrahlentherapie, stereotaktische Bestrahlung, fraktioniert, extrazerebral, bildgestützte Einstellung
- 92.39.39 ↔ Andere Hochvoltstrahlentherapie, stereotaktische Bestrahlung, fraktioniert, extrazerebral, sonstige
- 92.41 ↔ Intraoperative Strahlentherapie mit Elektronen

**ADRG L13****Nieren-, Ureter- und grosse Harnblaseneingriffe bei Neubildung oder komplexe Eingriffe mit extrakorporale Stosswellen-Lithotripsie (ESWL)**

Hauptdiagnose in Tabelle L13-1 und mindestens eine Prozedur in Tabelle L13-2 oder (mindestens eine Prozedur in Tabelle L13-3 oder Prozedur in mindestens zwei der Tabellen L13-4, L13-5) und Prozedur in Tabelle L13-6

**DRG L13A****Nieren-, Ureter- und grosse Harnblaseneingriffe bei Neubildung oder komplexe Eingriffe mit extrakorporale Stosswellen-Lithotripsie (ESWL) und schweren CC oder Nephroureterektomie mit Exzision von Lymphknoten**

PCCL > 2 oder Prozedur in Tabelle L13-7 und mindestens eine Prozedur in Tabelle L13-8

**DRG L13B****Nieren-, Ureter- und grosse Harnblaseneingriffe bei Neubildung oder komplexe Eingriffe mit extrakorporale Stosswellen-Lithotripsie (ESWL) und Nephroureterektomie oder radikale Exzision von Lymphknoten**

Prozedur in Tabelle L13-7 oder Prozedur in Tabelle L13-9

**DRG L13C****Nieren-, Ureter- und grosse Harnblaseneingriffe bei Neubildung oder komplexe Eingriffe mit extrakorporale Stosswellen-Lithotripsie (ESWL)****Diagnose L13-1**

C64	Bösartige Neubildung der Niere, ausgenommen Nierenbecken	D09.0	Carcinoma in situ: Harnblase
C65	Bösartige Neubildung des Nierenbeckens	D09.1	Carcinoma in situ: Sonstige und nicht näher bezeichnete Harnorgane
C66	Bösartige Neubildung des Ureters	D30.0	Gutartige Neubildung: Niere
C67.0	Bösartige Neubildung: Trigonum vesicae	D30.1	Gutartige Neubildung: Nierenbecken
C67.1	Bösartige Neubildung: Apex vesicae	D30.2	Gutartige Neubildung: Ureter
C67.2	Bösartige Neubildung: Laterale Harnblasenwand	D30.3	Gutartige Neubildung: Harnblase
C67.3	Bösartige Neubildung: Vordere Harnblasenwand	D30.4	Gutartige Neubildung: Urethra
C67.4	Bösartige Neubildung: Hintere Harnblasenwand	D30.7	Gutartige Neubildung: Sonstige Harnorgane
C67.5	Bösartige Neubildung: Harnblasenhals	D30.9	Gutartige Neubildung: Harnorgan, nicht näher bezeichnet
C67.6	Bösartige Neubildung: Ostium ureteris	D41.0	Neubildung unsicheren oder unbekanntes Verhaltens: Niere
C67.7	Bösartige Neubildung: Urachus	D41.1	Neubildung unsicheren oder unbekanntes Verhaltens: Nierenbecken
C67.8	Bösartige Neubildung: Harnblase, mehrere Teilbereiche überlappend	D41.2	Neubildung unsicheren oder unbekanntes Verhaltens: Ureter
C67.9	Bösartige Neubildung: Harnblase, nicht näher bezeichnet	D41.3	Neubildung unsicheren oder unbekanntes Verhaltens: Urethra
C68.0	Bösartige Neubildung: Urethra	D41.4	Neubildung unsicheren oder unbekanntes Verhaltens: Harnblase
C68.1	Bösartige Neubildung: Paraurethrale Drüse	D41.7	Neubildung unsicheren oder unbekanntes Verhaltens: Sonstige Harnorgane
C68.8	Bösartige Neubildung: Harnorgane, mehrere Teilbereiche überlappend	D41.9	Neubildung unsicheren oder unbekanntes Verhaltens: Harnorgan, nicht näher bezeichnet
C68.9	Bösartige Neubildung: Harnorgan, nicht näher bezeichnet		
C79.0	Sekundäre bösartige Neubildung der Niere und des Nierenbeckens		
C79.1	Sekundäre bösartige Neubildung der Harnblase sowie sonstiger und nicht näher bezeichneter Harnorgane		

**Prozedur L13-2**

40.3X.21 ↔	Regionale Lymphadenektomie im Rahmen eines anderen Eingriffs, zervikal	40.52.11 ↔	Radikale Exzision von retroperitonealen (paraaortal, parakaval) und pelvinen Lymphknoten im Rahmen eines anderen Eingriffs
40.3X.22 ↔	Regionale Lymphadenektomie im Rahmen eines anderen Eingriffs, axillär	40.52.99 ↔	Radikale Exzision von periaortalen Lymphknoten, sonstige
40.3X.23 ↔	Regionale Lymphadenektomie im Rahmen eines anderen Eingriffs, paraaortal, pelvin oder iliakal	40.53.00 ↔	Radikale Exzision von iliakalen Lymphknoten, n.n.bez.
40.3X.24 ↔	Regionale Lymphadenektomie im Rahmen eines anderen Eingriffs, obturatorisch	40.53.10 ↔	Radikale Exzision von iliakalen Lymphknoten als selbstständiger Eingriff
40.3X.25 ↔	Regionale Lymphadenektomie im Rahmen eines anderen Eingriffs, inguinale	40.53.11 ↔	Radikale Exzision von iliakalen Lymphknoten im Rahmen eines anderen Eingriffs
40.3X.26 ↔	Regionale Lymphadenektomie im Rahmen eines anderen Eingriffs, mediastinal und peribronchial	40.53.99 ↔	Radikale Exzision von iliakalen Lymphknoten, sonstige
40.3X.29 ↔	Regionale Lymphadenektomie im Rahmen eines anderen Eingriffs, sonstige	40.54.00 ↔	Radikale Exzision von inguinalen Lymphknoten, n.n.bez.
40.52.00 ↔	Radikale Exzision von periaortalen Lymphknoten, n.n.bez.	40.54.10 ↔	Radikale Exzision von inguinalen Lymphknoten als selbstständiger Eingriff
40.52.10 ↔	Radikale Exzision von retroperitonealen (paraaortal, parakaval) und pelvinen Lymphknoten als selbstständiger Eingriff	40.54.11 ↔	Radikale Exzision von inguinalen Lymphknoten im Rahmen eines anderen Eingriffs

40.54.99 ↔	Radikale Exzision von inguinalen Lymphknoten, sonstige	55.81 ↔	Naht einer Rissverletzung an der Niere
40.59.00 ↔	Radikale Exzision anderer Lymphknoten, n.n.bez.	55.82 ↔	Verschluss einer Nephrostomie und Pyelostomie
40.59.10 ↔	Radikale Exzision anderer Lymphknoten als selbstständiger Eingriff, n.n.bez.	55.83 ↔	Verschluss von anderen Nierenfisteln
40.59.11 ↔	Radikale Exzision mediastinaler Lymphknoten als selbstständiger Eingriff	55.84 ↔	Reposition einer Nierenstiel-Torsion
40.59.12 ↔	Radikale Exzision peribronchialer Lymphknoten als selbstständiger Eingriff	55.85 ↔	Symphysiotomie einer Hufeisenniere
40.59.19 ↔	Radikale Exzision anderer Lymphknoten als selbstständiger Eingriff, sonstige	55.86 ↔	Anastomose an der Niere
40.59.20 ↔	Radikale Exzision anderer Lymphknoten im Rahmen eines anderen Eingriffs, n.n.bez.	55.87 ↔	Plastische Rekonstruktion am pyeloureteralen Übergang
40.59.21 ↔	Radikale Exzision mediastinaler Lymphknoten im Rahmen eines anderen Eingriffs	55.89 ↔	Sonstige plastische Rekonstruktion an der Niere, sonstige
40.59.22 ↔	Radikale Exzision peribronchialer Lymphknoten im Rahmen eines anderen Eingriffs	55.91 ↔	Nierendekapsulation
40.59.29 ↔	Radikale Exzision anderer Lymphknoten im Rahmen eines anderen Eingriffs, sonstige	55.99.10 ↔	Sonstige Operationen an der Niere, Revisionsoperation an der Niere
40.59.99 ↔	Radikale Exzision anderer Lymphknoten, sonstige	56.1X.00 ↔	Ureterale Meatotomie, n.n.bez.
54.51 ↔	Lösung von peritonealen Adhäsionen, laparoskopisch	56.1X.10 ↔	Ureterale Meatotomie, perkutan-transvesikal
54.52 ↔	Lösung von peritonealen Adhäsionen, offen chirurgisch	56.1X.11 ↔	Ureterale Meatotomie, transurethral
54.59 ↔	Lösung von peritonealen Adhäsionen, sonstige	56.1X.12 ↔	Ureterale Meatotomie, offen-chirurgisch
54.99.31 ↔	Debulking über Laparotomie	56.1X.99 ↔	Ureterale Meatotomie, sonstige
54.99.40 ↔	Revision einer kutaneoperitonealen Fistel (Katheterverweilsystem)	56.2X.00 ↔	Ureterotomie, n.n.bez.
54.99.50 ↔	Anlegen eines temporären Bauchwandverschlusses	56.2X.10 ↔	Ureterotomie, perkutan-transrenal
54.99.51 ↔	Eröffnen und Wiederanlegen eines temporären Bauchwandverschlusses	56.2X.11 ↔	Ureterotomie, perkutan-transrenal, mit Entfernung eines Harnsteins
54.99.60 ↔	Lumbotomie	56.2X.20 ↔	Ureterotomie, ureterorenoskopisch
54.99.61 ↔	Relumbotomie	56.2X.30 ↔	Ureterotomie, offen chirurgisch
54.99.81 ↔	Revision ohne Ersatz von Kathetern sowie automatischer, programmierbarer und wiederaufladbarer Pumpe zur kontinuierlichen Aszitesdrainage	56.2X.40 ↔	Ureterotomie, laparoskopisch
54.99.82 ↔	Behebung einer mechanischen Obstruktion von Kathetern einer automatischen, programmierbaren und wiederaufladbaren Pumpe zur kontinuierlichen Aszitesdrainage	56.2X.99 ↔	Ureterotomie, sonstige
54.99.84 ↔	Wechsel der Katheter einer automatischen, programmierbaren und wiederaufladbaren Pumpe zur kontinuierlichen Aszitesdrainage	56.34 ↔	Offene Ureterbiopsie
54.A1 ↔	Exzision und Destruktion von retroperitoneal gelegenen Gewebe	56.40 ↔	Ureterektomie, n.n.bez.
55.01.11 ↔	Nephrotomie, offen chirurgisch	56.41.00 ↔	Partielle Ureterektomie, n.n.bez.
55.01.12 ↔	Nephrotomie, offen chirurgisch zur Exploration	56.41.10 ↔	Partielle Ureterektomie, Resektion des Ureterostiums, perkutan-transvesikal
55.01.13 ↔	Nephrotomie, offen chirurgisch zur Punktion einer Zyste	56.41.11 ↔	Partielle Ureterektomie, Resektion des Ureterostiums, transurethral
55.02.11 ↔	Nephrostomie, offen chirurgisch	56.41.12 ↔	Partielle Ureterektomie, Resektion des Ureterostiums, offen chirurgisch
55.24 ↔	Offene Nierenbiopsie	56.41.20 ↔	Partielle Ureterektomie, offen chirurgisch
55.31 ↔	Marsupialisation einer Läsion an der Niere	56.41.21 ↔	Partielle Ureterektomie, laparoskopisch
55.3A.11 ↔	Lokale Exzision und Destruktion von Läsion oder Gewebe an der Niere, offen chirurgisch	56.41.30 ↔	Partielle Ureterektomie, Resektion eines Ureterstumpfes
55.3A.12 ↔	Lokale Exzision und Destruktion von Läsion oder Gewebe an der Niere, laparoskopisch	56.41.40 ↔	Resektion einer Ureterozele, transurethral
55.3A.13 ↔	Lokale Exzision und Destruktion von Läsion oder Gewebe an der Niere, ureterorenoskopisch	56.41.41 ↔	Resektion einer Ureterozele, offen chirurgisch
55.3Y ↔	Lokale Exzision und Destruktion von Läsion oder Gewebe an der Niere, sonstige	56.41.49 ↔	Resektion einer Ureterozele, sonstiger Zugang
55.4 ↔	Partielle Nephrektomie	56.41.99 ↔	Partielle Ureterektomie, sonstige
55.51.00 ↔	Nephroureterektomie, n.n.bez.	56.42 ↔	Totale Ureterektomie
55.51.01 ↔	Nephroureterektomie, ausser zur Transplantation	56.51.00 ↔	Aufbau einer kutanen Ureteroileostomie, n.n.bez.
55.51.02 ↔	Nephrektomie zur Transplantation, Lebendspende	56.51.10 ↔	Aufbau einer kutanen Ureteroileostomie, Ureteroileokutaneostomie [Ileum-Conduit] oder Ureterokolokutaneostomie [Kolon-/Sigma-Conduit], offen chirurgisch
55.51.99 ↔	Nephroureterektomie, sonstige	56.51.11 ↔	Aufbau einer kutanen Ureteroileostomie, Ureteroileokutaneostomie [Ileum-Conduit] oder Ureterokolokutaneostomie [Kolon-/Sigma-Conduit], laparoskopisch
55.52 ↔	Nephrektomie einer belassenen Niere	56.51.12 ↔	Aufbau einer kutanen Ureteroileostomie, mit Darminterponat [Conduit] (nicht kontinentes Stoma), sonstiger Zugang
55.53 ↔	Entfernen einer transplantierten oder abgestossenen Niere	56.51.20 ↔	Aufbau einer kutanen Ureteroileostomie, Umwandlung einer anderen supravessikalen Harnableitung in eine kutane Ureteroileostomie
55.54 ↔	Beidseitige Nephrektomie	56.51.30 ↔	Aufbau einer kutanen Ureteroileostomie, mit Darmreservoir (kontinentes Stoma)
55.61 ↔	Autotransplantation einer Niere	56.51.99 ↔	Aufbau einer kutanen Ureteroileostomie, sonstige
55.7 ↔	Nephropexie	56.52.00 ↔	Revision einer kutanen Ureteroileostomie, n.n.bez.
		56.52.10 ↔	Revision einer kutanen Ureteroileostomie, mit Darminterponat [Conduit]
		56.52.20 ↔	Revision einer kutanen Ureteroileostomie, mit Darmreservoir (kontinentes Stoma)
		56.52.99 ↔	Revision einer kutanen Ureteroileostomie, sonstige
		56.61.00 ↔	Aufbau einer anderen kutanen Ureterostomie, n.n.bez.



56.61.10 ↔	Aufbau einer anderen kutanen Ureterostomie, Ureterokutaneostomie und Transureterokutaneostomie, laparoskopisch	57.6X.20 ↔	Partielle Zystektomie, Supratrigonale oder subtotale Resektion, ohne Ureterneointplantation, offen chirurgisch
56.61.20 ↔	Aufbau einer anderen kutanen Ureterostomie, Umwandlung einer anderen supravessikalen Harnableitung in eine kutane Ureterostomie	57.6X.21 ↔	Partielle Zystektomie, Supratrigonale oder subtotale Resektion, ohne Ureterneointplantation, laparoskopisch
56.61.99 ↔	Aufbau einer anderen kutanen Ureterostomie, sonstige	57.6X.22 ↔	Partielle Zystektomie, Supratrigonale oder subtotale Resektion mit einseitiger oder beidseitiger Ureterneointplantation, offen chirurgisch
56.62 ↔	Revision einer anderen kutanen Ureterostomie	57.6X.23 ↔	Partielle Zystektomie, Supratrigonale oder subtotale Resektion mit einseitiger oder beidseitiger Ureterneointplantation, laparoskopisch
56.71.00 ↔	Harnableitung in den Darm, n.n.bez.	57.6X.99 ↔	Partielle Zystektomie, sonstige
56.71.10 ↔	Ureterosigmoideostomie mit Reservoirbildung, offen chirurgisch	57.71.00 ↔	Radikale Zystektomie, n.n.bez.
56.71.11 ↔	Ureterosigmoideostomie mit Reservoirbildung, laparoskopisch	57.71.10 ↔	Radikale Zystektomie, ohne Urethrektomie, beim Mann, offen chirurgisch
56.71.20 ↔	Umwandlung einer anderen supravessikalen Harnableitung in eine Harnableitung in den Darm	57.71.11 ↔	Radikale Zystektomie, ohne Urethrektomie, beim Mann, laparoskopisch
56.71.99 ↔	Harnableitung in den Darm, sonstige	57.71.20 ↔	Radikale Zystektomie, mit Urethrektomie, beim Mann, offen chirurgisch
56.72 ↔	Revision einer ureterointestinalen Anastomose	57.71.21 ↔	Radikale Zystektomie, mit Urethrektomie, beim Mann, laparoskopisch
56.73 ↔	Nephrozystanastomose, n.n.bez.	57.71.30 ↔	Radikale Zystektomie, ohne Urethrektomie, bei der Frau, offen chirurgisch
56.74.00 ↔	Ureterozystoneostomie, n.n.bez.	57.71.31 ↔	Radikale Zystektomie, ohne Urethrektomie, bei der Frau, laparoskopisch
56.74.10 ↔	Ureterozystoneostomie, Isolierte Antirefluxplastik (z. B. nach Lich-Gregoir), offen chirurgisch	57.71.40 ↔	Radikale Zystektomie, mit Urethrektomie, bei der Frau, offen chirurgisch
56.74.11 ↔	Ureterozystoneostomie, isolierte Antirefluxplastik (z. B. nach Lich-Gregoir), laparoskopisch	57.71.41 ↔	Radikale Zystektomie, mit Urethrektomie, bei der Frau, laparoskopisch
56.74.20 ↔	Ureterozystoneostomie, mit Uretermodellage	57.71.50 ↔	Radikale Zystektomie, Becken-Eviszeration [Exenteration] beim Mann, offen chirurgisch
56.74.99 ↔	Ureterozystoneostomie, sonstige	57.71.51 ↔	Radikale Zystektomie, Becken-Eviszeration [Exenteration] beim Mann, laparoskopisch
56.75 ↔	Transureteroureterostomie	57.71.99 ↔	Radikale Zystektomie, sonstige
56.79 ↔	Sonstige Anastomose eines Ureters oder Harnableitung	57.79.00 ↔	Sonstige totale Zystektomie, n.n.bez.
56.81 ↔	Lösung von intraluminalen Adhäsionen im Ureter	57.79.10 ↔	Sonstige totale Zystektomie, Einfache Zystektomie, beim Mann, offen chirurgisch
56.82 ↔	Naht einer Ureterverletzung	57.79.11 ↔	Sonstige totale Zystektomie, Einfache Zystektomie, beim Mann, laparoskopisch
56.83 ↔	Verschluss einer Ureterostomie	57.79.20 ↔	Sonstige totale Zystektomie, Einfache Zystektomie, bei der Frau, offen chirurgisch
56.84.00 ↔	Verschluss einer anderen Ureterfistel, n.n.bez.	57.79.21 ↔	Sonstige totale Zystektomie, Einfache Zystektomie, bei der Frau, laparoskopisch
56.84.10 ↔	Verschluss einer Ureter-Darm-Fistel, offen chirurgisch	57.79.99 ↔	Sonstige totale Zystektomie, sonstige
56.84.11 ↔	Verschluss einer Ureter-Darm-Fistel, laparoskopisch	57.83 ↔	Verschluss einer vesikointestinalen Fistel
56.84.20 ↔	Verschluss einer ureterovaginale Fistel, offen chirurgisch	57.86 ↔	Plastische Rekonstruktion bei Ekstrophie der Harnblase
56.84.21 ↔	Verschluss einer ureterovaginale Fistel, laparoskopisch	57.87.10 ↔	Rekonstruktion an der Harnblase, mit Ileum, Kolon oder Magen, offen chirurgisch
56.84.22 ↔	Verschluss einer ureterovaginale Fistel, vaginal	57.87.11 ↔	Rekonstruktion an der Harnblase, mit Ileum, Kolon oder Magen, laparoskopisch
56.84.99 ↔	Verschluss einer anderen Ureterfistel, sonstige	57.87.20 ↔	Umwandlung einer anderen supravessikalen Harnableitung in eine Ersatzharnblase, offen chirurgisch
56.85 ↔	Ureteropexie	57.87.21 ↔	Umwandlung einer anderen supravessikalen Harnableitung in eine Ersatzharnblase, laparoskopisch
56.86 ↔	Entfernen einer Ureterligatur	57.87.30 ↔	Reduktionsplastik der Harnblase, offen chirurgisch
56.89 ↔	Plastische Rekonstruktion eines Ureters, sonstige	57.87.31 ↔	Reduktionsplastik der Harnblase, laparoskopisch
56.95 ↔	Ligatur an einem Ureter	57.87.40 ↔	Augmentation der Harnblase, offen chirurgisch
56.99.00 ↔	Sonstige Operationen an einem Ureter, n.n.bez.	57.87.41 ↔	Augmentation der Harnblase, laparoskopisch
56.99.10 ↔	Freilegung des Ureters (zur Exploration)	58.93.11 ↔	Implantation eines künstlichen Harnblasensphinkters
56.99.20 ↔	Revisionsoperation am Ureter, offen chirurgisch	58.94.00 ↔	Adjustierbare Harninkontinenztherapie, n.n.bez.
56.99.21 ↔	Revisionsoperation am Ureter, sonstiger Zugang	58.94.11 ↔	Implantation eines Systems zur adjustierbaren Harninkontinenztherapie
56.99.30 ↔	Sonstige Operationen an einem Ureter, Injektion bei Ostiuminsuffizienz, transurethral	58.94.21 ↔	Entfernen eines Systems zur adjustierbaren Harninkontinenztherapie
56.99.31 ↔	Sonstige Operationen an einem Ureter, Injektion bei Ostiuminsuffizienz, offen chirurgisch	58.94.31 ↔	Revision ohne Ersatz eines Systems zur adjustierbaren Harninkontinenztherapie
56.99.32 ↔	Sonstige Operationen an einem Ureter, Injektion bei Ostiuminsuffizienz, sonstiger Zugang	58.94.99 ↔	Adjustierbare Harninkontinenztherapie, sonstige
56.99.99 ↔	Sonstige Operationen an einem Ureter, sonstige		
57.12 ↔	Lösung von intraluminalen Adhäsionen mit Inzision an der Harnblase		
57.41 ↔	Transurethrale Lösung von intraluminalen Adhäsionen		
57.6X.00 ↔	Partielle Zystektomie, n.n.bez.		
57.6X.10 ↔	Partielle Zystektomie, ohne Ureterneointplantation, offen chirurgisch		
57.6X.11 ↔	Partielle Zystektomie, ohne Ureterneointplantation, laparoskopisch		
57.6X.12 ↔	Partielle Zystektomie, mit einseitiger oder beidseitiger Ureterneointplantation, offen chirurgisch		
57.6X.13 ↔	Partielle Zystektomie, mit einseitiger oder beidseitiger Ureterneointplantation, laparoskopisch		

59.00 ↔	Retroperitoneale Dissektion, n.n.bez.	60.61.12 ↔	Lokale Exzision einer Läsion an der Prostata, retropubisch
59.02 ↔	Sonstige Lösung von perirenal oder periureteralen Adhäsionen	60.61.13 ↔	Lokale Exzision einer Läsion an der Prostata, perineal
59.03.00 ↔	Laparoskopische Lösung von perirenal oder periureteralen Adhäsionen, n.n.bez.	60.61.99 ↔	Lokale Exzision einer Läsion an der Prostata, sonstige
59.03.10 ↔	Ureterolyse ohne intraperitoneale Verlagerung, laparoskopisch	60.62 ↔	Perineale Prostatektomie
59.03.11 ↔	Ureterolyse mit intraperitonealer Verlagerung, laparoskopisch	60.69 ↔	Sonstige Prostatektomie, sonstige
59.03.99 ↔	Laparoskopische Lösung von perirenal oder periureteralen Adhäsionen, sonstige	63.94 ↔	Lösung von Adhäsionen am Funiculus spermaticus
59.09 ↔	Sonstige Inzision am perirenal oder periureteralen Gewebe	65.81.00 ↔	Laparoskopische Lösung von Adhäsionen an Ovar und Tuba uterina, n.n.bez.
59.11 ↔	Sonstige Lösung von perivesikalen Adhäsionen	65.81.10 ↔	Laparoskopische Lösung von Adhäsionen an Ovar und Tuba uterina am Peritoneum des weiblichen Beckens
59.12 ↔	Laparoskopische Lösung von perivesikalen Adhäsionen	65.81.99 ↔	Laparoskopische Lösung von Adhäsionen an Ovar und Tuba uterina, sonstige
59.19 ↔	Sonstige Inzision am perivesikalen Gewebe	65.89.00 ↔	Sonstige Lösung von Adhäsionen von Ovar und Tuba uterina, n.n.bez.
59.91 ↔	Exzision am perirenal oder perivesikalen Gewebe	65.89.10 ↔	Sonstige Lösung von Adhäsionen von Ovar und Tuba uterina, offen chirurgisch
59.92 ↔	Sonstige Operationen am perirenal oder perivesikalen Gewebe	65.89.11 ↔	Sonstige Lösung von Adhäsionen von Ovar und Tuba uterina, mit mikrochirurgischer Versorgung
60.3 ↔	Suprapubische Prostatektomie	65.89.12 ↔	Sonstige Lösung von Adhäsionen von Ovar und Tuba uterina am Peritoneum des weiblichen Beckens, offen chirurgisch
60.4 ↔	Retropubische Prostatektomie	65.89.13 ↔	Sonstige Lösung von Adhäsionen von Ovar und Tuba uterina am Peritoneum des weiblichen Beckens, mit mikrochirurgischer Versorgung
60.5X.00 ↔	Radikale Prostatektomie, n.n.bez.	65.89.99 ↔	Sonstige Lösung von Adhäsionen von Ovar und Tuba uterina, sonstige
60.5X.10 ↔	Radikale Prostatektomie, laparoskopisch	70.13 ↔	Lösung von intraluminalen Adhäsionen der Vagina
60.5X.20 ↔	Radikale Prostatektomie, perineal	71.01 ↔	Lösung von Adhäsionen an der Vulva
60.5X.30 ↔	Radikale Prostatektomie, retropubisch		
60.5X.99 ↔	Radikale Prostatektomie, sonstige		
60.61.00 ↔	Lokale Exzision einer Läsion an der Prostata, n.n.bez.		
60.61.10 ↔	Lokale Exzision einer Läsion an der Prostata, transurethral		
60.61.11 ↔	Lokale Exzision einer Läsion an der Prostata, suprapubisch-transvesikal		

### Prozedur L13-3

55.02.00 †↔	Nephrostomie, n.n.bez.	55.04.11 †↔	Perkutane Nephrostomie mit Desintegration von Steinmaterial, Entfernung von Harnstein(en) aus dem Ureter
55.02.10 †↔	Nephrostomie, perkutan-transrenal	55.04.99 †↔	Perkutane Nephrostomie mit Desintegration von Steinmaterial, sonstige
55.02.99 †↔	Nephrostomie, sonstige	55.05 †↔	Perkutan-transrenale Erweiterung des pyeloureteralen Übergangs
55.03.00 †↔	Perkutane Nephrostomie ohne Desintegration von Steinmaterial, n.n.bez.	55.12 †↔	Pyelostomie
55.03.10 †↔	Perkutane Nephrostomie ohne Desintegration von Steinmaterial, Entfernung von Harnstein(en) aus dem Nierenbecken	57.49.00 ↔	Sonstige transurethrale Exzision oder Destruktion von Läsion oder Gewebe der Harnblase, n.n.bez.
55.03.11 †↔	Perkutane Nephrostomie ohne Desintegration von Steinmaterial, Entfernung von Harnstein(en) aus dem Ureter	57.49.11 ↔	Sonstige transurethrale Destruktion von Läsion oder Gewebe der Harnblase
55.03.99 †↔	Perkutane Nephrostomie ohne Desintegration von Steinmaterial, sonstige	57.49.12 ↔	Sonstige transurethrale Resektion von Läsion oder Gewebe der Harnblase
55.04.00 †↔	Perkutane Nephrostomie mit Desintegration von Steinmaterial, n.n.bez.	57.49.99 ↔	Sonstige transurethrale Exzision oder Destruktion von Läsion oder Gewebe der Harnblase, sonstige
55.04.10 †↔	Perkutane Nephrostomie mit Desintegration von Steinmaterial, Entfernung von Harnstein(en) aus dem Nierenbecken		

### Prozedur L13-4

56.2X.00 ↔	Ureterotomie, n.n.bez.	56.2X.20 ↔	Ureterotomie, ureterorenoskopisch
56.2X.10 ↔	Ureterotomie, perkutan-transrenal	56.2X.30 ↔	Ureterotomie, offen chirurgisch
56.2X.11 ↔	Ureterotomie, perkutan-transrenal, mit Entfernung eines Harnsteins	56.2X.40 ↔	Ureterotomie, laparoskopisch
		56.2X.99 ↔	Ureterotomie, sonstige

**Prozedur L13-5**

55.21 †↔ Nephroskopie

55.22 †↔ Pyeloskopie

**Prozedur L13-6**

98.51 †↔ Extrakorporelle Stosswellen-Lithotripsie [ESWL] von Niere, Ureter und Blase

**Prozedur L13-7**

55.51.01 ↔ Nephroureterektomie, ausser zur Transplantation

55.51.99 ↔ Nephroureterektomie, sonstige

**Prozedur L13-8**

40.3X.21 ↔ Regionale Lymphadenektomie im Rahmen eines anderen Eingriffs, zervikal

40.52.11 ↔ Radikale Exzision von retroperitonealen (paraaortal, parakaval) und pelvinen Lymphknoten im Rahmen eines anderen Eingriffs

40.3X.22 ↔ Regionale Lymphadenektomie im Rahmen eines anderen Eingriffs, axillär

40.53.11 ↔ Radikale Exzision von iliakalen Lymphknoten im Rahmen eines anderen Eingriffs

40.3X.23 ↔ Regionale Lymphadenektomie im Rahmen eines anderen Eingriffs, paraaortal, pelvin oder iliakal

40.54.11 ↔ Radikale Exzision von inguinalen Lymphknoten im Rahmen eines anderen Eingriffs

40.3X.24 ↔ Regionale Lymphadenektomie im Rahmen eines anderen Eingriffs, obturatorisch

40.59.20 ↔ Radikale Exzision anderer Lymphknoten im Rahmen eines anderen Eingriffs, n.n.bez.

40.3X.25 ↔ Regionale Lymphadenektomie im Rahmen eines anderen Eingriffs, inguinale

40.59.21 ↔ Radikale Exzision mediastinaler Lymphknoten im Rahmen eines anderen Eingriffs

40.3X.26 ↔ Regionale Lymphadenektomie im Rahmen eines anderen Eingriffs, mediastinal und peribronchial

40.59.22 ↔ Radikale Exzision peribronchialer Lymphknoten im Rahmen eines anderen Eingriffs

40.3X.29 ↔ Regionale Lymphadenektomie im Rahmen eines anderen Eingriffs, sonstige

40.59.29 ↔ Radikale Exzision anderer Lymphknoten im Rahmen eines anderen Eingriffs, sonstige

40.51.11 ↔ Radikale Exzision von axillären Lymphknoten im Rahmen eines anderen Eingriffs

**Prozedur L13-9**

40.51.10 ↔ Radikale Exzision von axillären Lymphknoten als selbstständiger Eingriff

40.54.10 ↔ Radikale Exzision von inguinalen Lymphknoten als selbstständiger Eingriff

40.51.99 ↔ Radikale Exzision von axillären Lymphknoten, sonstige

40.54.99 ↔ Radikale Exzision von inguinalen Lymphknoten, sonstige

40.52.10 ↔ Radikale Exzision von retroperitonealen (paraaortal, parakaval) und pelvinen Lymphknoten als selbstständiger Eingriff

40.59.10 ↔ Radikale Exzision anderer Lymphknoten als selbstständiger Eingriff, n.n.bez.

40.52.99 ↔ Radikale Exzision von periaortalen Lymphknoten, sonstige

40.59.11 ↔ Radikale Exzision mediastinaler Lymphknoten als selbstständiger Eingriff

40.53.10 ↔ Radikale Exzision von iliakalen Lymphknoten als selbstständiger Eingriff

40.59.12 ↔ Radikale Exzision peribronchialer Lymphknoten als selbstständiger Eingriff

40.53.99 ↔ Radikale Exzision von iliakalen Lymphknoten, sonstige

40.59.19 ↔ Radikale Exzision anderer Lymphknoten als selbstständiger Eingriff, sonstige

40.59.99 ↔ Radikale Exzision anderer Lymphknoten, sonstige

**ADRG L17****Andere Eingriffe an der Urethra oder Harnblase**

Mindestens eine Prozedur in Tabelle L17-1

**DRG L17A****Andere Eingriffe an der Urethra oder Harnblase, mehr als ein Belegungstag**

Verweildauer &gt; 1 Tag

**DRG L17B****Andere Eingriffe an der Urethra oder Harnblase, ein Belegungstag****Prozedur L17-1**

58.0 ↔ Urethrotomie

58.45.00 ↔ Plastische Rekonstruktion bei Hypospadie oder Epispadie, n.n.bez.

58.1 ↔ Urethrale Meatotomie

58.45.99 ↔ Plastische Rekonstruktion bei Hypospadie oder Epispadie, sonstige

58.39.99 ↔ Sonstige lokale Exzision oder Destruktion von Läsion oder Gewebe an der Urethra, sonstige

58.46.00 ↔ Sonstige Rekonstruktion der Urethra, n.n.bez.

58.43.00 ↔ Verschluss einer anderen Urethrafistel, n.n.bez.

58.46.99 ↔ Sonstige Rekonstruktion der Urethra, sonstige

58.43.99 ↔ Verschluss einer anderen Urethrafistel, sonstige

58.47 ‡↔	Urethrale Meatoplastik	58.5X.20 ↔	Lösung einer Urethrastriktur, Urethrotomia interna
58.49.10 ↔	Einzeitige plastische Rekonstruktion der Urethra, mit Präputial- oder Penishaut	58.5X.99 ↔	Lösung einer Urethrastriktur, sonstige
58.49.11 ↔	Einzeitige plastische Rekonstruktion der Urethra, mit Mund- oder Harnblasenschleimhaut, sonstige Rekonstruktion	58.91 ↔	Inzision am Periurethralgewebe
58.49.20 ↔	Zweizeitige plastische Rekonstruktion der Urethra, erste Sitzung, mit Präputial- oder Penishaut	60.99.00 ↔	Sonstige Operationen an der Prostata, n.n.bez.
58.49.21 ↔	Zweizeitige plastische Rekonstruktion der Urethra, erste Sitzung, mit Mund- oder Harnblasenschleimhaut	60.99.09 ↔	Sonstige Operationen an der Prostata, sonstige
58.49.29 ↔	Sonstige plastische Rekonstruktion der Urethra, zweizeitig, erste Sitzung, sonstige Rekonstruktion	60.99.12 ↔	Transrektale Destruktion von Prostatagewebe
58.49.99 ↔	Sonstige plastische Rekonstruktion an der Urethra, sonstige	60.99.13 ↔	Perkutane Destruktion von Prostatagewebe
58.5X.10 ↔	Lösung einer Urethrastriktur, transurethrale Inzision des Sphincter urethrae externus	60.99.21 ↔	Transurethrale Implantation von Prostatagewebe-Retraktoren, 1 - 4 Prostatagewebe-Retraktoren
		60.99.22 ↔	Transurethrale Implantation von Prostatagewebe-Retraktoren, 5 und mehr Prostatagewebe-Retraktoren
		60.99.41 ↔	Implantation und Injektion eines Abstandshalters zur Prävention von Strahlungsschäden an der Prostata
		60.99.52 ↔	Implantation eines Markers oder Tracers zur Lokalisation oder Steuerung der therapeutischen Intervention an der Prostata

**DRG L18****Komplexe transurethrale, perkutan-transrenale und andere retroperitoneale Eingriffe ohne extrakorporale Stosswellen-Lithotripsie (ESWL)**

Mindestens eine Prozedur in Tabelle L18-2 und keine Prozedur in Tabelle L18-3

**DRG L18A****Komplexe transurethrale, perkutan-transrenale und andere retroperitoneale Eingriffe ohne extrakorporale Stosswellen-Lithotripsie (ESWL) mit äusserst schweren CC oder Para-/Tetraplegie**

PCCL &gt; 3 oder Nebendiagnose in Tabelle L18-1

**DRG L18B****Komplexe transurethrale, perkutan-transrenale und andere retroperitoneale Eingriffe ohne extrakorporale Stosswellen-Lithotripsie (ESWL)****Diagnose L18-1**

G04.1	Humane T-Zell-lymphotrope Virus-assoziierte Myelopathie	G82.30	Schlaffe Tetraparese und Tetraplegie: Akute komplette Querschnittlähmung nichttraumatischer Genese
G82.00	Schlaffe Paraparese und Paraplegie: Akute komplette Querschnittlähmung nichttraumatischer Genese	G82.31	Schlaffe Tetraparese und Tetraplegie: Akute inkomplette Querschnittlähmung nichttraumatischer Genese
G82.01	Schlaffe Paraparese und Paraplegie: Akute inkomplette Querschnittlähmung nichttraumatischer Genese	G82.32	Schlaffe Tetraparese und Tetraplegie: Chronische komplette Querschnittlähmung
G82.02	Schlaffe Paraparese und Paraplegie: Chronische komplette Querschnittlähmung	G82.33	Schlaffe Tetraparese und Tetraplegie: Chronische inkomplette Querschnittlähmung
G82.03	Schlaffe Paraparese und Paraplegie: Chronische inkomplette Querschnittlähmung	G82.40	Spastische Tetraparese und Tetraplegie: Akute komplette Querschnittlähmung nichttraumatischer Genese
G82.10	Spastische Paraparese und Paraplegie: Akute komplette Querschnittlähmung nichttraumatischer Genese	G82.41	Spastische Tetraparese und Tetraplegie: Akute inkomplette Querschnittlähmung nichttraumatischer Genese
G82.11	Spastische Paraparese und Paraplegie: Akute inkomplette Querschnittlähmung nichttraumatischer Genese	G82.42	Spastische Tetraparese und Tetraplegie: Chronische komplette Querschnittlähmung
G82.12	Spastische Paraparese und Paraplegie: Chronische komplette Querschnittlähmung	G82.43	Spastische Tetraparese und Tetraplegie: Chronische inkomplette Querschnittlähmung
G82.13	Spastische Paraparese und Paraplegie: Chronische inkomplette Querschnittlähmung	G82.50	Tetraparese und Tetraplegie, nicht näher bezeichnet: Akute komplette Querschnittlähmung nichttraumatischer Genese
G82.20	Paraparese und Paraplegie, nicht näher bezeichnet: Akute komplette Querschnittlähmung nichttraumatischer Genese	G82.51	Tetraparese und Tetraplegie, nicht näher bezeichnet: Akute inkomplette Querschnittlähmung nichttraumatischer Genese
G82.21	Paraparese und Paraplegie, nicht näher bezeichnet: Akute inkomplette Querschnittlähmung nichttraumatischer Genese	G82.52	Tetraparese und Tetraplegie, nicht näher bezeichnet: Chronische komplette Querschnittlähmung
G82.22	Paraparese und Paraplegie, nicht näher bezeichnet: Chronische komplette Querschnittlähmung	G82.53	Tetraparese und Tetraplegie, nicht näher bezeichnet: Chronische inkomplette Querschnittlähmung
G82.23	Paraparese und Paraplegie, nicht näher bezeichnet: Chronische inkomplette Querschnittlähmung	G83.5	Locked-in-Syndrom
		G93.80	Apallisches Syndrom
		P11.50	Geburtsverletzung der Wirbelsäule und des Rückenmarkes: Mit akuter Querschnittlähmung

P11.51	Geburtsverletzung der Wirbelsäule und des Rückenmarkes: Mit chronischer Querschnittlähmung	S34.18	Sonstige Verletzung des lumbalen Rückenmarkes
P91.80	Locked-in-Syndrom und apallisches Syndrom beim Neugeborenen	S34.38	Sonstige und nicht näher bezeichnete Verletzungen der Cauda equina

### Prozedur L18-2

55.02.00 ‡↔	Nephrostomie, n.n.bez.	55.04.11 ‡↔	Perkutane Nephrostomie mit Desintegration von Steinmaterial, Entfernung von Harnstein(en) aus dem Ureter
55.02.10 ‡↔	Nephrostomie, perkutan-transrenal	55.04.99 ‡↔	Perkutane Nephrostomie mit Desintegration von Steinmaterial, sonstige
55.02.99 ‡↔	Nephrostomie, sonstige	55.05 ‡↔	Perkutan-transrenale Erweiterung des pyeloureteralen Übergangs
55.03.00 ‡↔	Perkutane Nephrostomie ohne Desintegration von Steinmaterial, n.n.bez.	55.12 ‡↔	Pyelostomie
55.03.10 ‡↔	Perkutane Nephrostomie ohne Desintegration von Steinmaterial, Entfernung von Harnstein(en) aus dem Nierenbecken	57.49.00 ↔	Sonstige transurethrale Exzision oder Destruktion von Läsion oder Gewebe der Harnblase, n.n.bez.
55.03.11 ‡↔	Perkutane Nephrostomie ohne Desintegration von Steinmaterial, Entfernung von Harnstein(en) aus dem Ureter	57.49.11 ↔	Sonstige transurethrale Destruktion von Läsion oder Gewebe der Harnblase
55.03.99 ‡↔	Perkutane Nephrostomie ohne Desintegration von Steinmaterial, sonstige	57.49.12 ↔	Sonstige transurethrale Resektion von Läsion oder Gewebe der Harnblase
55.04.00 ‡↔	Perkutane Nephrostomie mit Desintegration von Steinmaterial, n.n.bez.	57.49.99 ↔	Sonstige transurethrale Exzision oder Destruktion von Läsion oder Gewebe der Harnblase, sonstige
55.04.10 ‡↔	Perkutane Nephrostomie mit Desintegration von Steinmaterial, Entfernung von Harnstein(en) aus dem Nierenbecken		

### Prozedur L18-3

60.20 ↔	Transurethrale Prostatektomie, n.n.bez.	60.29 ↔	Transurethrale Prostatektomie, sonstige
60.22 ↔	Transurethrale Prostatektomie, Elektroresektion und Elektrovaporisation von Prostatagewebe		

#### ADRG L20

#### Transurethrale Eingriffe ausser Prostataresektion und komplexe Ureterorenoskopien

Mindestens eine Prozedur in Tabelle L20-4

#### DRG L20A

#### Transurethrale Eingriffe ausser Prostataresektion und komplexe Ureterorenoskopien, mit äusserst schweren CC, mehr als ein Belegungstag

PCCL > 3

#### DRG L20B

#### Transurethrale Eingriffe ausser Prostataresektion und komplexe Ureterorenoskopien mit extrakorporale Stosswellen-Lithotripsie (ESWL), bestimmtem Eingriff oder Sepsis, mehr als ein Belegungstag

Prozedur in Tabelle L20-5 oder Prozedur in Tabelle L20-6 oder Diagnose in Tabelle L20-1

#### DRG L20C

#### Transurethrale Eingriffe ausser Prostataresektion und komplexe Ureterorenoskopien, mit komplexem Eingriff oder Para- / Tetraplegie, mehr als ein Belegungstag

Mindestens eine Prozedur in Tabelle L20-7 und (Prozedur in Tabelle L20-6 oder Diagnose in Tabelle L20-2) oder Nebendiagnose in Tabelle L20-3

#### DRG L20D

#### Transurethrale Eingriffe ausser Prostataresektion und komplexe Ureterorenoskopien, mehr als ein Belegungstag

**DRG L20E****Transurethrale Eingriffe ausser Prostataresektion und komplexe Ureterorenoskopien, ein Belegungstag**

Verweildauer ist gleich 1 Tag

**Diagnose L20-1**

A41.0	Sepsis durch Staphylococcus aureus	N13.63	Hydronephrose bei Obstruktion durch Ureterstein mit Infektion der Niere
A41.1	Sepsis durch sonstige näher bezeichnete Staphylokokken	N13.64	Hydronephrose bei Obstruktion durch Nieren- und Ureterstein, Steinlokalisation nicht näher bezeichnet, mit Infektion der Niere
A41.2	Sepsis durch nicht näher bezeichnete Staphylokokken	N13.65	Sonstige und nicht näher bezeichnete Hydronephrose mit Infektion der Niere
A41.3	Sepsis durch Haemophilus influenzae	N13.66	Hydroureter mit Infektion der Niere
A41.4	Sepsis durch Anaerobier	N13.67	Abknickung und Striktur des Ureters ohne Hydronephrose mit Infektion der Niere
A41.51	Sepsis: Escherichia coli [E. coli]	N13.68	Sonstige und nicht näher bezeichnete Pyonephrose
A41.52	Sepsis: Pseudomonas	N15.11	Perinephritischer Abszess
A41.58	Sepsis: Sonstige gramnegative Erreger	N30.0	Akute Zystitis
A41.8	Sonstige näher bezeichnete Sepsis	T83.5	Infektion und entzündliche Reaktion durch Prothese, Implantat oder Transplantat im Harntrakt
N10	Akute tubulointerstitielle Nephritis		
N13.60	Hydronephrose bei ureteropelviner Obstruktion mit Infektion der Niere		
N13.61	Hydronephrose bei Ureterstriktur, anderenorts nicht klassifiziert, mit Infektion der Niere		
N13.62	Hydronephrose bei Obstruktion durch Nierenstein mit Infektion der Niere		

**Diagnose L20-2**

N13.20	Hydronephrose bei Obstruktion durch Nierenstein	N20.0	Nierenstein
N13.21	Hydronephrose bei Obstruktion durch Ureterstein	N20.2	Nierenstein und Ureterstein gleichzeitig
N13.29	Hydronephrose bei Obstruktion durch Nieren- und Ureterstein, Steinlokalisation nicht näher bezeichnet		

**Diagnose L20-3**

G04.1	Humane T-Zell-lymphotrope Virus-assoziierte Myelopathie	G82.30	Schlaffe Tetraparese und Tetraplegie: Akute komplette Querschnittlähmung nichttraumatischer Genese
G82.00	Schlaffe Paraparese und Paraplegie: Akute komplette Querschnittlähmung nichttraumatischer Genese	G82.31	Schlaffe Tetraparese und Tetraplegie: Akute inkomplette Querschnittlähmung nichttraumatischer Genese
G82.01	Schlaffe Paraparese und Paraplegie: Akute inkomplette Querschnittlähmung nichttraumatischer Genese	G82.32	Schlaffe Tetraparese und Tetraplegie: Chronische komplette Querschnittlähmung
G82.02	Schlaffe Paraparese und Paraplegie: Chronische komplette Querschnittlähmung	G82.33	Schlaffe Tetraparese und Tetraplegie: Chronische inkomplette Querschnittlähmung
G82.03	Schlaffe Paraparese und Paraplegie: Chronische inkomplette Querschnittlähmung	G82.40	Spastische Tetraparese und Tetraplegie: Akute komplette Querschnittlähmung nichttraumatischer Genese
G82.10	Spastische Paraparese und Paraplegie: Akute komplette Querschnittlähmung nichttraumatischer Genese	G82.41	Spastische Tetraparese und Tetraplegie: Akute inkomplette Querschnittlähmung nichttraumatischer Genese
G82.11	Spastische Paraparese und Paraplegie: Akute inkomplette Querschnittlähmung nichttraumatischer Genese	G82.42	Spastische Tetraparese und Tetraplegie: Chronische komplette Querschnittlähmung
G82.12	Spastische Paraparese und Paraplegie: Chronische komplette Querschnittlähmung	G82.43	Spastische Tetraparese und Tetraplegie: Chronische inkomplette Querschnittlähmung
G82.13	Spastische Paraparese und Paraplegie: Chronische inkomplette Querschnittlähmung	G82.50	Tetraparese und Tetraplegie, nicht näher bezeichnet: Akute komplette Querschnittlähmung nichttraumatischer Genese
G82.20	Paraparese und Paraplegie, nicht näher bezeichnet: Akute komplette Querschnittlähmung nichttraumatischer Genese	G82.51	Tetraparese und Tetraplegie, nicht näher bezeichnet: Akute inkomplette Querschnittlähmung nichttraumatischer Genese
G82.21	Paraparese und Paraplegie, nicht näher bezeichnet: Akute inkomplette Querschnittlähmung nichttraumatischer Genese	G82.52	Tetraparese und Tetraplegie, nicht näher bezeichnet: Chronische komplette Querschnittlähmung
G82.22	Paraparese und Paraplegie, nicht näher bezeichnet: Chronische komplette Querschnittlähmung	G82.53	Tetraparese und Tetraplegie, nicht näher bezeichnet: Chronische inkomplette Querschnittlähmung
G82.23	Paraparese und Paraplegie, nicht näher bezeichnet: Chronische inkomplette Querschnittlähmung	G83.5	Locked-in-Syndrom
		G93.80	Apallisches Syndrom

P11.50	Geburtsverletzung der Wirbelsäule und des Rückenmarkes: Mit akuter Querschnittlähmung	S34.18	Sonstige Verletzung des lumbalen Rückenmarkes
P11.51	Geburtsverletzung der Wirbelsäule und des Rückenmarkes: Mit chronischer Querschnittlähmung	S34.38	Sonstige und nicht näher bezeichnete Verletzungen der Cauda equina
P91.80	Locked-in-Syndrom und apallisches Syndrom beim Neugeborenen		

### Prozedur L20-4

54.51 ↔	Lösung von peritonealen Adhäsionen, laparoskopisch	58.93.21 †↔	Entfernen eines künstlichen Harnblasensphinkters
54.52 ↔	Lösung von peritonealen Adhäsionen, offen chirurgisch	58.93.31 †↔	Revision ohne Ersatz eines künstlichen Harnblasensphinkters
54.59 ↔	Lösung von peritonealen Adhäsionen, sonstige	58.93.99 †↔	Implantation, Revision, Entfernung eines Harnblasensphinkters, sonstige
55.3A.14 †↔	Lokale Exzision und Destruktion von Läsion oder Gewebe an der Niere, perkutan-transrenal	58.99.00 †↔	Sonstige Operationen an Urethra und Periuethralgewebe, n.n.bez.
56.0X.00 ↔	Transurethrales Entfernen einer Obstruktion von Ureter und Nierenbecken, n.n.bez.	58.99.10 †↔	Sonstige Operationen an Urethra und Periuethralgewebe, Einlegen und Wechsel eines Stent in die Urethra
56.0X.10 ↔	Transurethrales Entfernen einer Obstruktion von Ureter und Nierenbecken, Entfernung eines Harnsteins	58.99.99 †↔	Sonstige Operationen an Urethra und Periuethralgewebe, sonstige
56.0X.11 ↔	Transurethrales Entfernen einer Obstruktion von Ureter und Nierenbecken, Entfernung eines Fremdkörpers	59.02 ↔	Sonstige Lösung von perirenal oder periureteralen Adhäsionen
56.0X.99 ↔	Transurethrales Entfernen einer Obstruktion von Ureter und Nierenbecken, sonstige	59.03.00 ↔	Laparoskopische Lösung von perirenal oder periureteralen Adhäsionen, n.n.bez.
56.33 †↔	Geschlossene endoskopische Biopsie am Ureter	59.03.99 ↔	Laparoskopische Lösung von perirenal oder periureteralen Adhäsionen, sonstige
56.81 ↔	Lösung von intraluminalen Adhäsionen im Ureter	59.11 ↔	Sonstige Lösung von perivesikalen Adhäsionen
56.99.00 ↔	Sonstige Operationen an einem Ureter, n.n.bez.	59.12 ↔	Laparoskopische Lösung von perivesikalen Adhäsionen
56.99.10 ↔	Freilegung des Ureters (zur Exploration)	59.95 ↔	Desintegration eines Harnsteins mit Ultraschall
56.99.20 ↔	Revisionsoperation am Ureter, offen chirurgisch	60.61.00 ↔	Lokale Exzision einer Läsion an der Prostata, n.n.bez.
56.99.21 ↔	Revisionsoperation am Ureter, sonstiger Zugang	60.61.10 ↔	Lokale Exzision einer Läsion an der Prostata, transurethral
56.99.30 ↔	Sonstige Operationen an einem Ureter, Injektion bei Ostiuminsuffizienz, transurethral	60.61.11 ↔	Lokale Exzision einer Läsion an der Prostata, suprapubisch-transvesikal
56.99.31 ↔	Sonstige Operationen an einem Ureter, Injektion bei Ostiuminsuffizienz, offen chirurgisch	60.61.12 ↔	Lokale Exzision einer Läsion an der Prostata, retropubisch
56.99.32 ↔	Sonstige Operationen an einem Ureter, Injektion bei Ostiuminsuffizienz, sonstiger Zugang	60.61.13 ↔	Lokale Exzision einer Läsion an der Prostata, perineal
56.99.99 ↔	Sonstige Operationen an einem Ureter, sonstige	60.61.99 ↔	Lokale Exzision einer Läsion an der Prostata, sonstige
57.12 ↔	Lösung von intraluminalen Adhäsionen mit Inzision an der Harnblase	60.95 ↔	Transurethrale Ballon-Dilatation einer prostatistischen Urethra
57.41 ↔	Transurethrale Lösung von intraluminalen Adhäsionen	60.99.31 ↔	Einlegen eines Stents in die prostatistische Harnröhre
58.49.10 ↔	Einzeitige plastische Rekonstruktion der Urethra, mit Präputial- oder Penishaut	63.94 ↔	Lösung von Adhäsionen am Funiculus spermaticus
58.49.11 ↔	Einzeitige plastische Rekonstruktion der Urethra, mit Mund- oder Harnblasenschleimhaut, sonstige Rekonstruktion	65.81.00 ↔	Laparoskopische Lösung von Adhäsionen an Ovar und Tuba uterina, n.n.bez.
58.49.20 ↔	Zweizeitige plastische Rekonstruktion der Urethra, erste Sitzung, mit Präputial- oder Penishaut	65.81.10 ↔	Laparoskopische Lösung von Adhäsionen an Ovar und Tuba uterina am Peritoneum des weiblichen Beckens
58.49.21 ↔	Zweizeitige plastische Rekonstruktion der Urethra, erste Sitzung, mit Mund- oder Harnblasenschleimhaut	65.81.99 ↔	Laparoskopische Lösung von Adhäsionen an Ovar und Tuba uterina, sonstige
58.49.29 ↔	Sonstige plastische Rekonstruktion der Urethra, zweizeitig, erste Sitzung, sonstige Rekonstruktion	65.89.00 ↔	Sonstige Lösung von Adhäsionen von Ovar und Tuba uterina, n.n.bez.
58.49.30 ↔	Zweizeitige plastische Rekonstruktion der Urethra, zweite Sitzung, n.n.bez.	65.89.10 ↔	Sonstige Lösung von Adhäsionen von Ovar und Tuba uterina, offen chirurgisch
58.49.31 ↔	Zweizeitige plastische Rekonstruktion der Urethra, zweite Sitzung, mit Präputial- oder Penishaut	65.89.11 ↔	Sonstige Lösung von Adhäsionen von Ovar und Tuba uterina, mit mikrochirurgischer Versorgung
58.49.33 ↔	Zweizeitige plastische Rekonstruktion der Urethra, zweite Sitzung, mit Mund- oder Harnblasenschleimhaut	65.89.12 ↔	Sonstige Lösung von Adhäsionen von Ovar und Tuba uterina am Peritoneum des weiblichen Beckens, offen chirurgisch
58.49.39 ↔	Zweizeitige plastische Rekonstruktion der Urethra, zweite Sitzung, sonstige	65.89.13 ↔	Sonstige Lösung von Adhäsionen von Ovar und Tuba uterina am Peritoneum des weiblichen Beckens, mit mikrochirurgischer Versorgung
58.49.40 ↔	Revision einer plastischen Rekonstruktion an der Urethra	65.89.99 ↔	Sonstige Lösung von Adhäsionen von Ovar und Tuba uterina, sonstige
58.49.99 ↔	Sonstige plastische Rekonstruktion an der Urethra, sonstige	70.13 ↔	Lösung von intraluminalen Adhäsionen der Vagina
58.93.00 †↔	Implantation, Revision, Entfernung eines Harnblasensphinkters, n.n.bez.	71.01 ↔	Lösung von Adhäsionen an der Vulva
		97.65 †↔	Entfernen eines Urethra-Stents

**Prozedur L20-5**

98.51 †↔ Extrakorporelle Stosswellen-Lithotripsie [ESWL] von Niere, Ureter und Blase

**Prozedur L20-6**

00.99.30 †↔ Lasertechnik

**Prozedur L20-7**

55.3A.14 †↔ Lokale Exzision und Destruktion von Läsion oder Gewebe an der Niere, perkutan-transrenal	56.0X.11 ↔ Transurethrales Entfernen einer Obstruktion von Ureter und Nierenbecken, Entfernung eines Fremdkörpers
56.0X.00 ↔ Transurethrales Entfernen einer Obstruktion von Ureter und Nierenbecken, n.n.bez.	56.0X.99 ↔ Transurethrales Entfernen einer Obstruktion von Ureter und Nierenbecken, sonstige
56.0X.10 ↔ Transurethrales Entfernen einer Obstruktion von Ureter und Nierenbecken, Entfernung eines Harnsteins	56.33 †↔ Geschlossene endoskopische Biopsie am Ureter
	59.95 ↔ Desintegration eines Harnsteins mit Ultraschall

**ADRG L33****Mehrzeitige komplexe OR-Prozeduren bei Krankheiten und Störungen der Harnorgane oder komplexe Vakuumbehandlung**

Mindestens zwei Behandlungen, die mindestens einen Tag auseinander liegen in [mindestens zwei Prozeduren in Tabelle L33-1] oder Komplexe Vakuumbehandlung

**DRG L33Z****Mehrzeitige komplexe OR-Prozeduren bei Krankheiten und Störungen der Harnorgane oder komplexe Vakuumbehandlung****Prozedur L33-1**

01.23.00 ↔ Rekraniotomie, n.n.bez.	01.39.10 ↔ Sonstige Inzision am Gehirn zur Entleerung eines intrazerebralen Hämatoms
01.23.10 ↔ Rekraniotomie mit Einbringen einer Drainage	01.39.11 ↔ Sonstige Inzision am Gehirn zur Entleerung eines intrazerebralen Abszesses
01.23.20 ↔ Rekraniotomie mit Entfernen von alloplastischem Material oder Medikamententrägers aus dem Schädelknochen	01.39.19 ↔ Sonstige Inzision am Gehirn, Entleerung von sonstiger intrazerebraler Flüssigkeit
01.23.21 ↔ Rekraniotomie mit Entfernen von alloplastischem Material oder Medikamententräger aus dem Epiduralraum	01.39.20 ↔ Sonstige Inzision am Gehirn, Stereotaktische Entleerung eines intrakraniellen Hämatoms
01.23.29 ↔ Rekraniotomie mit Entfernen von sonstigen Material	01.39.21 ↔ Sonstige Inzision am Gehirn, Stereotaktische Entleerung eines intrakraniellen Abszesses
01.23.99 ↔ Rekraniotomie, sonstige	01.39.29 ↔ Sonstige Inzision am Gehirn, Stereotaktische Entleerung sonstiger intrakranieller Flüssigkeit
01.26 ↔ Einsetzen und Ersetzen eines Katheters in die Schädelhöhle oder Hirngewebe	01.39.30 ↔ Sonstige Inzision am Gehirn, Entfernung eines intrazerebralen Fremdkörpers
01.28 ↔ Einsetzen von intrakraniellen Katheter(n) via Bohrloch(löcher)	01.39.40 ↔ Anlegen einer externen Drainage am Liquorsystem (z. B. ventrikulär, zisternal, subdural)
01.29.00 ↔ Revision ohne Ersatz von Katheter(n) aus Schädelhöhle oder Hirngewebe, n.n.bez.	01.39.41 ↔ Anlegen eines Reservoirs am Liquorsystem (z. B. ventrikulär, zisternal, subdural)
01.29.10 ↔ Stereotaktische Revision ohne Ersatz von intrazerebralen Kathetern zur intraventrikulären Infusion	01.39.42 ↔ Entfernen eines Reservoirs am Liquorsystem (z. B. ventrikulär, zisternal, subdural)
01.29.99 ↔ Revision ohne Ersatz von Katheter(n) aus Schädelhöhle oder Hirngewebe, sonstige	01.39.99 ↔ Sonstige Inzision am Gehirn, sonstige
01.31.00 ↔ Inzision an den Hirnhäuten, n.n.bez.	01.41 ↔ Operationen am Thalamus
01.31.10 ↔ Inzision an den Hirnhäuten zur Entleerung eines subduralen Hämatoms (Hygroms)	01.42 ↔ Operationen am Globus pallidum
01.31.11 ↔ Inzision an den Hirnhäuten zur Entleerung eines subduralen Emphyems	01.51.00 ↔ Exzision und Destruktion von Läsion oder Gewebe an Gehirn und Hirnhäuten, n.n.bez.
01.31.20 ↔ Inzision an den Hirnhäuten zur Drainage von subduraler und subarachnoidaler Flüssigkeit	01.51.10 ↔ Exzision von Tumorgewebe an den Hirnhäuten mit Präparation von infiltriertem Nachbargewebe
01.31.99 ↔ Inzision an den Hirnhäuten, sonstige	01.51.19 ↔ Exzision von Läsion oder Gewebe an den Hirnhäuten, sonstige
01.32.00 ↔ Lobotomie und Traktotomie, n.n.bez.	01.51.21 ↔ Exzision von hirneigenem intrazerebralen Tumorgewebe
01.32.10 ↔ Lobotomie und Traktotomie, Zingulotomie	01.51.22 ↔ Exzision von nicht hirneigenem intrazerebralen Tumorgewebe
01.32.11 ↔ Lobotomie und Traktotomie, Subpiale Transsektion	01.51.29 ↔ Exzision von Läsion oder Gewebe am Gehirn, sonstige
01.32.12 ↔ Lobotomie und Traktotomie, Multiple Lobotomien	01.51.31 ↔ Destruktion von Läsion oder Gewebe an Hirnhäuten
01.32.20 ↔ Lobotomie und Traktotomie, Stereotaktische Unterbrechung von Bahnsystemen	
01.32.99 ↔ Lobotomie und Traktotomie, sonstige	
01.39.00 ↔ Sonstige Inzision am Gehirn, n.n.bez.	



01.51.41 ↔ Destruktion von hirneigenem intrazerebralen Tumorgewebe	02.12.22 ↔ Sonstige Duraplastik mit Kranioplastik am kraniozervikalen Übergang
01.51.42 ↔ Destruktion von nicht hirneigenem intrazerebralen Tumorgewebe	02.12.31 ↔ Duraplastik an der Frontobasis mit gestieltem Lappen
01.51.49 ↔ Destruktion von Läsion oder Gewebe am Gehirn, sonstige	02.12.99 ↔ Sonstige Rekonstruktion an den Hirnhäuten, sonstige
01.52.00 ↔ Hemisphärektomie, n.n.bez.	02.13 ↔ Ligatur eines Gefässes der Hirnhäute
01.52.10 ↔ Hemisphärektomie, hirneigenes intrazerebrales Tumorgewebe	02.14 ↔ Exzision am Plexus chorioideus
01.52.11 ↔ Hemisphärektomie, nicht hirneigenes intrazerebrales Tumorgewebe	02.2 ↔ Ventrikulostomie
01.52.99 ↔ Hemisphärektomie, sonstige	02.31 ↔ Ventrikelshunt zu Strukturen in Kopf und Hals
01.53.00 ↔ Lobektomie am Gehirn, n.n.bez.	02.32 ↔ Ventrikelshunt zum Kreislaufsystem
01.53.10 ↔ Lobektomie am Gehirn, hirneigenes intrazerebrales Tumorgewebe	02.33 ↔ Ventrikelshunt zur Thoraxhöhle
01.53.11 ↔ Lobektomie am Gehirn, nicht hirneigenes intrazerebrales Tumorgewebe	02.34 ↔ Ventrikelshunt zu Bauchhöhle und Bauchorganen
01.53.99 ↔ Lobektomie am Gehirn, sonstige	02.35 ↔ Ventrikelshunt zum Harnwegssystem
01.59 ↔ Sonstige Exzision und Destruktion an Gehirn und Hirnhäuten, sonstige	02.39 ↔ Sonstige Operationen zum Einrichten einer Ventrikeldrainage
01.6X.10 ↔ Exzision und Destruktion von Tumorgewebe an der Schädelbasis	02.43 ↔ Entfernen eines Ventrikelshunts
01.6X.11 ↔ Exzision und Destruktion von Tumorgewebe an der Kalotte	02.51.00 ↔ Synangiöse, n.n.bez.
01.6X.20 ↔ Exzision und Destruktion vom sonstigem erkrankten Gewebe an der Schädelbasis	02.51.11 ↔ Encephalo-duro-arterio-synangiöse [EDAS]
01.6X.21 ↔ Exzision und Destruktion von sonstigem erkrankten Gewebe an der Kalotte	02.51.12 ↔ Encephalo-duro-synangiöse [EDS]
01.6X.22 ↔ Exzision und Destruktion von sonstigem erkrankten Gewebe an der Kalotte mit Hirnhäuten	02.51.14 ↔ Encephalo-myo-synangiöse [EMS]
02.01 ↔ Eröffnen einer Schädelnaht	02.51.15 ↔ Encephalo-galea-periost-synangiöse [EGPS]
02.02 ↔ Elevation von Frakturfragmenten vom Schädel	02.51.99 ↔ Synangiöse, sonstige
02.03 ↔ Bildung eines Schädelknochenlappens	02.91 ↔ Lösung von kortikalen Adhäsionen
02.04.00 ↔ Knochentransplantation an den Schädel, n.n.bez.	02.92 ↔ Plastische Rekonstruktion am Gehirn
02.04.10 ↔ Knochentransplantation an den Schädel, Schädeldach	02.93.30 ↔ Implantation oder Wechsel der Elektroden zur intrakraniellen Neurostimulation, n.n.bez.
02.04.99 ↔ Knochentransplantation an den Schädel, sonstige	02.93.31 ↔ Implantation oder Wechsel von temporären Mikroelektroden zur monolokulären Ableitung und Stimulation
02.05.00 ↔ Einsetzen einer Schädelknochenplatte, n.n.bez.	02.93.32 ↔ Implantation oder Wechsel von temporären Mikroelektroden zur multilokulären Ableitung und Stimulation
02.05.10 ↔ Einsetzen eines CAD-Implantats an Hirnschädel ohne Beteiligung des Gesichtsschädels, einfacher Defekt	02.93.33 ↔ Implantation oder Wechsel von permanenten Mikroelektroden zur monolokulären Ableitung und Stimulation
02.05.11 ↔ Einsetzen eines CAD-Implantats an Hirnschädel ohne Beteiligung des Gesichtsschädels, grosser oder komplexer Defekt	02.93.34 ↔ Implantation oder Wechsel von permanenten Mikroelektroden zur multilokulären Ableitung und Stimulation
02.05.20 ↔ Einsetzen eines CAD-Implantats an Hirnschädel mit Beteiligung von Orbita, Temporalregion oder frontalem Sinus, bis zu 2 Regionen	02.93.39 ↔ Implantation oder Wechsel der Elektroden zur intrakraniellen Neurostimulation, sonstige
02.05.30 ↔ Einsetzen eines CAD-Implantats an Hirnschädel mit Beteiligung multipler Regionen des Gesichtsschädels, ab 3 Regionen	02.93.40 ↔ Revision ohne Ersatz der Elektroden zur intrakraniellen Neurostimulation, n.n.bez.
02.05.41 ↔ Wiedereinsetzen einer autologen Schädelknochenplatte	02.93.41 ↔ Revision ohne Ersatz der Elektroden zur intrakraniellen Neurostimulation, stereotaktisch, permanentes Einzelelektrodensystem zur Dauerstimulation
02.05.99 ↔ Einsetzen einer Schädelknochenplatte, sonstige	02.93.42 ↔ Revision ohne Ersatz der Elektroden zur intrakraniellen Neurostimulation, stereotaktisch, permanentes Mehrelektrodensystem zur Dauerstimulation
02.06.00 ↔ Sonstige Osteoplastik am Schädel, n.n.bez.	02.93.49 ↔ Revision ohne Ersatz der Elektroden zur intrakraniellen Neurostimulation, sonstige
02.06.10 ↔ Frontoorbitale Kranioplastik zur Verlagerung	02.93.51 ↔ Entfernen der Elektroden zur intrakraniellen Neurostimulation
02.06.20 ↔ Rekonstruktion des Hirnschädels ohne Beteiligung des Gesichtsschädels, mit einfachem Implantat (Knochenzement, alloplastisches Material)	02.96 ↔ Einsetzen einer sphenoidalen Elektrode
02.06.30 ↔ Rekonstruktion von Hirn- sowie Gesichtsschädel, mit einfachem Implantat (Knochenzement, alloplastisches Material)	02.99.10 ↔ Stereotaktische Eingriffe am Liquorsystem
02.06.99 ↔ Sonstige Osteoplastik am Schädel, sonstige	02.99.11 ↔ Stereotaktische Implantation und Explantation von radioaktivem Material als selbstständiger Eingriff
02.07 ↔ Entfernen einer Schädelknochenplatte	02.99.12 ↔ Stereotaktische Implantation von Gewebe an Schädel, Gehirn und Hirnhäuten
02.11 ↔ Einfache Naht an der Dura mater des Gehirns	02.99.13 ↔ Stereotaktische Instillation von Medikamenten als selbstständiger Eingriff
02.12.00 ↔ Sonstige Rekonstruktion an den Hirnhäuten, n.n.bez.	02.99.14 ↔ Stereotaktische Implantation, Revision oder Wechsel von intrazerebralen Kathetern zur intraventrikulären Infusion
02.12.10 ↔ Sonstige Rekonstruktion an den Hirnhäuten ohne Kranioplastik	02.99.20 ↔ Umwandlung eines Liquorshunts (oder Hirnwasserableitung) in eine Mehrfachableitung
02.12.20 ↔ Sonstige Rekonstruktion an den Hirnhäuten mit Kranioplastik	02.99.29 ↔ Sonstige Revision und Entfernung von Liquorableitungen
02.12.21 ↔ Sonstige Duraplastik mit Kranioplastik an der Konvexität	

02.99.30 ↔	Implantation oder Wechsel einer intrakraniellen Messsonde	16.52.99 ↔	Exenteration der Orbita mit therapeutischem Entfernen von Orbitaknochen, sonstige
02.99.31 ↔	Revision ohne Ersatz einer intrakraniellen Messsonde	16.59.00 ↔	Sonstige Exenteration der Orbita, n.n.bez.
02.99.40 ↔	Implantation oder Wechsel einer Neuroprothese	16.59.10 ↔	Sonstige Exenteration der Orbita, mit Erhalt der Lidhaut
02.99.41 ↔	Revision ohne Ersatz einer Neuroprothese	16.59.11 ↔	Sonstige Exenteration der Orbita, ohne Erhalt der Lidhaut
02.99.50 ↔	Implantation und Entfernung eines Katheter-Ballon-Systems zur intrazerebralen Brachytherapie	16.59.99 ↔	Sonstige Exenteration der Orbita, sonstige
02.99.90 ↔	Sonstige stereotaktische Operationen an Schädel, Gehirn und Hirnhäuten	16.63 ↔	Revision einer E nukleationstasche mit Transplantat
04.01.00 ↔	Exzision eines Akustikusneurinoms, n.n.bez.	16.64 ↔	Sonstige Revision einer E nukleationstasche
04.01.10 ↔	Exzision eines Akustikusneurinoms durch Kraniotomie	16.66 ↔	Sonstige Revision einer Exenterationshöhle
04.01.11 ↔	Exzision eines Akustikusneurinoms, translabrynthärer Zugang	18.71.00 ↔	Ohrmuschelaufbau, n.n.bez.
04.01.99 ↔	Exzision eines Akustikusneurinoms, sonstige	18.71.10 ↔	Ohrmuschelaufbau, partiell, n.n.bez.
04.41 ↔	Dekompression an der Wurzel des N. trigeminus	18.71.11 ↔	Ohrmuschelaufbau, partiell mit Gewebeexpander
07.51 ↔	Exploration im Gebiet des Corpus pineale	18.71.12 ↔	Ohrmuschelaufbau, partiell mit Galealappen
07.52 ↔	Inzision am Corpus pineale	18.71.13 ↔	Ohrmuschelaufbau, partiell mit Knorpeltransplantat
07.53 ↔	Partielle Exzision des Corpus pineale	18.71.14 ↔	Ohrmuschelaufbau, partiell mit mikrovaskulärem Lappen
07.54 ↔	Totale Exzision des Corpus pineale	18.71.19 ↔	Ohrmuschelaufbau, partiell, sonstige
07.59 ↔	Operationen am Corpus pineale, sonstige	18.71.20 ↔	Ohrmuschelaufbau, total, n.n.bez.
07.61 ↔	Partielle Exzision der Hypophyse, transfrontaler Zugang	18.71.21 ↔	Ohrmuschelaufbau, total mit Gewebeexpander
07.62 ↔	Partielle Exzision an der Hypophyse, transsphenoidaler Zugang	18.71.22 ↔	Ohrmuschelaufbau, total mit Galealappen
07.63 ↔	Partielle Exzision an der Hypophyse, nicht näher bezeichneter Zugang	18.71.23 ↔	Ohrmuschelaufbau, total mit Knorpeltransplantat
07.64 ↔	Totale Exzision der Hypophyse, transfrontaler Zugang	18.71.24 ↔	Ohrmuschelaufbau, total mit mikrovaskulärem Lappen
07.65 ↔	Totale Exzision der Hypophyse, transsphenoidaler Zugang	18.71.29 ↔	Ohrmuschelaufbau, total, sonstige
07.68 ↔	Totale Exzision der Hypophyse, anderer näher bezeichneter Zugang	18.71.30 ↔	Implantation von alloplastischen Materialien beim Aufbau einer Ohrmuschel
07.69 ↔	Totale Exzision der Hypophyse, nicht näher bezeichneter Zugang	18.71.99 ↔	Ohrmuschelaufbau, sonstige
07.71 ↔	Exploration der Fossa hypophysialis	25.2X.00 ↔	Partielle Glossektomie, n.n.bez.
07.72 ↔	Inzision an der Hypophyse	25.2X.09 ↔	Partielle Glossektomie, sonstige
07.79 ↔	Sonstige Operation an der Hypophyse, sonstige	25.2X.10 ↔	Partielle Glossektomie, transoraler Zugang, n.n.bez.
07.80 ↔	Thymektomie, n.n.bez.	25.2X.11 ↔	Partielle Glossektomie, transoraler Zugang, ohne Rekonstruktion
07.81 ↔	Sonstige partielle Exzision am Thymus	25.2X.12 ↔	Partielle Glossektomie, transoraler Zugang, Rekonstruktion mit lokaler Schleimhaut
07.82 ↔	Sonstige totale Exzision des Thymus	25.2X.13 ↔	Partielle Glossektomie, transoraler Zugang, Rekonstruktion mit myokutanem Lappen
07.83 ↔	Thorakoskopische partielle Exzision am Thymus	25.2X.14 ↔	Partielle Glossektomie, transoraler Zugang, Rekonstruktion mit freiem mikrovaskulär-anastomosierten Transplantat
07.84 ↔	Thorakoskopische totale Exzision des Thymus	25.2X.19 ↔	Partielle Glossektomie, transoraler Zugang, mit sonstiger Rekonstruktion
07.91 ↔	Exploration im Gebiet des Thymus	25.2X.20 ↔	Partielle Glossektomie, transmandibulärer Zugang, n.n.bez.
07.92 ↔	Sonstige Inzision am Thymus	25.2X.21 ↔	Partielle Glossektomie, transmandibulärer Zugang, ohne Rekonstruktion
07.93 ↔	Plastische Rekonstruktion am Thymus	25.2X.22 ↔	Partielle Glossektomie, transmandibulärer Zugang, Rekonstruktion mit lokaler Schleimhaut
07.95 ↔	Thorakoskopische Inzision am Thymus	25.2X.23 ↔	Partielle Glossektomie, transmandibulärer Zugang, Rekonstruktion mit myokutanem Lappen
07.98 ↔	Sonstige und nicht näher bezeichnete thorakoskopische Operationen am Thymus	25.2X.24 ↔	Partielle Glossektomie, transmandibulärer Zugang, Rekonstruktion mit freiem mikrovaskulär-anastomosierten Transplantat
07.99 ↔	Sonstige und nicht näher bezeichnete Operationen am Thymus	25.2X.29 ↔	Partielle Glossektomie, transmandibulärer Zugang, mit sonstiger Rekonstruktion
16.01 ↔	Orbitotomie mit Knochenlappen	25.2X.30 ↔	Pelviglossektomie, transoraler Zugang, n.n.bez.
16.02 ↔	Orbitotomie mit Einsetzen eines orbitalen Implantats	25.2X.31 ↔	Pelviglossektomie, transoraler Zugang, ohne Rekonstruktion
16.09 ↔	Orbitotomie, sonstige	25.2X.32 ↔	Pelviglossektomie, transoraler Zugang, Rekonstruktion mit lokaler Schleimhaut
16.51.00 ↔	Exenteration der Orbita mit Entfernen benachbarter Strukturen, n.n.bez.	25.2X.33 ↔	Pelviglossektomie, transoraler Zugang, Rekonstruktion mit myokutanem Lappen
16.51.10 ↔	Exenteration der Orbita mit Entfernen benachbarter Strukturen, mit Erhalt der Lidhaut	25.2X.34 ↔	Pelviglossektomie, transoraler Zugang, Rekonstruktion mit freiem mikrovaskulär-anastomosierten Transplantat
16.51.11 ↔	Exenteration der Orbita mit Entfernen benachbarter Strukturen, ohne Erhalt der Lidhaut	25.2X.39 ↔	Pelviglossektomie, transoraler Zugang, mit sonstiger Rekonstruktion
16.51.99 ↔	Exenteration der Orbita mit Entfernen benachbarter Strukturen, sonstige	25.2X.40 ↔	Pelviglossektomie, transmandibulärer Zugang, n.n.bez.
16.52.00 ↔	Exenteration der Orbita mit therapeutischem Entfernen von Orbitaknochen, n.n.bez.		
16.52.10 ↔	Exenteration der Orbita mit therapeutischem Entfernen von Orbitaknochen, mit Erhalt der Lidhaut		
16.52.11 ↔	Exenteration der Orbita mit therapeutischem Entfernen von Orbitaknochen, ohne Erhalt der Lidhaut		

25.2X.41 ↔ Pelviglossektomie, transmandibulärer Zugang, ohne Rekonstruktion	25.3X.44 ↔ Vollständige Pelviglossektomie, transmandibulärer Zugang, Rekonstruktion mit freiem mikrovaskulär-anastomosierten Transplantat
25.2X.42 ↔ Pelviglossektomie, transmandibulärer Zugang, Rekonstruktion mit lokaler Schleimhaut	25.3X.49 ↔ Vollständige Pelviglossektomie, transmandibulärer Zugang, mit sonstiger Rekonstruktion
25.2X.43 ↔ Pelviglossektomie, transmandibulärer Zugang, Rekonstruktion mit myokutanem Lappen	25.3X.50 ↔ Vollständige Pelviglossomandibulektomie, n.n.bez.
25.2X.44 ↔ Pelviglossektomie, transmandibulärer Zugang, Rekonstruktion mit freiem mikrovaskulär-anastomosierten Transplantat	25.3X.51 ↔ Vollständige Pelviglossomandibulektomie, ohne Rekonstruktion
25.2X.49 ↔ Pelviglossektomie, transmandibulärer Zugang, mit sonstiger Rekonstruktion	25.3X.52 ↔ Vollständige Pelviglossomandibulektomie, Rekonstruktion mit lokaler Schleimhaut
25.2X.50 ↔ Pelviglossomandibulektomie, n.n.bez.	25.3X.53 ↔ Vollständige Pelviglossomandibulektomie, Rekonstruktion mit myokutanem Lappen
25.2X.51 ↔ Pelviglossomandibulektomie, ohne Rekonstruktion	25.3X.54 ↔ Vollständige Pelviglossomandibulektomie, Rekonstruktion mit freiem mikrovaskulär-anastomosierten Transplantat
25.2X.52 ↔ Pelviglossomandibulektomie, Rekonstruktion mit lokaler Schleimhaut	25.3X.59 ↔ Vollständige Pelviglossomandibulektomie, mit sonstiger Rekonstruktion
25.2X.53 ↔ Pelviglossomandibulektomie, Rekonstruktion mit myokutanem Lappen	25.4X.00 ↔ Radikale Glossektomie, n.n.bez.
25.2X.54 ↔ Pelviglossomandibulektomie, Rekonstruktion mit freiem mikrovaskulär-anastomosierten Transplantat	25.4X.10 ↔ Radikale Glossektomie, transoraler Zugang, n.n.bez.
25.2X.59 ↔ Pelviglossomandibulektomie, mit sonstiger Rekonstruktion	25.4X.11 ↔ Radikale Glossektomie, transoraler Zugang, ohne Rekonstruktion
25.3X.00 ↔ Vollständige Glossektomie, n.n.bez.	25.4X.12 ↔ Radikale Glossektomie, transoraler Zugang, Rekonstruktion mit lokaler Schleimhaut
25.3X.09 ↔ Vollständige Glossektomie, sonstige	25.4X.13 ↔ Radikale Glossektomie, transoraler Zugang, Rekonstruktion mit myokutanem Lappen
25.3X.10 ↔ Vollständige Glossektomie, transoraler Zugang, n.n.bez.	25.4X.14 ↔ Radikale Glossektomie, transoraler Zugang, Rekonstruktion mit freiem mikrovaskulär-anastomosierten Transplantat
25.3X.11 ↔ Vollständige Glossektomie, transoraler Zugang, ohne Rekonstruktion	25.4X.19 ↔ Radikale Glossektomie, transoraler Zugang, mit sonstiger Rekonstruktion
25.3X.12 ↔ Vollständige Glossektomie, transoraler Zugang, Rekonstruktion mit lokaler Schleimhaut	25.4X.20 ↔ Radikale Glossektomie, transmandibulärer Zugang, n.n.bez.
25.3X.13 ↔ Vollständige Glossektomie, transoraler Zugang, Rekonstruktion mit myokutanem Lappen	25.4X.21 ↔ Radikale Glossektomie, transmandibulärer Zugang, ohne Rekonstruktion
25.3X.14 ↔ Vollständige Glossektomie, transoraler Zugang, Rekonstruktion mit freiem mikrovaskulär-anastomosierten Transplantat	25.4X.22 ↔ Radikale Glossektomie, transmandibulärer Zugang, Rekonstruktion mit lokaler Schleimhaut
25.3X.19 ↔ Vollständige Glossektomie, transoraler Zugang, mit sonstiger Rekonstruktion	25.4X.23 ↔ Radikale Glossektomie, transmandibulärer Zugang, Rekonstruktion mit myokutanem Lappen
25.3X.20 ↔ Vollständige Glossektomie, transmandibulärer Zugang, n.n.bez.	25.4X.24 ↔ Radikale Glossektomie, transmandibulärer Zugang, Rekonstruktion mit freiem mikrovaskulär-anastomosierten Transplantat
25.3X.21 ↔ Vollständige Glossektomie, transmandibulärer Zugang, ohne Rekonstruktion	25.4X.29 ↔ Radikale Glossektomie, transmandibulärer Zugang, mit sonstiger Rekonstruktion
25.3X.22 ↔ Vollständige Glossektomie, transmandibulärer Zugang, Rekonstruktion mit lokaler Schleimhaut	25.4X.30 ↔ Radikale Pelviglossektomie, transoraler Zugang, n.n.bez.
25.3X.23 ↔ Vollständige Glossektomie, transmandibulärer Zugang, Rekonstruktion mit myokutanem Lappen	25.4X.31 ↔ Radikale Pelviglossektomie, transoraler Zugang, ohne Rekonstruktion
25.3X.24 ↔ Vollständige Glossektomie, transmandibulärer Zugang, Rekonstruktion mit freiem mikrovaskulär-anastomosierten Transplantat	25.4X.32 ↔ Radikale Pelviglossektomie, transoraler Zugang, Rekonstruktion mit lokaler Schleimhaut
25.3X.29 ↔ Vollständige Glossektomie, transmandibulärer Zugang, mit sonstiger Rekonstruktion	25.4X.33 ↔ Radikale Pelviglossektomie, transoraler Zugang, Rekonstruktion mit myokutanem Lappen
25.3X.30 ↔ Vollständige Pelviglossektomie, transoraler Zugang, n.n.bez.	25.4X.34 ↔ Radikale Pelviglossektomie, transoraler Zugang, Rekonstruktion mit freiem mikrovaskulär-anastomosierten Transplantat
25.3X.31 ↔ Vollständige Pelviglossektomie, transoraler Zugang, ohne Rekonstruktion	25.4X.39 ↔ Radikale Pelviglossektomie, transoraler Zugang, mit sonstiger Rekonstruktion
25.3X.32 ↔ Vollständige Pelviglossektomie, transoraler Zugang, Rekonstruktion mit lokaler Schleimhaut	25.4X.40 ↔ Radikale Pelviglossektomie, transmandibulärer Zugang, n.n.bez.
25.3X.33 ↔ Vollständige Pelviglossektomie, transoraler Zugang, Rekonstruktion mit myokutanem Lappen	25.4X.41 ↔ Radikale Pelviglossektomie, transmandibulärer Zugang, ohne Rekonstruktion
25.3X.34 ↔ Vollständige Pelviglossektomie, transoraler Zugang, Rekonstruktion mit freiem mikrovaskulär-anastomosierten Transplantat	25.4X.42 ↔ Radikale Pelviglossektomie, transmandibulärer Zugang, Rekonstruktion mit lokaler Schleimhaut
25.3X.39 ↔ Vollständige Pelviglossektomie, transoraler Zugang, mit sonstiger Rekonstruktion	25.4X.43 ↔ Radikale Pelviglossektomie, transmandibulärer Zugang, Rekonstruktion mit myokutanem Lappen
25.3X.40 ↔ Vollständige Pelviglossektomie, transmandibulärer Zugang, n.n.bez.	25.4X.44 ↔ Radikale Pelviglossektomie, transmandibulärer Zugang, Rekonstruktion mit freiem mikrovaskulär-anastomosierten Transplantat
25.3X.41 ↔ Vollständige Pelviglossektomie, transmandibulärer Zugang, ohne Rekonstruktion	25.4X.49 ↔ Radikale Pelviglossektomie, transmandibulärer Zugang, mit sonstiger Rekonstruktion
25.3X.42 ↔ Vollständige Pelviglossektomie, transmandibulärer Zugang, Rekonstruktion mit lokaler Schleimhaut	25.4X.50 ↔ Radikale Pelviglossomandibulektomie, n.n.bez.
25.3X.43 ↔ Vollständige Pelviglossektomie, transmandibulärer Zugang, Rekonstruktion mit myokutanem Lappen	

25.4X.51 ↔	Radikale Pelviglossomandibulektomie, ohne Rekonstruktion	32.31.13 ↔	Anatomische Segmentresektion der Lunge, thorakoskopisch, mit angioplastischer Erweiterung
25.4X.52 ↔	Radikale Pelviglossomandibulektomie, Rekonstruktion mit lokaler Schleimhaut	32.31.14 ↔	Anatomische Segmentresektion der Lunge, thorakoskopisch, mit bronchoplastischer sowie mit angioplastischer Erweiterung
25.4X.53 ↔	Radikale Pelviglossomandibulektomie, Rekonstruktion mit myokutanem Lappen	32.32.11 ↔	Anatomische Segmentresektion der Lunge, offen chirurgisch, ohne bronchoplastische sowie ohne angioplastische Erweiterung
25.4X.54 ↔	Radikale Pelviglossomandibulektomie, Rekonstruktion mit freiem mikrovaskulär- anastomosierten Transplantat	32.32.12 ↔	Anatomische Segmentresektion der Lunge, offen chirurgisch, mit bronchoplastischer Erweiterung
25.4X.59 ↔	Radikale Pelviglossomandibulektomie, mit sonstiger Rekonstruktion	32.32.13 ↔	Anatomische Segmentresektion der Lunge, offen chirurgisch, mit angioplastischer Erweiterung
25.4X.99 ↔	Radikale Glossektomie, sonstige	32.32.14 ↔	Anatomische Segmentresektion der Lunge, offen chirurgisch, mit bronchoplastischer sowie mit angioplastischer Erweiterung
29.31 ↔	Krikopharyngeale Myotomie	32.39 ↔	Sonstige und nicht näher bezeichnete anatomische Segmentresektion der Lunge
29.32.00 ↔	Pharyngeale Divertikulektomie, n.n.bez.	32.40 ↔	Lobektomie an der Lunge, n.n.bez.
29.32.10 ↔	Endoskopisches Divertikuloomie eines Zenker- Divertikels	32.41.15 ↔	Lobektomie an der Lunge, thorakoskopisch, ohne bronchoplastische sowie ohne angioplastische Erweiterung
29.32.11 ↔	Divertikulektomie eines Zenker-Divertikels	32.41.16 ↔	Lobektomie an der Lunge, thorakoskopisch, mit bronchoplastischer Erweiterung
29.32.99 ↔	Pharyngeale Divertikulektomie, sonstige	32.41.17 ↔	Lobektomie an der Lunge, thorakoskopisch, mit angioplastischer Erweiterung
29.33.00 ↔	(Partielle) Pharyngektomie, n.n.bez.	32.41.18 ↔	Lobektomie an der Lunge, thorakoskopisch, mit bronchoplastischer sowie mit angioplastischer Erweiterung
29.33.10 ↔	Partielle Pharyngektomie, ohne Rekonstruktion	32.42.15 ↔	Lobektomie an der Lunge, offen chirurgisch, ohne bronchoplastische sowie ohne angioplastische Erweiterung
29.33.11 ↔	Partielle Pharyngektomie, Rekonstruktion mit gestieltem regionalen oder Fernlappen	32.42.16 ↔	Lobektomie an der Lunge, offen chirurgisch, mit bronchoplastischer Erweiterung
29.33.12 ↔	Partielle Pharyngektomie, Rekonstruktion mit freiem mikrovaskulär-anastomosierten Transplantat	32.42.17 ↔	Lobektomie an der Lunge, offen chirurgisch, mit angioplastischer Erweiterung
29.33.20 ↔	Totale Pharyngektomie, Rekonstruktion mit gestieltem regionalen oder Fernlappen	32.42.18 ↔	Lobektomie an der Lunge, offen chirurgisch, mit bronchoplastischer sowie mit angioplastischer Erweiterung
29.33.21 ↔	Totale Pharyngektomie, Rekonstruktion mit freiem mikrovaskulär-anastomosierten Transplantat, freiem Darmtransplantat oder Magenhochzug	32.43.11 ↔	Lobektomie an der Lunge, erweitert, thorakoskopisch, ohne bronchoplastische sowie ohne angioplastische Erweiterung
29.33.99 ↔	(Partielle) Pharyngektomie, sonstige	32.43.12 ↔	Lobektomie an der Lunge, erweitert, thorakoskopisch, mit bronchoplastischer Erweiterung
29.39 ↔	Exzision oder Destruktion von Läsion oder Gewebe am Pharynx, sonstige	32.43.13 ↔	Lobektomie an der Lunge, erweitert, thorakoskopisch, mit angioplastischer Erweiterung
29.4X.10 ↔	Plastische Rekonstruktion am Pharynx, mit lokaler Schleimhaut oder freiem Hautlappen	32.43.14 ↔	Lobektomie an der Lunge, erweitert, thorakoskopisch, mit bronchoplastischer sowie mit angioplastischer Erweiterung
29.4X.11 ↔	Plastische Rekonstruktion am Pharynx, mit gestieltem myokutanen Lappen	32.43.21 ↔	Lobektomie an der Lunge, erweitert, offen chirurgisch, ohne bronchoplastische sowie ohne angioplastische Erweiterung
29.4X.12 ↔	Plastische Rekonstruktion am Pharynx, mit mikrovaskulär anastomosiertem Transplantat, Darmtransplantat oder Magenhochzug	32.43.22 ↔	Lobektomie an der Lunge, erweitert, offen chirurgisch, mit bronchoplastischer Erweiterung
29.4X.99 ↔	Plastische Rekonstruktion am Pharynx, sonstige	32.43.23 ↔	Lobektomie an der Lunge, erweitert, offen chirurgisch, mit angioplastischer Erweiterung
29.99 ↔	Sonstige Operationen am Pharynx, sonstige	32.43.24 ↔	Lobektomie an der Lunge, erweitert, offen chirurgisch, mit bronchoplastischer sowie mit angioplastischer Erweiterung
31.73 ↔	Verschluss einer anderen trachealen Fistel	32.44.11 ↔	Bilobektomie an der Lunge, thorakoskopisch, ohne bronchoplastische sowie ohne angioplastische Erweiterung
32.09.00 ↔	Sonstige lokale Exzision oder Destruktion von Läsion oder Gewebe an einem Bronchus, n.n.bez.	32.44.12 ↔	Bilobektomie an der Lunge, thorakoskopisch, mit bronchoplastischer Erweiterung
32.09.10 ↔	Sonstige lokale Exzision oder Destruktion von Läsion oder Gewebe an einem Bronchus, durch Thorakotomie	32.44.13 ↔	Bilobektomie an der Lunge, thorakoskopisch, mit angioplastischer Erweiterung
32.09.20 ↔	Sonstige lokale Exzision oder Destruktion von Läsion oder Gewebe an einem Bronchus, durch Thorakoskopie	32.44.14 ↔	Bilobektomie an der Lunge, thorakoskopisch, mit bronchoplastischer sowie mit angioplastischer Erweiterung
32.09.99 ↔	Sonstige lokale Exzision oder Destruktion von Läsion oder Gewebe an einem Bronchus, sonstige		
32.1X.10 ↔	Sonstige Exzision an einem Bronchus, Bifurkationsresektion		
32.1X.20 ↔	Sonstige Exzision an einem Bronchus, Revision einer Bronchusstumpfsuffizienz		
32.21 ↔	Plikatur einer Emphyseblase		
32.22 ↔	Chirurgische Lungenvolumenreduktion		
32.2A.09 ↔	Lokale Exzision und Destruktion von Läsion oder Gewebe an der Lunge, sonstige		
32.2A.11 ↔	Lokale Exzision und Destruktion von Läsion oder Gewebe an der Lunge, offen chirurgisch		
32.2A.12 ↔	Lokale Exzision und Destruktion von Läsion oder Gewebe an der Lunge, thorakoskopisch		
32.31.11 ↔	Anatomische Segmentresektion der Lunge, thorakoskopisch, ohne bronchoplastische sowie ohne angioplastische Erweiterung		
32.31.12 ↔	Anatomische Segmentresektion der Lunge, thorakoskopisch, mit bronchoplastischer Erweiterung		

32.44.21 ↔ Bilobektomie an der Lunge, offen chirurgisch, ohne bronchoplastische sowie ohne angioplastische Erweiterung	34.3X.27 ↔ Resektion von Läsion oder Gewebe des Mediastinums, mit Perikardteilresektion sowie Gefässersatz
32.44.22 ↔ Bilobektomie an der Lunge, offen chirurgisch, mit bronchoplastischer Erweiterung	34.3X.28 ↔ Resektion von Läsion oder Gewebe des Mediastinums, mit Lungen- sowie Perikardteilresektion sowie Gefässersatz
32.44.23 ↔ Bilobektomie an der Lunge, offen chirurgisch, mit angioplastischer Erweiterung	34.3X.29 ↔ Resektion von Läsion oder Gewebe des Mediastinums, sonstige
32.44.24 ↔ Bilobektomie an der Lunge, offen chirurgisch, mit bronchoplastischer sowie mit angioplastischer Erweiterung	34.3X.30 ↔ Destruktion von Läsion oder Gewebe des Mediastinums
32.49 ↔ Lobektomie an der Lunge, sonstige	34.3X.99 ↔ Exzision oder Destruktion von Läsion oder Gewebe des Mediastinums, sonstige
32.50.11 ↔ Pneumonektomie, thorakoskopisch, ohne bronchoplastische sowie ohne angioplastische Erweiterung	34.4X.10 ↔ Exzision einer Läsion an der Brustwand
32.50.12 ↔ Pneumonektomie, thorakoskopisch, mit bronchoplastischer Erweiterung	34.4X.21 ↔ Teilresektion einer Läsion an der Brustwand, ohne Rekonstruktion
32.50.13 ↔ Pneumonektomie, thorakoskopisch, mit angioplastischer Erweiterung	34.4X.22 ↔ Teilresektion einer Läsion an der Brustwand, mit Rekonstruktion
32.50.14 ↔ Pneumonektomie, thorakoskopisch, mit bronchoplastischer sowie mit angioplastischer Erweiterung	34.4X.31 ↔ Resektion einer Läsion an der Brustwand, komplette Resektion des Sternums, ohne Rekonstruktion
32.51.15 ↔ Pneumonektomie, offen chirurgisch, ohne bronchoplastische sowie ohne angioplastische Erweiterung	34.4X.32 ↔ Resektion einer Läsion an der Brustwand, komplette Resektion des Sternums, mit Rekonstruktion
32.51.16 ↔ Pneumonektomie, offen chirurgisch, mit bronchoplastischer Erweiterung	34.51.00 ↔ Pleurektomie und Dekortikation der Lunge, offen chirurgisch, n.n.bez.
32.51.17 ↔ Pneumonektomie, offen chirurgisch, mit angioplastischer Erweiterung	34.51.11 ↔ Radikale Pleurektomie und Dekortikation der Lunge und Brustwand ohne Perikard- oder Zwerchfellresektion, offen chirurgisch
32.51.18 ↔ Pneumonektomie, offen chirurgisch, mit bronchoplastischer sowie mit angioplastischer Erweiterung	34.51.12 ↔ Radikale Pleurektomie und Dekortikation der Lunge und Brustwand mit Perikardresektion, offen chirurgisch
32.52.11 ↔ Pneumonektomie, erweitert, offen chirurgisch, ohne bronchoplastische sowie ohne angioplastische Erweiterung	34.51.13 ↔ Radikale Pleurektomie und Dekortikation der Lunge und Brustwand mit Zwerchfellresektion, offen chirurgisch
32.52.12 ↔ Pneumonektomie, erweitert, offen chirurgisch, mit bronchoplastischer Erweiterung	34.51.14 ↔ Radikale Pleurektomie und Dekortikation der Lunge und Brustwand mit Perikard- sowie Zwerchfellresektion, offen chirurgisch
32.52.13 ↔ Pneumonektomie, erweitert, offen chirurgisch, mit angioplastischer Erweiterung	34.51.15 ↔ Partielle Pleurektomie und Dekortikation, offen chirurgisch
32.52.14 ↔ Pneumonektomie, erweitert, offen chirurgisch, mit bronchoplastischer sowie mit angioplastischer Erweiterung	34.51.16 ↔ Subtotale Pleurektomie und Dekortikation, offen chirurgisch
32.59 ↔ Pneumonektomie, n.n.bez. und sonstige	34.51.99 ↔ Pleurektomie und Dekortikation der Lunge, offen chirurgisch, sonstige
32.6 ↔ Radikale Dissektion von Thoraxstrukturen	34.52.00 ↔ Pleurektomie und Dekortikation der Lunge, thorakoskopisch, n.n.bez.
33.20 ↔ Thorakoskopische Lungenbiopsie	34.52.11 ↔ Radikale Pleurektomie und Dekortikation der Lunge und Brustwand ohne Perikard- oder Zwerchfellresektion, thorakoskopisch
33.34.10 ↔ Thorakoplastik, partiell	34.52.12 ↔ Radikale Pleurektomie und Dekortikation der Lunge und Brustwand mit Perikardresektion, thorakoskopisch
33.34.20 ↔ Thorakoplastik, komplett	34.52.13 ↔ Radikale Pleurektomie und Dekortikation der Lunge und Brustwand mit Zwerchfellresektion, thorakoskopisch
33.34.99 ↔ Thorakoplastik, sonstige	34.52.14 ↔ Radikale Pleurektomie und Dekortikation der Lunge und Brustwand mit Perikard- sowie Zwerchfellresektion, thorakoskopisch
33.39 ↔ Chirurgischer Lungenkollaps, sonstige	34.52.15 ↔ Partielle Pleurektomie und Dekortikation, thorakoskopisch
33.41 ↔ Naht eines Bronchusrisses	34.52.16 ↔ Subtotale Pleurektomie und Dekortikation, thorakoskopisch
33.42 ↔ Verschluss einer Bronchusfistel	34.52.99 ↔ Pleurektomie und Dekortikation der Lunge, thorakoskopisch, sonstige
33.43 ↔ Verschluss einer Lungenverletzung	34.59.10 ↔ Sonstige Exzision an der Pleura, thorakoskopische Pleurektomie
33.92 ↔ Ligatur eines Bronchus	34.59.20 ↔ Sonstige Exzision an der Pleura, offen chirurgische Pleurektomie
34.02 ↔ Probethorakotomie	34.6X.11 ↔ Pleurodese, offen chirurgisch, ohne Dekortikation
34.03 ↔ Wiedereröffnung einer Thorakotomie	34.6X.12 ↔ Pleurodese, offen chirurgisch, mit Dekortikation
34.3X.10 ↔ Exzision von Läsion oder Gewebe des Mediastinums	34.6X.13 ↔ Pleurodese, offen chirurgisch, durch Poudrage
34.3X.21 ↔ Resektion von Läsion oder Gewebe des Mediastinums, ohne Resektion an mediastinalen Organen	34.6X.19 ↔ Pleurodese, offen chirurgisch, sonstige
34.3X.22 ↔ Resektion von Läsion oder Gewebe des Mediastinums, mit Lungenresektion oder Brustwandteilresektion	34.6X.21 ↔ Pleurodese, thorakoskopisch, ohne Dekortikation
34.3X.23 ↔ Resektion von Läsion oder Gewebe des Mediastinums, mit Perikardteilresektion	34.6X.22 ↔ Pleurodese, thorakoskopisch, mit Dekortikation
34.3X.24 ↔ Resektion von Läsion oder Gewebe des Mediastinums, mit prothetischem Gefässersatz	
34.3X.25 ↔ Resektion von Läsion oder Gewebe des Mediastinums, mit Lungenresektion sowie Gefässersatz	
34.3X.26 ↔ Resektion von Läsion oder Gewebe des Mediastinums, mit Lungenresektion sowie Perikardteilresektion	

34.6X.23 ↔	Pleurodese, thorakoskopisch, durch Poudrage	35.70 ↔	Sonstige nicht näher bezeichnete Korrektur von nicht näher bezeichneten Herzseptumdefekten
34.6X.29 ↔	Pleurodese, thorakoskopisch, sonstige	35.71 ↔	Sonstige nicht näher bezeichnete Korrektur eines Vorhofseptumdefekts
34.6X.99 ↔	Pleurodese, sonstige	35.72.00 ↔	Korrektur eines Ventrikelseptumdefekts, n.n.bez.
34.71 ↔	Naht einer Brustwandverletzung	35.72.10 ↔	Verschluss eines erworbenen Ventrikelseptumdefekts
34.72 ↔	Verschluss einer Thorakostomie	35.72.99 ↔	Korrektur eines Ventrikelseptumdefekts, sonstige
34.73 ↔	Verschluss anderer Thoraxfisteln	35.73 ↔	Sonstige und nicht näher bezeichnete Korrektur von Endokardkissendefekten (AV-Kanal)
34.74 ↔	Korrektur einer Brustwanddeformität	35.81 ↔	Totalkorrektur einer Fallot-Tetralogie
34.75 ↔	Sekundärer Verschluss einer Thorakotomie und Sternotomie	35.82 ↔	Totalkorrektur von total falsch mündenden Pulmonalvenen
34.76 ↔	Plastische Rekonstruktion zur Stabilisierung der Brustwand, offen chirurgisch	35.83 ↔	Totale Rekonstruktion des Truncus arteriosus
34.77 ↔	Knochen transplantation und Knochen transposition an der Brustwand	35.84 ↔	Totalkorrektur der Transposition der grossen Gefässe, nicht andernorts klassifiziert
34.79 ↔	Plastische Rekonstruktion an der Brustwand, sonstige	35.85 ↔	Norwood-Typ-I-Operation
34.81 ↔	Exzision von Läsion oder Gewebe am Zwerchfell	35.91 ↔	Interatriale Transposition des venösen Rückflusses
34.82 ↔	Naht eines Zwerchfellrisses	35.92 ↔	Erzeugen eines Conduits zwischen rechtem Ventrikel und Pulmonalarterie
34.83 ↔	Verschluss einer Zwerchfellfistel	35.93 ↔	Erzeugen eines Conduits zwischen linkem Ventrikel und Aorta
34.84 ↔	Sonstige plastische Rekonstruktion am Zwerchfell	35.94 ↔	Erzeugen eines Conduits zwischen Vorhof und Pulmonalarterie
35.31 ↔	Papillarmuskeloperation	35.95 ↔	Revision einer Korrekturoperation am Herzen
35.32 ↔	Sehnenfaden-Operation	35.98.10 ↔	Perkutan-transluminale Verschluss eines Vorhofseptumdefekts, n.n.bez.
35.34 ↔	Infundibulektomie	35.98.19 ↔	Perkutan-transluminale Verschluss eines Vorhofseptumdefekts, sonstige
35.35.00 ↔	Operationen an den Trabeculae carneae cordis, n.n.bez.	35.98.30 ↔	Perkutan-transluminale Verschluss eines Ventrikelseptumdefekts
35.35.09 ↔	Operationen an den Trabeculae carneae cordis, sonstige	35.98.99 ↔	Sonstige Operationen an Herzsepten, sonstige
35.35.10 ↔	Subvalvuläre fibröse oder muskuläre Resektion an der Aortenklappe	35.A1.11 ↔	Valvulotomie an der Aortenklappe über vollständige Sternotomie
35.36.00 ↔	Supravalvuläre Resektion, Herzklappe, n.n.bez.	35.A1.12 ↔	Valvulotomie an der Aortenklappe über minimalinvasive Thorakotomie (partielle obere Sternotomie, laterale Thorakotomie)
35.36.09 ↔	Supravalvuläre Resektion, Herzklappe, sonstige	35.A2.11 ↔	Valvulotomie an der Mitralklappe über vollständige Sternotomie
35.36.11 ↔	Supravalvuläre Resektion, Aortenklappe	35.A2.12 ↔	Valvulotomie an der Mitralklappe über minimalinvasive Thorakotomie (partielle obere Sternotomie, laterale Thorakotomie)
35.36.21 ↔	Supravalvuläre Resektion, Pulmonalklappe	35.A3.11 ↔	Valvulotomie an der Pulmonalklappe über vollständige Sternotomie
35.41.00 ↔	Vergrösserung eines bestehenden Vorhofseptumdefekts, n.n.bez.	35.A3.12 ↔	Valvulotomie an der Pulmonalklappe über minimalinvasive Thorakotomie (partielle obere Sternotomie, laterale Thorakotomie)
35.41.10 ↔	Vergrösserung eines bestehenden Vorhofseptumdefekts, offen chirurgisch	35.A4.11 ↔	Valvulotomie an der Trikuspidalklappe über vollständige Sternotomie
35.41.20 ↔	Vergrösserung eines bestehenden Vorhofseptumdefekts, perkutan-transluminale	35.A4.12 ↔	Valvulotomie an der Trikuspidalklappe über minimalinvasive Thorakotomie (partielle obere Sternotomie, laterale Thorakotomie)
35.41.99 ↔	Vergrösserung eines bestehenden Vorhofseptumdefekts, sonstige	35.C1.11 ↔	Taschenrekonstruktion der Aortenklappe über vollständige Sternotomie
35.42.00 ↔	Bildung von Herzseptumdefekten, n.n.bez.	35.C1.12 ↔	Taschenrekonstruktion der Aortenklappe über minimalinvasive Thorakotomie (partielle obere Sternotomie, laterale Thorakotomie)
35.42.09 ↔	Bildung von Herzseptumdefekten, sonstige	35.C2.11 ↔	Segelrekonstruktion der Mitralklappe über vollständige Sternotomie
35.42.10 ↔	Bildung von Herzseptumdefekten, offen chirurgisch	35.C2.12 ↔	Segelrekonstruktion der Mitralklappe über minimalinvasive Thorakotomie (partielle obere Sternotomie, laterale Thorakotomie)
35.42.21 ↔	Bildung von Herzseptumdefekten, perkutan-transluminale, ohne Implantat	35.C3.11 ↔	Taschenrekonstruktion der Pulmonalklappe über vollständige Sternotomie
35.42.22 ↔	Bildung von Herzseptumdefekten, perkutan-transluminale, mit Implantat	35.C3.12 ↔	Taschenrekonstruktion der Pulmonalklappe über minimalinvasive Thorakotomie (partielle obere Sternotomie, laterale Thorakotomie)
35.43.00 ↔	Vergrösserung eines bestehenden Ventrikelseptumdefekts, n.n.bez.	35.C4.11 ↔	Segelrekonstruktion der Trikuspidalklappe über vollständige Sternotomie
35.43.10 ↔	Vergrösserung eines bestehenden Ventrikelseptumdefekts, offen chirurgisch		
35.43.20 ↔	Vergrösserung eines bestehenden Ventrikelseptumdefekts, perkutan-transluminale		
35.43.99 ↔	Vergrösserung eines bestehenden Ventrikelseptumdefekts, sonstige		
35.50 ↔	Korrektur von nicht näher bezeichnetem Herzseptumdefekt mit Prothese		
35.51 ↔	Korrektur eines Vorhofseptumdefekts mit Prothese, offene Technik		
35.53 ↔	Korrektur eines Ventrikelseptumdefekts mit Prothese, offener Zugang		
35.54 ↔	Korrektur von Endokardkissendefekten (AV-Kanal) mit Prothese		
35.60 ↔	Korrektur eines nicht bezeichneten Herzseptumdefekts mit Bio-Graft		
35.61 ↔	Korrektur eines Vorhofseptumdefekts mit Bio-Graft		
35.62 ↔	Korrektur eines Ventrikelseptumdefekts mit Bio-Graft		
35.63 ↔	Korrektur von Endokardkissendefekten (AV-Kanal) mit Bio-Graft		

35.C4.12 ↔ Segelrekonstruktion der Trikuspidalklappe über minimalinvasive Thorakotomie (partielle obere Sternotomie, laterale Thorakotomie)	35.F1.12 ↔ Aortenklappenersatz durch Allograft [Homograft], über minimalinvasive Thorakotomie (partielle obere Sternotomie, laterale Thorakotomie)
35.D1.00 ↔ Anuloplastik der Aortenklappe, n.n.bez.	35.F1.21 ↔ Aortenklappenersatz durch Xenograft (Bioprothese), über vollständige Sternotomie
35.D1.09 ↔ Anuloplastik der Aortenklappe, sonstige	35.F1.22 ↔ Aortenklappenersatz durch Xenograft (Bioprothese), über minimalinvasive Thorakotomie (partielle obere Sternotomie, laterale Thorakotomie)
35.D1.11 ↔ Anuloplastik der Aortenklappe über vollständige Sternotomie	35.F1.24 ↔ Aortenklappenersatz durch Xenograft (Bioprothese), transapikal
35.D1.12 ↔ Anuloplastik der Aortenklappe über minimalinvasive Thorakotomie (partielle obere Sternotomie, laterale Thorakotomie)	35.F1.25 ↔ Aortenklappenersatz durch Xenograft (Bioprothese), transapikal, mit Verwendung eines perkutanen apikalen Zugangs- und Verschlusssystems
35.D1.13 ↔ Anuloplastik der Aortenklappe, endovaskulärer Zugang	35.F1.31 ↔ Aortenklappenersatz durch Xenograft, stentless, über vollständige Sternotomie
35.D1.14 ↔ Anuloplastik der Aortenklappe kathetergesteuert, transapikal	35.F1.32 ↔ Aortenklappenersatz durch Xenograft, stentless, über minimalinvasive Thorakotomie (partielle obere Sternotomie, laterale Thorakotomie)
35.D2.00 ↔ Anuloplastik der Mitralklappe, n.n.bez.	35.F1.34 ↔ Aortenklappenersatz durch Xenograft, stentless, transapikal
35.D2.09 ↔ Anuloplastik der Mitralklappe, sonstige	35.F1.35 ↔ Aortenklappenersatz durch Xenograft, stentless, transapikal, mit Verwendung eines perkutanen apikalen Zugangs- und Verschlusssystems
35.D2.11 ↔ Anuloplastik der Mitralklappe über vollständige Sternotomie	35.F1.41 ↔ Aortenklappenersatz durch selbstexpandierendes Xenograft, nahtfrei, über vollständige Sternotomie
35.D2.12 ↔ Anuloplastik der Mitralklappe über minimalinvasive Thorakotomie (partielle obere Sternotomie, laterale Thorakotomie)	35.F1.42 ↔ Aortenklappenersatz durch selbstexpandierendes Xenograft, nahtfrei, über minimalinvasive Thorakotomie (partielle obere Sternotomie, laterale Thorakotomie)
35.D2.14 ↔ Anuloplastik der Mitralklappe kathetergesteuert, transapikal	35.F1.44 ↔ Aortenklappenersatz durch selbstexpandierendes Xenograft, nahtfrei, transapikal
35.D3.00 ↔ Anuloplastik der Pulmonalklappe, n.n.bez.	35.F1.45 ↔ Aortenklappenersatz durch selbstexpandierendes Xenograft, nahtfrei, transapikal, mit Verwendung eines perkutanen apikalen Zugangs- und Verschlusssystems
35.D3.09 ↔ Anuloplastik der Pulmonalklappe, sonstige	35.F1.51 ↔ Aortenklappenersatz durch mechanische Prothese, über vollständige Sternotomie
35.D3.11 ↔ Anuloplastik der Pulmonalklappe über vollständige Sternotomie	35.F1.52 ↔ Aortenklappenersatz durch mechanische Prothese, über minimalinvasive Thorakotomie (partielle obere Sternotomie, laterale Thorakotomie)
35.D3.12 ↔ Anuloplastik der Pulmonalklappe über minimalinvasive Thorakotomie (partielle obere Sternotomie, laterale Thorakotomie)	35.F1.61 ↔ Aortenklappenersatz durch klappentragende Gefäßprothese, biologisch, über vollständige Sternotomie
35.D3.13 ↔ Anuloplastik der Pulmonalklappe, endovaskulärer Zugang	35.F1.62 ↔ Aortenklappenersatz durch klappentragende Gefäßprothese, biologisch, über minimalinvasive Thorakotomie (partielle obere Sternotomie, laterale Thorakotomie)
35.D3.14 ↔ Anuloplastik der Pulmonalklappe kathetergesteuert, transapikal	35.F1.71 ↔ Aortenklappenersatz durch klappentragende Gefäßprothese, mechanisch, über vollständige Sternotomie
35.D4.00 ↔ Anuloplastik der Trikuspidalklappe, n.n.bez.	35.F1.72 ↔ Aortenklappenersatz durch klappentragende Gefäßprothese, mechanisch, über minimalinvasive Thorakotomie (partielle obere Sternotomie, laterale Thorakotomie)
35.D4.09 ↔ Anuloplastik der Trikuspidalklappe, sonstige	35.F1.81 ↔ Aortenklappenersatz durch dezellularisiertes Allograft [Homograft], über vollständige Sternotomie
35.D4.11 ↔ Anuloplastik der Trikuspidalklappe über vollständige Sternotomie	35.F1.82 ↔ Aortenklappenersatz durch dezellularisiertes Allograft [Homograft], über minimalinvasive Thorakotomie (partielle obere Sternotomie, laterale Thorakotomie)
35.D4.12 ↔ Anuloplastik der Trikuspidalklappe über minimalinvasive Thorakotomie (partielle obere Sternotomie, laterale Thorakotomie)	35.F1.A2 ↔ Aortenklappenersatz durch ballonexpandierendes Xenograft mit Fixierungsnähten, über minimalinvasive Thorakotomie (partielle obere Sternotomie, laterale Thorakotomie)
35.D4.14 ↔ Anuloplastik der Trikuspidalklappe kathetergesteuert, transapikal	35.F1.B2 ↔ Aortenklappenersatz durch kalziumabweisendes Xenograft, über minimalinvasive Thorakotomie (partielle obere Sternotomie, laterale Thorakotomie)
35.D4.21 ↔ Anuloplastik der Trikuspidalklappe, transarteriell	35.F2.00 ↔ Mitralklappenersatz durch Herzklappenprothese, n.n.bez.
35.D4.22 ↔ Anuloplastik der Trikuspidalklappe, transvenös	35.F2.09 ↔ Mitralklappenersatz durch Herzklappenprothese, sonstige
35.E1.11 ↔ Valvuloplastik der Aortenklappe über vollständige Sternotomie	
35.E1.12 ↔ Valvuloplastik der Aortenklappe über minimalinvasive Thorakotomie (partielle obere Sternotomie, laterale Thorakotomie)	
35.E2.11 ↔ Valvuloplastik der Mitralklappe über vollständige Sternotomie	
35.E2.12 ↔ Valvuloplastik der Mitralklappe über minimalinvasive Thorakotomie (partielle obere Sternotomie, laterale Thorakotomie)	
35.E3.11 ↔ Valvuloplastik der Pulmonalklappe über vollständige Sternotomie	
35.E3.12 ↔ Valvuloplastik der Pulmonalklappe über minimalinvasive Thorakotomie (partielle obere Sternotomie, laterale Thorakotomie)	
35.E4.11 ↔ Valvuloplastik der Trikuspidalklappe über vollständige Sternotomie	
35.E4.12 ↔ Valvuloplastik der Trikuspidalklappe über minimalinvasive Thorakotomie (partielle obere Sternotomie, laterale Thorakotomie)	
35.F1.00 ↔ Aortenklappenersatz durch Herzklappenprothese oder klappentragende Gefäßprothese, n.n.bez.	
35.F1.09 ↔ Aortenklappenersatz durch Herzklappenprothese oder klappentragende Gefäßprothese, sonstige	
35.F1.11 ↔ Aortenklappenersatz durch Allograft [Homograft], über vollständige Sternotomie	

35.F2.11 ↔	Mitralklappenersatz durch Allograft [Homograft], über vollständige Sternotomie	35.F4.12 ↔	Trikuspidalklappenersatz durch Allograft [Homograft], über minimalinvasive Thorakotomie (partielle obere Sternotomie, laterale Thorakotomie)
35.F2.12 ↔	Mitralklappenersatz durch Allograft [Homograft], über minimalinvasive Thorakotomie (partielle obere Sternotomie, laterale Thorakotomie)	35.F4.21 ↔	Trikuspidalklappenersatz durch Xenograft (Bioprothese), über vollständige Sternotomie
35.F2.21 ↔	Mitralklappenersatz durch Xenograft (Bioprothese), über vollständige Sternotomie	35.F4.22 ↔	Trikuspidalklappenersatz durch Xenograft (Bioprothese), über minimalinvasive Thorakotomie (partielle obere Sternotomie, laterale Thorakotomie)
35.F2.22 ↔	Mitralklappenersatz durch Xenograft (Bioprothese), über minimalinvasive Thorakotomie (partielle obere Sternotomie, laterale Thorakotomie)	35.F4.23 ↔	Trikuspidalklappenersatz durch Xenograft (Bioprothese), endovaskulärer Zugang
35.F2.31 ↔	Mitralklappenersatz durch Xenograft, stentless, über vollständige Sternotomie	35.F4.24 ↔	Trikuspidalklappenersatz durch Xenograft (Bioprothese), transapikal
35.F2.32 ↔	Mitralklappenersatz durch Xenograft, stentless, über minimalinvasive Thorakotomie (partielle obere Sternotomie, laterale Thorakotomie)	35.F4.31 ↔	Trikuspidalklappenersatz durch Xenograft, stentless, über vollständige Sternotomie
35.F2.51 ↔	Mitralklappenersatz durch mechanische Prothese, über vollständige Sternotomie	35.F4.32 ↔	Trikuspidalklappenersatz durch Xenograft, stentless, über minimalinvasive Thorakotomie (partielle obere Sternotomie, laterale Thorakotomie)
35.F2.52 ↔	Mitralklappenersatz durch mechanische Prothese, über minimalinvasive Thorakotomie (partielle obere Sternotomie, laterale Thorakotomie)	35.F4.33 ↔	Trikuspidalklappenersatz durch Xenograft, stentless, endovaskulärer Zugang
35.F3.00 ↔	Pulmonalklappenersatz durch Herzklappenprothese oder klappentragende Gefäßprothese, n.n.bez.	35.F4.34 ↔	Trikuspidalklappenersatz durch Xenograft, stentless, transapikal
35.F3.09 ↔	Pulmonalklappenersatz durch Herzklappenprothese oder klappentragende Gefäßprothese, sonstige	35.F4.51 ↔	Trikuspidalklappenersatz durch mechanische Prothese, über vollständige Sternotomie
35.F3.11 ↔	Pulmonalklappenersatz durch Allograft [Homograft], über vollständige Sternotomie	35.F4.52 ↔	Trikuspidalklappenersatz durch mechanische Prothese, über minimalinvasive Thorakotomie (partielle obere Sternotomie, laterale Thorakotomie)
35.F3.12 ↔	Pulmonalklappenersatz durch Allograft [Homograft], über minimalinvasive Thorakotomie (partielle obere Sternotomie, laterale Thorakotomie)	35.G0 ↔	Revision eines Herzklappenersatzes, n.n.bez.
35.F3.21 ↔	Pulmonalklappenersatz durch Xenograft (Bioprothese), über vollständige Sternotomie	35.G1.11 ↔	Revision eines Aortenklappenersatzes, über vollständige Sternotomie
35.F3.22 ↔	Pulmonalklappenersatz durch Xenograft (Bioprothese), über minimalinvasive Thorakotomie (partielle obere Sternotomie, laterale Thorakotomie)	35.G1.12 ↔	Revision eines Aortenklappenersatzes, über minimalinvasive Thorakotomie (partielle obere Sternotomie, laterale Thorakotomie)
35.F3.31 ↔	Pulmonalklappenersatz durch Xenograft, stentless, über vollständige Sternotomie	35.G1.13 ↔	Revision eines Aortenklappenersatzes, endovaskulärer Zugang
35.F3.32 ↔	Pulmonalklappenersatz durch Xenograft, stentless, über minimalinvasive Thorakotomie (partielle obere Sternotomie, laterale Thorakotomie)	35.G1.14 ↔	Revision eines Aortenklappenersatzes, transapikal
35.F3.51 ↔	Pulmonalklappenersatz durch mechanische Prothese, über vollständige Sternotomie	35.G2.11 ↔	Revision eines Mitralklappenersatzes, über vollständige Sternotomie
35.F3.52 ↔	Pulmonalklappenersatz durch mechanische Prothese, über minimalinvasive Thorakotomie (partielle obere Sternotomie, laterale Thorakotomie)	35.G2.12 ↔	Revision eines Mitralklappenersatzes, über minimalinvasive Thorakotomie (partielle obere Sternotomie, laterale Thorakotomie)
35.F3.61 ↔	Pulmonalklappenersatz durch klappentragende Gefäßprothese, biologisch, über vollständige Sternotomie	35.G2.13 ↔	Revision eines Mitralklappenersatzes, endovaskulärer Zugang
35.F3.62 ↔	Pulmonalklappenersatz durch klappentragende Gefäßprothese, biologisch, über minimalinvasive Thorakotomie (partielle obere Sternotomie, laterale Thorakotomie)	35.G2.14 ↔	Revision eines Mitralklappenersatzes, transapikal
35.F3.71 ↔	Pulmonalklappenersatz durch klappentragende Gefäßprothese, mechanisch, über vollständige Sternotomie	35.G3.11 ↔	Revision eines Pulmonalklappenersatzes, über vollständige Sternotomie
35.F3.72 ↔	Pulmonalklappenersatz durch klappentragende Gefäßprothese, mechanisch, über minimalinvasive Thorakotomie (partielle obere Sternotomie, laterale Thorakotomie)	35.G3.12 ↔	Revision eines Pulmonalklappenersatzes, über minimalinvasive Thorakotomie (partielle obere Sternotomie, laterale Thorakotomie)
35.F3.81 ↔	Pulmonalklappenersatz durch dezellularisiertes Allograft [Homograft], über vollständige Sternotomie	35.G3.13 ↔	Revision eines Pulmonalklappenersatzes, endovaskulärer Zugang
35.F3.82 ↔	Pulmonalklappenersatz durch dezellularisiertes Allograft [Homograft], über minimalinvasive Thorakotomie (partielle obere Sternotomie, laterale Thorakotomie)	35.G3.14 ↔	Revision eines Pulmonalklappenersatzes, transapikal
35.F4.00 ↔	Trikuspidalklappenersatz durch Herzklappenprothese, n.n.bez.	35.G4.11 ↔	Revision eines Trikuspidalklappenersatzes, über vollständige Sternotomie
35.F4.09 ↔	Trikuspidalklappenersatz durch Herzklappenprothese, sonstige	35.G4.12 ↔	Revision eines Trikuspidalklappenersatzes, über minimalinvasive Thorakotomie (partielle obere Sternotomie, laterale Thorakotomie)
35.F4.11 ↔	Trikuspidalklappenersatz durch Allograft [Homograft], über vollständige Sternotomie	35.G4.13 ↔	Revision eines Trikuspidalklappenersatzes, endovaskulärer Zugang
		35.G4.14 ↔	Revision eines Trikuspidalklappenersatzes, transapikal
		35.G9 ↔	Revision eines Herzklappenersatzes, sonstige
		35.H1.00 ↔	Entfernen sowie Implantation einer neuen Aortenklappenprothese oder klappentragenden Gefäßprothese, n.n.bez.
		35.H1.09 ↔	Entfernen sowie Implantation einer neuen Aortenklappenprothese oder klappentragenden Gefäßprothese, sonstige
		35.H1.11 ↔	Entfernen einer Aortenklappenprothese sowie Implantation eines Allografts [Homograft], über vollständige Sternotomie



- 35.H1.12 ↔ Entfernen einer Aortenklappenprothese sowie Implantation eines Allografts [Homograft], über minimalinvasive Thorakotomie (partielle obere Sternotomie, laterale Thorakotomie)
- 35.H1.21 ↔ Entfernen einer Aortenklappenprothese sowie Implantation eines Xenografts (Bioprothese), über vollständige Sternotomie
- 35.H1.22 ↔ Entfernen einer Aortenklappenprothese sowie Implantation eines Xenografts (Bioprothese), über minimalinvasive Thorakotomie (partielle obere Sternotomie, laterale Thorakotomie)
- 35.H1.31 ↔ Entfernen einer Aortenklappenprothese sowie Implantation eines Xenografts, stentless, über vollständige Sternotomie
- 35.H1.32 ↔ Entfernen einer Aortenklappenprothese sowie Implantation eines Xenografts, stentless, über minimalinvasive Thorakotomie (partielle obere Sternotomie, laterale Thorakotomie)
- 35.H1.41 ↔ Entfernen einer Aortenklappenprothese sowie Implantation eines selbstexpandierenden Xenografts, nahtfrei, über vollständige Sternotomie
- 35.H1.42 ↔ Entfernen einer Aortenklappenprothese sowie Implantation eines selbstexpandierenden Xenografts, nahtfrei, über minimalinvasive Thorakotomie (partielle obere Sternotomie, laterale Thorakotomie)
- 35.H1.51 ↔ Entfernen einer Aortenklappenprothese sowie Implantation einer mechanischen Prothese, über vollständige Sternotomie
- 35.H1.52 ↔ Entfernen einer Aortenklappenprothese sowie Implantation einer mechanischen Prothese, über minimalinvasive Thorakotomie (partielle obere Sternotomie, laterale Thorakotomie)
- 35.H1.61 ↔ Entfernen einer Aortenklappenprothese sowie Implantation einer klappentragenden Gefäßprothese, biologisch, über vollständige Sternotomie
- 35.H1.62 ↔ Entfernen einer Aortenklappenprothese sowie Implantation einer klappentragenden Gefäßprothese, biologisch, über minimalinvasive Thorakotomie (partielle obere Sternotomie, laterale Thorakotomie)
- 35.H1.71 ↔ Entfernen einer Aortenklappenprothese sowie Implantation einer klappentragenden Gefäßprothese, mechanisch, über vollständige Sternotomie
- 35.H1.72 ↔ Entfernen einer Aortenklappenprothese sowie Implantation einer klappentragenden Gefäßprothese, mechanisch, über minimalinvasive Thorakotomie (partielle obere Sternotomie, laterale Thorakotomie)
- 35.H1.81 ↔ Entfernen einer Aortenklappenprothese sowie Implantation eines dezellularisierten Allografts [Homograft], über vollständige Sternotomie
- 35.H1.82 ↔ Entfernen einer Aortenklappenprothese sowie Implantation eines dezellularisierten Allografts [Homograft], über minimalinvasive Thorakotomie (partielle obere Sternotomie, laterale Thorakotomie)
- 35.H1.A2 ↔ Entfernen einer Aortenklappenprothese sowie Implantation eines ballonexpandierenden Xenografts mit Fixierungsnähten, über minimalinvasive Thorakotomie (partielle obere Sternotomie, laterale Thorakotomie)
- 35.H1.B2 ↔ Entfernen einer Aortenklappenprothese sowie Implantation eines kalziumabweisenden Xenografts, über minimalinvasive Thorakotomie (partielle obere Sternotomie, laterale Thorakotomie)
- 35.H2.00 ↔ Entfernen sowie Implantation einer neuen Mitralklappenprothese, n.n.bez.
- 35.H2.09 ↔ Entfernen sowie Implantation einer neuen Mitralklappenprothese, sonstige
- 35.H2.11 ↔ Entfernen einer Mitralklappenprothese sowie Implantation eines Allografts [Homograft], über vollständige Sternotomie
- 35.H2.12 ↔ Entfernen einer Mitralklappenprothese sowie Implantation eines Allografts [Homograft], über minimalinvasive Thorakotomie (partielle obere Sternotomie, laterale Thorakotomie)
- 35.H2.21 ↔ Entfernen einer Mitralklappenprothese sowie Implantation eines Xenografts (Bioprothese), über vollständige Sternotomie
- 35.H2.22 ↔ Entfernen einer Mitralklappenprothese sowie Implantation eines Xenografts (Bioprothese), über minimalinvasive Thorakotomie (partielle obere Sternotomie, laterale Thorakotomie)
- 35.H2.23 ↔ Entfernen einer Mitralklappenprothese sowie Implantation eines Xenografts (Bioprothese), endovaskulärer Zugang
- 35.H2.24 ↔ Entfernen einer Mitralklappenprothese sowie Implantation eines Xenografts (Bioprothese), transapikal
- 35.H2.25 ↔ Entfernen einer Mitralklappenprothese sowie Implantation eines Xenografts (Bioprothese), transapikal mit Verwendung eines perkutanen apikalen Zugangs- und Verschlusssystems
- 35.H2.26 ↔ Entfernen einer Mitralklappenprothese sowie Implantation eines Xenografts (Bioprothese) mit transapikaler Verankerung, transapikaler Zugang
- 35.H2.31 ↔ Entfernen einer Mitralklappenprothese sowie Implantation eines Xenografts, stentless, über vollständige Sternotomie
- 35.H2.32 ↔ Entfernen einer Mitralklappenprothese sowie Implantation eines Xenografts, stentless, über minimalinvasive Thorakotomie (partielle obere Sternotomie, laterale Thorakotomie)
- 35.H2.33 ↔ Entfernen einer Mitralklappenprothese sowie Implantation eines Xenografts, stentless, endovaskulärer Zugang
- 35.H2.34 ↔ Entfernen einer Mitralklappenprothese sowie Implantation eines Xenografts, stentless, transapikal
- 35.H2.51 ↔ Entfernen einer Mitralklappenprothese sowie Implantation einer mechanischen Prothese, über vollständige Sternotomie
- 35.H2.52 ↔ Entfernen einer Mitralklappenprothese sowie Implantation einer mechanischen Prothese, über minimalinvasive Thorakotomie (partielle obere Sternotomie, laterale Thorakotomie)
- 35.H3.00 ↔ Entfernen sowie Implantation einer neuen Pulmonalklappenprothese oder klappentragenden Gefäßprothese, n.n.bez.
- 35.H3.09 ↔ Entfernen sowie Implantation einer neuen Pulmonalklappenprothese oder klappentragenden Gefäßprothese, sonstige
- 35.H3.11 ↔ Entfernen einer Pulmonalklappenprothese sowie Implantation eines Allografts [Homograft], über vollständige Sternotomie
- 35.H3.12 ↔ Entfernen einer Pulmonalklappenprothese sowie Implantation eines Allografts [Homograft], über minimalinvasive Thorakotomie (partielle obere Sternotomie, laterale Thorakotomie)
- 35.H3.21 ↔ Entfernen einer Pulmonalklappenprothese sowie Implantation eines Xenografts (Bioprothese), über vollständige Sternotomie
- 35.H3.22 ↔ Entfernen einer Pulmonalklappenprothese sowie Implantation eines Xenografts (Bioprothese), über minimalinvasive Thorakotomie (partielle obere Sternotomie, laterale Thorakotomie)
- 35.H3.31 ↔ Entfernen einer Pulmonalklappenprothese sowie Implantation eines Xenografts, stentless, über vollständige Sternotomie

- 35.H3.32 ↔ Entfernen einer Pulmonalklappenprothese sowie Implantation eines Xenografts, stentless, über minimalinvasive Thorakotomie (partielle obere Sternotomie, laterale Thorakotomie)
- 35.H3.51 ↔ Entfernen einer Pulmonalklappenprothese sowie Implantation einer mechanischen Prothese, über vollständige Sternotomie
- 35.H3.52 ↔ Entfernen einer Pulmonalklappenprothese sowie Implantation einer mechanischen Prothese, über minimalinvasive Thorakotomie (partielle obere Sternotomie, laterale Thorakotomie)
- 35.H3.61 ↔ Entfernen einer Pulmonalklappenprothese sowie Implantation einer klappentragenden Gefäßprothese, biologisch, über vollständige Sternotomie
- 35.H3.62 ↔ Entfernen einer Pulmonalklappenprothese sowie Implantation einer klappentragenden Gefäßprothese, biologisch, über minimalinvasive Thorakotomie (partielle obere Sternotomie, laterale Thorakotomie)
- 35.H3.71 ↔ Entfernen einer Pulmonalklappenprothese sowie Implantation einer klappentragenden Gefäßprothese, mechanisch, über vollständige Sternotomie
- 35.H3.72 ↔ Entfernen einer Pulmonalklappenprothese sowie Implantation einer klappentragenden Gefäßprothese, mechanisch, über minimalinvasive Thorakotomie (partielle obere Sternotomie, laterale Thorakotomie)
- 35.H3.81 ↔ Entfernen einer Pulmonalklappenprothese sowie Implantation eines dezellularisierten Allografts [Homograft], über vollständige Sternotomie
- 35.H3.82 ↔ Entfernen einer Pulmonalklappenprothese sowie Implantation eines dezellularisierten Allografts [Homograft], über minimalinvasive Thorakotomie (partielle obere Sternotomie, laterale Thorakotomie)
- 35.H4.00 ↔ Entfernen sowie Implantation einer neuen Trikuspidalklappenprothese, n.n.bez.
- 35.H4.09 ↔ Entfernen sowie Implantation einer neuen Trikuspidalklappenprothese, sonstige
- 35.H4.11 ↔ Entfernen einer Trikuspidalklappenprothese sowie Implantation eines Allografts [Homograft], über vollständige Sternotomie
- 35.H4.12 ↔ Entfernen einer Trikuspidalklappenprothese sowie Implantation eines Allografts [Homograft], über minimalinvasive Thorakotomie (partielle obere Sternotomie, laterale Thorakotomie)
- 35.H4.21 ↔ Entfernen einer Trikuspidalklappenprothese sowie Implantation eines Xenografts (Bioprothese), über vollständige Sternotomie
- 35.H4.22 ↔ Entfernen einer Trikuspidalklappenprothese sowie Implantation eines Xenografts (Bioprothese), über minimalinvasive Thorakotomie (partielle obere Sternotomie, laterale Thorakotomie)
- 35.H4.23 ↔ Entfernen einer Trikuspidalklappenprothese sowie Implantation eines Xenografts (Bioprothese), endovaskulärer Zugang
- 35.H4.31 ↔ Entfernen einer Trikuspidalklappenprothese sowie Implantation eines Xenografts, stentless, über vollständige Sternotomie
- 35.H4.32 ↔ Entfernen einer Trikuspidalklappenprothese sowie Implantation eines Xenografts, stentless, über minimalinvasive Thorakotomie (partielle obere Sternotomie, laterale Thorakotomie)
- 35.H4.33 ↔ Entfernen einer Trikuspidalklappenprothese sowie Implantation eines Xenografts, stentless, endovaskulärer Zugang
- 35.H4.51 ↔ Entfernen einer Trikuspidalklappenprothese sowie Implantation einer mechanischen Prothese, über vollständige Sternotomie
- 35.H4.52 ↔ Entfernen einer Trikuspidalklappenprothese sowie Implantation einer mechanischen Prothese, über minimalinvasive Thorakotomie (partielle obere Sternotomie, laterale Thorakotomie)
- 35.I2.11 ↔ Operation nach Ross
- 35.I3.11 ↔ Tirone David Operation
- 35.I3.12 ↔ Operation nach Yacoub
- 36.03.00 ↔ Koronarangioplastik am offenen Thorax, n.n.bez.
- 36.03.09 ↔ Koronarangioplastik am offenen Thorax, sonstige
- 36.03.13 ↔ Endarteriektomie von Koronararterien, offen chirurgisch, an einer Koronararterie
- 36.03.14 ↔ Endarteriektomie von Koronararterien, offen chirurgisch, an mehreren Koronararterie
- 36.03.15 ↔ Endarteriektomie von Koronararterien mit Patch Graft, offen chirurgisch, an einer Koronararterie
- 36.03.16 ↔ Endarteriektomie von Koronararterien mit Patch Graft, offen chirurgisch, an mehreren Koronararterie
- 36.03.21 ↔ Endarteriektomie von Koronararterien, offen chirurgisch, mit Implantation von Stents ohne Medikamentenfreisetzung, in einer Koronararterie
- 36.03.22 ↔ Endarteriektomie von Koronararterien, offen chirurgisch, mit Implantation von Stents ohne Medikamentenfreisetzung, in mehreren Koronararterien
- 36.03.31 ↔ Endarteriektomie von Koronararterien, offen chirurgisch, mit Implantation von selbstexpandierenden Stents ohne Medikamentenfreisetzung, in einer Koronararterie
- 36.03.32 ↔ Endarteriektomie von Koronararterien, offen chirurgisch, mit Implantation von selbstexpandierenden Stents ohne Medikamentenfreisetzung, in mehreren Koronararterien
- 36.03.41 ↔ Endarteriektomie von Koronararterien, offen chirurgisch, mit Implantation eines Bifurkationsstents, ohne Medikamentenfreisetzung
- 36.03.42 ↔ Endarteriektomie von Koronararterien, offen chirurgisch, mit Implantation von gecoverten Stents ohne Medikamentenfreisetzung, in einer Koronararterie
- 36.03.43 ↔ Endarteriektomie von Koronararterien, offen chirurgisch, mit Implantation von gecoverten Stents ohne Medikamentenfreisetzung, in mehreren Koronararterien
- 36.03.51 ↔ Endarteriektomie von Koronararterien, offen chirurgisch, mit Implantation von Stents mit Medikamentenfreisetzung, in einer Koronararterie
- 36.03.52 ↔ Endarteriektomie von Koronararterien, offen chirurgisch, mit Implantation von Stents mit Medikamentenfreisetzung, in mehreren Koronararterien
- 36.03.61 ↔ Endarteriektomie von Koronararterien, offen chirurgisch, mit Implantation von selbstexpandierenden Stents mit Medikamentenfreisetzung, in einer Koronararterie
- 36.03.62 ↔ Endarteriektomie von Koronararterien, offen chirurgisch, mit Implantation von selbstexpandierenden Stents mit Medikamentenfreisetzung, in mehreren Koronararterien
- 36.03.71 ↔ Endarteriektomie von Koronararterien, offen chirurgisch, mit Implantation eines Bifurkationsstents mit Medikamentenfreisetzung
- 36.03.72 ↔ Endarteriektomie von Koronararterien, offen chirurgisch, mit Implantation von gecoverten Stents mit Medikamentenfreisetzung, in einer Koronararterie
- 36.03.73 ↔ Endarteriektomie von Koronararterien, offen chirurgisch, mit Implantation von gecoverten Stents mit Medikamentenfreisetzung, in mehreren Koronararterien

36.03.81 ↔	Enderteriekтомie von Koronararterien, offen chirurgisch, mit Implantation von beschichteten Stents in einer Koronararterie	36.12.22 ↔	Zweifacher (aorto)koronarer Bypass, offen chirurgisch (Thorakotomie, Minithorakotomie, Sternotomie), mit autogener Arterie, A. mammaria interna (A. thoracica interna)
36.03.82 ↔	Enderteriekтомie von Koronararterien, offen chirurgisch, mit Implantation von beschichteten Stents in mehreren Koronararterien	36.12.23 ↔	Zweifacher (aorto)koronarer Bypass, offen chirurgisch (Thorakotomie, Minithorakotomie, Sternotomie), mit autogener Arterie, freies A. mammaria interna [A. thoracica interna] Transplantat [IMA-Transplantat]
36.09 ↔	Sonstige Koronararterien-Desobliteration	36.12.24 ↔	Zweifacher (aorto)koronarer Bypass, offen chirurgisch (Thorakotomie, Minithorakotomie, Sternotomie), mit autogener Arterie, A. abdominalis
36.10 ↔	Aortokoronarer Bypass zur Myokard-Revaskularisation, n.n.bez.	36.12.25 ↔	Zweifacher (aorto)koronarer Bypass, offen chirurgisch (Thorakotomie, Minithorakotomie, Sternotomie), mit autogener Arterie, sonstige Arterie
36.11.00 ↔	Einfacher (aorto)koronarer Bypass, nach Technik und Material, n.n.bez.	36.12.26 ↔	Zweifacher (aorto)koronarer Bypass, offen chirurgisch (Thorakotomie, Minithorakotomie, Sternotomie), mit autogener Vene, ohne externes Stabilisierungsnetz
36.11.21 ↔	Einfacher (aorto)koronarer Bypass, offen chirurgisch (Thorakotomie, Minithorakotomie, Sternotomie), mit autogener Arterie, A. radialis	36.12.27 ↔	Zweifacher (aorto)koronarer Bypass, offen chirurgisch (Thorakotomie, Minithorakotomie, Sternotomie), mit autogener Vene, mit externem Stabilisierungsnetz
36.11.22 ↔	Einfacher (aorto)koronarer Bypass, offen chirurgisch (Thorakotomie, Minithorakotomie, Sternotomie), mit autogener Arterie, A. mammaria interna (A. thoracica interna)	36.12.28 ↔	Zweifacher (aorto)koronarer Bypass, offen chirurgisch (Thorakotomie, Minithorakotomie, Sternotomie), mit Xenotransplantat
36.11.23 ↔	Einfacher (aorto)koronarer Bypass, offen chirurgisch (Thorakotomie, Minithorakotomie, Sternotomie), mit autogener Arterie, freies A. mammaria interna [A. thoracica interna] Transplantat [IMA-Transplantat]	36.12.2A ↔	Zweifacher (aorto)koronarer Bypass, offen chirurgisch (Thorakotomie, Minithorakotomie, Sternotomie), mit Gefäßsprothese
36.11.24 ↔	Einfacher (aorto)koronarer Bypass, offen chirurgisch (Thorakotomie, Minithorakotomie, Sternotomie), mit autogener Arterie, A. abdominalis	36.12.31 ↔	Zweifacher (aorto)koronarer Bypass, minimalinvasiv, mit autogener Arterie, A. radialis
36.11.25 ↔	Einfacher (aorto)koronarer Bypass, offen chirurgisch (Thorakotomie, Minithorakotomie, Sternotomie), mit autogener Arterie, sonstige Arterie	36.12.32 ↔	Zweifacher (aorto)koronarer Bypass, minimalinvasiv, mit autogener Arterie, A. mammaria interna [A. thoracica interna]
36.11.26 ↔	Einfacher (aorto)koronarer Bypass, offen chirurgisch (Thorakotomie, Minithorakotomie, Sternotomie), mit autogener Vene, ohne externes Stabilisierungsnetz	36.12.33 ↔	Zweifacher (aorto)koronarer Bypass, minimalinvasiv, mit autogener Arterie, freies A. mammaria interna [A. thoracica interna] Transplantat [IMA-Transplantat]
36.11.27 ↔	Einfacher (aorto)koronarer Bypass, offen chirurgisch (Thorakotomie, Minithorakotomie, Sternotomie), mit autogener Vene, mit externem Stabilisierungsnetz	36.12.34 ↔	Zweifacher (aorto)koronarer Bypass, minimalinvasiv, mit autogener Arterie, A. abdominalis
36.11.28 ↔	Einfacher (aorto)koronarer Bypass, offen chirurgisch (Thorakotomie, Minithorakotomie, Sternotomie), mit Xenotransplantat	36.12.35 ↔	Zweifacher (aorto)koronarer Bypass, minimalinvasiv, mit autogener Arterie, sonstige Arterie
36.11.2A ↔	Einfacher (aorto)koronarer Bypass, offen chirurgisch (Thorakotomie, Minithorakotomie, Sternotomie), mit Gefäßsprothese	36.12.36 ↔	Zweifacher (aorto)koronarer Bypass, minimalinvasiv, mit autogener Vene, ohne externes Stabilisierungsnetz
36.11.31 ↔	Einfacher (aorto)koronarer Bypass, minimalinvasiv, mit autogener Arterie, A. radialis	36.12.37 ↔	Zweifacher (aorto)koronarer Bypass, minimalinvasiv, mit autogener Vene, mit externem Stabilisierungsnetz
36.11.32 ↔	Einfacher (aorto)koronarer Bypass, minimalinvasiv, mit autogener Arterie, A. mammaria interna (A. thoracica interna)	36.12.38 ↔	Zweifacher (aorto)koronarer Bypass, minimalinvasiv, mit Xenotransplantat
36.11.33 ↔	Einfacher (aorto)koronarer Bypass, minimalinvasiv, mit autogener Arterie, freies A. mammaria interna [A. thoracica interna] Transplantat [IMA-Transplantat]	36.12.3A ↔	Zweifacher (aorto)koronarer Bypass, minimalinvasiv, mit Gefäßsprothese
36.11.34 ↔	Einfacher (aorto)koronarer Bypass, minimalinvasiv, mit autogener Arterie, A. abdominalis	36.12.99 ↔	Zweifacher (aorto)koronarer Bypass, nach Material und Technik, sonstige
36.11.35 ↔	Einfacher (aorto)koronarer Bypass, minimalinvasiv, mit autogener Arterie, sonstige Arterie	36.13.00 ↔	Dreifacher (aorto)koronarer Bypass, nach Technik und Material, n.n.bez.
36.11.36 ↔	Einfacher (aorto)koronarer Bypass, minimalinvasiv, mit autogener Vene, ohne externes Stabilisierungsnetz	36.13.21 ↔	Dreifacher (aorto)koronarer Bypass, offen chirurgisch (Thorakotomie, Minithorakotomie, Sternotomie), mit autogener Arterie, A. radialis
36.11.37 ↔	Einfacher (aorto)koronarer Bypass, minimalinvasiv, mit autogener Vene, mit externem Stabilisierungsnetz	36.13.22 ↔	Dreifacher (aorto)koronarer Bypass, offen chirurgisch (Thorakotomie, Minithorakotomie, Sternotomie), mit autogener Arterie, A. mammaria interna (A. thoracica interna)
36.11.38 ↔	Einfacher (aorto)koronarer Bypass, minimalinvasiv, mit Xenotransplantat	36.13.23 ↔	Dreifacher (aorto)koronarer Bypass, offen chirurgisch (Thorakotomie, Minithorakotomie, Sternotomie), mit autogener Arterie, freies A. mammaria interna [A. thoracica interna] Transplantat [IMA-Transplantat]
36.11.3A ↔	Einfacher (aorto)koronarer Bypass, minimalinvasiv, mit Gefäßsprothese	36.13.24 ↔	Dreifacher (aorto)koronarer Bypass, offen chirurgisch (Thorakotomie, Minithorakotomie, Sternotomie), mit autogener Arterie, A. abdominalis
36.11.99 ↔	Einfacher (aorto)koronarer Bypass, nach Technik und Material, sonstige		
36.12.00 ↔	Zweifacher (aorto)koronarer Bypass, nach Technik und Material, n.n.bez.		
36.12.21 ↔	Zweifacher (aorto)koronarer Bypass, offen chirurgisch (Thorakotomie, Minithorakotomie, Sternotomie), mit autogener Arterie, A. radialis		

- 36.13.25 ↔ Dreifacher (aorto)koronarer Bypass, offen chirurgisch (Thorakotomie, Minithorakotomie, Sternotomie), mit autogener Arterie, sonstige Arterie
- 36.13.26 ↔ Dreifacher (aorto)koronarer Bypass, offen chirurgisch (Thorakotomie, Minithorakotomie, Sternotomie), mit autogener Vene, ohne externes Stabilisierungsnetz
- 36.13.27 ↔ Dreifacher (aorto)koronarer Bypass, offen chirurgisch (Thorakotomie, Minithorakotomie, Sternotomie), mit autogener Vene, mit externem Stabilisierungsnetz
- 36.13.28 ↔ Dreifacher (aorto)koronarer Bypass, offen chirurgisch (Thorakotomie, Minithorakotomie, Sternotomie), mit Xenotransplantat
- 36.13.2A ↔ Dreifacher (aorto)koronarer Bypass, offen chirurgisch (Thorakotomie, Minithorakotomie, Sternotomie), mit Gefäßprothese
- 36.13.31 ↔ Dreifacher (aorto)koronarer Bypass, minimalinvasiv, mit autogener Arterie, A. radialis
- 36.13.32 ↔ Dreifacher (aorto)koronarer Bypass, minimalinvasiv, mit autogener Arterie, A. mammaria interna [A. thoracica interna]
- 36.13.33 ↔ Dreifacher (aorto)koronarer Bypass, minimalinvasiv, mit autogener Arterie, freies A. mammaria interna [A. thoracica interna] Transplantat [IMA-Transplantat]
- 36.13.34 ↔ Dreifacher (aorto)koronarer Bypass, minimalinvasiv, mit autogener Arterie, A. abdominalis
- 36.13.35 ↔ Dreifacher (aorto)koronarer Bypass, minimalinvasiv, mit autogener Arterie, sonstige Arterie
- 36.13.36 ↔ Dreifacher (aorto)koronarer Bypass, minimalinvasiv, mit autogener Vene, ohne externes Stabilisierungsnetz
- 36.13.37 ↔ Dreifacher (aorto)koronarer Bypass, minimalinvasiv, mit autogener Vene, mit externem Stabilisierungsnetz
- 36.13.38 ↔ Dreifacher (aorto)koronarer Bypass, minimalinvasiv, mit Xenotransplantat
- 36.13.3A ↔ Dreifacher (aorto)koronarer Bypass, minimalinvasiv, mit Gefäßprothese
- 36.13.99 ↔ Dreifacher (aorto)koronarer Bypass, nach Technik und Material, sonstige
- 36.18.00 ↔ Vierfacher (aorto)koronarer Bypass, nach Technik und Material, n.n.bez.
- 36.18.11 ↔ Vierfacher (aorto)koronarer Bypass, offen chirurgisch (Thorakotomie, Minithorakotomie, Sternotomie), mit autogener Arterie, A. radialis
- 36.18.12 ↔ Vierfacher (aorto)koronarer Bypass, offen chirurgisch (Thorakotomie, Minithorakotomie, Sternotomie), mit autogener Arterie, A. mammaria interna [A. thoracica interna]
- 36.18.13 ↔ Vierfacher (aorto)koronarer Bypass, offen chirurgisch (Thorakotomie, Minithorakotomie, Sternotomie), mit autogener Arterie, freies A. mammaria interna [A. thoracica interna] Transplantat [IMA-Transplantat]
- 36.18.14 ↔ Vierfacher (aorto)koronarer Bypass, offen chirurgisch (Thorakotomie, Minithorakotomie, Sternotomie), mit autogener Arterie, A. abdominalis
- 36.18.15 ↔ Vierfacher (aorto)koronarer Bypass, offen chirurgisch (Thorakotomie, Minithorakotomie, Sternotomie), mit autogener Arterie, sonstige Arterie
- 36.18.16 ↔ Vierfacher (aorto)koronarer Bypass, offen chirurgisch (Thorakotomie, Minithorakotomie, Sternotomie), mit autogener Vene, ohne externes Stabilisierungsnetz
- 36.18.17 ↔ Vierfacher (aorto)koronarer Bypass, offen chirurgisch (Thorakotomie, Minithorakotomie, Sternotomie), mit autogener Vene, mit externem Stabilisierungsnetz
- 36.18.18 ↔ Vierfacher (aorto)koronarer Bypass, offen chirurgisch (Thorakotomie, Minithorakotomie, Sternotomie), mit Xenotransplantat
- 36.18.1A ↔ Vierfacher (aorto)koronarer Bypass, offen chirurgisch (Thorakotomie, Minithorakotomie, Sternotomie), mit Gefäßprothese
- 36.18.21 ↔ Vierfacher (aorto)koronarer Bypass, minimalinvasiv, mit autogener Arterie, A. radialis
- 36.18.22 ↔ Vierfacher (aorto)koronarer Bypass, minimalinvasiv, mit autogener Arterie, A. mammaria interna [A. thoracica interna]
- 36.18.23 ↔ Vierfacher (aorto)koronarer Bypass, minimalinvasiv, mit autogener Arterie, freies A. mammaria interna [A. thoracica interna] Transplantat [IMA-Transplantat]
- 36.18.24 ↔ Vierfacher (aorto)koronarer Bypass, minimalinvasiv, mit autogener Arterie, A. abdominalis
- 36.18.25 ↔ Vierfacher (aorto)koronarer Bypass, minimalinvasiv, mit autogener Arterie, sonstige Arterie
- 36.18.26 ↔ Vierfacher (aorto)koronarer Bypass, minimalinvasiv, mit autogener Vene, ohne externes Stabilisierungsnetz
- 36.18.27 ↔ Vierfacher (aorto)koronarer Bypass, minimalinvasiv, mit autogener Vene, mit externem Stabilisierungsnetz
- 36.18.28 ↔ Vierfacher (aorto)koronarer Bypass, minimalinvasiv, mit Xenotransplantat
- 36.18.2A ↔ Vierfacher (aorto)koronarer Bypass, minimalinvasiv, mit Gefäßprothese
- 36.18.99 ↔ Vierfacher (aorto)koronarer Bypass, nach Technik und Material, sonstige
- 36.19 ↔ Bypass-Anastomose zur Myokard-Revaskularisation, sonstige
- 36.1A.00 ↔ Fünffacher (aorto)koronarer Bypass, nach Technik und Material, n.n.bez.
- 36.1A.11 ↔ Fünffacher (aorto)koronarer Bypass, offen chirurgisch (Thorakotomie, Minithorakotomie, Sternotomie), mit autogener Arterie, A. radialis
- 36.1A.12 ↔ Fünffacher (aorto)koronarer Bypass, offen chirurgisch (Thorakotomie, Minithorakotomie, Sternotomie), mit autogener Arterie, A. mammaria interna [A. thoracica interna]
- 36.1A.13 ↔ Fünffacher (aorto)koronarer Bypass, offen chirurgisch (Thorakotomie, Minithorakotomie, Sternotomie), mit autogener Arterie, freies A. mammaria interna [A. thoracica interna] Transplantat [IMA-Transplantat]
- 36.1A.14 ↔ Fünffacher (aorto)koronarer Bypass, offen chirurgisch (Thorakotomie, Minithorakotomie, Sternotomie), mit autogener Arterie, A. abdominalis
- 36.1A.15 ↔ Fünffacher (aorto)koronarer Bypass, offen chirurgisch (Thorakotomie, Minithorakotomie, Sternotomie), mit autogener Arterie, sonstige Arterie
- 36.1A.16 ↔ Fünffacher (aorto)koronarer Bypass, offen chirurgisch (Thorakotomie, Minithorakotomie, Sternotomie), mit autogener Vene, ohne externes Stabilisierungsnetz
- 36.1A.17 ↔ Fünffacher (aorto)koronarer Bypass, offen chirurgisch (Thorakotomie, Minithorakotomie, Sternotomie), mit autogener Vene, mit externem Stabilisierungsnetz
- 36.1A.18 ↔ Fünffacher (aorto)koronarer Bypass, offen chirurgisch (Thorakotomie, Minithorakotomie, Sternotomie), mit Xenotransplantat
- 36.1A.1A ↔ Fünffacher (aorto)koronarer Bypass, offen chirurgisch (Thorakotomie, Minithorakotomie, Sternotomie), mit Gefäßprothese
- 36.1A.21 ↔ Fünffacher (aorto)koronarer Bypass, minimalinvasiv, mit autogener Arterie, A. radialis
- 36.1A.22 ↔ Fünffacher (aorto)koronarer Bypass, minimalinvasiv, mit autogener Arterie, A. mammaria interna [A. thoracica interna]

- 36.1A.23 ↔ Fünffacher (aorto)koronarer Bypass, minimalinvasiv, mit autogener Arterie, freies A. mammaria interna [A. thoracica interna] Transplantat [IMA-Transplantat]
- 36.1A.24 ↔ Fünffacher (aorto)koronarer Bypass, minimalinvasiv, mit autogener Arterie, A. abdominalis
- 36.1A.25 ↔ Fünffacher (aorto)koronarer Bypass, minimalinvasiv, mit autogener Arterie, sonstige Arterie
- 36.1A.26 ↔ Fünffacher (aorto)koronarer Bypass, minimalinvasiv, mit autogener Vene, ohne externes Stabilisierungsnetz
- 36.1A.27 ↔ Fünffacher (aorto)koronarer Bypass, minimalinvasiv, mit autogener Vene, mit externem Stabilisierungsnetz
- 36.1A.28 ↔ Fünffacher (aorto)koronarer Bypass, minimalinvasiv, mit Xenotransplantat
- 36.1A.2A ↔ Fünffacher (aorto)koronarer Bypass, minimalinvasiv, mit Gefäßprothese
- 36.1A.99 ↔ Fünffacher (aorto)koronarer Bypass, sonstige
- 36.1B.00 ↔ Sechs- und mehrfacher (aorto)koronarer Bypass, nach Technik und Material, n.n.bez.
- 36.1B.11 ↔ Sechs- und mehrfacher (aorto)koronarer Bypass, offen chirurgisch (Thorakotomie, Minithorakotomie, Sternotomie), mit autogener Arterie, A. radialis
- 36.1B.12 ↔ Sechs- und mehrfacher (aorto)koronarer Bypass, offen chirurgisch (Thorakotomie, Minithorakotomie, Sternotomie), mit autogener Arterie, A. mammaria interna [A. thoracica interna]
- 36.1B.13 ↔ Sechs- und mehrfacher (aorto)koronarer Bypass, offen chirurgisch (Thorakotomie, Minithorakotomie, Sternotomie), mit autogener Arterie, freies A. mammaria interna [A. thoracica interna] Transplantat [IMA-Transplantat]
- 36.1B.14 ↔ Sechs- und mehrfacher (aorto)koronarer Bypass, offen chirurgisch (Thorakotomie, Minithorakotomie, Sternotomie), mit autogener Arterie, A. abdominalis
- 36.1B.15 ↔ Sechs- und mehrfacher (aorto)koronarer Bypass, offen chirurgisch (Thorakotomie, Minithorakotomie, Sternotomie), mit autogener Arterie, sonstige Arterie
- 36.1B.16 ↔ Sechs- und mehrfacher (aorto)koronarer Bypass, offen chirurgisch (Thorakotomie, Minithorakotomie, Sternotomie), mit autogener Vene, ohne externes Stabilisierungsnetz
- 36.1B.17 ↔ Sechs- und mehrfacher (aorto)koronarer Bypass, offen chirurgisch (Thorakotomie, Minithorakotomie, Sternotomie), mit autogener Vene, mit externem Stabilisierungsnetz
- 36.1B.18 ↔ Sechs- und mehrfacher (aorto)koronarer Bypass, offen chirurgisch (Thorakotomie, Minithorakotomie, Sternotomie), mit Xenotransplantat
- 36.1B.1A ↔ Sechs- und mehrfacher (aorto)koronarer Bypass, offen chirurgisch (Thorakotomie, Minithorakotomie, Sternotomie), mit Gefäßprothese
- 36.1B.21 ↔ Sechs- und mehrfacher (aorto)koronarer Bypass, minimalinvasiv, mit autogener Arterie, A. radialis
- 36.1B.22 ↔ Sechs- und mehrfacher (aorto)koronarer Bypass, minimalinvasiv, mit autogener Arterie, A. mammaria interna [A. thoracica interna]
- 36.1B.23 ↔ Sechs- und mehrfacher (aorto)koronarer Bypass, minimalinvasiv, mit autogener Arterie, freies A. mammaria interna [A. thoracica interna] Transplantat [IMA-Transplantat]
- 36.1B.24 ↔ Sechs- und mehrfacher (aorto)koronarer Bypass, minimalinvasiv, mit autogener Arterie, A. abdominalis
- 36.1B.25 ↔ Sechs- und mehrfacher (aorto)koronarer Bypass, minimalinvasiv, mit autogener Arterie, sonstige Arterie
- 36.1B.26 ↔ Sechs- und mehrfacher (aorto)koronarer Bypass, minimalinvasiv, mit autogener Vene, ohne externes Stabilisierungsnetz
- 36.1B.27 ↔ Sechs- und mehrfacher (aorto)koronarer Bypass, minimalinvasiv, mit autogener Vene, mit externem Stabilisierungsnetz
- 36.1B.28 ↔ Sechs- und mehrfacher (aorto)koronarer Bypass, minimalinvasiv, mit Xenotransplantat
- 36.1B.2A ↔ Sechs- und mehrfacher (aorto)koronarer Bypass, minimalinvasiv, mit Gefäßprothese
- 36.1B.99 ↔ Sechs- und mehrfacher (aorto)koronarer Bypass, nach Technik und Material, sonstige
- 36.32 ↔ Sonstige transmyokardiale Revaskularisation
- 36.33 ↔ Endoskopische transmyokardiale Revaskularisation
- 36.39.00 ↔ Sonstige Herz-Revaskularisation, n.n.bez.
- 36.39.11 ↔ Revision eines Koronararterienbypass
- 36.39.13 ↔ Transposition von Koronararterien
- 36.39.99 ↔ Sonstige Herz-Revaskularisation, sonstige
- 37.11 ↔ Kardiotomie
- 37.12.00 ↔ Perikardiotomie, n.n.bez.
- 37.12.09 ↔ Perikardiotomie, sonstige
- 37.12.11 ↔ Perikardiotomie, offen chirurgisch
- 37.12.12 ↔ Perikardiotomie, thorakoskopisch
- 37.31.00 ↔ Perikardektomie, n.n.bez.
- 37.31.10 ↔ Perikardektomie, partiell
- 37.31.20 ↔ Perikardektomie, total
- 37.31.30 ↔ Adhäsiolyse am Perikard
- 37.31.99 ↔ Perikardektomie, sonstige
- 37.32 ↔ Aneurysmektomie am Herzen
- 37.33.00 ↔ Exzision oder Destruktion von anderer Läsion oder Gewebe des Herzens, offener Zugang, n.n.bez.
- 37.33.10 ↔ Exzision oder Destruktion am Reizleitungssystem, offener Zugang, n.n.bez.
- 37.33.11 ↔ Exzision oder Destruktion am Reizleitungssystem, offener Zugang, ablativ Massnahmen bei Tachyarrhythmie
- 37.33.19 ↔ Exzision oder Destruktion am Reizleitungssystem, offener Zugang, sonstige
- 37.33.20 ↔ Exzision von anderer Läsion oder Gewebe des Herzens, offener Zugang
- 37.33.30 ↔ Destruktion von anderer Läsion oder Gewebe des Herzens, offener Zugang
- 37.33.99 ↔ Exzision oder Destruktion von anderer Läsion oder Gewebe des Herzens, offener Zugang, sonstige
- 37.35 ↔ Partielle Ventrikulektomie
- 37.41 ↔ Implantation von prothetischem herzunterstützendem System am Herzen
- 37.52 ↔ Implantation eines kompletten Herzersatzsystems
- 37.53 ↔ Ersatz oder Reparatur der thorakalen Einheit eines kompletten Herzersatzsystems
- 37.54 ↔ Ersatz oder Reparatur von sonstigen implantierbaren Bestandteilen eines kompletten Herzersatzsystems
- 37.6A.11 ↔ Implantation eines herzkreislaufunterstützenden Systems, mit Pumpe, ohne Gasaustauschfunktion, extrakorporal, linksventrikulär, offen chirurgisch thorakal (Thorakotomie, Minithorakotomie, Sternotomie)
- 37.6A.12 ↔ Implantation eines herzkreislaufunterstützenden Systems, mit Pumpe, ohne Gasaustauschfunktion, extrakorporal, rechtsventrikulär, offen chirurgisch thorakal (Thorakotomie, Minithorakotomie, Sternotomie)
- 37.6A.21 ↔ Implantation eines herzkreislaufunterstützenden Systems, mit Pumpe, ohne Gasaustauschfunktion, extrakorporal, biventrikulär, offen chirurgisch thorakal (Thorakotomie, Minithorakotomie, Sternotomie)
- 37.6A.35 ↔ Implantation eines herzkreislaufunterstützenden Systems, mit Pumpe, ohne Gasaustauschfunktion, intrakorporal, linksventrikulär, Hospital Set, offen chirurgisch thorakal (Thorakotomie, Minithorakotomie, Sternotomie)

- 37.6A.37 ↔ Implantation eines herzkreislaufunterstützenden Systems, mit Pumpe, ohne Gasaustauschfunktion, intrakorporal, rechtsventrikulär, Hospital Set, offen chirurgisch thorakal (Thorakotomie, Minithorakotomie, Sternotomie)
- 37.6A.3A ↔ Implantation eines herzkreislaufunterstützenden Systems, mit Pumpe, ohne Gasaustauschfunktion, intrakorporal, biventrikulär, Hospital Set, offen chirurgisch thorakal (Thorakotomie, Minithorakotomie, Sternotomie)
- 37.6A.51 ↔ Implantation eines herzkreislauf- und lungenunterstützenden Systems, mit Pumpe, mit CO<sub>2</sub>-removal, extrakorporal, veno-venös, perkutan
- 37.6A.61 ↔ Implantation eines herzkreislauf- und lungenunterstützenden Systems, mit Pumpe, mit Oxygenator (inkl. CO<sub>2</sub>-removal), extrakorporal, veno-venös, offen chirurgisch extra-thorakal (z. B. Gefässfreilegung)
- 37.6A.62 ↔ Implantation eines herzkreislauf- und lungenunterstützenden Systems, mit Pumpe, mit Oxygenator (inkl. CO<sub>2</sub>-removal), extrakorporal, veno-venös, perkutan
- 37.6A.71 ↔ Implantation eines herzkreislauf- und lungenunterstützenden Systems, mit Pumpe, mit Oxygenator (inkl. CO<sub>2</sub>-removal), extrakorporal, veno-arteriell oder veno-venoarteriell, offen chirurgisch thorakal (Thorakotomie, Minithorakotomie, Sternotomie)
- 37.6A.72 ↔ Implantation eines herzkreislauf- und lungenunterstützenden Systems, mit Pumpe, mit Oxygenator (inkl. CO<sub>2</sub>-removal), extrakorporal, veno-arteriell oder veno-venoarteriell, offen chirurgisch extra-thorakal (z. B. Gefässfreilegung)
- 37.6A.73 ↔ Implantation eines herzkreislauf- und lungenunterstützenden Systems, mit Pumpe, mit Oxygenator (inkl. CO<sub>2</sub>-removal), extrakorporal, veno-arteriell oder veno-venoarteriell, perkutan
- 37.6B.11 ↔ Entfernen eines herzkreislaufunterstützenden Systems, mit Pumpe, ohne Gasaustauschfunktion, extrakorporal, linksventrikulär, offen chirurgisch thorakal (Thorakotomie, Minithorakotomie, Sternotomie)
- 37.6B.12 ↔ Entfernen eines herzkreislaufunterstützenden Systems, mit Pumpe, ohne Gasaustauschfunktion, extrakorporal, rechtsventrikulär, offen chirurgisch thorakal (Thorakotomie, Minithorakotomie, Sternotomie)
- 37.6B.21 ↔ Entfernen eines herzkreislaufunterstützenden Systems, mit Pumpe, ohne Gasaustauschfunktion, extrakorporal, biventrikulär, offen chirurgisch thorakal (Thorakotomie, Minithorakotomie, Sternotomie)
- 37.6B.31 ↔ Entfernen eines herzkreislaufunterstützenden Systems, mit Pumpe, ohne Gasaustauschfunktion, intrakorporal, linksventrikulär, offen chirurgisch thorakal (Thorakotomie, Minithorakotomie, Sternotomie)
- 37.6B.32 ↔ Entfernen eines herzkreislaufunterstützenden Systems, mit Pumpe, ohne Gasaustauschfunktion, intrakorporal, rechtsventrikulär, offen chirurgisch thorakal (Thorakotomie, Minithorakotomie, Sternotomie)
- 37.6B.33 ↔ Entfernen eines herzkreislaufunterstützenden Systems, mit Pumpe, ohne Gasaustauschfunktion, intrakorporal, biventrikulär, offen chirurgisch thorakal (Thorakotomie, Minithorakotomie, Sternotomie)
- 37.6B.43 ↔ Entfernen eines herzkreislaufunterstützenden Systems, mit Pumpe, ohne Gasaustauschfunktion, intravasal (inkl. Intrakardial), linksventrikulär, offen chirurgisch thorakal (Thorakotomie, Minithorakotomie, Sternotomie)
- 37.6B.44 ↔ Entfernen eines herzkreislaufunterstützenden Systems, mit Pumpe, ohne Gasaustauschfunktion, intravasal (inkl. Intrakardial), rechtsventrikulär, offen chirurgisch thorakal (Thorakotomie, Minithorakotomie, Sternotomie)
- 37.6B.45 ↔ Entfernen eines herzkreislaufunterstützenden Systems, mit Pumpe, ohne Gasaustauschfunktion, intravasal (inkl. Intrakardial), linksventrikulär, offen chirurgisch extra-thorakal (z. B. Gefässfreilegung)
- 37.6B.46 ↔ Entfernen eines herzkreislaufunterstützenden Systems, mit Pumpe, ohne Gasaustauschfunktion, intravasal (inkl. Intrakardial), rechtsventrikulär, offen chirurgisch extra-thorakal (z. B. Gefässfreilegung)
- 37.6B.61 ↔ Entfernen eines herzkreislauf- und lungenunterstützenden Systems, mit Pumpe, mit Oxygenator (inkl. CO<sub>2</sub>-removal), extrakorporal, veno-venös, offen chirurgisch extra-thorakal (z. B. Gefässfreilegung)
- 37.6B.71 ↔ Entfernen eines herzkreislauf- und lungenunterstützenden Systems, mit Pumpe, mit Oxygenator (inkl. CO<sub>2</sub>-removal), extrakorporal, veno-arteriell oder veno-venoarteriell, offen chirurgisch thorakal (Thorakotomie, Minithorakotomie, Sternotomie)
- 37.6B.72 ↔ Entfernen eines herzkreislauf- und lungenunterstützenden Systems, mit Pumpe, mit Oxygenator (inkl. CO<sub>2</sub>-removal), extrakorporal, veno-arteriell oder veno-venoarteriell, offen chirurgisch extra-thorakal (z. B. Gefässfreilegung)
- 37.6B.81 ↔ Entfernen einer intraaortale Ballonpumpe [IABP], offen chirurgisch
- 37.6B.A1 ↔ Entfernen eines herzkreislauf- und lungenunterstützenden Systems, ohne Pumpe, mit CO<sub>2</sub>-removal, extrakorporal, arteriovenös, offen chirurgisch extra-thorakal (z. B. Gefässfreilegung)
- 37.6C.11 ↔ Revision ohne Ersatz eines herzkreislaufunterstützenden Systems, mit Pumpe, ohne Gasaustauschfunktion, extrakorporal, linksventrikulär, offen chirurgisch thorakal (Thorakotomie, Minithorakotomie, Sternotomie)
- 37.6C.12 ↔ Revision ohne Ersatz eines herzkreislaufunterstützenden Systems, mit Pumpe, ohne Gasaustauschfunktion, extrakorporal, rechtsventrikulär, offen chirurgisch thorakal (Thorakotomie, Minithorakotomie, Sternotomie)
- 37.6C.21 ↔ Revision ohne Ersatz eines herzkreislaufunterstützenden Systems, mit Pumpe, ohne Gasaustauschfunktion, extrakorporal, biventrikulär, offen chirurgisch thorakal (Thorakotomie, Minithorakotomie, Sternotomie)
- 37.6C.31 ↔ Revision ohne Ersatz eines herzkreislaufunterstützenden Systems, mit Pumpe, ohne Gasaustauschfunktion, intrakorporal, linksventrikulär, offen chirurgisch thorakal (Thorakotomie, Minithorakotomie, Sternotomie)
- 37.6C.32 ↔ Revision ohne Ersatz eines herzkreislaufunterstützenden Systems, mit Pumpe, ohne Gasaustauschfunktion, intrakorporal, rechtsventrikulär, offen chirurgisch thorakal (Thorakotomie, Minithorakotomie, Sternotomie)
- 37.6C.33 ↔ Revision ohne Ersatz eines herzkreislaufunterstützenden Systems, mit Pumpe, ohne Gasaustauschfunktion, intrakorporal, biventrikulär, offen chirurgisch thorakal (Thorakotomie, Minithorakotomie, Sternotomie)

37.6C.43 ↔	Revision ohne Ersatz eines herzkreislaufunterstützenden Systems, mit Pumpe, ohne Gasaustauschfunktion, intravasal (inkl. Intrakardial), linksventrikulär, offen chirurgisch thorakal (Thorakotomie, Minithorakotomie, Sternotomie)	37.91 ↔	Offene Herzmassage
37.6C.44 ↔	Revision ohne Ersatz eines herzkreislaufunterstützenden Systems, mit Pumpe, ohne Gasaustauschfunktion, intravasal (inkl. Intrakardial), rechtsventrikulär, offen chirurgisch thorakal (Thorakotomie, Minithorakotomie, Sternotomie)	37.99.00 ↔	Sonstige Operationen an Herz und Perikard, n.n.bez.
37.6C.45 ↔	Revision ohne Ersatz eines herzkreislaufunterstützenden Systems, mit Pumpe, ohne Gasaustauschfunktion, intravasal (inkl. Intrakardial), linksventrikulär, offen chirurgisch extra-thorakal (z. B. Gefäßfreilegung)	37.99.20 ↔	Operationen bei kongenitalen Anomalien des Herzens, n.n.bez.
37.6C.46 ↔	Revision ohne Ersatz eines herzkreislaufunterstützenden Systems, mit Pumpe, ohne Gasaustauschfunktion, intravasal (inkl. Intrakardial), rechtsventrikulär, offen chirurgisch extra-thorakal (z. B. Gefäßfreilegung)	37.99.21 ↔	Korrektur eines Double-outlet-right-ventricle vom Fallot-Typ
37.6C.61 ↔	Revision ohne Ersatz eines herzkreislauf- und lungenunterstützenden Systems, mit Pumpe, mit Oxygenator (inkl. CO <sub>2</sub> -removal), extrakorporal, veno-venös, offen chirurgisch extra-thorakal (z. B. Gefäßfreilegung)	37.99.22 ↔	Korrektur eines sonstigen Double-outlet-right-ventricle
37.6C.71 ↔	Revision ohne Ersatz eines herzkreislauf- und lungenunterstützenden Systems, mit Pumpe, mit Oxygenator (inkl. CO <sub>2</sub> -removal), extrakorporal, veno-arteriell oder veno-venoarteriell, offen chirurgisch thorakal (Thorakotomie, Minithorakotomie, Sternotomie)	37.99.23 ↔	Operation an einem funktionell/morphologisch univentrikulären Herzen
37.6C.72 ↔	Revision ohne Ersatz eines herzkreislauf- und lungenunterstützenden Systems, mit Pumpe, mit Oxygenator (inkl. CO <sub>2</sub> -removal), extrakorporal, veno-arteriell oder veno-venoarteriell, offen chirurgisch extra-thorakal (z. B. Gefäßfreilegung)	37.99.24 ↔	Korrektur eines Cor triatriatum
37.6C.A1 ↔	Revision ohne Ersatz eines herzkreislauf- und lungenunterstützenden Systems, ohne Pumpe, mit CO <sub>2</sub> -removal, extrakorporal, arteriovenös, offen chirurgisch extra-thorakal (z. B. Gefäßfreilegung)	37.99.25 ↔	Korrektur eines Absent Pulmonary Valve Syndrom
37.8A.00 ↔	Implantation eines permanenten Herzschrittmachers, n.n.bez.	37.99.29 ↔	Operationen bei kongenitalen Anomalien des Herzens, sonstige
37.8A.09 ↔	Implantation eines permanenten Herzschrittmachers, sonstige	37.99.30 ↔	Ligatur eines Herzohres
37.8A.11 ↔	Implantation eines Einkammer-Schrittmachers	37.99.80 ↔	Reoperation an Herz und Perikard
37.8A.21 ↔	Implantation eines Zweikammer-Schrittmachers, ohne antitachykarde Stimulation	37.99.99 ↔	Sonstige Operationen an Herz und Perikard, sonstige
37.8A.22 ↔	Implantation eines Zweikammer-Schrittmachers, mit antitachykarder Stimulation	37.9A.00 ↔	Implantation eines herzmuskelstimulierenden Systems, n.n.bez.
37.8A.31 ↔	Implantation eines Resynchronisationsherzschrittmacher [CRT-P]	37.9A.11 ↔	Implantation oder Wechsel eines myokardmodulierenden Systems [CCM]
37.8A.42 ↔	Implantation eines transvenösen, sondenlosen Herzschrittmachers, Einkammerstimulation	37.9A.99 ↔	Implantation eines herzmuskelstimulierenden Systems, sonstige
37.8A.43 ↔	Implantation eines transvenösen, sondenlosen Herzschrittmachers, Zweikammerstimulation	37.9B.11 ↔	Entfernung von Implantaten am Herzen, über vollständige Sternotomie
37.8A.44 ↔	Implantation eines transvenösen, sondenlosen Herzschrittmachers, Einkammerstimulation mit AV-Synchronisation	37.9B.12 ↔	Entfernung von Implantaten am Herzen, über minimalinvasive Thorakotomie (partielle obere Sternotomie, laterale Thorakotomie)
37.8E.00 ↔	Implantation eines Kardioverters oder Defibrillators, n.n.bez.	38.04.00 ↔	Inzision der Aorta, n.n.bez.
37.8E.09 ↔	Implantation eines Kardioverters oder Defibrillators, sonstige	38.04.10 ↔	Inzision von Aorta ascendens und Aortenbogen
37.8E.11 ↔	Implantation eines Einkammer-Defibrillators	38.04.20 ↔	Inzision der Aorta descendens
37.8E.12 ↔	Implantation eines Zweikammer-Defibrillators	38.04.30 ↔	Inzision der Aorta abdominalis
37.8E.21 ↔	Implantation eines Resynchronisationsdefibrillators [CRT-D]	38.04.40 ↔	Inzision von künstlich angelegter Aorta
37.8E.22 ↔	Implantation eines Einkammer-Defibrillators mit atrialem Sensing	38.04.99 ↔	Inzision der Aorta, sonstige
37.8E.31 ↔	Implantation eines subkutanen Defibrillatorsystems	38.05.00 ↔	Inzision von anderen thorakalen Gefässen, n.n.bez.
		38.05.10 ↔	Inzision von anderen thorakalen Arterien
		38.05.20 ↔	Inzision von thorakalen Venen, n.n.bez.
		38.05.21 ↔	Inzision von thorakalen tiefen Venen
		38.05.29 ↔	Inzision von thorakalen Venen, sonstige
		38.05.31 ↔	Inzision von anderen künstlich angelegten thorakalen Gefässen
		38.05.99 ↔	Inzision von anderen thorakalen Gefässen, sonstige
		38.07.00 ↔	Inzision von abdominalen Venen, n.n.bez.
		38.07.10 ↔	Inzision von tiefen abdominalen Venen, n.n.bez.
		38.07.11 ↔	Inzision der V. cava inferior
		38.07.12 ↔	Inzision der V. iliaca
		38.07.19 ↔	Inzision von tiefen abdominalen Venen, sonstige
		38.07.21 ↔	Inzision von künstlich angelegten abdominalen Venen
		38.07.99 ↔	Inzision von abdominalen Venen, sonstige
		38.15.10 ↔	Enderarteriektomie der A. subclavia
		38.15.20 ↔	Enderarteriektomie des Truncus brachiocephalicus
		38.15.30 ↔	Enderarteriektomie der A. pulmonalis
		38.15.40 ↔	Enderarteriektomie der V. pulmonalis
		38.15.50 ↔	Enderarteriektomie von anderen künstlich angelegten thorakalen Gefässen
		38.15.99 ↔	Enderarteriektomie der anderen thorakalen Gefässe, sonstige
		38.31 ↔	Resektion von intrakraniellen Gefässen mit Anastomose
		38.34.00 ↔	Resektion der Aorta mit Anastomose, n.n.bez.
		38.34.10 ↔	Resektion der Aorta ascendens und des Aortenbogens mit Anastomose
		38.34.20 ↔	Resektion der Aorta descendens mit Anastomose
		38.34.30 ↔	Resektion der Aorta abdominalis mit Anastomose
		38.34.99 ↔	Resektion der Aorta mit Anastomose, sonstige
		38.35.00 ↔	Resektion von thorakalen Gefässen mit Anastomose, n.n.bez.
		38.35.10 ↔	Resektion von thorakalen Arterien mit Anastomose, n.n.bez.
		38.35.11 ↔	Resektion der A. subclavia mit Anastomose

38.35.12 ↔	Resektion des Truncus brachiocephalicus mit Anastomose	38.81 ↔	Sonstiger chirurgischer Verschluss von intrakraniellen Gefässen
38.35.13 ↔	Resektion der A. pulmonalis mit Anastomose	38.84.00 ↔	Sonstiger chirurgischer Verschluss der Aorta, n.n.bez.
38.35.19 ↔	Resektion von thorakalen Arterien mit Anastomose, sonstige	38.84.09 ↔	Sonstiger chirurgischer Verschluss der Aorta, sonstige
38.35.20 ↔	Resektion von thorakalen Venen mit Anastomose, n.n.bez.	38.84.10 ↔	Sonstiger chirurgischer Verschluss der thorakalen Aorta
38.35.21 ↔	Resektion der V. pulmonalis mit Anastomose	38.84.20 ↔	Sonstiger chirurgischer Verschluss der Aorta abdominalis
38.35.22 ↔	Resektion der V. subclavia mit Anastomose	38.85.00 ↔	Sonstiger chirurgischer Verschluss von anderen thorakalen Gefässen, n.n.bez.
38.35.23 ↔	Resektion der V. cava superior mit Anastomose	38.85.11 ↔	Sonstiger chirurgischer Verschluss der A. subclavia
38.35.28 ↔	Resektion von sonstigen tiefen thorakalen Venen mit Anastomose	38.85.12 ↔	Sonstiger chirurgischer Verschluss der A. pulmonalis
38.35.29 ↔	Resektion von thorakalen Venen mit Anastomose, sonstige	38.85.13 ↔	Sonstiger chirurgischer Verschluss des Truncus brachiocephalicus
38.35.99 ↔	Resektion von thorakalen Gefässen mit Anastomose, sonstige	38.85.21 ↔	Sonstiger chirurgischer Verschluss der V. cava superior
38.36.00 ↔	Resektion von abdominalen Arterien mit Anastomose, n.n.bez.	38.85.22 ↔	Sonstiger chirurgischer Verschluss der V. pulmonalis
38.36.10 ↔	Resektion von viszerale Arterien mit Anastomose, n.n.bez.	38.85.23 ↔	Sonstiger chirurgischer Verschluss der V. subclavia
38.36.11 ↔	Resektion des Truncus coeliacus mit Anastomose	38.85.99 ↔	Sonstiger chirurgischer Verschluss von anderen thorakalen Gefässen, sonstige
38.36.12 ↔	Resektion der A. gastrica mit Anastomose	39.0X.00 ↔	Shunt einer systemischen Arterie zur Pulmonalarterie, n.n.bez.
38.36.13 ↔	Resektion der A. hepatica mit Anastomose	39.0X.10 ↔	Anastomose zwischen A. subclavia und A. pulmonalis [Blalock-Taussig]
38.36.14 ↔	Resektion der A. lienalis mit Anastomose	39.0X.11 ↔	Anastomose zwischen Aorta und A. pulmonalis dextra [Waterston-Coolley]
38.36.15 ↔	Resektion der A. renalis mit Anastomose	39.0X.12 ↔	Anastomose zwischen Aorta descendens und A. pulmonalis sinistra [Potts-Smith]
38.36.16 ↔	Resektion der A. mesenterialis mit Anastomose	39.0X.13 ↔	Anastomose zwischen A. pulmonalis sinistra und A. pulmonalis dextra
38.36.17 ↔	Resektion der A. iliaca mit Anastomose	39.0X.20 ↔	Prothesenshunt zwischen A. pulmonalis und Aorta, zentral
38.36.19 ↔	Resektion von viszerale Arterien mit Anastomose, sonstige	39.0X.21 ↔	Prothesenshunt zwischen A. pulmonalis und Aorta, peripher
38.36.99 ↔	Resektion von abdominalen Arterien mit Anastomose, sonstige	39.0X.23 ↔	Pulmonalarterieller Bypass
38.41 ↔	Resektion von intrakraniellen Blutgefässen mit Ersatz	39.0X.24 ↔	Shunt einer systemischen Arterie zur Pulmonalarterie, Damus-Kay-Stansel-Operation
38.45.00 ↔	Resektion von thorakalen Blutgefässen mit Ersatz, n.n.bez.	39.0X.99 ↔	Shunt einer systemischen Arterie zur Pulmonalarterie, sonstige
38.45.12 ↔	Resektion der Aorta thoracica mit Ersatz	39.10 ↔	Intraabdominaler venöser Shunt, n.n.bez.
38.45.13 ↔	Resektion der Aorta thoracoabdominalis mit Ersatz	39.11.00 ↔	Anlage und Revision portosystemischer Shunt, TIPSS, n.n.bez.
38.45.14 ↔	Resektion der thorakalen Aorta und Ersatz mit Hybridprothese	39.11.11 ↔	Anlage portosystemischer Shunt, Einsatz von perkutaner (Ballon-)Angioplastie
38.45.15 ↔	Resektion der Aorta ascendens mit Ersatz	39.11.12 ↔	Anlage portosystemischer Shunt, Perkutane Thrombolyse und Thrombektomie
38.45.16 ↔	Resektion des Aortenbogens mit Ersatz	39.11.13 ↔	Anlage portosystemischer Shunt, Einsatz von Stent
38.45.17 ↔	Resektion der Aorta ascendens sowie des Aortenbogens mit Ersatz	39.11.21 ↔	Revision portosystemischer Shunt, perkutaner Verschluss
38.45.21 ↔	Resektion der A. pulmonalis mit Ersatz	39.11.22 ↔	Revision portosystemischer Shunt, Einsatz von Stenteinlage
38.45.22 ↔	Resektion des Truncus brachiocephalicus mit Ersatz	39.11.23 ↔	Revision portosystemischer Shunt, Einsatz von perkutaner Thrombektomie und Thrombolyse
38.45.29 ↔	Resektion sonstiger thorakaler Arterien mit Ersatz	39.11.24 ↔	Revision portosystemischer Shunt, Durchführung von perkutaner Verkleinerung eines bestehenden portosystemischen Shunts
38.45.31 ↔	Resektion der V. cava superior mit Ersatz	39.11.99 ↔	Anlage und Revision portosystemischer Shunt, TIPSS, sonstige
38.45.38 ↔	Resektion sonstiger tiefer thorakaler Venen mit Ersatz	39.19 ↔	Intraabdominaler venöser Shunt, sonstige
38.45.39 ↔	Resektion thorakaler Venen mit Ersatz, sonstige	39.21.00 ↔	Anastomose von der V. cava zur A. pulmonalis, n.n.bez.
38.45.99 ↔	Resektion von thorakalen Blutgefässen mit Ersatz, sonstige	39.21.10 ↔	Glenn-Operation an einem funktionell/morphologisch univentrikulären Herzen
38.47.11 ↔	Resektion der V. cava inferior mit Ersatz	39.21.99 ↔	Anastomose von der V. cava zur A. pulmonalis, sonstige
38.47.12 ↔	Resektion der V. iliaca mit Ersatz	39.28 ↔	Extrakraniell-intrakranieller Gefäss-Bypass
38.47.19 ↔	Resektion von tiefen abdominalen Venen mit Ersatz, sonstige	39.2A ↔	Intra-intrakranieller Gefäss-Bypass
38.47.99 ↔	Resektion von abdominalen Venen mit Ersatz, sonstige	39.31.10 ↔	Naht einer Arterie an Kopf und Hals, n.n.bez.
38.61 ↔	Sonstige Exzision von intrakraniellen Gefässen	39.31.11 ↔	Naht einer intrakraniellen Arterie
38.64.00 ↔	Sonstige Exzision der Aorta, n.n.bez.		
38.64.10 ↔	Sonstige Exzision der thorakalen Aorta		
38.64.20 ↔	Sonstige Exzision der Aorta abdominalis		
38.64.99 ↔	Sonstige Exzision der Aorta, sonstige		
38.65.10 ↔	Sonstige Exzision von thorakalen Arterien		
38.65.20 ↔	Sonstige Exzision von thorakalen Venen, n.n.bez.		
38.65.21 ↔	Sonstige Exzision der V. cava superior		
38.65.22 ↔	Sonstige Exzision von sonstigen tiefen thorakalen Venen		
38.65.29 ↔	Sonstige Exzision von thorakalen Venen, sonstige		
38.65.99 ↔	Sonstige Exzision von thorakalen Gefässen, sonstige		



39.31.19 ↔ Naht einer Arterie an Kopf und Hals, sonstige	39.56.21 ↔ Plastische Rekonstruktion von Arterien der oberen Extremität mit Gewebe-Patch
39.31.20 ↔ Naht einer Arterie des Oberarms, n.n.bez.	39.56.22 ↔ Plastische Rekonstruktion der V. subclavia, V. axillaris und V. brachiocephalica mit Gewebe-Patch
39.31.21 ↔ Naht der A. axillaris	39.56.23 ↔ Plastische Rekonstruktion von sonstigen tiefen Venen der oberen Extremitäten mit Gewebe-Patch
39.31.22 ↔ Naht der A. brachialis	39.56.29 ↔ Plastische Rekonstruktion von Gefässen der oberen Extremität mit Gewebe-Patch, sonstige
39.31.29 ↔ Naht einer Arterie des Oberarms, sonstige	39.56.30 ↔ Plastische Rekonstruktion von thorakalen Gefässen mit Gewebe-Patch, n.n.bez.
39.31.30 ↔ Naht einer Arterie des Unterarms	39.56.31 ↔ Plastische Rekonstruktion der thorakalen Aorta mit Gewebe-Patch
39.31.40 ↔ Naht einer Arterie der Hand	39.56.32 ↔ Plastische Rekonstruktion der V. pulmonalis mit Gewebe-Patch
39.31.50 ↔ Naht einer Arterie der unteren Extremität	39.56.33 ↔ Plastische Rekonstruktion der V. cava superior mit Gewebe-Patch
39.31.60 ↔ Naht der Aorta, n.n.bez.	39.56.39 ↔ Plastische Rekonstruktion von thorakalen Gefässen mit Gewebe-Patch, sonstige
39.31.61 ↔ Naht der thorakalen Aorta	39.56.40 ↔ Plastische Rekonstruktion abdominaler Arterien mit Gewebe-Patch, n.n.bez.
39.31.62 ↔ Naht der abdominalen Aorta	39.56.41 ↔ Plastische Rekonstruktion der abdominalen Aorta mit Gewebe-Patch
39.31.69 ↔ Naht der Aorta, sonstige	39.56.42 ↔ Plastische Rekonstruktion des Truncus coeliacus mit Gewebe-Patch
39.31.70 ↔ Naht von sonstigen thorakalen Arterien, n.n.bez.	39.56.43 ↔ Plastische Rekonstruktion der A. gastrica mit Gewebe-Patch
39.31.71 ↔ Naht der A. pulmonalis	39.56.44 ↔ Plastische Rekonstruktion der A. hepatica mit Gewebe-Patch
39.31.72 ↔ Naht des Truncus brachiocephalicus	39.56.45 ↔ Plastische Rekonstruktion der A. lienalis mit Gewebe-Patch
39.31.73 ↔ Naht der A. subclavia	39.56.46 ↔ Plastische Rekonstruktion der A. renalis mit Gewebe-Patch
39.31.79 ↔ Naht von thorakalen Arterien, sonstige	39.56.47 ↔ Plastische Rekonstruktion der A. mesenterica mit Gewebe-Patch
39.31.80 ↔ Naht von abdominalen Arterien, n.n.bez.	39.56.48 ↔ Plastische Rekonstruktion der A. iliaca mit Gewebe-Patch
39.31.81 ↔ Naht des Truncus coeliacus	39.56.49 ↔ Plastische Rekonstruktion abdominaler Arterien mit Gewebe-Patch, sonstige
39.31.82 ↔ Naht der A. gastrica	39.56.50 ↔ Plastische Rekonstruktion abdominaler Venen mit Gewebe-Patch, n.n.bez.
39.31.83 ↔ Naht der A. hepatica	39.56.51 ↔ Plastische Rekonstruktion der V. cava inferior mit Gewebe-Patch
39.31.84 ↔ Naht der A. lienalis	39.56.52 ↔ Plastische Rekonstruktion der V. iliaca mit Gewebe-Patch
39.31.85 ↔ Naht der A. renalis	39.56.59 ↔ Plastische Rekonstruktion abdominaler Venen mit Gewebe-Patch, sonstige
39.31.86 ↔ Naht der A. mesenterialis	39.56.60 ↔ Plastische Rekonstruktion von Gefässen der unteren Extremität mit Gewebe-Patch, n.n.bez.
39.31.87 ↔ Naht der A. lumbalis	39.56.61 ↔ Plastische Rekonstruktion von Arterien der unteren Extremität mit Gewebe-Patch
39.31.88 ↔ Naht der A. iliaca	39.56.62 ↔ Plastische Rekonstruktion der V. femoralis und V. poplitea mit Gewebe-Patch
39.31.89 ↔ Naht von abdominalen Arterien, sonstige	39.56.63 ↔ Plastische Rekonstruktion von sonstigen tiefen Venen der unteren Extremitäten mit Gewebe-Patch
39.49.10 ↔ Revision einer Gefässanastomose	39.56.64 ↔ Plastische Rekonstruktion von oberflächlichen Venen des Oberschenkels mit Gewebe-Patch
39.49.30 ↔ Ersatz eines kardialen Conduit	39.56.69 ↔ Plastische Rekonstruktion von Gefässen der unteren Extremität mit Gewebe-Patch, sonstige
39.51.00 ↔ Aneurysma-Clipping, n.n.bez.	39.56.99 ↔ Plastische Rekonstruktion eines Blutgefässes mit Gewebe-Patch, sonstige
39.51.11 ↔ Aneurysma-Clipping intrakraniell	39.57.00 ↔ Plastische Rekonstruktion eines Blutgefässes mit synthetischem Patch Graft, n.n.bez.
39.51.99 ↔ Aneurysma-Clipping, sonstige	39.57.11 ↔ Plastische Rekonstruktion von intrakraniellen Gefässen mit synthetischem Patch Graft
39.52.00 ↔ Sonstige Korrektur eines Aneurysmas, n.n.bez.	39.57.12 ↔ Plastische Rekonstruktion von extrakraniellen Arterien an Kopf und Hals mit synthetischem Patch Graft
39.52.11 ↔ Sonstige Korrektur eines Aneurysmas von intrakraniellen Blutgefässen	39.57.13 ↔ Plastische Rekonstruktion der V. jugularis mit synthetischem Patch Graft
39.52.19 ↔ Sonstige Korrektur eines Aneurysmas von Blutgefässen an Kopf und Hals, sonstige	39.57.19 ↔ Plastische Rekonstruktion von Gefässen an Kopf und Hals mit synthetischem Patch Graft, sonstige
39.52.20 ↔ Sonstige Korrektur eines Aneurysmas der Aorta, n.n.bez.	
39.52.21 ↔ Sonstige offen chirurgische Korrektur eines Aneurysmas der Aorta ascendens, des Aortenbogens und der thorakalen Aorta	
39.52.22 ↔ Sonstige offen chirurgische Korrektur eines Aneurysmas der Aorta abdominalis	
39.52.29 ↔ Sonstige Korrektur eines Aneurysmas der Aorta, sonstige	
39.53 ↔ Verschluss einer arteriovenösen Fistel	
39.54.00 ↔ Re-entry Operation, n.n.bez.	
39.54.09 ↔ Re-entry Operation, sonstige	
39.54.11 ↔ Re-entry Operation, thorakale Aorta, offen chirurgisch	
39.54.12 ↔ Re-entry Operation, thorakale Aorta, endovaskulärer Zugang	
39.54.21 ↔ Re-entry Operation, Aorta abdominalis, offen chirurgisch	
39.54.22 ↔ Re-entry Operation, Aorta abdominalis, endovaskulärer Zugang	
39.54.91 ↔ Re-entry Operation, sonstige Gefässe, offen chirurgisch	
39.54.92 ↔ Re-entry Operation, sonstige Gefässe, endovaskulärer Zugang	
39.56.00 ↔ Plastische Rekonstruktion eines Blutgefässes mit Gewebe-Patch, n.n.bez.	
39.56.11 ↔ Plastische Rekonstruktion von intrakraniellen Gefässen mit Gewebe-Patch	
39.56.12 ↔ Plastische Rekonstruktion der V. jugularis mit Gewebe-Patch	
39.56.19 ↔ Plastische Rekonstruktion von Gefässen an Kopf und Hals mit Gewebe-Patch, sonstige	
39.56.20 ↔ Plastische Rekonstruktion von Gefässen der oberen Extremität mit Gewebe-Patch, n.n.bez.	

39.57.20 ↔	Plastische Rekonstruktion von Gefässen der oberen Extremität mit synthetischem Patch Graft, n.n.bez.	39.59.32 ↔	Sonstige plastische Rekonstruktion der extrakraniellen A. vertebralis
39.57.21 ↔	Plastische Rekonstruktion von Arterien der oberen Extremität mit synthetischem Patch Graft	39.59.33 ↔	Sonstige plastische Rekonstruktion von extrakraniellen Arterien an Kopf und Hals, sonstige
39.57.22 ↔	Plastische Rekonstruktion der V. subclavia, V. axillaris und V. brachiocephalica mit synthetischem Patch Graft	39.59.34 ↔	Sonstige plastische Rekonstruktion der V. jugularis
39.57.23 ↔	Plastische Rekonstruktion von sonstigen tiefen Venen der oberen Extremitäten mit synthetischem Patch Graft	39.59.39 ↔	Sonstige plastische Rekonstruktion von Gefässen an Kopf und Hals, sonstige
39.57.29 ↔	Plastische Rekonstruktion von Gefässen der oberen Extremität mit synthetischem Patch Graft, sonstige	39.59.40 ↔	Sonstige plastische Rekonstruktion von Gefässen der oberen Extremität, n.n.bez.
39.57.30 ↔	Plastische Rekonstruktion von thorakalen Gefässen mit synthetischem Patch Graft, n.n.bez.	39.59.41 ↔	Sonstige plastische Rekonstruktion von Arterien der oberen Extremität
39.57.31 ↔	Plastische Rekonstruktion der thorakalen Aorta mit synthetischem Patch Graft	39.59.42 ↔	Sonstige plastische Rekonstruktion der V. subclavia, V. axillaris und V. brachiocephalica
39.57.32 ↔	Plastische Rekonstruktion der V. pulmonalis mit synthetischem Patch Graft	39.59.48 ↔	Sonstige plastische Rekonstruktion von sonstigen tiefen Venen der oberen Extremität
39.57.33 ↔	Plastische Rekonstruktion der V. cava superior mit synthetischem Patch Graft	39.59.49 ↔	Sonstige plastische Rekonstruktion von Gefässen der oberen Extremität, sonstige
39.57.39 ↔	Plastische Rekonstruktion von thorakalen Gefässen mit synthetischem Patch Graft, sonstige	39.59.50 ↔	Sonstige plastische Rekonstruktion von thorakalen Gefässen, n.n.bez.
39.57.40 ↔	Plastische Rekonstruktion abdominalen Arterien mit synthetischem Patch Graft, n.n.bez.	39.59.51 ↔	Sonstige plastische Rekonstruktion der thorakalen Aorta
39.57.41 ↔	Plastische Rekonstruktion der abdominalen Aorta mit synthetischem Patch Graft	39.59.52 ↔	Sonstige plastische Rekonstruktion der A. pulmonalis
39.57.42 ↔	Plastische Rekonstruktion des Truncus coeliacus mit synthetischem Patch Graft	39.59.53 ↔	Sonstige plastische Rekonstruktion von thorakalen Arterien, sonstige
39.57.43 ↔	Plastische Rekonstruktion der A. gastrica mit synthetischem Patch Graft	39.59.54 ↔	Sonstige plastische Rekonstruktion der V. pulmonalis
39.57.44 ↔	Plastische Rekonstruktion der A. hepatica mit synthetischem Patch Graft	39.59.55 ↔	Sonstige plastische Rekonstruktion der V. cava superior
39.57.45 ↔	Plastische Rekonstruktion der A. lienalis mit synthetischem Patch Graft	39.59.59 ↔	Sonstige plastische Rekonstruktion von thorakalen Gefässen, sonstige
39.57.46 ↔	Plastische Rekonstruktion der A. renalis mit synthetischem Patch Graft	39.59.60 ↔	Sonstige plastische Rekonstruktion von abdominalen Arterien, n.n.bez.
39.57.47 ↔	Plastische Rekonstruktion der A. mesenterica mit synthetischem Patch Graft	39.59.61 ↔	Sonstige plastische Rekonstruktion der abdominalen Aorta
39.57.48 ↔	Plastische Rekonstruktion der A. iliaca mit synthetischem Patch Graft	39.59.62 ↔	Sonstige plastische Rekonstruktion des Truncus coeliacus
39.57.49 ↔	Plastische Rekonstruktion abdominalen Arterien mit synthetischem Patch Graft, sonstige	39.59.63 ↔	Sonstige plastische Rekonstruktion der A. gastrica
39.57.50 ↔	Plastische Rekonstruktion abdominalen Venen mit synthetischem Patch Graft, n.n.bez.	39.59.64 ↔	Sonstige plastische Rekonstruktion A. hepatica
39.57.51 ↔	Plastische Rekonstruktion der V. cava inferior mit synthetischem Patch Graft	39.59.65 ↔	Sonstige plastische Rekonstruktion der A. lienalis
39.57.52 ↔	Plastische Rekonstruktion der V. iliaca mit synthetischem Patch Graft	39.59.66 ↔	Sonstige plastische Rekonstruktion der A. renalis
39.57.59 ↔	Plastische Rekonstruktion abdominalen Venen mit synthetischem Patch Graft, sonstige	39.59.67 ↔	Sonstige plastische Rekonstruktion der A. mesenterica
39.57.60 ↔	Plastische Rekonstruktion von Gefässen der unteren Extremität mit synthetischem Patch Graft, n.n.bez.	39.59.68 ↔	Sonstige plastische Rekonstruktion der A. iliaca
39.57.61 ↔	Plastische Rekonstruktion von Arterien der unteren Extremität mit synthetischem Patch Graft	39.59.69 ↔	Sonstige plastische Rekonstruktion von abdominalen Arterien, sonstige
39.57.62 ↔	Plastische Rekonstruktion der V. femoralis und V. poplitea mit synthetischem Patch Graft	39.59.70 ↔	Sonstige plastische Rekonstruktion von abdominalen Venen, n.n.bez.
39.57.63 ↔	Plastische Rekonstruktion von sonstigen tiefen Venen der unteren Extremitäten mit synthetischem Patch Graft	39.59.71 ↔	Sonstige plastische Rekonstruktion der V. cava inferior
39.57.64 ↔	Plastische Rekonstruktion von oberflächlichen Venen des Oberschenkels mit synthetischem Patch Graft	39.59.72 ↔	Sonstige plastische Rekonstruktion der V. iliaca
39.57.69 ↔	Plastische Rekonstruktion von Gefässen der unteren Extremität mit synthetischem Patch Graft, sonstige	39.59.79 ↔	Sonstige plastische Rekonstruktion von abdominalen Venen, sonstige
39.57.99 ↔	Plastische Rekonstruktion eines Blutgefässes mit synthetischem Patch Graft, sonstige	39.59.80 ↔	Sonstige plastische Rekonstruktion von Gefässen der unteren Extremität, n.n.bez.
39.59.30 ↔	Sonstige plastische Rekonstruktion von Gefässen an Kopf und Hals, n.n.bez.	39.59.81 ↔	Sonstige plastische Rekonstruktion von Arterien der unteren Extremität
39.59.31 ↔	Sonstige plastische Rekonstruktion eines intrakraniellen Gefässes	39.59.82 ↔	Sonstige plastische Rekonstruktion der V. femoralis
		39.59.83 ↔	Sonstige plastische Rekonstruktion der V. poplitea
		39.59.88 ↔	Sonstige plastische Rekonstruktion von sonstigen tiefen Venen der unteren Extremität
		39.59.89 ↔	Sonstige plastische Rekonstruktion von Gefässen der unteren Extremität, sonstige
		39.59.90 ↔	Sonstige plastische Rekonstruktion eines Gefässes, Venenklappenplastik
		39.61.00 ↔	Extrakorporelle Zirkulation [ECC], n.n.bez.
		39.61.10 ↔	Konventionelle extrakorporelle Zirkulation [ECC] unter Normothermie (mehr als 35 °C)
		39.61.11 ↔	Konventionelle extrakorporelle Zirkulation [ECC] unter milder Hypothermie (32 - 35 °C)
		39.61.12 ↔	Konventionelle extrakorporelle Zirkulation [ECC] unter moderater Hypothermie (26 bis unter 32 °C)

39.61.13 ↔	Konventionelle extrakorporelle Zirkulation [ECC] unter tiefer Hypothermie (20 bis unter 26 °C)	40.59.11 ↔	Radikale Exzision mediastinaler Lymphknoten als selbstständiger Eingriff
39.61.14 ↔	Konventionelle extrakorporelle Zirkulation [ECC] unter profunder Hypothermie (unter 20 °C)	40.59.12 ↔	Radikale Exzision peribronchialer Lymphknoten als selbstständiger Eingriff
39.61.15 ↔	Konventionelle extrakorporelle Zirkulation [ECC] unter Hypothermie, unbekannte Temperatur	40.59.19 ↔	Radikale Exzision anderer Lymphknoten als selbstständiger Eingriff, sonstige
39.61.21 ↔	Minimalisierte extrakorporelle Zirkulation [ECC] unter Normothermie (mehr als 35 °C)	40.59.20 ↔	Radikale Exzision anderer Lymphknoten im Rahmen eines anderen Eingriffs, n.n.bez.
39.61.22 ↔	Minimalisierte extrakorporelle Zirkulation [ECC] unter milder Hypothermie (32 - 35 °C)	40.59.21 ↔	Radikale Exzision mediastinaler Lymphknoten im Rahmen eines anderen Eingriffs
39.61.23 ↔	Minimalisierte extrakorporelle Zirkulation [ECC] unter moderater Hypothermie (26 bis unter 32 °C)	40.59.22 ↔	Radikale Exzision peribronchialer Lymphknoten im Rahmen eines anderen Eingriffs
39.61.24 ↔	Minimalisierte extrakorporelle Zirkulation [ECC] unter tiefer Hypothermie (20 bis unter 26 °C)	40.59.29 ↔	Radikale Exzision anderer Lymphknoten im Rahmen eines anderen Eingriffs, sonstige
39.61.25 ↔	Minimalisierte extrakorporelle Zirkulation [ECC] unter profunder Hypothermie (unter 20 °C)	40.59.99 ↔	Radikale Exzision anderer Lymphknoten, sonstige
39.61.26 ↔	Minimalisierte extrakorporelle Zirkulation [ECC] unter Hypothermie, unbekannte Temperatur	40.62 ↔	Fistulierung des Ductus thoracicus
39.61.99 ↔	Extrakorporelle Zirkulation [ECC], sonstige	40.63 ↔	Verschluss einer Fistel des Ductus thoracicus
39.66 ↔	Perkutaner kardiopulmonaler Bypass	40.64 ↔	Ligatur des Ductus thoracicus
39.99.21 ↔	Operationen bei kongenitaler Anomalie des Aortenisthmus (Stenose) oder bei unterbrochenem Aortenbogen	40.69 ↔	Operationen am Ductus thoracicus, sonstige
40.22.00 ↔	Exzision und Destruktion einzelner mamma- interna Lymphknoten, n.n.bez.	42.09.11 ↔	Andere Inzision am Ösophagus, offen chirurgisch
40.22.11 ↔	Exzision und Destruktion einzelner mamma- interna Lymphknoten, ohne Markierung, thorakoskopisch	42.09.12 ↔	Andere Inzision am Ösophagus, laparoskopisch
40.22.21 ↔	Exzision und Destruktion einzelner mamma- interna Lymphknoten, ohne Markierung, offen chirurgisch	42.10 ↔	Ösophagostomie, n.n.bez.
40.22.99 ↔	Exzision und Destruktion einzelner mamma- interna Lymphknoten, sonstige	42.11 ↔	Zervikale Ösophagostomie
40.51.00 ↔	Radikale Exzision von axillären Lymphknoten, n.n.bez.	42.12 ↔	Exteriorisation einer ösophagealen Tasche
40.51.10 ↔	Radikale Exzision von axillären Lymphknoten als selbstständiger Eingriff	42.19 ↔	Sonstige Fistulisierung des Ösophagus nach aussen
40.51.11 ↔	Radikale Exzision von axillären Lymphknoten im Rahmen eines anderen Eingriffs	42.31 ↔	Lokale Exzision eines Ösophagus-Divertikels
40.51.99 ↔	Radikale Exzision von axillären Lymphknoten, sonstige	42.32 ↔	Lokale Exzision von anderer Läsion oder Gewebe aus dem Ösophagus
40.52.00 ↔	Radikale Exzision von periaortalen Lymphknoten, n.n.bez.	42.39 ↔	Sonstige Destruktion von Läsion oder Gewebe aus dem Ösophagus
40.52.10 ↔	Radikale Exzision von retroperitonealen (paraaortal, parakaval) und pelvinen Lymphknoten als selbstständiger Eingriff	42.40 ↔	Ösophagektomie, n.n.bez.
40.52.11 ↔	Radikale Exzision von retroperitonealen (paraaortal, parakaval) und pelvinen Lymphknoten im Rahmen eines anderen Eingriffs	42.41.00 ↔	Partielle Ösophagektomie, n.n.bez.
40.52.99 ↔	Radikale Exzision von periaortalen Lymphknoten, sonstige	42.41.10 ↔	Partielle Ösophagektomie ohne Wiederherstellung der Kontinuität
40.53.00 ↔	Radikale Exzision von iliakalen Lymphknoten, n.n.bez.	42.41.20 ↔	Partielle Ösophagektomie mit Wiederherstellung der Kontinuität
40.53.10 ↔	Radikale Exzision von iliakalen Lymphknoten als selbstständiger Eingriff	42.41.99 ↔	Partielle Ösophagektomie, sonstige
40.53.11 ↔	Radikale Exzision von iliakalen Lymphknoten im Rahmen eines anderen Eingriffs	42.42.00 ↔	Totale Ösophagektomie, n.n.bez.
40.53.99 ↔	Radikale Exzision von iliakalen Lymphknoten, sonstige	42.42.10 ↔	Totale Ösophagektomie, ohne Wiederherstellung der Kontinuität
40.54.00 ↔	Radikale Exzision von inguinalen Lymphknoten, n.n.bez.	42.42.20 ↔	Totale Ösophagektomie, mit Wiederherstellung der Kontinuität, transmediastinal
40.54.10 ↔	Radikale Exzision von inguinalen Lymphknoten als selbstständiger Eingriff	42.42.21 ↔	Totale Ösophagektomie, mit Wiederherstellung der Kontinuität, thorakoabdominal
40.54.11 ↔	Radikale Exzision von inguinalen Lymphknoten im Rahmen eines anderen Eingriffs	42.42.29 ↔	Totale Ösophagektomie, mit Wiederherstellung der Kontinuität, sonstiger Zugang
40.54.99 ↔	Radikale Exzision von inguinalen Lymphknoten, sonstige	42.42.99 ↔	Totale Ösophagektomie, sonstige
40.59.00 ↔	Radikale Exzision anderer Lymphknoten, n.n.bez.	42.51.00 ↔	Intrathorakale Ösophagoösophagostomie, n.n.bez.
40.59.10 ↔	Radikale Exzision anderer Lymphknoten als selbstständiger Eingriff, n.n.bez.	42.51.10 ↔	Intrathorakale Ösophagoösophagostomie, Rekonstruktion der Ösophaguspassage bei Atresie und Versorgung einer kongenitalen ösophagotrachealen Fistel
		42.51.99 ↔	Intrathorakale Ösophagoösophagostomie, sonstige
		42.52 ↔	Intrathorakale Ösophagogastrostomie
		42.53 ↔	Intrathorakale Ösophagusanastomose mit Interposition von Dünndarm
		42.54 ↔	Sonstige intrathorakale Ösophagoenterostomie
		42.55 ↔	Intrathorakale Ösophagusanastomose mit Interposition von Dickdarm
		42.56 ↔	Sonstige intrathorakale Ösophagokolostomie
		42.58 ↔	Intrathorakale Ösophagusanastomose mit anderer Interposition
		42.59 ↔	Intrathorakale Anastomose am Ösophagus, sonstige
		42.61 ↔	Prästernale Ösophagoösophagostomie
		42.62 ↔	Prästernale Ösophagogastrostomie
		42.63 ↔	Prästernale Ösophagusanastomose mit Interposition von Dünndarm
		42.64 ↔	Sonstige prästernale Ösophagoenterostomie
		42.65 ↔	Prästernale Ösophagusanastomose mit Interposition von Dickdarm
		42.66 ↔	Sonstige prästernale Ösophagokolostomie

42.68 ↔	Sonstige prästernale Ösophagusanastomose mit Interposition	42.99.37 ↔	Implantation einer Sonde eines Antirefluxsystems zur Unterstützung der ösophagealen Sphinkterfunktion, offen chirurgisch
42.69 ↔	Prästernale Ösophagusanastomose, sonstige	42.99.38 ↔	Implantation einer Sonde eines Antirefluxsystems zur Unterstützung der ösophagealen Sphinkterfunktion, laparoskopisch
42.7X.11 ↔	Ösophagomyotomie, offen chirurgisch	42.99.3A ↔	Entfernen eines Antirefluxsystems zur Unterstützung der ösophagealen Sphinkterfunktion, offen chirurgisch
42.7X.12 ↔	Ösophagomyotomie, laparoskopisch	42.99.3B ↔	Entfernen eines Antirefluxsystems zur Unterstützung der ösophagealen Sphinkterfunktion, laparoskopisch
42.7X.21 ↔	Ösophagomyotomie, pharyngozerikal, offen chirurgisch	42.99.3C ↔	Entfernen einer Sonde eines Antirefluxsystems zur Unterstützung der ösophagealen Sphinkterfunktion, offen chirurgisch
42.7X.22 ↔	Ösophagomyotomie, pharyngozerikal, laparoskopisch	42.99.3D ↔	Entfernen einer Sonde eines Antirefluxsystems zur Unterstützung der ösophagealen Sphinkterfunktion, laparoskopisch
42.7X.31 ↔	Ösophago-Gastromyotomie, offen chirurgisch	42.99.3E ↔	Revision ohne Ersatz eines Antirefluxsystems zur Unterstützung der ösophagealen Sphinkterfunktion, offen chirurgisch
42.7X.32 ↔	Ösophago-Gastromyotomie, laparoskopisch	42.99.3F ↔	Revision ohne Ersatz eines Antirefluxsystems zur Unterstützung der ösophagealen Sphinkterfunktion, laparoskopisch
42.81.20 ↔	Einsetzen und Wechsel von einer nicht selbstexpandierenden Prothese (permanenter Tubus) in den Ösophagus, offen chirurgisch	43.0 ↔	Gastrotomie
42.81.21 ↔	Einsetzen und Wechsel von zwei nicht selbstexpandierenden Prothesen (permanenter Tubus) in den Ösophagus, offen chirurgisch	43.5 ↔	Partielle Gastrektomie mit Anastomose zum Ösophagus
42.81.22 ↔	Einsetzen und Wechsel von mehr als zwei nicht selbstexpandierenden Prothese (permanenter Tubus) in den Ösophagus, offen chirurgisch	43.6X.00 ↔	Partielle Gastrektomie mit Anastomose zum Duodenum, n.n.bez.
42.81.30 ↔	Einsetzen und Wechsel von einer nicht selbstexpandierenden Prothese (permanenter Tubus) in den Ösophagus, laparoskopisch	43.6X.10 ↔	Pylorusresektion mit Anastomose zum Duodenum Billroth I
42.81.31 ↔	Einsetzen und Wechsel von zwei nicht selbstexpandierenden Prothesen (permanenter Tubus) in den Ösophagus, laparoskopisch	43.6X.20 ↔	Partielle Gastrektomie mit Anastomose zum Duodenum, sonstige
42.81.32 ↔	Einsetzen und Wechsel von mehr als zwei nicht selbstexpandierenden Prothese (permanenter Tubus) in den Ösophagus, laparoskopisch	43.6X.99 ↔	Partielle Gastrektomie mit Anastomose zum Jejunum und Ileum, n.n.bez.
42.81.50 ↔	Einsetzen und Wechsel einer selbstexpandierenden Prothese (permanenter Tubus) in den Ösophagus, offen chirurgisch	43.71.11 ↔	Partielle Gastrektomie (2/3-Resektion) mit Anastomose zum Jejunum
42.81.51 ↔	Einsetzen und Wechsel von zwei selbstexpandierenden Prothesen (permanenter Tubus) in den Ösophagus, offen chirurgisch	43.71.21 ↔	Partielle Gastrektomie (4/5-Resektion) mit Anastomose zum Jejunum
42.81.52 ↔	Einsetzen und Wechsel von mehr als zwei selbstexpandierenden Prothesen (permanenter Tubus) in den Ösophagus, offen chirurgisch	43.72.11 ↔	Partielle Gastrektomie (2/3-Resektion) mit Anastomose zum Ileum
42.81.60 ↔	Einsetzen und Wechsel einer selbstexpandierenden Prothese (permanenter Tubus) in den Ösophagus, laparoskopisch	43.72.21 ↔	Partielle Gastrektomie (4/5-Resektion) mit Anastomose zum Ileum
42.81.61 ↔	Einsetzen und Wechsel von zwei selbstexpandierenden Prothesen (permanenter Tubus) in den Ösophagus, laparoskopisch	43.79 ↔	Partielle Gastrektomie mit Anastomose zum Jejunum und Ileum, sonstige
42.81.62 ↔	Einsetzen und Wechsel von mehr als zwei selbstexpandierenden Prothesen (permanenter Tubus) in den Ösophagus, laparoskopisch	43.81 ↔	Partielle Gastrektomie mit Dünndarmtransposition
42.82 ↔	Naht einer Ösophagus-Verletzung	43.89.00 ↔	Sonstige partielle Gastrektomie, n.n.bez.
42.83 ↔	Verschluss einer Ösophagostomie	43.89.09 ↔	Sonstige partielle Gastrektomie, sonstige
42.85 ↔	Plastische Rekonstruktion an einer Ösophagusstenose	43.89.10 ↔	Segmentresektion des Magens
42.87 ↔	Sonstiges Transplantat am Ösophagus	43.89.20 ↔	Biliopankreatische Diversion des Magens nach Scopinaro, offen chirurgisch
42.88.00 ↔	Entfernung von Prothesen aus dem Ösophagus, n.n.bez.	43.89.21 ↔	Biliopankreatische Diversion des Magens nach Scopinaro, laparoskopisch
42.88.11 ↔	Entfernung von Prothesen aus dem Ösophagus, offen chirurgisch	43.89.30 ↔	Biliopankreatische Diversion des Magens mit Duodenal-Switch [BPD-DS], offen chirurgisch
42.88.12 ↔	Entfernung von Prothesen aus dem Ösophagus, laparoskopisch	43.89.31 ↔	Biliopankreatische Diversion des Magens mit Duodenal-Switch [BPD-DS], laparoskopisch
42.88.99 ↔	Entfernung von Prothesen aus dem Ösophagus, sonstige	43.89.40 ↔	Sleeve resection, offen chirurgisch
42.89 ↔	Sonstige Rekonstruktion am Ösophagus, sonstige	43.89.41 ↔	Sleeve resection, laparoskopisch
42.91 ↔	Ligatur von Ösophagusvarizen	43.89.42 ↔	Sleeve resection nach Magenband, offen chirurgisch
42.99.10 ↔	Sonstige Operation am Ösophagus, Sperroperation am Ösophagus	43.89.43 ↔	Sleeve resection nach Magenband, laparoskopisch
42.99.35 ↔	Implantation eines Antirefluxsystems zur Unterstützung der ösophagealen Sphinkterfunktion, offen chirurgisch	43.89.44 ↔	Re-sleeve resection, offen chirurgisch
42.99.36 ↔	Implantation eines Antirefluxsystems zur Unterstützung der ösophagealen Sphinkterfunktion, laparoskopisch	43.89.45 ↔	Re-sleeve resection, laparoskopisch
		43.89.50 ↔	Duodenal-Switch nach Sleeve resection (Zweiteingriff), offen chirurgisch
		43.89.51 ↔	Duodenal-Switch nach Sleeve resection (Zweiteingriff), laparoskopisch
		43.89.61 ↔	Partielle Gastrektomie mit Gastrogastrostomie
		43.91 ↔	Totale Gastrektomie mit intestinaler Interposition

43.92 ↔	Ösophagojejunostomie oder Ösophagojejunostomie mit vollständiger Gastrektomie	44.66.11 ↔	Hiatusplastik bei bariatrischem Eingriff, offen chirurgisch
43.99.00 ↔	Sonstige totale Gastrektomie, n.n.bez.	44.66.99 ↔	Sonstige Massnahmen zur Rekonstruktion der ösophagogastrischen Sphinkterfunktion, sonstige
43.99.10 ↔	Restgastrektomie nach bariatrischem Voreingriff, offen chirurgisch	44.67.00 ↔	Laparoskopische Massnahmen zur Rekonstruktion der ösophagogastrischen Sphinkterfunktion, n.n.bez.
43.99.11 ↔	Restgastrektomie nach bariatrischem Voreingriff, laparoskopisch	44.67.10 ↔	Laparoskopische Massnahmen zur Rekonstruktion der ösophagogastrischen Sphinkterfunktion, Kardioplastik, laparoskopisch
43.99.99 ↔	Sonstige totale Gastrektomie, sonstige	44.67.20 ↔	Laparoskopische Massnahmen zur Rekonstruktion der ösophagogastrischen Sphinkterfunktion, (Hemi-)Fundoplikatio, laparoskopisch
44.21 ↔	Dilatation des Pylorus durch Inzision	44.67.99 ↔	Laparoskopische Massnahmen zur Rekonstruktion der ösophagogastrischen Sphinkterfunktion, sonstige Gastroplastik
44.29 ↔	Pyloroplastik, sonstige	44.68 ↔	Sonstige Rekonstruktion am Magen, sonstige
44.31.00 ↔	Magenbypass, n.n.bez.	44.69 ↔	Einsetzen eines Magenballons
44.31.09 ↔	Magenbypass, sonstige	44.93 ↔	Entfernen eines Magenballons
44.31.11 ↔	Proximaler Magenbypass, offen chirurgisch	44.94 ↔	Restriktive Magenoperation, n.n.bez.
44.31.12 ↔	Proximaler Magenbypass, laparoskopisch	44.95.00 ↔	Restriktive Magenoperation, sonstige
44.31.13 ↔	Proximaler Magenbypass nach Sleeve resection, reversal Eingriff, offen chirurgisch	44.95.09 ↔	Gastric banding, offen chirurgisch
44.31.14 ↔	Proximaler Magenbypass nach Sleeve resection, reversal Eingriff, laparoskopisch	44.95.11 ↔	Gastric banding, laparoskopisch
44.31.15 ↔	Proximaler Magenbypass nach Gastric Banding, nach bariatrischem Voreingriff, offen chirurgisch	44.95.12 ↔	Vertikale Gastroplastik, offen chirurgisch
44.31.16 ↔	Proximaler Magenbypass nach Gastric Banding, nach bariatrischem Voreingriff, laparoskopisch	44.95.21 ↔	Vertikale Gastroplastik, laparoskopisch
44.31.21 ↔	Distaler Magenbypass, offen chirurgisch	44.95.22 ↔	Revision von restriktiven Magenoperationen, n.n.bez.
44.31.22 ↔	Distaler Magenbypass, laparoskopisch	44.96.00 ↔	Bandreposition nach Gastric Banding, offen chirurgisch
44.31.31 ↔	Omega-loop Gastric Bypass, offen chirurgisch	44.96.11 ↔	Bandreposition nach Gastric Banding, laparoskopisch
44.31.32 ↔	Omega-loop Gastric Bypass, laparoskopisch	44.96.12 ↔	Bandwechsel nach Gastric Banding, offen chirurgisch
44.31.41 ↔	Roux-en-Y-Magenbypass, offen chirurgisch	44.96.13 ↔	Bandwechsel nach Gastric Banding, laparoskopisch
44.31.42 ↔	Roux-en-Y-Magenbypass, laparoskopisch	44.96.14 ↔	Katheterreparation nach Gastric banding, mit intraabdominalem Eingriff, offen chirurgisch
44.38 ↔	Gastroenterostomie ohne Gastrektomie, laparoskopisch	44.96.16 ↔	Katheterreparation nach Gastric banding, mit intraabdominalem Eingriff, laparoskopisch
44.39 ↔	Gastroenterostomie ohne Gastrektomie, sonstige	44.96.17 ↔	Portwechsel nach Gastric Banding
44.5X.00 ↔	Revision einer Magenanastomose, n.n.bez.	44.96.18 ↔	Revision von restriktiven Magenoperationen, sonstige
44.5X.10 ↔	Revision einer Magenanastomose nach Billroth I und II-Operation	44.96.99 ↔	Entfernen von Vorrichtung(en) einer Magenrestriktion, n.n.bez.
44.5X.21 ↔	Revision einer Magenanastomose nach Magenbypass oder mit intestinaler Interposition, offen chirurgisch	44.97.00 ↔	Entfernen von Magenband, offen chirurgisch
44.5X.22 ↔	Revision einer Magenanastomose nach Magenbypass oder mit intestinaler Interposition, laparoskopisch	44.97.11 ↔	Entfernen von Magenband, laparoskopisch
44.5X.33 ↔	Pouchrevision nach Gastric Bypass ohne Neuanlage, offen chirurgisch	44.97.12 ↔	Entfernen von Vorrichtung(en) einer Magenrestriktion, sonstige
44.5X.34 ↔	Pouchrevision nach Gastric Bypass ohne Neuanlage, laparoskopisch	44.97.99 ↔	Isolation eines Darmsegments, n.n.bez.
44.5X.35 ↔	Pouchrevision nach Gastric Bypass mit Neuanlage, offen chirurgisch	45.50 ↔	Isolation eines Dünndarmsegments
44.5X.36 ↔	Pouchrevision nach Gastric Bypass mit Neuanlage, laparoskopisch	45.51 ↔	Isolation eines Dickdarmsegments
44.5X.41 ↔	Revision nach biliopankreatischer Diversion [BPD], offen chirurgisch	45.52 ↔	Multiple Segmentresektion am Dünndarm
44.5X.42 ↔	Revision nach biliopankreatischer Diversion [BPD], laparoskopisch	45.61 ↔	Sonstige Teilresektion am Dünndarm
44.5X.43 ↔	Reversal nach biliopankreatischer Diversion (BPD), offen chirurgisch	45.62 ↔	Totalextirpation des Dünndarms, n.n.bez.
44.5X.44 ↔	Reversal nach biliopankreatischer Diversion (BPD), laparoskopisch	45.63.00 ↔	Totalextirpation des Dünndarms, sonstige
44.5X.51 ↔	Reversal nach Gastric Bypass, offen chirurgisch	45.63.99 ↔	Teilresektion am Dickdarm, n.n.bez.
44.5X.52 ↔	Reversal nach Gastric Bypass, laparoskopisch	45.70 ↔	Hemikolektomie rechts, offen chirurgisch
44.5X.99 ↔	Revision einer Magenanastomose, sonstige	45.73.11 ↔	Hemikolektomie rechts, laparoskopisch
44.61 ↔	Naht einer Magenverletzung	45.73.12 ↔	Resektion des Colon transversum, offen chirurgisch
44.64 ↔	Gastropexie	45.74.11 ↔	Resektion des Colon transversum, laparoskopisch
44.65.00 ↔	Ösophagogastroplastik, n.n.bez.	45.74.12 ↔	Hemikolektomie links, offen chirurgisch
44.65.10 ↔	Ösophagogastroplastik, Kardioplastik, offen chirurgisch	45.75.11 ↔	Hemikolektomie links, laparoskopisch
44.65.20 ↔	Ösophagogastroplastik, (Hemi-)Fundoplikatio, offen chirurgisch	45.75.12 ↔	Hemikolektomie links mit Sigmoidektomie, offen chirurgisch
44.65.99 ↔	Ösophagogastroplastik, sonstige	45.75.21 ↔	Hemikolektomie links mit Sigmoidektomie, laparoskopisch
44.66.00 ↔	Sonstige Massnahmen zur Rekonstruktion der ösophagogastrischen Sphinkterfunktion, n.n.bez.	45.75.22 ↔	Sigmoidektomie, n.n.bez.
		45.76.00 ↔	Sigmoidektomie, sonstige
		45.76.09 ↔	Sigmoidektomie, offen chirurgisch
		45.76.11 ↔	Sigmoidektomie, laparoskopisch
		45.76.21 ↔	Erweiterte Hemikolektomie rechts, offen chirurgisch
		45.77.11 ↔	Erweiterte Hemikolektomie rechts, laparoskopisch
		45.77.12 ↔	Erweiterte Hemikolektomie links, offen chirurgisch
		45.77.21 ↔	Erweiterte Hemikolektomie links, laparoskopisch
		45.77.22 ↔	Segmentresektion, offen chirurgisch
		45.78.11 ↔	

45.78.12 ↔	Segmentresektion, laparoskopisch	48.66.22 ↔	Anteriore Rektumresektion, mit Enterostoma sowie Blindverschluss, offen chirurgisch
45.78.21 ↔	Multiple Segmentresektion, offen chirurgisch	48.66.23 ↔	Anteriore Rektumresektion, mit Anastomose, laparoskopisch
45.78.22 ↔	Multiple Segmentresektion, laparoskopisch	48.66.24 ↔	Anteriore Rektumresektion, mit Enterostoma sowie Blindverschluss, laparoskopisch
45.79 ↔	Teilresektion am Dickdarm, sonstige	48.66.25 ↔	Anteriore Rektumresektion, peranal
45.80 ↔	Kolektomie und Proktokolektomie, n.n.bez.	48.66.31 ↔	Tiefe anteriore Rektumresektion, mit Anastomose, offen chirurgisch
45.81.11 ↔	Kolektomie, offen chirurgisch	48.66.32 ↔	Tiefe anteriore Rektumresektion, mit Enterostoma sowie Blindverschluss, offen chirurgisch
45.81.12 ↔	Kolektomie, laparoskopisch	48.66.33 ↔	Tiefe anteriore Rektumresektion, mit Anastomose, laparoskopisch
45.82.11 ↔	Proktokolektomie, offen chirurgisch	48.66.34 ↔	Tiefe anteriore Rektumresektion, mit Enterostoma sowie Blindverschluss, laparoskopisch
45.82.12 ↔	Proktokolektomie, laparoskopisch	48.66.35 ↔	Tiefe anteriore Rektumresektion, mit Anastomose, peranal
45.89 ↔	Kolektomie und Proktokolektomie, sonstige	48.69 ↔	Sonstige Rektumresektion, sonstige
45.90 ↔	Intestinale Anastomose, n.n.bez.	48.74 ↔	Rektorektostomie
45.91 ↔	Dünndarm-Dünndarm-Anastomose	49.74 ↔	M. gracilis-Transposition bei Analinkontinenz
45.92.11 ↔	Dünndarm-Rektum-Anastomose mit Bildung eines Reservoirs [Pouch]	50.0 ↔	Hepatotomie
45.92.12 ↔	Dünndarm-Rektum-Anastomose ohne Bildung eines Reservoirs [Pouch]	50.21.11 ↔	Fenestration einer oder mehrerer Leberzyste(n), offen chirurgisch
45.93 ↔	Dünndarm-Dickdarm-Anastomose	50.21.12 ↔	Fenestration einer oder mehrerer Leberzyste(n), laparoskopisch
45.94 ↔	Dickdarm-Dickdarm-Anastomose	50.23.11 ↔	Lokale Leberexzision von 1-2 Herden, je bis zu 4 cm im Durchmesser, offen chirurgisch
45.95.11 ↔	Dünndarm-Anus-Anastomose mit Bildung eines Reservoirs	50.23.12 ↔	Lokale Leberexzision von 1-2 Herden, mindestens 1 Herd über 4 cm im Durchmesser, offen chirurgisch
45.95.12 ↔	Dünndarm-Anus-Anastomose ohne Bildung eines Reservoirs	50.23.13 ↔	Lokale Leberexzision von 3 und mehr Herden, offen chirurgisch
45.95.21 ↔	Dickdarm-Anus-Anastomose	50.25.11 ↔	Lokale Leberexzision von 1-2 Herden, je bis zu 4 cm im Durchmesser, laparoskopisch
45.96 ↔	Dickdarm-Rektum-Anastomose	50.25.12 ↔	Lokale Leberexzision von 1-2 Herden, mindestens 1 Herd über 4 cm im Durchmesser, laparoskopisch
45.97.11 ↔	Neuanlage einer Fusspunktanastomose am Dünndarm, offen chirurgisch	50.25.13 ↔	Lokale Leberexzision von 3 und mehr Herden, laparoskopisch
45.97.12 ↔	Neuanlage einer Fusspunktanastomose am Dünndarm, laparoskopisch	50.27.11 ↔	Lokale Destruktion von Läsion oder Gewebe der Leber, durch Alkoholinjektion, offen chirurgisch
45.98.13 ↔	Revision einer Anastomose zum Anus	50.27.12 ↔	Lokale Destruktion von Läsion oder Gewebe der Leber, durch hochfrequenzinduzierte Thermotherapie, offen chirurgisch
45.99 ↔	Intestinale Anastomose, sonstige	50.27.13 ↔	Lokale Destruktion von Läsion oder Gewebe der Leber, durch Kryotherapie, offen chirurgisch
46.12.11 ↔	Endständige Kolostomie, offen chirurgisch	50.27.14 ↔	Lokale Destruktion von Läsion oder Gewebe der Leber, durch Laser, offen chirurgisch
46.12.12 ↔	Endständige Kolostomie, laparoskopisch	50.27.15 ↔	Lokale Destruktion von Läsion oder Gewebe der Leber, durch irreversible Elektroporation, offen chirurgisch
46.15.11 ↔	Doppelläufige Kolostomie, offen chirurgisch	50.27.19 ↔	Lokale Destruktion von Läsion oder Gewebe der Leber, offen chirurgisch, sonstige
46.15.12 ↔	Doppelläufige Kolostomie, laparoskopisch	50.27.21 ↔	Lokale Destruktion von Läsion oder Gewebe der Leber, durch Alkoholinjektion, laparoskopisch
46.25.11 ↔	Endständige Jejunostomie und Ileostomie, offen chirurgisch	50.27.22 ↔	Lokale Destruktion von Läsion oder Gewebe der Leber, durch Thermotherapie, laparoskopisch
46.25.12 ↔	Endständige Jejunostomie und Ileostomie, laparoskopisch	50.27.23 ↔	Lokale Destruktion von Läsion oder Gewebe der Leber, durch Kryotherapie, laparoskopisch
46.26.11 ↔	Doppelläufige Jejunostomie und Ileostomie, offen chirurgisch	50.27.24 ↔	Lokale Destruktion von Läsion oder Gewebe der Leber, durch Laser, laparoskopisch
46.26.12 ↔	Doppelläufige Jejunostomie und Ileostomie, laparoskopisch	50.27.25 ↔	Lokale Destruktion von Läsion oder Gewebe der Leber, durch irreversible Elektroporation, laparoskopisch
46.29 ↔	Jejunostomie und Ileostomie, sonstige	50.27.29 ↔	Lokale Destruktion von Läsion oder Gewebe der Leber, laparoskopisch, sonstige
46.2A ↔	Anlage einer Bishop-Koop-Anastomose	50.2A.11 ↔	Leberzystenresektion, offen chirurgisch
46.33 ↔	Anlage einer Duodenostomie	50.2A.12 ↔	Leberzystenresektion, laparoskopisch
46.39 ↔	Sonstige Enterostomie, sonstige	50.2A.21 ↔	Bisegmentektomie links, offen chirurgisch
48.1 ↔	Proktostomie	50.2A.22 ↔	Bisegmentektomie links, laparoskopisch
48.41 ↔	Submuköse Rektumresektion nach Soave	50.2A.23 ↔	Hemihepatektomie links, offen chirurgisch
48.49 ↔	Rektumresektion mit Durchzugsverfahren, sonstige	50.2A.24 ↔	Hemihepatektomie links, laparoskopisch
48.50 ↔	Rektumresektion ohne Sphinktererhaltung, n.n.bez.		
48.51 ↔	Abdominoperineale Rektumresektion		
48.53 ↔	Abdominosakrale, sakroperineale und perineale Rektumresektion		
48.59 ↔	Rektumresektion ohne Sphinktererhaltung, sonstige		
48.65 ↔	Rektumresektion nach Duhamel		
48.66.00 ↔	Rektumresektion mit Sphinktererhaltung, n.n.bez.		
48.66.09 ↔	Rektumresektion mit Sphinktererhaltung, sonstige		
48.66.11 ↔	Manschettenresektion und tubuläre Resektion des Rektums, mit Anastomose, offen chirurgisch		
48.66.12 ↔	Manschettenresektion und tubuläre Resektion des Rektums, mit Enterostoma und Blindverschluss, offen chirurgisch		
48.66.13 ↔	Manschettenresektion und tubuläre Resektion des Rektums, mit Anastomose, laparoskopisch		
48.66.14 ↔	Manschettenresektion und tubuläre Resektion des Rektums, mit Enterostoma und Blindverschluss, laparoskopisch		
48.66.15 ↔	Manschettenresektion und tubuläre Resektion des Rektums, peranal		
48.66.21 ↔	Anteriore Rektumresektion, mit Anastomose, offen chirurgisch		

50.2A.25 ↔	Erweiterte Hemihepatektomie links, offen chirurgisch	52.95.11 ↔	Extraktion von Stein(en) aus dem Ductus pancreaticus, laparoskopisch
50.2A.26 ↔	Erweiterte Hemihepatektomie links, laparoskopisch	52.95.20 ↔	Dilatation des Ductus pancreaticus, laparoskopisch
50.2A.27 ↔	Hemihepatektomie rechts, offen chirurgisch	52.95.30 ↔	Einlage einer Drainage in den Pankreasgang, offen chirurgisch
50.2A.28 ↔	Hemihepatektomie rechts, laparoskopisch	52.95.31 ↔	Einlage einer Drainage in den Pankreasgang, laparoskopisch
50.2A.2A ↔	Erweiterte Hemihepatektomie rechts, offen chirurgisch	52.95.40 ↔	Einlage oder Wechsel eines nicht selbstexpandierenden Stents [Prothese] in den Pankreasgang, offen chirurgisch
50.2A.2B ↔	Erweiterte Hemihepatektomie rechts, laparoskopisch	52.95.41 ↔	Einlage oder Wechsel eines nicht selbstexpandierenden Stents [Prothese] in den Pankreasgang, laparoskopisch
50.2A.2C ↔	Sonstige Resektion mehrerer zusammenhängender Segmente, offen chirurgisch	52.95.50 ↔	Einlage oder Wechsel eines selbstexpandierenden Stents [Prothese] in den Pankreasgang, offen chirurgisch
50.2A.2D ↔	Sonstige Resektion mehrerer zusammenhängender Segmente, laparoskopisch	52.95.51 ↔	Einlage oder Wechsel eines selbstexpandierenden Stents [Prothese] in den Pankreasgang, laparoskopisch
50.2B.11 ↔	Transsektion der Leber sowie Ligatur von Portalvenenästen, ALPPS, Schritt 1, offen chirurgisch	52.95.60 ↔	Plastische Rekonstruktion des Ductus pancreaticus, laparoskopisch
50.2B.12 ↔	Transsektion der Leber sowie Ligatur von Portalvenenästen, ALPPS, Schritt 1, laparoskopisch	52.95.70 ↔	Plastische Rekonstruktion des Pankreas
50.2C.11 ↔	Bisegmentektomie links zur Lebend-Organ spende, offen chirurgisch	52.95.90 ↔	Sonstige endoskopische Operation am Pankreas
50.2C.12 ↔	Bisegmentektomie links zur Lebend-Organ spende, laparoskopisch	52.96.11 ↔	Anastomose zwischen Pankreasgang und Gastrointestinaltrakt, offen chirurgisch
50.2C.13 ↔	Hemihepatektomie links zur Lebend-Organ spende, offen chirurgisch	52.96.21 ↔	Anastomose zwischen Pankreasgang und Gastrointestinaltrakt, laparoskopisch
50.2C.14 ↔	Hemihepatektomie links zur Lebend-Organ spende, laparoskopisch	52.99.00 ↔	Sonstige offene Operation am Pankreas, n.n.bez.
50.2C.15 ↔	Hemihepatektomie rechts zur Lebend-Organ spende, offen chirurgisch	52.99.10 ↔	Sonstige offene Operation am Pankreas, Dilatation des Ductus pancreaticus
50.2C.16 ↔	Hemihepatektomie rechts zur Lebend-Organ spende, laparoskopisch	52.99.20 ↔	Sonstige offene Operation am Pankreas, Plastische Rekonstruktion des Ductus pancreaticus
50.62 ↔	Verschluss einer Leberverletzung und Rekonstruktion, durch Naht	52.99.99 ↔	Sonstige offene Operation am Pankreas, sonstige Operation einer Zwerchfellhernie, abdominaler Zugang, n.n.bez.
50.63 ↔	Verschluss einer Leberverletzung und Rekonstruktion, durch Tamponade	53.70 ↔	Operation einer Zwerchfellhernie, abdominaler Zugang, n.n.bez.
50.71 ↔	Totale Hepatektomie zur Lebend-Organ spende, offen chirurgisch	53.71.11 ↔	Operation einer Zwerchfellhernie, abdominaler Zugang, offen chirurgisch, ohne Implantation von Membranen und Netzen
51.32 ↔	Anastomose zwischen Gallenblase und Darm	53.71.21 ↔	Operation einer Zwerchfellhernie, abdominaler Zugang, offen chirurgisch, mit Implantation von Membranen und Netzen
51.33 ↔	Anastomose zwischen Gallenblase und Pankreas	53.72.11 ↔	Operation einer Zwerchfellhernie, laparoskopisch, ohne Implantation von Membranen und Netzen
51.34 ↔	Anastomose zwischen Gallenblase und Magen	53.72.21 ↔	Operation einer Zwerchfellhernie, laparoskopisch, mit Implantation von Membranen und Netzen
51.35 ↔	Sonstige Anastomose der Gallenblase	53.79 ↔	Operation einer Zwerchfellhernie, abdominaler Zugang, sonstige
51.36 ↔	Choledochoenterostomie	53.80 ↔	Operation einer Zwerchfellhernie, thorakaler und thorakoabdominaler Zugang, n.n.bez.
51.37 ↔	Anastomose zwischen Ductus hepaticus und Gastrointestinaltrakt	53.81 ↔	Plikatur des Zwerchfells
51.38.11 ↔	Anastomose zwischen Gallenwegen und Gastrointestinaltrakt, offen chirurgisch	53.82 ↔	Operation einer parasternalen Hernie
51.38.21 ↔	Anastomose zwischen Gallenwegen und Gastrointestinaltrakt, laparoskopisch	53.83.11 ↔	Operation einer Zwerchfellhernie, thorakaler Zugang, offen chirurgisch, ohne Implantation von Membranen und Netzen
51.39 ↔	Sonstige Gallenganganastomose	53.83.21 ↔	Operation einer Zwerchfellhernie, thorakaler Zugang, offen chirurgisch, mit Implantation von Membranen und Netzen
52.01.12 ↔	Transgastrale Drainage einer Pankreaszyste, offen chirurgisch	53.84.11 ↔	Operation einer Zwerchfellhernie, thorakoskopisch, ohne Implantation von Membranen und Netzen
52.01.13 ↔	Transgastrale Drainage einer Pankreaszyste, laparoskopisch	53.84.21 ↔	Operation einer Zwerchfellhernie, thorakoskopisch, mit Implantation von Membranen und Netzen
52.01.22 ↔	Transduodenale Drainage einer Pankreaszyste, offen chirurgisch	53.85.11 ↔	Operation einer Zwerchfellhernie, thorakoabdominaler Zugang, offen chirurgisch, ohne Implantation von Membranen und Netzen
52.01.23 ↔	Transduodenale Drainage einer Pankreaszyste, laparoskopisch	53.85.21 ↔	Operation einer Zwerchfellhernie, thorakoabdominaler Zugang, offen chirurgisch, mit Implantation von Membranen und Netzen
52.4 ↔	Interne Drainage einer Pankreaszyste	53.89 ↔	Operation einer Zwerchfellhernie, thorakaler und thorakoabdominaler Zugang, sonstige
52.50 ↔	Partielle Pankreatektomie, n.n.bez.	54.94 ↔	Formung eines peritoneovaskulären Shunts
52.51.10 ↔	Proximale Pankreatektomie, pyloruserhaltend	56.51.00 ↔	Aufbau einer kutanen Ureteroileostomie, n.n.bez.
52.51.20 ↔	Proximale Pankreatektomie, duodenerhaltend		
52.51.31 ↔	Pankreatikoduodenale Resektion mit Teilresektion des Magens		
52.52.11 ↔	Distale Pankreatektomie, offen chirurgisch		
52.52.12 ↔	Distale Pankreatektomie, laparoskopisch		
52.54 ↔	Segmentresektion am Pankreaskörper		
52.59 ↔	Partielle Pankreatektomie, sonstige		
52.60 ↔	Totale Pankreatektomie, n.n.bez.		
52.61 ↔	Totale Pankreatektomie mit partieller Gastrektomie		
52.62 ↔	Totale Pankreatektomie, pyloruserhaltend		
52.63 ↔	Totale Pankreatektomie, duodenerhaltend		
52.69 ↔	Totale Pankreatektomie, sonstige		
52.95.10 ↔	Extraktion von Stein(en) aus dem Ductus pancreaticus, offen chirurgisch		

56.51.10 ↔	Aufbau einer kutanen Ureteroileostomie, Ureteroileokutaneostomie [Ileum-Conduit] oder Ureterokolokutaneostomie [Kolon-/Sigma-Conduit], offen chirurgisch	57.87.20 ↔	Umwandlung einer anderen supravvesikalen Harnableitung in eine Ersatzharnblase, offen chirurgisch
56.51.11 ↔	Aufbau einer kutanen Ureteroileostomie, Ureteroileokutaneostomie [Ileum-Conduit] oder Ureterokolokutaneostomie [Kolon-/Sigma-Conduit], laparoskopisch	57.87.21 ↔	Umwandlung einer anderen supravvesikalen Harnableitung in eine Ersatzharnblase, laparoskopisch
56.51.12 ↔	Aufbau einer kutanen Ureteroileostomie, mit Darminterponat [Conduit] (nicht kontinentes Stoma), sonstiger Zugang	57.87.30 ↔	Reduktionsplastik der Harnblase, offen chirurgisch
56.51.20 ↔	Aufbau einer kutanen Ureteroileostomie, Umwandlung einer anderen supravvesikalen Harnableitung in eine kutane Ureteroileostomie	57.87.31 ↔	Reduktionsplastik der Harnblase, laparoskopisch
56.51.30 ↔	Aufbau einer kutanen Ureteroileostomie, mit Darmreservoir (kontinentes Stoma)	57.87.40 ↔	Augmentation der Harnblase, offen chirurgisch
56.51.99 ↔	Aufbau einer kutanen Ureteroileostomie, sonstige	57.87.41 ↔	Augmentation der Harnblase, laparoskopisch
56.52.00 ↔	Revision einer kutanen Ureteroileostomie, n.n.bez.	68.8 ↔	Beckeneviszeration
56.52.10 ↔	Revision einer kutanen Ureteroileostomie, mit Darminterponat [Conduit]	71.5 ↔	Radikale Vulvektomie
56.52.20 ↔	Revision einer kutanen Ureteroileostomie, mit Darmreservoir (kontinentes Stoma)	76.44.00 ↔	Totale Ostektomie an anderen Gesichtsschädelknochen mit gleichzeitiger Rekonstruktion, n.n.bez.
56.52.99 ↔	Revision einer kutanen Ureteroileostomie, sonstige	76.44.10 ↔	Totale Ostektomie an anderen Gesichtsschädelknochen, Rekonstruktion mit mikrovaskulär-anastomosiertem Transplantat
56.61.00 ↔	Aufbau einer anderen kutanen Ureterostomie, n.n.bez.	76.44.11 ↔	Totale Ostektomie an anderen Gesichtsschädelknochen, Rekonstruktion mit nicht vaskularisiertem Transplantat
56.61.10 ↔	Aufbau einer anderen kutanen Ureterostomie, Ureterokutaneostomie und Transureterokutaneostomie, laparoskopisch	76.44.19 ↔	Totale Ostektomie an anderen Gesichtsschädelknochen mit sonstiger Rekonstruktion
56.61.20 ↔	Aufbau einer anderen kutanen Ureterostomie, Umwandlung einer anderen supravvesikalen Harnableitung in eine kutane Ureterostomie	76.44.99 ↔	Totale Ostektomie an anderen Gesichtsschädelknochen mit gleichzeitiger Rekonstruktion, sonstige
56.61.99 ↔	Aufbau einer anderen kutanen Ureterostomie, sonstige	76.46.00 ↔	Sonstige Rekonstruktion an anderen Gesichtsschädelknochen, n.n.bez.
56.62 ↔	Revision einer anderen kutanen Ureterostomie	76.46.10 ↔	Sonstige Rekonstruktion an anderen Gesichtsschädelknochen mit mikrovaskulär-anastomosiertem Transplantat
56.71.00 ↔	Harnableitung in den Darm, n.n.bez.	76.46.99 ↔	Sonstige Rekonstruktion an anderen Gesichtsschädelknochen, sonstige
56.71.10 ↔	Ureterosigmoideostomie mit Reservoirbildung, offen chirurgisch	76.92.20 ↔	Einsetzen von CAD-Implantat an Gesichtsschädel ohne Beteiligung des Hirnschädels, bis zu 2 Regionen
56.71.11 ↔	Ureterosigmoideostomie mit Reservoirbildung, laparoskopisch	76.92.21 ↔	Einsetzen von CAD-Implantat an Gesichtsschädel ohne Beteiligung des Hirnschädels, ab 3 Regionen
56.71.20 ↔	Umwandlung einer anderen supravvesikalen Harnableitung in eine Harnableitung in den Darm	76.92.30 ↔	Einsetzen eines CAD-Implantats an Maxilla, zur plastischen Rekonstruktion eines einfachen Defekts
56.71.99 ↔	Harnableitung in den Darm, sonstige	76.92.31 ↔	Einsetzen eines CAD-Implantats an Maxilla, zur plastischen Rekonstruktion eines grossen oder komplexen Defekts
56.72 ↔	Revision einer ureterointestinalen Anastomose	77.91.00 ↔	Totale Resektion von Skapula, Klavikula, Rippen und Sternum, n.n.bez.
57.71.00 ↔	Radikale Zystektomie, n.n.bez.	77.91.10 ↔	Totale Resektion von Skapula und Klavikula
57.71.10 ↔	Radikale Zystektomie, ohne Urethrektomie, beim Mann, offen chirurgisch	77.91.11 ↔	Totale Resektion einer Rippe
57.71.11 ↔	Radikale Zystektomie, ohne Urethrektomie, beim Mann, laparoskopisch	77.91.12 ↔	Totale Resektion einer Halsrippe
57.71.20 ↔	Radikale Zystektomie, mit Urethrektomie, beim Mann, offen chirurgisch	77.91.13 ↔	Totale Resektion des Sternums
57.71.21 ↔	Radikale Zystektomie, mit Urethrektomie, beim Mann, laparoskopisch	77.91.99 ↔	Totale Resektion von Skapula, Klavikula, Rippen und Sternum, sonstige
57.71.21 ↔	Radikale Zystektomie, mit Urethrektomie, beim Mann, laparoskopisch	78.41.30 ↔	Sonstige plastische Rekonstruktion an Skapula, Klavikula, Rippen und Sternum, Implantation von vertikalen expandierbaren prothetischen Titanrippen [VEPTR]
57.71.30 ↔	Radikale Zystektomie, ohne Urethrektomie, bei der Frau, offen chirurgisch	7A.42.11 ↔	Osteosynthese einzelner Wirbel, 1 Wirbel
57.71.31 ↔	Radikale Zystektomie, ohne Urethrektomie, bei der Frau, laparoskopisch	7A.42.12 ↔	Osteosynthese einzelner Wirbel, 2 Wirbel
57.71.40 ↔	Radikale Zystektomie, mit Urethrektomie, bei der Frau, offen chirurgisch	7A.42.13 ↔	Osteosynthese einzelner Wirbel, 3 Wirbel
57.71.41 ↔	Radikale Zystektomie, mit Urethrektomie, bei der Frau, laparoskopisch	7A.42.14 ↔	Osteosynthese einzelner Wirbel, 4 und mehr Wirbel
57.71.50 ↔	Radikale Zystektomie, Becken-Eviszeration [Exenteration] beim Mann, offen chirurgisch	7A.43.11 ↔	Vertebroplastie, 1 Wirbelkörper
57.71.51 ↔	Radikale Zystektomie, Becken-Eviszeration [Exenteration] beim Mann, laparoskopisch	7A.43.12 ↔	Vertebroplastie, 2 Wirbelkörper
57.71.99 ↔	Radikale Zystektomie, sonstige	7A.43.13 ↔	Vertebroplastie, 3 Wirbelkörper
57.87.10 ↔	Rekonstruktion an der Harnblase, mit Ileum, Kolon oder Magen, offen chirurgisch	7A.43.14 ↔	Vertebroplastie, 4 und mehr Wirbelkörper
57.87.11 ↔	Rekonstruktion an der Harnblase, mit Ileum, Kolon oder Magen, laparoskopisch	7A.44.21 ↔	Kyphoplastie mit Wirbelkörperaufrichtung durch aufblähbaren Ballon, 1 Wirbelkörper
		7A.44.22 ↔	Kyphoplastie mit Wirbelkörperaufrichtung durch aufblähbaren Ballon, 2 Wirbelkörper
		7A.44.23 ↔	Kyphoplastie mit Wirbelkörperaufrichtung durch aufblähbaren Ballon, 3 Wirbelkörper



7A.44.24 ↔	Kyphoplastie mit Wirbelkörperaufrichtung durch aufblähbaren Ballon, 4 Wirbelkörper und mehr	7A.71.22 ↔	Fusion von Wirbeln mit Stabilisierung der Wirbelsäule, Zugang ventral, 2 Segmente
7A.44.31 ↔	Kyphoplastie mit Wirbelkörperaufrichtung durch aufrechtbares Implantat, 1 Wirbelkörper	7A.71.23 ↔	Fusion von Wirbeln mit Stabilisierung der Wirbelsäule, Zugang ventral, 3 Segmente
7A.44.32 ↔	Kyphoplastie mit Wirbelkörperaufrichtung durch aufrechtbares Implantat, 2 Wirbelkörper	7A.71.24 ↔	Fusion von Wirbeln mit Stabilisierung der Wirbelsäule, Zugang ventral, 4 Segmente
7A.44.33 ↔	Kyphoplastie mit Wirbelkörperaufrichtung durch aufrechtbares Implantat, 3 Wirbelkörper	7A.71.25 ↔	Fusion von Wirbeln mit Stabilisierung der Wirbelsäule, Zugang ventral, 5 Segmente
7A.44.34 ↔	Kyphoplastie mit Wirbelkörperaufrichtung durch aufrechtbares Implantat, 4 Wirbelkörper und mehr	7A.71.26 ↔	Fusion von Wirbeln mit Stabilisierung der Wirbelsäule, Zugang ventral, 6 Segmente
7A.44.91 ↔	Kyphoplastie durch sonstige Vorrichtung zur Wirbelkörperaufrichtung, 1 Wirbelkörper	7A.71.27 ↔	Fusion von Wirbeln mit Stabilisierung der Wirbelsäule, Zugang ventral, 7 Segmente
7A.44.92 ↔	Kyphoplastie durch sonstige Vorrichtung zur Wirbelkörperaufrichtung, 2 Wirbelkörper	7A.71.28 ↔	Fusion von Wirbeln mit Stabilisierung der Wirbelsäule, Zugang ventral, 8 Segmente
7A.44.93 ↔	Kyphoplastie durch sonstige Vorrichtung zur Wirbelkörperaufrichtung, 3 Wirbelkörper	7A.71.2A ↔	Fusion von Wirbeln mit Stabilisierung der Wirbelsäule, Zugang ventral, 9 Segmente
7A.44.94 ↔	Kyphoplastie durch sonstige Vorrichtung zur Wirbelkörperaufrichtung, 4 Wirbelkörper und mehr	7A.71.2B ↔	Fusion von Wirbeln mit Stabilisierung der Wirbelsäule, Zugang ventral, 10 Segmente
7A.63.11 ↔	Implantation Wirbelkörperersatz	7A.71.2C ↔	Fusion von Wirbeln mit Stabilisierung der Wirbelsäule, Zugang ventral, 11 Segmente
7A.63.21 ↔	Implantation Wirbelkörperersatz bei einem Wechsel	7A.71.2D ↔	Fusion von Wirbeln mit Stabilisierung der Wirbelsäule, Zugang ventral, 12 Segmente
7A.64.11 ↔	Implantation Wirbelkörperersatzprothese	7A.71.2E ↔	Fusion von Wirbeln mit Stabilisierung der Wirbelsäule, Zugang ventral, 13 Segmente
7A.64.21 ↔	Implantation Wirbelkörperersatzprothese bei einem Prothesenwechsel	7A.71.2F ↔	Fusion von Wirbeln mit Stabilisierung der Wirbelsäule, Zugang ventral, 14 und mehr Segmente
7A.65.11 ↔	Implantation interkorporelles Implantat	7A.72.11 ↔	Dynamische Stabilisierung der Wirbelsäule, Zugang dorsal und dorsolateral, 1 Segment
7A.65.21 ↔	Implantation interkorporelles Implantat bei einem Implantatwechsel	7A.72.12 ↔	Dynamische Stabilisierung der Wirbelsäule, Zugang dorsal und dorsolateral, 2 Segmente
7A.71.11 ↔	Fusion von Wirbeln mit Stabilisierung der Wirbelsäule, Zugang dorsal und dorsolateral, 1 Segment	7A.72.13 ↔	Dynamische Stabilisierung der Wirbelsäule, Zugang dorsal und dorsolateral, 3 Segmente
7A.71.12 ↔	Fusion von Wirbeln mit Stabilisierung der Wirbelsäule, Zugang dorsal und dorsolateral, 2 Segmente	7A.72.14 ↔	Dynamische Stabilisierung der Wirbelsäule, Zugang dorsal und dorsolateral, 4 Segmente
7A.71.13 ↔	Fusion von Wirbeln mit Stabilisierung der Wirbelsäule, Zugang dorsal und dorsolateral, 3 Segmente	7A.72.15 ↔	Dynamische Stabilisierung der Wirbelsäule, Zugang dorsal und dorsolateral, 5 Segmente
7A.71.14 ↔	Fusion von Wirbeln mit Stabilisierung der Wirbelsäule, Zugang dorsal und dorsolateral, 4 Segmente	7A.72.16 ↔	Dynamische Stabilisierung der Wirbelsäule, Zugang dorsal und dorsolateral, 6 Segmente
7A.71.15 ↔	Fusion von Wirbeln mit Stabilisierung der Wirbelsäule, Zugang dorsal und dorsolateral, 5 Segmente	7A.72.17 ↔	Dynamische Stabilisierung der Wirbelsäule, Zugang dorsal und dorsolateral, 7 Segmente
7A.71.16 ↔	Fusion von Wirbeln mit Stabilisierung der Wirbelsäule, Zugang dorsal und dorsolateral, 6 Segmente	7A.72.18 ↔	Dynamische Stabilisierung der Wirbelsäule, Zugang dorsal und dorsolateral, 8 Segmente
7A.71.17 ↔	Fusion von Wirbeln mit Stabilisierung der Wirbelsäule, Zugang dorsal und dorsolateral, 7 Segmente	7A.72.1A ↔	Dynamische Stabilisierung der Wirbelsäule, Zugang dorsal und dorsolateral, 9 Segmente
7A.71.18 ↔	Fusion von Wirbeln mit Stabilisierung der Wirbelsäule, Zugang dorsal und dorsolateral, 8 Segmente	7A.72.1B ↔	Dynamische Stabilisierung der Wirbelsäule, Zugang dorsal und dorsolateral, 10 Segmente
7A.71.1A ↔	Fusion von Wirbeln mit Stabilisierung der Wirbelsäule, Zugang dorsal und dorsolateral, 9 Segmente	7A.72.1C ↔	Dynamische Stabilisierung der Wirbelsäule, Zugang dorsal und dorsolateral, 11 Segmente
7A.71.1B ↔	Fusion von Wirbeln mit Stabilisierung der Wirbelsäule, Zugang dorsal und dorsolateral, 10 Segmente	7A.72.1D ↔	Dynamische Stabilisierung der Wirbelsäule, Zugang dorsal und dorsolateral, 12 Segmente
7A.71.1C ↔	Fusion von Wirbeln mit Stabilisierung der Wirbelsäule, Zugang dorsal und dorsolateral, 11 Segmente	7A.72.1E ↔	Dynamische Stabilisierung der Wirbelsäule, Zugang dorsal und dorsolateral, 13 Segmente
7A.71.1D ↔	Fusion von Wirbeln mit Stabilisierung der Wirbelsäule, Zugang dorsal und dorsolateral, 12 Segmente	7A.72.1F ↔	Dynamische Stabilisierung der Wirbelsäule, Zugang dorsal und dorsolateral, 14 und mehr Segmente
7A.71.1E ↔	Fusion von Wirbeln mit Stabilisierung der Wirbelsäule, Zugang dorsal und dorsolateral, 13 Segmente	7A.72.21 ↔	Dynamische Stabilisierung der Wirbelsäule, Zugang ventral, 1 Segment
7A.71.1F ↔	Fusion von Wirbeln mit Stabilisierung der Wirbelsäule, Zugang dorsal und dorsolateral, 14 und mehr Segmente	7A.72.22 ↔	Dynamische Stabilisierung der Wirbelsäule, Zugang ventral, 2 Segmente
7A.71.21 ↔	Fusion von Wirbeln mit Stabilisierung der Wirbelsäule, Zugang ventral, 1 Segment	7A.72.23 ↔	Dynamische Stabilisierung der Wirbelsäule, Zugang ventral, 3 Segmente
		7A.72.24 ↔	Dynamische Stabilisierung der Wirbelsäule, Zugang ventral, 4 Segmente
		7A.72.25 ↔	Dynamische Stabilisierung der Wirbelsäule, Zugang ventral, 5 Segmente
		7A.72.26 ↔	Dynamische Stabilisierung der Wirbelsäule, Zugang ventral, 6 Segmente
		7A.72.27 ↔	Dynamische Stabilisierung der Wirbelsäule, Zugang ventral, 7 Segmente
		7A.72.28 ↔	Dynamische Stabilisierung der Wirbelsäule, Zugang ventral, 8 Segmente



7A.74.2A ↔ Fusion von Wirbeln zur Stellungskorrektur, Zugang ventral, 9 Segmente	81.52.41 ↔ Implantation einer Monokopfprothese bei einem Prothesenwechsel
7A.74.2B ↔ Fusion von Wirbeln zur Stellungskorrektur, Zugang ventral, 10 Segmente	81.52.42 ↔ Implantation einer Duokopfprothese bei einem Prothesenwechsel
7A.74.2C ↔ Fusion von Wirbeln zur Stellungskorrektur, Zugang ventral, 11 Segmente	81.52.49 ↔ Implantation einer Teilprothese des Hüftgelenks bei einem Prothesenwechsel, sonstige
7A.74.2D ↔ Fusion von Wirbeln zur Stellungskorrektur, Zugang ventral, 12 Segmente	81.52.51 ↔ Implantation einer Stütz- oder Pfannendachschale einer Hüftendoprothese bei einem Wechsel
7A.74.2E ↔ Fusion von Wirbeln zur Stellungskorrektur, Zugang ventral, 13 Segmente	81.52.52 ↔ Implantation des Inlays einer Hüftendoprothese bei einem Wechsel
7A.74.2F ↔ Fusion von Wirbeln zur Stellungskorrektur, Zugang ventral, 14 und mehr Segmente	81.52.53 ↔ Implantation des Kopfs einer Hüftendoprothese bei einem Wechsel
7A.A2 ↔ Implantation von mitwachsenden oder expandierenden Systemen, Wirbelsäule	81.52.54 ↔ Implantation von Kopf sowie Inlay einer Hüftendoprothese bei einem Wechsel
7A.A3 ↔ Anbringen einer externen Fixationsvorrichtung an der Wirbelsäule	81.52.55 ↔ Implantation von Kopf, Inlay sowie Pfanne einer Hüftendoprothese bei einem Wechsel
7A.A4.11 ↔ Verwendetes Osteosynthesematerial, Wirbelsäule, Platte(n), Hakenplatte(n)	81.52.56 ↔ Implantation von Inlay sowie Pfanne einer Hüftendoprothese bei einem Wechsel
7A.A4.12 ↔ Verwendetes Osteosynthesematerial, Wirbelsäule, Klammer(n)	81.52.57 ↔ Implantation von Stütz- oder Pfannendachschale sowie Pfanne einer Hüftendoprothese bei einem Wechsel
7A.A4.13 ↔ Verwendetes Osteosynthesematerial, Wirbelsäule, Schraube(n)	81.52.58 ↔ Implantation von Stütz- oder Pfannendachschale, Pfanne sowie Kopf einer Hüftendoprothese bei einem Wechsel
7A.A4.14 ↔ Verwendetes Osteosynthesematerial, Wirbelsäule, Kirschner-Draht, Zuggurtung, Cerclage	81.52.59 ↔ Implantation von Teilkomponenten einer Hüftendoprothese bei einem Wechsel, sonstige
7A.A4.15 ↔ Verwendetes Osteosynthesematerial, Wirbelsäule, Schrauben-Stab-System	81.52.5A ↔ Implantation von Schaft sowie Kopf einer Hüftendoprothese bei einem Wechsel
7A.A4.16 ↔ Verwendetes Osteosynthesematerial, Wirbelsäule, Schrauben-Platten-System	81.52.5B ↔ Implantation von Schaft, Kopf sowie Inlay einer Hüftendoprothese bei einem Wechsel
7A.A4.19 ↔ Verwendetes Osteosynthesematerial, Wirbelsäule, sonstige	81.53 ↔ Revision ohne Ersatz einer Hüftendoprothese
81.11 ↔ Arthrodeese am Sprunggelenk	81.54.21 ↔ Erstimplantation einer Standard-Totalendoprothese des Kniegelenks
81.12.10 ↔ Arthrodeese oberes Sprunggelenk mit unterem Sprunggelenk	81.54.22 ↔ Erstimplantation einer Sonder-Totalendoprothese des Kniegelenks
81.12.11 ↔ Arthrodeese oberes Sprunggelenk mit unterem Sprunggelenk und Chopartgelenk	81.54.23 ↔ Erstimplantation einer achsengeführten Totalendoprothese des Kniegelenks
81.12.12 ↔ Arthrodeese unteres Sprunggelenk, zwei Sprunggelenkskammern	81.54.24 ↔ Erstimplantation einer unikondylären Schlittenprothese am Kniegelenk
81.12.13 ↔ Arthrodeese unteres Sprunggelenk, drei Sprunggelenkskammern	81.54.25 ↔ Erstimplantation einer bikondylären Schlittenprothese am Kniegelenk
81.12.99 ↔ Arthrodeese Double, sonstige	81.54.26 ↔ Erstimplantation eines kondylären Femurschilds mit Patella-Rückflächenersatz
81.22 ↔ Knie-Arthrodeese	81.54.31 ↔ Implantation einer Standard-Totalendoprothese des Kniegelenks bei einem Prothesenwechsel
81.51.00 ↔ Implantation einer Totalendoprothese des Hüftgelenks, n.n.bez.	81.54.32 ↔ Implantation einer Sonder-Totalendoprothese des Kniegelenks bei einem Prothesenwechsel
81.51.11 ↔ Erstimplantation einer Totalendoprothese des Hüftgelenks	81.54.33 ↔ Implantation einer achsengeführten Totalendoprothese des Kniegelenks bei einem Prothesenwechsel
81.51.12 ↔ Erstimplantation einer Totalendoprothese des Hüftgelenks, Sonderprothese	81.54.34 ↔ Implantation einer unikondylären Schlittenprothese bei einem Prothesenwechsel
81.51.13 ↔ Erstimplantation einer Oberflächenersatzprothese	81.54.35 ↔ Implantation einer bikondylären Schlittenprothese bei einem Prothesenwechsel
81.51.19 ↔ Erstimplantation einer Totalendoprothese des Hüftgelenks, sonstige	81.54.39 ↔ Implantation einer Knieendoprothese bei einem Prothesenwechsel, sonstige
81.51.21 ↔ Implantation einer Totalendoprothese des Hüftgelenks bei einem Prothesenwechsel	81.54.42 ↔ Implantation eines Patella-Rückflächenersatz bei einem Wechsel
81.51.22 ↔ Implantation einer Totalendoprothese des Hüftgelenks, Sonderprothese bei einem Prothesenwechsel	81.54.43 ↔ Implantation des Inlays einer Knieendoprothese bei einem Wechsel
81.51.23 ↔ Implantation einer Oberflächenersatzprothese bei einem Prothesenwechsel	81.54.44 ↔ Implantation der Tibia- oder Femurkomponenten, sowie des Inlays einer unikondylären oder bikondylären Schlittenprothese oder einer Standard-Totalendoprothese des Knies bei einem Wechsel
81.51.29 ↔ Implantation einer Totalendoprothese des Hüftgelenks bei einem Prothesenwechsel, sonstige	81.54.45 ↔ Implantation der Tibia- oder Femurkomponenten, sowie des Inlays einer Sonder-Totalendoprothese oder einer achsengeführten Totalendoprothese des Knies, bei einem Wechsel
81.52.00 ↔ Implantation einer Teilprothese des Hüftgelenks, Implantation von Teilkomponenten einer Hüftendoprothese, n.n.bez.	81.54.46 ↔ Implantation eines isolierten Ersatzes der femoralen Gleitfläche bei einem Wechsel
81.52.21 ↔ Erstimplantation einer Monokopfprothese	
81.52.22 ↔ Erstimplantation einer Duokopfprothese	
81.52.29 ↔ Erstimplantation einer Teilprothese des Hüftgelenks, sonstige	
81.52.31 ↔ Erstimplantation einer Stütz- oder Pfannendachschale einer Hüftendoprothese	
81.52.39 ↔ Erstimplantation einer Teilkomponente einer Hüftendoprothese, sonstige	

81.54.47 ↔	Implantation eines kondylären Femurschildes mit Patella-Rückflächenersatz bei einem Wechsel	92.39.21 ↔	Andere Hochvoltstrahlentherapie, stereotaktische Bestrahlung, fraktioniert, zerebral, intensitätsmodulierte Bogenbestrahlung [IMAT]
81.54.49 ↔	Implantation von Teilkomponenten einer Knieendoprothese bei einem Wechsel, sonstige	92.39.22 ↔	Andere Hochvoltstrahlentherapie, stereotaktische Bestrahlung, fraktioniert, zerebral, bildgestützte Einstellung
81.55 ↔	Revision ohne Ersatz einer Knieendoprothese	92.39.29 ↔	Andere Hochvoltstrahlentherapie, stereotaktische Bestrahlung, fraktioniert, zerebral, sonstige
81.56 ↔	Totalprothese des oberen Sprunggelenks	92.39.30 ↔	Andere Hochvoltstrahlentherapie, stereotaktische Bestrahlung, fraktioniert, extrazerebral, intensitätsmodulierte Radiotherapie
81.59.10 ↔	Revision des Gelenkersatzes der unteren Extremitäten, ohne Wechsel	92.39.31 ↔	Andere Hochvoltstrahlentherapie, stereotaktische Bestrahlung, fraktioniert, extrazerebral, intensitätsmodulierte Bogenbestrahlung [IMAT]
81.59.11 ↔	Revision und Wechsel einer Sprunggelenkendoprothese	92.39.32 ↔	Andere Hochvoltstrahlentherapie, stereotaktische Bestrahlung, fraktioniert, extrazerebral, bildgestützte Einstellung
81.59.12 ↔	Revision und Wechsel einer Fusswurzelendoprothese	92.39.39 ↔	Andere Hochvoltstrahlentherapie, stereotaktische Bestrahlung, fraktioniert, extrazerebral, sonstige
81.59.13 ↔	Revision und Wechsel einer Vorfuss- oder Zehenendoprothese		
92.39.00 ↔	Sonstige stereotaktische Radiochirurgie, n.n.bez.		
92.39.01 ↔	Andere Hochvoltstrahlentherapie, stereotaktische Bestrahlung, fraktioniert, zerebral, n.n.bez.		
92.39.11 ↔	Andere Hochvoltstrahlentherapie, stereotaktische Bestrahlung, fraktioniert, extrazerebral, n.n.bez.		
92.39.20 ↔	Andere Hochvoltstrahlentherapie, stereotaktische Bestrahlung, fraktioniert, zerebral, intensitätsmodulierte Radiotherapie		

**ADRG L37****Krankheiten und Störungen der Harnorgane mit intensivmedizinischer Komplexbehandlung/IMCK > 196/184 Aufwandspunkten oder komplexe Diagnose und bestimmte Prozedur**

Mindestens eine Prozedur in Tabelle L37-2 oder mindestens eine Prozedur in Tabelle L37-3 oder Hauptdiagnose in Tabelle L37-1 und (Prozedur in Tabelle L37-4 oder Dialyse)

**DRG L37A****Krankheiten und Störungen der Harnorgane mit intensivmedizinischer Komplexbehandlung/IMCK > 196/184 Aufwandspunkten oder komplexe Diagnose und bestimmter Prozedur, mit komplexer OR-Prozedur**

Komplexe OR-Prozeduren

**DRG L37B****Krankheiten und Störungen der Harnorgane mit intensivmedizinischer Komplexbehandlung/IMCK > 196/184 Aufwandspunkten oder komplexe Diagnose und bestimmter Prozedur****Diagnose L37-1**

D59.3	Hämolytisch-urämisches Syndrom	M31.1	Thrombotische Mikroangiopathie
-------	--------------------------------	-------	--------------------------------

**Prozedur L37-2**

99.B7.13 †↔	Intensivmedizinische Komplexbehandlung, 185 bis 360 Aufwandspunkte	99.B7.1E †↔	Intensivmedizinische Komplexbehandlung, 2761 bis 3220 Aufwandspunkte
99.B7.14 †↔	Intensivmedizinische Komplexbehandlung, 361 bis 552 Aufwandspunkte	99.B7.1F †↔	Intensivmedizinische Komplexbehandlung, 3221 bis 3680 Aufwandspunkte
99.B7.15 †↔	Intensivmedizinische Komplexbehandlung, 553 bis 828 Aufwandspunkte	99.B7.1G †↔	Intensivmedizinische Komplexbehandlung, 3681 bis 4600 Aufwandspunkte
99.B7.16 †↔	Intensivmedizinische Komplexbehandlung, 829 bis 1104 Aufwandspunkte	99.B7.1H †↔	Intensivmedizinische Komplexbehandlung, 4601 bis 5520 Aufwandspunkte
99.B7.17 †↔	Intensivmedizinische Komplexbehandlung, 1105 bis 1380 Aufwandspunkte	99.B7.1I †↔	Intensivmedizinische Komplexbehandlung, 5521 bis 7360 Aufwandspunkte
99.B7.18 †↔	Intensivmedizinische Komplexbehandlung, 1381 bis 1656 Aufwandspunkte	99.B7.1J †↔	Intensivmedizinische Komplexbehandlung, 7361 bis 9200 Aufwandspunkte
99.B7.1A †↔	Intensivmedizinische Komplexbehandlung, 1657 bis 1932 Aufwandspunkte	99.B7.1K †↔	Intensivmedizinische Komplexbehandlung, 9201 bis 11040 Aufwandspunkte
99.B7.1B †↔	Intensivmedizinische Komplexbehandlung, 1933 bis 2208 Aufwandspunkte	99.B7.1L †↔	Intensivmedizinische Komplexbehandlung, 11041 bis 13800 Aufwandspunkte
99.B7.1C †↔	Intensivmedizinische Komplexbehandlung, 2209 bis 2484 Aufwandspunkte	99.B7.1M †↔	Intensivmedizinische Komplexbehandlung, 13801 bis 16560 Aufwandspunkte
99.B7.1D †↔	Intensivmedizinische Komplexbehandlung, 2485 bis 2760 Aufwandspunkte	99.B7.1N †↔	Intensivmedizinische Komplexbehandlung, 16561 bis 19320 Aufwandspunkte

99.B7.1O †↔ Intensivmedizinische Komplexbehandlung, 19321 und mehr Aufwandspunkte	99.B7.4S †↔ Intensivmedizinische Komplexbehandlung im Kindesalter (Basisprozedur), 19601 und mehr Aufwandspunkte
99.B7.44 †↔ Intensivmedizinische Komplexbehandlung im Kindesalter (Basisprozedur), 197 bis 392 Aufwandspunkte	99.B7.54 †↔ Intensivmedizinische Komplexbehandlung im Neugeborenenalter (Basisprozedur), 197 bis 392 Aufwandspunkte
99.B7.45 †↔ Intensivmedizinische Komplexbehandlung im Kindesalter (Basisprozedur), 393 bis 588 Aufwandspunkte	99.B7.55 †↔ Intensivmedizinische Komplexbehandlung im Neugeborenenalter (Basisprozedur), 393 bis 588 Aufwandspunkte
99.B7.46 †↔ Intensivmedizinische Komplexbehandlung im Kindesalter (Basisprozedur), 589 bis 784 Aufwandspunkte	99.B7.56 †↔ Intensivmedizinische Komplexbehandlung im Neugeborenenalter (Basisprozedur), 589 bis 784 Aufwandspunkte
99.B7.47 †↔ Intensivmedizinische Komplexbehandlung im Kindesalter (Basisprozedur), 785 bis 980 Aufwandspunkte	99.B7.57 †↔ Intensivmedizinische Komplexbehandlung im Neugeborenenalter (Basisprozedur), 785 bis 980 Aufwandspunkte
99.B7.48 †↔ Intensivmedizinische Komplexbehandlung im Kindesalter (Basisprozedur), 981 bis 1176 Aufwandspunkte	99.B7.58 †↔ Intensivmedizinische Komplexbehandlung im Neugeborenenalter (Basisprozedur), 981 bis 1176 Aufwandspunkte
99.B7.4A †↔ Intensivmedizinische Komplexbehandlung im Kindesalter (Basisprozedur), 1177 bis 1470 Aufwandspunkte	99.B7.5A †↔ Intensivmedizinische Komplexbehandlung im Neugeborenenalter (Basisprozedur), 1177 bis 1470 Aufwandspunkte
99.B7.4B †↔ Intensivmedizinische Komplexbehandlung im Kindesalter (Basisprozedur), 1471 bis 1764 Aufwandspunkte	99.B7.5B †↔ Intensivmedizinische Komplexbehandlung im Neugeborenenalter (Basisprozedur), 1471 bis 1764 Aufwandspunkte
99.B7.4C †↔ Intensivmedizinische Komplexbehandlung im Kindesalter (Basisprozedur), 1765 bis 2058 Aufwandspunkte	99.B7.5C †↔ Intensivmedizinische Komplexbehandlung im Neugeborenenalter (Basisprozedur), 1765 bis 2058 Aufwandspunkte
99.B7.4D †↔ Intensivmedizinische Komplexbehandlung im Kindesalter (Basisprozedur), 2059 bis 2352 Aufwandspunkte	99.B7.5D †↔ Intensivmedizinische Komplexbehandlung im Neugeborenenalter (Basisprozedur), 2059 bis 2352 Aufwandspunkte
99.B7.4E †↔ Intensivmedizinische Komplexbehandlung im Kindesalter (Basisprozedur), 2353 bis 2646 Aufwandspunkte	99.B7.5E †↔ Intensivmedizinische Komplexbehandlung im Neugeborenenalter (Basisprozedur), 2353 bis 2646 Aufwandspunkte
99.B7.4F †↔ Intensivmedizinische Komplexbehandlung im Kindesalter (Basisprozedur), 2647 bis 2940 Aufwandspunkte	99.B7.5F †↔ Intensivmedizinische Komplexbehandlung im Neugeborenenalter (Basisprozedur), 2647 bis 2940 Aufwandspunkte
99.B7.4G †↔ Intensivmedizinische Komplexbehandlung im Kindesalter (Basisprozedur), 2941 bis 3430 Aufwandspunkte	99.B7.5G †↔ Intensivmedizinische Komplexbehandlung im Neugeborenenalter (Basisprozedur), 2941 bis 3430 Aufwandspunkte
99.B7.4H †↔ Intensivmedizinische Komplexbehandlung im Kindesalter (Basisprozedur), 3431 bis 3920 Aufwandspunkte	99.B7.5H †↔ Intensivmedizinische Komplexbehandlung im Neugeborenenalter (Basisprozedur), 3431 bis 3920 Aufwandspunkte
99.B7.4I †↔ Intensivmedizinische Komplexbehandlung im Kindesalter (Basisprozedur), 3921 bis 4410 Aufwandspunkte	99.B7.5I †↔ Intensivmedizinische Komplexbehandlung im Neugeborenenalter (Basisprozedur), 3921 bis 4410 Aufwandspunkte
99.B7.4J †↔ Intensivmedizinische Komplexbehandlung im Kindesalter (Basisprozedur), 4411 bis 4900 Aufwandspunkte	99.B7.5J †↔ Intensivmedizinische Komplexbehandlung im Neugeborenenalter (Basisprozedur), 4411 bis 4900 Aufwandspunkte
99.B7.4K †↔ Intensivmedizinische Komplexbehandlung im Kindesalter (Basisprozedur), 4901 bis 5880 Aufwandspunkte	99.B7.5K †↔ Intensivmedizinische Komplexbehandlung im Neugeborenenalter (Basisprozedur), 4901 bis 5880 Aufwandspunkte
99.B7.4L †↔ Intensivmedizinische Komplexbehandlung im Kindesalter (Basisprozedur), 5881 bis 6860 Aufwandspunkte	99.B7.5L †↔ Intensivmedizinische Komplexbehandlung im Neugeborenenalter (Basisprozedur), 5881 bis 6860 Aufwandspunkte
99.B7.4M †↔ Intensivmedizinische Komplexbehandlung im Kindesalter (Basisprozedur), 6861 bis 7840 Aufwandspunkte	99.B7.5M †↔ Intensivmedizinische Komplexbehandlung im Neugeborenenalter (Basisprozedur), 6861 bis 7840 Aufwandspunkte
99.B7.4N †↔ Intensivmedizinische Komplexbehandlung im Kindesalter (Basisprozedur), 7841 bis 9800 Aufwandspunkte	99.B7.5N †↔ Intensivmedizinische Komplexbehandlung im Neugeborenenalter (Basisprozedur), 7841 bis 9800 Aufwandspunkte
99.B7.4O †↔ Intensivmedizinische Komplexbehandlung im Kindesalter (Basisprozedur), 9801 bis 11760 Aufwandspunkte	99.B7.5O †↔ Intensivmedizinische Komplexbehandlung im Neugeborenenalter (Basisprozedur), 9801 bis 11760 Aufwandspunkte
99.B7.4P †↔ Intensivmedizinische Komplexbehandlung im Kindesalter (Basisprozedur), 11761 bis 13720 Aufwandspunkte	99.B7.5P †↔ Intensivmedizinische Komplexbehandlung im Neugeborenenalter (Basisprozedur), 11761 bis 13720 Aufwandspunkte
99.B7.4Q †↔ Intensivmedizinische Komplexbehandlung im Kindesalter (Basisprozedur), 13721 bis 16660 Aufwandspunkte	99.B7.5Q †↔ Intensivmedizinische Komplexbehandlung im Neugeborenenalter (Basisprozedur), 13721 bis 16660 Aufwandspunkte
99.B7.4R †↔ Intensivmedizinische Komplexbehandlung im Kindesalter (Basisprozedur), 16661 bis 19600 Aufwandspunkte	

99.B7.5R †↔ Intensivmedizinische Komplexbehandlung im Neugeborenenalter (Basisprozedur), 16661 bis 19600 Aufwandspunkte

99.B7.5S †↔ Intensivmedizinische Komplexbehandlung im Neugeborenenalter (Basisprozedur), 19601 und mehr Aufwandspunkte

### Prozedur L37-3

99.B8.13 †↔ IMC-Komplexbehandlung des Erwachsenen, 185 bis 360 Aufwandspunkte

99.B8.14 †↔ IMC-Komplexbehandlung des Erwachsenen, 361 bis 552 Aufwandspunkte

99.B8.15 †↔ IMC-Komplexbehandlung des Erwachsenen, 553 bis 828 Aufwandspunkte

99.B8.16 †↔ IMC-Komplexbehandlung des Erwachsenen, 829 bis 1104 Aufwandspunkte

99.B8.17 †↔ IMC-Komplexbehandlung des Erwachsenen, 1105 bis 1380 Aufwandspunkte

99.B8.18 †↔ IMC-Komplexbehandlung des Erwachsenen, 1381 bis 1656 Aufwandspunkte

99.B8.1A †↔ IMC-Komplexbehandlung des Erwachsenen, 1657 bis 1932 Aufwandspunkte

99.B8.1B †↔ IMC-Komplexbehandlung des Erwachsenen, 1933 bis 2208 Aufwandspunkte

99.B8.1C †↔ IMC-Komplexbehandlung des Erwachsenen, 2209 bis 2484 Aufwandspunkte

99.B8.1D †↔ IMC-Komplexbehandlung des Erwachsenen, 2485 bis 2760 Aufwandspunkte

99.B8.1E †↔ IMC-Komplexbehandlung des Erwachsenen, 2761 bis 3220 Aufwandspunkte

99.B8.1F †↔ IMC-Komplexbehandlung des Erwachsenen, 3221 bis 3680 Aufwandspunkte

99.B8.1G †↔ IMC-Komplexbehandlung des Erwachsenen, 3681 bis 4600 Aufwandspunkte

99.B8.1H †↔ IMC-Komplexbehandlung des Erwachsenen, 4601 bis 5520 Aufwandspunkte

99.B8.1I †↔ IMC-Komplexbehandlung des Erwachsenen, 5521 bis 7360 Aufwandspunkte

99.B8.1J †↔ IMC-Komplexbehandlung des Erwachsenen, 7361 bis 9200 Aufwandspunkte

99.B8.1K †↔ IMC-Komplexbehandlung des Erwachsenen, 9201 bis 11040 Aufwandspunkte

99.B8.1L †↔ IMC-Komplexbehandlung des Erwachsenen, 11041 bis 13800 Aufwandspunkte

99.B8.1M †↔ IMC-Komplexbehandlung des Erwachsenen, 13801 bis 16560 Aufwandspunkte

99.B8.1N †↔ IMC-Komplexbehandlung des Erwachsenen, 16561 bis 19320 Aufwandspunkte

99.B8.1O †↔ IMC-Komplexbehandlung des Erwachsenen, 19321 und mehr Aufwandspunkte

99.B8.44 †↔ IMC-Komplexbehandlung im Kindesalter, 197 bis 392 Aufwandspunkte

99.B8.45 †↔ IMC-Komplexbehandlung im Kindesalter, 393 bis 588 Aufwandspunkte

99.B8.46 †↔ IMC-Komplexbehandlung im Kindesalter, 589 bis 784 Aufwandspunkte

99.B8.47 †↔ IMC-Komplexbehandlung im Kindesalter, 785 bis 980 Aufwandspunkte

99.B8.48 †↔ IMC-Komplexbehandlung im Kindesalter, 981 bis 1176 Aufwandspunkte

99.B8.4A †↔ IMC-Komplexbehandlung im Kindesalter, 1177 bis 1470 Aufwandspunkte

99.B8.4B †↔ IMC-Komplexbehandlung im Kindesalter, 1471 bis 1764 Aufwandspunkte

99.B8.4C †↔ IMC-Komplexbehandlung im Kindesalter, 1765 bis 2058 Aufwandspunkte

99.B8.4D †↔ IMC-Komplexbehandlung im Kindesalter, 2059 bis 2352 Aufwandspunkte

99.B8.4E †↔ IMC-Komplexbehandlung im Kindesalter, 2353 bis 2646 Aufwandspunkte

99.B8.4F †↔ IMC-Komplexbehandlung im Kindesalter, 2647 bis 2940 Aufwandspunkte

99.B8.4G †↔ IMC-Komplexbehandlung im Kindesalter, 2941 bis 3430 Aufwandspunkte

99.B8.4H †↔ IMC-Komplexbehandlung im Kindesalter, 3431 bis 3920 Aufwandspunkte

99.B8.4I †↔ IMC-Komplexbehandlung im Kindesalter, 3921 bis 4410 Aufwandspunkte

99.B8.4J †↔ IMC-Komplexbehandlung im Kindesalter, 4411 bis 4900 Aufwandspunkte

99.B8.4K †↔ IMC-Komplexbehandlung im Kindesalter, 4901 bis 5880 Aufwandspunkte

99.B8.4L †↔ IMC-Komplexbehandlung im Kindesalter, 5881 bis 6860 Aufwandspunkte

99.B8.4M †↔ IMC-Komplexbehandlung im Kindesalter, 6861 bis 7840 Aufwandspunkte

99.B8.4N †↔ IMC-Komplexbehandlung im Kindesalter, 7841 bis 9800 Aufwandspunkte

99.B8.4O †↔ IMC-Komplexbehandlung im Kindesalter, 9801 bis 11760 Aufwandspunkte

99.B8.4P †↔ IMC-Komplexbehandlung im Kindesalter, 11761 bis 13720 Aufwandspunkte

99.B8.4Q †↔ IMC-Komplexbehandlung im Kindesalter, 13721 bis 16660 Aufwandspunkte

99.B8.4R †↔ IMC-Komplexbehandlung im Kindesalter, 16661 bis 19600 Aufwandspunkte

99.B8.4S †↔ IMC-Komplexbehandlung im Kindesalter, 19601 und mehr Aufwandspunkte

99.B8.54 †↔ IMC-Komplexbehandlung im Neugeborenenalter, 197 bis 392 Aufwandspunkte

99.B8.55 †↔ IMC-Komplexbehandlung im Neugeborenenalter, 393 bis 588 Aufwandspunkte

99.B8.56 †↔ IMC-Komplexbehandlung im Neugeborenenalter, 589 bis 784 Aufwandspunkte

99.B8.57 †↔ IMC-Komplexbehandlung im Neugeborenenalter, 785 bis 980 Aufwandspunkte

99.B8.58 †↔ IMC-Komplexbehandlung im Neugeborenenalter, 981 bis 1176 Aufwandspunkte

99.B8.5A †↔ IMC-Komplexbehandlung im Neugeborenenalter, 1177 bis 1470 Aufwandspunkte

99.B8.5B †↔ IMC-Komplexbehandlung im Neugeborenenalter, 1471 bis 1764 Aufwandspunkte

99.B8.5C †↔ IMC-Komplexbehandlung im Neugeborenenalter, 1765 bis 2058 Aufwandspunkte

99.B8.5D †↔ IMC-Komplexbehandlung im Neugeborenenalter, 2059 bis 2352 Aufwandspunkte

99.B8.5E †↔ IMC-Komplexbehandlung im Neugeborenenalter, 2353 bis 2646 Aufwandspunkte

99.B8.5F †↔ IMC-Komplexbehandlung im Neugeborenenalter, 2647 bis 2940 Aufwandspunkte

99.B8.5G †↔ IMC-Komplexbehandlung im Neugeborenenalter, 2941 bis 3430 Aufwandspunkte

99.B8.5H †↔ IMC-Komplexbehandlung im Neugeborenenalter, 3431 bis 3920 Aufwandspunkte

99.B8.5I †↔ IMC-Komplexbehandlung im Neugeborenenalter, 3921 bis 4410 Aufwandspunkte

99.B8.5J †↔ IMC-Komplexbehandlung im Neugeborenenalter, 4411 bis 4900 Aufwandspunkte

99.B8.5K †↔ IMC-Komplexbehandlung im Neugeborenenalter, 4901 bis 5880 Aufwandspunkte

99.B8.5L †↔ IMC-Komplexbehandlung im Neugeborenenalter, 5881 bis 6860 Aufwandspunkte

99.B8.5M †↔ IMC-Komplexbehandlung im Neugeborenenalter, 6861 bis 7840 Aufwandspunkte

99.B8.5N †↔ IMC-Komplexbehandlung im Neugeborenenalter, 7841 bis 9800 Aufwandspunkte

99.B8.5O ‡↔ IMC-Komplexbehandlung im Neugeborenenalter, 9801 bis 11760 Aufwandspunkte	99.B8.5R ‡↔ IMC-Komplexbehandlung im Neugeborenenalter, 16661 bis 19600 Aufwandspunkte
99.B8.5P ‡↔ IMC-Komplexbehandlung im Neugeborenenalter, 11761 bis 13720 Aufwandspunkte	99.B8.5S ‡↔ IMC-Komplexbehandlung im Neugeborenenalter, 19601 und mehr Aufwandspunkte
99.B8.5Q ‡↔ IMC-Komplexbehandlung im Neugeborenenalter, 13721 bis 16660 Aufwandspunkte	

**Prozedur L37-4**

99.71.00 ‡↔ Therapeutische Plasmapherese, n.n.bez.	99.76.11 ‡↔ Extrakorporale Immunadsorption, mit regenerierbarer Säule
99.71.12 ‡↔ Therapeutische Plasmapherese, Plasmaaustausch mit NaCl und Kolloiden (z. B. Albumin)	99.76.20 ‡↔ LDL-Apherese
99.71.13 ‡↔ Therapeutische Plasmapherese, Plasmaaustausch ausschliesslich mit FFP [qFFP, piFFP]	99.76.31 ‡↔ Extrakorporale Adsorption hydrophober, niedrig- und mittelmolekularer Substanzen
99.71.99 ‡↔ Therapeutische Plasmapherese, sonstige	99.78 ‡↔ Aquapherese
99.72.11 ‡↔ Therapeutische Leukapherese	99.79.00 ‡↔ Sonstige therapeutische Apherese, n.n.bez.
99.73 ‡↔ Therapeutische Erythropherese	99.79.11 ‡↔ Vorbereitung auf ABO - inkompatible Lebendspender Organtransplantation
99.74 ‡↔ Therapeutische Thrombopherese	99.79.21 ‡↔ Apherese zur Elimination von Endotoxin mittels Polymyxin-Hämoperfusion
99.76.00 ‡↔ Extrakorporale Immunadsorption und Adsorption, n.n.bez.	99.88 ‡↔ Therapeutische Photopherese
99.76.09 ‡↔ Extrakorporale Immunadsorption und Adsorption, sonstige	
99.76.10 ‡↔ Extrakorporale Immunadsorption, mit nicht regenerierbarer Säule	

**ADRG L38****Komplizierende Prozedur mit bestimmtem operativen Eingriff oder Multiviszeraler Eingriff bei Krankheiten und Störungen der Harnorgane**

Komplizierende Prozeduren und (Definition der DRG (L03Z) oder Definition der DRG (L04A) oder Definition der DRG (L13A) oder Definition der DRG (L18A) oder Multiviszeraler Eingriff

**DRG L38Z****Komplizierende Prozedur mit bestimmtem operativen Eingriff oder Multiviszeraler Eingriff bei Krankheiten und Störungen der Harnorgane****ADRG L40****Diagnostische Ureterorenoskopie, mehr als ein Belegungstag**

Prozedur in Tabelle L40-1

**DRG L40Z****Diagnostische Ureterorenoskopie, mehr als ein Belegungstag****Prozedur L40-1**

55.01.00 ‡↔ Nephrotomie, n.n.bez.	55.21 ‡↔ Nephroskopie
55.01.10 ‡↔ Nephrotomie, perkutan-transrenal	55.22 ‡↔ Pyeloskopie
55.01.99 ‡↔ Nephrotomie, sonstige	55.92 ‡↔ Perkutane Aspiration an der Niere (Nierenbecken)
55.11 ‡↔ Pyelotomie	56.31 ‡↔ Ureteroskopie

**ADRG L42****Extrakorporale Stosswellen-Lithotripsie (ESWL) bei Harnsteinen, mehr als ein Belegungstag**

Hauptdiagnose in Tabelle L42-1 und Prozedur in Tabelle L42-3

**DRG L42A****Extrakorporale Stosswellen-Lithotripsie (ESWL) bei Harnsteinen mit auxiliären Massnahmen oder bei Para- / Tetraplegie, mehr als ein Belegungstag**

Prozedur in Tabelle L42-4 oder Nebendiagnose in Tabelle L42-2

**DRG L42B****Extrakorporale Stosswellen-Lithotripsie (ESWL) bei Harnsteinen, mehr als ein Belegungstag****Diagnose L42-1**

K66.2	Retroperitonealfibrose	N20.0	Nierenstein
N13.0	Hydronephrose bei ureteropelviner Obstruktion	N20.1	Ureterstein
N13.1	Hydronephrose bei Ureterstriktur, anderenorts nicht klassifiziert	N20.2	Nierenstein und Ureterstein gleichzeitig
N13.20	Hydronephrose bei Obstruktion durch Nierenstein	N20.9	Harnstein, nicht näher bezeichnet
N13.21	Hydronephrose bei Obstruktion durch Ureterstein	N21.0	Stein in der Harnblase
N13.29	Hydronephrose bei Obstruktion durch Nieren- und Ureterstein, Steinlokalisierung nicht näher bezeichnet	N21.1	Urethrastein
N13.3	Sonstige und nicht näher bezeichnete Hydronephrose	N21.8	Stein in sonstigen unteren Harnwegen
N13.4	Hydroureter	N21.9	Stein in den unteren Harnwegen, nicht näher bezeichnet
N13.5	Abknickung und Striktur des Ureters ohne Hydronephrose	N23	Nicht näher bezeichnete Nierenkolik

**Diagnose L42-2**

G04.1	Humane T-Zell-lymphotrope Virus-assoziierte Myelopathie	G82.32	Schlaffe Tetraparese und Tetraplegie: Chronische komplette Querschnittlähmung
G82.00	Schlaffe Paraparese und Paraplegie: Akute komplette Querschnittlähmung nichttraumatischer Genese	G82.33	Schlaffe Tetraparese und Tetraplegie: Chronische inkomplette Querschnittlähmung
G82.01	Schlaffe Paraparese und Paraplegie: Akute inkomplette Querschnittlähmung nichttraumatischer Genese	G82.40	Spastische Tetraparese und Tetraplegie: Akute komplette Querschnittlähmung nichttraumatischer Genese
G82.02	Schlaffe Paraparese und Paraplegie: Chronische komplette Querschnittlähmung	G82.41	Spastische Tetraparese und Tetraplegie: Akute inkomplette Querschnittlähmung nichttraumatischer Genese
G82.03	Schlaffe Paraparese und Paraplegie: Chronische inkomplette Querschnittlähmung	G82.42	Spastische Tetraparese und Tetraplegie: Chronische komplette Querschnittlähmung
G82.10	Spastische Paraparese und Paraplegie: Akute komplette Querschnittlähmung nichttraumatischer Genese	G82.43	Spastische Tetraparese und Tetraplegie: Chronische inkomplette Querschnittlähmung
G82.11	Spastische Paraparese und Paraplegie: Akute inkomplette Querschnittlähmung nichttraumatischer Genese	G82.50	Tetraparese und Tetraplegie, nicht näher bezeichnet: Akute komplette Querschnittlähmung nichttraumatischer Genese
G82.12	Spastische Paraparese und Paraplegie: Chronische komplette Querschnittlähmung	G82.51	Tetraparese und Tetraplegie, nicht näher bezeichnet: Akute inkomplette Querschnittlähmung nichttraumatischer Genese
G82.13	Spastische Paraparese und Paraplegie: Chronische inkomplette Querschnittlähmung	G82.52	Tetraparese und Tetraplegie, nicht näher bezeichnet: Chronische komplette Querschnittlähmung
G82.20	Paraparese und Paraplegie, nicht näher bezeichnet: Akute komplette Querschnittlähmung nichttraumatischer Genese	G82.53	Tetraparese und Tetraplegie, nicht näher bezeichnet: Chronische inkomplette Querschnittlähmung
G82.21	Paraparese und Paraplegie, nicht näher bezeichnet: Akute inkomplette Querschnittlähmung nichttraumatischer Genese	G83.5	Locked-in-Syndrom
G82.22	Paraparese und Paraplegie, nicht näher bezeichnet: Chronische komplette Querschnittlähmung	G93.80	Apallisches Syndrom
G82.23	Paraparese und Paraplegie, nicht näher bezeichnet: Chronische inkomplette Querschnittlähmung	P11.50	Geburtsverletzung der Wirbelsäule und des Rückenmarkes: Mit akuter Querschnittlähmung
G82.30	Schlaffe Tetraparese und Tetraplegie: Akute komplette Querschnittlähmung nichttraumatischer Genese	P11.51	Geburtsverletzung der Wirbelsäule und des Rückenmarkes: Mit chronischer Querschnittlähmung
G82.31	Schlaffe Tetraparese und Tetraplegie: Akute inkomplette Querschnittlähmung nichttraumatischer Genese	P91.80	Locked-in-Syndrom und apallisches Syndrom beim Neugeborenen
		S34.18	Sonstige Verletzung des lumbalen Rückenmarkes
		S34.38	Sonstige und nicht näher bezeichnete Verletzungen der Cauda equina



**Prozedur L42-3**

98.51 †↔ Extrakorporelle Stosswellen-Lithotripsie [ESWL] von Niere, Ureter und Blase

**Prozedur L42-4**

55.01.00 †↔ Nephrotomie, n.n.bez.	57.32 †↔ Sonstige Zystoskopie
55.01.10 †↔ Nephrotomie, perkutan-transrenal	58.22 †↔ Sonstige Urethroskopie
55.01.99 †↔ Nephrotomie, sonstige	58.93.00 †↔ Implantation, Revision, Entfernung eines Harnblasensphinkters, n.n.bez.
55.02.00 †↔ Nephrostomie, n.n.bez.	58.93.21 †↔ Entfernen eines künstlichen Harnblasensphinkters
55.02.10 †↔ Nephrostomie, perkutan-transrenal	58.93.31 †↔ Revision ohne Ersatz eines künstlichen Harnblasensphinkters
55.02.99 †↔ Nephrostomie, sonstige	58.93.99 †↔ Implantation, Revision, Entfernung eines Harnblasensphinkters, sonstige
55.03.00 †↔ Perkutane Nephrostomie ohne Desintegration von Steinmaterial, n.n.bez.	58.99.00 †↔ Sonstige Operationen an Urethra und Periurethralgewebe, n.n.bez.
55.03.10 †↔ Perkutane Nephrostomie ohne Desintegration von Steinmaterial, Entfernung von Harnstein(en) aus dem Nierenbecken	58.99.10 †↔ Sonstige Operationen an Urethra und Periurethralgewebe, Einlegen und Wechsel eines Stent in die Urethra
55.03.11 †↔ Perkutane Nephrostomie ohne Desintegration von Steinmaterial, Entfernung von Harnstein(en) aus dem Ureter	58.99.99 †↔ Sonstige Operationen an Urethra und Periurethralgewebe, sonstige
55.03.99 †↔ Perkutane Nephrostomie ohne Desintegration von Steinmaterial, sonstige	59.8X.00 †↔ Ureter-Katheterisierung, n.n.bez.
55.05 †↔ Perkutan-transrenale Erweiterung des pyeloureteralen Übergangs	59.8X.10 †↔ Ureter-Katheterisierung, Einlage, transurethral
55.11 †↔ Pyelotomie	59.8X.11 †↔ Ureter-Katheterisierung, Wechsel, transurethral
55.12 †↔ Pyelostomie	59.8X.12 †↔ Ureter-Katheterisierung, Einlage, perkutan-transrenal
55.23 †↔ Geschlossene [perkutane] [Nadel-] Biopsie an der Niere	59.8X.99 †↔ Ureter-Katheterisierung, sonstige
55.25 †↔ Transvenöse Nierenbiopsie	59.93 †↔ Ersetzen eines Ureterostomie-Katheters
55.92 †↔ Perkutane Aspiration an der Niere (Nierenbecken)	97.61 †↔ Entfernen eines Pyelostomie- oder Nephrostomie-Katheters
55.93 †↔ Ersetzen einer Nephrostomie-Kanüle	97.62 †↔ Entfernen eines Ureterostomie- oder Ureterkatheters
55.94 †↔ Ersetzen einer Pyelostomie-Kanüle	
57.19.10 †↔ Sonstige Zystotomie, endoskopische Entfernung eines Harnsteins, perkutan-transvesikal	
57.19.11 †↔ Sonstige Zystotomie, Endoskopische Entfernung eines Fremdkörpers, perkutan-transvesikal	

**ADRG L60****Niereninsuffizienz, mehr als ein Belegungstag**

Hauptdiagnose in Tabelle L60-1 und Verweildauer > 1 Tag

**DRG L60A****Niereninsuffizienz, mehr als ein Belegungstag, mit Dialyse, akutem Nierenversagen und schwere CC oder mit Dialyse und akutem Nierenversagen oder schwere CC, Alter < 16 Jahre**

Hauptdiagnose in Tabelle L60-2 und PCCL > 2 und Dialyse oder (Dialyse und (Hauptdiagnose in Tabelle L60-2 oder PCCL > 2)) und (Alter < 16 Jahre)

**DRG L60B****Niereninsuffizienz, mehr als ein Belegungstag, mit Dialyse und akutem Nierenversagen oder schwere CC und Alter > 15 Jahre, oder Dialyse oder schwere CC mit Para-/Tetraplegie**

Dialyse und (Hauptdiagnose in Tabelle L60-2 oder PCCL > 2) oder (PCCL > 2 oder Dialyse) und (Nebendiagnose in Tabelle L60-3)

**DRG L60C****Niereninsuffizienz, mehr als ein Belegungstag, mit Dialyse oder schwere CC**

PCCL > 2 oder Dialyse

**DRG L60D****Niereninsuffizienz, mehr als ein Belegungstag, mit akutem Nierenversagen**

Hauptdiagnose in Tabelle L60-2

**DRG L60E****Niereninsuffizienz, mehr als ein Belegungstag****Diagnose L60-1**

I12.00	Hypertensive Nierenkrankheit mit Niereninsuffizienz: Ohne Angabe einer hypertensiven Krise	N17.29	Akutes Nierenversagen mit Marknekrose: Stadium nicht näher bezeichnet
I12.01	Hypertensive Nierenkrankheit mit Niereninsuffizienz: Mit Angabe einer hypertensiven Krise	N17.81	Sonstiges akutes Nierenversagen: Stadium 1
I13.10	Hypertensive Herz- und Nierenkrankheit mit Niereninsuffizienz: Ohne Angabe einer hypertensiven Krise	N17.82	Sonstiges akutes Nierenversagen: Stadium 2
I13.11	Hypertensive Herz- und Nierenkrankheit mit Niereninsuffizienz: Mit Angabe einer hypertensiven Krise	N17.83	Sonstiges akutes Nierenversagen: Stadium 3
N17.01	Akutes Nierenversagen mit Tubulusnekrose: Stadium 1	N17.89	Sonstiges akutes Nierenversagen: Stadium nicht näher bezeichnet
N17.02	Akutes Nierenversagen mit Tubulusnekrose: Stadium 2	N17.91	Akutes Nierenversagen, nicht näher bezeichnet: Stadium 1
N17.03	Akutes Nierenversagen mit Tubulusnekrose: Stadium 3	N17.92	Akutes Nierenversagen, nicht näher bezeichnet: Stadium 2
N17.09	Akutes Nierenversagen mit Tubulusnekrose: Stadium nicht näher bezeichnet	N17.93	Akutes Nierenversagen, nicht näher bezeichnet: Stadium 3
N17.11	Akutes Nierenversagen mit akuter Rindennekrose: Stadium 1	N17.99	Akutes Nierenversagen, nicht näher bezeichnet: Stadium nicht näher bezeichnet
N17.12	Akutes Nierenversagen mit akuter Rindennekrose: Stadium 2	N18.1	Chronische Nierenkrankheit, Stadium 1
N17.13	Akutes Nierenversagen mit akuter Rindennekrose: Stadium 3	N18.2	Chronische Nierenkrankheit, Stadium 2
N17.19	Akutes Nierenversagen mit akuter Rindennekrose: Stadium nicht näher bezeichnet	N18.3	Chronische Nierenkrankheit, Stadium 3
N17.21	Akutes Nierenversagen mit Marknekrose: Stadium 1	N18.4	Chronische Nierenkrankheit, Stadium 4
N17.22	Akutes Nierenversagen mit Marknekrose: Stadium 2	N18.5	Chronische Nierenkrankheit, Stadium 5
N17.23	Akutes Nierenversagen mit Marknekrose: Stadium 3	N18.80	Einseitige chronische Nierenfunktionsstörung
		N18.89	Sonstige chronische Nierenkrankheit, Stadium nicht näher bezeichnet
		N18.9	Chronische Nierenkrankheit, nicht näher bezeichnet
		N19	Nicht näher bezeichnete Niereninsuffizienz
		N99.0	Nierenversagen nach medizinischen Maßnahmen
		R34	Anurie und Oligurie
		T79.5	Traumatische Anurie
		Z49.0	Vorbereitung auf die Dialyse
		Z49.1	Extrakorporale Dialyse

**Diagnose L60-2**

N17.03	Akutes Nierenversagen mit Tubulusnekrose: Stadium 3	N17.23	Akutes Nierenversagen mit Marknekrose: Stadium 3
N17.13	Akutes Nierenversagen mit akuter Rindennekrose: Stadium 3	N17.83	Sonstiges akutes Nierenversagen: Stadium 3
		N17.93	Akutes Nierenversagen, nicht näher bezeichnet: Stadium 3

**Diagnose L60-3**

G04.1	Humane T-Zell-lymphotrope Virus-assoziierte Myelopathie	G82.12	Spastische Paraparese und Paraplegie: Chronische komplette Querschnittlähmung
G82.00	Schlaffe Paraparese und Paraplegie: Akute komplette Querschnittlähmung nichttraumatischer Genese	G82.13	Spastische Paraparese und Paraplegie: Chronische inkomplette Querschnittlähmung
G82.01	Schlaffe Paraparese und Paraplegie: Akute inkomplette Querschnittlähmung nichttraumatischer Genese	G82.20	Paraparese und Paraplegie, nicht näher bezeichnet: Akute komplette Querschnittlähmung nichttraumatischer Genese
G82.02	Schlaffe Paraparese und Paraplegie: Chronische komplette Querschnittlähmung	G82.21	Paraparese und Paraplegie, nicht näher bezeichnet: Akute inkomplette Querschnittlähmung nichttraumatischer Genese
G82.03	Schlaffe Paraparese und Paraplegie: Chronische inkomplette Querschnittlähmung	G82.22	Paraparese und Paraplegie, nicht näher bezeichnet: Chronische komplette Querschnittlähmung
G82.10	Spastische Paraparese und Paraplegie: Akute komplette Querschnittlähmung nichttraumatischer Genese	G82.23	Paraparese und Paraplegie, nicht näher bezeichnet: Chronische inkomplette Querschnittlähmung
G82.11	Spastische Paraparese und Paraplegie: Akute inkomplette Querschnittlähmung nichttraumatischer Genese	G82.30	Schlaffe Tetraparese und Tetraplegie: Akute komplette Querschnittlähmung nichttraumatischer Genese

G82.31	Schlaffe Tetraparese und Tetraplegie: Akute inkomplette Querschnittlähmung nichttraumatischer Genese	G82.51	Tetraparese und Tetraplegie, nicht näher bezeichnet: Akute inkomplette Querschnittlähmung nichttraumatischer Genese
G82.32	Schlaffe Tetraparese und Tetraplegie: Chronische komplette Querschnittlähmung	G82.52	Tetraparese und Tetraplegie, nicht näher bezeichnet: Chronische komplette Querschnittlähmung
G82.33	Schlaffe Tetraparese und Tetraplegie: Chronische inkomplette Querschnittlähmung	G82.53	Tetraparese und Tetraplegie, nicht näher bezeichnet: Chronische inkomplette Querschnittlähmung
G82.40	Spastische Tetraparese und Tetraplegie: Akute komplette Querschnittlähmung nichttraumatischer Genese	G83.5	Locked-in-Syndrom
G82.41	Spastische Tetraparese und Tetraplegie: Akute inkomplette Querschnittlähmung nichttraumatischer Genese	G93.80	Apallisches Syndrom
G82.42	Spastische Tetraparese und Tetraplegie: Chronische komplette Querschnittlähmung	P11.50	Geburtsverletzung der Wirbelsäule und des Rückenmarkes: Mit akuter Querschnittlähmung
G82.43	Spastische Tetraparese und Tetraplegie: Chronische inkomplette Querschnittlähmung	P11.51	Geburtsverletzung der Wirbelsäule und des Rückenmarkes: Mit chronischer Querschnittlähmung
G82.50	Tetraparese und Tetraplegie, nicht näher bezeichnet: Akute komplette Querschnittlähmung nichttraumatischer Genese	P91.80	Locked-in-Syndrom und apallisches Syndrom beim Neugeborenen
		S34.18	Sonstige Verletzung des lumbalen Rückenmarkes
		S34.38	Sonstige und nicht näher bezeichnete Verletzungen der Cauda equina

**ADRG L62****Neubildungen der Harnorgane, mehr als ein Belegungstag**

Hauptdiagnose in Tabelle L62-1

**DRG L62A****Neubildungen der Harnorgane mit Para-/Tetraplegie oder Alter < 16 Jahre, mehr als ein Belegungstag**

Alter &lt; 16 Jahre oder Nebendiagnose in Tabelle L62-2

**DRG L62B****Neubildungen der Harnorgane, Alter > 15 Jahre, mehr als ein Belegungstag****Diagnose L62-1**

C64	Bösartige Neubildung der Niere, ausgenommen Nierenbecken	D09.0	Carcinoma in situ: Harnblase
C65	Bösartige Neubildung des Nierenbeckens	D09.1	Carcinoma in situ: Sonstige und nicht näher bezeichnete Harnorgane
C66	Bösartige Neubildung des Ureters	D30.0	Gutartige Neubildung: Niere
C67.0	Bösartige Neubildung: Trigonum vesicae	D30.1	Gutartige Neubildung: Nierenbecken
C67.1	Bösartige Neubildung: Apex vesicae	D30.2	Gutartige Neubildung: Ureter
C67.2	Bösartige Neubildung: Laterale Harnblasenwand	D30.3	Gutartige Neubildung: Harnblase
C67.3	Bösartige Neubildung: Vordere Harnblasenwand	D30.4	Gutartige Neubildung: Urethra
C67.4	Bösartige Neubildung: Hintere Harnblasenwand	D30.7	Gutartige Neubildung: Sonstige Harnorgane
C67.5	Bösartige Neubildung: Harnblasenhals	D30.9	Gutartige Neubildung: Harnorgan, nicht näher bezeichnet
C67.6	Bösartige Neubildung: Ostium ureteris	D41.0	Neubildung unsicheren oder unbekanntes Verhaltens: Niere
C67.7	Bösartige Neubildung: Urachus	D41.1	Neubildung unsicheren oder unbekanntes Verhaltens: Nierenbecken
C67.8	Bösartige Neubildung: Harnblase, mehrere Teilbereiche überlappend	D41.2	Neubildung unsicheren oder unbekanntes Verhaltens: Ureter
C67.9	Bösartige Neubildung: Harnblase, nicht näher bezeichnet	D41.3	Neubildung unsicheren oder unbekanntes Verhaltens: Urethra
C68.0	Bösartige Neubildung: Urethra	D41.4	Neubildung unsicheren oder unbekanntes Verhaltens: Harnblase
C68.1	Bösartige Neubildung: Paraurethrale Drüse	D41.7	Neubildung unsicheren oder unbekanntes Verhaltens: Sonstige Harnorgane
C68.8	Bösartige Neubildung: Harnorgane, mehrere Teilbereiche überlappend	D41.9	Neubildung unsicheren oder unbekanntes Verhaltens: Harnorgan, nicht näher bezeichnet
C68.9	Bösartige Neubildung: Harnorgan, nicht näher bezeichnet	N30.4	Strahlenzystitis
C79.0	Sekundäre bösartige Neubildung der Niere und des Nierenbeckens		
C79.1	Sekundäre bösartige Neubildung der Harnblase sowie sonstiger und nicht näher bezeichneter Harnorgane		

**Diagnose L62-2**

G04.1	Humane T-Zell-lymphotrope Virus-assoziierte Myelopathie	G82.32	Schlaffe Tetraparese und Tetraplegie: Chronische komplette Querschnittlähmung
G82.00	Schlaffe Paraparese und Paraplegie: Akute komplette Querschnittlähmung nichttraumatischer Genese	G82.33	Schlaffe Tetraparese und Tetraplegie: Chronische inkomplette Querschnittlähmung
G82.01	Schlaffe Paraparese und Paraplegie: Akute inkomplette Querschnittlähmung nichttraumatischer Genese	G82.40	Spastische Tetraparese und Tetraplegie: Akute komplette Querschnittlähmung nichttraumatischer Genese
G82.02	Schlaffe Paraparese und Paraplegie: Chronische komplette Querschnittlähmung	G82.41	Spastische Tetraparese und Tetraplegie: Akute inkomplette Querschnittlähmung nichttraumatischer Genese
G82.03	Schlaffe Paraparese und Paraplegie: Chronische inkomplette Querschnittlähmung	G82.42	Spastische Tetraparese und Tetraplegie: Chronische komplette Querschnittlähmung
G82.10	Spastische Paraparese und Paraplegie: Akute komplette Querschnittlähmung nichttraumatischer Genese	G82.43	Spastische Tetraparese und Tetraplegie: Chronische inkomplette Querschnittlähmung
G82.11	Spastische Paraparese und Paraplegie: Akute inkomplette Querschnittlähmung nichttraumatischer Genese	G82.50	Tetraparese und Tetraplegie, nicht näher bezeichnet: Akute komplette Querschnittlähmung nichttraumatischer Genese
G82.12	Spastische Paraparese und Paraplegie: Chronische komplette Querschnittlähmung	G82.51	Tetraparese und Tetraplegie, nicht näher bezeichnet: Akute inkomplette Querschnittlähmung nichttraumatischer Genese
G82.13	Spastische Paraparese und Paraplegie: Chronische inkomplette Querschnittlähmung	G82.52	Tetraparese und Tetraplegie, nicht näher bezeichnet: Chronische komplette Querschnittlähmung
G82.20	Paraparese und Paraplegie, nicht näher bezeichnet: Akute komplette Querschnittlähmung nichttraumatischer Genese	G82.53	Tetraparese und Tetraplegie, nicht näher bezeichnet: Chronische inkomplette Querschnittlähmung
G82.21	Paraparese und Paraplegie, nicht näher bezeichnet: Akute inkomplette Querschnittlähmung nichttraumatischer Genese	G83.5	Locked-in-Syndrom
G82.22	Paraparese und Paraplegie, nicht näher bezeichnet: Chronische komplette Querschnittlähmung	G93.80	Apallisches Syndrom
G82.23	Paraparese und Paraplegie, nicht näher bezeichnet: Chronische inkomplette Querschnittlähmung	P11.50	Geburtsverletzung der Wirbelsäule und des Rückenmarkes: Mit akuter Querschnittlähmung
G82.30	Schlaffe Tetraparese und Tetraplegie: Akute komplette Querschnittlähmung nichttraumatischer Genese	P11.51	Geburtsverletzung der Wirbelsäule und des Rückenmarkes: Mit chronischer Querschnittlähmung
G82.31	Schlaffe Tetraparese und Tetraplegie: Akute inkomplette Querschnittlähmung nichttraumatischer Genese	P91.80	Locked-in-Syndrom und apallisches Syndrom beim Neugeborenen
		S34.18	Sonstige Verletzung des lumbalen Rückenmarkes
		S34.38	Sonstige und nicht näher bezeichnete Verletzungen der Cauda equina

**ADRG L63****Infektionen der Harnorgane, mehr als ein Belegungstag**

Hauptdiagnose in Tabelle L63-1

**DRG L63A****Infektionen der Harnorgane mit schweren CC oder schwere motorische Funktionseinschränkung, und Pyonephrose oder Alter < 6 Jahre oder Para-/Tetraplegie oder erschwerende Diagnose, mehr als ein Belegungstag**

(PCCL &gt; 2 oder Diagnose in Tabelle L63-2) und (Alter &lt; 6 Jahre oder Hauptdiagnose in Tabelle L63-3 oder Nebendiagnose in Tabelle L63-4 oder Nebendiagnose in Tabelle L63-5)

**DRG L63B****Infektionen der Harnorgane mit schweren CC oder schwere motorische Funktionseinschränkung, Alter > 5 Jahre, mehr als ein Belegungstag**

PCCL &gt; 2 oder Diagnose in Tabelle L63-2

**DRG L63C****Infektionen der Harnorgane mit bestimmtem Eingriff, Alter < 12 Jahre, mehr als ein Belegungstag**

Alter &lt; 12 Jahre oder Prozedur in Tabelle L63-6

**DRG L63D****Infektionen der Harnorgane und Alter > 11 Jahre, mehr als ein Belegungstag****Diagnose L63-1**

A18.1	Tuberkulose des Urogenitalsystems	N13.65	Sonstige und nicht näher bezeichnete
A98.5	Hämorrhagisches Fieber mit renalem Syndrom		Hydronephrose mit Infektion der Niere
B65.0	Schistosomiasis durch Schistosoma haematobium [Blasenbilharziose]	N13.66	Hydroureter mit Infektion der Niere
N10	Akute tubulointerstitielle Nephritis	N13.67	Abknickung und Striktur des Ureters ohne Hydronephrose mit Infektion der Niere
N11.0	Nichtobstruktive, mit Reflux verbundene chronische Pyelonephritis	N13.68	Sonstige und nicht näher bezeichnete Pyonephrose
N11.1	Chronische obstruktive Pyelonephritis	N13.8	Sonstige obstruktive Uropathie und Refluxuropathie
N11.8	Sonstige chronische tubulointerstitielle Nephritis	N15.10	Nierenabszess
N11.9	Chronische tubulointerstitielle Nephritis, nicht näher bezeichnet	N15.11	Perinephritischer Abszess
N12	Tubulointerstitielle Nephritis, nicht als akut oder chronisch bezeichnet	N30.0	Akute Zystitis
N13.60	Hydronephrose bei ureteropelviner Obstruktion mit Infektion der Niere	N30.2	Sonstige chronische Zystitis
N13.61	Hydronephrose bei Ureterstriktur, anderenorts nicht klassifiziert, mit Infektion der Niere	N30.3	Trigonumzystitis
N13.62	Hydronephrose bei Obstruktion durch Nierenstein mit Infektion der Niere	N30.8	Sonstige Zystitis
N13.63	Hydronephrose bei Obstruktion durch Ureterstein mit Infektion der Niere	N30.9	Zystitis, nicht näher bezeichnet
N13.64	Hydronephrose bei Obstruktion durch Nieren- und Ureterstein, Steinlokalisierung nicht näher bezeichnet, mit Infektion der Niere	N34.0	Harnröhrenabszess
		N34.1	Unspezifische Urethritis
		N34.2	Sonstige Urethritis
		N34.3	Urethrales Syndrom, nicht näher bezeichnet
		N39.0	Harnwegsinfektion, Lokalisation nicht näher bezeichnet
		T83.5	Infektion und entzündliche Reaktion durch Prothese, Implantat oder Transplantat im Harntrakt

**Diagnose L63-2**

U50.40	Schwere motorische Funktionseinschränkung: Barthel-Index: 20-35 Punkte	U50.50	Sehr schwere motorische Funktionseinschränkung: Barthel-Index: 0-15 Punkte
U50.41	Schwere motorische Funktionseinschränkung: Motorischer FIM: 31-42 Punkte	U50.51	Sehr schwere motorische Funktionseinschränkung: Motorischer FIM: 13-30 Punkte

**Diagnose L63-3**

N13.60	Hydronephrose bei ureteropelviner Obstruktion mit Infektion der Niere	N13.65	Sonstige und nicht näher bezeichnete Hydronephrose mit Infektion der Niere
N13.61	Hydronephrose bei Ureterstriktur, anderenorts nicht klassifiziert, mit Infektion der Niere	N13.66	Hydroureter mit Infektion der Niere
N13.62	Hydronephrose bei Obstruktion durch Nierenstein mit Infektion der Niere	N13.67	Abknickung und Striktur des Ureters ohne Hydronephrose mit Infektion der Niere
N13.63	Hydronephrose bei Obstruktion durch Ureterstein mit Infektion der Niere	N13.68	Sonstige und nicht näher bezeichnete Pyonephrose
N13.64	Hydronephrose bei Obstruktion durch Nieren- und Ureterstein, Steinlokalisierung nicht näher bezeichnet, mit Infektion der Niere		

**Diagnose L63-4**

G20.00	Primäres Parkinson-Syndrom mit fehlender oder geringer Beeinträchtigung: Ohne Wirkungsfluktuation	G20.90	Primäres Parkinson-Syndrom, nicht näher bezeichnet: Ohne Wirkungsfluktuation
G20.01	Primäres Parkinson-Syndrom mit fehlender oder geringer Beeinträchtigung: Mit Wirkungsfluktuation	G20.91	Primäres Parkinson-Syndrom, nicht näher bezeichnet: Mit Wirkungsfluktuation
G20.10	Primäres Parkinson-Syndrom mit mäßiger bis schwerer Beeinträchtigung: Ohne Wirkungsfluktuation	G21.0	Malignes Neuroleptika-Syndrom
G20.11	Primäres Parkinson-Syndrom mit mäßiger bis schwerer Beeinträchtigung: Mit Wirkungsfluktuation	G21.1	Sonstiges arzneimittelinduziertes Parkinson- Syndrom
G20.20	Primäres Parkinson-Syndrom mit schwerster Beeinträchtigung: Ohne Wirkungsfluktuation	G21.2	Parkinson-Syndrom durch sonstige exogene Agenzien
G20.21	Primäres Parkinson-Syndrom mit schwerster Beeinträchtigung: Mit Wirkungsfluktuation	G21.3	Postenzephalitisches Parkinson-Syndrom
		G21.4	Vaskuläres Parkinson-Syndrom
		G21.8	Sonstiges sekundäres Parkinson-Syndrom
		G23.0	Hallervorden-Spatz-Syndrom
		G23.1	Progressive supranukleäre Ophthalmoplegie [Steele- Richardson-Olszewski-Syndrom]

G23.8 Sonstige näher bezeichnete degenerative Krankheiten der Basalganglien

### Diagnose L63-5

G04.1	Humane T-Zell-lymphotrope Virus-assoziierte Myelopathie	G82.32	Schlaffe Tetraparese und Tetraplegie: Chronische komplette Querschnittlähmung
G82.00	Schlaffe Paraparese und Paraplegie: Akute komplette Querschnittlähmung nichttraumatischer Genese	G82.33	Schlaffe Tetraparese und Tetraplegie: Chronische inkomplette Querschnittlähmung
G82.01	Schlaffe Paraparese und Paraplegie: Akute inkomplette Querschnittlähmung nichttraumatischer Genese	G82.40	Spastische Tetraparese und Tetraplegie: Akute komplette Querschnittlähmung nichttraumatischer Genese
G82.02	Schlaffe Paraparese und Paraplegie: Chronische komplette Querschnittlähmung	G82.41	Spastische Tetraparese und Tetraplegie: Akute inkomplette Querschnittlähmung nichttraumatischer Genese
G82.03	Schlaffe Paraparese und Paraplegie: Chronische inkomplette Querschnittlähmung	G82.42	Spastische Tetraparese und Tetraplegie: Chronische komplette Querschnittlähmung
G82.10	Spastische Paraparese und Paraplegie: Akute komplette Querschnittlähmung nichttraumatischer Genese	G82.43	Spastische Tetraparese und Tetraplegie: Chronische inkomplette Querschnittlähmung
G82.11	Spastische Paraparese und Paraplegie: Akute inkomplette Querschnittlähmung nichttraumatischer Genese	G82.50	Tetraparese und Tetraplegie, nicht näher bezeichnet: Akute komplette Querschnittlähmung nichttraumatischer Genese
G82.12	Spastische Paraparese und Paraplegie: Chronische komplette Querschnittlähmung	G82.51	Tetraparese und Tetraplegie, nicht näher bezeichnet: Akute inkomplette Querschnittlähmung nichttraumatischer Genese
G82.13	Spastische Paraparese und Paraplegie: Chronische inkomplette Querschnittlähmung	G82.52	Tetraparese und Tetraplegie, nicht näher bezeichnet: Chronische komplette Querschnittlähmung
G82.20	Paraparese und Paraplegie, nicht näher bezeichnet: Akute komplette Querschnittlähmung nichttraumatischer Genese	G82.53	Tetraparese und Tetraplegie, nicht näher bezeichnet: Chronische inkomplette Querschnittlähmung
G82.21	Paraparese und Paraplegie, nicht näher bezeichnet: Akute inkomplette Querschnittlähmung nichttraumatischer Genese	G83.5	Locked-in-Syndrom
G82.22	Paraparese und Paraplegie, nicht näher bezeichnet: Chronische komplette Querschnittlähmung	G93.80	Apallisches Syndrom
G82.23	Paraparese und Paraplegie, nicht näher bezeichnet: Chronische inkomplette Querschnittlähmung	P11.50	Geburtsverletzung der Wirbelsäule und des Rückenmarkes: Mit akuter Querschnittlähmung
G82.30	Schlaffe Tetraparese und Tetraplegie: Akute komplette Querschnittlähmung nichttraumatischer Genese	P11.51	Geburtsverletzung der Wirbelsäule und des Rückenmarkes: Mit chronischer Querschnittlähmung
G82.31	Schlaffe Tetraparese und Tetraplegie: Akute inkomplette Querschnittlähmung nichttraumatischer Genese	P91.80	Locked-in-Syndrom und apallisches Syndrom beim Neugeborenen
		S34.18	Sonstige Verletzung des lumbalen Rückenmarkes
		S34.38	Sonstige und nicht näher bezeichnete Verletzungen der Cauda equina

### Prozedur L63-6

56.91 †↔	Dilatation des Ureterostiums	59.8X.11 †↔	Ureter-Katheterisierung, Wechsel, transurethral
57.19.10 †↔	Sonstige Zystotomie, endoskopische Entfernung eines Harnsteins, perkutan-transvesikal	59.8X.12 †↔	Ureter-Katheterisierung, Einlage, perkutan-transrenal
57.19.11 †↔	Sonstige Zystotomie, Endoskopische Entfernung eines Fremdkörpers, perkutan-transvesikal	59.8X.99 †↔	Ureter-Katheterisierung, sonstige
57.32 †↔	Sonstige Zystoskopie	59.93 †↔	Ersetzen eines Ureterostomie-Katheters
59.8X.00 †↔	Ureter-Katheterisierung, n.n.bez.	97.62 †↔	Entfernen eines Ureterostomie- oder Ureterkatheters
59.8X.10 †↔	Ureter-Katheterisierung, Einlage, transurethral		

## ADRG L64

### Harnsteine und Harnwegsobstruktion oder Urethrastriktor, andere leichte bis moderate Erkrankungen der Harnorgane oder Beschwerden und Symptome der Harnorgane, mehr als ein Belegungstag

Hauptdiagnose in Tabelle L64-1 oder Hauptdiagnose in Tabelle L64-2 oder Hauptdiagnose in Tabelle L64-3 oder Hauptdiagnose in Tabelle L64-4

**DRG L64A**

**Harnsteine und Harnwegsobstruktion oder Urethrastriktor oder andere leichte bis moderate Erkrankungen der Harnorgane oder Beschwerden und Symptome der Harnorgane, mit Para-/Tetraplegie, mehr als ein Belegungstag**

Nebendiagnose in Tabelle L64-5

**DRG L64B**

**Harnsteine und Harnwegsobstruktion mit äusserst schweren CC oder Urethrastriktor oder andere leichte bis moderate Erkrankungen der Harnorgane oder Beschwerden und Symptome der Harnorgane oder Urethrozystoskopie, mehr als ein Belegungstag**

PCCL > 3 oder Hauptdiagnose in Tabelle L64-2 oder Hauptdiagnose in Tabelle L64-3 oder Hauptdiagnose in Tabelle L64-4 oder Prozedur in Tabelle L64-6

**DRG L64C**

**Harnsteine und Harnwegsobstruktion, mehr als ein Belegungstag**

**Diagnose L64-1**

K66.2	Retroperitonealfibrose	N20.0	Nierenstein
N13.0	Hydronephrose bei ureteropelviner Obstruktion	N20.1	Ureterstein
N13.1	Hydronephrose bei Ureterstriktor, anderenorts nicht klassifiziert	N20.2	Nierenstein und Ureterstein gleichzeitig
N13.20	Hydronephrose bei Obstruktion durch Nierenstein	N20.9	Harnstein, nicht näher bezeichnet
N13.21	Hydronephrose bei Obstruktion durch Ureterstein	N21.0	Stein in der Harnblase
N13.29	Hydronephrose bei Obstruktion durch Nieren- und Ureterstein, Steinlokalisierung nicht näher bezeichnet	N21.1	Urethrastein
N13.3	Sonstige und nicht näher bezeichnete Hydronephrose	N21.8	Stein in sonstigen unteren Harnwegen
N13.4	Hydroureter	N21.9	Stein in den unteren Harnwegen, nicht näher bezeichnet
N13.5	Abknickung und Striktor des Ureters ohne Hydronephrose	N23	Nicht näher bezeichnete Nierenkolik
		N30.1	Interstitielle Zystitis (chronisch)

**Diagnose L64-2**

N35.0	Posttraumatische Harnröhrenstriktor	N99.10	Harnröhrenstriktor-Rezidiv nach vorangegangener Operation einer Harnröhrenstriktor
N35.1	Postinfektiöse Harnröhrenstriktor, anderenorts nicht klassifiziert	N99.18	Harnröhrenstriktor nach sonstigen medizinischen Maßnahmen
N35.8	Sonstige Harnröhrenstriktor		
N35.9	Harnröhrenstriktor, nicht näher bezeichnet		

**Diagnose L64-3**

N13.7	Uropathie in Zusammenhang mit vesikoureteralem Reflux	Q62.8	Sonstige angeborene Fehlbildungen des Ureters
N13.9	Obstruktive Uropathie und Refluxuropathie, nicht näher bezeichnet	Q63.0	Akzessorische Niere
N26	Schrumpfniere, nicht näher bezeichnet	Q63.1	Gelappte Niere, verschmolzene Niere und Hufeisenniere
N39.1	Persistierende Proteinurie, nicht näher bezeichnet	Q63.2	Ektope Niere
N39.2	Orthostatische Proteinurie, nicht näher bezeichnet	Q63.3	Hyperplastische Niere und Riesenniere
N39.81	Flankenschmerz-Hämaturie-Syndrom	Q63.8	Sonstige näher bezeichnete angeborene Fehlbildungen der Niere
N39.88	Sonstige näher bezeichnete Krankheiten des Harnsystems	Q63.9	Angeborene Fehlbildung der Niere, nicht näher bezeichnet
N39.9	Krankheit des Harnsystems, nicht näher bezeichnet	S37.00	Verletzung der Niere, nicht näher bezeichnet
Q60.0	Nierenagenesie, einseitig	S37.01	Prellung und Hämatom der Niere
Q60.2	Nierenagenesie, nicht näher bezeichnet	S37.30	Verletzung der Harnröhre: Nicht näher bezeichnet
Q60.3	Nierenhypoplasie, einseitig	S37.31	Verletzung der Harnröhre: Pars membranacea
Q60.5	Nierenhypoplasie, nicht näher bezeichnet	S37.32	Verletzung der Harnröhre: Pars spongiosa
Q60.6	Potter-Syndrom	T19.8	Fremdkörper an sonstigen und mehreren Lokalisationen des Urogenitaltraktes
Q62.0	Angeborene Hydronephrose	T19.9	Fremdkörper im Urogenitaltrakt, Teil nicht näher bezeichnet
Q62.1	Atresie und (angeborene) Stenose des Ureters	T83.0	Mechanische Komplikation durch einen Harnwegskatheter (Verweilkatheter)
Q62.2	Angeborener Megaureter	T83.1	Mechanische Komplikation durch sonstige Geräte oder Implantate im Harntrakt
Q62.3	Sonstige (angeborene) obstruktive Defekte des Nierenbeckens und des Ureters	T83.2	Mechanische Komplikation durch ein Harnorgantransplantat
Q62.4	Agenesie des Ureters		
Q62.5	Duplikatur des Ureters		
Q62.6	Lageanomalie des Ureters		
Q62.7	Angeborener vesiko-uretero-renaler Reflux		

T83.8 Sonstige Komplikationen durch Prothesen, Implantate oder Transplantate im Urogenitaltrakt

T83.9 Nicht näher bezeichnete Komplikation durch Prothese, Implantat oder Transplantat im Urogenitaltrakt

### Diagnose L64-4

N02.0	Rezidivierende und persistierende Hämaturie: Minimale glomeruläre Läsion	R30.9	Schmerzen beim Wasserlassen, nicht näher bezeichnet
N02.1	Rezidivierende und persistierende Hämaturie: Fokale und segmentale glomeruläre Läsionen	R31	Nicht näher bezeichnete Hämaturie
N02.2	Rezidivierende und persistierende Hämaturie: Diffuse membranöse Glomerulonephritis	R32	Nicht näher bezeichnete Harninkontinenz
N02.3	Rezidivierende und persistierende Hämaturie: Diffuse mesangioproliferative Glomerulonephritis	R33	Harnverhaltung
N02.4	Rezidivierende und persistierende Hämaturie: Diffuse endokapillär-proliferative Glomerulonephritis	R35.0	Polyurie
N02.5	Rezidivierende und persistierende Hämaturie: Diffuse mesangiokapilläre Glomerulonephritis	R35.1	Pollakisurie
N02.6	Rezidivierende und persistierende Hämaturie: Dense-deposit-Krankheit	R35.2	Nykturie
N02.7	Rezidivierende und persistierende Hämaturie: Glomerulonephritis mit diffuser Halbmondbildung	R36	Ausfluss aus der Harnröhre
N02.8	Rezidivierende und persistierende Hämaturie: Sonstige morphologische Veränderungen	R39.0	Urin-Extravasation
N02.9	Rezidivierende und persistierende Hämaturie: Art der morphologischen Veränderung nicht näher bezeichnet	R39.1	Sonstige Miktionsstörungen
N39.3	Belastungsincontinenz [Stressincontinenz]	R39.2	Extrarenale Urämie
N39.40	Reflexincontinenz	R39.8	Sonstige und nicht näher bezeichnete Symptome, die das Harnsystem betreffen
N39.41	Überlaufincontinenz	R80	Isolierte Proteinurie
N39.42	Drangincontinenz	R82.0	Chylurie
N39.43	Extraurethrale Harninkontinenz	R82.3	Hämoglobinurie
N39.47	Rezidivincontinenz	R82.5	Erhöhte Urinwerte für Drogen, Arzneimittel und biologisch aktive Substanzen
N39.48	Sonstige näher bezeichnete Harninkontinenz	R82.7	Abnorme Befunde bei der mikrobiologischen Urinuntersuchung
R30.0	Dysurie	R82.8	Abnorme Befunde bei der zytologischen und histologischen Urinuntersuchung
R30.1	Tenesmus vesicae	R82.9	Sonstige und nicht näher bezeichnete abnorme Urinbefunde
		R93.4	Abnorme Befunde bei der bildgebenden Diagnostik der Harnorgane
		R94.4	Abnorme Ergebnisse von Nierenfunktionsprüfungen
		R94.8	Abnorme Ergebnisse von Funktionsprüfungen sonstiger Organe und Organsysteme

### Diagnose L64-5

G04.1	Humane T-Zell-lymphotrope Virus-assoziierte Myelopathie	G82.23	Paraparese und Paraplegie, nicht näher bezeichnet: Chronische inkomplette Querschnittlähmung
G82.00	Schlaffe Paraparese und Paraplegie: Akute komplette Querschnittlähmung nichttraumatischer Genese	G82.30	Schlaffe Tetraparese und Tetraplegie: Akute komplette Querschnittlähmung nichttraumatischer Genese
G82.01	Schlaffe Paraparese und Paraplegie: Akute inkomplette Querschnittlähmung nichttraumatischer Genese	G82.31	Schlaffe Tetraparese und Tetraplegie: Akute inkomplette Querschnittlähmung nichttraumatischer Genese
G82.02	Schlaffe Paraparese und Paraplegie: Chronische komplette Querschnittlähmung	G82.32	Schlaffe Tetraparese und Tetraplegie: Chronische komplette Querschnittlähmung
G82.03	Schlaffe Paraparese und Paraplegie: Chronische inkomplette Querschnittlähmung	G82.33	Schlaffe Tetraparese und Tetraplegie: Chronische inkomplette Querschnittlähmung
G82.10	Spastische Paraparese und Paraplegie: Akute komplette Querschnittlähmung nichttraumatischer Genese	G82.40	Spastische Tetraparese und Tetraplegie: Akute komplette Querschnittlähmung nichttraumatischer Genese
G82.11	Spastische Paraparese und Paraplegie: Akute inkomplette Querschnittlähmung nichttraumatischer Genese	G82.41	Spastische Tetraparese und Tetraplegie: Akute inkomplette Querschnittlähmung nichttraumatischer Genese
G82.12	Spastische Paraparese und Paraplegie: Chronische komplette Querschnittlähmung	G82.42	Spastische Tetraparese und Tetraplegie: Chronische komplette Querschnittlähmung
G82.13	Spastische Paraparese und Paraplegie: Chronische inkomplette Querschnittlähmung	G82.43	Spastische Tetraparese und Tetraplegie: Chronische inkomplette Querschnittlähmung
G82.20	Paraparese und Paraplegie, nicht näher bezeichnet: Akute komplette Querschnittlähmung nichttraumatischer Genese	G82.50	Tetraparese und Tetraplegie, nicht näher bezeichnet: Akute komplette Querschnittlähmung nichttraumatischer Genese
G82.21	Paraparese und Paraplegie, nicht näher bezeichnet: Akute inkomplette Querschnittlähmung nichttraumatischer Genese	G82.51	Tetraparese und Tetraplegie, nicht näher bezeichnet: Akute inkomplette Querschnittlähmung nichttraumatischer Genese
G82.22	Paraparese und Paraplegie, nicht näher bezeichnet: Chronische komplette Querschnittlähmung	G82.52	Tetraparese und Tetraplegie, nicht näher bezeichnet: Chronische komplette Querschnittlähmung



G82.53	Tetraparese und Tetraplegie, nicht näher bezeichnet: Chronische inkomplette Querschnittlähmung	P91.80	Locked-in-Syndrom und apallisches Syndrom beim Neugeborenen
G83.5	Locked-in-Syndrom	S34.18	Sonstige Verletzung des lumbalen Rückenmarkes
G93.80	Apallisches Syndrom	S34.38	Sonstige und nicht näher bezeichnete Verletzungen der Cauda equina
P11.50	Geburtsverletzung der Wirbelsäule und des Rückenmarkes: Mit akuter Querschnittlähmung		
P11.51	Geburtsverletzung der Wirbelsäule und des Rückenmarkes: Mit chronischer Querschnittlähmung		

### Prozedur L64-6

56.91 ‡↔	Dilatation des Ureterostiums	59.8X.11 ‡↔	Ureter-Katheterisierung, Wechsel, transurethral
57.19.10 ‡↔	Sonstige Zystotomie, endoskopische Entfernung eines Harnsteins, perkutan-transvesikal	59.8X.12 ‡↔	Ureter-Katheterisierung, Einlage, perkutan-transrenal
57.19.11 ‡↔	Sonstige Zystotomie, Endoskopische Entfernung eines Fremdkörpers, perkutan-transvesikal	59.8X.99 ‡↔	Ureter-Katheterisierung, sonstige
57.32 ‡↔	Sonstige Zystoskopie	59.93 ‡↔	Ersetzen eines Ureterostomie-Katheters
59.8X.00 ‡↔	Ureter-Katheterisierung, n.n.bez.	97.62 ‡↔	Entfernen eines Ureterostomie- oder Ureterkatheters
59.8X.10 ‡↔	Ureter-Katheterisierung, Einlage, transurethral		

### ADRG L68

#### Andere mässig schwere Erkrankungen der Harnorgane oder Harnblasenlähmung, mehr als ein Belegungstag

Hauptdiagnose in Tabelle L68-1 oder Hauptdiagnose in Tabelle L68-2

### DRG L68A

#### Andere mässig schwere Erkrankungen der Harnorgane oder Harnblasenlähmung mit Para-/Tetraplegie oder Alter < 16 Jahre, mehr als ein Belegungstag

Alter < 16 Jahre oder Nebendiagnose in Tabelle L68-3

### DRG L68B

#### Andere mässig schwere Erkrankungen der Harnorgane oder Harnblasenlähmung mit komplexer Diagnose, Alter > 15 Jahre, mehr als ein Belegungstag

Hauptdiagnose in Tabelle L68-4 und nicht [Definition der Basis-DRG (L40)]

### DRG L68C

#### Andere mässig schwere Erkrankungen der Harnorgane oder Harnblasenlähmung, Alter > 15 Jahre, mehr als ein Belegungstag

### Diagnose L68-1

E12.20	Diabetes mellitus in Verbindung mit Fehl- oder Mangelernährung [Malnutrition]: Mit Nierenkomplikationen: Nicht als entgleist bezeichnet	M10.38 M10.39	Gicht durch Nierenfunktionsstörung: Sonstige Gicht durch Nierenfunktionsstörung: Nicht näher bezeichnete Lokalisation
E12.21	Diabetes mellitus in Verbindung mit Fehl- oder Mangelernährung [Malnutrition]: Mit Nierenkomplikationen: Als entgleist bezeichnet	N00.0	Akutes nephritisches Syndrom: Minimale glomeruläre Läsion
F45.34	Somatoforme autonome Funktionsstörung: Urogenitalsystem	N00.1	Akutes nephritisches Syndrom: Fokale und segmentale glomeruläre Läsionen
I12.90	Hypertensive Nierenkrankheit ohne Niereninsuffizienz: Ohne Angabe einer hypertensiven Krise	N00.2	Akutes nephritisches Syndrom: Diffuse membranöse Glomerulonephritis
I12.91	Hypertensive Nierenkrankheit ohne Niereninsuffizienz: Mit Angabe einer hypertensiven Krise	N00.3	Akutes nephritisches Syndrom: Diffuse mesangioproliferative Glomerulonephritis
I72.2	Aneurysma und Dissektion der Nierenarterie	N00.4	Akutes nephritisches Syndrom: Diffuse endokapillär-proliferative Glomerulonephritis
I82.3	Embolie und Thrombose der Nierenvene	N00.5	Akutes nephritisches Syndrom: Diffuse mesangiokapilläre Glomerulonephritis
M10.30	Gicht durch Nierenfunktionsstörung: Mehrere Lokalisationen	N00.6	Akutes nephritisches Syndrom: Dense-deposit-Krankheit
M10.31	Gicht durch Nierenfunktionsstörung: Schulterregion	N00.7	Akutes nephritisches Syndrom: Glomerulonephritis mit diffuser Halbmondbildung
M10.32	Gicht durch Nierenfunktionsstörung: Oberarm	N00.8	Akutes nephritisches Syndrom: Sonstige morphologische Veränderungen
M10.33	Gicht durch Nierenfunktionsstörung: Unterarm	N00.9	Akutes nephritisches Syndrom: Art der morphologischen Veränderung nicht näher bezeichnet
M10.34	Gicht durch Nierenfunktionsstörung: Hand		
M10.35	Gicht durch Nierenfunktionsstörung: Beckenregion und Oberschenkel	N01.0	Rapid-progressives nephritisches Syndrom: Minimale glomeruläre Läsion
M10.36	Gicht durch Nierenfunktionsstörung: Unterschenkel		
M10.37	Gicht durch Nierenfunktionsstörung: Knöchel und Fuß		

N01.1	Rapid-progressives nephritisches Syndrom: Fokale und segmentale glomeruläre Läsionen	N06.3	Isolierte Proteinurie mit Angabe morphologischer Veränderungen: Diffuse mesangioproliferative Glomerulonephritis
N01.2	Rapid-progressives nephritisches Syndrom: Diffuse membranöse Glomerulonephritis	N06.4	Isolierte Proteinurie mit Angabe morphologischer Veränderungen: Diffuse endokapillär-proliferative Glomerulonephritis
N01.3	Rapid-progressives nephritisches Syndrom: Diffuse mesangioproliferative Glomerulonephritis	N06.5	Isolierte Proteinurie mit Angabe morphologischer Veränderungen: Diffuse mesangiokapilläre Glomerulonephritis
N01.4	Rapid-progressives nephritisches Syndrom: Diffuse endokapillär-proliferative Glomerulonephritis	N06.6	Isolierte Proteinurie mit Angabe morphologischer Veränderungen: Dense-deposit-Krankheit
N01.5	Rapid-progressives nephritisches Syndrom: Diffuse mesangiokapilläre Glomerulonephritis	N06.7	Isolierte Proteinurie mit Angabe morphologischer Veränderungen: Glomerulonephritis mit diffuser Halbmondbildung
N01.6	Rapid-progressives nephritisches Syndrom: Dense-deposit-Krankheit	N06.8	Isolierte Proteinurie mit Angabe morphologischer Veränderungen: Sonstige morphologische Veränderungen
N01.7	Rapid-progressives nephritisches Syndrom: Glomerulonephritis mit diffuser Halbmondbildung	N06.9	Isolierte Proteinurie mit Angabe morphologischer Veränderungen: Art der morphologischen Veränderung nicht näher bezeichnet
N01.8	Rapid-progressives nephritisches Syndrom: Sonstige morphologische Veränderungen	N07.0	Hereditäre Nephropathie, anderenorts nicht klassifiziert: Minimale glomeruläre Läsion
N01.9	Rapid-progressives nephritisches Syndrom: Art der morphologischen Veränderung nicht näher bezeichnet	N07.1	Hereditäre Nephropathie, anderenorts nicht klassifiziert: Fokale und segmentale glomeruläre Läsionen
N03.0	Chronisches nephritisches Syndrom: Minimale glomeruläre Läsion	N07.2	Hereditäre Nephropathie, anderenorts nicht klassifiziert: Diffuse membranöse Glomerulonephritis
N03.1	Chronisches nephritisches Syndrom: Fokale und segmentale glomeruläre Läsionen	N07.3	Hereditäre Nephropathie, anderenorts nicht klassifiziert: Diffuse mesangioproliferative Glomerulonephritis
N03.2	Chronisches nephritisches Syndrom: Diffuse membranöse Glomerulonephritis	N07.4	Hereditäre Nephropathie, anderenorts nicht klassifiziert: Diffuse endokapillär-proliferative Glomerulonephritis
N03.3	Chronisches nephritisches Syndrom: Diffuse mesangioproliferative Glomerulonephritis	N07.5	Hereditäre Nephropathie, anderenorts nicht klassifiziert: Diffuse mesangiokapilläre Glomerulonephritis
N03.4	Chronisches nephritisches Syndrom: Diffuse endokapillär-proliferative Glomerulonephritis	N07.6	Hereditäre Nephropathie, anderenorts nicht klassifiziert: Dense-deposit-Krankheit
N03.5	Chronisches nephritisches Syndrom: Diffuse mesangiokapilläre Glomerulonephritis	N07.7	Hereditäre Nephropathie, anderenorts nicht klassifiziert: Glomerulonephritis mit diffuser Halbmondbildung
N03.6	Chronisches nephritisches Syndrom: Dense-deposit-Krankheit	N07.8	Hereditäre Nephropathie, anderenorts nicht klassifiziert: Sonstige morphologische Veränderungen
N03.7	Chronisches nephritisches Syndrom: Glomerulonephritis mit diffuser Halbmondbildung	N07.9	Hereditäre Nephropathie, anderenorts nicht klassifiziert: Art der morphologischen Veränderung nicht näher bezeichnet
N03.8	Chronisches nephritisches Syndrom: Sonstige morphologische Veränderungen	N14.0	Analgetika-Nephropathie
N03.9	Chronisches nephritisches Syndrom: Art der morphologischen Veränderung nicht näher bezeichnet	N14.1	Nephropathie durch sonstige Arzneimittel, Drogen und biologisch aktive Substanzen
N05.0	Nicht näher bezeichnetes nephritisches Syndrom: Minimale glomeruläre Läsion	N14.2	Nephropathie durch nicht näher bezeichnete(s) Arzneimittel, Droge oder biologisch aktive Substanz
N05.1	Nicht näher bezeichnetes nephritisches Syndrom: Fokale und segmentale glomeruläre Läsionen	N14.3	Nephropathie durch Schwermetalle
N05.2	Nicht näher bezeichnetes nephritisches Syndrom: Diffuse membranöse Glomerulonephritis	N14.4	Toxische Nephropathie, anderenorts nicht klassifiziert
N05.3	Nicht näher bezeichnetes nephritisches Syndrom: Diffuse mesangioproliferative Glomerulonephritis	N15.0	Balkan-Nephropathie
N05.4	Nicht näher bezeichnetes nephritisches Syndrom: Diffuse endokapillär-proliferative Glomerulonephritis	N15.8	Sonstige näher bezeichnete tubulointerstitielle Nierenkrankheiten
N05.5	Nicht näher bezeichnetes nephritisches Syndrom: Diffuse mesangiokapilläre Glomerulonephritis	N15.9	Tubulointerstitielle Nierenkrankheit, nicht näher bezeichnet
N05.6	Nicht näher bezeichnetes nephritisches Syndrom: Dense-deposit-Krankheit	N25.0	Renale Osteodystrophie
N05.7	Nicht näher bezeichnetes nephritisches Syndrom: Glomerulonephritis mit diffuser Halbmondbildung	N25.1	Renaler Diabetes insipidus
N05.8	Nicht näher bezeichnetes nephritisches Syndrom: Sonstige morphologische Veränderungen	N25.8	Sonstige Krankheiten infolge Schädigung der tubulären Nierenfunktion
N05.9	Nicht näher bezeichnetes nephritisches Syndrom: Art der morphologischen Veränderung nicht näher bezeichnet	N25.9	Krankheit infolge Schädigung der tubulären Nierenfunktion, nicht näher bezeichnet
N06.0	Isolierte Proteinurie mit Angabe morphologischer Veränderungen: Minimale glomeruläre Läsion	N27.0	Kleine Niere unbekannter Ursache, einseitig
N06.1	Isolierte Proteinurie mit Angabe morphologischer Veränderungen: Fokale und segmentale glomeruläre Läsionen	N27.1	Kleine Niere unbekannter Ursache, beidseitig
N06.2	Isolierte Proteinurie mit Angabe morphologischer Veränderungen: Diffuse membranöse Glomerulonephritis	N27.9	Kleine Niere unbekannter Ursache, nicht näher bezeichnet
		N28.1	Zyste der Niere

N28.80	Ruptur eines Nierenkelches, nichttraumatisch [Fornixruptur]	Q61.2	Polyzystische Niere, autosomal-dominant
N28.88	Sonstige näher bezeichnete Krankheiten der Niere und des Ureters	Q61.3	Polyzystische Niere, nicht näher bezeichnet
N28.9	Krankheit der Niere und des Ureters, nicht näher bezeichnet	Q61.4	Nierendysplasie
N31.0	Ungehemmte neurogene Blasenentleerung, anderenorts nicht klassifiziert	Q61.5	Medulläre Zystenniere
N31.1	Neurogene Reflexblase, anderenorts nicht klassifiziert	Q61.8	Sonstige zystische Nierenkrankheiten
N31.2	Schlaaffe neurogene Harnblase, anderenorts nicht klassifiziert	Q61.9	Zystische Nierenkrankheit, nicht näher bezeichnet
N31.80	Neuromuskuläre Low-compliance-Blase, organisch fixiert	Q64.1	Ekstrophie der Harnblase
N31.81	Hypo- und Akontraktilität des Blasenmuskels ohne neurologisches Substrat	Q64.2	Angeborene Urethralklappen im hinteren Teil der Harnröhre
N31.82	Instabile Blase ohne neurologisches Substrat	Q64.3	Sonstige Atresie und (angeborene) Stenose der Urethra und des Harnblasenhalses
N31.88	Sonstige neuromuskuläre Dysfunktion der Harnblase	Q64.4	Fehlbildung des Urachus
N31.9	Neuromuskuläre Dysfunktion der Harnblase, nicht näher bezeichnet	Q64.5	Angeborenes Fehlen der Harnblase und der Urethra
N32.0	Blasenhalsobstruktion	Q64.6	Angeborenes Divertikel der Harnblase
N32.1	Vesikointestinalfistel	Q64.7	Sonstige angeborene Fehlbildungen der Harnblase und der Urethra
N32.2	Harnblasenfistel, anderenorts nicht klassifiziert	Q64.8	Sonstige näher bezeichnete angeborene Fehlbildungen des Harnsystems
N32.3	Harnblasendivertikel	Q64.9	Angeborene Fehlbildung des Harnsystems, nicht näher bezeichnet
N32.4	Harnblasenruptur, nichttraumatisch	S36.83	Verletzung: Retroperitoneum
N32.8	Sonstige näher bezeichnete Krankheiten der Harnblase	S37.1	Verletzung des Harnleiters
N32.9	Krankheit der Harnblase, nicht näher bezeichnet	S37.20	Verletzung der Harnblase, nicht näher bezeichnet
N36.0	Harnröhrenfistel	S37.21	Prellung der Harnblase
N36.1	Harnröhrendivertikel	S37.22	Ruptur der Harnblase
N36.2	Harnröhrenkarunkel	S37.28	Sonstige Verletzungen der Harnblase
N36.3	Prolaps der Harnröhrenschleimhaut	S37.33	Verletzung der Harnröhre: Pars prostatica
N36.8	Sonstige näher bezeichnete Krankheiten der Harnröhre	S37.38	Verletzung der Harnröhre: Sonstige Teile
N36.9	Krankheit der Harnröhre, nicht näher bezeichnet	T19.0	Fremdkörper in der Harnröhre
N98.0	Infektion im Zusammenhang mit artifizierender Insemination	T19.1	Fremdkörper in der Harnblase
N99.5	Funktionsstörung eines äußeren Stomas des Harntraktes	T85.71	Infektion und entzündliche Reaktion durch Katheter zur Peritonealdialyse
N99.8	Sonstige Krankheiten des Urogenitalsystems nach medizinischen Maßnahmen	T86.10	Akute Funktionsverschlechterung eines Nierentransplantates
Q60.1	Nierenagenesie, beidseitig	T86.11	Chronische Funktionsverschlechterung eines Nierentransplantates
Q60.4	Nierenhypoplasie, beidseitig	T86.19	Sonstige und nicht näher bezeichnete Funktionsstörung, Versagen und Abstoßung eines Nierentransplantates
Q61.0	Angeborene solitary Nierenzyste	Z43.5	Versorgung eines Zystostomas
Q61.1	Polyzystische Niere, autosomal-rezessiv	Z43.6	Versorgung sonstiger künstlicher Körperöffnungen des Harntraktes
		Z46.6	Versorgen mit und Anpassen eines Gerätes im Harntrakt
		Z94.0	Zustand nach Nierentransplantation

### Diagnose L68-2

G95.80	Harnblasenlähmung bei Schädigung des oberen motorischen Neurons [UMNL]	G95.81	Harnblasenlähmung bei Schädigung des unteren motorischen Neurons [LMNL]
--------	--	--------	---

### Diagnose L68-3

G04.1	Humane T-Zell-lymphotrope Virus-assoziierte Myelopathie	G82.11	Spastische Paraparese und Paraplegie: Akute inkomplette Querschnittlähmung nichttraumatischer Genese
G82.00	Schlaaffe Paraparese und Paraplegie: Akute komplette Querschnittlähmung nichttraumatischer Genese	G82.12	Spastische Paraparese und Paraplegie: Chronische komplette Querschnittlähmung
G82.01	Schlaaffe Paraparese und Paraplegie: Akute inkomplette Querschnittlähmung nichttraumatischer Genese	G82.13	Spastische Paraparese und Paraplegie: Chronische inkomplette Querschnittlähmung
G82.02	Schlaaffe Paraparese und Paraplegie: Chronische komplette Querschnittlähmung	G82.20	Paraparese und Paraplegie, nicht näher bezeichnet: Akute komplette Querschnittlähmung nichttraumatischer Genese
G82.03	Schlaaffe Paraparese und Paraplegie: Chronische inkomplette Querschnittlähmung	G82.21	Paraparese und Paraplegie, nicht näher bezeichnet: Akute inkomplette Querschnittlähmung nichttraumatischer Genese
G82.10	Spastische Paraparese und Paraplegie: Akute komplette Querschnittlähmung nichttraumatischer Genese	G82.22	Paraparese und Paraplegie, nicht näher bezeichnet: Chronische komplette Querschnittlähmung

G82.23	Paraparese und Paraplegie, nicht näher bezeichnet: Chronische inkomplette Querschnittlähmung	G82.50	Tetraparese und Tetraplegie, nicht näher bezeichnet: Akute komplette Querschnittlähmung nichttraumatischer Genese
G82.30	Schlaaffe Tetraparese und Tetraplegie: Akute komplette Querschnittlähmung nichttraumatischer Genese	G82.51	Tetraparese und Tetraplegie, nicht näher bezeichnet: Akute inkomplette Querschnittlähmung nichttraumatischer Genese
G82.31	Schlaaffe Tetraparese und Tetraplegie: Akute inkomplette Querschnittlähmung nichttraumatischer Genese	G82.52	Tetraparese und Tetraplegie, nicht näher bezeichnet: Chronische komplette Querschnittlähmung
G82.32	Schlaaffe Tetraparese und Tetraplegie: Chronische komplette Querschnittlähmung	G82.53	Tetraparese und Tetraplegie, nicht näher bezeichnet: Chronische inkomplette Querschnittlähmung
G82.33	Schlaaffe Tetraparese und Tetraplegie: Chronische inkomplette Querschnittlähmung	G83.5	Locked-in-Syndrom
G82.40	Spastische Tetraparese und Tetraplegie: Akute komplette Querschnittlähmung nichttraumatischer Genese	G93.80	Apallisches Syndrom
G82.41	Spastische Tetraparese und Tetraplegie: Akute inkomplette Querschnittlähmung nichttraumatischer Genese	P11.50	Geburtsverletzung der Wirbelsäule und des Rückenmarkes: Mit akuter Querschnittlähmung
G82.42	Spastische Tetraparese und Tetraplegie: Chronische komplette Querschnittlähmung	P11.51	Geburtsverletzung der Wirbelsäule und des Rückenmarkes: Mit chronischer Querschnittlähmung
G82.43	Spastische Tetraparese und Tetraplegie: Chronische inkomplette Querschnittlähmung	P91.80	Locked-in-Syndrom und apallisches Syndrom beim Neugeborenen
		S34.18	Sonstige Verletzung des lumbalen Rückenmarkes
		S34.38	Sonstige und nicht näher bezeichnete Verletzungen der Cauda equina

### Diagnose L68-4

N00.0	Akutes nephritisches Syndrom: Minimale glomeruläre Läsion	N02.1	Rezidivierende und persistierende Hämaturie: Fokale und segmentale glomeruläre Läsionen
N00.1	Akutes nephritisches Syndrom: Fokale und segmentale glomeruläre Läsionen	N02.2	Rezidivierende und persistierende Hämaturie: Diffuse membranöse Glomerulonephritis
N00.2	Akutes nephritisches Syndrom: Diffuse membranöse Glomerulonephritis	N02.3	Rezidivierende und persistierende Hämaturie: Diffuse mesangioproliferative Glomerulonephritis
N00.3	Akutes nephritisches Syndrom: Diffuse mesangioproliferative Glomerulonephritis	N02.4	Rezidivierende und persistierende Hämaturie: Diffuse endokapillär-proliferative Glomerulonephritis
N00.4	Akutes nephritisches Syndrom: Diffuse endokapillär-proliferative Glomerulonephritis	N02.5	Rezidivierende und persistierende Hämaturie: Diffuse mesangiokapilläre Glomerulonephritis
N00.5	Akutes nephritisches Syndrom: Diffuse mesangiokapilläre Glomerulonephritis	N02.6	Rezidivierende und persistierende Hämaturie: Dense-deposit-Krankheit
N00.6	Akutes nephritisches Syndrom: Dense-deposit-Krankheit	N02.7	Rezidivierende und persistierende Hämaturie: Glomerulonephritis mit diffuser Halbmondbildung
N00.7	Akutes nephritisches Syndrom: Glomerulonephritis mit diffuser Halbmondbildung	N02.8	Rezidivierende und persistierende Hämaturie: Sonstige morphologische Veränderungen
N00.8	Akutes nephritisches Syndrom: Sonstige morphologische Veränderungen	N02.9	Rezidivierende und persistierende Hämaturie: Art der morphologischen Veränderung nicht näher bezeichnet
N00.9	Akutes nephritisches Syndrom: Art der morphologischen Veränderung nicht näher bezeichnet	N03.0	Chronisches nephritisches Syndrom: Minimale glomeruläre Läsion
N01.0	Rapid-progressives nephritisches Syndrom: Minimale glomeruläre Läsion	N03.1	Chronisches nephritisches Syndrom: Fokale und segmentale glomeruläre Läsionen
N01.1	Rapid-progressives nephritisches Syndrom: Fokale und segmentale glomeruläre Läsionen	N03.2	Chronisches nephritisches Syndrom: Diffuse membranöse Glomerulonephritis
N01.2	Rapid-progressives nephritisches Syndrom: Diffuse membranöse Glomerulonephritis	N03.3	Chronisches nephritisches Syndrom: Diffuse mesangioproliferative Glomerulonephritis
N01.3	Rapid-progressives nephritisches Syndrom: Diffuse mesangioproliferative Glomerulonephritis	N03.4	Chronisches nephritisches Syndrom: Diffuse endokapillär-proliferative Glomerulonephritis
N01.4	Rapid-progressives nephritisches Syndrom: Diffuse endokapillär-proliferative Glomerulonephritis	N03.5	Chronisches nephritisches Syndrom: Diffuse mesangiokapilläre Glomerulonephritis
N01.5	Rapid-progressives nephritisches Syndrom: Diffuse mesangiokapilläre Glomerulonephritis	N03.6	Chronisches nephritisches Syndrom: Dense-deposit-Krankheit
N01.6	Rapid-progressives nephritisches Syndrom: Dense-deposit-Krankheit	N03.7	Chronisches nephritisches Syndrom: Glomerulonephritis mit diffuser Halbmondbildung
N01.7	Rapid-progressives nephritisches Syndrom: Glomerulonephritis mit diffuser Halbmondbildung	N03.8	Chronisches nephritisches Syndrom: Sonstige morphologische Veränderungen
N01.8	Rapid-progressives nephritisches Syndrom: Sonstige morphologische Veränderungen	N03.9	Chronisches nephritisches Syndrom: Art der morphologischen Veränderung nicht näher bezeichnet
N01.9	Rapid-progressives nephritisches Syndrom: Art der morphologischen Veränderung nicht näher bezeichnet	N04.0	Nephrotisches Syndrom: Minimale glomeruläre Läsion
N02.0	Rezidivierende und persistierende Hämaturie: Minimale glomeruläre Läsion	N04.1	Nephrotisches Syndrom: Fokale und segmentale glomeruläre Läsionen

N04.2	Nephrotisches Syndrom: Diffuse membranöse Glomerulonephritis	N07.3	Hereditäre Nephropathie, anderenorts nicht klassifiziert: Diffuse mesangioproliferative Glomerulonephritis
N04.3	Nephrotisches Syndrom: Diffuse mesangioproliferative Glomerulonephritis	N07.4	Hereditäre Nephropathie, anderenorts nicht klassifiziert: Diffuse endokapillär-proliferative Glomerulonephritis
N04.4	Nephrotisches Syndrom: Diffuse endokapillär-proliferative Glomerulonephritis	N07.5	Hereditäre Nephropathie, anderenorts nicht klassifiziert: Diffuse mesangiokapilläre Glomerulonephritis
N04.5	Nephrotisches Syndrom: Diffuse mesangiokapilläre Glomerulonephritis	N07.6	Hereditäre Nephropathie, anderenorts nicht klassifiziert: Densedeposit-Krankheit
N04.6	Nephrotisches Syndrom: Densedeposit-Krankheit	N07.7	Hereditäre Nephropathie, anderenorts nicht klassifiziert: Glomerulonephritis mit diffuser Halbmondbildung
N04.7	Nephrotisches Syndrom: Glomerulonephritis mit diffuser Halbmondbildung	N07.8	Hereditäre Nephropathie, anderenorts nicht klassifiziert: Sonstige morphologische Veränderungen
N04.8	Nephrotisches Syndrom: Sonstige morphologische Veränderungen	N07.9	Hereditäre Nephropathie, anderenorts nicht klassifiziert: Art der morphologischen Veränderung nicht näher bezeichnet
N04.9	Nephrotisches Syndrom: Art der morphologischen Veränderung nicht näher bezeichnet	N08.0	Glomeruläre Krankheiten bei anderenorts klassifizierten infektiösen und parasitären Krankheiten
N05.0	Nicht näher bezeichnetes nephritisches Syndrom: Minimale glomeruläre Läsion	N08.1	Glomeruläre Krankheiten bei Neubildungen
N05.1	Nicht näher bezeichnetes nephritisches Syndrom: Fokale und segmentale glomeruläre Läsionen	N08.2	Glomeruläre Krankheiten bei Blutkrankheiten und Störungen mit Beteiligung des Immunsystems
N05.2	Nicht näher bezeichnetes nephritisches Syndrom: Diffuse membranöse Glomerulonephritis	N08.3	Glomeruläre Krankheiten bei Diabetes mellitus {E10-E14, vierte Stelle .2}
N05.3	Nicht näher bezeichnetes nephritisches Syndrom: Diffuse mesangioproliferative Glomerulonephritis	N08.4	Glomeruläre Krankheiten bei sonstigen endokrinen, Ernährungs- und Stoffwechselkrankheiten
N05.4	Nicht näher bezeichnetes nephritisches Syndrom: Diffuse endokapillär-proliferative Glomerulonephritis	N08.5	Glomeruläre Krankheiten bei Systemkrankheiten des Bindegewebes
N05.5	Nicht näher bezeichnetes nephritisches Syndrom: Diffuse mesangiokapilläre Glomerulonephritis	N08.8	Glomeruläre Krankheiten bei sonstigen anderenorts klassifizierten Krankheiten
N05.6	Nicht näher bezeichnetes nephritisches Syndrom: Densedeposit-Krankheit	N10	Akute tubulointerstitielle Nephritis
N05.7	Nicht näher bezeichnetes nephritisches Syndrom: Glomerulonephritis mit diffuser Halbmondbildung	N11.0	Nichtobstruktive, mit Reflux verbundene chronische Pyelonephritis
N05.8	Nicht näher bezeichnetes nephritisches Syndrom: Sonstige morphologische Veränderungen	N11.1	Chronische obstruktive Pyelonephritis
N05.9	Nicht näher bezeichnetes nephritisches Syndrom: Art der morphologischen Veränderung nicht näher bezeichnet	N11.8	Sonstige chronische tubulointerstitielle Nephritis
N06.0	Isolierte Proteinurie mit Angabe morphologischer Veränderungen: Minimale glomeruläre Läsion	N11.9	Chronische tubulointerstitielle Nephritis, nicht näher bezeichnet
N06.1	Isolierte Proteinurie mit Angabe morphologischer Veränderungen: Fokale und segmentale glomeruläre Läsionen	N12	Tubulointerstitielle Nephritis, nicht als akut oder chronisch bezeichnet
N06.2	Isolierte Proteinurie mit Angabe morphologischer Veränderungen: Diffuse membranöse Glomerulonephritis	N13.0	Hydronephrose bei ureteropelviner Obstruktion
N06.3	Isolierte Proteinurie mit Angabe morphologischer Veränderungen: Diffuse mesangioproliferative Glomerulonephritis	N13.1	Hydronephrose bei Ureterstriktur, anderenorts nicht klassifiziert
N06.4	Isolierte Proteinurie mit Angabe morphologischer Veränderungen: Diffuse endokapillär-proliferative Glomerulonephritis	N13.20	Hydronephrose bei Obstruktion durch Nierenstein
N06.5	Isolierte Proteinurie mit Angabe morphologischer Veränderungen: Diffuse mesangiokapilläre Glomerulonephritis	N13.21	Hydronephrose bei Obstruktion durch Ureterstein
N06.6	Isolierte Proteinurie mit Angabe morphologischer Veränderungen: Densedeposit-Krankheit	N13.29	Hydronephrose bei Obstruktion durch Nieren- und Ureterstein, Steinlokalisierung nicht näher bezeichnet
N06.7	Isolierte Proteinurie mit Angabe morphologischer Veränderungen: Glomerulonephritis mit diffuser Halbmondbildung	N13.3	Sonstige und nicht näher bezeichnete Hydronephrose
N06.8	Isolierte Proteinurie mit Angabe morphologischer Veränderungen: Sonstige morphologische Veränderungen	N13.4	Hydroureter
N06.9	Isolierte Proteinurie mit Angabe morphologischer Veränderungen: Art der morphologischen Veränderung nicht näher bezeichnet	N13.5	Abknickung und Striktur des Ureters ohne Hydronephrose
N07.0	Hereditäre Nephropathie, anderenorts nicht klassifiziert: Minimale glomeruläre Läsion	N13.60	Hydronephrose bei ureteropelviner Obstruktion mit Infektion der Niere
N07.1	Hereditäre Nephropathie, anderenorts nicht klassifiziert: Fokale und segmentale glomeruläre Läsionen	N13.61	Hydronephrose bei Ureterstriktur, anderenorts nicht klassifiziert, mit Infektion der Niere
N07.2	Hereditäre Nephropathie, anderenorts nicht klassifiziert: Diffuse membranöse Glomerulonephritis	N13.62	Hydronephrose bei Obstruktion durch Nierenstein mit Infektion der Niere
		N13.63	Hydronephrose bei Obstruktion durch Ureterstein mit Infektion der Niere
		N13.64	Hydronephrose bei Obstruktion durch Nieren- und Ureterstein, Steinlokalisierung nicht näher bezeichnet, mit Infektion der Niere
		N13.65	Sonstige und nicht näher bezeichnete Hydronephrose mit Infektion der Niere
		N13.66	Hydroureter mit Infektion der Niere
		N13.67	Abknickung und Striktur des Ureters ohne Hydronephrose mit Infektion der Niere

N13.68	Sonstige und nicht näher bezeichnete Pyonephrose	N17.99	Akutes Nierenversagen, nicht näher bezeichnet: Stadium nicht näher bezeichnet
N13.7	Uropathie in Zusammenhang mit vesikoureteralem Reflux	N18.1	Chronische Nierenkrankheit, Stadium 1
N13.8	Sonstige obstruktive Uropathie und Refluxuropathie	N18.2	Chronische Nierenkrankheit, Stadium 2
N13.9	Obstruktive Uropathie und Refluxuropathie, nicht näher bezeichnet	N18.3	Chronische Nierenkrankheit, Stadium 3
N14.0	Analgetika-Nephropathie	N18.4	Chronische Nierenkrankheit, Stadium 4
N14.1	Nephropathie durch sonstige Arzneimittel, Drogen und biologisch aktive Substanzen	N18.5	Chronische Nierenkrankheit, Stadium 5
N14.2	Nephropathie durch nicht näher bezeichnete(s) Arzneimittel, Droge oder biologisch aktive Substanz	N18.80	Einseitige chronische Nierenfunktionsstörung
N14.3	Nephropathie durch Schwermetalle	N18.89	Sonstige chronische Nierenkrankheit, Stadium nicht näher bezeichnet
N14.4	Toxische Nephropathie, anderenorts nicht klassifiziert	N18.9	Chronische Nierenkrankheit, nicht näher bezeichnet
N15.0	Balkan-Nephropathie	N19	Nicht näher bezeichnete Niereninsuffizienz
N15.10	Nierenabszess	N20.0	Nierenstein
N15.11	Perinephritischer Abszess	N20.1	Ureterstein
N15.8	Sonstige näher bezeichnete tubulointerstitielle Nierenkrankheiten	N20.2	Nierenstein und Ureterstein gleichzeitig
N15.9	Tubulointerstitielle Nierenkrankheit, nicht näher bezeichnet	N20.9	Harnstein, nicht näher bezeichnet
N16.0	Tubulointerstitielle Nierenkrankheiten bei anderenorts klassifizierten infektiösen und parasitären Krankheiten	N21.0	Stein in der Harnblase
N16.1	Tubulointerstitielle Nierenkrankheiten bei Neubildungen	N21.1	Urethrastein
N16.2	Tubulointerstitielle Nierenkrankheiten bei Blutkrankheiten und Störungen mit Beteiligung des Immunsystems	N21.8	Stein in sonstigen unteren Harnwegen
N16.3	Tubulointerstitielle Nierenkrankheiten bei Stoffwechselkrankheiten	N21.9	Stein in den unteren Harnwegen, nicht näher bezeichnet
N16.4	Tubulointerstitielle Nierenkrankheiten bei systemischen Krankheiten des Bindegewebes	N22.0	Harnstein bei Schistosomiasis [Bilharziose] {B65.0}
N16.5	Tubulointerstitielle Nierenkrankheiten bei Transplantatabstoßung {T86.-}	N22.8	Harnstein bei sonstigen anderenorts klassifizierten Krankheiten
N16.8	Tubulointerstitielle Nierenkrankheiten bei sonstigen anderenorts klassifizierten Krankheiten	N23	Nicht näher bezeichnete Nierenkolik
N17.01	Akutes Nierenversagen mit Tubulusnekrose: Stadium 1	N25.0	Renale Osteodystrophie
N17.02	Akutes Nierenversagen mit Tubulusnekrose: Stadium 2	N25.1	Renaler Diabetes insipidus
N17.03	Akutes Nierenversagen mit Tubulusnekrose: Stadium 3	N25.8	Sonstige Krankheiten infolge Schädigung der tubulären Nierenfunktion
N17.09	Akutes Nierenversagen mit Tubulusnekrose: Stadium nicht näher bezeichnet	N25.9	Krankheit infolge Schädigung der tubulären Nierenfunktion, nicht näher bezeichnet
N17.11	Akutes Nierenversagen mit akuter Rindennekrose: Stadium 1	N26	Schrumpfnieren, nicht näher bezeichnet
N17.12	Akutes Nierenversagen mit akuter Rindennekrose: Stadium 2	N27.0	Kleine Niere unbekannter Ursache, einseitig
N17.13	Akutes Nierenversagen mit akuter Rindennekrose: Stadium 3	N27.1	Kleine Niere unbekannter Ursache, beidseitig
N17.19	Akutes Nierenversagen mit akuter Rindennekrose: Stadium nicht näher bezeichnet	N27.9	Kleine Niere unbekannter Ursache, nicht näher bezeichnet
N17.21	Akutes Nierenversagen mit Marknekrose: Stadium 1	N28.0	Ischämie und Infarkt der Niere
N17.22	Akutes Nierenversagen mit Marknekrose: Stadium 2	N28.1	Zyste der Niere
N17.23	Akutes Nierenversagen mit Marknekrose: Stadium 3	N28.80	Ruptur eines Nierenkelches, nichttraumatisch [Fornixruptur]
N17.29	Akutes Nierenversagen mit Marknekrose: Stadium nicht näher bezeichnet	N28.88	Sonstige näher bezeichnete Krankheiten der Niere und des Ureters
N17.81	Sonstiges akutes Nierenversagen: Stadium 1	N28.9	Krankheit der Niere und des Ureters, nicht näher bezeichnet
N17.82	Sonstiges akutes Nierenversagen: Stadium 2	N29.0	Spätsyphilis der Niere {A52.7}
N17.83	Sonstiges akutes Nierenversagen: Stadium 3	N29.1	Sonstige Krankheiten der Niere und des Ureters bei anderenorts klassifizierten infektiösen und parasitären Krankheiten
N17.89	Sonstiges akutes Nierenversagen: Stadium nicht näher bezeichnet	N29.8	Sonstige Krankheiten der Niere und des Ureters bei sonstigen anderenorts klassifizierten Krankheiten
N17.91	Akutes Nierenversagen, nicht näher bezeichnet: Stadium 1	Q60.0	Nierenagenesie, einseitig
N17.92	Akutes Nierenversagen, nicht näher bezeichnet: Stadium 2	Q60.1	Nierenagenesie, beidseitig
N17.93	Akutes Nierenversagen, nicht näher bezeichnet: Stadium 3	Q60.2	Nierenagenesie, nicht näher bezeichnet
		Q60.3	Nierenhypoplasie, einseitig
		Q60.4	Nierenhypoplasie, beidseitig
		Q60.5	Nierenhypoplasie, nicht näher bezeichnet
		Q60.6	Potter-Syndrom
		Q61.0	Angeborene solitäre Nierenzyste
		Q61.1	Polyzystische Niere, autosomal-rezessiv
		Q61.2	Polyzystische Niere, autosomal-dominant
		Q61.3	Polyzystische Niere, nicht näher bezeichnet
		Q61.4	Nierendysplasie
		Q61.5	Medulläre Zystenniere
		Q61.8	Sonstige zystische Nierenkrankheiten
		Q61.9	Zystische Nierenkrankheit, nicht näher bezeichnet
		Z94.0	Zustand nach Nierentransplantation

**ADRG L69****Andere schwere Erkrankungen der Harnorgane, mehr als ein Belegungstag**

Hauptdiagnose in Tabelle L69-1

**DRG L69A****Andere schwere Erkrankungen der Harnorgane, Alter < 12 Jahre, mehr als ein Belegungstag**

Alter &lt; 12 Jahre

**DRG L69B****Andere schwere Erkrankungen der Harnorgane, Alter > 11 Jahre, mehr als ein Belegungstag****Diagnose L69-1**

E10.20	Diabetes mellitus, Typ 1: Mit Nierenkomplikationen: Nicht als entgleist bezeichnet	N04.4	Nephrotisches Syndrom: Diffuse endokapillär-proliferative Glomerulonephritis
E10.21	Diabetes mellitus, Typ 1: Mit Nierenkomplikationen: Als entgleist bezeichnet	N04.5	Nephrotisches Syndrom: Diffuse mesangiokapilläre Glomerulonephritis
E11.20	Diabetes mellitus, Typ 2: Mit Nierenkomplikationen: Nicht als entgleist bezeichnet	N04.6	Nephrotisches Syndrom: Dense-deposit-Krankheit
E11.21	Diabetes mellitus, Typ 2: Mit Nierenkomplikationen: Als entgleist bezeichnet	N04.7	Nephrotisches Syndrom: Glomerulonephritis mit diffuser Halbmondbildung
E13.20	Sonstiger näher bezeichneter Diabetes mellitus: Mit Nierenkomplikationen: Nicht als entgleist bezeichnet	N04.8	Nephrotisches Syndrom: Sonstige morphologische Veränderungen
E13.21	Sonstiger näher bezeichneter Diabetes mellitus: Mit Nierenkomplikationen: Als entgleist bezeichnet	N04.9	Nephrotisches Syndrom: Art der morphologischen Veränderung nicht näher bezeichnet
E14.20	Nicht näher bezeichneter Diabetes mellitus: Mit Nierenkomplikationen: Nicht als entgleist bezeichnet	N28.0	Ischämie und Infarkt der Niere
E14.21	Nicht näher bezeichneter Diabetes mellitus: Mit Nierenkomplikationen: Als entgleist bezeichnet	S37.02	Rissverletzung der Niere
N04.0	Nephrotisches Syndrom: Minimale glomeruläre Läsion	S37.03	Komplette Ruptur des Nierenparenchyms
N04.1	Nephrotisches Syndrom: Fokale und segmentale glomeruläre Läsionen	T86.10	Akute Funktionsverschlechterung eines Nierentransplantates
N04.2	Nephrotisches Syndrom: Diffuse membranöse Glomerulonephritis	T86.11	Chronische Funktionsverschlechterung eines Nierentransplantates
N04.3	Nephrotisches Syndrom: Diffuse mesangioproliferative Glomerulonephritis	T86.12	Verzögerte Aufnahme der Transplantatfunktion
		T86.19	Sonstige und nicht näher bezeichnete Funktionsstörung, Versagen und Abstoßung eines Nierentransplantates

**ADRG L70****Krankheiten und Störungen der Harnorgane, ein Belegungstag**

Verweildauer ist gleich 1 Tag

**DRG L70A****Krankheiten und Störungen der Harnorgane mit Ureterkatheterisierung, ein Belegungstag**

Prozedur in Tabelle L70-1

**DRG L70B****Krankheiten und Störungen der Harnorgane und Alter < 16 Jahre, ein Belegungstag**

Alter &lt; 16 Jahre

**DRG L70C****Krankheiten und Störungen der Harnorgane und Alter > 15 Jahre, ein Belegungstag****Prozedur L70-1**

59.8X.10 †↔	Ureter-Katheterisierung, Einlage, transurethral	59.8X.99 †↔	Ureter-Katheterisierung, sonstige
59.8X.11 †↔	Ureter-Katheterisierung, Wechsel, transurethral		
59.8X.12 †↔	Ureter-Katheterisierung, Einlage, perkutan-transrenal		

**ADRG L71****Niereninsuffizienz mit Dialyse, ein Belegungstag**

Hauptdiagnose in Tabelle L71-1 und Verweildauer ist gleich 1 Tag und Dialyse

**DRG L71Z****Niereninsuffizienz mit Dialyse, ein Belegungstag****Diagnose L71-1**

I12.00	Hypertensive Nierenkrankheit mit Niereninsuffizienz: Ohne Angabe einer hypertensiven Krise	N17.23 N17.29	Akutes Nierenversagen mit Marknekrose: Stadium 3 Akutes Nierenversagen mit Marknekrose: Stadium nicht näher bezeichnet
I12.01	Hypertensive Nierenkrankheit mit Niereninsuffizienz: Mit Angabe einer hypertensiven Krise	N17.81 N17.82 N17.83	Sonstiges akutes Nierenversagen: Stadium 1 Sonstiges akutes Nierenversagen: Stadium 2 Sonstiges akutes Nierenversagen: Stadium 3
I13.10	Hypertensive Herz- und Nierenkrankheit mit Niereninsuffizienz: Ohne Angabe einer hypertensiven Krise	N17.89 N17.91	Sonstiges akutes Nierenversagen: Stadium nicht näher bezeichnet Akutes Nierenversagen, nicht näher bezeichnet: Stadium 1
I13.11	Hypertensive Herz- und Nierenkrankheit mit Niereninsuffizienz: Mit Angabe einer hypertensiven Krise	N17.92	Akutes Nierenversagen, nicht näher bezeichnet: Stadium 2
N17.01	Akutes Nierenversagen mit Tubulusnekrose: Stadium 1	N17.93	Akutes Nierenversagen, nicht näher bezeichnet: Stadium 3
N17.02	Akutes Nierenversagen mit Tubulusnekrose: Stadium 2	N17.99	Akutes Nierenversagen, nicht näher bezeichnet: Stadium nicht näher bezeichnet
N17.03	Akutes Nierenversagen mit Tubulusnekrose: Stadium 3	N18.1 N18.2	Chronische Nierenkrankheit, Stadium 1 Chronische Nierenkrankheit, Stadium 2
N17.09	Akutes Nierenversagen mit Tubulusnekrose: Stadium nicht näher bezeichnet	N18.3 N18.4	Chronische Nierenkrankheit, Stadium 3 Chronische Nierenkrankheit, Stadium 4
N17.11	Akutes Nierenversagen mit akuter Rindennekrose: Stadium 1	N18.5 N18.80	Chronische Nierenkrankheit, Stadium 5 Einseitige chronische Nierenfunktionsstörung
N17.12	Akutes Nierenversagen mit akuter Rindennekrose: Stadium 2	N18.89	Sonstige chronische Nierenkrankheit, Stadium nicht näher bezeichnet
N17.13	Akutes Nierenversagen mit akuter Rindennekrose: Stadium 3	N18.9 N19	Chronische Nierenkrankheit, nicht näher bezeichnet Nicht näher bezeichnete Niereninsuffizienz
N17.19	Akutes Nierenversagen mit akuter Rindennekrose: Stadium nicht näher bezeichnet	N99.0 R34	Nierenversagen nach medizinischen Maßnahmen Anurie und Oligurie
N17.21	Akutes Nierenversagen mit Marknekrose: Stadium 1	T79.5	Traumatische Anurie
N17.22	Akutes Nierenversagen mit Marknekrose: Stadium 2	Z49.0	Vorbereitung auf die Dialyse

**ADRG L72****Thrombotische Mikroangiopathie oder Hämolytisch-urämisches Syndrom, mehr als ein Belegungstag**

Hauptdiagnose in Tabelle L72-1

**DRG L72Z****Thrombotische Mikroangiopathie oder Hämolytisch-urämisches Syndrom, mehr als ein Belegungstag****Diagnose L72-1**

D59.3	Hämolytisch-urämisches Syndrom	M31.1	Thrombotische Mikroangiopathie
-------	--------------------------------	-------	--------------------------------

**ADRG L87****Krankheiten und Störungen der Harnorgane mit intensivmedizinischer Komplexbehandlung/IMCK > 119 Aufwandspunkten**

Mindestens eine Prozedur in Tabelle L87-1



**DRG L87Z****Krankheiten und Störungen der Harnorgane mit intensivmedizinischer  
Komplexbehandlung/IMCK > 119 Aufwandspunkten****Prozedur L87-1**

99.B7.12 †↔ Intensivmedizinische Komplexbehandlung, 120 bis 184 Aufwandspunkte	99.B8.12 †↔ IMC-Komplexbehandlung des Erwachsenen, 120 bis 184 Aufwandspunkte
99.B7.13 †↔ Intensivmedizinische Komplexbehandlung, 185 bis 360 Aufwandspunkte	99.B8.13 †↔ IMC-Komplexbehandlung des Erwachsenen, 185 bis 360 Aufwandspunkte
99.B7.14 †↔ Intensivmedizinische Komplexbehandlung, 361 bis 552 Aufwandspunkte	99.B8.14 †↔ IMC-Komplexbehandlung des Erwachsenen, 361 bis 552 Aufwandspunkte
99.B7.15 †↔ Intensivmedizinische Komplexbehandlung, 553 bis 828 Aufwandspunkte	99.B8.15 †↔ IMC-Komplexbehandlung des Erwachsenen, 553 bis 828 Aufwandspunkte
99.B7.16 †↔ Intensivmedizinische Komplexbehandlung, 829 bis 1104 Aufwandspunkte	99.B8.16 †↔ IMC-Komplexbehandlung des Erwachsenen, 829 bis 1104 Aufwandspunkte
99.B7.17 †↔ Intensivmedizinische Komplexbehandlung, 1105 bis 1380 Aufwandspunkte	99.B8.17 †↔ IMC-Komplexbehandlung des Erwachsenen, 1105 bis 1380 Aufwandspunkte
99.B7.18 †↔ Intensivmedizinische Komplexbehandlung, 1381 bis 1656 Aufwandspunkte	99.B8.18 †↔ IMC-Komplexbehandlung des Erwachsenen, 1381 bis 1656 Aufwandspunkte
99.B7.1A †↔ Intensivmedizinische Komplexbehandlung, 1657 bis 1932 Aufwandspunkte	99.B8.1A †↔ IMC-Komplexbehandlung des Erwachsenen, 1657 bis 1932 Aufwandspunkte
99.B7.1B †↔ Intensivmedizinische Komplexbehandlung, 1933 bis 2208 Aufwandspunkte	99.B8.1B †↔ IMC-Komplexbehandlung des Erwachsenen, 1933 bis 2208 Aufwandspunkte
99.B7.1C †↔ Intensivmedizinische Komplexbehandlung, 2209 bis 2484 Aufwandspunkte	99.B8.1C †↔ IMC-Komplexbehandlung des Erwachsenen, 2209 bis 2484 Aufwandspunkte
99.B7.1D †↔ Intensivmedizinische Komplexbehandlung, 2485 bis 2760 Aufwandspunkte	99.B8.1D †↔ IMC-Komplexbehandlung des Erwachsenen, 2485 bis 2760 Aufwandspunkte
99.B7.1E †↔ Intensivmedizinische Komplexbehandlung, 2761 bis 3220 Aufwandspunkte	99.B8.1E †↔ IMC-Komplexbehandlung des Erwachsenen, 2761 bis 3220 Aufwandspunkte
99.B7.1F †↔ Intensivmedizinische Komplexbehandlung, 3221 bis 3680 Aufwandspunkte	99.B8.1F †↔ IMC-Komplexbehandlung des Erwachsenen, 3221 bis 3680 Aufwandspunkte
99.B7.1G †↔ Intensivmedizinische Komplexbehandlung, 3681 bis 4600 Aufwandspunkte	99.B8.1G †↔ IMC-Komplexbehandlung des Erwachsenen, 3681 bis 4600 Aufwandspunkte
99.B7.1H †↔ Intensivmedizinische Komplexbehandlung, 4601 bis 5520 Aufwandspunkte	99.B8.1H †↔ IMC-Komplexbehandlung des Erwachsenen, 4601 bis 5520 Aufwandspunkte
99.B7.1I †↔ Intensivmedizinische Komplexbehandlung, 5521 bis 7360 Aufwandspunkte	99.B8.1I †↔ IMC-Komplexbehandlung des Erwachsenen, 5521 bis 7360 Aufwandspunkte
99.B7.1J †↔ Intensivmedizinische Komplexbehandlung, 7361 bis 9200 Aufwandspunkte	99.B8.1J †↔ IMC-Komplexbehandlung des Erwachsenen, 7361 bis 9200 Aufwandspunkte
99.B7.1K †↔ Intensivmedizinische Komplexbehandlung, 9201 bis 11040 Aufwandspunkte	99.B8.1K †↔ IMC-Komplexbehandlung des Erwachsenen, 9201 bis 11040 Aufwandspunkte
99.B7.1L †↔ Intensivmedizinische Komplexbehandlung, 11041 bis 13800 Aufwandspunkte	99.B8.1L †↔ IMC-Komplexbehandlung des Erwachsenen, 11041 bis 13800 Aufwandspunkte
99.B7.1M †↔ Intensivmedizinische Komplexbehandlung, 13801 bis 16560 Aufwandspunkte	99.B8.1M †↔ IMC-Komplexbehandlung des Erwachsenen, 13801 bis 16560 Aufwandspunkte
99.B7.1N †↔ Intensivmedizinische Komplexbehandlung, 16561 bis 19320 Aufwandspunkte	99.B8.1N †↔ IMC-Komplexbehandlung des Erwachsenen, 16561 bis 19320 Aufwandspunkte
99.B7.1O †↔ Intensivmedizinische Komplexbehandlung, 19321 und mehr Aufwandspunkte	99.B8.1O †↔ IMC-Komplexbehandlung des Erwachsenen, 19321 und mehr Aufwandspunkte

**ADRG 901, 902****OR-Prozeduren ohne Bezug**

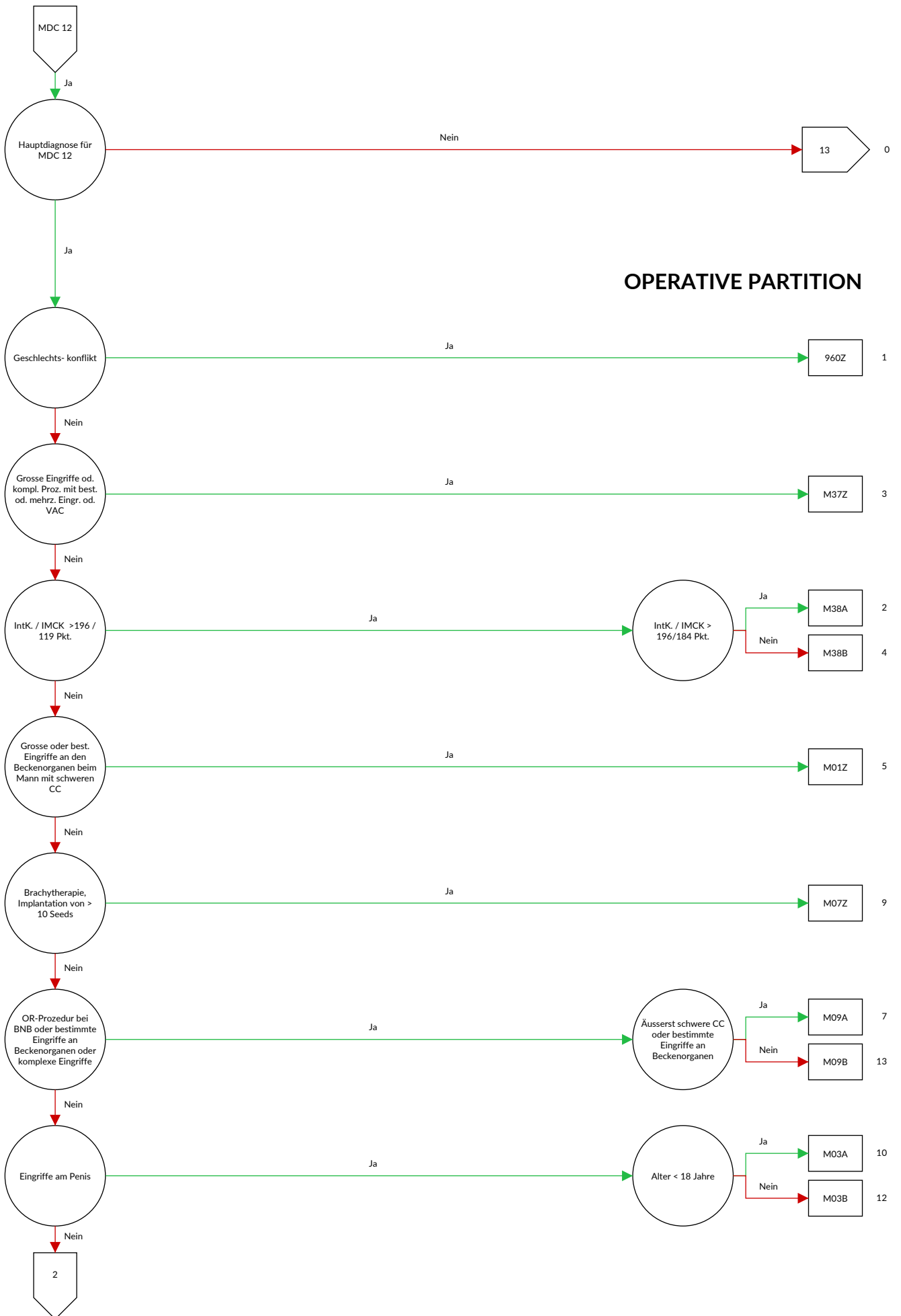
OR-Prozeduren ohne Bezug

**DRGs 901A, 901B, 901C, 901D, 902Z**

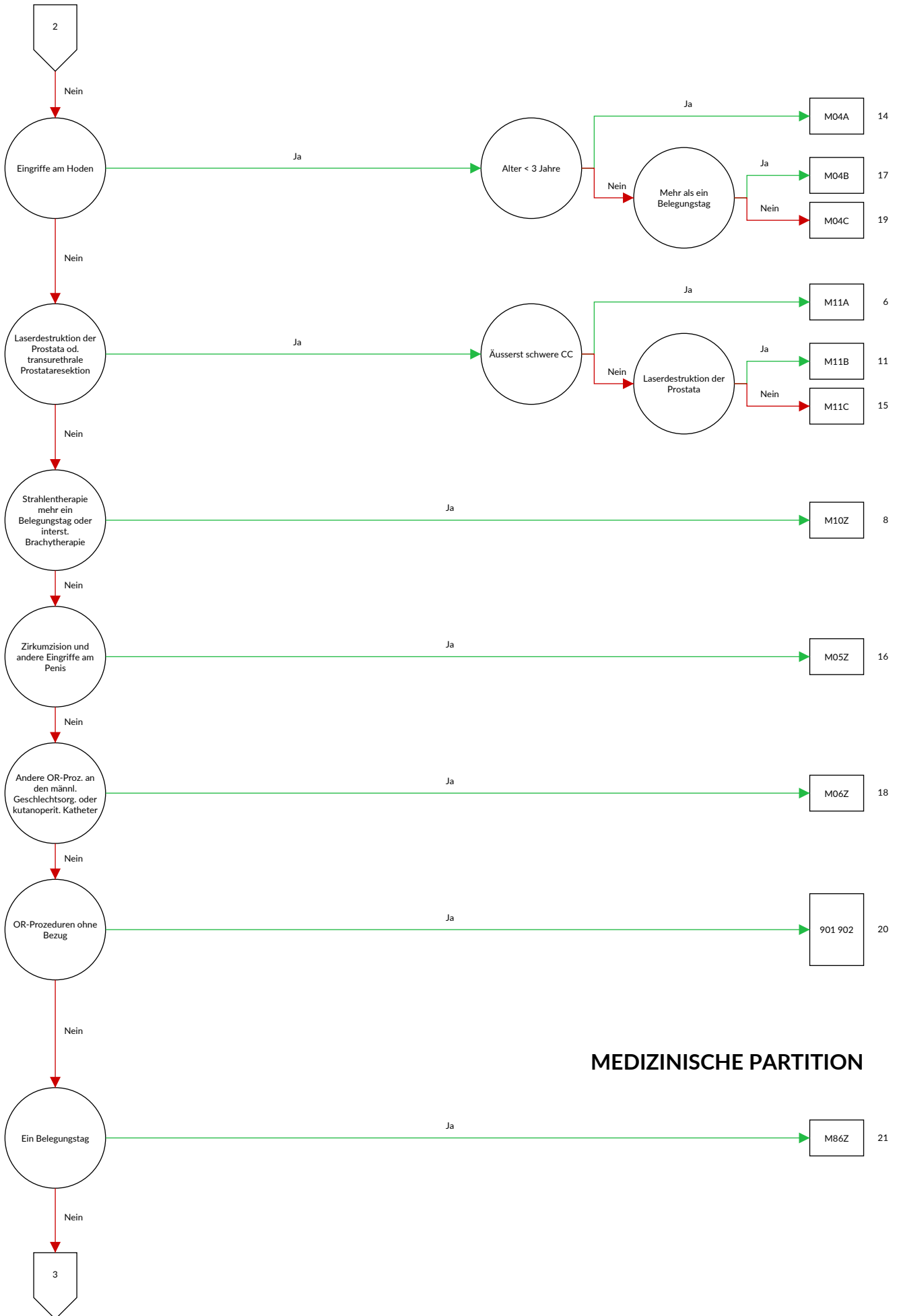
## MDC 12

### Krankheiten und Störungen der männlichen Geschlechtsorgane

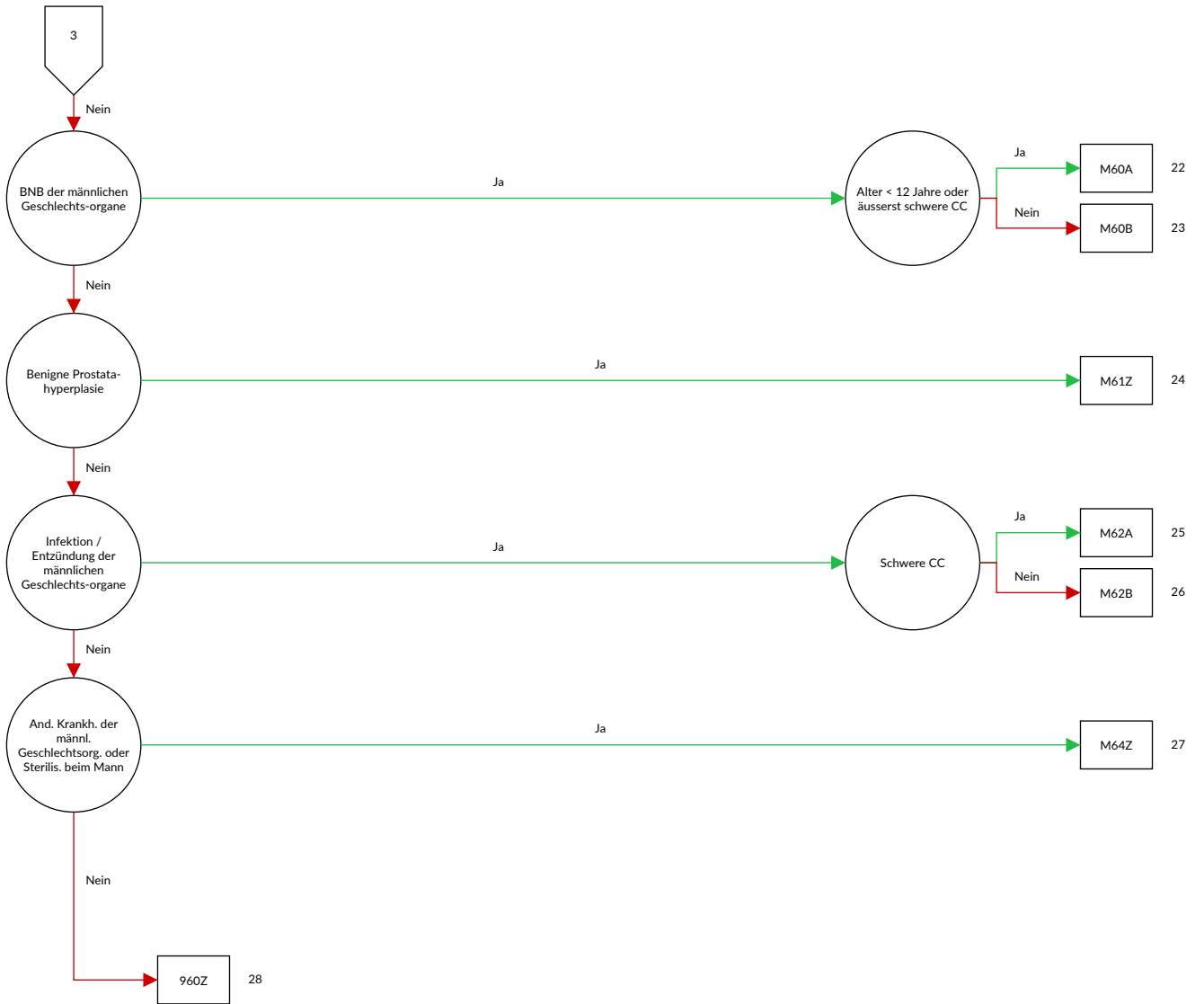




**OPERATIVE PARTITION**



**MEDIZINISCHE PARTITION**





## Entscheidungslogik MDC 12 Krankheiten und Störungen der männlichen Geschlechtsorgane

Hauptdiagnose in Tabelle MDC12-0 und keine Hauptdiagnose in Tabelle MDC12-1 oder Hauptdiagnose in Tabelle MDC12-1 und Geschlecht ist männlich

### Diagnose MDC12-0

A51.0	Primärer syphilitischer Genitallaffekt	D29.1	Gutartige Neubildung: Prostata
A54.0	Gonokokkeninfektion des unteren Urogenitaltraktes ohne periurethralen Abszess oder Abszess der Glandulae urethrales	D29.2	Gutartige Neubildung: Hoden
		D29.3	Gutartige Neubildung: Nebenhoden
		D29.4	Gutartige Neubildung: Skrotum
A54.1	Gonokokkeninfektion des unteren Urogenitaltraktes mit periurethralem Abszess oder Abszess der Glandulae urethrales	D29.7	Gutartige Neubildung: Sonstige männliche Genitalorgane
		D29.9	Gutartige Neubildung: Männliches Genitalorgan, nicht näher bezeichnet
A54.2	Pelvipерitonitis durch Gonokokken und Gonokokkeninfektionen sonstiger Urogenitalorgane	D40.0	Neubildung unsicheren oder unbekanntem
A55	Lymphogranuloma inguinale (venereum) durch Chlamydien	D40.1	Verhaltens: Prostata Neubildung unsicheren oder unbekanntem
A56.0	Chlamydieninfektion des unteren Urogenitaltraktes		Verhaltens: Hoden
A56.1	Chlamydieninfektion des Pelvipерitoneums und sonstiger Urogenitalorgane	D40.7	Neubildung unsicheren oder unbekanntem
			Verhaltens: Sonstige männliche Genitalorgane
A56.2	Chlamydieninfektion des Urogenitaltraktes, nicht näher bezeichnet	D40.9	Neubildung unsicheren oder unbekanntem
			Verhaltens: Männliches Genitalorgan, nicht näher bezeichnet
A56.8	Durch Geschlechtsverkehr übertragene Chlamydieninfektion an sonstigen Lokalisationen	F52.2	Versagen genitaler Reaktionen
A57	Ulcus molle (venereum)	I86.1	Skrotumvarizen
A58	Granuloma venereum (inguinale)	I86.2	Beckenvarizen
A59.0	Trichomoniasis urogenitalis	L29.1	Pruritus scrotalis
A60.0	Infektion der Genitalorgane und des Urogenitaltraktes durch Herpesviren	L29.3	Pruritus anogenitalis, nicht näher bezeichnet
		N40	Prostatahyperplasie
A60.1	Infektion der Perianalhaut und des Rektums durch Herpesviren	N41.0	Akute Prostatitis
		N41.1	Chronische Prostatitis
A60.9	Infektion des Anogenitalbereiches durch Herpesviren, nicht näher bezeichnet	N41.2	Prostataabszess
		N41.3	Prostatazystitis
A63.8	Sonstige näher bezeichnete, vorwiegend durch Geschlechtsverkehr übertragene Krankheiten	N41.8	Sonstige entzündliche Krankheiten der Prostata
A64	Durch Geschlechtsverkehr übertragene Krankheiten, nicht näher bezeichnet	N41.9	Entzündliche Krankheit der Prostata, nicht näher bezeichnet
		N42.0	Prostatastein
B26.0	Mumps-Orchitis {N51.1}	N42.1	Kongestion und Blutung der Prostata
B37.4	Kandidose an sonstigen Lokalisationen des Urogenitalsystems	N42.2	Prostataatrophie
		N42.3	Prostatahypertrophie
C60.0	Bösartige Neubildung: Praeputium penis	N42.8	Sonstige näher bezeichnete Krankheiten der Prostata
C60.1	Bösartige Neubildung: Glans penis		Krankheit der Prostata, nicht näher bezeichnet
C60.2	Bösartige Neubildung: Penischaft	N42.9	Funikulozele
C60.8	Bösartige Neubildung: Penis, mehrere Teilbereiche überlappend	N43.0	Infizierte Hydrozele
		N43.1	Sonstige Hydrozele
C60.9	Bösartige Neubildung: Penis, nicht näher bezeichnet	N43.2	Hydrozele, nicht näher bezeichnet
C61	Bösartige Neubildung der Prostata	N43.3	Spermatozele
C62.0	Bösartige Neubildung: Dystoper Hoden	N43.4	Hodentorsion
C62.1	Bösartige Neubildung: Deszendierter Hoden	N44.0	Hydatidentorsion
C62.9	Bösartige Neubildung: Hoden, nicht näher bezeichnet	N44.1	Orchitis, Epididymitis und Epididymoorchitis mit Abszess
		N45.0	Orchitis, Epididymitis und Epididymoorchitis ohne Abszess
C63.0	Bösartige Neubildung: Nebenhoden [Epididymis]	N45.9	Abszess
C63.1	Bösartige Neubildung: Samenstrang		Sterilität beim Mann
C63.2	Bösartige Neubildung: Skrotum	N46	Vorhauthypertrophie, Phimose und Paraphimose
C63.7	Bösartige Neubildung: Sonstige näher bezeichnete männliche Genitalorgane	N47	Leukoplakie des Penis
		N48.0	Balanoposthitis
C63.8	Bösartige Neubildung: Männliche Genitalorgane, mehrere Teilbereiche überlappend	N48.1	Sonstige entzündliche Krankheiten des Penis
		N48.2	Priapismus vom Low-Flow-Typ
C63.9	Bösartige Neubildung: Männliches Genitalorgan, nicht näher bezeichnet	N48.30	Priapismus vom High-Flow-Typ
		N48.31	Sonstiger Priapismus
C76.3	Bösartige Neubildung ungenau bezeichneter Lokalisationen: Becken	N48.38	Priapismus, nicht näher bezeichnet
		N48.39	Impotenz organischen Ursprungs
C79.82	Sekundäre bösartige Neubildung der Genitalorgane	N48.4	Ulkus des Penis
D07.4	Carcinoma in situ: Penis	N48.5	Induratio penis plastica
D07.5	Carcinoma in situ: Prostata	N48.6	Sonstige näher bezeichnete Krankheiten des Penis
D07.6	Carcinoma in situ: Sonstige und nicht näher bezeichnete männliche Genitalorgane	N48.8	Krankheit des Penis, nicht näher bezeichnet
D17.6	Gutartige Neubildung des Fettgewebes des Samenstrangs	N48.9	Entzündliche Krankheiten der Vesicula seminalis
		N49.0	
D29.0	Gutartige Neubildung: Penis		



N49.1	Entzündliche Krankheiten des Funiculus spermaticus, der Tunica vaginalis testis und des Ductus deferens	Q98.0	Klinefelter-Syndrom, Karyotyp 47,XXY
N49.2	Entzündliche Krankheiten des Skrotums	Q98.1	Klinefelter-Syndrom, männlicher Phänotyp mit mehr als zwei X-Chromosomen
N49.80	Fournier-Gangrän beim Mann	Q98.2	Klinefelter-Syndrom, männlicher Phänotyp mit Karyotyp 46,XX
N49.88	Entzündliche Krankheiten sonstiger näher bezeichneter männlicher Genitalorgane	Q98.3	Sonstiger männlicher Phänotyp mit Karyotyp 46,XX
N49.9	Entzündliche Krankheit eines nicht näher bezeichneter männlichen Genitalorgans	Q98.4	Klinefelter-Syndrom, nicht näher bezeichnet
N50.0	Hodenatrophie	Q98.5	Karyotyp 47,XXY
N50.1	Gefäßkrankheiten der männlichen Genitalorgane	Q98.6	Männlicher Phänotyp mit Strukturanomalie der Gonosomen
N50.8	Sonstige näher bezeichnete Krankheiten der männlichen Genitalorgane	Q98.7	Männlicher Phänotyp mit Gonosomen-Mosaik
N50.9	Krankheit der männlichen Genitalorgane, nicht näher bezeichnet	Q98.8	Sonstige näher bezeichnete Anomalien der Gonosomen bei männlichem Phänotyp
N51.0	Krankheiten der Prostata bei anderenorts klassifizierten Krankheiten	Q98.9	Anomalie der Gonosomen bei männlichem Phänotyp, nicht näher bezeichnet
N51.1	Krankheiten des Hodens und des Nebenhodens bei anderenorts klassifizierten Krankheiten	Q99.8	Sonstige näher bezeichnete Chromosomenanomalien
N51.2	Balanitis bei anderenorts klassifizierten Krankheiten	R10.2	Schmerzen im Becken und am Damm
N51.8	Sonstige Krankheiten der männlichen Genitalorgane bei anderenorts klassifizierten Krankheiten	R86.0	Abnorme Befunde in Untersuchungsmaterialien aus den männlichen Genitalorganen: Abnormer Enzymwert
N99.4	Peritoneale Adhäsionen im Becken nach medizinischen Maßnahmen	R86.1	Abnorme Befunde in Untersuchungsmaterialien aus den männlichen Genitalorganen: Abnormer Hormonwert
N99.9	Krankheit des Urogenitalsystems nach medizinischen Maßnahmen, nicht näher bezeichnet	R86.2	Abnorme Befunde in Untersuchungsmaterialien aus den männlichen Genitalorganen: Abnormer Wert für sonstige Drogen, Arzneimittel und biologisch aktive Substanzen
P83.5	Angeborene Hydrozele		
Q53.0	Ektopia testis		
Q53.1	Nondescensus testis, einseitig		
Q53.2	Nondescensus testis, beidseitig	R86.3	Abnorme Befunde in Untersuchungsmaterialien aus den männlichen Genitalorganen: Abnormer Wert für Substanzen vorwiegend nichtmedizinischer Herkunft
Q53.9	Nondescensus testis, nicht näher bezeichnet		
Q54.0	Glanduläre Hypospadie		
Q54.1	Penile Hypospadie	R86.4	Abnorme Befunde in Untersuchungsmaterialien aus den männlichen Genitalorganen: Abnorme immunologische Befunde
Q54.2	Penoskrotale Hypospadie		
Q54.3	Perineale Hypospadie		
Q54.4	Angeborene Ventralverkrümmung des Penis	R86.5	Abnorme Befunde in Untersuchungsmaterialien aus den männlichen Genitalorganen: Abnorme mikrobiologische Befunde
Q54.8	Sonstige Formen der Hypospadie		
Q54.9	Hypospadie, nicht näher bezeichnet		
Q55.0	Fehlen und Aplasie des Hodens	R86.6	Abnorme Befunde in Untersuchungsmaterialien aus den männlichen Genitalorganen: Abnorme zytologische Befunde
Q55.1	Hypoplasie des Hodens und des Skrotums		
Q55.2	Sonstige angeborene Fehlbildungen des Hodens und des Skrotums	R86.7	Abnorme Befunde in Untersuchungsmaterialien aus den männlichen Genitalorganen: Abnorme histologische Befunde
Q55.3	Atresie des Ductus deferens		
Q55.4	Sonstige angeborene Fehlbildungen des Ductus deferens, des Nebenhodens, der Vesiculae seminales und der Prostata	R86.8	Abnorme Befunde in Untersuchungsmaterialien aus den männlichen Genitalorganen: Sonstige abnorme Befunde
Q55.5	Angeborenes Fehlen und Aplasie des Penis		
Q55.6	Sonstige angeborene Fehlbildungen des Penis	R86.9	Abnorme Befunde in Untersuchungsmaterialien aus den männlichen Genitalorganen: Nicht näher bezeichneter abnormer Befund
Q55.8	Sonstige näher bezeichnete angeborene Fehlbildungen der männlichen Genitalorgane		
Q55.9	Angeborene Fehlbildung der männlichen Genitalorgane, nicht näher bezeichnet	S31.2	Offene Wunde des Penis
Q64.0	Epispadie	S31.3	Offene Wunde des Skrotums und der Testes
Q96.0	Karyotyp 45,X	S31.5	Offene Wunde sonstiger und nicht näher bezeichneter äußerer Genitalorgane
Q96.1	Karyotyp 46,X iso (Xq)	S37.7	Verletzung mehrerer Harnorgane und Beckenorgane
Q96.2	Karyotyp 46,X mit Gonosomenanomalie, ausgenommen iso (Xq)	S37.82	Verletzung: Prostata
Q96.3	Mosaik, 45,X/46,XX oder 45,X/46,XY	S37.83	Verletzung: Bläschendrüse [Vesicula seminalis]
Q96.4	Mosaik, 45,X/sonstige Zelllinie(n) mit Gonosomenanomalie	S37.84	Verletzung: Samenleiter
Q96.8	Sonstige Varianten des Turner-Syndroms	S37.88	Verletzung: Sonstige Beckenorgane
Q96.9	Turner-Syndrom, nicht näher bezeichnet	S37.9	Verletzung eines nicht näher bezeichneten Harnorgans oder Beckenorgans
Q97.0	Karyotyp 47,XXX	S38.0	Zerquetschung der äußeren Genitalorgane
Q97.1	Weiblicher Phänotyp mit mehr als drei X-Chromosomen	S38.2	Traumatische Amputation der äußeren Genitalorgane
Q97.2	Mosaik, Zelllinien mit unterschiedlicher Anzahl von X-Chromosomen	S39.6	Verletzung eines oder mehrerer intraabdominaler Organe mit Beteiligung eines oder mehrerer Beckenorgane
Q97.3	Weiblicher Phänotyp mit Karyotyp 46,XY	T83.4	Mechanische Komplikation durch sonstige Prothesen, Implantate oder Transplantate im Genitaltrakt
Q97.8	Sonstige näher bezeichnete Anomalien der Gonosomen bei weiblichem Phänotyp		
Q97.9	Anomalie der Gonosomen bei weiblichem Phänotyp, nicht näher bezeichnet	T83.6	Infektion und entzündliche Reaktion durch Prothese, Implantat oder Transplantat im Genitaltrakt

Z30.2	Sterilisierung	Z41.2	Zirkumzision als Routinemaßnahme oder aus rituellen Gründen
Z31.0	Tuben- oder Vasoplastik nach früherer Sterilisierung	Z64.1	Kontaktanlässe mit Bezug auf Multiparität
Z31.3	Andere Methoden, die die Fertilisation unterstützen	Z80.4	Bösartige Neubildung der Genitalorgane in der Familienanamnese
Z31.4	Untersuchung und Test im Zusammenhang mit Fertilisation		
Z40.08	Prophylaktische Operation wegen Risikofaktoren in Verbindung mit bösartigen Neubildungen: Prophylaktische Operation an sonstigen Organen		

### Diagnose MDC12-1

A51.0	Primärer syphilitischer Genitallaffekt	Q97.2	Mosaik, Zelllinien mit unterschiedlicher Anzahl von X-Chromosomen
A54.0	Gonokokkeninfektion des unteren Urogenitaltraktes ohne periurethralen Abszess oder Abszess der Glandulae urethrales	Q97.3	Weiblicher Phänotyp mit Karyotyp 46,XY
A54.1	Gonokokkeninfektion des unteren Urogenitaltraktes mit periurethralem Abszess oder Abszess der Glandulae urethrales	Q97.8	Sonstige näher bezeichnete Anomalien der Gonosomen bei weiblichem Phänotyp
A54.2	Pelvipерitonitis durch Gonokokken und Gonokokkeninfektionen sonstiger Urogenitalorgane	Q97.9	Anomalie der Gonosomen bei weiblichem Phänotyp, nicht näher bezeichnet
A55	Lymphogranuloma inguinale (venereum) durch Chlamydien	Q98.0	Klinefelter-Syndrom, Karyotyp 47,XXY
A56.0	Chlamydieninfektion des unteren Urogenitaltraktes	Q98.1	Klinefelter-Syndrom, männlicher Phänotyp mit mehr als zwei X-Chromosomen
A56.1	Chlamydieninfektion des Pelvipерitoneums und sonstiger Urogenitalorgane	Q98.2	Klinefelter-Syndrom, männlicher Phänotyp mit Karyotyp 46,XX
A56.2	Chlamydieninfektion des Urogenitaltraktes, nicht näher bezeichnet	Q98.3	Sonstiger männlicher Phänotyp mit Karyotyp 46,XX
A56.8	Durch Geschlechtsverkehr übertragene Chlamydieninfektion an sonstigen Lokalisationen	Q98.4	Klinefelter-Syndrom, nicht näher bezeichnet
A57	Ulcus molle (venereum)	Q98.5	Karyotyp 47,XXY
A58	Granuloma venereum (inguinale)	Q98.6	Männlicher Phänotyp mit Strukturanomalie der Gonosomen
A59.0	Trichomoniasis urogenitalis	Q98.7	Männlicher Phänotyp mit Gonosomen-Mosaik
A60.0	Infektion der Genitalorgane und des Urogenitaltraktes durch Herpesviren	Q98.8	Sonstige näher bezeichnete Anomalien der Gonosomen bei männlichem Phänotyp
A60.1	Infektion der Perianalhaut und des Rektums durch Herpesviren	Q98.9	Anomalie der Gonosomen bei männlichem Phänotyp, nicht näher bezeichnet
A60.9	Infektion des Anogenitalbereiches durch Herpesviren, nicht näher bezeichnet	Q99.8	Sonstige näher bezeichnete Chromosomenanomalien
A63.8	Sonstige näher bezeichnete, vorwiegend durch Geschlechtsverkehr übertragene Krankheiten	R10.2	Schmerzen im Becken und am Damm
A64	Durch Geschlechtsverkehr übertragene Krankheiten, nicht näher bezeichnet	S31.5	Offene Wunde sonstiger und nicht näher bezeichneter äußerer Genitalorgane
B37.4	Kandidose an sonstigen Lokalisationen des Urogenitalsystems	S37.7	Verletzung mehrerer Harnorgane und Beckenorgane
C76.3	Bösartige Neubildung ungenau bezeichneter Lokalisationen: Becken	S37.88	Verletzung: Sonstige Beckenorgane
C79.82	Sekundäre bösartige Neubildung der Genitalorgane	S37.9	Verletzung eines nicht näher bezeichneten Harnorgans oder Beckenorgans
F52.2	Versagen genitaler Reaktionen	S38.0	Zerquetschung der äußeren Genitalorgane
I86.2	Beckenvarizen	S38.2	Traumatische Amputation der äußeren Genitalorgane
L29.3	Pruritus anogenitalis, nicht näher bezeichnet	S39.6	Verletzung eines oder mehrerer intraabdominaler Organe mit Beteiligung eines oder mehrerer Beckenorgane
N99.4	Peritoneale Adhäsionen im Becken nach medizinischen Maßnahmen	T83.4	Mechanische Komplikation durch sonstige Prothesen, Implantate oder Transplantate im Genitaltrakt
N99.9	Krankheit des Urogenitalsystems nach medizinischen Maßnahmen, nicht näher bezeichnet	T83.6	Infektion und entzündliche Reaktion durch Prothese, Implantat oder Transplantat im Genitaltrakt
Q64.0	Epispadie	Z30.2	Sterilisierung
Q96.0	Karyotyp 45,X	Z31.0	Tuben- oder Vasoplastik nach früherer Sterilisierung
Q96.1	Karyotyp 46,X iso (Xq)	Z31.3	Andere Methoden, die die Fertilisation unterstützen
Q96.2	Karyotyp 46,X mit Gonosomenanomalie, ausgenommen iso (Xq)	Z31.4	Untersuchung und Test im Zusammenhang mit Fertilisation
Q96.3	Mosaik, 45,X/46,XX oder 45,X/46,XY	Z40.08	Prophylaktische Operation wegen Risikofaktoren in Verbindung mit bösartigen Neubildungen: Prophylaktische Operation an sonstigen Organen
Q96.4	Mosaik, 45,X/sonstige Zelllinie(n) mit Gonosomenanomalie	Z41.2	Zirkumzision als Routinemaßnahme oder aus rituellen Gründen
Q96.8	Sonstige Varianten des Turner-Syndroms	Z64.1	Kontaktanlässe mit Bezug auf Multiparität
Q96.9	Turner-Syndrom, nicht näher bezeichnet	Z80.4	Bösartige Neubildung der Genitalorgane in der Familienanamnese
Q97.0	Karyotyp 47,XXX		
Q97.1	Weiblicher Phänotyp mit mehr als drei X-Chromosomen		



**ADRG M01****Grosse Eingriffe an den Beckenorganen beim Mann oder bestimmtem Eingriff an den Beckenorganen beim Mann mit schweren CC**

Prozedur in Tabelle M01-1 oder (Beidseitige Prozedur in Tabelle M01-2 oder Prozedur in Tabelle M01-3) und PCCL > 2

**DRG M01Z****Grosse Eingriffe an den Beckenorganen beim Mann oder bestimmtem Eingriff an den Beckenorganen beim Mann mit schweren CC****Prozedur M01-1**

48.41 ↔	Submuköse Rektumresektion nach Soave	57.6X.12 ↔	Partielle Zystektomie, mit einseitiger oder beidseitiger Ureterneointplantation, offen chirurgisch
48.49 ↔	Rektumresektion mit Durchzugsverfahren, sonstige	57.6X.13 ↔	Partielle Zystektomie, mit einseitiger oder beidseitiger Ureterneointplantation, laparoskopisch
48.50 ↔	Rektumresektion ohne Sphinktererhaltung, n.n.bez.	57.6X.20 ↔	Partielle Zystektomie, Supratrigonale oder subtotale Resektion, ohne Ureterneointplantation, offen chirurgisch
48.51 ↔	Abdominoperineale Rektumresektion	57.6X.21 ↔	Partielle Zystektomie, Supratrigonale oder subtotale Resektion, ohne Ureterneointplantation, laparoskopisch
48.53 ↔	Abdominosakrale, sakroperineale und perineale Rektumresektion	57.6X.22 ↔	Partielle Zystektomie, Supratrigonale oder subtotale Resektion mit einseitiger oder beidseitiger Ureterneointplantation, offen chirurgisch
48.59 ↔	Rektumresektion ohne Sphinktererhaltung, sonstige	57.6X.23 ↔	Partielle Zystektomie, Supratrigonale oder subtotale Resektion mit einseitiger oder beidseitiger Ureterneointplantation, laparoskopisch
48.66.00 ↔	Rektumresektion mit Sphinktererhaltung, n.n.bez.	57.6X.99 ↔	Partielle Zystektomie, sonstige
48.66.09 ↔	Rektumresektion mit Sphinktererhaltung, sonstige	57.71.00 ↔	Radikale Zystektomie, n.n.bez.
48.66.11 ↔	Manschettenresektion und tubuläre Resektion des Rektums, mit Anastomose, offen chirurgisch	57.71.10 ↔	Radikale Zystektomie, ohne Urethrektomie, beim Mann, offen chirurgisch
48.66.12 ↔	Manschettenresektion und tubuläre Resektion des Rektums, mit Enterostoma und Blindverschluss, offen chirurgisch	57.71.11 ↔	Radikale Zystektomie, ohne Urethrektomie, beim Mann, laparoskopisch
48.66.13 ↔	Manschettenresektion und tubuläre Resektion des Rektums, mit Anastomose, laparoskopisch	57.71.20 ↔	Radikale Zystektomie, mit Urethrektomie, beim Mann, offen chirurgisch
48.66.14 ↔	Manschettenresektion und tubuläre Resektion des Rektums, mit Enterostoma und Blindverschluss, laparoskopisch	57.71.21 ↔	Radikale Zystektomie, mit Urethrektomie, beim Mann, laparoskopisch
48.66.15 ↔	Manschettenresektion und tubuläre Resektion des Rektums, peranal	57.71.50 ↔	Radikale Zystektomie, Becken-Eviszeration [Exenteration] beim Mann, offen chirurgisch
48.66.21 ↔	Anteriore Rektumresektion, mit Anastomose, offen chirurgisch	57.71.51 ↔	Radikale Zystektomie, Becken-Eviszeration [Exenteration] beim Mann, laparoskopisch
48.66.22 ↔	Anteriore Rektumresektion, mit Enterostoma sowie Blindverschluss, offen chirurgisch	57.71.99 ↔	Radikale Zystektomie, sonstige
48.66.23 ↔	Anteriore Rektumresektion, mit Anastomose, laparoskopisch	57.79.00 ↔	Sonstige totale Zystektomie, n.n.bez.
48.66.24 ↔	Anteriore Rektumresektion, mit Enterostoma sowie Blindverschluss, laparoskopisch	57.79.10 ↔	Sonstige totale Zystektomie, Einfache Zystektomie, beim Mann, offen chirurgisch
48.66.25 ↔	Anteriore Rektumresektion, peranal	57.79.11 ↔	Sonstige totale Zystektomie, Einfache Zystektomie, beim Mann, laparoskopisch
48.66.31 ↔	Tiefe anteriore Rektumresektion, mit Anastomose, offen chirurgisch	57.79.99 ↔	Sonstige totale Zystektomie, sonstige
48.66.32 ↔	Tiefe anteriore Rektumresektion, mit Enterostoma sowie Blindverschluss, offen chirurgisch	58.93.11 ↔	Implantation eines künstlichen Harnblasensphinkters
48.66.33 ↔	Tiefe anteriore Rektumresektion, mit Anastomose, laparoskopisch	58.94.00 ↔	Adjustierbare Harninkontinenztherapie, n.n.bez.
48.66.34 ↔	Tiefe anteriore Rektumresektion, mit Enterostoma sowie Blindverschluss, laparoskopisch	58.94.11 ↔	Implantation eines Systems zur adjustierbaren Harninkontinenztherapie
48.66.35 ↔	Tiefe anteriore Rektumresektion, mit Anastomose, peranal	58.94.21 ↔	Entfernen eines Systems zur adjustierbaren Harninkontinenztherapie
48.69 ↔	Sonstige Rektumresektion, sonstige	58.94.31 ↔	Revision ohne Ersatz eines Systems zur adjustierbaren Harninkontinenztherapie
54.11 ↔	Probepelaparotomie	58.94.99 ↔	Adjustierbare Harninkontinenztherapie, sonstige
54.12.00 ↔	Relaparotomie, n.n.bez.	60.5X.00 ↔	Radikale Prostatektomie, n.n.bez.
54.12.10 ↔	Second-look-Laparotomie	60.5X.10 ↔	Radikale Prostatektomie, laparoskopisch
54.12.11 ↔	Laparotomie zur Stillung einer postoperativen Blutung	60.5X.20 ↔	Radikale Prostatektomie, perineal
54.12.99 ↔	Relaparotomie, sonstige	60.5X.30 ↔	Radikale Prostatektomie, retropubisch
54.13 ↔	Laparotomie mit Drainage	60.5X.99 ↔	Radikale Prostatektomie, sonstige
54.19 ↔	Laparotomie, sonstige	60.62 ↔	Perineale Prostatektomie
57.6X.00 ↔	Partielle Zystektomie, n.n.bez.	60.69 ↔	Sonstige Prostatektomie, sonstige
57.6X.10 ↔	Partielle Zystektomie, ohne Ureterneointplantation, offen chirurgisch		
57.6X.11 ↔	Partielle Zystektomie, ohne Ureterneointplantation, laparoskopisch		

**Prozedur M01-2**

- 62.99.20 ↔ Operative Verlagerung eines Abdominalhodens
- 62.99.30 ↔ Entnahme von Hoden- oder Nebenhodengewebe zur Aufbereitung für die künstliche Insemination

**Prozedur M01-3**

- 40.52.00 ↔ Radikale Exzision von periaortalen Lymphknoten, n.n.bez.
- 40.52.10 ↔ Radikale Exzision von retroperitonealen (paraaortal, parakaval) und pelvinen Lymphknoten als selbstständiger Eingriff
- 40.52.11 ↔ Radikale Exzision von retroperitonealen (paraaortal, parakaval) und pelvinen Lymphknoten im Rahmen eines anderen Eingriffs
- 40.52.99 ↔ Radikale Exzision von periaortalen Lymphknoten, sonstige
- 40.53.00 ↔ Radikale Exzision von iliakalen Lymphknoten, n.n.bez.
- 40.53.10 ↔ Radikale Exzision von iliakalen Lymphknoten als selbstständiger Eingriff
- 40.53.11 ↔ Radikale Exzision von iliakalen Lymphknoten im Rahmen eines anderen Eingriffs
- 40.53.99 ↔ Radikale Exzision von iliakalen Lymphknoten, sonstige
- 40.54.00 ↔ Radikale Exzision von inguinalen Lymphknoten, n.n.bez.
- 40.54.10 ↔ Radikale Exzision von inguinalen Lymphknoten als selbstständiger Eingriff
- 40.54.11 ↔ Radikale Exzision von inguinalen Lymphknoten im Rahmen eines anderen Eingriffs
- 40.54.99 ↔ Radikale Exzision von inguinalen Lymphknoten, sonstige
- 40.59.00 ↔ Radikale Exzision anderer Lymphknoten, n.n.bez.
- 40.59.10 ↔ Radikale Exzision anderer Lymphknoten als selbstständiger Eingriff, n.n.bez.
- 40.59.11 ↔ Radikale Exzision mediastinaler Lymphknoten als selbstständiger Eingriff
- 40.59.12 ↔ Radikale Exzision peribronchialer Lymphknoten als selbstständiger Eingriff
- 40.59.19 ↔ Radikale Exzision anderer Lymphknoten als selbstständiger Eingriff, sonstige
- 40.59.20 ↔ Radikale Exzision anderer Lymphknoten im Rahmen eines anderen Eingriffs, n.n.bez.
- 40.59.21 ↔ Radikale Exzision mediastinaler Lymphknoten im Rahmen eines anderen Eingriffs
- 40.59.22 ↔ Radikale Exzision peribronchialer Lymphknoten im Rahmen eines anderen Eingriffs
- 40.59.29 ↔ Radikale Exzision anderer Lymphknoten im Rahmen eines anderen Eingriffs, sonstige
- 40.59.99 ↔ Radikale Exzision anderer Lymphknoten, sonstige
- 54.23 ↔ Biopsie am Peritoneum
- 60.3 ↔ Suprapubische Prostatektomie
- 60.4 ↔ Retropubische Prostatektomie
- 60.61.00 ↔ Lokale Exzision einer Läsion an der Prostata, n.n.bez.
- 60.61.10 ↔ Lokale Exzision einer Läsion an der Prostata, transurethral
- 60.61.11 ↔ Lokale Exzision einer Läsion an der Prostata, suprapubisch-transvesikal
- 60.61.12 ↔ Lokale Exzision einer Läsion an der Prostata, retropubisch
- 60.61.13 ↔ Lokale Exzision einer Läsion an der Prostata, perineal
- 60.61.99 ↔ Lokale Exzision einer Läsion an der Prostata, sonstige

**ADRG M03****Eingriffe am Penis**

Mindestens eine Prozedur in Tabelle M03-1

**DRG M03A****Eingriffe am Penis, Alter < 18 Jahre**

Alter &lt; 18 Jahre

**DRG M03B****Eingriffe am Penis, Alter > 17 Jahre****Prozedur M03-1**

- 57.85 ↔ Zystourethroplastik und plastische Rekonstruktion am Harnblasenhals
- 57.89 ↔ Sonstige plastische Rekonstruktion an der Harnblase, sonstige
- 58.41 ↔ Naht einer Urethraverletzung
- 58.42 ↔ Verschluss einer Urethrostomie
- 58.43.00 ↔ Verschluss einer anderen Urethrafistel, n.n.bez.
- 58.43.10 ↔ Verschluss einer urethrovaginalen Fistel, offen chirurgisch (abdominal)
- 58.43.11 ↔ Verschluss einer urethrovaginalen Fistel, laparoskopisch
- 58.43.12 ↔ Verschluss einer urethrovaginalen Fistel, vaginal
- 58.43.20 ↔ Verschluss einer urethrokutanen Fistel
- 58.43.30 ↔ Verschluss einer urethrorektalen Fistel
- 58.43.99 ↔ Verschluss einer anderen Urethrafistel, sonstige
- 58.44 ↔ Reanastomose der Urethra
- 58.45.00 ↔ Plastische Rekonstruktion bei Hypospadie oder Epispadie, n.n.bez.
- 58.45.10 ↔ Plastische Rekonstruktion bei Hypospadie oder Epispadie, bei der Frau
- 58.45.20 ↔ Plastische Rekonstruktion bei Hypospadie oder Epispadie, beim Mann, Schaftaufrichtung und Chordektomie
- 58.45.21 ↔ Plastische Rekonstruktion bei Hypospadie oder Epispadie, beim Mann, sonstige Verfahren
- 58.45.99 ↔ Plastische Rekonstruktion bei Hypospadie oder Epispadie, sonstige
- 58.46.00 ↔ Sonstige Rekonstruktion der Urethra, n.n.bez.
- 58.46.10 ↔ Rekonstruktion des distalen Teils der Urethra nach Verletzung
- 58.46.11 ↔ Rekonstruktion der Pars prostatica oder der Pars membranacea der Urethra nach Verletzung
- 58.46.99 ↔ Sonstige Rekonstruktion der Urethra, sonstige
- 58.47 ‡ ↔ Urethrale Meatoplastik
- 58.49.10 ↔ Einzeitige plastische Rekonstruktion der Urethra, mit Präputial- oder Penishaut

58.49.11 ↔	Einzeitige plastische Rekonstruktion der Urethra, mit Mund- oder Harnblasenschleimhaut, sonstige Rekonstruktion	64.3X.99 ↔	Amputation des Penis, sonstige
58.49.20 ↔	Zweizeitige plastische Rekonstruktion der Urethra, erste Sitzung, mit Präputial- oder Penishaut	64.41 ↔	Naht einer Penisverletzung
58.49.21 ↔	Zweizeitige plastische Rekonstruktion der Urethra, erste Sitzung, mit Mund- oder Harnblasenschleimhaut	64.42 ↔	Lösung einer Chorda des Penis
58.49.29 ↔	Sonstige plastische Rekonstruktion der Urethra, zweizeitig, erste Sitzung, sonstige Rekonstruktion	64.43 ↔	Konstruktion eines Penis
58.49.30 ↔	Zweizeitige plastische Rekonstruktion der Urethra, zweite Sitzung, n.n.bez.	64.44.00 ↔	Rekonstruktion des Penis, n.n.bez.
58.49.31 ↔	Zweizeitige plastische Rekonstruktion der Urethra, zweite Sitzung, mit Präputial- oder Penishaut	64.44.10 ↔	Rekonstruktion des Penis, Streckung des Penischaftes
58.49.33 ↔	Zweizeitige plastische Rekonstruktion der Urethra, zweite Sitzung, mit Mund- oder Harnblasenschleimhaut	64.44.11 ↔	Rekonstruktion des Penis, Korrektur einer penoskrotalen Transposition oder eines vergrabenen Penis (concealed penis oder buried penis)
58.49.39 ↔	Zweizeitige plastische Rekonstruktion der Urethra, zweite Sitzung, sonstige	64.44.99 ↔	Rekonstruktion des Penis, sonstige
58.49.40 ↔	Revision einer plastischen Rekonstruktion an der Urethra	64.45 ↔	Reimplantation des Penis
58.49.99 ↔	Sonstige plastische Rekonstruktion an der Urethra, sonstige	64.51 ↔	Operation zur Geschlechtsangleichung von weiblich zu männlich
64.3X.00 ↔	Amputation des Penis, n.n.bez.	64.52 ↔	Operation zur Geschlechtsangleichung von männlich zu weiblich
64.3X.10 ↔	Amputation des Penis, partiell	64.59 ↔	Operation zur Geschlechtsangleichung, sonstige
64.3X.11 ↔	Amputation des Penis, total	64.95 ↔	Einsetzen oder Ersetzen einer nicht-aufblasbaren Penisprothese
64.3X.12 ↔	Amputation des Penis, Emaskulation	64.96 ↔	Entfernen einer internen Penisprothese
		64.97 ↔	Einsetzen oder Ersetzen einer aufblasbaren Penisprothese
		64.98.20 ↔	Revaskularisierungsoperation oder venöse Sperroperation (bei erektiler Dysfunktion)
		64.98.30 ↔	Shuntoperation am Corpus cavernosum
		64.98.40 ↔	Revision einer internen Penisprothese

**ADRG M04****Eingriffe am Hoden**

Mindestens eine Prozedur in Tabelle M04-1

**DRG M04A****Eingriffe am Hoden, Alter < 3 Jahre**

Alter &lt; 3 Jahre

**DRG M04B****Eingriffe am Hoden, Alter > 2 Jahre und mehr als ein Belegungstag**

Verweildauer &gt; 1 Tag

**DRG M04C****Eingriffe am Hoden, Alter > 2 Jahre und ein Belegungstag****Prozedur M04-1**

53.00 ↔	Operation einer Inguinalhernie, n.n.bez.	59.11 ↔	Sonstige Lösung von perivesikalen Adhäsionen
53.06.11 ↔	Operation einer Inguinalhernie, offen chirurgisch, ohne Implantation von Membranen oder Netzen	59.12 ↔	Laparoskopische Lösung von perivesikalen Adhäsionen
53.06.21 ↔	Operation einer Inguinalhernie, offen chirurgisch, mit Implantation von Membranen und Netzen	61.0X.00 ↔	Inzision und Drainage an Skrotum und Tunica vaginalis testis, n.n.bez.
53.07.11 ↔	Operation einer Inguinalhernie, laparoskopisch, ohne Implantation von Membranen oder Netzen	61.0X.10 ↔	Inzision und Drainage an Skrotum und Tunica vaginalis testis, zur Fremdkörperentfernung
53.07.21 ↔	Operation einer Inguinalhernie, laparoskopisch, mit Implantation von Membranen und Netzen	61.0X.99 ↔	Inzision und Drainage an Skrotum und Tunica vaginalis testis, sonstige
53.09 ↔	Operation einer Inguinalhernie, sonstige	61.2 ↔	Exzision einer Hydrocele testis
54.51 ↔	Lösung von peritonealen Adhäsionen, laparoskopisch	61.3X.00 ↔	Exzision oder Destruktion von Läsion oder Gewebe am Skrotum, n.n.bez.
54.52 ↔	Lösung von peritonealen Adhäsionen, offen chirurgisch	61.3X.10 ↔	Exzision oder Destruktion von Läsion oder Gewebe am Skrotum, partielle Resektion
54.59 ↔	Lösung von peritonealen Adhäsionen, sonstige	61.3X.11 ↔	Exzision oder Destruktion von Läsion oder Gewebe am Skrotum, totale Resektion
56.81 ↔	Lösung von intraluminalen Adhäsionen im Ureter	61.3X.12 ↔	Exzision oder Destruktion von Läsion oder Gewebe am Skrotum, radikale Resektion
57.12 ↔	Lösung von intraluminalen Adhäsionen mit Inzision an der Harnblase	61.3X.99 ↔	Exzision oder Destruktion von Läsion oder Gewebe am Skrotum, sonstige
57.41 ↔	Transurethrale Lösung von intraluminalen Adhäsionen	61.42 ↔	Verschluss einer Fistel am Skrotum
59.02 ↔	Sonstige Lösung von perirenenalen oder periureteralen Adhäsionen	61.49 ↔	Plastische Rekonstruktion an Skrotum und Tunica vaginalis testis, sonstige
59.03.00 ↔	Laparoskopische Lösung von perirenenalen oder periureteralen Adhäsionen, n.n.bez.	61.92 ↔	Exzision einer Läsion an der Tunica vaginalis testis, mit Ausnahme einer Hydrocele testis
59.03.99 ↔	Laparoskopische Lösung von perirenenalen oder periureteralen Adhäsionen, sonstige		

61.99 ↔	Sonstige Operationen an Skrotum und Tunica vaginalis testis, sonstige	63.1 ↔	Exzision einer Varikozele und Hydrocele funiculi
62.0 ↔	Inzision am Hoden	63.2 ↔	Exzision einer Epididymis-Zyste
62.12 ↔	Offene Biopsie am Hoden	63.3 ↔	Exzision von anderer Läsion oder Gewebe an Funiculus spermaticus und Epididymis
62.2 ↔	Exzision oder Destruktion einer Läsion am Hoden	63.4 ↔	Epididymektomie
62.3X.00 ↔	Einseitige Orchidektomie, n.n.bez.	63.51 ↔	Naht eines Risses an Funiculus spermaticus und Epididymis
62.3X.10 ↔	Einseitige Orchidektomie, skrotal, ohne Epididymektomie	63.52 †↔	Reposition der Torsion von Hoden oder Funiculus spermaticus
62.3X.11 ↔	Einseitige Orchidektomie, skrotal, mit Epididymektomie	63.53 ↔	Transplantation eines Funiculus spermaticus
62.3X.20 ↔	Einseitige Orchidektomie, Inguinalhoden, ohne Epididymektomie	63.59 ↔	Plastische Rekonstruktion an Funiculus spermaticus und Epididymis, sonstige
62.3X.21 ↔	Einseitige Orchidektomie, Inguinalhoden, mit Epididymektomie	63.81 ↔	Naht einer Verletzung an Ductus deferens und Epididymis
62.3X.30 ↔	Einseitige Orchidektomie, Abdominalhoden, offen chirurgisch	63.82 ↔	Plastische Rekonstruktion eines chirurgisch durchtrennten Ductus deferens
62.3X.31 ↔	Einseitige Orchidektomie, Abdominalhoden, laparoskopisch	63.83 ↔	Epididymovasostomie
62.3X.40 ↔	Einseitige Orchidektomie, radikal	63.84 ↔	Entfernen einer Ligatur vom Ductus deferens
62.3X.99 ↔	Einseitige Orchidektomie, sonstige	63.85 ↔	Entfernen eines Ventils vom Ductus deferens
62.41 ↔	Entfernen beider Hoden im gleichen Eingriff	63.89 ↔	Plastische Rekonstruktion an Ductus deferens und Epididymis, sonstige
62.42 ↔	Entfernen eines belassenen Hodens	63.92 ↔	Epididymotomie
62.5 ↔	Orchidopexie	63.93 ↔	Inzision am Funiculus spermaticus
62.61 ↔	Naht einer Hodenverletzung	63.94 ↔	Lösung von Adhäsionen am Funiculus spermaticus
62.69 ↔	Sonstige plastische Rekonstruktion am Hoden	63.95 ↔	Einsetzen eines Ventils in den Ductus deferens
62.7 †↔	Einsetzen einer Hodenprothese	63.99 ↔	Sonstige Operationen an Funiculus spermaticus, Epididymis und Ductus deferens, sonstige
62.99.20 ↔	Operative Verlagerung eines Abdominalhodens		
62.99.30 ↔	Entnahme von Hoden- oder Nebenhodengewebe zur Aufbereitung für die künstliche Insemination		

**ADRG M05****Zirkumzision und andere Eingriffe am Penis oder in der Leisten- und Genitalregion**

Mindestens eine Prozedur in Tabelle M05-1

**DRG M05Z****Zirkumzision und andere Eingriffe am Penis oder in der Leisten- und Genitalregion****Prozedur M05-1**

64.0 †↔	Zirkumzision	86.7A.61 ↔	Transpositionsplastik (VY), grossflächig, am Kopf
64.2 †↔	Lokale Exzision oder Destruktion einer Läsion am Penis	86.7A.6D ↔	Transpositionsplastik (VY), grossflächig, am Fuss
64.49 †↔	Plastische Rekonstruktion und Operation am Penis, sonstige	86.7A.6E ↔	Transpositionsplastik (VY), grossflächig, an anderer Lokalisation
64.92.00 †↔	Inzision am Penis, n.n.bez.	86.7A.81 ↔	Insellappenplastik, grossflächig, am Kopf
64.92.10 †↔	Inzision am Penis, Frenulotomie	86.7A.8D ↔	Insellappenplastik, grossflächig, am Fuss
64.92.20 †↔	Inzision am Penis, sonstige Operationen am Präputium	86.7A.8E ↔	Insellappenplastik, grossflächig, an anderer Lokalisation
64.92.99 †↔	Inzision am Penis, sonstige	86.7A.91 ↔	Lokale Lappenplastik an Haut und Subkutangewebe, sonstige, am Kopf
64.93.00 †↔	Durchtrennung von Adhäsionen am Penis, n.n.bez.	86.7A.9D ↔	Lokale Lappenplastik an Haut und Subkutangewebe, sonstige, am Fuss
64.93.10 †↔	Durchtrennung von Adhäsionen am Penis, Lösung von Präputialverklebungen	86.7A.9E ↔	Lokale Lappenplastik an Haut und Subkutangewebe, sonstige, an anderer Lokalisation
64.93.99 †↔	Durchtrennung von Adhäsionen am Penis, sonstige	86.7A.B1 ↔	Z-Plastik, grossflächig, am Kopf
64.98.00 †↔	Sonstige Operationen am Penis, n.n.bez.	86.7A.BD ↔	Z-Plastik, grossflächig, am Fuss
64.98.10 †↔	Reposition einer Paraphimose in Narkose	86.7A.BE ↔	Z-Plastik, grossflächig, an anderer Lokalisation
86.6A.1A ↔	Autologe Vollhauttransplantation, kleinflächig, am Gesäss	86.7A.D1 ↔	W-Plastik, grossflächig, am Kopf
86.6A.2A ↔	Autologe Vollhauttransplantation, grossflächig, am Gesäss	86.7A.DD ↔	W-Plastik, grossflächig, am Fuss
86.6B.2A ↔	Autologe Spalthauttransplantation, grossflächig, am Gesäss	86.7A.DE ↔	W-Plastik, grossflächig, an anderer Lokalisation
86.7A.41 ↔	Verschiebe-Rotationsplastik, grossflächig, am Kopf	86.7B.1A ↔	Gestielte regionale Lappenplastik, am Gesäss
86.7A.4D ↔	Verschiebe-Rotationsplastik, grossflächig, am Fuss	86.7C.1A ↔	Gestielte Fernlappenplastik, am Gesäss
86.7A.4E ↔	Verschiebe-Rotationsplastik, grossflächig, an anderer Lokalisation	86.7D.1A ↔	Plastik mit freiem Lappen mit mikrovaskulärer Anastomosierung, am Gesäss

**ADRG M06****Andere OR-Prozeduren an den männlichen Geschlechtsorganen**

Mindestens eine Prozedur in Tabelle M06-1 oder Prozedur in Tabelle M06-2 und Prozedur in Tabelle M06-3

**DRG M06Z****Andere OR-Prozeduren an den männlichen Geschlechtsorganen****Prozedur M06-1**

00.4B.11 ↔	PTKI an Arterien der oberen Extremität oder Schulter	39.71.09 ↔	Endovaskuläre Implantation eines Stent-Grafts [Stent-Prothesen] an der abdominalen Aorta, sonstige
00.4B.12 ↔	PTKI an der Aorta	39.71.21 ↔	Endovaskuläre Implantation in die Aorta abdominalis von Stent-Grafts [Stent-Prothesen], ohne Öffnung
00.4B.13 ↔	PTKI an Lungengefäßen	39.71.22 ↔	Endovaskuläre Implantation in die Aorta abdominalis von Stent-Grafts [Stent-Prothesen], mit 1 Öffnung
00.4B.14 ↔	PTKI an anderen thorakalen Arterien	39.71.23 ↔	Endovaskuläre Implantation in die Aorta abdominalis von Stent-Grafts [Stent-Prothesen], mit 2 Öffnungen
00.4B.15 ↔	PTKI an viszeralen Arterien	39.71.24 ↔	Endovaskuläre Implantation in die Aorta abdominalis von Stent-Grafts [Stent-Prothesen], mit 3 Öffnungen
00.4B.16 ↔	PTKI an der A. renalis	39.71.25 ↔	Endovaskuläre Implantation in die Aorta abdominalis von Stent-Grafts [Stent-Prothesen], mit 4 und mehr Öffnungen
00.4B.17 ↔	PTKI an anderen abdominalen Arterien	39.71.31 ↔	Endovaskuläre Implantation in die Aorta abdominalis von Stent-Grafts [Stent-Prothesen], mit Versorgung eines Gefäßabganges in Parallelgraft-Technik
00.4B.18 ↔	PTKI an Oberschenkel- Arterien und A. poplitea	39.71.32 ↔	Endovaskuläre Implantation in die Aorta abdominalis von Stent-Grafts [Stent-Prothesen], mit Versorgung von zwei oder mehr Gefäßabgängen in Parallelgraft-Technik
00.4B.19 ↔	PTKI an Arterien an anderer Lokalisation	39.72.00 ↔	Endovaskuläre plastische Rekonstruktion oder Okklusion von Gefäßen am Kopf und Hals, n.n.bez.
00.4B.1A ↔	PTKI an Unterschenkel- Arterien	39.72.09 ↔	Endovaskuläre plastische Rekonstruktion oder Okklusion von Gefäßen am Kopf und Hals, sonstige
00.4B.21 ↔	PTKI an Venen der oberen Extremität oder Schulter	39.72.10 ↔	Selektive Embolisation von intrakraniellen Gefäßen, n.n.bez.
00.4B.22 ↔	PTKI an der V. Cava	39.72.14 ↔	Selektive Embolisation von intrakraniellen Gefäßen mit adhäsivem Embolisat
00.4B.23 ↔	PTKI an anderen thorakalen Venen	39.72.15 ↔	Selektive Embolisation von intrakraniellen Gefäßen mit Plugs
00.4B.24 ↔	PTKI an Lebervenen	39.72.16 ↔	Selektive Embolisation von intrakraniellen Gefäßen mit Coils
00.4B.25 ↔	PTKI an viszeralen Venen	39.72.17 ↔	Selektive Embolisation von intrakraniellen Gefäßen mit Partikeln
00.4B.26 ↔	PTKI an anderen abdominalen Venen	39.72.18 ↔	Selektive Embolisation von intrakraniellen Gefäßen mit embolisierenden Flüssigkeiten
00.4B.27 ↔	PTKI an Oberschenkel- Venen	39.72.19 ↔	Selektive Embolisation von intrakraniellen Gefäßen, sonstige
00.4B.28 ↔	PTKI an Unterschenkel- Venen	39.72.1A ↔	Selektive Embolisation von intrakraniellen Gefäßen mit embolisierenden (ablösbaren) Ballons
00.4B.29 ↔	PTKI an Venen, sonstige	39.72.1B ↔	Selektive Embolisation von intrakraniellen Gefäßen mit Schirmen
00.4B.31 ↔	PTKI an der V. saphena magna	39.72.20 ↔	Selektive Embolisation von extrakraniellen Gefäßen des Kopfes und des Halses, n.n.bez.
00.4B.32 ↔	PTKI an der V. saphena parva	39.72.24 ↔	Selektive Embolisation von extrakraniellen Gefäßen des Kopfes und des Halses mit adhäsivem Embolisat
00.4B.33 ↔	PTKI an epifaszialen Seitenäste des Beines	39.72.25 ↔	Selektive Embolisation von extrakraniellen Gefäßen des Kopfes und des Halses mit Plugs
00.4B.34 ↔	PTKI an epifaszialen Armvenen	39.72.26 ↔	Selektive Embolisation von extrakraniellen Gefäßen des Kopfes und des Halses mit Coils
00.4B.39 ↔	PTKI an epifaszialen Venen, sonstige	39.72.27 ↔	Selektive Embolisation von extrakraniellen Gefäßen des Kopfes und des Halses mit Partikeln
00.4B.41 ↔	PTKI an künstlich angelegten Gefäßen der oberen Extremität oder Schulter	39.72.28 ↔	Selektive Embolisation von extrakraniellen Gefäßen des Kopfes und des Halses mit embolisierenden Flüssigkeiten
00.4B.42 ↔	PTKI an venösen oder Kunststoff- Dialyse-Shunts	39.72.29 ↔	Selektive Embolisation von extrakraniellen Gefäßen des Kopfes und des Halses, sonstige
00.4B.43 ↔	PTKI an thorakalen künstlich angelegten Gefäßen		
00.4B.44 ↔	PTKI an abdominalen künstlich angelegten Gefäßen		
00.4B.45 ↔	PTKI an künstlich angelegten Gefäßen am Oberschenkel und popliteal		
00.4B.46 ↔	PTKI an künstlich angelegten Gefäßen am Unterschenkel		
00.4B.49 ↔	PTKI an künstlich angelegten Gefäßen an anderer Lokalisation		
01.15 ↔	Biopsie am Schädel		
03.9A.31 ↔	Revision ohne Ersatz eines Neurostimulators zur epiduralen Neurostimulation		
03.9A.32 ↔	Revision ohne Ersatz eines Neurostimulators zur Vorderwurzel-Neurostimulation		
34.03 ↔	Wiedereröffnung einer Thorakotomie		
34.06 ↔	Thorakoskopische Drainage der Pleurahöhle		
34.20 ↔	Thorakoskopische Pleurabiopsie		
34.21.00 ↔	Transpleurale Thorakoskopie, n.n.bez.		
34.21.10 ↔	Transpleurale Thorakoskopie, Ersteingriff		
34.21.20 ↔	Transpleurale Thorakoskopie, Reeingriff		
34.21.99 ↔	Transpleurale Thorakoskopie, sonstige		
38.57 ↔	Ligatur und Stripping von abdominalen Varizen		
38.7X.21 ↔	Einsetzen eines Embolie-Protektionssystems in die Vena cava, perkutan-transluminal		
39.29.51 ↔	Arteriovenöser Shunt [AV-Fistel] an Gefäßen der unteren Extremität, perkutan-transluminal, durch Einlage von Stent-Grafts zur Arterialisierung		
39.29.59 ↔	Arteriovenöser Shunt [AV-Fistel] an Gefäßen der unteren Extremität, perkutan-transluminal, sonstige		
39.52.99 ↔	Sonstige Korrektur eines Aneurysmas, sonstige		
39.71.00 ↔	Endovaskuläre Implantation eines Stent-Grafts [Stent-Prothesen] an der abdominalen Aorta, n.n.bez.		



- 39.72.2A ↔ Selektive Embolisation von extrakraniellen Gefässen des Kopfes und des Halses mit embolisierenden (ablösbaren) Ballons
- 39.72.2B ↔ Selektive Embolisation von extrakraniellen Gefässen des Kopfes und des Halses mit Schirmen
- 39.73.00 ↔ Endovaskuläre Implantation eines Stent-Grafts [Stent-Prothesen] an der thorakalen und thorakoabdominalen Aorta, n.n.bez.
- 39.73.09 ↔ Endovaskuläre Implantation eines Stent-Grafts [Stent-Prothesen] an der thorakalen und thorakoabdominalen Aorta, sonstige
- 39.73.31 ↔ Endovaskuläre Implantation in die Aorta thoracica von Stent-Grafts [Stent-Prothesen], ohne Öffnung
- 39.73.32 ↔ Endovaskuläre Implantation in die Aorta thoracica von Stent-Grafts [Stent-Prothesen], mit 1 Öffnung
- 39.73.33 ↔ Endovaskuläre Implantation in die Aorta thoracica von Stent-Grafts [Stent-Prothesen], mit 2 Öffnungen
- 39.73.34 ↔ Endovaskuläre Implantation in die Aorta thoracica von Stent-Grafts [Stent-Prothesen], mit 3 Öffnungen
- 39.73.35 ↔ Endovaskuläre Implantation in die Aorta thoracica von Stent-Grafts [Stent-Prothesen], mit 4 und mehr Öffnungen
- 39.73.36 ↔ Endovaskuläre Implantation in die Aorta thoracica von Stent-Grafts [Stent-Prothesen], mit Versorgung eines Gefässabganges in Parallelgraft-Technik
- 39.73.37 ↔ Endovaskuläre Implantation in die Aorta thoracica von Stent-Grafts [Stent-Prothesen], mit Versorgung von 2 und mehr Gefässabgänge in Parallelgraft-Technik
- 39.73.41 ↔ Endovaskuläre Implantation in die Aorta thoracoabdominalis von Stent-Grafts [Stent-Prothesen], ohne Öffnung
- 39.73.42 ↔ Endovaskuläre Implantation in die Aorta thoracoabdominalis von Stent-Grafts [Stent-Prothesen], mit 1 Öffnung
- 39.73.43 ↔ Endovaskuläre Implantation in die Aorta thoracoabdominalis von Stent-Grafts [Stent-Prothesen], mit 2 Öffnungen
- 39.73.44 ↔ Endovaskuläre Implantation in die Aorta thoracoabdominalis von Stent-Grafts [Stent-Prothesen], mit 3 Öffnungen
- 39.73.45 ↔ Endovaskuläre Implantation in die Aorta thoracoabdominalis von Stent-Grafts [Stent-Prothesen], mit 4 und mehr Öffnungen
- 39.73.46 ↔ Endovaskuläre Implantation in die Aorta thoracoabdominalis von Stent-Grafts [Stent-Prothesen], mit Versorgung eines Gefässabganges in Parallelgraft-Technik
- 39.73.47 ↔ Endovaskuläre Implantation in die Aorta thoracoabdominalis von Stent-Grafts [Stent-Prothesen], mit Versorgung von 2 und mehr Gefässabgänge in Parallelgraft-Technik
- 39.73.51 ↔ Endovaskuläre Implantation in die Aorta ascendens und den Aortenbogen von Stent-Grafts [Stent-Prothesen], ohne Öffnung
- 39.73.52 ↔ Endovaskuläre Implantation in die Aorta ascendens und den Aortenbogen von Stent-Grafts [Stent-Prothesen], mit 1 Öffnung
- 39.73.53 ↔ Endovaskuläre Implantation in die Aorta ascendens und den Aortenbogen von Stent-Grafts [Stent-Prothesen], mit 2 Öffnungen
- 39.73.54 ↔ Endovaskuläre Implantation in die Aorta ascendens und den Aortenbogen von Stent-Grafts [Stent-Prothesen], mit 3 und mehr Öffnungen
- 39.73.55 ↔ Endovaskuläre Implantation in die Aorta ascendens und den Aortenbogen von Stent-Grafts [Stent-Prothesen], mit Versorgung eines Gefässabganges in Parallelgraft-Technik
- 39.73.56 ↔ Endovaskuläre Implantation in die Aorta ascendens und den Aortenbogen von Stent-Grafts [Stent-Prothesen], mit Versorgung von 2 und mehr Gefässabgänge in Parallelgraft-Technik
- 39.75.01 ↔ Perkutan-transluminale Gefäßintervention, sonstige Gefässe, Fremdkörperentfernung
- 39.75.10 ↔ Perkutan-transluminale Gefäßintervention, sonstige Gefässe, Kathetersysteme zu Rekanalisation von Totalverschlüssen
- 39.75.11 ↔ Perkutan-transluminale Gefäßintervention, sonstige Gefässe, Rotationsthrömbektomie
- 39.75.12 ↔ Perkutan-transluminale Gefäßintervention, sonstige Gefässe, Laserangioplastie
- 39.75.13 ↔ Perkutan-transluminale Gefäßintervention, sonstige Gefässe, Embolie-Protektionssystem (periphere oder viszerale Gefässe)
- 39.75.14 ↔ Perkutan-transluminale Gefäßintervention, sonstige Gefässe, Atherektomie
- 39.75.15 ↔ Perkutan-transluminale Gefäßintervention, sonstige Gefässe, selektive Thrombolyse
- 39.75.16 ↔ Perkutan-transluminale Gefäßintervention sonstige Gefässe, selektive Thrombolyse, ultraschallunterstützt
- 39.75.17 ↔ Perkutan-transluminale Thrombektomie, sonstige Gefässe
- 39.75.18 ↔ Perkutan-transluminale Ballonangioplastie, sonstige Gefässe
- 39.75.1A ↔ Perkutan-transluminale Angioplastik oder Atherektomie mittels Lithotripsie, sonstige Gefässe
- 39.75.1B ↔ Perkutan-transluminale Bladeangioplastie, sonstige Gefässe
- 39.75.30 ↔ Zerebrale Perfusionsaugmentation durch partielle endoaortale Ballonokklusion
- 39.76.50 ↔ Perkutane selektive Thrombolyse an extrakraniellen Gefässen des Kopfes und Halses
- 39.76.70 ↔ Perkutane endovaskuläre Fremdkörperentfernung aus extrakraniellen Gefässen des Kopfes und Halses
- 39.77.50 ↔ Perkutane selektive Thrombolyse von intrakraniell(n) Gefäss(en)
- 39.77.70 ↔ Perkutane endovaskuläre Fremdkörperentfernung aus intrakraniell(n) Gefäss(en)
- 39.79.21 ↔ Coil-Embolisation oder -Verschluss von Gefässen der oberen Extremitäten
- 39.79.22 ↔ Coil-Embolisation oder -Verschluss der Aorta
- 39.79.24 ↔ Coil-Embolisation oder -Verschluss von thorakalen Gefässen
- 39.79.25 ↔ Coil-Embolisation oder -Verschluss von viszeralen Gefässen
- 39.79.26 ↔ Coil-Embolisation oder -Verschluss von abdominalen und pelvinen Gefässen
- 39.79.27 ↔ Coil-Embolisation oder -Verschluss von Gefässen der unteren Extremitäten
- 39.79.28 ↔ Coil-Embolisation oder -Verschluss von spinalen Gefässen
- 39.79.29 ↔ Coil-Embolisation oder -Verschluss von sonstigen Gefässen, sonstige
- 39.79.40 ↔ Selektive Embolisation mit ablösbaren Ballons von sonstigen Gefässen, n.n.bez.
- 39.79.41 ↔ Selektive Embolisation mit ablösbaren Ballons von Gefässen der oberen Extremitäten
- 39.79.42 ↔ Selektive Embolisation mit ablösbaren Ballons der Aorta
- 39.79.44 ↔ Selektive Embolisation mit ablösbaren Ballons von thorakalen Gefässen
- 39.79.45 ↔ Selektive Embolisation mit ablösbaren Ballons von viszeralen Gefässen
- 39.79.46 ↔ Selektive Embolisation mit ablösbaren Ballons von abdominalen und pelvinen Gefässen
- 39.79.47 ↔ Selektive Embolisation mit ablösbaren Ballons von spinalen Gefässen

39.79.48 ↔	Selektive Embolisation mit ablösbaren Ballons von Gefässen der unteren Extremitäten	39.79.89 ↔	Kathetertechnischer Verschluss mittels Radiofrequenz an sonstigen Gefässen, sonstige
39.79.49 ↔	Selektive Embolisation mit ablösbaren Ballons von sonstigen Gefässen, sonstige	39.79.91 ↔	Selektive Embolisation von Gefässen der oberen Extremitäten, sonstige
39.79.50 ↔	Selektive Embolisation mit Schirmen von sonstigen Gefässen, n.n.bez.	39.79.92 ↔	Selektive Embolisation der Aorta, sonstige
39.79.51 ↔	Selektive Embolisation mit Schirmen von Gefässen der oberen Extremitäten	39.79.94 ↔	Selektive Embolisation von thorakalen Gefässen, sonstige
39.79.52 ↔	Selektive Embolisation mit Schirmen der Aorta	39.79.95 ↔	Selektive Embolisation von viszerale Gefässen, sonstige
39.79.54 ↔	Selektive Embolisation mit Schirmen von thorakalen Gefässen	39.79.96 ↔	Selektive Embolisation von abdominalen und pelvinen Gefässen, sonstige
39.79.55 ↔	Selektive Embolisation mit Schirmen von viszerale Gefässen	39.79.97 ↔	Selektive Embolisation von Gefässen der unteren Extremitäten, sonstige
39.79.56 ↔	Selektive Embolisation mit Schirmen von abdominalen und pelvinen Gefässen	39.79.98 ↔	Selektive Embolisation von spinalen Gefässen, sonstige
39.79.57 ↔	Selektive Embolisation mit Schirmen von Gefässen der unteren Extremitäten	39.79.A0 ↔	Selektive Embolisation mit Plugs von sonstigen Gefässen, n.n.bez.
39.79.58 ↔	Selektive Embolisation mit Schirmen von spinalen Gefässen	39.79.A1 ↔	Selektive Embolisation mit Plugs von Gefässen der oberen Extremitäten
39.79.59 ↔	Selektive Embolisation mit Schirmen von sonstigen Gefässen, sonstige	39.79.A2 ↔	Selektive Embolisation mit Plugs der Aorta
39.79.60 ↔	Selektive Embolisation mit Partikeln von sonstigen Gefässen, n.n.bez.	39.79.A4 ↔	Selektive Embolisation mit Plugs von thorakalen Gefässen
39.79.61 ↔	Selektive Embolisation mit Partikeln von Gefässen der oberen Extremitäten	39.79.A5 ↔	Selektive Embolisation mit Plugs von viszerale Gefässen
39.79.62 ↔	Selektive Embolisation mit Partikeln der Aorta	39.79.A6 ↔	Selektive Embolisation mit Plugs von abdominalen und pelvinen Gefässen
39.79.64 ↔	Selektive Embolisation mit Partikeln von thorakalen Gefässen	39.79.A7 ↔	Selektive Embolisation mit Plugs von Gefässen der unteren Extremitäten
39.79.65 ↔	Selektive Embolisation mit Partikeln von viszerale Gefässen	39.79.A8 ↔	Selektive Embolisation mit Plugs von spinalen Gefässen
39.79.66 ↔	Selektive Embolisation mit Partikeln von abdominalen und pelvinen Gefässen	39.79.A9 ↔	Selektive Embolisation mit Plugs von sonstigen Gefässen, sonstige
39.79.67 ↔	Selektive Embolisation mit Partikeln von Gefässen der unteren Extremitäten	39.79.B1 ↔	Selektive Embolisation mit embolisierenden Flüssigkeiten von Gefässen der oberen Extremitäten
39.79.68 ↔	Selektive Embolisation mit Partikeln von spinalen Gefässen	39.79.B2 ↔	Selektive Embolisation mit embolisierenden Flüssigkeiten der Aorta
39.79.69 ↔	Selektive Embolisation mit Partikeln von sonstigen Gefässen, sonstige	39.79.B4 ↔	Selektive Embolisation mit embolisierenden Flüssigkeiten von thorakalen Gefässen
39.79.70 ↔	Kathetertechnischer Verschluss von Arterien mittels Laser, sonstigen Gefässen, n.n.bez.	39.79.B5 ↔	Selektive Embolisation mit embolisierenden Flüssigkeiten von viszerale Gefässen
39.79.71 ↔	Kathetertechnischer Verschluss mittels Laser, an Arterien der oberen Extremitäten	39.79.B6 ↔	Selektive Embolisation mit embolisierenden Flüssigkeiten von abdominalen und pelvinen Gefässen
39.79.72 ↔	Kathetertechnischer Verschluss mittels Laser, an der Aorta	39.79.B7 ↔	Selektive Embolisation mit embolisierenden Flüssigkeiten von Gefässen der unteren Extremitäten
39.79.74 ↔	Kathetertechnischer Verschluss mittels Laser, an thorakalen Gefässen	39.79.B8 ↔	Selektive Embolisation mit embolisierenden Flüssigkeiten von spinalen Gefässen
39.79.75 ↔	Kathetertechnischer Verschluss mittels Laser, an Gefässen der unteren Extremitäten	39.79.C1 ↔	Selektive Embolisation mit adhäsivem Embolisat von Gefässen der oberen Extremitäten
39.79.76 ↔	Kathetertechnischer Verschluss mittels Laser, an viszerale Gefässen	39.79.C2 ↔	Selektive Embolisation mit adhäsivem Embolisat der Aorta
39.79.77 ↔	Kathetertechnischer Verschluss mittels Laser, an abdominalen und pelvinen Gefässen	39.79.C4 ↔	Selektive Embolisation mit adhäsivem Embolisat von thorakalen Gefässen
39.79.79 ↔	Kathetertechnischer Verschluss von Arterien mittels Laser, sonstige Gefässe, sonstige	39.79.C5 ↔	Selektive Embolisation mit adhäsivem Embolisat von viszerale Gefässen
39.79.80 ↔	Kathetertechnischer Verschluss von Arterien mittels Radiofrequenz, sonstige Gefässe, n.n.bez.	39.79.C6 ↔	Selektive Embolisation mit adhäsivem Embolisat von abdominalen und pelvinen Gefässen
39.79.81 ↔	Kathetertechnischer Verschluss mittels Radiofrequenz an Arterien der oberen Extremitäten	39.79.C7 ↔	Selektive Embolisation mit adhäsivem Embolisat von Gefässen der unteren Extremitäten
39.79.82 ↔	Kathetertechnischer Verschluss mittels Radiofrequenz an der Aorta	39.79.C8 ↔	Selektive Embolisation mit adhäsivem Embolisat von spinalen Gefässen
39.79.84 ↔	Kathetertechnischer Verschluss mittels Radiofrequenz an thorakalen Gefässen	39.7A.22 ↔	Endovaskuläre Implantation in Beckenarterie eines Stent-Grafts [Stent-Prothesen], mit Versorgung eines Gefässabganges in Parallelgraft-Technik
39.79.85 ↔	Kathetertechnischer Verschluss mittels Radiofrequenz an Gefässen der unteren Extremitäten	39.7A.31 ↔	Endovaskuläre Implantation eines Stent-Grafts [Stent-Prothese] in die V. cava
39.79.86 ↔	Kathetertechnischer Verschluss mittels Radiofrequenz an viszerale Gefässen	39.7A.32 ↔	Endovaskuläre Implantation eines Stent-Grafts [Stent-Prothese] in die V. porta
39.79.87 ↔	Kathetertechnischer Verschluss mittels Radiofrequenz an abdominalen und pelvinen Gefässen	39.7A.41 ↔	Endovaskuläre Implantation eines Stent-Grafts [Stent-Prothese] in Nierengefässe

39.B1.09 ↔	(Perkutan-)transluminale Implantation von Stents ohne Medikamentenfreisetzung, sonstige	39.B2.25 ↔	(Perkutan-)transluminale Implantation von Stents mit Medikamentenfreisetzung, A. carotis interna extrakraniell
39.B1.11 ↔	(Perkutan-)transluminale Implantation von Stents ohne Medikamentenfreisetzung, intrakranielle Gefäße	39.B2.26 ↔	(Perkutan-)transluminale Implantation von Stents mit Medikamentenfreisetzung, A. carotis interna extrakraniell mit A. carotis communis
39.B1.22 ↔	(Perkutan-)transluminale Implantation von Stents ohne Medikamentenfreisetzung, A. carotis n.n.bez.	39.B2.27 ↔	(Perkutan-)transluminale Implantation von Stents mit Medikamentenfreisetzung, A. carotis externa
39.B1.23 ↔	(Perkutan-)transluminale Implantation von Stents ohne Medikamentenfreisetzung, A. carotis communis	39.B2.28 ↔	(Perkutan-)transluminale Implantation von Stents mit Medikamentenfreisetzung, A. vertebralis extrakraniell
39.B1.25 ↔	(Perkutan-)transluminale Implantation von Stents ohne Medikamentenfreisetzung, A. carotis interna extrakraniell	39.B2.31 ↔	(Perkutan-)transluminale Implantation von Stents mit Medikamentenfreisetzung, Gefäße von Schulter und Oberarm
39.B1.26 ↔	(Perkutan-)transluminale Implantation von Stents ohne Medikamentenfreisetzung, A. carotis interna extrakraniell mit A. carotis communis	39.B2.51 ↔	(Perkutan-)transluminale Implantation von Stents mit Medikamentenfreisetzung, Gefäße von Unterarm
39.B1.27 ↔	(Perkutan-)transluminale Implantation von Stents ohne Medikamentenfreisetzung, A. carotis externa	39.B2.71 ↔	(Perkutan-)transluminale Implantation von Stents mit Medikamentenfreisetzung, Aorta
39.B1.28 ↔	(Perkutan-)transluminale Implantation von Stents ohne Medikamentenfreisetzung, A. vertebralis extrakraniell	39.B2.74 ↔	(Perkutan-)transluminale Implantation von Stents mit Medikamentenfreisetzung, Aortenisthmus
39.B1.31 ↔	(Perkutan-)transluminale Implantation von Stents ohne Medikamentenfreisetzung, Gefäße von Schulter und Oberarm	39.B2.81 ↔	(Perkutan-)transluminale Implantation von Stents mit Medikamentenfreisetzung, andere thorakale Gefäße
39.B1.51 ↔	(Perkutan-)transluminale Implantation von Stents ohne Medikamentenfreisetzung, Gefäße von Unterarm	39.B2.A4 ↔	(Perkutan-)transluminale Implantation von Stents mit Medikamentenfreisetzung, A. pulmonalis
39.B1.71 ↔	(Perkutan-)transluminale Implantation von Stents ohne Medikamentenfreisetzung, Aorta	39.B2.C1 ↔	(Perkutan-)transluminale Implantation von Stents mit Medikamentenfreisetzung, andere abdominale und pelvine Arterien
39.B1.74 ↔	(Perkutan-)transluminale Implantation von Stents ohne Medikamentenfreisetzung, Aortenisthmus	39.B2.C3 ↔	(Perkutan-)transluminale Implantation von Stents mit Medikamentenfreisetzung, A. iliaca
39.B1.81 ↔	(Perkutan-)transluminale Implantation von Stents ohne Medikamentenfreisetzung, andere thorakale Gefäße	39.B2.D1 ↔	(Perkutan-)transluminale Implantation von Stents mit Medikamentenfreisetzung, viszerale Gefäße
39.B1.A4 ↔	(Perkutan-)transluminale Implantation von Stents ohne Medikamentenfreisetzung, A. pulmonalis	39.B2.G1 ↔	(Perkutan-)transluminale Implantation von Stents mit Medikamentenfreisetzung, Arterien vom Oberschenkel
39.B1.C1 ↔	(Perkutan-)transluminale Implantation von Stents ohne Medikamentenfreisetzung, andere abdominale und pelvine Arterien	39.B2.H1 ↔	(Perkutan-)transluminale Implantation von Stents mit Medikamentenfreisetzung, Gefäße vom Unterschenkel
39.B1.C3 ↔	(Perkutan-)transluminale Implantation von Stents ohne Medikamentenfreisetzung, A. iliaca	39.B2.J3 ↔	(Perkutan-)transluminale Implantation von Stents mit Medikamentenfreisetzung, V. pulmonalis
39.B1.D1 ↔	(Perkutan-)transluminale Implantation von Stents ohne Medikamentenfreisetzung, viszerale Gefäße	39.B2.J7 ↔	(Perkutan-)transluminale Implantation von Stents mit Medikamentenfreisetzung, V. cava
39.B1.G1 ↔	(Perkutan-)transluminale Implantation von Stents ohne Medikamentenfreisetzung, Arterien vom Oberschenkel	39.B2.JB ↔	(Perkutan-)transluminale Implantation von Stents mit Medikamentenfreisetzung, andere abdominale und pelvine Venen
39.B1.H1 ↔	(Perkutan-)transluminale Implantation von Stents ohne Medikamentenfreisetzung, Gefäße vom Unterschenkel	39.B2.JF ↔	(Perkutan-)transluminale Implantation von Stents mit Medikamentenfreisetzung, Venen vom Oberschenkel
39.B1.J3 ↔	(Perkutan-)transluminale Implantation von Stents ohne Medikamentenfreisetzung, V. pulmonalis	39.B2.JI ↔	(Perkutan-)transluminale Implantation von Stents mit Medikamentenfreisetzung, V. portae
39.B1.J7 ↔	(Perkutan-)transluminale Implantation von Stents ohne Medikamentenfreisetzung, V. cava	39.B2.L1 ↔	(Perkutan-)transluminale Implantation von Stents mit Medikamentenfreisetzung, spinale Gefäße
39.B1.JB ↔	(Perkutan-)transluminale Implantation von Stents ohne Medikamentenfreisetzung, andere abdominale und pelvine Venen	39.B3.09 ↔	(Perkutan-)transluminale Implantation von gecoverten Stents ohne Medikamentenfreisetzung, sonstige
39.B1.JF ↔	(Perkutan-)transluminale Implantation von Stents ohne Medikamentenfreisetzung, Venen vom Oberschenkel	39.B3.11 ↔	(Perkutan-)transluminale Implantation von gecoverten Stents ohne Medikamentenfreisetzung, intrakranielle Gefäße
39.B1.JI ↔	(Perkutan-)transluminale Implantation von Stents ohne Medikamentenfreisetzung, V. portae	39.B3.22 ↔	(Perkutan-)transluminale Implantation von gecoverten Stents ohne Medikamentenfreisetzung, A. carotis n.n.bez.
39.B1.L1 ↔	(Perkutan-)transluminale Implantation von Stents ohne Medikamentenfreisetzung, spinale Gefäße	39.B3.23 ↔	(Perkutan-)transluminale Implantation von gecoverten Stents ohne Medikamentenfreisetzung, A. carotis communis
39.B2.09 ↔	(Perkutan-)transluminale Implantation von Stents mit Medikamentenfreisetzung, sonstige	39.B3.25 ↔	(Perkutan-)transluminale Implantation von gecoverten Stents ohne Medikamentenfreisetzung, A. carotis interna extrakraniell
39.B2.11 ↔	(Perkutan-)transluminale Implantation von Stents mit Medikamentenfreisetzung, intrakranielle Gefäße	39.B3.26 ↔	(Perkutan-)transluminale Implantation von gecoverten Stents ohne Medikamentenfreisetzung, A. carotis interna extrakraniell mit A. carotis communis
39.B2.22 ↔	(Perkutan-)transluminale Implantation von Stents mit Medikamentenfreisetzung, A. carotis n.n.bez.		
39.B2.23 ↔	(Perkutan-)transluminale Implantation von Stents mit Medikamentenfreisetzung, A. carotis communis		

- 39.B3.27 ↔ (Perkutan-)transluminale Implantation von gecoverten Stents ohne Medikamentenfreisetzung, A. carotis externa
- 39.B3.28 ↔ (Perkutan-)transluminale Implantation von gecoverten Stents ohne Medikamentenfreisetzung, A. vertebralis extrakraniell
- 39.B3.31 ↔ (Perkutan-)transluminale Implantation von gecoverten Stents ohne Medikamentenfreisetzung, Gefäße von Schulter und Oberarm
- 39.B3.51 ↔ (Perkutan-)transluminale Implantation von gecoverten Stents ohne Medikamentenfreisetzung, Gefäße von Unterarm
- 39.B3.81 ↔ (Perkutan-)transluminale Implantation von gecoverten Stents ohne Medikamentenfreisetzung, andere thorakale Gefäße
- 39.B3.C1 ↔ (Perkutan-)transluminale Implantation von gecoverten Stents ohne Medikamentenfreisetzung, andere abdominale und pelvine Arterien
- 39.B3.C3 ↔ (Perkutan-)transluminale Implantation von gecoverten Stents ohne Medikamentenfreisetzung, A. iliaca
- 39.B3.D1 ↔ (Perkutan-)transluminale Implantation von gecoverten Stents ohne Medikamentenfreisetzung, viszerale Gefäße
- 39.B3.G1 ↔ (Perkutan-)transluminale Implantation von gecoverten Stents ohne Medikamentenfreisetzung, Arterien vom Oberschenkel
- 39.B3.H1 ↔ (Perkutan-)transluminale Implantation von gecoverten Stents ohne Medikamentenfreisetzung, Gefäße vom Unterschenkel
- 39.B3.J7 ↔ (Perkutan-)transluminale Implantation von gecoverten Stents ohne Medikamentenfreisetzung, V. cava
- 39.B3.JB ↔ (Perkutan-)transluminale Implantation von gecoverten Stents ohne Medikamentenfreisetzung, andere abdominale und pelvine Venen
- 39.B3.JF ↔ (Perkutan-)transluminale Implantation von gecoverten Stents ohne Medikamentenfreisetzung, Venen vom Oberschenkel
- 39.B3.JI ↔ (Perkutan-)transluminale Implantation von gecoverten Stents ohne Medikamentenfreisetzung, V. portae
- 39.B3.L1 ↔ (Perkutan-)transluminale Implantation von gecoverten Stents ohne Medikamentenfreisetzung, spinale Gefäße
- 39.B4.09 ↔ (Perkutan-)transluminale Implantation von gecoverten Stents mit Medikamentenfreisetzung, sonstige
- 39.B4.11 ↔ (Perkutan-)transluminale Implantation von gecoverten Stents mit Medikamentenfreisetzung, intrakranielle Gefäße
- 39.B4.22 ↔ (Perkutan-)transluminale Implantation von gecoverten Stents mit Medikamentenfreisetzung, A. carotis n.n.bez.
- 39.B4.23 ↔ (Perkutan-)transluminale Implantation von gecoverten Stents mit Medikamentenfreisetzung, A. carotis communis
- 39.B4.25 ↔ (Perkutan-)transluminale Implantation von gecoverten Stents mit Medikamentenfreisetzung, A. carotis interna extrakraniell
- 39.B4.26 ↔ (Perkutan-)transluminale Implantation von gecoverten Stents mit Medikamentenfreisetzung, A. carotis interna extrakraniell mit A. carotis communis
- 39.B4.27 ↔ (Perkutan-)transluminale Implantation von gecoverten Stents mit Medikamentenfreisetzung, A. carotis externa
- 39.B4.28 ↔ (Perkutan-)transluminale Implantation von gecoverten Stents mit Medikamentenfreisetzung, A. vertebralis extrakraniell
- 39.B4.31 ↔ (Perkutan-)transluminale Implantation von gecoverten Stents mit Medikamentenfreisetzung, Gefäße von Schulter und Oberarm
- 39.B4.51 ↔ (Perkutan-)transluminale Implantation von gecoverten Stents mit Medikamentenfreisetzung, Gefäße von Unterarm
- 39.B4.81 ↔ (Perkutan-)transluminale Implantation von gecoverten Stents mit Medikamentenfreisetzung, andere thorakale Gefäße
- 39.B4.C1 ↔ (Perkutan-)transluminale Implantation von gecoverten Stents mit Medikamentenfreisetzung, andere abdominale und pelvine Arterien
- 39.B4.C3 ↔ (Perkutan-)transluminale Implantation von gecoverten Stents mit Medikamentenfreisetzung, A. iliaca
- 39.B4.D1 ↔ (Perkutan-)transluminale Implantation von gecoverten Stents mit Medikamentenfreisetzung, viszerale Gefäße
- 39.B4.G1 ↔ (Perkutan-)transluminale Implantation von gecoverten Stents mit Medikamentenfreisetzung, Arterien vom Oberschenkel
- 39.B4.H1 ↔ (Perkutan-)transluminale Implantation von gecoverten Stents mit Medikamentenfreisetzung, Gefäße vom Unterschenkel
- 39.B4.J7 ↔ (Perkutan-)transluminale Implantation von gecoverten Stents mit Medikamentenfreisetzung, V. cava
- 39.B4.JB ↔ (Perkutan-)transluminale Implantation von gecoverten Stents mit Medikamentenfreisetzung, andere abdominale und pelvine Venen
- 39.B4.JF ↔ (Perkutan-)transluminale Implantation von gecoverten Stents mit Medikamentenfreisetzung, Venen vom Oberschenkel
- 39.B4.JI ↔ (Perkutan-)transluminale Implantation von gecoverten Stents mit Medikamentenfreisetzung, V. portae
- 39.B4.L1 ↔ (Perkutan-)transluminale Implantation von gecoverten Stents mit Medikamentenfreisetzung, spinale Gefäße
- 39.B5.09 ↔ (Perkutan-)transluminale Implantation von ungecoverten Cheatham-Platinum-Stents, sonstige
- 39.B5.11 ↔ (Perkutan-)transluminale Implantation von ungecoverten Cheatham-Platinum-Stents, intrakranielle Gefäße
- 39.B5.22 ↔ (Perkutan-)transluminale Implantation von ungecoverten Cheatham-Platinum-Stents, A. carotis n.n.bez.
- 39.B5.23 ↔ (Perkutan-)transluminale Implantation von ungecoverten Cheatham-Platinum-Stents, A. carotis communis
- 39.B5.25 ↔ (Perkutan-)transluminale Implantation von ungecoverten Cheatham-Platinum-Stents, A. carotis interna extrakraniell
- 39.B5.26 ↔ (Perkutan-)transluminale Implantation von ungecoverten Cheatham-Platinum-Stents, A. carotis interna extrakraniell mit A. carotis communis
- 39.B5.27 ↔ (Perkutan-)transluminale Implantation von ungecoverten Cheatham-Platinum-Stents, A. carotis externa
- 39.B5.31 ↔ (Perkutan-)transluminale Implantation von ungecoverten Cheatham-Platinum-Stents, Gefäße von Schulter und Oberarm
- 39.B5.51 ↔ (Perkutan-)transluminale Implantation von ungecoverten Cheatham-Platinum-Stents, Gefäße von Unterarm
- 39.B5.71 ↔ (Perkutan-)transluminale Implantation von ungecoverten Cheatham-Platinum-Stents, Aorta
- 39.B5.74 ↔ (Perkutan-)transluminale Implantation von ungecoverten Cheatham-Platinum-Stents, Aortenisthmus

- 39.B5.81 ↔ (Perkutan-)transluminale Implantation von ungedeckten Cheatham-Platinum-Stents, andere thorakale Gefässe
- 39.B5.C1 ↔ (Perkutan-)transluminale Implantation von ungedeckten Cheatham-Platinum-Stents, andere abdominale und pelvine Arterien
- 39.B5.C3 ↔ (Perkutan-)transluminale Implantation von ungedeckten Cheatham-Platinum-Stents, A. iliaca
- 39.B5.D1 ↔ (Perkutan-)transluminale Implantation von ungedeckten Cheatham-Platinum-Stents, viszerale Gefässe
- 39.B5.G1 ↔ (Perkutan-)transluminale Implantation von ungedeckten Cheatham-Platinum-Stents, Arterien vom Oberschenkel
- 39.B5.H1 ↔ (Perkutan-)transluminale Implantation von ungedeckten Cheatham-Platinum-Stents, Gefässe vom Unterschenkel
- 39.B5.J7 ↔ (Perkutan-)transluminale Implantation von ungedeckten Cheatham-Platinum-Stents, V. cava
- 39.B5.JB ↔ (Perkutan-)transluminale Implantation von ungedeckten Cheatham-Platinum-Stents, andere abdominale und pelvine Venen
- 39.B5.JF ↔ (Perkutan-)transluminale Implantation von ungedeckten Cheatham-Platinum-Stents, Venen vom Oberschenkel
- 39.B5.JI ↔ (Perkutan-)transluminale Implantation von ungedeckten Cheatham-Platinum-Stents, V. portae
- 39.B5.L1 ↔ (Perkutan-)transluminale Implantation von ungedeckten Cheatham-Platinum-Stents, spinale Gefässe
- 39.B6.09 ↔ (Perkutan-)transluminale Implantation von gedeckten Cheatham-Platinum-Stents, sonstige
- 39.B6.11 ↔ (Perkutan-)transluminale Implantation von gedeckten Cheatham-Platinum-Stents, intrakranielle Gefässe
- 39.B6.22 ↔ (Perkutan-)transluminale Implantation von gedeckten Cheatham-Platinum-Stents, A. carotis n.n.bez.
- 39.B6.23 ↔ (Perkutan-)transluminale Implantation von gedeckten Cheatham-Platinum-Stents, A. carotis communis
- 39.B6.25 ↔ (Perkutan-)transluminale Implantation von gedeckten Cheatham-Platinum-Stents, A. carotis interna extrakraniell
- 39.B6.26 ↔ (Perkutan-)transluminale Implantation von gedeckten Cheatham-Platinum-Stents, A. carotis interna extrakraniell mit A. carotis communis
- 39.B6.27 ↔ (Perkutan-)transluminale Implantation von gedeckten Cheatham-Platinum-Stents, A. carotis externa
- 39.B6.31 ↔ (Perkutan-)transluminale Implantation von gedeckten Cheatham-Platinum-Stents, Gefässe von Schulter und Oberarm
- 39.B6.51 ↔ (Perkutan-)transluminale Implantation von gedeckten Cheatham-Platinum-Stents, Gefässe von Unterarm
- 39.B6.71 ↔ (Perkutan-)transluminale Implantation von gedeckten Cheatham-Platinum-Stents, Aorta
- 39.B6.74 ↔ (Perkutan-)transluminale Implantation von gedeckten Cheatham-Platinum-Stents, Aortenisthmus
- 39.B6.81 ↔ (Perkutan-)transluminale Implantation von gedeckten Cheatham-Platinum-Stents, andere thorakale Gefässe
- 39.B6.C1 ↔ (Perkutan-)transluminale Implantation von gedeckten Cheatham-Platinum-Stents, andere abdominale und pelvine Arterien
- 39.B6.C3 ↔ (Perkutan-)transluminale Implantation von gedeckten Cheatham-Platinum-Stents, A. iliaca
- 39.B6.D1 ↔ (Perkutan-)transluminale Implantation von gedeckten Cheatham-Platinum-Stents, viszerale Gefässe
- 39.B6.G1 ↔ (Perkutan-)transluminale Implantation von gedeckten Cheatham-Platinum-Stents, Arterien vom Oberschenkel
- 39.B6.H1 ↔ (Perkutan-)transluminale Implantation von gedeckten Cheatham-Platinum-Stents, Gefässe vom Unterschenkel
- 39.B6.J7 ↔ (Perkutan-)transluminale Implantation von gedeckten Cheatham-Platinum-Stents, V. cava
- 39.B6.JB ↔ (Perkutan-)transluminale Implantation von gedeckten Cheatham-Platinum-Stents, andere abdominale und pelvine Venen
- 39.B6.JF ↔ (Perkutan-)transluminale Implantation von gedeckten Cheatham-Platinum-Stents, Venen vom Oberschenkel
- 39.B6.JI ↔ (Perkutan-)transluminale Implantation von gedeckten Cheatham-Platinum-Stents, V. portae
- 39.B6.L1 ↔ (Perkutan-)transluminale Implantation von gedeckten Cheatham-Platinum-Stents, spinale Gefässe
- 39.B7.09 ↔ (Perkutan-)transluminale Implantation von ungedeckten grosslumige Stents, sonstige
- 39.B7.11 ↔ (Perkutan-)transluminale Implantation von ungedeckten grosslumige Stents, intrakranielle Gefässe
- 39.B7.22 ↔ (Perkutan-)transluminale Implantation von ungedeckten grosslumige Stents, A. carotis n.n.bez.
- 39.B7.23 ↔ (Perkutan-)transluminale Implantation von ungedeckten grosslumige Stents, A. carotis communis
- 39.B7.25 ↔ (Perkutan-)transluminale Implantation von ungedeckten grosslumige Stents, A. carotis interna extrakraniell
- 39.B7.26 ↔ (Perkutan-)transluminale Implantation von ungedeckten grosslumige Stents, A. carotis interna extrakraniell mit A. carotis communis
- 39.B7.27 ↔ (Perkutan-)transluminale Implantation von ungedeckten grosslumige Stents, A. carotis externa
- 39.B7.28 ↔ (Perkutan-)transluminale Implantation von ungedeckten grosslumige Stents, A. vertebralis extrakraniell
- 39.B7.31 ↔ (Perkutan-)transluminale Implantation von ungedeckten grosslumige Stents, Gefässe von Schulter und Oberarm
- 39.B7.51 ↔ (Perkutan-)transluminale Implantation von ungedeckten grosslumige Stents, Gefässe von Unterarm
- 39.B7.71 ↔ (Perkutan-)transluminale Implantation von ungedeckten grosslumige Stents, Aorta
- 39.B7.74 ↔ (Perkutan-)transluminale Implantation von ungedeckten grosslumige Stents, Aortenisthmus
- 39.B7.81 ↔ (Perkutan-)transluminale Implantation von ungedeckten grosslumige Stents, andere thorakale Gefässe
- 39.B7.A4 ↔ (Perkutan-)transluminale Implantation von ungedeckten grosslumige Stents, A. pulmonalis
- 39.B7.C1 ↔ (Perkutan-)transluminale Implantation von ungedeckten grosslumige Stents, andere abdominale und pelvine Arterien
- 39.B7.C3 ↔ (Perkutan-)transluminale Implantation von ungedeckten grosslumige Stents, A. iliaca
- 39.B7.D1 ↔ (Perkutan-)transluminale Implantation von ungedeckten grosslumige Stents, viszerale Gefässe
- 39.B7.G1 ↔ (Perkutan-)transluminale Implantation von ungedeckten grosslumige Stents, Arterien vom Oberschenkel
- 39.B7.H1 ↔ (Perkutan-)transluminale Implantation von ungedeckten grosslumige Stents, Gefässe vom Unterschenkel

39.B7.J3 ↔	(Perkutan-)transluminale Implantation von ungecoverten grosslumige Stents, V. pulmonalis	39.B8.JF ↔	(Perkutan-)transluminale Implantation von gecoverten grosslumige Stents, Venen vom Oberschenkel
39.B7.J7 ↔	(Perkutan-)transluminale Implantation von ungecoverten grosslumige Stents, V. cava	39.B8.JI ↔	(Perkutan-)transluminale Implantation von gecoverten grosslumige Stents, V. portae
39.B7.JB ↔	(Perkutan-)transluminale Implantation von ungecoverten grosslumige Stents, andere abdominale und pelvine Venen	39.B8.L1 ↔	(Perkutan-)transluminale Implantation von gecoverten grosslumige Stents, spinale Gefässe
39.B7.JF ↔	(Perkutan-)transluminale Implantation von ungecoverten grosslumige Stents, Venen vom Oberschenkel	39.BA.09 ↔	(Perkutan-)transluminale Implantation von ungecoverten Wachstumsstents, sonstige
39.B7.JI ↔	(Perkutan-)transluminale Implantation von ungecoverten grosslumige Stents, V. portae	39.BA.A4 ↔	(Perkutan-)transluminale Implantation von ungecoverten Wachstumsstents, A. pulmonalis
39.B7.L1 ↔	(Perkutan-)transluminale Implantation von ungecoverten grosslumige Stents, spinale Gefässe	39.BA.J3 ↔	(Perkutan-)transluminale Implantation von ungecoverten Wachstumsstents, V. pulmonalis
39.B8.09 ↔	(Perkutan-)transluminale Implantation von gecoverten grosslumige Stents, sonstige	39.BB.09 ↔	(Perkutan-)transluminale Implantation von gecoverten Wachstumsstents, sonstige
39.B8.11 ↔	(Perkutan-)transluminale Implantation von gecoverten grosslumige Stents, intrakranielle Gefässe	39.BB.A4 ↔	(Perkutan-)transluminale Implantation von gecoverten Wachstumsstents, A. pulmonalis
39.B8.22 ↔	(Perkutan-)transluminale Implantation von gecoverten grosslumige Stents, A. carotis n.n.bez.	39.BB.J3 ↔	(Perkutan-)transluminale Implantation von gecoverten Wachstumsstents, V. pulmonalis
39.B8.23 ↔	(Perkutan-)transluminale Implantation von gecoverten grosslumige Stents, A. carotis communis	39.BE ↔	(Perkutan-)transluminale Implantation eines selbstexpandierenden Bifurkationsstents, intrakraniell
39.B8.25 ↔	(Perkutan-)transluminale Implantation von gecoverten grosslumige Stents, A. carotis interna extrakraniell	39.BF.09 ↔	(Perkutan-)transluminale Implantation von selbstexpandierenden Mikrostents, sonstige
39.B8.26 ↔	(Perkutan-)transluminale Implantation von gecoverten grosslumige Stents, A. carotis interna extrakraniell mit A. carotis communis	39.BF.11 ↔	(Perkutan-)transluminale Implantation von selbstexpandierenden Mikrostents, intrakranielle Gefässe
39.B8.27 ↔	(Perkutan-)transluminale Implantation von gecoverten grosslumige Stents, A. carotis externa	39.BF.51 ↔	(Perkutan-)transluminale Implantation von selbstexpandierenden Mikrostents, Gefässe vom Unterarm
39.B8.28 ↔	(Perkutan-)transluminale Implantation von gecoverten grosslumige Stents, A. vertebralis extrakraniell	39.BF.H1 ↔	(Perkutan-)transluminale Implantation von selbstexpandierenden Mikrostents, Gefässe vom Unterschenkel
39.B8.31 ↔	(Perkutan-)transluminale Implantation von gecoverten grosslumige Stents, Gefässe von Schulter und Oberarm	39.BG.09 ↔	(Perkutan-)transluminale Implantation von aus Einzeldrähten verwobenen Nitinolstents, sonstige
39.B8.51 ↔	(Perkutan-)transluminale Implantation von gecoverten grosslumige Stents, Gefässe von Unterarm	39.BG.31 ↔	(Perkutan-)transluminale Implantation von aus Einzeldrähten verwobenen Nitinolstents, Gefässe von Schulter und Oberarm
39.B8.71 ↔	(Perkutan-)transluminale Implantation von gecoverten grosslumige Stents, Aorta	39.BG.81 ↔	(Perkutan-)transluminale Implantation von aus Einzeldrähten verwobenen Nitinolstents, andere thorakale Gefässe
39.B8.74 ↔	(Perkutan-)transluminale Implantation von gecoverten grosslumige Stents, Aortenisthmus	39.BG.C1 ↔	(Perkutan-)transluminale Implantation von aus Einzeldrähten verwobenen Nitinolstents, andere abdominale und pelvine Arterien
39.B8.81 ↔	(Perkutan-)transluminale Implantation von gecoverten grosslumige Stents, andere thorakale Gefässe	39.BG.C3 ↔	(Perkutan-)transluminale Implantation von aus Einzeldrähten verwobenen Nitinolstents, A. iliaca
39.B8.A4 ↔	(Perkutan-)transluminale Implantation von gecoverten grosslumige Stents, A. pulmonalis	39.BG.G1 ↔	(Perkutan-)transluminale Implantation von aus Einzeldrähten verwobenen Nitinolstents, Arterien vom Oberschenkel
39.B8.C1 ↔	(Perkutan-)transluminale Implantation von gecoverten grosslumige Stents, andere abdominale und pelvine Arterien	39.BG.H1 ↔	(Perkutan-)transluminale Implantation von aus Einzeldrähten verwobenen Nitinolstents, Gefässe vom Unterschenkel
39.B8.C3 ↔	(Perkutan-)transluminale Implantation von gecoverten grosslumige Stents, A. iliaca	39.BH.09 ↔	(Perkutan-)transluminale Implantation von Stents zur Strömungslaminierung bei Aneurysmen, sonstige
39.B8.D1 ↔	(Perkutan-)transluminale Implantation von gecoverten grosslumige Stents, viszerale Gefässe	39.BH.11 ↔	(Perkutan-)transluminale Implantation von Stents zur Strömungslaminierung bei Aneurysmen, intrakranielle Gefässe
39.B8.G1 ↔	(Perkutan-)transluminale Implantation von gecoverten grosslumige Stents, Arterien vom Oberschenkel	39.BH.22 ↔	(Perkutan-)transluminale Implantation von Stents zur Strömungslaminierung bei Aneurysmen, A. carotis n.n.bez.
39.B8.H1 ↔	(Perkutan-)transluminale Implantation von gecoverten grosslumige Stents, Gefässe vom Unterschenkel	39.BH.23 ↔	(Perkutan-)transluminale Implantation von Stents zur Strömungslaminierung bei Aneurysmen, A. carotis communis
39.B8.J3 ↔	(Perkutan-)transluminale Implantation von gecoverten grosslumige Stents, V. pulmonalis	39.BH.25 ↔	(Perkutan-)transluminale Implantation von Stents zur Strömungslaminierung bei Aneurysmen, A. carotis interna extrakraniell
39.B8.J7 ↔	(Perkutan-)transluminale Implantation von gecoverten grosslumige Stents, V. cava	39.BH.26 ↔	(Perkutan-)transluminale Implantation von Stents zur Strömungslaminierung bei Aneurysmen, A. carotis interna extrakraniell mit A. carotis communis
39.B8.JB ↔	(Perkutan-)transluminale Implantation von gecoverten grosslumige Stents, andere abdominale und pelvine Venen		

39.BH.27 ↔	(Perkutan-)transluminale Implantation von Stents zur Strömungslaminierung bei Aneurysmen, A. carotis externa	40.24.21 ↔	Exzision und Destruktion einzelner inguinaler Lymphknoten, ohne Markierung, laparoskopisch
39.BH.28 ↔	(Perkutan-)transluminale Implantation von Stents zur Strömungslaminierung bei Aneurysmen, A. vertebralis extrakraniell	40.24.22 ↔	Exzision einzelner inguinaler Lymphknoten, mit Radionuklidmarkierung und Farbstoffmarkierung (Sentinel-Lymphonodektomie), laparoskopisch
39.BH.31 ↔	(Perkutan-)transluminale Implantation von Stents zur Strömungslaminierung bei Aneurysmen, Gefäße von Schulter und Oberarm	40.24.99 ↔	Exzision und Destruktion einzelner inguinaler Lymphknoten, sonstige
39.BH.51 ↔	(Perkutan-)transluminale Implantation von Stents zur Strömungslaminierung bei Aneurysmen, Gefäße von Unterarm	40.29.09 ↔	Einfache Exzision und Destruktion einer anderen lymphatischen Struktur, sonstige
39.BH.71 ↔	(Perkutan-)transluminale Implantation von Stents zur Strömungslaminierung bei Aneurysmen, Aorta	40.29.10 ↔	Exzision und Destruktion einzelner mediastinaler Lymphknoten, n.n.bez.
39.BH.74 ↔	(Perkutan-)transluminale Implantation von Stents zur Strömungslaminierung bei Aneurysmen, Aortenisthmus	40.29.13 ↔	Exzision und Destruktion einzelner mediastinaler Lymphknoten, ohne Markierung, offen chirurgisch
39.BH.81 ↔	(Perkutan-)transluminale Implantation von Stents zur Strömungslaminierung bei Aneurysmen, andere thorakale Gefäße	40.29.15 ↔	Exzision und Destruktion einzelner mediastinaler Lymphknoten, ohne Markierung, thorakoskopisch
39.BH.C1 ↔	(Perkutan-)transluminale Implantation von Stents zur Strömungslaminierung bei Aneurysmen, andere abdominale und pelvine Arterien	40.29.19 ↔	Exzision und Destruktion einzelner mediastinaler Lymphknoten, sonstige
39.BH.C3 ↔	(Perkutan-)transluminale Implantation von Stents zur Strömungslaminierung bei Aneurysmen, A. iliaca	40.29.21 ↔	Exzision und Destruktion einzelner paraaortaler Lymphknoten, ohne Markierung, offen chirurgisch
39.BH.D1 ↔	(Perkutan-)transluminale Implantation von Stents zur Strömungslaminierung bei Aneurysmen, viszerale Gefäße	40.29.23 ↔	Exzision und Destruktion einzelner paraaortaler Lymphknoten, ohne Markierung, laparoskopisch
39.BH.G1 ↔	(Perkutan-)transluminale Implantation von Stents zur Strömungslaminierung bei Aneurysmen, Arterien vom Oberschenkel	40.29.31 ↔	Exzision und Destruktion einzelner iliakaler Lymphknoten, ohne Markierung, offen chirurgisch
39.BH.H1 ↔	(Perkutan-)transluminale Implantation von Stents zur Strömungslaminierung bei Aneurysmen, Gefäße vom Unterschenkel	40.29.32 ↔	Exzision einzelner iliakaler Lymphknoten, mit Radionuklidmarkierung und Farbstoffmarkierung (Sentinel-Lymphonodektomie), offen chirurgisch
39.BH.J7 ↔	(Perkutan-)transluminale Implantation von Stents zur Strömungslaminierung bei Aneurysmen, V. cava	40.29.33 ↔	Exzision und Destruktion einzelner iliakaler Lymphknoten, ohne Markierung, laparoskopisch
39.BH.JB ↔	(Perkutan-)transluminale Implantation von Stents zur Strömungslaminierung bei Aneurysmen, andere abdominale und pelvine Venen	40.29.34 ↔	Exzision einzelner iliakaler Lymphknoten, mit Radionuklidmarkierung und Farbstoffmarkierung (Sentinel-Lymphonodektomie), laparoskopisch
39.BH.JF ↔	(Perkutan-)transluminale Implantation von Stents zur Strömungslaminierung bei Aneurysmen, Venen vom Oberschenkel	40.29.70 ↔	Exzision und Destruktion eines Lymphangioms oder Hygroma cysticum
39.BH.JI ↔	(Perkutan-)transluminale Implantation von Stents zur Strömungslaminierung bei Aneurysmen, V. portae	40.29.80 ↔	Exzision und Destruktion mehrerer abdominaler Lymphknotenstationen (mit Leberbiopsie), n.n.bez.
39.BH.L1 ↔	(Perkutan-)transluminale Implantation von Stents zur Strömungslaminierung bei Aneurysmen, spinale Gefäße	40.29.81 ↔	Exzision und Destruktion mehrerer abdominaler Lymphknotenstationen (mit Leberbiopsie), offen chirurgisch [Staging-Laparotomie]
40.11.10 ↔	Offene (Inzisions-) Biopsie eines mediastinalen, paraaortalen, iliakalen oder pelvinalen Lymphknotens	40.29.82 ↔	Exzision und Destruktion mehrerer abdominaler Lymphknotenstationen (mit Leberbiopsie), laparoskopisch [Staging-Laparoskopie]
40.11.11 ↔	Offene (Inzisions-) Biopsie eines zervikalen, supraklavikulären, axillären oder inguinalen Lymphknotens	40.29.89 ↔	Exzision und Destruktion mehrerer abdominaler Lymphknotenstationen (mit Leberbiopsie), sonstige
40.11.19 ↔	Offene (Inzisions-) Biopsie an lymphatischen Strukturen, sonstige	40.3X.10 ↔	Regionale Lymphadenektomie als selbstständiger Eingriff, n.n.bez.
40.22.00 ↔	Exzision und Destruktion einzelner mammaria-interna Lymphknoten, n.n.bez.	40.3X.11 ↔	Regionale Lymphadenektomie als selbstständiger Eingriff, zervikal
40.22.11 ↔	Exzision und Destruktion einzelner mammaria-interna Lymphknoten, ohne Markierung, thorakoskopisch	40.3X.12 ↔	Regionale Lymphadenektomie als selbstständiger Eingriff, axillär
40.22.21 ↔	Exzision und Destruktion einzelner mammaria-interna Lymphknoten, ohne Markierung, offen chirurgisch	40.3X.13 ↔	Regionale Lymphadenektomie als selbstständiger Eingriff, paraaortal, pelvin, obturatorisch oder iliakal
40.22.99 ↔	Exzision und Destruktion einzelner mammaria-interna Lymphknoten, sonstige	40.3X.14 ↔	Regionale Lymphadenektomie als selbstständiger Eingriff, inguinal, offen chirurgisch
40.24.00 ↔	Exzision und Destruktion einzelner inguinaler Lymphknoten, n.n.bez.	40.3X.15 ↔	Regionale Lymphadenektomie als selbstständiger Eingriff, inguinale, laparoskopisch
40.24.10 ↔	Exzision und Destruktion einzelner inguinaler Lymphknoten, ohne Markierung, offen chirurgisch	40.3X.16 ↔	Regionale Lymphadenektomie als selbstständiger Eingriff, mediastinal und peribronchial
40.24.11 ↔	Exzision einzelner inguinaler Lymphknoten, mit Radionuklidmarkierung und Farbstoffmarkierung (Sentinel-Lymphonodektomie), offen chirurgisch	40.3X.19 ↔	Regionale Lymphadenektomie als selbstständiger Eingriff, sonstige
		40.3X.21 ↔	Regionale Lymphadenektomie im Rahmen eines anderen Eingriffs, zervikal
		40.3X.22 ↔	Regionale Lymphadenektomie im Rahmen eines anderen Eingriffs, axillär
		40.3X.23 ↔	Regionale Lymphadenektomie im Rahmen eines anderen Eingriffs, paraaortal, pelvin oder iliakal
		40.3X.24 ↔	Regionale Lymphadenektomie im Rahmen eines anderen Eingriffs, obturatorisch
		40.3X.25 ↔	Regionale Lymphadenektomie im Rahmen eines anderen Eingriffs, inguinale
		40.3X.26 ↔	Regionale Lymphadenektomie im Rahmen eines anderen Eingriffs, mediastinal und peribronchial

40.3X.29 ↔ Regionale Lymphadenektomie im Rahmen eines anderen Eingriffs, sonstige	56.51.11 ↔ Aufbau einer kutanen Ureteroileostomie, Ureteroileokutaneostomie [Ileum-Conduit] oder Ureterokolokutaneostomie [Kolon-/Sigma-Conduit], laparoskopisch
40.71.11 ↔ Mikrochirurgische lymphovenöse Anastomosierung	56.51.12 ↔ Aufbau einer kutanen Ureteroileostomie, mit Darminterponat [Conduit] (nicht kontinentes Stoma), sonstiger Zugang
40.71.21 ↔ Transplantation von Lymphknoten mit mikrovaskulärer Anastomose	56.51.20 ↔ Aufbau einer kutanen Ureteroileostomie, Umwandlung einer anderen supravesikalen Harnableitung in eine kutane Ureteroileostomie
40.71.31 ↔ Transplantation von peripheren Lymphgefäßen mit mikrovaskulärer Anastomose	56.51.30 ↔ Aufbau einer kutanen Ureteroileostomie, mit Darmreservoir (kontinentes Stoma)
40.79 ↔ Plastische Rekonstruktion und Transplantation an lymphatischen Strukturen, sonstige	56.51.99 ↔ Aufbau einer kutanen Ureteroileostomie, sonstige
40.9X.20 ↔ Inzision einer Lymphozele	56.52.00 ↔ Revision einer kutanen Ureteroileostomie, n.n.bez.
50.12.00 ↔ Offene Biopsie an der Leber, n.n.bez.	56.52.10 ↔ Revision einer kutanen Ureteroileostomie, mit Darminterponat [Conduit]
50.12.09 ↔ Offene Biopsie an der Leber, sonstige	56.52.20 ↔ Revision einer kutanen Ureteroileostomie, mit Darmreservoir (kontinentes Stoma)
50.12.11 ↔ Biopsie an der Leber, durch Exzision, offen chirurgisch	56.52.99 ↔ Revision einer kutanen Ureteroileostomie, sonstige
50.12.12 ↔ Biopsie an der Leber, durch Nadelbiopsie, offen chirurgisch	56.61.00 ↔ Aufbau einer anderen kutanen Ureterostomie, n.n.bez.
54.11 ↔ Probelaparotomie	56.61.10 ↔ Aufbau einer anderen kutanen Ureterostomie, Ureterokutaneostomie und Transureterokutaneostomie, laparoskopisch
54.12.00 ↔ Relaparotomie, n.n.bez.	56.61.20 ↔ Aufbau einer anderen kutanen Ureterostomie, Umwandlung einer anderen supravesikalen Harnableitung in eine kutane Ureterostomie
54.12.10 ↔ Second-look-Laparotomie	56.61.99 ↔ Aufbau einer anderen kutanen Ureterostomie, sonstige
54.12.11 ↔ Laparotomie zur Stillung einer postoperativen Blutung	56.62 ↔ Revision einer anderen kutanen Ureterostomie
54.12.99 ↔ Relaparotomie, sonstige	56.71.00 ↔ Harnableitung in den Darm, n.n.bez.
54.19 ↔ Laparotomie, sonstige	56.71.10 ↔ Uretersigmoideostomie mit Reservoirbildung, offen chirurgisch
54.21.10 ↔ Laparoskopie, Diagnostische Laparoskopie	56.71.11 ↔ Uretersigmoideostomie mit Reservoirbildung, laparoskopisch
54.21.99 ↔ Laparoskopie, sonstige	56.71.20 ↔ Umwandlung einer anderen supravesikalen Harnableitung in eine Harnableitung in den Darm
54.51 ↔ Lösung von peritonealen Adhäsionen, laparoskopisch	56.71.99 ↔ Harnableitung in den Darm, sonstige
54.52 ↔ Lösung von peritonealen Adhäsionen, offen chirurgisch	56.72 ↔ Revision einer ureterointestinalen Anastomose
54.59 ↔ Lösung von peritonealen Adhäsionen, sonstige	56.75 ↔ Transureteroureterostomie
54.93 ‡↔ Formung einer kutaneoperitonealen Fistel	56.81 ↔ Lösung von intraluminalen Adhäsionen im Ureter
54.99.31 ↔ Debulking über Laparotomie	56.83 ↔ Verschluss einer Ureterostomie
54.99.40 ↔ Revision einer kutaneoperitonealen Fistel (Katheterverweilsystem)	56.94 ↔ Entfernen eines elektronischen Ureterstimulators
54.99.50 ↔ Anlegen eines temporären Bauchwandverschlusses	56.99.00 ↔ Sonstige Operationen an einem Ureter, n.n.bez.
54.99.51 ↔ Eröffnen und Wiederanlegen eines temporären Bauchwandverschlusses	56.99.10 ↔ Freilegung des Ureters (zur Exploration)
54.99.60 ↔ Lumbotomie	56.99.20 ↔ Revisionsoperation am Ureter, offen chirurgisch
54.99.61 ↔ Relumbotomie	56.99.21 ↔ Revisionsoperation am Ureter, sonstiger Zugang
54.99.81 ↔ Revision ohne Ersatz von Kathetern sowie automatischer, programmierbarer und wiederaufladbarer Pumpe zur kontinuierlichen Aszitesdrainage	56.99.30 ↔ Sonstige Operationen an einem Ureter, Injektion bei Ostiuminsuffizienz, transurethral
54.99.82 ↔ Behebung einer mechanischen Obstruktion von Kathetern einer automatischen, programmierbaren und wiederaufladbaren Pumpe zur kontinuierlichen Aszitesdrainage	56.99.31 ↔ Sonstige Operationen an einem Ureter, Injektion bei Ostiuminsuffizienz, offen chirurgisch
54.99.84 ↔ Wechsel der Katheter einer automatischen, programmierbaren und wiederaufladbaren Pumpe zur kontinuierlichen Aszitesdrainage	56.99.32 ↔ Sonstige Operationen an einem Ureter, Injektion bei Ostiuminsuffizienz, sonstiger Zugang
54.A1 ↔ Exzision und Destruktion von retroperitoneal gelegenen Gewebe	56.99.99 ↔ Sonstige Operationen an einem Ureter, sonstige
56.41.00 ↔ Partielle Ureterektomie, n.n.bez.	57.12 ↔ Lösung von intraluminalen Adhäsionen mit Inzision an der Harnblase
56.41.10 ↔ Partielle Ureterektomie, Resektion des Ureterostiums, perkutan-transvesikal	57.21 ↔ Vesikostomie
56.41.11 ↔ Partielle Ureterektomie, Resektion des Ureterostiums, transurethral	57.22 ↔ Revision einer Vesikostomie
56.41.12 ↔ Partielle Ureterektomie, Resektion des Ureterostiums, offen chirurgisch	57.23.00 ↔ Appendikovesikostomie, n.n.bez.
56.41.20 ↔ Partielle Ureterektomie, offen chirurgisch	57.23.11 ↔ Anlegen einer Appendikovesikostomie
56.41.21 ↔ Partielle Ureterektomie, laparoskopisch	57.23.12 ↔ Oberflächliche Revision einer Appendikovesikostomie
56.41.30 ↔ Partielle Ureterektomie, Resektion eines Ureterstumpfes	57.23.13 ↔ Tiefe Revision einer Appendikovesikostomie
56.41.40 ↔ Resektion einer Ureterozele, transurethral	57.23.99 ↔ Appendikovesikostomie, sonstige
56.41.41 ↔ Resektion einer Ureterozele, offen chirurgisch	57.34 ↔ Offene Biopsie der Harnblase
56.41.49 ↔ Resektion einer Ureterozele, sonstiger Zugang	57.41 ↔ Transurethrale Lösung von intraluminalen Adhäsionen
56.41.99 ↔ Partielle Ureterektomie, sonstige	57.49.00 ↔ Sonstige transurethrale Exzision oder Destruktion von Läsion oder Gewebe der Harnblase, n.n.bez.
56.51.00 ↔ Aufbau einer kutanen Ureteroileostomie, n.n.bez.	57.49.11 ↔ Sonstige transurethrale Destruktion von Läsion oder Gewebe der Harnblase
56.51.10 ↔ Aufbau einer kutanen Ureteroileostomie, Ureteroileokutaneostomie [Ileum-Conduit] oder Ureterokolokutaneostomie [Kolon-/Sigma-Conduit], offen chirurgisch	



57.49.12 ↔	Sonstige transurethrale Resektion von Läsion oder Gewebe der Harnblase	58.49.40 ↔	Revision einer plastischen Rekonstruktion an der Urethra
57.49.99 ↔	Sonstige transurethrale Exzision oder Destruktion von Läsion oder Gewebe der Harnblase, sonstige	58.49.99 ↔	Sonstige plastische Rekonstruktion an der Urethra, sonstige
57.51 ↔	Exzision des Urachus	58.5X.10 ↔	Lösung einer Urethrastriktur, transurethrale Inzision des Sphincter urethrae externus
57.58 ↔	Laparoskopische Exzision oder Destruktion von anderer Läsion oder Gewebe an der Harnblase	58.5X.20 ↔	Lösung einer Urethrastriktur, Urethrotomia interna
57.59.00 ↔	Offene Exzision oder Destruktion von anderer Läsion oder Gewebe an der Harnblase, n.n.bez.	58.5X.99 ↔	Lösung einer Urethrastriktur, sonstige
57.59.10 ↔	Offene Exzision oder Destruktion von anderer Läsion oder Gewebe an der Harnblase, Exzision, offen chirurgisch	58.93.00 ‡↔	Implantation, Revision, Entfernung eines Harnblasensphinkters, n.n.bez.
57.59.20 ↔	Offene Exzision oder Destruktion von anderer Läsion oder Gewebe an der Harnblase, Myektomie	58.93.21 ‡↔	Entfernen eines künstlichen Harnblasensphinkters
57.59.99 ↔	Offene Exzision oder Destruktion von anderer Läsion oder Gewebe an der Harnblase, sonstige	58.93.31 ‡↔	Revision ohne Ersatz eines künstlichen Harnblasensphinkters
57.81 ↔	Naht einer Harnblasenverletzung	58.93.99 ‡↔	Implantation, Revision, Entfernung eines Harnblasensphinkters, sonstige
57.82 ↔	Verschluss einer Zystostomie	58.99.00 ‡↔	Sonstige Operationen an Urethra und Periuethralgewebe, n.n.bez.
57.83 ↔	Verschluss einer vesikointestinalen Fistel	58.99.10 ‡↔	Sonstige Operationen an Urethra und Periuethralgewebe, Einlegen und Wechsel eines Stent in die Urethra
57.84.00 ↔	Verschluss einer anderen Harnblasenfistel, n.n.bez.	58.99.99 ‡↔	Sonstige Operationen an Urethra und Periuethralgewebe, sonstige
57.84.10 ↔	Verschluss einer vesikovaginalen Fistel, offen chirurgisch (abdominal)	59.00 ↔	Retroperitoneale Dissektion, n.n.bez.
57.84.11 ↔	Verschluss einer vesikovaginalen Fistel, vaginal	59.02 ↔	Sonstige Lösung von perirenenalen oder periureteralen Adhäsionen
57.84.12 ↔	Verschluss einer vesikovaginalen Fistel, transvesikal	59.03.00 ↔	Laparoskopische Lösung von perirenenalen oder periureteralen Adhäsionen, n.n.bez.
57.84.13 ↔	Verschluss einer vesikovaginalen Fistel, laparoskopisch	59.03.10 ↔	Ureterolyse ohne intraperitoneale Verlagerung, laparoskopisch
57.84.20 ↔	Verschluss einer vesikokutanen Fistel, offen chirurgisch	59.03.11 ↔	Ureterolyse mit intraperitonealer Verlagerung, laparoskopisch
57.84.21 ↔	Verschluss einer vesikokutanen Fistel, laparoskopisch	59.03.99 ↔	Laparoskopische Lösung von perirenenalen oder periureteralen Adhäsionen, sonstige
57.84.99 ↔	Verschluss einer anderen Harnblasenfistel, sonstige	59.09 ↔	Sonstige Inzision am perirenenalen oder periureteralen Gewebe
57.88 ↔	Sonstige Anastomose an der Harnblase	59.11 ↔	Sonstige Lösung von perivesikalen Adhäsionen
57.89 ↔	Sonstige plastische Rekonstruktion an der Harnblase, sonstige	59.12 ↔	Laparoskopische Lösung von perivesikalen Adhäsionen
57.93.00 ↔	(Postoperative) Blutstillung an der Harnblase, n.n.bez.	59.19 ↔	Sonstige Inzision am perivesikalen Gewebe
57.93.10 ↔	(Postoperative) Blutstillung an der Harnblase, perkutan	59.21 ↔	Biopsie am perirenenalen oder perivesikalen Gewebe
57.93.11 ↔	(Postoperative) Blutstillung an der Harnblase, transurethral	59.72 ↔	Implantat-Injektion in Urethra und Harnblasenhals
57.93.12 ↔	(Postoperative) Blutstillung an der Harnblase, offen chirurgisch	59.74 ↔	Suspensionsoperation beim Mann
57.93.13 ↔	(Postoperative) Blutstillung an der Harnblase, laparoskopisch	59.91 ↔	Exzision am perirenenalen oder perivesikalen Gewebe
57.93.14 ↔	(Postoperative) Blutstillung an der Harnblase, über ein Stoma	59.92 ↔	Sonstige Operationen am perirenenalen oder perivesikalen Gewebe
57.93.99 ↔	(Postoperative) Blutstillung an der Harnblase, sonstige	59.99 ↔	Sonstige Operationen an den Harnorganen, sonstige
58.1 ↔	Urethrale Meatotomie	60.0 ↔	Inzision an der Prostata
58.24 ↔	Biopsie am Periuethralgewebe	60.14 ↔	Offene Biopsie an den Vesiculae seminales
58.49.10 ↔	Einzeitige plastische Rekonstruktion der Urethra, mit Präputial- oder Penishaut	60.20 ↔	Transurethrale Prostatektomie, n.n.bez.
58.49.11 ↔	Einzeitige plastische Rekonstruktion der Urethra, mit Mund- oder Harnblasenschleimhaut, sonstige Rekonstruktion	60.21.11 ↔	Transurethrale laserinduzierte Prostatektomie mit Kontakt beim Laser
58.49.20 ↔	Zweizeitige plastische Rekonstruktion der Urethra, erste Sitzung, mit Präputial- oder Penishaut	60.21.12 ↔	Transurethrale laserinduzierte Prostatektomie ohne Kontakt beim Laser
58.49.21 ↔	Zweizeitige plastische Rekonstruktion der Urethra, erste Sitzung, mit Mund- oder Harnblasenschleimhaut	60.22 ↔	Transurethrale Prostatektomie, Elektroresektion und Elektrovaporisation von Prostatagewebe
58.49.29 ↔	Sonstige plastische Rekonstruktion der Urethra, zweizeitig, erste Sitzung, sonstige Rekonstruktion	60.29 ↔	Transurethrale Prostatektomie, sonstige
58.49.30 ↔	Zweizeitige plastische Rekonstruktion der Urethra, zweite Sitzung, n.n.bez.	60.61.00 ↔	Lokale Exzision einer Läsion an der Prostata, n.n.bez.
58.49.31 ↔	Zweizeitige plastische Rekonstruktion der Urethra, zweite Sitzung, mit Präputial- oder Penishaut	60.61.10 ↔	Lokale Exzision einer Läsion an der Prostata, transurethral
58.49.33 ↔	Zweizeitige plastische Rekonstruktion der Urethra, zweite Sitzung, mit Mund- oder Harnblasenschleimhaut	60.61.11 ↔	Lokale Exzision einer Läsion an der Prostata, suprapubisch-transvesikal
58.49.39 ↔	Zweizeitige plastische Rekonstruktion der Urethra, zweite Sitzung, sonstige	60.61.12 ↔	Lokale Exzision einer Läsion an der Prostata, retropubisch
		60.61.13 ↔	Lokale Exzision einer Läsion an der Prostata, perineal
		60.61.99 ↔	Lokale Exzision einer Läsion an der Prostata, sonstige
		60.72 ↔	Inzision an einer Vesicula seminalis
		60.73 ↔	Exzision einer Vesicula seminalis
		60.79 ↔	Operationen an den Vesiculae seminales, sonstige
		60.81 ↔	Inzision am periprostatistischem Gewebe
		60.82 ↔	Exzision am periprostatistischem Gewebe

60.93 ↔	Plastische Rekonstruktion an der Prostata	77.49.41 ↔	Knochenbiopsie an anderen näher bezeichneten Knochen, ausser Gesichtsschädelknochen, Knochenbiopsie an Phalangen des Fusses, Offene Knochenbiopsie
60.95 ↔	Transurethrale Ballon-Dilatation einer prostatistischen Urethra	77.49.91 ↔	Knochenbiopsie an anderen näher bezeichneten Knochen, ausser Gesichtsschädelknochen, Offene Knochenbiopsie
60.96 ↔	Transurethrale Destruktion von prostatistischem Gewebe durch Mikrowellenwärmetherapie	77.49.99 ↔	Knochenbiopsie an anderen näher bezeichneten Knochen, ausser Gesichtsschädelknochen, sonstige Knochenbiopsie an der Wirbelsäule, offen chirurgisch
60.97 ↔	Sonstige transurethrale Destruktion von prostatistischem Gewebe durch sonstige Wärmetherapie	7A.11.12 ↔	Knochenbiopsie an der Wirbelsäule, offen chirurgisch
60.99.00 ↔	Sonstige Operationen an der Prostata, n.n.bez.	7A.13.13 ↔	Bandscheibenbiopsie, offen chirurgisch
60.99.09 ↔	Sonstige Operationen an der Prostata, sonstige	7A.23 ↔	Knocheninzision an der Wirbelsäule
60.99.12 ↔	Transrektale Destruktion von Prostatagewebe	7A.25 ↔	Lokale Exzision von Knochenläsion oder -gewebe am Wirbel
60.99.13 ↔	Perkutane Destruktion von Prostatagewebe	83.02.10 ↔	Myotomie, Kopf und Hals
60.99.21 ↔	Transurethrale Implantation von Prostatagewebe-Retraktoren, 1 - 4 Prostatagewebe-Retraktoren	83.02.11 ↔	Myotomie, Schulter und Axilla
60.99.22 ↔	Transurethrale Implantation von Prostatagewebe-Retraktoren, 5 und mehr Prostatagewebe-Retraktoren	83.02.12 ↔	Myotomie, Oberarm und Ellenbogen
60.99.31 ↔	Einlegen eines Stents in die prostatistische Harnröhre	83.02.13 ↔	Myotomie, Unterarm
60.99.41 ↔	Implantation und Injektion eines Abstandshalters zur Prävention von Strahlungsschäden an der Prostata	83.02.14 ↔	Myotomie, Brustwand, Bauch und Rücken
60.99.52 ↔	Implantation eines Markers oder Tracers zur Lokalisation oder Steuerung der therapeutischen Intervention an der Prostata	83.02.15 ↔	Myotomie, Leisten- und Genitalregion und Gesäss
62.99.20 ↔	Operative Verlagerung eines Abdominalhodens	83.02.16 ↔	Myotomie, Untere Extremität
62.99.30 ↔	Entnahme von Hoden- oder Nebenhodengewebe zur Aufbereitung für die künstliche Insemination	83.02.19 ↔	Myotomie, Andere Lokalisation
63.94 ↔	Lösung von Adhäsionen am Funiculus spermaticus	83.03.10 ↔	Bursotomie, Kopf und Hals
77.40.20 ↔	Knochenbiopsie, ohne Angabe der Lokalisation, Offene Knochenbiopsie	83.03.11 ↔	Bursotomie, Schulter und Axilla
77.40.99 ↔	Knochenbiopsie, ohne Angabe der Lokalisation, sonstige	83.03.12 ↔	Bursotomie, Oberarm und Ellenbogen
77.41.00 ↔	Knochenbiopsie von Skapula, Klavikula, Rippen und Sternum, n.n.bez.	83.03.13 ↔	Bursotomie, Unterarm
77.41.20 ↔	Knochenbiopsie von Skapula, Klavikula, Rippen und Sternum, Offene Knochenbiopsie	83.03.14 ↔	Bursotomie, Brustwand, Bauch und Rücken
77.41.99 ↔	Knochenbiopsie von Skapula, Klavikula, Rippen und Sternum, sonstige	83.03.15 ↔	Bursotomie, Leisten- und Genitalregion und Gesäss
77.42.00 ↔	Knochenbiopsie am Humerus, n.n.bez.	83.03.16 ↔	Bursotomie, Untere Extremität
77.42.20 ↔	Knochenbiopsie am Humerus, Offene Knochenbiopsie	83.03.19 ↔	Bursotomie, Andere Lokalisation
77.42.99 ↔	Knochenbiopsie am Humerus, sonstige	83.09.10 ↔	Fremdkörperentfernung aus Muskel, Sehne oder Faszie, Kopf und Hals
77.43.00 ↔	Knochenbiopsie an Radius und Ulna, n.n.bez.	83.09.11 ↔	Fremdkörperentfernung aus Muskel, Sehne oder Faszie, Schulter und Axilla
77.43.20 ↔	Knochenbiopsie an Radius und Ulna, Offene Knochenbiopsie	83.09.12 ↔	Fremdkörperentfernung aus Muskel, Sehne oder Faszie, Oberarm und Ellenbogen
77.43.99 ↔	Knochenbiopsie an Radius und Ulna, sonstige	83.09.13 ↔	Fremdkörperentfernung aus Muskel, Sehne oder Faszie, Unterarm
77.44.00 ↔	Knochenbiopsie an Karpalia und Metakarpalia, n.n.bez.	83.09.14 ↔	Fremdkörperentfernung aus Muskel, Sehne oder Faszie, Brustwand, Bauch und Rücken
77.44.20 ↔	Knochenbiopsie an Karpalia und Metakarpalia, Offene Knochenbiopsie	83.09.15 ↔	Fremdkörperentfernung aus Muskel, Sehne oder Faszie, Leisten- und Genitalregion und Gesäss
77.44.99 ↔	Knochenbiopsie an Karpalia und Metakarpalia, sonstige	83.09.16 ↔	Fremdkörperentfernung aus Muskel, Sehne oder Faszie, Untere Extremität
77.45.00 ↔	Knochenbiopsie am Femur, n.n.bez.	83.09.19 ↔	Fremdkörperentfernung aus Muskel, Sehne oder Faszie, Andere Lokalisation
77.45.20 ↔	Knochenbiopsie am Femur, Offene Knochenbiopsie	83.11 ↔	Tenotomie der Achillessehne
77.45.99 ↔	Knochenbiopsie am Femur, sonstige	83.12 ↔	Tenotomie der Hüft-Adduktoren
77.46.00 ↔	Knochenbiopsie an der Patella, n.n.bez.	83.13.10 ↔	Inzision einer Sehne, Kopf und Hals
77.46.20 ↔	Knochenbiopsie an der Patella, Offene Knochenbiopsie	83.13.11 ↔	Inzision einer Sehne, Schulter und Axilla
77.46.99 ↔	Knochenbiopsie an der Patella, sonstige	83.13.12 ↔	Inzision einer Sehne, Oberarm und Ellenbogen
77.47.00 ↔	Knochenbiopsie an Tibia und Fibula, n.n.bez.	83.13.13 ↔	Inzision einer Sehne, Unterarm
77.47.20 ↔	Knochenbiopsie an Tibia und Fibula, Offene Knochenbiopsie	83.13.14 ↔	Inzision einer Sehne, Brustwand, Bauch und Rücken
77.47.99 ↔	Knochenbiopsie an Tibia und Fibula, sonstige	83.13.15 ↔	Inzision einer Sehne, Leisten- und Genitalregion und Gesäss
77.48.00 ↔	Knochenbiopsie an Tarsalia und Metatarsalia, n.n.bez.	83.13.16 ↔	Inzision einer Sehne, Untere Extremität
77.48.20 ↔	Knochenbiopsie an Tarsalia und Metatarsalia, Offene Knochenbiopsie	83.13.20 ↔	Durchtrennung einer Sehne, Kopf und Hals
77.48.99 ↔	Knochenbiopsie an Tarsalia und Metatarsalia, sonstige	83.13.21 ↔	Durchtrennung einer Sehne, Schulter und Axilla
77.49.00 ↔	Knochenbiopsie an anderen näher bezeichneten Knochen, ausser Gesichtsschädelknochen, n.n.bez.	83.13.22 ↔	Durchtrennung einer Sehne, Oberarm und Ellenbogen
		83.13.23 ↔	Durchtrennung einer Sehne, Unterarm
		83.13.24 ↔	Durchtrennung einer Sehne, Brustwand, Bauch und Rücken
		83.13.25 ↔	Durchtrennung einer Sehne, Leisten- und Genitalregion und Gesäss
		83.13.26 ↔	Durchtrennung einer Sehne, Untere Extremität
		83.14.10 ↔	Fasziotomie oder Aponeurotomie, Kopf und Hals
		83.14.11 ↔	Fasziotomie oder Aponeurotomie, Schulter und Axilla

83.14.12 ↔	Fasziotomie oder Aponeurotomie, Oberarm und Ellenbogen	83.39.21 ↔	Exzision einer Läsion an einer Faszie, Schulter und Arm
83.14.13 ↔	Fasziotomie oder Aponeurotomie, Unterarm	83.39.22 ↔	Exzision einer Läsion an einer Faszie, Brustwand, Bauch und Rücken
83.14.14 ↔	Fasziotomie oder Aponeurotomie, Brustwand, Bauch und Rücken	83.39.23 ↔	Exzision einer Läsion an einer Faszie, Leisten- und Genitalregion und Gesäss
83.14.15 ↔	Fasziotomie oder Aponeurotomie, Leisten- und Genitalregion und Gesäss	83.39.24 ↔	Exzision einer Läsion an einer Faszie, Untere Extremität
83.14.16 ↔	Fasziotomie oder Aponeurotomie, Untere Extremität	83.41 ↔	Exzision einer Sehne zur Transplantation
83.19.10 ↔	Durchtrennung eines Muskels, Kopf und Hals	83.42.10 ↔	Sonstige Tenonektomie, Kopf und Hals
83.19.11 ↔	Durchtrennung eines Muskels, Schulter und Axilla	83.42.11 ↔	Sonstige Tenonektomie, Schulter und Axilla
83.19.12 ↔	Durchtrennung eines Muskels, Oberarm und Ellenbogen	83.42.12 ↔	Sonstige Tenonektomie, Oberarm und Ellenbogen
83.19.13 ↔	Durchtrennung eines Muskels, Unterarm	83.42.13 ↔	Sonstige Tenonektomie, Unterarm
83.19.14 ↔	Durchtrennung eines Muskels, Brustwand, Bauch und Rücken	83.42.14 ↔	Sonstige Tenonektomie, Brustwand, Bauch und Rücken
83.19.15 ↔	Durchtrennung eines Muskels, Leisten- und Genitalregion und Gesäss	83.42.15 ↔	Sonstige Tenonektomie, Leisten- und Genitalregion und Gesäss
83.19.16 ↔	Durchtrennung eines Muskels, Untere Extremität	83.42.16 ↔	Sonstige Tenonektomie, Untere Extremität
83.19.20 ↔	Desinsertion von Muskel, Sehne und Faszie, Kopf und Hals	83.42.19 ↔	Sonstige Tenonektomie, Andere Lokalisation
83.19.21 ↔	Desinsertion von Muskel, Sehne und Faszie, Schulter und Axilla	83.44.00 ↔	Sonstige Fasziektomie, n.n.bez.
83.19.22 ↔	Desinsertion von Muskel, Sehne und Faszie, Oberarm und Ellenbogen	83.44.10 ↔	Sonstige Fasziektomie, Kopf und Hals
83.19.23 ↔	Desinsertion von Muskel, Sehne und Faszie, Unterarm	83.44.11 ↔	Sonstige Fasziektomie, Schulter und Axilla
83.19.24 ↔	Desinsertion von Muskel, Sehne und Faszie, Brustwand, Bauch und Rücken	83.44.12 ↔	Sonstige Fasziektomie, Oberarm und Ellenbogen
83.19.25 ↔	Desinsertion von Muskel, Sehne und Faszie, Leisten- und Genitalregion und Gesäss	83.44.13 ↔	Sonstige Fasziektomie, Unterarm
83.19.26 ↔	Desinsertion von Muskel, Sehne und Faszie, Untere Extremität	83.44.14 ↔	Sonstige Fasziektomie, Brustwand, Bauch und Rücken
83.21.21 ↔	Offene Biopsie am Muskel	83.44.15 ↔	Sonstige Fasziektomie, Leisten- und Genitalregion und Gesäss
83.21.30 ↔	Biopsie an den Weichteilen, Biopsie an einem Schleimbeutel	83.44.16 ↔	Sonstige Fasziektomie, Untere Extremität
83.31.10 ↔	Exzision einer Läsion an einer Sehnenscheide, Kopf und Hals	83.44.19 ↔	Sonstige Fasziektomie, Andere Lokalisation
83.31.11 ↔	Exzision einer Läsion an einer Sehnenscheide, Schulter und Axilla	83.44.99 ↔	Sonstige Fasziektomie, sonstige
83.31.12 ↔	Exzision einer Läsion an einer Sehnenscheide, Oberarm und Ellenbogen	83.45.10 ↔	Sonstige Myektomie, Kopf und Hals
83.31.13 ↔	Exzision einer Läsion an einer Sehnenscheide, Unterarm	83.45.11 ↔	Sonstige Myektomie, Schulter und Axilla
83.31.14 ↔	Exzision einer Läsion an einer Sehnenscheide, Brustwand, Bauch und Rücken	83.45.12 ↔	Sonstige Myektomie, Oberarm und Ellenbogen
83.31.15 ↔	Exzision einer Läsion an einer Sehnenscheide, Leisten- und Genitalregion und Gesäss	83.45.13 ↔	Sonstige Myektomie, Unterarm
83.31.16 ↔	Exzision einer Läsion an einer Sehnenscheide, Untere Extremität	83.45.14 ↔	Sonstige Myektomie, Brustwand, Bauch und Rücken
83.32.10 ↔	Exzision einer Läsion an einem Muskel, Kopf und Hals	83.45.15 ↔	Sonstige Myektomie, Leisten- und Genitalregion und Gesäss
83.32.11 ↔	Exzision einer Läsion an einem Muskel, Schulter und Arm	83.45.16 ↔	Sonstige Myektomie, Untere Extremität
83.32.12 ↔	Exzision einer Läsion an einem Muskel, Brustwand, Bauch und Rücken	83.45.19 ↔	Sonstige Myektomie, Andere Lokalisation
83.32.13 ↔	Exzision einer Läsion an einem Muskel, Leisten- und Genitalregion und Gesäss	83.49.10 ↔	Exzision einer Sehnenscheide, Kopf und Hals
83.32.14 ↔	Exzision einer Läsion an einem Muskel, Untere Extremität	83.49.11 ↔	Exzision einer Sehnenscheide, Schulter und Axilla
83.32.19 ↔	Exzision einer Läsion an einem Muskel, Andere Lokalisation	83.49.12 ↔	Exzision einer Sehnenscheide, Oberarm und Ellenbogen
83.39.10 ↔	Exzision einer Läsion an einer Sehne, Kopf und Hals	83.49.13 ↔	Exzision einer Sehnenscheide, Unterarm
83.39.11 ↔	Exzision einer Läsion an einer Sehne, Schulter und Arm	83.49.14 ↔	Exzision einer Sehnenscheide, Brustwand und Rücken
83.39.12 ↔	Exzision einer Läsion an einer Sehne, Brustwand, Bauch und Rücken	83.49.15 ↔	Exzision einer Sehnenscheide, Leisten- und Genitalregion und Gesäss
83.39.13 ↔	Exzision einer Läsion an einer Sehne, Leisten- und Genitalregion und Gesäss	83.49.16 ↔	Exzision einer Sehnenscheide, Untere Extremität
83.39.14 ↔	Exzision einer Läsion an einer Sehne, Untere Extremität	83.49.20 ↔	Kompartmentresektion, Kopf und Hals
83.39.20 ↔	Exzision einer Läsion an einer Faszie, Kopf und Hals	83.49.21 ↔	Kompartmentresektion, Schulter und Axilla
		83.49.22 ↔	Kompartmentresektion, Oberarm und Ellenbogen
		83.49.23 ↔	Kompartmentresektion, Unterarm
		83.49.24 ↔	Kompartmentresektion, Brustwand, Bauch und Rücken
		83.49.25 ↔	Kompartmentresektion, Leisten- und Genitalregion und Gesäss
		83.49.26 ↔	Kompartmentresektion, Untere Extremität
		83.49.29 ↔	Kompartmentresektion, Andere Lokalisation
		83.49.30 ↔	Sonstige Exzision von Weichteilen, Kopf und Hals
		83.49.31 ↔	Sonstige Exzision von Weichteilen, Schulter und Axilla
		83.49.32 ↔	Sonstige Exzision von Weichteilen, Oberarm und Ellenbogen
		83.49.33 ↔	Sonstige Exzision von Weichteilen, Unterarm
		83.49.34 ↔	Sonstige Exzision von Weichteilen, Brustwand, Bauch und Rücken
		83.49.35 ↔	Sonstige Exzision von Weichteilen, Leisten- und Genitalregion und Gesäss

83.49.36 ↔ Sonstige Exzision von Weichteilen, Untere Extremität	83.73.16 ↔ Reinsertion einer Sehne, Untere Extremität
83.49.39 ↔ Sonstige Exzision von Weichteilen, Andere Lokalisation	83.73.19 ↔ Reinsertion einer Sehne, Andere Lokalisation
83.5X.10 ↔ Bursektomie, Kopf und Hals	83.74.10 ↔ Reinsertion eines Muskels, Kopf und Hals
83.5X.11 ↔ Bursektomie, Schulter und Axilla	83.74.11 ↔ Reinsertion eines Muskels, Schulter und Axilla
83.5X.12 ↔ Bursektomie, Oberarm und Ellenbogen	83.74.12 ↔ Reinsertion eines Muskels, Oberarm und Ellenbogen
83.5X.13 ↔ Bursektomie, Unterarm	83.74.13 ↔ Reinsertion eines Muskels, Unterarm
83.5X.14 ↔ Bursektomie, Brustwand, Bauch und Rücken	83.74.14 ↔ Reinsertion eines Muskels, Brustwand, Bauch und Rücken
83.5X.15 ↔ Bursektomie, Leisten- und Genitalregion und Gesäss	83.74.15 ↔ Reinsertion eines Muskels, Leisten- und Genitalregion
83.5X.16 ↔ Bursektomie, Untere Extremität	83.74.16 ↔ Reinsertion eines Muskels, Untere Extremität
83.5X.19 ↔ Bursektomie, Andere Lokalisation	83.74.19 ↔ Reinsertion eines Muskels, Andere Lokalisation
83.61.11 ↔ Naht einer Sehnscheide, Schulter und Axilla	83.77.10 ↔ Muskeltransfer oder -transplantation, Kopf und Hals
83.61.12 ↔ Naht einer Sehnscheide, Oberarm und Ellenbogen	83.77.11 ↔ Muskeltransfer oder -transplantation, Schulter und Axilla
83.61.13 ↔ Naht einer Sehnscheide, Unterarm	83.77.12 ↔ Muskeltransfer oder -transplantation, Oberarm und Ellenbogen
83.61.14 ↔ Naht einer Sehnscheide, Brustwand, Bauch und Rücken	83.77.13 ↔ Muskeltransfer oder -transplantation, Unterarm
83.61.15 ↔ Naht einer Sehnscheide, Leisten- und Genitalregion und Gesäss	83.77.14 ↔ Muskeltransfer oder -transplantation, Brustwand, Bauch und Rücken
83.61.16 ↔ Naht einer Sehnscheide, Untere Extremität	83.77.15 ↔ Muskeltransfer oder -transplantation, Leisten- und Genitalregion und Gesäss
83.61.19 ↔ Naht einer Sehnscheide, Andere Lokalisation	83.77.16 ↔ Muskeltransfer oder -transplantation, Untere Extremität
83.62.10 ↔ Sekundäre Naht einer Sehne, Kopf und Hals	83.77.19 ↔ Muskeltransfer oder -transplantation, Andere Lokalisation
83.62.11 ↔ Sekundäre Naht einer Sehne, Schulter und Axilla	83.85.10 ↔ Verlängerung von Muskel oder Sehne, Kopf und Hals
83.62.12 ↔ Sekundäre Naht einer Sehne, Oberarm und Ellenbogen	83.85.11 ↔ Verlängerung von Muskel oder Sehne, Schulter und Axilla
83.62.13 ↔ Sekundäre Naht einer Sehne, Unterarm	83.85.12 ↔ Verlängerung von Muskel oder Sehne, Oberarm und Ellenbogen
83.62.14 ↔ Sekundäre Naht einer Sehne, Brustwand, Bauch und Rücken	83.85.13 ↔ Verlängerung von Muskel oder Sehne, Unterarm
83.62.15 ↔ Sekundäre Naht einer Sehne, Leisten- und Genitalregion und Gesäss	83.85.14 ↔ Verlängerung von Muskel oder Sehne, Brustwand, Bauch und Rücken
83.62.16 ↔ Sekundäre Naht einer Sehne, Untere Extremität	83.85.15 ↔ Verlängerung von Muskel oder Sehne, Leisten- und Genitalregion und Gesäss
83.62.19 ↔ Sekundäre Naht einer Sehne, Andere Lokalisation	83.85.16 ↔ Verlängerung von Muskel oder Sehne, Untere Extremität
83.64.10 ↔ Sonstige Naht einer Sehne, Kopf und Hals	83.85.19 ↔ Verlängerung von Muskel oder Sehne, Andere Lokalisation
83.64.11 ↔ Sonstige Naht einer Sehne, Schulter und Axilla	83.85.20 ↔ Verkürzung von Muskel oder Sehne, Kopf und Hals
83.64.12 ↔ Sonstige Naht einer Sehne, Oberarm und Ellenbogen	83.85.21 ↔ Verkürzung von Muskel oder Sehne, Schulter und Axilla
83.64.13 ↔ Sonstige Naht einer Sehne, Unterarm	83.85.22 ↔ Verkürzung von Muskel oder Sehne, Oberarm und Ellenbogen
83.64.14 ↔ Sonstige Naht einer Sehne, Brustwand, Bauch und Rücken	83.85.23 ↔ Verkürzung von Muskel oder Sehne, Unterarm
83.64.15 ↔ Sonstige Naht einer Sehne, Leisten- und Genitalregion und Gesäss	83.85.24 ↔ Verkürzung von Muskel oder Sehne, Brustwand, Bauch und Rücken
83.64.16 ↔ Sonstige Naht einer Sehne, Untere Extremität	83.85.25 ↔ Verkürzung von Muskel oder Sehne, Leisten- und Genitalregion und Gesäss
83.64.19 ↔ Sonstige Naht einer Sehne, Andere Lokalisation	83.85.26 ↔ Verkürzung von Muskel oder Sehne, Untere Extremität
83.65.10 ↔ Sonstige Naht an Muskel oder Faszie, Kopf und Hals	83.85.29 ↔ Verkürzung von Muskel oder Sehne, Andere Lokalisation
83.65.11 ↔ Sonstige Naht an Muskel oder Faszie, Schulter und Axilla	83.86 ↔ Quadrizepssehnen-Rekonstruktion
83.65.12 ↔ Sonstige Naht an Muskel oder Faszie, Oberarm und Ellenbogen	83.87.10 ↔ Muskelplastik, Kopf und Hals
83.65.13 ↔ Sonstige Naht an Muskel oder Faszie, Unterarm	83.87.11 ↔ Muskelplastik, Schulter und Axilla
83.65.14 ↔ Sonstige Naht an Muskel oder Faszie, Brustwand, Bauch und Rücken	83.87.12 ↔ Muskelplastik, Oberarm und Ellenbogen
83.65.15 ↔ Sonstige Naht an Muskel oder Faszie, Leisten- und Genitalregion und Gesäss	83.87.13 ↔ Muskelplastik, Unterarm
83.65.16 ↔ Sonstige Naht an Muskel oder Faszie, Untere Extremität	83.87.14 ↔ Muskelplastik, Brustwand, Bauch und Rücken
83.72.10 ↔ Sehnenrückverlagerung, Kopf und Hals	83.87.15 ↔ Muskelplastik, Leisten- und Genitalregion und Gesäss
83.72.11 ↔ Sehnenrückverlagerung, Schulter und Axilla	83.87.16 ↔ Muskelplastik, Untere Extremität
83.72.12 ↔ Sehnenrückverlagerung, Oberarm und Ellenbogen	83.88.10 ↔ Augmentation einer Sehne, Kopf und Hals
83.72.13 ↔ Sehnenrückverlagerung, Unterarm	83.88.11 ↔ Augmentation einer Sehne, Schulter und Axilla
83.72.14 ↔ Sehnenrückverlagerung, Brustwand, Bauch und Rücken	83.88.12 ↔ Augmentation einer Sehne, Oberarm und Ellenbogen
83.72.15 ↔ Sehnenrückverlagerung, Leisten- und Genitalregion und Gesäss	83.88.13 ↔ Augmentation einer Sehne, Unterarm
83.72.16 ↔ Sehnenrückverlagerung, Untere Extremität	83.88.14 ↔ Augmentation einer Sehne, Brustwand, Bauch und Rücken
83.73.10 ↔ Reinsertion einer Sehne, Kopf und Hals	83.88.15 ↔ Augmentation einer Sehne, Leisten- und Genitalregion und Gesäss
83.73.11 ↔ Reinsertion einer Sehne, Schulter und Axilla	
83.73.12 ↔ Reinsertion einer Sehne, Oberarm und Ellenbogen	
83.73.13 ↔ Reinsertion einer Sehne, Unterarm	
83.73.14 ↔ Reinsertion einer Sehne, Brustwand, Bauch und Rücken	
83.73.15 ↔ Reinsertion einer Sehne, Leisten- und Genitalregion und Gesäss	

83.88.16 ↔	Augmentation einer Sehne, Untere Extremität	83.89.25 ↔	Deckung eines Defekts an einer Faszie, Leisten- und Genitalregion und Gesäss
83.88.19 ↔	Augmentation einer Sehne, Andere Lokalisation	83.89.26 ↔	Deckung eines Defekts an einer Faszie, untere Extremität
83.88.20 ↔	Sehnenersatzplastik, Kopf und Hals	83.89.90 ↔	Sonstige plastische Operationen an der Faszie, Kopf und Hals
83.88.21 ↔	Sehnenersatzplastik, Schulter und Axilla	83.89.91 ↔	Sonstige plastische Operationen an der Faszie, Schulter und Axilla
83.88.22 ↔	Sehnenersatzplastik, Oberarm und Ellenbogen	83.89.92 ↔	Sonstige plastische Operationen an der Faszie, Oberarm und Ellenbogen
83.88.23 ↔	Sehnenersatzplastik, Unterarm	83.89.93 ↔	Sonstige plastische Operationen an der Faszie, Unterarm
83.88.24 ↔	Sehnenersatzplastik, Brustwand, Bauch und Rücken	83.89.94 ↔	Sonstige plastische Operationen an der Faszie, Brustwand, Bauch und Rücken
83.88.25 ↔	Sehnenersatzplastik, Leisten- und Genitalregion und Gesäss	83.89.95 ↔	Sonstige plastische Operationen an der Faszie, Leisten- und Genitalregion und Gesäss
83.88.26 ↔	Sehnenersatzplastik, Untere Extremität	83.89.96 ↔	Sonstige plastische Operationen an der Faszie, Untere Extremität
83.88.29 ↔	Sehnenersatzplastik, Andere Lokalisation	83.91.10 ↔	Lösung von Adhäsionen von Muskel, Sehne, Faszie und Bursa, Kopf und Hals
83.88.30 ↔	Schaffung eines Sehnentransplantatlagers, Kopf und Hals	83.91.11 ↔	Lösung von Adhäsionen von Muskel, Sehne, Faszie und Bursa, Schulter und Axilla
83.88.31 ↔	Schaffung eines Sehnentransplantatlagers, Schulter und Axilla	83.91.12 ↔	Lösung von Adhäsionen von Muskel, Sehne, Faszie und Bursa, Oberarm und Ellenbogen
83.88.32 ↔	Schaffung eines Sehnentransplantatlagers, Oberarm und Ellenbogen	83.91.13 ↔	Lösung von Adhäsionen von Muskel, Sehne, Faszie und Bursa, Unterarm
83.88.33 ↔	Schaffung eines Sehnentransplantatlagers, Unterarm	83.91.14 ↔	Lösung von Adhäsionen von Muskel, Sehne, Faszie und Bursa, Brustwand, Bauch und Rücken
83.88.34 ↔	Schaffung eines Sehnentransplantatlagers, Brustwand, Bauch und Rücken	83.91.15 ↔	Lösung von Adhäsionen von Muskel, Sehne, Faszie und Bursa, Leisten- und Genitalregion und Gesäss
83.88.35 ↔	Schaffung eines Sehnentransplantatlagers, Leisten- und Genitalregion und Gesäss	83.91.16 ↔	Lösung von Adhäsionen von Muskel, Sehne, Faszie und Bursa, Untere Extremität
83.88.36 ↔	Schaffung eines Sehnentransplantatlagers, Untere Extremität	83.92 ↔	Einsetzen oder Ersetzen eines Skelettmuskelstimulators
83.88.39 ↔	Schaffung eines Sehnentransplantatlagers, Andere Lokalisation	83.99.10 ↔	Andere Operationen an Sehnen, Kopf und Hals
83.88.40 ↔	Tenodese, Kopf und Hals	83.99.11 ↔	Andere Operationen an Sehnen, Schulter und Axilla
83.88.41 ↔	Tenodese, Schulter und Axilla	83.99.12 ↔	Andere Operationen an Sehnen, Oberarm und Ellenbogen
83.88.42 ↔	Tenodese, Oberarm und Ellenbogen	83.99.13 ↔	Andere Operationen an Sehnen, Unterarm
83.88.43 ↔	Tenodese, Unterarm	83.99.14 ↔	Andere Operationen an Sehnen, Brustwand, Bauch und Rücken
83.88.44 ↔	Tenodese, Brustwand, Bauch und Rücken	83.99.15 ↔	Andere Operationen an Sehnen, Leisten- und Genitalregion und Gesäss
83.88.45 ↔	Tenodese, Leisten- und Genitalregion und Gesäss	83.99.16 ↔	Andere Operationen an Sehnen, Untere Extremität
83.88.46 ↔	Tenodese, Untere Extremität	83.99.20 ↔	Andere Operationen an Muskel, Faszie und Bursa, Kopf und Hals
83.88.49 ↔	Tenodese, Andere Lokalisation	83.99.21 ↔	Andere Operationen an Muskel, Faszie und Bursa, Schulter und Axilla
83.88.90 ↔	Sonstige plastische Operationen an der Sehne, Kopf und Hals	83.99.22 ↔	Andere Operationen an Muskel, Faszie und Bursa, Oberarm und Ellenbogen
83.88.91 ↔	Sonstige plastische Operationen an der Sehne, Schulter und Axilla	83.99.23 ↔	Andere Operationen an Muskel, Faszie und Bursa, Unterarm
83.88.92 ↔	Sonstige plastische Operationen an der Sehne, Oberarm und Ellenbogen	83.99.24 ↔	Andere Operationen an Muskel, Faszie und Bursa, Brustwand, Bauch und Rücken
83.88.93 ↔	Sonstige plastische Operationen an der Sehne, Unterarm	83.99.25 ↔	Andere Operationen an Muskel, Faszie und Bursa, Leisten- und Genitalregion und Gesäss
83.88.94 ↔	Sonstige plastische Operationen an der Sehne, Brustwand, Bauch und Rücken	83.99.26 ↔	Andere Operationen an Muskel, Faszie und Bursa, Untere Extremität
83.88.95 ↔	Sonstige plastische Operationen an der Sehne, Leisten- und Genitalregion und Gesäss	83.99.30 ↔	Revision ohne Ersatz eines Skelettmuskelstimulators
83.88.96 ↔	Sonstige plastische Operationen an der Sehne, Untere Extremität	85.2C.12 ↔	Chirurgisches Débridement an der Mamma durch Exzision in lokaler Infiltrationsanästhesie, Regional- oder Allgemeinanästhesie, grossflächig
83.89.10 ↔	Verlängerung, Verkürzung und Doppelung einer Faszie, Kopf und Hals	86.2A.31 ↔	Chirurgisches Débridement, grosser Ausdehnung, am Kopf
83.89.11 ↔	Verlängerung, Verkürzung und Doppelung einer Faszie, Schulter und Axilla	86.2A.36 ↔	Chirurgisches Débridement, grosser Ausdehnung, an der Hand
83.89.12 ↔	Verlängerung, Verkürzung und Doppelung einer Faszie, Oberarm und Ellenbogen	86.2A.3D ↔	Chirurgisches Débridement, grosser Ausdehnung, am Fuss
83.89.13 ↔	Verlängerung, Verkürzung und Doppelung einer Faszie, Unterarm	86.2A.3E ↔	Chirurgisches Débridement, grosser Ausdehnung, an anderer Lokalisation
83.89.14 ↔	Verlängerung, Verkürzung und Doppelung einer Faszie, Brustwand, Bauch und Rücken		
83.89.15 ↔	Verlängerung, Verkürzung und Doppelung einer Faszie, Leisten- und Genitalregion und Gesäss		
83.89.16 ↔	Verlängerung, Verkürzung und Doppelung einer Faszie, Untere Extremität		
83.89.20 ↔	Deckung eines Defekts an einer Faszie, Kopf und Hals		
83.89.21 ↔	Deckung eines Defekts an einer Faszie, Schulter und Axilla		
83.89.22 ↔	Deckung eines Defekts an einer Faszie, Oberarm und Ellenbogen		
83.89.23 ↔	Deckung eines Defekts an einer Faszie, Unterarm		
83.89.24 ↔	Deckung eines Defekts an einer Faszie, Brustwand, Bauch und Rücken		

86.84.21 ↔	Korrektur einer Narbenkontraktur oder Bride am Kopf	86.88.14 ↔	Operative Anlage oder Wechsel eines Systems zur Vakuumversiegelung in Regional- oder Allgemeinanästhesie, endorektal
86.84.26 ↔	Korrektur einer Narbenkontraktur oder Bride an der Hand	86.88.15 ↔	Operative Anlage oder Wechsel eines Systems zur Vakuumversiegelung in Regional- oder Allgemeinanästhesie, an Haut und Subkutangewebe
86.84.2D ↔	Korrektur einer Narbenkontraktur oder Bride am Fuss	86.88.16 ↔	Operative Anlage oder Wechsel eines Systems zur Vakuumversiegelung in Regional- oder Allgemeinanästhesie, an anderer Lokalisation
86.84.2E ↔	Korrektur einer Narbenkontraktur oder Bride an anderer Lokalisation	86.88.17 ↔	Operative Anlage oder Wechsel eines Systems zur Vakuumversiegelung in Regional- oder Allgemeinanästhesie, tiefreichend, an Knochen und Gelenken der Extremitäten
86.88.11 ↔	Operative Anlage oder Wechsel eines Systems zur Vakuumversiegelung in Regional- oder Allgemeinanästhesie, tiefreichend, an Thorax, Mediastinum und Sternum	86.88.18 ↔	Operative Anlage oder Wechsel eines Systems zur Vakuumversiegelung in Regional- oder Allgemeinanästhesie, tiefreichend, an Becken, Vulva, Perineum
86.88.12 ↔	Operative Anlage oder Wechsel eines Systems zur Vakuumversiegelung in Regional- oder Allgemeinanästhesie, tiefreichend, an Thorax, Mediastinum und Sternum	97.65 ‡↔	Entfernen eines Urethra-Stents
86.88.13 ↔	Operative Anlage oder Wechsel eines Systems zur Vakuumversiegelung in Regional- oder Allgemeinanästhesie, am offenen Abdomen		

### Prozedur M06-2

86.2A.21 ‡↔	Chirurgisches Débridement, mittlerer Ausdehnung, am Kopf	86.2A.2D ‡↔	Chirurgisches Débridement, mittlerer Ausdehnung, am Fuss
86.2A.26 ‡↔	Chirurgisches Débridement, mittlerer Ausdehnung, an der Hand	86.2A.2E ‡↔	Chirurgisches Débridement, mittlerer Ausdehnung, an anderer Lokalisation

### Prozedur M06-3

86.0B.11 ‡↔	Implantation eines Medikamententrägers an Haut und Subkutangewebe
-------------	---

### ADRG M07

#### Brachytherapie bei Krankheiten und Störungen der männlichen Geschlechtsorgane, Implantation von > 10 Seeds

Prozedur in Tabelle M07-1

### DRG M07Z

#### Brachytherapie bei Krankheiten und Störungen der männlichen Geschlechtsorgane, Implantation von > 10 Seeds

### Prozedur M07-1

92.29.32 ↔	Interstitielle Brachytherapie mit Implantation von permanenten Strahlern, von 11 bis 15 Quellen	92.29.39 ↔	Interstitielle Brachytherapie mit Implantation von permanenten Strahlern, von 46 bis 50 Quellen
92.29.33 ↔	Interstitielle Brachytherapie mit Implantation von permanenten Strahlern, von 16 bis 20 Quellen	92.29.3A ↔	Interstitielle Brachytherapie mit Implantation von permanenten Strahlern, von 51 bis 55 Quellen
92.29.34 ↔	Interstitielle Brachytherapie mit Implantation von permanenten Strahlern, von 21 bis 25 Quellen	92.29.3B ↔	Interstitielle Brachytherapie mit Implantation von permanenten Strahlern, von 56 bis 60 Quellen
92.29.35 ↔	Interstitielle Brachytherapie mit Implantation von permanenten Strahlern, von 26 bis 30 Quellen	92.29.3C ↔	Interstitielle Brachytherapie mit Implantation von permanenten Strahlern, von 61 bis 65 Quellen
92.29.36 ↔	Interstitielle Brachytherapie mit Implantation von permanenten Strahlern, von 31 bis 35 Quellen	92.29.3D ↔	Interstitielle Brachytherapie mit Implantation von permanenten Strahlern, von 66 bis 70 Quellen
92.29.37 ↔	Interstitielle Brachytherapie mit Implantation von permanenten Strahlern, von 36 bis 40 Quellen	92.29.3E ↔	Interstitielle Brachytherapie mit Implantation von permanenten Strahlern, von 71 und mehr Quellen
92.29.38 ↔	Interstitielle Brachytherapie mit Implantation von permanenten Strahlern, von 41 bis 45 Quellen		

**ADRG M09****OR-Prozeduren an den männlichen Geschlechtsorganen bei bösartiger Neubildung oder bestimmtem Eingriff an den Beckenorganen beim Mann oder komplexe Eingriffe**

((Mindestens eine Prozedur in Tabelle M09-3) und Hauptdiagnose in Tabelle M09-1) oder Beidseitige Prozedur in Tabelle M09-4 oder mindestens eine Prozedur in Tabelle M09-5 oder mindestens eine Prozedur in Tabelle M09-6 oder (Hauptdiagnose in Tabelle M09-2 und Prozedur in Tabelle M09-7)

**DRG M09A****OR-Prozeduren an den männlichen Geschlechtsorganen bei bösartiger Neubildung mit äusserst schweren CC oder bestimmtem Eingriff an den Beckenorganen beim Mann oder komplexe Eingriffe**

PCCL > 3 oder Beidseitige Prozedur in Tabelle M09-4 oder mindestens eine Prozedur in Tabelle M09-8 oder (Hauptdiagnose in Tabelle M09-2 und Prozedur in Tabelle M09-7)

**DRG M09B****OR-Prozeduren an den männlichen Geschlechtsorganen bei bösartiger Neubildung****Diagnose M09-1**

C60.0	Bösartige Neubildung: Praeputium penis	C76.3	Bösartige Neubildung ungenau bezeichneter Lokalisationen: Becken
C60.1	Bösartige Neubildung: Glans penis	C79.82	Sekundäre bösartige Neubildung der Genitalorgane
C60.2	Bösartige Neubildung: Penisschaft	D07.4	Carcinoma in situ: Penis
C60.8	Bösartige Neubildung: Penis, mehrere Teilbereiche überlappend	D07.5	Carcinoma in situ: Prostata
C60.9	Bösartige Neubildung: Penis, nicht näher bezeichnet	D07.6	Carcinoma in situ: Sonstige und nicht näher bezeichnete männliche Genitalorgane
C61	Bösartige Neubildung der Prostata	D40.0	Neubildung unsicheren oder unbekanntem Verhaltens: Prostata
C62.0	Bösartige Neubildung: Dystoper Hoden	D40.1	Neubildung unsicheren oder unbekanntem Verhaltens: Hoden
C62.1	Bösartige Neubildung: Deszendierter Hoden	D40.7	Neubildung unsicheren oder unbekanntem Verhaltens: Sonstige männliche Genitalorgane
C62.9	Bösartige Neubildung: Hoden, nicht näher bezeichnet	D40.9	Neubildung unsicheren oder unbekanntem Verhaltens: Männliches Genitalorgan, nicht näher bezeichnet
C63.0	Bösartige Neubildung: Nebenhoden [Epididymis]	N42.3	Prostatadysplasie
C63.1	Bösartige Neubildung: Samenstrang		
C63.2	Bösartige Neubildung: Skrotum		
C63.7	Bösartige Neubildung: Sonstige näher bezeichnete männliche Genitalorgane		
C63.8	Bösartige Neubildung: Männliche Genitalorgane, mehrere Teilbereiche überlappend		
C63.9	Bösartige Neubildung: Männliches Genitalorgan, nicht näher bezeichnet		

**Diagnose M09-2**

N49.80 Fournier-Gangrän beim Mann

**Prozedur M09-3**

01.15 ↔	Biopsie am Schädel	40.22.21 ↔	Exzision und Destruktion einzelner mammaria-interna Lymphknoten, ohne Markierung, offen chirurgisch
03.9A.31 ↔	Revision ohne Ersatz eines Neurostimulators zur epiduralen Neurostimulation	40.22.99 ↔	Exzision und Destruktion einzelner mammaria-interna Lymphknoten, sonstige
03.9A.32 ↔	Revision ohne Ersatz eines Neurostimulators zur Vorderwurzel-Neurostimulation	40.24.00 ↔	Exzision und Destruktion einzelner inguinaler Lymphknoten, n.n.bez.
34.03 ↔	Wiedereröffnung einer Thorakotomie	40.24.10 ↔	Exzision und Destruktion einzelner inguinaler Lymphknoten, ohne Markierung, offen chirurgisch
38.57 ↔	Ligatur und Stripping von abdominalen Varizen	40.24.11 ↔	Exzision einzelner inguinaler Lymphknoten, mit Radionuklidmarkierung und Farbstoffmarkierung (Sentinel-Lymphonodektomie), offen chirurgisch
40.11.10 ↔	Offene (Inzisions-) Biopsie eines mediastinalen, paraaortalen, iliakalen oder pelvinen Lymphknotens	40.24.21 ↔	Exzision und Destruktion einzelner inguinaler Lymphknoten, ohne Markierung, laparoskopisch
40.11.11 ↔	Offene (Inzisions-) Biopsie eines zervikalen, supraclaviculären, axillären oder inguinalen Lymphknotens	40.24.22 ↔	Exzision einzelner inguinaler Lymphknoten, mit Radionuklidmarkierung und Farbstoffmarkierung (Sentinel-Lymphonodektomie), laparoskopisch
40.11.19 ↔	Offene (Inzisions-) Biopsie an lymphatischen Strukturen, sonstige	40.24.99 ↔	Exzision und Destruktion einzelner inguinaler Lymphknoten, sonstige
40.22.00 ↔	Exzision und Destruktion einzelner mammaria-interna Lymphknoten, n.n.bez.	40.29.09 ↔	Einfache Exzision und Destruktion einer anderen lymphatischen Struktur, sonstige
40.22.11 ↔	Exzision und Destruktion einzelner mammaria-interna Lymphknoten, ohne Markierung, thorakoskopisch		

40.29.10 ↔	Exzision und Destruktion einzelner mediastinaler Lymphknoten, n.n.bez.	40.9X.20 ↔	Inzision einer Lymphozele
40.29.13 ↔	Exzision und Destruktion einzelner mediastinaler Lymphknoten, ohne Markierung, offen chirurgisch	50.12.00 ↔	Offene Biopsie an der Leber, n.n.bez.
40.29.15 ↔	Exzision und Destruktion einzelner mediastinaler Lymphknoten, ohne Markierung, thorakoskopisch	50.12.09 ↔	Offene Biopsie an der Leber, sonstige
40.29.19 ↔	Exzision und Destruktion einzelner mediastinaler Lymphknoten, sonstige	50.12.11 ↔	Biopsie an der Leber, durch Exzision, offen chirurgisch
40.29.21 ↔	Exzision und Destruktion einzelner paraaortaler Lymphknoten, ohne Markierung, offen chirurgisch	50.12.12 ↔	Biopsie an der Leber, durch Nadelbiopsie, offen chirurgisch
40.29.23 ↔	Exzision und Destruktion einzelner paraaortaler Lymphknoten, ohne Markierung, laparoskopisch	54.11 ↔	Probelaaparotomie
40.29.31 ↔	Exzision und Destruktion einzelner iliakaler Lymphknoten, ohne Markierung, offen chirurgisch	54.12.00 ↔	Relaparotomie, n.n.bez.
40.29.32 ↔	Exzision einzelner iliakaler Lymphknoten, mit Radionuklidmarkierung und Farbstoffmarkierung (Sentinel-Lymphonodektomie), offen chirurgisch	54.12.10 ↔	Second-look-Laparotomie
40.29.33 ↔	Exzision und Destruktion einzelner iliakaler Lymphknoten, ohne Markierung, laparoskopisch	54.12.11 ↔	Laparotomie zur Stillung einer postoperativen Blutung
40.29.34 ↔	Exzision einzelner iliakaler Lymphknoten, mit Radionuklidmarkierung und Farbstoffmarkierung (Sentinel-Lymphonodektomie), laparoskopisch	54.12.99 ↔	Relaparotomie, sonstige
40.29.70 ↔	Exzision und Destruktion eines Lymphangioms oder Hygroma cysticum	54.19 ↔	Laparotomie, sonstige
40.29.80 ↔	Exzision und Destruktion mehrerer abdominaler Lymphknotenstationen (mit Leberbiopsie), n.n.bez.	54.21.10 ↔	Laparoskopie, Diagnostische Laparoskopie
40.29.81 ↔	Exzision und Destruktion mehrerer abdominaler Lymphknotenstationen (mit Leberbiopsie), offen chirurgisch [Staging-Laparotomie]	54.21.99 ↔	Laparoskopie, sonstige
40.29.82 ↔	Exzision und Destruktion mehrerer abdominaler Lymphknotenstationen (mit Leberbiopsie), laparoskopisch [Staging-Laparoskopie]	54.51 ↔	Lösung von peritonealen Adhäsionen, laparoskopisch
40.29.89 ↔	Exzision und Destruktion mehrerer abdominaler Lymphknotenstationen (mit Leberbiopsie), sonstige	54.52 ↔	Lösung von peritonealen Adhäsionen, offen chirurgisch
40.3X.10 ↔	Regionale Lymphadenektomie als selbstständiger Eingriff, n.n.bez.	54.59 ↔	Lösung von peritonealen Adhäsionen, sonstige
40.3X.11 ↔	Regionale Lymphadenektomie als selbstständiger Eingriff, zervikal	54.93 ‡↔	Formung einer kutaneoperitonealen Fistel
40.3X.12 ↔	Regionale Lymphadenektomie als selbstständiger Eingriff, axillär	54.99.31 ↔	Debulking über Laparotomie
40.3X.13 ↔	Regionale Lymphadenektomie als selbstständiger Eingriff, paraaortal, pelvin, obturatorisch oder iliakal	54.99.40 ↔	Revision einer kutaneoperitonealen Fistel (Katheterverweilsystem)
40.3X.14 ↔	Regionale Lymphadenektomie als selbstständiger Eingriff, inguinal, offen chirurgisch	54.99.50 ↔	Anlegen eines temporären Bauchwandverschlusses
40.3X.15 ↔	Regionale Lymphadenektomie als selbstständiger Eingriff, inguinale, laparoskopisch	54.99.51 ↔	Eröffnen und Wiederanlegen eines temporären Bauchwandverschlusses
40.3X.16 ↔	Regionale Lymphadenektomie als selbstständiger Eingriff, mediastinal und peribronchial	54.99.60 ↔	Lumbotomie
40.3X.19 ↔	Regionale Lymphadenektomie als selbstständiger Eingriff, sonstige	54.99.61 ↔	Relumbotomie
40.3X.21 ↔	Regionale Lymphadenektomie im Rahmen eines anderen Eingriffs, zervikal	54.99.81 ↔	Revision ohne Ersatz von Kathetern sowie automatischer, programmierbarer und wiederaufladbarer Pumpe zur kontinuierlichen Aszitesdrainage
40.3X.22 ↔	Regionale Lymphadenektomie im Rahmen eines anderen Eingriffs, axillär	54.99.82 ↔	Behebung einer mechanischen Obstruktion von Kathetern einer automatischen, programmierbaren und wiederaufladbaren Pumpe zur kontinuierlichen Aszitesdrainage
40.3X.23 ↔	Regionale Lymphadenektomie im Rahmen eines anderen Eingriffs, paraaortal, pelvin oder iliakal	54.99.84 ↔	Wechsel der Katheter einer automatischen, programmierbaren und wiederaufladbaren Pumpe zur kontinuierlichen Aszitesdrainage
40.3X.24 ↔	Regionale Lymphadenektomie im Rahmen eines anderen Eingriffs, obturatorisch	54.A1 ↔	Exzision und Destruktion von retroperitoneal gelegenen Gewebe
40.3X.25 ↔	Regionale Lymphadenektomie im Rahmen eines anderen Eingriffs, inguinale	56.41.00 ↔	Partielle Ureterektomie, n.n.bez.
40.3X.26 ↔	Regionale Lymphadenektomie im Rahmen eines anderen Eingriffs, mediastinal und peribronchial	56.41.10 ↔	Partielle Ureterektomie, Resektion des Ureterostiums, perkutan-transvesikal
40.3X.29 ↔	Regionale Lymphadenektomie im Rahmen eines anderen Eingriffs, sonstige	56.41.11 ↔	Partielle Ureterektomie, Resektion des Ureterostiums, transurethral
40.71.11 ↔	Mikrochirurgische lymphovenöse Anastomosierung	56.41.12 ↔	Partielle Ureterektomie, Resektion des Ureterostiums, offen chirurgisch
40.71.21 ↔	Transplantation von Lymphknoten mit mikrovaskulärer Anastomose	56.41.20 ↔	Partielle Ureterektomie, offen chirurgisch
40.71.31 ↔	Transplantation von peripheren Lymphgefäßen mit mikrovaskulärer Anastomose	56.41.21 ↔	Partielle Ureterektomie, laparoskopisch
40.79 ↔	Plastische Rekonstruktion und Transplantation an lymphatischen Strukturen, sonstige	56.41.30 ↔	Partielle Ureterektomie, Resektion eines Ureterstumpfes
		56.41.40 ↔	Resektion einer Ureterozele, transurethral
		56.41.41 ↔	Resektion einer Ureterozele, offen chirurgisch
		56.41.49 ↔	Resektion einer Ureterozele, sonstiger Zugang
		56.41.99 ↔	Partielle Ureterektomie, sonstige
		56.51.00 ↔	Aufbau einer kutanen Ureteroileostomie, n.n.bez.
		56.51.10 ↔	Aufbau einer kutanen Ureteroileostomie, Ureteroileokutaneostomie [Ileum-Conduit] oder Ureterokolokutaneostomie [Kolon-/Sigma-Conduit], offen chirurgisch
		56.51.11 ↔	Aufbau einer kutanen Ureteroileostomie, Ureteroileokutaneostomie [Ileum-Conduit] oder Ureterokolokutaneostomie [Kolon-/Sigma-Conduit], laparoskopisch
		56.51.12 ↔	Aufbau einer kutanen Ureteroileostomie, mit Darminterponat [Conduit] (nicht kontinentes Stoma), sonstiger Zugang



56.51.20 ↔	Aufbau einer kutanen Ureteroileostomie, Umwandlung einer anderen supravvesikalern Harnableitung in eine kutane Ureteroileostomie	57.59.00 ↔	Offene Exzision oder Destruktion von anderer Läsion oder Gewebe an der Harnblase, n.n.bez.
56.51.30 ↔	Aufbau einer kutanen Ureteroileostomie, mit Darmreservoir (kontinentes Stoma)	57.59.10 ↔	Offene Exzision oder Destruktion von anderer Läsion oder Gewebe an der Harnblase, Exzision, offen chirurgisch
56.51.99 ↔	Aufbau einer kutanen Ureteroileostomie, sonstige	57.59.20 ↔	Offene Exzision oder Destruktion von anderer Läsion oder Gewebe an der Harnblase, Myektomie
56.52.00 ↔	Revision einer kutanen Ureteroileostomie, n.n.bez.	57.59.99 ↔	Offene Exzision oder Destruktion von anderer Läsion oder Gewebe an der Harnblase, sonstige
56.52.10 ↔	Revision einer kutanen Ureteroileostomie, mit Darminterponat [Conduit]	57.81 ↔	Naht einer Harnblasenverletzung
56.52.20 ↔	Revision einer kutanen Ureteroileostomie, mit Darmreservoir (kontinentes Stoma)	57.82 ↔	Verschluss einer Zystostomie
56.52.99 ↔	Revision einer kutanen Ureteroileostomie, sonstige	57.83 ↔	Verschluss einer vesikointestinalen Fistel
56.61.00 ↔	Aufbau einer anderen kutanen Ureterostomie, n.n.bez.	57.84.00 ↔	Verschluss einer anderen Harnblasenfistel, n.n.bez.
56.61.10 ↔	Aufbau einer anderen kutanen Ureterostomie, Ureterokutaneostomie und Transureterokutaneostomie, laparoskopisch	57.84.10 ↔	Verschluss einer vesikovaginalen Fistel, offen chirurgisch (abdominal)
56.61.20 ↔	Aufbau einer anderen kutanen Ureterostomie, Umwandlung einer anderen supravvesikalern Harnableitung in eine kutane Ureterostomie	57.84.11 ↔	Verschluss einer vesikovaginalen Fistel, vaginal
56.61.99 ↔	Aufbau einer anderen kutanen Ureterostomie, sonstige	57.84.12 ↔	Verschluss einer vesikovaginalen Fistel, transvesikal
56.62 ↔	Revision einer anderen kutanen Ureterostomie	57.84.13 ↔	Verschluss einer vesikovaginalen Fistel, laparoskopisch
56.71.00 ↔	Harnableitung in den Darm, n.n.bez.	57.84.20 ↔	Verschluss einer vesikokutanen Fistel, offen chirurgisch
56.71.10 ↔	Ureterosigmoideostomie mit Reservoirbildung, offen chirurgisch	57.84.21 ↔	Verschluss einer vesikokutanen Fistel, laparoskopisch
56.71.11 ↔	Ureterosigmoideostomie mit Reservoirbildung, laparoskopisch	57.84.99 ↔	Verschluss einer anderen Harnblasenfistel, sonstige
56.71.20 ↔	Umwandlung einer anderen supravvesikalern Harnableitung in eine Harnableitung in den Darm	57.88 ↔	Sonstige Anastomose an der Harnblase
56.71.99 ↔	Harnableitung in den Darm, sonstige	57.89 ↔	Sonstige plastische Rekonstruktion an der Harnblase, sonstige
56.72 ↔	Revision einer ureterointestinalen Anastomose	57.93.00 ↔	(Postoperative) Blutstillung an der Harnblase, n.n.bez.
56.75 ↔	Transureteroureterostomie	57.93.10 ↔	(Postoperative) Blutstillung an der Harnblase, perkutan
56.81 ↔	Lösung von intraluminalen Adhäsionen im Ureter	57.93.11 ↔	(Postoperative) Blutstillung an der Harnblase, transurethral
56.83 ↔	Verschluss einer Ureterostomie	57.93.12 ↔	(Postoperative) Blutstillung an der Harnblase, offen chirurgisch
56.94 ↔	Entfernen eines elektronischen Ureterstimulators	57.93.13 ↔	(Postoperative) Blutstillung an der Harnblase, laparoskopisch
56.99.00 ↔	Sonstige Operationen an einem Ureter, n.n.bez.	57.93.14 ↔	(Postoperative) Blutstillung an der Harnblase, über ein Stoma
56.99.10 ↔	Freilegung des Ureters (zur Exploration)	57.93.99 ↔	(Postoperative) Blutstillung an der Harnblase, sonstige
56.99.20 ↔	Revisionsoperation am Ureter, offen chirurgisch	58.1 ↔	Urethrale Meatotomie
56.99.21 ↔	Revisionsoperation am Ureter, sonstiger Zugang	58.24 ↔	Biopsie am Periurethralgewebe
56.99.30 ↔	Sonstige Operationen an einem Ureter, Injektion bei Ostiuminsuffizienz, transurethral	58.49.10 ↔	Einzeitige plastische Rekonstruktion der Urethra, mit Präputial- oder Penishaut
56.99.31 ↔	Sonstige Operationen an einem Ureter, Injektion bei Ostiuminsuffizienz, offen chirurgisch	58.49.11 ↔	Einzeitige plastische Rekonstruktion der Urethra, mit Mund- oder Harnblasenschleimhaut, sonstige Rekonstruktion
56.99.32 ↔	Sonstige Operationen an einem Ureter, Injektion bei Ostiuminsuffizienz, sonstiger Zugang	58.49.20 ↔	Zweizeitige plastische Rekonstruktion der Urethra, erste Sitzung, mit Präputial- oder Penishaut
56.99.99 ↔	Sonstige Operationen an einem Ureter, sonstige	58.49.21 ↔	Zweizeitige plastische Rekonstruktion der Urethra, erste Sitzung, mit Mund- oder Harnblasenschleimhaut
57.12 ↔	Lösung von intraluminalen Adhäsionen mit Inzision an der Harnblase	58.49.29 ↔	Sonstige plastische Rekonstruktion der Urethra, zweizeitig, erste Sitzung, sonstige Rekonstruktion
57.21 ↔	Vesikostomie	58.49.30 ↔	Zweizeitige plastische Rekonstruktion der Urethra, zweite Sitzung, n.n.bez.
57.22 ↔	Revision einer Vesikostomie	58.49.31 ↔	Zweizeitige plastische Rekonstruktion der Urethra, zweite Sitzung, mit Präputial- oder Penishaut
57.23.00 ↔	Appendikovesikostomie, n.n.bez.	58.49.33 ↔	Zweizeitige plastische Rekonstruktion der Urethra, zweite Sitzung, mit Mund- oder Harnblasenschleimhaut
57.23.11 ↔	Anlegen einer Appendikovesikostomie	58.49.39 ↔	Zweizeitige plastische Rekonstruktion der Urethra, zweite Sitzung, sonstige
57.23.12 ↔	Oberflächliche Revision einer Appendikovesikostomie	58.49.40 ↔	Revision einer plastischen Rekonstruktion an der Urethra
57.23.13 ↔	Tiefe Revision einer Appendikovesikostomie	58.49.99 ↔	Sonstige plastische Rekonstruktion an der Urethra, sonstige
57.23.99 ↔	Appendikovesikostomie, sonstige	58.5X.10 ↔	Lösung einer Urethrastriktur, transurethrale Inzision des Sphincter urethrae externus
57.34 ↔	Offene Biopsie der Harnblase	58.5X.20 ↔	Lösung einer Urethrastriktur, Urethrotomia interna
57.41 ↔	Transurethrale Lösung von intraluminalen Adhäsionen		
57.49.00 ↔	Sonstige transurethrale Exzision oder Destruktion von Läsion oder Gewebe der Harnblase, n.n.bez.		
57.49.11 ↔	Sonstige transurethrale Destruktion von Läsion oder Gewebe der Harnblase		
57.49.12 ↔	Sonstige transurethrale Resektion von Läsion oder Gewebe der Harnblase		
57.49.99 ↔	Sonstige transurethrale Exzision oder Destruktion von Läsion oder Gewebe der Harnblase, sonstige		
57.51 ↔	Exzision des Urachus		
57.58 ↔	Laparoskopische Exzision oder Destruktion von anderer Läsion oder Gewebe an der Harnblase		

58.5X.99 ↔	Lösung einer Urethrastrikatur, sonstige	60.97 ↔	Sonstige transurethrale Destruktion von prostatichem Gewebe durch sonstige Wärmetherapie
58.93.00 ‡↔	Implantation, Revision, Entfernung eines Harnblasensphinkters, n.n.bez.	60.99.00 ↔	Sonstige Operationen an der Prostata, n.n.bez.
58.93.21 ‡↔	Entfernen eines künstlichen Harnblasensphinkters	60.99.09 ↔	Sonstige Operationen an der Prostata, sonstige
58.93.31 ‡↔	Revision ohne Ersatz eines künstlichen Harnblasensphinkters	60.99.12 ↔	Transrektale Destruktion von Prostatagewebe
58.93.99 ‡↔	Implantation, Revision, Entfernung eines Harnblasensphinkters, sonstige	60.99.13 ↔	Perkutane Destruktion von Prostatagewebe
58.99.00 ‡↔	Sonstige Operationen an Urethra und Periurethralgewebe, n.n.bez.	60.99.21 ↔	Transurethrale Implantation von Prostatagewebe-Retraktoren, 1 - 4 Prostatagewebe-Retraktoren
58.99.10 ‡↔	Sonstige Operationen an Urethra und Periurethralgewebe, Einlegen und Wechsel eines Stent in die Urethra	60.99.22 ↔	Transurethrale Implantation von Prostatagewebe-Retraktoren, 5 und mehr Prostatagewebe-Retraktoren
58.99.99 ‡↔	Sonstige Operationen an Urethra und Periurethralgewebe, sonstige	60.99.31 ↔	Einlegen eines Stents in die prostatiche Harnröhre
59.00 ↔	Retroperitoneale Dissektion, n.n.bez.	60.99.41 ↔	Implantation und Injektion eines Abstandshalters zur Prävention von Strahlungsschäden an der Prostata
59.02 ↔	Sonstige Lösung von perirenalen oder periureteralen Adhäsionen	60.99.52 ↔	Implantation eines Markers oder Tracers zur Lokalisation oder Steuerung der therapeutischen Intervention an der Prostata
59.03.00 ↔	Laparoskopische Lösung von perirenalen oder periureteralen Adhäsionen, n.n.bez.	62.99.20 ↔	Operative Verlagerung eines Abdominalhodens
59.03.10 ↔	Ureterolyse ohne intraperitoneale Verlagerung, laparoskopisch	62.99.30 ↔	Entnahme von Hoden- oder Nebenhodengewebe zur Aufbereitung für die künstliche Insemination
59.03.11 ↔	Ureterolyse mit intraperitonealer Verlagerung, laparoskopisch	63.94 ↔	Lösung von Adhäsionen am Funiculus spermaticus
59.03.99 ↔	Laparoskopische Lösung von perirenalen oder periureteralen Adhäsionen, sonstige	77.40.20 ↔	Knochenbiopsie, ohne Angabe der Lokalisation, Offene Knochenbiopsie
59.09 ↔	Sonstige Inzision am perirenalen oder periureteralen Gewebe	77.40.99 ↔	Knochenbiopsie, ohne Angabe der Lokalisation, sonstige
59.11 ↔	Sonstige Lösung von perivesikalen Adhäsionen	77.41.00 ↔	Knochenbiopsie von Skapula, Klavikula, Rippen und Sternum, n.n.bez.
59.12 ↔	Laparoskopische Lösung von perivesikalen Adhäsionen	77.41.20 ↔	Knochenbiopsie von Skapula, Klavikula, Rippen und Sternum, Offene Knochenbiopsie
59.19 ↔	Sonstige Inzision am perivesikalen Gewebe	77.41.99 ↔	Knochenbiopsie von Skapula, Klavikula, Rippen und Sternum, sonstige
59.21 ↔	Biopsie am perirenalen oder perivesikalen Gewebe	77.42.00 ↔	Knochenbiopsie am Humerus, n.n.bez.
59.72 ↔	Implantat-Injektion in Urethra und Harnblasenhals	77.42.20 ↔	Knochenbiopsie am Humerus, Offene Knochenbiopsie
59.74 ↔	Suspensionsoperation beim Mann	77.42.99 ↔	Knochenbiopsie am Humerus, sonstige
59.91 ↔	Exzision am perirenalen oder perivesikalen Gewebe	77.43.00 ↔	Knochenbiopsie an Radius und Ulna, n.n.bez.
59.92 ↔	Sonstige Operationen am perirenalen oder perivesikalen Gewebe	77.43.20 ↔	Knochenbiopsie an Radius und Ulna, Offene Knochenbiopsie
59.99 ↔	Sonstige Operationen an den Harnorganen, sonstige	77.43.99 ↔	Knochenbiopsie an Radius und Ulna, sonstige
60.0 ↔	Inzision an der Prostata	77.44.00 ↔	Knochenbiopsie an Karpalia und Metakarpalia, n.n.bez.
60.14 ↔	Offene Biopsie an den Vesiculae seminales	77.44.20 ↔	Knochenbiopsie an Karpalia und Metakarpalia, Offene Knochenbiopsie
60.20 ↔	Transurethrale Prostatektomie, n.n.bez.	77.44.99 ↔	Knochenbiopsie an Karpalia und Metakarpalia, sonstige
60.21.11 ↔	Transurethrale laserinduzierte Prostatektomie mit Kontakt beim Laser	77.45.00 ↔	Knochenbiopsie am Femur, n.n.bez.
60.21.12 ↔	Transurethrale laserinduzierte Prostatektomie ohne Kontakt beim Laser	77.45.20 ↔	Knochenbiopsie am Femur, Offene Knochenbiopsie
60.22 ↔	Transurethrale Prostatektomie, Elektroresektion und Elektrovaporisation von Prostatagewebe	77.45.99 ↔	Knochenbiopsie am Femur, sonstige
60.29 ↔	Transurethrale Prostatektomie, sonstige	77.46.00 ↔	Knochenbiopsie an der Patella, n.n.bez.
60.61.00 ↔	Lokale Exzision einer Läsion an der Prostata, n.n.bez.	77.46.20 ↔	Knochenbiopsie an der Patella, Offene Knochenbiopsie
60.61.10 ↔	Lokale Exzision einer Läsion an der Prostata, transurethral	77.46.99 ↔	Knochenbiopsie an der Patella, sonstige
60.61.11 ↔	Lokale Exzision einer Läsion an der Prostata, suprapubisch-transvesikal	77.47.00 ↔	Knochenbiopsie an Tibia und Fibula, n.n.bez.
60.61.12 ↔	Lokale Exzision einer Läsion an der Prostata, retropubisch	77.47.20 ↔	Knochenbiopsie an Tibia und Fibula, Offene Knochenbiopsie
60.61.13 ↔	Lokale Exzision einer Läsion an der Prostata, perineal	77.47.99 ↔	Knochenbiopsie an Tibia und Fibula, sonstige
60.61.99 ↔	Lokale Exzision einer Läsion an der Prostata, sonstige	77.48.00 ↔	Knochenbiopsie an Tarsalia und Metatarsalia, n.n.bez.
60.72 ↔	Inzision an einer Vesicula seminalis	77.48.20 ↔	Knochenbiopsie an Tarsalia und Metatarsalia, Offene Knochenbiopsie
60.73 ↔	Exzision einer Vesicula seminalis	77.48.99 ↔	Knochenbiopsie an Tarsalia und Metatarsalia, sonstige
60.79 ↔	Operationen an den Vesiculae seminales, sonstige	77.49.00 ↔	Knochenbiopsie an anderen näher bezeichneten Knochen, ausser Gesichtsschädelknochen, n.n.bez.
60.81 ↔	Inzision am periprostaticen Gewebe	77.49.41 ↔	Knochenbiopsie an anderen näher bezeichneten Knochen, ausser Gesichtsschädelknochen, Knochenbiopsie an Phalangen des Fusses, Offene Knochenbiopsie
60.82 ↔	Exzision am periprostaticen Gewebe		
60.93 ↔	Plastische Rekonstruktion an der Prostata		
60.95 ↔	Transurethrale Ballon-Dilatation einer prostaticen Urethra		
60.96 ↔	Transurethrale Destruktion von prostatichem Gewebe durch Mikrowellenwärmetherapie		

77.49.91 ↔ Knochenbiopsie an anderen näher bezeichneten Knochen, ausser Gesichtsschädelknochen, Offene Knochenbiopsie	7A.13.13 ↔ Bandscheibenbiopsie, offen chirurgisch
77.49.99 ↔ Knochenbiopsie an anderen näher bezeichneten Knochen, ausser Gesichtsschädelknochen, sonstige	7A.23 ↔ Knocheninzision an der Wirbelsäule
7A.11.12 ↔ Knochenbiopsie an der Wirbelsäule, offen chirurgisch	7A.25 ↔ Lokale Exzision von Knochenläsion oder -gewebe am Wirbel
	83.92 ↔ Einsetzen oder Ersetzen eines Skelettmuskelstimulators
	97.65 ‡↔ Entfernen eines Urethra-Stents

**Prozedur M09-4**

62.99.20 ↔ Operative Verlagerung eines Abdominalhodens	62.99.30 ↔ Entnahme von Hoden- oder Nebenhodengewebe zur Aufbereitung für die künstliche Insemination
--	---

**Prozedur M09-5**

40.52.00 ↔ Radikale Exzision von periaortalen Lymphknoten, n.n.bez.	40.59.12 ↔ Radikale Exzision peribronchialer Lymphknoten als selbstständiger Eingriff
40.52.10 ↔ Radikale Exzision von retroperitonealen (paraaortal, parakaval) und pelvinen Lymphknoten als selbstständiger Eingriff	40.59.19 ↔ Radikale Exzision anderer Lymphknoten als selbstständiger Eingriff, sonstige
40.52.11 ↔ Radikale Exzision von retroperitonealen (paraaortal, parakaval) und pelvinen Lymphknoten im Rahmen eines anderen Eingriffs	40.59.20 ↔ Radikale Exzision anderer Lymphknoten im Rahmen eines anderen Eingriffs, n.n.bez.
40.52.99 ↔ Radikale Exzision von periaortalen Lymphknoten, sonstige	40.59.21 ↔ Radikale Exzision mediastinaler Lymphknoten im Rahmen eines anderen Eingriffs
40.53.00 ↔ Radikale Exzision von iliakalen Lymphknoten, n.n.bez.	40.59.22 ↔ Radikale Exzision peribronchialer Lymphknoten im Rahmen eines anderen Eingriffs
40.53.10 ↔ Radikale Exzision von iliakalen Lymphknoten als selbstständiger Eingriff	40.59.29 ↔ Radikale Exzision anderer Lymphknoten im Rahmen eines anderen Eingriffs, sonstige
40.53.11 ↔ Radikale Exzision von iliakalen Lymphknoten im Rahmen eines anderen Eingriffs	40.59.99 ↔ Radikale Exzision anderer Lymphknoten, sonstige
40.53.99 ↔ Radikale Exzision von iliakalen Lymphknoten, sonstige	54.23 ↔ Biopsie am Peritoneum
40.54.00 ↔ Radikale Exzision von inguinalen Lymphknoten, n.n.bez.	60.3 ↔ Suprapubische Prostatektomie
40.54.10 ↔ Radikale Exzision von inguinalen Lymphknoten als selbstständiger Eingriff	60.4 ↔ Retropubische Prostatektomie
40.54.11 ↔ Radikale Exzision von inguinalen Lymphknoten im Rahmen eines anderen Eingriffs	60.61.00 ↔ Lokale Exzision einer Läsion an der Prostata, n.n.bez.
40.54.99 ↔ Radikale Exzision von inguinalen Lymphknoten, sonstige	60.61.10 ↔ Lokale Exzision einer Läsion an der Prostata, transurethral
40.59.00 ↔ Radikale Exzision anderer Lymphknoten, n.n.bez.	60.61.11 ↔ Lokale Exzision einer Läsion an der Prostata, suprapubisch-transvesikal
40.59.10 ↔ Radikale Exzision anderer Lymphknoten als selbstständiger Eingriff, n.n.bez.	60.61.12 ↔ Lokale Exzision einer Läsion an der Prostata, retropubisch
40.59.11 ↔ Radikale Exzision mediastinaler Lymphknoten als selbstständiger Eingriff	60.61.13 ↔ Lokale Exzision einer Läsion an der Prostata, perineal
	60.61.99 ↔ Lokale Exzision einer Läsion an der Prostata, sonstige
	64.97 ↔ Einsetzen oder Ersetzen einer aufblasbaren Penisprothese

**Prozedur M09-6**

85.2C.12 ↔ Chirurgisches Débridement an der Mamma durch Exzision in lokaler Infiltrationsanästhesie, Regional- oder Allgemeinanästhesie, grossflächig	86.41.14 ↔ Radikale und grossflächige Exzision von Läsion oder Gewebe an Haut und Subkutangewebe, ohne primären Wundverschluss, an Oberarm und Ellenbogen
86.2A.31 ↔ Chirurgisches Débridement, grosser Ausdehnung, am Kopf	86.41.15 ↔ Radikale und grossflächige Exzision von Läsion oder Gewebe an Haut und Subkutangewebe, ohne primären Wundverschluss, an Unterarm
86.2A.36 ↔ Chirurgisches Débridement, grosser Ausdehnung, an der Hand	86.41.16 ↔ Radikale und grossflächige Exzision von Läsion oder Gewebe an Haut und Subkutangewebe, ohne primären Wundverschluss, an der Hand
86.2A.3D ↔ Chirurgisches Débridement, grosser Ausdehnung, am Fuss	86.41.17 ↔ Radikale und grossflächige Exzision von Läsion oder Gewebe an Haut und Subkutangewebe, ohne primären Wundverschluss, an Brustwand und Rücken
86.2A.3E ↔ Chirurgisches Débridement, grosser Ausdehnung, an anderer Lokalisation	86.41.18 ↔ Radikale und grossflächige Exzision von Läsion oder Gewebe an Haut und Subkutangewebe, ohne primären Wundverschluss, an Bauchregion und Leiste
86.41.11 ↔ Radikale und grossflächige Exzision von Läsion oder Gewebe an Haut und Subkutangewebe, ohne primären Wundverschluss, am Kopf	
86.41.12 ↔ Radikale und grossflächige Exzision von Läsion oder Gewebe an Haut und Subkutangewebe, ohne primären Wundverschluss, am Hals	
86.41.13 ↔ Radikale und grossflächige Exzision von Läsion oder Gewebe an Haut und Subkutangewebe, ohne primären Wundverschluss, an Schulter und Axilla	

86.41.1A ↔ Radikale und grossflächige Exzision von Läsion oder Gewebe an Haut und Subkutangewebe, ohne primären Wundverschluss, am Gesäss	86.43.17 ↔ Radikale und grossflächige Exzision von Läsion oder Gewebe an Haut und Subkutangewebe, mit plastischer Deckung, an Brustwand und Rücken
86.41.1B ↔ Radikale und grossflächige Exzision von Läsion oder Gewebe an Haut und Subkutangewebe, ohne primären Wundverschluss, an Oberschenkel und Knie	86.43.18 ↔ Radikale und grossflächige Exzision von Läsion oder Gewebe an Haut und Subkutangewebe, mit plastischer Deckung, an Bauchregion und Leiste
86.41.1C ↔ Radikale und grossflächige Exzision von Läsion oder Gewebe an Haut und Subkutangewebe, ohne primären Wundverschluss, an Unterschenkel	86.43.1A ↔ Radikale und grossflächige Exzision von Läsion oder Gewebe an Haut und Subkutangewebe, mit plastischer Deckung, am Gesäss
86.41.1D ↔ Radikale und grossflächige Exzision von Läsion oder Gewebe an Haut und Subkutangewebe, ohne primären Wundverschluss, am Fuss	86.43.1B ↔ Radikale und grossflächige Exzision von Läsion oder Gewebe an Haut und Subkutangewebe, mit plastischer Deckung, an Oberschenkel und Knie
86.42.11 ↔ Radikale und grossflächige Exzision von Läsion oder Gewebe an Haut und Subkutangewebe, mit primärem Wundverschluss, am Kopf	86.43.1C ↔ Radikale und grossflächige Exzision von Läsion oder Gewebe an Haut und Subkutangewebe, mit plastischer Deckung, an Unterschenkel
86.42.12 ↔ Radikale und grossflächige Exzision von Läsion oder Gewebe an Haut und Subkutangewebe, mit primärem Wundverschluss, am Hals	86.43.1D ↔ Radikale und grossflächige Exzision von Läsion oder Gewebe an Haut und Subkutangewebe, mit plastischer Deckung, am Fuss
86.42.13 ↔ Radikale und grossflächige Exzision von Läsion oder Gewebe an Haut und Subkutangewebe, mit primärem Wundverschluss, an Schulter und Axilla	86.69 ↔ Freie Hauttransplantation und permanenter Hautersatz, sonstige
86.42.14 ↔ Radikale und grossflächige Exzision von Läsion oder Gewebe an Haut und Subkutangewebe, mit primärem Wundverschluss, an Oberarm und Ellenbogen	86.6A.11 ↔ Autologe Vollhauttransplantation, kleinflächig, am Kopf
86.42.15 ↔ Radikale und grossflächige Exzision von Läsion oder Gewebe an Haut und Subkutangewebe, mit primärem Wundverschluss, an Unterarm	86.6A.12 ↔ Autologe Vollhauttransplantation, kleinflächig, am Hals
86.42.16 ↔ Radikale und grossflächige Exzision von Läsion oder Gewebe an Haut und Subkutangewebe, mit primärem Wundverschluss, an der Hand	86.6A.13 ↔ Autologe Vollhauttransplantation, kleinflächig, an Schulter und Axilla
86.42.17 ↔ Radikale und grossflächige Exzision von Läsion oder Gewebe an Haut und Subkutangewebe, mit primärem Wundverschluss, an Brustwand und Rücken	86.6A.14 ↔ Autologe Vollhauttransplantation, kleinflächig, an Oberarm und Ellenbogen
86.42.18 ↔ Radikale und grossflächige Exzision von Läsion oder Gewebe an Haut und Subkutangewebe, mit primärem Wundverschluss, an Bauchregion und Leiste	86.6A.15 ↔ Autologe Vollhauttransplantation, kleinflächig, am Unterarm
86.42.1A ↔ Radikale und grossflächige Exzision von Läsion oder Gewebe an Haut und Subkutangewebe, mit primärem Wundverschluss, am Gesäss	86.6A.16 ↔ Autologe Vollhauttransplantation, kleinflächig, an der Hand
86.42.1B ↔ Radikale und grossflächige Exzision von Läsion oder Gewebe an Haut und Subkutangewebe, mit primärem Wundverschluss, an Oberschenkel und Knie	86.6A.17 ↔ Autologe Vollhauttransplantation, kleinflächig, an Brustwand und Rücken
86.42.1C ↔ Radikale und grossflächige Exzision von Läsion oder Gewebe an Haut und Subkutangewebe, mit primärem Wundverschluss, an Unterschenkel	86.6A.18 ↔ Autologe Vollhauttransplantation, kleinflächig, an Bauchregion und Leiste
86.42.1D ↔ Radikale und grossflächige Exzision von Läsion oder Gewebe an Haut und Subkutangewebe, mit primärem Wundverschluss, am Fuss	86.6A.1A ↔ Autologe Vollhauttransplantation, kleinflächig, am Gesäss
86.43.11 ↔ Radikale und grossflächige Exzision von Läsion oder Gewebe an Haut und Subkutangewebe, mit plastischer Deckung, am Kopf	86.6A.1B ↔ Autologe Vollhauttransplantation, kleinflächig, an Oberschenkel und Knie
86.43.12 ↔ Radikale und grossflächige Exzision von Läsion oder Gewebe an Haut und Subkutangewebe, mit plastischer Deckung, am Hals	86.6A.1C ↔ Autologe Vollhauttransplantation, kleinflächig, am Unterschenkel
86.43.13 ↔ Radikale und grossflächige Exzision von Läsion oder Gewebe an Haut und Subkutangewebe, mit plastischer Deckung, an Schulter und Axilla	86.6A.1D ↔ Autologe Vollhauttransplantation, kleinflächig, am Fuss
86.43.14 ↔ Radikale und grossflächige Exzision von Läsion oder Gewebe an Haut und Subkutangewebe, mit plastischer Deckung, an Oberarm und Ellenbogen	86.6A.21 ↔ Autologe Vollhauttransplantation, grossflächig, am Kopf
86.43.15 ↔ Radikale und grossflächige Exzision von Läsion oder Gewebe an Haut und Subkutangewebe, mit plastischer Deckung, an Unterarm	86.6A.22 ↔ Autologe Vollhauttransplantation, grossflächig, am Hals
86.43.16 ↔ Radikale und grossflächige Exzision von Läsion oder Gewebe an Haut und Subkutangewebe, mit plastischer Deckung, an der Hand	86.6A.23 ↔ Autologe Vollhauttransplantation, grossflächig, an Schulter und Axilla
	86.6A.24 ↔ Autologe Vollhauttransplantation, grossflächig, an Oberarm und Ellenbogen
	86.6A.25 ↔ Autologe Vollhauttransplantation, grossflächig, am Unterarm
	86.6A.26 ↔ Autologe Vollhauttransplantation, grossflächig, an der Hand
	86.6A.27 ↔ Autologe Vollhauttransplantation, grossflächig, an Brustwand und Rücken
	86.6A.28 ↔ Autologe Vollhauttransplantation, grossflächig, an Bauchregion und Leiste
	86.6A.2A ↔ Autologe Vollhauttransplantation, grossflächig, am Gesäss
	86.6A.2B ↔ Autologe Vollhauttransplantation, grossflächig, an Oberschenkel und Knie
	86.6A.2C ↔ Autologe Vollhauttransplantation, grossflächig, am Unterschenkel
	86.6A.2D ↔ Autologe Vollhauttransplantation, grossflächig, am Fuss
	86.6B.11 ↔ Autologe Spalthauttransplantation, kleinflächig, am Kopf

86.6B.12 ↔ Autologe Spalthauttransplantation, kleinflächig, am Hals	86.7A.51 ↔ Transpositionsplastik (VY), kleinflächig, am Kopf
86.6B.13 ↔ Autologe Spalthauttransplantation, kleinflächig, an Schulter und Axilla	86.7A.56 ↔ Transpositionsplastik (VY), kleinflächig, an der Hand
86.6B.14 ↔ Autologe Spalthauttransplantation, kleinflächig, an Oberarm und Ellenbogen	86.7A.5D ↔ Transpositionsplastik (VY), kleinflächig, am Fuss
86.6B.15 ↔ Autologe Spalthauttransplantation, kleinflächig, am Unterarm	86.7A.5E ↔ Transpositionsplastik (VY), kleinflächig, an anderer Lokalisation
86.6B.16 ↔ Autologe Spalthauttransplantation, kleinflächig, an der Hand	86.7A.61 ↔ Transpositionsplastik (VY), grossflächig, am Kopf
86.6B.17 ↔ Autologe Spalthauttransplantation, kleinflächig, an Brustwand und Rücken	86.7A.66 ↔ Transpositionsplastik (VY), grossflächig, an der Hand
86.6B.18 ↔ Autologe Spalthauttransplantation, kleinflächig, an Bauchregion und Leiste	86.7A.6D ↔ Transpositionsplastik (VY), grossflächig, am Fuss
86.6B.1A ↔ Autologe Spalthauttransplantation, kleinflächig, am Gesäss	86.7A.6E ↔ Transpositionsplastik (VY), grossflächig, an anderer Lokalisation
86.6B.1B ↔ Autologe Spalthauttransplantation, kleinflächig, an Oberschenkel und Knie	86.7A.71 ↔ Insellappenplastik, kleinflächig, am Kopf
86.6B.1C ↔ Autologe Spalthauttransplantation, kleinflächig, am Unterschenkel	86.7A.76 ↔ Insellappenplastik, kleinflächig, an der Hand
86.6B.1D ↔ Autologe Spalthauttransplantation, kleinflächig, am Fuss	86.7A.7D ↔ Insellappenplastik, kleinflächig, am Fuss
86.6B.21 ↔ Autologe Spalthauttransplantation, grossflächig, am Kopf	86.7A.7E ↔ Insellappenplastik, kleinflächig, an anderer Lokalisation
86.6B.22 ↔ Autologe Spalthauttransplantation, grossflächig, am Hals	86.7A.81 ↔ Insellappenplastik, grossflächig, am Kopf
86.6B.23 ↔ Autologe Spalthauttransplantation, grossflächig, an Schulter und Axilla	86.7A.86 ↔ Insellappenplastik, grossflächig, an der Hand
86.6B.24 ↔ Autologe Spalthauttransplantation, grossflächig, an Oberarm und Ellenbogen	86.7A.8D ↔ Insellappenplastik, grossflächig, am Fuss
86.6B.25 ↔ Autologe Spalthauttransplantation, grossflächig, am Unterarm	86.7A.8E ↔ Insellappenplastik, grossflächig, an anderer Lokalisation
86.6B.26 ↔ Autologe Spalthauttransplantation, grossflächig, an der Hand	86.7A.91 ↔ Lokale Lappenplastik an Haut und Subkutangewebe, sonstige, am Kopf
86.6B.27 ↔ Autologe Spalthauttransplantation, grossflächig, an Brustwand und Rücken	86.7A.96 ↔ Lokale Lappenplastik an Haut und Subkutangewebe, sonstige, an der Hand
86.6B.28 ↔ Autologe Spalthauttransplantation, grossflächig, an Bauchregion und Leiste	86.7A.9D ↔ Lokale Lappenplastik an Haut und Subkutangewebe, sonstige, am Fuss
86.6B.2A ↔ Autologe Spalthauttransplantation, grossflächig, am Gesäss	86.7A.9E ↔ Lokale Lappenplastik an Haut und Subkutangewebe, sonstige, an anderer Lokalisation
86.6B.2B ↔ Autologe Spalthauttransplantation, grossflächig, an Oberschenkel und Knie	86.7A.B1 ↔ Z-Plastik, grossflächig, am Kopf
86.6B.2C ↔ Autologe Spalthauttransplantation, grossflächig, am Unterschenkel	86.7A.B6 ↔ Z-Plastik, grossflächig, an der Hand
86.6B.2D ↔ Autologe Spalthauttransplantation, grossflächig, am Fuss	86.7A.BD ↔ Z-Plastik, grossflächig, am Fuss
86.6D.11 ↔ Revision einer freien Hauttransplantation und eines permanenten Hautersatzes, am Kopf	86.7A.BE ↔ Z-Plastik, grossflächig, an anderer Lokalisation
86.6D.16 ↔ Revision einer freien Hauttransplantation und eines permanenten Hautersatzes, an der Hand	86.7A.D1 ↔ W-Plastik, grossflächig, am Kopf
86.6D.1D ↔ Revision einer freien Hauttransplantation und eines permanenten Hautersatzes, am Fuss	86.7A.D6 ↔ W-Plastik, grossflächig, an der Hand
86.6D.1E ↔ Revision einer freien Hauttransplantation und eines permanenten Hautersatzes, an anderer Lokalisation	86.7A.DD ↔ W-Plastik, grossflächig, am Fuss
86.7A.21 ↔ Dehnungsplastik, grossflächig, am Kopf	86.7A.DE ↔ W-Plastik, grossflächig, an anderer Lokalisation
86.7A.26 ↔ Dehnungsplastik, grossflächig, an der Hand	86.7B.11 ↔ Gestielte regionale Lappenplastik, am Kopf
86.7A.2D ↔ Dehnungsplastik, grossflächig, am Fuss	86.7B.12 ↔ Gestielte regionale Lappenplastik, am Hals
86.7A.2E ↔ Dehnungsplastik, grossflächig, an anderer Lokalisation	86.7B.13 ↔ Gestielte regionale Lappenplastik, an Schulter und Axilla
86.7A.31 ↔ Verschiebe-Rotationsplastik, kleinflächig, am Kopf	86.7B.14 ↔ Gestielte regionale Lappenplastik, an Oberarm und Ellenbogen
86.7A.36 ↔ Verschiebe-Rotationsplastik, kleinflächig, an der Hand	86.7B.15 ↔ Gestielte regionale Lappenplastik, am Unterarm
86.7A.3D ↔ Verschiebe-Rotationsplastik, kleinflächig, am Fuss	86.7B.16 ↔ Gestielte regionale Lappenplastik, an der Hand
86.7A.3E ↔ Verschiebe-Rotationsplastik, kleinflächig, an anderer Lokalisation	86.7B.17 ↔ Gestielte regionale Lappenplastik, an Brustwand und Rücken
86.7A.41 ↔ Verschiebe-Rotationsplastik, grossflächig, am Kopf	86.7B.18 ↔ Gestielte regionale Lappenplastik, an Bauchregion und Leiste
86.7A.46 ↔ Verschiebe-Rotationsplastik, grossflächig, an der Hand	86.7B.1A ↔ Gestielte regionale Lappenplastik, am Gesäss
86.7A.4D ↔ Verschiebe-Rotationsplastik, grossflächig, am Fuss	86.7B.1B ↔ Gestielte regionale Lappenplastik, an Oberschenkel und Knie
86.7A.4E ↔ Verschiebe-Rotationsplastik, grossflächig, an anderer Lokalisation	86.7B.1C ↔ Gestielte regionale Lappenplastik, am Unterschenkel
	86.7B.1D ↔ Gestielte regionale Lappenplastik, am Fuss
	86.7C.11 ↔ Gestielte Fernlappenplastik, am Kopf
	86.7C.12 ↔ Gestielte Fernlappenplastik, am Hals
	86.7C.13 ↔ Gestielte Fernlappenplastik, an Schulter und Axilla
	86.7C.14 ↔ Gestielte Fernlappenplastik, an Oberarm und Ellenbogen
	86.7C.15 ↔ Gestielte Fernlappenplastik, am Unterarm
	86.7C.16 ↔ Gestielte Fernlappenplastik, an der Hand
	86.7C.17 ↔ Gestielte Fernlappenplastik, an Brustwand und Rücken
	86.7C.18 ↔ Gestielte Fernlappenplastik, an Bauchregion und Leiste
	86.7C.1A ↔ Gestielte Fernlappenplastik, am Gesäss
	86.7C.1B ↔ Gestielte Fernlappenplastik, an Oberschenkel und Knie
	86.7C.1C ↔ Gestielte Fernlappenplastik, am Unterschenkel
	86.7C.1D ↔ Gestielte Fernlappenplastik, am Fuss
	86.7D.11 ↔ Plastik mit freiem Lappen mit mikrovaskulärer Anastomosierung, am Kopf

86.7D.12 ↔ Plastik mit freiem Lappen mit mikrovaskulärer Anastomosierung, am Hals	86.85.30 ↔ Trennung einer kompletten Syndaktylie mit Verschiebeplastik, Kuppenplastik oder Seitenbandrekonstruktion, der Hand
86.7D.13 ↔ Plastik mit freiem Lappen mit mikrovaskulärer Anastomosierung, an Schulter und Axilla	86.85.40 ↔ Trennung einer kompletten Syndaktylie mit Verschiebeplastik, Kuppenplastik oder Seitenbandrekonstruktion, des Fusses
86.7D.14 ↔ Plastik mit freiem Lappen mit mikrovaskulärer Anastomosierung, an Oberarm und Ellenbogen	86.85.50 ↔ Resektion gedoppelter Anteile bei Syndaktylie oder Polydaktylie mit Gelenkrekonstruktion, der Hand
86.7D.15 ↔ Plastik mit freiem Lappen mit mikrovaskulärer Anastomosierung, am Unterarm	86.85.60 ↔ Resektion gedoppelter Anteile bei Syndaktylie oder Polydaktylie mit Gelenkrekonstruktion, des Fusses
86.7D.16 ↔ Plastik mit freiem Lappen mit mikrovaskulärer Anastomosierung, an der Hand	86.85.70 ↔ Korrektur einer Polysyndaktylie durch Fusion gedoppelter Anteile, der Hand
86.7D.17 ↔ Plastik mit freiem Lappen mit mikrovaskulärer Anastomosierung, an Brustwand und Rücken	86.85.80 ↔ Korrektur einer Polysyndaktylie durch Fusion gedoppelter Anteile, des Fusses
86.7D.18 ↔ Plastik mit freiem Lappen mit mikrovaskulärer Anastomosierung, an Bauchregion und Leiste	86.88.D1 ↔ Temporäre Weichteildeckung durch alloplastisches Material, grossflächig, am Kopf
86.7D.1A ↔ Plastik mit freiem Lappen mit mikrovaskulärer Anastomosierung, am Gesäss	86.88.D6 ↔ Temporäre Weichteildeckung durch alloplastisches Material, grossflächig, an der Hand
86.7D.1B ↔ Plastik mit freiem Lappen mit mikrovaskulärer Anastomosierung, an Oberschenkel und Knie	86.88.DD ↔ Temporäre Weichteildeckung durch alloplastisches Material, grossflächig, am Fuss
86.7D.1C ↔ Plastik mit freiem Lappen mit mikrovaskulärer Anastomosierung, am Unterschenkel	86.88.DE ↔ Temporäre Weichteildeckung durch alloplastisches Material, grossflächig, an anderer Lokalisation
86.7D.1D ↔ Plastik mit freiem Lappen mit mikrovaskulärer Anastomosierung, am Fuss	86.88.F1 ↔ Temporäre Weichteildeckung mittels allogener Haut, grossflächig, am Kopf
86.7E.21 ↔ Revision von gestielter regionaler Lappenplastik, am Kopf	86.88.F6 ↔ Temporäre Weichteildeckung mittels allogener Haut, grossflächig, an der Hand
86.7E.26 ↔ Revision von gestielter regionaler Lappenplastik, an der Hand	86.88.FD ↔ Temporäre Weichteildeckung mittels allogener Haut, grossflächig, am Fuss
86.7E.2D ↔ Revision von gestielter regionaler Lappenplastik, am Fuss	86.88.FE ↔ Temporäre Weichteildeckung mittels allogener Haut, grossflächig, an anderer Lokalisation
86.7E.2E ↔ Revision von gestielter regionaler Lappenplastik, an anderer Lokalisation	86.88.H1 ↔ Temporäre Weichteildeckung mittels xenogener Haut, grossflächig, am Kopf
86.7E.31 ↔ Revision von gestielter Fernlappenplastik, am Kopf	86.88.H6 ↔ Temporäre Weichteildeckung mittels xenogener Haut, grossflächig, an der Hand
86.7E.36 ↔ Revision von gestielter Fernlappenplastik, an der Hand	86.88.HD ↔ Temporäre Weichteildeckung mittels xenogener Haut, grossflächig, am Fuss
86.7E.3D ↔ Revision von gestielter Fernlappenplastik, am Fuss	86.88.HE ↔ Temporäre Weichteildeckung mittels xenogener Haut, grossflächig, an anderer Lokalisation
86.7E.3E ↔ Revision von gestielter Fernlappenplastik, an anderer Lokalisation	86.88.I1 ↔ Operative Anlage oder Wechsel eines Systems zur Vakuumversiegelung in Regional- oder Allgemeinanästhesie, tiefreichend, an Knochen und Gelenken der Extremitäten
86.7E.41 ↔ Revision von einer Plastik mit freien Lappen mit mikrovaskulärer Anastomosierung, am Kopf	86.88.I2 ↔ Operative Anlage oder Wechsel eines Systems zur Vakuumversiegelung in Regional- oder Allgemeinanästhesie, tiefreichend, an Thorax, Mediastinum und Sternum
86.7E.46 ↔ Revision von einer Plastik mit freien Lappen mit mikrovaskulärer Anastomosierung, an der Hand	86.88.I3 ↔ Operative Anlage oder Wechsel eines Systems zur Vakuumversiegelung in Regional- oder Allgemeinanästhesie, am offenen Abdomen
86.7E.4D ↔ Revision von einer Plastik mit freien Lappen mit mikrovaskulärer Anastomosierung, am Fuss	86.88.I4 ↔ Operative Anlage oder Wechsel eines Systems zur Vakuumversiegelung in Regional- oder Allgemeinanästhesie, endorektal
86.7E.4E ↔ Revision von einer Plastik mit freien Lappen mit mikrovaskulärer Anastomosierung, an anderer Lokalisation	86.88.I5 ↔ Operative Anlage oder Wechsel eines Systems zur Vakuumversiegelung in Regional- oder Allgemeinanästhesie, an Haut und Subkutangewebe
86.81 ↔ Straffungsoperation am Gesicht	86.88.I6 ↔ Operative Anlage oder Wechsel eines Systems zur Vakuumversiegelung in Regional- oder Allgemeinanästhesie, an anderer Lokalisation
86.82 ↔ Rhytidektomie am Gesicht	86.88.I7 ↔ Operative Anlage oder Wechsel eines Systems zur Vakuumversiegelung in Regional- oder Allgemeinanästhesie, tiefreichend, an Rücken (zervikal bis sakral)
86.83.11 ↔ Gewebereduktionsplastik an Kopf und Hals	86.88.I8 ↔ Operative Anlage oder Wechsel eines Systems zur Vakuumversiegelung in Regional- oder Allgemeinanästhesie, tiefreichend, an Becken, Vulva, Perineum
86.83.12 ↔ Gewebereduktionsplastik an Schulter und Oberarm	86.8A.11 ↔ Weichteildeckung und Hautersatz mittels kultivierten Keratinozyten mit Applikation als Blatt, kleinflächig, am Kopf
86.83.13 ↔ Gewebereduktionsplastik an Unterarm	
86.83.14 ↔ Gewebereduktionsplastik an Hand	
86.83.1A ↔ Gewebereduktionsplastik am Bauch	
86.83.1B ↔ Gewebereduktionsplastik an Rücken oder Flanke	
86.83.1C ↔ Gewebereduktionsplastik gleichzeitig Bauch, Flanke sowie Rücken	
86.83.1D ↔ Gewebereduktionsplastik an der Leisten- und Genitalregion	
86.83.1E ↔ Gewebereduktionsplastik am Gesäss	
86.83.1F ↔ Gewebereduktionsplastik an Oberschenkel	
86.83.1G ↔ Gewebereduktionsplastik an Unterschenkel und Fuss	
86.84.21 ↔ Korrektur einer Narbenkontraktur oder Bride am Kopf	
86.84.26 ↔ Korrektur einer Narbenkontraktur oder Bride an der Hand	
86.84.2D ↔ Korrektur einer Narbenkontraktur oder Bride am Fuss	
86.84.2E ↔ Korrektur einer Narbenkontraktur oder Bride an anderer Lokalisation	

- 86.8A.16 ↔ Weichteildeckung und Hautersatz mittels kultivierten Keratinozyten mit Applikation als Blatt, kleinflächig, an der Hand
- 86.8A.1D ↔ Weichteildeckung und Hautersatz mittels kultivierten Keratinozyten mit Applikation als Blatt, kleinflächig, am Fuss
- 86.8A.1E ↔ Weichteildeckung und Hautersatz mittels kultivierten Keratinozyten mit Applikation als Blatt, kleinflächig, an anderer Lokalisation
- 86.8A.21 ↔ Weichteildeckung und Hautersatz mittels kultivierten Keratinozyten mit Applikation als Blatt, grossflächig, am Kopf
- 86.8A.26 ↔ Weichteildeckung und Hautersatz mittels kultivierten Keratinozyten mit Applikation als Blatt, grossflächig, an der Hand
- 86.8A.2D ↔ Weichteildeckung und Hautersatz mittels kultivierten Keratinozyten mit Applikation als Blatt, grossflächig, am Fuss
- 86.8A.2E ↔ Weichteildeckung und Hautersatz mittels kultivierten Keratinozyten mit Applikation als Blatt, grossflächig, an anderer Lokalisation
- 86.8A.31 ↔ Weichteildeckung und Hautersatz mittels Applikation von Zellsuspension (Sprühtherapie) von autologen kultivierten Keratinozyten und Fibroblasten, kleinflächig, am Kopf
- 86.8A.36 ↔ Weichteildeckung und Hautersatz mittels Applikation von Zellsuspension (Sprühtherapie) von autologen kultivierten Keratinozyten und Fibroblasten, kleinflächig, an der Hand
- 86.8A.3D ↔ Weichteildeckung und Hautersatz mittels Applikation von Zellsuspension (Sprühtherapie) von autologen kultivierten Keratinozyten und Fibroblasten, kleinflächig, am Fuss
- 86.8A.3E ↔ Weichteildeckung und Hautersatz mittels Applikation von Zellsuspension (Sprühtherapie) von autologen kultivierten Keratinozyten und Fibroblasten, kleinflächig, an anderer Lokalisation
- 86.8A.41 ↔ Weichteildeckung und Hautersatz mittels Applikation von Zellsuspension (Sprühtherapie) von autologen kultivierten Keratinozyten und Fibroblasten, grossflächig, am Kopf
- 86.8A.46 ↔ Weichteildeckung und Hautersatz mittels Applikation von Zellsuspension (Sprühtherapie) von autologen kultivierten Keratinozyten und Fibroblasten, grossflächig, an der Hand
- 86.8A.4D ↔ Weichteildeckung und Hautersatz mittels Applikation von Zellsuspension (Sprühtherapie) von autologen kultivierten Keratinozyten und Fibroblasten, grossflächig, am Fuss
- 86.8A.4E ↔ Weichteildeckung und Hautersatz mittels Applikation von Zellsuspension (Sprühtherapie) von autologen kultivierten Keratinozyten und Fibroblasten, grossflächig, an anderer Lokalisation
- 86.91 ↔ Exzision von Haut zur Transplantation
- 86.93.09 ↔ Einsetzen eines Gewebeexpanders, sonstige
- 86.93.21 ↔ Einsetzen eines Gewebeexpanders am Kopf
- 86.93.26 ↔ Einsetzen eines Gewebeexpanders an der Hand
- 86.93.2D ↔ Einsetzen eines Gewebeexpanders am Fuss
- 86.93.2E ↔ Einsetzen eines Gewebeexpanders an anderer Lokalisation
- 86.A2.21 ↔ Temporäre Weichteildeckung durch hydrolytisch resorbierbare Membran, grossflächig, am Kopf
- 86.A2.26 ↔ Temporäre Weichteildeckung durch hydrolytisch resorbierbare Membran, grossflächig, an der Hand
- 86.A2.2D ↔ Temporäre Weichteildeckung durch hydrolytisch resorbierbare Membran, grossflächig, am Fuss
- 86.A2.2E ↔ Temporäre Weichteildeckung durch hydrolytisch resorbierbare Membran, grossflächig, an anderer Lokalisation

### Prozedur M09-7

- 61.0X.00 ↔ Inzision und Drainage an Skrotum und Tunica vaginalis testis, n.n.bez.
- 61.0X.10 ↔ Inzision und Drainage an Skrotum und Tunica vaginalis testis, zur Fremdkörperentfernung
- 61.0X.99 ↔ Inzision und Drainage an Skrotum und Tunica vaginalis testis, sonstige
- 61.2 ↔ Exzision einer Hydrocele testis
- 61.3X.00 ↔ Exzision oder Destruktion von Läsion oder Gewebe am Skrotum, n.n.bez.
- 61.3X.10 ↔ Exzision oder Destruktion von Läsion oder Gewebe am Skrotum, partielle Resektion
- 61.3X.11 ↔ Exzision oder Destruktion von Läsion oder Gewebe am Skrotum, totale Resektion
- 61.3X.12 ↔ Exzision oder Destruktion von Läsion oder Gewebe am Skrotum, radikale Resektion
- 61.3X.99 ↔ Exzision oder Destruktion von Läsion oder Gewebe am Skrotum, sonstige
- 61.42 ↔ Verschluss einer Fistel am Skrotum
- 61.49 ↔ Plastische Rekonstruktion an Skrotum und Tunica vaginalis testis, sonstige
- 61.92 ↔ Exzision einer Läsion an der Tunica vaginalis testis, mit Ausnahme einer Hydrocele testis
- 61.99 ↔ Sonstige Operationen an Skrotum und Tunica vaginalis testis, sonstige
- 62.2 ↔ Exzision oder Destruktion einer Läsion am Hoden

### Prozedur M09-8

- 40.52.00 ↔ Radikale Exzision von periaortalen Lymphknoten, n.n.bez.
- 40.52.10 ↔ Radikale Exzision von retroperitonealen (paraaortal, parakaval) und pelvinen Lymphknoten als selbstständiger Eingriff
- 40.52.11 ↔ Radikale Exzision von retroperitonealen (paraaortal, parakaval) und pelvinen Lymphknoten im Rahmen eines anderen Eingriffs
- 40.52.99 ↔ Radikale Exzision von periaortalen Lymphknoten, sonstige
- 40.53.00 ↔ Radikale Exzision von iliakalen Lymphknoten, n.n.bez.
- 40.53.10 ↔ Radikale Exzision von iliakalen Lymphknoten als selbstständiger Eingriff
- 40.53.11 ↔ Radikale Exzision von iliakalen Lymphknoten im Rahmen eines anderen Eingriffs
- 40.53.99 ↔ Radikale Exzision von iliakalen Lymphknoten, sonstige
- 40.54.00 ↔ Radikale Exzision von inguinalen Lymphknoten, n.n.bez.
- 40.54.10 ↔ Radikale Exzision von inguinalen Lymphknoten als selbstständiger Eingriff
- 40.54.11 ↔ Radikale Exzision von inguinalen Lymphknoten im Rahmen eines anderen Eingriffs

40.54.99 ↔ Radikale Exzision von inguinalen Lymphknoten, sonstige	40.59.21 ↔ Radikale Exzision mediastinaler Lymphknoten im Rahmen eines anderen Eingriffs
40.59.00 ↔ Radikale Exzision anderer Lymphknoten, n.n.bez.	40.59.22 ↔ Radikale Exzision peribronchialer Lymphknoten im Rahmen eines anderen Eingriffs
40.59.10 ↔ Radikale Exzision anderer Lymphknoten als selbstständiger Eingriff, n.n.bez.	40.59.29 ↔ Radikale Exzision anderer Lymphknoten im Rahmen eines anderen Eingriffs, sonstige
40.59.11 ↔ Radikale Exzision mediastinaler Lymphknoten als selbstständiger Eingriff	40.59.99 ↔ Radikale Exzision anderer Lymphknoten, sonstige
40.59.12 ↔ Radikale Exzision peribronchialer Lymphknoten als selbstständiger Eingriff	60.3 ↔ Suprapubische Prostatektomie
40.59.19 ↔ Radikale Exzision anderer Lymphknoten als selbstständiger Eingriff, sonstige	60.4 ↔ Retropubische Prostatektomie
40.59.20 ↔ Radikale Exzision anderer Lymphknoten im Rahmen eines anderen Eingriffs, n.n.bez.	64.97 ↔ Einsetzen oder Ersetzen einer aufblasbaren Penisprothese

**ADRG M10****Strahlentherapie bei Krankheiten und Störungen der männlichen Geschlechtsorgane, mehr als ein Belegungstag oder interstitielle Brachytherapie**

Prozedur in Tabelle M10-1 und keine Prozedur in Tabelle M10-2 und Verweildauer > 1 Tag oder Prozedur in Tabelle M10-3

**DRG M10Z****Strahlentherapie bei Krankheiten und Störungen der männlichen Geschlechtsorgane, mehr als ein Belegungstag oder interstitielle Brachytherapie****Prozedur M10-1**

92.20 ↔ Infusion von flüssigem Radioisotop	92.24.14 ↔ Teleradiotherapie mit Photonen, Linearbeschleuniger, mit bildgestützter Einstellung [IGRT], intensitätsmodulierte Radiotherapie
92.21.00 ↔ Oberflächenstrahlentherapie, n.n.bez.	92.24.21 ↔ Teleradiotherapie mit Photonen, Linearbeschleuniger, ohne bildgestützte Einstellung, bis zu 2 Bestrahlungsfelder:
92.21.01 ↔ Oberflächenstrahlentherapie, bis zu 2 Bestrahlungsfelder	92.24.22 ↔ Teleradiotherapie mit Photonen, Linearbeschleuniger, ohne bildgestützte Einstellung, mehr als 2 Bestrahlungsfelder
92.21.02 ↔ Oberflächenstrahlentherapie, mehr als 2 Bestrahlungsfelder	92.24.23 ↔ Teleradiotherapie mit Photonen, Linearbeschleuniger, ohne bildgestützte Einstellung, 3D-geplante Bestrahlung
92.22.00 ↔ Orthovoltstrahlentherapie, n.n.bez.	92.24.24 ↔ Teleradiotherapie mit Photonen, Linearbeschleuniger, ohne bildgestützte Einstellung, intensitätsmodulierte Radiotherapie
92.22.01 ↔ Orthovoltstrahlentherapie, bis zu 2 Bestrahlungsfelder	92.24.30 ↔ Teleradiotherapie mit Photonen, hochkomplexe Radiotherapie mit spezialisierter Ausstattung
92.22.02 ↔ Orthovoltstrahlentherapie, mehr als 2 Bestrahlungsfelder	92.25.00 ↔ Teleradiotherapie mit Elektronen, Linearbeschleuniger, n.n.bez.
92.22.11 ↔ Intraoperative Röntgenstrahlentherapie, bis 300 kV	92.25.01 ↔ Teleradiotherapie mit Elektronen, Linearbeschleuniger, Grossfeldbestrahlung
92.22.12 ↔ Intraoperative Röntgenstrahlentherapie, 300 kV - < 1 MV	92.25.02 ↔ Teleradiotherapie mit Elektronen, Linearbeschleuniger, Halbkörperbestrahlung
92.22.19 ↔ Intraoperative Röntgenstrahlentherapie, sonstige	92.25.03 ↔ Teleradiotherapie mit Elektronen, Linearbeschleuniger, Ganzkörperbestrahlung
92.23.00 ↔ Hochvoltstrahlentherapie, n.n.bez.	92.25.04 ↔ Teleradiotherapie mit Elektronen, Linearbeschleuniger, Intraoperative Strahlentherapie
92.23.01 ↔ Telekobaltgerät bis zu 2 Bestrahlungsfelder	92.25.09 ↔ Teleradiotherapie mit Elektronen, Linearbeschleuniger, sonstige
92.23.02 ↔ Telekobaltgerät 3 bis 4 Bestrahlungsfelder	92.25.11 ↔ Teleradiotherapie mit Elektronen, Linearbeschleuniger, mit bildgestützter Einstellung
92.23.03 ↔ Telekobaltgerät mehr als 4 Bestrahlungsfelder oder 3D-geplante Bestrahlung	92.25.12 ↔ Teleradiotherapie mit Elektronen, Linearbeschleuniger, mit bildgestützter Einstellung, bis zu 2 Bestrahlungsfelder
92.23.08 ↔ Hochvoltstrahlentherapie, andere Isotope	92.25.13 ↔ Teleradiotherapie mit Elektronen, Linearbeschleuniger, mit bildgestützter Einstellung, mehr als 2 Bestrahlungsfelder
92.23.09 ↔ Telekobaltgerät, sonstige	92.25.14 ↔ Teleradiotherapie mit Elektronen, Linearbeschleuniger, mit bildgestützter Einstellung, 3D-geplante Bestrahlung
92.24.00 ↔ Teleradiotherapie mit Photonen, Linearbeschleuniger, n.n.bez.	92.25.15 ↔ Teleradiotherapie mit Elektronen, Linearbeschleuniger, mit bildgestützter Einstellung, intensitätsmodulierte Radiotherapie
92.24.01 ↔ Teleradiotherapie mit Photonen, Linearbeschleuniger, Grossfeldbestrahlung	
92.24.02 ↔ Teleradiotherapie mit Photonen, Linearbeschleuniger, Halbkörperbestrahlung	
92.24.03 ↔ Teleradiotherapie mit Photonen, Linearbeschleuniger, Ganzkörperbestrahlung	
92.24.04 ↔ Teleradiotherapie mit Photonen, Linearbeschleuniger, Intraoperative Strahlentherapie	
92.24.09 ↔ Teleradiotherapie mit Photonen, Linearbeschleuniger, sonstige	
92.24.11 ↔ Teleradiotherapie mit Photonen, Linearbeschleuniger, mit bildgestützter Einstellung [IGRT], bis zu 2 Bestrahlungsfelder	
92.24.12 ↔ Teleradiotherapie mit Photonen, Linearbeschleuniger, mit bildgestützter Einstellung [IGRT], mehr als 2 Bestrahlungsfelder	
92.24.13 ↔ Teleradiotherapie mit Photonen, Linearbeschleuniger, mit bildgestützter Einstellung [IGRT], 3D-geplante Bestrahlung	



92.25.21 ↔	Teleradiotherapie mit Elektronen, Linearbeschleuniger, ohne bildgestützte Einstellung, bis zu 2 Bestrahlungsfelder	92.28.25 ↔	Selektive intravaskuläre Radionuklidtherapie [SIRT] durch Embolisation von Yttrium-90-markierten Mikrosphären
92.25.22 ↔	Teleradiotherapie mit Elektronen, Linearbeschleuniger, ohne bildgestützte Einstellung, mehr als 2 Bestrahlungsfelder	92.28.26 ↔	Selektive intravaskuläre Radionuklidtherapie [SIRT] durch Embolisation von Holmium-166 markierten Mikrosphären
92.25.23 ↔	Teleradiotherapie mit Elektronen, Linearbeschleuniger, ohne bildgestützte Einstellung, 3D-geplante Bestrahlung	92.28.33 ↔	Endovaskuläre Brachytherapie mit Rhenium-188
92.25.24 ↔	Teleradiotherapie mit Elektronen, Linearbeschleuniger, ohne bildgestützte Einstellung, intensitätsmodulierte Radiotherapie	92.28.41 ↔	Radiojodtherapie bis 1,2 GBq I-131, ohne Gabe von rekombinantem Thyreotropin [rh-TSH]
92.26.00 ↔	Teleradiotherapie mit anderen Partikelstrahlen, n.n.bez.	92.28.42 ↔	Radiojodtherapie bis 1,2 GBq I-131, mit Gabe von rekombinantem Thyreotropin [rh-TSH]
92.26.99 ↔	Teleradiotherapie mit anderen Partikelstrahlen, sonstige	92.28.43 ↔	Radiojodtherapie über 1,2 bis unter 5 GBq I-131, ohne Gabe von rekombinantem Thyreotropin [rh-TSH]
92.27.00 ↔	Implantation oder Einsetzen radioaktiver Elemente (Brachytherapie mit umschlossenen Radionukliden), Körperoberfläche, sonstiger oder n.n.bez. Applikationsort	92.28.44 ↔	Radiojodtherapie über 1,2 bis unter 5 GBq I-131, mit Gabe von rekombinantem Thyreotropin [rh-TSH]
92.27.10 ↔	Implantation oder Einsetzen radioaktiver Elemente (Brachytherapie mit umschlossenen Radionukliden), weibliche Geschlechtsorgane, n.n.bez.	92.28.45 ↔	Radiojodtherapie mit 5 und mehr GBq I-131, ohne Gabe von rekombinantem Thyreotropin [rh-TSH]
92.27.11 ↔	Implantation oder Einsetzen radioaktiver Elemente (Brachytherapie mit umschlossenen Radionukliden), intrauterin	92.28.46 ↔	Radiojodtherapie mit 5 und mehr GBq I-131, mit Gabe von rekombinantem Thyreotropin [rh-TSH]
92.27.12 ↔	Implantation oder Einsetzen radioaktiver Elemente (Brachytherapie mit umschlossenen Radionukliden), intravaginal	92.28.51 ↔	Radioimmuntherapie mit 90Y-Ibritumomab-Tiuxetan, parenteral
92.27.13 ↔	Implantation oder Einsetzen radioaktiver Elemente (Brachytherapie mit umschlossenen Radionukliden), intrauterin sowie intravaginal kombiniert	92.28.52 ↔	Radioimmuntherapie mit Jod 131 [I-131] Tositumomab, parenteral
92.27.21 ↔	Implantation oder Einsetzen radioaktiver Elemente (Brachytherapie mit umschlossenen Radionukliden), Körperoberfläche	92.28.53 ↔	Radioimmuntherapie mit sonstigen Antikörpern, parenteral
92.27.22 ↔	Implantation oder Einsetzen radioaktiver Elemente (Brachytherapie mit umschlossenen Radionukliden), intrakavitär	92.28.64 ↔	Radiorezeptorthherapie mit dem DOTA-konjugierten Somatostatin-Analagon TOC [Octreotide]
92.27.23 ↔	Implantation oder Einsetzen radioaktiver Elemente (Brachytherapie mit umschlossenen Radionukliden), intraluminal	92.28.65 ↔	Radiorezeptorthherapie mit dem DOTA-konjugierten Somatostatin-Analagon TATE [Octreotate]
92.27.30 ↔	Implantation oder Einsetzen radioaktiver Elemente (Brachytherapie mit umschlossenen Radionukliden), Gefäß n.n.bez.	92.28.66 ↔	Radiorezeptorthherapie mit Somatostatin-Antagonisten
92.27.31 ↔	Implantation oder Einsetzen radioaktiver Elemente (Brachytherapie mit umschlossenen Radionukliden), Koronargefäß	92.28.69 ↔	Radiotherapie mit kleinen Molekülen, sonstige
92.27.39 ↔	Implantation oder Einsetzen radioaktiver Elemente (Brachytherapie mit umschlossenen Radionukliden), sonstiges Gefäß	92.28.6A ↔	Radiorezeptorthherapie mit 177Lu-PSMA-617
92.27.40 ↔	Implantation oder Einsetzen radioaktiver Elemente (Brachytherapie mit umschlossenen Radionukliden), intraoperativ	92.28.6B ↔	Radiorezeptorthherapie mit 177Lu-PSMA I&T [177Lu-ITG-PSMA-1]
92.27.70 ↔	Radioaktive Moulagen, n.n.bez.	92.28.6C ↔	Radiorezeptorthherapie mit sonstigen PSMA-Liganden
92.27.71 ↔	Radioaktive Moulagen, Konstruktion und Applikation von oberflächlichen radioaktiven Moulagen	92.28.71 ↔	Gabe von Jod-131-MIBG [Metajodbenzylguanidin] parenteral
92.27.72 ↔	Radioaktive Moulagen, Konstruktion und Applikation von nicht auf der Körperoberfläche verwendeten Applikatoren	92.29.00 ↔	Brachytherapie mit umschlossenen Radionukliden, n.n.bez.
92.27.73 ↔	Radioaktive Moulagen, Konstruktion und Applikation von Augenapplikatoren	92.29.09 ↔	Brachytherapie mit umschlossenen Radionukliden, sonstige
92.27.79 ↔	Radioaktive Moulagen, sonstige	92.29.11 ↔	Interstitielle Brachytherapie mit Implantation von entfernbaren Strahlern in einer Ebene, niedrige Dosisleistung
92.28.00 ↔	Injektion, Instillation oder orale Gabe von Radioisotopen, n.n.bez.	92.29.12 ↔	Interstitielle Brachytherapie mit Implantation von entfernbaren Strahlern in einer Ebene, gepulste Dosisleistung [Pulsed dose rate]
92.28.09 ↔	Injektion, Instillation oder orale Gabe von Radioisotopen, sonstige	92.29.13 ↔	Interstitielle Brachytherapie mit Implantation von entfernbaren Strahlern in einer Ebene, hohe Dosisleistung
92.28.11 ↔	Therapie mit offenen Radionukliden bei Knochenmetastasen	92.29.19 ↔	Interstitielle Brachytherapie mit Implantation von entfernbaren Strahlern in einer Ebene, sonstige
92.28.14 ↔	Instillation von offenen Radionukliden in Gelenke	92.29.21 ↔	Interstitielle Brachytherapie mit Volumenimplantation von entfernbaren Strahlern in mehreren Ebenen, niedrige Dosisleistung
92.28.24 ↔	Selektive intravaskuläre Radiochemoembolisation mit I-131-Lipiodol	92.29.22 ↔	Interstitielle Brachytherapie mit Volumenimplantation von entfernbaren Strahlern in mehreren Ebenen, gepulste Dosisleistung [Pulsed dose rate]
		92.29.23 ↔	Interstitielle Brachytherapie mit Volumenimplantation von entfernbaren Strahlern in mehreren Ebenen, hohe Dosisleistung
		92.29.24 ↔	Brachytherapie mit Implantation von entfernbaren Strahlern in mehreren Ebenen, hohe Dosisleistung, intraoperativ
		92.29.29 ↔	Interstitielle Brachytherapie mit Volumenimplantation von entfernbaren Strahlern in mehreren Ebenen, sonstige

92.29.31 ↔ Interstitielle Brachytherapie mit Implantation von permanenten Strahlern, bis 10 Quellen	92.30.30 ↔ Stereotaktische Bestrahlung, einzeitig, extrazerebral, intensitätsmodulierte Radiotherapie
92.29.32 ↔ Interstitielle Brachytherapie mit Implantation von permanenten Strahlern, von 11 bis 15 Quellen	92.30.31 ↔ Stereotaktische Bestrahlung, einzeitig, extrazerebral, intensitätsmodulierte Bogenbestrahlung [IMAT]
92.29.33 ↔ Interstitielle Brachytherapie mit Implantation von permanenten Strahlern, von 16 bis 20 Quellen	92.30.32 ↔ Stereotaktische Bestrahlung, einzeitig, extrazerebral, bildgestützte Einstellung
92.29.34 ↔ Interstitielle Brachytherapie mit Implantation von permanenten Strahlern, von 21 bis 25 Quellen	92.30.99 ↔ Stereotaktische Bestrahlung, einzeitig, sonstige
92.29.35 ↔ Interstitielle Brachytherapie mit Implantation von permanenten Strahlern, von 26 bis 30 Quellen	92.31.00 ↔ Radiochirurgie mit Photonen n.n.bez., zerebral
92.29.36 ↔ Interstitielle Brachytherapie mit Implantation von permanenten Strahlern, von 31 bis 35 Quellen	92.31.10 ↔ Radiochirurgie mit Photonen n.n.bez., extrazerebral
92.29.37 ↔ Interstitielle Brachytherapie mit Implantation von permanenten Strahlern, von 36 bis 40 Quellen	92.32.00 ↔ Mehrquellige Photon-Radiochirurgie, n.n.bez.
92.29.38 ↔ Interstitielle Brachytherapie mit Implantation von permanenten Strahlern, von 41 bis 45 Quellen	92.32.01 ↔ Mehrquellige Photon-Radiochirurgie, Gamma-knife
92.29.39 ↔ Interstitielle Brachytherapie mit Implantation von permanenten Strahlern, von 46 bis 50 Quellen	92.33.00 ↔ Teilchen-Radiochirurgie, n.n.bez.
92.29.3A ↔ Interstitielle Brachytherapie mit Implantation von permanenten Strahlern, von 51 bis 55 Quellen	92.33.01 ↔ Andere Hochvoltstrahlentherapie, stereotaktische Bestrahlung, einzeitig, zerebral
92.29.3B ↔ Interstitielle Brachytherapie mit Implantation von permanenten Strahlern, von 56 bis 60 Quellen	92.33.11 ↔ Andere Hochvoltstrahlentherapie, stereotaktische Bestrahlung, einzeitig, extrazerebral
92.29.3C ↔ Interstitielle Brachytherapie mit Implantation von permanenten Strahlern, von 61 bis 65 Quellen	92.39.00 ↔ Sonstige stereotaktische Radiochirurgie, n.n.bez.
92.29.3D ↔ Interstitielle Brachytherapie mit Implantation von permanenten Strahlern, von 66 bis 70 Quellen	92.39.01 ↔ Andere Hochvoltstrahlentherapie, stereotaktische Bestrahlung, fraktioniert, zerebral, n.n.bez.
92.29.3E ↔ Interstitielle Brachytherapie mit Implantation von permanenten Strahlern, von 71 und mehr Quellen	92.39.11 ↔ Andere Hochvoltstrahlentherapie, stereotaktische Bestrahlung, fraktioniert, extrazerebral, n.n.bez.
92.29.40 ↔ Brachytherapie mit Oberflächenapplikatoren, n.n.bez.	92.39.20 ↔ Andere Hochvoltstrahlentherapie, stereotaktische Bestrahlung, fraktioniert, zerebral, intensitätsmodulierte Radiotherapie
92.29.49 ↔ Brachytherapie mit Oberflächenapplikatoren, sonstige	92.39.21 ↔ Andere Hochvoltstrahlentherapie, stereotaktische Bestrahlung, fraktioniert, zerebral, intensitätsmodulierte Bogenbestrahlung [IMAT]
92.29.51 ↔ Entfernung von umschlossenen Radionukliden oder inaktiven Applikatoren unter Anästhesie	92.39.22 ↔ Andere Hochvoltstrahlentherapie, stereotaktische Bestrahlung, fraktioniert, zerebral, bildgestützte Einstellung
92.30.00 ↔ Stereotaktische Bestrahlung, einzeitig, n.n.bez.	92.39.29 ↔ Andere Hochvoltstrahlentherapie, stereotaktische Bestrahlung, fraktioniert, zerebral, sonstige
92.30.01 ↔ Stereotaktische Bestrahlung, einzeitig, zerebral, n.n.bez.	92.39.30 ↔ Andere Hochvoltstrahlentherapie, stereotaktische Bestrahlung, fraktioniert, extrazerebral, intensitätsmodulierte Radiotherapie
92.30.02 ↔ Stereotaktische Bestrahlung, einzeitig, extrazerebral, n.n.bez.	92.39.31 ↔ Andere Hochvoltstrahlentherapie, stereotaktische Bestrahlung, fraktioniert, extrazerebral, intensitätsmodulierte Bogenbestrahlung [IMAT]
92.30.20 ↔ Stereotaktische Bestrahlung, einzeitig, zerebral, intensitätsmodulierte Radiotherapie	92.39.32 ↔ Andere Hochvoltstrahlentherapie, stereotaktische Bestrahlung, fraktioniert, extrazerebral, bildgestützte Einstellung
92.30.21 ↔ Stereotaktische Bestrahlung, einzeitig, zerebral, intensitätsmodulierte Bogenbestrahlung [IMAT]	92.39.39 ↔ Andere Hochvoltstrahlentherapie, stereotaktische Bestrahlung, fraktioniert, extrazerebral, sonstige
92.30.22 ↔ Stereotaktische Bestrahlung, einzeitig, zerebral, bildgestützte Einstellung	92.41 ↔ Intraoperative Strahlentherapie mit Elektronen

### Prozedur M10-2

92.29.32 ↔ Interstitielle Brachytherapie mit Implantation von permanenten Strahlern, von 11 bis 15 Quellen	92.29.39 ↔ Interstitielle Brachytherapie mit Implantation von permanenten Strahlern, von 46 bis 50 Quellen
92.29.33 ↔ Interstitielle Brachytherapie mit Implantation von permanenten Strahlern, von 16 bis 20 Quellen	92.29.3A ↔ Interstitielle Brachytherapie mit Implantation von permanenten Strahlern, von 51 bis 55 Quellen
92.29.34 ↔ Interstitielle Brachytherapie mit Implantation von permanenten Strahlern, von 21 bis 25 Quellen	92.29.3B ↔ Interstitielle Brachytherapie mit Implantation von permanenten Strahlern, von 56 bis 60 Quellen
92.29.35 ↔ Interstitielle Brachytherapie mit Implantation von permanenten Strahlern, von 26 bis 30 Quellen	92.29.3C ↔ Interstitielle Brachytherapie mit Implantation von permanenten Strahlern, von 61 bis 65 Quellen
92.29.36 ↔ Interstitielle Brachytherapie mit Implantation von permanenten Strahlern, von 31 bis 35 Quellen	92.29.3D ↔ Interstitielle Brachytherapie mit Implantation von permanenten Strahlern, von 66 bis 70 Quellen
92.29.37 ↔ Interstitielle Brachytherapie mit Implantation von permanenten Strahlern, von 36 bis 40 Quellen	92.29.3E ↔ Interstitielle Brachytherapie mit Implantation von permanenten Strahlern, von 71 und mehr Quellen
92.29.38 ↔ Interstitielle Brachytherapie mit Implantation von permanenten Strahlern, von 41 bis 45 Quellen	

**Prozedur M10-3**

92.27.00 ↔	Implantation oder Einsetzen radioaktiver Elemente (Brachytherapie mit umschlossenen Radionukliden), Körperoberfläche, sonstiger oder n.n.bez. Applikationsort	92.29.19 ↔	Interstitielle Brachytherapie mit Implantation von entfernbaren Strahlern in einer Ebene, sonstige
92.27.21 ↔	Implantation oder Einsetzen radioaktiver Elemente (Brachytherapie mit umschlossenen Radionukliden), Körperoberfläche	92.29.21 ↔	Interstitielle Brachytherapie mit Volumenimplantation von entfernbaren Strahlern in mehreren Ebenen, niedrige Dosisleistung
92.27.22 ↔	Implantation oder Einsetzen radioaktiver Elemente (Brachytherapie mit umschlossenen Radionukliden), intrakavitär	92.29.22 ↔	Interstitielle Brachytherapie mit Volumenimplantation von entfernbaren Strahlern in mehreren Ebenen, gepulste Dosisleistung [Pulsed dose rate]
92.27.40 ↔	Implantation oder Einsetzen radioaktiver Elemente (Brachytherapie mit umschlossenen Radionukliden), intraoperativ	92.29.23 ↔	Interstitielle Brachytherapie mit Volumenimplantation von entfernbaren Strahlern in mehreren Ebenen, hohe Dosisleistung
92.29.00 ↔	Brachytherapie mit umschlossenen Radionukliden, n.n.bez.	92.29.24 ↔	Brachytherapie mit Implantation von entfernbaren Strahlern in mehreren Ebenen, hohe Dosisleistung, intraoperativ
92.29.09 ↔	Brachytherapie mit umschlossenen Radionukliden, sonstige	92.29.29 ↔	Interstitielle Brachytherapie mit Volumenimplantation von entfernbaren Strahlern in mehreren Ebenen, sonstige
92.29.11 ↔	Interstitielle Brachytherapie mit Implantation von entfernbaren Strahlern in einer Ebene, niedrige Dosisleistung	92.29.31 ↔	Interstitielle Brachytherapie mit Implantation von permanenten Strahlern, bis 10 Quellen
92.29.12 ↔	Interstitielle Brachytherapie mit Implantation von entfernbaren Strahlern in einer Ebene, gepulste Dosisleistung [Pulsed dose rate]	92.29.40 ↔	Brachytherapie mit Oberflächenapplikatoren, n.n.bez.
92.29.13 ↔	Interstitielle Brachytherapie mit Implantation von entfernbaren Strahlern in einer Ebene, hohe Dosisleistung	92.29.49 ↔	Brachytherapie mit Oberflächenapplikatoren, sonstige

**ADRG M11****Laserdestruktion der Prostata oder transurethrale Prostatektomie**

Mindestens eine Prozedur in Tabelle M11-1

**DRG M11A****Laserdestruktion der Prostata oder transurethrale Prostatektomie mit äusserst schwere CC**

PCCL &gt; 3

**DRG M11B****Laserdestruktion der Prostata**

Prozedur in Tabelle M11-2

**DRG M11C****Transurethrale Prostatektomie****Prozedur M11-1**

60.20 ↔	Transurethrale Prostatektomie, n.n.bez.	60.22 ↔	Transurethrale Prostatektomie, Elektroresektion und Elektrovaporisation von Prostatagewebe
60.21.11 ↔	Transurethrale laserinduzierte Prostatektomie mit Kontakt beim Laser	60.29 ↔	Transurethrale Prostatektomie, sonstige
60.21.12 ↔	Transurethrale laserinduzierte Prostatektomie ohne Kontakt beim Laser		

**Prozedur M11-2**

60.21.11 ↔	Transurethrale laserinduzierte Prostatektomie mit Kontakt beim Laser	60.21.12 ↔	Transurethrale laserinduzierte Prostatektomie ohne Kontakt beim Laser
------------	--	------------	---

**ADRG M37****Grosse Eingriffe an Darm oder Harnblase oder komplizierende Prozeduren mit bestimmtem operativem Eingriff oder mehrzeitige Eingriffe bei Erkrankungen und Störungen der männlichen Geschlechtsorgane oder Vakuumbehandlung**

Prozedur in Tabelle M37-1 oder Komplizierende Prozeduren und (Definition der DRG (M06Z) oder Definition der DRG (M09A) oder Definition der DRG (M10Z)) oder Mehrzeitige komplexe OR-Prozeduren oder Vakuumbehandlung

**DRG M37Z****Grosse Eingriffe an Darm oder Harnblase oder komplizierende Prozeduren mit bestimmtem operativem Eingriff oder mehrzeitige Eingriffe bei Erkrankungen und Störungen der männlichen Geschlechtsorgane oder Vakuumbehandlung****Prozedur M37-1**

- 45.61 ↔ Multiple Segmentresektion am Dünndarm
- 45.63.00 ↔ Totalexstirpation des Dünndarms, n.n.bez.
- 45.63.99 ↔ Totalexstirpation des Dünndarms, sonstige
- 45.72.11 ↔ Ileozäkale Resektion, offen chirurgisch
- 45.72.12 ↔ Ileozäkale Resektion, laparoskopisch
- 45.73.11 ↔ Hemikolektomie rechts, offen chirurgisch
- 45.73.12 ↔ Hemikolektomie rechts, laparoskopisch
- 45.74.11 ↔ Resektion des Colon transversum, offen chirurgisch
- 45.74.12 ↔ Resektion des Colon transversum, laparoskopisch
- 45.75.11 ↔ Hemikolektomie links, offen chirurgisch
- 45.75.12 ↔ Hemikolektomie links, laparoskopisch
- 45.75.21 ↔ Hemikolektomie links mit Sigmoidektomie, offen chirurgisch
- 45.75.22 ↔ Hemikolektomie links mit Sigmoidektomie, laparoskopisch
- 45.76.09 ↔ Sigmoidektomie, sonstige
- 45.76.11 ↔ Sigmoidektomie, offen chirurgisch
- 45.76.21 ↔ Sigmoidektomie, laparoskopisch
- 45.77.11 ↔ Erweiterte Hemikolektomie rechts, offen chirurgisch
- 45.77.12 ↔ Erweiterte Hemikolektomie rechts, laparoskopisch
- 45.77.21 ↔ Erweiterte Hemikolektomie links, offen chirurgisch
- 45.77.22 ↔ Erweiterte Hemikolektomie links, laparoskopisch
- 45.78.11 ↔ Segmentresektion, offen chirurgisch
- 45.78.12 ↔ Segmentresektion, laparoskopisch
- 45.78.21 ↔ Multiple Segmentresektion, offen chirurgisch
- 45.78.22 ↔ Multiple Segmentresektion, laparoskopisch
- 45.80 ↔ Kolektomie und Proktokolektomie, n.n.bez.
- 45.81.11 ↔ Kolektomie, offen chirurgisch
- 45.81.12 ↔ Kolektomie, laparoskopisch
- 45.82.11 ↔ Proktokolektomie, offen chirurgisch
- 45.82.12 ↔ Proktokolektomie, laparoskopisch
- 45.89 ↔ Kolektomie und Proktokolektomie, sonstige
- 46.12.11 ↔ Endständige Kolostomie, offen chirurgisch
- 46.12.12 ↔ Endständige Kolostomie, laparoskopisch
- 46.15.11 ↔ Doppelläufige Kolostomie, offen chirurgisch
- 46.15.12 ↔ Doppelläufige Kolostomie, laparoskopisch
- 46.20 ↔ Jejunostomie und Ileostomie, n.n.bez.
- 46.25.11 ↔ Endständige Jejunostomie und Ileostomie, offen chirurgisch
- 46.25.12 ↔ Endständige Jejunostomie und Ileostomie, laparoskopisch
- 46.26.11 ↔ Doppelläufige Jejunostomie und Ileostomie, offen chirurgisch
- 46.26.12 ↔ Doppelläufige Jejunostomie und Ileostomie, laparoskopisch
- 46.29 ↔ Jejunostomie und Ileostomie, sonstige
- 46.2A ↔ Anlage einer Bishop-Koop-Anastomose
- 46.33 ↔ Anlage einer Duodenostomie
- 46.39 ↔ Sonstige Enterostomie, sonstige
- 48.41 ↔ Submuköse Rektumresektion nach Soave
- 48.49 ↔ Rektumresektion mit Durchzugsverfahren, sonstige
- 48.50 ↔ Rektumresektion ohne Sphinktererhaltung, n.n.bez.
- 48.51 ↔ Abdominoperineale Rektumresektion
- 48.53 ↔ Abdominosakrale, sakroperineale und perineale Rektumresektion
- 48.59 ↔ Rektumresektion ohne Sphinktererhaltung, sonstige
- 48.65 ↔ Rektumresektion nach Duhamel
- 48.66.00 ↔ Rektumresektion mit Sphinktererhaltung, n.n.bez.
- 48.66.09 ↔ Rektumresektion mit Sphinktererhaltung, sonstige
- 48.66.11 ↔ Manschettenresektion und tubuläre Resektion des Rektums, mit Anastomose, offen chirurgisch
- 48.66.12 ↔ Manschettenresektion und tubuläre Resektion des Rektums, mit Enterostoma und Blindverschluss, offen chirurgisch
- 48.66.13 ↔ Manschettenresektion und tubuläre Resektion des Rektums, mit Anastomose, laparoskopisch
- 48.66.14 ↔ Manschettenresektion und tubuläre Resektion des Rektums, mit Enterostoma und Blindverschluss, laparoskopisch
- 48.66.15 ↔ Manschettenresektion und tubuläre Resektion des Rektums, peranal
- 48.66.21 ↔ Anteriore Rektumresektion, mit Anastomose, offen chirurgisch
- 48.66.22 ↔ Anteriore Rektumresektion, mit Enterostoma sowie Blindverschluss, offen chirurgisch
- 48.66.23 ↔ Anteriore Rektumresektion, mit Anastomose, laparoskopisch
- 48.66.24 ↔ Anteriore Rektumresektion, mit Enterostoma sowie Blindverschluss, laparoskopisch
- 48.66.25 ↔ Anteriore Rektumresektion, peranal
- 48.66.31 ↔ Tiefe anteriore Rektumresektion, mit Anastomose, offen chirurgisch
- 48.66.32 ↔ Tiefe anteriore Rektumresektion, mit Enterostoma sowie Blindverschluss, offen chirurgisch
- 48.66.33 ↔ Tiefe anteriore Rektumresektion, mit Anastomose, laparoskopisch
- 48.66.34 ↔ Tiefe anteriore Rektumresektion, mit Enterostoma sowie Blindverschluss, laparoskopisch
- 48.66.35 ↔ Tiefe anteriore Rektumresektion, mit Anastomose, peranal
- 48.69 ↔ Sonstige Rektumresektion, sonstige
- 56.51.00 ↔ Aufbau einer kutanen Ureteroileostomie, n.n.bez.
- 56.51.10 ↔ Aufbau einer kutanen Ureteroileostomie, Ureteroileokutaneostomie [Ileum-Conduit] oder Ureterokolokutaneostomie [Kolon-/Sigma-Conduit], offen chirurgisch
- 56.51.11 ↔ Aufbau einer kutanen Ureteroileostomie, Ureteroileokutaneostomie [Ileum-Conduit] oder Ureterokolokutaneostomie [Kolon-/Sigma-Conduit], laparoskopisch
- 56.51.12 ↔ Aufbau einer kutanen Ureteroileostomie, mit Darminterponat [Conduit] (nicht kontinentes Stoma), sonstiger Zugang
- 56.51.20 ↔ Aufbau einer kutanen Ureteroileostomie, Umwandlung einer anderen supravessikalen Harnableitung in eine kutane Ureteroileostomie
- 56.51.30 ↔ Aufbau einer kutanen Ureteroileostomie, mit Darmreservoir (kontinentes Stoma)
- 56.51.99 ↔ Aufbau einer kutanen Ureteroileostomie, sonstige
- 56.52.00 ↔ Revision einer kutanen Ureteroileostomie, n.n.bez.
- 56.52.10 ↔ Revision einer kutanen Ureteroileostomie, mit Darminterponat [Conduit]
- 56.52.20 ↔ Revision einer kutanen Ureteroileostomie, mit Darmreservoir (kontinentes Stoma)
- 56.52.99 ↔ Revision einer kutanen Ureteroileostomie, sonstige
- 56.71.00 ↔ Harnableitung in den Darm, n.n.bez.
- 56.71.10 ↔ Ureterosigmoideostomie mit Reservoirbildung, offen chirurgisch
- 56.71.11 ↔ Ureterosigmoideostomie mit Reservoirbildung, laparoskopisch
- 56.71.20 ↔ Umwandlung einer anderen supravessikalen Harnableitung in eine Harnableitung in den Darm
- 56.71.99 ↔ Harnableitung in den Darm, sonstige

56.72 ↔	Revision einer ureterointestinalen Anastomose	57.71.50 ↔	Radikale Zystektomie, Becken-Eviszeration [Exenteration] beim Mann, offen chirurgisch
57.6X.12 ↔	Partielle Zystektomie, mit einseitiger oder beidseitiger Ureterneointplantation, offen chirurgisch	57.71.51 ↔	Radikale Zystektomie, Becken-Eviszeration [Exenteration] beim Mann, laparoskopisch
57.6X.13 ↔	Partielle Zystektomie, mit einseitiger oder beidseitiger Ureterneointplantation, laparoskopisch	57.71.99 ↔	Radikale Zystektomie, sonstige
57.6X.20 ↔	Partielle Zystektomie, Supratrigonale oder subtotale Resektion, ohne Ureterneointplantation, offen chirurgisch	57.79.00 ↔	Sonstige totale Zystektomie, n.n.bez.
57.6X.21 ↔	Partielle Zystektomie, Supratrigonale oder subtotale Resektion, ohne Ureterneointplantation, laparoskopisch	57.79.10 ↔	Sonstige totale Zystektomie, Einfache Zystektomie, beim Mann, offen chirurgisch
57.6X.22 ↔	Partielle Zystektomie, Supratrigonale oder subtotale Resektion mit einseitiger oder beidseitiger Ureterneointplantation, offen chirurgisch	57.79.11 ↔	Sonstige totale Zystektomie, Einfache Zystektomie, beim Mann, laparoskopisch
57.6X.23 ↔	Partielle Zystektomie, Supratrigonale oder subtotale Resektion mit einseitiger oder beidseitiger Ureterneointplantation, laparoskopisch	57.79.99 ↔	Sonstige totale Zystektomie, sonstige
57.71.00 ↔	Radikale Zystektomie, n.n.bez.	57.87.10 ↔	Rekonstruktion an der Harnblase, mit Ileum, Kolon oder Magen, offen chirurgisch
57.71.10 ↔	Radikale Zystektomie, ohne Urethrektomie, beim Mann, offen chirurgisch	57.87.11 ↔	Rekonstruktion an der Harnblase, mit Ileum, Kolon oder Magen, laparoskopisch
57.71.11 ↔	Radikale Zystektomie, ohne Urethrektomie, beim Mann, laparoskopisch	57.87.20 ↔	Umwandlung einer anderen suprapubesikalen Harnableitung in eine Ersatzharnblase, offen chirurgisch
57.71.20 ↔	Radikale Zystektomie, mit Urethrektomie, beim Mann, offen chirurgisch	57.87.21 ↔	Umwandlung einer anderen suprapubesikalen Harnableitung in eine Ersatzharnblase, laparoskopisch
57.71.21 ↔	Radikale Zystektomie, mit Urethrektomie, beim Mann, laparoskopisch	57.87.30 ↔	Reduktionsplastik der Harnblase, offen chirurgisch
		57.87.31 ↔	Reduktionsplastik der Harnblase, laparoskopisch
		57.87.40 ↔	Augmentation der Harnblase, offen chirurgisch
		57.87.41 ↔	Augmentation der Harnblase, laparoskopisch
		57.87.99 ↔	Rekonstruktion an der Harnblase, sonstige

**ADRG M38****Krankheiten und Störungen der männlichen Geschlechtsorgane mit intensivmedizinischer Komplexbehandlung/IMCK > 196/119 Aufwandspunkten**

Mindestens eine Prozedur in Tabelle M38-1

**DRG M38A****Krankheiten und Störungen der männlichen Geschlechtsorgane mit intensivmedizinischer Komplexbehandlung/IMCK > 196/184 Aufwandspunkten**

Mindestens eine Prozedur in Tabelle M38-2

**DRG M38B****Krankheiten und Störungen der männlichen Geschlechtsorgane mit intensivmedizinischer Komplexbehandlung/IMCK > 119 bis 184 Aufwandspunkten****Prozedur M38-1**

99.B7.12 †↔	Intensivmedizinische Komplexbehandlung, 120 bis 184 Aufwandspunkte	99.B7.1F †↔	Intensivmedizinische Komplexbehandlung, 3221 bis 3680 Aufwandspunkte
99.B7.13 †↔	Intensivmedizinische Komplexbehandlung, 185 bis 360 Aufwandspunkte	99.B7.1G †↔	Intensivmedizinische Komplexbehandlung, 3681 bis 4600 Aufwandspunkte
99.B7.14 †↔	Intensivmedizinische Komplexbehandlung, 361 bis 552 Aufwandspunkte	99.B7.1H †↔	Intensivmedizinische Komplexbehandlung, 4601 bis 5520 Aufwandspunkte
99.B7.15 †↔	Intensivmedizinische Komplexbehandlung, 553 bis 828 Aufwandspunkte	99.B7.1I †↔	Intensivmedizinische Komplexbehandlung, 5521 bis 7360 Aufwandspunkte
99.B7.16 †↔	Intensivmedizinische Komplexbehandlung, 829 bis 1104 Aufwandspunkte	99.B7.1J †↔	Intensivmedizinische Komplexbehandlung, 7361 bis 9200 Aufwandspunkte
99.B7.17 †↔	Intensivmedizinische Komplexbehandlung, 1105 bis 1380 Aufwandspunkte	99.B7.1K †↔	Intensivmedizinische Komplexbehandlung, 9201 bis 11040 Aufwandspunkte
99.B7.18 †↔	Intensivmedizinische Komplexbehandlung, 1381 bis 1656 Aufwandspunkte	99.B7.1L †↔	Intensivmedizinische Komplexbehandlung, 11041 bis 13800 Aufwandspunkte
99.B7.1A †↔	Intensivmedizinische Komplexbehandlung, 1657 bis 1932 Aufwandspunkte	99.B7.1M †↔	Intensivmedizinische Komplexbehandlung, 13801 bis 16560 Aufwandspunkte
99.B7.1B †↔	Intensivmedizinische Komplexbehandlung, 1933 bis 2208 Aufwandspunkte	99.B7.1N †↔	Intensivmedizinische Komplexbehandlung, 16561 bis 19320 Aufwandspunkte
99.B7.1C †↔	Intensivmedizinische Komplexbehandlung, 2209 bis 2484 Aufwandspunkte	99.B7.1O †↔	Intensivmedizinische Komplexbehandlung, 19321 und mehr Aufwandspunkte
99.B7.1D †↔	Intensivmedizinische Komplexbehandlung, 2485 bis 2760 Aufwandspunkte	99.B7.44 †↔	Intensivmedizinische Komplexbehandlung im Kindesalter (Basisprozedur), 197 bis 392 Aufwandspunkte
99.B7.1E †↔	Intensivmedizinische Komplexbehandlung, 2761 bis 3220 Aufwandspunkte		

99.B7.45 †↔ Intensivmedizinische Komplexbehandlung im Kindesalter (Basisprozedur), 393 bis 588 Aufwandspunkte	99.B7.54 †↔ Intensivmedizinische Komplexbehandlung im Neugeborenenalter (Basisprozedur), 197 bis 392 Aufwandspunkte
99.B7.46 †↔ Intensivmedizinische Komplexbehandlung im Kindesalter (Basisprozedur), 589 bis 784 Aufwandspunkte	99.B7.55 †↔ Intensivmedizinische Komplexbehandlung im Neugeborenenalter (Basisprozedur), 393 bis 588 Aufwandspunkte
99.B7.47 †↔ Intensivmedizinische Komplexbehandlung im Kindesalter (Basisprozedur), 785 bis 980 Aufwandspunkte	99.B7.56 †↔ Intensivmedizinische Komplexbehandlung im Neugeborenenalter (Basisprozedur), 589 bis 784 Aufwandspunkte
99.B7.48 †↔ Intensivmedizinische Komplexbehandlung im Kindesalter (Basisprozedur), 981 bis 1176 Aufwandspunkte	99.B7.57 †↔ Intensivmedizinische Komplexbehandlung im Neugeborenenalter (Basisprozedur), 785 bis 980 Aufwandspunkte
99.B7.4A †↔ Intensivmedizinische Komplexbehandlung im Kindesalter (Basisprozedur), 1177 bis 1470 Aufwandspunkte	99.B7.58 †↔ Intensivmedizinische Komplexbehandlung im Neugeborenenalter (Basisprozedur), 981 bis 1176 Aufwandspunkte
99.B7.4B †↔ Intensivmedizinische Komplexbehandlung im Kindesalter (Basisprozedur), 1471 bis 1764 Aufwandspunkte	99.B7.5A †↔ Intensivmedizinische Komplexbehandlung im Neugeborenenalter (Basisprozedur), 1177 bis 1470 Aufwandspunkte
99.B7.4C †↔ Intensivmedizinische Komplexbehandlung im Kindesalter (Basisprozedur), 1765 bis 2058 Aufwandspunkte	99.B7.5B †↔ Intensivmedizinische Komplexbehandlung im Neugeborenenalter (Basisprozedur), 1471 bis 1764 Aufwandspunkte
99.B7.4D †↔ Intensivmedizinische Komplexbehandlung im Kindesalter (Basisprozedur), 2059 bis 2352 Aufwandspunkte	99.B7.5C †↔ Intensivmedizinische Komplexbehandlung im Neugeborenenalter (Basisprozedur), 1765 bis 2058 Aufwandspunkte
99.B7.4E †↔ Intensivmedizinische Komplexbehandlung im Kindesalter (Basisprozedur), 2353 bis 2646 Aufwandspunkte	99.B7.5D †↔ Intensivmedizinische Komplexbehandlung im Neugeborenenalter (Basisprozedur), 2059 bis 2352 Aufwandspunkte
99.B7.4F †↔ Intensivmedizinische Komplexbehandlung im Kindesalter (Basisprozedur), 2647 bis 2940 Aufwandspunkte	99.B7.5E †↔ Intensivmedizinische Komplexbehandlung im Neugeborenenalter (Basisprozedur), 2353 bis 2646 Aufwandspunkte
99.B7.4G †↔ Intensivmedizinische Komplexbehandlung im Kindesalter (Basisprozedur), 2941 bis 3430 Aufwandspunkte	99.B7.5F †↔ Intensivmedizinische Komplexbehandlung im Neugeborenenalter (Basisprozedur), 2647 bis 2940 Aufwandspunkte
99.B7.4H †↔ Intensivmedizinische Komplexbehandlung im Kindesalter (Basisprozedur), 3431 bis 3920 Aufwandspunkte	99.B7.5G †↔ Intensivmedizinische Komplexbehandlung im Neugeborenenalter (Basisprozedur), 2941 bis 3430 Aufwandspunkte
99.B7.4I †↔ Intensivmedizinische Komplexbehandlung im Kindesalter (Basisprozedur), 3921 bis 4410 Aufwandspunkte	99.B7.5H †↔ Intensivmedizinische Komplexbehandlung im Neugeborenenalter (Basisprozedur), 3431 bis 3920 Aufwandspunkte
99.B7.4J †↔ Intensivmedizinische Komplexbehandlung im Kindesalter (Basisprozedur), 4411 bis 4900 Aufwandspunkte	99.B7.5I †↔ Intensivmedizinische Komplexbehandlung im Neugeborenenalter (Basisprozedur), 3921 bis 4410 Aufwandspunkte
99.B7.4K †↔ Intensivmedizinische Komplexbehandlung im Kindesalter (Basisprozedur), 4901 bis 5880 Aufwandspunkte	99.B7.5J †↔ Intensivmedizinische Komplexbehandlung im Neugeborenenalter (Basisprozedur), 4411 bis 4900 Aufwandspunkte
99.B7.4L †↔ Intensivmedizinische Komplexbehandlung im Kindesalter (Basisprozedur), 5881 bis 6860 Aufwandspunkte	99.B7.5K †↔ Intensivmedizinische Komplexbehandlung im Neugeborenenalter (Basisprozedur), 4901 bis 5880 Aufwandspunkte
99.B7.4M †↔ Intensivmedizinische Komplexbehandlung im Kindesalter (Basisprozedur), 6861 bis 7840 Aufwandspunkte	99.B7.5L †↔ Intensivmedizinische Komplexbehandlung im Neugeborenenalter (Basisprozedur), 5881 bis 6860 Aufwandspunkte
99.B7.4N †↔ Intensivmedizinische Komplexbehandlung im Kindesalter (Basisprozedur), 7841 bis 9800 Aufwandspunkte	99.B7.5M †↔ Intensivmedizinische Komplexbehandlung im Neugeborenenalter (Basisprozedur), 6861 bis 7840 Aufwandspunkte
99.B7.4O †↔ Intensivmedizinische Komplexbehandlung im Kindesalter (Basisprozedur), 9801 bis 11760 Aufwandspunkte	99.B7.5N †↔ Intensivmedizinische Komplexbehandlung im Neugeborenenalter (Basisprozedur), 7841 bis 9800 Aufwandspunkte
99.B7.4P †↔ Intensivmedizinische Komplexbehandlung im Kindesalter (Basisprozedur), 11761 bis 13720 Aufwandspunkte	99.B7.5O †↔ Intensivmedizinische Komplexbehandlung im Neugeborenenalter (Basisprozedur), 9801 bis 11760 Aufwandspunkte
99.B7.4Q †↔ Intensivmedizinische Komplexbehandlung im Kindesalter (Basisprozedur), 13721 bis 16660 Aufwandspunkte	99.B7.5P †↔ Intensivmedizinische Komplexbehandlung im Neugeborenenalter (Basisprozedur), 11761 bis 13720 Aufwandspunkte
99.B7.4R †↔ Intensivmedizinische Komplexbehandlung im Kindesalter (Basisprozedur), 16661 bis 19600 Aufwandspunkte	99.B7.5Q †↔ Intensivmedizinische Komplexbehandlung im Neugeborenenalter (Basisprozedur), 13721 bis 16660 Aufwandspunkte
99.B7.4S †↔ Intensivmedizinische Komplexbehandlung im Kindesalter (Basisprozedur), 19601 und mehr Aufwandspunkte	99.B7.5R †↔ Intensivmedizinische Komplexbehandlung im Neugeborenenalter (Basisprozedur), 16661 bis 19600 Aufwandspunkte

- 99.B7.5S †↔ Intensivmedizinische Komplexbehandlung im Neugeborenenalter (Basisprozedur), 19601 und mehr Aufwandspunkte
- 99.B8.12 †↔ IMC-Komplexbehandlung des Erwachsenen, 120 bis 184 Aufwandspunkte
- 99.B8.13 †↔ IMC-Komplexbehandlung des Erwachsenen, 185 bis 360 Aufwandspunkte
- 99.B8.14 †↔ IMC-Komplexbehandlung des Erwachsenen, 361 bis 552 Aufwandspunkte
- 99.B8.15 †↔ IMC-Komplexbehandlung des Erwachsenen, 553 bis 828 Aufwandspunkte
- 99.B8.16 †↔ IMC-Komplexbehandlung des Erwachsenen, 829 bis 1104 Aufwandspunkte
- 99.B8.17 †↔ IMC-Komplexbehandlung des Erwachsenen, 1105 bis 1380 Aufwandspunkte
- 99.B8.18 †↔ IMC-Komplexbehandlung des Erwachsenen, 1381 bis 1656 Aufwandspunkte
- 99.B8.1A †↔ IMC-Komplexbehandlung des Erwachsenen, 1657 bis 1932 Aufwandspunkte
- 99.B8.1B †↔ IMC-Komplexbehandlung des Erwachsenen, 1933 bis 2208 Aufwandspunkte
- 99.B8.1C †↔ IMC-Komplexbehandlung des Erwachsenen, 2209 bis 2484 Aufwandspunkte
- 99.B8.1D †↔ IMC-Komplexbehandlung des Erwachsenen, 2485 bis 2760 Aufwandspunkte
- 99.B8.1E †↔ IMC-Komplexbehandlung des Erwachsenen, 2761 bis 3220 Aufwandspunkte
- 99.B8.1F †↔ IMC-Komplexbehandlung des Erwachsenen, 3221 bis 3680 Aufwandspunkte
- 99.B8.1G †↔ IMC-Komplexbehandlung des Erwachsenen, 3681 bis 4600 Aufwandspunkte
- 99.B8.1H †↔ IMC-Komplexbehandlung des Erwachsenen, 4601 bis 5520 Aufwandspunkte
- 99.B8.1I †↔ IMC-Komplexbehandlung des Erwachsenen, 5521 bis 7360 Aufwandspunkte
- 99.B8.1J †↔ IMC-Komplexbehandlung des Erwachsenen, 7361 bis 9200 Aufwandspunkte
- 99.B8.1K †↔ IMC-Komplexbehandlung des Erwachsenen, 9201 bis 11040 Aufwandspunkte
- 99.B8.1L †↔ IMC-Komplexbehandlung des Erwachsenen, 11041 bis 13800 Aufwandspunkte
- 99.B8.1M †↔ IMC-Komplexbehandlung des Erwachsenen, 13801 bis 16560 Aufwandspunkte
- 99.B8.1N †↔ IMC-Komplexbehandlung des Erwachsenen, 16561 bis 19320 Aufwandspunkte
- 99.B8.1O †↔ IMC-Komplexbehandlung des Erwachsenen, 19321 und mehr Aufwandspunkte
- 99.B8.44 †↔ IMC-Komplexbehandlung im Kindesalter, 197 bis 392 Aufwandspunkte
- 99.B8.45 †↔ IMC-Komplexbehandlung im Kindesalter, 393 bis 588 Aufwandspunkte
- 99.B8.46 †↔ IMC-Komplexbehandlung im Kindesalter, 589 bis 784 Aufwandspunkte
- 99.B8.47 †↔ IMC-Komplexbehandlung im Kindesalter, 785 bis 980 Aufwandspunkte
- 99.B8.48 †↔ IMC-Komplexbehandlung im Kindesalter, 981 bis 1176 Aufwandspunkte
- 99.B8.4A †↔ IMC-Komplexbehandlung im Kindesalter, 1177 bis 1470 Aufwandspunkte
- 99.B8.4B †↔ IMC-Komplexbehandlung im Kindesalter, 1471 bis 1764 Aufwandspunkte
- 99.B8.4C †↔ IMC-Komplexbehandlung im Kindesalter, 1765 bis 2058 Aufwandspunkte
- 99.B8.4D †↔ IMC-Komplexbehandlung im Kindesalter, 2059 bis 2352 Aufwandspunkte
- 99.B8.4E †↔ IMC-Komplexbehandlung im Kindesalter, 2353 bis 2646 Aufwandspunkte
- 99.B8.4F †↔ IMC-Komplexbehandlung im Kindesalter, 2647 bis 2940 Aufwandspunkte
- 99.B8.4G †↔ IMC-Komplexbehandlung im Kindesalter, 2941 bis 3430 Aufwandspunkte
- 99.B8.4H †↔ IMC-Komplexbehandlung im Kindesalter, 3431 bis 3920 Aufwandspunkte
- 99.B8.4I †↔ IMC-Komplexbehandlung im Kindesalter, 3921 bis 4410 Aufwandspunkte
- 99.B8.4J †↔ IMC-Komplexbehandlung im Kindesalter, 4411 bis 4900 Aufwandspunkte
- 99.B8.4K †↔ IMC-Komplexbehandlung im Kindesalter, 4901 bis 5880 Aufwandspunkte
- 99.B8.4L †↔ IMC-Komplexbehandlung im Kindesalter, 5881 bis 6860 Aufwandspunkte
- 99.B8.4M †↔ IMC-Komplexbehandlung im Kindesalter, 6861 bis 7840 Aufwandspunkte
- 99.B8.4N †↔ IMC-Komplexbehandlung im Kindesalter, 7841 bis 9800 Aufwandspunkte
- 99.B8.4O †↔ IMC-Komplexbehandlung im Kindesalter, 9801 bis 11760 Aufwandspunkte
- 99.B8.4P †↔ IMC-Komplexbehandlung im Kindesalter, 11761 bis 13720 Aufwandspunkte
- 99.B8.4Q †↔ IMC-Komplexbehandlung im Kindesalter, 13721 bis 16660 Aufwandspunkte
- 99.B8.4R †↔ IMC-Komplexbehandlung im Kindesalter, 16661 bis 19600 Aufwandspunkte
- 99.B8.4S †↔ IMC-Komplexbehandlung im Kindesalter, 19601 und mehr Aufwandspunkte
- 99.B8.54 †↔ IMC-Komplexbehandlung im Neugeborenenalter, 197 bis 392 Aufwandspunkte
- 99.B8.55 †↔ IMC-Komplexbehandlung im Neugeborenenalter, 393 bis 588 Aufwandspunkte
- 99.B8.56 †↔ IMC-Komplexbehandlung im Neugeborenenalter, 589 bis 784 Aufwandspunkte
- 99.B8.57 †↔ IMC-Komplexbehandlung im Neugeborenenalter, 785 bis 980 Aufwandspunkte
- 99.B8.58 †↔ IMC-Komplexbehandlung im Neugeborenenalter, 981 bis 1176 Aufwandspunkte
- 99.B8.5A †↔ IMC-Komplexbehandlung im Neugeborenenalter, 1177 bis 1470 Aufwandspunkte
- 99.B8.5B †↔ IMC-Komplexbehandlung im Neugeborenenalter, 1471 bis 1764 Aufwandspunkte
- 99.B8.5C †↔ IMC-Komplexbehandlung im Neugeborenenalter, 1765 bis 2058 Aufwandspunkte
- 99.B8.5D †↔ IMC-Komplexbehandlung im Neugeborenenalter, 2059 bis 2352 Aufwandspunkte
- 99.B8.5E †↔ IMC-Komplexbehandlung im Neugeborenenalter, 2353 bis 2646 Aufwandspunkte
- 99.B8.5F †↔ IMC-Komplexbehandlung im Neugeborenenalter, 2647 bis 2940 Aufwandspunkte
- 99.B8.5G †↔ IMC-Komplexbehandlung im Neugeborenenalter, 2941 bis 3430 Aufwandspunkte
- 99.B8.5H †↔ IMC-Komplexbehandlung im Neugeborenenalter, 3431 bis 3920 Aufwandspunkte
- 99.B8.5I †↔ IMC-Komplexbehandlung im Neugeborenenalter, 3921 bis 4410 Aufwandspunkte
- 99.B8.5J †↔ IMC-Komplexbehandlung im Neugeborenenalter, 4411 bis 4900 Aufwandspunkte
- 99.B8.5K †↔ IMC-Komplexbehandlung im Neugeborenenalter, 4901 bis 5880 Aufwandspunkte
- 99.B8.5L †↔ IMC-Komplexbehandlung im Neugeborenenalter, 5881 bis 6860 Aufwandspunkte
- 99.B8.5M †↔ IMC-Komplexbehandlung im Neugeborenenalter, 6861 bis 7840 Aufwandspunkte
- 99.B8.5N †↔ IMC-Komplexbehandlung im Neugeborenenalter, 7841 bis 9800 Aufwandspunkte
- 99.B8.5O †↔ IMC-Komplexbehandlung im Neugeborenenalter, 9801 bis 11760 Aufwandspunkte
- 99.B8.5P †↔ IMC-Komplexbehandlung im Neugeborenenalter, 11761 bis 13720 Aufwandspunkte
- 99.B8.5Q †↔ IMC-Komplexbehandlung im Neugeborenenalter, 13721 bis 16660 Aufwandspunkte
- 99.B8.5R †↔ IMC-Komplexbehandlung im Neugeborenenalter, 16661 bis 19600 Aufwandspunkte

99.B8.5S †↔ IMC-Komplexbehandlung im Neugeborenenalter, 19601 und mehr Aufwandspunkte

### Prozedur M38-2

- |   |   |
|---|---|
| 99.B7.13 †↔ Intensivmedizinische Komplexbehandlung, 185 bis 360 Aufwandspunkte                                  | 99.B7.4C †↔ Intensivmedizinische Komplexbehandlung im Kindesalter (Basisprozedur), 1765 bis 2058 Aufwandspunkte     |
| 99.B7.14 †↔ Intensivmedizinische Komplexbehandlung, 361 bis 552 Aufwandspunkte                                  | 99.B7.4D †↔ Intensivmedizinische Komplexbehandlung im Kindesalter (Basisprozedur), 2059 bis 2352 Aufwandspunkte     |
| 99.B7.15 †↔ Intensivmedizinische Komplexbehandlung, 553 bis 828 Aufwandspunkte                                  | 99.B7.4E †↔ Intensivmedizinische Komplexbehandlung im Kindesalter (Basisprozedur), 2353 bis 2646 Aufwandspunkte     |
| 99.B7.16 †↔ Intensivmedizinische Komplexbehandlung, 829 bis 1104 Aufwandspunkte                                 | 99.B7.4F †↔ Intensivmedizinische Komplexbehandlung im Kindesalter (Basisprozedur), 2647 bis 2940 Aufwandspunkte     |
| 99.B7.17 †↔ Intensivmedizinische Komplexbehandlung, 1105 bis 1380 Aufwandspunkte                                | 99.B7.4G †↔ Intensivmedizinische Komplexbehandlung im Kindesalter (Basisprozedur), 2941 bis 3430 Aufwandspunkte     |
| 99.B7.18 †↔ Intensivmedizinische Komplexbehandlung, 1381 bis 1656 Aufwandspunkte                                | 99.B7.4H †↔ Intensivmedizinische Komplexbehandlung im Kindesalter (Basisprozedur), 3431 bis 3920 Aufwandspunkte     |
| 99.B7.1A †↔ Intensivmedizinische Komplexbehandlung, 1657 bis 1932 Aufwandspunkte                                | 99.B7.4I †↔ Intensivmedizinische Komplexbehandlung im Kindesalter (Basisprozedur), 3921 bis 4410 Aufwandspunkte     |
| 99.B7.1B †↔ Intensivmedizinische Komplexbehandlung, 1933 bis 2208 Aufwandspunkte                                | 99.B7.4J †↔ Intensivmedizinische Komplexbehandlung im Kindesalter (Basisprozedur), 4411 bis 4900 Aufwandspunkte     |
| 99.B7.1C †↔ Intensivmedizinische Komplexbehandlung, 2209 bis 2484 Aufwandspunkte                                | 99.B7.4K †↔ Intensivmedizinische Komplexbehandlung im Kindesalter (Basisprozedur), 4901 bis 5880 Aufwandspunkte     |
| 99.B7.1D †↔ Intensivmedizinische Komplexbehandlung, 2485 bis 2760 Aufwandspunkte                                | 99.B7.4L †↔ Intensivmedizinische Komplexbehandlung im Kindesalter (Basisprozedur), 5881 bis 6860 Aufwandspunkte     |
| 99.B7.1E †↔ Intensivmedizinische Komplexbehandlung, 2761 bis 3220 Aufwandspunkte                                | 99.B7.4M †↔ Intensivmedizinische Komplexbehandlung im Kindesalter (Basisprozedur), 6861 bis 7840 Aufwandspunkte     |
| 99.B7.1F †↔ Intensivmedizinische Komplexbehandlung, 3221 bis 3680 Aufwandspunkte                                | 99.B7.4N †↔ Intensivmedizinische Komplexbehandlung im Kindesalter (Basisprozedur), 7841 bis 9800 Aufwandspunkte     |
| 99.B7.1G †↔ Intensivmedizinische Komplexbehandlung, 3681 bis 4600 Aufwandspunkte                                | 99.B7.4O †↔ Intensivmedizinische Komplexbehandlung im Kindesalter (Basisprozedur), 9801 bis 11760 Aufwandspunkte    |
| 99.B7.1H †↔ Intensivmedizinische Komplexbehandlung, 4601 bis 5520 Aufwandspunkte                                | 99.B7.4P †↔ Intensivmedizinische Komplexbehandlung im Kindesalter (Basisprozedur), 11761 bis 13720 Aufwandspunkte   |
| 99.B7.1I †↔ Intensivmedizinische Komplexbehandlung, 5521 bis 7360 Aufwandspunkte                                | 99.B7.4Q †↔ Intensivmedizinische Komplexbehandlung im Kindesalter (Basisprozedur), 13721 bis 16660 Aufwandspunkte   |
| 99.B7.1J †↔ Intensivmedizinische Komplexbehandlung, 7361 bis 9200 Aufwandspunkte                                | 99.B7.4R †↔ Intensivmedizinische Komplexbehandlung im Kindesalter (Basisprozedur), 16661 bis 19600 Aufwandspunkte   |
| 99.B7.1K †↔ Intensivmedizinische Komplexbehandlung, 9201 bis 11040 Aufwandspunkte                               | 99.B7.4S †↔ Intensivmedizinische Komplexbehandlung im Kindesalter (Basisprozedur), 19601 und mehr Aufwandspunkte    |
| 99.B7.1L †↔ Intensivmedizinische Komplexbehandlung, 11041 bis 13800 Aufwandspunkte                              | 99.B7.54 †↔ Intensivmedizinische Komplexbehandlung im Neugeborenenalter (Basisprozedur), 197 bis 392 Aufwandspunkte |
| 99.B7.1M †↔ Intensivmedizinische Komplexbehandlung, 13801 bis 16560 Aufwandspunkte                              | 99.B7.55 †↔ Intensivmedizinische Komplexbehandlung im Neugeborenenalter (Basisprozedur), 393 bis 588 Aufwandspunkte |
| 99.B7.1N †↔ Intensivmedizinische Komplexbehandlung, 16561 bis 19320 Aufwandspunkte                              | 99.B7.56 †↔ Intensivmedizinische Komplexbehandlung im Neugeborenenalter (Basisprozedur), 589 bis 784 Aufwandspunkte |
| 99.B7.1O †↔ Intensivmedizinische Komplexbehandlung, 19321 und mehr Aufwandspunkte                               | 99.B7.57 †↔ Intensivmedizinische Komplexbehandlung im Neugeborenenalter (Basisprozedur), 785 bis 980 Aufwandspunkte |
| 99.B7.44 †↔ Intensivmedizinische Komplexbehandlung im Kindesalter (Basisprozedur), 197 bis 392 Aufwandspunkte   |   |
| 99.B7.45 †↔ Intensivmedizinische Komplexbehandlung im Kindesalter (Basisprozedur), 393 bis 588 Aufwandspunkte   |   |
| 99.B7.46 †↔ Intensivmedizinische Komplexbehandlung im Kindesalter (Basisprozedur), 589 bis 784 Aufwandspunkte   |   |
| 99.B7.47 †↔ Intensivmedizinische Komplexbehandlung im Kindesalter (Basisprozedur), 785 bis 980 Aufwandspunkte   |   |
| 99.B7.48 †↔ Intensivmedizinische Komplexbehandlung im Kindesalter (Basisprozedur), 981 bis 1176 Aufwandspunkte  |   |
| 99.B7.4A †↔ Intensivmedizinische Komplexbehandlung im Kindesalter (Basisprozedur), 1177 bis 1470 Aufwandspunkte |   |
| 99.B7.4B †↔ Intensivmedizinische Komplexbehandlung im Kindesalter (Basisprozedur), 1471 bis 1764 Aufwandspunkte |   |



99.B7.58 †↔ Intensivmedizinische Komplexbehandlung im Neugeborenenalter (Basisprozedur), 981 bis 1176 Aufwandspunkte	99.B8.18 †↔ IMC-Komplexbehandlung des Erwachsenen, 1381 bis 1656 Aufwandspunkte
99.B7.5A †↔ Intensivmedizinische Komplexbehandlung im Neugeborenenalter (Basisprozedur), 1177 bis 1470 Aufwandspunkte	99.B8.1A †↔ IMC-Komplexbehandlung des Erwachsenen, 1657 bis 1932 Aufwandspunkte
99.B7.5B †↔ Intensivmedizinische Komplexbehandlung im Neugeborenenalter (Basisprozedur), 1471 bis 1764 Aufwandspunkte	99.B8.1B †↔ IMC-Komplexbehandlung des Erwachsenen, 1933 bis 2208 Aufwandspunkte
99.B7.5C †↔ Intensivmedizinische Komplexbehandlung im Neugeborenenalter (Basisprozedur), 1765 bis 2058 Aufwandspunkte	99.B8.1C †↔ IMC-Komplexbehandlung des Erwachsenen, 2209 bis 2484 Aufwandspunkte
99.B7.5D †↔ Intensivmedizinische Komplexbehandlung im Neugeborenenalter (Basisprozedur), 2059 bis 2352 Aufwandspunkte	99.B8.1D †↔ IMC-Komplexbehandlung des Erwachsenen, 2485 bis 2760 Aufwandspunkte
99.B7.5E †↔ Intensivmedizinische Komplexbehandlung im Neugeborenenalter (Basisprozedur), 2353 bis 2646 Aufwandspunkte	99.B8.1E †↔ IMC-Komplexbehandlung des Erwachsenen, 2761 bis 3220 Aufwandspunkte
99.B7.5F †↔ Intensivmedizinische Komplexbehandlung im Neugeborenenalter (Basisprozedur), 2647 bis 2940 Aufwandspunkte	99.B8.1F †↔ IMC-Komplexbehandlung des Erwachsenen, 3221 bis 3680 Aufwandspunkte
99.B7.5G †↔ Intensivmedizinische Komplexbehandlung im Neugeborenenalter (Basisprozedur), 2941 bis 3430 Aufwandspunkte	99.B8.1G †↔ IMC-Komplexbehandlung des Erwachsenen, 3681 bis 4600 Aufwandspunkte
99.B7.5H †↔ Intensivmedizinische Komplexbehandlung im Neugeborenenalter (Basisprozedur), 3431 bis 3920 Aufwandspunkte	99.B8.1H †↔ IMC-Komplexbehandlung des Erwachsenen, 4601 bis 5520 Aufwandspunkte
99.B7.5I †↔ Intensivmedizinische Komplexbehandlung im Neugeborenenalter (Basisprozedur), 3921 bis 4410 Aufwandspunkte	99.B8.1I †↔ IMC-Komplexbehandlung des Erwachsenen, 5521 bis 7360 Aufwandspunkte
99.B7.5J †↔ Intensivmedizinische Komplexbehandlung im Neugeborenenalter (Basisprozedur), 4411 bis 4900 Aufwandspunkte	99.B8.1J †↔ IMC-Komplexbehandlung des Erwachsenen, 7361 bis 9200 Aufwandspunkte
99.B7.5K †↔ Intensivmedizinische Komplexbehandlung im Neugeborenenalter (Basisprozedur), 4901 bis 5880 Aufwandspunkte	99.B8.1K †↔ IMC-Komplexbehandlung des Erwachsenen, 9201 bis 11040 Aufwandspunkte
99.B7.5L †↔ Intensivmedizinische Komplexbehandlung im Neugeborenenalter (Basisprozedur), 5881 bis 6860 Aufwandspunkte	99.B8.1L †↔ IMC-Komplexbehandlung des Erwachsenen, 11041 bis 13800 Aufwandspunkte
99.B7.5M †↔ Intensivmedizinische Komplexbehandlung im Neugeborenenalter (Basisprozedur), 6861 bis 7840 Aufwandspunkte	99.B8.1M †↔ IMC-Komplexbehandlung des Erwachsenen, 13801 bis 16560 Aufwandspunkte
99.B7.5N †↔ Intensivmedizinische Komplexbehandlung im Neugeborenenalter (Basisprozedur), 7841 bis 9800 Aufwandspunkte	99.B8.1N †↔ IMC-Komplexbehandlung des Erwachsenen, 16561 bis 19320 Aufwandspunkte
99.B7.5O †↔ Intensivmedizinische Komplexbehandlung im Neugeborenenalter (Basisprozedur), 9801 bis 11760 Aufwandspunkte	99.B8.1O †↔ IMC-Komplexbehandlung des Erwachsenen, 19321 und mehr Aufwandspunkte
99.B7.5P †↔ Intensivmedizinische Komplexbehandlung im Neugeborenenalter (Basisprozedur), 11761 bis 13720 Aufwandspunkte	99.B8.44 †↔ IMC-Komplexbehandlung im Kindesalter, 197 bis 392 Aufwandspunkte
99.B7.5Q †↔ Intensivmedizinische Komplexbehandlung im Neugeborenenalter (Basisprozedur), 13721 bis 16660 Aufwandspunkte	99.B8.45 †↔ IMC-Komplexbehandlung im Kindesalter, 393 bis 588 Aufwandspunkte
99.B7.5R †↔ Intensivmedizinische Komplexbehandlung im Neugeborenenalter (Basisprozedur), 16661 bis 19600 Aufwandspunkte	99.B8.46 †↔ IMC-Komplexbehandlung im Kindesalter, 589 bis 784 Aufwandspunkte
99.B7.5S †↔ Intensivmedizinische Komplexbehandlung im Neugeborenenalter (Basisprozedur), 19601 und mehr Aufwandspunkte	99.B8.47 †↔ IMC-Komplexbehandlung im Kindesalter, 785 bis 980 Aufwandspunkte
99.B8.13 †↔ IMC-Komplexbehandlung des Erwachsenen, 185 bis 360 Aufwandspunkte	99.B8.48 †↔ IMC-Komplexbehandlung im Kindesalter, 981 bis 1176 Aufwandspunkte
99.B8.14 †↔ IMC-Komplexbehandlung des Erwachsenen, 361 bis 552 Aufwandspunkte	99.B8.4A †↔ IMC-Komplexbehandlung im Kindesalter, 1177 bis 1470 Aufwandspunkte
99.B8.15 †↔ IMC-Komplexbehandlung des Erwachsenen, 553 bis 828 Aufwandspunkte	99.B8.4B †↔ IMC-Komplexbehandlung im Kindesalter, 1471 bis 1764 Aufwandspunkte
99.B8.16 †↔ IMC-Komplexbehandlung des Erwachsenen, 829 bis 1104 Aufwandspunkte	99.B8.4C †↔ IMC-Komplexbehandlung im Kindesalter, 1765 bis 2058 Aufwandspunkte
99.B8.17 †↔ IMC-Komplexbehandlung des Erwachsenen, 1105 bis 1380 Aufwandspunkte	99.B8.4D †↔ IMC-Komplexbehandlung im Kindesalter, 2059 bis 2352 Aufwandspunkte
	99.B8.4E †↔ IMC-Komplexbehandlung im Kindesalter, 2353 bis 2646 Aufwandspunkte
	99.B8.4F †↔ IMC-Komplexbehandlung im Kindesalter, 2647 bis 2940 Aufwandspunkte
	99.B8.4G †↔ IMC-Komplexbehandlung im Kindesalter, 2941 bis 3430 Aufwandspunkte
	99.B8.4H †↔ IMC-Komplexbehandlung im Kindesalter, 3431 bis 3920 Aufwandspunkte
	99.B8.4I †↔ IMC-Komplexbehandlung im Kindesalter, 3921 bis 4410 Aufwandspunkte
	99.B8.4J †↔ IMC-Komplexbehandlung im Kindesalter, 4411 bis 4900 Aufwandspunkte
	99.B8.4K †↔ IMC-Komplexbehandlung im Kindesalter, 4901 bis 5880 Aufwandspunkte
	99.B8.4L †↔ IMC-Komplexbehandlung im Kindesalter, 5881 bis 6860 Aufwandspunkte
	99.B8.4M †↔ IMC-Komplexbehandlung im Kindesalter, 6861 bis 7840 Aufwandspunkte
	99.B8.4N †↔ IMC-Komplexbehandlung im Kindesalter, 7841 bis 9800 Aufwandspunkte

99.B8.4O †↔ IMC-Komplexbehandlung im Kindesalter, 9801 bis 11760 Aufwandspunkte	99.B8.5F †↔ IMC-Komplexbehandlung im Neugeborenenalter, 2647 bis 2940 Aufwandspunkte
99.B8.4P †↔ IMC-Komplexbehandlung im Kindesalter, 11761 bis 13720 Aufwandspunkte	99.B8.5G †↔ IMC-Komplexbehandlung im Neugeborenenalter, 2941 bis 3430 Aufwandspunkte
99.B8.4Q †↔ IMC-Komplexbehandlung im Kindesalter, 13721 bis 16660 Aufwandspunkte	99.B8.5H †↔ IMC-Komplexbehandlung im Neugeborenenalter, 3431 bis 3920 Aufwandspunkte
99.B8.4R †↔ IMC-Komplexbehandlung im Kindesalter, 16661 bis 19600 Aufwandspunkte	99.B8.5I †↔ IMC-Komplexbehandlung im Neugeborenenalter, 3921 bis 4410 Aufwandspunkte
99.B8.4S †↔ IMC-Komplexbehandlung im Kindesalter, 19601 und mehr Aufwandspunkte	99.B8.5J †↔ IMC-Komplexbehandlung im Neugeborenenalter, 4411 bis 4900 Aufwandspunkte
99.B8.54 †↔ IMC-Komplexbehandlung im Neugeborenenalter, 197 bis 392 Aufwandspunkte	99.B8.5K †↔ IMC-Komplexbehandlung im Neugeborenenalter, 4901 bis 5880 Aufwandspunkte
99.B8.55 †↔ IMC-Komplexbehandlung im Neugeborenenalter, 393 bis 588 Aufwandspunkte	99.B8.5L †↔ IMC-Komplexbehandlung im Neugeborenenalter, 5881 bis 6860 Aufwandspunkte
99.B8.56 †↔ IMC-Komplexbehandlung im Neugeborenenalter, 589 bis 784 Aufwandspunkte	99.B8.5M †↔ IMC-Komplexbehandlung im Neugeborenenalter, 6861 bis 7840 Aufwandspunkte
99.B8.57 †↔ IMC-Komplexbehandlung im Neugeborenenalter, 785 bis 980 Aufwandspunkte	99.B8.5N †↔ IMC-Komplexbehandlung im Neugeborenenalter, 7841 bis 9800 Aufwandspunkte
99.B8.58 †↔ IMC-Komplexbehandlung im Neugeborenenalter, 981 bis 1176 Aufwandspunkte	99.B8.5O †↔ IMC-Komplexbehandlung im Neugeborenenalter, 9801 bis 11760 Aufwandspunkte
99.B8.5A †↔ IMC-Komplexbehandlung im Neugeborenenalter, 1177 bis 1470 Aufwandspunkte	99.B8.5P †↔ IMC-Komplexbehandlung im Neugeborenenalter, 11761 bis 13720 Aufwandspunkte
99.B8.5B †↔ IMC-Komplexbehandlung im Neugeborenenalter, 1471 bis 1764 Aufwandspunkte	99.B8.5Q †↔ IMC-Komplexbehandlung im Neugeborenenalter, 13721 bis 16660 Aufwandspunkte
99.B8.5C †↔ IMC-Komplexbehandlung im Neugeborenenalter, 1765 bis 2058 Aufwandspunkte	99.B8.5R †↔ IMC-Komplexbehandlung im Neugeborenenalter, 16661 bis 19600 Aufwandspunkte
99.B8.5D †↔ IMC-Komplexbehandlung im Neugeborenenalter, 2059 bis 2352 Aufwandspunkte	99.B8.5S †↔ IMC-Komplexbehandlung im Neugeborenenalter, 19601 und mehr Aufwandspunkte
99.B8.5E †↔ IMC-Komplexbehandlung im Neugeborenenalter, 2353 bis 2646 Aufwandspunkte	

**ADRG M60****Bösartige Neubildungen der männlichen Geschlechtsorgane, mehr als ein Belegungstag**

Hauptdiagnose in Tabelle M60-1

**DRG M60A****Bösartige Neubildungen der männlichen Geschlechtsorgane, Alter < 12 Jahre oder mit äusserst schweren CC, mehr als ein Belegungstag**

Alter &lt; 12 Jahre oder PCCL &gt; 3

**DRG M60B****Bösartige Neubildungen der männlichen Geschlechtsorgane, mehr als ein Belegungstag****Diagnose M60-1**

C60.0	Bösartige Neubildung: Praeputium penis	C76.3	Bösartige Neubildung ungenau bezeichneter Lokalisationen: Becken
C60.1	Bösartige Neubildung: Glans penis	C79.82	Sekundäre bösartige Neubildung der Genitalorgane
C60.2	Bösartige Neubildung: Penisschaft	D07.4	Carcinoma in situ: Penis
C60.8	Bösartige Neubildung: Penis, mehrere Teilbereiche überlappend	D07.5	Carcinoma in situ: Prostata
C60.9	Bösartige Neubildung: Penis, nicht näher bezeichnet	D07.6	Carcinoma in situ: Sonstige und nicht näher bezeichnete männliche Genitalorgane
C61	Bösartige Neubildung der Prostata	D40.0	Neubildung unsicheren oder unbekanntem Verhaltens: Prostata
C62.0	Bösartige Neubildung: Dystoper Hoden	D40.1	Neubildung unsicheren oder unbekanntem Verhaltens: Hoden
C62.1	Bösartige Neubildung: Deszendierter Hoden	D40.7	Neubildung unsicheren oder unbekanntem Verhaltens: Sonstige männliche Genitalorgane
C62.9	Bösartige Neubildung: Hoden, nicht näher bezeichnet	D40.9	Neubildung unsicheren oder unbekanntem Verhaltens: Männliches Genitalorgan, nicht näher bezeichnet
C63.0	Bösartige Neubildung: Nebenhoden [Epididymis]	N42.3	Prostatadysplasie
C63.1	Bösartige Neubildung: Samenstrang		
C63.2	Bösartige Neubildung: Skrotum		
C63.7	Bösartige Neubildung: Sonstige näher bezeichnete männliche Genitalorgane		
C63.8	Bösartige Neubildung: Männliche Genitalorgane, mehrere Teilbereiche überlappend		
C63.9	Bösartige Neubildung: Männliches Genitalorgan, nicht näher bezeichnet		

**ADRГ M61****Benigne Prostatahyperplasie, mehr als ein Belegungstag**

Hauptdiagnose in Tabelle M61-1

**DRG M61Z****Benigne Prostatahyperplasie, mehr als ein Belegungstag****Diagnose M61-1**

N40 Prostatahyperplasie

**ADRГ M62****Infektion oder Entzündung der männlichen Geschlechtsorgane, mehr als ein Belegungstag**

Hauptdiagnose in Tabelle M62-1

**DRG M62A****Infektion oder Entzündung der männlichen Geschlechtsorgane mit schweren CC, mehr als ein Belegungstag**

PCCL &gt; 2

**DRG M62B****Infektion oder Entzündung der männlichen Geschlechtsorgane, mehr als ein Belegungstag****Diagnose M62-1**

A51.0	Primärer syphilitischer Genitalaffekt	B26.0	Mumps-Orchitis {N51.1}
A54.0	Gonokokkeninfektion des unteren Urogenitaltraktes ohne periurethralen Abszess oder Abszess der Glandulae urethrales	B37.4	Kandidose an sonstigen Lokalisationen des Urogenitalsystems
A54.1	Gonokokkeninfektion des unteren Urogenitaltraktes mit periurethralem Abszess oder Abszess der Glandulae urethrales	N41.0	Akute Prostatitis
A54.2	Pelvipерitonitis durch Gonokokken und Gonokokkeninfektionen sonstiger Urogenitalorgane	N41.1	Chronische Prostatitis
A55	Lymphogranuloma inguinale (venereum) durch Chlamydien	N41.2	Prostataabszess
A56.0	Chlamydieninfektion des unteren Urogenitaltraktes	N41.3	Prostatazystitis
A56.1	Chlamydieninfektion des Pelvipерitoneums und sonstiger Urogenitalorgane	N41.8	Sonstige entzündliche Krankheiten der Prostata
A56.2	Chlamydieninfektion des Urogenitaltraktes, nicht näher bezeichnet	N41.9	Entzündliche Krankheit der Prostata, nicht näher bezeichnet
A56.8	Durch Geschlechtsverkehr übertragene Chlamydieninfektion an sonstigen Lokalisationen	N43.1	Infizierte Hydrozele
A57	Ulcus molle (venereum)	N45.0	Orchitis, Epididymitis und Epididymoorchitis mit Abszess
A58	Granuloma venereum (inguinale)	N45.9	Orchitis, Epididymitis und Epididymoorchitis ohne Abszess
A59.0	Trichomoniasis urogenitalis	N47	Vorhauthypertrophie, Phimose und Paraphimose
A60.0	Infektion der Genitalorgane und des Urogenitaltraktes durch Herpesviren	N48.1	Balanoposthitis
A60.1	Infektion der Perianalhaut und des Rektums durch Herpesviren	N48.2	Sonstige entzündliche Krankheiten des Penis
A60.9	Infektion des Anogenitalbereiches durch Herpesviren, nicht näher bezeichnet	N48.6	Induratio penis plastica
A63.8	Sonstige näher bezeichnete, vorwiegend durch Geschlechtsverkehr übertragene Krankheiten	N49.0	Entzündliche Krankheiten der Vesicula seminalis
A64	Durch Geschlechtsverkehr übertragene Krankheiten, nicht näher bezeichnet	N49.1	Entzündliche Krankheiten des Funiculus spermaticus, der Tunica vaginalis testis und des Ductus deferens
		N49.2	Entzündliche Krankheiten des Skrotums
		N49.80	Fournier-Gangrän beim Mann
		N49.88	Entzündliche Krankheiten sonstiger näher bezeichneter männlicher Genitalorgane
		N49.9	Entzündliche Krankheit eines nicht näher bezeichneten männlichen Genitalorgans
		Z41.2	Zirkumzision als Routinemaßnahme oder aus rituellen Gründen

**ADRГ M64****Andere Krankheiten der männlichen Geschlechtsorgane oder Sterilisation beim Mann, mehr als ein Belegungstag**

Hauptdiagnose in Tabelle M64-1

**DRГ M64Z****Andere Krankheiten der männlichen Geschlechtsorgane oder Sterilisation beim Mann, mehr als ein Belegungstag****Diagnose M64-1**

D17.6	Gutartige Neubildung des Fettgewebes des Samenstrangs	Q54.8	Sonstige Formen der Hypospadie
D29.0	Gutartige Neubildung: Penis	Q54.9	Hypospadie, nicht näher bezeichnet
D29.1	Gutartige Neubildung: Prostata	Q55.0	Fehlen und Aplasie des Hodens
D29.2	Gutartige Neubildung: Hoden	Q55.1	Hypoplasie des Hodens und des Skrotums
D29.3	Gutartige Neubildung: Nebenhoden	Q55.2	Sonstige angeborene Fehlbildungen des Hodens und des Skrotums
D29.4	Gutartige Neubildung: Skrotum	Q55.3	Atresie des Ductus deferens
D29.7	Gutartige Neubildung: Sonstige männliche Genitalorgane	Q55.4	Sonstige angeborene Fehlbildungen des Ductus deferens, des Nebenhodens, der Vesiculae seminales und der Prostata
D29.9	Gutartige Neubildung: Männliches Genitalorgan, nicht näher bezeichnet	Q55.5	Angeborenes Fehlen und Aplasie des Penis
F52.2	Versagen genitaler Reaktionen	Q55.6	Sonstige angeborene Fehlbildungen des Penis
I86.1	Skrotumvarizen	Q55.8	Sonstige näher bezeichnete angeborene Fehlbildungen der männlichen Genitalorgane
I86.2	Beckenvarizen	Q55.9	Angeborene Fehlbildung der männlichen Genitalorgane, nicht näher bezeichnet
L29.1	Pruritus scrotalis	Q64.0	Epispadie
L29.3	Pruritus anogenitalis, nicht näher bezeichnet	Q96.0	Karyotyp 45,X
N42.0	Prostatastein	Q96.1	Karyotyp 46,X iso (Xq)
N42.1	Kongestion und Blutung der Prostata	Q96.2	Karyotyp 46,X mit Gonosomenanomalie, ausgenommen iso (Xq)
N42.2	Prostataatrophie	Q96.3	Mosaik, 45,X/46,XX oder 45,X/46,XY
N42.8	Sonstige näher bezeichnete Krankheiten der Prostata	Q96.4	Mosaik, 45,X/sonstige Zelllinie(n) mit Gonosomenanomalie
N42.9	Krankheit der Prostata, nicht näher bezeichnet	Q96.8	Sonstige Varianten des Turner-Syndroms
N43.0	Funikulozele	Q96.9	Turner-Syndrom, nicht näher bezeichnet
N43.2	Sonstige Hydrozele	Q97.0	Karyotyp 47,XXX
N43.3	Hydrozele, nicht näher bezeichnet	Q97.1	Weiblicher Phänotyp mit mehr als drei X-Chromosomen
N43.4	Spermatozele	Q97.2	Mosaik, Zelllinien mit unterschiedlicher Anzahl von X-Chromosomen
N44.0	Hodentorsion	Q97.3	Weiblicher Phänotyp mit Karyotyp 46,XY
N44.1	Hydatidentorsion	Q97.8	Sonstige näher bezeichnete Anomalien der Gonosomen bei weiblichem Phänotyp
N46	Sterilität beim Mann	Q97.9	Anomalie der Gonosomen bei weiblichem Phänotyp, nicht näher bezeichnet
N48.0	Leukoplakie des Penis	Q98.0	Klinefelter-Syndrom, Karyotyp 47,XXY
N48.30	Priapismus vom Low-Flow-Typ	Q98.1	Klinefelter-Syndrom, männlicher Phänotyp mit mehr als zwei X-Chromosomen
N48.31	Priapismus vom High-Flow-Typ	Q98.2	Klinefelter-Syndrom, männlicher Phänotyp mit Karyotyp 46,XX
N48.38	Sonstiger Priapismus	Q98.3	Sonstiger männlicher Phänotyp mit Karyotyp 46,XX
N48.39	Priapismus, nicht näher bezeichnet	Q98.4	Klinefelter-Syndrom, nicht näher bezeichnet
N48.4	Impotenz organischen Ursprungs	Q98.5	Karyotyp 47,XXY
N48.5	Ulkus des Penis	Q98.6	Männlicher Phänotyp mit Strukturanomalie der Gonosomen
N48.8	Sonstige näher bezeichnete Krankheiten des Penis	Q98.7	Männlicher Phänotyp mit Gonosomen-Mosaik
N48.9	Krankheit des Penis, nicht näher bezeichnet	Q98.8	Sonstige näher bezeichnete Anomalien der Gonosomen bei männlichem Phänotyp
N50.0	Hodenatrophie	Q98.9	Anomalie der Gonosomen bei männlichem Phänotyp, nicht näher bezeichnet
N50.1	Gefäßkrankheiten der männlichen Genitalorgane	Q99.8	Sonstige näher bezeichnete Chromosomenanomalien
N50.8	Sonstige näher bezeichnete Krankheiten der männlichen Genitalorgane	R10.2	Schmerzen im Becken und am Damm
N50.9	Krankheit der männlichen Genitalorgane, nicht näher bezeichnet	R86.0	Abnorme Befunde in Untersuchungsmaterialien aus den männlichen Genitalorganen: Abnormer Enzymwert
N99.4	Peritoneale Adhäsionen im Becken nach medizinischen Maßnahmen		
N99.9	Krankheit des Urogenitalsystems nach medizinischen Maßnahmen, nicht näher bezeichnet		
P83.5	Angeborene Hydrozele		
Q53.0	Ektopia testis		
Q53.1	Nondescensus testis, einseitig		
Q53.2	Nondescensus testis, beidseitig		
Q53.9	Nondescensus testis, nicht näher bezeichnet		
Q54.0	Glanduläre Hypospadie		
Q54.1	Penile Hypospadie		
Q54.2	Penoskrotale Hypospadie		
Q54.3	Perineale Hypospadie		
Q54.4	Angeborene Ventralverkrümmung des Penis		

R86.1	Abnorme Befunde in Untersuchungsmaterialien aus den männlichen Genitalorganen: Abnormer Hormonwert	S37.7 S37.82 S37.83	Verletzung mehrerer Harnorgane und Beckenorgane Verletzung: Prostata Verletzung: Bläschendrüse [Vesicula seminalis]
R86.2	Abnorme Befunde in Untersuchungsmaterialien aus den männlichen Genitalorganen: Abnormer Wert für sonstige Drogen, Arzneimittel und biologisch aktive Substanzen	S37.84 S37.88 S37.9	Verletzung: Samenleiter Verletzung: Sonstige Beckenorgane Verletzung eines nicht näher bezeichneten Harnorgans oder Beckenorgans
R86.3	Abnorme Befunde in Untersuchungsmaterialien aus den männlichen Genitalorganen: Abnormer Wert für Substanzen vorwiegend nichtmedizinischer Herkunft	S38.0 S38.2	Zerquetschung der äußeren Genitalorgane Traumatische Amputation der äußeren Genitalorgane
R86.4	Abnorme Befunde in Untersuchungsmaterialien aus den männlichen Genitalorganen: Abnorme immunologische Befunde	S39.6	Verletzung eines oder mehrerer intraabdominaler Organe mit Beteiligung eines oder mehrerer Beckenorgane
R86.5	Abnorme Befunde in Untersuchungsmaterialien aus den männlichen Genitalorganen: Abnorme mikrobiologische Befunde	T83.4	Mechanische Komplikation durch sonstige Prothesen, Implantate oder Transplantate im Genitaltrakt
R86.6	Abnorme Befunde in Untersuchungsmaterialien aus den männlichen Genitalorganen: Abnorme zytologische Befunde	T83.6 Z30.2	Infektion und entzündliche Reaktion durch Prothese, Implantat oder Transplantat im Genitaltrakt Sterilisierung
R86.7	Abnorme Befunde in Untersuchungsmaterialien aus den männlichen Genitalorganen: Abnorme histologische Befunde	Z31.0 Z31.3 Z31.4	Tuben- oder Vasoplastik nach früherer Sterilisierung Andere Methoden, die die Fertilisation unterstützen Untersuchung und Test im Zusammenhang mit Fertilisation
R86.8	Abnorme Befunde in Untersuchungsmaterialien aus den männlichen Genitalorganen: Sonstige abnorme Befunde	Z40.08	Prophylaktische Operation wegen Risikofaktoren in Verbindung mit bösartigen Neubildungen:
R86.9	Abnorme Befunde in Untersuchungsmaterialien aus den männlichen Genitalorganen: Nicht näher bezeichneter abnormer Befund	Z64.1 Z80.4	Prophylaktische Operation an sonstigen Organen Kontaktanlässe mit Bezug auf Multiparität Bösartige Neubildung der Genitalorgane in der Familienanamnese
S31.2	Offene Wunde des Penis		
S31.3	Offene Wunde des Skrotums und der Testes		
S31.5	Offene Wunde sonstiger und nicht näher bezeichneter äußerer Genitalorgane		

**ADRG M86****Krankheiten und Störungen der männlichen Geschlechtsorgane, ein Belegungstag**

Verweildauer ist gleich 1 Tag

**DRG M86Z****Krankheiten und Störungen der männlichen Geschlechtsorgane, ein Belegungstag****ADRG 901, 902****OR-Prozeduren ohne Bezug**

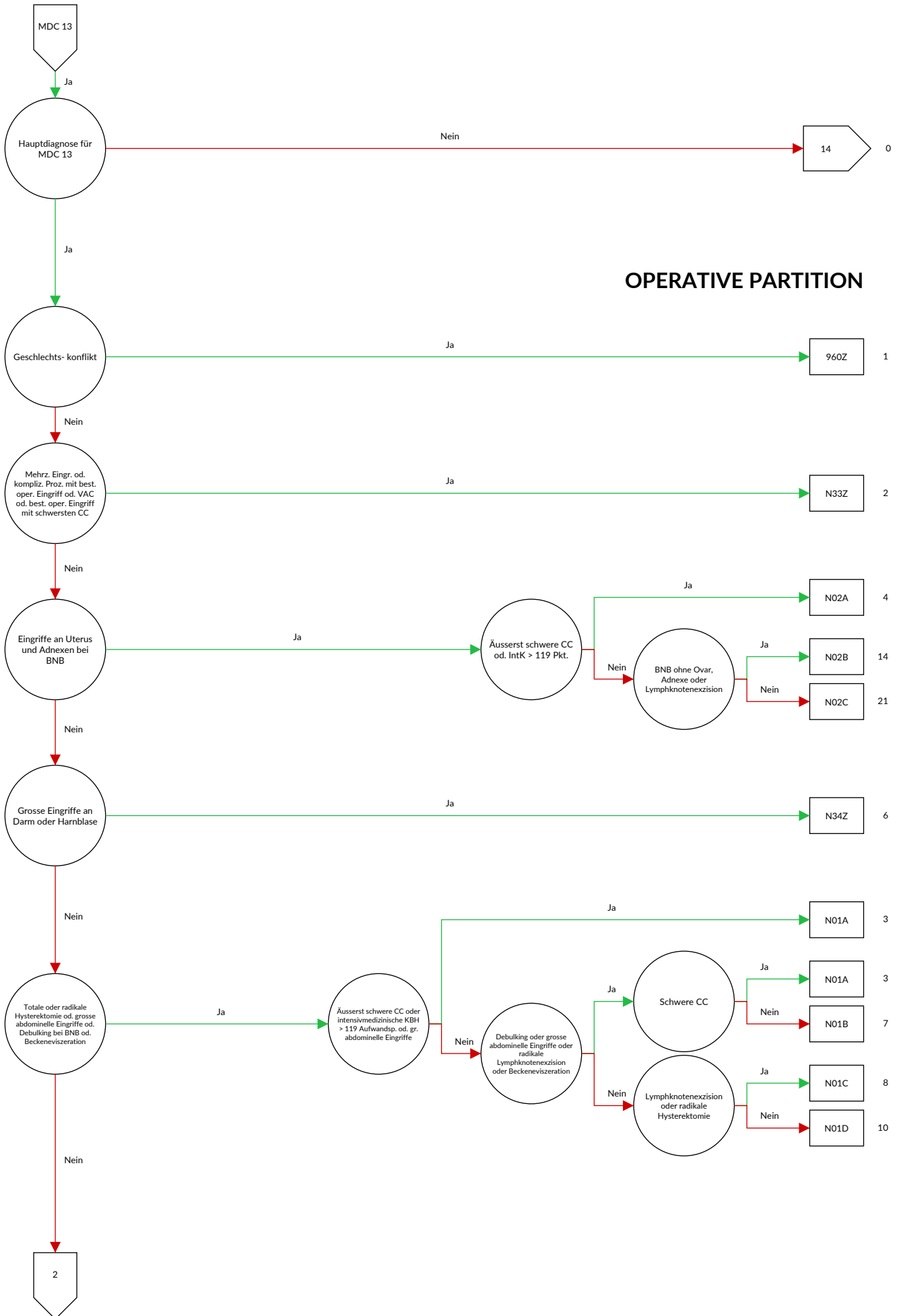
OR-Prozeduren ohne Bezug

**DRGs 901A, 901B, 901C, 901D, 902Z**

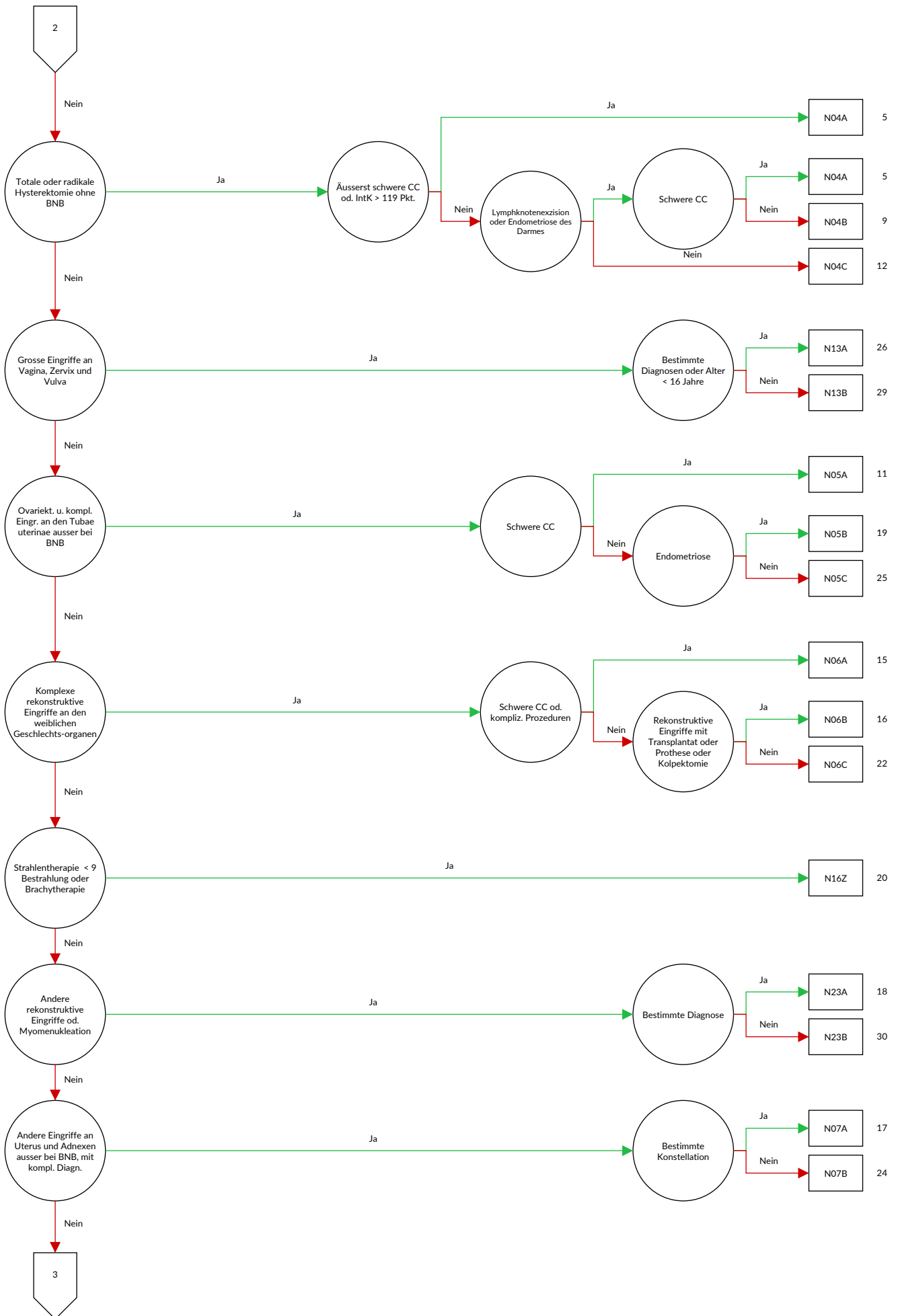
## MDC 13

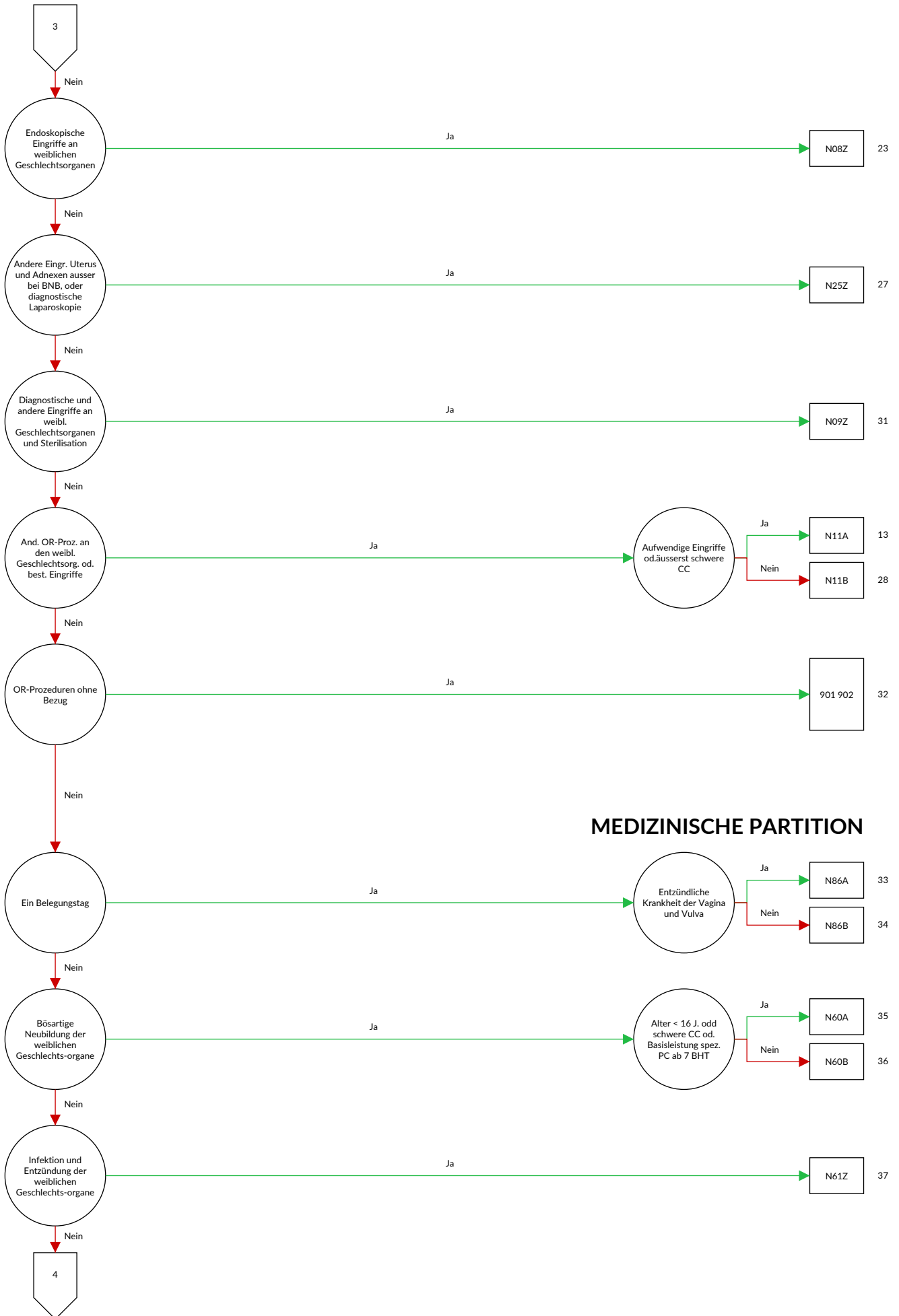
### Krankheiten und Störungen der weiblichen Geschlechtsorgane



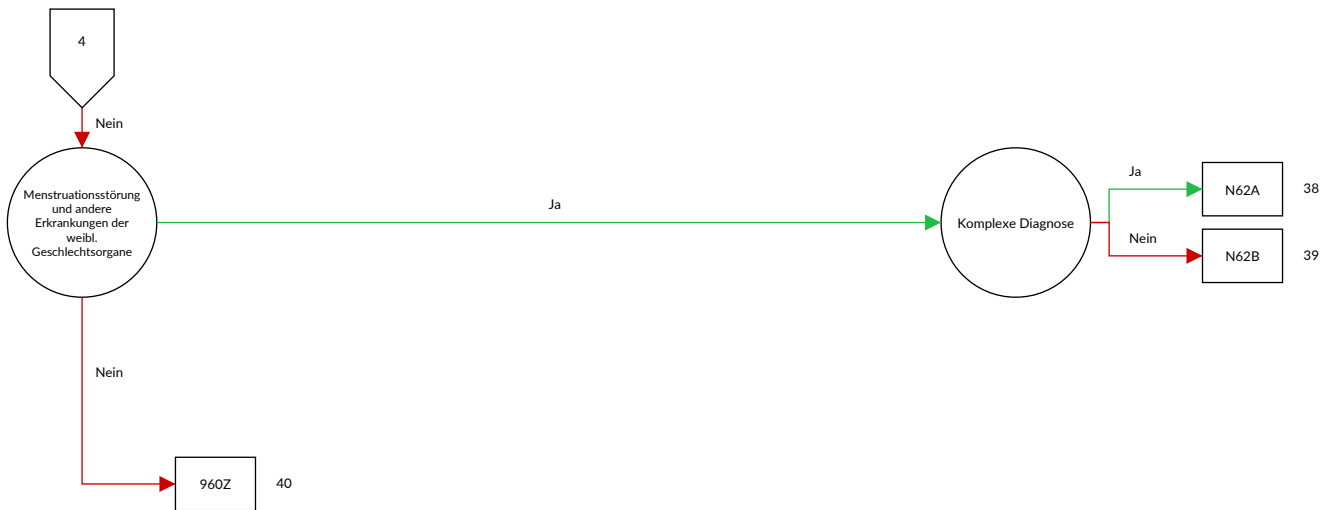








**MEDIZINISCHE PARTITION**





## Entscheidungslogik MDC 13 Krankheiten und Störungen der weiblichen Geschlechtsorgane

Hauptdiagnose in Tabelle MDC13-0

### Diagnose MDC13-0

A51.0	Primärer syphilitischer Genitallaffekt	C57.7	Bösartige Neubildung: Sonstige näher bezeichnete weibliche Genitalorgane
A54.0	Gonokokkeninfektion des unteren Urogenitaltraktes ohne periurethralen Abszess oder Abszess der Glandulae urethrales	C57.8	Bösartige Neubildung: Weibliche Genitalorgane, mehrere Teilbereiche überlappend
A54.1	Gonokokkeninfektion des unteren Urogenitaltraktes mit periurethralem Abszess oder Abszess der Glandulae urethrales	C57.9	Bösartige Neubildung: Weibliches Genitalorgan, nicht näher bezeichnet
A54.2	Pelvipерitonitis durch Gonokokken und Gonokokkeninfektionen sonstiger Urogenitalorgane	C58	Bösartige Neubildung der Plazenta
A55	Lymphogranuloma inguinale (venereum) durch Chlamydien	C76.3	Bösartige Neubildung ungenau bezeichneter Lokalisationen: Becken
A56.0	Chlamydieninfektion des unteren Urogenitaltraktes	C79.6	Sekundäre bösartige Neubildung des Ovars
A56.1	Chlamydieninfektion des Pelvipерitoneums und sonstiger Urogenitalorgane	C79.82	Sekundäre bösartige Neubildung der Genitalorgane
A56.2	Chlamydieninfektion des Urogenitaltraktes, nicht näher bezeichnet	D06.0	Carcinoma in situ: Endozervix
A56.8	Durch Geschlechtsverkehr übertragene Chlamydieninfektion an sonstigen Lokalisationen	D06.1	Carcinoma in situ: Ektozervix
A57	Ulcus molle (venereum)	D06.6	Carcinoma in situ: Sonstige Teile der Cervix uteri
A58	Granuloma venereum (inguinale)	D06.9	Carcinoma in situ: Cervix uteri, nicht näher bezeichnet
A59.0	Trichomoniasis urogenitalis	D07.0	Carcinoma in situ: Endometrium
A60.0	Infektion der Genitalorgane und des Urogenitaltraktes durch Herpesviren	D07.1	Carcinoma in situ: Vulva
A60.1	Infektion der Perianalhaut und des Rektums durch Herpesviren	D07.2	Carcinoma in situ: Vagina
A60.9	Infektion des Anogenitalbereiches durch Herpesviren, nicht näher bezeichnet	D07.3	Carcinoma in situ: Sonstige und nicht näher bezeichnete weibliche Genitalorgane
A63.8	Sonstige näher bezeichnete, vorwiegend durch Geschlechtsverkehr übertragene Krankheiten	D25.0	Submuköses Leiomyom des Uterus
A64	Durch Geschlechtsverkehr übertragene Krankheiten, nicht näher bezeichnet	D25.1	Intramurales Leiomyom des Uterus
B37.3	Kandidose der Vulva und der Vagina {N77.1}	D25.2	Subseröses Leiomyom des Uterus
B37.4	Kandidose an sonstigen Lokalisationen des Urogenitalsystems	D25.9	Leiomyom des Uterus, nicht näher bezeichnet
C51.0	Bösartige Neubildung der Vulva: Labium majus	D26.0	Sonstige gutartige Neubildungen: Cervix uteri
C51.1	Bösartige Neubildung der Vulva: Labium minus	D26.1	Sonstige gutartige Neubildungen: Corpus uteri
C51.2	Bösartige Neubildung der Vulva: Klitoris	D26.7	Sonstige gutartige Neubildungen: Sonstige Teile des Uterus
C51.8	Bösartige Neubildung: Vulva, mehrere Teilbereiche überlappend	D26.9	Sonstige gutartige Neubildungen: Uterus, nicht näher bezeichnet
C51.9	Bösartige Neubildung: Vulva, nicht näher bezeichnet	D27	Gutartige Neubildung des Ovars
C52	Bösartige Neubildung der Vagina	D28.0	Gutartige Neubildung: Vulva
C53.0	Bösartige Neubildung: Endozervix	D28.1	Gutartige Neubildung: Vagina
C53.1	Bösartige Neubildung: Ektozervix	D28.2	Gutartige Neubildung: Tubae uterinae und Ligamenta
C53.8	Bösartige Neubildung: Cervix uteri, mehrere Teilbereiche überlappend	D28.7	Gutartige Neubildung: Sonstige näher bezeichnete weibliche Genitalorgane
C53.9	Bösartige Neubildung: Cervix uteri, nicht näher bezeichnet	D28.9	Gutartige Neubildung: Weibliches Genitalorgan, nicht näher bezeichnet
C54.0	Bösartige Neubildung: Isthmus uteri	D39.0	Neubildung unsicheren oder unbekanntem Verhaltens: Uterus
C54.1	Bösartige Neubildung: Endometrium	D39.1	Neubildung unsicheren oder unbekanntem Verhaltens: Ovar
C54.2	Bösartige Neubildung: Myometrium	D39.2	Neubildung unsicheren oder unbekanntem Verhaltens: Plazenta
C54.3	Bösartige Neubildung: Fundus uteri	D39.7	Neubildung unsicheren oder unbekanntem Verhaltens: Sonstige weibliche Genitalorgane
C54.8	Bösartige Neubildung: Corpus uteri, mehrere Teilbereiche überlappend	D39.9	Neubildung unsicheren oder unbekanntem Verhaltens: Weibliches Genitalorgan, nicht näher bezeichnet
C54.9	Bösartige Neubildung: Corpus uteri, nicht näher bezeichnet	E28.0	Ovarielle Dysfunktion: Östrogenüberschuss
C55	Bösartige Neubildung des Uterus, Teil nicht näher bezeichnet	E28.1	Ovarielle Dysfunktion: Androgenüberschuss
C56	Bösartige Neubildung des Ovars	E28.2	Syndrom polyzystischer Ovarien
C57.0	Bösartige Neubildung: Tuba uterina [Fallopio]	E28.3	Primäre Ovarialinsuffizienz
C57.1	Bösartige Neubildung: Lig. latum uteri	E28.8	Sonstige ovarielle Dysfunktion
C57.2	Bösartige Neubildung: Lig. teres uteri	E28.9	Ovarielle Dysfunktion, nicht näher bezeichnet
C57.3	Bösartige Neubildung: Parametrium	E89.4	Ovarialinsuffizienz nach medizinischen Maßnahmen
C57.4	Bösartige Neubildung: Uterine Adnexe, nicht näher bezeichnet	F52.2	Versagen genitaler Reaktionen
		F52.5	Nichtorganischer Vaginismus
		I86.2	Beckenvarizen
		I86.3	Vulvavarizen
		L29.2	Pruritus vulvae
		L29.3	Pruritus anogenitalis, nicht näher bezeichnet
		N70.0	Akute Salpingitis und Oophoritis

N70.1	Chronische Salpingitis und Oophoritis	N81.0	Urethrozele bei der Frau
N70.9	Salpingitis und Oophoritis, nicht näher bezeichnet	N81.1	Zystozele
N71.0	Akute entzündliche Krankheit des Uterus, ausgenommen der Zervix	N81.2	Partialprolaps des Uterus und der Vagina
N71.1	Chronische entzündliche Krankheit des Uterus, ausgenommen der Zervix	N81.3	Totalprolaps des Uterus und der Vagina
N71.9	Entzündliche Krankheit des Uterus, ausgenommen der Zervix, nicht näher bezeichnet	N81.4	Uterovaginalprolaps, nicht näher bezeichnet
N72	Entzündliche Krankheit der Cervix uteri	N81.5	Vaginale Enterozele
N73.0	Akute Parametritis und Entzündung des Beckenbindegewebes	N81.6	Rektozele
N73.1	Chronische Parametritis und Entzündung des Beckenbindegewebes	N81.8	Sonstiger Genitalprolaps bei der Frau
N73.2	Nicht näher bezeichnete Parametritis und Entzündung des Beckenbindegewebes	N81.9	Genitalprolaps bei der Frau, nicht näher bezeichnet
N73.3	Akute Pelveoperitonitis bei der Frau	N82.0	Vesikovaginalfistel
N73.4	Chronische Pelveoperitonitis bei der Frau	N82.1	Sonstige Fisteln zwischen weiblichem Harn- und Genitaltrakt
N73.5	Pelveoperitonitis bei der Frau, nicht näher bezeichnet	N82.5	Fisteln zwischen weiblichem Genitaltrakt und Haut
N73.6	Peritoneale Adhäsionen im weiblichen Becken	N82.80	Fistel zwischen Vagina und Pouch als Rektumersatz
N73.8	Sonstige näher bezeichnete entzündliche Krankheiten im weiblichen Becken	N82.81	Fistel zwischen Vagina und Ersatzharnblase
N73.9	Entzündliche Krankheit im weiblichen Becken, nicht näher bezeichnet	N82.88	Sonstige Fisteln des weiblichen Genitaltraktes
N74.0	Tuberkulöse Infektion der Cervix uteri {A18.1}	N82.9	Fistel des weiblichen Genitaltraktes, nicht näher bezeichnet
N74.1	Tuberkulöse Entzündung im weiblichen Becken {A18.1}	N83.0	Follikelzyste des Ovars
N74.2	Syphilitische Entzündung im weiblichen Becken {A51.4}, {A52.7}	N83.1	Zyste des Corpus luteum
N74.3	Entzündung im weiblichen Becken durch Gonokokken {A54.2}	N83.2	Sonstige und nicht näher bezeichnete Ovarialzysten
N74.4	Entzündung im weiblichen Becken durch Chlamydien {A56.1}	N83.3	Erworbene Atrophie des Ovars und der Tuba uterina
N74.8	Entzündung im weiblichen Becken bei sonstigen anderenorts klassifizierten Krankheiten	N83.4	Prolaps oder Hernie des Ovars und der Tuba uterina
N75.0	Bartholin-Zyste	N83.5	Torsion des Ovars, des Ovarstieles und der Tuba uterina
N75.1	Bartholin-Abszess	N83.6	Hämatosalpinx
N75.8	Sonstige Krankheiten der Bartholin-Drüsen	N83.7	Hämatom des Lig. latum uteri
N75.9	Krankheit der Bartholin-Drüsen, nicht näher bezeichnet	N83.8	Sonstige nichtentzündliche Krankheiten des Ovars, der Tuba uterina und des Lig. latum uteri
N76.0	Akute Kolpitis	N83.9	Nichtentzündliche Krankheit des Ovars, der Tuba uterina und des Lig. latum uteri, nicht näher bezeichnet
N76.1	Subakute und chronische Kolpitis	N84.0	Polyp des Corpus uteri
N76.2	Akute Vulvitis	N84.1	Polyp der Cervix uteri
N76.3	Subakute und chronische Vulvitis	N84.2	Polyp der Vagina
N76.4	Abszess der Vulva	N84.3	Polyp der Vulva
N76.5	Ulzeration der Vagina	N84.8	Polyp an sonstigen Teilen des weiblichen Genitaltraktes
N76.6	Ulzeration der Vulva	N84.9	Polyp des weiblichen Genitaltraktes, nicht näher bezeichnet
N76.80	Fournier-Gangrän bei der Frau	N85.0	Glanduläre Hyperplasie des Endometriums
N76.88	Sonstige näher bezeichnete entzündliche Krankheit der Vagina und Vulva	N85.1	Adenomatöse Hyperplasie des Endometriums
N77.0	Ulzeration der Vulva bei anderenorts klassifizierten infektiösen und parasitären Krankheiten	N85.2	Hypertrophie des Uterus
N77.1	Vaginitis, Vulvitis oder Vulvovaginitis bei anderenorts klassifizierten infektiösen und parasitären Krankheiten	N85.3	Subinvolution des Uterus
N77.21	Stadium 1 der chronischen Vulvovaginal-Graft-versus-Host-Krankheit {T86.05}, {T86.06}	N85.4	Lageanomalie des Uterus
N77.22	Stadium 2 der chronischen Vulvovaginal-Graft-versus-Host-Krankheit {T86.06}	N85.5	Inversio uteri
N77.23	Stadium 3 der chronischen Vulvovaginal-Graft-versus-Host-Krankheit {T86.07}	N85.6	Intrauterine Synechien
N77.8	Vulvovaginale Ulzeration und Entzündung bei sonstigen anderenorts klassifizierten Krankheiten	N85.7	Hämatometra
N80.0	Endometriose des Uterus	N85.8	Sonstige näher bezeichnete nichtentzündliche Krankheiten des Uterus
N80.1	Endometriose des Ovars	N85.9	Nichtentzündliche Krankheit des Uterus, nicht näher bezeichnet
N80.2	Endometriose der Tuba uterina	N86	Erosion und Ektropium der Cervix uteri
N80.3	Endometriose des Beckenperitoneums	N87.0	Niedriggradige Dysplasie der Cervix uteri
N80.4	Endometriose des Septum rectovaginale und der Vagina	N87.1	Mittelgradige Dysplasie der Cervix uteri
N80.8	Sonstige Endometriose	N87.2	Hochgradige Dysplasie der Cervix uteri, anderenorts nicht klassifiziert
N80.9	Endometriose, nicht näher bezeichnet	N87.9	Dysplasie der Cervix uteri, nicht näher bezeichnet
		N88.0	Leukoplakie der Cervix uteri
		N88.1	Alter Riss der Cervix uteri
		N88.2	Striktur und Stenose der Cervix uteri
		N88.3	Zervixinsuffizienz
		N88.4	Elongatio cervicis uteri, hypertrophisch
		N88.8	Sonstige näher bezeichnete nichtentzündliche Krankheiten der Cervix uteri
		N88.9	Nichtentzündliche Krankheit der Cervix uteri, nicht näher bezeichnet
		N89.0	Niedriggradige Dysplasie der Vagina
		N89.1	Mittelgradige Dysplasie der Vagina
		N89.2	Hochgradige Dysplasie der Vagina, anderenorts nicht klassifiziert

N89.3	Dysplasie der Vagina, nicht näher bezeichnet	N97.3	Sterilität zervikalen Ursprungs bei der Frau
N89.4	Leukoplakie der Vagina	N97.4	Sterilität der Frau im Zusammenhang mit Faktoren des Partners
N89.5	Strikturen und Atresie der Vagina	N97.8	Sterilität sonstigen Ursprungs bei der Frau
N89.6	Fester Hymenalring	N97.9	Sterilität der Frau, nicht näher bezeichnet
N89.7	Hämatokolpos	N99.2	Postoperative Adhäsionen der Vagina
N89.8	Sonstige näher bezeichnete nichtentzündliche Krankheiten der Vagina	N99.3	Prolaps des Scheidenstumpfes nach Hysterektomie
N89.9	Nichtentzündliche Krankheit der Vagina, nicht näher bezeichnet	N99.4	Peritoneale Adhäsionen im Becken nach medizinischen Maßnahmen
N90.0	Niedriggradige Dysplasie der Vulva	N99.9	Krankheit des Urogenitalsystems nach medizinischen Maßnahmen, nicht näher bezeichnet
N90.1	Mittelgradige Dysplasie der Vulva	Q50.0	Angeborenes Fehlen des Ovars
N90.2	Hochgradige Dysplasie der Vulva, anderenorts nicht klassifiziert	Q50.1	Dysontogenetische Ovarialzyste
N90.3	Dysplasie der Vulva, nicht näher bezeichnet	Q50.2	Angeborene Torsion des Ovars
N90.4	Leukoplakie der Vulva	Q50.3	Sonstige angeborene Fehlbildungen des Ovars
N90.5	Atrophie der Vulva	Q50.4	Embryonale Zyste der Tuba uterina
N90.6	Hypertrophie der Vulva	Q50.5	Embryonale Zyste des Lig. latum uteri
N90.7	Zyste der Vulva	Q50.6	Sonstige angeborene Fehlbildungen der Tuba uterina und des Lig. latum uteri
N90.8	Sonstige näher bezeichnete nichtentzündliche Krankheiten der Vulva und des Perineums	Q51.0	Agnesie und Aplasie des Uterus
N90.9	Nichtentzündliche Krankheit der Vulva und des Perineums, nicht näher bezeichnet	Q51.1	Uterus duplex mit Uterus bicollis und Vagina duplex
N91.0	Primäre Amenorrhoe	Q51.2	Sonstige Formen des Uterus duplex
N91.1	Sekundäre Amenorrhoe	Q51.3	Uterus bicornis
N91.2	Amenorrhoe, nicht näher bezeichnet	Q51.4	Uterus unicornis
N91.3	Primäre Oligomenorrhoe	Q51.5	Agnesie und Aplasie der Cervix uteri
N91.4	Sekundäre Oligomenorrhoe	Q51.6	Embryonale Zyste der Cervix uteri
N91.5	Oligomenorrhoe, nicht näher bezeichnet	Q51.7	Angeborene Fisteln zwischen Uterus und Verdauungs- oder Harntrakt
N92.0	Zu starke oder zu häufige Menstruation bei regelmäßigem Menstruationszyklus	Q51.8	Sonstige angeborene Fehlbildungen des Uterus und der Cervix uteri
N92.1	Zu starke oder zu häufige Menstruation bei unregelmäßigem Menstruationszyklus	Q51.9	Angeborene Fehlbildung des Uterus und der Cervix uteri, nicht näher bezeichnet
N92.2	Zu starke Menstruation im Pubertätsalter	Q52.0	Angeborenes Fehlen der Vagina
N92.3	Ovulationsblutung	Q52.1	Vagina duplex
N92.4	Zu starke Blutung in der Prämenopause	Q52.2	Angeborene rektovaginale Fistel
N92.5	Sonstige näher bezeichnete unregelmäßige Menstruation	Q52.3	Hymenalatresie
N92.6	Unregelmäßige Menstruation, nicht näher bezeichnet	Q52.4	Sonstige angeborene Fehlbildungen der Vagina
N93.0	Postkoitale Blutung und Kontaktblutung	Q52.5	Verschmelzung der Labien
N93.8	Sonstige näher bezeichnete abnorme Uterus- oder Vaginalblutung	Q52.6	Angeborene Fehlbildungen der Klitoris
N93.9	Abnorme Uterus- oder Vaginalblutung, nicht näher bezeichnet	Q52.7	Sonstige angeborene Fehlbildungen der Vulva
N94.0	Mittelschmerz	Q52.8	Sonstige näher bezeichnete angeborene Fehlbildungen der weiblichen Genitalorgane
N94.1	Dyspareunie	Q52.9	Angeborene Fehlbildung der weiblichen Genitalorgane, nicht näher bezeichnet
N94.2	Vaginismus	Q64.0	Epispadie
N94.3	Prämenstruelle Beschwerden	Q96.0	Karyotyp 45,X
N94.4	Primäre Dysmenorrhoe	Q96.1	Karyotyp 46,X iso (Xq)
N94.5	Sekundäre Dysmenorrhoe	Q96.2	Karyotyp 46,X mit Gonosomenanomalie, ausgenommen iso (Xq)
N94.6	Dysmenorrhoe, nicht näher bezeichnet	Q96.3	Mosaik, 45,X/46,XX oder 45,X/46,XY
N94.8	Sonstige näher bezeichnete Zustände im Zusammenhang mit den weiblichen Genitalorganen und dem Menstruationszyklus	Q96.4	Mosaik, 45,X/sonstige Zelllinie(n) mit Gonosomenanomalie
N94.9	Nicht näher bezeichneter Zustand im Zusammenhang mit den weiblichen Genitalorganen und dem Menstruationszyklus	Q96.8	Sonstige Varianten des Turner-Syndroms
N95.0	Postmenopausenblutung	Q96.9	Turner-Syndrom, nicht näher bezeichnet
N95.1	Zustände im Zusammenhang mit der Menopause und dem Klimakterium	Q97.0	Karyotyp 47,XXX
N95.2	Atrophische Kolpitis in der Postmenopause	Q97.1	Weiblicher Phänotyp mit mehr als drei X-Chromosomen
N95.3	Zustände im Zusammenhang mit artifizieller Menopause	Q97.2	Mosaik, Zelllinien mit unterschiedlicher Anzahl von X-Chromosomen
N95.8	Sonstige näher bezeichnete klimakterische Störungen	Q97.3	Weiblicher Phänotyp mit Karyotyp 46,XY
N95.9	Klimakterische Störung, nicht näher bezeichnet	Q97.8	Sonstige näher bezeichnete Anomalien der Gonosomen bei weiblichem Phänotyp
N96	Neigung zu habituellem Abort	Q97.9	Anomalie der Gonosomen bei weiblichem Phänotyp, nicht näher bezeichnet
N97.0	Sterilität der Frau in Verbindung mit fehlender Ovulation	Q98.0	Klinefelter-Syndrom, Karyotyp 47,XXY
N97.1	Sterilität tubaren Ursprungs bei der Frau	Q98.1	Klinefelter-Syndrom, männlicher Phänotyp mit mehr als zwei X-Chromosomen
N97.2	Sterilität uterinen Ursprungs bei der Frau	Q98.2	Klinefelter-Syndrom, männlicher Phänotyp mit Karyotyp 46,XX
		Q98.3	Sonstiger männlicher Phänotyp mit Karyotyp 46,XX
		Q98.4	Klinefelter-Syndrom, nicht näher bezeichnet

Q98.5	Karyotyp 47,XYY	T83.6	Infektion und entzündliche Reaktion durch Prothese, Implantat oder Transplantat im Genitaltrakt
Q98.6	Männlicher Phänotyp mit Strukturanomalie der Gonosomen	Z01.4	Gynäkologische Untersuchung (allgemein) (routinemäßig)
Q98.7	Männlicher Phänotyp mit Gonosomen-Mosaik	Z30.2	Sterilisierung
Q98.8	Sonstige näher bezeichnete Anomalien der Gonosomen bei männlichem Phänotyp	Z31.0	Tuben- oder Vasoplastik nach früherer Sterilisierung
Q98.9	Anomalie der Gonosomen bei männlichem Phänotyp, nicht näher bezeichnet	Z31.1	Künstliche Insemination
Q99.8	Sonstige näher bezeichnete Chromosomenanomalien	Z31.2	In-vitro-Fertilisation
R10.2	Schmerzen im Becken und am Damm	Z31.3	Andere Methoden, die die Fertilisation unterstützen
R87.6	Abnorme Befunde in Untersuchungsmaterialien aus den weiblichen Genitalorganen: Abnorme zytologische Befunde	Z31.4	Untersuchung und Test im Zusammenhang mit Fertilisation
S31.4	Offene Wunde der Vagina und der Vulva	Z40.01	Prophylaktische Operation wegen Risikofaktoren in Verbindung mit bösartigen Neubildungen:
S31.5	Offene Wunde sonstiger und nicht näher bezeichneter äußerer Genitalorgane	Z40.08	Prophylaktische Operation am Ovar
S37.4	Verletzung des Ovars	Z41.2	Prophylaktische Operation wegen Risikofaktoren in Verbindung mit bösartigen Neubildungen:
S37.5	Verletzung der Tuba uterina		Prophylaktische Operation an sonstigen Organen
S37.6	Verletzung des Uterus	Z43.7	Zirkumzision als Routinemaßnahme oder aus rituellen Gründen
S37.7	Verletzung mehrerer Harnorgane und Beckenorgane	Z64.1	Versorgung einer künstlichen Vagina
S37.88	Verletzung: Sonstige Beckenorgane	Z80.4	Kontaktanlässe mit Bezug auf Multiparität
S37.9	Verletzung eines nicht näher bezeichneten Harnorgans oder Beckenorgans	Z91.70	Bösartige Neubildung der Genitalorgane in der Familienanamnese
S38.0	Zerquetschung der äußeren Genitalorgane	Z91.71	Weibliche Genitalverstümmelung in der Eigenanamnese, Typ nicht näher bezeichnet
S38.2	Traumatische Amputation der äußeren Genitalorgane	Z91.72	Weibliche Genitalverstümmelung in der Eigenanamnese, Typ 1
S39.6	Verletzung eines oder mehrerer intraabdominaler Organe mit Beteiligung eines oder mehrerer Beckenorgane	Z91.73	Weibliche Genitalverstümmelung in der Eigenanamnese, Typ 2
T19.2	Fremdkörper in der Vulva und in der Vagina	Z91.74	Weibliche Genitalverstümmelung in der Eigenanamnese, Typ 3
T19.3	Fremdkörper im Uterus [jeder Teil]		Weibliche Genitalverstümmelung in der Eigenanamnese, Typ 4
T83.3	Mechanische Komplikation durch ein Intrauterinpeppar		
T83.4	Mechanische Komplikation durch sonstige Prothesen, Implantate oder Transplantate im Genitaltrakt		



**ADRG N01****Hysterektomie oder Debulking oder grosser abdominaler Eingriff mit Lymphknotenexzision oder Beckeneviszeration bei der Frau, bei bösartiger Neubildung**

(Mindestens eine Prozedur in Tabelle N01-2 oder Prozedur in Tabelle N01-3 und mindestens eine Prozedur in Tabelle N01-4) und Hauptdiagnose in Tabelle N01-1 oder Prozedur in Tabelle N01-5

**DRG N01A****Hysterektomie mit äusserst schwerer CC oder intensivmedizinische Komplexbehandlung > 119 Aufwandspunkte oder grossem abdominalen Eingriff mit Lymphknotenexzision, oder Debulking oder Beckeneviszeration bei der Frau oder grossem abdominalen Eingriff oder Lymphknotenexzision mit schweren CC, bei bösartiger Neubildung**

PCCL > 3 oder Prozedur in Tabelle N01-6 oder Prozedur in Tabelle N01-3 und mindestens eine Prozedur in Tabelle N01-4 oder (Prozedur in Tabelle N01-7 oder Prozedur in Tabelle N01-3 oder Prozedur in Tabelle N01-8 oder Prozedur in Tabelle N01-5) und (PCCL > 2)

**DRG N01B****Hysterektomie oder Debulking oder Beckeneviszeration bei der Frau oder grossem abdominalen Eingriff oder Lymphknotenexzision, bei bösartiger Neubildung**

Prozedur in Tabelle N01-7 oder Prozedur in Tabelle N01-3 oder Prozedur in Tabelle N01-8 oder Prozedur in Tabelle N01-5

**DRG N01C****Radikale Hysterektomie oder regionale Lymphknotenexzision bei bösartiger Neubildung**

Prozedur in Tabelle N01-9 oder Prozedur in Tabelle N01-10

**DRG N01D****Hysterektomie bei bösartiger Neubildung****Diagnose N01-1**

C51.0	Bösartige Neubildung der Vulva: Labium majus	C57.2	Bösartige Neubildung: Lig. teres uteri
C51.1	Bösartige Neubildung der Vulva: Labium minus	C57.3	Bösartige Neubildung: Parametrium
C51.2	Bösartige Neubildung der Vulva: Klitoris	C57.4	Bösartige Neubildung: Uterine Adnexe, nicht näher bezeichnet
C51.8	Bösartige Neubildung: Vulva, mehrere Teilbereiche überlappend	C57.7	Bösartige Neubildung: Sonstige näher bezeichnete weibliche Genitalorgane
C51.9	Bösartige Neubildung: Vulva, nicht näher bezeichnet	C57.8	Bösartige Neubildung: Weibliche Genitalorgane, mehrere Teilbereiche überlappend
C52	Bösartige Neubildung der Vagina	C57.9	Bösartige Neubildung: Weibliches Genitalorgan, nicht näher bezeichnet
C53.0	Bösartige Neubildung: Endozervix	C58	Bösartige Neubildung der Plazenta
C53.1	Bösartige Neubildung: Ektozervix	C76.3	Bösartige Neubildung ungenau bezeichneter Lokalisationen: Becken
C53.8	Bösartige Neubildung: Cervix uteri, mehrere Teilbereiche überlappend	C79.6	Sekundäre bösartige Neubildung des Ovars
C53.9	Bösartige Neubildung: Cervix uteri, nicht näher bezeichnet	C79.82	Sekundäre bösartige Neubildung der Genitalorgane
C54.0	Bösartige Neubildung: Isthmus uteri	D39.0	Neubildung unsicheren oder unbekanntem Verhaltens: Uterus
C54.1	Bösartige Neubildung: Endometrium	D39.1	Neubildung unsicheren oder unbekanntem Verhaltens: Ovar
C54.2	Bösartige Neubildung: Myometrium	D39.2	Neubildung unsicheren oder unbekanntem Verhaltens: Plazenta
C54.3	Bösartige Neubildung: Fundus uteri	D39.7	Neubildung unsicheren oder unbekanntem Verhaltens: Sonstige weibliche Genitalorgane
C54.8	Bösartige Neubildung: Corpus uteri, mehrere Teilbereiche überlappend	D39.9	Neubildung unsicheren oder unbekanntem Verhaltens: Weibliches Genitalorgan, nicht näher bezeichnet
C54.9	Bösartige Neubildung: Corpus uteri, nicht näher bezeichnet		
C55	Bösartige Neubildung des Uterus, Teil nicht näher bezeichnet		
C56	Bösartige Neubildung des Ovars		
C57.0	Bösartige Neubildung: Tuba uterina [Fallopio]		
C57.1	Bösartige Neubildung: Lig. latum uteri		

**Prozedur N01-10**

68.60 ↔	Radikale Hysterektomie, n.n.bez.	68.64 ↔	Radikale Hysterektomie, vaginal-laparoskopisch assistiert [LARVH]
68.61 ↔	Radikale Hysterektomie, laparoskopisch		
68.62 ↔	Radikale Hysterektomie, offen chirurgisch	68.6A ↔	Radikale Hysterektomie, sonstige
68.63 ↔	Radikale Hysterektomie, vaginal		

**Prozedur N01-2**

54.99.31 ↔	Debulking über Laparotomie	68.60 ↔	Radikale Hysterektomie, n.n.bez.
68.30 ↔	Subtotale Hysterektomie, n.n.bez.	68.61 ↔	Radikale Hysterektomie, laparoskopisch
68.31 ↔	Subtotale Hysterektomie, laparoskopisch	68.62 ↔	Radikale Hysterektomie, offen chirurgisch
68.32 ↔	Subtotale Hysterektomie, offen chirurgisch	68.63 ↔	Radikale Hysterektomie, vaginal
68.39 ↔	Subtotale Hysterektomie, sonstige	68.64 ↔	Radikale Hysterektomie, vaginal-laparoskopisch assistiert [LARVH]
68.41 ↔	Totale Hysterektomie, laparoskopisch	68.6A ↔	Radikale Hysterektomie, sonstige
68.42 ↔	Totale Hysterektomie, offen chirurgisch		
68.43 ↔	Totale Hysterektomie, vaginal		
68.44 ↔	Totale Hysterektomie, vaginal-laparoskopisch assistiert [LAVH]		

**Prozedur N01-3**

45.61 ↔	Multiple Segmentresektion am Dünndarm	48.66.11 ↔	Manschettenresektion und tubuläre Resektion des Rektums, mit Anastomose, offen chirurgisch
45.62 ↔	Sonstige Teilresektion am Dünndarm	48.66.12 ↔	Manschettenresektion und tubuläre Resektion des Rektums, mit Enterostoma und Blindverschluss, offen chirurgisch
45.63.00 ↔	Totalexstirpation des Dünndarms, n.n.bez.	48.66.13 ↔	Manschettenresektion und tubuläre Resektion des Rektums, mit Anastomose, laparoskopisch
45.63.99 ↔	Totalexstirpation des Dünndarms, sonstige	48.66.14 ↔	Manschettenresektion und tubuläre Resektion des Rektums, mit Enterostoma und Blindverschluss, laparoskopisch
45.70 ↔	Teilresektion am Dickdarm, n.n.bez.	48.66.15 ↔	Manschettenresektion und tubuläre Resektion des Rektums, peranal
45.72.11 ↔	Ileozäkale Resektion, offen chirurgisch	48.66.21 ↔	Anteriore Rektumresektion, mit Anastomose, offen chirurgisch
45.72.12 ↔	Ileozäkale Resektion, laparoskopisch	48.66.22 ↔	Anteriore Rektumresektion, mit Enterostoma sowie Blindverschluss, offen chirurgisch
45.73.11 ↔	Hemikolektomie rechts, offen chirurgisch	48.66.23 ↔	Anteriore Rektumresektion, mit Anastomose, laparoskopisch
45.73.12 ↔	Hemikolektomie rechts, laparoskopisch	48.66.24 ↔	Anteriore Rektumresektion, mit Enterostoma sowie Blindverschluss, laparoskopisch
45.74.11 ↔	Resektion des Colon transversum, offen chirurgisch	48.66.25 ↔	Anteriore Rektumresektion, peranal
45.74.12 ↔	Resektion des Colon transversum, laparoskopisch	48.66.31 ↔	Tiefe anteriore Rektumresektion, mit Anastomose, offen chirurgisch
45.75.11 ↔	Hemikolektomie links, offen chirurgisch	48.66.32 ↔	Tiefe anteriore Rektumresektion, mit Enterostoma sowie Blindverschluss, offen chirurgisch
45.75.12 ↔	Hemikolektomie links, laparoskopisch	48.66.33 ↔	Tiefe anteriore Rektumresektion, mit Anastomose, laparoskopisch
45.75.21 ↔	Hemikolektomie links mit Sigmoidektomie, offen chirurgisch	48.66.34 ↔	Tiefe anteriore Rektumresektion, mit Enterostoma sowie Blindverschluss, laparoskopisch
45.75.22 ↔	Hemikolektomie links mit Sigmoidektomie, laparoskopisch	48.66.35 ↔	Tiefe anteriore Rektumresektion, mit Anastomose, peranal
45.76.00 ↔	Sigmoidektomie, n.n.bez.	48.69 ↔	Sonstige Rektumresektion, sonstige
45.76.09 ↔	Sigmoidektomie, sonstige	56.51.00 ↔	Aufbau einer kutanen Ureteroileostomie, n.n.bez.
45.76.11 ↔	Sigmoidektomie, offen chirurgisch	56.51.10 ↔	Aufbau einer kutanen Ureteroileostomie, Ureteroileokutaneostomie [Ileum-Conduit] oder Ureterokolokutaneostomie [Kolon-/Sigma-Conduit], offen chirurgisch
45.76.21 ↔	Sigmoidektomie, laparoskopisch	56.51.11 ↔	Aufbau einer kutanen Ureteroileostomie, Ureteroileokutaneostomie [Ileum-Conduit] oder Ureterokolokutaneostomie [Kolon-/Sigma-Conduit], laparoskopisch
45.77.11 ↔	Erweiterte Hemikolektomie rechts, offen chirurgisch	56.51.12 ↔	Aufbau einer kutanen Ureteroileostomie, mit Darminterponat [Conduit] (nicht kontinentes Stoma), sonstiger Zugang
45.77.12 ↔	Erweiterte Hemikolektomie rechts, laparoskopisch	56.51.20 ↔	Aufbau einer kutanen Ureteroileostomie, Umwandlung einer anderen supravescalen Harnableitung in eine kutane Ureteroileostomie
45.77.21 ↔	Erweiterte Hemikolektomie links, offen chirurgisch		
45.77.22 ↔	Erweiterte Hemikolektomie links, laparoskopisch		
45.78.11 ↔	Segmentresektion, offen chirurgisch		
45.78.12 ↔	Segmentresektion, laparoskopisch		
45.78.21 ↔	Multiple Segmentresektion, offen chirurgisch		
45.78.22 ↔	Multiple Segmentresektion, laparoskopisch		
45.79 ↔	Teilresektion am Dickdarm, sonstige		
45.80 ↔	Kolektomie und Proktokolektomie, n.n.bez.		
45.81.11 ↔	Kolektomie, offen chirurgisch		
45.81.12 ↔	Kolektomie, laparoskopisch		
45.82.11 ↔	Proktokolektomie, offen chirurgisch		
45.82.12 ↔	Proktokolektomie, laparoskopisch		
45.89 ↔	Kolektomie und Proktokolektomie, sonstige		
48.41 ↔	Submuköse Rektumresektion nach Soave		
48.49 ↔	Rektumresektion mit Durchzugsverfahren, sonstige		
48.50 ↔	Rektumresektion ohne Sphinktererhaltung, n.n.bez.		
48.51 ↔	Abdominoperineale Rektumresektion		
48.53 ↔	Abdominosakrale, sakroperineale und perineale Rektumresektion		
48.59 ↔	Rektumresektion ohne Sphinktererhaltung, sonstige		
48.65 ↔	Rektumresektion nach Duhamel		
48.66.00 ↔	Rektumresektion mit Sphinktererhaltung, n.n.bez.		
48.66.09 ↔	Rektumresektion mit Sphinktererhaltung, sonstige		

- 56.51.30 ↔ Aufbau einer kutanen Ureteroileostomie, mit Darmreservoir (kontinentes Stoma)
- 56.51.99 ↔ Aufbau einer kutanen Ureteroileostomie, sonstige
- 56.52.00 ↔ Revision einer kutanen Ureteroileostomie, n.n.bez.
- 56.52.10 ↔ Revision einer kutanen Ureteroileostomie, mit Darminterponat [Conduit]
- 56.52.20 ↔ Revision einer kutanen Ureteroileostomie, mit Darmreservoir (kontinentes Stoma)
- 56.52.99 ↔ Revision einer kutanen Ureteroileostomie, sonstige
- 56.71.00 ↔ Harnableitung in den Darm, n.n.bez.
- 56.71.10 ↔ Ureterosigmoideostomie mit Reservoirbildung, offen chirurgisch
- 56.71.11 ↔ Ureterosigmoideostomie mit Reservoirbildung, laparoskopisch
- 56.71.20 ↔ Umwandlung einer anderen supravvesikalen Harnableitung in eine Harnableitung in den Darm
- 56.71.99 ↔ Harnableitung in den Darm, sonstige
- 56.72 ↔ Revision einer ureterointestinalen Anastomose
- 57.6X.00 ↔ Partielle Zystektomie, n.n.bez.
- 57.6X.10 ↔ Partielle Zystektomie, ohne Ureterneoimplantation, offen chirurgisch
- 57.6X.11 ↔ Partielle Zystektomie, ohne Ureterneoimplantation, laparoskopisch
- 57.6X.12 ↔ Partielle Zystektomie, mit einseitiger oder beidseitiger Ureterneoimplantation, offen chirurgisch
- 57.6X.13 ↔ Partielle Zystektomie, mit einseitiger oder beidseitiger Ureterneoimplantation, laparoskopisch
- 57.6X.20 ↔ Partielle Zystektomie, Supratrigonale oder subtotale Resektion, ohne Ureterneoimplantation, offen chirurgisch
- 57.6X.21 ↔ Partielle Zystektomie, Supratrigonale oder subtotale Resektion, ohne Ureterneoimplantation, laparoskopisch
- 57.6X.22 ↔ Partielle Zystektomie, Supratrigonale oder subtotale Resektion mit einseitiger oder beidseitiger Ureterneoimplantation, offen chirurgisch
- 57.6X.23 ↔ Partielle Zystektomie, Supratrigonale oder subtotale Resektion mit einseitiger oder beidseitiger Ureterneoimplantation, laparoskopisch
- 57.6X.99 ↔ Partielle Zystektomie, sonstige
- 57.71.00 ↔ Radikale Zystektomie, n.n.bez.
- 57.71.10 ↔ Radikale Zystektomie, ohne Urethrektomie, beim Mann, offen chirurgisch
- 57.71.11 ↔ Radikale Zystektomie, ohne Urethrektomie, beim Mann, laparoskopisch
- 57.71.20 ↔ Radikale Zystektomie, mit Urethrektomie, beim Mann, offen chirurgisch
- 57.71.21 ↔ Radikale Zystektomie, mit Urethrektomie, beim Mann, laparoskopisch
- 57.71.30 ↔ Radikale Zystektomie, ohne Urethrektomie, bei der Frau, offen chirurgisch
- 57.71.31 ↔ Radikale Zystektomie, ohne Urethrektomie, bei der Frau, laparoskopisch
- 57.71.40 ↔ Radikale Zystektomie, mit Urethrektomie, bei der Frau, offen chirurgisch
- 57.71.41 ↔ Radikale Zystektomie, mit Urethrektomie, bei der Frau, laparoskopisch
- 57.71.50 ↔ Radikale Zystektomie, Becken-Eviszeration [Exenteration] beim Mann, offen chirurgisch
- 57.71.51 ↔ Radikale Zystektomie, Becken-Eviszeration [Exenteration] beim Mann, laparoskopisch
- 57.71.99 ↔ Radikale Zystektomie, sonstige
- 57.79.00 ↔ Sonstige totale Zystektomie, n.n.bez.
- 57.79.10 ↔ Sonstige totale Zystektomie, Einfache Zystektomie, beim Mann, offen chirurgisch
- 57.79.11 ↔ Sonstige totale Zystektomie, Einfache Zystektomie, beim Mann, laparoskopisch
- 57.79.20 ↔ Sonstige totale Zystektomie, Einfache Zystektomie, bei der Frau, offen chirurgisch
- 57.79.21 ↔ Sonstige totale Zystektomie, Einfache Zystektomie, bei der Frau, laparoskopisch
- 57.79.99 ↔ Sonstige totale Zystektomie, sonstige
- 57.87.00 ↔ Rekonstruktion an der Harnblase, n.n.bez.
- 57.87.10 ↔ Rekonstruktion an der Harnblase, mit Ileum, Kolon oder Magen, offen chirurgisch
- 57.87.11 ↔ Rekonstruktion an der Harnblase, mit Ileum, Kolon oder Magen, laparoskopisch
- 57.87.20 ↔ Umwandlung einer anderen supravvesikalen Harnableitung in eine Ersatzharnblase, offen chirurgisch
- 57.87.21 ↔ Umwandlung einer anderen supravvesikalen Harnableitung in eine Ersatzharnblase, laparoskopisch
- 57.87.30 ↔ Reduktionsplastik der Harnblase, offen chirurgisch
- 57.87.31 ↔ Reduktionsplastik der Harnblase, laparoskopisch
- 57.87.40 ↔ Augmentation der Harnblase, offen chirurgisch
- 57.87.41 ↔ Augmentation der Harnblase, laparoskopisch
- 57.87.99 ↔ Rekonstruktion an der Harnblase, sonstige

### Prozedur N01-4

- 40.3X.21 ↔ Regionale Lymphadenektomie im Rahmen eines anderen Eingriffs, zervikal
- 40.3X.22 ↔ Regionale Lymphadenektomie im Rahmen eines anderen Eingriffs, axillär
- 40.3X.23 ↔ Regionale Lymphadenektomie im Rahmen eines anderen Eingriffs, paraaortal, pelvin oder Iliakal
- 40.3X.24 ↔ Regionale Lymphadenektomie im Rahmen eines anderen Eingriffs, obturatorisch
- 40.3X.25 ↔ Regionale Lymphadenektomie im Rahmen eines anderen Eingriffs, inguinale
- 40.3X.26 ↔ Regionale Lymphadenektomie im Rahmen eines anderen Eingriffs, mediastinal und peribronchial
- 40.3X.29 ↔ Regionale Lymphadenektomie im Rahmen eines anderen Eingriffs, sonstige
- 40.52.11 ↔ Radikale Exzision von retroperitonealen (paraaortal, parakaval) und pelvinen Lymphknoten im Rahmen eines anderen Eingriffs
- 40.53.11 ↔ Radikale Exzision von iliakalen Lymphknoten im Rahmen eines anderen Eingriffs
- 40.54.11 ↔ Radikale Exzision von inguinalen Lymphknoten im Rahmen eines anderen Eingriffs
- 40.59.21 ↔ Radikale Exzision mediastinaler Lymphknoten im Rahmen eines anderen Eingriffs
- 40.59.22 ↔ Radikale Exzision peribronchialer Lymphknoten im Rahmen eines anderen Eingriffs
- 40.59.29 ↔ Radikale Exzision anderer Lymphknoten im Rahmen eines anderen Eingriffs, sonstige
- 54.4X.10 ↔ Exzision von Appendices epiploicae
- 54.4X.11 ↔ Exzision von Mesenterium
- 54.4X.12 ↔ Exzision von Omentum
- 54.4X.99 ↔ Exzision oder Destruktion von Peritonealgewebe und Peritonealläsion, sonstige

**Prozedur N01-5**

- |  |   |
|--|---|
| 48.66.22 ↔ Anteriore Rektumresektion, mit Enterostoma sowie Blindverschluss, offen chirurgisch       | 48.66.34 ↔ Tiefe anteriore Rektumresektion, mit Enterostoma sowie Blindverschluss, laparoskopisch |
| 48.66.24 ↔ Anteriore Rektumresektion, mit Enterostoma sowie Blindverschluss, laparoskopisch          | 68.8 ↔ Beckeneviszeration   |
| 48.66.32 ↔ Tiefe anteriore Rektumresektion, mit Enterostoma sowie Blindverschluss, offen chirurgisch | 71.5 ↔ Radikale Vulvektomie   |

**Prozedur N01-6**

- |  |  |
|--|--|
| 99.B7.12 ‡↔ Intensivmedizinische Komplexbehandlung, 120 bis 184 Aufwandspunkte   | 99.B7.1E ‡↔ Intensivmedizinische Komplexbehandlung, 2761 bis 3220 Aufwandspunkte   |
| 99.B7.13 ‡↔ Intensivmedizinische Komplexbehandlung, 185 bis 360 Aufwandspunkte   | 99.B7.1F ‡↔ Intensivmedizinische Komplexbehandlung, 3221 bis 3680 Aufwandspunkte   |
| 99.B7.14 ‡↔ Intensivmedizinische Komplexbehandlung, 361 bis 552 Aufwandspunkte   | 99.B7.1G ‡↔ Intensivmedizinische Komplexbehandlung, 3681 bis 4600 Aufwandspunkte   |
| 99.B7.15 ‡↔ Intensivmedizinische Komplexbehandlung, 553 bis 828 Aufwandspunkte   | 99.B7.1H ‡↔ Intensivmedizinische Komplexbehandlung, 4601 bis 5520 Aufwandspunkte   |
| 99.B7.16 ‡↔ Intensivmedizinische Komplexbehandlung, 829 bis 1104 Aufwandspunkte  | 99.B7.1I ‡↔ Intensivmedizinische Komplexbehandlung, 5521 bis 7360 Aufwandspunkte   |
| 99.B7.17 ‡↔ Intensivmedizinische Komplexbehandlung, 1105 bis 1380 Aufwandspunkte | 99.B7.1J ‡↔ Intensivmedizinische Komplexbehandlung, 7361 bis 9200 Aufwandspunkte   |
| 99.B7.18 ‡↔ Intensivmedizinische Komplexbehandlung, 1381 bis 1656 Aufwandspunkte | 99.B7.1K ‡↔ Intensivmedizinische Komplexbehandlung, 9201 bis 11040 Aufwandspunkte  |
| 99.B7.1A ‡↔ Intensivmedizinische Komplexbehandlung, 1657 bis 1932 Aufwandspunkte | 99.B7.1L ‡↔ Intensivmedizinische Komplexbehandlung, 11041 bis 13800 Aufwandspunkte |
| 99.B7.1B ‡↔ Intensivmedizinische Komplexbehandlung, 1933 bis 2208 Aufwandspunkte | 99.B7.1M ‡↔ Intensivmedizinische Komplexbehandlung, 13801 bis 16560 Aufwandspunkte |
| 99.B7.1C ‡↔ Intensivmedizinische Komplexbehandlung, 2209 bis 2484 Aufwandspunkte | 99.B7.1N ‡↔ Intensivmedizinische Komplexbehandlung, 16561 bis 19320 Aufwandspunkte |
| 99.B7.1D ‡↔ Intensivmedizinische Komplexbehandlung, 2485 bis 2760 Aufwandspunkte | 99.B7.1O ‡↔ Intensivmedizinische Komplexbehandlung, 19321 und mehr Aufwandspunkte  |

**Prozedur N01-7**

- 54.99.31 ↔ Debulking über Laparotomie

**Prozedur N01-8**

- |   |  |
|---|--|
| 40.52.11 ↔ Radikale Exzision von retroperitonealen (paraaortal, parakaval) und pelvinen Lymphknoten im Rahmen eines anderen Eingriffs | 40.59.21 ↔ Radikale Exzision mediastinaler Lymphknoten im Rahmen eines anderen Eingriffs     |
| 40.53.11 ↔ Radikale Exzision von iliakalen Lymphknoten im Rahmen eines anderen Eingriffs  | 40.59.22 ↔ Radikale Exzision peribronchialer Lymphknoten im Rahmen eines anderen Eingriffs   |
| 40.54.11 ↔ Radikale Exzision von inguinalen Lymphknoten im Rahmen eines anderen Eingriffs   | 40.59.29 ↔ Radikale Exzision anderer Lymphknoten im Rahmen eines anderen Eingriffs, sonstige |

**Prozedur N01-9**

- |  |  |
|--|--|
| 40.11.10 ↔ Offene (Inzisions-) Biopsie eines mediastinalen, paraaortalen, iliakalen oder pelvinen Lymphknotens     | 40.24.00 ↔ Exzision und Destruktion einzelner inguinaler Lymphknoten, n.n.bez.   |
| 40.11.11 ↔ Offene (Inzisions-) Biopsie eines zervikalen, supraklavikulären, axillären oder inguinalen Lymphknotens | 40.24.10 ↔ Exzision und Destruktion einzelner inguinaler Lymphknoten, ohne Markierung, offen chirurgisch   |
| 40.11.19 ↔ Offene (Inzisions-) Biopsie an lymphatischen Strukturen, sonstige                                       | 40.24.11 ↔ Exzision einzelner inguinaler Lymphknoten, mit Radionuklidmarkierung und Farbstoffmarkierung (Sentinel-Lymphonodektomie), offen chirurgisch |
| 40.22.00 ↔ Exzision und Destruktion einzelner mamma- interna Lymphknoten, n.n.bez.                                 | 40.24.21 ↔ Exzision und Destruktion einzelner inguinaler Lymphknoten, ohne Markierung, laparoskopisch  |
| 40.22.11 ↔ Exzision und Destruktion einzelner mamma- interna Lymphknoten, ohne Markierung, thorakoskopisch         | 40.24.22 ↔ Exzision einzelner inguinaler Lymphknoten, mit Radionuklidmarkierung und Farbstoffmarkierung (Sentinel-Lymphonodektomie), laparoskopisch    |
| 40.22.21 ↔ Exzision und Destruktion einzelner mamma- interna Lymphknoten, ohne Markierung, offen chirurgisch       | 40.24.99 ↔ Exzision und Destruktion einzelner inguinaler Lymphknoten, sonstige   |
| 40.22.99 ↔ Exzision und Destruktion einzelner mamma- interna Lymphknoten, sonstige                                 | 40.29.09 ↔ Einfache Exzision und Destruktion einer anderen lymphatischen Struktur, sonstige  |
|  | 40.29.10 ↔ Exzision und Destruktion einzelner mediastinaler Lymphknoten, n.n.bez.  |

- 40.29.13 ↔ Exzision und Destruktion einzelner mediastinaler Lymphknoten, ohne Markierung, offen chirurgisch
- 40.29.15 ↔ Exzision und Destruktion einzelner mediastinaler Lymphknoten, ohne Markierung, thorakoskopisch
- 40.29.19 ↔ Exzision und Destruktion einzelner mediastinaler Lymphknoten, sonstige
- 40.29.21 ↔ Exzision und Destruktion einzelner paraaortaler Lymphknoten, ohne Markierung, offen chirurgisch
- 40.29.23 ↔ Exzision und Destruktion einzelner paraaortaler Lymphknoten, ohne Markierung, laparoskopisch
- 40.29.31 ↔ Exzision und Destruktion einzelner iliakaler Lymphknoten, ohne Markierung, offen chirurgisch
- 40.29.32 ↔ Exzision einzelner iliakaler Lymphknoten, mit Radionuklidmarkierung und Farbstoffmarkierung (Sentinel-Lymphonodektomie), offen chirurgisch
- 40.29.33 ↔ Exzision und Destruktion einzelner iliakaler Lymphknoten, ohne Markierung, laparoskopisch
- 40.29.34 ↔ Exzision einzelner iliakaler Lymphknoten, mit Radionuklidmarkierung und Farbstoffmarkierung (Sentinel-Lymphonodektomie), laparoskopisch
- 40.29.70 ↔ Exzision und Destruktion eines Lymphangioms oder Hygroma cysticum
- 40.29.80 ↔ Exzision und Destruktion mehrerer abdominaler Lymphknotenstationen (mit Leberbiopsie), n.n.bez.
- 40.29.81 ↔ Exzision und Destruktion mehrerer abdominaler Lymphknotenstationen (mit Leberbiopsie), offen chirurgisch [Staging-Laparotomie]
- 40.29.82 ↔ Exzision und Destruktion mehrerer abdominaler Lymphknotenstationen (mit Leberbiopsie), laparoskopisch [Staging-Laparoskopie]
- 40.29.89 ↔ Exzision und Destruktion mehrerer abdominaler Lymphknotenstationen (mit Leberbiopsie), sonstige
- 40.3X.10 ↔ Regionale Lymphadenektomie als selbstständiger Eingriff, n.n.bez.
- 40.3X.11 ↔ Regionale Lymphadenektomie als selbstständiger Eingriff, zervikal
- 40.3X.12 ↔ Regionale Lymphadenektomie als selbstständiger Eingriff, axillär
- 40.3X.13 ↔ Regionale Lymphadenektomie als selbstständiger Eingriff, paraaortal, pelvin, obturatorisch oder iliakal
- 40.3X.14 ↔ Regionale Lymphadenektomie als selbstständiger Eingriff, inguinal, offen chirurgisch
- 40.3X.15 ↔ Regionale Lymphadenektomie als selbstständiger Eingriff, inguinale, laparoskopisch
- 40.3X.16 ↔ Regionale Lymphadenektomie als selbstständiger Eingriff, mediastinal und peribronchial
- 40.3X.19 ↔ Regionale Lymphadenektomie als selbstständiger Eingriff, sonstige
- 40.3X.21 ↔ Regionale Lymphadenektomie im Rahmen eines anderen Eingriffs, zervikal
- 40.3X.22 ↔ Regionale Lymphadenektomie im Rahmen eines anderen Eingriffs, axillär
- 40.3X.23 ↔ Regionale Lymphadenektomie im Rahmen eines anderen Eingriffs, paraaortal, pelvin oder iliakal
- 40.3X.24 ↔ Regionale Lymphadenektomie im Rahmen eines anderen Eingriffs, obturatorisch
- 40.3X.25 ↔ Regionale Lymphadenektomie im Rahmen eines anderen Eingriffs, inguinale
- 40.3X.26 ↔ Regionale Lymphadenektomie im Rahmen eines anderen Eingriffs, mediastinal und peribronchial
- 40.3X.29 ↔ Regionale Lymphadenektomie im Rahmen eines anderen Eingriffs, sonstige
- 40.52.00 ↔ Radikale Exzision von periaortalen Lymphknoten, n.n.bez.
- 40.52.10 ↔ Radikale Exzision von retroperitonealen (paraaortal, parakaval) und pelvinen Lymphknoten als selbstständiger Eingriff
- 40.52.11 ↔ Radikale Exzision von retroperitonealen (paraaortal, parakaval) und pelvinen Lymphknoten im Rahmen eines anderen Eingriffs
- 40.52.99 ↔ Radikale Exzision von periaortalen Lymphknoten, sonstige
- 40.53.00 ↔ Radikale Exzision von iliakalen Lymphknoten, n.n.bez.
- 40.53.10 ↔ Radikale Exzision von iliakalen Lymphknoten als selbstständiger Eingriff
- 40.53.11 ↔ Radikale Exzision von iliakalen Lymphknoten im Rahmen eines anderen Eingriffs
- 40.53.99 ↔ Radikale Exzision von iliakalen Lymphknoten, sonstige
- 40.54.00 ↔ Radikale Exzision von inguinalen Lymphknoten, n.n.bez.
- 40.54.10 ↔ Radikale Exzision von inguinalen Lymphknoten als selbstständiger Eingriff
- 40.54.11 ↔ Radikale Exzision von inguinalen Lymphknoten im Rahmen eines anderen Eingriffs
- 40.54.99 ↔ Radikale Exzision von inguinalen Lymphknoten, sonstige
- 40.59.00 ↔ Radikale Exzision anderer Lymphknoten, n.n.bez.
- 40.59.10 ↔ Radikale Exzision anderer Lymphknoten als selbstständiger Eingriff, n.n.bez.
- 40.59.11 ↔ Radikale Exzision mediastinaler Lymphknoten als selbstständiger Eingriff
- 40.59.12 ↔ Radikale Exzision peribronchialer Lymphknoten als selbstständiger Eingriff
- 40.59.19 ↔ Radikale Exzision anderer Lymphknoten als selbstständiger Eingriff, sonstige
- 40.59.20 ↔ Radikale Exzision anderer Lymphknoten im Rahmen eines anderen Eingriffs, n.n.bez.
- 40.59.21 ↔ Radikale Exzision mediastinaler Lymphknoten im Rahmen eines anderen Eingriffs
- 40.59.22 ↔ Radikale Exzision peribronchialer Lymphknoten im Rahmen eines anderen Eingriffs
- 40.59.29 ↔ Radikale Exzision anderer Lymphknoten im Rahmen eines anderen Eingriffs, sonstige
- 40.59.99 ↔ Radikale Exzision anderer Lymphknoten, sonstige

**ADRG N02****Eingriffe an Uterus und Adnexen oder Lymphknotenexzision bei bösartiger Neubildung der weiblichen Geschlechtsorgane**

Hauptdiagnose in Tabelle N02-1 und mindestens eine Prozedur in Tabelle N02-3

**DRG N02A****Eingriffe an Uterus und Adnexen oder Lymphknotenexzision bei bösartiger Neubildung der weiblichen Geschlechtsorgane, mit äusserst schweren CC oder intensivmedizinischer Komplexbehandlung > 119 Aufwandspunkte**

PCCL &gt; 3 oder Prozedur in Tabelle N02-4

**DRG N02B****Eingriffe an Uterus oder Zervix oder Vulva oder Lymphknotenexzision bei bösartiger Neubildung**

Hauptdiagnose in Tabelle N02-2 oder Prozedur in Tabelle N02-5

**DRG N02C****Eingriffe an Uterus oder Adnexen oder Ovar bei bösartiger Neubildung****Diagnose N02-1**

C51.0	Bösartige Neubildung der Vulva: Labium majus	C57.2	Bösartige Neubildung: Lig. teres uteri
C51.1	Bösartige Neubildung der Vulva: Labium minus	C57.3	Bösartige Neubildung: Parametrium
C51.2	Bösartige Neubildung der Vulva: Klitoris	C57.4	Bösartige Neubildung: Uterine Adnexe, nicht näher bezeichnet
C51.8	Bösartige Neubildung: Vulva, mehrere Teilbereiche überlappend	C57.7	Bösartige Neubildung: Sonstige näher bezeichnete weibliche Genitalorgane
C51.9	Bösartige Neubildung: Vulva, nicht näher bezeichnet	C57.8	Bösartige Neubildung: Weibliche Genitalorgane, mehrere Teilbereiche überlappend
C52	Bösartige Neubildung der Vagina	C57.9	Bösartige Neubildung: Weibliches Genitalorgan, nicht näher bezeichnet
C53.0	Bösartige Neubildung: Endozervix	C58	Bösartige Neubildung der Plazenta
C53.1	Bösartige Neubildung: Ektozervix	C76.3	Bösartige Neubildung ungenau bezeichneter Lokalisationen: Becken
C53.8	Bösartige Neubildung: Cervix uteri, mehrere Teilbereiche überlappend	C79.6	Sekundäre bösartige Neubildung des Ovars
C53.9	Bösartige Neubildung: Cervix uteri, nicht näher bezeichnet	C79.82	Sekundäre bösartige Neubildung der Genitalorgane
C54.0	Bösartige Neubildung: Isthmus uteri	D39.0	Neubildung unsicheren oder unbekanntem Verhaltens: Uterus
C54.1	Bösartige Neubildung: Endometrium	D39.1	Neubildung unsicheren oder unbekanntem Verhaltens: Ovar
C54.2	Bösartige Neubildung: Myometrium	D39.2	Neubildung unsicheren oder unbekanntem Verhaltens: Plazenta
C54.3	Bösartige Neubildung: Fundus uteri	D39.7	Neubildung unsicheren oder unbekanntem Verhaltens: Sonstige weibliche Genitalorgane
C54.8	Bösartige Neubildung: Corpus uteri, mehrere Teilbereiche überlappend	D39.9	Neubildung unsicheren oder unbekanntem Verhaltens: Weibliches Genitalorgan, nicht näher bezeichnet
C54.9	Bösartige Neubildung: Corpus uteri, nicht näher bezeichnet		
C55	Bösartige Neubildung des Uterus, Teil nicht näher bezeichnet		
C56	Bösartige Neubildung des Ovars		
C57.0	Bösartige Neubildung: Tuba uterina [Fallopio]		
C57.1	Bösartige Neubildung: Lig. latum uteri		

**Diagnose N02-2**

C51.0	Bösartige Neubildung der Vulva: Labium majus	C55	Bösartige Neubildung des Uterus, Teil nicht näher bezeichnet
C51.1	Bösartige Neubildung der Vulva: Labium minus	C57.7	Bösartige Neubildung: Sonstige näher bezeichnete weibliche Genitalorgane
C51.2	Bösartige Neubildung der Vulva: Klitoris	C57.8	Bösartige Neubildung: Weibliche Genitalorgane, mehrere Teilbereiche überlappend
C51.8	Bösartige Neubildung: Vulva, mehrere Teilbereiche überlappend	C57.9	Bösartige Neubildung: Weibliches Genitalorgan, nicht näher bezeichnet
C51.9	Bösartige Neubildung: Vulva, nicht näher bezeichnet	C58	Bösartige Neubildung der Plazenta
C52	Bösartige Neubildung der Vagina	C76.3	Bösartige Neubildung ungenau bezeichneter Lokalisationen: Becken
C53.0	Bösartige Neubildung: Endozervix	C79.82	Sekundäre bösartige Neubildung der Genitalorgane
C53.1	Bösartige Neubildung: Ektozervix	D39.0	Neubildung unsicheren oder unbekanntem Verhaltens: Uterus
C53.8	Bösartige Neubildung: Cervix uteri, mehrere Teilbereiche überlappend	D39.2	Neubildung unsicheren oder unbekanntem Verhaltens: Plazenta
C53.9	Bösartige Neubildung: Cervix uteri, nicht näher bezeichnet	D39.7	Neubildung unsicheren oder unbekanntem Verhaltens: Sonstige weibliche Genitalorgane
C54.0	Bösartige Neubildung: Isthmus uteri	D39.9	Neubildung unsicheren oder unbekanntem Verhaltens: Weibliches Genitalorgan, nicht näher bezeichnet
C54.1	Bösartige Neubildung: Endometrium		
C54.2	Bösartige Neubildung: Myometrium		
C54.3	Bösartige Neubildung: Fundus uteri		
C54.8	Bösartige Neubildung: Corpus uteri, mehrere Teilbereiche überlappend		
C54.9	Bösartige Neubildung: Corpus uteri, nicht näher bezeichnet		

## Prozedur N02-3

- 40.11.10 ↔ Offene (Inzisions-) Biopsie eines mediastinalen, paraaortalen, iliakalen oder pelvinen Lymphknotens
- 40.11.11 ↔ Offene (Inzisions-) Biopsie eines zervikalen, supraklavikulären, axillären oder inguinalen Lymphknotens
- 40.11.19 ↔ Offene (Inzisions-) Biopsie an lymphatischen Strukturen, sonstige
- 40.22.00 ↔ Exzision und Destruktion einzelner mamma-interna Lymphknoten, n.n.bez.
- 40.22.11 ↔ Exzision und Destruktion einzelner mamma-interna Lymphknoten, ohne Markierung, thorakoskopisch
- 40.22.21 ↔ Exzision und Destruktion einzelner mamma-interna Lymphknoten, ohne Markierung, offen chirurgisch
- 40.22.99 ↔ Exzision und Destruktion einzelner mamma-interna Lymphknoten, sonstige
- 40.24.00 ↔ Exzision und Destruktion einzelner inguinaler Lymphknoten, n.n.bez.
- 40.24.10 ↔ Exzision und Destruktion einzelner inguinaler Lymphknoten, ohne Markierung, offen chirurgisch
- 40.24.11 ↔ Exzision einzelner inguinaler Lymphknoten, mit Radionuklidmarkierung und Farbstoffmarkierung (Sentinel-Lymphonodektomie), offen chirurgisch
- 40.24.21 ↔ Exzision und Destruktion einzelner inguinaler Lymphknoten, ohne Markierung, laparoskopisch
- 40.24.22 ↔ Exzision einzelner inguinaler Lymphknoten, mit Radionuklidmarkierung und Farbstoffmarkierung (Sentinel-Lymphonodektomie), laparoskopisch
- 40.24.99 ↔ Exzision und Destruktion einzelner inguinaler Lymphknoten, sonstige
- 40.29.09 ↔ Einfache Exzision und Destruktion einer anderen lymphatischen Struktur, sonstige
- 40.29.10 ↔ Exzision und Destruktion einzelner mediastinaler Lymphknoten, n.n.bez.
- 40.29.13 ↔ Exzision und Destruktion einzelner mediastinaler Lymphknoten, ohne Markierung, offen chirurgisch
- 40.29.15 ↔ Exzision und Destruktion einzelner mediastinaler Lymphknoten, ohne Markierung, thorakoskopisch
- 40.29.19 ↔ Exzision und Destruktion einzelner mediastinaler Lymphknoten, sonstige
- 40.29.21 ↔ Exzision und Destruktion einzelner paraaortaler Lymphknoten, ohne Markierung, offen chirurgisch
- 40.29.23 ↔ Exzision und Destruktion einzelner paraaortaler Lymphknoten, ohne Markierung, laparoskopisch
- 40.29.31 ↔ Exzision und Destruktion einzelner iliakaler Lymphknoten, ohne Markierung, offen chirurgisch
- 40.29.32 ↔ Exzision einzelner iliakaler Lymphknoten, mit Radionuklidmarkierung und Farbstoffmarkierung (Sentinel-Lymphonodektomie), offen chirurgisch
- 40.29.33 ↔ Exzision und Destruktion einzelner iliakaler Lymphknoten, ohne Markierung, laparoskopisch
- 40.29.34 ↔ Exzision einzelner iliakaler Lymphknoten, mit Radionuklidmarkierung und Farbstoffmarkierung (Sentinel-Lymphonodektomie), laparoskopisch
- 40.29.70 ↔ Exzision und Destruktion eines Lymphangioms oder Hygroma cysticum
- 40.29.80 ↔ Exzision und Destruktion mehrerer abdominaler Lymphknotenstationen (mit Leberbiopsie), n.n.bez.
- 40.29.81 ↔ Exzision und Destruktion mehrerer abdominaler Lymphknotenstationen (mit Leberbiopsie), offen chirurgisch [Staging-Laparotomie]
- 40.29.82 ↔ Exzision und Destruktion mehrerer abdominaler Lymphknotenstationen (mit Leberbiopsie), laparoskopisch [Staging-Laparoskopie]
- 40.29.89 ↔ Exzision und Destruktion mehrerer abdominaler Lymphknotenstationen (mit Leberbiopsie), sonstige
- 40.3X.10 ↔ Regionale Lymphadenektomie als selbstständiger Eingriff, n.n.bez.
- 40.3X.11 ↔ Regionale Lymphadenektomie als selbstständiger Eingriff, zervikal
- 40.3X.12 ↔ Regionale Lymphadenektomie als selbstständiger Eingriff, axillär
- 40.3X.13 ↔ Regionale Lymphadenektomie als selbstständiger Eingriff, paraaortal, pelvin, obturatorisch oder iliakal
- 40.3X.14 ↔ Regionale Lymphadenektomie als selbstständiger Eingriff, inguinal, offen chirurgisch
- 40.3X.15 ↔ Regionale Lymphadenektomie als selbstständiger Eingriff, inguinale, laparoskopisch
- 40.3X.16 ↔ Regionale Lymphadenektomie als selbstständiger Eingriff, mediastinal und peribronchial
- 40.3X.19 ↔ Regionale Lymphadenektomie als selbstständiger Eingriff, sonstige
- 40.3X.21 ↔ Regionale Lymphadenektomie im Rahmen eines anderen Eingriffs, zervikal
- 40.3X.22 ↔ Regionale Lymphadenektomie im Rahmen eines anderen Eingriffs, axillär
- 40.3X.23 ↔ Regionale Lymphadenektomie im Rahmen eines anderen Eingriffs, paraaortal, pelvin oder iliakal
- 40.3X.24 ↔ Regionale Lymphadenektomie im Rahmen eines anderen Eingriffs, obturatorisch
- 40.3X.25 ↔ Regionale Lymphadenektomie im Rahmen eines anderen Eingriffs, inguinale
- 40.3X.26 ↔ Regionale Lymphadenektomie im Rahmen eines anderen Eingriffs, mediastinal und peribronchial
- 40.3X.29 ↔ Regionale Lymphadenektomie im Rahmen eines anderen Eingriffs, sonstige
- 40.52.00 ↔ Radikale Exzision von periaortalen Lymphknoten, n.n.bez.
- 40.52.10 ↔ Radikale Exzision von retroperitonealen (paraaortal, parakaval) und pelvinen Lymphknoten als selbstständiger Eingriff
- 40.52.11 ↔ Radikale Exzision von retroperitonealen (paraaortal, parakaval) und pelvinen Lymphknoten im Rahmen eines anderen Eingriffs
- 40.52.99 ↔ Radikale Exzision von periaortalen Lymphknoten, sonstige
- 40.53.00 ↔ Radikale Exzision von iliakalen Lymphknoten, n.n.bez.
- 40.53.10 ↔ Radikale Exzision von iliakalen Lymphknoten als selbstständiger Eingriff
- 40.53.11 ↔ Radikale Exzision von iliakalen Lymphknoten im Rahmen eines anderen Eingriffs
- 40.53.99 ↔ Radikale Exzision von iliakalen Lymphknoten, sonstige
- 40.54.00 ↔ Radikale Exzision von inguinalen Lymphknoten, n.n.bez.
- 40.54.10 ↔ Radikale Exzision von inguinalen Lymphknoten als selbstständiger Eingriff
- 40.54.11 ↔ Radikale Exzision von inguinalen Lymphknoten im Rahmen eines anderen Eingriffs
- 40.54.99 ↔ Radikale Exzision von inguinalen Lymphknoten, sonstige
- 40.59.00 ↔ Radikale Exzision anderer Lymphknoten, n.n.bez.
- 40.59.10 ↔ Radikale Exzision anderer Lymphknoten als selbstständiger Eingriff, n.n.bez.
- 40.59.11 ↔ Radikale Exzision mediastinaler Lymphknoten als selbstständiger Eingriff
- 40.59.12 ↔ Radikale Exzision peribronchialer Lymphknoten als selbstständiger Eingriff
- 40.59.19 ↔ Radikale Exzision anderer Lymphknoten als selbstständiger Eingriff, sonstige
- 40.59.20 ↔ Radikale Exzision anderer Lymphknoten im Rahmen eines anderen Eingriffs, n.n.bez.

40.59.21 ↔	Radikale Exzision mediastinaler Lymphknoten im Rahmen eines anderen Eingriffs	65.79 ↔	Plastische Rekonstruktion am Ovar, sonstige
40.59.22 ↔	Radikale Exzision peribronchialer Lymphknoten im Rahmen eines anderen Eingriffs	65.81.00 ↔	Laparoskopische Lösung von Adhäsionen an Ovar und Tuba uterina, n.n.bez.
40.59.29 ↔	Radikale Exzision anderer Lymphknoten im Rahmen eines anderen Eingriffs, sonstige	65.81.10 ↔	Laparoskopische Lösung von Adhäsionen an Ovar und Tuba uterina am Peritoneum des weiblichen Beckens
40.59.99 ↔	Radikale Exzision anderer Lymphknoten, sonstige	65.81.99 ↔	Laparoskopische Lösung von Adhäsionen an Ovar und Tuba uterina, sonstige
54.23 ↔	Biopsie am Peritoneum	65.89.00 ↔	Sonstige Lösung von Adhäsionen von Ovar und Tuba uterina, n.n.bez.
54.4X.10 ↔	Exzision von Appendices epiploicae	65.89.10 ↔	Sonstige Lösung von Adhäsionen von Ovar und Tuba uterina, offen chirurgisch
54.4X.11 ↔	Exzision von Mesenterium	65.89.11 ↔	Sonstige Lösung von Adhäsionen von Ovar und Tuba uterina, mit mikrochirurgischer Versorgung
54.4X.12 ↔	Exzision von Omentum	65.89.12 ↔	Sonstige Lösung von Adhäsionen von Ovar und Tuba uterina am Peritoneum des weiblichen Beckens, offen chirurgisch
54.4X.99 ↔	Exzision oder Destruktion von Peritonealgewebe und Peritonealläsion, sonstige	65.89.13 ↔	Sonstige Lösung von Adhäsionen von Ovar und Tuba uterina am Peritoneum des weiblichen Beckens, mit mikrochirurgischer Versorgung
54.51 ↔	Lösung von peritonealen Adhäsionen, laparoskopisch	65.89.99 ↔	Sonstige Lösung von Adhäsionen von Ovar und Tuba uterina, sonstige
54.52 ↔	Lösung von peritonealen Adhäsionen, offen chirurgisch	65.92 ↔	Ovar-Transplantation
54.59 ↔	Lösung von peritonealen Adhäsionen, sonstige	65.93 ↔	Manuelle Ruptur einer ovariellen Zyste
56.81 ↔	Lösung von intraluminalen Adhäsionen im Ureter	65.94 ↔	Denervation am Ovar
57.12 ↔	Lösung von intraluminalen Adhäsionen mit Inzision an der Harnblase	65.95 ↔	Lösung einer Torsion am Ovar
57.41 ↔	Transurethrale Lösung von intraluminalen Adhäsionen	65.99 ↔	Sonstige Operationen am Ovar, sonstige
59.02 ↔	Sonstige Lösung von perirenenalen oder periureteralen Adhäsionen	66.00 ↔	Salpingotomie, n.n.bez.
59.03.00 ↔	Laparoskopische Lösung von perirenenalen oder periureteralen Adhäsionen, n.n.bez.	66.03 ↔	Salpingotomie, offen chirurgisch
59.03.99 ↔	Laparoskopische Lösung von perirenenalen oder periureteralen Adhäsionen, sonstige	66.04 ↔	Salpingotomie, laparoskopisch
59.11 ↔	Sonstige Lösung von perivesikalen Adhäsionen	66.05 ↔	Salpingotomie, vaginal
59.12 ↔	Laparoskopische Lösung von perivesikalen Adhäsionen	66.06 ↔	Salpingotomie, vaginal-laparoskopisch assistiert
59.91 ↔	Exzision am perirenenalen oder perivesikalen Gewebe	66.09 ↔	Salpingotomie, sonstige
59.92 ↔	Sonstige Operationen am perirenenalen oder perivesikalen Gewebe	66.11.21 ↔	Biopsie an den Tubae uterinae, offen chirurgisch
65.01 ↔	Laparoskopische Ovariectomie	66.11.31 ↔	Biopsie an den Tubae uterinae, laparoskopisch
65.09 ↔	Ovariectomie, sonstige	66.40 ↔	Salpingektomie, n.n.bez.
65.11 ↔	Aspirationsbiopsie am Ovar	66.41.11 ↔	Totale Salpingektomie, offen chirurgisch
65.12 ↔	Sonstige Biopsie am Ovar	66.41.21 ↔	Totale Salpingektomie, laparoskopisch
65.13 ↔	Laparoskopische Biopsie am Ovar	66.41.31 ↔	Totale Salpingektomie, vaginal
65.14 ↔	Sonstige laparoskopische diagnostische Massnahmen am Ovar	66.41.41 ↔	Totale Salpingektomie, vaginal-laparoskopisch assistiert
65.21 ↔	Marsupialisation einer ovariellen Zyste	66.42.11 ↔	Partielle Salpingektomie, offen chirurgisch
65.22 ↔	Keilresektion am Ovar	66.42.21 ↔	Partielle Salpingektomie, laparoskopisch
65.23 ↔	Laparoskopische Marsupialisation einer ovariellen Zyste	66.42.31 ↔	Partielle Salpingektomie, vaginal
65.24 ↔	Laparoskopische Keilresektion am Ovar	66.42.41 ↔	Partielle Salpingektomie, vaginal-laparoskopisch assistiert
65.25 ↔	Sonstige laparoskopische lokale Exzision oder Destruktion am Ovar	66.49 ↔	Salpingektomie, sonstige
65.29 ↔	Sonstige lokale Exzision oder Destruktion am Ovar	66.71 ↔	Einfache Naht an einer Tuba uterina
65.30 ↔	Ovarektomie, n.n.bez.	66.72 ↔	Salpingoovariostomie
65.31 ↔	Ovarektomie, laparoskopisch	66.73 ↔	Salpingosalpingostomie
65.32 ↔	Ovarektomie, offen chirurgisch	66.74 ↔	Salpingouterostomie
65.32 ↔	Ovarektomie, offen chirurgisch	66.79.00 ↔	Sonstige plastische Rekonstruktion an der Tuba uterina, n.n.bez.
65.33 ↔	Ovarektomie, vaginal	66.79.00 ↔	Sonstige plastische Rekonstruktion an der Tuba uterina, n.n.bez.
65.33 ↔	Ovarektomie, vaginal	66.79.10 ↔	Sonstige plastische Rekonstruktion an der Tuba uterina, offen chirurgisch (abdominal)
65.34 ↔	Ovarektomie, vaginal-laparoskopisch assistiert	66.79.10 ↔	Sonstige plastische Rekonstruktion an der Tuba uterina, offen chirurgisch (abdominal)
65.39 ↔	Ovarektomie, sonstige	66.79.20 ↔	Sonstige plastische Rekonstruktion an der Tuba uterina, vaginal
65.40 ↔	Salpingoovarektomie, n.n.bez.	66.79.20 ↔	Sonstige plastische Rekonstruktion an der Tuba uterina, vaginal
65.41 ↔	Salpingoovarektomie, laparoskopisch	66.79.21 ↔	Sonstige plastische Rekonstruktion an der Tuba uterina, vaginal, laparoskopisch assistiert
65.42 ↔	Salpingoovarektomie, offen chirurgisch	66.79.21 ↔	Sonstige plastische Rekonstruktion an der Tuba uterina, vaginal, laparoskopisch assistiert
65.43 ↔	Salpingoovarektomie, vaginal	66.79.30 ↔	Sonstige plastische Rekonstruktion an der Tuba uterina, laparoskopisch
65.44 ↔	Salpingoovarektomie, vaginal-laparoskopisch assistiert	66.79.30 ↔	Sonstige plastische Rekonstruktion an der Tuba uterina, laparoskopisch
65.49 ↔	Salpingoovarektomie, sonstige		
65.71 ↔	Sonstige einfache Naht am Ovar		
65.72 ↔	Sonstige Reimplantation eines Ovars		
65.73 ↔	Sonstige Salpingoovarioplastik		
65.73 ↔	Sonstige Salpingoovarioplastik		
65.74 ↔	Laparoskopische einfache Naht am Ovar		
65.75 ↔	Laparoskopische Reimplantation eines Ovars		
65.76 ↔	Laparoskopische Salpingoovarioplastik		



66.79.99 ↔	Sonstige plastische Rekonstruktion an der Tuba uterina, sonstige	66.B4 ↔	Exzision und Destruktion von Gewebe oder Läsion an der Tuba uterina, laparoskopisch
66.79.99 ↔	Sonstige plastische Rekonstruktion an der Tuba uterina, sonstige	66.B9 ↔	Exzision und Destruktion von Gewebe oder Läsion an der Tuba uterina, sonstige
66.93 ↔	Implantation oder Ersetzen einer Tuba uterina-Prothese	68.0 ↔	Hysterotomie
66.94 ↔	Entfernen einer Tuba uterina-Prothese	68.13 ↔	Offene Biopsie am Uterus
66.95 ↔	Insufflation einer therapeutischen Substanz in die Tubae uterinae	68.14 ↔	Offene Biopsie am uterinen Halteapparat
66.96 ↔	Dilatation einer Tuba uterina	68.15 ↔	Geschlossene Biopsie am uterinen Halteapparat
66.97 ↔	Fimbrienimplantation in die Uteruswand	69.2 ↔	Plastische Rekonstruktion des uterinen Halteapparats
66.A0 ↔	Destruktion und Verschluss der Tubae uterinae, n.n.bez.	69.3 ↔	Parazervikale Uterusdenervation
66.A1 ↔	Destruktion und Verschluss der Tubae uterinae, offen chirurgisch	69.41 ↔	Naht eines Risses am Uterus
66.A2 ↔	Destruktion und Verschluss der Tubae uterinae, laparoskopisch	69.42 ↔	Verschluss einer Uterusfistel
66.A3 ↔	Destruktion und Verschluss der Tubae uterinae, vaginal	69.43 ↔	Plastische Rekonstruktion am Uterus, offen chirurgisch (abdominal)
66.A4 ↔	Destruktion und Verschluss der Tubae uterinae, vaginal-laparoskopisch assistiert	69.44 ↔	Plastische Rekonstruktion am Uterus, vaginal
66.A9 ↔	Destruktion und Verschluss der Tubae uterinae, sonstige	69.45 ↔	Plastische Rekonstruktion am Uterus, vaginal, laparoskopisch assistiert
66.B0 ↔	Exzision und Destruktion von Gewebe oder Läsion an der Tuba uterina, n.n.bez.	69.46 ↔	Plastische Rekonstruktion am Uterus, laparoskopisch
66.B1 ↔	Exzision und Destruktion von Gewebe oder Läsion an der Tuba uterina, offen chirurgisch	69.49 ↔	Plastische Rekonstruktion am Uterus, sonstige
66.B2 ↔	Exzision und Destruktion von Gewebe oder Läsion an der Tuba uterina, vaginal	69.93 ↔	Einsetzen von Laminarien
66.B3 ↔	Exzision und Destruktion von Gewebe oder Läsion an der Tuba uterina, vaginal-laparoskopisch assistiert	70.13 ↔	Lösung von intraluminalen Adhäsionen der Vagina
		70.23 ↔	Biopsie am Douglasraum
		71.01 ↔	Lösung von Adhäsionen an der Vulva
		75.50 ↔	Naht eines frischen geburtsbedingten Uterusrisses, n.n.bez.
		75.52 ↔	Naht eines frischen geburtsbedingten Risses des Corpus uteri

#### Prozedur N02-4

99.B7.12 †↔	Intensivmedizinische Komplexbehandlung, 120 bis 184 Aufwandspunkte	99.B7.1E †↔	Intensivmedizinische Komplexbehandlung, 2761 bis 3220 Aufwandspunkte
99.B7.13 †↔	Intensivmedizinische Komplexbehandlung, 185 bis 360 Aufwandspunkte	99.B7.1F †↔	Intensivmedizinische Komplexbehandlung, 3221 bis 3680 Aufwandspunkte
99.B7.14 †↔	Intensivmedizinische Komplexbehandlung, 361 bis 552 Aufwandspunkte	99.B7.1G †↔	Intensivmedizinische Komplexbehandlung, 3681 bis 4600 Aufwandspunkte
99.B7.15 †↔	Intensivmedizinische Komplexbehandlung, 553 bis 828 Aufwandspunkte	99.B7.1H †↔	Intensivmedizinische Komplexbehandlung, 4601 bis 5520 Aufwandspunkte
99.B7.16 †↔	Intensivmedizinische Komplexbehandlung, 829 bis 1104 Aufwandspunkte	99.B7.1I †↔	Intensivmedizinische Komplexbehandlung, 5521 bis 7360 Aufwandspunkte
99.B7.17 †↔	Intensivmedizinische Komplexbehandlung, 1105 bis 1380 Aufwandspunkte	99.B7.1J †↔	Intensivmedizinische Komplexbehandlung, 7361 bis 9200 Aufwandspunkte
99.B7.18 †↔	Intensivmedizinische Komplexbehandlung, 1381 bis 1656 Aufwandspunkte	99.B7.1K †↔	Intensivmedizinische Komplexbehandlung, 9201 bis 11040 Aufwandspunkte
99.B7.1A †↔	Intensivmedizinische Komplexbehandlung, 1657 bis 1932 Aufwandspunkte	99.B7.1L †↔	Intensivmedizinische Komplexbehandlung, 11041 bis 13800 Aufwandspunkte
99.B7.1B †↔	Intensivmedizinische Komplexbehandlung, 1933 bis 2208 Aufwandspunkte	99.B7.1M †↔	Intensivmedizinische Komplexbehandlung, 13801 bis 16560 Aufwandspunkte
99.B7.1C †↔	Intensivmedizinische Komplexbehandlung, 2209 bis 2484 Aufwandspunkte	99.B7.1N †↔	Intensivmedizinische Komplexbehandlung, 16561 bis 19320 Aufwandspunkte
99.B7.1D †↔	Intensivmedizinische Komplexbehandlung, 2485 bis 2760 Aufwandspunkte	99.B7.1O †↔	Intensivmedizinische Komplexbehandlung, 19321 und mehr Aufwandspunkte

#### Prozedur N02-5

40.11.10 ↔	Offene (Inzisions-) Biopsie eines mediastinalen, paraaortalen, iliakalen oder pelvinalen Lymphknotens	40.22.11 ↔	Exzision und Destruktion einzelner mamma- interna Lymphknoten, ohne Markierung, thorakoskopisch
40.11.11 ↔	Offene (Inzisions-) Biopsie eines zervikalen, supraklavikulären, axillären oder inguinalen Lymphknotens	40.22.21 ↔	Exzision und Destruktion einzelner mamma- interna Lymphknoten, ohne Markierung, offen chirurgisch
40.11.19 ↔	Offene (Inzisions-) Biopsie an lymphatischen Strukturen, sonstige	40.22.99 ↔	Exzision und Destruktion einzelner mamma- interna Lymphknoten, sonstige
40.22.00 ↔	Exzision und Destruktion einzelner mamma- interna Lymphknoten, n.n.bez.	40.24.00 ↔	Exzision und Destruktion einzelner inguinaler Lymphknoten, n.n.bez.

40.24.10 ↔	Exzision und Destruktion einzelner inguinaler Lymphknoten, ohne Markierung, offen chirurgisch	40.3X.19 ↔	Regionale Lymphadenektomie als selbstständiger Eingriff, sonstige
40.24.11 ↔	Exzision einzelner inguinaler Lymphknoten, mit Radionuklidmarkierung und Farbstoffmarkierung (Sentinel-Lymphonodektomie), offen chirurgisch	40.3X.21 ↔	Regionale Lymphadenektomie im Rahmen eines anderen Eingriffs, zervikal
40.24.21 ↔	Exzision und Destruktion einzelner inguinaler Lymphknoten, ohne Markierung, laparoskopisch	40.3X.22 ↔	Regionale Lymphadenektomie im Rahmen eines anderen Eingriffs, axillär
40.24.22 ↔	Exzision einzelner inguinaler Lymphknoten, mit Radionuklidmarkierung und Farbstoffmarkierung (Sentinel-Lymphonodektomie), laparoskopisch	40.3X.23 ↔	Regionale Lymphadenektomie im Rahmen eines anderen Eingriffs, paraaortal, pelvin oder iliakal
40.24.99 ↔	Exzision und Destruktion einzelner inguinaler Lymphknoten, sonstige	40.3X.24 ↔	Regionale Lymphadenektomie im Rahmen eines anderen Eingriffs, obturatorisch
40.29.09 ↔	Einfache Exzision und Destruktion einer anderen lymphatischen Struktur, sonstige	40.3X.25 ↔	Regionale Lymphadenektomie im Rahmen eines anderen Eingriffs, inguinale
40.29.10 ↔	Exzision und Destruktion einzelner mediastinaler Lymphknoten, n.n.bez.	40.3X.26 ↔	Regionale Lymphadenektomie im Rahmen eines anderen Eingriffs, mediastinal und peribronchial
40.29.13 ↔	Exzision und Destruktion einzelner mediastinaler Lymphknoten, ohne Markierung, offen chirurgisch	40.3X.29 ↔	Regionale Lymphadenektomie im Rahmen eines anderen Eingriffs, sonstige
40.29.15 ↔	Exzision und Destruktion einzelner mediastinaler Lymphknoten, ohne Markierung, thorakoskopisch	40.52.00 ↔	Radikale Exzision von periaortalen Lymphknoten, n.n.bez.
40.29.19 ↔	Exzision und Destruktion einzelner mediastinaler Lymphknoten, sonstige	40.52.10 ↔	Radikale Exzision von retroperitonealen (paraaortal, parakaval) und pelvinen Lymphknoten als selbstständiger Eingriff
40.29.21 ↔	Exzision und Destruktion einzelner paraaortaler Lymphknoten, ohne Markierung, offen chirurgisch	40.52.11 ↔	Radikale Exzision von retroperitonealen (paraaortal, parakaval) und pelvinen Lymphknoten im Rahmen eines anderen Eingriffs
40.29.23 ↔	Exzision und Destruktion einzelner paraaortaler Lymphknoten, ohne Markierung, laparoskopisch	40.52.99 ↔	Radikale Exzision von periaortalen Lymphknoten, sonstige
40.29.31 ↔	Exzision und Destruktion einzelner iliakaler Lymphknoten, ohne Markierung, offen chirurgisch	40.53.00 ↔	Radikale Exzision von iliakalen Lymphknoten, n.n.bez.
40.29.32 ↔	Exzision einzelner iliakaler Lymphknoten, mit Radionuklidmarkierung und Farbstoffmarkierung (Sentinel-Lymphonodektomie), offen chirurgisch	40.53.10 ↔	Radikale Exzision von iliakalen Lymphknoten als selbstständiger Eingriff
40.29.33 ↔	Exzision und Destruktion einzelner iliakaler Lymphknoten, ohne Markierung, laparoskopisch	40.53.11 ↔	Radikale Exzision von iliakalen Lymphknoten im Rahmen eines anderen Eingriffs
40.29.34 ↔	Exzision einzelner iliakaler Lymphknoten, mit Radionuklidmarkierung und Farbstoffmarkierung (Sentinel-Lymphonodektomie), laparoskopisch	40.53.99 ↔	Radikale Exzision von iliakalen Lymphknoten, sonstige
40.29.70 ↔	Exzision und Destruktion eines Lymphangioms oder Hygroma cysticum	40.54.00 ↔	Radikale Exzision von inguinalen Lymphknoten, n.n.bez.
40.29.80 ↔	Exzision und Destruktion mehrerer abdominaler Lymphknotenstationen (mit Leberbiopsie), n.n.bez.	40.54.10 ↔	Radikale Exzision von inguinalen Lymphknoten als selbstständiger Eingriff
40.29.81 ↔	Exzision und Destruktion mehrerer abdominaler Lymphknotenstationen (mit Leberbiopsie), offen chirurgisch [Staging-Laparotomie]	40.54.11 ↔	Radikale Exzision von inguinalen Lymphknoten im Rahmen eines anderen Eingriffs
40.29.82 ↔	Exzision und Destruktion mehrerer abdominaler Lymphknotenstationen (mit Leberbiopsie), laparoskopisch [Staging-Laparoskopie]	40.54.99 ↔	Radikale Exzision von inguinalen Lymphknoten, sonstige
40.29.89 ↔	Exzision und Destruktion mehrerer abdominaler Lymphknotenstationen (mit Leberbiopsie), sonstige	40.59.00 ↔	Radikale Exzision anderer Lymphknoten, n.n.bez.
40.3X.10 ↔	Regionale Lymphadenektomie als selbstständiger Eingriff, n.n.bez.	40.59.10 ↔	Radikale Exzision anderer Lymphknoten als selbstständiger Eingriff, n.n.bez.
40.3X.11 ↔	Regionale Lymphadenektomie als selbstständiger Eingriff, zervikal	40.59.11 ↔	Radikale Exzision mediastinaler Lymphknoten als selbstständiger Eingriff
40.3X.12 ↔	Regionale Lymphadenektomie als selbstständiger Eingriff, axillär	40.59.12 ↔	Radikale Exzision peribronchialer Lymphknoten als selbstständiger Eingriff
40.3X.13 ↔	Regionale Lymphadenektomie als selbstständiger Eingriff, paraaortal, pelvin, obturatorisch oder iliakal	40.59.19 ↔	Radikale Exzision anderer Lymphknoten als selbstständiger Eingriff, sonstige
40.3X.14 ↔	Regionale Lymphadenektomie als selbstständiger Eingriff, inguinal, offen chirurgisch	40.59.20 ↔	Radikale Exzision anderer Lymphknoten im Rahmen eines anderen Eingriffs, n.n.bez.
40.3X.15 ↔	Regionale Lymphadenektomie als selbstständiger Eingriff, inguinale, laparoskopisch	40.59.21 ↔	Radikale Exzision mediastinaler Lymphknoten im Rahmen eines anderen Eingriffs
40.3X.16 ↔	Regionale Lymphadenektomie als selbstständiger Eingriff, mediastinal und peribronchial	40.59.22 ↔	Radikale Exzision peribronchialer Lymphknoten im Rahmen eines anderen Eingriffs
		40.59.29 ↔	Radikale Exzision anderer Lymphknoten im Rahmen eines anderen Eingriffs, sonstige
		40.59.99 ↔	Radikale Exzision anderer Lymphknoten, sonstige

**ADRG N04****Hysterektomie ausser bei bösartiger Neubildung**

Mindestens eine Prozedur in Tabelle N04-3 und Hauptdiagnose nicht in Tabelle N04-1

**DRG N04A****Hysterektomie ausser bei bösartiger Neubildung mit äusserst schweren CC oder intensivmedizinische Komplexbehandlung > 119 Aufwandspunkte, oder Lymphknotenexzision oder bestimmte Diagnose mit schwerer CC**

PCCL &gt; 3 oder Prozedur in Tabelle N04-4 oder (Prozedur in Tabelle N04-5 oder Diagnose in Tabelle N04-2) und (PCCL &gt; 2)

**DRG N04B****Hysterektomie ausser bei bösartiger Neubildung mit äusserst schweren CC oder intensivmedizinische Komplexbehandlung > 119 Aufwandspunkte, oder Lymphknotenexzision oder bestimmte Diagnose**

Prozedur in Tabelle N04-5 oder Diagnose in Tabelle N04-2

**DRG N04C****Hysterektomie ausser bei bösartiger Neubildung****Diagnose N04-1**

C51.0	Bösartige Neubildung der Vulva: Labium majus	C57.2	Bösartige Neubildung: Lig. teres uteri
C51.1	Bösartige Neubildung der Vulva: Labium minus	C57.3	Bösartige Neubildung: Parametrium
C51.2	Bösartige Neubildung der Vulva: Klitoris	C57.4	Bösartige Neubildung: Uterine Adnexe, nicht näher bezeichnet
C51.8	Bösartige Neubildung: Vulva, mehrere Teilbereiche überlappend	C57.7	Bösartige Neubildung: Sonstige näher bezeichnete weibliche Genitalorgane
C51.9	Bösartige Neubildung: Vulva, nicht näher bezeichnet	C57.8	Bösartige Neubildung: Weibliche Genitalorgane, mehrere Teilbereiche überlappend
C52	Bösartige Neubildung der Vagina	C57.9	Bösartige Neubildung: Weibliches Genitalorgan, nicht näher bezeichnet
C53.0	Bösartige Neubildung: Endozervix	C58	Bösartige Neubildung der Plazenta
C53.1	Bösartige Neubildung: Ektozervix	C76.3	Bösartige Neubildung ungenau bezeichneter Lokalisationen: Becken
C53.8	Bösartige Neubildung: Cervix uteri, mehrere Teilbereiche überlappend	C79.6	Sekundäre bösartige Neubildung des Ovars
C53.9	Bösartige Neubildung: Cervix uteri, nicht näher bezeichnet	C79.82	Sekundäre bösartige Neubildung der Genitalorgane
C54.0	Bösartige Neubildung: Isthmus uteri	D39.0	Neubildung unsicheren oder unbekanntem Verhaltens: Uterus
C54.1	Bösartige Neubildung: Endometrium	D39.1	Neubildung unsicheren oder unbekanntem Verhaltens: Ovar
C54.2	Bösartige Neubildung: Myometrium	D39.2	Neubildung unsicheren oder unbekanntem Verhaltens: Plazenta
C54.3	Bösartige Neubildung: Fundus uteri	D39.7	Neubildung unsicheren oder unbekanntem Verhaltens: Sonstige weibliche Genitalorgane
C54.8	Bösartige Neubildung: Corpus uteri, mehrere Teilbereiche überlappend	D39.9	Neubildung unsicheren oder unbekanntem Verhaltens: Weibliches Genitalorgan, nicht näher bezeichnet
C54.9	Bösartige Neubildung: Corpus uteri, nicht näher bezeichnet		
C55	Bösartige Neubildung des Uterus, Teil nicht näher bezeichnet		
C56	Bösartige Neubildung des Ovars		
C57.0	Bösartige Neubildung: Tuba uterina [Fallopio]		
C57.1	Bösartige Neubildung: Lig. latum uteri		

**Diagnose N04-2**

N80.5 Endometriose des Darmes

**Prozedur N04-3**

68.30 ↔	Subtotale Hysterektomie, n.n.bez.	68.60 ↔	Radikale Hysterektomie, n.n.bez.
68.31 ↔	Subtotale Hysterektomie, laparoskopisch	68.61 ↔	Radikale Hysterektomie, laparoskopisch
68.32 ↔	Subtotale Hysterektomie, offen chirurgisch	68.62 ↔	Radikale Hysterektomie, offen chirurgisch
68.39 ↔	Subtotale Hysterektomie, sonstige	68.63 ↔	Radikale Hysterektomie, vaginal
68.41 ↔	Totale Hysterektomie, laparoskopisch	68.64 ↔	Radikale Hysterektomie, vaginal-laparoskopisch assistiert [LARVH]
68.42 ↔	Totale Hysterektomie, offen chirurgisch	68.6A ↔	Radikale Hysterektomie, sonstige
68.43 ↔	Totale Hysterektomie, vaginal		
68.44 ↔	Totale Hysterektomie, vaginal-laparoskopisch assistiert [LAVH]		

**Prozedur N04-4**

- |  |  |
|--|--|
| 99.B7.12 ‡↔ Intensivmedizinische Komplexbehandlung, 120 bis 184 Aufwandspunkte   | 99.B7.1E ‡↔ Intensivmedizinische Komplexbehandlung, 2761 bis 3220 Aufwandspunkte   |
| 99.B7.13 ‡↔ Intensivmedizinische Komplexbehandlung, 185 bis 360 Aufwandspunkte   | 99.B7.1F ‡↔ Intensivmedizinische Komplexbehandlung, 3221 bis 3680 Aufwandspunkte   |
| 99.B7.14 ‡↔ Intensivmedizinische Komplexbehandlung, 361 bis 552 Aufwandspunkte   | 99.B7.1G ‡↔ Intensivmedizinische Komplexbehandlung, 3681 bis 4600 Aufwandspunkte   |
| 99.B7.15 ‡↔ Intensivmedizinische Komplexbehandlung, 553 bis 828 Aufwandspunkte   | 99.B7.1H ‡↔ Intensivmedizinische Komplexbehandlung, 4601 bis 5520 Aufwandspunkte   |
| 99.B7.16 ‡↔ Intensivmedizinische Komplexbehandlung, 829 bis 1104 Aufwandspunkte  | 99.B7.1I ‡↔ Intensivmedizinische Komplexbehandlung, 5521 bis 7360 Aufwandspunkte   |
| 99.B7.17 ‡↔ Intensivmedizinische Komplexbehandlung, 1105 bis 1380 Aufwandspunkte | 99.B7.1J ‡↔ Intensivmedizinische Komplexbehandlung, 7361 bis 9200 Aufwandspunkte   |
| 99.B7.18 ‡↔ Intensivmedizinische Komplexbehandlung, 1381 bis 1656 Aufwandspunkte | 99.B7.1K ‡↔ Intensivmedizinische Komplexbehandlung, 9201 bis 11040 Aufwandspunkte  |
| 99.B7.1A ‡↔ Intensivmedizinische Komplexbehandlung, 1657 bis 1932 Aufwandspunkte | 99.B7.1L ‡↔ Intensivmedizinische Komplexbehandlung, 11041 bis 13800 Aufwandspunkte |
| 99.B7.1B ‡↔ Intensivmedizinische Komplexbehandlung, 1933 bis 2208 Aufwandspunkte | 99.B7.1M ‡↔ Intensivmedizinische Komplexbehandlung, 13801 bis 16560 Aufwandspunkte |
| 99.B7.1C ‡↔ Intensivmedizinische Komplexbehandlung, 2209 bis 2484 Aufwandspunkte | 99.B7.1N ‡↔ Intensivmedizinische Komplexbehandlung, 16561 bis 19320 Aufwandspunkte |
| 99.B7.1D ‡↔ Intensivmedizinische Komplexbehandlung, 2485 bis 2760 Aufwandspunkte | 99.B7.1O ‡↔ Intensivmedizinische Komplexbehandlung, 19321 und mehr Aufwandspunkte  |

**Prozedur N04-5**

- |  |   |
|--|---|
| 40.11.10 ↔ Offene (Inzisions-) Biopsie eines mediastinalen, paraaortalen, iliakalen oder pelvinen Lymphknotens   | 40.29.23 ↔ Exzision und Destruktion einzelner paraaortaler Lymphknoten, ohne Markierung, laparoskopisch   |
| 40.11.11 ↔ Offene (Inzisions-) Biopsie eines zervikalen, supraklavikulären, axillären oder inguinalen Lymphknotens                                     | 40.29.31 ↔ Exzision und Destruktion einzelner iliakaler Lymphknoten, ohne Markierung, offen chirurgisch   |
| 40.11.19 ↔ Offene (Inzisions-) Biopsie an lymphatischen Strukturen, sonstige   | 40.29.32 ↔ Exzision einzelner iliakaler Lymphknoten, mit Radionuklidmarkierung und Farbstoffmarkierung (Sentinel-Lymphonodektomie), offen chirurgisch |
| 40.22.00 ↔ Exzision und Destruktion einzelner mamma-interna Lymphknoten, n.n.bez.  | 40.29.33 ↔ Exzision und Destruktion einzelner iliakaler Lymphknoten, ohne Markierung, laparoskopisch  |
| 40.22.11 ↔ Exzision und Destruktion einzelner mamma-interna Lymphknoten, ohne Markierung, thorakoskopisch  | 40.29.34 ↔ Exzision einzelner iliakaler Lymphknoten, mit Radionuklidmarkierung und Farbstoffmarkierung (Sentinel-Lymphonodektomie), laparoskopisch    |
| 40.22.21 ↔ Exzision und Destruktion einzelner mamma-interna Lymphknoten, ohne Markierung, offen chirurgisch  | 40.29.70 ↔ Exzision und Destruktion eines Lymphangioms oder Hygroma cysticum  |
| 40.22.99 ↔ Exzision und Destruktion einzelner mamma-interna Lymphknoten, sonstige  | 40.29.80 ↔ Exzision und Destruktion mehrerer abdominaler Lymphknotenstationen (mit Leberbiopsie), n.n.bez.  |
| 40.24.00 ↔ Exzision und Destruktion einzelner inguinaler Lymphknoten, n.n.bez.   | 40.29.81 ↔ Exzision und Destruktion mehrerer abdominaler Lymphknotenstationen (mit Leberbiopsie), offen chirurgisch [Staging-Laparotomie]             |
| 40.24.10 ↔ Exzision und Destruktion einzelner inguinaler Lymphknoten, ohne Markierung, offen chirurgisch   | 40.29.82 ↔ Exzision und Destruktion mehrerer abdominaler Lymphknotenstationen (mit Leberbiopsie), laparoskopisch [Staging-Laparoskopie]               |
| 40.24.11 ↔ Exzision einzelner inguinaler Lymphknoten, mit Radionuklidmarkierung und Farbstoffmarkierung (Sentinel-Lymphonodektomie), offen chirurgisch | 40.29.89 ↔ Exzision und Destruktion mehrerer abdominaler Lymphknotenstationen (mit Leberbiopsie), sonstige  |
| 40.24.21 ↔ Exzision und Destruktion einzelner inguinaler Lymphknoten, ohne Markierung, laparoskopisch  | 40.3X.10 ↔ Regionale Lymphadenektomie als selbstständiger Eingriff, n.n.bez.  |
| 40.24.22 ↔ Exzision einzelner inguinaler Lymphknoten, mit Radionuklidmarkierung und Farbstoffmarkierung (Sentinel-Lymphonodektomie), laparoskopisch    | 40.3X.11 ↔ Regionale Lymphadenektomie als selbstständiger Eingriff, zervikal  |
| 40.24.99 ↔ Exzision und Destruktion einzelner inguinaler Lymphknoten, sonstige   | 40.3X.12 ↔ Regionale Lymphadenektomie als selbstständiger Eingriff, axillär   |
| 40.29.09 ↔ Einfache Exzision und Destruktion einer anderen lymphatischen Struktur, sonstige  | 40.3X.13 ↔ Regionale Lymphadenektomie als selbstständiger Eingriff, paraaortal, pelvin, obturatorisch oder iliakal                                    |
| 40.29.10 ↔ Exzision und Destruktion einzelner mediastinaler Lymphknoten, n.n.bez.  | 40.3X.14 ↔ Regionale Lymphadenektomie als selbstständiger Eingriff, inguinal, offen chirurgisch   |
| 40.29.13 ↔ Exzision und Destruktion einzelner mediastinaler Lymphknoten, ohne Markierung, offen chirurgisch  | 40.3X.15 ↔ Regionale Lymphadenektomie als selbstständiger Eingriff, inguinale, laparoskopisch   |
| 40.29.15 ↔ Exzision und Destruktion einzelner mediastinaler Lymphknoten, ohne Markierung, thorakoskopisch  | 40.3X.16 ↔ Regionale Lymphadenektomie als selbstständiger Eingriff, mediastinal und peribronchial   |
| 40.29.19 ↔ Exzision und Destruktion einzelner mediastinaler Lymphknoten, sonstige  | 40.3X.19 ↔ Regionale Lymphadenektomie als selbstständiger Eingriff, sonstige  |
| 40.29.21 ↔ Exzision und Destruktion einzelner paraaortaler Lymphknoten, ohne Markierung, offen chirurgisch   | 40.3X.21 ↔ Regionale Lymphadenektomie im Rahmen eines anderen Eingriffs, zervikal   |

40.3X.22 ↔ Regionale Lymphadenektomie im Rahmen eines anderen Eingriffs, axillär	40.53.99 ↔ Radikale Exzision von iliakalen Lymphknoten, sonstige
40.3X.23 ↔ Regionale Lymphadenektomie im Rahmen eines anderen Eingriffs, paraaortal, pelvin oder iliakal	40.54.00 ↔ Radikale Exzision von inguinalen Lymphknoten, n.n.bez.
40.3X.24 ↔ Regionale Lymphadenektomie im Rahmen eines anderen Eingriffs, obturatorisch	40.54.10 ↔ Radikale Exzision von inguinalen Lymphknoten als selbstständiger Eingriff
40.3X.25 ↔ Regionale Lymphadenektomie im Rahmen eines anderen Eingriffs, inguinale	40.54.11 ↔ Radikale Exzision von inguinalen Lymphknoten im Rahmen eines anderen Eingriffs
40.3X.26 ↔ Regionale Lymphadenektomie im Rahmen eines anderen Eingriffs, mediastinal und peribronchial	40.54.99 ↔ Radikale Exzision von inguinalen Lymphknoten, sonstige
40.3X.29 ↔ Regionale Lymphadenektomie im Rahmen eines anderen Eingriffs, sonstige	40.59.00 ↔ Radikale Exzision anderer Lymphknoten, n.n.bez.
40.52.00 ↔ Radikale Exzision von periaortalen Lymphknoten, n.n.bez.	40.59.10 ↔ Radikale Exzision anderer Lymphknoten als selbstständiger Eingriff, n.n.bez.
40.52.10 ↔ Radikale Exzision von retroperitonealen (paraaortal, parakaval) und pelvinen Lymphknoten als selbstständiger Eingriff	40.59.11 ↔ Radikale Exzision mediastinaler Lymphknoten als selbstständiger Eingriff
40.52.11 ↔ Radikale Exzision von retroperitonealen (paraaortal, parakaval) und pelvinen Lymphknoten im Rahmen eines anderen Eingriffs	40.59.12 ↔ Radikale Exzision peribronchialer Lymphknoten als selbstständiger Eingriff
40.52.99 ↔ Radikale Exzision von periaortalen Lymphknoten, sonstige	40.59.19 ↔ Radikale Exzision anderer Lymphknoten als selbstständiger Eingriff, sonstige
40.53.00 ↔ Radikale Exzision von iliakalen Lymphknoten, n.n.bez.	40.59.20 ↔ Radikale Exzision anderer Lymphknoten im Rahmen eines anderen Eingriffs, n.n.bez.
40.53.10 ↔ Radikale Exzision von iliakalen Lymphknoten als selbstständiger Eingriff	40.59.21 ↔ Radikale Exzision mediastinaler Lymphknoten im Rahmen eines anderen Eingriffs
40.53.11 ↔ Radikale Exzision von iliakalen Lymphknoten im Rahmen eines anderen Eingriffs	40.59.22 ↔ Radikale Exzision peribronchialer Lymphknoten im Rahmen eines anderen Eingriffs
	40.59.29 ↔ Radikale Exzision anderer Lymphknoten im Rahmen eines anderen Eingriffs, sonstige
	40.59.99 ↔ Radikale Exzision anderer Lymphknoten, sonstige

**ADRG N05****Ovariektomien und komplexe Eingriffe an den Tubae uterinae ausser bei bösartiger Neubildung**

Hauptdiagnose nicht in Tabelle N05-1 und mindestens eine Prozedur in Tabelle N05-3

**DRG N05A****Ovariektomien und komplexe Eingriffe an den Tubae uterinae ausser bei bösartiger Neubildung mit schweren CC**

PCCL &gt; 2

**DRG N05B****Ovariektomien und komplexe Eingriffe an den Tubae uterinae ausser bei bösartiger Neubildung, bei Endometriose**

Diagnose in Tabelle N05-2

**DRG N05C****Ovariektomien und komplexe Eingriffe an den Tubae uterinae ausser bei bösartiger Neubildung****Diagnose N05-1**

C51.0	Bösartige Neubildung der Vulva: Labium majus	C54.9	Bösartige Neubildung: Corpus uteri, nicht näher bezeichnet
C51.1	Bösartige Neubildung der Vulva: Labium minus	C55	Bösartige Neubildung des Uterus, Teil nicht näher bezeichnet
C51.2	Bösartige Neubildung der Vulva: Klitoris	C56	Bösartige Neubildung des Ovars
C51.8	Bösartige Neubildung: Vulva, mehrere Teilbereiche überlappend	C57.0	Bösartige Neubildung: Tuba uterina [Fallopio]
C51.9	Bösartige Neubildung: Vulva, nicht näher bezeichnet	C57.1	Bösartige Neubildung: Lig. latum uteri
C52	Bösartige Neubildung der Vagina	C57.2	Bösartige Neubildung: Lig. teres uteri
C53.0	Bösartige Neubildung: Endozervix	C57.3	Bösartige Neubildung: Parametrium
C53.1	Bösartige Neubildung: Ektozervix	C57.4	Bösartige Neubildung: Uterine Adnexe, nicht näher bezeichnet
C53.8	Bösartige Neubildung: Cervix uteri, mehrere Teilbereiche überlappend	C57.7	Bösartige Neubildung: Sonstige näher bezeichnete weibliche Genitalorgane
C53.9	Bösartige Neubildung: Cervix uteri, nicht näher bezeichnet	C57.8	Bösartige Neubildung: Weibliche Genitalorgane, mehrere Teilbereiche überlappend
C54.0	Bösartige Neubildung: Isthmus uteri	C57.9	Bösartige Neubildung: Weibliches Genitalorgan, nicht näher bezeichnet
C54.1	Bösartige Neubildung: Endometrium	C58	Bösartige Neubildung der Plazenta
C54.2	Bösartige Neubildung: Myometrium		
C54.3	Bösartige Neubildung: Fundus uteri		
C54.8	Bösartige Neubildung: Corpus uteri, mehrere Teilbereiche überlappend		

C76.3	Bösartige Neubildung ungenau bezeichneter Lokalisationen: Becken	D39.2	Neubildung unsicheren oder unbekanntem Verhaltens: Plazenta
C79.6	Sekundäre bösartige Neubildung des Ovars	D39.7	Neubildung unsicheren oder unbekanntem Verhaltens: Sonstige weibliche Genitalorgane
C79.82	Sekundäre bösartige Neubildung der Genitalorgane	D39.9	Neubildung unsicheren oder unbekanntem Verhaltens: Weibliches Genitalorgan, nicht näher bezeichnet
D39.0	Neubildung unsicheren oder unbekanntem Verhaltens: Uterus		
D39.1	Neubildung unsicheren oder unbekanntem Verhaltens: Ovar		

### Diagnose N05-2

N80.0	Endometriose des Uterus	N80.4	Endometriose des Septum rectovaginale und der Vagina
N80.1	Endometriose des Ovars	N80.5	Endometriose des Darmes
N80.2	Endometriose der Tuba uterina		
N80.3	Endometriose des Beckenperitoneums		

### Prozedur N05-3

54.51 ↔	Lösung von peritonealen Adhäsionen, laparoskopisch	65.81.99 ↔	Laparoskopische Lösung von Adhäsionen an Ovar und Tuba uterina, sonstige
54.52 ↔	Lösung von peritonealen Adhäsionen, offen chirurgisch	65.89.00 ↔	Sonstige Lösung von Adhäsionen von Ovar und Tuba uterina, n.n.bez.
54.59 ↔	Lösung von peritonealen Adhäsionen, sonstige	65.89.10 ↔	Sonstige Lösung von Adhäsionen von Ovar und Tuba uterina, offen chirurgisch
56.81 ↔	Lösung von intraluminalen Adhäsionen im Ureter	65.89.11 ↔	Sonstige Lösung von Adhäsionen von Ovar und Tuba uterina, mit mikrochirurgischer Versorgung
57.12 ↔	Lösung von intraluminalen Adhäsionen mit Inzision an der Harnblase	65.89.12 ↔	Sonstige Lösung von Adhäsionen von Ovar und Tuba uterina am Peritoneum des weiblichen Beckens, offen chirurgisch
57.41 ↔	Transurethrale Lösung von intraluminalen Adhäsionen	65.89.13 ↔	Sonstige Lösung von Adhäsionen von Ovar und Tuba uterina am Peritoneum des weiblichen Beckens, mit mikrochirurgischer Versorgung
59.02 ↔	Sonstige Lösung von perirenenalen oder periureteralen Adhäsionen	65.89.99 ↔	Sonstige Lösung von Adhäsionen von Ovar und Tuba uterina, sonstige
59.03.00 ↔	Laparoskopische Lösung von perirenenalen oder periureteralen Adhäsionen, n.n.bez.	66.41.11 ↔	Totale Salpingektomie, offen chirurgisch
59.03.99 ↔	Laparoskopische Lösung von perirenenalen oder periureteralen Adhäsionen, sonstige	66.41.21 ↔	Totale Salpingektomie, laparoskopisch
59.11 ↔	Sonstige Lösung von perivesikalen Adhäsionen	66.41.31 ↔	Totale Salpingektomie, vaginal
59.12 ↔	Laparoskopische Lösung von perivesikalen Adhäsionen	66.41.41 ↔	Totale Salpingektomie, vaginal-laparoskopisch assistiert
65.30 ↔	Ovarektomie, n.n.bez.	66.73 ↔	Salpingosalpingostomie
65.31 ↔	Ovarektomie, laparoskopisch	66.74 ↔	Salpingouterostomie
65.32 ↔	Ovarektomie, offen chirurgisch	66.79.00 ↔	Sonstige plastische Rekonstruktion an der Tuba uterina, n.n.bez.
65.33 ↔	Ovarektomie, vaginal	66.79.10 ↔	Sonstige plastische Rekonstruktion an der Tuba uterina, offen chirurgisch (abdominal)
65.34 ↔	Ovarektomie, vaginal-laparoskopisch assistiert	66.79.20 ↔	Sonstige plastische Rekonstruktion an der Tuba uterina, vaginal
65.39 ↔	Ovarektomie, sonstige	66.79.21 ↔	Sonstige plastische Rekonstruktion an der Tuba uterina, vaginal, laparoskopisch assistiert
65.40 ↔	Salpingoovarektomie, n.n.bez.	66.79.30 ↔	Sonstige plastische Rekonstruktion an der Tuba uterina, laparoskopisch
65.41 ↔	Salpingoovarektomie, laparoskopisch	66.79.99 ↔	Sonstige plastische Rekonstruktion an der Tuba uterina, sonstige
65.42 ↔	Salpingoovarektomie, offen chirurgisch	70.13 ↔	Lösung von intraluminalen Adhäsionen der Vagina
65.43 ↔	Salpingoovarektomie, vaginal	71.01 ↔	Lösung von Adhäsionen an der Vulva
65.44 ↔	Salpingoovarektomie, vaginal-laparoskopisch assistiert		
65.49 ↔	Salpingoovarektomie, sonstige		
65.73 ↔	Sonstige Salpingoovarioplastik		
65.81.00 ↔	Laparoskopische Lösung von Adhäsionen an Ovar und Tuba uterina, n.n.bez.		
65.81.10 ↔	Laparoskopische Lösung von Adhäsionen an Ovar und Tuba uterina am Peritoneum des weiblichen Beckens		

### ADRG N06

#### Komplexe rekonstruktive Eingriffe an den weiblichen Geschlechtsorganen oder Lymphknotenexzision ausser bei bösartiger Neubildung

Prozedur in Tabelle N06-2 oder Hauptdiagnose nicht in Tabelle N06-1 und Prozedur in Tabelle N06-3

**DRG N06A****Komplexe rekonstruktive Eingriffe an den weiblichen Geschlechtsorganen mit schweren CC oder komplizierender Prozedur**

PCCL &gt; 2 oder Komplizierende Prozeduren oder Prozedur in Tabelle N06-4

**DRG N06B****Komplexe rekonstruktive Eingriffe an den weiblichen Geschlechtsorganen und bestimmtem Eingriff oder bestimmter Prozedur**

Prozedur in Tabelle N06-5 und Prozedur in Tabelle N06-6 oder mindestens eine Prozedur in Tabelle N06-7

**DRG N06C****Komplexe rekonstruktive Eingriffe an den weiblichen Geschlechtsorganen****Diagnose N06-1**

C51.0	Bösartige Neubildung der Vulva: Labium majus	C57.2	Bösartige Neubildung: Lig. teres uteri
C51.1	Bösartige Neubildung der Vulva: Labium minus	C57.3	Bösartige Neubildung: Parametrium
C51.2	Bösartige Neubildung der Vulva: Klitoris	C57.4	Bösartige Neubildung: Uterine Adnexe, nicht näher bezeichnet
C51.8	Bösartige Neubildung: Vulva, mehrere Teilbereiche überlappend	C57.7	Bösartige Neubildung: Sonstige näher bezeichnete weibliche Genitalorgane
C51.9	Bösartige Neubildung: Vulva, nicht näher bezeichnet	C57.8	Bösartige Neubildung: Weibliche Genitalorgane, mehrere Teilbereiche überlappend
C52	Bösartige Neubildung der Vagina	C57.9	Bösartige Neubildung: Weibliches Genitalorgan, nicht näher bezeichnet
C53.0	Bösartige Neubildung: Endozervix	C58	Bösartige Neubildung der Plazenta
C53.1	Bösartige Neubildung: Ektozervix	C76.3	Bösartige Neubildung ungenau bezeichneter Lokalisationen: Becken
C53.8	Bösartige Neubildung: Cervix uteri, mehrere Teilbereiche überlappend	C79.6	Sekundäre bösartige Neubildung des Ovars
C53.9	Bösartige Neubildung: Cervix uteri, nicht näher bezeichnet	C79.82	Sekundäre bösartige Neubildung der Genitalorgane
C54.0	Bösartige Neubildung: Isthmus uteri	D39.0	Neubildung unsicheren oder unbekanntes Verhaltens: Uterus
C54.1	Bösartige Neubildung: Endometrium	D39.1	Neubildung unsicheren oder unbekanntes Verhaltens: Ovar
C54.2	Bösartige Neubildung: Myometrium	D39.2	Neubildung unsicheren oder unbekanntes Verhaltens: Plazenta
C54.3	Bösartige Neubildung: Fundus uteri	D39.7	Neubildung unsicheren oder unbekanntes Verhaltens: Sonstige weibliche Genitalorgane
C54.8	Bösartige Neubildung: Corpus uteri, mehrere Teilbereiche überlappend	D39.9	Neubildung unsicheren oder unbekanntes Verhaltens: Weibliches Genitalorgan, nicht näher bezeichnet
C54.9	Bösartige Neubildung: Corpus uteri, nicht näher bezeichnet		
C55	Bösartige Neubildung des Uterus, Teil nicht näher bezeichnet		
C56	Bösartige Neubildung des Ovars		
C57.0	Bösartige Neubildung: Tuba uterina [Fallopium]		
C57.1	Bösartige Neubildung: Lig. latum uteri		

**Prozedur N06-2**

48.71 ↔	Naht einer Rektumverletzung	49.78.14 ↔	Posteriore sagittale Anorektoplastik [PSARP] mit Korrektur einer Fehlbildung der Vagina, offen chirurgisch und perineal
48.75.00 ↔	Abdominale Rektopexie, n.n.bez.	49.78.21 ↔	Abdominoperineale oder sakroabdominoperineale Durchzugsoperation bei kongenitalen anorektalen Agenesien und Analatresien
48.75.09 ↔	Abdominale Rektopexie, sonstige	49.78.31 ↔	Plastische Rekonstruktion des Anus bei kongenitalen anorektalen Agenesien und Analatresien, perineal
48.75.11 ↔	Abdominale Rektopexie, offen chirurgisch	49.79 ↔	Rekonstruktion am Anus, sonstige
48.75.21 ↔	Abdominale Rektopexie, laparoskopisch	56.84.00 ↔	Verschluss einer anderen Ureterfistel, n.n.bez.
48.76.00 ↔	Sonstige Rektopexie, n.n.bez.	56.84.10 ↔	Verschluss einer Ureter-Darm-Fistel, offen chirurgisch
48.76.10 ↔	Rektopexie durch Rectotomia posterior	56.84.11 ↔	Verschluss einer Ureter-Darm-Fistel, laparoskopisch
48.76.11 ↔	Extraanale Mukosaresektion (Rehn-Delorme)	56.84.20 ↔	Verschluss einer ureterovaginale Fistel, offen chirurgisch
48.76.99 ↔	Sonstige Rektopexie, sonstige	56.84.21 ↔	Verschluss einer ureterovaginale Fistel, laparoskopisch
48.93 ↔	Verschluss einer perirektalen Fistel	56.84.22 ↔	Verschluss einer ureterovaginale Fistel, vaginal
49.77.11 ↔	Anoproktoplastik, offen chirurgisch	56.84.99 ↔	Verschluss einer anderen Ureterfistel, sonstige
49.77.12 ↔	Anoproktoplastik, perineal	57.84.00 ↔	Verschluss einer anderen Harnblasenfistel, n.n.bez.
49.77.13 ↔	Anoproktoplastik, laparoskopisch	57.84.10 ↔	Verschluss einer vesikovaginalen Fistel, offen chirurgisch (abdominal)
49.78.00 ↔	Rekonstruktion kongenitaler anorektaler Agenesien und Analatresien, n.n.bez.	57.84.11 ↔	Verschluss einer vesikovaginalen Fistel, vaginal
49.78.09 ↔	Rekonstruktion kongenitaler anorektaler Agenesien und Analatresien, sonstige	57.84.12 ↔	Verschluss einer vesikovaginalen Fistel, transvesikal
49.78.11 ↔	Anteriore Anorektoplastik, offen chirurgisch und perineal		
49.78.12 ↔	Posteriore sagittale Anorektoplastik [PSARP], offen chirurgisch und perineal		
49.78.13 ↔	Posteriore sagittale Anorektoplastik [PSARP] mit Fistelverschluss zum Urogenitaltrakt, offen chirurgisch und perineal		

57.84.13 ↔	Verschluss einer vesikovaginalen Fistel, laparoskopisch	70.61.99 ↔	Konstruktion einer Vagina, sonstige
57.84.20 ↔	Verschluss einer vesikokutanen Fistel, offen chirurgisch	70.62 ↔	Rekonstruktion der Vagina
57.84.21 ↔	Verschluss einer vesikokutanen Fistel, laparoskopisch	70.63 ↔	Konstruktion einer Vagina mit Transplantat oder Prothese
57.84.99 ↔	Verschluss einer anderen Harnblasenfistel, sonstige	70.64 ↔	Rekonstruktion der Vagina mit Transplantat oder Prothese
57.85 ↔	Zystourethroplastik und plastische Rekonstruktion am Harnblasenhals	70.72.00 ↔	Verschluss einer kolovaginalen Fistel, n.n.bez.
57.89 ↔	Sonstige plastische Rekonstruktion an der Harnblase, sonstige	70.72.10 ↔	Verschluss einer kolovaginalen Fistel, offen chirurgisch (abdominal)
58.39.10 ↔	Sonstige lokale Exzision oder Destruktion von Läsion oder Gewebe an der Urethra, Exzision, offen chirurgisch	70.72.20 ↔	Verschluss einer kolovaginalen Fistel, vaginal
58.39.30 ↔	Urethrektomie als selbstständiger Eingriff bei der Frau, einfach	70.72.30 ↔	Verschluss einer kolovaginalen Fistel, laparoskopisch
58.39.31 ↔	Urethrektomie als selbstständiger Eingriff bei der Frau, radikal	70.72.99 ↔	Verschluss einer rektovaginalen Fistel, sonstige
58.39.32 ↔	Urethrektomie als selbstständiger Eingriff beim Mann, einfach	70.73.00 ↔	Verschluss einer rektovaginalen Fistel, n.n.bez.
58.39.33 ↔	Urethrektomie als selbstständiger Eingriff beim Mann, radikal	70.73.10 ↔	Verschluss einer rektovaginalen Fistel, offen chirurgisch (abdominal)
58.39.99 ↔	Sonstige lokale Exzision oder Destruktion von Läsion oder Gewebe an der Urethra, sonstige	70.73.20 ↔	Verschluss einer rektovaginalen Fistel, vaginal
58.43.00 ↔	Verschluss einer anderen Urethrafistel, n.n.bez.	70.73.30 ↔	Verschluss einer rektovaginalen Fistel, laparoskopisch
58.43.10 ↔	Verschluss einer urethrovaginalen Fistel, offen chirurgisch (abdominal)	70.73.99 ↔	Verschluss einer rektovaginalen Fistel, sonstige
58.43.11 ↔	Verschluss einer urethrovaginalen Fistel, laparoskopisch	70.9 ↔	Sonstige Operationen an Vagina und Douglasraum
58.43.12 ↔	Verschluss einer urethrovaginalen Fistel, vaginal	70.A1.11 ↔	Deszensuschirurgie [Suspensionsoperation], ein Kompartiment, offen chirurgisch, ohne Netz
58.43.20 ↔	Verschluss einer urethrokutanen Fistel	70.A1.12 ↔	Deszensuschirurgie [Suspensionsoperation], ein Kompartiment, offen chirurgisch, mit Netz
58.43.30 ↔	Verschluss einer urethrorektalen Fistel	70.A1.21 ↔	Deszensuschirurgie [Suspensionsoperation], ein Kompartiment, laparoskopisch, ohne Netz
58.43.99 ↔	Verschluss einer anderen Urethrafistel, sonstige	70.A1.22 ↔	Deszensuschirurgie [Suspensionsoperation], ein Kompartiment, laparoskopisch, mit Netz
58.93.11 ↔	Implantation eines künstlichen Harnblasensphinkters	70.A1.31 ↔	Deszensuschirurgie [Suspensionsoperation], ein Kompartiment, vaginal, ohne Netz
58.94.00 ↔	Adjustierbare Harninkontinenztherapie, n.n.bez.	70.A1.32 ↔	Deszensuschirurgie [Suspensionsoperation], ein Kompartiment, vaginal, mit Netz
58.94.11 ↔	Implantation eines Systems zur adjustierbaren Harninkontinenztherapie	70.A2.11 ↔	Deszensuschirurgie [Suspensionsoperation], zwei oder drei Kompartimente, offen chirurgisch, ohne Netz
58.94.21 ↔	Entfernen eines Systems zur adjustierbaren Harninkontinenztherapie	70.A2.12 ↔	Deszensuschirurgie [Suspensionsoperation], zwei oder drei Kompartimente, offen chirurgisch, mit Netz
58.94.31 ↔	Revision ohne Ersatz eines Systems zur adjustierbaren Harninkontinenztherapie	70.A2.21 ↔	Deszensuschirurgie [Suspensionsoperation], zwei oder drei Kompartimente, laparoskopisch, ohne Netz
58.94.99 ↔	Adjustierbare Harninkontinenztherapie, sonstige	70.A2.22 ↔	Deszensuschirurgie [Suspensionsoperation], zwei oder drei Kompartimente, laparoskopisch, mit Netz
59.6 ↔	Paraurethrale Suspension	70.A2.31 ↔	Deszensuschirurgie [Suspensionsoperation], zwei oder drei Kompartimente, vaginal, ohne Netz
59.71 ↔	Levatorplastik zur urethrovesikalen Suspension	70.A2.32 ↔	Deszensuschirurgie [Suspensionsoperation], zwei oder drei Kompartimente, vaginal, mit Netz
70.41 ↔	Kolpektomie, subtotal	70.A3 ↔	Deszensuschirurgie [Suspensionsoperation], obliterativ
70.42 ↔	Kolpektomie, total	70.A9 ↔	Deszensuschirurgie [Suspensionsoperation], sonstige
70.43 ↔	Kolpektomie, erweitert (radikal)	71.61 ↔	Partielle Vulvektomie
70.49 ↔	Obliteration und subtotale oder totale Exstirpation der Vagina, sonstige	71.62 ↔	Totale Vulvektomie
70.61.00 ↔	Konstruktion einer Vagina, n.n.bez.	71.73 ↔	Konstruktion des Introitus vaginae
70.61.11 ↔	Konstruktion einer Vagina mit gestielter Haut des Penis (zur Geschlechtsangleichung)		

### Prozedur N06-3

40.11.10 ↔	Offene (Inzisions-) Biopsie eines mediastinalen, paraaortalen, iliakalen oder pelvinalen Lymphknotens	40.22.99 ↔	Exzision und Destruktion einzelner mammaria-interna Lymphknoten, sonstige
40.11.11 ↔	Offene (Inzisions-) Biopsie eines zervikalen, supraclavikulären, axillären oder inguinalen Lymphknotens	40.24.00 ↔	Exzision und Destruktion einzelner inguinaler Lymphknoten, n.n.bez.
40.11.19 ↔	Offene (Inzisions-) Biopsie an lymphatischen Strukturen, sonstige	40.24.10 ↔	Exzision und Destruktion einzelner inguinaler Lymphknoten, ohne Markierung, offen chirurgisch
40.22.00 ↔	Exzision und Destruktion einzelner mammaria-interna Lymphknoten, n.n.bez.	40.24.11 ↔	Exzision einzelner inguinaler Lymphknoten, mit Radionuklidmarkierung und Farbstoffmarkierung (Sentinel-Lymphonodektomie), offen chirurgisch
40.22.11 ↔	Exzision und Destruktion einzelner mammaria-interna Lymphknoten, ohne Markierung, thorakoskopisch	40.24.21 ↔	Exzision und Destruktion einzelner inguinaler Lymphknoten, ohne Markierung, laparoskopisch
40.22.21 ↔	Exzision und Destruktion einzelner mammaria-interna Lymphknoten, ohne Markierung, offen chirurgisch	40.24.22 ↔	Exzision einzelner inguinaler Lymphknoten, mit Radionuklidmarkierung und Farbstoffmarkierung (Sentinel-Lymphonodektomie), laparoskopisch



- 40.24.99 ↔ Exzision und Destruktion einzelner inguinaler Lymphknoten, sonstige
- 40.29.09 ↔ Einfache Exzision und Destruktion einer anderen lymphatischen Struktur, sonstige
- 40.29.10 ↔ Exzision und Destruktion einzelner mediastinaler Lymphknoten, n.n.bez.
- 40.29.13 ↔ Exzision und Destruktion einzelner mediastinaler Lymphknoten, ohne Markierung, offen chirurgisch
- 40.29.15 ↔ Exzision und Destruktion einzelner mediastinaler Lymphknoten, ohne Markierung, thorakoskopisch
- 40.29.19 ↔ Exzision und Destruktion einzelner mediastinaler Lymphknoten, sonstige
- 40.29.21 ↔ Exzision und Destruktion einzelner paraaortaler Lymphknoten, ohne Markierung, offen chirurgisch
- 40.29.23 ↔ Exzision und Destruktion einzelner paraaortaler Lymphknoten, ohne Markierung, laparoskopisch
- 40.29.31 ↔ Exzision und Destruktion einzelner iliakaler Lymphknoten, ohne Markierung, offen chirurgisch
- 40.29.32 ↔ Exzision einzelner iliakaler Lymphknoten, mit Radionuklidmarkierung und Farbstoffmarkierung (Sentinel-Lymphonodektomie), offen chirurgisch
- 40.29.33 ↔ Exzision und Destruktion einzelner iliakaler Lymphknoten, ohne Markierung, laparoskopisch
- 40.29.34 ↔ Exzision einzelner iliakaler Lymphknoten, mit Radionuklidmarkierung und Farbstoffmarkierung (Sentinel-Lymphonodektomie), laparoskopisch
- 40.29.70 ↔ Exzision und Destruktion eines Lymphangioms oder Hygroma cysticum
- 40.29.80 ↔ Exzision und Destruktion mehrerer abdominaler Lymphknotenstationen (mit Leberbiopsie), n.n.bez.
- 40.29.81 ↔ Exzision und Destruktion mehrerer abdominaler Lymphknotenstationen (mit Leberbiopsie), offen chirurgisch [Staging-Laparotomie]
- 40.29.82 ↔ Exzision und Destruktion mehrerer abdominaler Lymphknotenstationen (mit Leberbiopsie), laparoskopisch [Staging-Laparoskopie]
- 40.29.89 ↔ Exzision und Destruktion mehrerer abdominaler Lymphknotenstationen (mit Leberbiopsie), sonstige
- 40.3X.10 ↔ Regionale Lymphadenektomie als selbstständiger Eingriff, n.n.bez.
- 40.3X.11 ↔ Regionale Lymphadenektomie als selbstständiger Eingriff, zervikal
- 40.3X.12 ↔ Regionale Lymphadenektomie als selbstständiger Eingriff, axillär
- 40.3X.13 ↔ Regionale Lymphadenektomie als selbstständiger Eingriff, paraaortal, pelvin, obturatorisch oder iliakal
- 40.3X.14 ↔ Regionale Lymphadenektomie als selbstständiger Eingriff, inguinal, offen chirurgisch
- 40.3X.15 ↔ Regionale Lymphadenektomie als selbstständiger Eingriff, inguinale, laparoskopisch
- 40.3X.16 ↔ Regionale Lymphadenektomie als selbstständiger Eingriff, mediastinal und peribronchial
- 40.3X.19 ↔ Regionale Lymphadenektomie als selbstständiger Eingriff, sonstige
- 40.3X.21 ↔ Regionale Lymphadenektomie im Rahmen eines anderen Eingriffs, zervikal
- 40.3X.22 ↔ Regionale Lymphadenektomie im Rahmen eines anderen Eingriffs, axillär
- 40.3X.23 ↔ Regionale Lymphadenektomie im Rahmen eines anderen Eingriffs, paraaortal, pelvin oder iliakal
- 40.3X.24 ↔ Regionale Lymphadenektomie im Rahmen eines anderen Eingriffs, obturatorisch
- 40.3X.25 ↔ Regionale Lymphadenektomie im Rahmen eines anderen Eingriffs, inguinale
- 40.3X.26 ↔ Regionale Lymphadenektomie im Rahmen eines anderen Eingriffs, mediastinal und peribronchial
- 40.3X.29 ↔ Regionale Lymphadenektomie im Rahmen eines anderen Eingriffs, sonstige
- 40.52.00 ↔ Radikale Exzision von periaortalen Lymphknoten, n.n.bez.
- 40.52.10 ↔ Radikale Exzision von retroperitonealen (paraaortal, parakaval) und pelvinen Lymphknoten als selbstständiger Eingriff
- 40.52.11 ↔ Radikale Exzision von retroperitonealen (paraaortal, parakaval) und pelvinen Lymphknoten im Rahmen eines anderen Eingriffs
- 40.52.99 ↔ Radikale Exzision von periaortalen Lymphknoten, sonstige
- 40.53.00 ↔ Radikale Exzision von iliakalen Lymphknoten, n.n.bez.
- 40.53.10 ↔ Radikale Exzision von iliakalen Lymphknoten als selbstständiger Eingriff
- 40.53.11 ↔ Radikale Exzision von iliakalen Lymphknoten im Rahmen eines anderen Eingriffs
- 40.53.99 ↔ Radikale Exzision von iliakalen Lymphknoten, sonstige
- 40.54.00 ↔ Radikale Exzision von inguinalen Lymphknoten, n.n.bez.
- 40.54.10 ↔ Radikale Exzision von inguinalen Lymphknoten als selbstständiger Eingriff
- 40.54.11 ↔ Radikale Exzision von inguinalen Lymphknoten im Rahmen eines anderen Eingriffs
- 40.54.99 ↔ Radikale Exzision von inguinalen Lymphknoten, sonstige
- 40.59.00 ↔ Radikale Exzision anderer Lymphknoten, n.n.bez.
- 40.59.10 ↔ Radikale Exzision anderer Lymphknoten als selbstständiger Eingriff, n.n.bez.
- 40.59.11 ↔ Radikale Exzision mediastinaler Lymphknoten als selbstständiger Eingriff
- 40.59.12 ↔ Radikale Exzision peribronchialer Lymphknoten als selbstständiger Eingriff
- 40.59.19 ↔ Radikale Exzision anderer Lymphknoten als selbstständiger Eingriff, sonstige
- 40.59.20 ↔ Radikale Exzision anderer Lymphknoten im Rahmen eines anderen Eingriffs, n.n.bez.
- 40.59.21 ↔ Radikale Exzision mediastinaler Lymphknoten im Rahmen eines anderen Eingriffs
- 40.59.22 ↔ Radikale Exzision peribronchialer Lymphknoten im Rahmen eines anderen Eingriffs
- 40.59.29 ↔ Radikale Exzision anderer Lymphknoten im Rahmen eines anderen Eingriffs, sonstige
- 40.59.99 ↔ Radikale Exzision anderer Lymphknoten, sonstige

### Prozedur N06-4

- 48.75.09 ↔ Abdominale Rektopexie, sonstige
- 48.75.11 ↔ Abdominale Rektopexie, offen chirurgisch
- 48.75.21 ↔ Abdominale Rektopexie, laparoskopisch

**Prozedur N06-5**

70.63 ↔	Konstruktion einer Vagina mit Transplantat oder Prothese	70.64 ↔	Rekonstruktion der Vagina mit Transplantat oder Prothese
---------	--	---------	--

**Prozedur N06-6**

54.21.20 †↔ Laparoskopie, Zugangsweg für chirurgische (therapeutische) Interventionen

**Prozedur N06-7**

70.42 ↔	Kolpektomie, total	70.A2.12 ↔	Deszensuschirurgie [Suspensionsoperation], zwei oder drei Kompartimente, offen chirurgisch, mit Netz
70.43 ↔	Kolpektomie, erweitert (radikal)	70.A2.21 ↔	Deszensuschirurgie [Suspensionsoperation], zwei oder drei Kompartimente, laparoskopisch, ohne Netz
70.A1.12 ↔	Deszensuschirurgie [Suspensionsoperation], ein Kompartiment, offen chirurgisch, mit Netz	70.A2.22 ↔	Deszensuschirurgie [Suspensionsoperation], zwei oder drei Kompartimente, laparoskopisch, mit Netz
70.A1.22 ↔	Deszensuschirurgie [Suspensionsoperation], ein Kompartiment, laparoskopisch, mit Netz	70.A2.31 ↔	Deszensuschirurgie [Suspensionsoperation], zwei oder drei Kompartimente, vaginal, ohne Netz
70.A1.32 ↔	Deszensuschirurgie [Suspensionsoperation], ein Kompartiment, vaginal, mit Netz	70.A2.32 ↔	Deszensuschirurgie [Suspensionsoperation], zwei oder drei Kompartimente, vaginal, mit Netz
70.A2.11 ↔	Deszensuschirurgie [Suspensionsoperation], zwei oder drei Kompartimente, offen chirurgisch, ohne Netz	70.A9 ↔	Deszensuschirurgie [Suspensionsoperation], sonstige

**ADRG N07****Andere Eingriffe an Uterus und Adnexen ausser bei bösartiger Neubildung, mit komplexer Diagnose**

Hauptdiagnose in Tabelle N07-1 und Prozedur in Tabelle N07-3

**DRG N07A****Andere Eingriffe an Uterus und Adnexen ausser bei bösartiger Neubildung, mit komplexer Diagnose und bestimmter Konstellation**

Hauptdiagnose in Tabelle N07-2 und Nebendiagnose in Tabelle N07-1 und Prozedur in Tabelle N07-4

**DRG N07B****Andere Eingriffe an Uterus und Adnexen ausser bei bösartiger Neubildung, mit komplexer Diagnose****Diagnose N07-1**

N70.0	Akute Salpingitis und Oophoritis	N73.4	Chronische Pelveoperitonitis bei der Frau
N70.1	Chronische Salpingitis und Oophoritis	N73.5	Pelveoperitonitis bei der Frau, nicht näher bezeichnet
N70.9	Salpingitis und Oophoritis, nicht näher bezeichnet	N73.6	Peritoneale Adhäsionen im weiblichen Becken
N71.0	Akute entzündliche Krankheit des Uterus, ausgenommen der Zervix	N73.8	Sonstige näher bezeichnete entzündliche Krankheiten im weiblichen Becken
N71.1	Chronische entzündliche Krankheit des Uterus, ausgenommen der Zervix	N73.9	Entzündliche Krankheit im weiblichen Becken, nicht näher bezeichnet
N71.9	Entzündliche Krankheit des Uterus, ausgenommen der Zervix, nicht näher bezeichnet	N80.0	Endometriose des Uterus
N73.0	Akute Parametritis und Entzündung des Beckenbindegewebes	N80.1	Endometriose des Ovars
N73.1	Chronische Parametritis und Entzündung des Beckenbindegewebes	N80.2	Endometriose der Tuba uterina
N73.2	Nicht näher bezeichnete Parametritis und Entzündung des Beckenbindegewebes	N80.3	Endometriose des Beckenperitoneums
N73.3	Akute Pelveoperitonitis bei der Frau	N80.4	Endometriose des Septum rectovaginale und der Vagina
		N80.8	Sonstige Endometriose
		N80.9	Endometriose, nicht näher bezeichnet

**Diagnose N07-2**

N80.0	Endometriose des Uterus	N80.4	Endometriose des Septum rectovaginale und der Vagina
N80.1	Endometriose des Ovars	N80.8	Sonstige Endometriose
N80.2	Endometriose der Tuba uterina		
N80.3	Endometriose des Beckenperitoneums		

## Prozedur N07-3

54.23 ↔	Biopsie am Peritoneum	66.79.30 ↔	Sonstige plastische Rekonstruktion an der Tuba uterina, laparoskopisch
59.91 ↔	Exzision am perirenal oder perivesikalen Gewebe	66.79.99 ↔	Sonstige plastische Rekonstruktion an der Tuba uterina, sonstige
59.92 ↔	Sonstige Operationen am perirenal oder perivesikalen Gewebe	66.93 ↔	Implantation oder Ersetzen einer Tuba uterina-Prothese
65.01 ↔	Laparoskopische Ovariectomie	66.94 ↔	Entfernen einer Tuba uterina-Prothese
65.09 ↔	Ovariectomie, sonstige	66.95 ↔	Insufflation einer therapeutischen Substanz in die Tubae uterinae
65.11 ↔	Aspirationsbiopsie am Ovar	66.96 ↔	Dilatation einer Tuba uterina
65.12 ↔	Sonstige Biopsie am Ovar	66.97 ↔	Fimbriimplantation in die Uteruswand
65.13 ↔	Laparoskopische Biopsie am Ovar	66.A0 ↔	Destruktion und Verschluss der Tubae uterinae, n.n.bez.
65.14 ↔	Sonstige laparoskopische diagnostische Massnahmen am Ovar	66.A1 ↔	Destruktion und Verschluss der Tubae uterinae, offen chirurgisch
65.21 ↔	Marsupialisation einer ovariellen Zyste	66.A2 ↔	Destruktion und Verschluss der Tubae uterinae, laparoskopisch
65.22 ↔	Keilresektion am Ovar	66.A3 ↔	Destruktion und Verschluss der Tubae uterinae, vaginal
65.23 ↔	Laparoskopische Marsupialisation einer ovariellen Zyste	66.A4 ↔	Destruktion und Verschluss der Tubae uterinae, vaginal-laparoskopisch assistiert
65.24 ↔	Laparoskopische Keilresektion am Ovar	66.A9 ↔	Destruktion und Verschluss der Tubae uterinae, sonstige
65.25 ↔	Sonstige laparoskopische lokale Exzision oder Destruktion am Ovar	66.B0 ↔	Exzision und Destruktion von Gewebe oder Läsion an der Tuba uterina, n.n.bez.
65.29 ↔	Sonstige lokale Exzision oder Destruktion am Ovar	66.B1 ↔	Exzision und Destruktion von Gewebe oder Läsion an der Tuba uterina, offen chirurgisch
65.32 ↔	Ovarektomie, offen chirurgisch	66.B2 ↔	Exzision und Destruktion von Gewebe oder Läsion an der Tuba uterina, vaginal
65.33 ↔	Ovarektomie, vaginal	66.B3 ↔	Exzision und Destruktion von Gewebe oder Läsion an der Tuba uterina, vaginal-laparoskopisch assistiert
65.71 ↔	Sonstige einfache Naht am Ovar	66.B4 ↔	Exzision und Destruktion von Gewebe oder Läsion an der Tuba uterina, laparoskopisch
65.72 ↔	Sonstige Reimplantation eines Ovars	66.B9 ↔	Exzision und Destruktion von Gewebe oder Läsion an der Tuba uterina, sonstige
65.73 ↔	Sonstige Salpingoovarioplastik	68.0 ↔	Hysterotomie
65.74 ↔	Laparoskopische einfache Naht am Ovar	68.13 ↔	Offene Biopsie am Uterus
65.75 ↔	Laparoskopische Reimplantation eines Ovars	68.14 ↔	Offene Biopsie am uterinen Halteapparat
65.76 ↔	Laparoskopische Salpingoovarioplastik	68.15 ↔	Geschlossene Biopsie am uterinen Halteapparat
65.79 ↔	Plastische Rekonstruktion am Ovar, sonstige	69.2 ↔	Plastische Rekonstruktion des uterinen Halteapparats
65.92 ↔	Ovar-Transplantation	69.3 ↔	Parazervikale Uterusdenervation
65.93 ↔	Manuelle Ruptur einer ovariellen Zyste	69.41 ↔	Naht eines Risses am Uterus
65.94 ↔	Denervation am Ovar	69.42 ↔	Verschluss einer Uterusfistel
65.95 ↔	Lösung einer Torsion am Ovar	69.43 ↔	Plastische Rekonstruktion am Uterus, offen chirurgisch (abdominal)
65.99 ↔	Sonstige Operationen am Ovar, sonstige	69.44 ↔	Plastische Rekonstruktion am Uterus, vaginal
66.00 ↔	Salpingotomie, n.n.bez.	69.45 ↔	Plastische Rekonstruktion am Uterus, vaginal, laparoskopisch assistiert
66.03 ↔	Salpingotomie, offen chirurgisch	69.46 ↔	Plastische Rekonstruktion am Uterus, laparoskopisch
66.04 ↔	Salpingotomie, laparoskopisch	69.49 ↔	Plastische Rekonstruktion am Uterus, sonstige
66.05 ↔	Salpingotomie, vaginal	69.93 ↔	Einsetzen von Laminarien
66.06 ↔	Salpingotomie, vaginal-laparoskopisch assistiert	70.23 ↔	Biopsie am Douglasraum
66.09 ↔	Salpingotomie, sonstige	75.50 ↔	Naht eines frischen geburtsbedingten Uterusrisses, n.n.bez.
66.11.21 ↔	Biopsie an den Tubae uterinae, offen chirurgisch	75.52 ↔	Naht eines frischen geburtsbedingten Risses des Corpus uteri
66.11.31 ↔	Biopsie an den Tubae uterinae, laparoskopisch		
66.40 ↔	Salpingektomie, n.n.bez.		
66.42.11 ↔	Partielle Salpingektomie, offen chirurgisch		
66.42.21 ↔	Partielle Salpingektomie, laparoskopisch		
66.42.31 ↔	Partielle Salpingektomie, vaginal		
66.42.41 ↔	Partielle Salpingektomie, vaginal-laparoskopisch assistiert		
66.49 ↔	Salpingektomie, sonstige		
66.71 ↔	Einfache Naht an einer Tuba uterina		
66.72 ↔	Salpingoovariostomie		
66.79.00 ↔	Sonstige plastische Rekonstruktion an der Tuba uterina, n.n.bez.		
66.79.10 ↔	Sonstige plastische Rekonstruktion an der Tuba uterina, offen chirurgisch (abdominal)		
66.79.20 ↔	Sonstige plastische Rekonstruktion an der Tuba uterina, vaginal		
66.79.21 ↔	Sonstige plastische Rekonstruktion an der Tuba uterina, vaginal, laparoskopisch assistiert		

**Prozedur N07-4**

34.81 ↔	Exzision von Läsion oder Gewebe am Zwerchfell	54.4X.12 ↔	Exzision von Omentum
48.82 ↔	Exzision von Perirektalgewebe	70.32.10 ↔	Lokale Exzision von Läsion oder Gewebe im Douglasraum
54.4X.10 ↔	Exzision von Appendices epiploicae		
54.4X.11 ↔	Exzision von Mesenterium		

**ADRG N08****Endoskopische Eingriffe an den weiblichen Geschlechtsorganen**

Prozedur in Tabelle N08-1

**DRG N08Z****Endoskopische Eingriffe an den weiblichen Geschlechtsorganen****Prozedur N08-1**

47.01 ↔	Appendektomie, laparoskopisch	56.71.20 ↔	Umwandlung einer anderen supravvesikalen Harnableitung in eine Harnableitung in den Darm
47.11 ↔	Inzidente Appendektomie, während einer Laparoskopie aus anderem Grund	56.71.99 ↔	Harnableitung in den Darm, sonstige
48.74 ↔	Rektorektostomie	56.74.00 ↔	Ureterozystoneostomie, n.n.bez.
56.41.00 ↔	Partielle Ureterektomie, n.n.bez.	56.74.10 ↔	Ureterozystoneostomie, Isolierte Antirefluxplastik (z. B. nach Lich-Gregoir), offen chirurgisch
56.41.10 ↔	Partielle Ureterektomie, Resektion des Ureterostiums, perkutan-transvesikal	56.74.11 ↔	Ureterozystoneostomie, isolierte Antirefluxplastik (z. B. nach Lich-Gregoir), laparoskopisch
56.41.11 ↔	Partielle Ureterektomie, Resektion des Ureterostiums, transurethral	56.74.20 ↔	Ureterozystoneostomie, mit Uretermodellage
56.41.12 ↔	Partielle Ureterektomie, Resektion des Ureterostiums, offen chirurgisch	56.74.99 ↔	Ureterozystoneostomie, sonstige
56.41.20 ↔	Partielle Ureterektomie, offen chirurgisch	56.83 ↔	Verschluss einer Ureterostomie
56.41.21 ↔	Partielle Ureterektomie, laparoskopisch	57.58 ↔	Laparoskopische Exzision oder Destruktion von anderer Läsion oder Gewebe an der Harnblase
56.41.30 ↔	Partielle Ureterektomie, Resektion eines Ureterstumpfes	57.59.00 ↔	Offene Exzision oder Destruktion von anderer Läsion oder Gewebe an der Harnblase, n.n.bez.
56.41.40 ↔	Resektion einer Ureterozele, transurethral	57.59.10 ↔	Offene Exzision oder Destruktion von anderer Läsion oder Gewebe an der Harnblase, Exzision, offen chirurgisch
56.41.41 ↔	Resektion einer Ureterozele, offen chirurgisch	57.59.20 ↔	Offene Exzision oder Destruktion von anderer Läsion oder Gewebe an der Harnblase, Myektomie
56.41.49 ↔	Resektion einer Ureterozele, sonstiger Zugang	57.59.99 ↔	Offene Exzision oder Destruktion von anderer Läsion oder Gewebe an der Harnblase, sonstige
56.41.99 ↔	Partielle Ureterektomie, sonstige	57.6X.00 ↔	Partielle Zystektomie, n.n.bez.
56.51.00 ↔	Aufbau einer kutanen Ureteroileostomie, n.n.bez.	57.6X.10 ↔	Partielle Zystektomie, ohne Ureterneointegration, offen chirurgisch
56.51.10 ↔	Aufbau einer kutanen Ureteroileostomie, Ureteroileokutaneostomie [Ileum-Conduit] oder Ureterokolokutaneostomie [Kolon-/Sigma-Conduit], offen chirurgisch	57.6X.11 ↔	Partielle Zystektomie, ohne Ureterneointegration, laparoskopisch
56.51.11 ↔	Aufbau einer kutanen Ureteroileostomie, Ureteroileokutaneostomie [Ileum-Conduit] oder Ureterokolokutaneostomie [Kolon-/Sigma-Conduit], laparoskopisch	57.6X.12 ↔	Partielle Zystektomie, mit einseitiger oder beidseitiger Ureterneointegration, offen chirurgisch
56.51.12 ↔	Aufbau einer kutanen Ureteroileostomie, mit Darminterponat [Conduit] (nicht kontinentes Stoma), sonstiger Zugang	57.6X.13 ↔	Partielle Zystektomie, mit einseitiger oder beidseitiger Ureterneointegration, laparoskopisch
56.51.20 ↔	Aufbau einer kutanen Ureteroileostomie, Umwandlung einer anderen supravvesikalen Harnableitung in eine kutane Ureteroileostomie	57.6X.20 ↔	Partielle Zystektomie, Supratrigonale oder subtotale Resektion, ohne Ureterneointegration, offen chirurgisch
56.51.30 ↔	Aufbau einer kutanen Ureteroileostomie, mit Darmreservoir (kontinentes Stoma)	57.6X.21 ↔	Partielle Zystektomie, Supratrigonale oder subtotale Resektion, ohne Ureterneointegration, laparoskopisch
56.51.99 ↔	Aufbau einer kutanen Ureteroileostomie, sonstige	57.6X.22 ↔	Partielle Zystektomie, Supratrigonale oder subtotale Resektion mit einseitiger oder beidseitiger Ureterneointegration, offen chirurgisch
56.61.00 ↔	Aufbau einer anderen kutanen Ureterostomie, n.n.bez.	57.6X.23 ↔	Partielle Zystektomie, Supratrigonale oder subtotale Resektion mit einseitiger oder beidseitiger Ureterneointegration, laparoskopisch
56.61.10 ↔	Aufbau einer anderen kutanen Ureterostomie, Ureterokutaneostomie und Transureterokutaneostomie, laparoskopisch	57.6X.99 ↔	Partielle Zystektomie, sonstige
56.61.20 ↔	Aufbau einer anderen kutanen Ureterostomie, Umwandlung einer anderen supravvesikalen Harnableitung in eine kutane Ureterostomie	58.5X.10 ↔	Lösung einer Urethrastrikture, transurethrale Inzision des Sphincter urethrae externus
56.61.99 ↔	Aufbau einer anderen kutanen Ureterostomie, sonstige	58.5X.20 ↔	Lösung einer Urethrastrikture, Urethrotomia interna
56.71.00 ↔	Harnableitung in den Darm, n.n.bez.	58.5X.99 ↔	Lösung einer Urethrastrikture, sonstige
56.71.10 ↔	Ureterosigmoideostomie mit Reservoirbildung, offen chirurgisch	70.32.00 ↔	Lokale Exzision oder Destruktion von Läsion oder Gewebe im Douglasraum, n.n.bez.
56.71.11 ↔	Ureterosigmoideostomie mit Reservoirbildung, laparoskopisch	70.32.10 ↔	Lokale Exzision von Läsion oder Gewebe im Douglasraum

70.32.11 ↔ Lokale Destruktion von Läsion oder Gewebe im Douglasraum

70.32.99 ↔ Lokale Exzision oder Destruktion von Läsion oder Gewebe im Douglasraum, sonstige

**ADRG N09****Diagnostische und andere Eingriffe an den weiblichen Geschlechtsorganen oder Sterilisation**

Mindestens eine Prozedur in Tabelle N09-1 oder Prozedur in Tabelle N09-2 und nur OR-Prozeduren aus Tabelle N09-2

**DRG N09Z****Diagnostische und andere Eingriffe an den weiblichen Geschlechtsorganen oder Sterilisation****Prozedur N09-1**

- |  |   |
|--|---|
| 66.B0 ↔ Exzision und Destruktion von Gewebe oder Läsion an der Tuba uterina, n.n.bez.                          | 86.7A.41 ↔ Verschiebe-Rotationsplastik, grossflächig, am Kopf                                 |
| 66.B1 ↔ Exzision und Destruktion von Gewebe oder Läsion an der Tuba uterina, offen chirurgisch                 | 86.7A.4D ↔ Verschiebe-Rotationsplastik, grossflächig, am Fuss                                 |
| 66.B2 ↔ Exzision und Destruktion von Gewebe oder Läsion an der Tuba uterina, vaginal                           | 86.7A.4E ↔ Verschiebe-Rotationsplastik, grossflächig, an anderer Lokalisation                 |
| 66.B3 ↔ Exzision und Destruktion von Gewebe oder Läsion an der Tuba uterina, vaginal-laparoskopisch assistiert | 86.7A.61 ↔ Transpositionsplastik (VY), grossflächig, am Kopf                                  |
| 66.B4 ↔ Exzision und Destruktion von Gewebe oder Läsion an der Tuba uterina, laparoskopisch                    | 86.7A.6D ↔ Transpositionsplastik (VY), grossflächig, am Fuss                                  |
| 66.B9 ↔ Exzision und Destruktion von Gewebe oder Läsion an der Tuba uterina, sonstige                          | 86.7A.6E ↔ Transpositionsplastik (VY), grossflächig, an anderer Lokalisation                  |
| 68.21.10 ↔ Durchtrennung von endometrialen Synechien, n.n.bez.   | 86.7A.81 ↔ Insellappenplastik, grossflächig, am Kopf  |
| 68.21.11 ↔ Durchtrennung von endometrialen Synechien, hysteroskopisch  | 86.7A.8D ↔ Insellappenplastik, grossflächig, am Fuss  |
| 68.21.99 ↔ Durchtrennung von endometrialen Synechien, sonstige   | 86.7A.8E ↔ Insellappenplastik, grossflächig, an anderer Lokalisation                          |
| 68.23.09 ↔ Endometrium-Abtragung, sonstige   | 86.7A.91 ↔ Lokale Lappenplastik an Haut und Subkutangewebe, sonstige, am Kopf                 |
| 68.23.19 ↔ Dilatation und Curettage am Uterus, sonstige  | 86.7A.9D ↔ Lokale Lappenplastik an Haut und Subkutangewebe, sonstige, am Fuss                 |
| 70.11 ↔ Hymenotomie  | 86.7A.9E ↔ Lokale Lappenplastik an Haut und Subkutangewebe, sonstige, an anderer Lokalisation |
| 71.71 ↔ Naht einer Verletzung von Vulva und Perineum   | 86.7A.B1 ↔ Z-Plastik, grossflächig, am Kopf   |
| 71.72 ↔ Verschluss einer Fistel an Vulva und Perineum  | 86.7A.BD ↔ Z-Plastik, grossflächig, am Fuss   |
| 71.73 ↔ Konstruktion des Introitus vaginae   | 86.7A.BE ↔ Z-Plastik, grossflächig, an anderer Lokalisation                                   |
| 86.6A.1A ↔ Autologe Vollhauttransplantation, kleinflächig, am Gesäss   | 86.7A.D1 ↔ W-Plastik, grossflächig, am Kopf   |
| 86.6A.2A ↔ Autologe Vollhauttransplantation, grossflächig, am Gesäss   | 86.7A.DD ↔ W-Plastik, grossflächig, am Fuss   |
| 86.6B.2A ↔ Autologe Spalthauttransplantation, grossflächig, am Gesäss  | 86.7A.DE ↔ W-Plastik, grossflächig, an anderer Lokalisation                                   |
|  | 86.7B.1A ↔ Gestielte regionale Lappenplastik, am Gesäss                                       |
|  | 86.7C.1A ↔ Gestielte Fernlappenplastik, am Gesäss   |
|  | 86.7D.1A ↔ Plastik mit freiem Lappen mit mikrovaskulärer Anastomosierung, am Gesäss           |

**Prozedur N09-2**

- |  |  |
|--|--|
| 66.8 ↔ Insufflation einer Tuba uterina                                   | 66.A4 ↔ Destruktion und Verschluss der Tubae uterinae, vaginal-laparoskopisch assistiert |
| 66.A0 ↔ Destruktion und Verschluss der Tubae uterinae, n.n.bez.          | 66.A9 ↔ Destruktion und Verschluss der Tubae uterinae, sonstige                          |
| 66.A1 ↔ Destruktion und Verschluss der Tubae uterinae, offen chirurgisch | 68.23.09 ↔ Endometrium-Abtragung, sonstige   |
| 66.A2 ↔ Destruktion und Verschluss der Tubae uterinae, laparoskopisch    | 68.23.19 ↔ Dilatation und Curettage am Uterus, sonstige                                  |
| 66.A3 ↔ Destruktion und Verschluss der Tubae uterinae, vaginal           | 68.23.29 ↔ Aspirationscurettage am Uterus, sonstige                                      |
|  | 69.6 ↔ Chirurgische Massnahmen zur Provokation oder Regulation der Menstruation          |

**ADRG N11****Andere OR-Prozeduren an den weiblichen Geschlechtsorganen oder bestimmte Eingriffe**

Mindestens eine Prozedur in Tabelle N11-1 oder Prozedur in Tabelle N11-2 oder Prozedur in Tabelle N11-3 und Prozedur in Tabelle N11-4

**DRG N11A****Andere OR-Prozeduren an den weiblichen Geschlechtsorganen mit aufwendigem Eingriff oder äusserst schwere CC**

Prozedur in Tabelle N11-5 oder PCCL > 3

**DRG N11B****Andere OR-Prozeduren an den weiblichen Geschlechtsorganen oder bestimmte Eingriffe****Prozedur N11-1**

00.4B.11 ↔	PTKI an Arterien der oberen Extremität oder Schulter	34.3X.21 ↔	Resektion von Läsion oder Gewebe des Mediastinums, ohne Resektion an mediastinalen Organen
00.4B.12 ↔	PTKI an der Aorta	34.3X.22 ↔	Resektion von Läsion oder Gewebe des Mediastinums, mit Lungenresektion oder Brustwandteilresektion
00.4B.13 ↔	PTKI an Lungengefässen	34.3X.23 ↔	Resektion von Läsion oder Gewebe des Mediastinums, mit Perikardteilresektion
00.4B.14 ↔	PTKI an anderen thorakalen Arterien	34.3X.24 ↔	Resektion von Läsion oder Gewebe des Mediastinums, mit prothetischem Gefässersatz
00.4B.15 ↔	PTKI an viszeralen Arterien	34.3X.25 ↔	Resektion von Läsion oder Gewebe des Mediastinums, mit Lungenresektion sowie Gefässersatz
00.4B.16 ↔	PTKI an der A. renalis	34.3X.26 ↔	Resektion von Läsion oder Gewebe des Mediastinums, mit Lungenresektion sowie Perikardteilresektion
00.4B.17 ↔	PTKI an anderen abdominalen Arterien	34.3X.27 ↔	Resektion von Läsion oder Gewebe des Mediastinums, mit Perikardteilresektion sowie Gefässersatz
00.4B.18 ↔	PTKI an Oberschenkel- Arterien und A. poplitea	34.3X.28 ↔	Resektion von Läsion oder Gewebe des Mediastinums, mit Lungen- sowie Perikardteilresektion sowie Gefässersatz
00.4B.19 ↔	PTKI an Arterien an anderer Lokalisation	34.3X.29 ↔	Resektion von Läsion oder Gewebe des Mediastinums, sonstige
00.4B.1A ↔	PTKI an Unterschenkel- Arterien	34.3X.30 ↔	Destruktion von Läsion oder Gewebe des Mediastinums
00.4B.21 ↔	PTKI an Venen der oberen Extremität oder Schulter	34.3X.99 ↔	Exzision oder Destruktion von Läsion oder Gewebe des Mediastinums, sonstige
00.4B.22 ↔	PTKI an der V. Cava	34.4X.10 ↔	Exzision einer Läsion an der Brustwand
00.4B.23 ↔	PTKI an anderen thorakalen Venen	34.4X.21 ↔	Teilresektion einer Läsion an der Brustwand, ohne Rekonstruktion
00.4B.24 ↔	PTKI an Lebervenen	34.4X.22 ↔	Teilresektion einer Läsion an der Brustwand, mit Rekonstruktion
00.4B.25 ↔	PTKI an viszeralen Venen	34.4X.31 ↔	Resektion einer Läsion an der Brustwand, komplette Resektion des Sternums, ohne Rekonstruktion
00.4B.26 ↔	PTKI an anderen abdominalen Venen	34.4X.32 ↔	Resektion einer Läsion an der Brustwand, komplette Resektion des Sternums, mit Rekonstruktion
00.4B.27 ↔	PTKI an Oberschenkel- Venen	34.4X.40 ↔	Destruktion einer Läsion an der Brustwand
00.4B.28 ↔	PTKI an Unterschenkel- Venen	34.4X.99 ↔	Exzision oder Destruktion einer Läsion an der Brustwand, sonstige
00.4B.29 ↔	PTKI an Venen, sonstige	34.51.11 ↔	Radikale Pleurektomie und Dekortikation der Lunge und Brustwand ohne Perikard- oder Zwerchfellresektion, offen chirurgisch
00.4B.31 ↔	PTKI an der V. saphena magna	34.51.12 ↔	Radikale Pleurektomie und Dekortikation der Lunge und Brustwand mit Perikardresektion, offen chirurgisch
00.4B.32 ↔	PTKI an der V. saphena parva	34.51.13 ↔	Radikale Pleurektomie und Dekortikation der Lunge und Brustwand mit Zwerchfellresektion, offen chirurgisch
00.4B.33 ↔	PTKI an epifaszialen Seitenäste des Beines	34.51.14 ↔	Radikale Pleurektomie und Dekortikation der Lunge und Brustwand mit Perikard- sowie Zwerchfellresektion, offen chirurgisch
00.4B.34 ↔	PTKI an epifaszialen Armvenen		
00.4B.39 ↔	PTKI an epifaszialen Venen, sonstige		
00.4B.41 ↔	PTKI an künstlich angelegten Gefässen der oberen Extremität oder Schulter		
00.4B.42 ↔	PTKI an venösen oder Kunststoff- Dialyse-Shunts		
00.4B.43 ↔	PTKI an thorakalen künstlich angelegten Gefässen		
00.4B.44 ↔	PTKI an abdominalen künstlich angelegten Gefässen		
00.4B.45 ↔	PTKI an künstlich angelegten Gefässen am Oberschenkel und popliteal		
00.4B.46 ↔	PTKI an künstlich angelegten Gefässen am Unterschenkel		
00.4B.49 ↔	PTKI an künstlich angelegten Gefässen an anderer Lokalisation		
03.9A.31 ↔	Revision ohne Ersatz eines Neurostimulators zur epiduralen Neurostimulation		
03.9A.32 ↔	Revision ohne Ersatz eines Neurostimulators zur Vorderwurzel-Neurostimulation		
05.23 ↔	Lumbale Sympathektomie		
05.24 ↔	Präsakrale Sympathektomie		
34.03 ↔	Wiedereröffnung einer Thorakotomie		
34.06 ↔	Thorakoskopische Drainage der Pleurahöhle		
34.06 ↔	Thorakoskopische Drainage der Pleurahöhle		
34.20 ↔	Thorakoskopische Pleurabiopsie		
34.21.00 ↔	Transpleurale Thorakoskopie, n.n.bez.		
34.21.10 ↔	Transpleurale Thorakoskopie, Ersteingriff		
34.21.20 ↔	Transpleurale Thorakoskopie, Reeingriff		
34.21.99 ↔	Transpleurale Thorakoskopie, sonstige		
34.3X.10 ↔	Exzision von Läsion oder Gewebe des Mediastinums		

34.51.15 ↔	Partielle Pleurektomie und Dekortikation, offen chirurgisch	39.72.09 ↔	Endovaskuläre plastische Rekonstruktion oder Okklusion von Gefässen am Kopf und Hals, sonstige
34.51.16 ↔	Subtotale Pleurektomie und Dekortikation, offen chirurgisch	39.72.10 ↔	Selektive Embolisation von intrakraniellen Gefässen, n.n.bez.
34.51.99 ↔	Pleurektomie und Dekortikation der Lunge, offen chirurgisch, sonstige	39.72.14 ↔	Selektive Embolisation von intrakraniellen Gefässen mit adhäsivem Embolisat
34.52.11 ↔	Radikale Pleurektomie und Dekortikation der Lunge und Brustwand ohne Perikard- oder Zwerchfellresektion, thorakoskopisch	39.72.15 ↔	Selektive Embolisation von intrakraniellen Gefässen mit Plugs
34.52.12 ↔	Radikale Pleurektomie und Dekortikation der Lunge und Brustwand mit Perikardresektion, thorakoskopisch	39.72.16 ↔	Selektive Embolisation von intrakraniellen Gefässen mit Coils
34.52.13 ↔	Radikale Pleurektomie und Dekortikation der Lunge und Brustwand mit Zwerchfellresektion, thorakoskopisch	39.72.17 ↔	Selektive Embolisation von intrakraniellen Gefässen mit Partikeln
34.52.14 ↔	Radikale Pleurektomie und Dekortikation der Lunge und Brustwand mit Zwerchfellresektion, thorakoskopisch	39.72.18 ↔	Selektive Embolisation von intrakraniellen Gefässen mit embolisierenden Flüssigkeiten
34.52.15 ↔	Partielle Pleurektomie und Dekortikation, thorakoskopisch	39.72.19 ↔	Selektive Embolisation von intrakraniellen Gefässen, sonstige
34.52.16 ↔	Subtotale Pleurektomie und Dekortikation, thorakoskopisch	39.72.1A ↔	Selektive Embolisation von intrakraniellen Gefässen mit embolisierenden (ablösbaren) Ballons
34.52.99 ↔	Pleurektomie und Dekortikation der Lunge, thorakoskopisch, sonstige	39.72.1B ↔	Selektive Embolisation von intrakraniellen Gefässen mit Schirmen
34.59.10 ↔	Sonstige Exzision an der Pleura, thorakoskopische Pleurektomie	39.72.20 ↔	Selektive Embolisation von extrakraniellen Gefässen des Kopfes und des Halses, n.n.bez.
34.59.20 ↔	Sonstige Exzision an der Pleura, offen chirurgische Pleurektomie	39.72.24 ↔	Selektive Embolisation von extrakraniellen Gefässen des Kopfes und des Halses mit adhäsivem Embolisat
34.6X.11 ↔	Pleurodese, offen chirurgisch, ohne Dekortikation	39.72.25 ↔	Selektive Embolisation von extrakraniellen Gefässen des Kopfes und des Halses mit Plugs
34.6X.12 ↔	Pleurodese, offen chirurgisch, mit Dekortikation	39.72.26 ↔	Selektive Embolisation von extrakraniellen Gefässen des Kopfes und des Halses mit Coils
34.6X.13 ↔	Pleurodese, offen chirurgisch, durch Poudrage	39.72.27 ↔	Selektive Embolisation von extrakraniellen Gefässen des Kopfes und des Halses mit Partikeln
34.6X.19 ↔	Pleurodese, offen chirurgisch, sonstige	39.72.28 ↔	Selektive Embolisation von extrakraniellen Gefässen des Kopfes und des Halses mit embolisierenden Flüssigkeiten
34.6X.21 ↔	Pleurodese, thorakoskopisch, ohne Dekortikation	39.72.29 ↔	Selektive Embolisation von extrakraniellen Gefässen des Kopfes und des Halses, sonstige
34.6X.22 ↔	Pleurodese, thorakoskopisch, mit Dekortikation	39.72.2A ↔	Selektive Embolisation von extrakraniellen Gefässen des Kopfes und des Halses mit embolisierenden (ablösbaren) Ballons
34.6X.23 ↔	Pleurodese, thorakoskopisch, durch Poudrage	39.72.2B ↔	Selektive Embolisation von extrakraniellen Gefässen des Kopfes und des Halses mit Schirmen
34.6X.29 ↔	Pleurodese, thorakoskopisch, sonstige	39.73.00 ↔	Endovaskuläre Implantation eines Stent-Grafts [Stent-Prothesen] an der thorakalen und thorakoabdominalen Aorta, n.n.bez.
34.6X.99 ↔	Pleurodese, sonstige	39.73.09 ↔	Endovaskuläre Implantation eines Stent-Grafts [Stent-Prothesen] an der thorakalen und thorakoabdominalen Aorta, sonstige
38.7X.21 ↔	Einsetzen eines Embolie-Protektionssystems in die Vena cava, perkutan-transluminal	39.73.31 ↔	Endovaskuläre Implantation in die Aorta thoracica von Stent-Grafts [Stent-Prothesen], ohne Öffnung
39.29.51 ↔	Arteriovenöser Shunt [AV-Fistel] an Gefässen der unteren Extremität, perkutan-transluminal, durch Einlage von Stent-Grafts zur Arterialisierung	39.73.32 ↔	Endovaskuläre Implantation in die Aorta thoracica von Stent-Grafts [Stent-Prothesen], mit 1 Öffnung
39.29.59 ↔	Arteriovenöser Shunt [AV-Fistel] an Gefässen der unteren Extremität, perkutan-transluminal, sonstige	39.73.33 ↔	Endovaskuläre Implantation in die Aorta thoracica von Stent-Grafts [Stent-Prothesen], mit 2 Öffnungen
39.52.99 ↔	Sonstige Korrektur eines Aneurysmas, sonstige	39.73.34 ↔	Endovaskuläre Implantation in die Aorta thoracica von Stent-Grafts [Stent-Prothesen], mit 3 Öffnungen
39.71.00 ↔	Endovaskuläre Implantation eines Stent-Grafts [Stent-Prothesen] an der abdominalen Aorta, n.n.bez.	39.73.35 ↔	Endovaskuläre Implantation in die Aorta thoracica von Stent-Grafts [Stent-Prothesen], mit 4 und mehr Öffnungen
39.71.09 ↔	Endovaskuläre Implantation eines Stent-Grafts [Stent-Prothesen] an der abdominalen Aorta, sonstige	39.73.36 ↔	Endovaskuläre Implantation in die Aorta thoracica von Stent-Grafts [Stent-Prothesen], mit Versorgung eines Gefässabganges in Parallelgraft-Technik
39.71.21 ↔	Endovaskuläre Implantation in die Aorta abdominalis von Stent-Grafts [Stent-Prothesen], ohne Öffnung	39.73.37 ↔	Endovaskuläre Implantation in die Aorta thoracica von Stent-Grafts [Stent-Prothesen], mit Versorgung von 2 und mehr Gefässabgängen in Parallelgraft-Technik
39.71.22 ↔	Endovaskuläre Implantation in die Aorta abdominalis von Stent-Grafts [Stent-Prothesen], mit 1 Öffnung	39.73.41 ↔	Endovaskuläre Implantation in die Aorta thoracoabdominalis von Stent-Grafts [Stent-Prothesen], ohne Öffnung
39.71.23 ↔	Endovaskuläre Implantation in die Aorta abdominalis von Stent-Grafts [Stent-Prothesen], mit 2 Öffnungen	39.73.42 ↔	Endovaskuläre Implantation in die Aorta thoracoabdominalis von Stent-Grafts [Stent-Prothesen], mit 1 Öffnung
39.71.24 ↔	Endovaskuläre Implantation in die Aorta abdominalis von Stent-Grafts [Stent-Prothesen], mit 3 Öffnungen		
39.71.25 ↔	Endovaskuläre Implantation in die Aorta abdominalis von Stent-Grafts [Stent-Prothesen], mit 4 und mehr Öffnungen		
39.71.31 ↔	Endovaskuläre Implantation in die Aorta abdominalis von Stent-Grafts [Stent-Prothesen], mit Versorgung eines Gefässabganges in Parallelgraft-Technik		
39.71.32 ↔	Endovaskuläre Implantation in die Aorta abdominalis von Stent-Grafts [Stent-Prothesen], mit Versorgung von zwei oder mehr Gefässabgängen in Parallelgraft-Technik		
39.72.00 ↔	Endovaskuläre plastische Rekonstruktion oder Okklusion von Gefässen am Kopf und Hals, n.n.bez.		

39.73.43 ↔	Endovaskuläre Implantation in die Aorta thoracoabdominalis von Stent-Grafts [Stent-Prothesen], mit 2 Öffnungen	39.77.50 ↔	Perkutane selektive Thrombolysen von intrakraniellen(n) Gefäss(en)
39.73.44 ↔	Endovaskuläre Implantation in die Aorta thoracoabdominalis von Stent-Grafts [Stent-Prothesen], mit 3 Öffnungen	39.77.70 ↔	Perkutane endovaskuläre Fremdkörperentfernung aus intrakraniellen(n) Gefäss(en)
39.73.45 ↔	Endovaskuläre Implantation in die Aorta thoracoabdominalis von Stent-Grafts [Stent-Prothesen], mit 4 und mehr Öffnungen	39.79.21 ↔	Coil-Embolisation oder -Verschluss von Gefässen der oberen Extremitäten
39.73.46 ↔	Endovaskuläre Implantation in die Aorta thoracoabdominalis von Stent-Grafts [Stent-Prothesen], mit Versorgung eines Gefässabganges in Parallelgraft-Technik	39.79.22 ↔	Coil-Embolisation oder -Verschluss der Aorta
39.73.47 ↔	Endovaskuläre Implantation in die Aorta thoracoabdominalis von Stent-Grafts [Stent-Prothesen], mit Versorgung von 2 und mehr Gefässabgängen in Parallelgraft-Technik	39.79.24 ↔	Coil-Embolisation oder -Verschluss von thorakalen Gefässen
39.73.51 ↔	Endovaskuläre Implantation in die Aorta ascendens und den Aortenbogen von Stent-Grafts [Stent-Prothesen], ohne Öffnung	39.79.25 ↔	Coil-Embolisation oder -Verschluss von viszeralen Gefässen
39.73.52 ↔	Endovaskuläre Implantation in die Aorta ascendens und den Aortenbogen von Stent-Grafts [Stent-Prothesen], mit 1 Öffnung	39.79.26 ↔	Coil-Embolisation oder -Verschluss von abdominalen und pelvinen Gefässen
39.73.53 ↔	Endovaskuläre Implantation in die Aorta ascendens und den Aortenbogen von Stent-Grafts [Stent-Prothesen], mit 2 Öffnungen	39.79.27 ↔	Coil-Embolisation oder -Verschluss von Gefässen der unteren Extremitäten
39.73.54 ↔	Endovaskuläre Implantation in die Aorta ascendens und den Aortenbogen von Stent-Grafts [Stent-Prothesen], mit 3 und mehr Öffnungen	39.79.28 ↔	Coil-Embolisation oder -Verschluss von spinalen Gefässen
39.73.55 ↔	Endovaskuläre Implantation in die Aorta ascendens und den Aortenbogen von Stent-Grafts [Stent-Prothesen], mit Versorgung eines Gefässabganges in Parallelgraft-Technik	39.79.29 ↔	Coil-Embolisation oder -Verschluss von sonstigen Gefässen, sonstige
39.73.56 ↔	Endovaskuläre Implantation in die Aorta ascendens und den Aortenbogen von Stent-Grafts [Stent-Prothesen], mit Versorgung von 2 und mehr Gefässabgängen in Parallelgraft-Technik	39.79.40 ↔	Selektive Embolisation mit ablösbaren Ballons von sonstigen Gefässen, n.n.bez.
39.75.01 ↔	Perkutan-transluminale Gefässintervention, sonstige Gefässe, Fremdkörperentfernung	39.79.41 ↔	Selektive Embolisation mit ablösbaren Ballons von Gefässen der oberen Extremitäten
39.75.10 ↔	Perkutan-transluminale Gefässintervention, sonstige Gefässe, Kathetersysteme zu Rekanalisation von Totalverschlüssen	39.79.42 ↔	Selektive Embolisation mit ablösbaren Ballons der Aorta
39.75.11 ↔	Perkutan-transluminale Gefässintervention, sonstige Gefässe, Rotationsthrombektomie	39.79.44 ↔	Selektive Embolisation mit ablösbaren Ballons von thorakalen Gefässen
39.75.12 ↔	Perkutan-transluminale Gefässintervention, sonstige Gefässe, Laserangioplastie	39.79.45 ↔	Selektive Embolisation mit ablösbaren Ballons von viszeralen Gefässen
39.75.13 ↔	Perkutan-transluminale Gefässintervention, sonstige Gefässe, Embolie-Protektionssystem (periphere oder viszerale Gefässe)	39.79.46 ↔	Selektive Embolisation mit ablösbaren Ballons von abdominalen und pelvinen Gefässen
39.75.14 ↔	Perkutan-transluminale Gefässintervention, sonstige Gefässe, Atherektomie	39.79.47 ↔	Selektive Embolisation mit ablösbaren Ballons von spinalen Gefässen
39.75.15 ↔	Perkutan-transluminale Gefässintervention, sonstige Gefässe, selektive Thrombolysen	39.79.48 ↔	Selektive Embolisation mit ablösbaren Ballons von Gefässen der unteren Extremitäten
39.75.16 ↔	Perkutan-transluminale Gefässintervention, sonstige Gefässe, selektive Thrombolysen, ultraschallunterstützt	39.79.49 ↔	Selektive Embolisation mit ablösbaren Ballons von sonstigen Gefässen, sonstige
39.75.17 ↔	Perkutan-transluminale Thrombektomie, sonstige Gefässe	39.79.50 ↔	Selektive Embolisation mit Schirmen von sonstigen Gefässen, n.n.bez.
39.75.18 ↔	Perkutan-transluminale Ballonangioplastie, sonstige Gefässe	39.79.51 ↔	Selektive Embolisation mit Schirmen von Gefässen der oberen Extremitäten
39.75.1A ↔	Perkutan-transluminale Angioplastik oder Atherektomie mittels Lithotripsie, sonstige Gefässe	39.79.52 ↔	Selektive Embolisation mit Schirmen der Aorta
39.75.1B ↔	Perkutan-transluminale Bladeangioplastie, sonstige Gefässe	39.79.54 ↔	Selektive Embolisation mit Schirmen von thorakalen Gefässen
39.75.30 ↔	Zerebrale Perfusionsaugmentation durch partielle endoarterielle Ballonokklusion	39.79.55 ↔	Selektive Embolisation mit Schirmen von viszeralen Gefässen
39.76.50 ↔	Perkutane selektive Thrombolysen an extrakraniellen Gefässen des Kopfes und Halses	39.79.56 ↔	Selektive Embolisation mit Schirmen von abdominalen und pelvinen Gefässen
39.76.70 ↔	Perkutane endovaskuläre Fremdkörperentfernung aus extrakraniellen Gefässen des Kopfes und Halses	39.79.57 ↔	Selektive Embolisation mit Schirmen von Gefässen der unteren Extremitäten
		39.79.58 ↔	Selektive Embolisation mit Schirmen von spinalen Gefässen
		39.79.59 ↔	Selektive Embolisation mit Schirmen von sonstigen Gefässen, sonstige
		39.79.60 ↔	Selektive Embolisation mit Partikeln von sonstigen Gefässen, n.n.bez.
		39.79.61 ↔	Selektive Embolisation mit Partikeln von Gefässen der oberen Extremitäten
		39.79.62 ↔	Selektive Embolisation mit Partikeln der Aorta
		39.79.64 ↔	Selektive Embolisation mit Partikeln von thorakalen Gefässen
		39.79.65 ↔	Selektive Embolisation mit Partikeln von viszeralen Gefässen
		39.79.66 ↔	Selektive Embolisation mit Partikeln von abdominalen und pelvinen Gefässen
		39.79.67 ↔	Selektive Embolisation mit Partikeln von Gefässen der unteren Extremitäten
		39.79.68 ↔	Selektive Embolisation mit Partikeln von spinalen Gefässen
		39.79.69 ↔	Selektive Embolisation mit Partikeln von sonstigen Gefässen, sonstige



39.79.70 ↔	Kathetertechnischer Verschluss von Arterien mittels Laser, sonstigen Gefässen, n.n.bez.	39.79.B5 ↔	Selektive Embolisation mit embolisierenden Flüssigkeiten von viszeralen Gefässen
39.79.71 ↔	Kathetertechnischer Verschluss mittels Laser, an Arterien der oberen Extremitäten	39.79.B6 ↔	Selektive Embolisation mit embolisierenden Flüssigkeiten von abdominalen und pelvinen Gefässen
39.79.72 ↔	Kathetertechnischer Verschluss mittels Laser, an der Aorta	39.79.B7 ↔	Selektive Embolisation mit embolisierenden Flüssigkeiten von Gefässen der unteren Extremitäten
39.79.74 ↔	Kathetertechnischer Verschluss mittels Laser, an thorakalen Gefässen	39.79.B8 ↔	Selektive Embolisation mit embolisierenden Flüssigkeiten von spinalen Gefässen
39.79.75 ↔	Kathetertechnischer Verschluss mittels Laser, an Gefässen der unteren Extremitäten	39.79.C1 ↔	Selektive Embolisation mit adhäsivem Embolisat von Gefässen der oberen Extremitäten
39.79.76 ↔	Kathetertechnischer Verschluss mittels Laser, an viszeralen Gefässen	39.79.C2 ↔	Selektive Embolisation mit adhäsivem Embolisat der Aorta
39.79.77 ↔	Kathetertechnischer Verschluss mittels Laser, an abdominalen und pelvinen Gefässen	39.79.C4 ↔	Selektive Embolisation mit adhäsivem Embolisat von thorakalen Gefässen
39.79.79 ↔	Kathetertechnischer Verschluss von Arterien mittels Laser, sonstige Gefässe, sonstige	39.79.C5 ↔	Selektive Embolisation mit adhäsivem Embolisat von viszeralen Gefässen
39.79.80 ↔	Kathetertechnischer Verschluss von Arterien mittels Radiofrequenz, sonstige Gefässe, n.n.bez.	39.79.C6 ↔	Selektive Embolisation mit adhäsivem Embolisat von abdominalen und pelvinen Gefässen
39.79.81 ↔	Kathetertechnischer Verschluss mittels Radiofrequenz an Arterien der oberen Extremitäten	39.79.C7 ↔	Selektive Embolisation mit adhäsivem Embolisat von Gefässen der unteren Extremitäten
39.79.82 ↔	Kathetertechnischer Verschluss mittels Radiofrequenz an der Aorta	39.79.C8 ↔	Selektive Embolisation mit adhäsivem Embolisat von spinalen Gefässen
39.79.84 ↔	Kathetertechnischer Verschluss mittels Radiofrequenz an thorakalen Gefässen	39.7A.22 ↔	Endovaskuläre Implantation in Beckenarterie eines Stent-Grafts [Stent-Prothesen], mit Versorgung eines Gefässabganges in Parallelgraft-Technik
39.79.85 ↔	Kathetertechnischer Verschluss mittels Radiofrequenz an Gefässen der unteren Extremitäten	39.7A.31 ↔	Endovaskuläre Implantation eines Stent-Grafts [Stent-Prothese] in die V. cava
39.79.86 ↔	Kathetertechnischer Verschluss mittels Radiofrequenz an viszeralen Gefässen	39.7A.32 ↔	Endovaskuläre Implantation eines Stent-Grafts [Stent-Prothese] in die V. porta
39.79.87 ↔	Kathetertechnischer Verschluss mittels Radiofrequenz an abdominalen und pelvinen Gefässen	39.7A.41 ↔	Endovaskuläre Implantation eines Stent-Grafts [Stent-Prothese] in Nierengefässe
39.79.89 ↔	Kathetertechnischer Verschluss mittels Radiofrequenz an sonstigen Gefässen, sonstige	39.B1.09 ↔	(Perkutan-)transluminale Implantation von Stents ohne Medikamentenfreisetzung, sonstige
39.79.91 ↔	Selektive Embolisation von Gefässen der oberen Extremitäten, sonstige	39.B1.11 ↔	(Perkutan-)transluminale Implantation von Stents ohne Medikamentenfreisetzung, intrakranielle Gefässe
39.79.92 ↔	Selektive Embolisation der Aorta, sonstige	39.B1.22 ↔	(Perkutan-)transluminale Implantation von Stents ohne Medikamentenfreisetzung, A. carotis n.n.bez.
39.79.94 ↔	Selektive Embolisation von thorakalen Gefässen, sonstige	39.B1.23 ↔	(Perkutan-)transluminale Implantation von Stents ohne Medikamentenfreisetzung, A. carotis communis
39.79.95 ↔	Selektive Embolisation von viszeralen Gefässen, sonstige	39.B1.25 ↔	(Perkutan-)transluminale Implantation von Stents ohne Medikamentenfreisetzung, A. carotis interna extrakraniell
39.79.96 ↔	Selektive Embolisation von abdominalen und pelvinen Gefässen, sonstige	39.B1.26 ↔	(Perkutan-)transluminale Implantation von Stents ohne Medikamentenfreisetzung, A. carotis interna extrakraniell mit A. carotis communis
39.79.97 ↔	Selektive Embolisation von Gefässen der unteren Extremitäten, sonstige	39.B1.27 ↔	(Perkutan-)transluminale Implantation von Stents ohne Medikamentenfreisetzung, A. carotis externa
39.79.98 ↔	Selektive Embolisation von spinalen Gefässen, sonstige	39.B1.28 ↔	(Perkutan-)transluminale Implantation von Stents ohne Medikamentenfreisetzung, A. vertebralis extrakraniell
39.79.A0 ↔	Selektive Embolisation mit Plugs von sonstigen Gefässen, n.n.bez.	39.B1.31 ↔	(Perkutan-)transluminale Implantation von Stents ohne Medikamentenfreisetzung, Gefässe von Schulter und Oberarm
39.79.A1 ↔	Selektive Embolisation mit Plugs von Gefässen der oberen Extremitäten	39.B1.51 ↔	(Perkutan-)transluminale Implantation von Stents ohne Medikamentenfreisetzung, Gefässe von Unterarm
39.79.A2 ↔	Selektive Embolisation mit Plugs der Aorta	39.B1.71 ↔	(Perkutan-)transluminale Implantation von Stents ohne Medikamentenfreisetzung, Aorta
39.79.A4 ↔	Selektive Embolisation mit Plugs von thorakalen Gefässen	39.B1.71 ↔	(Perkutan-)transluminale Implantation von Stents ohne Medikamentenfreisetzung, Aorta
39.79.A5 ↔	Selektive Embolisation mit Plugs von viszeralen Gefässen	39.B1.74 ↔	(Perkutan-)transluminale Implantation von Stents ohne Medikamentenfreisetzung, Aortenisthmus
39.79.A6 ↔	Selektive Embolisation mit Plugs von abdominalen und pelvinen Gefässen	39.B1.74 ↔	(Perkutan-)transluminale Implantation von Stents ohne Medikamentenfreisetzung, Aortenisthmus
39.79.A7 ↔	Selektive Embolisation mit Plugs von Gefässen der unteren Extremitäten	39.B1.81 ↔	(Perkutan-)transluminale Implantation von Stents ohne Medikamentenfreisetzung, andere thorakale Gefässe
39.79.A8 ↔	Selektive Embolisation mit Plugs von spinalen Gefässen		
39.79.A9 ↔	Selektive Embolisation mit Plugs von sonstigen Gefässen, sonstige		
39.79.B1 ↔	Selektive Embolisation mit embolisierenden Flüssigkeiten von Gefässen der oberen Extremitäten		
39.79.B2 ↔	Selektive Embolisation mit embolisierenden Flüssigkeiten der Aorta		
39.79.B4 ↔	Selektive Embolisation mit embolisierenden Flüssigkeiten von thorakalen Gefässen		

39.B1.A4 ↔	(Perkutan-)transluminale Implantation von Stents ohne Medikamentenfreisetzung, A. pulmonalis	39.B2.71 ↔	(Perkutan-)transluminale Implantation von Stents mit Medikamentenfreisetzung, Aorta
39.B1.A4 ↔	(Perkutan-)transluminale Implantation von Stents ohne Medikamentenfreisetzung, A. pulmonalis	39.B2.71 ↔	(Perkutan-)transluminale Implantation von Stents mit Medikamentenfreisetzung, Aorta
39.B1.C1 ↔	(Perkutan-)transluminale Implantation von Stents ohne Medikamentenfreisetzung, andere abdominale und pelvine Arterien	39.B2.74 ↔	(Perkutan-)transluminale Implantation von Stents mit Medikamentenfreisetzung, Aortenisthmus
39.B1.C1 ↔	(Perkutan-)transluminale Implantation von Stents ohne Medikamentenfreisetzung, andere abdominale und pelvine Arterien	39.B2.74 ↔	(Perkutan-)transluminale Implantation von Stents mit Medikamentenfreisetzung, Aortenisthmus
39.B1.C3 ↔	(Perkutan-)transluminale Implantation von Stents ohne Medikamentenfreisetzung, A. iliaca	39.B2.81 ↔	(Perkutan-)transluminale Implantation von Stents mit Medikamentenfreisetzung, andere thorakale Gefäße
39.B1.C3 ↔	(Perkutan-)transluminale Implantation von Stents ohne Medikamentenfreisetzung, A. iliaca	39.B2.A4 ↔	(Perkutan-)transluminale Implantation von Stents mit Medikamentenfreisetzung, A. pulmonalis
39.B1.D1 ↔	(Perkutan-)transluminale Implantation von Stents ohne Medikamentenfreisetzung, viszerale Gefäße	39.B2.A4 ↔	(Perkutan-)transluminale Implantation von Stents mit Medikamentenfreisetzung, A. pulmonalis
39.B1.D1 ↔	(Perkutan-)transluminale Implantation von Stents ohne Medikamentenfreisetzung, viszerale Gefäße	39.B2.C1 ↔	(Perkutan-)transluminale Implantation von Stents mit Medikamentenfreisetzung, andere abdominale und pelvine Arterien
39.B1.G1 ↔	(Perkutan-)transluminale Implantation von Stents ohne Medikamentenfreisetzung, Arterien vom Oberschenkel	39.B2.C1 ↔	(Perkutan-)transluminale Implantation von Stents mit Medikamentenfreisetzung, andere abdominale und pelvine Arterien
39.B1.H1 ↔	(Perkutan-)transluminale Implantation von Stents ohne Medikamentenfreisetzung, Gefäße vom Unterschenkel	39.B2.C3 ↔	(Perkutan-)transluminale Implantation von Stents mit Medikamentenfreisetzung, A. iliaca
39.B1.J3 ↔	(Perkutan-)transluminale Implantation von Stents ohne Medikamentenfreisetzung, V. pulmonalis	39.B2.C3 ↔	(Perkutan-)transluminale Implantation von Stents mit Medikamentenfreisetzung, A. iliaca
39.B1.J3 ↔	(Perkutan-)transluminale Implantation von Stents ohne Medikamentenfreisetzung, V. pulmonalis	39.B2.D1 ↔	(Perkutan-)transluminale Implantation von Stents mit Medikamentenfreisetzung, viszerale Gefäße
39.B1.J7 ↔	(Perkutan-)transluminale Implantation von Stents ohne Medikamentenfreisetzung, V. cava	39.B2.D1 ↔	(Perkutan-)transluminale Implantation von Stents mit Medikamentenfreisetzung, viszerale Gefäße
39.B1.J7 ↔	(Perkutan-)transluminale Implantation von Stents ohne Medikamentenfreisetzung, V. cava	39.B2.G1 ↔	(Perkutan-)transluminale Implantation von Stents mit Medikamentenfreisetzung, Arterien vom Oberschenkel
39.B1.JB ↔	(Perkutan-)transluminale Implantation von Stents ohne Medikamentenfreisetzung, andere abdominale und pelvine Venen	39.B2.H1 ↔	(Perkutan-)transluminale Implantation von Stents mit Medikamentenfreisetzung, Gefäße vom Unterschenkel
39.B1.JB ↔	(Perkutan-)transluminale Implantation von Stents ohne Medikamentenfreisetzung, andere abdominale und pelvine Venen	39.B2.J3 ↔	(Perkutan-)transluminale Implantation von Stents mit Medikamentenfreisetzung, V. pulmonalis
39.B1.JF ↔	(Perkutan-)transluminale Implantation von Stents ohne Medikamentenfreisetzung, Venen vom Oberschenkel	39.B2.J3 ↔	(Perkutan-)transluminale Implantation von Stents mit Medikamentenfreisetzung, V. pulmonalis
39.B1.JI ↔	(Perkutan-)transluminale Implantation von Stents ohne Medikamentenfreisetzung, V. portae	39.B2.J7 ↔	(Perkutan-)transluminale Implantation von Stents mit Medikamentenfreisetzung, V. cava
39.B1.JI ↔	(Perkutan-)transluminale Implantation von Stents ohne Medikamentenfreisetzung, V. portae	39.B2.J7 ↔	(Perkutan-)transluminale Implantation von Stents mit Medikamentenfreisetzung, V. cava
39.B1.L1 ↔	(Perkutan-)transluminale Implantation von Stents ohne Medikamentenfreisetzung, spinale Gefäße	39.B2.JB ↔	(Perkutan-)transluminale Implantation von Stents mit Medikamentenfreisetzung, andere abdominale und pelvine Venen
39.B2.09 ↔	(Perkutan-)transluminale Implantation von Stents mit Medikamentenfreisetzung, sonstige	39.B2.JB ↔	(Perkutan-)transluminale Implantation von Stents mit Medikamentenfreisetzung, andere abdominale und pelvine Venen
39.B2.11 ↔	(Perkutan-)transluminale Implantation von Stents mit Medikamentenfreisetzung, intrakranielle Gefäße	39.B2.JF ↔	(Perkutan-)transluminale Implantation von Stents mit Medikamentenfreisetzung, Venen vom Oberschenkel
39.B2.22 ↔	(Perkutan-)transluminale Implantation von Stents mit Medikamentenfreisetzung, A. carotis n.n.bez.	39.B2.JI ↔	(Perkutan-)transluminale Implantation von Stents mit Medikamentenfreisetzung, V. portae
39.B2.23 ↔	(Perkutan-)transluminale Implantation von Stents mit Medikamentenfreisetzung, A. carotis communis	39.B2.JI ↔	(Perkutan-)transluminale Implantation von Stents mit Medikamentenfreisetzung, V. portae
39.B2.25 ↔	(Perkutan-)transluminale Implantation von Stents mit Medikamentenfreisetzung, A. carotis interna extrakraniell	39.B2.L1 ↔	(Perkutan-)transluminale Implantation von Stents mit Medikamentenfreisetzung, spinale Gefäße
39.B2.26 ↔	(Perkutan-)transluminale Implantation von Stents mit Medikamentenfreisetzung, A. carotis interna extrakraniell mit A. carotis communis	39.B3.09 ↔	(Perkutan-)transluminale Implantation von gecoverten Stents ohne Medikamentenfreisetzung, sonstige
39.B2.27 ↔	(Perkutan-)transluminale Implantation von Stents mit Medikamentenfreisetzung, A. carotis externa	39.B3.11 ↔	(Perkutan-)transluminale Implantation von gecoverten Stents ohne Medikamentenfreisetzung, intrakranielle Gefäße
39.B2.28 ↔	(Perkutan-)transluminale Implantation von Stents mit Medikamentenfreisetzung, A. vertebralis extrakraniell	39.B3.22 ↔	(Perkutan-)transluminale Implantation von gecoverten Stents ohne Medikamentenfreisetzung, A. carotis n.n.bez.
39.B2.31 ↔	(Perkutan-)transluminale Implantation von Stents mit Medikamentenfreisetzung, Gefäße von Schulter und Oberarm	39.B3.23 ↔	(Perkutan-)transluminale Implantation von gecoverten Stents ohne Medikamentenfreisetzung, A. carotis communis
39.B2.51 ↔	(Perkutan-)transluminale Implantation von Stents mit Medikamentenfreisetzung, Gefäße von Unterarm		

- 39.B3.25 ↔ (Perkutan-)transluminale Implantation von gecoverten Stents ohne Medikamentenfreisetzung, A. carotis interna extrakraniell
- 39.B3.26 ↔ (Perkutan-)transluminale Implantation von gecoverten Stents ohne Medikamentenfreisetzung, A. carotis interna extrakraniell mit A. carotis communis
- 39.B3.27 ↔ (Perkutan-)transluminale Implantation von gecoverten Stents ohne Medikamentenfreisetzung, A. carotis externa
- 39.B3.28 ↔ (Perkutan-)transluminale Implantation von gecoverten Stents ohne Medikamentenfreisetzung, A. vertebralis extrakraniell
- 39.B3.31 ↔ (Perkutan-)transluminale Implantation von gecoverten Stents ohne Medikamentenfreisetzung, Gefäße von Schulter und Oberarm
- 39.B3.51 ↔ (Perkutan-)transluminale Implantation von gecoverten Stents ohne Medikamentenfreisetzung, Gefäße von Unterarm
- 39.B3.81 ↔ (Perkutan-)transluminale Implantation von gecoverten Stents ohne Medikamentenfreisetzung, andere thorakale Gefäße
- 39.B3.C1 ↔ (Perkutan-)transluminale Implantation von gecoverten Stents ohne Medikamentenfreisetzung, andere abdominale und pelvine Arterien
- 39.B3.C1 ↔ (Perkutan-)transluminale Implantation von gecoverten Stents ohne Medikamentenfreisetzung, andere abdominale und pelvine Arterien
- 39.B3.C3 ↔ (Perkutan-)transluminale Implantation von gecoverten Stents ohne Medikamentenfreisetzung, A. iliaca
- 39.B3.C3 ↔ (Perkutan-)transluminale Implantation von gecoverten Stents ohne Medikamentenfreisetzung, A. iliaca
- 39.B3.D1 ↔ (Perkutan-)transluminale Implantation von gecoverten Stents ohne Medikamentenfreisetzung, viszerale Gefäße
- 39.B3.D1 ↔ (Perkutan-)transluminale Implantation von gecoverten Stents ohne Medikamentenfreisetzung, viszerale Gefäße
- 39.B3.G1 ↔ (Perkutan-)transluminale Implantation von gecoverten Stents ohne Medikamentenfreisetzung, Arterien vom Oberschenkel
- 39.B3.H1 ↔ (Perkutan-)transluminale Implantation von gecoverten Stents ohne Medikamentenfreisetzung, Gefäße vom Unterschenkel
- 39.B3.J7 ↔ (Perkutan-)transluminale Implantation von gecoverten Stents ohne Medikamentenfreisetzung, V. cava
- 39.B3.J7 ↔ (Perkutan-)transluminale Implantation von gecoverten Stents ohne Medikamentenfreisetzung, V. cava
- 39.B3.JB ↔ (Perkutan-)transluminale Implantation von gecoverten Stents ohne Medikamentenfreisetzung, andere abdominale und pelvine Venen
- 39.B3.JF ↔ (Perkutan-)transluminale Implantation von gecoverten Stents ohne Medikamentenfreisetzung, Venen vom Oberschenkel
- 39.B3.JI ↔ (Perkutan-)transluminale Implantation von gecoverten Stents ohne Medikamentenfreisetzung, V. portae
- 39.B3.JI ↔ (Perkutan-)transluminale Implantation von gecoverten Stents ohne Medikamentenfreisetzung, V. portae
- 39.B3.L1 ↔ (Perkutan-)transluminale Implantation von gecoverten Stents ohne Medikamentenfreisetzung, spinale Gefäße
- 39.B4.09 ↔ (Perkutan-)transluminale Implantation von gecoverten Stents mit Medikamentenfreisetzung, sonstige
- 39.B4.11 ↔ (Perkutan-)transluminale Implantation von gecoverten Stents mit Medikamentenfreisetzung, intrakranielle Gefäße
- 39.B4.22 ↔ (Perkutan-)transluminale Implantation von gecoverten Stents mit Medikamentenfreisetzung, A. carotis n.n.bez.
- 39.B4.23 ↔ (Perkutan-)transluminale Implantation von gecoverten Stents mit Medikamentenfreisetzung, A. carotis communis
- 39.B4.25 ↔ (Perkutan-)transluminale Implantation von gecoverten Stents mit Medikamentenfreisetzung, A. carotis interna extrakraniell
- 39.B4.26 ↔ (Perkutan-)transluminale Implantation von gecoverten Stents mit Medikamentenfreisetzung, A. carotis interna extrakraniell mit A. carotis communis
- 39.B4.27 ↔ (Perkutan-)transluminale Implantation von gecoverten Stents mit Medikamentenfreisetzung, A. carotis externa
- 39.B4.28 ↔ (Perkutan-)transluminale Implantation von gecoverten Stents mit Medikamentenfreisetzung, A. vertebralis extrakraniell
- 39.B4.31 ↔ (Perkutan-)transluminale Implantation von gecoverten Stents mit Medikamentenfreisetzung, Gefäße von Schulter und Oberarm
- 39.B4.51 ↔ (Perkutan-)transluminale Implantation von gecoverten Stents mit Medikamentenfreisetzung, Gefäße von Unterarm
- 39.B4.81 ↔ (Perkutan-)transluminale Implantation von gecoverten Stents mit Medikamentenfreisetzung, andere thorakale Gefäße
- 39.B4.C1 ↔ (Perkutan-)transluminale Implantation von gecoverten Stents mit Medikamentenfreisetzung, andere abdominale und pelvine Arterien
- 39.B4.C1 ↔ (Perkutan-)transluminale Implantation von gecoverten Stents mit Medikamentenfreisetzung, andere abdominale und pelvine Arterien
- 39.B4.C3 ↔ (Perkutan-)transluminale Implantation von gecoverten Stents mit Medikamentenfreisetzung, A. iliaca
- 39.B4.C3 ↔ (Perkutan-)transluminale Implantation von gecoverten Stents mit Medikamentenfreisetzung, A. iliaca
- 39.B4.D1 ↔ (Perkutan-)transluminale Implantation von gecoverten Stents mit Medikamentenfreisetzung, viszerale Gefäße
- 39.B4.D1 ↔ (Perkutan-)transluminale Implantation von gecoverten Stents mit Medikamentenfreisetzung, viszerale Gefäße
- 39.B4.G1 ↔ (Perkutan-)transluminale Implantation von gecoverten Stents mit Medikamentenfreisetzung, Arterien vom Oberschenkel
- 39.B4.H1 ↔ (Perkutan-)transluminale Implantation von gecoverten Stents mit Medikamentenfreisetzung, Gefäße vom Unterschenkel
- 39.B4.J7 ↔ (Perkutan-)transluminale Implantation von gecoverten Stents mit Medikamentenfreisetzung, V. cava
- 39.B4.J7 ↔ (Perkutan-)transluminale Implantation von gecoverten Stents mit Medikamentenfreisetzung, V. cava
- 39.B4.JB ↔ (Perkutan-)transluminale Implantation von gecoverten Stents mit Medikamentenfreisetzung, andere abdominale und pelvine Venen
- 39.B4.JF ↔ (Perkutan-)transluminale Implantation von gecoverten Stents mit Medikamentenfreisetzung, Venen vom Oberschenkel
- 39.B4.JI ↔ (Perkutan-)transluminale Implantation von gecoverten Stents mit Medikamentenfreisetzung, V. portae

39.B4.JI ↔	(Perkutan-)transluminale Implantation von gecoverten Stents mit Medikamentenfreisetzung, V. portae	39.B5.JB ↔	(Perkutan-)transluminale Implantation von ungedeckten Cheatham-Platinum-Stents, andere abdominale und pelvine Venen
39.B4.L1 ↔	(Perkutan-)transluminale Implantation von gecoverten Stents mit Medikamentenfreisetzung, spinale Gefäße	39.B5.JF ↔	(Perkutan-)transluminale Implantation von ungedeckten Cheatham-Platinum-Stents, Venen vom Oberschenkel
39.B5.09 ↔	(Perkutan-)transluminale Implantation von ungedeckten Cheatham-Platinum-Stents, sonstige	39.B5.JI ↔	(Perkutan-)transluminale Implantation von ungedeckten Cheatham-Platinum-Stents, V. portae
39.B5.11 ↔	(Perkutan-)transluminale Implantation von ungedeckten Cheatham-Platinum-Stents, intrakranielle Gefäße	39.B5.JI ↔	(Perkutan-)transluminale Implantation von ungedeckten Cheatham-Platinum-Stents, V. portae
39.B5.22 ↔	(Perkutan-)transluminale Implantation von ungedeckten Cheatham-Platinum-Stents, A. carotis n.n.bez.	39.B5.L1 ↔	(Perkutan-)transluminale Implantation von ungedeckten Cheatham-Platinum-Stents, spinale Gefäße
39.B5.23 ↔	(Perkutan-)transluminale Implantation von ungedeckten Cheatham-Platinum-Stents, A. carotis communis	39.B6.09 ↔	(Perkutan-)transluminale Implantation von gecoverten Cheatham-Platinum-Stents, sonstige
39.B5.25 ↔	(Perkutan-)transluminale Implantation von ungedeckten Cheatham-Platinum-Stents, A. carotis interna extrakraniell	39.B6.11 ↔	(Perkutan-)transluminale Implantation von gecoverten Cheatham-Platinum-Stents, intrakranielle Gefäße
39.B5.26 ↔	(Perkutan-)transluminale Implantation von ungedeckten Cheatham-Platinum-Stents, A. carotis interna extrakraniell mit A. carotis communis	39.B6.22 ↔	(Perkutan-)transluminale Implantation von gecoverten Cheatham-Platinum-Stents, A. carotis n.n.bez.
39.B5.27 ↔	(Perkutan-)transluminale Implantation von ungedeckten Cheatham-Platinum-Stents, A. carotis externa	39.B6.23 ↔	(Perkutan-)transluminale Implantation von gecoverten Cheatham-Platinum-Stents, A. carotis communis
39.B5.31 ↔	(Perkutan-)transluminale Implantation von ungedeckten Cheatham-Platinum-Stents, Gefäße von Schulter und Oberarm	39.B6.25 ↔	(Perkutan-)transluminale Implantation von gecoverten Cheatham-Platinum-Stents, A. carotis interna extrakraniell
39.B5.51 ↔	(Perkutan-)transluminale Implantation von ungedeckten Cheatham-Platinum-Stents, Gefäße von Unterarm	39.B6.26 ↔	(Perkutan-)transluminale Implantation von gecoverten Cheatham-Platinum-Stents, A. carotis interna extrakraniell mit A. carotis communis
39.B5.71 ↔	(Perkutan-)transluminale Implantation von ungedeckten Cheatham-Platinum-Stents, Aorta	39.B6.27 ↔	(Perkutan-)transluminale Implantation von gecoverten Cheatham-Platinum-Stents, A. carotis externa
39.B5.71 ↔	(Perkutan-)transluminale Implantation von ungedeckten Cheatham-Platinum-Stents, Aorta	39.B6.31 ↔	(Perkutan-)transluminale Implantation von gecoverten Cheatham-Platinum-Stents, Gefäße von Schulter und Oberarm
39.B5.74 ↔	(Perkutan-)transluminale Implantation von ungedeckten Cheatham-Platinum-Stents, Aortenisthmus	39.B6.51 ↔	(Perkutan-)transluminale Implantation von gecoverten Cheatham-Platinum-Stents, Gefäße von Unterarm
39.B5.74 ↔	(Perkutan-)transluminale Implantation von ungedeckten Cheatham-Platinum-Stents, Aortenisthmus	39.B6.71 ↔	(Perkutan-)transluminale Implantation von gecoverten Cheatham-Platinum-Stents, Aorta
39.B5.81 ↔	(Perkutan-)transluminale Implantation von ungedeckten Cheatham-Platinum-Stents, andere thorakale Gefäße	39.B6.71 ↔	(Perkutan-)transluminale Implantation von gecoverten Cheatham-Platinum-Stents, Aorta
39.B5.C1 ↔	(Perkutan-)transluminale Implantation von ungedeckten Cheatham-Platinum-Stents, andere abdominale und pelvine Arterien	39.B6.74 ↔	(Perkutan-)transluminale Implantation von gecoverten Cheatham-Platinum-Stents, Aortenisthmus
39.B5.C1 ↔	(Perkutan-)transluminale Implantation von ungedeckten Cheatham-Platinum-Stents, andere abdominale und pelvine Arterien	39.B6.74 ↔	(Perkutan-)transluminale Implantation von gecoverten Cheatham-Platinum-Stents, Aortenisthmus
39.B5.C3 ↔	(Perkutan-)transluminale Implantation von ungedeckten Cheatham-Platinum-Stents, A. iliaca	39.B6.81 ↔	(Perkutan-)transluminale Implantation von gecoverten Cheatham-Platinum-Stents, andere thorakale Gefäße
39.B5.C3 ↔	(Perkutan-)transluminale Implantation von ungedeckten Cheatham-Platinum-Stents, A. iliaca	39.B6.C1 ↔	(Perkutan-)transluminale Implantation von gecoverten Cheatham-Platinum-Stents, andere abdominale und pelvine Arterien
39.B5.D1 ↔	(Perkutan-)transluminale Implantation von ungedeckten Cheatham-Platinum-Stents, viszerale Gefäße	39.B6.C1 ↔	(Perkutan-)transluminale Implantation von gecoverten Cheatham-Platinum-Stents, andere abdominale und pelvine Arterien
39.B5.D1 ↔	(Perkutan-)transluminale Implantation von ungedeckten Cheatham-Platinum-Stents, viszerale Gefäße	39.B6.C3 ↔	(Perkutan-)transluminale Implantation von gecoverten Cheatham-Platinum-Stents, A. iliaca
39.B5.G1 ↔	(Perkutan-)transluminale Implantation von ungedeckten Cheatham-Platinum-Stents, Arterien vom Oberschenkel	39.B6.C3 ↔	(Perkutan-)transluminale Implantation von gecoverten Cheatham-Platinum-Stents, A. iliaca
39.B5.H1 ↔	(Perkutan-)transluminale Implantation von ungedeckten Cheatham-Platinum-Stents, Gefäße vom Unterschenkel	39.B6.D1 ↔	(Perkutan-)transluminale Implantation von gecoverten Cheatham-Platinum-Stents, viszerale Gefäße
39.B5.J7 ↔	(Perkutan-)transluminale Implantation von ungedeckten Cheatham-Platinum-Stents, V. cava	39.B6.D1 ↔	(Perkutan-)transluminale Implantation von gecoverten Cheatham-Platinum-Stents, viszerale Gefäße
39.B5.J7 ↔	(Perkutan-)transluminale Implantation von ungedeckten Cheatham-Platinum-Stents, V. cava	39.B6.G1 ↔	(Perkutan-)transluminale Implantation von gecoverten Cheatham-Platinum-Stents, Arterien vom Oberschenkel

39.B6.H1 ↔ (Perkutan-)transluminale Implantation von gecoverten Cheatham-Platinum-Stents, Gefässe vom Unterschenkel	39.B7.C3 ↔ (Perkutan-)transluminale Implantation von ungedeckten grosslumige Stents, A. iliaca
39.B6.J7 ↔ (Perkutan-)transluminale Implantation von gecoverten Cheatham-Platinum-Stents, V. cava	39.B7.D1 ↔ (Perkutan-)transluminale Implantation von ungedeckten grosslumige Stents, viszerale Gefässe
39.B6.J7 ↔ (Perkutan-)transluminale Implantation von gecoverten Cheatham-Platinum-Stents, V. cava	39.B7.D1 ↔ (Perkutan-)transluminale Implantation von ungedeckten grosslumige Stents, viszerale Gefässe
39.B6.JB ↔ (Perkutan-)transluminale Implantation von gecoverten Cheatham-Platinum-Stents, andere abdominale und pelvine Venen	39.B7.G1 ↔ (Perkutan-)transluminale Implantation von ungedeckten grosslumige Stents, Arterien vom Oberschenkel
39.B6.JF ↔ (Perkutan-)transluminale Implantation von gecoverten Cheatham-Platinum-Stents, Venen vom Oberschenkel	39.B7.H1 ↔ (Perkutan-)transluminale Implantation von ungedeckten grosslumige Stents, Gefässe vom Unterschenkel
39.B6.JI ↔ (Perkutan-)transluminale Implantation von gecoverten Cheatham-Platinum-Stents, V. portae	39.B7.J3 ↔ (Perkutan-)transluminale Implantation von ungedeckten grosslumige Stents, V. pulmonalis
39.B6.JI ↔ (Perkutan-)transluminale Implantation von gecoverten Cheatham-Platinum-Stents, V. portae	39.B7.J3 ↔ (Perkutan-)transluminale Implantation von ungedeckten grosslumige Stents, V. pulmonalis
39.B6.L1 ↔ (Perkutan-)transluminale Implantation von gecoverten Cheatham-Platinum-Stents, spinale Gefässe	39.B7.J7 ↔ (Perkutan-)transluminale Implantation von ungedeckten grosslumige Stents, V. cava
39.B7.09 ↔ (Perkutan-)transluminale Implantation von ungedeckten grosslumige Stents, sonstige	39.B7.J7 ↔ (Perkutan-)transluminale Implantation von ungedeckten grosslumige Stents, V. cava
39.B7.11 ↔ (Perkutan-)transluminale Implantation von ungedeckten grosslumige Stents, intrakranielle Gefässe	39.B7.JB ↔ (Perkutan-)transluminale Implantation von ungedeckten grosslumige Stents, andere abdominale und pelvine Venen
39.B7.22 ↔ (Perkutan-)transluminale Implantation von ungedeckten grosslumige Stents, A. carotis n.n.bez.	39.B7.JF ↔ (Perkutan-)transluminale Implantation von ungedeckten grosslumige Stents, Venen vom Oberschenkel
39.B7.23 ↔ (Perkutan-)transluminale Implantation von ungedeckten grosslumige Stents, A. carotis communis	39.B7.JI ↔ (Perkutan-)transluminale Implantation von ungedeckten grosslumige Stents, V. portae
39.B7.25 ↔ (Perkutan-)transluminale Implantation von ungedeckten grosslumige Stents, A. carotis interna extrakraniell	39.B7.JI ↔ (Perkutan-)transluminale Implantation von ungedeckten grosslumige Stents, V. portae
39.B7.26 ↔ (Perkutan-)transluminale Implantation von ungedeckten grosslumige Stents, A. carotis interna extrakraniell mit A. carotis communis	39.B7.L1 ↔ (Perkutan-)transluminale Implantation von ungedeckten grosslumige Stents, spinale Gefässe
39.B7.27 ↔ (Perkutan-)transluminale Implantation von ungedeckten grosslumige Stents, A. carotis externa	39.B8.09 ↔ (Perkutan-)transluminale Implantation von gecoverten grosslumige Stents, sonstige
39.B7.28 ↔ (Perkutan-)transluminale Implantation von ungedeckten grosslumige Stents, A. vertebralis extrakraniell	39.B8.11 ↔ (Perkutan-)transluminale Implantation von gecoverten grosslumige Stents, intrakranielle Gefässe
39.B7.31 ↔ (Perkutan-)transluminale Implantation von ungedeckten grosslumige Stents, Gefässe von Schulter und Oberarm	39.B8.22 ↔ (Perkutan-)transluminale Implantation von gecoverten grosslumige Stents, A. carotis n.n.bez.
39.B7.51 ↔ (Perkutan-)transluminale Implantation von ungedeckten grosslumige Stents, Gefässe von Unterarm	39.B8.23 ↔ (Perkutan-)transluminale Implantation von gecoverten grosslumige Stents, A. carotis communis
39.B7.71 ↔ (Perkutan-)transluminale Implantation von ungedeckten grosslumige Stents, Aorta	39.B8.25 ↔ (Perkutan-)transluminale Implantation von gecoverten grosslumige Stents, A. carotis interna extrakraniell
39.B7.71 ↔ (Perkutan-)transluminale Implantation von ungedeckten grosslumige Stents, Aorta	39.B8.26 ↔ (Perkutan-)transluminale Implantation von gecoverten grosslumige Stents, A. carotis interna extrakraniell mit A. carotis communis
39.B7.74 ↔ (Perkutan-)transluminale Implantation von ungedeckten grosslumige Stents, Aortenisthmus	39.B8.27 ↔ (Perkutan-)transluminale Implantation von gecoverten grosslumige Stents, A. carotis externa
39.B7.74 ↔ (Perkutan-)transluminale Implantation von ungedeckten grosslumige Stents, Aortenisthmus	39.B8.28 ↔ (Perkutan-)transluminale Implantation von gecoverten grosslumige Stents, A. vertebralis extrakraniell
39.B7.81 ↔ (Perkutan-)transluminale Implantation von ungedeckten grosslumige Stents, andere thorakale Gefässe	39.B8.31 ↔ (Perkutan-)transluminale Implantation von gecoverten grosslumige Stents, Gefässe von Schulter und Oberarm
39.B7.A4 ↔ (Perkutan-)transluminale Implantation von ungedeckten grosslumige Stents, A. pulmonalis	39.B8.51 ↔ (Perkutan-)transluminale Implantation von gecoverten grosslumige Stents, Gefässe von Unterarm
39.B7.A4 ↔ (Perkutan-)transluminale Implantation von ungedeckten grosslumige Stents, A. pulmonalis	39.B8.71 ↔ (Perkutan-)transluminale Implantation von gecoverten grosslumige Stents, Aorta
39.B7.C1 ↔ (Perkutan-)transluminale Implantation von ungedeckten grosslumige Stents, andere abdominale und pelvine Arterien	39.B8.71 ↔ (Perkutan-)transluminale Implantation von gecoverten grosslumige Stents, Aorta
39.B7.C1 ↔ (Perkutan-)transluminale Implantation von ungedeckten grosslumige Stents, andere abdominale und pelvine Arterien	39.B8.74 ↔ (Perkutan-)transluminale Implantation von gecoverten grosslumige Stents, Aortenisthmus
39.B7.C3 ↔ (Perkutan-)transluminale Implantation von ungedeckten grosslumige Stents, A. iliaca	39.B8.74 ↔ (Perkutan-)transluminale Implantation von gecoverten grosslumige Stents, Aortenisthmus
	39.B8.81 ↔ (Perkutan-)transluminale Implantation von gecoverten grosslumige Stents, andere thorakale Gefässe
	39.B8.A4 ↔ (Perkutan-)transluminale Implantation von gecoverten grosslumige Stents, A. pulmonalis

39.B8.A4 ↔	(Perkutan-)transluminale Implantation von gecoverten grosslumige Stents, A. pulmonalis	39.BF.51 ↔	(Perkutan-)transluminale Implantation von selbstexpandierenden Mikrostensts, Gefässe vom Unterarm
39.B8.C1 ↔	(Perkutan-)transluminale Implantation von gecoverten grosslumige Stents, andere abdominale und pelvine Arterien	39.BF.H1 ↔	(Perkutan-)transluminale Implantation von selbstexpandierenden Mikrostensts, Gefässe vom Unterschenkel
39.B8.C1 ↔	(Perkutan-)transluminale Implantation von gecoverten grosslumige Stents, andere abdominale und pelvine Arterien	39.BG.09 ↔	(Perkutan-)transluminale Implantation von aus Einzeldrähnten verwobenen Nitinolstents, sonstige
39.B8.C3 ↔	(Perkutan-)transluminale Implantation von gecoverten grosslumige Stents, A. iliaca	39.BG.31 ↔	(Perkutan-)transluminale Implantation von aus Einzeldrähnten verwobenen Nitinolstents, Gefässe von Schulter und Oberarm
39.B8.C3 ↔	(Perkutan-)transluminale Implantation von gecoverten grosslumige Stents, A. iliaca	39.BG.81 ↔	(Perkutan-)transluminale Implantation von aus Einzeldrähnten verwobenen Nitinolstents, andere thorakale Gefässe
39.B8.D1 ↔	(Perkutan-)transluminale Implantation von gecoverten grosslumige Stents, viszerale Gefässe	39.BG.C1 ↔	(Perkutan-)transluminale Implantation von aus Einzeldrähnten verwobenen Nitinolstents, andere abdominale und pelvine Arterien
39.B8.D1 ↔	(Perkutan-)transluminale Implantation von gecoverten grosslumige Stents, viszerale Gefässe	39.BG.C1 ↔	(Perkutan-)transluminale Implantation von aus Einzeldrähnten verwobenen Nitinolstents, andere abdominale und pelvine Arterien
39.B8.G1 ↔	(Perkutan-)transluminale Implantation von gecoverten grosslumige Stents, Arterien vom Oberschenkel	39.BG.C3 ↔	(Perkutan-)transluminale Implantation von aus Einzeldrähnten verwobenen Nitinolstents, A. iliaca
39.B8.H1 ↔	(Perkutan-)transluminale Implantation von gecoverten grosslumige Stents, Gefässe vom Unterschenkel	39.BG.C3 ↔	(Perkutan-)transluminale Implantation von aus Einzeldrähnten verwobenen Nitinolstents, A. iliaca
39.B8.J3 ↔	(Perkutan-)transluminale Implantation von gecoverten grosslumige Stents, V. pulmonalis	39.BG.G1 ↔	(Perkutan-)transluminale Implantation von aus Einzeldrähnten verwobenen Nitinolstents, Arterien vom Oberschenkel
39.B8.J3 ↔	(Perkutan-)transluminale Implantation von gecoverten grosslumige Stents, V. pulmonalis	39.BG.H1 ↔	(Perkutan-)transluminale Implantation von aus Einzeldrähnten verwobenen Nitinolstents, Gefässe vom Unterschenkel
39.B8.J7 ↔	(Perkutan-)transluminale Implantation von gecoverten grosslumige Stents, V. cava	39.BH.09 ↔	(Perkutan-)transluminale Implantation von Stents zur Strömungslaminierung bei Aneurysmen, sonstige
39.B8.J7 ↔	(Perkutan-)transluminale Implantation von gecoverten grosslumige Stents, V. cava	39.BH.11 ↔	(Perkutan-)transluminale Implantation von Stents zur Strömungslaminierung bei Aneurysmen, intrakranielle Gefässe
39.B8.JB ↔	(Perkutan-)transluminale Implantation von gecoverten grosslumige Stents, andere abdominale und pelvine Venen	39.BH.22 ↔	(Perkutan-)transluminale Implantation von Stents zur Strömungslaminierung bei Aneurysmen, A. carotis n.n.bez.
39.B8.JF ↔	(Perkutan-)transluminale Implantation von gecoverten grosslumige Stents, Venen vom Oberschenkel	39.BH.23 ↔	(Perkutan-)transluminale Implantation von Stents zur Strömungslaminierung bei Aneurysmen, A. carotis communis
39.B8.JI ↔	(Perkutan-)transluminale Implantation von gecoverten grosslumige Stents, V. portae	39.BH.25 ↔	(Perkutan-)transluminale Implantation von Stents zur Strömungslaminierung bei Aneurysmen, A. carotis interna extrakraniell
39.B8.JI ↔	(Perkutan-)transluminale Implantation von gecoverten grosslumige Stents, V. portae	39.BH.26 ↔	(Perkutan-)transluminale Implantation von Stents zur Strömungslaminierung bei Aneurysmen, A. carotis interna extrakraniell mit A. carotis communis
39.B8.L1 ↔	(Perkutan-)transluminale Implantation von ungecoverten Wachstumsstents, spinale Gefässe	39.BH.27 ↔	(Perkutan-)transluminale Implantation von Stents zur Strömungslaminierung bei Aneurysmen, A. carotis externa
39.BA.09 ↔	(Perkutan-)transluminale Implantation von ungecoverten Wachstumsstents, sonstige	39.BH.28 ↔	(Perkutan-)transluminale Implantation von Stents zur Strömungslaminierung bei Aneurysmen, A. vertebralis extrakraniell
39.BA.A4 ↔	(Perkutan-)transluminale Implantation von ungecoverten Wachstumsstents, A. pulmonalis	39.BH.31 ↔	(Perkutan-)transluminale Implantation von Stents zur Strömungslaminierung bei Aneurysmen, Gefässe von Schulter und Oberarm
39.BA.A4 ↔	(Perkutan-)transluminale Implantation von ungecoverten Wachstumsstents, A. pulmonalis	39.BH.51 ↔	(Perkutan-)transluminale Implantation von Stents zur Strömungslaminierung bei Aneurysmen, Gefässe von Unterarm
39.BA.J3 ↔	(Perkutan-)transluminale Implantation von ungecoverten Wachstumsstents, V. pulmonalis	39.BH.71 ↔	(Perkutan-)transluminale Implantation von Stents zur Strömungslaminierung bei Aneurysmen, Aorta
39.BA.J3 ↔	(Perkutan-)transluminale Implantation von ungecoverten Wachstumsstents, V. pulmonalis	39.BH.71 ↔	(Perkutan-)transluminale Implantation von Stents zur Strömungslaminierung bei Aneurysmen, Aorta
39.BB.09 ↔	(Perkutan-)transluminale Implantation von gecoverten Wachstumsstents, sonstige	39.BH.74 ↔	(Perkutan-)transluminale Implantation von Stents zur Strömungslaminierung bei Aneurysmen, Aortenisthmus
39.BB.A4 ↔	(Perkutan-)transluminale Implantation von gecoverten Wachstumsstents, A. pulmonalis	39.BH.74 ↔	(Perkutan-)transluminale Implantation von Stents zur Strömungslaminierung bei Aneurysmen, Aortenisthmus
39.BB.A4 ↔	(Perkutan-)transluminale Implantation von gecoverten Wachstumsstents, A. pulmonalis		
39.BB.J3 ↔	(Perkutan-)transluminale Implantation von gecoverten Wachstumsstents, V. pulmonalis		
39.BB.J3 ↔	(Perkutan-)transluminale Implantation von gecoverten Wachstumsstents, V. pulmonalis		
39.BE ↔	(Perkutan-)transluminale Implantation eines selbstexpandierenden Bifurkationsstents, intrakraniell		
39.BF.09 ↔	(Perkutan-)transluminale Implantation von selbstexpandierenden Mikrostensts, sonstige		
39.BF.11 ↔	(Perkutan-)transluminale Implantation von selbstexpandierenden Mikrostensts, intrakranielle Gefässe		

39.BH.81 ↔	(Perkutan-)transluminale Implantation von Stents zur Strömungslaminierung bei Aneurysmen, andere thorakale Gefäße	46.12.11 ↔	Endständige Kolostomie, offen chirurgisch
		46.12.12 ↔	Endständige Kolostomie, laparoskopisch
39.BH.C1 ↔	(Perkutan-)transluminale Implantation von Stents zur Strömungslaminierung bei Aneurysmen, andere abdominale und pelvine Arterien	46.12.12 ↔	Endständige Kolostomie, laparoskopisch
		46.15.11 ↔	Doppelläufige Kolostomie, offen chirurgisch
39.BH.C1 ↔	(Perkutan-)transluminale Implantation von Stents zur Strömungslaminierung bei Aneurysmen, andere abdominale und pelvine Arterien	46.15.12 ↔	Doppelläufige Kolostomie, laparoskopisch
		46.19 ↔	Kolostomie, sonstige
		46.20 ↔	Jejunostomie und Ileostomie, n.n.bez.
39.BH.C3 ↔	(Perkutan-)transluminale Implantation von Stents zur Strömungslaminierung bei Aneurysmen, A. iliaca	46.25.11 ↔	Endständige Jejunostomie und Ileostomie, offen chirurgisch
		46.25.12 ↔	Endständige Jejunostomie und Ileostomie, laparoskopisch
39.BH.C3 ↔	(Perkutan-)transluminale Implantation von Stents zur Strömungslaminierung bei Aneurysmen, A. iliaca	46.26.11 ↔	Doppelläufige Jejunostomie und Ileostomie, offen chirurgisch
39.BH.D1 ↔	(Perkutan-)transluminale Implantation von Stents zur Strömungslaminierung bei Aneurysmen, viszerale Gefäße	46.26.12 ↔	Doppelläufige Jejunostomie und Ileostomie, laparoskopisch
		46.29 ↔	Jejunostomie und Ileostomie, sonstige
39.BH.D1 ↔	(Perkutan-)transluminale Implantation von Stents zur Strömungslaminierung bei Aneurysmen, viszerale Gefäße	46.2A ↔	Anlage einer Bishop-Koop-Anastomose
		46.33 ↔	Anlage einer Duodenostomie
		46.39 ↔	Sonstige Enterostomie, sonstige
39.BH.G1 ↔	(Perkutan-)transluminale Implantation von Stents zur Strömungslaminierung bei Aneurysmen, Arterien vom Oberschenkel	46.40 ↔	Revision eines intestinalen Stomas, n.n.bez.
		46.41.00 ↔	Revision eines Dünndarm-Stomas, n.n.bez.
39.BH.H1 ↔	(Perkutan-)transluminale Implantation von Stents zur Strömungslaminierung bei Aneurysmen, Gefäße vom Unterschenkel	46.41.10 ↔	Plastische Erweiterung oder Einengung eines Dünndarm-Stomas
		46.41.11 ↔	Neueinpflanzung eines Dünndarm-Stomas
39.BH.J7 ↔	(Perkutan-)transluminale Implantation von Stents zur Strömungslaminierung bei Aneurysmen, V. cava	46.41.12 ↔	Abtragung des vorverlagerten Teiles eines Dünndarm-Stomas
39.BH.J7 ↔	(Perkutan-)transluminale Implantation von Stents zur Strömungslaminierung bei Aneurysmen, V. cava	46.41.20 ↔	Umwandlung eines Dünndarm-Stomas in ein kontinentes Stoma
39.BH.JB ↔	(Perkutan-)transluminale Implantation von Stents zur Strömungslaminierung bei Aneurysmen, andere abdominale und pelvine Venen	46.41.99 ↔	Revision eines Dünndarm-Stomas, sonstige
39.BH.JB ↔	(Perkutan-)transluminale Implantation von Stents zur Strömungslaminierung bei Aneurysmen, andere abdominale und pelvine Venen	46.42.00 ↔	Plastische Rekonstruktion einer Parastomalhernie, n.n.bez.
		46.42.09 ↔	Plastische Rekonstruktion einer Parastomalhernie, sonstige
39.BH.JF ↔	(Perkutan-)transluminale Implantation von Stents zur Strömungslaminierung bei Aneurysmen, Venen vom Oberschenkel	46.42.11 ↔	Plastische Rekonstruktion einer Parastomalhernie, offen chirurgisch, ohne Implantation von Membranen oder Netzen
		46.42.12 ↔	Plastische Rekonstruktion einer Parastomalhernie, offen chirurgisch, mit Implantation von Membranen oder Netzen
39.BH.JI ↔	(Perkutan-)transluminale Implantation von Stents zur Strömungslaminierung bei Aneurysmen, V. portae	46.42.21 ↔	Plastische Rekonstruktion einer Parastomalhernie, laparoskopisch, ohne Implantation von Membranen oder Netzen
39.BH.JI ↔	(Perkutan-)transluminale Implantation von Stents zur Strömungslaminierung bei Aneurysmen, V. portae	46.42.22 ↔	Plastische Rekonstruktion einer Parastomalhernie, laparoskopisch, mit Implantation von Membranen oder Netzen
39.BH.L1 ↔	(Perkutan-)transluminale Implantation von Stents zur Strömungslaminierung bei Aneurysmen, spinale Gefäße	46.42.22 ↔	Plastische Rekonstruktion einer Parastomalhernie, laparoskopisch, mit Implantation von Membranen oder Netzen
45.90 ↔	Intestinale Anastomose, n.n.bez.	46.43.00 ↔	Sonstige Revision eines künstlichen Dickdarmstomas, n.n.bez.
45.91 ↔	Dünndarm-Dünndarm-Anastomose	46.43.10 ↔	Plastische Erweiterung oder Einengung eines Kolostomas
45.92.11 ↔	Dünndarm-Rektum-Anastomose mit Bildung eines Reservoirs [Pouch]	46.43.11 ↔	Neueinpflanzung eines Kolostomas
45.92.12 ↔	Dünndarm-Rektum-Anastomose ohne Bildung eines Reservoirs [Pouch]	46.43.12 ↔	Abtragung des vorverlagerten Teiles eines Kolostomas
45.93 ↔	Dünndarm-Dickdarm-Anastomose	46.43.20 ↔	Umwandlung eines Kolostomas in ein kontinentes Stoma
45.94 ↔	Dickdarm-Dickdarm-Anastomose	46.43.99 ↔	Sonstige Revision eines künstlichen Dickdarmstomas, sonstige
45.95.11 ↔	Dünndarm-Anus-Anastomose mit Bildung eines Reservoirs	46.51.00 ↔	Verschluss eines Dünndarm-Stomas, n.n.bez.
45.95.12 ↔	Dünndarm-Anus-Anastomose ohne Bildung eines Reservoirs	46.51.10 ↔	Verschluss eines doppelläufigen Dünndarm-Stomas
45.95.21 ↔	Dickdarm-Anus-Anastomose	46.51.20 ↔	Verschluss eines endständigen Dünndarm-Stomas
45.96 ↔	Dickdarm-Rektum-Anastomose	46.51.99 ↔	Verschluss eines Dünndarm-Stomas, sonstige
45.97.11 ↔	Neuanlage einer Fusspunktanastomose am Dünndarm, offen chirurgisch	46.52.10 ↔	Verschluss einer doppelläufigen Kolostomie
45.97.12 ↔	Neuanlage einer Fusspunktanastomose am Dünndarm, laparoskopisch	46.52.20 ↔	Verschluss einer endständigen Kolostomie
45.98.11 ↔	Revision einer Dünndarmanastomose	46.99.10 ↔	Dekompression des Darmes
45.98.12 ↔	Revision einer Dickdarmanastomose	46.99.51 ↔	Einlegen oder Wechsel einer nicht selbstexpandierenden Prothese am Darm, offen chirurgisch
45.98.13 ↔	Revision einer Anastomose zum Anus		
45.99 ↔	Intestinale Anastomose, sonstige	46.99.52 ↔	Einlegen oder Wechsel einer nicht selbstexpandierenden Prothese am Darm, laparoskopisch
46.02 ↔	Resektion eines exteriorisierten Dünndarmsegments		
46.04 ↔	Resektion eines exteriorisierten Dickdarmsegments		
46.10 ↔	Kolostomie, n.n.bez.	46.99.61 ↔	Einlegen oder Wechsel einer selbstexpandierenden Prothese am Darm, offen chirurgisch
46.12.11 ↔	Endständige Kolostomie, offen chirurgisch		

46.99.62 ↔ Einlegen oder Wechsel einer selbstexpandierenden Prothese am Darm, laparoskopisch	54.99.84 ↔ Wechsel der Katheter einer automatischen, programmierbaren und wiederaufladbaren Pumpe zur kontinuierlichen Aszitesdrainage
46.99.71 ↔ Entfernen einer Prothese am Darm, offen chirurgisch	54.A1 ↔ Exzision und Destruktion von retroperitoneal gelegenen Gewebe
46.99.72 ↔ Entfernen einer Prothese am Darm, laparoskopisch	56.41.00 ↔ Partielle Ureterektomie, n.n.bez.
46.99.81 ↔ Durchtrennung der Laddschen Bänder, offen chirurgisch	56.41.10 ↔ Partielle Ureterektomie, Resektion des Ureterostiums, perkutan-transvesikal
46.99.82 ↔ Durchtrennung der Laddschen Bänder, laparoskopisch	56.41.11 ↔ Partielle Ureterektomie, Resektion des Ureterostiums, transurethral
46.99.93 ↔ Verschluss Mesolücke bei innerer Hernie, offen chirurgisch	56.41.12 ↔ Partielle Ureterektomie, Resektion des Ureterostiums, offen chirurgisch
46.99.94 ↔ Verschluss Mesolücke bei innerer Hernie, laparoskopisch	56.41.20 ↔ Partielle Ureterektomie, offen chirurgisch
47.00 ↔ Appendektomie, n.n.bez.	56.41.21 ↔ Partielle Ureterektomie, laparoskopisch
47.02 ↔ Appendektomie, offen chirurgisch	56.41.30 ↔ Partielle Ureterektomie, Resektion eines Ureterstumpfes
47.09 ↔ Appendektomie, sonstige	56.41.40 ↔ Resektion einer Ureterozele, transurethral
47.10 ↔ Inzidente Appendektomie, n.n.bez.	56.41.41 ↔ Resektion einer Ureterozele, offen chirurgisch
47.11 ↔ Inzidente Appendektomie, während einer Laparoskopie aus anderem Grund	56.41.49 ↔ Resektion einer Ureterozele, sonstiger Zugang
47.12 ↔ Inzidente Appendektomie, während einer Laparotomie aus anderem Grund	56.41.99 ↔ Partielle Ureterektomie, sonstige
47.19 ↔ Inzidente Appendektomie, sonstige	56.51.00 ↔ Aufbau einer kutanen Ureteroileostomie, n.n.bez.
47.2 ↔ Drainage eines Appendixabszesses	56.51.10 ↔ Aufbau einer kutanen Ureteroileostomie, Ureteroileokutaneostomie [Ileum-Conduit] oder Ureterokolokutaneostomie [Kolon-/Sigma-Conduit], offen chirurgisch
47.9 ↔ Operationen an der Appendix, sonstige	56.51.11 ↔ Aufbau einer kutanen Ureteroileostomie, Ureteroileokutaneostomie [Ileum-Conduit] oder Ureterokolokutaneostomie [Kolon-/Sigma-Conduit], laparoskopisch
50.12.00 ↔ Offene Biopsie an der Leber, n.n.bez.	56.51.12 ↔ Aufbau einer kutanen Ureteroileostomie, mit Darminterponat [Conduit] (nicht kontinentes Stoma), sonstiger Zugang
50.12.09 ↔ Offene Biopsie an der Leber, sonstige	56.51.20 ↔ Aufbau einer kutanen Ureteroileostomie, Umwandlung einer anderen supravessikalen Harnableitung in eine kutane Ureteroileostomie
50.12.11 ↔ Biopsie an der Leber, durch Exzision, offen chirurgisch	56.51.30 ↔ Aufbau einer kutanen Ureteroileostomie, mit Darmreservoir (kontinentes Stoma)
50.12.12 ↔ Biopsie an der Leber, durch Nadelbiopsie, offen chirurgisch	56.51.99 ↔ Aufbau einer kutanen Ureteroileostomie, sonstige
50.14 ↔ Laparoskopische Leberbiopsie	56.52.00 ↔ Revision einer kutanen Ureteroileostomie, n.n.bez.
54.11 ↔ Probepaparotomie	56.52.10 ↔ Revision einer kutanen Ureteroileostomie, mit Darminterponat [Conduit]
54.12.00 ↔ Relaparotomie, n.n.bez.	56.52.20 ↔ Revision einer kutanen Ureteroileostomie, mit Darmreservoir (kontinentes Stoma)
54.12.10 ↔ Second-look-Laparotomie	56.52.99 ↔ Revision einer kutanen Ureteroileostomie, sonstige
54.12.11 ↔ Laparotomie zur Stillung einer postoperativen Blutung	56.61.00 ↔ Aufbau einer anderen kutanen Ureterostomie, n.n.bez.
54.12.99 ↔ Relaparotomie, sonstige	56.61.10 ↔ Aufbau einer anderen kutanen Ureterostomie, Ureterokutaneostomie und Transureterokutaneostomie, laparoskopisch
54.13 ↔ Laparotomie mit Drainage	56.61.20 ↔ Aufbau einer anderen kutanen Ureterostomie, Umwandlung einer anderen supravessikalen Harnableitung in eine kutane Ureterostomie
54.19 ↔ Laparotomie, sonstige	56.61.99 ↔ Aufbau einer anderen kutanen Ureterostomie, sonstige
54.21.10 ↔ Laparoskopie, Diagnostische Laparoskopie	56.62 ↔ Revision einer anderen kutanen Ureterostomie
54.21.30 ↔ Laparoskopie, Laparoskopie mit Drainage	56.71.00 ↔ Harnableitung in den Darm, n.n.bez.
54.21.99 ↔ Laparoskopie, sonstige	56.71.10 ↔ Ureterosigmoideostomie mit Reservoirbildung, offen chirurgisch
54.25 ↔ Peritoneallavage	56.71.11 ↔ Ureterosigmoideostomie mit Reservoirbildung, laparoskopisch
54.4X.10 ↔ Exzision von Appendices epiploicae	56.71.20 ↔ Umwandlung einer anderen supravessikalen Harnableitung in eine Harnableitung in den Darm
54.4X.11 ↔ Exzision von Mesenterium	56.71.99 ↔ Harnableitung in den Darm, sonstige
54.4X.12 ↔ Exzision von Omentum	56.72 ↔ Revision einer ureterointestinalen Anastomose
54.4X.99 ↔ Exzision oder Destruktion von Peritonealgewebe und Peritonealläsion, sonstige	56.75 ↔ Transureteroureterostomie
54.62 ↔ Verzögerter Verschluss einer granulierenden Abdominalwunde	56.83 ↔ Verschluss einer Ureterostomie
54.65 ↔ Definitiver Verschluss eines temporären Bauchwandverschlusses	56.94 ↔ Entfernen eines elektronischen Ureterstimulators
54.66 ↔ Naht einer Verletzung an der Bauchwand	56.99.00 ↔ Sonstige Operationen an einem Ureter, n.n.bez.
54.69 ↔ Naht an Bauchwand, sonstige	56.99.10 ↔ Freilegung des Ureters (zur Exploration)
54.92 ↔ Entfernen eines Fremdkörpers aus der Peritonealhöhle	56.99.20 ↔ Revisionsoperation am Ureter, offen chirurgisch
54.99.31 ↔ Debulking über Laparotomie	56.99.21 ↔ Revisionsoperation am Ureter, sonstiger Zugang
54.99.40 ↔ Revision einer kutaneoperitonealen Fistel (Katheterverweilsystem)	
54.99.50 ↔ Anlegen eines temporären Bauchwandverschlusses	
54.99.51 ↔ Eröffnen und Wiederanlegen eines temporären Bauchwandverschlusses	
54.99.60 ↔ Lumbotomie	
54.99.61 ↔ Relumbotomie	
54.99.81 ↔ Revision ohne Ersatz von Kathetern sowie automatischer, programmierbarer und wiederaufladbarer Pumpe zur kontinuierlichen Aszitesdrainage	
54.99.82 ↔ Behebung einer mechanischen Obstruktion von Kathetern einer automatischen, programmierbaren und wiederaufladbaren Pumpe zur kontinuierlichen Aszitesdrainage	



56.99.30 ↔	Sonstige Operationen an einem Ureter, Injektion bei Ostiuminsuffizienz, transurethral	57.71.51 ↔	Radikale Zystektomie, Becken-Eviszeration [Exenteration] beim Mann, laparoskopisch
56.99.31 ↔	Sonstige Operationen an einem Ureter, Injektion bei Ostiuminsuffizienz, offen chirurgisch	57.71.99 ↔	Radikale Zystektomie, sonstige
56.99.32 ↔	Sonstige Operationen an einem Ureter, Injektion bei Ostiuminsuffizienz, sonstiger Zugang	57.79.00 ↔	Sonstige totale Zystektomie, n.n.bez.
56.99.99 ↔	Sonstige Operationen an einem Ureter, sonstige	57.79.10 ↔	Sonstige totale Zystektomie, Einfache Zystektomie, beim Mann, offen chirurgisch
57.34 ↔	Offene Biopsie der Harnblase	57.79.11 ↔	Sonstige totale Zystektomie, Einfache Zystektomie, beim Mann, laparoskopisch
57.49.00 ↔	Sonstige transurethrale Exzision oder Destruktion von Läsion oder Gewebe der Harnblase, n.n.bez.	57.79.20 ↔	Sonstige totale Zystektomie, Einfache Zystektomie, bei der Frau, offen chirurgisch
57.49.11 ↔	Sonstige transurethrale Destruktion von Läsion oder Gewebe der Harnblase	57.79.21 ↔	Sonstige totale Zystektomie, Einfache Zystektomie, bei der Frau, laparoskopisch
57.49.12 ↔	Sonstige transurethrale Resektion von Läsion oder Gewebe der Harnblase	57.79.99 ↔	Sonstige totale Zystektomie, sonstige
57.49.99 ↔	Sonstige transurethrale Exzision oder Destruktion von Läsion oder Gewebe der Harnblase, sonstige	57.81 ↔	Naht einer Harnblasenverletzung
57.51 ↔	Exzision des Urachus	57.82 ↔	Verschluss einer Zystostomie
57.58 ↔	Laparoskopische Exzision oder Destruktion von anderer Läsion oder Gewebe an der Harnblase	57.83 ↔	Verschluss einer vesikointestinalen Fistel
57.59.00 ↔	Offene Exzision oder Destruktion von anderer Läsion oder Gewebe an der Harnblase, n.n.bez.	57.84.00 ↔	Verschluss einer anderen Harnblasenfistel, n.n.bez.
57.59.10 ↔	Offene Exzision oder Destruktion von anderer Läsion oder Gewebe an der Harnblase, Exzision, offen chirurgisch	57.84.10 ↔	Verschluss einer vesikovaginalen Fistel, offen chirurgisch (abdominal)
57.59.20 ↔	Offene Exzision oder Destruktion von anderer Läsion oder Gewebe an der Harnblase, Myektomie	57.84.11 ↔	Verschluss einer vesikovaginalen Fistel, vaginal
57.59.99 ↔	Offene Exzision oder Destruktion von anderer Läsion oder Gewebe an der Harnblase, sonstige	57.84.12 ↔	Verschluss einer vesikovaginalen Fistel, transvesikal
57.6X.00 ↔	Partielle Zystektomie, n.n.bez.	57.84.13 ↔	Verschluss einer vesikovaginalen Fistel, laparoskopisch
57.6X.10 ↔	Partielle Zystektomie, ohne Ureterneoimplantation, offen chirurgisch	57.84.20 ↔	Verschluss einer vesikokutanen Fistel, offen chirurgisch
57.6X.11 ↔	Partielle Zystektomie, ohne Ureterneoimplantation, laparoskopisch	57.84.21 ↔	Verschluss einer vesikokutanen Fistel, laparoskopisch
57.6X.12 ↔	Partielle Zystektomie, mit einseitiger oder beidseitiger Ureterneoimplantation, offen chirurgisch	57.84.99 ↔	Verschluss einer anderen Harnblasenfistel, sonstige
57.6X.13 ↔	Partielle Zystektomie, mit einseitiger oder beidseitiger Ureterneoimplantation, laparoskopisch	57.88 ↔	Sonstige Anastomose an der Harnblase
57.6X.20 ↔	Partielle Zystektomie, Supratrigonale oder subtotale Resektion, ohne Ureterneoimplantation, offen chirurgisch	57.89 ↔	Sonstige plastische Rekonstruktion an der Harnblase, sonstige
57.6X.21 ↔	Partielle Zystektomie, Supratrigonale oder subtotale Resektion, ohne Ureterneoimplantation, laparoskopisch	58.0 ↔	Urethrotomie
57.6X.22 ↔	Partielle Zystektomie, Supratrigonale oder subtotale Resektion mit einseitiger oder beidseitiger Ureterneoimplantation, offen chirurgisch	58.41 ↔	Naht einer Urethraverletzung
57.6X.23 ↔	Partielle Zystektomie, Supratrigonale oder subtotale Resektion mit einseitiger oder beidseitiger Ureterneoimplantation, laparoskopisch	58.42 ↔	Verschluss einer Urethrostomie
57.6X.99 ↔	Partielle Zystektomie, sonstige	58.43.00 ↔	Verschluss einer anderen Urethrafistel, n.n.bez.
57.71.00 ↔	Radikale Zystektomie, n.n.bez.	58.43.10 ↔	Verschluss einer urethrovaginalen Fistel, offen chirurgisch (abdominal)
57.71.10 ↔	Radikale Zystektomie, ohne Urethrektomie, beim Mann, offen chirurgisch	58.43.11 ↔	Verschluss einer urethrovaginalen Fistel, laparoskopisch
57.71.11 ↔	Radikale Zystektomie, ohne Urethrektomie, beim Mann, laparoskopisch	58.43.12 ↔	Verschluss einer urethrovaginalen Fistel, vaginal
57.71.20 ↔	Radikale Zystektomie, mit Urethrektomie, beim Mann, offen chirurgisch	58.43.20 ↔	Verschluss einer urethrokutanen Fistel
57.71.21 ↔	Radikale Zystektomie, mit Urethrektomie, beim Mann, laparoskopisch	58.43.30 ↔	Verschluss einer urethrorektalen Fistel
57.71.30 ↔	Radikale Zystektomie, ohne Urethrektomie, bei der Frau, offen chirurgisch	58.43.99 ↔	Verschluss einer anderen Urethrafistel, sonstige
57.71.31 ↔	Radikale Zystektomie, ohne Urethrektomie, bei der Frau, laparoskopisch	58.44 ↔	Reanastomose der Urethra
57.71.40 ↔	Radikale Zystektomie, mit Urethrektomie, bei der Frau, offen chirurgisch	58.45.00 ↔	Plastische Rekonstruktion bei Hypospadie oder Epispadie, n.n.bez.
57.71.41 ↔	Radikale Zystektomie, mit Urethrektomie, bei der Frau, laparoskopisch	58.45.10 ↔	Plastische Rekonstruktion bei Hypospadie oder Epispadie, bei der Frau
57.71.50 ↔	Radikale Zystektomie, Becken-Eviszeration [Exenteration] beim Mann, offen chirurgisch	58.45.20 ↔	Plastische Rekonstruktion bei Hypospadie oder Epispadie, beim Mann, Schaftaufrichtung und Chordektomie
		58.45.21 ↔	Plastische Rekonstruktion bei Hypospadie oder Epispadie, beim Mann, sonstige Verfahren
		58.45.99 ↔	Plastische Rekonstruktion bei Hypospadie oder Epispadie, sonstige
		58.46.00 ↔	Sonstige Rekonstruktion der Urethra, n.n.bez.
		58.46.10 ↔	Rekonstruktion des distalen Teils der Urethra nach Verletzung
		58.46.11 ↔	Rekonstruktion der Pars prostatica oder der Pars membranacea der Urethra nach Verletzung
		58.46.99 ↔	Sonstige Rekonstruktion der Urethra, sonstige
		58.49.10 ↔	Einzeitige plastische Rekonstruktion der Urethra, mit Präputial- oder Penishaut
		58.49.11 ↔	Einzeitige plastische Rekonstruktion der Urethra, mit Mund- oder Harnblasenschleimhaut, sonstige Rekonstruktion
		58.49.20 ↔	Zweizeitige plastische Rekonstruktion der Urethra, erste Sitzung, mit Präputial- oder Penishaut
		58.49.21 ↔	Zweizeitige plastische Rekonstruktion der Urethra, erste Sitzung, mit Mund- oder Harnblasenschleimhaut

58.49.29 ↔	Sonstige plastische Rekonstruktion der Urethra, zweizeitig, erste Sitzung, sonstige Rekonstruktion	77.19.33 ↔	Knocheninzision am Beckenknochen, Drainage
58.49.30 ↔	Zweizeitige plastische Rekonstruktion der Urethra, zweite Sitzung, n.n.bez.	77.19.39 ↔	Sonstige Knocheninzision am Beckenknochen
58.49.31 ↔	Zweizeitige plastische Rekonstruktion der Urethra, zweite Sitzung, mit Präputial- oder Penishaut	77.19.40 ↔	Knocheninzision an den Phalangen des Fusses, Exploration und Knochenbohrung
58.49.33 ↔	Zweizeitige plastische Rekonstruktion der Urethra, zweite Sitzung, mit Mund- oder Harnblasenschleimhaut	77.19.41 ↔	Knocheninzision an den Phalangen des Fusses, Fremdkörperentfernung
58.49.39 ↔	Zweizeitige plastische Rekonstruktion der Urethra, zweite Sitzung, sonstige	77.19.42 ↔	Knocheninzision an den Phalangen des Fusses, Einlage und Entfernung eines Medikamententrägers
58.49.40 ↔	Revision einer plastischen Rekonstruktion an der Urethra	77.19.43 ↔	Knocheninzision an den Phalangen des Fusses, Drainage
58.49.99 ↔	Sonstige plastische Rekonstruktion an der Urethra, sonstige	77.19.49 ↔	Sonstige Knocheninzision an den Phalangen des Fusses
58.5X.10 ↔	Lösung einer Urethrastrikture, transurethrale Inzision des Sphincter urethrae externus	77.19.90 ↔	Knocheninzision an sonstigen näher bezeichneten Knochen, Exploration und Knochenbohrung
58.5X.20 ↔	Lösung einer Urethrastrikture, Urethrotomia interna	77.19.91 ↔	Knocheninzision an sonstigen näher bezeichneten Knochen, Fremdkörperentfernung
58.5X.99 ↔	Lösung einer Urethrastrikture, sonstige	77.19.92 ↔	Knocheninzision an sonstigen näher bezeichneten Knochen, Einlage und Entfernung eines Medikamententrägers
58.91 ↔	Inzision am Periurethralgewebe	77.19.93 ↔	Knocheninzision an sonstigen näher bezeichneten Knochen, Drainage
58.92 ↔	Exzision am Periurethralgewebe	77.19.99 ↔	Knocheninzision an anderen näher bezeichneten Knochen, ohne Gesichtsschädelknochen, sonstige
59.00 ↔	Retropertoneale Dissektion, n.n.bez.	77.89.30 ↔	Sonstige partielle Knochenresektion am Becken
59.03.10 ↔	Ureterolyse ohne intraperitoneale Verlagerung, laparoskopisch	77.89.40 ↔	Sonstige partielle Knochenresektion an Phalangen des Fusses
59.03.11 ↔	Ureterolyse mit intraperitonealer Verlagerung, laparoskopisch	7A.28.11 ↔	Osteotomie an der Wirbelsäule, Grad I
59.09 ↔	Sonstige Inzision am perirenal oder periureteralen Gewebe	7A.28.21 ↔	Osteotomie an der Wirbelsäule, Grad II
59.19 ↔	Sonstige Inzision am perivesikalen Gewebe	7A.29 ↔	Inzision und Exzision von Knochen und Gelenken der Wirbelsäule, sonstige
59.91 ↔	Exzision am perirenal oder perivesikalen Gewebe	7A.71.11 ↔	Fusion von Wirbeln mit Stabilisierung der Wirbelsäule, Zugang dorsal und dorsolateral, 1 Segment
59.92 ↔	Sonstige Operationen am perirenal oder perivesikalen Gewebe	7A.71.12 ↔	Fusion von Wirbeln mit Stabilisierung der Wirbelsäule, Zugang dorsal und dorsolateral, 2 Segmente
59.99 ↔	Sonstige Operationen an den Harnorganen, sonstige	7A.71.21 ↔	Fusion von Wirbeln mit Stabilisierung der Wirbelsäule, Zugang ventral, 1 Segment
69.6 ↔	Chirurgische Massnahmen zur Provokation oder Regulation der Menstruation	7A.71.22 ↔	Fusion von Wirbeln mit Stabilisierung der Wirbelsäule, Zugang ventral, 2 Segmente
69.92.01 ↔	Behandlung wegen Infertilität, n.n.bez.	7A.72.11 ↔	Dynamische Stabilisierung der Wirbelsäule, Zugang dorsal und dorsolateral, 1 Segment
69.92.10 ↔	Künstliche Insemination, n.n.bez.	7A.72.12 ↔	Dynamische Stabilisierung der Wirbelsäule, Zugang dorsal und dorsolateral, 2 Segmente
69.92.11 ↔	Intrauterine Insemination	7A.72.21 ↔	Dynamische Stabilisierung der Wirbelsäule, Zugang ventral, 1 Segment
69.92.12 ↔	Direkte intraperitoneale Insemination [DIPI]	7A.72.22 ↔	Dynamische Stabilisierung der Wirbelsäule, Zugang ventral, 2 Segmente
69.92.19 ↔	Künstliche Insemination, sonstige	7A.A4.15 ↔	Verwendetes Osteosynthesematerial, Wirbelsäule, Schrauben-Stab-System
69.92.20 ↔	Follikelpunktion und Ovumaspersion, intratubärer Gametentransfer [GIFT], n.n.bez.	7A.A4.16 ↔	Verwendetes Osteosynthesematerial, Wirbelsäule, Schrauben-Platten-System
69.92.21 ↔	Perkutane Follikelpunktion (unter sonographischer Kontrolle)	7A.A4.19 ↔	Verwendetes Osteosynthesematerial, Wirbelsäule, sonstige
69.92.22 ↔	Laparoskopische Ovumaspersion	83.02.10 ↔	Myotomie, Kopf und Hals
69.92.23 ↔	Transvaginale Ovumaspersion	83.02.11 ↔	Myotomie, Schulter und Axilla
69.92.24 ↔	Laparoskopische Ovumaspersion mit intratubärem Gametentransfer [GIFT]	83.02.12 ↔	Myotomie, Oberarm und Ellenbogen
69.92.29 ↔	Follikelpunktion und Ovumaspersion, intratubärer Gametentransfer [GIFT], sonstige	83.02.13 ↔	Myotomie, Unterarm
69.92.30 ↔	In-vitro-Fertilisation [IVF] und sonstiger Transfer, n.n.bez.	83.02.14 ↔	Myotomie, Brustwand, Bauch und Rücken
69.92.31 ↔	Embryotransfer	83.02.15 ↔	Myotomie, Leisten- und Genitalregion und Gesäss
69.92.32 ↔	Intratubärer Zygotenttransfer [ZIFT]	83.02.16 ↔	Myotomie, Untere Extremität
69.92.39 ↔	In-vitro-Fertilisation [IVF] und sonstiger Transfer, sonstige	83.02.19 ↔	Myotomie, Andere Lokalisation
69.92.99 ↔	Behandlung wegen Infertilität, sonstige	83.03.10 ↔	Bursotomie, Kopf und Hals
70.12 ↔	Kuldotomie	83.03.11 ↔	Bursotomie, Schulter und Axilla
70.22 ↔	Kuldoskopie	83.03.12 ↔	Bursotomie, Oberarm und Ellenbogen
77.19.11 ↔	Knocheninzision an Phalangen der Hand, Fremdkörperentfernung	83.03.13 ↔	Bursotomie, Unterarm
77.19.12 ↔	Knocheninzision an Phalangen der Hand, Einlage und Entfernung eines Medikamententrägers	83.03.14 ↔	Bursotomie, Brustwand, Bauch und Rücken
77.19.13 ↔	Knocheninzision an Phalangen der Hand, Drainage	83.03.15 ↔	Bursotomie, Leisten- und Genitalregion und Gesäss
77.19.19 ↔	Sonstige Knocheninzision an Phalangen der Hand	83.03.16 ↔	Bursotomie, Untere Extremität
77.19.30 ↔	Knocheninzision am Beckenknochen, Exploration und Knochenbohrung	83.03.19 ↔	Bursotomie, Andere Lokalisation
77.19.31 ↔	Knocheninzision am Beckenknochen, Fremdkörperentfernung		
77.19.32 ↔	Knocheninzision am Beckenknochen, Einlage und Entfernung von Medikamententrägern		

83.09.10 ↔ Fremdkörperentfernung aus Muskel, Sehne oder Faszie, Kopf und Hals	83.21.21 ↔ Offene Biopsie am Muskel
83.09.11 ↔ Fremdkörperentfernung aus Muskel, Sehne oder Faszie, Schulter und Axilla	83.21.30 ↔ Biopsie an den Weichteilen, Biopsie an einem Schleimbeutel
83.09.12 ↔ Fremdkörperentfernung aus Muskel, Sehne oder Faszie, Oberarm und Ellenbogen	83.31.10 ↔ Exzision einer Läsion an einer Sehnen Scheide, Kopf und Hals
83.09.13 ↔ Fremdkörperentfernung aus Muskel, Sehne oder Faszie, Unterarm	83.31.11 ↔ Exzision einer Läsion an einer Sehnen Scheide, Schulter und Axilla
83.09.14 ↔ Fremdkörperentfernung aus Muskel, Sehne oder Faszie, Brustwand, Bauch und Rücken	83.31.12 ↔ Exzision einer Läsion an einer Sehnen Scheide, Oberarm und Ellenbogen
83.09.15 ↔ Fremdkörperentfernung aus Muskel, Sehne oder Faszie, Leisten- und Genitalregion und Gesäss	83.31.13 ↔ Exzision einer Läsion an einer Sehnen Scheide, Unterarm
83.09.16 ↔ Fremdkörperentfernung aus Muskel, Sehne oder Faszie, Untere Extremität	83.31.14 ↔ Exzision einer Läsion an einer Sehnen Scheide, Brustwand, Bauch und Rücken
83.09.19 ↔ Fremdkörperentfernung aus Muskel, Sehne oder Faszie, Andere Lokalisation	83.31.15 ↔ Exzision einer Läsion an einer Sehnen Scheide, Leisten- und Genitalregion und Gesäss
83.11 ↔ Tenotomie der Achillessehne	83.31.16 ↔ Exzision einer Läsion an einer Sehnen Scheide, Untere Extremität
83.12 ↔ Tenotomie der Hüft-Adduktoren	83.32.10 ↔ Exzision einer Läsion an einem Muskel, Kopf und Hals
83.13.10 ↔ Inzision einer Sehne, Kopf und Hals	83.32.11 ↔ Exzision einer Läsion an einem Muskel, Schulter und Arm
83.13.11 ↔ Inzision einer Sehne, Schulter und Axilla	83.32.12 ↔ Exzision einer Läsion an einem Muskel, Brustwand, Bauch und Rücken
83.13.12 ↔ Inzision einer Sehne, Oberarm und Ellenbogen	83.32.13 ↔ Exzision einer Läsion an einem Muskel, Leisten- und Genitalregion und Gesäss
83.13.13 ↔ Inzision einer Sehne, Unterarm	83.32.14 ↔ Exzision einer Läsion an einem Muskel, Untere Extremität
83.13.14 ↔ Inzision einer Sehne, Brustwand, Bauch und Rücken	83.32.19 ↔ Exzision einer Läsion an einem Muskel, Andere Lokalisation
83.13.15 ↔ Inzision einer Sehne, Leisten- und Genitalregion und Gesäss	83.39.10 ↔ Exzision einer Läsion an einer Sehne, Kopf und Hals
83.13.16 ↔ Inzision einer Sehne, Untere Extremität	83.39.11 ↔ Exzision einer Läsion an einer Sehne, Schulter und Arm
83.13.20 ↔ Durchtrennung einer Sehne, Kopf und Hals	83.39.12 ↔ Exzision einer Läsion an einer Sehne, Brustwand, Bauch und Rücken
83.13.21 ↔ Durchtrennung einer Sehne, Schulter und Axilla	83.39.13 ↔ Exzision einer Läsion an einer Sehne, Leisten- und Genitalregion und Gesäss
83.13.22 ↔ Durchtrennung einer Sehne, Oberarm und Ellenbogen	83.39.14 ↔ Exzision einer Läsion an einer Sehne, Untere Extremität
83.13.23 ↔ Durchtrennung einer Sehne, Unterarm	83.39.20 ↔ Exzision einer Läsion an einer Faszie, Kopf und Hals
83.13.24 ↔ Durchtrennung einer Sehne, Brustwand, Bauch und Rücken	83.39.21 ↔ Exzision einer Läsion an einer Faszie, Schulter und Arm
83.13.25 ↔ Durchtrennung einer Sehne, Leisten- und Genitalregion und Gesäss	83.39.22 ↔ Exzision einer Läsion an einer Faszie, Brustwand, Bauch und Rücken
83.13.26 ↔ Durchtrennung einer Sehne, Untere Extremität	83.39.23 ↔ Exzision einer Läsion an einer Faszie, Leisten- und Genitalregion und Gesäss
83.14.10 ↔ Fasziotomie oder Aponeurotomie, Kopf und Hals	83.39.24 ↔ Exzision einer Läsion an einer Faszie, Untere Extremität
83.14.11 ↔ Fasziotomie oder Aponeurotomie, Schulter und Axilla	83.41 ↔ Exzision einer Sehne zur Transplantation
83.14.12 ↔ Fasziotomie oder Aponeurotomie, Oberarm und Ellenbogen	83.42.10 ↔ Sonstige Tenonektomie, Kopf und Hals
83.14.13 ↔ Fasziotomie oder Aponeurotomie, Unterarm	83.42.11 ↔ Sonstige Tenonektomie, Schulter und Axilla
83.14.14 ↔ Fasziotomie oder Aponeurotomie, Brustwand, Bauch und Rücken	83.42.12 ↔ Sonstige Tenonektomie, Oberarm und Ellenbogen
83.14.15 ↔ Fasziotomie oder Aponeurotomie, Leisten- und Genitalregion und Gesäss	83.42.13 ↔ Sonstige Tenonektomie, Unterarm
83.14.16 ↔ Fasziotomie oder Aponeurotomie, Untere Extremität	83.42.14 ↔ Sonstige Tenonektomie, Brustwand, Bauch und Rücken
83.19.10 ↔ Durchtrennung eines Muskels, Kopf und Hals	83.42.15 ↔ Sonstige Tenonektomie, Leisten- und Genitalregion und Gesäss
83.19.11 ↔ Durchtrennung eines Muskels, Schulter und Axilla	83.42.16 ↔ Sonstige Tenonektomie, Untere Extremität
83.19.12 ↔ Durchtrennung eines Muskels, Oberarm und Ellenbogen	83.42.19 ↔ Sonstige Tenonektomie, Andere Lokalisation
83.19.13 ↔ Durchtrennung eines Muskels, Unterarm	83.44.00 ↔ Sonstige Fasziektomie, n.n.bez.
83.19.14 ↔ Durchtrennung eines Muskels, Brustwand, Bauch und Rücken	83.44.10 ↔ Sonstige Fasziektomie, Kopf und Hals
83.19.15 ↔ Durchtrennung eines Muskels, Leisten- und Genitalregion und Gesäss	83.44.11 ↔ Sonstige Fasziektomie, Schulter und Axilla
83.19.16 ↔ Durchtrennung eines Muskels, Untere Extremität	83.44.12 ↔ Sonstige Fasziektomie, Oberarm und Ellenbogen
83.19.20 ↔ Desinsertion von Muskel, Sehne und Faszie, Kopf und Hals	83.44.13 ↔ Sonstige Fasziektomie, Unterarm
83.19.21 ↔ Desinsertion von Muskel, Sehne und Faszie, Schulter und Axilla	83.44.14 ↔ Sonstige Fasziektomie, Brustwand, Bauch und Rücken
83.19.22 ↔ Desinsertion von Muskel, Sehne und Faszie, Oberarm und Ellenbogen	83.44.15 ↔ Sonstige Fasziektomie, Leisten- und Genitalregion und Gesäss
83.19.23 ↔ Desinsertion von Muskel, Sehne und Faszie, Unterarm	83.44.16 ↔ Sonstige Fasziektomie, Untere Extremität
83.19.24 ↔ Desinsertion von Muskel, Sehne und Faszie, Brustwand, Bauch und Rücken	83.44.19 ↔ Sonstige Fasziektomie, Andere Lokalisation
83.19.25 ↔ Desinsertion von Muskel, Sehne und Faszie, Leisten- und Genitalregion und Gesäss	83.44.99 ↔ Sonstige Fasziektomie, sonstige
83.19.26 ↔ Desinsertion von Muskel, Sehne und Faszie, Untere Extremität	83.45.10 ↔ Sonstige Myektomie, Kopf und Hals

83.45.11 ↔ Sonstige Myektomie, Schulter und Axilla	83.64.11 ↔ Sonstige Naht einer Sehne, Schulter und Axilla
83.45.12 ↔ Sonstige Myektomie, Oberarm und Ellenbogen	83.64.12 ↔ Sonstige Naht einer Sehne, Oberarm und Ellenbogen
83.45.13 ↔ Sonstige Myektomie, Unterarm	83.64.13 ↔ Sonstige Naht einer Sehne, Unterarm
83.45.14 ↔ Sonstige Myektomie, Brustwand, Bauch und Rücken	83.64.14 ↔ Sonstige Naht einer Sehne, Brustwand, Bauch und Rücken
83.45.15 ↔ Sonstige Myektomie, Leisten- und Genitalregion und Gesäss	83.64.15 ↔ Sonstige Naht einer Sehne, Leisten- und Genitalregion und Gesäss
83.45.16 ↔ Sonstige Myektomie, Untere Extremität	83.64.16 ↔ Sonstige Naht einer Sehne, Untere Extremität
83.45.19 ↔ Sonstige Myektomie, Andere Lokalisation	83.64.19 ↔ Sonstige Naht einer Sehne, Andere Lokalisation
83.49.10 ↔ Exzision einer Sehnscheide, Kopf und Hals	83.65.10 ↔ Sonstige Naht an Muskel oder Faszie, Kopf und Hals
83.49.11 ↔ Exzision einer Sehnscheide, Schulter und Axilla	83.65.11 ↔ Sonstige Naht an Muskel oder Faszie, Schulter und Axilla
83.49.12 ↔ Exzision einer Sehnscheide, Oberarm und Ellenbogen	83.65.12 ↔ Sonstige Naht an Muskel oder Faszie, Oberarm und Ellenbogen
83.49.13 ↔ Exzision einer Sehnscheide, Unterarm	83.65.13 ↔ Sonstige Naht an Muskel oder Faszie, Unterarm
83.49.14 ↔ Exzision einer Sehnscheide, Brustwand und Rücken	83.65.14 ↔ Sonstige Naht an Muskel oder Faszie, Brustwand, Bauch und Rücken
83.49.15 ↔ Exzision einer Sehnscheide, Leisten- und Genitalregion und Gesäss	83.65.15 ↔ Sonstige Naht an Muskel oder Faszie, Leisten- und Genitalregion und Gesäss
83.49.16 ↔ Exzision einer Sehnscheide, Untere Extremität	83.65.16 ↔ Sonstige Naht an Muskel oder Faszie, Untere Extremität
83.49.20 ↔ Kompartimentresektion, Kopf und Hals	83.72.10 ↔ Sehnenrückverlagerung, Kopf und Hals
83.49.21 ↔ Kompartimentresektion, Schulter und Axilla	83.72.11 ↔ Sehnenrückverlagerung, Schulter und Axilla
83.49.22 ↔ Kompartimentresektion, Oberarm und Ellenbogen	83.72.12 ↔ Sehnenrückverlagerung, Oberarm und Ellenbogen
83.49.23 ↔ Kompartimentresektion, Unterarm	83.72.13 ↔ Sehnenrückverlagerung, Unterarm
83.49.24 ↔ Kompartimentresektion, Brustwand, Bauch und Rücken	83.72.14 ↔ Sehnenrückverlagerung, Brustwand, Bauch und Rücken
83.49.25 ↔ Kompartimentresektion, Leisten- und Genitalregion und Gesäss	83.72.15 ↔ Sehnenrückverlagerung, Leisten- und Genitalregion und Gesäss
83.49.26 ↔ Kompartimentresektion, Untere Extremität	83.72.16 ↔ Sehnenrückverlagerung, Untere Extremität
83.49.29 ↔ Kompartimentresektion, Andere Lokalisation	83.73.10 ↔ Reinsertion einer Sehne, Kopf und Hals
83.49.30 ↔ Sonstige Exzision von Weichteilen, Kopf und Hals	83.73.11 ↔ Reinsertion einer Sehne, Schulter und Axilla
83.49.31 ↔ Sonstige Exzision von Weichteilen, Schulter und Axilla	83.73.12 ↔ Reinsertion einer Sehne, Oberarm und Ellenbogen
83.49.32 ↔ Sonstige Exzision von Weichteilen, Oberarm und Ellenbogen	83.73.13 ↔ Reinsertion einer Sehne, Unterarm
83.49.33 ↔ Sonstige Exzision von Weichteilen, Unterarm	83.73.14 ↔ Reinsertion einer Sehne, Brustwand, Bauch und Rücken
83.49.34 ↔ Sonstige Exzision von Weichteilen, Brustwand, Bauch und Rücken	83.73.15 ↔ Reinsertion einer Sehne, Leisten- und Genitalregion und Gesäss
83.49.35 ↔ Sonstige Exzision von Weichteilen, Leisten- und Genitalregion und Gesäss	83.73.16 ↔ Reinsertion einer Sehne, Untere Extremität
83.49.36 ↔ Sonstige Exzision von Weichteilen, Untere Extremität	83.73.19 ↔ Reinsertion einer Sehne, Andere Lokalisation
83.49.39 ↔ Sonstige Exzision von Weichteilen, Andere Lokalisation	83.74.10 ↔ Reinsertion eines Muskels, Kopf und Hals
83.5X.10 ↔ Bursektomie, Kopf und Hals	83.74.11 ↔ Reinsertion eines Muskels, Schulter und Axilla
83.5X.11 ↔ Bursektomie, Schulter und Axilla	83.74.12 ↔ Reinsertion eines Muskels, Oberarm und Ellenbogen
83.5X.12 ↔ Bursektomie, Oberarm und Ellenbogen	83.74.13 ↔ Reinsertion eines Muskels, Unterarm
83.5X.13 ↔ Bursektomie, Unterarm	83.74.14 ↔ Reinsertion eines Muskels, Brustwand, Bauch und Rücken
83.5X.14 ↔ Bursektomie, Brustwand, Bauch und Rücken	83.74.15 ↔ Reinsertion eines Muskels, Leisten- und Genitalregion
83.5X.15 ↔ Bursektomie, Leisten- und Genitalregion und Gesäss	83.74.16 ↔ Reinsertion eines Muskels, Untere Extremität
83.5X.16 ↔ Bursektomie, Untere Extremität	83.74.19 ↔ Reinsertion eines Muskels, Andere Lokalisation
83.5X.19 ↔ Bursektomie, Andere Lokalisation	83.77.10 ↔ Muskeltransfer oder -transplantation, Kopf und Hals
83.61.11 ↔ Naht einer Sehnscheide, Schulter und Axilla	83.77.11 ↔ Muskeltransfer oder -transplantation, Schulter und Axilla
83.61.12 ↔ Naht einer Sehnscheide, Oberarm und Ellenbogen	83.77.12 ↔ Muskeltransfer oder -transplantation, Oberarm und Ellenbogen
83.61.13 ↔ Naht einer Sehnscheide, Unterarm	83.77.13 ↔ Muskeltransfer oder -transplantation, Unterarm
83.61.14 ↔ Naht einer Sehnscheide, Brustwand, Bauch und Rücken	83.77.14 ↔ Muskeltransfer oder -transplantation, Brustwand, Bauch und Rücken
83.61.15 ↔ Naht einer Sehnscheide, Leisten- und Genitalregion und Gesäss	83.77.15 ↔ Muskeltransfer oder -transplantation, Leisten- und Genitalregion und Gesäss
83.61.16 ↔ Naht einer Sehnscheide, Untere Extremität	83.77.16 ↔ Muskeltransfer oder -transplantation, Untere Extremität
83.61.19 ↔ Naht einer Sehnscheide, Andere Lokalisation	83.77.19 ↔ Muskeltransfer oder -transplantation, Andere Lokalisation
83.62.10 ↔ Sekundäre Naht einer Sehne, Kopf und Hals	83.85.10 ↔ Verlängerung von Muskel oder Sehne, Kopf und Hals
83.62.11 ↔ Sekundäre Naht einer Sehne, Schulter und Axilla	83.85.11 ↔ Verlängerung von Muskel oder Sehne, Schulter und Axilla
83.62.12 ↔ Sekundäre Naht einer Sehne, Oberarm und Ellenbogen	83.85.12 ↔ Verlängerung von Muskel oder Sehne, Oberarm und Ellenbogen
83.62.13 ↔ Sekundäre Naht einer Sehne, Unterarm	83.85.13 ↔ Verlängerung von Muskel oder Sehne, Unterarm
83.62.14 ↔ Sekundäre Naht einer Sehne, Brustwand, Bauch und Rücken	
83.62.15 ↔ Sekundäre Naht einer Sehne, Leisten- und Genitalregion und Gesäss	
83.62.16 ↔ Sekundäre Naht einer Sehne, Untere Extremität	
83.62.19 ↔ Sekundäre Naht einer Sehne, Andere Lokalisation	
83.64.10 ↔ Sonstige Naht einer Sehne, Kopf und Hals	

83.85.14 ↔	Verlängerung von Muskel oder Sehne, Brustwand, Bauch und Rücken	83.88.46 ↔	Tenodese, Untere Extremität
83.85.15 ↔	Verlängerung von Muskel oder Sehne, Leisten- und Genitalregion und Gesäss	83.88.49 ↔	Tenodese, Andere Lokalisation
83.85.16 ↔	Verlängerung von Muskel oder Sehne, Untere Extremität	83.88.90 ↔	Sonstige plastische Operationen an der Sehne, Kopf und Hals
83.85.19 ↔	Verlängerung von Muskel oder Sehne, Andere Lokalisation	83.88.91 ↔	Sonstige plastische Operationen an der Sehne, Schulter und Axilla
83.85.20 ↔	Verkürzung von Muskel oder Sehne, Kopf und Hals	83.88.92 ↔	Sonstige plastische Operationen an der Sehne, Oberarm und Ellenbogen
83.85.21 ↔	Verkürzung von Muskel oder Sehne, Schulter und Axilla	83.88.93 ↔	Sonstige plastische Operationen an der Sehne, Unterarm
83.85.22 ↔	Verkürzung von Muskel oder Sehne, Oberarm und Ellenbogen	83.88.94 ↔	Sonstige plastische Operationen an der Sehne, Brustwand, Bauch und Rücken
83.85.23 ↔	Verkürzung von Muskel oder Sehne, Unterarm	83.88.95 ↔	Sonstige plastische Operationen an der Sehne, Leisten- und Genitalregion und Gesäss
83.85.24 ↔	Verkürzung von Muskel oder Sehne, Brustwand, Bauch und Rücken	83.88.96 ↔	Sonstige plastische Operationen an der Sehne, Untere Extremität
83.85.25 ↔	Verkürzung von Muskel oder Sehne, Leisten- und Genitalregion und Gesäss	83.89.10 ↔	Verlängerung, Verkürzung und Doppelung einer Faszie, Kopf und Hals
83.85.26 ↔	Verkürzung von Muskel oder Sehne, Untere Extremität	83.89.11 ↔	Verlängerung, Verkürzung und Doppelung einer Faszie, Schulter und Axilla
83.85.29 ↔	Verkürzung von Muskel oder Sehne, Andere Lokalisation	83.89.12 ↔	Verlängerung, Verkürzung und Doppelung einer Faszie, Oberarm und Ellenbogen
83.86 ↔	Quadrizepssehnen-Rekonstruktion	83.89.13 ↔	Verlängerung, Verkürzung und Doppelung einer Faszie, Unterarm
83.87.10 ↔	Muskelplastik, Kopf und Hals	83.89.14 ↔	Verlängerung, Verkürzung und Doppelung einer Faszie, Brustwand, Bauch und Rücken
83.87.11 ↔	Muskelplastik, Schulter und Axilla	83.89.15 ↔	Verlängerung, Verkürzung und Doppelung einer Faszie, Leisten- und Genitalregion und Gesäss
83.87.12 ↔	Muskelplastik, Oberarm und Ellenbogen	83.89.16 ↔	Verlängerung, Verkürzung und Doppelung einer Faszie, Untere Extremität
83.87.13 ↔	Muskelplastik, Unterarm	83.89.20 ↔	Deckung eines Defekts an einer Faszie, Kopf und Hals
83.87.14 ↔	Muskelplastik, Brustwand, Bauch und Rücken	83.89.21 ↔	Deckung eines Defekts an einer Faszie, Schulter und Axilla
83.87.15 ↔	Muskelplastik, Leisten- und Genitalregion und Gesäss	83.89.22 ↔	Deckung eines Defekts an einer Faszie, Oberarm und Ellenbogen
83.87.16 ↔	Muskelplastik, Untere Extremität	83.89.23 ↔	Deckung eines Defekts an einer Faszie, Unterarm
83.88.10 ↔	Augmentation einer Sehne, Kopf und Hals	83.89.24 ↔	Deckung eines Defekts an einer Faszie, Brustwand, Bauch und Rücken
83.88.11 ↔	Augmentation einer Sehne, Schulter und Axilla	83.89.25 ↔	Deckung eines Defekts an einer Faszie, Leisten- und Genitalregion und Gesäss
83.88.12 ↔	Augmentation einer Sehne, Oberarm und Ellenbogen	83.89.26 ↔	Deckung eines Defekts an einer Faszie, untere Extremität
83.88.13 ↔	Augmentation einer Sehne, Unterarm	83.89.90 ↔	Sonstige plastische Operationen an der Faszie, Kopf und Hals
83.88.14 ↔	Augmentation einer Sehne, Brustwand, Bauch und Rücken	83.89.91 ↔	Sonstige plastische Operationen an der Faszie, Schulter und Axilla
83.88.15 ↔	Augmentation einer Sehne, Leisten- und Genitalregion und Gesäss	83.89.92 ↔	Sonstige plastische Operationen an der Faszie, Oberarm und Ellenbogen
83.88.16 ↔	Augmentation einer Sehne, Untere Extremität	83.89.93 ↔	Sonstige plastische Operationen an der Faszie, Unterarm
83.88.19 ↔	Augmentation einer Sehne, Andere Lokalisation	83.89.94 ↔	Sonstige plastische Operationen an der Faszie, Brustwand, Bauch und Rücken
83.88.20 ↔	Sehnenersatzplastik, Kopf und Hals	83.89.95 ↔	Sonstige plastische Operationen an der Faszie, Leisten- und Genitalregion und Gesäss
83.88.21 ↔	Sehnenersatzplastik, Schulter und Axilla	83.89.96 ↔	Sonstige plastische Operationen an der Faszie, Untere Extremität
83.88.22 ↔	Sehnenersatzplastik, Oberarm und Ellenbogen	83.91.10 ↔	Lösung von Adhäsionen von Muskel, Sehne, Faszie und Bursa, Kopf und Hals
83.88.23 ↔	Sehnenersatzplastik, Unterarm	83.91.11 ↔	Lösung von Adhäsionen von Muskel, Sehne, Faszie und Bursa, Schulter und Axilla
83.88.24 ↔	Sehnenersatzplastik, Brustwand, Bauch und Rücken	83.91.12 ↔	Lösung von Adhäsionen von Muskel, Sehne, Faszie und Bursa, Oberarm und Ellenbogen
83.88.25 ↔	Sehnenersatzplastik, Leisten- und Genitalregion und Gesäss	83.91.13 ↔	Lösung von Adhäsionen von Muskel, Sehne, Faszie und Bursa, Unterarm
83.88.26 ↔	Sehnenersatzplastik, Untere Extremität	83.91.14 ↔	Lösung von Adhäsionen von Muskel, Sehne, Faszie und Bursa, Brustwand, Bauch und Rücken
83.88.29 ↔	Sehnenersatzplastik, Andere Lokalisation	83.91.15 ↔	Lösung von Adhäsionen von Muskel, Sehne, Faszie und Bursa, Leisten- und Genitalregion und Gesäss
83.88.30 ↔	Schaffung eines Sehnentransplantatlagers, Kopf und Hals	83.91.16 ↔	Lösung von Adhäsionen von Muskel, Sehne, Faszie und Bursa, Untere Extremität
83.88.31 ↔	Schaffung eines Sehnentransplantatlagers, Schulter und Axilla		
83.88.32 ↔	Schaffung eines Sehnentransplantatlagers, Oberarm und Ellenbogen		
83.88.33 ↔	Schaffung eines Sehnentransplantatlagers, Unterarm		
83.88.34 ↔	Schaffung eines Sehnentransplantatlagers, Brustwand, Bauch und Rücken		
83.88.35 ↔	Schaffung eines Sehnentransplantatlagers, Leisten- und Genitalregion und Gesäss		
83.88.36 ↔	Schaffung eines Sehnentransplantatlagers, Untere Extremität		
83.88.39 ↔	Schaffung eines Sehnentransplantatlagers, Andere Lokalisation		
83.88.40 ↔	Tenodese, Kopf und Hals		
83.88.41 ↔	Tenodese, Schulter und Axilla		
83.88.42 ↔	Tenodese, Oberarm und Ellenbogen		
83.88.43 ↔	Tenodese, Unterarm		
83.88.44 ↔	Tenodese, Brustwand, Bauch und Rücken		
83.88.45 ↔	Tenodese, Leisten- und Genitalregion und Gesäss		

83.92 ↔	Einsetzen oder Ersetzen eines Skelettmuskelstimulators	86.84.21 ↔	Korrektur einer Narbenkontraktur oder Bride am Kopf
83.99.10 ↔	Andere Operationen an Sehnen, Kopf und Hals	86.84.26 ↔	Korrektur einer Narbenkontraktur oder Bride an der Hand
83.99.11 ↔	Andere Operationen an Sehnen, Schulter und Axilla	86.84.2D ↔	Korrektur einer Narbenkontraktur oder Bride am Fuss
83.99.12 ↔	Andere Operationen an Sehnen, Oberarm und Ellenbogen	86.84.2E ↔	Korrektur einer Narbenkontraktur oder Bride an anderer Lokalisation
83.99.13 ↔	Andere Operationen an Sehnen, Unterarm	86.88.11 ↔	Operative Anlage oder Wechsel eines Systems zur Vakuumversiegelung in Regional- oder Allgemeinanästhesie, tiefreichend, an Knochen und Gelenken der Extremitäten
83.99.14 ↔	Andere Operationen an Sehnen, Brustwand, Bauch und Rücken	86.88.12 ↔	Operative Anlage oder Wechsel eines Systems zur Vakuumversiegelung in Regional- oder Allgemeinanästhesie, tiefreichend, an Thorax, Mediastinum und Sternum
83.99.15 ↔	Andere Operationen an Sehnen, Leisten- und Genitalregion und Gesäss	86.88.13 ↔	Operative Anlage oder Wechsel eines Systems zur Vakuumversiegelung in Regional- oder Allgemeinanästhesie, am offenen Abdomen
83.99.16 ↔	Andere Operationen an Sehnen, Untere Extremität	86.88.14 ↔	Operative Anlage oder Wechsel eines Systems zur Vakuumversiegelung in Regional- oder Allgemeinanästhesie, endorektal
83.99.20 ↔	Andere Operationen an Muskel, Faszie und Bursa, Kopf und Hals	86.88.15 ↔	Operative Anlage oder Wechsel eines Systems zur Vakuumversiegelung in Regional- oder Allgemeinanästhesie, an Haut und Subkutangewebe
83.99.21 ↔	Andere Operationen an Muskel, Faszie und Bursa, Schulter und Axilla	86.88.16 ↔	Operative Anlage oder Wechsel eines Systems zur Vakuumversiegelung in Regional- oder Allgemeinanästhesie, an anderer Lokalisation
83.99.22 ↔	Andere Operationen an Muskel, Faszie und Bursa, Oberarm und Ellenbogen	86.88.17 ↔	Operative Anlage oder Wechsel eines Systems zur Vakuumversiegelung in Regional- oder Allgemeinanästhesie, tiefreichend, an Rücken (zervikal bis sakral)
83.99.23 ↔	Andere Operationen an Muskel, Faszie und Bursa, Unterarm	86.88.18 ↔	Operative Anlage oder Wechsel eines Systems zur Vakuumversiegelung in Regional- oder Allgemeinanästhesie, tiefreichend, an Becken, Vulva, Perineum
83.99.24 ↔	Andere Operationen an Muskel, Faszie und Bursa, Brustwand, Bauch und Rücken		
83.99.25 ↔	Andere Operationen an Muskel, Faszie und Bursa, Leisten- und Genitalregion und Gesäss		
83.99.26 ↔	Andere Operationen an Muskel, Faszie und Bursa, Untere Extremität		
83.99.30 ↔	Revision ohne Ersatz eines Skelettmuskelstimulators		
85.2C.12 ↔	Chirurgisches Débridement an der Mamma durch Exzision in lokaler Infiltrationsanästhesie, Regional- oder Allgemeinanästhesie, grossflächig		
86.2A.31 ↔	Chirurgisches Débridement, grosser Ausdehnung, am Kopf		
86.2A.36 ↔	Chirurgisches Débridement, grosser Ausdehnung, an der Hand		
86.2A.3D ↔	Chirurgisches Débridement, grosser Ausdehnung, am Fuss		
86.2A.3E ↔	Chirurgisches Débridement, grosser Ausdehnung, an anderer Lokalisation		

### Prozedur N11-2

54.93 †↔ Formung einer kutaneoperitonealen Fistel

### Prozedur N11-3

86.2A.21 †↔	Chirurgisches Débridement, mittlerer Ausdehnung, am Kopf	86.2A.2D †↔	Chirurgisches Débridement, mittlerer Ausdehnung, am Fuss
86.2A.26 †↔	Chirurgisches Débridement, mittlerer Ausdehnung, an der Hand	86.2A.2E †↔	Chirurgisches Débridement, mittlerer Ausdehnung, an anderer Lokalisation

### Prozedur N11-4

86.0B.11 †↔ Implantation eines Medikamententrägers an Haut und Subkutangewebe

### Prozedur N11-5

41.5 ↔	Totale Splenektomie	46.25.12 ↔	Endständige Jejunostomie und Ileostomie, laparoskopisch
46.10 ↔	Kolostomie, n.n.bez.	46.26.11 ↔	Doppelläufige Jejunostomie und Ileostomie, offen chirurgisch
46.12.11 ↔	Endständige Kolostomie, offen chirurgisch	46.26.12 ↔	Doppelläufige Jejunostomie und Ileostomie, laparoskopisch
46.12.12 ↔	Endständige Kolostomie, laparoskopisch	46.29 ↔	Jejunostomie und Ileostomie, sonstige
46.15.11 ↔	Doppelläufige Kolostomie, offen chirurgisch	46.2A ↔	Anlage einer Bishop-Koop-Anastomose
46.15.12 ↔	Doppelläufige Kolostomie, laparoskopisch	46.41.11 ↔	Neueinpflanzung eines Dünndarm-Stomas
46.19 ↔	Kolostomie, sonstige	46.41.12 ↔	Abtragung des vorverlagerten Teiles eines Dünndarm-Stomas
46.20 ↔	Jejunostomie und Ileostomie, n.n.bez.		
46.25.11 ↔	Endständige Jejunostomie und Ileostomie, offen chirurgisch		

46.41.20 ↔ Umwandlung eines Dünndarm-Stomas in ein kontinentes Stoma	57.71.11 ↔ Radikale Zystektomie, ohne Urethrektomie, beim Mann, laparoskopisch
46.43.11 ↔ Neueinpflanzung eines Kolostomas	57.71.20 ↔ Radikale Zystektomie, mit Urethrektomie, beim Mann, offen chirurgisch
46.43.12 ↔ Abtragung des vorverlagerten Teiles eines Kolostomas	57.71.21 ↔ Radikale Zystektomie, mit Urethrektomie, beim Mann, laparoskopisch
46.43.20 ↔ Umwandlung eines Kolostomas in ein kontinentes Stoma	57.71.30 ↔ Radikale Zystektomie, ohne Urethrektomie, bei der Frau, offen chirurgisch
54.4X.11 ↔ Exzision von Mesenterium	57.71.31 ↔ Radikale Zystektomie, ohne Urethrektomie, bei der Frau, laparoskopisch
54.4X.12 ↔ Exzision von Omentum	57.71.40 ↔ Radikale Zystektomie, mit Urethrektomie, bei der Frau, offen chirurgisch
54.99.50 ↔ Anlegen eines temporären Bauchwandverschlusses	57.71.41 ↔ Radikale Zystektomie, mit Urethrektomie, bei der Frau, laparoskopisch
54.99.51 ↔ Eröffnen und Wiederanlegen eines temporären Bauchwandverschlusses	57.71.50 ↔ Radikale Zystektomie, Becken-Eviszeration [Exenteration] beim Mann, offen chirurgisch
56.51.00 ↔ Aufbau einer kutanen Ureteroileostomie, n.n.bez.	57.71.51 ↔ Radikale Zystektomie, Becken-Eviszeration [Exenteration] beim Mann, laparoskopisch
56.51.10 ↔ Aufbau einer kutanen Ureteroileostomie, Ureteroileokutaneostomie [Ileum-Conduit] oder Ureterokolokutaneostomie [Kolon-/Sigma-Conduit], offen chirurgisch	57.71.99 ↔ Radikale Zystektomie, sonstige
56.51.11 ↔ Aufbau einer kutanen Ureteroileostomie, Ureteroileokutaneostomie [Ileum-Conduit] oder Ureterokolokutaneostomie [Kolon-/Sigma-Conduit], laparoskopisch	57.79.00 ↔ Sonstige totale Zystektomie, n.n.bez.
56.51.12 ↔ Aufbau einer kutanen Ureteroileostomie, mit Darminterponat [Conduit] (nicht kontinentes Stoma), sonstiger Zugang	57.79.10 ↔ Sonstige totale Zystektomie, Einfache Zystektomie, beim Mann, offen chirurgisch
56.51.20 ↔ Aufbau einer kutanen Ureteroileostomie, Umwandlung einer anderen supravvesikalischen Harnableitung in eine kutane Ureteroileostomie	57.79.11 ↔ Sonstige totale Zystektomie, Einfache Zystektomie, beim Mann, laparoskopisch
56.51.30 ↔ Aufbau einer kutanen Ureteroileostomie, mit Darmreservoir (kontinentes Stoma)	57.79.20 ↔ Sonstige totale Zystektomie, Einfache Zystektomie, bei der Frau, offen chirurgisch
56.51.99 ↔ Aufbau einer kutanen Ureteroileostomie, sonstige	57.79.21 ↔ Sonstige totale Zystektomie, Einfache Zystektomie, bei der Frau, laparoskopisch
56.52.00 ↔ Revision einer kutanen Ureteroileostomie, n.n.bez.	57.79.99 ↔ Sonstige totale Zystektomie, sonstige
56.52.10 ↔ Revision einer kutanen Ureteroileostomie, mit Darminterponat [Conduit]	57.84.10 ↔ Verschluss einer vesikovaginalen Fistel, offen chirurgisch (abdominal)
56.52.20 ↔ Revision einer kutanen Ureteroileostomie, mit Darmreservoir (kontinentes Stoma)	57.84.11 ↔ Verschluss einer vesikovaginalen Fistel, vaginal
56.52.99 ↔ Revision einer kutanen Ureteroileostomie, sonstige	57.84.12 ↔ Verschluss einer vesikovaginalen Fistel, transvesikal
56.61.00 ↔ Aufbau einer anderen kutanen Ureterostomie, n.n.bez.	57.84.13 ↔ Verschluss einer vesikovaginalen Fistel, laparoskopisch
56.61.10 ↔ Aufbau einer anderen kutanen Ureterostomie, Ureterokutaneostomie und Transureterokutaneostomie, laparoskopisch	57.84.20 ↔ Verschluss einer vesikokutanen Fistel, offen chirurgisch
56.61.20 ↔ Aufbau einer anderen kutanen Ureterostomie, Umwandlung einer anderen supravvesikalischen Harnableitung in eine kutane Ureterostomie	57.84.21 ↔ Verschluss einer vesikokutanen Fistel, laparoskopisch
56.61.99 ↔ Aufbau einer anderen kutanen Ureterostomie, sonstige	57.84.99 ↔ Verschluss einer anderen Harnblasenfistel, sonstige
56.62 ↔ Revision einer anderen kutanen Ureterostomie	58.41 ↔ Naht einer Urethra-Verletzung
56.71.00 ↔ Harnableitung in den Darm, n.n.bez.	58.49.10 ↔ Einzeitige plastische Rekonstruktion der Urethra, mit Präputial- oder Penishaut
56.71.10 ↔ Ureterosigmoideostomie mit Reservoirbildung, offen chirurgisch	58.49.11 ↔ Einzeitige plastische Rekonstruktion der Urethra, mit Mund- oder Harnblasenschleimhaut, sonstige Rekonstruktion
56.71.11 ↔ Ureterosigmoideostomie mit Reservoirbildung, laparoskopisch	58.49.20 ↔ Zweizeitige plastische Rekonstruktion der Urethra, erste Sitzung, mit Präputial- oder Penishaut
56.71.20 ↔ Umwandlung einer anderen supravvesikalischen Harnableitung in eine Harnableitung in den Darm	58.49.21 ↔ Zweizeitige plastische Rekonstruktion der Urethra, erste Sitzung, mit Mund- oder Harnblasenschleimhaut
56.71.99 ↔ Harnableitung in den Darm, sonstige	58.49.29 ↔ Sonstige plastische Rekonstruktion der Urethra, zweizeitig, erste Sitzung, sonstige Rekonstruktion
56.72 ↔ Revision einer ureterointestinalen Anastomose	58.49.31 ↔ Zweizeitige plastische Rekonstruktion der Urethra, zweite Sitzung, mit Präputial- oder Penishaut
56.75 ↔ Transureteroureterostomie	58.49.33 ↔ Zweizeitige plastische Rekonstruktion der Urethra, zweite Sitzung, mit Mund- oder Harnblasenschleimhaut
57.71.00 ↔ Radikale Zystektomie, n.n.bez.	58.49.39 ↔ Zweizeitige plastische Rekonstruktion der Urethra, zweite Sitzung, sonstige
57.71.10 ↔ Radikale Zystektomie, ohne Urethrektomie, beim Mann, offen chirurgisch	

**ADRG N13****Grosse Eingriffe an Vagina, Zervix und Vulva**

Prozedur in Tabelle N13-2

**DRG N13A****Grosse Eingriffe an Vagina, Zervix und Vulva mit bestimmter Diagnose oder Alter < 16 Jahre**

Diagnose in Tabelle N13-1 oder Alter &lt; 16 Jahre

**DRG N13B****Grosse Eingriffe an Vagina, Zervix und Vulva, Alter > 15 Jahre****Diagnose N13-1**

N81.1	Zystozele	N81.6	Rektozele
N81.5	Vaginale Enterozele		

**Prozedur N13-2**

54.11 ↔	Probepelaparotomie	67.4X.21 ↔	Radikale Zervixstumpfexstirpation, mit Lymphadenektomie, offen chirurgisch (abdominal)
54.21.10 ↔	Laparoskopie, Diagnostische Laparoskopie	67.4X.22 ↔	Radikale Zervixstumpfexstirpation, mit Lymphadenektomie, vaginal
56.84.00 ↔	Verschluss einer anderen Ureterfistel, n.n.bez.	67.4X.23 ↔	Radikale Zervixstumpfexstirpation, mit Lymphadenektomie, vaginal, laparoskopisch unterstützt
56.84.10 ↔	Verschluss einer Ureter-Darm-Fistel, offen chirurgisch	67.4X.24 ↔	Radikale Zervixstumpfexstirpation, mit Lymphadenektomie, laparoskopisch
56.84.11 ↔	Verschluss einer Ureter-Darm-Fistel, laparoskopisch	67.4X.29 ↔	Radikale Zervixstumpfexstirpation, mit Lymphadenektomie, sonstige
56.84.20 ↔	Verschluss einer ureterovaginale Fistel, offen chirurgisch	67.4X.30 ↔	Exzision eines Stumpfes an der Zervix
56.84.21 ↔	Verschluss einer ureterovaginale Fistel, laparoskopisch	67.4X.99 ↔	Zervixamputation, sonstige
56.84.22 ↔	Verschluss einer ureterovaginale Fistel, vaginal	67.51.11 ↔	Cerclage der Zervix, offen chirurgisch
56.84.99 ↔	Verschluss einer anderen Ureterfistel, sonstige	67.51.12 ↔	Cerclage der Zervix, laparoskopisch
57.21 ↔	Vesikostomie	67.61 ↔	Naht eines Zervixrisses
57.22 ↔	Revision einer Vesikostomie	67.62 ↔	Verschluss einer zervikalen Fistel
57.23.00 ↔	Appendikovesikostomie, n.n.bez.	70.31 ↔	Hymenexzision
57.23.11 ↔	Anlegen einer Appendikovesikostomie	70.33.00 ↔	Lokale Exzision oder Destruktion von Läsion oder Gewebe an der Vagina, n.n.bez.
57.23.12 ↔	Oberflächliche Revision einer Appendikovesikostomie	70.33.10 ↔	Lokale Destruktion von Läsion oder Gewebe an der Vagina, n.n.bez.
57.23.13 ↔	Tiefe Revision einer Appendikovesikostomie	70.33.11 ↔	Lokale Destruktion von Läsion oder Gewebe an der Vagina, Kauterisation
57.23.99 ↔	Appendikovesikostomie, sonstige	70.33.12 ↔	Lokale Destruktion von Läsion oder Gewebe an der Vagina, Elektrokoagulation
57.93.00 ↔	(Postoperative) Blutstillung an der Harnblase, n.n.bez.	70.33.13 ↔	Lokale Destruktion von Läsion oder Gewebe an der Vagina, Laserkoagulation
57.93.10 ↔	(Postoperative) Blutstillung an der Harnblase, perkutan	70.33.14 ↔	Lokale Destruktion von Läsion oder Gewebe an der Vagina, Kryokoagulation
57.93.11 ↔	(Postoperative) Blutstillung an der Harnblase, transurethral	70.33.99 ↔	Lokale Exzision oder Destruktion von Läsion oder Gewebe an der Vagina, sonstige
57.93.12 ↔	(Postoperative) Blutstillung an der Harnblase, offen chirurgisch	70.71 ↔	Naht einer Vaginaverletzung
57.93.13 ↔	(Postoperative) Blutstillung an der Harnblase, laparoskopisch	70.72.00 ↔	Verschluss einer kolovaginalen Fistel, n.n.bez.
57.93.14 ↔	(Postoperative) Blutstillung an der Harnblase, über ein Stoma	70.72.10 ↔	Verschluss einer kolovaginalen Fistel, offen chirurgisch (abdominal)
57.93.99 ↔	(Postoperative) Blutstillung an der Harnblase, sonstige	70.72.20 ↔	Verschluss einer kolovaginalen Fistel, vaginal
59.3 ↔	Plikatur am urethrovesikalen Übergang	70.72.30 ↔	Verschluss einer kolovaginalen Fistel, laparoskopisch
59.5 ↔	Retropubische urethrale Suspension	70.72.99 ↔	Verschluss einer kolovaginalen Fistel, sonstige
59.72 ↔	Implantat-Injektion in Urethra und Harnblasenhals	70.73.00 ↔	Verschluss einer rektovaginalen Fistel, n.n.bez.
67.4X.00 ↔	Zervixamputation, n.n.bez.	70.73.10 ↔	Verschluss einer rektovaginalen Fistel, offen chirurgisch (abdominal)
67.4X.10 ↔	Radikale Zervixstumpfexstirpation, n.n.bez.	70.73.20 ↔	Verschluss einer rektovaginalen Fistel, vaginal
67.4X.11 ↔	Radikale Zervixstumpfexstirpation, ohne Lymphadenektomie, offen chirurgisch (abdominal)	70.73.30 ↔	Verschluss einer rektovaginalen Fistel, laparoskopisch
67.4X.12 ↔	Radikale Zervixstumpfexstirpation, ohne Lymphadenektomie, vaginal	70.73.99 ↔	Verschluss einer rektovaginalen Fistel, sonstige
67.4X.13 ↔	Radikale Zervixstumpfexstirpation, ohne Lymphadenektomie, vaginal, laparoskopisch unterstützt	70.74 ↔	Verschluss einer vaginointestinalen Fistel
67.4X.14 ↔	Radikale Zervixstumpfexstirpation, ohne Lymphadenektomie, laparoskopisch	70.75 ↔	Verschluss einer anderen Vaginalfistel
67.4X.20 ↔	Radikale Zervixstumpfexstirpation, mit Lymphadenektomie, n.n.bez.	70.76 ↔	Hymenalplastik
		70.79 ↔	Sonstige plastische Rekonstruktion an der Vagina



- 70.9 ↔ Sonstige Operationen an Vagina und Douglasraum  
 71.4X.10 ↔ Plastische Rekonstruktion der Klitoris  
 (Ziehharmonikaplastik)
- 71.4X.99 ↔ Operationen an der Klitoris, sonstige

**ADRG N16****Strahlentherapie bei Krankheiten und Störungen der weiblichen Geschlechtsorgane, weniger als 9 Bestrahlungen oder Brachytherapie**

Mindestens eine Prozedur in Tabelle N16-1

**DRG N16Z****Strahlentherapie bei Krankheiten und Störungen der weiblichen Geschlechtsorgane, weniger als 9 Bestrahlungen oder Brachytherapie****Prozedur N16-1**

- |  |  |
|--|--|
| 92.21.00 ↔ Oberflächenstrahlentherapie, n.n.bez.   | 92.24.24 ↔ Teleradiotherapie mit Photonen, Linearbeschleuniger, ohne bildgestützte Einstellung, intensitätsmodulierte Radiotherapie                                      |
| 92.21.01 ↔ Oberflächenstrahlentherapie, bis zu 2 Bestrahlungsfelder  | 92.24.30 ↔ Teleradiotherapie mit Photonen, hochkomplexe Radiotherapie mit spezialisierter Ausstattung  |
| 92.21.02 ↔ Oberflächenstrahlentherapie, mehr als 2 Bestrahlungsfelder  | 92.25.00 ↔ Teleradiotherapie mit Elektronen, Linearbeschleuniger, n.n.bez.   |
| 92.22.00 ↔ Orthovoltstrahlentherapie, n.n.bez.   | 92.25.01 ↔ Teleradiotherapie mit Elektronen, Linearbeschleuniger, Grossfeldbestrahlung   |
| 92.22.01 ↔ Orthovoltstrahlentherapie, bis zu 2 Bestrahlungsfelder  | 92.25.02 ↔ Teleradiotherapie mit Elektronen, Linearbeschleuniger, Halbkörperbestrahlung  |
| 92.22.02 ↔ Orthovoltstrahlentherapie, mehr als 2 Bestrahlungsfelder  | 92.25.03 ↔ Teleradiotherapie mit Elektronen, Linearbeschleuniger, Ganzkörperbestrahlung  |
| 92.22.11 ↔ Intraoperative Röntgenstrahlentherapie, bis 300 kV  | 92.25.04 ↔ Teleradiotherapie mit Elektronen, Linearbeschleuniger, Intraoperative Strahlentherapie  |
| 92.22.12 ↔ Intraoperative Röntgenstrahlentherapie, 300 kV - < 1 MV   | 92.25.09 ↔ Teleradiotherapie mit Elektronen, Linearbeschleuniger, sonstige   |
| 92.22.19 ↔ Intraoperative Röntgenstrahlentherapie, sonstige  | 92.25.11 ↔ Teleradiotherapie mit Elektronen, Linearbeschleuniger, mit bildgestützter Einstellung   |
| 92.23.00 ↔ Hochvoltstrahlentherapie, n.n.bez.  | 92.25.12 ↔ Teleradiotherapie mit Elektronen, Linearbeschleuniger, mit bildgestützter Einstellung, bis zu 2 Bestrahlungsfelder  |
| 92.23.01 ↔ Telekobaltgerät bis zu 2 Bestrahlungsfelder   | 92.25.13 ↔ Teleradiotherapie mit Elektronen, Linearbeschleuniger, mit bildgestützter Einstellung, mehr als 2 Bestrahlungsfelder  |
| 92.23.02 ↔ Telekobaltgerät 3 bis 4 Bestrahlungsfelder  | 92.25.14 ↔ Teleradiotherapie mit Elektronen, Linearbeschleuniger, mit bildgestützter Einstellung, 3D-geplante Bestrahlung  |
| 92.23.03 ↔ Telekobaltgerät mehr als 4 Bestrahlungsfelder oder 3D-geplante Bestrahlung  | 92.25.15 ↔ Teleradiotherapie mit Elektronen, Linearbeschleuniger, mit bildgestützter Einstellung, intensitätsmodulierte Radiotherapie                                    |
| 92.23.08 ↔ Hochvoltstrahlentherapie, andere Isotope  | 92.25.21 ↔ Teleradiotherapie mit Elektronen, Linearbeschleuniger, ohne bildgestützte Einstellung, bis zu 2 Bestrahlungsfelder  |
| 92.23.09 ↔ Telekobaltgerät, sonstige   | 92.25.22 ↔ Teleradiotherapie mit Elektronen, Linearbeschleuniger, ohne bildgestützte Einstellung, mehr als 2 Bestrahlungsfelder  |
| 92.24.00 ↔ Teleradiotherapie mit Photonen, Linearbeschleuniger, n.n.bez.   | 92.25.23 ↔ Teleradiotherapie mit Elektronen, Linearbeschleuniger, ohne bildgestützte Einstellung, 3D-geplante Bestrahlung  |
| 92.24.01 ↔ Teleradiotherapie mit Photonen, Linearbeschleuniger, Grossfeldbestrahlung   | 92.25.24 ↔ Teleradiotherapie mit Elektronen, Linearbeschleuniger, ohne bildgestützte Einstellung, intensitätsmodulierte Radiotherapie                                    |
| 92.24.02 ↔ Teleradiotherapie mit Photonen, Linearbeschleuniger, Halbkörperbestrahlung  | 92.26.00 ↔ Teleradiotherapie mit anderen Partikelstrahlen, n.n.bez.  |
| 92.24.03 ↔ Teleradiotherapie mit Photonen, Linearbeschleuniger, Ganzkörperbestrahlung  | 92.26.99 ↔ Teleradiotherapie mit anderen Partikelstrahlen, sonstige  |
| 92.24.04 ↔ Teleradiotherapie mit Photonen, Linearbeschleuniger, Intraoperative Strahlentherapie  | 92.27.00 ↔ Implantation oder Einsetzen radioaktiver Elemente (Brachytherapie mit umschlossenen Radionukliden), Körperoberfläche, sonstiger oder n.n.bez. Applikationsort |
| 92.24.09 ↔ Teleradiotherapie mit Photonen, Linearbeschleuniger, sonstige   | 92.27.10 ↔ Implantation oder Einsetzen radioaktiver Elemente (Brachytherapie mit umschlossenen Radionukliden), weibliche Geschlechtsorgane, n.n.bez.                     |
| 92.24.11 ↔ Teleradiotherapie mit Photonen, Linearbeschleuniger, mit bildgestützter Einstellung [IGRT], bis zu 2 Bestrahlungsfelder         |  |
| 92.24.12 ↔ Teleradiotherapie mit Photonen, Linearbeschleuniger, mit bildgestützter Einstellung [IGRT], mehr als 2 Bestrahlungsfelder       |  |
| 92.24.13 ↔ Teleradiotherapie mit Photonen, Linearbeschleuniger, mit bildgestützter Einstellung [IGRT], 3D-geplante Bestrahlung             |  |
| 92.24.14 ↔ Teleradiotherapie mit Photonen, Linearbeschleuniger, mit bildgestützter Einstellung [IGRT], intensitätsmodulierte Radiotherapie |  |
| 92.24.21 ↔ Teleradiotherapie mit Photonen, Linearbeschleuniger, ohne bildgestützte Einstellung, bis zu 2 Bestrahlungsfelder:               |  |
| 92.24.22 ↔ Teleradiotherapie mit Photonen, Linearbeschleuniger, ohne bildgestützte Einstellung, mehr als 2 Bestrahlungsfelder              |  |
| 92.24.23 ↔ Teleradiotherapie mit Photonen, Linearbeschleuniger, ohne bildgestützte Einstellung, 3D-geplante Bestrahlung                    |  |

92.27.11 ↔	Implantation oder Einsetzen radioaktiver Elemente (Brachytherapie mit umschlossenen Radionukliden), intrauterin	92.28.52 ↔	Radioimmuntherapie mit Jod 131 [I-131] Tositumomab, parenteral
92.27.12 ↔	Implantation oder Einsetzen radioaktiver Elemente (Brachytherapie mit umschlossenen Radionukliden), intravaginal	92.28.53 ↔	Radioimmuntherapie mit sonstigen Antikörpern, parenteral
92.27.13 ↔	Implantation oder Einsetzen radioaktiver Elemente (Brachytherapie mit umschlossenen Radionukliden), intrauterin sowie intravaginal kombiniert	92.28.64 ↔	Radiorezeptorthherapie mit dem DOTA-konjugierten Somatostatin-Analogon TOC [Octreotide]
92.27.21 ↔	Implantation oder Einsetzen radioaktiver Elemente (Brachytherapie mit umschlossenen Radionukliden), Körperoberfläche	92.28.65 ↔	Radiorezeptorthherapie mit dem DOTA-konjugierten Somatostatin-Analogon TATE [Octreotate]
92.27.22 ↔	Implantation oder Einsetzen radioaktiver Elemente (Brachytherapie mit umschlossenen Radionukliden), intrakavitär	92.28.66 ↔	Radiorezeptorthherapie mit Somatostatin-Antagonisten
92.27.23 ↔	Implantation oder Einsetzen radioaktiver Elemente (Brachytherapie mit umschlossenen Radionukliden), intraluminal	92.28.69 ↔	Radiotherapie mit kleinen Molekülen, sonstige
92.27.30 ↔	Implantation oder Einsetzen radioaktiver Elemente (Brachytherapie mit umschlossenen Radionukliden), Gefäß n.n.bez.	92.28.6A ↔	Radiorezeptorthherapie mit 177Lu-PSMA-617
92.27.31 ↔	Implantation oder Einsetzen radioaktiver Elemente (Brachytherapie mit umschlossenen Radionukliden), Koronargefäß	92.28.6B ↔	Radiorezeptorthherapie mit 177Lu-PSMA I&T [177Lu-ITG-PSMA-1]
92.27.39 ↔	Implantation oder Einsetzen radioaktiver Elemente (Brachytherapie mit umschlossenen Radionukliden), sonstiges Gefäß	92.28.6C ↔	Radiorezeptorthherapie mit sonstigen PSMA-Liganden
92.27.40 ↔	Implantation oder Einsetzen radioaktiver Elemente (Brachytherapie mit umschlossenen Radionukliden), intraoperativ	92.28.71 ↔	Gabe von Jod-131-MIBG [Metajodbenzylguanidin] parenteral
92.27.70 ↔	Radioaktive Moulagen, n.n.bez.	92.29.00 ↔	Brachytherapie mit umschlossenen Radionukliden, n.n.bez.
92.27.71 ↔	Radioaktive Moulagen, Konstruktion und Applikation von oberflächlichen radioaktiven Moulagen	92.29.09 ↔	Brachytherapie mit umschlossenen Radionukliden, sonstige
92.27.72 ↔	Radioaktive Moulagen, Konstruktion und Applikation von nicht auf der Körperoberfläche verwendeten Applikatoren	92.29.11 ↔	Interstitielle Brachytherapie mit Implantation von entfernbaren Strahlern in einer Ebene, niedrige Dosisleistung
92.27.73 ↔	Radioaktive Moulagen, Konstruktion und Applikation von Augenapplikatoren	92.29.12 ↔	Interstitielle Brachytherapie mit Implantation von entfernbaren Strahlern in einer Ebene, gepulste Dosisleistung [Pulsed dose rate]
92.27.79 ↔	Radioaktive Moulagen, sonstige	92.29.13 ↔	Interstitielle Brachytherapie mit Implantation von entfernbaren Strahlern in einer Ebene, hohe Dosisleistung
92.28.00 ↔	Injektion, Instillation oder orale Gabe von Radioisotopen, n.n.bez.	92.29.19 ↔	Interstitielle Brachytherapie mit Implantation von entfernbaren Strahlern in einer Ebene, sonstige
92.28.09 ↔	Injektion, Instillation oder orale Gabe von Radioisotopen, sonstige	92.29.21 ↔	Interstitielle Brachytherapie mit Volumenimplantation von entfernbaren Strahlern in mehreren Ebenen, niedrige Dosisleistung
92.28.11 ↔	Therapie mit offenen Radionukliden bei Knochenmetastasen	92.29.22 ↔	Interstitielle Brachytherapie mit Volumenimplantation von entfernbaren Strahlern in mehreren Ebenen, gepulste Dosisleistung [Pulsed dose rate]
92.28.14 ↔	Instillation von offenen Radionukliden in Gelenke	92.29.23 ↔	Interstitielle Brachytherapie mit Volumenimplantation von entfernbaren Strahlern in mehreren Ebenen, hohe Dosisleistung
92.28.24 ↔	Selektive intravasculäre Radiochemoembolisation mit I-131-Lipiodol	92.29.24 ↔	Brachytherapie mit Implantation von entfernbaren Strahlern in mehreren Ebenen, hohe Dosisleistung, intraoperativ
92.28.25 ↔	Selektive intravasculäre Radionuklidtherapie [SIRT] durch Embolisation von Yttrium-90-markierten Mikrosphären	92.29.29 ↔	Interstitielle Brachytherapie mit Volumenimplantation von entfernbaren Strahlern in mehreren Ebenen, sonstige
92.28.26 ↔	Selektive intravasculäre Radionuklidtherapie [SIRT] durch Embolisation von Holmium-166 markierten Mikrosphären	92.29.31 ↔	Interstitielle Brachytherapie mit Implantation von permanenten Strahlern, bis 10 Quellen
92.28.33 ↔	Endovaskuläre Brachytherapie mit Rhenium-188	92.29.32 ↔	Interstitielle Brachytherapie mit Implantation von permanenten Strahlern, von 11 bis 15 Quellen
92.28.41 ↔	Radiojodtherapie bis 1,2 GBq I-131, ohne Gabe von rekombinantem Thyreotropin [rh-TSH]	92.29.33 ↔	Interstitielle Brachytherapie mit Implantation von permanenten Strahlern, von 16 bis 20 Quellen
92.28.42 ↔	Radiojodtherapie bis 1,2 GBq I-131, mit Gabe von rekombinantem Thyreotropin [rh-TSH]	92.29.34 ↔	Interstitielle Brachytherapie mit Implantation von permanenten Strahlern, von 21 bis 25 Quellen
92.28.43 ↔	Radiojodtherapie über 1,2 bis unter 5 GBq I-131, ohne Gabe von rekombinantem Thyreotropin [rh-TSH]	92.29.35 ↔	Interstitielle Brachytherapie mit Implantation von permanenten Strahlern, von 26 bis 30 Quellen
92.28.44 ↔	Radiojodtherapie über 1,2 bis unter 5 GBq I-131, mit Gabe von rekombinantem Thyreotropin [rh-TSH]	92.29.36 ↔	Interstitielle Brachytherapie mit Implantation von permanenten Strahlern, von 31 bis 35 Quellen
92.28.45 ↔	Radiojodtherapie mit 5 und mehr GBq I-131, ohne Gabe von rekombinantem Thyreotropin [rh-TSH]	92.29.37 ↔	Interstitielle Brachytherapie mit Implantation von permanenten Strahlern, von 36 bis 40 Quellen
92.28.46 ↔	Radiojodtherapie mit 5 und mehr GBq I-131, mit Gabe von rekombinantem Thyreotropin [rh-TSH]	92.29.38 ↔	Interstitielle Brachytherapie mit Implantation von permanenten Strahlern, von 41 bis 45 Quellen
92.28.51 ↔	Radioimmuntherapie mit 90Y-Ibritumomab-Tiuxetan, parenteral	92.29.39 ↔	Interstitielle Brachytherapie mit Implantation von permanenten Strahlern, von 46 bis 50 Quellen
		92.29.3A ↔	Interstitielle Brachytherapie mit Implantation von permanenten Strahlern, von 51 bis 55 Quellen
		92.29.3B ↔	Interstitielle Brachytherapie mit Implantation von permanenten Strahlern, von 56 bis 60 Quellen

92.29.3C ↔ Interstitielle Brachytherapie mit Implantation von permanenten Strahlern, von 61 bis 65 Quellen	92.33.00 ↔ Teilchen-Radiochirurgie, n.n.bez.
92.29.3D ↔ Interstitielle Brachytherapie mit Implantation von permanenten Strahlern, von 66 bis 70 Quellen	92.33.01 ↔ Andere Hochvoltstrahlentherapie, stereotaktische Bestrahlung, einzeitig, zerebral
92.29.3E ↔ Interstitielle Brachytherapie mit Implantation von permanenten Strahlern, von 71 und mehr Quellen	92.33.11 ↔ Andere Hochvoltstrahlentherapie, stereotaktische Bestrahlung, einzeitig, extrazerebral
92.29.40 ↔ Brachytherapie mit Oberflächenapplikatoren, n.n.bez.	92.39.00 ↔ Sonstige stereotaktische Radiochirurgie, n.n.bez.
92.29.49 ↔ Brachytherapie mit Oberflächenapplikatoren, sonstige	92.39.01 ↔ Andere Hochvoltstrahlentherapie, stereotaktische Bestrahlung, fraktioniert, zerebral, n.n.bez.
92.29.51 ↔ Entfernung von umschlossenen Radionukliden oder inaktiven Applikatoren unter Anästhesie	92.39.11 ↔ Andere Hochvoltstrahlentherapie, stereotaktische Bestrahlung, fraktioniert, extrazerebral, n.n.bez.
92.30.00 ↔ Stereotaktische Bestrahlung, einzeitig, n.n.bez.	92.39.20 ↔ Andere Hochvoltstrahlentherapie, stereotaktische Bestrahlung, fraktioniert, zerebral, intensitätsmodulierte Radiotherapie
92.30.01 ↔ Stereotaktische Bestrahlung, einzeitig, zerebral, n.n.bez.	92.39.21 ↔ Andere Hochvoltstrahlentherapie, stereotaktische Bestrahlung, fraktioniert, zerebral, intensitätsmodulierte Bogenbestrahlung [IMAT]
92.30.02 ↔ Stereotaktische Bestrahlung, einzeitig, extrazerebral, n.n.bez.	92.39.22 ↔ Andere Hochvoltstrahlentherapie, stereotaktische Bestrahlung, fraktioniert, zerebral, bildgestützte Einstellung
92.30.20 ↔ Stereotaktische Bestrahlung, einzeitig, zerebral, intensitätsmodulierte Radiotherapie	92.39.29 ↔ Andere Hochvoltstrahlentherapie, stereotaktische Bestrahlung, fraktioniert, zerebral, sonstige
92.30.21 ↔ Stereotaktische Bestrahlung, einzeitig, zerebral, intensitätsmodulierte Bogenbestrahlung [IMAT]	92.39.30 ↔ Andere Hochvoltstrahlentherapie, stereotaktische Bestrahlung, fraktioniert, extrazerebral, intensitätsmodulierte Radiotherapie
92.30.22 ↔ Stereotaktische Bestrahlung, einzeitig, zerebral, bildgestützte Einstellung	92.39.31 ↔ Andere Hochvoltstrahlentherapie, stereotaktische Bestrahlung, fraktioniert, extrazerebral, intensitätsmodulierte Bogenbestrahlung [IMAT]
92.30.30 ↔ Stereotaktische Bestrahlung, einzeitig, extrazerebral, intensitätsmodulierte Radiotherapie	92.39.32 ↔ Andere Hochvoltstrahlentherapie, stereotaktische Bestrahlung, fraktioniert, extrazerebral, bildgestützte Einstellung
92.30.31 ↔ Stereotaktische Bestrahlung, einzeitig, extrazerebral, intensitätsmodulierte Bogenbestrahlung [IMAT]	92.39.39 ↔ Andere Hochvoltstrahlentherapie, stereotaktische Bestrahlung, fraktioniert, extrazerebral, sonstige
92.30.32 ↔ Stereotaktische Bestrahlung, einzeitig, extrazerebral, bildgestützte Einstellung	92.41 ↔ Intraoperative Strahlentherapie mit Elektronen
92.30.99 ↔ Stereotaktische Bestrahlung, einzeitig, sonstige	
92.31.00 ↔ Radiochirurgie mit Photonen n.n.bez., zerebral	
92.31.10 ↔ Radiochirurgie mit Photonen n.n.bez., extrazerebral	
92.32.00 ↔ Mehrquellige Photon-Radiochirurgie, n.n.bez.	
92.32.01 ↔ Mehrquellige Photon-Radiochirurgie, Gamma-knife	

**ADRG N23****Andere rekonstruktive Eingriffe an den weiblichen Geschlechtsorganen oder Myomenukleation**

Mindestens eine Prozedur in Tabelle N23-2

**DRG N23A****Andere rekonstruktive Eingriffe an den weiblichen Geschlechtsorganen mit Myomenukleation**

Hauptdiagnose in Tabelle N23-1

**DRG N23B****Andere rekonstruktive Eingriffe an den weiblichen Geschlechtsorganen****Diagnose N23-1**

D25.0	Submuköses Leiomyom des Uterus	D25.2	Subseröses Leiomyom des Uterus
D25.1	Intramurales Leiomyom des Uterus	D25.9	Leiomyom des Uterus, nicht näher bezeichnet

**Prozedur N23-2**

40.23.00 ↔ Exzision und Destruktion einzelner axillärer Lymphknoten, n.n.bez.	59.73.10 ↔ Transvaginale Suspension mit alloplastischer Bänderinlage, n.n.bez.
40.23.10 ↔ Exzision und Destruktion einzelner axillärer Lymphknoten, ohne Markierung	59.73.11 ↔ Transvaginale Suspension mit alloplastischer Bänderinlage, spannungsfreies transvaginales Band [TVT]
40.23.11 ↔ Exzision einzelner axillärer Lymphknoten, mit Radionuklidmarkierung und Farbstoffmarkierung (Sentinel-Lymphonodektomie)	59.73.12 ↔ Transvaginale Suspension mit alloplastischer Bänderinlage, transobturatorisches Band [TOT]
40.23.99 ↔ Exzision und Destruktion einzelner axillärer Lymphknoten, sonstige	59.73.19 ↔ Transvaginale Suspension mit alloplastischer Bänderinlage, sonstige
59.4 ↔ Suprapubische Schlingensuspension	59.73.99 ↔ Transvaginale Suspension, sonstige
59.5 ↔ Retropubische urethrale Suspension	59.79 ↔ Sonstige plastische Rekonstruktion bei Stressinkontinenz
59.73.00 ↔ Transvaginale Suspension, n.n.bez.	67.2 ‡↔ Konisation an der Zervix

67.3 ‡↔	Sonstige Exzision und Destruktion von Läsion oder Gewebe an der Zervix	68.29.4A ↔	Exzision und Destruktion eines oder mehrerer Myome am Uterus, transzervikal
67.51.13 ‡↔	Cerclage der Zervix, vaginal	68.29.4B ↔	Exzision und Destruktion eines oder mehrerer Myome am Uterus, transkutan
67.59 ‡↔	Plastische Rekonstruktion am inneren Muttermund, sonstige	85.12 ↔	Offene Biopsie an der Mamma
67.63 ‡↔	Totaler Muttermundverschluss	85.20 ↔	Exzision oder Destruktion von Mammagewebe, n.n.bez.
67.69 ‡↔	Sonstige plastische Rekonstruktion an der Zervix, sonstige	85.24 ↔	Exzision von ektopischem Mammagewebe
68.12.00 ‡↔	Diagnostische Endoskopie an Uterus und uterinem Halteapparat, n.n.bez.	85.25 ↔	Exzision einer Brustwarze
68.12.11 ‡↔	Diagnostische Hysteroskopie	85.27 ↔	Lokale Exzision von Läsion oder Gewebe an Haut der Mamma
68.12.12 ‡↔	Diagnostische Hysterosalpingoskopie	85.28 ↔	Lokale Exzision von Läsion oder Gewebe der Mamma
68.12.99 ‡↔	Diagnostische Endoskopie an Uterus und uterinem Halteapparat, sonstige	85.29 ↔	Exzision oder Destruktion von Mammagewebe, sonstige
68.29.1G ↔	Exzision und Destruktion von Läsion oder Gewebe des Uterus und uterinem Halteapparat, offen chirurgisch (abdominal)	85.2A ↔	Destruktion von Läsion oder Gewebe an Haut der Mamma
68.29.1H ↔	Exzision und Destruktion von Läsion oder Gewebe des Uterus und uterinem Halteapparat, vaginal, laparoskopisch assistiert	85.2B ↔	Destruktion von Läsion oder Gewebe der Mamma
68.29.1I ↔	Exzision und Destruktion von Läsion oder Gewebe des Uterus und uterinem Halteapparat, laparoskopisch	85.6 ↔	Mastopexie
68.29.1J ‡↔	Exzision und Destruktion von Läsion oder Gewebe des Uterus, transzervikal	85.F2.00 ↔	Entfernung eines Mammaimplantats, n.n.bez.
68.29.46 ↔	Exzision und Destruktion eines oder mehrerer Myome am Uterus, offen chirurgisch (abdominal)	85.F2.09 ↔	Entfernung eines Mammaimplantats, sonstige
68.29.47 ↔	Exzision und Destruktion eines oder mehrerer Myome am Uterus, vaginal, laparoskopisch assistiert	85.F2.11 ↔	Entfernung eines Mammaimplantats, mit Kapsulotomie
68.29.48 ↔	Exzision und Destruktion eines oder mehrerer Myome am Uterus, laparoskopisch	85.F2.12 ↔	Entfernung eines Mammaimplantats, mit Kapsulektomie
		85.G1 ↔	Naht an der Brustwarze (nach Verletzung)
		85.G4.12 ↔	Plastische Rekonstruktion der Brustwarze mit lokalem Lappen
		85.G5.12 ↔	Plastische Rekonstruktion des Warzenhofs mit lokalem Lappen

**ADRG N25****Andere Eingriffe an Uterus und Adnexen ausser bei bösartiger Neubildung, ohne komplexe Diagnose oder diagnostische Laparoskopie**

Hauptdiagnose nicht in Tabelle N25-1 und Prozedur in Tabelle N25-2 oder Prozedur in Tabelle N25-3

**DRG N25Z****Andere Eingriffe an Uterus und Adnexen ausser bei bösartiger Neubildung, ohne komplexe Diagnose oder diagnostische Laparoskopie****Diagnose N25-1**

C51.0	Bösartige Neubildung der Vulva: Labium majus	C57.2	Bösartige Neubildung: Lig. teres uteri
C51.1	Bösartige Neubildung der Vulva: Labium minus	C57.3	Bösartige Neubildung: Parametrium
C51.2	Bösartige Neubildung der Vulva: Klitoris	C57.4	Bösartige Neubildung: Uterine Adnexe, nicht näher bezeichnet
C51.8	Bösartige Neubildung: Vulva, mehrere Teilbereiche überlappend	C57.7	Bösartige Neubildung: Sonstige näher bezeichnete weibliche Genitalorgane
C51.9	Bösartige Neubildung: Vulva, nicht näher bezeichnet	C57.8	Bösartige Neubildung: Weibliche Genitalorgane, mehrere Teilbereiche überlappend
C52	Bösartige Neubildung der Vagina	C57.9	Bösartige Neubildung: Weibliches Genitalorgan, nicht näher bezeichnet
C53.0	Bösartige Neubildung: Endozervix	C58	Bösartige Neubildung der Plazenta
C53.1	Bösartige Neubildung: Ektozervix	C76.3	Bösartige Neubildung ungenau bezeichneter Lokalisationen: Becken
C53.8	Bösartige Neubildung: Cervix uteri, mehrere Teilbereiche überlappend	C79.6	Sekundäre bösartige Neubildung des Ovars
C53.9	Bösartige Neubildung: Cervix uteri, nicht näher bezeichnet	C79.82	Sekundäre bösartige Neubildung der Genitalorgane
C54.0	Bösartige Neubildung: Isthmus uteri	D39.0	Neubildung unsicheren oder unbekanntem Verhaltens: Uterus
C54.1	Bösartige Neubildung: Endometrium	D39.1	Neubildung unsicheren oder unbekanntem Verhaltens: Ovar
C54.2	Bösartige Neubildung: Myometrium	D39.2	Neubildung unsicheren oder unbekanntem Verhaltens: Plazenta
C54.3	Bösartige Neubildung: Fundus uteri	D39.7	Neubildung unsicheren oder unbekanntem Verhaltens: Sonstige weibliche Genitalorgane
C54.8	Bösartige Neubildung: Corpus uteri, mehrere Teilbereiche überlappend	D39.9	Neubildung unsicheren oder unbekanntem Verhaltens: Weibliches Genitalorgan, nicht näher bezeichnet
C54.9	Bösartige Neubildung: Corpus uteri, nicht näher bezeichnet		
C55	Bösartige Neubildung des Uterus, Teil nicht näher bezeichnet		
C56	Bösartige Neubildung des Ovars		
C57.0	Bösartige Neubildung: Tuba uterina [Fallopio]		
C57.1	Bösartige Neubildung: Lig. latum uteri		

## Prozedur N25-2

54.23 ↔	Biopsie am Peritoneum	66.79.30 ↔	Sonstige plastische Rekonstruktion an der Tuba uterina, laparoskopisch
59.91 ↔	Exzision am perirenal oder perivesikalen Gewebe	66.79.99 ↔	Sonstige plastische Rekonstruktion an der Tuba uterina, sonstige
59.92 ↔	Sonstige Operationen am perirenal oder perivesikalen Gewebe	66.93 ↔	Implantation oder Ersetzen einer Tuba uterina-Prothese
65.01 ↔	Laparoskopische Ovariectomie	66.94 ↔	Entfernen einer Tuba uterina-Prothese
65.09 ↔	Ovariectomie, sonstige	66.95 ↔	Insufflation einer therapeutischen Substanz in die Tubae uterinae
65.11 ↔	Aspirationsbiopsie am Ovar	66.96 ↔	Dilatation einer Tuba uterina
65.12 ↔	Sonstige Biopsie am Ovar	66.97 ↔	Fimbrienimplantation in die Uteruswand
65.13 ↔	Laparoskopische Biopsie am Ovar	66.A0 ↔	Destruktion und Verschluss der Tubae uterinae, n.n.bez.
65.14 ↔	Sonstige laparoskopische diagnostische Massnahmen am Ovar	66.A1 ↔	Destruktion und Verschluss der Tubae uterinae, offen chirurgisch
65.21 ↔	Marsupialisation einer ovariellen Zyste	66.A2 ↔	Destruktion und Verschluss der Tubae uterinae, laparoskopisch
65.22 ↔	Keilresektion am Ovar	66.A3 ↔	Destruktion und Verschluss der Tubae uterinae, vaginal
65.23 ↔	Laparoskopische Marsupialisation einer ovariellen Zyste	66.A4 ↔	Destruktion und Verschluss der Tubae uterinae, vaginal-laparoskopisch assistiert
65.24 ↔	Laparoskopische Keilresektion am Ovar	66.A9 ↔	Destruktion und Verschluss der Tubae uterinae, sonstige
65.25 ↔	Sonstige laparoskopische lokale Exzision oder Destruktion am Ovar	66.B0 ↔	Exzision und Destruktion von Gewebe oder Läsion an der Tuba uterina, n.n.bez.
65.29 ↔	Sonstige lokale Exzision oder Destruktion am Ovar	66.B1 ↔	Exzision und Destruktion von Gewebe oder Läsion an der Tuba uterina, offen chirurgisch
65.32 ↔	Ovarektomie, offen chirurgisch	66.B2 ↔	Exzision und Destruktion von Gewebe oder Läsion an der Tuba uterina, vaginal
65.33 ↔	Ovarektomie, vaginal	66.B3 ↔	Exzision und Destruktion von Gewebe oder Läsion an der Tuba uterina, vaginal-laparoskopisch assistiert
65.71 ↔	Sonstige einfache Naht am Ovar	66.B4 ↔	Exzision und Destruktion von Gewebe oder Läsion an der Tuba uterina, laparoskopisch
65.72 ↔	Sonstige Reimplantation eines Ovars	66.B9 ↔	Exzision und Destruktion von Gewebe oder Läsion an der Tuba uterina, sonstige
65.73 ↔	Sonstige Salpingoovarioplastik	68.0 ↔	Hysterotomie
65.74 ↔	Laparoskopische einfache Naht am Ovar	68.13 ↔	Offene Biopsie am Uterus
65.75 ↔	Laparoskopische Reimplantation eines Ovars	68.14 ↔	Offene Biopsie am uterinen Halteapparat
65.76 ↔	Laparoskopische Salpingoovarioplastik	68.15 ↔	Geschlossene Biopsie am uterinen Halteapparat
65.79 ↔	Plastische Rekonstruktion am Ovar, sonstige	69.2 ↔	Plastische Rekonstruktion des uterinen Halteapparats
65.92 ↔	Ovar-Transplantation	69.3 ↔	Parazervikale Uterusdenervation
65.93 ↔	Manuelle Ruptur einer ovariellen Zyste	69.41 ↔	Naht eines Risses am Uterus
65.94 ↔	Denervation am Ovar	69.42 ↔	Verschluss einer Uterusfistel
65.95 ↔	Lösung einer Torsion am Ovar	69.43 ↔	Plastische Rekonstruktion am Uterus, offen chirurgisch (abdominal)
65.99 ↔	Sonstige Operationen am Ovar, sonstige	69.44 ↔	Plastische Rekonstruktion am Uterus, vaginal
66.00 ↔	Salpingotomie, n.n.bez.	69.45 ↔	Plastische Rekonstruktion am Uterus, vaginal, laparoskopisch assistiert
66.03 ↔	Salpingotomie, offen chirurgisch	69.46 ↔	Plastische Rekonstruktion am Uterus, laparoskopisch
66.04 ↔	Salpingotomie, laparoskopisch	69.49 ↔	Plastische Rekonstruktion am Uterus, sonstige
66.05 ↔	Salpingotomie, vaginal	69.93 ↔	Einsetzen von Laminarien
66.06 ↔	Salpingotomie, vaginal-laparoskopisch assistiert	70.23 ↔	Biopsie am Douglasraum
66.09 ↔	Salpingotomie, sonstige	75.50 ↔	Naht eines frischen geburtsbedingten Uterusrisses, n.n.bez.
66.11.21 ↔	Biopsie an den Tubae uterinae, offen chirurgisch	75.52 ↔	Naht eines frischen geburtsbedingten Risses des Corpus uteri
66.11.31 ↔	Biopsie an den Tubae uterinae, laparoskopisch		
66.40 ↔	Salpingektomie, n.n.bez.		
66.42.11 ↔	Partielle Salpingektomie, offen chirurgisch		
66.42.21 ↔	Partielle Salpingektomie, laparoskopisch		
66.42.31 ↔	Partielle Salpingektomie, vaginal		
66.42.41 ↔	Partielle Salpingektomie, vaginal-laparoskopisch assistiert		
66.49 ↔	Salpingektomie, sonstige		
66.71 ↔	Einfache Naht an einer Tuba uterina		
66.72 ↔	Salpingoovariostomie		
66.79.00 ↔	Sonstige plastische Rekonstruktion an der Tuba uterina, n.n.bez.		
66.79.10 ↔	Sonstige plastische Rekonstruktion an der Tuba uterina, offen chirurgisch (abdominal)		
66.79.20 ↔	Sonstige plastische Rekonstruktion an der Tuba uterina, vaginal		
66.79.21 ↔	Sonstige plastische Rekonstruktion an der Tuba uterina, vaginal, laparoskopisch assistiert		

## Prozedur N25-3

38.87.00 ↔	Sonstiger chirurgischer Verschluss von abdominalen Venen, n.n.bez.	39.79.64 ↔	Selektive Embolisation mit Partikeln von thorakalen Gefässen
38.87.10 ↔	Sonstiger chirurgischer Verschluss von tiefen abdominalen Venen, n.n.bez.	39.79.65 ↔	Selektive Embolisation mit Partikeln von viszerale Gefässen
38.87.11 ↔	Sonstiger chirurgischer Verschluss der V. cava inferior	39.79.66 ↔	Selektive Embolisation mit Partikeln von abdominalen und pelvinen Gefässen
38.87.12 ↔	Sonstiger chirurgischer Verschluss der V. iliaca communis und V. iliaca interna	39.79.67 ↔	Selektive Embolisation mit Partikeln von Gefässen der unteren Extremitäten
38.87.19 ↔	Sonstiger chirurgischer Verschluss von tiefen abdominalen Venen, sonstige	39.79.68 ↔	Selektive Embolisation mit Partikeln von spinalen Gefässen
38.87.99 ↔	Sonstiger chirurgischer Verschluss von abdominalen Venen, sonstige	39.79.69 ↔	Selektive Embolisation mit Partikeln von sonstigen Gefässen, sonstige
39.79.21 ↔	Coil-Embolisation oder -Verschluss von Gefässen der oberen Extremitäten	39.79.70 ↔	Kathetertechnischer Verschluss von Arterien mittels Laser, sonstigen Gefässen, n.n.bez.
39.79.22 ↔	Coil-Embolisation oder -Verschluss der Aorta	39.79.71 ↔	Kathetertechnischer Verschluss mittels Laser, an Arterien der oberen Extremitäten
39.79.24 ↔	Coil-Embolisation oder -Verschluss von thorakalen Gefässen	39.79.72 ↔	Kathetertechnischer Verschluss mittels Laser, an der Aorta
39.79.25 ↔	Coil-Embolisation oder -Verschluss von viszerale Gefässen	39.79.74 ↔	Kathetertechnischer Verschluss mittels Laser, an thorakalen Gefässen
39.79.26 ↔	Coil-Embolisation oder -Verschluss von abdominalen und pelvinen Gefässen	39.79.75 ↔	Kathetertechnischer Verschluss mittels Laser, an Gefässen der unteren Extremitäten
39.79.27 ↔	Coil-Embolisation oder -Verschluss von Gefässen der unteren Extremitäten	39.79.76 ↔	Kathetertechnischer Verschluss mittels Laser, an viszerale Gefässen
39.79.28 ↔	Coil-Embolisation oder -Verschluss von spinalen Gefässen	39.79.77 ↔	Kathetertechnischer Verschluss mittels Laser, an abdominalen und pelvinen Gefässen
39.79.29 ↔	Coil-Embolisation oder -Verschluss von sonstigen Gefässen, sonstige	39.79.79 ↔	Kathetertechnischer Verschluss von Arterien mittels Laser, sonstige Gefässe, sonstige
39.79.40 ↔	Selektive Embolisation mit ablösbaren Ballons von sonstigen Gefässen, n.n.bez.	39.79.80 ↔	Kathetertechnischer Verschluss von Arterien mittels Radiofrequenz, sonstige Gefässe, n.n.bez.
39.79.41 ↔	Selektive Embolisation mit ablösbaren Ballons von Gefässen der oberen Extremitäten	39.79.81 ↔	Kathetertechnischer Verschluss mittels Radiofrequenz an Arterien der oberen Extremitäten
39.79.42 ↔	Selektive Embolisation mit ablösbaren Ballons der Aorta	39.79.82 ↔	Kathetertechnischer Verschluss mittels Radiofrequenz an der Aorta
39.79.44 ↔	Selektive Embolisation mit ablösbaren Ballons von thorakalen Gefässen	39.79.84 ↔	Kathetertechnischer Verschluss mittels Radiofrequenz an thorakalen Gefässen
39.79.45 ↔	Selektive Embolisation mit ablösbaren Ballons von viszerale Gefässen	39.79.85 ↔	Kathetertechnischer Verschluss mittels Radiofrequenz an Gefässen der unteren Extremitäten
39.79.46 ↔	Selektive Embolisation mit ablösbaren Ballons von abdominalen und pelvinen Gefässen	39.79.86 ↔	Kathetertechnischer Verschluss mittels Radiofrequenz an viszerale Gefässen
39.79.47 ↔	Selektive Embolisation mit ablösbaren Ballons von spinalen Gefässen	39.79.87 ↔	Kathetertechnischer Verschluss mittels Radiofrequenz an abdominalen und pelvinen Gefässen
39.79.48 ↔	Selektive Embolisation mit ablösbaren Ballons von Gefässen der unteren Extremitäten	39.79.89 ↔	Kathetertechnischer Verschluss mittels Radiofrequenz an sonstigen Gefässen, sonstige
39.79.49 ↔	Selektive Embolisation mit ablösbaren Ballons von sonstigen Gefässen, sonstige	39.79.91 ↔	Selektive Embolisation von Gefässen der oberen Extremitäten, sonstige
39.79.50 ↔	Selektive Embolisation mit Schirmen von sonstigen Gefässen, n.n.bez.	39.79.92 ↔	Selektive Embolisation der Aorta, sonstige
39.79.51 ↔	Selektive Embolisation mit Schirmen von Gefässen der oberen Extremitäten	39.79.94 ↔	Selektive Embolisation von thorakalen Gefässen, sonstige
39.79.52 ↔	Selektive Embolisation mit Schirmen der Aorta	39.79.95 ↔	Selektive Embolisation von viszerale Gefässen, sonstige
39.79.54 ↔	Selektive Embolisation mit Schirmen von thorakalen Gefässen	39.79.96 ↔	Selektive Embolisation von abdominalen und pelvinen Gefässen, sonstige
39.79.55 ↔	Selektive Embolisation mit Schirmen von viszerale Gefässen	39.79.98 ↔	Selektive Embolisation von spinalen Gefässen, sonstige
39.79.56 ↔	Selektive Embolisation mit Schirmen von abdominalen und pelvinen Gefässen	39.79.A0 ↔	Selektive Embolisation mit Plugs von sonstigen Gefässen, n.n.bez.
39.79.57 ↔	Selektive Embolisation mit Schirmen von Gefässen der unteren Extremitäten	39.79.A1 ↔	Selektive Embolisation mit Plugs von Gefässen der oberen Extremitäten
39.79.58 ↔	Selektive Embolisation mit Schirmen von spinalen Gefässen	39.79.A2 ↔	Selektive Embolisation mit Plugs der Aorta
39.79.59 ↔	Selektive Embolisation mit Schirmen von sonstigen Gefässen, sonstige	39.79.A4 ↔	Selektive Embolisation mit Plugs von thorakalen Gefässen
39.79.60 ↔	Selektive Embolisation mit Partikeln von sonstigen Gefässen, n.n.bez.	39.79.A5 ↔	Selektive Embolisation mit Plugs von viszerale Gefässen
39.79.61 ↔	Selektive Embolisation mit Partikeln von Gefässen der oberen Extremitäten	39.79.A6 ↔	Selektive Embolisation mit Plugs von abdominalen und pelvinen Gefässen
39.79.62 ↔	Selektive Embolisation mit Partikeln der Aorta		

39.79.A7 ↔	Selektive Embolisation mit Plugs von Gefässen der unteren Extremitäten	39.7A.31 ↔	Endovaskuläre Implantation eines Stent-Grafts [Stent-Prothese] in die V. cava
39.79.A8 ↔	Selektive Embolisation mit Plugs von spinalen Gefässen	39.7A.32 ↔	Endovaskuläre Implantation eines Stent-Grafts [Stent-Prothese] in die V. porta
39.79.A9 ↔	Selektive Embolisation mit Plugs von sonstigen Gefässen, sonstige	39.7A.41 ↔	Endovaskuläre Implantation eines Stent-Grafts [Stent-Prothese] in Nierengefässe
39.79.B1 ↔	Selektive Embolisation mit embolisierenden Flüssigkeiten von Gefässen der oberen Extremitäten	39.B1.L1 ↔	(Perkutan-)transluminale Implantation von Stents ohne Medikamentenfreisetzung, spinale Gefässe
39.79.B2 ↔	Selektive Embolisation mit embolisierenden Flüssigkeiten der Aorta	39.B2.L1 ↔	(Perkutan-)transluminale Implantation von Stents mit Medikamentenfreisetzung, spinale Gefässe
39.79.B4 ↔	Selektive Embolisation mit embolisierenden Flüssigkeiten von thorakalen Gefässen	39.B3.L1 ↔	(Perkutan-)transluminale Implantation von gecoverten Stents ohne Medikamentenfreisetzung, spinale Gefässe
39.79.B5 ↔	Selektive Embolisation mit embolisierenden Flüssigkeiten von viszerale Gefässen	39.B4.L1 ↔	(Perkutan-)transluminale Implantation von gecoverten Stents mit Medikamentenfreisetzung, spinale Gefässe
39.79.B6 ↔	Selektive Embolisation mit embolisierenden Flüssigkeiten von abdominalen und pelvinen Gefässen	39.B5.L1 ↔	(Perkutan-)transluminale Implantation von ungedeckten Cheatham-Platinum-Stents, spinale Gefässe
39.79.B8 ↔	Selektive Embolisation mit embolisierenden Flüssigkeiten von spinalen Gefässen	39.B6.L1 ↔	(Perkutan-)transluminale Implantation von gecoverten Cheatham-Platinum-Stents, spinale Gefässe
39.79.C1 ↔	Selektive Embolisation mit adhäsivem Embolisat von Gefässen der oberen Extremitäten	39.B7.L1 ↔	(Perkutan-)transluminale Implantation von ungedeckten grosslumige Stents, spinale Gefässe
39.79.C2 ↔	Selektive Embolisation mit adhäsivem Embolisat der Aorta	39.B8.L1 ↔	(Perkutan-)transluminale Implantation von gecoverten grosslumige Stents, spinale Gefässe
39.79.C4 ↔	Selektive Embolisation mit adhäsivem Embolisat von thorakalen Gefässen	39.BH.L1 ↔	(Perkutan-)transluminale Implantation von Stents zur Strömungslaminierung bei Aneurysmen, spinale Gefässe
39.79.C5 ↔	Selektive Embolisation mit adhäsivem Embolisat von viszerale Gefässen	54.21.10 ↔	Laparoskopie, Diagnostische Laparoskopie
39.79.C6 ↔	Selektive Embolisation mit adhäsivem Embolisat von abdominalen und pelvinen Gefässen	54.21.30 ↔	Laparoskopie, Laparoskopie mit Drainage
39.79.C8 ↔	Selektive Embolisation mit adhäsivem Embolisat von spinalen Gefässen	54.21.99 ↔	Laparoskopie, sonstige
39.7A.22 ↔	Endovaskuläre Implantation in Beckenarterie eines Stent-Grafts [Stent-Prothesen], mit Versorgung eines Gefässabganges in Parallelgraft-Technik	65.91 ↔	Aspiration am Ovar

**ADRG N33****Mehrzeitige Eingriffe oder komplizierende Prozedur oder Vakuumbehandlung oder schwerste CC mit bestimmtem operativen Eingriff bei Krankheiten und Störungen der weiblichen Geschlechtsorgane**

Mehrzeitige komplexe OR-Prozeduren oder Prozedur in Tabelle N33-1 oder Mehrzeitige\_bestimmte OR-Prozeduren und (Definition der DRG (N04A) oder Definition der DRG (N01A) oder Definition der DRG (N01B) oder Definition der DRG (N01C) oder Definition der DRG (N02A)) oder Komplizierende Prozeduren und (Definition der DRG (N04A) oder Definition der DRG (N01A) oder Definition der DRG (N01B) oder Definition der DRG (N01C) oder Definition der DRG (N02A)) oder Vakuumbehandlung und (Definition der DRG (N01A) oder Definition der DRG (N01B) oder Definition der DRG (N02A) oder Definition der DRG (N02B) oder Definition der DRG (N04A)) oder PCCL > 4 und (Definition der DRG (N01A) oder Definition der DRG (N04A) oder Definition der DRG (N05A) oder Definition der DRG (N16Z) oder Definition der DRG (N34Z))

**DRG N33Z****Mehrzeitige Eingriffe oder komplizierende Prozedur oder Vakuumbehandlung oder schwerste CC mit bestimmtem operativen Eingriff bei Krankheiten und Störungen der weiblichen Geschlechtsorgane****Prozedur N33-1**

92.27.40 ↔	Implantation oder Einsetzen radioaktiver Elemente (Brachytherapie mit umschlossenen Radionukliden), intraoperativ	92.29.24 ↔	Brachytherapie mit Implantation von entfernbaren Strahlern in mehreren Ebenen, hohe Dosisleistung, intraoperativ
------------	---	------------	--

**ADRG N34****Grosser Eingriff an Darm oder Harnblase bei Krankheiten und Störungen der weiblichen Geschlechtsorgane**

Prozedur in Tabelle N34-1

**DRG N34Z****Grosser Eingriff an Darm oder Harnblase bei Krankheiten und Störungen der weiblichen Geschlechtsorgane****Prozedur N34-1**

45.61 ↔	Multiple Segmentresektion am Dünndarm	48.66.21 ↔	Anteriore Rektumresektion, mit Anastomose, offen chirurgisch
45.62 ↔	Sonstige Teilresektion am Dünndarm	48.66.22 ↔	Anteriore Rektumresektion, mit Enterostoma sowie Blindverschluss, offen chirurgisch
45.63.00 ↔	Totalexstirpation des Dünndarms, n.n.bez.	48.66.23 ↔	Anteriore Rektumresektion, mit Anastomose, laparoskopisch
45.63.99 ↔	Totalexstirpation des Dünndarms, sonstige	48.66.24 ↔	Anteriore Rektumresektion, mit Enterostoma sowie Blindverschluss, laparoskopisch
45.70 ↔	Teilresektion am Dickdarm, n.n.bez.	48.66.25 ↔	Anteriore Rektumresektion, peranal
45.72.11 ↔	Ileozäkale Resektion, offen chirurgisch	48.66.31 ↔	Tiefe anteriore Rektumresektion, mit Anastomose, offen chirurgisch
45.72.12 ↔	Ileozäkale Resektion, laparoskopisch	48.66.32 ↔	Tiefe anteriore Rektumresektion, mit Enterostoma sowie Blindverschluss, offen chirurgisch
45.73.11 ↔	Hemikolektomie rechts, offen chirurgisch	48.66.33 ↔	Tiefe anteriore Rektumresektion, mit Anastomose, laparoskopisch
45.73.12 ↔	Hemikolektomie rechts, laparoskopisch	48.66.34 ↔	Tiefe anteriore Rektumresektion, mit Enterostoma sowie Blindverschluss, laparoskopisch
45.74.11 ↔	Resektion des Colon transversum, offen chirurgisch	48.66.35 ↔	Tiefe anteriore Rektumresektion, mit Anastomose, peranal
45.74.12 ↔	Resektion des Colon transversum, laparoskopisch	48.69 ↔	Sonstige Rektumresektion, sonstige
45.75.11 ↔	Hemikolektomie links, offen chirurgisch	56.51.00 ↔	Aufbau einer kutanen Ureteroileostomie, n.n.bez.
45.75.12 ↔	Hemikolektomie links, laparoskopisch	56.51.10 ↔	Aufbau einer kutanen Ureteroileostomie, Ureteroileokutaneostomie [Ileum-Conduit] oder Ureterokolokutaneostomie [Kolon-/Sigma-Conduit], offen chirurgisch
45.75.21 ↔	Hemikolektomie links mit Sigmoidektomie, offen chirurgisch	56.51.11 ↔	Aufbau einer kutanen Ureteroileostomie, Ureteroileokutaneostomie [Ileum-Conduit] oder Ureterokolokutaneostomie [Kolon-/Sigma-Conduit], laparoskopisch
45.75.22 ↔	Hemikolektomie links mit Sigmoidektomie, laparoskopisch	56.51.12 ↔	Aufbau einer kutanen Ureteroileostomie, mit Darminterponat [Conduit] (nicht kontinentes Stoma), sonstiger Zugang
45.76.00 ↔	Sigmoidektomie, n.n.bez.	56.51.20 ↔	Aufbau einer kutanen Ureteroileostomie, Umwandlung einer anderen supravessikalen Harnableitung in eine kutane Ureteroileostomie
45.76.09 ↔	Sigmoidektomie, sonstige	56.51.30 ↔	Aufbau einer kutanen Ureteroileostomie, mit Darmreservoir (kontinentes Stoma)
45.76.11 ↔	Sigmoidektomie, offen chirurgisch	56.51.99 ↔	Aufbau einer kutanen Ureteroileostomie, sonstige
45.76.21 ↔	Sigmoidektomie, laparoskopisch	56.52.00 ↔	Revision einer kutanen Ureteroileostomie, n.n.bez.
45.77.11 ↔	Erweiterte Hemikolektomie rechts, offen chirurgisch	56.52.10 ↔	Revision einer kutanen Ureteroileostomie, mit Darminterponat [Conduit]
45.77.12 ↔	Erweiterte Hemikolektomie rechts, laparoskopisch	56.52.20 ↔	Revision einer kutanen Ureteroileostomie, mit Darmreservoir (kontinentes Stoma)
45.77.21 ↔	Erweiterte Hemikolektomie links, offen chirurgisch	56.52.99 ↔	Revision einer kutanen Ureteroileostomie, sonstige
45.77.22 ↔	Erweiterte Hemikolektomie links, laparoskopisch	56.71.00 ↔	Harnableitung in den Darm, n.n.bez.
45.78.11 ↔	Segmentresektion, offen chirurgisch	56.71.10 ↔	Ureterosigmoideostomie mit Reservoirbildung, offen chirurgisch
45.78.12 ↔	Segmentresektion, laparoskopisch	56.71.11 ↔	Ureterosigmoideostomie mit Reservoirbildung, laparoskopisch
45.78.21 ↔	Multiple Segmentresektion, offen chirurgisch	56.71.20 ↔	Umwandlung einer anderen supravessikalen Harnableitung in eine Harnableitung in den Darm
45.78.22 ↔	Multiple Segmentresektion, laparoskopisch	56.71.99 ↔	Harnableitung in den Darm, sonstige
45.79 ↔	Teilresektion am Dickdarm, sonstige	56.72 ↔	Revision einer ureterointestinalen Anastomose
45.80 ↔	Kolektomie und Proktokolektomie, n.n.bez.	57.6X.00 ↔	Partielle Zystektomie, n.n.bez.
45.81.11 ↔	Kolektomie, offen chirurgisch	57.6X.10 ↔	Partielle Zystektomie, ohne Ureterneointplantation, offen chirurgisch
45.81.12 ↔	Kolektomie, laparoskopisch	57.6X.11 ↔	Partielle Zystektomie, ohne Ureterneointplantation, laparoskopisch
45.82.11 ↔	Proktokolektomie, offen chirurgisch		
45.82.12 ↔	Proktokolektomie, laparoskopisch		
45.89 ↔	Kolektomie und Proktokolektomie, sonstige		
48.41 ↔	Submuköse Rektumresektion nach Soave		
48.49 ↔	Rektumresektion mit Durchzugsverfahren, sonstige		
48.50 ↔	Rektumresektion ohne Sphinktererhaltung, n.n.bez.		
48.51 ↔	Abdominoperineale Rektumresektion		
48.53 ↔	Abdominosakrale, sakroperineale und perineale Rektumresektion		
48.59 ↔	Rektumresektion ohne Sphinktererhaltung, sonstige		
48.65 ↔	Rektumresektion nach Duhamel		
48.66.00 ↔	Rektumresektion mit Sphinktererhaltung, n.n.bez.		
48.66.09 ↔	Rektumresektion mit Sphinktererhaltung, sonstige		
48.66.11 ↔	Manschettenresektion und tubuläre Resektion des Rektums, mit Anastomose, offen chirurgisch		
48.66.12 ↔	Manschettenresektion und tubuläre Resektion des Rektums, mit Enterostoma und Blindverschluss, offen chirurgisch		
48.66.13 ↔	Manschettenresektion und tubuläre Resektion des Rektums, mit Anastomose, laparoskopisch		
48.66.14 ↔	Manschettenresektion und tubuläre Resektion des Rektums, mit Enterostoma und Blindverschluss, laparoskopisch		
48.66.15 ↔	Manschettenresektion und tubuläre Resektion des Rektums, peranal		



57.6X.12 ↔	Partielle Zystektomie, mit einseitiger oder beidseitiger Ureterneointplantation, offen chirurgisch	57.71.41 ↔	Radikale Zystektomie, mit Urethrektomie, bei der Frau, laparoskopisch
57.6X.13 ↔	Partielle Zystektomie, mit einseitiger oder beidseitiger Ureterneointplantation, laparoskopisch	57.71.50 ↔	Radikale Zystektomie, Becken-Eviszeration [Exenteration] beim Mann, offen chirurgisch
57.6X.20 ↔	Partielle Zystektomie, Supratrigonale oder subtotale Resektion, ohne Ureterneointplantation, offen chirurgisch	57.71.51 ↔	Radikale Zystektomie, Becken-Eviszeration [Exenteration] beim Mann, laparoskopisch
57.6X.21 ↔	Partielle Zystektomie, Supratrigonale oder subtotale Resektion, ohne Ureterneointplantation, laparoskopisch	57.71.99 ↔	Radikale Zystektomie, sonstige
57.6X.22 ↔	Partielle Zystektomie, Supratrigonale oder subtotale Resektion mit einseitiger oder beidseitiger Ureterneointplantation, offen chirurgisch	57.79.00 ↔	Sonstige totale Zystektomie, n.n.bez.
57.6X.23 ↔	Partielle Zystektomie, Supratrigonale oder subtotale Resektion mit einseitiger oder beidseitiger Ureterneointplantation, laparoskopisch	57.79.10 ↔	Sonstige totale Zystektomie, Einfache Zystektomie, beim Mann, offen chirurgisch
57.6X.99 ↔	Partielle Zystektomie, sonstige	57.79.11 ↔	Sonstige totale Zystektomie, Einfache Zystektomie, beim Mann, laparoskopisch
57.71.00 ↔	Radikale Zystektomie, n.n.bez.	57.79.20 ↔	Sonstige totale Zystektomie, Einfache Zystektomie, bei der Frau, offen chirurgisch
57.71.10 ↔	Radikale Zystektomie, ohne Urethrektomie, beim Mann, offen chirurgisch	57.79.21 ↔	Sonstige totale Zystektomie, Einfache Zystektomie, bei der Frau, laparoskopisch
57.71.11 ↔	Radikale Zystektomie, ohne Urethrektomie, beim Mann, laparoskopisch	57.79.99 ↔	Sonstige totale Zystektomie, sonstige
57.71.20 ↔	Radikale Zystektomie, mit Urethrektomie, beim Mann, offen chirurgisch	57.87.00 ↔	Rekonstruktion an der Harnblase, n.n.bez.
57.71.21 ↔	Radikale Zystektomie, mit Urethrektomie, beim Mann, laparoskopisch	57.87.10 ↔	Rekonstruktion an der Harnblase, mit Ileum, Kolon oder Magen, offen chirurgisch
57.71.30 ↔	Radikale Zystektomie, ohne Urethrektomie, bei der Frau, offen chirurgisch	57.87.11 ↔	Rekonstruktion an der Harnblase, mit Ileum, Kolon oder Magen, laparoskopisch
57.71.31 ↔	Radikale Zystektomie, ohne Urethrektomie, bei der Frau, laparoskopisch	57.87.20 ↔	Umwandlung einer anderen supravessikalen Harnableitung in eine Ersatzharnblase, offen chirurgisch
57.71.40 ↔	Radikale Zystektomie, mit Urethrektomie, bei der Frau, offen chirurgisch	57.87.21 ↔	Umwandlung einer anderen supravessikalen Harnableitung in eine Ersatzharnblase, laparoskopisch
		57.87.30 ↔	Reduktionsplastik der Harnblase, offen chirurgisch
		57.87.31 ↔	Reduktionsplastik der Harnblase, laparoskopisch
		57.87.40 ↔	Augmentation der Harnblase, offen chirurgisch
		57.87.41 ↔	Augmentation der Harnblase, laparoskopisch
		57.87.99 ↔	Rekonstruktion an der Harnblase, sonstige

**ADRG N60****Bösartige Neubildung der weiblichen Geschlechtsorgane, mehr als ein Belegungstag**

Hauptdiagnose in Tabelle N60-1

**DRG N60A****Bösartige Neubildung der weiblichen Geschlechtsorgane, Alter < 16 Jahre oder äusserst schwere CC oder bestimmte Prozedur, mehr als ein Belegungstag**

(Alter &lt; 16 Jahre oder PCCL &gt; 2) oder Prozedur in Tabelle N60-2

**DRG N60B****Bösartige Neubildung der weiblichen Geschlechtsorgane, Alter > 15 Jahre, mehr als ein Belegungstag****Diagnose N60-1**

C51.0	Bösartige Neubildung der Vulva: Labium majus	C54.9	Bösartige Neubildung: Corpus uteri, nicht näher bezeichnet
C51.1	Bösartige Neubildung der Vulva: Labium minus	C55	Bösartige Neubildung des Uterus, Teil nicht näher bezeichnet
C51.2	Bösartige Neubildung der Vulva: Klitoris	C56	Bösartige Neubildung des Ovars
C51.8	Bösartige Neubildung: Vulva, mehrere Teilbereiche überlappend	C57.0	Bösartige Neubildung: Tuba uterina [Fallopio]
C51.9	Bösartige Neubildung: Vulva, nicht näher bezeichnet	C57.1	Bösartige Neubildung: Lig. latum uteri
C52	Bösartige Neubildung der Vagina	C57.2	Bösartige Neubildung: Lig. teres uteri
C53.0	Bösartige Neubildung: Endozervix	C57.3	Bösartige Neubildung: Parametrium
C53.1	Bösartige Neubildung: Ektozervix	C57.4	Bösartige Neubildung: Uterine Adnexe, nicht näher bezeichnet
C53.8	Bösartige Neubildung: Cervix uteri, mehrere Teilbereiche überlappend	C57.7	Bösartige Neubildung: Sonstige näher bezeichnete weibliche Genitalorgane
C53.9	Bösartige Neubildung: Cervix uteri, nicht näher bezeichnet	C57.8	Bösartige Neubildung: Weibliche Genitalorgane, mehrere Teilbereiche überlappend
C54.0	Bösartige Neubildung: Isthmus uteri	C57.9	Bösartige Neubildung: Weibliches Genitalorgan, nicht näher bezeichnet
C54.1	Bösartige Neubildung: Endometrium	C58	Bösartige Neubildung der Plazenta
C54.2	Bösartige Neubildung: Myometrium	C76.3	Bösartige Neubildung ungenau bezeichneter Lokalisationen: Becken
C54.3	Bösartige Neubildung: Fundus uteri		
C54.8	Bösartige Neubildung: Corpus uteri, mehrere Teilbereiche überlappend		

C79.6	Sekundäre bösartige Neubildung des Ovars	D39.7	Neubildung unsicheren oder unbekanntem Verhalten: Sonstige weibliche Genitalorgane
C79.82	Sekundäre bösartige Neubildung der Genitalorgane		
D39.0	Neubildung unsicheren oder unbekanntem Verhalten: Uterus	D39.9	Neubildung unsicheren oder unbekanntem Verhalten: Weibliches Genitalorgan, nicht näher bezeichnet
D39.1	Neubildung unsicheren oder unbekanntem Verhalten: Ovar		
D39.2	Neubildung unsicheren oder unbekanntem Verhalten: Plazenta		

### Prozedur N60-2

93.8B.18 ‡↔	Basisleistung «Spezialisierte Palliative Care», mindestens 7 bis 13 Behandlungstage	93.8B.1B ‡↔	Basisleistung «Spezialisierte Palliative Care», mindestens 21 bis 27 Behandlungstage
93.8B.1A ‡↔	Basisleistung «Spezialisierte Palliative Care», mindestens 14 bis 20 Behandlungstage	93.8B.1C ‡↔	Basisleistung «Spezialisierte Palliative Care», 28 und mehr Behandlungstage

### ADRG N61

#### Infektion und Entzündung der weiblichen Geschlechtsorgane, mehr als ein Belegungstag

Hauptdiagnose in Tabelle N61-1

### DRG N61Z

#### Infektion und Entzündung der weiblichen Geschlechtsorgane, mehr als ein Belegungstag

### Diagnose N61-1

A51.0	Primärer syphilitischer Genitallaffekt	N70.1	Chronische Salpingitis und Oophoritis
A54.0	Gonokokkeninfektion des unteren Urogenitaltraktes ohne periurethralen Abszess oder Abszess der Glandulae urethrales	N70.9	Salpingitis und Oophoritis, nicht näher bezeichnet
A54.1	Gonokokkeninfektion des unteren Urogenitaltraktes mit periurethralem Abszess oder Abszess der Glandulae urethrales	N71.0	Akute entzündliche Krankheit des Uterus, ausgenommen der Zervix
A54.2	Pelvipерitonitis durch Gonokokken und	N71.1	Chronische entzündliche Krankheit des Uterus, ausgenommen der Zervix
A55	Gonokokkeninfektionen sonstiger Urogenitalorgane	N71.9	Entzündliche Krankheit des Uterus, ausgenommen der Zervix, nicht näher bezeichnet
A56.0	Lymphogranuloma inguinale (venereum) durch Chlamydien	N72	Entzündliche Krankheit der Cervix uteri
A56.1	Chlamydieninfektion des unteren Urogenitaltraktes	N73.0	Akute Parametritis und Entzündung des Beckenbindegewebes
A56.2	Chlamydieninfektion des Pelvipерitoneums und sonstiger Urogenitalorgane	N73.1	Chronische Parametritis und Entzündung des Beckenbindegewebes
A56.2	Chlamydieninfektion des Urogenitaltraktes, nicht näher bezeichnet	N73.2	Nicht näher bezeichnete Parametritis und Entzündung des Beckenbindegewebes
A56.8	Durch Geschlechtsverkehr übertragene Chlamydieninfektion an sonstigen Lokalisationen	N73.3	Akute Pelveoperitonitis bei der Frau
A57	Ulcus molle (venereum)	N73.4	Chronische Pelveoperitonitis bei der Frau
A58	Granuloma venereum (inguinale)	N73.5	Pelveoperitonitis bei der Frau, nicht näher bezeichnet
A59.0	Trichomoniasis urogenitalis	N73.8	Sonstige näher bezeichnete entzündliche Krankheiten im weiblichen Becken
A60.0	Infektion der Genitalorgane und des Urogenitaltraktes durch Herpesviren	N73.9	Entzündliche Krankheit im weiblichen Becken, nicht näher bezeichnet
A60.1	Infektion der Perianalhaut und des Rektums durch Herpesviren	N75.1	Bartholin-Abszess
A60.9	Infektion des Anogenitalbereiches durch Herpesviren, nicht näher bezeichnet	N75.8	Sonstige Krankheiten der Bartholin-Drüsen
A63.8	Sonstige näher bezeichnete, vorwiegend durch Geschlechtsverkehr übertragene Krankheiten	N75.9	Krankheit der Bartholin-Drüsen, nicht näher bezeichnet
A64	Durch Geschlechtsverkehr übertragene Krankheiten, nicht näher bezeichnet	N76.0	Akute Kolpitis
B37.3	Kandidose der Vulva und der Vagina {N77.1}	N76.1	Subakute und chronische Kolpitis
B37.4	Kandidose an sonstigen Lokalisationen des Urogenitalsystems	N76.2	Akute Vulvitis
L29.2	Pruritus vulvae	N76.3	Subakute und chronische Vulvitis
L29.3	Pruritus anogenitalis, nicht näher bezeichnet	N76.4	Abszess der Vulva
N70.0	Akute Salpingitis und Oophoritis	N76.5	Ulzeration der Vagina
		N76.80	Fournier-Gangrän bei der Frau
		N76.88	Sonstige näher bezeichnete entzündliche Krankheit der Vagina und Vulva

**ADRГ N62****Menstruationsstörungen und andere Erkrankungen der weiblichen Geschlechtsorgane, mehr als ein Belegungstag**

Hauptdiagnose in Tabelle N62-1

**DRГ N62A****Menstruationsstörungen und andere Erkrankungen der weiblichen Geschlechtsorgane mit komplexer Diagnose, mehr als ein Belegungstag**

Keine Hauptdiagnose in Tabelle N62-2

**DRГ N62B****Menstruationsstörungen und andere Erkrankungen der weiblichen Geschlechtsorgane, mehr als ein Belegungstag****Diagnose N62-1**

D06.0	Carcinoma in situ: Endozervix	N81.2	Partialprolaps des Uterus und der Vagina
D06.1	Carcinoma in situ: Ektozervix	N81.3	Totalprolaps des Uterus und der Vagina
D06.7	Carcinoma in situ: Sonstige Teile der Cervix uteri	N81.4	Uterovaginalprolaps, nicht näher bezeichnet
D06.9	Carcinoma in situ: Cervix uteri, nicht näher bezeichnet	N81.5	Vaginale Enterozele
		N81.6	Rektozele
D07.0	Carcinoma in situ: Endometrium	N81.8	Sonstiger Genitalprolaps bei der Frau
D07.1	Carcinoma in situ: Vulva	N81.9	Genitalprolaps bei der Frau, nicht näher bezeichnet
D07.2	Carcinoma in situ: Vagina	N82.0	Vesikovaginalfistel
D07.3	Carcinoma in situ: Sonstige und nicht näher bezeichnete weibliche Genitalorgane	N82.1	Sonstige Fisteln zwischen weiblichem Harn- und Genitaltrakt
D25.0	Submuköses Leiomyom des Uterus	N82.5	Fisteln zwischen weiblichem Genitaltrakt und Haut
D25.1	Intramurales Leiomyom des Uterus	N82.80	Fistel zwischen Vagina und Pouch als Rektumersatz
D25.2	Subseröses Leiomyom des Uterus	N82.81	Fistel zwischen Vagina und Ersatzharnblase
D25.9	Leiomyom des Uterus, nicht näher bezeichnet	N82.88	Sonstige Fisteln des weiblichen Genitaltraktes
D26.0	Sonstige gutartige Neubildungen: Cervix uteri	N82.9	Fistel des weiblichen Genitaltraktes, nicht näher bezeichnet
D26.1	Sonstige gutartige Neubildungen: Corpus uteri		
D26.7	Sonstige gutartige Neubildungen: Sonstige Teile des Uterus	N83.0	Follikelzyste des Ovars
		N83.1	Zyste des Corpus luteum
D26.9	Sonstige gutartige Neubildungen: Uterus, nicht näher bezeichnet	N83.2	Sonstige und nicht näher bezeichnete Ovarialzysten
D27	Gutartige Neubildung des Ovars	N83.3	Erworbene Atrophie des Ovars und der Tuba uterina
D28.0	Gutartige Neubildung: Vulva	N83.4	Prolaps oder Hernie des Ovars und der Tuba uterina
D28.1	Gutartige Neubildung: Vagina	N83.5	Torsion des Ovars, des Ovarstieles und der Tuba uterina
D28.2	Gutartige Neubildung: Tubae uterinae und Ligamenta	N83.6	Hämatosalpinx
		N83.7	Hämatom des Lig. latum uteri
D28.7	Gutartige Neubildung: Sonstige näher bezeichnete weibliche Genitalorgane	N83.8	Sonstige nichtentzündliche Krankheiten des Ovars, der Tuba uterina und des Lig. latum uteri
D28.9	Gutartige Neubildung: Weibliches Genitalorgan, nicht näher bezeichnet	N83.9	Nichtentzündliche Krankheit des Ovars, der Tuba uterina und des Lig. latum uteri, nicht näher bezeichnet
E28.0	Ovarielle Dysfunktion: Östrogenüberschuss		
E28.1	Ovarielle Dysfunktion: Androgenüberschuss	N84.0	Polyp des Corpus uteri
E28.2	Syndrom polyzystischer Ovarien	N84.1	Polyp der Cervix uteri
E28.3	Primäre Ovarialinsuffizienz	N84.2	Polyp der Vagina
E28.8	Sonstige ovarielle Dysfunktion	N84.3	Polyp der Vulva
E28.9	Ovarielle Dysfunktion, nicht näher bezeichnet	N84.8	Polyp an sonstigen Teilen des weiblichen Genitaltraktes
E89.4	Ovarialinsuffizienz nach medizinischen Maßnahmen		
F52.2	Versagen genitaler Reaktionen	N84.9	Polyp des weiblichen Genitaltraktes, nicht näher bezeichnet
F52.5	Nichtorganischer Vaginismus		
I86.2	Beckenvarizen	N85.0	Glanduläre Hyperplasie des Endometriums
I86.3	Vulvarvarizen	N85.1	Adenomatöse Hyperplasie des Endometriums
N73.6	Peritoneale Adhäsionen im weiblichen Becken	N85.2	Hypertrophie des Uterus
N75.0	Bartholin-Zyste	N85.3	Subinvolution des Uterus
N76.6	Ulzeration der Vulva	N85.4	Lageanomalie des Uterus
N80.0	Endometriose des Uterus	N85.5	Inversio uteri
N80.1	Endometriose des Ovars	N85.6	Intrauterine Synechien
N80.2	Endometriose der Tuba uterina	N85.7	Hämatometra
N80.3	Endometriose des Beckenperitoneums	N85.8	Sonstige näher bezeichnete nichtentzündliche Krankheiten des Uterus
N80.4	Endometriose des Septum rectovaginale und der Vagina	N85.9	Nichtentzündliche Krankheit des Uterus, nicht näher bezeichnet
N80.8	Sonstige Endometriose		
N80.9	Endometriose, nicht näher bezeichnet	N86	Erosion und Ektropium der Cervix uteri
N81.0	Urethrozele bei der Frau	N87.0	Niedriggradige Dysplasie der Cervix uteri
N81.1	Zystozele	N87.1	Mittelgradige Dysplasie der Cervix uteri

N87.2	Hochgradige Dysplasie der Cervix uteri, anderenorts nicht klassifiziert	N94.9	Nicht näher bezeichneter Zustand im Zusammenhang mit den weiblichen Genitalorganen und dem Menstruationszyklus
N87.9	Dysplasie der Cervix uteri, nicht näher bezeichnet		
N88.0	Leukoplakie der Cervix uteri	N95.0	Postmenopausenblutung
N88.1	Alter Riss der Cervix uteri	N95.1	Zustände im Zusammenhang mit der Menopause und dem Klimakterium
N88.2	Striktur und Stenose der Cervix uteri		
N88.3	Zervixinsuffizienz	N95.2	Atrophische Kolpitis in der Postmenopause
N88.4	Elongatio cervicis uteri, hypertrophisch	N95.3	Zustände im Zusammenhang mit artifizieller Menopause
N88.8	Sonstige näher bezeichnete nichtentzündliche Krankheiten der Cervix uteri	N95.8	Sonstige näher bezeichnete klimakterische Störungen
N88.9	Nichtentzündliche Krankheit der Cervix uteri, nicht näher bezeichnet	N95.9	Klimakterische Störung, nicht näher bezeichnet
N89.0	Niedriggradige Dysplasie der Vagina	N96	Neigung zu habituellem Abort
N89.1	Mittelgradige Dysplasie der Vagina	N97.0	Sterilität der Frau in Verbindung mit fehlender Ovulation
N89.2	Hochgradige Dysplasie der Vagina, anderenorts nicht klassifiziert	N97.1	Sterilität tubaren Ursprungs bei der Frau
N89.3	Dysplasie der Vagina, nicht näher bezeichnet	N97.2	Sterilität uterinen Ursprungs bei der Frau
N89.4	Leukoplakie der Vagina	N97.3	Sterilität zervikalen Ursprungs bei der Frau
N89.5	Striktur und Atresie der Vagina	N97.4	Sterilität der Frau im Zusammenhang mit Faktoren des Partners
N89.6	Fester Hymenalring		
N89.7	Hämatokolpos	N97.8	Sterilität sonstigen Ursprungs bei der Frau
N89.8	Sonstige näher bezeichnete nichtentzündliche Krankheiten der Vagina	N97.9	Sterilität der Frau, nicht näher bezeichnet
N89.9	Nichtentzündliche Krankheit der Vagina, nicht näher bezeichnet	N99.2	Postoperative Adhäsionen der Vagina
		N99.3	Prolaps des Scheidenstumpfes nach Hysterektomie
		N99.4	Peritoneale Adhäsionen im Becken nach medizinischen Maßnahmen
N90.0	Niedriggradige Dysplasie der Vulva		
N90.1	Mittelgradige Dysplasie der Vulva	N99.9	Krankheit des Urogenitalsystems nach medizinischen Maßnahmen, nicht näher bezeichnet
N90.2	Hochgradige Dysplasie der Vulva, anderenorts nicht klassifiziert	Q50.0	Angeborenes Fehlen des Ovars
N90.3	Dysplasie der Vulva, nicht näher bezeichnet	Q50.1	Dysontogenetische Ovarialzyste
N90.4	Leukoplakie der Vulva	Q50.2	Angeborene Torsion des Ovars
N90.5	Atrophie der Vulva	Q50.3	Sonstige angeborene Fehlbildungen des Ovars
N90.6	Hypertrophie der Vulva	Q50.4	Embryonale Zyste der Tuba uterina
N90.7	Zyste der Vulva	Q50.5	Embryonale Zyste des Lig. latum uteri
N90.8	Sonstige näher bezeichnete nichtentzündliche Krankheiten der Vulva und des Perineums	Q50.6	Sonstige angeborene Fehlbildungen der Tuba uterina und des Lig. latum uteri
N90.9	Nichtentzündliche Krankheit der Vulva und des Perineums, nicht näher bezeichnet	Q51.0	Agnesie und Aplasie des Uterus
N91.0	Primäre Amenorrhoe	Q51.1	Uterus duplex mit Uterus bicollis und Vagina duplex
N91.1	Sekundäre Amenorrhoe	Q51.2	Sonstige Formen des Uterus duplex
N91.2	Amenorrhoe, nicht näher bezeichnet	Q51.3	Uterus bicornis
N91.3	Primäre Oligomenorrhoe	Q51.4	Uterus unicornis
N91.4	Sekundäre Oligomenorrhoe	Q51.5	Agnesie und Aplasie der Cervix uteri
N91.5	Oligomenorrhoe, nicht näher bezeichnet	Q51.6	Embryonale Zyste der Cervix uteri
N92.0	Zu starke oder zu häufige Menstruation bei regelmäßigem Menstruationszyklus	Q51.7	Angeborene Fisteln zwischen Uterus und Verdauungs- oder Harntrakt
N92.1	Zu starke oder zu häufige Menstruation bei unregelmäßigem Menstruationszyklus	Q51.8	Sonstige angeborene Fehlbildungen des Uterus und der Cervix uteri
N92.2	Zu starke Menstruation im Pubertätsalter	Q51.9	Angeborene Fehlbildung des Uterus und der Cervix uteri, nicht näher bezeichnet
N92.3	Ovulationsblutung	Q52.0	Angeborenes Fehlen der Vagina
N92.4	Zu starke Blutung in der Prämenopause	Q52.1	Vagina duplex
N92.5	Sonstige näher bezeichnete unregelmäßige Menstruation	Q52.2	Angeborene rektovaginale Fistel
N92.6	Unregelmäßige Menstruation, nicht näher bezeichnet	Q52.3	Hymenalatresie
N93.0	Postkoitale Blutung und Kontaktblutung	Q52.4	Sonstige angeborene Fehlbildungen der Vagina
N93.8	Sonstige näher bezeichnete abnorme Uterus- oder Vaginalblutung	Q52.5	Verschmelzung der Labien
N93.9	Abnorme Uterus- oder Vaginalblutung, nicht näher bezeichnet	Q52.6	Angeborene Fehlbildungen der Klitoris
N94.0	Mittelschmerz	Q52.7	Sonstige angeborene Fehlbildungen der Vulva
N94.1	Dyspareunie	Q52.8	Sonstige näher bezeichnete angeborene Fehlbildungen der weiblichen Genitalorgane
N94.2	Vaginismus	Q52.9	Angeborene Fehlbildung der weiblichen Genitalorgane, nicht näher bezeichnet
N94.3	Prämenstruelle Beschwerden	Q64.0	Epispadie
N94.4	Primäre Dysmenorrhoe	Q96.0	Karyotyp 45,X
N94.5	Sekundäre Dysmenorrhoe	Q96.1	Karyotyp 46,X iso (Xq)
N94.6	Dysmenorrhoe, nicht näher bezeichnet	Q96.2	Karyotyp 46,X mit Gonosomenanomalie, ausgenommen iso (Xq)
N94.8	Sonstige näher bezeichnete Zustände im Zusammenhang mit den weiblichen Genitalorganen und dem Menstruationszyklus	Q96.3	Mosaik, 45,X/46,XX oder 45,X/46,XY
		Q96.4	Mosaik, 45,X/sonstige Zelllinie(n) mit Gonosomenanomalie
		Q96.8	Sonstige Varianten des Turner-Syndroms
		Q96.9	Turner-Syndrom, nicht näher bezeichnet

Q97.0	Karyotyp 47,XXX	S39.6	Verletzung eines oder mehrerer intraabdominaler Organe mit Beteiligung eines oder mehrerer Beckenorgane
Q97.1	Weiblicher Phänotyp mit mehr als drei X-Chromosomen		
Q97.2	Mosaik, Zelllinien mit unterschiedlicher Anzahl von X-Chromosomen	T19.2 T19.3	Fremdkörper in der Vulva und in der Vagina Fremdkörper im Uterus [jeder Teil]
Q97.3	Weiblicher Phänotyp mit Karyotyp 46,XY	T83.3	Mechanische Komplikation durch ein Intrauterinpeppar
Q97.8	Sonstige näher bezeichnete Anomalien der Gonosomen bei weiblichem Phänotyp	T83.4	Mechanische Komplikation durch sonstige Prothesen, Implantate oder Transplantate im Genitaltrakt
Q97.9	Anomalie der Gonosomen bei weiblichem Phänotyp, nicht näher bezeichnet		
Q98.0	Klinefelter-Syndrom, Karyotyp 47,XXY	T83.6	Infektion und entzündliche Reaktion durch Prothese, Implantat oder Transplantat im Genitaltrakt
Q98.1	Klinefelter-Syndrom, männlicher Phänotyp mit mehr als zwei X-Chromosomen	Z01.4	Gynäkologische Untersuchung (allgemein) (routinemäßig)
Q98.2	Klinefelter-Syndrom, männlicher Phänotyp mit Karyotyp 46,XX	Z30.2	Sterilisierung
Q98.3	Sonstiger männlicher Phänotyp mit Karyotyp 46,XX	Z31.0	Tuben- oder Vasoplastik nach früherer Sterilisierung
Q98.4	Klinefelter-Syndrom, nicht näher bezeichnet	Z31.1	Künstliche Insemination
Q98.5	Karyotyp 47,YYY	Z31.2	In-vitro-Fertilisation
Q98.6	Männlicher Phänotyp mit Strukturanomalie der Gonosomen	Z31.3 Z31.4	Andere Methoden, die die Fertilisation unterstützen Untersuchung und Test im Zusammenhang mit Fertilisation
Q98.7	Männlicher Phänotyp mit Gonosomen-Mosaik		
Q98.8	Sonstige näher bezeichnete Anomalien der Gonosomen bei männlichem Phänotyp	Z40.01	Prophylaktische Operation wegen Risikofaktoren in Verbindung mit bösartigen Neubildungen:
Q98.9	Anomalie der Gonosomen bei männlichem Phänotyp, nicht näher bezeichnet	Z40.08	Prophylaktische Operation am Ovar Prophylaktische Operation wegen Risikofaktoren in Verbindung mit bösartigen Neubildungen:
Q99.8	Sonstige näher bezeichnete Chromosomenanomalien		Prophylaktische Operation an sonstigen Organen
R10.2	Schmerzen im Becken und am Damm	Z41.2	Zirkumzision als Routinemaßnahme oder aus rituellen Gründen
R87.6	Abnorme Befunde in Untersuchungsmaterialien aus den weiblichen Genitalorganen: Abnorme zytologische Befunde	Z43.7 Z64.1	Versorgung einer künstlichen Vagina Kontaktanlässe mit Bezug auf Multiparität
S31.4	Offene Wunde der Vagina und der Vulva	Z80.4	Bösartige Neubildung der Genitalorgane in der Familienanamnese
S31.5	Offene Wunde sonstiger und nicht näher bezeichneter äußerer Genitalorgane	Z91.70	Weibliche Genitalverstümmelung in der Eigenanamnese, Typ nicht näher bezeichnet
S37.4	Verletzung des Ovars		
S37.5	Verletzung der Tuba uterina	Z91.71	Weibliche Genitalverstümmelung in der Eigenanamnese, Typ 1
S37.6	Verletzung des Uterus		
S37.7	Verletzung mehrerer Harnorgane und Beckenorgane	Z91.72	Weibliche Genitalverstümmelung in der Eigenanamnese, Typ 2
S37.88	Verletzung: Sonstige Beckenorgane		
S37.9	Verletzung eines nicht näher bezeichneten Harnorgans oder Beckenorgans	Z91.73	Weibliche Genitalverstümmelung in der Eigenanamnese, Typ 3
S38.0	Zerquetschung der äußeren Genitalorgane	Z91.74	Weibliche Genitalverstümmelung in der Eigenanamnese, Typ 4
S38.2	Traumatische Amputation der äußeren Genitalorgane		

## Diagnose N62-2

F52.2	Versagen genitaler Reaktionen	N92.6	Unregelmäßige Menstruation, nicht näher bezeichnet
F52.5	Nichtorganischer Vaginismus		
N75.0	Bartholin-Zyste	N94.0	Mittelschmerz
N83.0	Follikelzyste des Ovars	N94.1	Dyspareunie
N83.1	Zyste des Corpus luteum	N94.3	Prämenstruelle Beschwerden
N83.2	Sonstige und nicht näher bezeichnete Ovarialzysten	N94.4	Primäre Dysmenorrhoe
N83.5	Torsion des Ovars, des Ovarstieles und der Tuba uterina	N94.5	Sekundäre Dysmenorrhoe
N83.8	Sonstige nichtentzündliche Krankheiten des Ovars, der Tuba uterina und des Lig. latum uteri	N94.6	Dysmenorrhoe, nicht näher bezeichnet
N83.9	Nichtentzündliche Krankheit des Ovars, der Tuba uterina und des Lig. latum uteri, nicht näher bezeichnet	N94.8	Sonstige näher bezeichnete Zustände im Zusammenhang mit den weiblichen Genitalorganen und dem Menstruationszyklus
N86	Erosion und Ektropium der Cervix uteri		
N92.0	Zu starke oder zu häufige Menstruation bei regelmäßigem Menstruationszyklus	N96	Neigung zu habituellem Abort
N92.1	Zu starke oder zu häufige Menstruation bei unregelmäßigem Menstruationszyklus	R10.2 R87.6	Schmerzen im Becken und am Damm Abnorme Befunde in Untersuchungsmaterialien aus den weiblichen Genitalorganen: Abnorme zytologische Befunde
N92.2	Zu starke Menstruation im Pubertätsalter		
N92.3	Ovulationsblutung	T83.3	Mechanische Komplikation durch ein Intrauterinpeppar
N92.4	Zu starke Blutung in der Prämenopause		
N92.5	Sonstige näher bezeichnete unregelmäßige Menstruation		

T83.4	Mechanische Komplikation durch sonstige Prothesen, Implantate oder Transplantate im Genitaltrakt	T83.6	Infektion und entzündliche Reaktion durch Prothese, Implantat oder Transplantat im Genitaltrakt
		Z64.1	Kontaktanlässe mit Bezug auf Multiparität

**ADRG N86**

**Krankheiten und Störungen der weiblichen Geschlechtsorgane, ein Belegungstag**

Verweildauer ist gleich 1 Tag

**DRG N86A**

**Krankheiten und Störungen der weiblichen Geschlechtsorgane und komplizierende Diagnose, ein Belegungstag**

Hauptdiagnose in Tabelle N86-1

**DRG N86B**

**Krankheiten und Störungen der weiblichen Geschlechtsorgane, ein Belegungstag**

**Diagnose N86-1**

N76.4	Abszess der Vulva	N76.80	Fournier-Gangrän bei der Frau
-------	-------------------	--------	-------------------------------

**ADRG 901, 902**

**OR-Prozeduren ohne Bezug**

OR-Prozeduren ohne Bezug

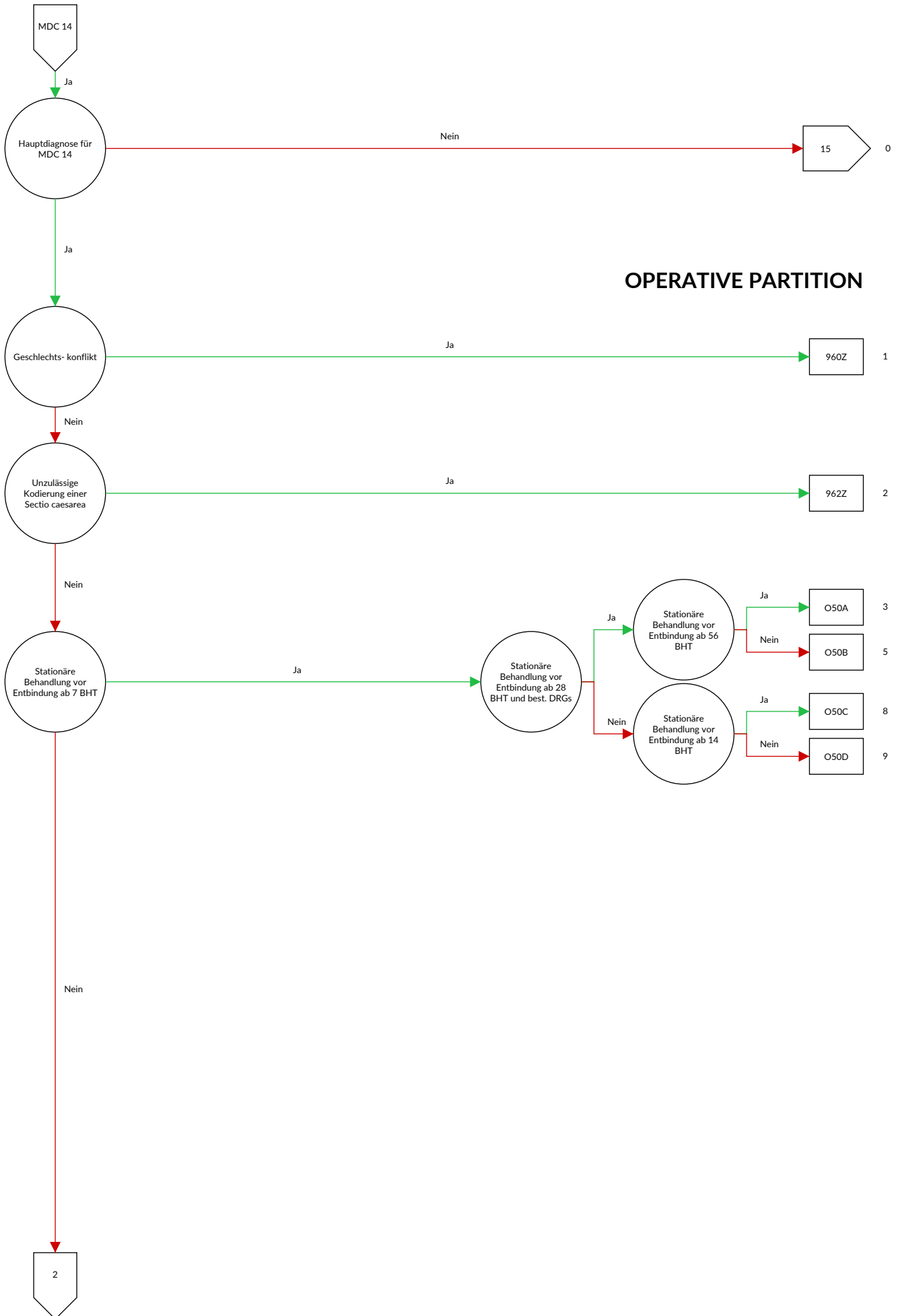
**DRGs 901A, 901B, 901C, 901D, 902Z**

## MDC 14

### Schwangerschaft, Geburt und Wochenbett

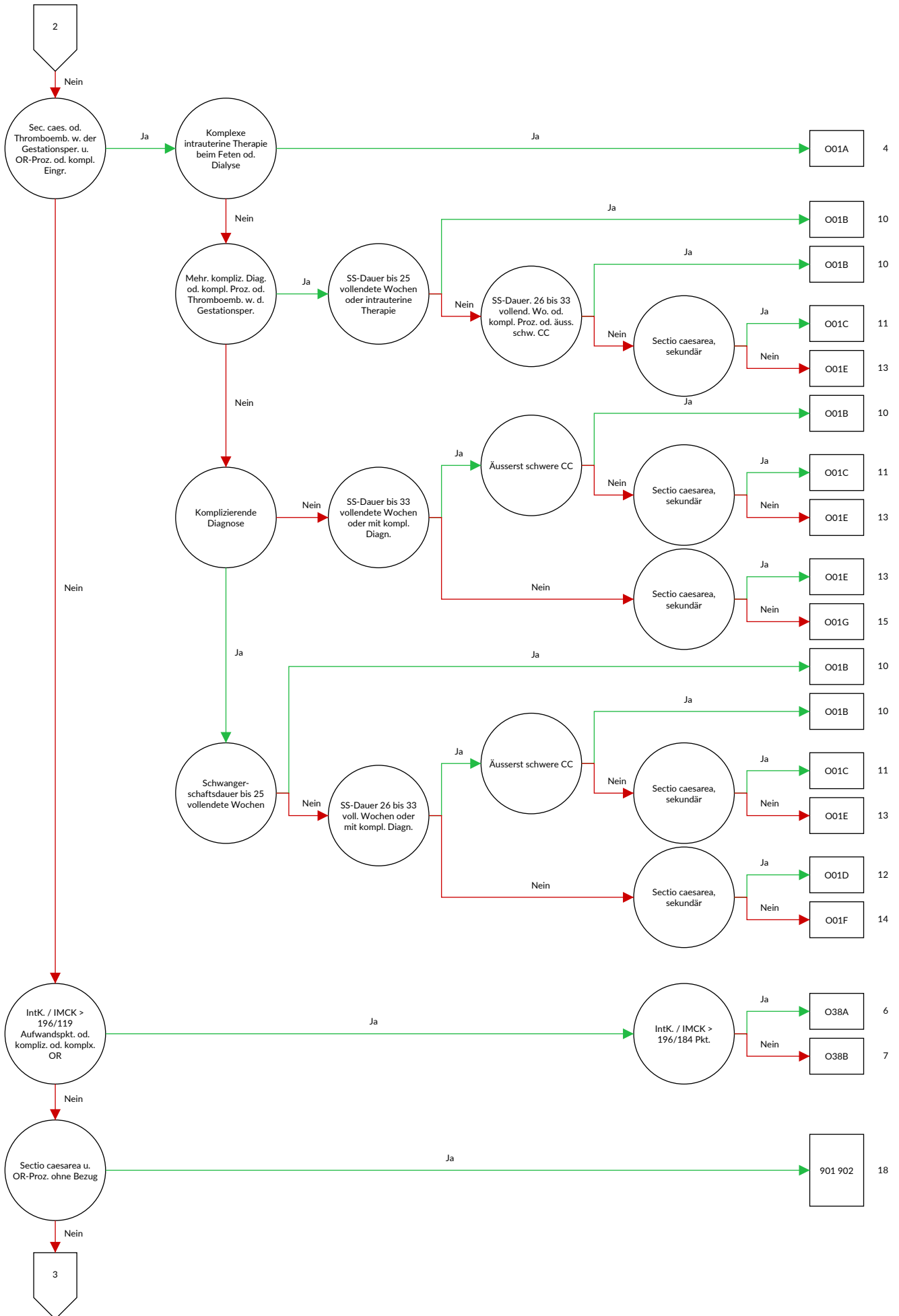


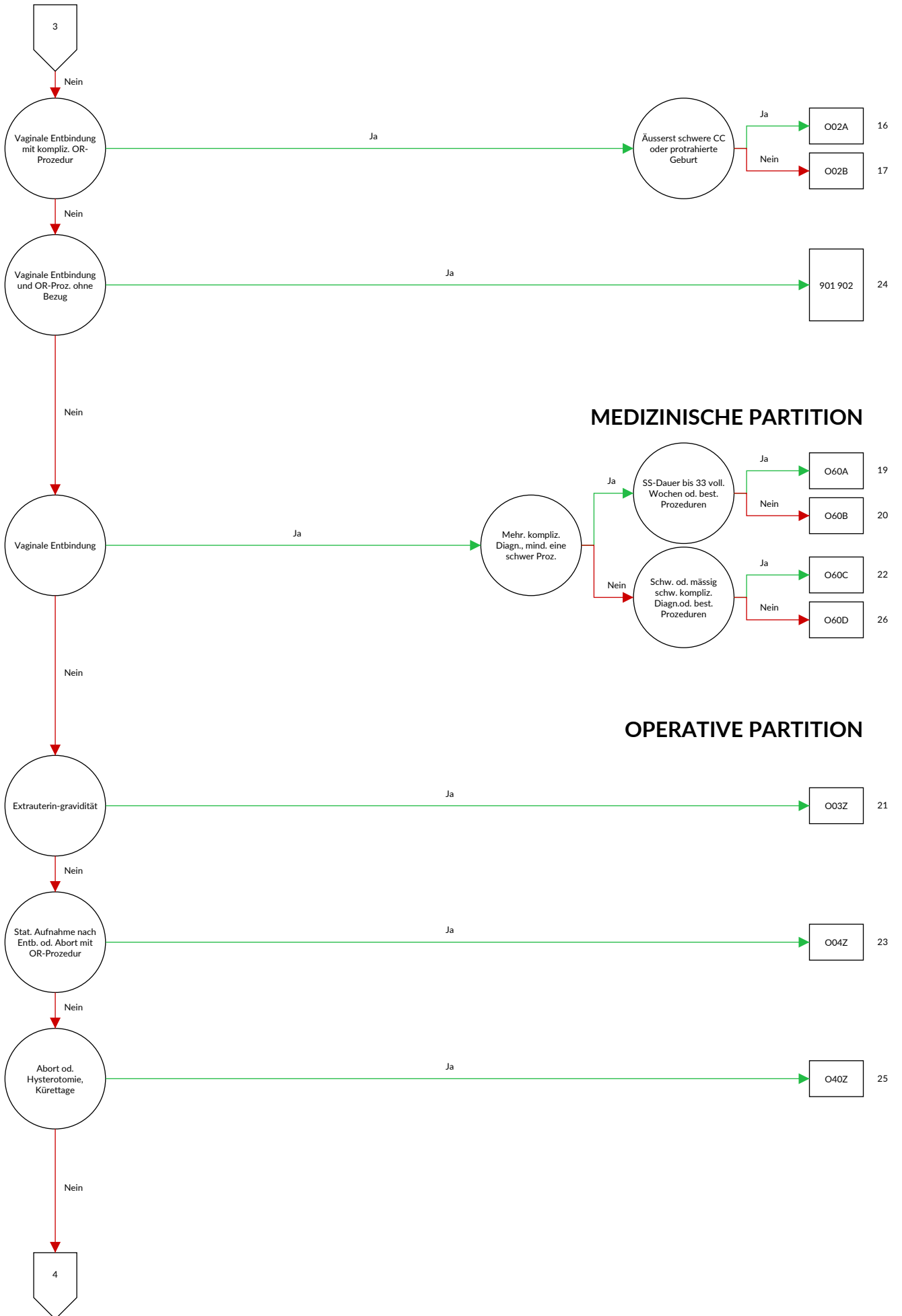




**OPERATIVE PARTITION**

14

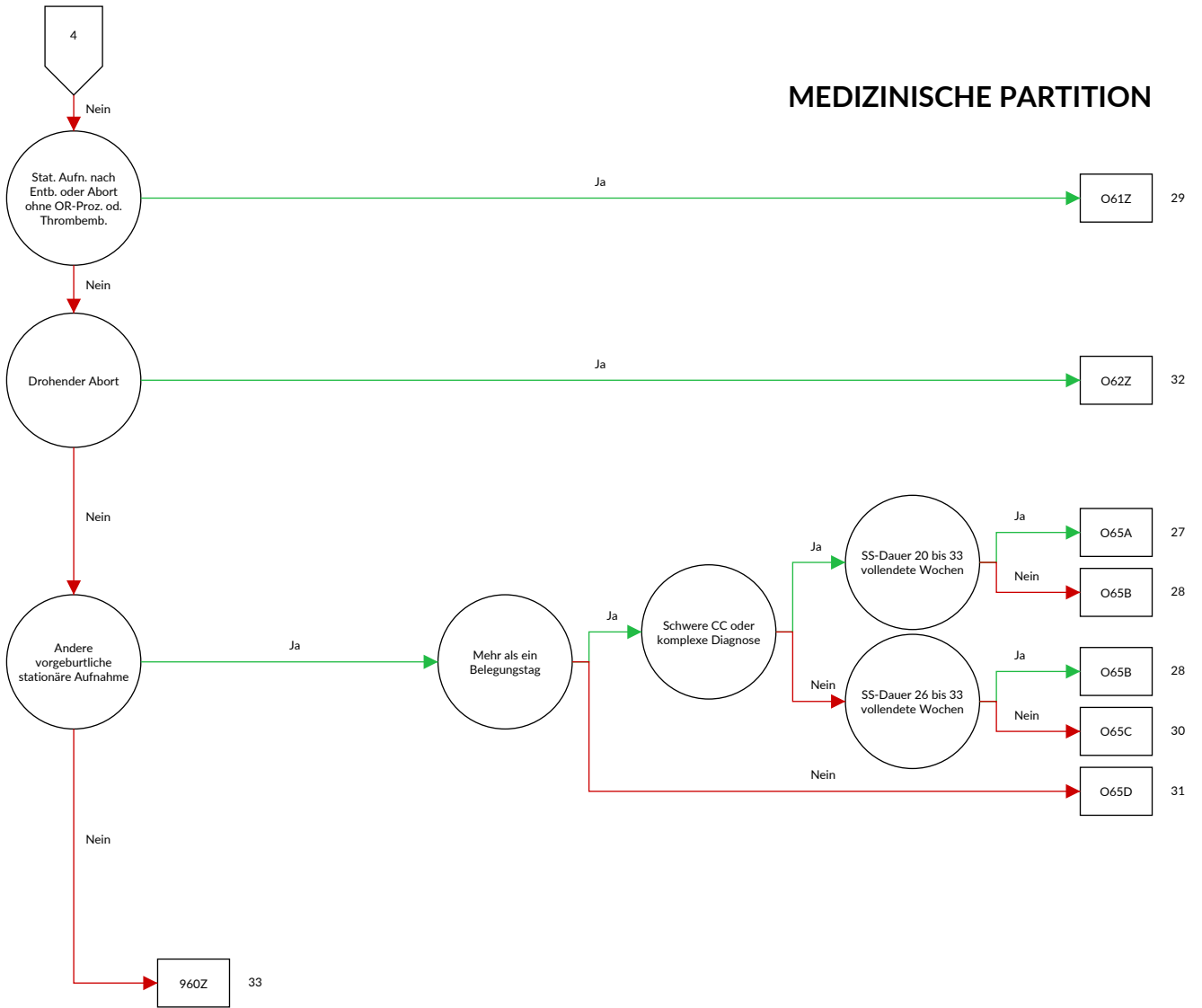




**MEDIZINISCHE PARTITION**

**OPERATIVE PARTITION**

## MEDIZINISCHE PARTITION





## Entscheidungslogik MDC 14 Schwangerschaft, Geburt und Wochenbett

Hauptdiagnose in Tabelle MDC14-0

### Diagnose MDC14-0

A34	Tetanus während der Schwangerschaft, der Geburt und des Wochenbettes	O04.8	Ärztlich eingeleiteter Abort: Komplett oder nicht näher bezeichnet, mit sonstigen und nicht näher bezeichneten Komplikationen
F53.0	Leichte psychische und Verhaltensstörungen im Wochenbett, anderenorts nicht klassifiziert	O04.9	Ärztlich eingeleiteter Abort: Komplett oder nicht näher bezeichnet, ohne Komplikation
F53.1	Schwere psychische und Verhaltensstörungen im Wochenbett, anderenorts nicht klassifiziert	O05.0	Sonstiger Abort: Inkomplett, kompliziert durch Infektion des Genitaltraktes und des Beckens
F53.8	Sonstige psychische und Verhaltensstörungen im Wochenbett, anderenorts nicht klassifiziert	O05.1	Sonstiger Abort: Inkomplett, kompliziert durch Spätblutung oder verstärkte Blutung
F53.9	Psychische Störung im Wochenbett, nicht näher bezeichnet	O05.2	Sonstiger Abort: Inkomplett, kompliziert durch Embolie
O00.0	Abdominalgravidität	O05.3	Sonstiger Abort: Inkomplett, mit sonstigen und nicht näher bezeichneten Komplikationen
O00.1	Tubargravidität	O05.4	Sonstiger Abort: Inkomplett, ohne Komplikation
O00.2	Ovarialgravidität	O05.5	Sonstiger Abort: Komplett oder nicht näher bezeichnet, kompliziert durch Infektion des Genitaltraktes und des Beckens
O00.8	Sonstige Extrauteringravidität	O05.6	Sonstiger Abort: Komplett oder nicht näher bezeichnet, kompliziert durch Spätblutung oder verstärkte Blutung
O00.9	Extrauteringravidität, nicht näher bezeichnet	O05.7	Sonstiger Abort: Komplett oder nicht näher bezeichnet, kompliziert durch Embolie
O01.0	Klassische Blasenmole	O05.8	Sonstiger Abort: Komplett oder nicht näher bezeichnet, mit sonstigen und nicht näher bezeichneten Komplikationen
O01.1	Partielle oder inkomplette Blasenmole	O05.9	Sonstiger Abort: Komplett oder nicht näher bezeichnet, ohne Komplikation
O01.9	Blasenmole, nicht näher bezeichnet	O06.0	Nicht näher bezeichneter Abort: Inkomplett, kompliziert durch Infektion des Genitaltraktes und des Beckens
O02.0	Abortivei und sonstige Molen	O06.1	Nicht näher bezeichneter Abort: Inkomplett, kompliziert durch Spätblutung oder verstärkte Blutung
O02.1	Missed abortion [Verhaltene Fehlgeburt]	O06.2	Nicht näher bezeichneter Abort: Inkomplett, kompliziert durch Embolie
O02.8	Sonstige näher bezeichnete abnorme Konzeptionsprodukte	O06.3	Nicht näher bezeichneter Abort: Inkomplett, mit sonstigen und nicht näher bezeichneten Komplikationen
O02.9	Anomales Konzeptionsprodukt, nicht näher bezeichnet	O06.4	Nicht näher bezeichneter Abort: Inkomplett, ohne Komplikation
O03.0	Spontanabort: Inkomplett, kompliziert durch Infektion des Genitaltraktes und des Beckens	O06.5	Nicht näher bezeichneter Abort: Komplett oder nicht näher bezeichnet, kompliziert durch Infektion des Genitaltraktes und des Beckens
O03.1	Spontanabort: Inkomplett, kompliziert durch Spätblutung oder verstärkte Blutung	O06.6	Nicht näher bezeichneter Abort: Komplett oder nicht näher bezeichnet, kompliziert durch Spätblutung oder verstärkte Blutung
O03.2	Spontanabort: Inkomplett, kompliziert durch Embolie	O06.7	Nicht näher bezeichneter Abort: Komplett oder nicht näher bezeichnet, kompliziert durch Embolie
O03.3	Spontanabort: Inkomplett, mit sonstigen und nicht näher bezeichneten Komplikationen	O06.8	Nicht näher bezeichneter Abort: Komplett oder nicht näher bezeichnet, mit sonstigen und nicht näher bezeichneten Komplikationen
O03.4	Spontanabort: Inkomplett, ohne Komplikation	O06.9	Nicht näher bezeichneter Abort: Komplett oder nicht näher bezeichnet, ohne Komplikation
O03.5	Spontanabort: Komplett oder nicht näher bezeichnet, kompliziert durch Infektion des Genitaltraktes und des Beckens	O07.0	Mislungene ärztliche Aborteinleitung, kompliziert durch Infektion des Genitaltraktes und des Beckens
O03.6	Spontanabort: Komplett oder nicht näher bezeichnet, kompliziert durch Spätblutung oder verstärkte Blutung	O07.1	Mislungene ärztliche Aborteinleitung, kompliziert durch Spätblutung oder verstärkte Blutung
O03.7	Spontanabort: Komplett oder nicht näher bezeichnet, kompliziert durch Embolie	O07.2	Mislungene ärztliche Aborteinleitung, kompliziert durch Embolie
O03.8	Spontanabort: Komplett oder nicht näher bezeichnet, mit sonstigen und nicht näher bezeichneten Komplikationen	O07.3	Mislungene ärztliche Aborteinleitung mit sonstigen oder nicht näher bezeichneten Komplikationen
O03.9	Spontanabort: Komplett oder nicht näher bezeichnet, ohne Komplikation	O07.4	Mislungene ärztliche Aborteinleitung ohne Komplikation
O04.0	Ärztlich eingeleiteter Abort: Inkomplett, kompliziert durch Infektion des Genitaltraktes und des Beckens		
O04.1	Ärztlich eingeleiteter Abort: Inkomplett, kompliziert durch Spätblutung oder verstärkte Blutung		
O04.2	Ärztlich eingeleiteter Abort: Inkomplett, kompliziert durch Embolie		
O04.3	Ärztlich eingeleiteter Abort: Inkomplett, mit sonstigen und nicht näher bezeichneten Komplikationen		
O04.4	Ärztlich eingeleiteter Abort: Inkomplett, ohne Komplikation		
O04.5	Ärztlich eingeleiteter Abort: Komplett oder nicht näher bezeichnet, kompliziert durch Infektion des Genitaltraktes und des Beckens		
O04.6	Ärztlich eingeleiteter Abort: Komplett oder nicht näher bezeichnet, kompliziert durch Spätblutung oder verstärkte Blutung		
O04.7	Ärztlich eingeleiteter Abort: Komplett oder nicht näher bezeichnet, kompliziert durch Embolie		

O07.5	Misslungene sonstige oder nicht näher bezeichnete Aborteinleitung, kompliziert durch Infektion des Genitaltraktes und des Beckens	O11	Chronische Hypertonie mit aufgepfropfter Präeklampsie
O07.6	Misslungene sonstige oder nicht näher bezeichnete Aborteinleitung, kompliziert durch Spätblutung oder verstärkte Blutung	O12.0	Schwangerschaftsödeme
O07.7	Misslungene sonstige oder nicht näher bezeichnete Aborteinleitung, kompliziert durch Embolie	O12.1	Schwangerschaftsproteinurie
O07.8	Misslungene sonstige oder nicht näher bezeichnete Aborteinleitung mit sonstigen oder nicht näher bezeichneten Komplikationen	O12.2	Schwangerschaftsödeme mit Proteinurie
O07.9	Misslungene sonstige oder nicht näher bezeichnete Aborteinleitung ohne Komplikation	O13	Gestationshypertonie [schwangerschaftsinduzierte Hypertonie]
O08.0	Infektion des Genitaltraktes und des Beckens nach Abort, Extrauterin gravidität und Molenschwangerschaft	O14.0	Leichte bis mäßige Präeklampsie
O08.1	Spätblutung oder verstärkte Blutung nach Abort, Extrauterin gravidität und Molenschwangerschaft	O14.1	Schwere Präeklampsie
O08.2	Embolie nach Abort, Extrauterin gravidität und Molenschwangerschaft	O14.2	HELLP-Syndrom
O08.3	Schock nach Abort, Extrauterin gravidität und Molenschwangerschaft	O14.9	Präeklampsie, nicht näher bezeichnet
O08.4	Niereninsuffizienz nach Abort, Extrauterin gravidität und Molenschwangerschaft	O15.0	Eklampsie während der Schwangerschaft
O08.5	Stoffwechselstörungen nach Abort, Extrauterin gravidität und Molenschwangerschaft	O15.1	Eklampsie unter der Geburt
O08.6	Verletzung von Beckenorganen und -geweben nach Abort, Extrauterin gravidität und Molenschwangerschaft	O15.2	Eklampsie im Wochenbett
O08.7	Sonstige Venenkrankheiten als Komplikation nach Abort, Extrauterin gravidität und Molenschwangerschaft	O15.9	Eklampsie, bei der der zeitliche Bezug nicht angegeben ist
O08.8	Sonstige Komplikationen nach Abort, Extrauterin gravidität und Molenschwangerschaft	O16	Nicht näher bezeichnete Hypertonie der Mutter
O08.9	Komplikation nach Abort, Extrauterin gravidität und Molenschwangerschaft, nicht näher bezeichnet	O20.0	Drohender Abort
O09.0	Schwangerschaftsdauer: Weniger als 5 vollendete Wochen	O20.8	Sonstige Blutung in der Frühschwangerschaft
O09.1	Schwangerschaftsdauer: 5 bis 13 vollendete Wochen	O20.9	Blutung in der Frühschwangerschaft, nicht näher bezeichnet
O09.2	Schwangerschaftsdauer: 14. Woche bis 19 vollendete Wochen	O21.0	Leichte Hyperemesis gravidarum
O09.3	Schwangerschaftsdauer: 20. Woche bis 25 vollendete Wochen	O21.1	Hyperemesis gravidarum mit Stoffwechselstörung
O09.4	Schwangerschaftsdauer: 26. Woche bis 33 vollendete Wochen	O21.2	Späterbrechen während der Schwangerschaft
O09.5	Schwangerschaftsdauer: 34. Woche bis 36 vollendete Wochen	O21.8	Sonstiges Erbrechen, das die Schwangerschaft kompliziert
O09.6	Schwangerschaftsdauer: 37. Woche bis 41 vollendete Wochen	O21.9	Erbrechen während der Schwangerschaft, nicht näher bezeichnet
O09.7	Schwangerschaftsdauer: Mehr als 41 vollendete Wochen	O22.0	Varizen der unteren Extremitäten in der Schwangerschaft
O09.9	Schwangerschaftsdauer: Nicht näher bezeichnet	O22.1	Varizen der Genitalorgane in der Schwangerschaft
O10.0	Vorher bestehende essentielle Hypertonie, die Schwangerschaft, Geburt und Wochenbett kompliziert	O22.2	Oberflächliche Thrombophlebitis in der Schwangerschaft
O10.1	Vorher bestehende hypertensive Herzkrankheit, die Schwangerschaft, Geburt und Wochenbett kompliziert	O22.3	Tiefe Venenthrombose in der Schwangerschaft
O10.2	Vorher bestehende hypertensive Nierenkrankheit, die Schwangerschaft, Geburt und Wochenbett kompliziert	O22.4	Hämorrhoiden in der Schwangerschaft
O10.3	Vorher bestehende hypertensive Herz- und Nierenkrankheit, die Schwangerschaft, Geburt und Wochenbett kompliziert	O22.5	Hirnenvenenthrombose in der Schwangerschaft
O10.4	Vorher bestehende sekundäre Hypertonie, die Schwangerschaft, Geburt und Wochenbett kompliziert	O22.8	Sonstige Venenkrankheiten als Komplikation in der Schwangerschaft
O10.9	Nicht näher bezeichnete, vorher bestehende Hypertonie, die Schwangerschaft, Geburt und Wochenbett kompliziert	O22.9	Venenkrankheit als Komplikation in der Schwangerschaft, nicht näher bezeichnet
		O23.0	Infektionen der Niere in der Schwangerschaft
		O23.1	Infektionen der Harnblase in der Schwangerschaft
		O23.2	Infektionen der Urethra in der Schwangerschaft
		O23.3	Infektionen von sonstigen Teilen der Harnwege in der Schwangerschaft
		O23.4	Nicht näher bezeichnete Infektion der Harnwege in der Schwangerschaft
		O23.5	Infektionen des Genitaltraktes in der Schwangerschaft
		O23.9	Sonstige und nicht näher bezeichnete Infektion des Urogenitaltraktes in der Schwangerschaft
		O24.0	Diabetes mellitus in der Schwangerschaft: Vorher bestehender Diabetes mellitus, Typ 1
		O24.1	Diabetes mellitus in der Schwangerschaft: Vorher bestehender Diabetes mellitus, Typ 2
		O24.2	Diabetes mellitus in der Schwangerschaft: Vorher bestehender Diabetes mellitus durch Fehl- oder Mangelernährung [Malnutrition]
		O24.3	Diabetes mellitus in der Schwangerschaft: Vorher bestehender Diabetes mellitus, nicht näher bezeichnet
		O24.4	Diabetes mellitus, während der Schwangerschaft auftretend
		O24.9	Diabetes mellitus in der Schwangerschaft, nicht näher bezeichnet
		O25	Fehl- und Mangelernährung in der Schwangerschaft
		O26.0	Übermäßige Gewichtszunahme in der Schwangerschaft
		O26.1	Geringe Gewichtszunahme in der Schwangerschaft
		O26.2	Schwangerschaftsbetreuung bei Neigung zu habituellem Abort

O26.3	Schwangerschaft bei liegendem Intrauterinpeppisar	O32.4	Betreuung der Mutter bei Nichteintreten des Kopfes zum Termin
O26.4	Herpes gestationis	O32.5	Betreuung der Mutter bei Mehrlingsschwangerschaft mit Lage- und Einstellungsanomalie eines oder mehrerer Feten
O26.5	Hypotonie-Syndrom der Mutter	O32.6	Betreuung der Mutter bei kombinierten Lage- und Einstellungsanomalien
O26.60	Schwangerschaftscholestase	O32.8	Betreuung der Mutter bei sonstigen Lage- und Einstellungsanomalien des Fetus
O26.68	Sonstige Leberkrankheiten während der Schwangerschaft, der Geburt und des Wochenbettes	O32.9	Betreuung der Mutter bei Lage- und Einstellungsanomalie des Fetus, nicht näher bezeichnet
O26.7	Subluxation der Symphysis (pubica) während der Schwangerschaft, der Geburt und des Wochenbettes	O33.0	Betreuung der Mutter bei Missverhältnis durch Deformität des mütterlichen knöchernen Beckens
O26.81	Nierenkrankheit, mit der Schwangerschaft verbunden	O33.1	Betreuung der Mutter bei Missverhältnis durch allgemein verengtes Becken
O26.82	Karpaltunnel-Syndrom während der Schwangerschaft	O33.2	Betreuung der Mutter bei Missverhältnis durch Beckeneingangsverengung
O26.83	Periphere Neuritis während der Schwangerschaft	O33.3	Betreuung der Mutter bei Missverhältnis durch Beckenausgangsverengung
O26.88	Sonstige näher bezeichnete Zustände, die mit der Schwangerschaft verbunden sind	O33.4	Betreuung der Mutter wegen Missverhältnis bei kombinierter mütterlicher und fetaler Ursache
O26.9	Mit der Schwangerschaft verbundener Zustand, nicht näher bezeichnet	O33.5	Betreuung der Mutter bei Missverhältnis durch ungewöhnlich großen Fetus
O28.0	Abnormer hämatologischer Befund bei der pränatalen Screeninguntersuchung der Mutter	O33.6	Betreuung der Mutter bei Missverhältnis durch Hydrozephalus des Fetus
O28.1	Abnormer biochemischer Befund bei der pränatalen Screeninguntersuchung der Mutter	O33.7	Betreuung der Mutter bei Missverhältnis durch sonstige Deformitäten des Fetus
O28.2	Abnormer zytologischer Befund bei der pränatalen Screeninguntersuchung der Mutter	O33.8	Betreuung der Mutter bei Missverhältnis sonstigen Ursprungs
O28.3	Abnormer Ultraschallbefund bei der pränatalen Screeninguntersuchung der Mutter	O33.9	Betreuung der Mutter bei Missverhältnis, nicht näher bezeichnet
O28.4	Abnormer radiologischer Befund bei der pränatalen Screeninguntersuchung der Mutter	O34.0	Betreuung der Mutter bei angeborener Fehlbildung des Uterus
O28.5	Abnormer Chromosomen- oder genetischer Befund bei der pränatalen Screeninguntersuchung der Mutter	O34.1	Betreuung der Mutter bei Tumor des Corpus uteri
O28.8	Sonstige abnorme Befunde bei der pränatalen Screeninguntersuchung der Mutter	O34.2	Betreuung der Mutter bei Uterusnarbe durch vorangegangenen chirurgischen Eingriff
O28.9	Anomaler Befund bei der pränatalen Screeninguntersuchung der Mutter, nicht näher bezeichnet	O34.30	Betreuung der Mutter bei vaginalsonographisch dokumentierter Zervixlänge unter 10 mm oder Trichterbildung
O29.0	Pulmonale Komplikationen bei Anästhesie in der Schwangerschaft	O34.31	Betreuung der Mutter bei Fruchtblasenprolaps
O29.1	Kardiale Komplikationen bei Anästhesie in der Schwangerschaft	O34.38	Betreuung der Mutter bei sonstiger Zervixinsuffizienz
O29.2	Komplikationen des Zentralnervensystems bei Anästhesie in der Schwangerschaft	O34.39	Betreuung der Mutter bei Zervixinsuffizienz, nicht näher bezeichnet
O29.3	Toxische Reaktion auf Lokalanästhesie in der Schwangerschaft	O34.4	Betreuung der Mutter bei sonstigen Anomalien der Cervix uteri
O29.4	Kopfschmerzen nach Spinal- oder Periduralanästhesie in der Schwangerschaft	O34.5	Betreuung der Mutter bei sonstigen Anomalien des graviden Uterus
O29.5	Sonstige Komplikationen nach Spinal- oder Periduralanästhesie in der Schwangerschaft	O34.6	Betreuung der Mutter bei Anomalie der Vagina
O29.6	Misslingen oder Schwierigkeiten bei der Intubation in der Schwangerschaft	O34.7	Betreuung der Mutter bei Anomalie der Vulva und des Perineums
O29.8	Sonstige Komplikationen bei Anästhesie in der Schwangerschaft	O34.8	Betreuung der Mutter bei sonstigen Anomalien der Beckenorgane
O29.9	Komplikation bei Anästhesie in der Schwangerschaft, nicht näher bezeichnet	O34.9	Betreuung der Mutter bei Anomalie der Beckenorgane, nicht näher bezeichnet
O30.0	Zwillingsschwangerschaft	O35.0	Betreuung der Mutter bei (Verdacht auf) Fehlbildung des Zentralnervensystems beim Fetus
O30.1	Drillingsschwangerschaft	O35.1	Betreuung der Mutter bei (Verdacht auf) Chromosomenanomalie beim Fetus
O30.2	Vierlingsschwangerschaft	O35.2	Betreuung der Mutter bei (Verdacht auf) hereditäre Krankheit beim Fetus
O30.8	Sonstige Mehrlingsschwangerschaft	O35.3	Betreuung der Mutter bei (Verdacht auf) Schädigung des Fetus durch Viruskrankheit der Mutter
O30.9	Mehrlingsschwangerschaft, nicht näher bezeichnet	O35.4	Betreuung der Mutter bei (Verdacht auf) Schädigung des Fetus durch Alkohol
O31.0	Fetus papyraceus	O35.5	Betreuung der Mutter bei (Verdacht auf) Schädigung des Fetus durch Arzneimittel oder Drogen
O31.1	Fortbestehen der Schwangerschaft nach Fehlgeburt eines oder mehrerer Feten	O35.6	Betreuung der Mutter bei (Verdacht auf) Schädigung des Fetus durch Strahleneinwirkung
O31.2	Fortbestehen der Schwangerschaft nach intrauterinem Absterben eines oder mehrerer Feten		
O31.8	Sonstige Komplikationen, die für eine Mehrlingsschwangerschaft spezifisch sind		
O32.0	Betreuung der Mutter wegen wechselnder Kindslage		
O32.1	Betreuung der Mutter wegen Beckenendlage		
O32.2	Betreuung der Mutter bei Quer- und Schräglage		
O32.3	Betreuung der Mutter bei Gesichts-, Stirn- und Kinnlage		



O35.7	Betreuung der Mutter bei (Verdacht auf) Schädigung des Fetus durch sonstige medizinische Maßnahmen	O60.0	Vorzeitige Wehen ohne Entbindung
O35.8	Betreuung der Mutter bei (Verdacht auf) sonstige Anomalie oder Schädigung des Fetus	O60.1	Vorzeitige spontane Wehen mit vorzeitiger Entbindung
O35.9	Betreuung der Mutter bei (Verdacht auf) Anomalie oder Schädigung des Fetus, nicht näher bezeichnet	O60.2	Vorzeitige Wehen mit termingerechter Entbindung
O36.0	Betreuung der Mutter wegen Rhesus-Isoimmunisierung	O60.3	Vorzeitige Entbindung ohne spontane Wehen
O36.1	Betreuung der Mutter wegen sonstiger Isoimmunisierung	O61.0	Misslungene medikamentöse Geburtseinleitung
O36.2	Betreuung der Mutter wegen Hydrops fetalis	O61.1	Misslungene instrumentelle Geburtseinleitung
O36.3	Betreuung der Mutter wegen Anzeichen für fetale Hypoxie	O61.8	Sonstige misslungene Geburtseinleitung
O36.4	Betreuung der Mutter wegen intrauterinen Fruchttodes	O61.9	Misslungene Geburtseinleitung, nicht näher bezeichnet
O36.5	Betreuung der Mutter wegen fetaler Wachstumsretardierung	O62.0	Primäre Wehenschwäche
O36.6	Betreuung der Mutter wegen fetaler Hypertrophie	O62.1	Sekundäre Wehenschwäche
O36.7	Betreuung der Mutter wegen eines lebensfähigen Fetus bei Abdominalgravidität	O62.2	Sonstige Wehenschwäche
O36.8	Betreuung der Mutter wegen sonstiger näher bezeichneter Komplikationen beim Fetus	O62.3	Überstürzte Geburt
O36.9	Betreuung der Mutter wegen Komplikation beim Fetus, nicht näher bezeichnet	O62.4	Hypertone, unkoordinierte und anhaltende Uteruskontraktionen
O40	Polyhydramnion	O62.8	Sonstige abnorme Wehentätigkeit
O41.0	Oligohydramnion	O62.9	Abnorme Wehentätigkeit, nicht näher bezeichnet
O41.1	Infektion der Fruchtblase und der Eihäute	O63.0	Protrahiert verlaufende Eröffnungsperiode (bei der Geburt)
O41.8	Sonstige näher bezeichnete Veränderungen des Fruchtwassers und der Eihäute	O63.1	Protrahiert verlaufende Austreibungsperiode (bei der Geburt)
O41.9	Veränderung des Fruchtwassers und der Eihäute, nicht näher bezeichnet	O63.2	Protrahierte Geburt des zweiten Zwillings, Drillings usw.
O42.0	Vorzeitiger Blasensprung, Wehenbeginn innerhalb von 24 Stunden	O63.9	Protrahierte Geburt, nicht näher bezeichnet
O42.11	Vorzeitiger Blasensprung, Wehenbeginn nach Ablauf von 1 bis 7 Tagen	O64.0	Geburtshindernis durch unvollständige Drehung des kindlichen Kopfes
O42.12	Vorzeitiger Blasensprung, Wehenbeginn nach Ablauf von mehr als 7 Tagen	O64.1	Geburtshindernis durch Beckenendlage
O42.20	Vorzeitiger Blasensprung, Wehenhemmung durch Therapie, Wehenbeginn innerhalb von 24 Stunden	O64.2	Geburtshindernis durch Gesichtslage
O42.21	Vorzeitiger Blasensprung, Wehenhemmung durch Therapie, Wehenbeginn nach Ablauf von 1 bis 7 Tagen	O64.3	Geburtshindernis durch Stirnlage
O42.22	Vorzeitiger Blasensprung, Wehenhemmung durch Therapie, Wehenbeginn nach Ablauf von mehr als 7 Tagen	O64.4	Geburtshindernis durch Querlage
O42.29	Vorzeitiger Blasensprung, Wehenhemmung durch Therapie, ohne Angabe des Wehenbeginns	O64.5	Geburtshindernis durch kombinierte Einstellungsanomalien
O42.9	Vorzeitiger Blasensprung, nicht näher bezeichnet	O64.8	Geburtshindernis durch sonstige Lage-, Haltungs- und Einstellungsanomalien
O43.0	Transplazentare Transfusionssyndrome	O64.9	Geburtshindernis durch Lage-, Haltungs- und Einstellungsanomalien, nicht näher bezeichnet
O43.1	Fehlbildung der Plazenta	O65.0	Geburtshindernis durch Beckenformität
O43.20	Placenta accreta	O65.1	Geburtshindernis durch allgemein verengtes Becken
O43.21	Placenta increta oder percreta	O65.2	Geburtshindernis durch Beckeneingangsverengung
O43.8	Sonstige pathologische Zustände der Plazenta	O65.3	Geburtshindernis durch Beckenausgangsverengung und Verengung in Beckenmitte
O43.9	Pathologischer Zustand der Plazenta, nicht näher bezeichnet	O65.4	Geburtshindernis durch Missverhältnis zwischen Fetus und Becken, nicht näher bezeichnet
O44.00	Tiefer Sitz der Plazenta ohne (aktuelle) Blutung	O65.5	Geburtshindernis durch Anomalie der mütterlichen Beckenorgane
O44.01	Placenta praevia ohne (aktuelle) Blutung	O65.8	Geburtshindernis durch sonstige Anomalien des mütterlichen Beckens
O44.10	Tiefer Sitz der Plazenta mit aktueller Blutung	O65.9	Geburtshindernis durch Anomalie des mütterlichen Beckens, nicht näher bezeichnet
O44.11	Placenta praevia mit aktueller Blutung	O66.0	Geburtshindernis durch Schulterdystokie
O45.0	Vorzeitige Plazentalösung bei Gerinnungsstörung	O66.1	Geburtshindernis durch verhakete Zwillinge
O45.8	Sonstige vorzeitige Plazentalösung	O66.2	Geburtshindernis durch ungewöhnlich großen Fetus
O45.9	Vorzeitige Plazentalösung, nicht näher bezeichnet	O66.3	Geburtshindernis durch sonstige Anomalien des Fetus
O46.0	Präpartale Blutung bei Gerinnungsstörung	O66.4	Misslungener Versuch der Geburtsbeendigung, nicht näher bezeichnet
O46.8	Sonstige präpartale Blutung	O66.5	Misslungener Versuch einer Vakuum- oder Zangenextraktion, nicht näher bezeichnet
O46.9	Präpartale Blutung, nicht näher bezeichnet	O66.8	Sonstiges näher bezeichnetes Geburtshindernis
O47.0	Frustrane Kontraktionen vor 37 vollendeten Schwangerschaftswochen	O66.9	Geburtshindernis, nicht näher bezeichnet
O47.1	Frustrane Kontraktionen ab 37 oder mehr vollendeten Schwangerschaftswochen	O67.0	Intrapartale Blutung bei Gerinnungsstörung
O47.9	Frustrane Kontraktionen, nicht näher bezeichnet	O67.8	Sonstige intrapartale Blutung
O48	Übertragene Schwangerschaft	O67.9	Intrapartale Blutung, nicht näher bezeichnet
		O68.0	Komplikationen bei Wehen und Entbindung durch abnorme fetale Herzfrequenz
		O68.1	Komplikationen bei Wehen und Entbindung durch Mekonium im Fruchtwasser
		O68.2	Komplikationen bei Wehen und Entbindung durch abnorme fetale Herzfrequenz mit Mekonium im Fruchtwasser

O68.3	Komplikationen bei Wehen und Entbindung durch fetalen Distress, biochemisch nachgewiesen	O74.9	Komplikation bei Anästhesie während der Wehentätigkeit und bei der Entbindung, nicht näher bezeichnet
O68.8	Komplikationen bei Wehen und Entbindung durch fetalen Distress, mittels anderer Untersuchungsmethoden nachgewiesen	O75.0	Mütterlicher Gefahrenzustand während der Wehentätigkeit und bei der Entbindung
O68.9	Komplikation bei Wehen und Entbindung durch fetalen Distress, nicht näher bezeichnet	O75.1	Schock während oder nach Wehentätigkeit und Entbindung
O69.0	Komplikationen bei Wehen und Entbindung durch Nabelschnurvorfal	O75.2	Fieber unter der Geburt, anderenorts nicht klassifiziert
O69.1	Komplikationen bei Wehen und Entbindung durch Nabelschnurumschlingung des Halses mit Kompression der Nabelschnur	O75.3	Sonstige Infektion unter der Geburt
O69.2	Komplikationen bei Wehen und Entbindung durch sonstige Nabelschnurverschlingung, mit Kompression	O75.4	Sonstige Komplikationen bei geburtshilflichen Operationen und Maßnahmen
O69.3	Komplikationen bei Wehen und Entbindung durch zu kurze Nabelschnur	O75.5	Protrahierte Geburt nach Blasensprengung
O69.4	Komplikationen bei Wehen und Entbindung durch Vasa praevia	O75.6	Protrahierte Geburt nach spontanem oder nicht näher bezeichnetem Blasensprung
O69.5	Komplikationen bei Wehen und Entbindung durch Gefäßverletzung der Nabelschnur	O75.7	Vaginale Entbindung nach vorangegangener Schnittentbindung
O69.8	Komplikationen bei Wehen und Entbindung durch sonstige Nabelschnurkomplikationen	O75.8	Sonstige näher bezeichnete Komplikationen bei Wehentätigkeit und Entbindung
O69.9	Komplikation bei Wehen und Entbindung durch Nabelschnurkomplikation, nicht näher bezeichnet	O75.9	Komplikation bei Wehentätigkeit und Entbindung, nicht näher bezeichnet
O70.0	Dammriss 1. Grades unter der Geburt	O80	Spontangeburt eines Einlings
O70.1	Dammriss 2. Grades unter der Geburt	O81	Geburt eines Einlings durch Zangen- oder Vakuumextraktion
O70.2	Dammriss 3. Grades unter der Geburt	O82	Geburt eines Einlings durch Schnittentbindung [Sectio caesarea]
O70.3	Dammriss 4. Grades unter der Geburt	O85	Puerperalfieber
O70.9	Dammriss unter der Geburt, nicht näher bezeichnet	O86.0	Infektion der Wunde nach operativem geburtshilflichem Eingriff
O71.0	Uterusruptur vor Wehenbeginn	O86.1	Sonstige Infektion des Genitaltraktes nach Entbindung
O71.1	Uterusruptur während der Geburt	O86.2	Infektion des Harntraktes nach Entbindung
O71.2	Inversio uteri, postpartal	O86.3	Sonstige Infektionen des Urogenitaltraktes nach Entbindung
O71.3	Zervixriss unter der Geburt	O86.4	Fieber unbekanntes Ursprungs nach Entbindung
O71.4	Hoher Scheidenriss unter der Geburt	O86.8	Sonstige näher bezeichnete Wochenbettinfektionen
O71.5	Sonstige Verletzung von Beckenorganen unter der Geburt	O87.0	Oberflächliche Thrombophlebitis im Wochenbett
O71.6	Schädigung von Beckengelenken und -bändern unter der Geburt	O87.1	Tiefe Venenthrombose im Wochenbett
O71.7	Beckenhämatom unter der Geburt	O87.2	Hämorrhoiden im Wochenbett
O71.8	Sonstige näher bezeichnete Verletzungen unter der Geburt	O87.3	Hirnvenenthrombose im Wochenbett
O71.9	Verletzung unter der Geburt, nicht näher bezeichnet	O87.8	Sonstige Venenkrankheiten als Komplikation im Wochenbett
O72.0	Blutung in der Nachgeburtsperiode	O87.9	Venenkrankheit als Komplikation im Wochenbett, nicht näher bezeichnet
O72.1	Sonstige unmittelbar postpartal auftretende Blutung	O88.0	Luftembolie während der Gestationsperiode
O72.2	Spätblutung und späte Nachgeburtsblutung	O88.1	Fruchtwasserembolie
O72.3	Postpartale Gerinnungsstörungen	O88.20	Lungenembolie während der Gestationsperiode
O73.0	Retention der Plazenta ohne Blutung	O88.28	Sonstige Thromboembolie während der Gestationsperiode
O73.1	Retention von Plazenta- oder Eihautresten ohne Blutung	O88.3	Pyämische und septische Embolie während der Gestationsperiode
O74.0	Aspirationspneumonie durch Anästhesie während der Wehentätigkeit und bei der Entbindung	O88.8	Sonstige Embolie während der Gestationsperiode
O74.1	Sonstige pulmonale Komplikationen bei Anästhesie während der Wehentätigkeit und bei der Entbindung	O89.0	Pulmonale Komplikationen bei Anästhesie im Wochenbett
O74.2	Kardiale Komplikationen bei Anästhesie während der Wehentätigkeit und bei der Entbindung	O89.1	Kardiale Komplikationen bei Anästhesie im Wochenbett
O74.3	Komplikationen des Zentralnervensystems bei Anästhesie während der Wehentätigkeit und bei der Entbindung	O89.2	Komplikationen des Zentralnervensystems bei Anästhesie im Wochenbett
O74.4	Toxische Reaktion auf Lokalanästhesie während der Wehentätigkeit und bei der Entbindung	O89.3	Toxische Reaktion auf Lokalanästhesie im Wochenbett
O74.5	Kopfschmerzen nach Spinal- oder Periduralanästhesie während der Wehentätigkeit und bei der Entbindung	O89.4	Kopfschmerzen nach Spinal- oder Periduralanästhesie im Wochenbett
O74.6	Sonstige Komplikationen bei Spinal- oder Periduralanästhesie während der Wehentätigkeit und bei der Entbindung	O89.5	Sonstige Komplikationen nach Spinal- oder Periduralanästhesie im Wochenbett
O74.7	Misslingen oder Schwierigkeiten bei der Intubation während der Wehentätigkeit und bei der Entbindung	O89.6	Misslingen oder Schwierigkeiten bei der Intubation im Wochenbett
O74.8	Sonstige Komplikationen bei Anästhesie während der Wehentätigkeit und bei der Entbindung	O89.8	Sonstige Komplikationen bei Anästhesie im Wochenbett
		O89.9	Komplikation bei Anästhesie im Wochenbett, nicht näher bezeichnet
		O90.0	Dehiszenz einer Schnittentbindungswunde

O90.1	Dehiszenz einer geburtshilflichen Dammwunde	O96.1	Tod infolge indirekt gestationsbedingter Ursachen nach mehr als 42 Tagen bis unter einem Jahr nach der Entbindung
O90.2	Hämatom einer geburtshilflichen Wunde		
O90.3	Kardiomyopathie im Wochenbett	O96.9	Tod infolge nicht näher bezeichneter gestationsbedingter Ursachen nach mehr als 42 Tagen bis unter einem Jahr nach der Entbindung
O90.4	Postpartales akutes Nierenversagen	O97.0	Tod an den Folgen direkt gestationsbedingter Ursachen
O90.5	Postpartale Thyreoiditis	O97.1	Tod an den Folgen indirekt gestationsbedingter Ursachen
O90.8	Sonstige Wochenbettkomplikationen, anderenorts nicht klassifiziert	O97.9	Tod an den Folgen nicht näher bezeichneter gestationsbedingter Ursachen
O90.9	Wochenbettkomplikation, nicht näher bezeichnet	O98.0	Tuberkulose, die Schwangerschaft, Geburt und Wochenbett kompliziert
O91.00	Infektion der Brustwarze im Zusammenhang mit der Gestation: Ohne Angabe von Schwierigkeiten beim Anlegen	O98.1	Syphilis, die Schwangerschaft, Geburt und Wochenbett kompliziert
O91.01	Infektion der Brustwarze im Zusammenhang mit der Gestation: Mit Angabe von Schwierigkeiten beim Anlegen	O98.2	Gonorrhoe, die Schwangerschaft, Geburt und Wochenbett kompliziert
O91.10	Abszess der Mamma im Zusammenhang mit der Gestation: Ohne Angabe von Schwierigkeiten beim Anlegen	O98.3	Sonstige Infektionen, hauptsächlich durch Geschlechtsverkehr übertragen, die Schwangerschaft, Geburt und Wochenbett komplizieren
O91.11	Abszess der Mamma im Zusammenhang mit der Gestation: Mit Angabe von Schwierigkeiten beim Anlegen	O98.4	Virushepatitis, die Schwangerschaft, Geburt und Wochenbett kompliziert
O91.20	Nichteitrige Mastitis im Zusammenhang mit der Gestation: Ohne Angabe von Schwierigkeiten beim Anlegen	O98.5	Sonstige Viruskrankheiten, die Schwangerschaft, Geburt und Wochenbett komplizieren
O91.21	Nichteitrige Mastitis im Zusammenhang mit der Gestation: Mit Angabe von Schwierigkeiten beim Anlegen	O98.6	Protozoenkrankheiten, die Schwangerschaft, Geburt oder Wochenbett komplizieren
O92.00	Hohlwarze im Zusammenhang mit der Gestation: Ohne Angabe von Schwierigkeiten beim Anlegen	O98.7	HIV-Krankheit [Humane Immundefizienz-Viruskrankheit], die Schwangerschaft, Geburt und Wochenbett kompliziert
O92.01	Hohlwarze im Zusammenhang mit der Gestation: Mit Angabe von Schwierigkeiten beim Anlegen	O98.8	Sonstige infektiöse und parasitäre Krankheiten der Mutter, die Schwangerschaft, Geburt und Wochenbett komplizieren
O92.10	Rhagade der Brustwarze im Zusammenhang mit der Gestation: Ohne Angabe von Schwierigkeiten beim Anlegen	O98.9	Nicht näher bezeichnete infektiöse oder parasitäre Krankheit der Mutter, die Schwangerschaft, Geburt und Wochenbett kompliziert
O92.11	Rhagade der Brustwarze im Zusammenhang mit der Gestation: Mit Angabe von Schwierigkeiten beim Anlegen	O99.0	Anämie, die Schwangerschaft, Geburt und Wochenbett kompliziert
O92.20	Sonstige und nicht näher bezeichnete Krankheiten der Mamma im Zusammenhang mit der Gestation: Ohne Angabe von Schwierigkeiten beim Anlegen	O99.1	Sonstige Krankheiten des Blutes und der blutbildenden Organe sowie bestimmte Störungen mit Beteiligung des Immunsystems, die Schwangerschaft, Geburt und Wochenbett komplizieren
O92.21	Sonstige und nicht näher bezeichnete Krankheiten der Mamma im Zusammenhang mit der Gestation: Mit Angabe von Schwierigkeiten beim Anlegen	O99.2	Endokrine, Ernährungs- und Stoffwechselkrankheiten, die Schwangerschaft, Geburt und Wochenbett komplizieren
O92.30	Agalaktie: Ohne Angabe von Schwierigkeiten beim Anlegen	O99.3	Psychische Krankheiten sowie Krankheiten des Nervensystems, die Schwangerschaft, Geburt und Wochenbett komplizieren
O92.31	Agalaktie: Mit Angabe von Schwierigkeiten beim Anlegen	O99.4	Krankheiten des Kreislaufsystems, die Schwangerschaft, Geburt und Wochenbett komplizieren
O92.40	Hypogalaktie: Ohne Angabe von Schwierigkeiten beim Anlegen	O99.5	Krankheiten des Atmungssystems, die Schwangerschaft, Geburt und Wochenbett komplizieren
O92.41	Hypogalaktie: Mit Angabe von Schwierigkeiten beim Anlegen	O99.6	Krankheiten des Verdauungssystems, die Schwangerschaft, Geburt und Wochenbett komplizieren
O92.50	Hemmung der Laktation: Ohne Angabe von Schwierigkeiten beim Anlegen	O99.7	Krankheiten der Haut und des Unterhautgewebes, die Schwangerschaft, Geburt und Wochenbett komplizieren
O92.51	Hemmung der Laktation: Mit Angabe von Schwierigkeiten beim Anlegen	O99.8	Sonstige näher bezeichnete Krankheiten und Zustände, die Schwangerschaft, Geburt und Wochenbett komplizieren
O92.60	Galaktorrhoe: Ohne Angabe von Schwierigkeiten beim Anlegen	Z32	Untersuchung und Test zur Feststellung einer Schwangerschaft
O92.61	Galaktorrhoe: Mit Angabe von Schwierigkeiten beim Anlegen	Z34	Überwachung einer normalen Schwangerschaft
O92.70	Sonstige und nicht näher bezeichnete Laktationsstörungen: Ohne Angabe von Schwierigkeiten beim Anlegen	Z35.0	Überwachung einer Schwangerschaft bei Infertilitätsanamnese
O92.71	Sonstige und nicht näher bezeichnete Laktationsstörungen: Mit Angabe von Schwierigkeiten beim Anlegen		
O94	Folgen von Komplikationen während Schwangerschaft, Geburt und Wochenbett		
O95	Sterbefall während der Gestationsperiode nicht näher bezeichneter Ursache		
O96.0	Tod infolge direkt gestationsbedingter Ursachen nach mehr als 42 Tagen bis unter einem Jahr nach der Entbindung		

Z35.1	Überwachung einer Schwangerschaft bei Abortanamnese	Z36.5	Pränatales Screening auf Isoimmunisierung
Z35.2	Überwachung einer Schwangerschaft bei sonstiger ungünstiger geburtshilflicher oder Reproduktionsanamnese	Z36.8	Sonstiges pränatales Screening
Z35.3	Überwachung einer Schwangerschaft mit ungenügender pränataler Betreuung in der Anamnese	Z36.9	Pränatales Screening, nicht näher bezeichnet
Z35.4	Überwachung einer Schwangerschaft bei ausgeprägter Multiparität	Z37.0	Lebendgeborener Einling
Z35.5	Überwachung einer älteren Erstschwangeren	Z37.1	Totgeborener Einling
Z35.6	Überwachung einer sehr jungen Erstschwangeren	Z37.2	Zwillinge, beide lebendgeboren
Z35.8	Überwachung sonstiger Risikoschwangerschaften	Z37.3	Zwillinge, ein Zwilling lebend-, der andere totgeboren
Z35.9	Überwachung einer Risikoschwangerschaft, nicht näher bezeichnet	Z37.4	Zwillinge, beide totgeboren
Z36.0	Pränatales Screening auf Chromosomenanomalien	Z37.5	Anderere Mehrlinge, alle lebendgeboren
Z36.1	Pränatales Screening auf erhöhten Alpha-Fetoproteinspiegel	Z37.6	Anderere Mehrlinge, einige lebendgeboren
Z36.2	Anderes pränatales Screening mittels Amniozentese	Z37.7	Anderere Mehrlinge, alle totgeboren
Z36.3	Pränatales Screening auf Fehlbildungen mittels Ultraschall oder anderer physikalischer Verfahren	Z37.9	Resultat der Entbindung, nicht näher bezeichnet
Z36.4	Pränatales Screening auf fetale Wachstumsretardierung mittels Ultraschall oder anderer physikalischer Verfahren	Z39.0	Betreuung und Untersuchung der Mutter unmittelbar nach einer Entbindung
		Z39.1	Betreuung und Untersuchung der stillenden Mutter
		Z39.2	Routinemäßige postpartale Nachuntersuchung der Mutter
		Z64.0	Kontaktanlässe mit Bezug auf eine unerwünschte Schwangerschaft

**ADRG 001****Sectio caesarea**

Prozedur in Tabelle O01-11 oder (OR-Prozedur und Diagnose in Tabelle O01-1) oder Prozedur in Tabelle O01-12

**DRG 001A****Sectio caesarea und Dialyse, oder komplexe intrauterine Therapie des Feten**

Prozedur in Tabelle O01-12 oder Dialyse

**DRG 001B****Sectio caesarea mit mehreren komplizierenden Diagnosen, Schwangerschaftsdauer bis 33 Wochen (SSW) oder mit intrauteriner Therapie oder komplizierende Prozedur oder komplizierende Diagnose oder äusserst schweren CC**

(Mindestens zwei Diagnosen in Tabelle O01-2 oder mindestens zwei Diagnosen in Tabelle O01-3 oder mindestens zwei Diagnosen in Tabelle O01-4 oder Diagnose in mindestens zwei der Tabellen O01-5, O01-2, O01-3, O01-4 oder (OR-Prozedur und Diagnose in Tabelle O01-1) oder Komplexe OR-Prozeduren) und (Nebendiagnose in Tabelle O01-6 oder mindestens eine Prozedur in Tabelle O01-13) oder (mindestens zwei Diagnosen in Tabelle O01-2 oder mindestens zwei Diagnosen in Tabelle O01-3 oder mindestens zwei Diagnosen in Tabelle O01-4 oder Diagnose in mindestens zwei der Tabellen O01-5, O01-2, O01-3, O01-4 oder (OR-Prozedur und Diagnose in Tabelle O01-1) oder Komplexe OR-Prozeduren) und (Nebendiagnose in Tabelle O01-7 oder (OR-Prozedur und Diagnose in Tabelle O01-1) oder Prozedur in Tabelle O01-14 oder Komplexe OR-Prozeduren oder PCCL > 3) oder (mindestens eine Diagnose in Tabelle O01-8) und (Nebendiagnose in Tabelle O01-6) oder (mindestens eine Diagnose in Tabelle O01-8) und (mindestens eine Nebendiagnose in Tabelle O01-9) und (PCCL > 3) oder (mindestens eine Nebendiagnose in Tabelle O01-10) und (PCCL > 3)

**DRG 001C****Sekundäre Sectio caesarea mit mehreren komplizierenden Diagnosen od. komplexe Prozedur, oder SSW bis 33 od. komplexe Diagnose, od. komplizierende Diagnose und SSW 26 bis 33 Wo**

(Mindestens zwei Diagnosen in Tabelle O01-2 oder mindestens zwei Diagnosen in Tabelle O01-3 oder mindestens zwei Diagnosen in Tabelle O01-4 oder Diagnose in mindestens zwei der Tabellen O01-5, O01-2, O01-3, O01-4 oder (OR-Prozedur und Diagnose in Tabelle O01-1) oder Komplexe OR-Prozeduren) und (Prozedur in Tabelle O01-15) oder (mindestens eine Diagnose in Tabelle O01-8) und (mindestens eine Nebendiagnose in Tabelle O01-9) und (Prozedur in Tabelle O01-15) oder (mindestens eine Nebendiagnose in Tabelle O01-10) und (Prozedur in Tabelle O01-15)

**DRG 001D****Sekundäre Sectio caesarea mit komplizierender Diagnose, Schwangerschaftsdauer mehr als 33 vollendete Wochen**

(Mindestens eine Diagnose in Tabelle O01-8) und (Prozedur in Tabelle O01-15)

**DRG 001E****Sectio caesarea mit mehreren komplizierenden Diagnosen oder komplexer Prozedur, oder SSW bis 33 oder komplexer Diagnose, od. komplizierender Diagnose und SSW 26 bis 33 oder komplexer Diagnose, oder sekundäre Sectio caesarea**

Mindestens zwei Diagnosen in Tabelle O01-2 oder mindestens zwei Diagnosen in Tabelle O01-3 oder mindestens zwei Diagnosen in Tabelle O01-4 oder Diagnose in mindestens zwei der Tabellen O01-5, O01-2, O01-3, O01-4 oder (OR-Prozedur und Diagnose in Tabelle O01-1) oder Komplexe OR-Prozeduren oder (mindestens eine Diagnose in Tabelle O01-8) und (mindestens eine Nebendiagnose in Tabelle O01-9) oder mindestens eine Nebendiagnose in Tabelle O01-10 oder Prozedur in Tabelle O01-15

**DRG 001F****Sectio caesarea mit komplizierender Diagnose, Schwangerschaftsdauer mehr als 33 vollendete Wochen**

Mindestens eine Diagnose in Tabelle O01-8

**DRG 001G****Sectio caesarea, Schwangerschaftsdauer mehr als 33 vollendete Wochen****Diagnose O01-1**

O88.20 Lungenembolie während der Gestationsperiode

O88.28

Sonstige Thromboembolie während der Gestationsperiode

**Diagnose O01-10**

B20	Infektiöse und parasitäre Krankheiten infolge HIV-Krankheit [Humane Immundefizienz-Viruskrankheit]	O09.0	Schwangerschaftsdauer: Weniger als 5 vollendete Wochen
B21	Bösartige Neubildungen infolge HIV-Krankheit [Humane Immundefizienz-Viruskrankheit]	O09.1	Schwangerschaftsdauer: 5 bis 13 vollendete Wochen
B22	Sonstige näher bezeichnete Krankheiten infolge HIV-Krankheit [Humane Immundefizienz-Viruskrankheit]	O09.2	Schwangerschaftsdauer: 14. Woche bis 19 vollendete Wochen
B23.0	Akutes HIV-Infektionssyndrom	O09.3	Schwangerschaftsdauer: 20. Woche bis 25 vollendete Wochen
B23.8	Sonstige näher bezeichnete Krankheitszustände infolge HIV-Krankheit	O09.4	Schwangerschaftsdauer: 26. Woche bis 33 vollendete Wochen
B24	Nicht näher bezeichnete HIV-Krankheit [Humane Immundefizienz-Viruskrankheit]		

**Prozedur O01-11**

74.0X.00 ↔	Klassische Sectio caesarea, n.n.bez.	74.4X.10 ↔	Sectio caesarea eines anderen näher bezeichneten Typs, primär
74.0X.10 ↔	Klassische Sectio caesarea, primär	74.4X.20 ↔	Sectio caesarea eines anderen näher bezeichneten Typs, sekundär
74.0X.20 ↔	Klassische Sectio caesarea, sekundär	74.4X.99 ↔	Sectio caesarea eines anderen näher bezeichneten Typs, sonstige
74.0X.99 ↔	Klassische Sectio caesarea, sonstige	74.99.00 ↔	Sonstige nicht näher bezeichnete Typen der Sectio caesarea, n.n.bez.
74.1X.00 ↔	Tiefe zervikale Sectio caesarea, n.n.bez.	74.99.10 ↔	Sonstige nicht näher bezeichnete Typen der Sectio caesarea, primär
74.1X.10 ↔	Tiefe zervikale Sectio caesarea, primär	74.99.20 ↔	Sonstige nicht näher bezeichnete Typen der Sectio caesarea, sekundär
74.1X.20 ↔	Tiefe zervikale Sectio caesarea, sekundär	74.99.99 ↔	Sonstige nicht näher bezeichnete Typen der Sectio caesarea, sonstige
74.1X.99 ↔	Tiefe zervikale Sectio caesarea, sonstige		
74.2X.00 ↔	Extraperitoneale Sectio caesarea, n.n.bez.		
74.2X.10 ↔	Extraperitoneale Sectio caesarea, primär		
74.2X.20 ↔	Extraperitoneale Sectio caesarea, sekundär		
74.2X.99 ↔	Extraperitoneale Sectio caesarea, sonstige		
74.4X.00 ↔	Sectio caesarea eines anderen näher bezeichneten Typs, n.n.bez.		

**Prozedur O01-12**

75.E0 ↔	Offen chirurgische fetale Eingriffe, n.n.bez.	75.E2 ↔	Chirurgischer Eingriff am offenen Uterus zur plastischen Rekonstruktion am Fetus
75.E1 ↔	Chirurgischer Eingriff am offenen Uterus zur Exzision von Gewebe am Fetus	75.E9 ↔	Offen chirurgische fetale Eingriffe, sonstige

**Prozedur O01-13**

75.C1.11 ‡↔	Ultraschallgesteuerte Nabelschnur-Transfusion	75.C8.99 ↔	Ultraschallgesteuerte Eingriffe am fetalen Herz, sonstige
75.C1.12 ‡↔	Ultraschallgesteuerte fetale intraperitoneale Transfusion	75.C9 ↔	Ultraschallgesteuerte invasive fetale Therapien, sonstige
75.C2 ↔	Ultraschallgesteuerte Shunteinlage beim Fetus	75.D0 ↔	Fetoskopische invasive fetalen Therapien, n.n.bez.
75.C3 ↔	Ultraschallgesteuerte Destruktion von fetalem Gewebe	75.D1 ↔	Fetoskopische Destruktion und Exzision von fetalem Gewebe
75.C4 ↔	Ultraschallgesteuerte Embolisation zur fetalen Therapie	75.D2 ↔	Fetoskopische Einlage und Entfernen eines Trachea-Ballons
75.C8.00 ↔	Ultraschallgesteuerte Eingriffe am fetalen Herz, n.n.bez.	75.D9 ↔	Fetoskopische invasive fetalen Therapien, sonstige
75.C8.11 ↔	Ultraschallgesteuerte Ballonkathetersprengung von Herzklappen		

**Prozedur O01-14**

55.4 ↔	Partielle Nephrektomie	68.43 ↔	Totale Hysterektomie, vaginal
55.51.00 ↔	Nephroureterektomie, n.n.bez.	68.44 ↔	Totale Hysterektomie, vaginal-laparoskopisch assistiert [LAVH]
55.51.01 ↔	Nephroureterektomie, ausser zur Transplantation	68.49 ↔	Totale Hysterektomie, sonstige
55.51.99 ↔	Nephroureterektomie, sonstige	68.60 ↔	Radikale Hysterektomie, n.n.bez.
55.54 ↔	Beidseitige Nephrektomie	68.61 ↔	Radikale Hysterektomie, laparoskopisch
68.30 ↔	Subtotale Hysterektomie, n.n.bez.	68.62 ↔	Radikale Hysterektomie, offen chirurgisch
68.31 ↔	Subtotale Hysterektomie, laparoskopisch	68.63 ↔	Radikale Hysterektomie, vaginal
68.32 ↔	Subtotale Hysterektomie, offen chirurgisch	68.64 ↔	Radikale Hysterektomie, vaginal-laparoskopisch assistiert [LARVH]
68.39 ↔	Subtotale Hysterektomie, sonstige	68.6A ↔	Radikale Hysterektomie, sonstige
68.40 ↔	Totale Hysterektomie, n.n.bez.		
68.41 ↔	Totale Hysterektomie, laparoskopisch		
68.42 ↔	Totale Hysterektomie, offen chirurgisch		

**Prozedur O01-15**

74.0X.20 ↔	Klassische Sectio caesarea, sekundär	74.4X.20 ↔	Sectio caesarea eines anderen näher bezeichneten Typs, sekundär
74.1X.20 ↔	Tiefe zervikale Sectio caesarea, sekundär		
74.2X.20 ↔	Extraperitoneale Sectio caesarea, sekundär		

**Diagnose O01-2**

F00.0	Demenz bei Alzheimer-Krankheit, mit frühem Beginn (Typ 2) {G30.0}	F11.2	Psychische und Verhaltensstörungen durch Opiode: Abhängigkeitssyndrom
F00.2	Demenz bei Alzheimer-Krankheit, atypische oder gemischte Form {G30.8}	F11.3	Psychische und Verhaltensstörungen durch Opiode: Entzugssyndrom
F00.9	Demenz bei Alzheimer-Krankheit, nicht näher bezeichnet {G30.9}	F11.4	Psychische und Verhaltensstörungen durch Opiode: Entzugssyndrom mit Delir
F01.0	Vaskuläre Demenz mit akutem Beginn	F11.5	Psychische und Verhaltensstörungen durch Opiode: Psychotische Störung
F01.1	Multiinfarkt-Demenz	F11.6	Psychische und Verhaltensstörungen durch Opiode: Amnestisches Syndrom
F01.2	Subkortikale vaskuläre Demenz	F11.7	Psychische und Verhaltensstörungen durch Opiode: Restzustand und verzögert auftretende psychotische Störung
F01.3	Gemischte kortikale und subkortikale vaskuläre Demenz	F11.8	Psychische und Verhaltensstörungen durch Opiode: Sonstige psychische und Verhaltensstörungen
F01.8	Sonstige vaskuläre Demenz	F11.9	Psychische und Verhaltensstörungen durch Opiode: Nicht näher bezeichnete psychische und Verhaltensstörung
F01.9	Vaskuläre Demenz, nicht näher bezeichnet	F12.3	Psychische und Verhaltensstörungen durch Cannabinoide: Entzugssyndrom
F02.0	Demenz bei Pick-Krankheit {G31.0}	F12.4	Psychische und Verhaltensstörungen durch Cannabinoide: Entzugssyndrom mit Delir
F02.1	Demenz bei Creutzfeldt-Jakob-Krankheit {A81.0}	F12.5	Psychische und Verhaltensstörungen durch Cannabinoide: Psychotische Störung
F02.2	Demenz bei Chorea Huntington {G10}	F12.6	Psychische und Verhaltensstörungen durch Cannabinoide: Amnestisches Syndrom
F02.3	Demenz bei primärem Parkinson-Syndrom {G20.-}	F12.7	Psychische und Verhaltensstörungen durch Cannabinoide: Restzustand und verzögert auftretende psychotische Störung
F02.4	Demenz bei HIV-Krankheit [Humane Immundefizienz-Viruskrankheit] {B22}	F12.8	Psychische und Verhaltensstörungen durch Cannabinoide: Sonstige psychische und Verhaltensstörungen
F03	Nicht näher bezeichnete Demenz	F12.9	Psychische und Verhaltensstörungen durch Cannabinoide: Nicht näher bezeichnete psychische und Verhaltensstörung
F04	Organisches amnestisches Syndrom, nicht durch Alkohol oder andere psychotrope Substanzen bedingt	F13.0	Psychische und Verhaltensstörungen durch Sedativa oder Hypnotika: Akute Intoxikation [akuter Rausch]
F05.0	Delir ohne Demenz	F13.1	Psychische und Verhaltensstörungen durch Sedativa oder Hypnotika: Schädlicher Gebrauch
F05.1	Delir bei Demenz	F13.2	Psychische und Verhaltensstörungen durch Sedativa oder Hypnotika: Abhängigkeitssyndrom
F05.8	Sonstige Formen des Delirs	F13.3	Psychische und Verhaltensstörungen durch Sedativa oder Hypnotika: Entzugssyndrom
F05.9	Delir, nicht näher bezeichnet	F13.4	Psychische und Verhaltensstörungen durch Sedativa oder Hypnotika: Entzugssyndrom mit Delir
F06.0	Organische Halluzinose	F13.5	Psychische und Verhaltensstörungen durch Sedativa oder Hypnotika: Psychotische Störung
F06.1	Organische katatonie Störung	F13.6	Psychische und Verhaltensstörungen durch Sedativa oder Hypnotika: Amnestisches Syndrom
F06.2	Organische wahnhaft [schizophreniforme] Störung	F13.7	Psychische und Verhaltensstörungen durch Sedativa oder Hypnotika: Restzustand und verzögert auftretende psychotische Störung
F06.3	Organische affektive Störungen	F13.8	Psychische und Verhaltensstörungen durch Sedativa oder Hypnotika: Sonstige psychische und Verhaltensstörungen
F06.4	Organische Angststörung	F13.9	Psychische und Verhaltensstörungen durch Sedativa oder Hypnotika: Nicht näher bezeichnete psychische und Verhaltensstörung
F06.5	Organische dissoziative Störung	F14.0	Psychische und Verhaltensstörungen durch Kokain: Akute Intoxikation [akuter Rausch]
F06.6	Organische emotional labile [asthenische] Störung	F14.1	Psychische und Verhaltensstörungen durch Kokain: Schädlicher Gebrauch
F07.0	Organische Persönlichkeitsstörung		
F10.0	Psychische und Verhaltensstörungen durch Alkohol: Akute Intoxikation [akuter Rausch]		
F10.1	Psychische und Verhaltensstörungen durch Alkohol: Schädlicher Gebrauch		
F10.2	Psychische und Verhaltensstörungen durch Alkohol: Abhängigkeitssyndrom		
F10.3	Psychische und Verhaltensstörungen durch Alkohol: Entzugssyndrom		
F10.4	Psychische und Verhaltensstörungen durch Alkohol: Entzugssyndrom mit Delir		
F10.5	Psychische und Verhaltensstörungen durch Alkohol: Psychotische Störung		
F10.6	Psychische und Verhaltensstörungen durch Alkohol: Amnestisches Syndrom		
F10.7	Psychische und Verhaltensstörungen durch Alkohol: Restzustand und verzögert auftretende psychotische Störung		
F10.8	Psychische und Verhaltensstörungen durch Alkohol: Sonstige psychische und Verhaltensstörungen		
F10.9	Psychische und Verhaltensstörungen durch Alkohol: Nicht näher bezeichnete psychische und Verhaltensstörung		
F11.0	Psychische und Verhaltensstörungen durch Opiode: Akute Intoxikation [akuter Rausch]		
F11.1	Psychische und Verhaltensstörungen durch Opiode: Schädlicher Gebrauch		

F14.2	Psychische und Verhaltensstörungen durch Kokain: Abhängigkeitssyndrom	F18.0	Psychische und Verhaltensstörungen durch flüchtige Lösungsmittel: Akute Intoxikation [akuter Rausch]
F14.3	Psychische und Verhaltensstörungen durch Kokain: Entzugssyndrom	F18.1	Psychische und Verhaltensstörungen durch flüchtige Lösungsmittel: Schädlicher Gebrauch
F14.4	Psychische und Verhaltensstörungen durch Kokain: Entzugssyndrom mit Delir	F18.2	Psychische und Verhaltensstörungen durch flüchtige Lösungsmittel: Abhängigkeitssyndrom
F14.5	Psychische und Verhaltensstörungen durch Kokain: Psychotische Störung	F18.3	Psychische und Verhaltensstörungen durch flüchtige Lösungsmittel: Entzugssyndrom
F14.6	Psychische und Verhaltensstörungen durch Kokain: Amnestisches Syndrom	F18.4	Psychische und Verhaltensstörungen durch flüchtige Lösungsmittel: Entzugssyndrom mit Delir
F14.7	Psychische und Verhaltensstörungen durch Kokain: Restzustand und verzögert auftretende psychotische Störung	F18.5	Psychische und Verhaltensstörungen durch flüchtige Lösungsmittel: Psychotische Störung
F14.8	Psychische und Verhaltensstörungen durch Kokain: Sonstige psychische und Verhaltensstörungen	F18.6	Psychische und Verhaltensstörungen durch flüchtige Lösungsmittel: Amnestisches Syndrom
F14.9	Psychische und Verhaltensstörungen durch Kokain: Nicht näher bezeichnete psychische und Verhaltensstörung	F18.7	Psychische und Verhaltensstörungen durch flüchtige Lösungsmittel: Restzustand und verzögert auftretende psychotische Störung
F15.0	Psychische und Verhaltensstörungen durch andere Stimulanzien, einschließlich Koffein: Akute Intoxikation [akuter Rausch]	F18.8	Psychische und Verhaltensstörungen durch flüchtige Lösungsmittel: Sonstige psychische und Verhaltensstörungen
F15.1	Psychische und Verhaltensstörungen durch andere Stimulanzien, einschließlich Koffein: Schädlicher Gebrauch	F18.9	Psychische und Verhaltensstörungen durch flüchtige Lösungsmittel: Nicht näher bezeichnete psychische und Verhaltensstörung
F15.2	Psychische und Verhaltensstörungen durch andere Stimulanzien, einschließlich Koffein: Abhängigkeitssyndrom	F19.0	Psychische und Verhaltensstörungen durch multiplen Substanzgebrauch und Konsum anderer psychotroper Substanzen: Akute Intoxikation [akuter Rausch]
F15.3	Psychische und Verhaltensstörungen durch andere Stimulanzien, einschließlich Koffein: Entzugssyndrom	F19.1	Psychische und Verhaltensstörungen durch multiplen Substanzgebrauch und Konsum anderer psychotroper Substanzen: Schädlicher Gebrauch
F15.4	Psychische und Verhaltensstörungen durch andere Stimulanzien, einschließlich Koffein: Entzugssyndrom mit Delir	F19.2	Psychische und Verhaltensstörungen durch multiplen Substanzgebrauch und Konsum anderer psychotroper Substanzen: Abhängigkeitssyndrom
F15.5	Psychische und Verhaltensstörungen durch andere Stimulanzien, einschließlich Koffein: Psychotische Störung	F19.3	Psychische und Verhaltensstörungen durch multiplen Substanzgebrauch und Konsum anderer psychotroper Substanzen: Entzugssyndrom
F15.6	Psychische und Verhaltensstörungen durch andere Stimulanzien, einschließlich Koffein: Amnestisches Syndrom	F19.4	Psychische und Verhaltensstörungen durch multiplen Substanzgebrauch und Konsum anderer psychotroper Substanzen: Entzugssyndrom mit Delir
F15.7	Psychische und Verhaltensstörungen durch andere Stimulanzien, einschließlich Koffein: Restzustand und verzögert auftretende psychotische Störung	F19.5	Psychische und Verhaltensstörungen durch multiplen Substanzgebrauch und Konsum anderer psychotroper Substanzen: Psychotische Störung
F15.8	Psychische und Verhaltensstörungen durch andere Stimulanzien, einschließlich Koffein: Sonstige psychische und Verhaltensstörungen	F19.6	Psychische und Verhaltensstörungen durch multiplen Substanzgebrauch und Konsum anderer psychotroper Substanzen: Amnestisches Syndrom
F15.9	Psychische und Verhaltensstörungen durch andere Stimulanzien, einschließlich Koffein: Nicht näher bezeichnete psychische und Verhaltensstörung	F19.7	Psychische und Verhaltensstörungen durch multiplen Substanzgebrauch und Konsum anderer psychotroper Substanzen: Restzustand und verzögert auftretende psychotische Störung
F16.0	Psychische und Verhaltensstörungen durch Halluzinogene: Akute Intoxikation [akuter Rausch]	F19.8	Psychische und Verhaltensstörungen durch multiplen Substanzgebrauch und Konsum anderer psychotroper Substanzen: Sonstige psychische und Verhaltensstörungen
F16.1	Psychische und Verhaltensstörungen durch Halluzinogene: Schädlicher Gebrauch	F19.9	Psychische und Verhaltensstörungen durch multiplen Substanzgebrauch und Konsum anderer psychotroper Substanzen: Nicht näher bezeichnete psychische und Verhaltensstörung
F16.2	Psychische und Verhaltensstörungen durch Halluzinogene: Abhängigkeitssyndrom	F20.0	Paranoide Schizophrenie
F16.3	Psychische und Verhaltensstörungen durch Halluzinogene: Entzugssyndrom	F20.1	Hebephrene Schizophrenie
F16.4	Psychische und Verhaltensstörungen durch Halluzinogene: Entzugssyndrom mit Delir	F20.2	Katatone Schizophrenie
F16.5	Psychische und Verhaltensstörungen durch Halluzinogene: Psychotische Störung	F20.3	Undifferenzierte Schizophrenie
F16.6	Psychische und Verhaltensstörungen durch Halluzinogene: Amnestisches Syndrom	F20.5	Schizophrenes Residuum
F16.7	Psychische und Verhaltensstörungen durch Halluzinogene: Restzustand und verzögert auftretende psychotische Störung	F20.6	Schizophrenia simplex
F16.8	Psychische und Verhaltensstörungen durch Halluzinogene: Sonstige psychische und Verhaltensstörungen	F20.8	Sonstige Schizophrenie
F16.9	Psychische und Verhaltensstörungen durch Halluzinogene: Nicht näher bezeichnete psychische und Verhaltensstörung	F20.9	Schizophrenie, nicht näher bezeichnet
		F23.0	Akute polymorphe psychotische Störung ohne Symptome einer Schizophrenie
		F23.1	Akute polymorphe psychotische Störung mit Symptomen einer Schizophrenie
		F23.2	Akute schizopreniforme psychotische Störung



F23.3	Sonstige akute vorwiegend wahnhaft psychotische Störungen	O14.0	Leichte bis mäßige Präeklampsie
F23.8	Sonstige akute vorübergehende psychotische Störungen	O14.1	Schwere Präeklampsie
F23.9	Akute vorübergehende psychotische Störung, nicht näher bezeichnet	O14.2	HELLP-Syndrom
F25.0	Schizoaffektive Störung, gegenwärtig manisch	O14.9	Präeklampsie, nicht näher bezeichnet
F25.1	Schizoaffektive Störung, gegenwärtig depressiv	O15.0	Eklampsie während der Schwangerschaft
F25.2	Gemischte schizoaffektive Störung	O15.1	Eklampsie unter der Geburt
F25.8	Sonstige schizoaffektive Störungen	O15.9	Eklampsie, bei der der zeitliche Bezug nicht angegeben ist
F25.9	Schizoaffektive Störung, nicht näher bezeichnet	O21.2	Späterbrechen während der Schwangerschaft
F29	Nicht näher bezeichnete nichtorganische Psychose	O21.8	Sonstiges Erbrechen, das die Schwangerschaft kompliziert
F30.0	Hypomanie	O21.9	Erbrechen während der Schwangerschaft, nicht näher bezeichnet
F30.1	Manie ohne psychotische Symptome	O22.3	Tiefe Venenthrombose in der Schwangerschaft
F30.2	Manie mit psychotischen Symptomen	O22.5	Hirnvenenthrombose in der Schwangerschaft
F30.8	Sonstige manische Episoden	O22.8	Sonstige Venenkrankheiten als Komplikation in der Schwangerschaft
F30.9	Manische Episode, nicht näher bezeichnet	O24.0	Diabetes mellitus in der Schwangerschaft: Vorher bestehender Diabetes mellitus, Typ 1
F31.0	Bipolare affektive Störung, gegenwärtig hypomanische Episode	O24.1	Diabetes mellitus in der Schwangerschaft: Vorher bestehender Diabetes mellitus, Typ 2
F31.1	Bipolare affektive Störung, gegenwärtig manische Episode ohne psychotische Symptome	O24.2	Diabetes mellitus in der Schwangerschaft: Vorher bestehender Diabetes mellitus durch Fehl- oder Mangelernährung [Malnutrition]
F31.2	Bipolare affektive Störung, gegenwärtig manische Episode mit psychotischen Symptomen	O24.3	Diabetes mellitus in der Schwangerschaft: Vorher bestehender Diabetes mellitus, nicht näher bezeichnet
F31.4	Bipolare affektive Störung, gegenwärtig schwere depressive Episode ohne psychotische Symptome	O24.4	Diabetes mellitus, während der Schwangerschaft auftretend
F31.5	Bipolare affektive Störung, gegenwärtig schwere depressive Episode mit psychotischen Symptomen	O24.9	Diabetes mellitus in der Schwangerschaft, nicht näher bezeichnet
F31.6	Bipolare affektive Störung, gegenwärtig gemischte Episode	O26.60	Schwangerschaftscholestase
F31.8	Sonstige bipolare affektive Störungen	O26.68	Sonstige Leberkrankheiten während der Schwangerschaft, der Geburt und des Wochenbettes
F31.9	Bipolare affektive Störung, nicht näher bezeichnet	O26.7	Subluxation der Symphysis (pubica) während der Schwangerschaft, der Geburt und des Wochenbettes
F32.2	Schwere depressive Episode ohne psychotische Symptome	O26.81	Nierenkrankheit, mit der Schwangerschaft verbunden
F32.3	Schwere depressive Episode mit psychotischen Symptomen	O29.0	Pulmonale Komplikationen bei Anästhesie in der Schwangerschaft
F33.2	Rezidivierende depressive Störung, gegenwärtig schwere Episode ohne psychotische Symptome	O29.1	Kardiale Komplikationen bei Anästhesie in der Schwangerschaft
F33.3	Rezidivierende depressive Störung, gegenwärtig schwere Episode mit psychotischen Symptomen	O29.2	Komplikationen des Zentralnervensystems bei Anästhesie in der Schwangerschaft
F33.8	Sonstige rezidivierende depressive Störungen	O30.0	Zwillingsschwangerschaft
F33.9	Rezidivierende depressive Störung, nicht näher bezeichnet	O30.1	Drillingsschwangerschaft
F50.00	Anorexia nervosa, restriktiver Typ	O30.2	Vierlingsschwangerschaft
F50.01	Anorexia nervosa, aktiver Typ	O30.8	Sonstige Mehrlingsschwangerschaft
F50.08	Sonstige und nicht näher bezeichnete Anorexia nervosa	O30.9	Mehrlingsschwangerschaft, nicht näher bezeichnet
F50.1	Atypische Anorexia nervosa	O31.1	Fortbestehen der Schwangerschaft nach Fehlgeburt eines oder mehrerer Feten
F50.2	Bulimia nervosa	O31.2	Fortbestehen der Schwangerschaft nach intrauterinem Absterben eines oder mehrerer Feten
F50.3	Atypische Bulimia nervosa	O31.8	Sonstige Komplikationen, die für eine Mehrlingsschwangerschaft spezifisch sind
F50.4	Essattacken bei anderen psychischen Störungen	O32.5	Betreuung der Mutter bei Mehrlingsschwangerschaft mit Lage- und Einstellungsanomalie eines oder mehrerer Feten
F50.8	Sonstige Essstörungen	O34.30	Betreuung der Mutter bei vaginalsonographisch dokumentierter Zervixlänge unter 10 mm oder Trichterbildung
F50.9	Essstörung, nicht näher bezeichnet	O34.31	Betreuung der Mutter bei Fruchtblasenprolaps
F84.0	Frühkindlicher Autismus	O34.38	Betreuung der Mutter bei sonstiger Zervixinsuffizienz
F84.1	Atypischer Autismus	O34.39	Betreuung der Mutter bei Zervixinsuffizienz, nicht näher bezeichnet
F84.2	Rett-Syndrom	O36.5	Betreuung der Mutter wegen fetaler Wachstumsretardierung
F84.3	Andere desintegrative Störung des Kindesalters	O40	Polyhydramnion
F84.4	Überaktive Störung mit Intelligenzminderung und Bewegungstereotypien	O41.0	Oligohydramnion
F84.5	Asperger-Syndrom		
F84.8	Sonstige tief greifende Entwicklungsstörungen		
F84.9	Tief greifende Entwicklungsstörung, nicht näher bezeichnet		
O10.2	Vorher bestehende hypertensive Nierenkrankheit, die Schwangerschaft, Geburt und Wochenbett kompliziert		
O11	Chronische Hypertonie mit aufgepfropfter Präeklampsie		
O12.1	Schwangerschaftsproteinurie		
O12.2	Schwangerschaftsödeme mit Proteinurie		
O13	Gestationshypertonie [schwangerschaftsinduzierte Hypertonie]		

O42.11	Vorzeitiger Blasensprung, Wehenbeginn nach Ablauf von 1 bis 7 Tagen	O74.3	Komplikationen des Zentralnervensystems bei Anästhesie während der Wehentätigkeit und bei der Entbindung
O42.12	Vorzeitiger Blasensprung, Wehenbeginn nach Ablauf von mehr als 7 Tagen	O75.1	Schock während oder nach Wehentätigkeit und Entbindung
O44.00	Tiefer Sitz der Plazenta ohne (aktuelle) Blutung	O75.6	Protrahierte Geburt nach spontanem oder nicht näher bezeichnetem Blasensprung
O44.01	Placenta praevia ohne (aktuelle) Blutung	O85	Puerperalfieber
O44.10	Tiefer Sitz der Plazenta mit aktueller Blutung	O86.0	Infektion der Wunde nach operativem geburtshilflichem Eingriff
O44.11	Placenta praevia mit aktueller Blutung	O89.0	Pulmonale Komplikationen bei Anästhesie im Wochenbett
O45.0	Vorzeitige Plazentalösung bei Gerinnungsstörung	O90.0	Dehiszenz einer Schnittentbindungswunde
O46.0	Präpartale Blutung bei Gerinnungsstörung	O90.1	Dehiszenz einer geburtshilflichen Dammwunde
O60.1	Vorzeitige spontane Wehen mit vorzeitiger Entbindung	O90.3	Kardiomyopathie im Wochenbett
O60.2	Vorzeitige Wehen mit termingerechter Entbindung	Z37.2	Zwillinge, beide lebendgeboren
O60.3	Vorzeitige Entbindung ohne spontane Wehen	Z37.3	Zwillinge, ein Zwilling lebend-, der andere totgeboren
O61.0	Misslungene medikamentöse Geburtseinleitung	Z37.4	Zwillinge, beide totgeboren
O62.0	Primäre Wehenschwäche	Z37.5	Andere Mehrlinge, alle lebendgeboren
O67.0	Intrapartale Blutung bei Gerinnungsstörung	Z37.6	Andere Mehrlinge, einige lebendgeboren
O71.6	Schädigung von Beckengelenken und -bändern unter der Geburt	Z37.7	Andere Mehrlinge, alle totgeboren
O74.0	Aspirationspneumonie durch Anästhesie während der Wehentätigkeit und bei der Entbindung		
O74.1	Sonstige pulmonale Komplikationen bei Anästhesie während der Wehentätigkeit und bei der Entbindung		
O74.2	Kardiale Komplikationen bei Anästhesie während der Wehentätigkeit und bei der Entbindung		

### Diagnose O01-3

O67.8	Sonstige intrapartale Blutung	O74.7	Misslingen oder Schwierigkeiten bei der Intubation während der Wehentätigkeit und bei der Entbindung
O67.9	Intrapartale Blutung, nicht näher bezeichnet	O74.8	Sonstige Komplikationen bei Anästhesie während der Wehentätigkeit und bei der Entbindung
O70.2	Damriss 3. Grades unter der Geburt	O74.9	Komplikation bei Anästhesie während der Wehentätigkeit und bei der Entbindung, nicht näher bezeichnet
O70.3	Damriss 4. Grades unter der Geburt	O75.4	Sonstige Komplikationen bei geburtshilflichen Operationen und Maßnahmen
O72.1	Sonstige unmittelbar postpartal auftretende Blutung		
O74.4	Toxische Reaktion auf Lokalanästhesie während der Wehentätigkeit und bei der Entbindung		
O74.5	Kopfschmerzen nach Spinal- oder Periduralanästhesie während der Wehentätigkeit und bei der Entbindung		
O74.6	Sonstige Komplikationen bei Spinal- oder Periduralanästhesie während der Wehentätigkeit und bei der Entbindung		

### Diagnose O01-4

G35.0	Erstmanifestation einer multiplen Sklerose	G40.08	Sonstige lokalisationsbezogene (fokale) (partielle) idiopathische Epilepsie und epileptische Syndrome mit fokal beginnenden Anfällen
G35.10	Multiple Sklerose mit vorherrschend schubförmigem Verlauf: Ohne Angabe einer akuten Exazerbation oder Progression	G40.09	Lokalisationsbezogene (fokale) (partielle) idiopathische Epilepsie und epileptische Syndrome mit fokal beginnenden Anfällen, nicht näher bezeichnet
G35.11	Multiple Sklerose mit vorherrschend schubförmigem Verlauf: Mit Angabe einer akuten Exazerbation oder Progression	G40.1	Lokalisationsbezogene (fokale) (partielle) symptomatische Epilepsie und epileptische Syndrome mit einfachen fokalen Anfällen
G35.20	Multiple Sklerose mit primär-chronischem Verlauf: Ohne Angabe einer akuten Exazerbation oder Progression	G40.2	Lokalisationsbezogene (fokale) (partielle) symptomatische Epilepsie und epileptische Syndrome mit komplexen fokalen Anfällen
G35.21	Multiple Sklerose mit primär-chronischem Verlauf: Mit Angabe einer akuten Exazerbation oder Progression	G40.3	Generalisierte idiopathische Epilepsie und epileptische Syndrome
G35.30	Multiple Sklerose mit sekundär-chronischem Verlauf: Ohne Angabe einer akuten Exazerbation oder Progression	G40.4	Sonstige generalisierte Epilepsie und epileptische Syndrome
G35.31	Multiple Sklerose mit sekundär-chronischem Verlauf: Mit Angabe einer akuten Exazerbation oder Progression	G40.5	Spezielle epileptische Syndrome
G35.9	Multiple Sklerose, nicht näher bezeichnet	G40.6	Grand-Mal-Anfälle, nicht näher bezeichnet (mit oder ohne Petit-Mal)
G40.00	Pseudo-Lennox-Syndrom	G40.7	Petit-Mal-Anfälle, nicht näher bezeichnet, ohne Grand-Mal-Anfälle
G40.01	CSWS [Continuous spikes and waves during slow-wave sleep]	G40.8	Sonstige Epilepsien
G40.02	Benigne psychomotorische Epilepsie [terror fits]	G40.9	Epilepsie, nicht näher bezeichnet
		G41.0	Grand-Mal-Status

G41.1	Petit-Mal-Status	G41.8	Sonstiger Status epilepticus
G41.2	Status epilepticus mit komplexfokalen Anfällen	G41.9	Status epilepticus, nicht näher bezeichnet

**Diagnose O01-5**

Z21	Asymptomatische HIV-Infektion [Humane Immundefizienz-Virusinfektion]
-----	--

**Diagnose O01-6**

O09.0	Schwangerschaftsdauer: Weniger als 5 vollendete Wochen	O09.2	Schwangerschaftsdauer: 14. Woche bis 19 vollendete Wochen
O09.1	Schwangerschaftsdauer: 5 bis 13 vollendete Wochen	O09.3	Schwangerschaftsdauer: 20. Woche bis 25 vollendete Wochen

**Diagnose O01-7**

O09.4	Schwangerschaftsdauer: 26. Woche bis 33 vollendete Wochen
-------	---

**Diagnose O01-8**

F00.0	Demenz bei Alzheimer-Krankheit, mit frühem Beginn (Typ 2) {G30.0}	F10.5	Psychische und Verhaltensstörungen durch Alkohol: Psychotische Störung
F00.2	Demenz bei Alzheimer-Krankheit, atypische oder gemischte Form {G30.8}	F10.6	Psychische und Verhaltensstörungen durch Alkohol: Amnestisches Syndrom
F00.9	Demenz bei Alzheimer-Krankheit, nicht näher bezeichnet {G30.9}	F10.7	Psychische und Verhaltensstörungen durch Alkohol: Restzustand und verzögert auftretende psychotische Störung
F01.0	Vaskuläre Demenz mit akutem Beginn	F10.8	Psychische und Verhaltensstörungen durch Alkohol: Sonstige psychische und Verhaltensstörungen
F01.1	Multiinfarkt-Demenz	F10.9	Psychische und Verhaltensstörungen durch Alkohol: Nicht näher bezeichnete psychische und Verhaltensstörung
F01.2	Subkortikale vaskuläre Demenz	F11.0	Psychische und Verhaltensstörungen durch Opioide: Akute Intoxikation [akuter Rausch]
F01.3	Gemischte kortikale und subkortikale vaskuläre Demenz	F11.1	Psychische und Verhaltensstörungen durch Opioide: Schädlicher Gebrauch
F01.8	Sonstige vaskuläre Demenz	F11.2	Psychische und Verhaltensstörungen durch Opioide: Abhängigkeitssyndrom
F01.9	Vaskuläre Demenz, nicht näher bezeichnet	F11.3	Psychische und Verhaltensstörungen durch Opioide: Entzugssyndrom
F02.0	Demenz bei Pick-Krankheit {G31.0}	F11.4	Psychische und Verhaltensstörungen durch Opioide: Entzugssyndrom mit Delir
F02.1	Demenz bei Creutzfeldt-Jakob-Krankheit {A81.0}	F11.5	Psychische und Verhaltensstörungen durch Opioide: Psychotische Störung
F02.2	Demenz bei Chorea Huntington {G10}	F11.6	Psychische und Verhaltensstörungen durch Opioide: Amnestisches Syndrom
F02.3	Demenz bei primärem Parkinson-Syndrom {G20.-}	F11.7	Psychische und Verhaltensstörungen durch Opioide: Restzustand und verzögert auftretende psychotische Störung
F02.4	Demenz bei HIV-Krankheit [Humane Immundefizienz-Viruskrankheit] {B22}	F11.8	Psychische und Verhaltensstörungen durch Opioide: Sonstige psychische und Verhaltensstörungen
F03	Nicht näher bezeichnete Demenz	F11.9	Psychische und Verhaltensstörungen durch Opioide: Nicht näher bezeichnete psychische und Verhaltensstörung
F04	Organisches amnestisches Syndrom, nicht durch Alkohol oder andere psychotrope Substanzen bedingt	F12.3	Psychische und Verhaltensstörungen durch Cannabinoide: Entzugssyndrom
F05.0	Delir ohne Demenz	F12.4	Psychische und Verhaltensstörungen durch Cannabinoide: Entzugssyndrom mit Delir
F05.1	Delir bei Demenz	F12.5	Psychische und Verhaltensstörungen durch Cannabinoide: Psychotische Störung
F05.8	Sonstige Formen des Delirs	F12.6	Psychische und Verhaltensstörungen durch Cannabinoide: Amnestisches Syndrom
F05.9	Delir, nicht näher bezeichnet	F12.7	Psychische und Verhaltensstörungen durch Cannabinoide: Restzustand und verzögert auftretende psychotische Störung
F06.0	Organische Halluzinose		
F06.1	Organische katatone Störung		
F06.2	Organische wahnhaft [schizophreniforme] Störung		
F06.3	Organische affektive Störungen		
F06.4	Organische Angststörung		
F06.5	Organische dissoziative Störung		
F06.6	Organische emotional labile [asthenische] Störung		
F07.0	Organische Persönlichkeitsstörung		
F10.0	Psychische und Verhaltensstörungen durch Alkohol: Akute Intoxikation [akuter Rausch]		
F10.1	Psychische und Verhaltensstörungen durch Alkohol: Schädlicher Gebrauch		
F10.2	Psychische und Verhaltensstörungen durch Alkohol: Abhängigkeitssyndrom		
F10.3	Psychische und Verhaltensstörungen durch Alkohol: Entzugssyndrom		
F10.4	Psychische und Verhaltensstörungen durch Alkohol: Entzugssyndrom mit Delir		

F12.8	Psychische und Verhaltensstörungen durch Cannabinoide: Sonstige psychische und Verhaltensstörungen	F15.6	Psychische und Verhaltensstörungen durch andere Stimulanzien, einschließlich Koffein: Amnestisches Syndrom
F12.9	Psychische und Verhaltensstörungen durch Cannabinoide: Nicht näher bezeichnete psychische und Verhaltensstörung	F15.7	Psychische und Verhaltensstörungen durch andere Stimulanzien, einschließlich Koffein: Restzustand und verzögert auftretende psychotische Störung
F13.0	Psychische und Verhaltensstörungen durch Sedativa oder Hypnotika: Akute Intoxikation [akuter Rausch]	F15.8	Psychische und Verhaltensstörungen durch andere Stimulanzien, einschließlich Koffein: Sonstige psychische und Verhaltensstörungen
F13.1	Psychische und Verhaltensstörungen durch Sedativa oder Hypnotika: Schädlicher Gebrauch	F15.9	Psychische und Verhaltensstörungen durch andere Stimulanzien, einschließlich Koffein: Nicht näher bezeichnete psychische und Verhaltensstörung
F13.2	Psychische und Verhaltensstörungen durch Sedativa oder Hypnotika: Abhängigkeitssyndrom	F16.0	Psychische und Verhaltensstörungen durch Halluzinogene: Akute Intoxikation [akuter Rausch]
F13.3	Psychische und Verhaltensstörungen durch Sedativa oder Hypnotika: Entzugssyndrom	F16.1	Psychische und Verhaltensstörungen durch Halluzinogene: Schädlicher Gebrauch
F13.4	Psychische und Verhaltensstörungen durch Sedativa oder Hypnotika: Entzugssyndrom mit Delir	F16.2	Psychische und Verhaltensstörungen durch Halluzinogene: Abhängigkeitssyndrom
F13.5	Psychische und Verhaltensstörungen durch Sedativa oder Hypnotika: Psychotische Störung	F16.3	Psychische und Verhaltensstörungen durch Halluzinogene: Entzugssyndrom
F13.6	Psychische und Verhaltensstörungen durch Sedativa oder Hypnotika: Amnestisches Syndrom	F16.4	Psychische und Verhaltensstörungen durch Halluzinogene: Entzugssyndrom mit Delir
F13.7	Psychische und Verhaltensstörungen durch Sedativa oder Hypnotika: Restzustand und verzögert auftretende psychotische Störung	F16.5	Psychische und Verhaltensstörungen durch Halluzinogene: Psychotische Störung
F13.8	Psychische und Verhaltensstörungen durch Sedativa oder Hypnotika: Sonstige psychische und Verhaltensstörungen	F16.6	Psychische und Verhaltensstörungen durch Halluzinogene: Amnestisches Syndrom
F13.9	Psychische und Verhaltensstörungen durch Sedativa oder Hypnotika: Nicht näher bezeichnete psychische und Verhaltensstörung	F16.7	Psychische und Verhaltensstörungen durch Halluzinogene: Restzustand und verzögert auftretende psychotische Störung
F14.0	Psychische und Verhaltensstörungen durch Kokain: Akute Intoxikation [akuter Rausch]	F16.8	Psychische und Verhaltensstörungen durch Halluzinogene: Sonstige psychische und Verhaltensstörungen
F14.1	Psychische und Verhaltensstörungen durch Kokain: Schädlicher Gebrauch	F16.9	Psychische und Verhaltensstörungen durch Halluzinogene: Nicht näher bezeichnete psychische und Verhaltensstörung
F14.2	Psychische und Verhaltensstörungen durch Kokain: Abhängigkeitssyndrom	F18.0	Psychische und Verhaltensstörungen durch flüchtige Lösungsmittel: Akute Intoxikation [akuter Rausch]
F14.3	Psychische und Verhaltensstörungen durch Kokain: Entzugssyndrom	F18.1	Psychische und Verhaltensstörungen durch flüchtige Lösungsmittel: Schädlicher Gebrauch
F14.4	Psychische und Verhaltensstörungen durch Kokain: Entzugssyndrom mit Delir	F18.2	Psychische und Verhaltensstörungen durch flüchtige Lösungsmittel: Abhängigkeitssyndrom
F14.5	Psychische und Verhaltensstörungen durch Kokain: Psychotische Störung	F18.3	Psychische und Verhaltensstörungen durch flüchtige Lösungsmittel: Entzugssyndrom
F14.6	Psychische und Verhaltensstörungen durch Kokain: Amnestisches Syndrom	F18.4	Psychische und Verhaltensstörungen durch flüchtige Lösungsmittel: Entzugssyndrom mit Delir
F14.7	Psychische und Verhaltensstörungen durch Kokain: Restzustand und verzögert auftretende psychotische Störung	F18.5	Psychische und Verhaltensstörungen durch flüchtige Lösungsmittel: Psychotische Störung
F14.8	Psychische und Verhaltensstörungen durch Kokain: Sonstige psychische und Verhaltensstörungen	F18.6	Psychische und Verhaltensstörungen durch flüchtige Lösungsmittel: Amnestisches Syndrom
F14.9	Psychische und Verhaltensstörungen durch Kokain: Nicht näher bezeichnete psychische und Verhaltensstörung	F18.7	Psychische und Verhaltensstörungen durch flüchtige Lösungsmittel: Restzustand und verzögert auftretende psychotische Störung
F15.0	Psychische und Verhaltensstörungen durch andere Stimulanzien, einschließlich Koffein: Akute Intoxikation [akuter Rausch]	F18.8	Psychische und Verhaltensstörungen durch flüchtige Lösungsmittel: Sonstige psychische und Verhaltensstörungen
F15.1	Psychische und Verhaltensstörungen durch andere Stimulanzien, einschließlich Koffein: Schädlicher Gebrauch	F18.9	Psychische und Verhaltensstörungen durch flüchtige Lösungsmittel: Nicht näher bezeichnete psychische und Verhaltensstörung
F15.2	Psychische und Verhaltensstörungen durch andere Stimulanzien, einschließlich Koffein: Abhängigkeitssyndrom	F19.0	Psychische und Verhaltensstörungen durch multiplen Substanzgebrauch und Konsum anderer psychotroper Substanzen: Akute Intoxikation [akuter Rausch]
F15.3	Psychische und Verhaltensstörungen durch andere Stimulanzien, einschließlich Koffein: Entzugssyndrom	F19.1	Psychische und Verhaltensstörungen durch multiplen Substanzgebrauch und Konsum anderer psychotroper Substanzen: Schädlicher Gebrauch
F15.4	Psychische und Verhaltensstörungen durch andere Stimulanzien, einschließlich Koffein: Entzugssyndrom mit Delir	F19.2	Psychische und Verhaltensstörungen durch multiplen Substanzgebrauch und Konsum anderer psychotroper Substanzen: Abhängigkeitssyndrom
F15.5	Psychische und Verhaltensstörungen durch andere Stimulanzien, einschließlich Koffein: Psychotische Störung	F19.3	Psychische und Verhaltensstörungen durch multiplen Substanzgebrauch und Konsum anderer psychotroper Substanzen: Entzugssyndrom

F19.4	Psychische und Verhaltensstörungen durch multiplen Substanzgebrauch und Konsum anderer psychotroper Substanzen: Entzugssyndrom mit Delir	F33.3	Rezidivierende depressive Störung, gegenwärtig schwere Episode mit psychotischen Symptomen
F19.5	Psychische und Verhaltensstörungen durch multiplen Substanzgebrauch und Konsum anderer psychotroper Substanzen: Psychotische Störung	F33.8	Sonstige rezidivierende depressive Störungen
F19.6	Psychische und Verhaltensstörungen durch multiplen Substanzgebrauch und Konsum anderer psychotroper Substanzen: Amnestisches Syndrom	F33.9	Rezidivierende depressive Störung, nicht näher bezeichnet
F19.7	Psychische und Verhaltensstörungen durch multiplen Substanzgebrauch und Konsum anderer psychotroper Substanzen: Restzustand und verzögert auftretende psychotische Störung	F50.00	Anorexia nervosa, restriktiver Typ
F19.8	Psychische und Verhaltensstörungen durch multiplen Substanzgebrauch und Konsum anderer psychotroper Substanzen: Sonstige psychische und Verhaltensstörungen	F50.01	Anorexia nervosa, aktiver Typ
F19.9	Psychische und Verhaltensstörungen durch multiplen Substanzgebrauch und Konsum anderer psychotroper Substanzen: Nicht näher bezeichnete psychische und Verhaltensstörung	F50.08	Sonstige und nicht näher bezeichnete Anorexia nervosa
F20.0	Paranoide Schizophrenie	F50.1	Atypische Anorexia nervosa
F20.1	Hebephrene Schizophrenie	F50.2	Bulimia nervosa
F20.2	Katatone Schizophrenie	F50.3	Atypische Bulimia nervosa
F20.3	Undifferenzierte Schizophrenie	F50.4	Essattacken bei anderen psychischen Störungen
F20.5	Schizophrenes Residuum	F50.8	Sonstige Essstörungen
F20.6	Schizophrenia simplex	F50.9	Essstörung, nicht näher bezeichnet
F20.8	Sonstige Schizophrenie	F84.0	Frühkindlicher Autismus
F20.9	Schizophrenie, nicht näher bezeichnet	F84.1	Atypischer Autismus
F23.0	Akute polymorphe psychotische Störung ohne Symptome einer Schizophrenie	F84.2	Rettsyndrom
F23.1	Akute polymorphe psychotische Störung mit Symptomen einer Schizophrenie	F84.3	Andere desintegrative Störung des Kindesalters
F23.2	Akute schizopreniforme psychotische Störung	F84.4	Überaktive Störung mit Intelligenzminderung und Bewegungstereotypien
F23.3	Sonstige akute vorwiegend wahnhaft psychotische Störungen	F84.5	Asperger-Syndrom
F23.8	Sonstige akute vorübergehende psychotische Störungen	F84.8	Sonstige tief greifende Entwicklungsstörungen
F23.9	Akute vorübergehende psychotische Störung, nicht näher bezeichnet	F84.9	Tief greifende Entwicklungsstörung, nicht näher bezeichnet
F25.0	Schizoaffective Störung, gegenwärtig manisch	G35.0	Erstmanifestation einer multiplen Sklerose
F25.1	Schizoaffective Störung, gegenwärtig depressiv	G35.10	Multiple Sklerose mit vorherrschend schubförmigem Verlauf: Ohne Angabe einer akuten Exazerbation oder Progression
F25.2	Gemischte schizoaffective Störung	G35.11	Multiple Sklerose mit vorherrschend schubförmigem Verlauf: Mit Angabe einer akuten Exazerbation oder Progression
F25.8	Sonstige schizoaffective Störungen	G35.20	Multiple Sklerose mit primär-chronischem Verlauf: Ohne Angabe einer akuten Exazerbation oder Progression
F25.9	Schizoaffective Störung, nicht näher bezeichnet	G35.21	Multiple Sklerose mit primär-chronischem Verlauf: Mit Angabe einer akuten Exazerbation oder Progression
F29	Nicht näher bezeichnete nichtorganische Psychose	G35.30	Multiple Sklerose mit sekundär-chronischem Verlauf: Ohne Angabe einer akuten Exazerbation oder Progression
F30.0	Hypomanie	G35.31	Multiple Sklerose mit sekundär-chronischem Verlauf: Mit Angabe einer akuten Exazerbation oder Progression
F30.1	Manie ohne psychotische Symptome	G35.9	Multiple Sklerose, nicht näher bezeichnet
F30.2	Manie mit psychotischen Symptomen	G40.00	Pseudo-Lennox-Syndrom
F30.8	Sonstige manische Episoden	G40.01	CSWS [Continuous spikes and waves during slow-wave sleep]
F30.9	Manische Episode, nicht näher bezeichnet	G40.02	Benigne psychomotorische Epilepsie [terror fits]
F31.0	Bipolare affektive Störung, gegenwärtig hypomanische Episode	G40.08	Sonstige lokalisationsbezogene (fokale) (partielle) idiopathische Epilepsie und epileptische Syndrome mit fokal beginnenden Anfällen
F31.1	Bipolare affektive Störung, gegenwärtig manische Episode ohne psychotische Symptome	G40.09	Lokalisationsbezogene (fokale) (partielle) idiopathische Epilepsie und epileptische Syndrome mit fokal beginnenden Anfällen, nicht näher bezeichnet
F31.2	Bipolare affektive Störung, gegenwärtig manische Episode mit psychotischen Symptomen	G40.1	Lokalisationsbezogene (fokale) (partielle) symptomatische Epilepsie und epileptische Syndrome mit einfachen fokalen Anfällen
F31.4	Bipolare affektive Störung, gegenwärtig schwere depressive Episode ohne psychotische Symptome	G40.2	Lokalisationsbezogene (fokale) (partielle) symptomatische Epilepsie und epileptische Syndrome mit komplexen fokalen Anfällen
F31.5	Bipolare affektive Störung, gegenwärtig schwere depressive Episode mit psychotischen Symptomen	G40.3	Generalisierte idiopathische Epilepsie und epileptische Syndrome
F31.6	Bipolare affektive Störung, gegenwärtig gemischte Episode	G40.4	Sonstige generalisierte Epilepsie und epileptische Syndrome
F31.8	Sonstige bipolare affektive Störungen	G40.5	Spezielle epileptische Syndrome
F31.9	Bipolare affektive Störung, nicht näher bezeichnet	G40.6	Grand-Mal-Anfälle, nicht näher bezeichnet (mit oder ohne Petit-Mal)
F32.2	Schwere depressive Episode ohne psychotische Symptome	G40.7	Petit-Mal-Anfälle, nicht näher bezeichnet, ohne Grand-Mal-Anfälle
F32.3	Schwere depressive Episode mit psychotischen Symptomen		
F33.2	Rezidivierende depressive Störung, gegenwärtig schwere Episode ohne psychotische Symptome		

G40.8	Sonstige Epilepsien	O32.5	Betreuung der Mutter bei Mehrlingsschwangerschaft mit Lage- und Einstellungsanomalie eines oder mehrerer Feten
G40.9	Epilepsie, nicht näher bezeichnet		
G41.0	Grand-Mal-Status		
G41.1	Petit-Mal-Status	O34.30	Betreuung der Mutter bei vaginalsonographisch dokumentierter Zervixlänge unter 10 mm oder Trichterbildung
G41.2	Status epilepticus mit komplexfokalen Anfällen		
G41.8	Sonstiger Status epilepticus	O34.31	Betreuung der Mutter bei Fruchtblasenprolaps
G41.9	Status epilepticus, nicht näher bezeichnet	O34.38	Betreuung der Mutter bei sonstiger Zervixinsuffizienz
O10.2	Vorher bestehende hypertensive Nierenkrankheit, die Schwangerschaft, Geburt und Wochenbett kompliziert	O34.39	Betreuung der Mutter bei Zervixinsuffizienz, nicht näher bezeichnet
O11	Chronische Hypertonie mit aufgepfropfter Präeklampsie	O36.5	Betreuung der Mutter wegen fetaler Wachstumsretardierung
O12.1	Schwangerschaftsproteinurie	O40	Polyhydramnion
O12.2	Schwangerschaftsödeme mit Proteinurie	O41.0	Oligohydramnion
O13	Gestationshypertonie [schwangerschaftsinduzierte Hypertonie]	O42.11	Vorzeitiger Blasensprung, Wehenbeginn nach Ablauf von 1 bis 7 Tagen
O14.0	Leichte bis mäßige Präeklampsie	O42.12	Vorzeitiger Blasensprung, Wehenbeginn nach Ablauf von mehr als 7 Tagen
O14.1	Schwere Präeklampsie	O44.00	Tiefer Sitz der Plazenta ohne (aktuelle) Blutung
O14.2	HELLP-Syndrom	O44.01	Placenta praevia ohne (aktuelle) Blutung
O14.9	Präeklampsie, nicht näher bezeichnet	O44.10	Tiefer Sitz der Plazenta mit aktueller Blutung
O15.0	Eklampsie während der Schwangerschaft	O44.11	Placenta praevia mit aktueller Blutung
O15.1	Eklampsie unter der Geburt	O45.0	Vorzeitige Plazentalösung bei Gerinnungsstörung
O15.9	Eklampsie, bei der der zeitliche Bezug nicht angegeben ist	O46.0	Präpartale Blutung bei Gerinnungsstörung
O21.2	Späterbrechen während der Schwangerschaft	O60.1	Vorzeitige spontane Wehen mit vorzeitiger Entbindung
O21.8	Sonstiges Erbrechen, das die Schwangerschaft kompliziert	O60.2	Vorzeitige Wehen mit termingerechter Entbindung
O21.9	Erbrechen während der Schwangerschaft, nicht näher bezeichnet	O60.3	Vorzeitige Entbindung ohne spontane Wehen
O22.3	Tiefe Venenthrombose in der Schwangerschaft	O61.0	Misslungene medikamentöse Geburtseinleitung
O22.5	Hirnvenenthrombose in der Schwangerschaft	O62.0	Primäre Wehenschwäche
O22.8	Sonstige Venenkrankheiten als Komplikation in der Schwangerschaft	O67.0	Intrapartale Blutung bei Gerinnungsstörung
O24.0	Diabetes mellitus in der Schwangerschaft: Vorher bestehender Diabetes mellitus, Typ 1	O67.8	Sonstige intrapartale Blutung
O24.1	Diabetes mellitus in der Schwangerschaft: Vorher bestehender Diabetes mellitus, Typ 2	O67.9	Intrapartale Blutung, nicht näher bezeichnet
O24.2	Diabetes mellitus in der Schwangerschaft: Vorher bestehender Diabetes mellitus durch Fehl- oder Mangelernährung [Malnutrition]	O70.2	Dammriss 3. Grades unter der Geburt
O24.3	Diabetes mellitus in der Schwangerschaft: Vorher bestehender Diabetes mellitus, nicht näher bezeichnet	O70.3	Dammriss 4. Grades unter der Geburt
O24.4	Diabetes mellitus, während der Schwangerschaft auftretend	O71.6	Schädigung von Beckengelenken und -bändern unter der Geburt
O24.9	Diabetes mellitus in der Schwangerschaft, nicht näher bezeichnet	O72.1	Sonstige unmittelbar postpartal auftretende Blutung
O26.60	Schwangerschaftscholestase	O74.0	Aspirationspneumonie durch Anästhesie während der Wehentätigkeit und bei der Entbindung
O26.68	Sonstige Leberkrankheiten während der Schwangerschaft, der Geburt und des Wochenbettes	O74.1	Sonstige pulmonale Komplikationen bei Anästhesie während der Wehentätigkeit und bei der Entbindung
O26.7	Subluxation der Symphysis (pubica) während der Schwangerschaft, der Geburt und des Wochenbettes	O74.2	Kardiale Komplikationen bei Anästhesie während der Wehentätigkeit und bei der Entbindung
O26.81	Nierenkrankheit, mit der Schwangerschaft verbunden	O74.3	Komplikationen des Zentralnervensystems bei Anästhesie während der Wehentätigkeit und bei der Entbindung
O29.0	Pulmonale Komplikationen bei Anästhesie in der Schwangerschaft	O74.4	Toxische Reaktion auf Lokalanästhesie während der Wehentätigkeit und bei der Entbindung
O29.1	Kardiale Komplikationen bei Anästhesie in der Schwangerschaft	O74.5	Kopfschmerzen nach Spinal- oder Periduralanästhesie während der Wehentätigkeit und bei der Entbindung
O29.2	Komplikationen des Zentralnervensystems bei Anästhesie in der Schwangerschaft	O74.6	Sonstige Komplikationen bei Spinal- oder Periduralanästhesie während der Wehentätigkeit und bei der Entbindung
O30.0	Zwillingsschwangerschaft	O74.7	Misslingen oder Schwierigkeiten bei der Intubation während der Wehentätigkeit und bei der Entbindung
O30.1	Drillingsschwangerschaft	O74.8	Sonstige Komplikationen bei Anästhesie während der Wehentätigkeit und bei der Entbindung
O30.2	Vierlingsschwangerschaft	O74.9	Komplikation bei Anästhesie während der Wehentätigkeit und bei der Entbindung, nicht näher bezeichnet
O30.8	Sonstige Mehrlingsschwangerschaft	O75.1	Schock während oder nach Wehentätigkeit und Entbindung
O30.9	Mehrlingsschwangerschaft, nicht näher bezeichnet	O75.4	Sonstige Komplikationen bei geburtshilflichen Operationen und Maßnahmen
O31.1	Fortbestehen der Schwangerschaft nach Fehlgeburt eines oder mehrerer Feten	O75.6	Protrahierte Geburt nach spontanem oder nicht näher bezeichnetem Blasensprung
O31.2	Fortbestehen der Schwangerschaft nach intrauterinem Absterben eines oder mehrerer Feten	O85	Puerperalfieber
O31.8	Sonstige Komplikationen, die für eine Mehrlingsschwangerschaft spezifisch sind		

O86.0	Infektion der Wunde nach operativem geburtshilflichem Eingriff	Z37.2	Zwillinge, beide lebendgeboren
O89.0	Pulmonale Komplikationen bei Anästhesie im Wochenbett	Z37.3	Zwillinge, ein Zwilling lebend-, der andere totgeboren
O90.0	Dehiszenz einer Schnittentbindungswunde	Z37.4	Zwillinge, beide totgeboren
O90.1	Dehiszenz einer geburtshilflichen Dammwunde	Z37.5	Andere Mehrlinge, alle lebendgeboren
O90.3	Kardiomyopathie im Wochenbett	Z37.6	Andere Mehrlinge, einige lebendgeboren
Z21	Asymptomatische HIV-Infektion [Humane Immundefizienz-Virusinfektion]	Z37.7	Andere Mehrlinge, alle totgeboren

**Diagnose O01-9**

B20	Infektiöse und parasitäre Krankheiten infolge HIV-Krankheit [Humane Immundefizienz-Viruskrankheit]	B23.0	Akutes HIV-Infektionssyndrom
B21	Bösartige Neubildungen infolge HIV-Krankheit [Humane Immundefizienz-Viruskrankheit]	B23.8	Sonstige näher bezeichnete Krankheitszustände infolge HIV-Krankheit
B22	Sonstige näher bezeichnete Krankheiten infolge HIV-Krankheit [Humane Immundefizienz-Viruskrankheit]	B24	Nicht näher bezeichnete HIV-Krankheit [Humane Immundefizienz-Viruskrankheit]
		O09.4	Schwangerschaftsdauer: 26. Woche bis 33 vollendete Wochen

**ADRG 002****Vaginale Entbindung mit aufwendigem Eingriff oder bestimmte Prozedur mit bestimmter Diagnose**

(Hauptdiagnose in Tabelle O02-1 oder Nebendiagnose in Tabelle O02-2) und mindestens eine Prozedur in Tabelle O02-5 oder ((Bestimmte OR-Prozeduren oder mindestens eine Prozedur in Tabelle O02-6) und keine Hauptdiagnose in Tabelle O02-3)

**DRG 002A****Vaginale Entbindung mit aufwendigem Eingriff oder bestimmte Prozedur mit bestimmter Diagnose, und äusserst schweren CC oder protrahierter Geburt**

PCCL > 3 oder Hauptdiagnose in Tabelle O02-4

**DRG 002B****Vaginale Entbindung mit aufwendigem Eingriff oder bestimmte Prozedur mit bestimmter Diagnose****Diagnose O02-1**

O15.1	Eklampsie unter der Geburt	O65.3	Geburtshindernis durch Beckenausgangsverengung und Verengung in Beckenmitte
O60.1	Vorzeitige spontane Wehen mit vorzeitiger Entbindung	O65.4	Geburtshindernis durch Missverhältnis zwischen Fetus und Becken, nicht näher bezeichnet
O60.2	Vorzeitige Wehen mit termingerechter Entbindung	O65.5	Geburtshindernis durch Anomalie der mütterlichen Beckenorgane
O60.3	Vorzeitige Entbindung ohne spontane Wehen	O65.8	Geburtshindernis durch sonstige Anomalien des mütterlichen Beckens
O62.1	Sekundäre Wehenschwäche	O65.9	Geburtshindernis durch Anomalie des mütterlichen Beckens, nicht näher bezeichnet
O62.3	Überstürzte Geburt	O66.0	Geburtshindernis durch Schulterdystokie
O63.0	Protrahiert verlaufende Eröffnungsperiode (bei der Geburt)	O66.1	Geburtshindernis durch verhakte Zwillinge
O63.1	Protrahiert verlaufende Austreibungsperiode (bei der Geburt)	O66.2	Geburtshindernis durch ungewöhnlich großen Fetus
O63.2	Protrahierte Geburt des zweiten Zwillings, Drillings usw.	O66.3	Geburtshindernis durch sonstige Anomalien des Fetus
O63.9	Protrahierte Geburt, nicht näher bezeichnet	O66.4	Misslungener Versuch der Geburtsbeendigung, nicht näher bezeichnet
O64.0	Geburtshindernis durch unvollständige Drehung des kindlichen Kopfes	O66.5	Misslungener Versuch einer Vakuum- oder Zangenextraktion, nicht näher bezeichnet
O64.1	Geburtshindernis durch Beckenendlage	O66.8	Sonstiges näher bezeichnetes Geburtshindernis
O64.2	Geburtshindernis durch Gesichtslage	O66.9	Geburtshindernis, nicht näher bezeichnet
O64.3	Geburtshindernis durch Stirnlage	O67.0	Intrapartale Blutung bei Gerinnungsstörung
O64.4	Geburtshindernis durch Querlage	O67.8	Sonstige intrapartale Blutung
O64.5	Geburtshindernis durch kombinierte Einstellungsanomalien	O67.9	Intrapartale Blutung, nicht näher bezeichnet
O64.8	Geburtshindernis durch sonstige Lage-, Haltungs- und Einstellungsanomalien	O68.0	Komplikationen bei Wehen und Entbindung durch abnorme fetale Herzfrequenz
O64.9	Geburtshindernis durch Lage-, Haltungs- und Einstellungsanomalien, nicht näher bezeichnet	O68.1	Komplikationen bei Wehen und Entbindung durch Mekonium im Fruchtwasser
O65.0	Geburtshindernis durch Beckendeformität		
O65.1	Geburtshindernis durch allgemein verengtes Becken		
O65.2	Geburtshindernis durch Beckeneingangsverengung		

O68.2	Komplikationen bei Wehen und Entbindung durch abnorme fetale Herzfrequenz mit Mekonium im Fruchtwasser	O72.1 O74.0	Sonstige unmittelbar postpartal auftretende Blutung Aspirationspneumonie durch Anästhesie während der Wehentätigkeit und bei der Entbindung
O68.3	Komplikationen bei Wehen und Entbindung durch fetalen Distress, biochemisch nachgewiesen	O74.1	Sonstige pulmonale Komplikationen bei Anästhesie während der Wehentätigkeit und bei der Entbindung
O68.8	Komplikationen bei Wehen und Entbindung durch fetalen Distress, mittels anderer Untersuchungsmethoden nachgewiesen	O74.2	Kardiale Komplikationen bei Anästhesie während der Wehentätigkeit und bei der Entbindung
O69.0	Komplikationen bei Wehen und Entbindung durch Nabelschnurvorfal	O74.3	Komplikationen des Zentralnervensystems bei Anästhesie während der Wehentätigkeit und bei der Entbindung
O69.1	Komplikationen bei Wehen und Entbindung durch Nabelschnurumschlingung des Halses mit Kompression der Nabelschnur	O74.4	Toxische Reaktion auf Lokalanästhesie während der Wehentätigkeit und bei der Entbindung
O69.2	Komplikationen bei Wehen und Entbindung durch sonstige Nabelschnurverschlingung, mit Kompression	O74.5	Kopfschmerzen nach Spinal- oder Periduralanästhesie während der Wehentätigkeit und bei der Entbindung
O69.3	Komplikationen bei Wehen und Entbindung durch zu kurze Nabelschnur	O74.6	Sonstige Komplikationen bei Spinal- oder Periduralanästhesie während der Wehentätigkeit und bei der Entbindung
O69.4	Komplikationen bei Wehen und Entbindung durch Vasa praevia	O74.7	Misslingen oder Schwierigkeiten bei der Intubation während der Wehentätigkeit und bei der Entbindung
O69.5	Komplikationen bei Wehen und Entbindung durch Gefäßverletzung der Nabelschnur	O74.8	Sonstige Komplikationen bei Anästhesie während der Wehentätigkeit und bei der Entbindung
O69.8	Komplikationen bei Wehen und Entbindung durch sonstige Nabelschnurkomplikationen	O74.9	Komplikation bei Anästhesie während der Wehentätigkeit und bei der Entbindung, nicht näher bezeichnet
O69.9	Komplikation bei Wehen und Entbindung durch Nabelschnurkomplikation, nicht näher bezeichnet	O75.0	Mütterlicher Gefahrenzustand während der Wehentätigkeit und bei der Entbindung
O70.0	Dammriss 1. Grades unter der Geburt	O75.1	Schock während oder nach Wehentätigkeit und Entbindung
O70.1	Dammriss 2. Grades unter der Geburt	O75.2	Fieber unter der Geburt, anderenorts nicht klassifiziert
O70.2	Dammriss 3. Grades unter der Geburt	O75.3	Sonstige Infektion unter der Geburt
O70.3	Dammriss 4. Grades unter der Geburt	O75.5	Protrahierte Geburt nach Blasensprengung
O70.9	Dammriss unter der Geburt, nicht näher bezeichnet	O75.6	Protrahierte Geburt nach spontanem oder nicht näher bezeichnetem Blasensprung
O71.1	Uterusruptur während der Geburt	O75.7	Vaginale Entbindung nach vorangegangener Schnittentbindung
O71.3	Zervixriss unter der Geburt	O75.9	Komplikation bei Wehentätigkeit und Entbindung, nicht näher bezeichnet
O71.4	Hoher Scheidenriss unter der Geburt	O80	Spontangeburt eines Einlings
O71.5	Sonstige Verletzung von Beckenorganen unter der Geburt	O81	Geburt eines Einlings durch Zangen- oder Vakuumextraktion
O71.6	Schädigung von Beckengelenken und -bändern unter der Geburt		
O71.7	Beckenhämatom unter der Geburt		
O71.8	Sonstige näher bezeichnete Verletzungen unter der Geburt		
O71.9	Verletzung unter der Geburt, nicht näher bezeichnet		
O72.0	Blutung in der Nachgeburtsperiode		

### Diagnose O02-2

Z37.0	Lebendgeborener Einling	Z37.4	Zwillinge, beide totgeboren
Z37.1	Totgeborener Einling	Z37.5	Anderer Mehrlinge, alle lebendgeboren
Z37.2	Zwillinge, beide lebendgeboren	Z37.6	Anderer Mehrlinge, einige lebendgeboren
Z37.3	Zwillinge, ein Zwilling lebend-, der andere totgeboren	Z37.7	Anderer Mehrlinge, alle totgeboren
		Z37.9	Resultat der Entbindung, nicht näher bezeichnet

### Diagnose O02-3

O00.0	Abdominalgravidität	O03.0	Spontanabort: Inkomplett, kompliziert durch Infektion des Genitaltraktes und des Beckens
O00.1	Tubargravidität	O03.1	Spontanabort: Inkomplett, kompliziert durch Spätblutung oder verstärkte Blutung
O00.2	Ovarialgravidität	O03.2	Spontanabort: Inkomplett, kompliziert durch Embolie
O00.8	Sonstige Extrauteringravidität	O03.3	Spontanabort: Inkomplett, mit sonstigen und nicht näher bezeichneten Komplikationen
O00.9	Extrauteringravidität, nicht näher bezeichnet	O03.4	Spontanabort: Inkomplett, ohne Komplikation
O01.0	Klassische Blasenmole	O03.5	Spontanabort: Komplett oder nicht näher bezeichnet, kompliziert durch Infektion des Genitaltraktes und des Beckens
O01.1	Partielle oder inkomplette Blasenmole	O03.6	Spontanabort: Komplett oder nicht näher bezeichnet, kompliziert durch Spätblutung oder verstärkte Blutung
O01.9	Blasenmole, nicht näher bezeichnet		
O02.0	Abortivei und sonstige Molen		
O02.1	Missed abortion [Verhaltene Fehlgeburt]		
O02.8	Sonstige näher bezeichnete abnorme Konzeptionsprodukte		
O02.9	Anomales Konzeptionsprodukt, nicht näher bezeichnet		



O03.7	Spontanabort: Komplett oder nicht näher bezeichnet, kompliziert durch Embolie	O05.9	Sonstiger Abort: Komplett oder nicht näher bezeichnet, ohne Komplikation
O03.8	Spontanabort: Komplett oder nicht näher bezeichnet, mit sonstigen und nicht näher bezeichneten Komplikationen	O06.0	Nicht näher bezeichneter Abort: Inkomplett, kompliziert durch Infektion des Genitaltraktes und des Beckens
O03.9	Spontanabort: Komplett oder nicht näher bezeichnet, ohne Komplikation	O06.1	Nicht näher bezeichneter Abort: Inkomplett, kompliziert durch Spätblutung oder verstärkte Blutung
O04.0	Ärztlich eingeleiteter Abort: Inkomplett, kompliziert durch Infektion des Genitaltraktes und des Beckens	O06.2	Nicht näher bezeichneter Abort: Inkomplett, kompliziert durch Embolie
O04.1	Ärztlich eingeleiteter Abort: Inkomplett, kompliziert durch Spätblutung oder verstärkte Blutung	O06.3	Nicht näher bezeichneter Abort: Inkomplett, mit sonstigen und nicht näher bezeichneten Komplikationen
O04.2	Ärztlich eingeleiteter Abort: Inkomplett, kompliziert durch Embolie	O06.4	Nicht näher bezeichneter Abort: Inkomplett, ohne Komplikation
O04.3	Ärztlich eingeleiteter Abort: Inkomplett, mit sonstigen und nicht näher bezeichneten Komplikationen	O06.5	Nicht näher bezeichneter Abort: Komplett oder nicht näher bezeichnet, kompliziert durch Infektion des Genitaltraktes und des Beckens
O04.4	Ärztlich eingeleiteter Abort: Inkomplett, ohne Komplikation	O06.6	Nicht näher bezeichneter Abort: Komplett oder nicht näher bezeichnet, kompliziert durch Spätblutung oder verstärkte Blutung
O04.5	Ärztlich eingeleiteter Abort: Komplett oder nicht näher bezeichnet, kompliziert durch Infektion des Genitaltraktes und des Beckens	O06.7	Nicht näher bezeichneter Abort: Komplett oder nicht näher bezeichnet, kompliziert durch Embolie
O04.6	Ärztlich eingeleiteter Abort: Komplett oder nicht näher bezeichnet, kompliziert durch Spätblutung oder verstärkte Blutung	O06.8	Nicht näher bezeichneter Abort: Komplett oder nicht näher bezeichnet, mit sonstigen und nicht näher bezeichneten Komplikationen
O04.7	Ärztlich eingeleiteter Abort: Komplett oder nicht näher bezeichnet, kompliziert durch Embolie	O06.9	Nicht näher bezeichneter Abort: Komplett oder nicht näher bezeichnet, ohne Komplikation
O04.8	Ärztlich eingeleiteter Abort: Komplett oder nicht näher bezeichnet, mit sonstigen und nicht näher bezeichneten Komplikationen	O07.0	Mislungene ärztliche Aborteinleitung, kompliziert durch Infektion des Genitaltraktes und des Beckens
O04.9	Ärztlich eingeleiteter Abort: Komplett oder nicht näher bezeichnet, ohne Komplikation	O07.1	Mislungene ärztliche Aborteinleitung, kompliziert durch Spätblutung oder verstärkte Blutung
O05.0	Sonstiger Abort: Inkomplett, kompliziert durch Infektion des Genitaltraktes und des Beckens	O07.2	Mislungene ärztliche Aborteinleitung, kompliziert durch Embolie
O05.1	Sonstiger Abort: Inkomplett, kompliziert durch Spätblutung oder verstärkte Blutung	O07.3	Mislungene ärztliche Aborteinleitung mit sonstigen oder nicht näher bezeichneten Komplikationen
O05.2	Sonstiger Abort: Inkomplett, kompliziert durch Embolie	O07.4	Mislungene ärztliche Aborteinleitung ohne Komplikation
O05.3	Sonstiger Abort: Inkomplett, mit sonstigen und nicht näher bezeichneten Komplikationen	O07.5	Mislungene sonstige oder nicht näher bezeichnete Aborteinleitung, kompliziert durch Infektion des Genitaltraktes und des Beckens
O05.4	Sonstiger Abort: Inkomplett, ohne Komplikation	O07.6	Mislungene sonstige oder nicht näher bezeichnete Aborteinleitung, kompliziert durch Spätblutung oder verstärkte Blutung
O05.5	Sonstiger Abort: Komplett oder nicht näher bezeichnet, kompliziert durch Infektion des Genitaltraktes und des Beckens	O07.7	Mislungene sonstige oder nicht näher bezeichnete Aborteinleitung, kompliziert durch Embolie
O05.6	Sonstiger Abort: Komplett oder nicht näher bezeichnet, kompliziert durch Spätblutung oder verstärkte Blutung	O07.8	Mislungene sonstige oder nicht näher bezeichnete Aborteinleitung mit sonstigen oder nicht näher bezeichneten Komplikationen
O05.7	Sonstiger Abort: Komplett oder nicht näher bezeichnet, kompliziert durch Embolie	O07.9	Mislungene sonstige oder nicht näher bezeichnete Aborteinleitung ohne Komplikation
O05.8	Sonstiger Abort: Komplett oder nicht näher bezeichnet, mit sonstigen und nicht näher bezeichneten Komplikationen		

#### Diagnose O02-4

O63.0	Protrahiert verlaufende Eröffnungsperiode (bei der Geburt)	O63.9	Protrahierte Geburt, nicht näher bezeichnet
O63.1	Protrahiert verlaufende Austreibungsperiode (bei der Geburt)	O75.5	Protrahierte Geburt nach Blasensprengung
O63.2	Protrahierte Geburt des zweiten Zwillings, Drillings usw.	O75.6	Protrahierte Geburt nach spontanem oder nicht näher bezeichnetem Blasensprung

## Prozedur O02-5

00.4B.11 ↔	PTKI an Arterien der oberen Extremität oder Schulter	38.87.11 ↔	Sonstiger chirurgischer Verschluss der V. cava inferior
00.4B.12 ↔	PTKI an der Aorta	38.87.12 ↔	Sonstiger chirurgischer Verschluss der V. iliaca communis und V. iliaca interna
00.4B.13 ↔	PTKI an Lungengefässen	38.87.19 ↔	Sonstiger chirurgischer Verschluss von tiefen abdominalen Venen, sonstige
00.4B.14 ↔	PTKI an anderen thorakalen Arterien	38.87.99 ↔	Sonstiger chirurgischer Verschluss von abdominalen Venen, sonstige
00.4B.15 ↔	PTKI an viszeralen Arterien	39.29.51 ↔	Arteriovenöser Shunt [AV-Fistel] an Gefässen der unteren Extremität, perkutan-transluminal, durch Einlage von Stent-Grafts zur Arterialisierung
00.4B.16 ↔	PTKI an der A. renalis	39.29.59 ↔	Arteriovenöser Shunt [AV-Fistel] an Gefässen der unteren Extremität, perkutan-transluminal, sonstige
00.4B.17 ↔	PTKI an anderen abdominalen Arterien	39.52.99 ↔	Sonstige Korrektur eines Aneurysmas, sonstige
00.4B.18 ↔	PTKI an Oberschenkel- Arterien und A. poplitea	39.71.00 ↔	Endovaskuläre Implantation eines Stent-Grafts [Stent-Prothesen] an der abdominalen Aorta, n.n.bez.
00.4B.19 ↔	PTKI an Arterien an anderer Lokalisation	39.71.09 ↔	Endovaskuläre Implantation eines Stent-Grafts [Stent-Prothesen] an der abdominalen Aorta, sonstige
00.4B.1A ↔	PTKI an Unterschenkel- Arterien	39.71.21 ↔	Endovaskuläre Implantation in die Aorta abdominalis von Stent-Grafts [Stent-Prothesen], ohne Öffnung
00.4B.21 ↔	PTKI an Venen der oberen Extremität oder Schulter	39.71.22 ↔	Endovaskuläre Implantation in die Aorta abdominalis von Stent-Grafts [Stent-Prothesen], mit 1 Öffnung
00.4B.22 ↔	PTKI an der V. Cava	39.71.23 ↔	Endovaskuläre Implantation in die Aorta abdominalis von Stent-Grafts [Stent-Prothesen], mit 2 Öffnungen
00.4B.23 ↔	PTKI an anderen thorakalen Venen	39.71.24 ↔	Endovaskuläre Implantation in die Aorta abdominalis von Stent-Grafts [Stent-Prothesen], mit 3 Öffnungen
00.4B.24 ↔	PTKI an Lebervenen	39.71.25 ↔	Endovaskuläre Implantation in die Aorta abdominalis von Stent-Grafts [Stent-Prothesen], mit 4 und mehr Öffnungen
00.4B.25 ↔	PTKI an viszeralen Venen	39.71.31 ↔	Endovaskuläre Implantation in die Aorta abdominalis von Stent-Grafts [Stent-Prothesen], mit Versorgung eines Gefässabganges in Parallelgraft-Technik
00.4B.26 ↔	PTKI an anderen abdominalen Venen	39.71.32 ↔	Endovaskuläre Implantation in die Aorta abdominalis von Stent-Grafts [Stent-Prothesen], mit Versorgung von zwei oder mehr Gefässabgängen in Parallelgraft-Technik
00.4B.27 ↔	PTKI an Oberschenkel- Venen	39.72.00 ↔	Endovaskuläre plastische Rekonstruktion oder Okklusion von Gefässen am Kopf und Hals, n.n.bez.
00.4B.28 ↔	PTKI an Unterschenkel- Venen	39.72.09 ↔	Endovaskuläre plastische Rekonstruktion oder Okklusion von Gefässen am Kopf und Hals, sonstige
00.4B.29 ↔	PTKI an Venen, sonstige	39.72.10 ↔	Selektive Embolisation von intrakraniellen Gefässen, n.n.bez.
00.4B.31 ↔	PTKI an der V. saphena magna	39.72.14 ↔	Selektive Embolisation von intrakraniellen Gefässen mit adhäsivem Embolisat
00.4B.32 ↔	PTKI an der V. saphena parva	39.72.15 ↔	Selektive Embolisation von intrakraniellen Gefässen mit Plugs
00.4B.33 ↔	PTKI an epifaszialen Seitenäste des Beines	39.72.16 ↔	Selektive Embolisation von intrakraniellen Gefässen mit Coils
00.4B.34 ↔	PTKI an epifaszialen Armvenen	39.72.17 ↔	Selektive Embolisation von intrakraniellen Gefässen mit Partikeln
00.4B.39 ↔	PTKI an epifaszialen Venen, sonstige	39.72.18 ↔	Selektive Embolisation von intrakraniellen Gefässen mit embolisierenden Flüssigkeiten
00.4B.41 ↔	PTKI an künstlich angelegten Gefässen der oberen Extremität oder Schulter	39.72.19 ↔	Selektive Embolisation von intrakraniellen Gefässen, sonstige
00.4B.42 ↔	PTKI an venösen oder Kunststoff- Dialyse-Shunts	39.72.1A ↔	Selektive Embolisation von intrakraniellen Gefässen mit embolisierenden (ablösbaren) Ballons
00.4B.43 ↔	PTKI an thorakalen künstlich angelegten Gefässen	39.72.1B ↔	Selektive Embolisation von intrakraniellen Gefässen mit Schirmen
00.4B.44 ↔	PTKI an abdominalen künstlich angelegten Gefässen	39.72.20 ↔	Selektive Embolisation von extrakraniellen Gefässen des Kopfes und des Halses, n.n.bez.
00.4B.45 ↔	PTKI an künstlich angelegten Gefässen am Oberschenkel und popliteal	39.72.24 ↔	Selektive Embolisation von extrakraniellen Gefässen des Kopfes und des Halses mit adhäsivem Embolisat
00.4B.46 ↔	PTKI an künstlich angelegten Gefässen am Unterschenkel	39.72.25 ↔	Selektive Embolisation von extrakraniellen Gefässen des Kopfes und des Halses mit Plugs
00.4B.49 ↔	PTKI an künstlich angelegten Gefässen an anderer Lokalisation	39.72.26 ↔	Selektive Embolisation von extrakraniellen Gefässen des Kopfes und des Halses mit Coils
34.03 ↔	Wiedereröffnung einer Thorakotomie		
38.65.10 ↔	Sonstige Exzision von thorakalen Arterien		
38.65.21 ↔	Sonstige Exzision der V. cava superior		
38.65.22 ↔	Sonstige Exzision von sonstigen tiefen thorakalen Venen		
38.65.29 ↔	Sonstige Exzision von thorakalen Venen, sonstige		
38.65.99 ↔	Sonstige Exzision von thorakalen Gefässen, sonstige		
38.67.11 ↔	Sonstige Exzision der V. cava inferior		
38.67.12 ↔	Sonstige Exzision der V. iliaca		
38.67.19 ↔	Sonstige Exzision von tiefen abdominalen Venen, sonstige		
38.67.99 ↔	Sonstige Exzision von abdominalen Venen, sonstige		
38.7X.11 ↔	Einsetzen eines Embolie-Protektionssystems in die Vena cava, offen chirurgisch		
38.7X.12 ↔	Entfernung eines Embolie-Protektionssystems in der Vena cava, offen chirurgisch		
38.7X.13 ↔	Ligatur oder Plikatur der Vena cava, offen chirurgisch		
38.7X.19 ↔	Unterbrechung der Vena cava, offen chirurgisch, sonstige		
38.7X.21 ↔	Einsetzen eines Embolie-Protektionssystems in die Vena cava, perkutan-transluminal		
38.85.11 ↔	Sonstiger chirurgischer Verschluss der A. subclavia		
38.85.12 ↔	Sonstiger chirurgischer Verschluss der A. pulmonalis		
38.85.13 ↔	Sonstiger chirurgischer Verschluss des Truncus brachiocephalicus		
38.85.21 ↔	Sonstiger chirurgischer Verschluss der V. cava superior		
38.85.22 ↔	Sonstiger chirurgischer Verschluss der V. pulmonalis		
38.85.23 ↔	Sonstiger chirurgischer Verschluss der V. subclavia		
38.85.99 ↔	Sonstiger chirurgischer Verschluss von anderen thorakalen Gefässen, sonstige		

- 39.72.27 ↔ Selektive Embolisation von extrakraniellen Gefäßen des Kopfes und des Halses mit Partikeln
- 39.72.28 ↔ Selektive Embolisation von extrakraniellen Gefäßen des Kopfes und des Halses mit embolisierenden Flüssigkeiten
- 39.72.29 ↔ Selektive Embolisation von extrakraniellen Gefäßen des Kopfes und des Halses, sonstige
- 39.72.2A ↔ Selektive Embolisation von extrakraniellen Gefäßen des Kopfes und des Halses mit embolisierenden (ablösbaren) Ballons
- 39.72.2B ↔ Selektive Embolisation von extrakraniellen Gefäßen des Kopfes und des Halses mit Schirmen
- 39.73.00 ↔ Endovaskuläre Implantation eines Stent-Grafts [Stent-Prothesen] an der thorakalen und thorakoabdominalen Aorta, n.n.bez.
- 39.73.09 ↔ Endovaskuläre Implantation eines Stent-Grafts [Stent-Prothesen] an der thorakalen und thorakoabdominalen Aorta, sonstige
- 39.73.31 ↔ Endovaskuläre Implantation in die Aorta thoracica von Stent-Grafts [Stent-Prothesen], ohne Öffnung
- 39.73.32 ↔ Endovaskuläre Implantation in die Aorta thoracica von Stent-Grafts [Stent-Prothesen], mit 1 Öffnung
- 39.73.33 ↔ Endovaskuläre Implantation in die Aorta thoracica von Stent-Grafts [Stent-Prothesen], mit 2 Öffnungen
- 39.73.34 ↔ Endovaskuläre Implantation in die Aorta thoracica von Stent-Grafts [Stent-Prothesen], mit 3 Öffnungen
- 39.73.35 ↔ Endovaskuläre Implantation in die Aorta thoracica von Stent-Grafts [Stent-Prothesen], mit 4 und mehr Öffnungen
- 39.73.36 ↔ Endovaskuläre Implantation in die Aorta thoracica von Stent-Grafts [Stent-Prothesen], mit Versorgung eines Gefäßabganges in Parallelgraft-Technik
- 39.73.37 ↔ Endovaskuläre Implantation in die Aorta thoracica von Stent-Grafts [Stent-Prothesen], mit Versorgung von 2 und mehr Gefäßabgänge in Parallelgraft-Technik
- 39.73.41 ↔ Endovaskuläre Implantation in die Aorta thoracoabdominalis von Stent-Grafts [Stent-Prothesen], ohne Öffnung
- 39.73.42 ↔ Endovaskuläre Implantation in die Aorta thoracoabdominalis von Stent-Grafts [Stent-Prothesen], mit 1 Öffnung
- 39.73.43 ↔ Endovaskuläre Implantation in die Aorta thoracoabdominalis von Stent-Grafts [Stent-Prothesen], mit 2 Öffnungen
- 39.73.44 ↔ Endovaskuläre Implantation in die Aorta thoracoabdominalis von Stent-Grafts [Stent-Prothesen], mit 3 Öffnungen
- 39.73.45 ↔ Endovaskuläre Implantation in die Aorta thoracoabdominalis von Stent-Grafts [Stent-Prothesen], mit 4 und mehr Öffnungen
- 39.73.46 ↔ Endovaskuläre Implantation in die Aorta thoracoabdominalis von Stent-Grafts [Stent-Prothesen], mit Versorgung eines Gefäßabganges in Parallelgraft-Technik
- 39.73.47 ↔ Endovaskuläre Implantation in die Aorta thoracoabdominalis von Stent-Grafts [Stent-Prothesen], mit Versorgung von 2 und mehr Gefäßabgänge in Parallelgraft-Technik
- 39.73.51 ↔ Endovaskuläre Implantation in die Aorta ascendens und den Aortenbogen von Stent-Grafts [Stent-Prothesen], ohne Öffnung
- 39.73.52 ↔ Endovaskuläre Implantation in die Aorta ascendens und den Aortenbogen von Stent-Grafts [Stent-Prothesen], mit 1 Öffnung
- 39.73.53 ↔ Endovaskuläre Implantation in die Aorta ascendens und den Aortenbogen von Stent-Grafts [Stent-Prothesen], mit 2 Öffnungen
- 39.73.54 ↔ Endovaskuläre Implantation in die Aorta ascendens und den Aortenbogen von Stent-Grafts [Stent-Prothesen], mit 3 und mehr Öffnungen
- 39.73.55 ↔ Endovaskuläre Implantation in die Aorta ascendens und den Aortenbogen von Stent-Grafts [Stent-Prothesen], mit Versorgung eines Gefäßabganges in Parallelgraft-Technik
- 39.73.56 ↔ Endovaskuläre Implantation in die Aorta ascendens und den Aortenbogen von Stent-Grafts [Stent-Prothesen], mit Versorgung von 2 und mehr Gefäßabgänge in Parallelgraft-Technik
- 39.75.01 ↔ Perkutan-transluminale Gefäßintervention, sonstige Gefäße, Fremdkörperentfernung
- 39.75.10 ↔ Perkutan-transluminale Gefäßintervention, sonstige Gefäße, Kathetersysteme zu Rekanalisation von Totalverschlüssen
- 39.75.11 ↔ Perkutan-transluminale Gefäßintervention, sonstige Gefäße, Rotationsthorbektomie
- 39.75.12 ↔ Perkutan-transluminale Gefäßintervention, sonstige Gefäße, Laserangioplastie
- 39.75.13 ↔ Perkutan-transluminale Gefäßintervention, sonstige Gefäße, Embolie-Protektionssystem (periphere oder viszerale Gefäße)
- 39.75.14 ↔ Perkutan-transluminale Gefäßintervention, sonstige Gefäße, Atherektomie
- 39.75.15 ↔ Perkutan-transluminale Gefäßintervention, sonstige Gefäße, selektive Thrombolyse
- 39.75.16 ↔ Perkutan-transluminale Gefäßintervention sonstige Gefäße, selektive Thrombolyse, ultraschallunterstützt
- 39.75.17 ↔ Perkutan-transluminale Thrombektomie, sonstige Gefäße
- 39.75.18 ↔ Perkutan-transluminale Ballonangioplastie, sonstige Gefäße
- 39.75.1A ↔ Perkutan-transluminale Angioplastik oder Atherektomie mittels Lithotripsie, sonstige Gefäße
- 39.75.1B ↔ Perkutan-transluminale Bladeangioplastie, sonstige Gefäße
- 39.75.30 ↔ Zerebrale Perfusionsaugmentation durch partielle endoaoortale Ballonokklusion
- 39.76.50 ↔ Perkutane selektive Thrombolyse an extrakraniellen Gefäßen des Kopfes und Halses
- 39.76.70 ↔ Perkutane endovaskuläre Fremdkörperentfernung aus extrakraniellen Gefäßen des Kopfes und Halses
- 39.77.50 ↔ Perkutane selektive Thrombolyse von intrakraniell(n) Gefäß(en)
- 39.77.70 ↔ Perkutane endovaskuläre Fremdkörperentfernung aus intrakraniell(n) Gefäß(en)
- 39.79.21 ↔ Coil-Embolisation oder -Verschluss von Gefäßen der oberen Extremitäten
- 39.79.22 ↔ Coil-Embolisation oder -Verschluss der Aorta
- 39.79.24 ↔ Coil-Embolisation oder -Verschluss von thorakalen Gefäßen
- 39.79.25 ↔ Coil-Embolisation oder -Verschluss von viszeralen Gefäßen
- 39.79.26 ↔ Coil-Embolisation oder -Verschluss von abdominalen und pelvinen Gefäßen
- 39.79.27 ↔ Coil-Embolisation oder -Verschluss von Gefäßen der unteren Extremitäten
- 39.79.28 ↔ Coil-Embolisation oder -Verschluss von spinalen Gefäßen
- 39.79.29 ↔ Coil-Embolisation oder -Verschluss von sonstigen Gefäßen, sonstige
- 39.79.40 ↔ Selektive Embolisation mit ablösbaren Ballons von sonstigen Gefäßen, n.n.bez.
- 39.79.41 ↔ Selektive Embolisation mit ablösbaren Ballons von Gefäßen der oberen Extremitäten
- 39.79.42 ↔ Selektive Embolisation mit ablösbaren Ballons der Aorta
- 39.79.44 ↔ Selektive Embolisation mit ablösbaren Ballons von thorakalen Gefäßen
- 39.79.45 ↔ Selektive Embolisation mit ablösbaren Ballons von viszeralen Gefäßen

- 39.79.46 ↔ Selektive Embolisation mit ablösbaren Ballons von abdominalen und pelvinen Gefässen
- 39.79.47 ↔ Selektive Embolisation mit ablösbaren Ballons von spinalen Gefässen
- 39.79.48 ↔ Selektive Embolisation mit ablösbaren Ballons von Gefässen der unteren Extremitäten
- 39.79.49 ↔ Selektive Embolisation mit ablösbaren Ballons von sonstigen Gefässen, sonstige
- 39.79.50 ↔ Selektive Embolisation mit Schirmen von sonstigen Gefässen, n.n.bez.
- 39.79.51 ↔ Selektive Embolisation mit Schirmen von Gefässen der oberen Extremitäten
- 39.79.52 ↔ Selektive Embolisation mit Schirmen der Aorta
- 39.79.54 ↔ Selektive Embolisation mit Schirmen von thorakalen Gefässen
- 39.79.55 ↔ Selektive Embolisation mit Schirmen von viszeralen Gefässen
- 39.79.56 ↔ Selektive Embolisation mit Schirmen von abdominalen und pelvinen Gefässen
- 39.79.57 ↔ Selektive Embolisation mit Schirmen von Gefässen der unteren Extremitäten
- 39.79.58 ↔ Selektive Embolisation mit Schirmen von spinalen Gefässen
- 39.79.59 ↔ Selektive Embolisation mit Schirmen von sonstigen Gefässen, sonstige
- 39.79.60 ↔ Selektive Embolisation mit Partikeln von sonstigen Gefässen, n.n.bez.
- 39.79.61 ↔ Selektive Embolisation mit Partikeln von Gefässen der oberen Extremitäten
- 39.79.62 ↔ Selektive Embolisation mit Partikeln der Aorta
- 39.79.64 ↔ Selektive Embolisation mit Partikeln von thorakalen Gefässen
- 39.79.65 ↔ Selektive Embolisation mit Partikeln von viszeralen Gefässen
- 39.79.66 ↔ Selektive Embolisation mit Partikeln von abdominalen und pelvinen Gefässen
- 39.79.67 ↔ Selektive Embolisation mit Partikeln von Gefässen der unteren Extremitäten
- 39.79.68 ↔ Selektive Embolisation mit Partikeln von spinalen Gefässen
- 39.79.69 ↔ Selektive Embolisation mit Partikeln von sonstigen Gefässen, sonstige
- 39.79.70 ↔ Kathetertechnischer Verschluss von Arterien mittels Laser, sonstigen Gefässen, n.n.bez.
- 39.79.71 ↔ Kathetertechnischer Verschluss mittels Laser, an Arterien der oberen Extremitäten
- 39.79.72 ↔ Kathetertechnischer Verschluss mittels Laser, an der Aorta
- 39.79.74 ↔ Kathetertechnischer Verschluss mittels Laser, an thorakalen Gefässen
- 39.79.75 ↔ Kathetertechnischer Verschluss mittels Laser, an Gefässen der unteren Extremitäten
- 39.79.76 ↔ Kathetertechnischer Verschluss mittels Laser, an viszeralen Gefässen
- 39.79.77 ↔ Kathetertechnischer Verschluss mittels Laser, an abdominalen und pelvinen Gefässen
- 39.79.79 ↔ Kathetertechnischer Verschluss von Arterien mittels Laser, sonstige Gefässe, sonstige
- 39.79.80 ↔ Kathetertechnischer Verschluss von Arterien mittels Radiofrequenz, sonstige Gefässe, n.n.bez.
- 39.79.81 ↔ Kathetertechnischer Verschluss mittels Radiofrequenz an Arterien der oberen Extremitäten
- 39.79.82 ↔ Kathetertechnischer Verschluss mittels Radiofrequenz an der Aorta
- 39.79.84 ↔ Kathetertechnischer Verschluss mittels Radiofrequenz an thorakalen Gefässen
- 39.79.85 ↔ Kathetertechnischer Verschluss mittels Radiofrequenz an Gefässen der unteren Extremitäten
- 39.79.86 ↔ Kathetertechnischer Verschluss mittels Radiofrequenz an viszeralen Gefässen
- 39.79.87 ↔ Kathetertechnischer Verschluss mittels Radiofrequenz an abdominalen und pelvinen Gefässen
- 39.79.89 ↔ Kathetertechnischer Verschluss mittels Radiofrequenz an sonstigen Gefässen, sonstige
- 39.79.91 ↔ Selektive Embolisation von Gefässen der oberen Extremitäten, sonstige
- 39.79.92 ↔ Selektive Embolisation der Aorta, sonstige
- 39.79.94 ↔ Selektive Embolisation von thorakalen Gefässen, sonstige
- 39.79.95 ↔ Selektive Embolisation von viszeralen Gefässen, sonstige
- 39.79.96 ↔ Selektive Embolisation von abdominalen und pelvinen Gefässen, sonstige
- 39.79.97 ↔ Selektive Embolisation von Gefässen der unteren Extremitäten, sonstige
- 39.79.98 ↔ Selektive Embolisation von spinalen Gefässen, sonstige
- 39.79.A0 ↔ Selektive Embolisation mit Plugs von sonstigen Gefässen, n.n.bez.
- 39.79.A1 ↔ Selektive Embolisation mit Plugs von Gefässen der oberen Extremitäten
- 39.79.A2 ↔ Selektive Embolisation mit Plugs der Aorta
- 39.79.A4 ↔ Selektive Embolisation mit Plugs von thorakalen Gefässen
- 39.79.A5 ↔ Selektive Embolisation mit Plugs von viszeralen Gefässen
- 39.79.A6 ↔ Selektive Embolisation mit Plugs von abdominalen und pelvinen Gefässen
- 39.79.A7 ↔ Selektive Embolisation mit Plugs von Gefässen der unteren Extremitäten
- 39.79.A8 ↔ Selektive Embolisation mit Plugs von spinalen Gefässen
- 39.79.A9 ↔ Selektive Embolisation mit Plugs von sonstigen Gefässen, sonstige
- 39.79.B1 ↔ Selektive Embolisation mit embolisierenden Flüssigkeiten von Gefässen der oberen Extremitäten
- 39.79.B2 ↔ Selektive Embolisation mit embolisierenden Flüssigkeiten der Aorta
- 39.79.B4 ↔ Selektive Embolisation mit embolisierenden Flüssigkeiten von thorakalen Gefässen
- 39.79.B5 ↔ Selektive Embolisation mit embolisierenden Flüssigkeiten von viszeralen Gefässen
- 39.79.B6 ↔ Selektive Embolisation mit embolisierenden Flüssigkeiten von abdominalen und pelvinen Gefässen
- 39.79.B7 ↔ Selektive Embolisation mit embolisierenden Flüssigkeiten von Gefässen der unteren Extremitäten
- 39.79.B8 ↔ Selektive Embolisation mit embolisierenden Flüssigkeiten von spinalen Gefässen
- 39.79.C1 ↔ Selektive Embolisation mit adhäsivem Embolisat von Gefässen der oberen Extremitäten
- 39.79.C2 ↔ Selektive Embolisation mit adhäsivem Embolisat der Aorta
- 39.79.C4 ↔ Selektive Embolisation mit adhäsivem Embolisat von thorakalen Gefässen
- 39.79.C5 ↔ Selektive Embolisation mit adhäsivem Embolisat von viszeralen Gefässen
- 39.79.C6 ↔ Selektive Embolisation mit adhäsivem Embolisat von abdominalen und pelvinen Gefässen
- 39.79.C7 ↔ Selektive Embolisation mit adhäsivem Embolisat von Gefässen der unteren Extremitäten
- 39.79.C8 ↔ Selektive Embolisation mit adhäsivem Embolisat von spinalen Gefässen
- 39.7A.22 ↔ Endovaskuläre Implantation in Beckenarterie eines Stent-Grafts [Stent-Prothesen], mit Versorgung eines Gefässabganges in Parallelgraft-Technik
- 39.7A.31 ↔ Endovaskuläre Implantation eines Stent-Grafts [Stent-Prothese] in die V. cava

39.7A.32 ↔	Endovaskuläre Implantation eines Stent-Grafts [Stent-Prothese] in die V. porta	39.B2.22 ↔	(Perkutan-)transluminale Implantation von Stents mit Medikamentenfreisetzung, A. carotis n.n.bez.
39.7A.41 ↔	Endovaskuläre Implantation eines Stent-Grafts [Stent-Prothese] in Nierengefäße	39.B2.23 ↔	(Perkutan-)transluminale Implantation von Stents mit Medikamentenfreisetzung, A. carotis communis
39.B1.09 ↔	(Perkutan-)transluminale Implantation von Stents ohne Medikamentenfreisetzung, sonstige	39.B2.25 ↔	(Perkutan-)transluminale Implantation von Stents mit Medikamentenfreisetzung, A. carotis interna extrakraniell
39.B1.11 ↔	(Perkutan-)transluminale Implantation von Stents ohne Medikamentenfreisetzung, intrakranielle Gefäße	39.B2.26 ↔	(Perkutan-)transluminale Implantation von Stents mit Medikamentenfreisetzung, A. carotis interna extrakraniell mit A. carotis communis
39.B1.22 ↔	(Perkutan-)transluminale Implantation von Stents ohne Medikamentenfreisetzung, A. carotis n.n.bez.	39.B2.27 ↔	(Perkutan-)transluminale Implantation von Stents mit Medikamentenfreisetzung, A. carotis externa
39.B1.23 ↔	(Perkutan-)transluminale Implantation von Stents ohne Medikamentenfreisetzung, A. carotis communis	39.B2.28 ↔	(Perkutan-)transluminale Implantation von Stents mit Medikamentenfreisetzung, A. vertebralis extrakraniell
39.B1.25 ↔	(Perkutan-)transluminale Implantation von Stents ohne Medikamentenfreisetzung, A. carotis interna extrakraniell	39.B2.31 ↔	(Perkutan-)transluminale Implantation von Stents mit Medikamentenfreisetzung, Gefäße von Schulter und Oberarm
39.B1.26 ↔	(Perkutan-)transluminale Implantation von Stents ohne Medikamentenfreisetzung, A. carotis interna extrakraniell mit A. carotis communis	39.B2.51 ↔	(Perkutan-)transluminale Implantation von Stents mit Medikamentenfreisetzung, Gefäße von Unterarm
39.B1.27 ↔	(Perkutan-)transluminale Implantation von Stents ohne Medikamentenfreisetzung, A. carotis externa	39.B2.71 ↔	(Perkutan-)transluminale Implantation von Stents mit Medikamentenfreisetzung, Aorta
39.B1.28 ↔	(Perkutan-)transluminale Implantation von Stents ohne Medikamentenfreisetzung, A. vertebralis extrakraniell	39.B2.74 ↔	(Perkutan-)transluminale Implantation von Stents mit Medikamentenfreisetzung, Aortenisthmus
39.B1.31 ↔	(Perkutan-)transluminale Implantation von Stents ohne Medikamentenfreisetzung, Gefäße von Schulter und Oberarm	39.B2.81 ↔	(Perkutan-)transluminale Implantation von Stents mit Medikamentenfreisetzung, andere thorakale Gefäße
39.B1.51 ↔	(Perkutan-)transluminale Implantation von Stents ohne Medikamentenfreisetzung, Gefäße von Unterarm	39.B2.A4 ↔	(Perkutan-)transluminale Implantation von Stents mit Medikamentenfreisetzung, A. pulmonalis
39.B1.71 ↔	(Perkutan-)transluminale Implantation von Stents ohne Medikamentenfreisetzung, Aorta	39.B2.C1 ↔	(Perkutan-)transluminale Implantation von Stents mit Medikamentenfreisetzung, andere abdominale und pelvine Arterien
39.B1.74 ↔	(Perkutan-)transluminale Implantation von Stents ohne Medikamentenfreisetzung, Aortenisthmus	39.B2.C3 ↔	(Perkutan-)transluminale Implantation von Stents mit Medikamentenfreisetzung, A. iliaca
39.B1.81 ↔	(Perkutan-)transluminale Implantation von Stents ohne Medikamentenfreisetzung, andere thorakale Gefäße	39.B2.D1 ↔	(Perkutan-)transluminale Implantation von Stents mit Medikamentenfreisetzung, viszerale Gefäße
39.B1.A4 ↔	(Perkutan-)transluminale Implantation von Stents ohne Medikamentenfreisetzung, A. pulmonalis	39.B2.G1 ↔	(Perkutan-)transluminale Implantation von Stents mit Medikamentenfreisetzung, Arterien vom Oberschenkel
39.B1.C1 ↔	(Perkutan-)transluminale Implantation von Stents ohne Medikamentenfreisetzung, andere abdominale und pelvine Arterien	39.B2.H1 ↔	(Perkutan-)transluminale Implantation von Stents mit Medikamentenfreisetzung, Gefäße vom Unterschenkel
39.B1.C3 ↔	(Perkutan-)transluminale Implantation von Stents ohne Medikamentenfreisetzung, A. iliaca	39.B2.J3 ↔	(Perkutan-)transluminale Implantation von Stents mit Medikamentenfreisetzung, V. pulmonalis
39.B1.D1 ↔	(Perkutan-)transluminale Implantation von Stents ohne Medikamentenfreisetzung, viszerale Gefäße	39.B2.J7 ↔	(Perkutan-)transluminale Implantation von Stents mit Medikamentenfreisetzung, V. cava
39.B1.G1 ↔	(Perkutan-)transluminale Implantation von Stents ohne Medikamentenfreisetzung, Arterien vom Oberschenkel	39.B2.JB ↔	(Perkutan-)transluminale Implantation von Stents mit Medikamentenfreisetzung, andere abdominale und pelvine Venen
39.B1.H1 ↔	(Perkutan-)transluminale Implantation von Stents ohne Medikamentenfreisetzung, Gefäße vom Unterschenkel	39.B2.JF ↔	(Perkutan-)transluminale Implantation von Stents mit Medikamentenfreisetzung, Venen vom Oberschenkel
39.B1.J3 ↔	(Perkutan-)transluminale Implantation von Stents ohne Medikamentenfreisetzung, V. pulmonalis	39.B2.JI ↔	(Perkutan-)transluminale Implantation von Stents mit Medikamentenfreisetzung, V. portae
39.B1.J7 ↔	(Perkutan-)transluminale Implantation von Stents ohne Medikamentenfreisetzung, V. cava	39.B2.L1 ↔	(Perkutan-)transluminale Implantation von Stents mit Medikamentenfreisetzung, spinale Gefäße
39.B1.JB ↔	(Perkutan-)transluminale Implantation von Stents ohne Medikamentenfreisetzung, andere abdominale und pelvine Venen	39.B3.09 ↔	(Perkutan-)transluminale Implantation von gecoverten Stents ohne Medikamentenfreisetzung, sonstige
39.B1.JF ↔	(Perkutan-)transluminale Implantation von Stents ohne Medikamentenfreisetzung, Venen vom Oberschenkel	39.B3.11 ↔	(Perkutan-)transluminale Implantation von gecoverten Stents ohne Medikamentenfreisetzung, intrakranielle Gefäße
39.B1.JI ↔	(Perkutan-)transluminale Implantation von Stents ohne Medikamentenfreisetzung, V. portae	39.B3.22 ↔	(Perkutan-)transluminale Implantation von gecoverten Stents ohne Medikamentenfreisetzung, A. carotis n.n.bez.
39.B1.L1 ↔	(Perkutan-)transluminale Implantation von Stents ohne Medikamentenfreisetzung, spinale Gefäße	39.B3.23 ↔	(Perkutan-)transluminale Implantation von gecoverten Stents ohne Medikamentenfreisetzung, A. carotis communis
39.B2.09 ↔	(Perkutan-)transluminale Implantation von Stents mit Medikamentenfreisetzung, sonstige	39.B3.25 ↔	(Perkutan-)transluminale Implantation von gecoverten Stents ohne Medikamentenfreisetzung, A. carotis interna extrakraniell
39.B2.11 ↔	(Perkutan-)transluminale Implantation von Stents mit Medikamentenfreisetzung, intrakranielle Gefäße		

- 39.B3.26 ↔ (Perkutan-)transluminale Implantation von gecoverten Stents ohne Medikamentenfreisetzung, A. carotis interna extrakraniell mit A. carotis communis
- 39.B3.27 ↔ (Perkutan-)transluminale Implantation von gecoverten Stents ohne Medikamentenfreisetzung, A. carotis externa
- 39.B3.28 ↔ (Perkutan-)transluminale Implantation von gecoverten Stents ohne Medikamentenfreisetzung, A. vertebralis extrakraniell
- 39.B3.31 ↔ (Perkutan-)transluminale Implantation von gecoverten Stents ohne Medikamentenfreisetzung, Gefäße von Schulter und Oberarm
- 39.B3.51 ↔ (Perkutan-)transluminale Implantation von gecoverten Stents ohne Medikamentenfreisetzung, Gefäße von Unterarm
- 39.B3.81 ↔ (Perkutan-)transluminale Implantation von gecoverten Stents ohne Medikamentenfreisetzung, andere thorakale Gefäße
- 39.B3.C1 ↔ (Perkutan-)transluminale Implantation von gecoverten Stents ohne Medikamentenfreisetzung, andere abdominale und pelvine Arterien
- 39.B3.C3 ↔ (Perkutan-)transluminale Implantation von gecoverten Stents ohne Medikamentenfreisetzung, A. iliaca
- 39.B3.D1 ↔ (Perkutan-)transluminale Implantation von gecoverten Stents ohne Medikamentenfreisetzung, viszerale Gefäße
- 39.B3.G1 ↔ (Perkutan-)transluminale Implantation von gecoverten Stents ohne Medikamentenfreisetzung, Arterien vom Oberschenkel
- 39.B3.H1 ↔ (Perkutan-)transluminale Implantation von gecoverten Stents ohne Medikamentenfreisetzung, Gefäße vom Unterschenkel
- 39.B3.J7 ↔ (Perkutan-)transluminale Implantation von gecoverten Stents ohne Medikamentenfreisetzung, V. cava
- 39.B3.JB ↔ (Perkutan-)transluminale Implantation von gecoverten Stents ohne Medikamentenfreisetzung, andere abdominale und pelvine Venen
- 39.B3.JF ↔ (Perkutan-)transluminale Implantation von gecoverten Stents ohne Medikamentenfreisetzung, Venen vom Oberschenkel
- 39.B3.JI ↔ (Perkutan-)transluminale Implantation von gecoverten Stents ohne Medikamentenfreisetzung, V. portae
- 39.B3.L1 ↔ (Perkutan-)transluminale Implantation von gecoverten Stents ohne Medikamentenfreisetzung, spinale Gefäße
- 39.B4.09 ↔ (Perkutan-)transluminale Implantation von gecoverten Stents mit Medikamentenfreisetzung, sonstige
- 39.B4.11 ↔ (Perkutan-)transluminale Implantation von gecoverten Stents mit Medikamentenfreisetzung, intrakranielle Gefäße
- 39.B4.22 ↔ (Perkutan-)transluminale Implantation von gecoverten Stents mit Medikamentenfreisetzung, A. carotis n.n.bez.
- 39.B4.23 ↔ (Perkutan-)transluminale Implantation von gecoverten Stents mit Medikamentenfreisetzung, A. carotis communis
- 39.B4.25 ↔ (Perkutan-)transluminale Implantation von gecoverten Stents mit Medikamentenfreisetzung, A. carotis interna extrakraniell
- 39.B4.26 ↔ (Perkutan-)transluminale Implantation von gecoverten Stents mit Medikamentenfreisetzung, A. carotis interna extrakraniell mit A. carotis communis
- 39.B4.27 ↔ (Perkutan-)transluminale Implantation von gecoverten Stents mit Medikamentenfreisetzung, A. carotis externa
- 39.B4.28 ↔ (Perkutan-)transluminale Implantation von gecoverten Stents mit Medikamentenfreisetzung, A. vertebralis extrakraniell
- 39.B4.31 ↔ (Perkutan-)transluminale Implantation von gecoverten Stents mit Medikamentenfreisetzung, Gefäße von Schulter und Oberarm
- 39.B4.51 ↔ (Perkutan-)transluminale Implantation von gecoverten Stents mit Medikamentenfreisetzung, Gefäße von Unterarm
- 39.B4.81 ↔ (Perkutan-)transluminale Implantation von gecoverten Stents mit Medikamentenfreisetzung, andere thorakale Gefäße
- 39.B4.C1 ↔ (Perkutan-)transluminale Implantation von gecoverten Stents mit Medikamentenfreisetzung, andere abdominale und pelvine Arterien
- 39.B4.C3 ↔ (Perkutan-)transluminale Implantation von gecoverten Stents mit Medikamentenfreisetzung, A. iliaca
- 39.B4.D1 ↔ (Perkutan-)transluminale Implantation von gecoverten Stents mit Medikamentenfreisetzung, viszerale Gefäße
- 39.B4.G1 ↔ (Perkutan-)transluminale Implantation von gecoverten Stents mit Medikamentenfreisetzung, Arterien vom Oberschenkel
- 39.B4.H1 ↔ (Perkutan-)transluminale Implantation von gecoverten Stents mit Medikamentenfreisetzung, Gefäße vom Unterschenkel
- 39.B4.J7 ↔ (Perkutan-)transluminale Implantation von gecoverten Stents mit Medikamentenfreisetzung, V. cava
- 39.B4.JB ↔ (Perkutan-)transluminale Implantation von gecoverten Stents mit Medikamentenfreisetzung, andere abdominale und pelvine Venen
- 39.B4.JF ↔ (Perkutan-)transluminale Implantation von gecoverten Stents mit Medikamentenfreisetzung, Venen vom Oberschenkel
- 39.B4.JI ↔ (Perkutan-)transluminale Implantation von gecoverten Stents mit Medikamentenfreisetzung, V. portae
- 39.B4.L1 ↔ (Perkutan-)transluminale Implantation von gecoverten Stents mit Medikamentenfreisetzung, spinale Gefäße
- 39.B5.09 ↔ (Perkutan-)transluminale Implantation von ungecoverten Cheatham-Platinum-Stents, sonstige
- 39.B5.11 ↔ (Perkutan-)transluminale Implantation von ungecoverten Cheatham-Platinum-Stents, intrakranielle Gefäße
- 39.B5.22 ↔ (Perkutan-)transluminale Implantation von ungecoverten Cheatham-Platinum-Stents, A. carotis n.n.bez.
- 39.B5.23 ↔ (Perkutan-)transluminale Implantation von ungecoverten Cheatham-Platinum-Stents, A. carotis communis
- 39.B5.25 ↔ (Perkutan-)transluminale Implantation von ungecoverten Cheatham-Platinum-Stents, A. carotis interna extrakraniell
- 39.B5.26 ↔ (Perkutan-)transluminale Implantation von ungecoverten Cheatham-Platinum-Stents, A. carotis interna extrakraniell mit A. carotis communis
- 39.B5.27 ↔ (Perkutan-)transluminale Implantation von ungecoverten Cheatham-Platinum-Stents, A. carotis externa
- 39.B5.31 ↔ (Perkutan-)transluminale Implantation von ungecoverten Cheatham-Platinum-Stents, Gefäße von Schulter und Oberarm
- 39.B5.51 ↔ (Perkutan-)transluminale Implantation von ungecoverten Cheatham-Platinum-Stents, Gefäße von Unterarm
- 39.B5.71 ↔ (Perkutan-)transluminale Implantation von ungecoverten Cheatham-Platinum-Stents, Aorta

- 39.B5.74 ↔ (Perkutan-)transluminale Implantation von ungecoverten Cheatham-Platinum-Stents, Aortenisthmus
- 39.B5.81 ↔ (Perkutan-)transluminale Implantation von ungecoverten Cheatham-Platinum-Stents, andere thorakale Gefässe
- 39.B5.C1 ↔ (Perkutan-)transluminale Implantation von ungecoverten Cheatham-Platinum-Stents, andere abdominale und pelvine Arterien
- 39.B5.C3 ↔ (Perkutan-)transluminale Implantation von ungecoverten Cheatham-Platinum-Stents, A. iliaca
- 39.B5.D1 ↔ (Perkutan-)transluminale Implantation von ungecoverten Cheatham-Platinum-Stents, viszerale Gefässe
- 39.B5.G1 ↔ (Perkutan-)transluminale Implantation von ungecoverten Cheatham-Platinum-Stents, Arterien vom Oberschenkel
- 39.B5.H1 ↔ (Perkutan-)transluminale Implantation von ungecoverten Cheatham-Platinum-Stents, Gefässe vom Unterschenkel
- 39.B5.J7 ↔ (Perkutan-)transluminale Implantation von ungecoverten Cheatham-Platinum-Stents, V. cava
- 39.B5.JB ↔ (Perkutan-)transluminale Implantation von ungecoverten Cheatham-Platinum-Stents, andere abdominale und pelvine Venen
- 39.B5.JF ↔ (Perkutan-)transluminale Implantation von ungecoverten Cheatham-Platinum-Stents, Venen vom Oberschenkel
- 39.B5.JI ↔ (Perkutan-)transluminale Implantation von ungecoverten Cheatham-Platinum-Stents, V. portae
- 39.B5.L1 ↔ (Perkutan-)transluminale Implantation von ungecoverten Cheatham-Platinum-Stents, spinale Gefässe
- 39.B6.09 ↔ (Perkutan-)transluminale Implantation von gecoverten Cheatham-Platinum-Stents, sonstige
- 39.B6.11 ↔ (Perkutan-)transluminale Implantation von gecoverten Cheatham-Platinum-Stents, intrakranielle Gefässe
- 39.B6.22 ↔ (Perkutan-)transluminale Implantation von gecoverten Cheatham-Platinum-Stents, A. carotis n.n.bez.
- 39.B6.23 ↔ (Perkutan-)transluminale Implantation von gecoverten Cheatham-Platinum-Stents, A. carotis communis
- 39.B6.25 ↔ (Perkutan-)transluminale Implantation von gecoverten Cheatham-Platinum-Stents, A. carotis interna extrakraniell
- 39.B6.26 ↔ (Perkutan-)transluminale Implantation von gecoverten Cheatham-Platinum-Stents, A. carotis interna extrakraniell mit A. carotis communis
- 39.B6.27 ↔ (Perkutan-)transluminale Implantation von gecoverten Cheatham-Platinum-Stents, A. carotis externa
- 39.B6.31 ↔ (Perkutan-)transluminale Implantation von gecoverten Cheatham-Platinum-Stents, Gefässe von Schulter und Oberarm
- 39.B6.51 ↔ (Perkutan-)transluminale Implantation von gecoverten Cheatham-Platinum-Stents, Gefässe von Unterarm
- 39.B6.71 ↔ (Perkutan-)transluminale Implantation von gecoverten Cheatham-Platinum-Stents, Aorta
- 39.B6.74 ↔ (Perkutan-)transluminale Implantation von gecoverten Cheatham-Platinum-Stents, Aortenisthmus
- 39.B6.81 ↔ (Perkutan-)transluminale Implantation von gecoverten Cheatham-Platinum-Stents, andere thorakale Gefässe
- 39.B6.C1 ↔ (Perkutan-)transluminale Implantation von gecoverten Cheatham-Platinum-Stents, andere abdominale und pelvine Arterien
- 39.B6.C3 ↔ (Perkutan-)transluminale Implantation von gecoverten Cheatham-Platinum-Stents, A. iliaca
- 39.B6.D1 ↔ (Perkutan-)transluminale Implantation von gecoverten Cheatham-Platinum-Stents, viszerale Gefässe
- 39.B6.G1 ↔ (Perkutan-)transluminale Implantation von gecoverten Cheatham-Platinum-Stents, Arterien vom Oberschenkel
- 39.B6.H1 ↔ (Perkutan-)transluminale Implantation von gecoverten Cheatham-Platinum-Stents, Gefässe vom Unterschenkel
- 39.B6.J7 ↔ (Perkutan-)transluminale Implantation von gecoverten Cheatham-Platinum-Stents, V. cava
- 39.B6.JB ↔ (Perkutan-)transluminale Implantation von gecoverten Cheatham-Platinum-Stents, andere abdominale und pelvine Venen
- 39.B6.JF ↔ (Perkutan-)transluminale Implantation von gecoverten Cheatham-Platinum-Stents, Venen vom Oberschenkel
- 39.B6.JI ↔ (Perkutan-)transluminale Implantation von gecoverten Cheatham-Platinum-Stents, V. portae
- 39.B6.L1 ↔ (Perkutan-)transluminale Implantation von gecoverten Cheatham-Platinum-Stents, spinale Gefässe
- 39.B7.09 ↔ (Perkutan-)transluminale Implantation von ungecoverten grosslumige Stents, sonstige
- 39.B7.11 ↔ (Perkutan-)transluminale Implantation von ungecoverten grosslumige Stents, intrakranielle Gefässe
- 39.B7.22 ↔ (Perkutan-)transluminale Implantation von ungecoverten grosslumige Stents, A. carotis n.n.bez.
- 39.B7.23 ↔ (Perkutan-)transluminale Implantation von ungecoverten grosslumige Stents, A. carotis communis
- 39.B7.25 ↔ (Perkutan-)transluminale Implantation von ungecoverten grosslumige Stents, A. carotis interna extrakraniell
- 39.B7.26 ↔ (Perkutan-)transluminale Implantation von ungecoverten grosslumige Stents, A. carotis interna extrakraniell mit A. carotis communis
- 39.B7.27 ↔ (Perkutan-)transluminale Implantation von ungecoverten grosslumige Stents, A. carotis externa
- 39.B7.28 ↔ (Perkutan-)transluminale Implantation von ungecoverten grosslumige Stents, A. vertebralis extrakraniell
- 39.B7.31 ↔ (Perkutan-)transluminale Implantation von ungecoverten grosslumige Stents, Gefässe von Schulter und Oberarm
- 39.B7.51 ↔ (Perkutan-)transluminale Implantation von ungecoverten grosslumige Stents, Gefässe von Unterarm
- 39.B7.71 ↔ (Perkutan-)transluminale Implantation von ungecoverten grosslumige Stents, Aorta
- 39.B7.74 ↔ (Perkutan-)transluminale Implantation von ungecoverten grosslumige Stents, Aortenisthmus
- 39.B7.81 ↔ (Perkutan-)transluminale Implantation von ungecoverten grosslumige Stents, andere thorakale Gefässe
- 39.B7.A4 ↔ (Perkutan-)transluminale Implantation von ungecoverten grosslumige Stents, A. pulmonalis
- 39.B7.C1 ↔ (Perkutan-)transluminale Implantation von ungecoverten grosslumige Stents, andere abdominale und pelvine Arterien
- 39.B7.C3 ↔ (Perkutan-)transluminale Implantation von ungecoverten grosslumige Stents, A. iliaca
- 39.B7.D1 ↔ (Perkutan-)transluminale Implantation von ungecoverten grosslumige Stents, viszerale Gefässe
- 39.B7.G1 ↔ (Perkutan-)transluminale Implantation von ungecoverten grosslumige Stents, Arterien vom Oberschenkel

39.B7.H1 ↔ (Perkutan-)transluminale Implantation von ungecoverten grosslumige Stents, Gefässe vom Unterschenkel	39.B8.JB ↔ (Perkutan-)transluminale Implantation von gecoverten grosslumige Stents, andere abdominale und pelvine Venen
39.B7.J3 ↔ (Perkutan-)transluminale Implantation von ungecoverten grosslumige Stents, V. pulmonalis	39.B8.JF ↔ (Perkutan-)transluminale Implantation von gecoverten grosslumige Stents, Venen vom Oberschenkel
39.B7.J7 ↔ (Perkutan-)transluminale Implantation von ungecoverten grosslumige Stents, V. cava	39.B8.JI ↔ (Perkutan-)transluminale Implantation von gecoverten grosslumige Stents, V. portae
39.B7.JB ↔ (Perkutan-)transluminale Implantation von ungecoverten grosslumige Stents, andere abdominale und pelvine Venen	39.B8.L1 ↔ (Perkutan-)transluminale Implantation von gecoverten grosslumige Stents, spinale Gefässe
39.B7.JF ↔ (Perkutan-)transluminale Implantation von ungecoverten grosslumige Stents, Venen vom Oberschenkel	39.BA.09 ↔ (Perkutan-)transluminale Implantation von ungecoverten Wachstumsstents, sonstige
39.B7.JI ↔ (Perkutan-)transluminale Implantation von ungecoverten grosslumige Stents, V. portae	39.BA.A4 ↔ (Perkutan-)transluminale Implantation von ungecoverten Wachstumsstents, A. pulmonalis
39.B7.L1 ↔ (Perkutan-)transluminale Implantation von ungecoverten grosslumige Stents, spinale Gefässe	39.BA.J3 ↔ (Perkutan-)transluminale Implantation von ungecoverten Wachstumsstents, V. pulmonalis
39.B8.09 ↔ (Perkutan-)transluminale Implantation von gecoverten grosslumige Stents, sonstige	39.BB.09 ↔ (Perkutan-)transluminale Implantation von gecoverten Wachstumsstents, sonstige
39.B8.11 ↔ (Perkutan-)transluminale Implantation von gecoverten grosslumige Stents, intrakranielle Gefässe	39.BB.A4 ↔ (Perkutan-)transluminale Implantation von gecoverten Wachstumsstents, A. pulmonalis
39.B8.22 ↔ (Perkutan-)transluminale Implantation von gecoverten grosslumige Stents, A. carotis n.n.bez.	39.BB.J3 ↔ (Perkutan-)transluminale Implantation von gecoverten Wachstumsstents, V. pulmonalis
39.B8.23 ↔ (Perkutan-)transluminale Implantation von gecoverten grosslumige Stents, A. carotis communis	39.BE ↔ (Perkutan-)transluminale Implantation eines selbstexpandierenden Bifurkationsstents, intrakraniell
39.B8.25 ↔ (Perkutan-)transluminale Implantation von gecoverten grosslumige Stents, A. carotis interna extrakraniell	39.BF.09 ↔ (Perkutan-)transluminale Implantation von selbstexpandierenden Mikrostenstents, sonstige
39.B8.26 ↔ (Perkutan-)transluminale Implantation von gecoverten grosslumige Stents, A. carotis interna extrakraniell mit A. carotis communis	39.BF.11 ↔ (Perkutan-)transluminale Implantation von selbstexpandierenden Mikrostenstents, intrakranielle Gefässe
39.B8.27 ↔ (Perkutan-)transluminale Implantation von gecoverten grosslumige Stents, A. carotis externa	39.BF.51 ↔ (Perkutan-)transluminale Implantation von selbstexpandierenden Mikrostenstents, Gefässe vom Unterarm
39.B8.28 ↔ (Perkutan-)transluminale Implantation von gecoverten grosslumige Stents, A. vertebralis extrakraniell	39.BF.H1 ↔ (Perkutan-)transluminale Implantation von selbstexpandierenden Mikrostenstents, Gefässe vom Unterschenkel
39.B8.31 ↔ (Perkutan-)transluminale Implantation von gecoverten grosslumige Stents, Gefässe von Schulter und Oberarm	39.BG.09 ↔ (Perkutan-)transluminale Implantation von aus Einzeldrähten verwobenen Nitinolstents, sonstige
39.B8.51 ↔ (Perkutan-)transluminale Implantation von gecoverten grosslumige Stents, Gefässe von Unterarm	39.BG.31 ↔ (Perkutan-)transluminale Implantation von aus Einzeldrähten verwobenen Nitinolstents, Gefässe von Schulter und Oberarm
39.B8.71 ↔ (Perkutan-)transluminale Implantation von gecoverten grosslumige Stents, Aorta	39.BG.81 ↔ (Perkutan-)transluminale Implantation von aus Einzeldrähten verwobenen Nitinolstents, andere thorakale Gefässe
39.B8.74 ↔ (Perkutan-)transluminale Implantation von gecoverten grosslumige Stents, Aortenisthmus	39.BG.C1 ↔ (Perkutan-)transluminale Implantation von aus Einzeldrähten verwobenen Nitinolstents, andere abdominale und pelvine Arterien
39.B8.81 ↔ (Perkutan-)transluminale Implantation von gecoverten grosslumige Stents, andere thorakale Gefässe	39.BG.C3 ↔ (Perkutan-)transluminale Implantation von aus Einzeldrähten verwobenen Nitinolstents, A. iliaca
39.B8.A4 ↔ (Perkutan-)transluminale Implantation von gecoverten grosslumige Stents, A. pulmonalis	39.BG.G1 ↔ (Perkutan-)transluminale Implantation von aus Einzeldrähten verwobenen Nitinolstents, Arterien vom Oberschenkel
39.B8.C1 ↔ (Perkutan-)transluminale Implantation von gecoverten grosslumige Stents, andere abdominale und pelvine Arterien	39.BG.H1 ↔ (Perkutan-)transluminale Implantation von aus Einzeldrähten verwobenen Nitinolstents, Gefässe vom Unterschenkel
39.B8.C3 ↔ (Perkutan-)transluminale Implantation von gecoverten grosslumige Stents, A. iliaca	39.BH.09 ↔ (Perkutan-)transluminale Implantation von Stents zur Strömungslaminierung bei Aneurysmen, sonstige
39.B8.D1 ↔ (Perkutan-)transluminale Implantation von gecoverten grosslumige Stents, viszerale Gefässe	39.BH.11 ↔ (Perkutan-)transluminale Implantation von Stents zur Strömungslaminierung bei Aneurysmen, intrakranielle Gefässe
39.B8.G1 ↔ (Perkutan-)transluminale Implantation von gecoverten grosslumige Stents, Arterien vom Oberschenkel	39.BH.22 ↔ (Perkutan-)transluminale Implantation von Stents zur Strömungslaminierung bei Aneurysmen, A. carotis n.n.bez.
39.B8.H1 ↔ (Perkutan-)transluminale Implantation von gecoverten grosslumige Stents, Gefässe vom Unterschenkel	39.BH.23 ↔ (Perkutan-)transluminale Implantation von Stents zur Strömungslaminierung bei Aneurysmen, A. carotis communis
39.B8.J3 ↔ (Perkutan-)transluminale Implantation von gecoverten grosslumige Stents, V. pulmonalis	39.BH.25 ↔ (Perkutan-)transluminale Implantation von Stents zur Strömungslaminierung bei Aneurysmen, A. carotis interna extrakraniell
39.B8.J7 ↔ (Perkutan-)transluminale Implantation von gecoverten grosslumige Stents, V. cava	



39.BH.26 ↔	(Perkutan-)transluminale Implantation von Stents zur Strömungslaminierung bei Aneurysmen, A. carotis interna extrakraniell mit A. carotis communis	40.29.21 ↔	Exzision und Destruktion einzelner paraaortaler Lymphknoten, ohne Markierung, offen chirurgisch
39.BH.27 ↔	(Perkutan-)transluminale Implantation von Stents zur Strömungslaminierung bei Aneurysmen, A. carotis externa	40.29.23 ↔	Exzision und Destruktion einzelner paraaortaler Lymphknoten, ohne Markierung, laparoskopisch
39.BH.28 ↔	(Perkutan-)transluminale Implantation von Stents zur Strömungslaminierung bei Aneurysmen, A. vertebralis extrakraniell	40.29.31 ↔	Exzision und Destruktion einzelner iliakaler Lymphknoten, ohne Markierung, offen chirurgisch
39.BH.31 ↔	(Perkutan-)transluminale Implantation von Stents zur Strömungslaminierung bei Aneurysmen, Gefäße von Schulter und Oberarm	40.29.32 ↔	Exzision einzelner iliakaler Lymphknoten, mit Radionuklidmarkierung und Farbstoffmarkierung (Sentinel-Lymphonodektomie), offen chirurgisch
39.BH.51 ↔	(Perkutan-)transluminale Implantation von Stents zur Strömungslaminierung bei Aneurysmen, Gefäße von Unterarm	40.29.33 ↔	Exzision und Destruktion einzelner iliakaler Lymphknoten, ohne Markierung, laparoskopisch
39.BH.71 ↔	(Perkutan-)transluminale Implantation von Stents zur Strömungslaminierung bei Aneurysmen, Aorta	40.29.34 ↔	Exzision einzelner iliakaler Lymphknoten, mit Radionuklidmarkierung und Farbstoffmarkierung (Sentinel-Lymphonodektomie), laparoskopisch
39.BH.74 ↔	(Perkutan-)transluminale Implantation von Stents zur Strömungslaminierung bei Aneurysmen, Aortenisthmus	40.29.70 ↔	Exzision und Destruktion eines Lymphangioms oder Hygroma cysticum
39.BH.81 ↔	(Perkutan-)transluminale Implantation von Stents zur Strömungslaminierung bei Aneurysmen, andere thorakale Gefäße	40.29.81 ↔	Exzision und Destruktion mehrerer abdominaler Lymphknotenstationen (mit Leberbiopsie), offen chirurgisch [Staging-Laparotomie]
39.BH.C1 ↔	(Perkutan-)transluminale Implantation von Stents zur Strömungslaminierung bei Aneurysmen, andere abdominale und pelvine Arterien	40.29.82 ↔	Exzision und Destruktion mehrerer abdominaler Lymphknotenstationen (mit Leberbiopsie), laparoskopisch [Staging-Laparoskopie]
39.BH.C3 ↔	(Perkutan-)transluminale Implantation von Stents zur Strömungslaminierung bei Aneurysmen, A. iliaca	40.29.89 ↔	Exzision und Destruktion mehrerer abdominaler Lymphknotenstationen (mit Leberbiopsie), sonstige
39.BH.D1 ↔	(Perkutan-)transluminale Implantation von Stents zur Strömungslaminierung bei Aneurysmen, viszerale Gefäße	40.3X.11 ↔	Regionale Lymphadenektomie als selbstständiger Eingriff, zervikal
39.BH.G1 ↔	(Perkutan-)transluminale Implantation von Stents zur Strömungslaminierung bei Aneurysmen, Arterien vom Oberschenkel	40.3X.12 ↔	Regionale Lymphadenektomie als selbstständiger Eingriff, axillär
39.BH.H1 ↔	(Perkutan-)transluminale Implantation von Stents zur Strömungslaminierung bei Aneurysmen, Gefäße vom Unterschenkel	40.3X.13 ↔	Regionale Lymphadenektomie als selbstständiger Eingriff, paraaortal, pelvin, obturatorisch oder iliakal
39.BH.J7 ↔	(Perkutan-)transluminale Implantation von Stents zur Strömungslaminierung bei Aneurysmen, V. cava	40.3X.14 ↔	Regionale Lymphadenektomie als selbstständiger Eingriff, inguinal, offen chirurgisch
39.BH.JB ↔	(Perkutan-)transluminale Implantation von Stents zur Strömungslaminierung bei Aneurysmen, andere abdominale und pelvine Venen	40.3X.15 ↔	Regionale Lymphadenektomie als selbstständiger Eingriff, inguinale, laparoskopisch
39.BH.JF ↔	(Perkutan-)transluminale Implantation von Stents zur Strömungslaminierung bei Aneurysmen, Venen vom Oberschenkel	40.3X.16 ↔	Regionale Lymphadenektomie als selbstständiger Eingriff, mediastinal und peribronchial
39.BH.JI ↔	(Perkutan-)transluminale Implantation von Stents zur Strömungslaminierung bei Aneurysmen, V. portae	40.3X.19 ↔	Regionale Lymphadenektomie als selbstständiger Eingriff, sonstige
39.BH.L1 ↔	(Perkutan-)transluminale Implantation von Stents zur Strömungslaminierung bei Aneurysmen, spinale Gefäße	40.3X.21 ↔	Regionale Lymphadenektomie im Rahmen eines anderen Eingriffs, zervikal
40.24.10 ↔	Exzision und Destruktion einzelner inguinaler Lymphknoten, ohne Markierung, offen chirurgisch	40.3X.22 ↔	Regionale Lymphadenektomie im Rahmen eines anderen Eingriffs, axillär
40.24.11 ↔	Exzision einzelner inguinaler Lymphknoten, mit Radionuklidmarkierung und Farbstoffmarkierung (Sentinel-Lymphonodektomie), offen chirurgisch	40.3X.23 ↔	Regionale Lymphadenektomie im Rahmen eines anderen Eingriffs, paraaortal, pelvin oder iliakal
40.24.21 ↔	Exzision und Destruktion einzelner inguinaler Lymphknoten, ohne Markierung, laparoskopisch	40.3X.24 ↔	Regionale Lymphadenektomie im Rahmen eines anderen Eingriffs, obturatorisch
40.24.22 ↔	Exzision einzelner inguinaler Lymphknoten, mit Radionuklidmarkierung und Farbstoffmarkierung (Sentinel-Lymphonodektomie), laparoskopisch	40.3X.25 ↔	Regionale Lymphadenektomie im Rahmen eines anderen Eingriffs, inguinale
40.24.99 ↔	Exzision und Destruktion einzelner inguinaler Lymphknoten, sonstige	40.3X.26 ↔	Regionale Lymphadenektomie im Rahmen eines anderen Eingriffs, mediastinal und peribronchial
40.29.09 ↔	Einfache Exzision und Destruktion einer anderen lymphatischen Struktur, sonstige	40.3X.29 ↔	Regionale Lymphadenektomie im Rahmen eines anderen Eingriffs, sonstige
40.29.13 ↔	Exzision und Destruktion einzelner mediastinaler Lymphknoten, ohne Markierung, offen chirurgisch	48.82 ↔	Exzision von Perirektalgewebe
40.29.15 ↔	Exzision und Destruktion einzelner mediastinaler Lymphknoten, ohne Markierung, thorakoskopisch	48.93 ↔	Verschluss einer perirektalen Fistel
40.29.19 ↔	Exzision und Destruktion einzelner mediastinaler Lymphknoten, sonstige	49.43 ↔	Kauterisierung von Hämorrhoiden
		49.44 ↔	Destruktion von Hämorrhoiden durch Kryotherapie
		49.45 ↔	Ligatur von Hämorrhoiden
		49.46.10 ↔	Exzision von Hämorrhoiden, Stapler-Hämorrhoidopexie
		49.46.11 ↔	Exzision von Hämorrhoiden, Ligatur einer A. haemorrhoidalis
		49.46.12 ↔	Exzision von Hämorrhoiden mit plastischer Rekonstruktion
		49.46.99 ↔	Exzision von Hämorrhoiden, sonstige
		49.6 ↔	Exzision am Anus
		49.77.11 ↔	Anoproktoplastik, offen chirurgisch
		49.77.12 ↔	Anoproktoplastik, perineal
		49.77.13 ↔	Anoproktoplastik, laparoskopisch
		49.78.09 ↔	Rekonstruktion kongenitaler anorektaler Agnesien und Analatresien, sonstige

49.78.11 ↔	Anteriore Anorektoplastik, offen chirurgisch und perineal	58.49.30 ↔	Zweizeitige plastische Rekonstruktion der Urethra, zweite Sitzung, n.n.bez.
49.78.12 ↔	Posteriore sagittale Anorektoplastik [PSARP], offen chirurgisch und perineal	58.49.31 ↔	Zweizeitige plastische Rekonstruktion der Urethra, zweite Sitzung, mit Präputial- oder Penishaut
49.78.13 ↔	Posteriore sagittale Anorektoplastik [PSARP] mit Fistelverschluss zum Urogenitaltrakt, offen chirurgisch und perineal	58.49.33 ↔	Zweizeitige plastische Rekonstruktion der Urethra, zweite Sitzung, mit Mund- oder Harnblasenschleimhaut
49.78.14 ↔	Posteriore sagittale Anorektoplastik [PSARP] mit Korrektur einer Fehlbildung der Vagina, offen chirurgisch und perineal	58.49.39 ↔	Zweizeitige plastische Rekonstruktion der Urethra, zweite Sitzung, sonstige
49.78.21 ↔	Abdominoperineale oder sakroabdominoperineale Durchzugsoperation bei kongenitalen anorektalen Agenesien und Analtresien	58.49.40 ↔	Revision einer plastischen Rekonstruktion an der Urethra
49.78.31 ↔	Plastische Rekonstruktion des Anus bei kongenitalen anorektalen Agenesien und Analtresien, perineal	58.49.99 ↔	Sonstige plastische Rekonstruktion an der Urethra, sonstige
49.79 ↔	Rekonstruktion am Anus, sonstige	66.40 ↔	Salpingektomie, n.n.bez.
50.14 ↔	Laparoskopische Leberbiopsie	66.41.11 ↔	Totale Salpingektomie, offen chirurgisch
54.11 ↔	Probepelaparotomie	66.41.11 ↔	Totale Salpingektomie, offen chirurgisch
54.12.00 ↔	Relaparotomie, n.n.bez.	66.41.21 ↔	Totale Salpingektomie, laparoskopisch
54.12.10 ↔	Second-look-Laparotomie	66.41.21 ↔	Totale Salpingektomie, laparoskopisch
54.12.11 ↔	Laparotomie zur Stillung einer postoperativen Blutung	66.41.31 ↔	Totale Salpingektomie, vaginal
54.12.99 ↔	Relaparotomie, sonstige	66.41.31 ↔	Totale Salpingektomie, vaginal
54.13 ↔	Laparotomie mit Drainage	66.41.41 ↔	Totale Salpingektomie, vaginal-laparoskopisch assistiert
54.19 ↔	Laparotomie, sonstige	66.41.41 ↔	Totale Salpingektomie, vaginal-laparoskopisch assistiert
54.21.10 ↔	Laparoskopie, Diagnostische Laparoskopie	66.42.11 ↔	Partielle Salpingektomie, offen chirurgisch
54.21.30 ↔	Laparoskopie, Laparoskopie mit Drainage	66.42.21 ↔	Partielle Salpingektomie, laparoskopisch
54.21.99 ↔	Laparoskopie, sonstige	66.42.31 ↔	Partielle Salpingektomie, vaginal
54.23 ↔	Biopsie am Peritoneum	66.42.41 ↔	Partielle Salpingektomie, vaginal-laparoskopisch assistiert
55.4 ↔	Partielle Nephrektomie	66.49 ↔	Salpingektomie, sonstige
55.51.00 ↔	Nephroureterektomie, n.n.bez.	66.A0 ↔	Destruktion und Verschluss der Tubae uterinae, n.n.bez.
55.51.01 ↔	Nephroureterektomie, ausser zur Transplantation	66.A1 ↔	Destruktion und Verschluss der Tubae uterinae, offen chirurgisch
55.51.99 ↔	Nephroureterektomie, sonstige	66.A2 ↔	Destruktion und Verschluss der Tubae uterinae, laparoskopisch
55.54 ↔	Beidseitige Nephrektomie	66.A3 ↔	Destruktion und Verschluss der Tubae uterinae, vaginal
57.81 ↔	Naht einer Harnblasenverletzung	66.A4 ↔	Destruktion und Verschluss der Tubae uterinae, vaginal-laparoskopisch assistiert
57.88 ↔	Sonstige Anastomose an der Harnblase	66.A9 ↔	Destruktion und Verschluss der Tubae uterinae, sonstige
57.89 ↔	Sonstige plastische Rekonstruktion an der Harnblase, sonstige	66.B0 ↔	Exzision und Destruktion von Gewebe oder Läsion an der Tuba uterina, n.n.bez.
58.41 ↔	Naht einer Urethraverletzung	66.B0 ↔	Exzision und Destruktion von Gewebe oder Läsion an der Tuba uterina, n.n.bez.
58.42 ↔	Verschluss einer Urethrostomie	66.B1 ↔	Exzision und Destruktion von Gewebe oder Läsion an der Tuba uterina, offen chirurgisch
58.44 ↔	Reanastomose der Urethra	66.B1 ↔	Exzision und Destruktion von Gewebe oder Läsion an der Tuba uterina, offen chirurgisch
58.45.00 ↔	Plastische Rekonstruktion bei Hypospadie oder Epispadie, n.n.bez.	66.B2 ↔	Exzision und Destruktion von Gewebe oder Läsion an der Tuba uterina, vaginal
58.45.10 ↔	Plastische Rekonstruktion bei Hypospadie oder Epispadie, bei der Frau	66.B2 ↔	Exzision und Destruktion von Gewebe oder Läsion an der Tuba uterina, vaginal
58.45.20 ↔	Plastische Rekonstruktion bei Hypospadie oder Epispadie, beim Mann, Schaftaufrichtung und Chordektomie	66.B3 ↔	Exzision und Destruktion von Gewebe oder Läsion an der Tuba uterina, vaginal-laparoskopisch assistiert
58.45.21 ↔	Plastische Rekonstruktion bei Hypospadie oder Epispadie, beim Mann, sonstige Verfahren	66.B3 ↔	Exzision und Destruktion von Gewebe oder Läsion an der Tuba uterina, vaginal-laparoskopisch assistiert
58.45.99 ↔	Plastische Rekonstruktion bei Hypospadie oder Epispadie, sonstige	66.B4 ↔	Exzision und Destruktion von Gewebe oder Läsion an der Tuba uterina, laparoskopisch
58.46.00 ↔	Sonstige Rekonstruktion der Urethra, n.n.bez.	66.B4 ↔	Exzision und Destruktion von Gewebe oder Läsion an der Tuba uterina, laparoskopisch
58.46.10 ↔	Rekonstruktion des distalen Teils der Urethra nach Verletzung	66.B9 ↔	Exzision und Destruktion von Gewebe oder Läsion an der Tuba uterina, sonstige
58.46.11 ↔	Rekonstruktion der Pars prostatica oder der Pars membranacea der Urethra nach Verletzung	66.B9 ↔	Exzision und Destruktion von Gewebe oder Läsion an der Tuba uterina, sonstige
58.46.99 ↔	Sonstige Rekonstruktion der Urethra, sonstige	67.51.11 ↔	Cerclage der Zervix, offen chirurgisch
58.49.10 ↔	Einzeitige plastische Rekonstruktion der Urethra, mit Präputial- oder Penishaut	67.51.12 ↔	Cerclage der Zervix, laparoskopisch
58.49.11 ↔	Einzeitige plastische Rekonstruktion der Urethra, mit Mund- oder Harnblasenschleimhaut, sonstige Rekonstruktion	67.61 ↔	Naht eines Zervixrisses
58.49.20 ↔	Zweizeitige plastische Rekonstruktion der Urethra, erste Sitzung, mit Präputial- oder Penishaut	67.62 ↔	Verschluss einer zervikalen Fistel
58.49.21 ↔	Zweizeitige plastische Rekonstruktion der Urethra, erste Sitzung, mit Mund- oder Harnblasenschleimhaut	68.0 ↔	Hysterotomie
58.49.29 ↔	Sonstige plastische Rekonstruktion der Urethra, zweizeitig, erste Sitzung, sonstige Rekonstruktion		

68.23.09 ↔	Endometrium-Abtragung, sonstige	70.33.12 ↔	Lokale Destruktion von Läsion oder Gewebe an der Vagina, Elektrokoagulation
68.23.12 ↔	Dilatation und Curettage im Anschluss an Geburt oder Abort	70.33.13 ↔	Lokale Destruktion von Läsion oder Gewebe an der Vagina, Laserkoagulation
68.23.19 ↔	Dilatation und Curettage am Uterus, sonstige	70.33.14 ↔	Lokale Destruktion von Läsion oder Gewebe an der Vagina, Kryokoagulation
68.23.22 ↔	Aspirationscurettage im Anschluss an Geburt oder Abort	70.33.99 ↔	Lokale Exzision oder Destruktion von Läsion oder Gewebe an der Vagina, sonstige
68.23.29 ↔	Aspirationscurettage am Uterus, sonstige	70.71 ↔	Naht einer Vaginaverletzung
68.29.1G ↔	Exzision und Destruktion von Läsion oder Gewebe des Uterus und uterinem Halteapparat, offen chirurgisch (abdominal)	70.72.00 ↔	Verschluss einer kolovaginalen Fistel, n.n.bez.
68.29.1H ↔	Exzision und Destruktion von Läsion oder Gewebe des Uterus und uterinem Halteapparat, vaginal, laparoskopisch assistiert	70.72.10 ↔	Verschluss einer kolovaginalen Fistel, offen chirurgisch (abdominal)
68.29.1I ↔	Exzision und Destruktion von Läsion oder Gewebe des Uterus und uterinem Halteapparat, laparoskopisch	70.72.20 ↔	Verschluss einer kolovaginalen Fistel, vaginal
68.29.46 ↔	Exzision und Destruktion eines oder mehrerer Myome am Uterus, offen chirurgisch (abdominal)	70.72.30 ↔	Verschluss einer kolovaginalen Fistel, laparoskopisch
68.29.47 ↔	Exzision und Destruktion eines oder mehrerer Myome am Uterus, vaginal, laparoskopisch assistiert	70.72.99 ↔	Verschluss einer kolovaginalen Fistel, sonstige
68.29.48 ↔	Exzision und Destruktion eines oder mehrerer Myome am Uterus, laparoskopisch	70.73.00 ↔	Verschluss einer rektovaginalen Fistel, n.n.bez.
68.29.4A ↔	Exzision und Destruktion eines oder mehrerer Myome am Uterus, transzervikal	70.73.10 ↔	Verschluss einer rektovaginalen Fistel, offen chirurgisch (abdominal)
68.29.4B ↔	Exzision und Destruktion eines oder mehrerer Myome am Uterus, transkutan	70.73.20 ↔	Verschluss einer rektovaginalen Fistel, vaginal
68.30 ↔	Subtotale Hysterektomie, n.n.bez.	70.73.30 ↔	Verschluss einer rektovaginalen Fistel, laparoskopisch
68.31 ↔	Subtotale Hysterektomie, laparoskopisch	70.73.99 ↔	Verschluss einer rektovaginalen Fistel, sonstige
68.32 ↔	Subtotale Hysterektomie, offen chirurgisch	70.74 ↔	Verschluss einer vaginointestinalen Fistel
68.39 ↔	Subtotale Hysterektomie, sonstige	70.75 ↔	Verschluss einer anderen Vaginalfistel
68.40 ↔	Totale Hysterektomie, n.n.bez.	70.76 ↔	Hymenalplastik
68.41 ↔	Totale Hysterektomie, laparoskopisch	70.79 ↔	Sonstige plastische Rekonstruktion an der Vagina
68.42 ↔	Totale Hysterektomie, offen chirurgisch	70.9 ↔	Sonstige Operationen an Vagina und Douglasraum
68.43 ↔	Totale Hysterektomie, vaginal	70.A1.11 ↔	Deszensuschirurgie [Suspensionsoperation], ein Kompartiment, offen chirurgisch, ohne Netz
68.44 ↔	Totale Hysterektomie, vaginal-laparoskopisch assistiert [LAVH]	70.A1.12 ↔	Deszensuschirurgie [Suspensionsoperation], ein Kompartiment, offen chirurgisch, mit Netz
68.49 ↔	Totale Hysterektomie, sonstige	70.A1.21 ↔	Deszensuschirurgie [Suspensionsoperation], ein Kompartiment, laparoskopisch, ohne Netz
68.60 ↔	Radikale Hysterektomie, n.n.bez.	70.A1.22 ↔	Deszensuschirurgie [Suspensionsoperation], ein Kompartiment, laparoskopisch, mit Netz
68.61 ↔	Radikale Hysterektomie, laparoskopisch	70.A1.31 ↔	Deszensuschirurgie [Suspensionsoperation], ein Kompartiment, vaginal, ohne Netz
68.62 ↔	Radikale Hysterektomie, offen chirurgisch	70.A1.32 ↔	Deszensuschirurgie [Suspensionsoperation], ein Kompartiment, vaginal, mit Netz
68.63 ↔	Radikale Hysterektomie, vaginal	70.A2.11 ↔	Deszensuschirurgie [Suspensionsoperation], zwei oder drei Kompartimente, offen chirurgisch, ohne Netz
68.64 ↔	Radikale Hysterektomie, vaginal-laparoskopisch assistiert [LARVH]	70.A2.12 ↔	Deszensuschirurgie [Suspensionsoperation], zwei oder drei Kompartimente, offen chirurgisch, mit Netz
68.6A ↔	Radikale Hysterektomie, sonstige	70.A2.21 ↔	Deszensuschirurgie [Suspensionsoperation], zwei oder drei Kompartimente, laparoskopisch, ohne Netz
69.2 ↔	Plastische Rekonstruktion des uterinen Halteapparats	70.A2.22 ↔	Deszensuschirurgie [Suspensionsoperation], zwei oder drei Kompartimente, laparoskopisch, mit Netz
69.3 ↔	Parazervikale Uterusdenervation	70.A2.31 ↔	Deszensuschirurgie [Suspensionsoperation], zwei oder drei Kompartimente, vaginal, ohne Netz
69.41 ↔	Naht eines Risses am Uterus	70.A2.32 ↔	Deszensuschirurgie [Suspensionsoperation], zwei oder drei Kompartimente, vaginal, mit Netz
69.42 ↔	Verschluss einer Uterusfistel	70.A3 ↔	Deszensuschirurgie [Suspensionsoperation], obliterativ
69.43 ↔	Plastische Rekonstruktion am Uterus, offen chirurgisch (abdominal)	70.A9 ↔	Deszensuschirurgie [Suspensionsoperation], sonstige
69.44 ↔	Plastische Rekonstruktion am Uterus, vaginal	71.71 ↔	Naht einer Verletzung von Vulva und Perineum
69.45 ↔	Plastische Rekonstruktion am Uterus, vaginal, laparoskopisch assistiert	71.72 ↔	Verschluss einer Fistel an Vulva und Perineum
69.46 ↔	Plastische Rekonstruktion am Uterus, laparoskopisch	73.94 ↔	Symphysiotomie zur Geburtserleichterung
69.49 ↔	Plastische Rekonstruktion am Uterus, sonstige	75.50 ↔	Naht eines frischen geburtsbedingten Uterusrisses, n.n.bez.
69.6 ↔	Chirurgische Massnahmen zur Provokation oder Regulation der Menstruation	75.51 ↔	Naht eines frischen geburtsbedingten Risses der Zervix
69.93 ↔	Einsetzen von Laminarien	75.52 ↔	Naht eines frischen geburtsbedingten Risses des Corpus uteri
70.11 ↔	Hymenotomie	75.61 ↔	Naht eines frischen geburtsbedingten Risses von Harnblase und Urethra
70.12 ↔	Kuldotomie	75.93 ↔	Chirurgische Korrektur einer Inversio uteri
70.13 ↔	Lösung von intraluminalen Adhäsionen der Vagina	75.C2 ↔	Ultraschallgesteuerte Shunteinlage beim Fetus
70.22 ↔	Kuldoskopie	75.C3 ↔	Ultraschallgesteuerte Destruktion von fetalem Gewebe
70.31 ↔	Hymenexzision		
70.33.00 ↔	Lokale Exzision oder Destruktion von Läsion oder Gewebe an der Vagina, n.n.bez.		
70.33.10 ↔	Lokale Destruktion von Läsion oder Gewebe an der Vagina, n.n.bez.		
70.33.11 ↔	Lokale Destruktion von Läsion oder Gewebe an der Vagina, Kauterisation		

75.C4 ↔	Ultraschallgesteuerte Embolisation zur fetalen Therapie	75.D9 ↔	Fetoskopische invasive fetalen Therapien, sonstige
75.C8.00 ↔	Ultraschallgesteuerte Eingriffe am fetalen Herz, n.n.bez.	85.20 ↔	Exzision oder Destruktion von Mammagewebe, n.n.bez.
75.C8.11 ↔	Ultraschallgesteuerte Ballonkathetersprengung von Herzklappen	85.27 ↔	Lokale Exzision von Läsion oder Gewebe an Haut der Mamma
75.C8.99 ↔	Ultraschallgesteuerte Eingriffe am fetalen Herz, sonstige	85.28 ↔	Lokale Exzision von Läsion oder Gewebe der Mamma
75.C9 ↔	Ultraschallgesteuerte invasive fetale Therapien, sonstige	85.29 ↔	Exzision oder Destruktion von Mammagewebe, sonstige
75.D0 ↔	Fetoskopische invasive fetalen Therapien, n.n.bez.	85.2A ↔	Destruktion von Läsion oder Gewebe an Haut der Mamma
75.D1 ↔	Fetoskopische Destruktion und Exzision von fetalem Gewebe	85.2B ↔	Destruktion von Läsion oder Gewebe der Mamma
75.D2 ↔	Fetoskopische Einlage und Entfernen eines Trachea-Ballons		

### Prozedur O02-6

75.C1.11 ‡↔	Ultraschallgesteuerte Nabelschnur-Transfusion	75.C8.99 ↔	Ultraschallgesteuerte Eingriffe am fetalen Herz, sonstige
75.C1.12 ‡↔	Ultraschallgesteuerte fetale intraperitoneale Transfusion	75.C9 ↔	Ultraschallgesteuerte invasive fetale Therapien, sonstige
75.C2 ↔	Ultraschallgesteuerte Shunteinlage beim Fetus	75.D0 ↔	Fetoskopische invasive fetalen Therapien, n.n.bez.
75.C3 ↔	Ultraschallgesteuerte Destruktion von fetalem Gewebe	75.D1 ↔	Fetoskopische Destruktion und Exzision von fetalem Gewebe
75.C4 ↔	Ultraschallgesteuerte Embolisation zur fetalen Therapie	75.D2 ↔	Fetoskopische Einlage und Entfernen eines Trachea-Ballons
75.C8.00 ↔	Ultraschallgesteuerte Eingriffe am fetalen Herz, n.n.bez.	75.D9 ↔	Fetoskopische invasive fetalen Therapien, sonstige
75.C8.11 ↔	Ultraschallgesteuerte Ballonkathetersprengung von Herzklappen		

### ADRG O03

#### Extrauterin gravidität

Mindestens eine Prozedur in Tabelle O03-1

### DRG O03Z

#### Extrauterin gravidität

### Prozedur O03-1

65.40 ↔	Salpingoovarektomie, n.n.bez.	66.41.11 ↔	Totale Salpingektomie, offen chirurgisch
65.41 ↔	Salpingoovarektomie, laparoskopisch	66.41.21 ↔	Totale Salpingektomie, laparoskopisch
65.42 ↔	Salpingoovarektomie, offen chirurgisch	66.41.31 ↔	Totale Salpingektomie, vaginal
65.43 ↔	Salpingoovarektomie, vaginal	66.41.41 ↔	Totale Salpingektomie, vaginal-laparoskopisch assistiert
65.44 ↔	Salpingoovarektomie, vaginal-laparoskopisch assistiert	66.42.11 ↔	Partielle Salpingektomie, offen chirurgisch
65.49 ↔	Salpingoovarektomie, sonstige	66.42.21 ↔	Partielle Salpingektomie, laparoskopisch
66.00 ↔	Salpingotomie, n.n.bez.	66.42.31 ↔	Partielle Salpingektomie, vaginal
66.03 ↔	Salpingotomie, offen chirurgisch	66.42.41 ↔	Partielle Salpingektomie, vaginal-laparoskopisch assistiert
66.04 ↔	Salpingotomie, laparoskopisch	66.49 ↔	Salpingektomie, sonstige
66.05 ↔	Salpingotomie, vaginal	66.72 ↔	Salpingoovariostomie
66.06 ↔	Salpingotomie, vaginal-laparoskopisch assistiert	74.3 ↔	Entfernen einer extratubären, ektopischen Schwangerschaft
66.09 ↔	Salpingotomie, sonstige		
66.40 ↔	Salpingektomie, n.n.bez.		

### ADRG O04

#### Stationäre Aufnahme nach Entbindung oder Abort mit OR-Prozedur

(Hauptdiagnose in Tabelle O04-1 oder (Nebendiagnose in Tabelle O04-2 und Hauptdiagnose in Tabelle O04-3)) und OR-Prozedur

## DRG O04Z

## Stationäre Aufnahme nach Entbindung oder Abort mit OR-Prozedur

## Diagnose O04-1

A34	Tetanus während der Schwangerschaft, der Geburt und des Wochenbettes	O87.8	Sonstige Venenkrankheiten als Komplikation im Wochenbett
F53.0	Leichte psychische und Verhaltensstörungen im Wochenbett, anderenorts nicht klassifiziert	O87.9	Venenkrankheit als Komplikation im Wochenbett, nicht näher bezeichnet
F53.1	Schwere psychische und Verhaltensstörungen im Wochenbett, anderenorts nicht klassifiziert	O88.0	Luftembolie während der Gestationsperiode
F53.8	Sonstige psychische und Verhaltensstörungen im Wochenbett, anderenorts nicht klassifiziert	O88.1	Fruchtwasserembolie
F53.9	Psychische Störung im Wochenbett, nicht näher bezeichnet	O88.3	Pyämische und septische Embolie während der Gestationsperiode
O08.0	Infektion des Genitaltraktes und des Beckens nach Abort, Extrauterin gravidität und Molenschwangerschaft	O88.8	Sonstige Embolie während der Gestationsperiode
O08.1	Spätblutung oder verstärkte Blutung nach Abort, Extrauterin gravidität und Molenschwangerschaft	O89.0	Pulmonale Komplikationen bei Anästhesie im Wochenbett
O08.2	Embolie nach Abort, Extrauterin gravidität und Molenschwangerschaft	O89.1	Kardiale Komplikationen bei Anästhesie im Wochenbett
O08.3	Schock nach Abort, Extrauterin gravidität und Molenschwangerschaft	O89.2	Komplikationen des Zentralnervensystems bei Anästhesie im Wochenbett
O08.4	Niereninsuffizienz nach Abort, Extrauterin gravidität und Molenschwangerschaft	O89.3	Toxische Reaktion auf Lokalanästhesie im Wochenbett
O08.5	Stoffwechselstörungen nach Abort, Extrauterin gravidität und Molenschwangerschaft	O89.4	Kopfschmerzen nach Spinal- oder Periduralanästhesie im Wochenbett
O08.6	Verletzung von Beckenorganen und -geweben nach Abort, Extrauterin gravidität und Molenschwangerschaft	O89.5	Sonstige Komplikationen nach Spinal- oder Periduralanästhesie im Wochenbett
O08.7	Sonstige Venenkrankheiten als Komplikation nach Abort, Extrauterin gravidität und Molenschwangerschaft	O89.6	Misslingen oder Schwierigkeiten bei der Intubation im Wochenbett
O08.8	Sonstige Komplikationen nach Abort, Extrauterin gravidität und Molenschwangerschaft	O89.8	Sonstige Komplikationen bei Anästhesie im Wochenbett
O08.9	Komplikation nach Abort, Extrauterin gravidität und Molenschwangerschaft, nicht näher bezeichnet	O89.9	Komplikation bei Anästhesie im Wochenbett, nicht näher bezeichnet
O15.2	Eklampsie im Wochenbett	O90.0	Dehiszenz einer Schnittentbindungswunde
O43.20	Placenta accreta	O90.1	Dehiszenz einer geburtshilfflichen Dammwunde
O43.21	Placenta increta oder percreta	O90.2	Hämatom einer geburtshilfflichen Wunde
O62.4	Hypertone, unkoordinierte und anhaltende Uteruskontraktionen	O90.3	Kardiomyopathie im Wochenbett
O68.9	Komplikation bei Wehen und Entbindung durch fetalen Distress, nicht näher bezeichnet	O90.4	Postpartales akutes Nierenversagen
O71.2	Inversio uteri, postpartal	O90.5	Postpartale Thyreoiditis
O72.2	Spätblutung und späte Nachgeburtsblutung	O90.8	Sonstige Wochenbettkomplikationen, anderenorts nicht klassifiziert
O72.3	Postpartale Gerinnungsstörungen	O90.9	Wochenbettkomplikation, nicht näher bezeichnet
O73.0	Retention der Plazenta ohne Blutung	O91.00	Infektion der Brustwarze im Zusammenhang mit der Gestation: Ohne Angabe von Schwierigkeiten beim Anlegen
O73.1	Retention von Plazenta- oder Eihautresten ohne Blutung	O91.01	Infektion der Brustwarze im Zusammenhang mit der Gestation: Mit Angabe von Schwierigkeiten beim Anlegen
O75.4	Sonstige Komplikationen bei geburtshilfflichen Operationen und Maßnahmen	O91.10	Abszess der Mamma im Zusammenhang mit der Gestation: Ohne Angabe von Schwierigkeiten beim Anlegen
O75.8	Sonstige näher bezeichnete Komplikationen bei Wehentätigkeit und Entbindung	O91.11	Abszess der Mamma im Zusammenhang mit der Gestation: Mit Angabe von Schwierigkeiten beim Anlegen
O85	Puerperalfieber	O91.20	Nichteitrige Mastitis im Zusammenhang mit der Gestation: Ohne Angabe von Schwierigkeiten beim Anlegen
O86.0	Infektion der Wunde nach operativem geburtshilfflichem Eingriff	O91.21	Nichteitrige Mastitis im Zusammenhang mit der Gestation: Mit Angabe von Schwierigkeiten beim Anlegen
O86.1	Sonstige Infektion des Genitaltraktes nach Entbindung	O92.00	Hohlwarze im Zusammenhang mit der Gestation: Ohne Angabe von Schwierigkeiten beim Anlegen
O86.2	Infektion des Harntraktes nach Entbindung	O92.01	Hohlwarze im Zusammenhang mit der Gestation: Mit Angabe von Schwierigkeiten beim Anlegen
O86.3	Sonstige Infektionen des Urogenitaltraktes nach Entbindung	O92.10	Rhagade der Brustwarze im Zusammenhang mit der Gestation: Ohne Angabe von Schwierigkeiten beim Anlegen
O86.4	Fieber unbekanntem Ursprungs nach Entbindung	O92.11	Rhagade der Brustwarze im Zusammenhang mit der Gestation: Mit Angabe von Schwierigkeiten beim Anlegen
O86.8	Sonstige näher bezeichnete Wochenbettinfektionen		
O87.0	Oberflächliche Thrombophlebitis im Wochenbett		
O87.1	Tiefe Venenthrombose im Wochenbett		
O87.2	Hämorrhoiden im Wochenbett		
O87.3	Hirnvenenthrombose im Wochenbett		

O92.20	Sonstige und nicht näher bezeichnete Krankheiten der Mamma im Zusammenhang mit der Gestation: Ohne Angabe von Schwierigkeiten beim Anlegen	O92.60	Galaktorrhoe: Ohne Angabe von Schwierigkeiten beim Anlegen
O92.21	Sonstige und nicht näher bezeichnete Krankheiten der Mamma im Zusammenhang mit der Gestation: Mit Angabe von Schwierigkeiten beim Anlegen	O92.61	Galaktorrhoe: Mit Angabe von Schwierigkeiten beim Anlegen
O92.30	Agalaktie: Ohne Angabe von Schwierigkeiten beim Anlegen	O92.70	Sonstige und nicht näher bezeichnete Laktationsstörungen: Ohne Angabe von Schwierigkeiten beim Anlegen
O92.31	Agalaktie: Mit Angabe von Schwierigkeiten beim Anlegen	O92.71	Sonstige und nicht näher bezeichnete Laktationsstörungen: Mit Angabe von Schwierigkeiten beim Anlegen
O92.40	Hypogalaktie: Ohne Angabe von Schwierigkeiten beim Anlegen	Z39.0	Betreuung und Untersuchung der Mutter unmittelbar nach einer Entbindung
O92.41	Hypogalaktie: Mit Angabe von Schwierigkeiten beim Anlegen	Z39.1	Betreuung und Untersuchung der stillenden Mutter
O92.50	Hemmung der Laktation: Ohne Angabe von Schwierigkeiten beim Anlegen	Z39.1	Betreuung und Untersuchung der stillenden Mutter
O92.51	Hemmung der Laktation: Mit Angabe von Schwierigkeiten beim Anlegen	Z39.2	Routinemäßige postpartale Nachuntersuchung der Mutter

### Diagnose O04-2

Z39.0	Betreuung und Untersuchung der Mutter unmittelbar nach einer Entbindung	Z39.2	Routinemäßige postpartale Nachuntersuchung der Mutter
Z39.1	Betreuung und Untersuchung der stillenden Mutter		

### Diagnose O04-3

O10.0	Vorher bestehende essentielle Hypertonie, die Schwangerschaft, Geburt und Wochenbett kompliziert	O22.1	Varizen der Genitalorgane in der Schwangerschaft
O10.1	Vorher bestehende hypertensive Herzkrankheit, die Schwangerschaft, Geburt und Wochenbett kompliziert	O22.2	Oberflächliche Thrombophlebitis in der Schwangerschaft
O10.2	Vorher bestehende hypertensive Nierenkrankheit, die Schwangerschaft, Geburt und Wochenbett kompliziert	O22.3	Tiefe Venenthrombose in der Schwangerschaft
O10.3	Vorher bestehende hypertensive Herz- und Nierenkrankheit, die Schwangerschaft, Geburt und Wochenbett kompliziert	O22.4	Hämorrhoiden in der Schwangerschaft
O10.4	Vorher bestehende sekundäre Hypertonie, die Schwangerschaft, Geburt und Wochenbett kompliziert	O22.5	Hirnvenenthrombose in der Schwangerschaft
O10.9	Nicht näher bezeichnete, vorher bestehende Hypertonie, die Schwangerschaft, Geburt und Wochenbett kompliziert	O22.8	Sonstige Venenkrankheiten als Komplikation in der Schwangerschaft
O11	Chronische Hypertonie mit aufgepropfter Präeklampsie	O22.9	Venenkrankheit als Komplikation in der Schwangerschaft, nicht näher bezeichnet
O12.0	Schwangerschaftsödeme	O23.0	Infektionen der Niere in der Schwangerschaft
O12.1	Schwangerschaftsproteinurie	O23.1	Infektionen der Harnblase in der Schwangerschaft
O12.2	Schwangerschaftsödeme mit Proteinurie	O23.2	Infektionen der Urethra in der Schwangerschaft
O13	Gestationshypertonie [schwangerschaftsinduzierte Hypertonie]	O23.3	Infektionen von sonstigen Teilen der Harnwege in der Schwangerschaft
O14.0	Leichte bis mäßige Präeklampsie	O23.4	Nicht näher bezeichnete Infektion der Harnwege in der Schwangerschaft
O14.1	Schwere Präeklampsie	O23.5	Infektionen des Genitaltraktes in der Schwangerschaft
O14.2	HELLP-Syndrom	O23.9	Sonstige und nicht näher bezeichnete Infektion des Urogenitaltraktes in der Schwangerschaft
O14.9	Präeklampsie, nicht näher bezeichnet	O24.0	Diabetes mellitus in der Schwangerschaft: Vorher bestehender Diabetes mellitus, Typ 1
O15.0	Eklampsie während der Schwangerschaft	O24.1	Diabetes mellitus in der Schwangerschaft: Vorher bestehender Diabetes mellitus, Typ 2
O15.9	Eklampsie, bei der der zeitliche Bezug nicht angegeben ist	O24.2	Diabetes mellitus in der Schwangerschaft: Vorher bestehender Diabetes mellitus durch Fehl- oder Mangelernährung [Malnutrition]
O16	Nicht näher bezeichnete Hypertonie der Mutter	O24.3	Diabetes mellitus in der Schwangerschaft: Vorher bestehender Diabetes mellitus, nicht näher bezeichnet
O21.0	Leichte Hyperemesis gravidarum	O24.4	Diabetes mellitus, während der Schwangerschaft auftretend
O21.1	Hyperemesis gravidarum mit Stoffwechselstörung	O24.9	Diabetes mellitus in der Schwangerschaft, nicht näher bezeichnet
O21.2	Späterbrechen während der Schwangerschaft	O25	Fehl- und Mangelernährung in der Schwangerschaft
O21.8	Sonstiges Erbrechen, das die Schwangerschaft kompliziert	O26.0	Übermäßige Gewichtszunahme in der Schwangerschaft
O21.9	Erbrechen während der Schwangerschaft, nicht näher bezeichnet	O26.1	Geringe Gewichtszunahme in der Schwangerschaft
O22.0	Varizen der unteren Extremitäten in der Schwangerschaft	O26.2	Schwangerschaftsbetreuung bei Neigung zu habituellem Abort
		O26.3	Schwangerschaft bei liegendem Intrauterinpressar

O26.4	Herpes gestationis	O33.4	Betreuung der Mutter wegen Missverhältnis bei kombinierter mütterlicher und fetaler Ursache
O26.5	Hypotonie-Syndrom der Mutter	O33.5	Betreuung der Mutter bei Missverhältnis durch ungewöhnlich großen Fetus
O26.60	Schwangerschaftscholestase	O33.6	Betreuung der Mutter bei Missverhältnis durch Hydrozephalus des Fetus
O26.68	Sonstige Leberkrankheiten während der Schwangerschaft, der Geburt und des Wochenbettes	O33.7	Betreuung der Mutter bei Missverhältnis durch sonstige Deformitäten des Fetus
O26.7	Subluxation der Symphysis (pubica) während der Schwangerschaft, der Geburt und des Wochenbettes	O33.8	Betreuung der Mutter bei Missverhältnis sonstigen Ursprungs
O26.81	Nierenkrankheit, mit der Schwangerschaft verbunden	O33.9	Betreuung der Mutter bei Missverhältnis, nicht näher bezeichnet
O26.82	Karpaltunnel-Syndrom während der Schwangerschaft	O34.0	Betreuung der Mutter bei angeborener Fehlbildung des Uterus
O26.83	Periphere Neuritis während der Schwangerschaft	O34.1	Betreuung der Mutter bei Tumor des Corpus uteri
O26.88	Sonstige näher bezeichnete Zustände, die mit der Schwangerschaft verbunden sind	O34.2	Betreuung der Mutter bei Uterusnarbe durch vorangegangenen chirurgischen Eingriff
O26.9	Mit der Schwangerschaft verbundener Zustand, nicht näher bezeichnet	O34.30	Betreuung der Mutter bei vaginalsonographisch dokumentierter Zervixlänge unter 10 mm oder Trichterbildung
O29.0	Pulmonale Komplikationen bei Anästhesie in der Schwangerschaft	O34.31	Betreuung der Mutter bei Fruchtblasenprolaps
O29.1	Kardiale Komplikationen bei Anästhesie in der Schwangerschaft	O34.38	Betreuung der Mutter bei sonstiger Zervixinsuffizienz
O29.2	Komplikationen des Zentralnervensystems bei Anästhesie in der Schwangerschaft	O34.39	Betreuung der Mutter bei Zervixinsuffizienz, nicht näher bezeichnet
O29.3	Toxische Reaktion auf Lokalanästhesie in der Schwangerschaft	O34.4	Betreuung der Mutter bei sonstigen Anomalien der Cervix uteri
O29.4	Kopfschmerzen nach Spinal- oder Periduralanästhesie in der Schwangerschaft	O34.5	Betreuung der Mutter bei sonstigen Anomalien des graviden Uterus
O29.5	Sonstige Komplikationen nach Spinal- oder Periduralanästhesie in der Schwangerschaft	O34.6	Betreuung der Mutter bei Anomalie der Vagina
O29.6	Misslingen oder Schwierigkeiten bei der Intubation in der Schwangerschaft	O34.7	Betreuung der Mutter bei Anomalie der Vulva und des Perineums
O29.8	Sonstige Komplikationen bei Anästhesie in der Schwangerschaft	O34.8	Betreuung der Mutter bei sonstigen Anomalien der Beckenorgane
O29.9	Komplikation bei Anästhesie in der Schwangerschaft, nicht näher bezeichnet	O34.9	Betreuung der Mutter bei Anomalie der Beckenorgane, nicht näher bezeichnet
O30.0	Zwillingsschwangerschaft	O35.0	Betreuung der Mutter bei (Verdacht auf) Fehlbildung des Zentralnervensystems beim Fetus
O30.1	Drillingsschwangerschaft	O35.1	Betreuung der Mutter bei (Verdacht auf) Chromosomenanomalie beim Fetus
O30.2	Vierlingsschwangerschaft	O35.2	Betreuung der Mutter bei (Verdacht auf) hereditäre Krankheit beim Fetus
O30.8	Sonstige Mehrlingsschwangerschaft	O35.3	Betreuung der Mutter bei (Verdacht auf) Schädigung des Fetus durch Viruskrankheit der Mutter
O30.9	Mehrlingsschwangerschaft, nicht näher bezeichnet	O35.4	Betreuung der Mutter bei (Verdacht auf) Schädigung des Fetus durch Alkohol
O31.0	Fetus papyraceus	O35.5	Betreuung der Mutter bei (Verdacht auf) Schädigung des Fetus durch Arzneimittel oder Drogen
O31.1	Fortbestehen der Schwangerschaft nach Fehlgeburt eines oder mehrerer Feten	O35.6	Betreuung der Mutter bei (Verdacht auf) Schädigung des Fetus durch Strahleneinwirkung
O31.2	Fortbestehen der Schwangerschaft nach intrauterinem Absterben eines oder mehrerer Feten	O35.7	Betreuung der Mutter bei (Verdacht auf) Schädigung des Fetus durch sonstige medizinische Maßnahmen
O31.8	Sonstige Komplikationen, die für eine Mehrlingsschwangerschaft spezifisch sind	O35.8	Betreuung der Mutter bei (Verdacht auf) sonstige Anomalie oder Schädigung des Fetus
O32.0	Betreuung der Mutter wegen wechselnder Kindslage	O35.9	Betreuung der Mutter bei (Verdacht auf) Anomalie oder Schädigung des Fetus, nicht näher bezeichnet
O32.1	Betreuung der Mutter wegen Beckenendlage	O36.0	Betreuung der Mutter wegen Rhesus-Isoimmunisierung
O32.2	Betreuung der Mutter bei Quer- und Schräglage	O36.1	Betreuung der Mutter wegen sonstiger Isoimmunisierung
O32.3	Betreuung der Mutter bei Gesichts-, Stirn- und Kinnlage	O36.2	Betreuung der Mutter wegen Hydrops fetalis
O32.4	Betreuung der Mutter bei Nichteintreten des Kopfes zum Termin	O36.3	Betreuung der Mutter wegen Anzeichen für fetale Hypoxie
O32.5	Betreuung der Mutter bei Mehrlingsschwangerschaft mit Lage- und Einstellungsanomalie eines oder mehrerer Feten	O36.4	Betreuung der Mutter wegen intrauterinen Fruchttodes
O32.6	Betreuung der Mutter bei kombinierten Lage- und Einstellungsanomalien	O36.5	Betreuung der Mutter wegen fetaler Wachstumsretardierung
O32.8	Betreuung der Mutter bei sonstigen Lage- und Einstellungsanomalien des Fetus	O36.6	Betreuung der Mutter wegen fetaler Hypertrophie
O32.9	Betreuung der Mutter bei Lage- und Einstellungsanomalie des Fetus, nicht näher bezeichnet	O36.7	Betreuung der Mutter wegen eines lebensfähigen Fetus bei Abdominalgravidität
O33.0	Betreuung der Mutter bei Missverhältnis durch Deformität des mütterlichen knöchernen Beckens		
O33.1	Betreuung der Mutter bei Missverhältnis durch allgemein verengtes Becken		
O33.2	Betreuung der Mutter bei Missverhältnis durch Beckeneingangsverengung		
O33.3	Betreuung der Mutter bei Missverhältnis durch Beckenausgangsverengung		

O36.8	Betreuung der Mutter wegen sonstiger näher bezeichneter Komplikationen beim Fetus	O98.2	Gonorrhoe, die Schwangerschaft, Geburt und Wochenbett kompliziert
O36.9	Betreuung der Mutter wegen Komplikation beim Fetus, nicht näher bezeichnet	O98.3	Sonstige Infektionen, hauptsächlich durch Geschlechtsverkehr übertragen, die Schwangerschaft, Geburt und Wochenbett komplizieren
O40	Polyhydramnion	O98.4	Virushepatitis, die Schwangerschaft, Geburt und Wochenbett kompliziert
O41.0	Oligohydramnion	O98.5	Sonstige Viruskrankheiten, die Schwangerschaft, Geburt und Wochenbett komplizieren
O41.1	Infektion der Fruchtblase und der Eihäute	O98.6	Protozoenkrankheiten, die Schwangerschaft, Geburt oder Wochenbett komplizieren
O41.8	Sonstige näher bezeichnete Veränderungen des Fruchtwassers und der Eihäute	O98.7	HIV-Krankheit [Humane Immundefizienz-Viruskrankheit], die Schwangerschaft, Geburt und Wochenbett kompliziert
O41.9	Veränderung des Fruchtwassers und der Eihäute, nicht näher bezeichnet	O98.8	Sonstige infektiöse und parasitäre Krankheiten der Mutter, die Schwangerschaft, Geburt und Wochenbett komplizieren
O42.0	Vorzeitiger Blasensprung, Wehenbeginn innerhalb von 24 Stunden	O98.9	Nicht näher bezeichnete infektiöse oder parasitäre Krankheit der Mutter, die Schwangerschaft, Geburt und Wochenbett kompliziert
O42.11	Vorzeitiger Blasensprung, Wehenbeginn nach Ablauf von 1 bis 7 Tagen	O99.0	Anämie, die Schwangerschaft, Geburt und Wochenbett kompliziert
O42.12	Vorzeitiger Blasensprung, Wehenbeginn nach Ablauf von mehr als 7 Tagen	O99.1	Sonstige Krankheiten des Blutes und der blutbildenden Organe sowie bestimmte Störungen mit Beteiligung des Immunsystems, die Schwangerschaft, Geburt und Wochenbett komplizieren
O42.20	Vorzeitiger Blasensprung, Wehenhemmung durch Therapie, Wehenbeginn innerhalb von 24 Stunden	O99.2	Endokrine, Ernährungs- und Stoffwechselkrankheiten, die Schwangerschaft, Geburt und Wochenbett komplizieren
O42.21	Vorzeitiger Blasensprung, Wehenhemmung durch Therapie, Wehenbeginn nach Ablauf von 1 bis 7 Tagen	O99.3	Psychische Krankheiten sowie Krankheiten des Nervensystems, die Schwangerschaft, Geburt und Wochenbett komplizieren
O42.22	Vorzeitiger Blasensprung, Wehenhemmung durch Therapie, Wehenbeginn nach Ablauf von mehr als 7 Tagen	O99.4	Krankheiten des Kreislaufsystems, die Schwangerschaft, Geburt und Wochenbett komplizieren
O42.29	Vorzeitiger Blasensprung, Wehenhemmung durch Therapie, ohne Angabe des Wehenbeginns	O99.5	Krankheiten des Atmungssystems, die Schwangerschaft, Geburt und Wochenbett komplizieren
O42.9	Vorzeitiger Blasensprung, nicht näher bezeichnet	O99.6	Krankheiten des Verdauungssystems, die Schwangerschaft, Geburt und Wochenbett komplizieren
O43.0	Transplazentare Transfusionssyndrome	O99.7	Krankheiten der Haut und des Unterhautgewebes, die Schwangerschaft, Geburt und Wochenbett komplizieren
O43.1	Fehlbildung der Plazenta	O99.8	Sonstige näher bezeichnete Krankheiten und Zustände, die Schwangerschaft, Geburt und Wochenbett komplizieren
O43.8	Sonstige pathologische Zustände der Plazenta		
O43.9	Pathologischer Zustand der Plazenta, nicht näher bezeichnet		
O44.00	Tiefer Sitz der Plazenta ohne (aktuelle) Blutung		
O44.01	Placenta praevia ohne (aktuelle) Blutung		
O44.10	Tiefer Sitz der Plazenta mit aktueller Blutung		
O44.11	Placenta praevia mit aktueller Blutung		
O45.0	Vorzeitige Plazentalösung bei Gerinnungsstörung		
O45.8	Sonstige vorzeitige Plazentalösung		
O45.9	Vorzeitige Plazentalösung, nicht näher bezeichnet		
O46.0	Präpartale Blutung bei Gerinnungsstörung		
O46.8	Sonstige präpartale Blutung		
O46.9	Präpartale Blutung, nicht näher bezeichnet		
O48	Übertragene Schwangerschaft		
O61.0	Misslungene medikamentöse Geburtseinleitung		
O62.0	Primäre Wehenschwäche		
O71.0	Uterusruptur vor Wehenbeginn		
O98.0	Tuberkulose, die Schwangerschaft, Geburt und Wochenbett kompliziert		
O98.1	Syphilis, die Schwangerschaft, Geburt und Wochenbett kompliziert		

**ADRG O38****Schwangerschaft, Geburt und Wochenbett mit intensivmedizinische Komplexbehandlung/IMCK > 196/119 Aufwandspunkten oder komplexe oder komplizierende Prozeduren**

Mindestens eine Prozedur in Tabelle O38-1 oder Komplizierende Prozeduren oder Komplexe OR-Prozeduren

**DRG O38A****Schwangerschaft, Geburt und Wochenbett mit intensivmedizinische Komplexbehandlung/IMCK > 196/184 Aufwandspunkten**

Mindestens eine Prozedur in Tabelle O38-2



**DRG O38B****Schwangerschaft, Geburt und Wochenbett mit intensivmedizinische  
Komplexbehandlung/IMCK > 119 bis 184 Aufwandspunkten****Prozedur O38-1**

99.B7.12 †↔ Intensivmedizinische Komplexbehandlung, 120 bis 184 Aufwandspunkte	99.B7.4B †↔ Intensivmedizinische Komplexbehandlung im Kindesalter (Basisprozedur), 1471 bis 1764 Aufwandspunkte
99.B7.13 †↔ Intensivmedizinische Komplexbehandlung, 185 bis 360 Aufwandspunkte	99.B7.4C †↔ Intensivmedizinische Komplexbehandlung im Kindesalter (Basisprozedur), 1765 bis 2058 Aufwandspunkte
99.B7.14 †↔ Intensivmedizinische Komplexbehandlung, 361 bis 552 Aufwandspunkte	99.B7.4D †↔ Intensivmedizinische Komplexbehandlung im Kindesalter (Basisprozedur), 2059 bis 2352 Aufwandspunkte
99.B7.15 †↔ Intensivmedizinische Komplexbehandlung, 553 bis 828 Aufwandspunkte	99.B7.4E †↔ Intensivmedizinische Komplexbehandlung im Kindesalter (Basisprozedur), 2353 bis 2646 Aufwandspunkte
99.B7.16 †↔ Intensivmedizinische Komplexbehandlung, 829 bis 1104 Aufwandspunkte	99.B7.4F †↔ Intensivmedizinische Komplexbehandlung im Kindesalter (Basisprozedur), 2647 bis 2940 Aufwandspunkte
99.B7.17 †↔ Intensivmedizinische Komplexbehandlung, 1105 bis 1380 Aufwandspunkte	99.B7.4G †↔ Intensivmedizinische Komplexbehandlung im Kindesalter (Basisprozedur), 2941 bis 3430 Aufwandspunkte
99.B7.18 †↔ Intensivmedizinische Komplexbehandlung, 1381 bis 1656 Aufwandspunkte	99.B7.4H †↔ Intensivmedizinische Komplexbehandlung im Kindesalter (Basisprozedur), 3431 bis 3920 Aufwandspunkte
99.B7.1A †↔ Intensivmedizinische Komplexbehandlung, 1657 bis 1932 Aufwandspunkte	99.B7.4I †↔ Intensivmedizinische Komplexbehandlung im Kindesalter (Basisprozedur), 3921 bis 4410 Aufwandspunkte
99.B7.1B †↔ Intensivmedizinische Komplexbehandlung, 1933 bis 2208 Aufwandspunkte	99.B7.4J †↔ Intensivmedizinische Komplexbehandlung im Kindesalter (Basisprozedur), 4411 bis 4900 Aufwandspunkte
99.B7.1C †↔ Intensivmedizinische Komplexbehandlung, 2209 bis 2484 Aufwandspunkte	99.B7.4K †↔ Intensivmedizinische Komplexbehandlung im Kindesalter (Basisprozedur), 4901 bis 5880 Aufwandspunkte
99.B7.1D †↔ Intensivmedizinische Komplexbehandlung, 2485 bis 2760 Aufwandspunkte	99.B7.4L †↔ Intensivmedizinische Komplexbehandlung im Kindesalter (Basisprozedur), 5881 bis 6860 Aufwandspunkte
99.B7.1E †↔ Intensivmedizinische Komplexbehandlung, 2761 bis 3220 Aufwandspunkte	99.B7.4M †↔ Intensivmedizinische Komplexbehandlung im Kindesalter (Basisprozedur), 6861 bis 7840 Aufwandspunkte
99.B7.1F †↔ Intensivmedizinische Komplexbehandlung, 3221 bis 3680 Aufwandspunkte	99.B7.4N †↔ Intensivmedizinische Komplexbehandlung im Kindesalter (Basisprozedur), 7841 bis 9800 Aufwandspunkte
99.B7.1G †↔ Intensivmedizinische Komplexbehandlung, 3681 bis 4600 Aufwandspunkte	99.B7.4O †↔ Intensivmedizinische Komplexbehandlung im Kindesalter (Basisprozedur), 9801 bis 11760 Aufwandspunkte
99.B7.1H †↔ Intensivmedizinische Komplexbehandlung, 4601 bis 5520 Aufwandspunkte	99.B7.4P †↔ Intensivmedizinische Komplexbehandlung im Kindesalter (Basisprozedur), 11761 bis 13720 Aufwandspunkte
99.B7.1I †↔ Intensivmedizinische Komplexbehandlung, 5521 bis 7360 Aufwandspunkte	99.B7.4Q †↔ Intensivmedizinische Komplexbehandlung im Kindesalter (Basisprozedur), 13721 bis 16660 Aufwandspunkte
99.B7.1J †↔ Intensivmedizinische Komplexbehandlung, 7361 bis 9200 Aufwandspunkte	99.B7.4R †↔ Intensivmedizinische Komplexbehandlung im Kindesalter (Basisprozedur), 16661 bis 19600 Aufwandspunkte
99.B7.1K †↔ Intensivmedizinische Komplexbehandlung, 9201 bis 11040 Aufwandspunkte	99.B7.4S †↔ Intensivmedizinische Komplexbehandlung im Kindesalter (Basisprozedur), 19601 und mehr Aufwandspunkte
99.B7.1L †↔ Intensivmedizinische Komplexbehandlung, 11041 bis 13800 Aufwandspunkte	99.B7.54 †↔ Intensivmedizinische Komplexbehandlung im Neugeborenenalter (Basisprozedur), 197 bis 392 Aufwandspunkte
99.B7.1M †↔ Intensivmedizinische Komplexbehandlung, 13801 bis 16560 Aufwandspunkte	99.B7.55 †↔ Intensivmedizinische Komplexbehandlung im Neugeborenenalter (Basisprozedur), 393 bis 588 Aufwandspunkte
99.B7.1N †↔ Intensivmedizinische Komplexbehandlung, 16561 bis 19320 Aufwandspunkte	99.B7.56 †↔ Intensivmedizinische Komplexbehandlung im Neugeborenenalter (Basisprozedur), 589 bis 784 Aufwandspunkte
99.B7.1O †↔ Intensivmedizinische Komplexbehandlung, 19321 und mehr Aufwandspunkte	
99.B7.44 †↔ Intensivmedizinische Komplexbehandlung im Kindesalter (Basisprozedur), 197 bis 392 Aufwandspunkte	
99.B7.45 †↔ Intensivmedizinische Komplexbehandlung im Kindesalter (Basisprozedur), 393 bis 588 Aufwandspunkte	
99.B7.46 †↔ Intensivmedizinische Komplexbehandlung im Kindesalter (Basisprozedur), 589 bis 784 Aufwandspunkte	
99.B7.47 †↔ Intensivmedizinische Komplexbehandlung im Kindesalter (Basisprozedur), 785 bis 980 Aufwandspunkte	
99.B7.48 †↔ Intensivmedizinische Komplexbehandlung im Kindesalter (Basisprozedur), 981 bis 1176 Aufwandspunkte	
99.B7.4A †↔ Intensivmedizinische Komplexbehandlung im Kindesalter (Basisprozedur), 1177 bis 1470 Aufwandspunkte	

99.B7.57 †↔ Intensivmedizinische Komplexbehandlung im Neugeborenenalter (Basisprozedur), 785 bis 980 Aufwandspunkte	99.B8.16 †↔ IMC-Komplexbehandlung des Erwachsenen, 829 bis 1104 Aufwandspunkte
99.B7.58 †↔ Intensivmedizinische Komplexbehandlung im Neugeborenenalter (Basisprozedur), 981 bis 1176 Aufwandspunkte	99.B8.17 †↔ IMC-Komplexbehandlung des Erwachsenen, 1105 bis 1380 Aufwandspunkte
99.B7.5A †↔ Intensivmedizinische Komplexbehandlung im Neugeborenenalter (Basisprozedur), 1177 bis 1470 Aufwandspunkte	99.B8.18 †↔ IMC-Komplexbehandlung des Erwachsenen, 1381 bis 1656 Aufwandspunkte
99.B7.5B †↔ Intensivmedizinische Komplexbehandlung im Neugeborenenalter (Basisprozedur), 1471 bis 1764 Aufwandspunkte	99.B8.1A †↔ IMC-Komplexbehandlung des Erwachsenen, 1657 bis 1932 Aufwandspunkte
99.B7.5C †↔ Intensivmedizinische Komplexbehandlung im Neugeborenenalter (Basisprozedur), 1765 bis 2058 Aufwandspunkte	99.B8.1B †↔ IMC-Komplexbehandlung des Erwachsenen, 1933 bis 2208 Aufwandspunkte
99.B7.5D †↔ Intensivmedizinische Komplexbehandlung im Neugeborenenalter (Basisprozedur), 2059 bis 2352 Aufwandspunkte	99.B8.1C †↔ IMC-Komplexbehandlung des Erwachsenen, 2209 bis 2484 Aufwandspunkte
99.B7.5E †↔ Intensivmedizinische Komplexbehandlung im Neugeborenenalter (Basisprozedur), 2353 bis 2646 Aufwandspunkte	99.B8.1D †↔ IMC-Komplexbehandlung des Erwachsenen, 2485 bis 2760 Aufwandspunkte
99.B7.5F †↔ Intensivmedizinische Komplexbehandlung im Neugeborenenalter (Basisprozedur), 2647 bis 2940 Aufwandspunkte	99.B8.1E †↔ IMC-Komplexbehandlung des Erwachsenen, 2761 bis 3220 Aufwandspunkte
99.B7.5G †↔ Intensivmedizinische Komplexbehandlung im Neugeborenenalter (Basisprozedur), 2941 bis 3430 Aufwandspunkte	99.B8.1F †↔ IMC-Komplexbehandlung des Erwachsenen, 3221 bis 3680 Aufwandspunkte
99.B7.5H †↔ Intensivmedizinische Komplexbehandlung im Neugeborenenalter (Basisprozedur), 3431 bis 3920 Aufwandspunkte	99.B8.1G †↔ IMC-Komplexbehandlung des Erwachsenen, 3681 bis 4600 Aufwandspunkte
99.B7.5I †↔ Intensivmedizinische Komplexbehandlung im Neugeborenenalter (Basisprozedur), 3921 bis 4410 Aufwandspunkte	99.B8.1H †↔ IMC-Komplexbehandlung des Erwachsenen, 4601 bis 5520 Aufwandspunkte
99.B7.5J †↔ Intensivmedizinische Komplexbehandlung im Neugeborenenalter (Basisprozedur), 4411 bis 4900 Aufwandspunkte	99.B8.1I †↔ IMC-Komplexbehandlung des Erwachsenen, 5521 bis 7360 Aufwandspunkte
99.B7.5K †↔ Intensivmedizinische Komplexbehandlung im Neugeborenenalter (Basisprozedur), 4901 bis 5880 Aufwandspunkte	99.B8.1J †↔ IMC-Komplexbehandlung des Erwachsenen, 7361 bis 9200 Aufwandspunkte
99.B7.5L †↔ Intensivmedizinische Komplexbehandlung im Neugeborenenalter (Basisprozedur), 5881 bis 6860 Aufwandspunkte	99.B8.1K †↔ IMC-Komplexbehandlung des Erwachsenen, 9201 bis 11040 Aufwandspunkte
99.B7.5M †↔ Intensivmedizinische Komplexbehandlung im Neugeborenenalter (Basisprozedur), 6861 bis 7840 Aufwandspunkte	99.B8.1L †↔ IMC-Komplexbehandlung des Erwachsenen, 11041 bis 13800 Aufwandspunkte
99.B7.5N †↔ Intensivmedizinische Komplexbehandlung im Neugeborenenalter (Basisprozedur), 7841 bis 9800 Aufwandspunkte	99.B8.1M †↔ IMC-Komplexbehandlung des Erwachsenen, 13801 bis 16560 Aufwandspunkte
99.B7.5O †↔ Intensivmedizinische Komplexbehandlung im Neugeborenenalter (Basisprozedur), 9801 bis 11760 Aufwandspunkte	99.B8.1N †↔ IMC-Komplexbehandlung des Erwachsenen, 16561 bis 19320 Aufwandspunkte
99.B7.5P †↔ Intensivmedizinische Komplexbehandlung im Neugeborenenalter (Basisprozedur), 11761 bis 13720 Aufwandspunkte	99.B8.1O †↔ IMC-Komplexbehandlung des Erwachsenen, 19321 und mehr Aufwandspunkte
99.B7.5Q †↔ Intensivmedizinische Komplexbehandlung im Neugeborenenalter (Basisprozedur), 13721 bis 16660 Aufwandspunkte	99.B8.44 †↔ IMC-Komplexbehandlung im Kindesalter, 197 bis 392 Aufwandspunkte
99.B7.5R †↔ Intensivmedizinische Komplexbehandlung im Neugeborenenalter (Basisprozedur), 16661 bis 19600 Aufwandspunkte	99.B8.45 †↔ IMC-Komplexbehandlung im Kindesalter, 393 bis 588 Aufwandspunkte
99.B7.5S †↔ Intensivmedizinische Komplexbehandlung im Neugeborenenalter (Basisprozedur), 19601 und mehr Aufwandspunkte	99.B8.46 †↔ IMC-Komplexbehandlung im Kindesalter, 589 bis 784 Aufwandspunkte
99.B8.12 †↔ IMC-Komplexbehandlung des Erwachsenen, 120 bis 184 Aufwandspunkte	99.B8.47 †↔ IMC-Komplexbehandlung im Kindesalter, 785 bis 980 Aufwandspunkte
99.B8.13 †↔ IMC-Komplexbehandlung des Erwachsenen, 185 bis 360 Aufwandspunkte	99.B8.48 †↔ IMC-Komplexbehandlung im Kindesalter, 981 bis 1176 Aufwandspunkte
99.B8.14 †↔ IMC-Komplexbehandlung des Erwachsenen, 361 bis 552 Aufwandspunkte	99.B8.4A †↔ IMC-Komplexbehandlung im Kindesalter, 1177 bis 1470 Aufwandspunkte
99.B8.15 †↔ IMC-Komplexbehandlung des Erwachsenen, 553 bis 828 Aufwandspunkte	99.B8.4B †↔ IMC-Komplexbehandlung im Kindesalter, 1471 bis 1764 Aufwandspunkte
	99.B8.4C †↔ IMC-Komplexbehandlung im Kindesalter, 1765 bis 2058 Aufwandspunkte
	99.B8.4D †↔ IMC-Komplexbehandlung im Kindesalter, 2059 bis 2352 Aufwandspunkte
	99.B8.4E †↔ IMC-Komplexbehandlung im Kindesalter, 2353 bis 2646 Aufwandspunkte
	99.B8.4F †↔ IMC-Komplexbehandlung im Kindesalter, 2647 bis 2940 Aufwandspunkte
	99.B8.4G †↔ IMC-Komplexbehandlung im Kindesalter, 2941 bis 3430 Aufwandspunkte
	99.B8.4H †↔ IMC-Komplexbehandlung im Kindesalter, 3431 bis 3920 Aufwandspunkte
	99.B8.4I †↔ IMC-Komplexbehandlung im Kindesalter, 3921 bis 4410 Aufwandspunkte
	99.B8.4J †↔ IMC-Komplexbehandlung im Kindesalter, 4411 bis 4900 Aufwandspunkte
	99.B8.4K †↔ IMC-Komplexbehandlung im Kindesalter, 4901 bis 5880 Aufwandspunkte
	99.B8.4L †↔ IMC-Komplexbehandlung im Kindesalter, 5881 bis 6860 Aufwandspunkte

99.B8.4M †↔ IMC-Komplexbehandlung im Kindesalter, 6861 bis 7840 Aufwandspunkte	99.B8.5E †↔ IMC-Komplexbehandlung im Neugeborenenalter, 2353 bis 2646 Aufwandspunkte
99.B8.4N †↔ IMC-Komplexbehandlung im Kindesalter, 7841 bis 9800 Aufwandspunkte	99.B8.5F †↔ IMC-Komplexbehandlung im Neugeborenenalter, 2647 bis 2940 Aufwandspunkte
99.B8.4O †↔ IMC-Komplexbehandlung im Kindesalter, 9801 bis 11760 Aufwandspunkte	99.B8.5G †↔ IMC-Komplexbehandlung im Neugeborenenalter, 2941 bis 3430 Aufwandspunkte
99.B8.4P †↔ IMC-Komplexbehandlung im Kindesalter, 11761 bis 13720 Aufwandspunkte	99.B8.5H †↔ IMC-Komplexbehandlung im Neugeborenenalter, 3431 bis 3920 Aufwandspunkte
99.B8.4Q †↔ IMC-Komplexbehandlung im Kindesalter, 13721 bis 16660 Aufwandspunkte	99.B8.5I †↔ IMC-Komplexbehandlung im Neugeborenenalter, 3921 bis 4410 Aufwandspunkte
99.B8.4R †↔ IMC-Komplexbehandlung im Kindesalter, 16661 bis 19600 Aufwandspunkte	99.B8.5J †↔ IMC-Komplexbehandlung im Neugeborenenalter, 4411 bis 4900 Aufwandspunkte
99.B8.4S †↔ IMC-Komplexbehandlung im Kindesalter, 19601 und mehr Aufwandspunkte	99.B8.5K †↔ IMC-Komplexbehandlung im Neugeborenenalter, 4901 bis 5880 Aufwandspunkte
99.B8.54 †↔ IMC-Komplexbehandlung im Neugeborenenalter, 197 bis 392 Aufwandspunkte	99.B8.5L †↔ IMC-Komplexbehandlung im Neugeborenenalter, 5881 bis 6860 Aufwandspunkte
99.B8.55 †↔ IMC-Komplexbehandlung im Neugeborenenalter, 393 bis 588 Aufwandspunkte	99.B8.5M †↔ IMC-Komplexbehandlung im Neugeborenenalter, 6861 bis 7840 Aufwandspunkte
99.B8.56 †↔ IMC-Komplexbehandlung im Neugeborenenalter, 589 bis 784 Aufwandspunkte	99.B8.5N †↔ IMC-Komplexbehandlung im Neugeborenenalter, 7841 bis 9800 Aufwandspunkte
99.B8.57 †↔ IMC-Komplexbehandlung im Neugeborenenalter, 785 bis 980 Aufwandspunkte	99.B8.5O †↔ IMC-Komplexbehandlung im Neugeborenenalter, 9801 bis 11760 Aufwandspunkte
99.B8.58 †↔ IMC-Komplexbehandlung im Neugeborenenalter, 981 bis 1176 Aufwandspunkte	99.B8.5P †↔ IMC-Komplexbehandlung im Neugeborenenalter, 11761 bis 13720 Aufwandspunkte
99.B8.5A †↔ IMC-Komplexbehandlung im Neugeborenenalter, 1177 bis 1470 Aufwandspunkte	99.B8.5Q †↔ IMC-Komplexbehandlung im Neugeborenenalter, 13721 bis 16660 Aufwandspunkte
99.B8.5B †↔ IMC-Komplexbehandlung im Neugeborenenalter, 1471 bis 1764 Aufwandspunkte	99.B8.5R †↔ IMC-Komplexbehandlung im Neugeborenenalter, 16661 bis 19600 Aufwandspunkte
99.B8.5C †↔ IMC-Komplexbehandlung im Neugeborenenalter, 1765 bis 2058 Aufwandspunkte	99.B8.5S †↔ IMC-Komplexbehandlung im Neugeborenenalter, 19601 und mehr Aufwandspunkte
99.B8.5D †↔ IMC-Komplexbehandlung im Neugeborenenalter, 2059 bis 2352 Aufwandspunkte	

### Prozedur O38-2

99.B7.13 †↔ Intensivmedizinische Komplexbehandlung, 185 bis 360 Aufwandspunkte	99.B7.1L †↔ Intensivmedizinische Komplexbehandlung, 11041 bis 13800 Aufwandspunkte
99.B7.14 †↔ Intensivmedizinische Komplexbehandlung, 361 bis 552 Aufwandspunkte	99.B7.1M †↔ Intensivmedizinische Komplexbehandlung, 13801 bis 16560 Aufwandspunkte
99.B7.15 †↔ Intensivmedizinische Komplexbehandlung, 553 bis 828 Aufwandspunkte	99.B7.1N †↔ Intensivmedizinische Komplexbehandlung, 16561 bis 19320 Aufwandspunkte
99.B7.16 †↔ Intensivmedizinische Komplexbehandlung, 829 bis 1104 Aufwandspunkte	99.B7.1O †↔ Intensivmedizinische Komplexbehandlung, 19321 und mehr Aufwandspunkte
99.B7.17 †↔ Intensivmedizinische Komplexbehandlung, 1105 bis 1380 Aufwandspunkte	99.B7.44 †↔ Intensivmedizinische Komplexbehandlung im Kindesalter (Basisprozedur), 197 bis 392 Aufwandspunkte
99.B7.18 †↔ Intensivmedizinische Komplexbehandlung, 1381 bis 1656 Aufwandspunkte	99.B7.45 †↔ Intensivmedizinische Komplexbehandlung im Kindesalter (Basisprozedur), 393 bis 588 Aufwandspunkte
99.B7.1A †↔ Intensivmedizinische Komplexbehandlung, 1657 bis 1932 Aufwandspunkte	99.B7.46 †↔ Intensivmedizinische Komplexbehandlung im Kindesalter (Basisprozedur), 589 bis 784 Aufwandspunkte
99.B7.1B †↔ Intensivmedizinische Komplexbehandlung, 1933 bis 2208 Aufwandspunkte	99.B7.47 †↔ Intensivmedizinische Komplexbehandlung im Kindesalter (Basisprozedur), 785 bis 980 Aufwandspunkte
99.B7.1C †↔ Intensivmedizinische Komplexbehandlung, 2209 bis 2484 Aufwandspunkte	99.B7.48 †↔ Intensivmedizinische Komplexbehandlung im Kindesalter (Basisprozedur), 981 bis 1176 Aufwandspunkte
99.B7.1D †↔ Intensivmedizinische Komplexbehandlung, 2485 bis 2760 Aufwandspunkte	99.B7.4A †↔ Intensivmedizinische Komplexbehandlung im Kindesalter (Basisprozedur), 1177 bis 1470 Aufwandspunkte
99.B7.1E †↔ Intensivmedizinische Komplexbehandlung, 2761 bis 3220 Aufwandspunkte	99.B7.4B †↔ Intensivmedizinische Komplexbehandlung im Kindesalter (Basisprozedur), 1471 bis 1764 Aufwandspunkte
99.B7.1F †↔ Intensivmedizinische Komplexbehandlung, 3221 bis 3680 Aufwandspunkte	99.B7.4C †↔ Intensivmedizinische Komplexbehandlung im Kindesalter (Basisprozedur), 1765 bis 2058 Aufwandspunkte
99.B7.1G †↔ Intensivmedizinische Komplexbehandlung, 3681 bis 4600 Aufwandspunkte	99.B7.4D †↔ Intensivmedizinische Komplexbehandlung im Kindesalter (Basisprozedur), 2059 bis 2352 Aufwandspunkte
99.B7.1H †↔ Intensivmedizinische Komplexbehandlung, 4601 bis 5520 Aufwandspunkte	
99.B7.1I †↔ Intensivmedizinische Komplexbehandlung, 5521 bis 7360 Aufwandspunkte	
99.B7.1J †↔ Intensivmedizinische Komplexbehandlung, 7361 bis 9200 Aufwandspunkte	
99.B7.1K †↔ Intensivmedizinische Komplexbehandlung, 9201 bis 11040 Aufwandspunkte	

99.B7.4E †↔ Intensivmedizinische Komplexbehandlung im Kindesalter (Basisprozedur), 2353 bis 2646 Aufwandspunkte	99.B7.5D †↔ Intensivmedizinische Komplexbehandlung im Neugeborenenalter (Basisprozedur), 2059 bis 2352 Aufwandspunkte
99.B7.4F †↔ Intensivmedizinische Komplexbehandlung im Kindesalter (Basisprozedur), 2647 bis 2940 Aufwandspunkte	99.B7.5E †↔ Intensivmedizinische Komplexbehandlung im Neugeborenenalter (Basisprozedur), 2353 bis 2646 Aufwandspunkte
99.B7.4G †↔ Intensivmedizinische Komplexbehandlung im Kindesalter (Basisprozedur), 2941 bis 3430 Aufwandspunkte	99.B7.5F †↔ Intensivmedizinische Komplexbehandlung im Neugeborenenalter (Basisprozedur), 2647 bis 2940 Aufwandspunkte
99.B7.4H †↔ Intensivmedizinische Komplexbehandlung im Kindesalter (Basisprozedur), 3431 bis 3920 Aufwandspunkte	99.B7.5G †↔ Intensivmedizinische Komplexbehandlung im Neugeborenenalter (Basisprozedur), 2941 bis 3430 Aufwandspunkte
99.B7.4I †↔ Intensivmedizinische Komplexbehandlung im Kindesalter (Basisprozedur), 3921 bis 4410 Aufwandspunkte	99.B7.5H †↔ Intensivmedizinische Komplexbehandlung im Neugeborenenalter (Basisprozedur), 3431 bis 3920 Aufwandspunkte
99.B7.4J †↔ Intensivmedizinische Komplexbehandlung im Kindesalter (Basisprozedur), 4411 bis 4900 Aufwandspunkte	99.B7.5I †↔ Intensivmedizinische Komplexbehandlung im Neugeborenenalter (Basisprozedur), 3921 bis 4410 Aufwandspunkte
99.B7.4K †↔ Intensivmedizinische Komplexbehandlung im Kindesalter (Basisprozedur), 4901 bis 5880 Aufwandspunkte	99.B7.5J †↔ Intensivmedizinische Komplexbehandlung im Neugeborenenalter (Basisprozedur), 4411 bis 4900 Aufwandspunkte
99.B7.4L †↔ Intensivmedizinische Komplexbehandlung im Kindesalter (Basisprozedur), 5881 bis 6860 Aufwandspunkte	99.B7.5K †↔ Intensivmedizinische Komplexbehandlung im Neugeborenenalter (Basisprozedur), 4901 bis 5880 Aufwandspunkte
99.B7.4M †↔ Intensivmedizinische Komplexbehandlung im Kindesalter (Basisprozedur), 6861 bis 7840 Aufwandspunkte	99.B7.5L †↔ Intensivmedizinische Komplexbehandlung im Neugeborenenalter (Basisprozedur), 5881 bis 6860 Aufwandspunkte
99.B7.4N †↔ Intensivmedizinische Komplexbehandlung im Kindesalter (Basisprozedur), 7841 bis 9800 Aufwandspunkte	99.B7.5M †↔ Intensivmedizinische Komplexbehandlung im Neugeborenenalter (Basisprozedur), 6861 bis 7840 Aufwandspunkte
99.B7.4O †↔ Intensivmedizinische Komplexbehandlung im Kindesalter (Basisprozedur), 9801 bis 11760 Aufwandspunkte	99.B7.5N †↔ Intensivmedizinische Komplexbehandlung im Neugeborenenalter (Basisprozedur), 7841 bis 9800 Aufwandspunkte
99.B7.4P †↔ Intensivmedizinische Komplexbehandlung im Kindesalter (Basisprozedur), 11761 bis 13720 Aufwandspunkte	99.B7.5O †↔ Intensivmedizinische Komplexbehandlung im Neugeborenenalter (Basisprozedur), 9801 bis 11760 Aufwandspunkte
99.B7.4Q †↔ Intensivmedizinische Komplexbehandlung im Kindesalter (Basisprozedur), 13721 bis 16660 Aufwandspunkte	99.B7.5P †↔ Intensivmedizinische Komplexbehandlung im Neugeborenenalter (Basisprozedur), 11761 bis 13720 Aufwandspunkte
99.B7.4R †↔ Intensivmedizinische Komplexbehandlung im Kindesalter (Basisprozedur), 16661 bis 19600 Aufwandspunkte	99.B7.5Q †↔ Intensivmedizinische Komplexbehandlung im Neugeborenenalter (Basisprozedur), 13721 bis 16660 Aufwandspunkte
99.B7.4S †↔ Intensivmedizinische Komplexbehandlung im Kindesalter (Basisprozedur), 19601 und mehr Aufwandspunkte	99.B7.5R †↔ Intensivmedizinische Komplexbehandlung im Neugeborenenalter (Basisprozedur), 16661 bis 19600 Aufwandspunkte
99.B7.54 †↔ Intensivmedizinische Komplexbehandlung im Neugeborenenalter (Basisprozedur), 197 bis 392 Aufwandspunkte	99.B7.5S †↔ Intensivmedizinische Komplexbehandlung im Neugeborenenalter (Basisprozedur), 19601 und mehr Aufwandspunkte
99.B7.55 †↔ Intensivmedizinische Komplexbehandlung im Neugeborenenalter (Basisprozedur), 393 bis 588 Aufwandspunkte	99.B8.13 †↔ IMC-Komplexbehandlung des Erwachsenen, 185 bis 360 Aufwandspunkte
99.B7.56 †↔ Intensivmedizinische Komplexbehandlung im Neugeborenenalter (Basisprozedur), 589 bis 784 Aufwandspunkte	99.B8.14 †↔ IMC-Komplexbehandlung des Erwachsenen, 361 bis 552 Aufwandspunkte
99.B7.57 †↔ Intensivmedizinische Komplexbehandlung im Neugeborenenalter (Basisprozedur), 785 bis 980 Aufwandspunkte	99.B8.15 †↔ IMC-Komplexbehandlung des Erwachsenen, 553 bis 828 Aufwandspunkte
99.B7.58 †↔ Intensivmedizinische Komplexbehandlung im Neugeborenenalter (Basisprozedur), 981 bis 1176 Aufwandspunkte	99.B8.16 †↔ IMC-Komplexbehandlung des Erwachsenen, 829 bis 1104 Aufwandspunkte
99.B7.5A †↔ Intensivmedizinische Komplexbehandlung im Neugeborenenalter (Basisprozedur), 1177 bis 1470 Aufwandspunkte	99.B8.17 †↔ IMC-Komplexbehandlung des Erwachsenen, 1105 bis 1380 Aufwandspunkte
99.B7.5B †↔ Intensivmedizinische Komplexbehandlung im Neugeborenenalter (Basisprozedur), 1471 bis 1764 Aufwandspunkte	99.B8.18 †↔ IMC-Komplexbehandlung des Erwachsenen, 1381 bis 1656 Aufwandspunkte
99.B7.5C †↔ Intensivmedizinische Komplexbehandlung im Neugeborenenalter (Basisprozedur), 1765 bis 2058 Aufwandspunkte	99.B8.1A †↔ IMC-Komplexbehandlung des Erwachsenen, 1657 bis 1932 Aufwandspunkte
	99.B8.1B †↔ IMC-Komplexbehandlung des Erwachsenen, 1933 bis 2208 Aufwandspunkte
	99.B8.1C †↔ IMC-Komplexbehandlung des Erwachsenen, 2209 bis 2484 Aufwandspunkte
	99.B8.1D †↔ IMC-Komplexbehandlung des Erwachsenen, 2485 bis 2760 Aufwandspunkte
	99.B8.1E †↔ IMC-Komplexbehandlung des Erwachsenen, 2761 bis 3220 Aufwandspunkte

99.B8.1F †↔ IMC-Komplexbehandlung des Erwachsenen, 3221 bis 3680 Aufwandspunkte	99.B8.4O †↔ IMC-Komplexbehandlung im Kindesalter, 9801 bis 11760 Aufwandspunkte
99.B8.1G †↔ IMC-Komplexbehandlung des Erwachsenen, 3681 bis 4600 Aufwandspunkte	99.B8.4P †↔ IMC-Komplexbehandlung im Kindesalter, 11761 bis 13720 Aufwandspunkte
99.B8.1H †↔ IMC-Komplexbehandlung des Erwachsenen, 4601 bis 5520 Aufwandspunkte	99.B8.4Q †↔ IMC-Komplexbehandlung im Kindesalter, 13721 bis 16660 Aufwandspunkte
99.B8.1I †↔ IMC-Komplexbehandlung des Erwachsenen, 5521 bis 7360 Aufwandspunkte	99.B8.4R †↔ IMC-Komplexbehandlung im Kindesalter, 16661 bis 19600 Aufwandspunkte
99.B8.1J †↔ IMC-Komplexbehandlung des Erwachsenen, 7361 bis 9200 Aufwandspunkte	99.B8.4S †↔ IMC-Komplexbehandlung im Kindesalter, 19601 und mehr Aufwandspunkte
99.B8.1K †↔ IMC-Komplexbehandlung des Erwachsenen, 9201 bis 11040 Aufwandspunkte	99.B8.54 †↔ IMC-Komplexbehandlung im Neugeborenenalter, 197 bis 392 Aufwandspunkte
99.B8.1L †↔ IMC-Komplexbehandlung des Erwachsenen, 11041 bis 13800 Aufwandspunkte	99.B8.55 †↔ IMC-Komplexbehandlung im Neugeborenenalter, 393 bis 588 Aufwandspunkte
99.B8.1M †↔ IMC-Komplexbehandlung des Erwachsenen, 13801 bis 16560 Aufwandspunkte	99.B8.56 †↔ IMC-Komplexbehandlung im Neugeborenenalter, 589 bis 784 Aufwandspunkte
99.B8.1N †↔ IMC-Komplexbehandlung des Erwachsenen, 16561 bis 19320 Aufwandspunkte	99.B8.57 †↔ IMC-Komplexbehandlung im Neugeborenenalter, 785 bis 980 Aufwandspunkte
99.B8.1O †↔ IMC-Komplexbehandlung des Erwachsenen, 19321 und mehr Aufwandspunkte	99.B8.58 †↔ IMC-Komplexbehandlung im Neugeborenenalter, 981 bis 1176 Aufwandspunkte
99.B8.44 †↔ IMC-Komplexbehandlung im Kindesalter, 197 bis 392 Aufwandspunkte	99.B8.5A †↔ IMC-Komplexbehandlung im Neugeborenenalter, 1177 bis 1470 Aufwandspunkte
99.B8.45 †↔ IMC-Komplexbehandlung im Kindesalter, 393 bis 588 Aufwandspunkte	99.B8.5B †↔ IMC-Komplexbehandlung im Neugeborenenalter, 1471 bis 1764 Aufwandspunkte
99.B8.46 †↔ IMC-Komplexbehandlung im Kindesalter, 589 bis 784 Aufwandspunkte	99.B8.5C †↔ IMC-Komplexbehandlung im Neugeborenenalter, 1765 bis 2058 Aufwandspunkte
99.B8.47 †↔ IMC-Komplexbehandlung im Kindesalter, 785 bis 980 Aufwandspunkte	99.B8.5D †↔ IMC-Komplexbehandlung im Neugeborenenalter, 2059 bis 2352 Aufwandspunkte
99.B8.48 †↔ IMC-Komplexbehandlung im Kindesalter, 981 bis 1176 Aufwandspunkte	99.B8.5E †↔ IMC-Komplexbehandlung im Neugeborenenalter, 2353 bis 2646 Aufwandspunkte
99.B8.4A †↔ IMC-Komplexbehandlung im Kindesalter, 1177 bis 1470 Aufwandspunkte	99.B8.5F †↔ IMC-Komplexbehandlung im Neugeborenenalter, 2647 bis 2940 Aufwandspunkte
99.B8.4B †↔ IMC-Komplexbehandlung im Kindesalter, 1471 bis 1764 Aufwandspunkte	99.B8.5G †↔ IMC-Komplexbehandlung im Neugeborenenalter, 2941 bis 3430 Aufwandspunkte
99.B8.4C †↔ IMC-Komplexbehandlung im Kindesalter, 1765 bis 2058 Aufwandspunkte	99.B8.5H †↔ IMC-Komplexbehandlung im Neugeborenenalter, 3431 bis 3920 Aufwandspunkte
99.B8.4D †↔ IMC-Komplexbehandlung im Kindesalter, 2059 bis 2352 Aufwandspunkte	99.B8.5I †↔ IMC-Komplexbehandlung im Neugeborenenalter, 3921 bis 4410 Aufwandspunkte
99.B8.4E †↔ IMC-Komplexbehandlung im Kindesalter, 2353 bis 2646 Aufwandspunkte	99.B8.5J †↔ IMC-Komplexbehandlung im Neugeborenenalter, 4411 bis 4900 Aufwandspunkte
99.B8.4F †↔ IMC-Komplexbehandlung im Kindesalter, 2647 bis 2940 Aufwandspunkte	99.B8.5K †↔ IMC-Komplexbehandlung im Neugeborenenalter, 4901 bis 5880 Aufwandspunkte
99.B8.4G †↔ IMC-Komplexbehandlung im Kindesalter, 2941 bis 3430 Aufwandspunkte	99.B8.5L †↔ IMC-Komplexbehandlung im Neugeborenenalter, 5881 bis 6860 Aufwandspunkte
99.B8.4H †↔ IMC-Komplexbehandlung im Kindesalter, 3431 bis 3920 Aufwandspunkte	99.B8.5M †↔ IMC-Komplexbehandlung im Neugeborenenalter, 6861 bis 7840 Aufwandspunkte
99.B8.4I †↔ IMC-Komplexbehandlung im Kindesalter, 3921 bis 4410 Aufwandspunkte	99.B8.5N †↔ IMC-Komplexbehandlung im Neugeborenenalter, 7841 bis 9800 Aufwandspunkte
99.B8.4J †↔ IMC-Komplexbehandlung im Kindesalter, 4411 bis 4900 Aufwandspunkte	99.B8.5O †↔ IMC-Komplexbehandlung im Neugeborenenalter, 9801 bis 11760 Aufwandspunkte
99.B8.4K †↔ IMC-Komplexbehandlung im Kindesalter, 4901 bis 5880 Aufwandspunkte	99.B8.5P †↔ IMC-Komplexbehandlung im Neugeborenenalter, 11761 bis 13720 Aufwandspunkte
99.B8.4L †↔ IMC-Komplexbehandlung im Kindesalter, 5881 bis 6860 Aufwandspunkte	99.B8.5Q †↔ IMC-Komplexbehandlung im Neugeborenenalter, 13721 bis 16660 Aufwandspunkte
99.B8.4M †↔ IMC-Komplexbehandlung im Kindesalter, 6861 bis 7840 Aufwandspunkte	99.B8.5R †↔ IMC-Komplexbehandlung im Neugeborenenalter, 16661 bis 19600 Aufwandspunkte
99.B8.4N †↔ IMC-Komplexbehandlung im Kindesalter, 7841 bis 9800 Aufwandspunkte	99.B8.5S †↔ IMC-Komplexbehandlung im Neugeborenenalter, 19601 und mehr Aufwandspunkte

**ADRG O40****Abort oder Hysterotomie, Kürettage**

Hauptdiagnose in Tabelle O40-1 oder mindestens eine Prozedur in Tabelle O40-2

## DRG O40Z

## Abort oder Hysterotomie, Kürettage

## Diagnose O40-1

O00.0	Abdominalgravidität	O05.3	Sonstiger Abort: Inkomplett, mit sonstigen und nicht näher bezeichneten Komplikationen
O00.1	Tubargravidität	O05.4	Sonstiger Abort: Inkomplett, ohne Komplikation
O00.2	Ovarialgravidität	O05.5	Sonstiger Abort: Komplett oder nicht näher bezeichnet, kompliziert durch Infektion des Genitaltraktes und des Beckens
O00.8	Sonstige Extrauterinravidität		
O00.9	Extrauterinravidität, nicht näher bezeichnet		
O01.0	Klassische Blasenmole	O05.6	Sonstiger Abort: Komplett oder nicht näher bezeichnet, kompliziert durch Spätblutung oder verstärkte Blutung
O01.1	Partielle oder inkomplette Blasenmole		
O01.9	Blasenmole, nicht näher bezeichnet		
O02.0	Abortivei und sonstige Molen	O05.7	Sonstiger Abort: Komplett oder nicht näher bezeichnet, kompliziert durch Embolie
O02.1	Missed abortion [Verhaltene Fehlgeburt]	O05.8	Sonstiger Abort: Komplett oder nicht näher bezeichnet, mit sonstigen und nicht näher bezeichneten Komplikationen
O02.8	Sonstige näher bezeichnete abnorme Konzeptionsprodukte		
O02.9	Anomales Konzeptionsprodukt, nicht näher bezeichnet	O05.9	Sonstiger Abort: Komplett oder nicht näher bezeichnet, ohne Komplikation
O03.0	Spontanabort: Inkomplett, kompliziert durch Infektion des Genitaltraktes und des Beckens	O06.0	Nicht näher bezeichneter Abort: Inkomplett, kompliziert durch Infektion des Genitaltraktes und des Beckens
O03.1	Spontanabort: Inkomplett, kompliziert durch Spätblutung oder verstärkte Blutung	O06.1	Nicht näher bezeichneter Abort: Inkomplett, kompliziert durch Spätblutung oder verstärkte Blutung
O03.2	Spontanabort: Inkomplett, kompliziert durch Embolie	O06.2	Nicht näher bezeichneter Abort: Inkomplett, kompliziert durch Embolie
O03.3	Spontanabort: Inkomplett, mit sonstigen und nicht näher bezeichneten Komplikationen	O06.3	Nicht näher bezeichneter Abort: Inkomplett, mit sonstigen und nicht näher bezeichneten Komplikationen
O03.4	Spontanabort: Inkomplett, ohne Komplikation	O06.4	Nicht näher bezeichneter Abort: Inkomplett, ohne Komplikation
O03.5	Spontanabort: Komplett oder nicht näher bezeichnet, kompliziert durch Infektion des Genitaltraktes und des Beckens	O06.5	Nicht näher bezeichneter Abort: Komplett oder nicht näher bezeichnet, kompliziert durch Infektion des Genitaltraktes und des Beckens
O03.6	Spontanabort: Komplett oder nicht näher bezeichnet, kompliziert durch Spätblutung oder verstärkte Blutung	O06.6	Nicht näher bezeichneter Abort: Komplett oder nicht näher bezeichnet, kompliziert durch Spätblutung oder verstärkte Blutung
O03.7	Spontanabort: Komplett oder nicht näher bezeichnet, kompliziert durch Embolie	O06.7	Nicht näher bezeichneter Abort: Komplett oder nicht näher bezeichnet, kompliziert durch Embolie
O03.8	Spontanabort: Komplett oder nicht näher bezeichnet, mit sonstigen und nicht näher bezeichneten Komplikationen	O06.8	Nicht näher bezeichneter Abort: Komplett oder nicht näher bezeichnet, mit sonstigen und nicht näher bezeichneten Komplikationen
O03.9	Spontanabort: Komplett oder nicht näher bezeichnet, ohne Komplikation	O06.9	Nicht näher bezeichneter Abort: Komplett oder nicht näher bezeichnet, ohne Komplikation
O04.0	Ärztlich eingeleiteter Abort: Inkomplett, kompliziert durch Infektion des Genitaltraktes und des Beckens	O07.0	Mislungene ärztliche Aborteinleitung, kompliziert durch Infektion des Genitaltraktes und des Beckens
O04.1	Ärztlich eingeleiteter Abort: Inkomplett, kompliziert durch Spätblutung oder verstärkte Blutung	O07.1	Mislungene ärztliche Aborteinleitung, kompliziert durch Spätblutung oder verstärkte Blutung
O04.2	Ärztlich eingeleiteter Abort: Inkomplett, kompliziert durch Embolie	O07.2	Mislungene ärztliche Aborteinleitung, kompliziert durch Embolie
O04.3	Ärztlich eingeleiteter Abort: Inkomplett, mit sonstigen und nicht näher bezeichneten Komplikationen	O07.3	Mislungene ärztliche Aborteinleitung mit sonstigen oder nicht näher bezeichneten Komplikationen
O04.4	Ärztlich eingeleiteter Abort: Inkomplett, ohne Komplikation	O07.4	Mislungene ärztliche Aborteinleitung ohne Komplikation
O04.5	Ärztlich eingeleiteter Abort: Komplett oder nicht näher bezeichnet, kompliziert durch Infektion des Genitaltraktes und des Beckens	O07.5	Mislungene sonstige oder nicht näher bezeichnete Aborteinleitung, kompliziert durch Infektion des Genitaltraktes und des Beckens
O04.6	Ärztlich eingeleiteter Abort: Komplett oder nicht näher bezeichnet, kompliziert durch Spätblutung oder verstärkte Blutung	O07.6	Mislungene sonstige oder nicht näher bezeichnete Aborteinleitung, kompliziert durch Spätblutung oder verstärkte Blutung
O04.7	Ärztlich eingeleiteter Abort: Komplett oder nicht näher bezeichnet, kompliziert durch Embolie	O07.7	Mislungene sonstige oder nicht näher bezeichnete Aborteinleitung, kompliziert durch Embolie
O04.8	Ärztlich eingeleiteter Abort: Komplett oder nicht näher bezeichnet, mit sonstigen und nicht näher bezeichneten Komplikationen	O07.8	Mislungene sonstige oder nicht näher bezeichnete Aborteinleitung mit sonstigen oder nicht näher bezeichneten Komplikationen
O04.9	Ärztlich eingeleiteter Abort: Komplett oder nicht näher bezeichnet, ohne Komplikation	O07.9	Mislungene sonstige oder nicht näher bezeichnete Aborteinleitung ohne Komplikation
O05.0	Sonstiger Abort: Inkomplett, kompliziert durch Infektion des Genitaltraktes und des Beckens		
O05.1	Sonstiger Abort: Inkomplett, kompliziert durch Spätblutung oder verstärkte Blutung		
O05.2	Sonstiger Abort: Inkomplett, kompliziert durch Embolie		

**Prozedur O40-2**

66.A0 ↔	Destruktion und Verschluss der Tubae uterinae, n.n.bez.	68.0 ↔	Hysterotomie
66.A1 ↔	Destruktion und Verschluss der Tubae uterinae, offen chirurgisch	68.23.09 ↔	Endometrium-Abtragung, sonstige
66.A2 ↔	Destruktion und Verschluss der Tubae uterinae, laparoskopisch	68.23.11 ↔	Dilatation und Curettage zur Beendigung einer Schwangerschaft
66.A3 ↔	Destruktion und Verschluss der Tubae uterinae, vaginal	68.23.12 ↔	Dilatation und Curettage im Anschluss an Geburt oder Abort
66.A4 ↔	Destruktion und Verschluss der Tubae uterinae, vaginal-laparoskopisch assistiert	68.23.19 ↔	Dilatation und Curettage am Uterus, sonstige
66.A9 ↔	Destruktion und Verschluss der Tubae uterinae, sonstige	68.23.21 ↔	Aspirationscurettage am Uterus zur Beendigung einer Schwangerschaft
		68.23.22 ↔	Aspirationscurettage im Anschluss an Geburt oder Abort
		68.23.29 ↔	Aspirationscurettage am Uterus, sonstige

**ADRG O50****Stationäre Behandlung vor Entbindung ab 7 Behandlungstage**

Prozedur in Tabelle O50-1

**DRG O50A****Stationäre Behandlung vor Entbindung ab 56 Behandlungstage mit bestimmter Konstellation**

(Prozedur in Tabelle O50-2 und (Definition der Basis-DRG (O01) oder Definition der DRG (O60A))) und (Prozedur in Tabelle O50-3)

**DRG O50B****Stationäre Behandlung vor Entbindung ab 28 Behandlungstage mit bestimmter Konstellation**

Prozedur in Tabelle O50-2 und (Definition der Basis-DRG (O01) oder Definition der DRG (O60A))

**DRG O50C****Stationäre Behandlung vor Entbindung ab 14 Behandlungstage**

Prozedur in Tabelle O50-4

**DRG O50D****Stationäre Behandlung vor Entbindung ab 7 Behandlungstage****Prozedur O50-1**

73.7X.12 ‡↔	Stationäre Behandlung vor Entbindung im gleichen Aufenthalt, mindestens 7 bis 13 Behandlungstage	73.7X.14 ‡↔	Stationäre Behandlung vor Entbindung im gleichen Aufenthalt, mindestens 28 bis 55 Behandlungstage
73.7X.13 ‡↔	Stationäre Behandlung vor Entbindung im gleichen Aufenthalt, mindestens 14 bis 27 Behandlungstage	73.7X.15 ‡↔	Stationäre Behandlung vor Entbindung im gleichen Aufenthalt, 56 und mehr Behandlungstage

**Prozedur O50-2**

73.7X.14 ‡↔	Stationäre Behandlung vor Entbindung im gleichen Aufenthalt, mindestens 28 bis 55 Behandlungstage	73.7X.15 ‡↔	Stationäre Behandlung vor Entbindung im gleichen Aufenthalt, 56 und mehr Behandlungstage
-------------	---	-------------	--

**Prozedur O50-3**

73.7X.15 ‡↔	Stationäre Behandlung vor Entbindung im gleichen Aufenthalt, 56 und mehr Behandlungstage
-------------	--

**Prozedur O50-4**

73.7X.13 ‡↔	Stationäre Behandlung vor Entbindung im gleichen Aufenthalt, mindestens 14 bis 27 Behandlungstage	73.7X.15 ‡↔	Stationäre Behandlung vor Entbindung im gleichen Aufenthalt, 56 und mehr Behandlungstage
73.7X.14 ‡↔	Stationäre Behandlung vor Entbindung im gleichen Aufenthalt, mindestens 28 bis 55 Behandlungstage		

**ADRG O60****Vaginale Entbindung**

Hauptdiagnose in Tabelle O60-1 oder Nebendiagnose in Tabelle O60-2

**DRG O60A****Vaginale Entbindung mit mehreren komplizierenden Diagnosen, Schwangerschaftsdauer bis 33 vollendete Wochen od. bestimmte Behandlung**

((Mindestens zwei Diagnosen in Tabelle O60-3 oder mindestens zwei Diagnosen in Tabelle O60-4 oder Diagnose in mindestens zwei der Tabellen O60-5, O60-3, O60-4) und keine Hauptdiagnose in Tabelle O60-6) und (mindestens eine Nebendiagnose in Tabelle O60-7 oder Prozedur in Tabelle O60-9)

**DRG O60B****Vaginale Entbindung mit mehreren komplizierenden Diagnosen, Schwangerschaftsdauer mehr als 33 vollendete Wochen**

(Mindestens zwei Diagnosen in Tabelle O60-3 oder mindestens zwei Diagnosen in Tabelle O60-4 oder Diagnose in mindestens zwei der Tabellen O60-5, O60-3, O60-4) und keine Hauptdiagnose in Tabelle O60-6

**DRG O60C****Vaginale Entbindung mit schwerer oder mässig schwerer komplizierender Diagnose oder bestimmter Behandlung**

Mindestens eine Diagnose in Tabelle O60-8 und keine Hauptdiagnose in Tabelle O60-6 oder Prozedur in Tabelle O60-9

**DRG O60D****Vaginale Entbindung****Diagnose O60-1**

O15.1	Eklampsie unter der Geburt	O66.2	Geburtshindernis durch ungewöhnlich großen Fetus
O60.1	Vorzeitige spontane Wehen mit vorzeitiger Entbindung	O66.3	Geburtshindernis durch sonstige Anomalien des Fetus
O60.2	Vorzeitige Wehen mit termingerechter Entbindung	O66.4	Misslungener Versuch der Geburtsbeendigung, nicht näher bezeichnet
O60.3	Vorzeitige Entbindung ohne spontane Wehen	O66.5	Misslungener Versuch einer Vakuum- oder Zangenextraktion, nicht näher bezeichnet
O62.1	Sekundäre Wehenschwäche	O66.8	Sonstiges näher bezeichnetes Geburtshindernis
O62.3	Überstürzte Geburt	O66.9	Geburtshindernis, nicht näher bezeichnet
O63.0	Protrahiert verlaufende Eröffnungsperiode (bei der Geburt)	O67.0	Intrapartale Blutung bei Gerinnungsstörung
O63.1	Protrahiert verlaufende Austreibungsperiode (bei der Geburt)	O67.8	Sonstige intrapartale Blutung
O63.2	Protrahierte Geburt des zweiten Zwillings, Drillings usw.	O67.9	Intrapartale Blutung, nicht näher bezeichnet
O63.9	Protrahierte Geburt, nicht näher bezeichnet	O68.0	Komplikationen bei Wehen und Entbindung durch abnorme fetale Herzfrequenz
O64.0	Geburtshindernis durch unvollständige Drehung des kindlichen Kopfes	O68.1	Komplikationen bei Wehen und Entbindung durch Mekonium im Fruchtwasser
O64.1	Geburtshindernis durch Beckenendlage	O68.2	Komplikationen bei Wehen und Entbindung durch abnorme fetale Herzfrequenz mit Mekonium im Fruchtwasser
O64.2	Geburtshindernis durch Gesichtslage	O68.3	Komplikationen bei Wehen und Entbindung durch fetalen Distress, biochemisch nachgewiesen
O64.3	Geburtshindernis durch Stirnlage	O68.8	Komplikationen bei Wehen und Entbindung durch fetalen Distress, mittels anderer Untersuchungsmethoden nachgewiesen
O64.4	Geburtshindernis durch Querlage	O69.0	Komplikationen bei Wehen und Entbindung durch Nabelschnurvorfall
O64.5	Geburtshindernis durch kombinierte Einstellungsanomalien	O69.1	Komplikationen bei Wehen und Entbindung durch Nabelschnurumschlingung des Halses mit Kompression der Nabelschnur
O64.8	Geburtshindernis durch sonstige Lage-, Haltungs- und Einstellungsanomalien	O69.2	Komplikationen bei Wehen und Entbindung durch sonstige Nabelschnurverschlingung, mit Kompression
O64.9	Geburtshindernis durch Lage-, Haltungs- und Einstellungsanomalien, nicht näher bezeichnet	O69.3	Komplikationen bei Wehen und Entbindung durch kurze Nabelschnur
O65.0	Geburtshindernis durch Beckenformität	O69.4	Komplikationen bei Wehen und Entbindung durch Vasa praevia
O65.1	Geburtshindernis durch allgemein verengtes Becken	O69.5	Komplikationen bei Wehen und Entbindung durch Gefäßverletzung der Nabelschnur
O65.2	Geburtshindernis durch Beckeneingangsverengung	O69.8	Komplikationen bei Wehen und Entbindung durch sonstige Nabelschnurkomplikationen
O65.3	Geburtshindernis durch Beckenausgangsverengung und Verengung in Beckenmitte		
O65.4	Geburtshindernis durch Missverhältnis zwischen Fetus und Becken, nicht näher bezeichnet		
O65.5	Geburtshindernis durch Anomalie der mütterlichen Beckenorgane		
O65.8	Geburtshindernis durch sonstige Anomalien des mütterlichen Beckens		
O65.9	Geburtshindernis durch Anomalie des mütterlichen Beckens, nicht näher bezeichnet		
O66.0	Geburtshindernis durch Schulterdystokie		
O66.1	Geburtshindernis durch verhakete Zwillinge		



O69.9	Komplikation bei Wehen und Entbindung durch Nabelschnurkomplikation, nicht näher bezeichnet	O74.5	Kopfschmerzen nach Spinal- oder Periduralanästhesie während der Wehentätigkeit und bei der Entbindung
O70.0	Dammriss 1. Grades unter der Geburt	O74.6	Sonstige Komplikationen bei Spinal- oder Periduralanästhesie während der Wehentätigkeit und bei der Entbindung
O70.1	Dammriss 2. Grades unter der Geburt	O74.7	Misslingen oder Schwierigkeiten bei der Intubation während der Wehentätigkeit und bei der Entbindung
O70.2	Dammriss 3. Grades unter der Geburt	O74.8	Sonstige Komplikationen bei Anästhesie während der Wehentätigkeit und bei der Entbindung
O70.3	Dammriss 4. Grades unter der Geburt	O74.9	Komplikation bei Anästhesie während der Wehentätigkeit und bei der Entbindung, nicht näher bezeichnet
O70.9	Dammriss unter der Geburt, nicht näher bezeichnet	O75.0	Mütterlicher Gefahrenzustand während der Wehentätigkeit und bei der Entbindung
O71.1	Uterusruptur während der Geburt	O75.1	Schock während oder nach Wehentätigkeit und Entbindung
O71.3	Zervixriss unter der Geburt	O75.2	Fieber unter der Geburt, anderenorts nicht klassifiziert
O71.4	Hoher Scheidenriss unter der Geburt	O75.3	Sonstige Infektion unter der Geburt
O71.5	Sonstige Verletzung von Beckenorganen unter der Geburt	O75.5	Protrahierte Geburt nach Blasensprung
O71.6	Schädigung von Beckengelenken und -bändern unter der Geburt	O75.6	Protrahierte Geburt nach spontanem oder nicht näher bezeichnetem Blasensprung
O71.7	Beckenhämatom unter der Geburt	O75.7	Vaginale Entbindung nach vorangegangener Schnittentbindung
O71.8	Sonstige näher bezeichnete Verletzungen unter der Geburt	O75.9	Komplikation bei Wehentätigkeit und Entbindung, nicht näher bezeichnet
O71.9	Verletzung unter der Geburt, nicht näher bezeichnet	O80	Spontangeburt eines Einlings
O72.0	Blutung in der Nachgeburtsperiode	O81	Geburt eines Einlings durch Zangen- oder Vakuumextraktion
O72.1	Sonstige unmittelbar postpartal auftretende Blutung		
O74.0	Aspirationspneumonie durch Anästhesie während der Wehentätigkeit und bei der Entbindung		
O74.1	Sonstige pulmonale Komplikationen bei Anästhesie während der Wehentätigkeit und bei der Entbindung		
O74.2	Kardiale Komplikationen bei Anästhesie während der Wehentätigkeit und bei der Entbindung		
O74.3	Komplikationen des Zentralnervensystems bei Anästhesie während der Wehentätigkeit und bei der Entbindung		
O74.4	Toxische Reaktion auf Lokalanästhesie während der Wehentätigkeit und bei der Entbindung		

### Diagnose O60-2

Z37.0	Lebendgeborener Einling	Z37.4	Zwillinge, beide totgeboren
Z37.1	Totgeborener Einling	Z37.5	Andere Mehrlinge, alle lebendgeboren
Z37.2	Zwillinge, beide lebendgeboren	Z37.6	Andere Mehrlinge, einige lebendgeboren
Z37.3	Zwillinge, ein Zwilling lebend-, der andere totgeboren	Z37.7	Andere Mehrlinge, alle totgeboren
		Z37.9	Resultat der Entbindung, nicht näher bezeichnet

### Diagnose O60-3

F00.0	Demenz bei Alzheimer-Krankheit, mit frühem Beginn (Typ 2) {G30.0}	F06.0	Organische Halluzinose
F00.2	Demenz bei Alzheimer-Krankheit, atypische oder gemischte Form {G30.8}	F06.1	Organische katatone Störung
F00.9	Demenz bei Alzheimer-Krankheit, nicht näher bezeichnet {G30.9}	F06.2	Organische wahnhaft [schizophreniforme] Störung
F01.0	Vaskuläre Demenz mit akutem Beginn	F06.3	Organische affektive Störungen
F01.1	Multiinfarkt-Demenz	F06.4	Organische Angststörung
F01.2	Subkortikale vaskuläre Demenz	F06.5	Organische dissoziative Störung
F01.3	Gemischte kortikale und subkortikale vaskuläre Demenz	F06.6	Organische emotional labile [asthenische] Störung
F01.8	Sonstige vaskuläre Demenz	F07.0	Organische Persönlichkeitsstörung
F01.9	Vaskuläre Demenz, nicht näher bezeichnet	F10.0	Psychische und Verhaltensstörungen durch Alkohol: Akute Intoxikation [akuter Rausch]
F02.0	Demenz bei Pick-Krankheit {G31.0}	F10.1	Psychische und Verhaltensstörungen durch Alkohol: Schädlicher Gebrauch
F02.1	Demenz bei Creutzfeldt-Jakob-Krankheit {A81.0}	F10.2	Psychische und Verhaltensstörungen durch Alkohol: Abhängigkeitssyndrom
F02.2	Demenz bei Chorea Huntington {G10}	F10.3	Psychische und Verhaltensstörungen durch Alkohol: Entzugssyndrom
F02.3	Demenz bei primärem Parkinson-Syndrom {G20.-}	F10.4	Psychische und Verhaltensstörungen durch Alkohol: Entzugssyndrom mit Delir
F02.4	Demenz bei HIV-Krankheit [Humane Immundefizienz-Viruskrankheit] {B22}	F10.5	Psychische und Verhaltensstörungen durch Alkohol: Psychotische Störung
F03	Nicht näher bezeichnete Demenz	F10.6	Psychische und Verhaltensstörungen durch Alkohol: Amnestisches Syndrom
F04	Organisches amnestisches Syndrom, nicht durch Alkohol oder andere psychotrope Substanzen bedingt	F10.7	Psychische und Verhaltensstörungen durch Alkohol: Restzustand und verzögert auftretende psychotische Störung
F05.0	Delir ohne Demenz	F10.8	Psychische und Verhaltensstörungen durch Alkohol: Sonstige psychische und Verhaltensstörungen
F05.1	Delir bei Demenz		
F05.8	Sonstige Formen des Delirs		
F05.9	Delir, nicht näher bezeichnet		

F10.9	Psychische und Verhaltensstörungen durch Alkohol: Nicht näher bezeichnete psychische und Verhaltensstörung	F14.3	Psychische und Verhaltensstörungen durch Kokain: Entzugssyndrom
F11.0	Psychische und Verhaltensstörungen durch Opiode: Akute Intoxikation [akuter Rausch]	F14.4	Psychische und Verhaltensstörungen durch Kokain: Entzugssyndrom mit Delir
F11.1	Psychische und Verhaltensstörungen durch Opiode: Schädlicher Gebrauch	F14.5	Psychische und Verhaltensstörungen durch Kokain: Psychotische Störung
F11.2	Psychische und Verhaltensstörungen durch Opiode: Abhängigkeitssyndrom	F14.6	Psychische und Verhaltensstörungen durch Kokain: Amnestisches Syndrom
F11.3	Psychische und Verhaltensstörungen durch Opiode: Entzugssyndrom	F14.7	Psychische und Verhaltensstörungen durch Kokain: Restzustand und verzögert auftretende psychotische Störung
F11.4	Psychische und Verhaltensstörungen durch Opiode: Entzugssyndrom mit Delir	F14.8	Psychische und Verhaltensstörungen durch Kokain: Sonstige psychische und Verhaltensstörungen
F11.5	Psychische und Verhaltensstörungen durch Opiode: Psychotische Störung	F14.9	Psychische und Verhaltensstörungen durch Kokain: Nicht näher bezeichnete psychische und Verhaltensstörung
F11.6	Psychische und Verhaltensstörungen durch Opiode: Amnestisches Syndrom	F15.0	Psychische und Verhaltensstörungen durch andere Stimulanzien, einschließlich Koffein: Akute Intoxikation [akuter Rausch]
F11.7	Psychische und Verhaltensstörungen durch Opiode: Restzustand und verzögert auftretende psychotische Störung	F15.1	Psychische und Verhaltensstörungen durch andere Stimulanzien, einschließlich Koffein: Schädlicher Gebrauch
F11.8	Psychische und Verhaltensstörungen durch Opiode: Sonstige psychische und Verhaltensstörungen	F15.2	Psychische und Verhaltensstörungen durch andere Stimulanzien, einschließlich Koffein: Abhängigkeitssyndrom
F11.9	Psychische und Verhaltensstörungen durch Opiode: Nicht näher bezeichnete psychische und Verhaltensstörung	F15.3	Psychische und Verhaltensstörungen durch andere Stimulanzien, einschließlich Koffein: Entzugssyndrom
F12.3	Psychische und Verhaltensstörungen durch Cannabinoide: Entzugssyndrom	F15.4	Psychische und Verhaltensstörungen durch andere Stimulanzien, einschließlich Koffein: Entzugssyndrom mit Delir
F12.4	Psychische und Verhaltensstörungen durch Cannabinoide: Entzugssyndrom mit Delir	F15.5	Psychische und Verhaltensstörungen durch andere Stimulanzien, einschließlich Koffein: Psychotische Störung
F12.5	Psychische und Verhaltensstörungen durch Cannabinoide: Psychotische Störung	F15.6	Psychische und Verhaltensstörungen durch andere Stimulanzien, einschließlich Koffein: Amnestisches Syndrom
F12.6	Psychische und Verhaltensstörungen durch Cannabinoide: Amnestisches Syndrom	F15.7	Psychische und Verhaltensstörungen durch andere Stimulanzien, einschließlich Koffein: Restzustand und verzögert auftretende psychotische Störung
F12.7	Psychische und Verhaltensstörungen durch Cannabinoide: Restzustand und verzögert auftretende psychotische Störung	F15.8	Psychische und Verhaltensstörungen durch andere Stimulanzien, einschließlich Koffein: Sonstige psychische und Verhaltensstörungen
F12.8	Psychische und Verhaltensstörungen durch Cannabinoide: Sonstige psychische und Verhaltensstörungen	F15.9	Psychische und Verhaltensstörungen durch andere Stimulanzien, einschließlich Koffein: Nicht näher bezeichnete psychische und Verhaltensstörung
F12.9	Psychische und Verhaltensstörungen durch Cannabinoide: Nicht näher bezeichnete psychische und Verhaltensstörung	F16.0	Psychische und Verhaltensstörungen durch Halluzinogene: Akute Intoxikation [akuter Rausch]
F13.0	Psychische und Verhaltensstörungen durch Sedativa oder Hypnotika: Akute Intoxikation [akuter Rausch]	F16.1	Psychische und Verhaltensstörungen durch Halluzinogene: Schädlicher Gebrauch
F13.1	Psychische und Verhaltensstörungen durch Sedativa oder Hypnotika: Schädlicher Gebrauch	F16.2	Psychische und Verhaltensstörungen durch Halluzinogene: Abhängigkeitssyndrom
F13.2	Psychische und Verhaltensstörungen durch Sedativa oder Hypnotika: Abhängigkeitssyndrom	F16.3	Psychische und Verhaltensstörungen durch Halluzinogene: Entzugssyndrom
F13.3	Psychische und Verhaltensstörungen durch Sedativa oder Hypnotika: Entzugssyndrom	F16.4	Psychische und Verhaltensstörungen durch Halluzinogene: Entzugssyndrom mit Delir
F13.4	Psychische und Verhaltensstörungen durch Sedativa oder Hypnotika: Entzugssyndrom mit Delir	F16.5	Psychische und Verhaltensstörungen durch Halluzinogene: Psychotische Störung
F13.5	Psychische und Verhaltensstörungen durch Sedativa oder Hypnotika: Psychotische Störung	F16.6	Psychische und Verhaltensstörungen durch Halluzinogene: Amnestisches Syndrom
F13.6	Psychische und Verhaltensstörungen durch Sedativa oder Hypnotika: Amnestisches Syndrom	F16.7	Psychische und Verhaltensstörungen durch Halluzinogene: Restzustand und verzögert auftretende psychotische Störung
F13.7	Psychische und Verhaltensstörungen durch Sedativa oder Hypnotika: Restzustand und verzögert auftretende psychotische Störung	F16.8	Psychische und Verhaltensstörungen durch Halluzinogene: Sonstige psychische und Verhaltensstörungen
F13.8	Psychische und Verhaltensstörungen durch Sedativa oder Hypnotika: Sonstige psychische und Verhaltensstörungen	F16.9	Psychische und Verhaltensstörungen durch Halluzinogene: Nicht näher bezeichnete psychische und Verhaltensstörung
F13.9	Psychische und Verhaltensstörungen durch Sedativa oder Hypnotika: Nicht näher bezeichnete psychische und Verhaltensstörung	F18.0	Psychische und Verhaltensstörungen durch flüchtige Lösungsmittel: Akute Intoxikation [akuter Rausch]
F14.0	Psychische und Verhaltensstörungen durch Kokain: Akute Intoxikation [akuter Rausch]		
F14.1	Psychische und Verhaltensstörungen durch Kokain: Schädlicher Gebrauch		
F14.2	Psychische und Verhaltensstörungen durch Kokain: Abhängigkeitssyndrom		

F18.1	Psychische und Verhaltensstörungen durch flüchtige Lösungsmittel: Schädlicher Gebrauch	F23.8	Sonstige akute vorübergehende psychotische Störungen
F18.2	Psychische und Verhaltensstörungen durch flüchtige Lösungsmittel: Abhängigkeitssyndrom	F23.9	Akute vorübergehende psychotische Störung, nicht näher bezeichnet
F18.3	Psychische und Verhaltensstörungen durch flüchtige Lösungsmittel: Entzugssyndrom	F25.0	Schizoaffektive Störung, gegenwärtig manisch
F18.4	Psychische und Verhaltensstörungen durch flüchtige Lösungsmittel: Entzugssyndrom mit Delir	F25.1	Schizoaffektive Störung, gegenwärtig depressiv
F18.5	Psychische und Verhaltensstörungen durch flüchtige Lösungsmittel: Psychotische Störung	F25.2	Gemischte schizoaffektive Störung
F18.6	Psychische und Verhaltensstörungen durch flüchtige Lösungsmittel: Amnestisches Syndrom	F25.8	Sonstige schizoaffektive Störungen
F18.7	Psychische und Verhaltensstörungen durch flüchtige Lösungsmittel: Restzustand und verzögert auftretende psychotische Störung	F25.9	Schizoaffektive Störung, nicht näher bezeichnet
F18.8	Psychische und Verhaltensstörungen durch flüchtige Lösungsmittel: Sonstige psychische und Verhaltensstörungen	F29	Nicht näher bezeichnete nichtorganische Psychose
F18.9	Psychische und Verhaltensstörungen durch flüchtige Lösungsmittel: Nicht näher bezeichnete psychische und Verhaltensstörung	F30.0	Hypomanie
F19.0	Psychische und Verhaltensstörungen durch multiplen Substanzgebrauch und Konsum anderer psychotroper Substanzen: Akute Intoxikation [akuter Rausch]	F30.1	Manie ohne psychotische Symptome
F19.1	Psychische und Verhaltensstörungen durch multiplen Substanzgebrauch und Konsum anderer psychotroper Substanzen: Schädlicher Gebrauch	F30.2	Manie mit psychotischen Symptomen
F19.2	Psychische und Verhaltensstörungen durch multiplen Substanzgebrauch und Konsum anderer psychotroper Substanzen: Abhängigkeitssyndrom	F30.8	Sonstige manische Episoden
F19.3	Psychische und Verhaltensstörungen durch multiplen Substanzgebrauch und Konsum anderer psychotroper Substanzen: Entzugssyndrom	F30.9	Manische Episode, nicht näher bezeichnet
F19.4	Psychische und Verhaltensstörungen durch multiplen Substanzgebrauch und Konsum anderer psychotroper Substanzen: Entzugssyndrom mit Delir	F31.0	Bipolare affektive Störung, gegenwärtig hypomanische Episode
F19.5	Psychische und Verhaltensstörungen durch multiplen Substanzgebrauch und Konsum anderer psychotroper Substanzen: Psychotische Störung	F31.1	Bipolare affektive Störung, gegenwärtig manische Episode ohne psychotische Symptome
F19.6	Psychische und Verhaltensstörungen durch multiplen Substanzgebrauch und Konsum anderer psychotroper Substanzen: Amnestisches Syndrom	F31.2	Bipolare affektive Störung, gegenwärtig manische Episode mit psychotischen Symptomen
F19.7	Psychische und Verhaltensstörungen durch multiplen Substanzgebrauch und Konsum anderer psychotroper Substanzen: Restzustand und verzögert auftretende psychotische Störung	F31.4	Bipolare affektive Störung, gegenwärtig schwere depressive Episode ohne psychotische Symptome
F19.8	Psychische und Verhaltensstörungen durch multiplen Substanzgebrauch und Konsum anderer psychotroper Substanzen: Sonstige psychische und Verhaltensstörungen	F31.5	Bipolare affektive Störung, gegenwärtig schwere depressive Episode mit psychotischen Symptomen
F19.9	Psychische und Verhaltensstörungen durch multiplen Substanzgebrauch und Konsum anderer psychotroper Substanzen: Nicht näher bezeichnete psychische und Verhaltensstörung	F31.6	Bipolare affektive Störung, gegenwärtig gemischte Episode
F20.0	Paranoide Schizophrenie	F31.8	Sonstige bipolare affektive Störungen
F20.1	Hebephrene Schizophrenie	F31.9	Bipolare affektive Störung, nicht näher bezeichnet
F20.2	Katatone Schizophrenie	F32.2	Schwere depressive Episode ohne psychotische Symptome
F20.3	Undifferenzierte Schizophrenie	F32.3	Schwere depressive Episode mit psychotischen Symptomen
F20.5	Schizophrenes Residuum	F33.2	Rezidivierende depressive Störung, gegenwärtig schwere Episode ohne psychotische Symptome
F20.6	Schizophrenia simplex	F33.3	Rezidivierende depressive Störung, gegenwärtig schwere Episode mit psychotischen Symptomen
F20.8	Sonstige Schizophrenie	F33.8	Sonstige rezidivierende depressive Störungen
F20.9	Schizophrenie, nicht näher bezeichnet	F33.9	Rezidivierende depressive Störung, nicht näher bezeichnet
F23.0	Akute polymorphe psychotische Störung ohne Symptome einer Schizophrenie	F50.00	Anorexia nervosa, restriktiver Typ
F23.1	Akute polymorphe psychotische Störung mit Symptomen einer Schizophrenie	F50.01	Anorexia nervosa, aktiver Typ
F23.2	Akute schizophreniforme psychotische Störung	F50.08	Sonstige und nicht näher bezeichnete Anorexia nervosa
F23.3	Sonstige akute vorwiegend wahnhaft psychotische Störungen	F50.1	Atypische Anorexia nervosa
		F50.2	Bulimia nervosa
		F50.3	Atypische Bulimia nervosa
		F50.4	Essattacken bei anderen psychischen Störungen
		F50.8	Sonstige Essstörungen
		F50.9	Essstörung, nicht näher bezeichnet
		F84.0	Frühkindlicher Autismus
		F84.1	Atypischer Autismus
		F84.2	Rettsyndrom
		F84.3	Andere desintegrative Störung des Kindesalters
		F84.4	Überaktive Störung mit Intelligenzminderung und Bewegungstereotypien
		F84.5	Asperger-Syndrom
		F84.8	Sonstige tief greifende Entwicklungsstörungen
		F84.9	Tief greifende Entwicklungsstörung, nicht näher bezeichnet
		O10.2	Vorher bestehende hypertensive Nierenkrankheit, die Schwangerschaft, Geburt und Wochenbett kompliziert
		O11	Chronische Hypertonie mit aufgepfropfter Präeklampsie
		O12.1	Schwangerschaftsproteinurie
		O12.2	Schwangerschaftsödeme mit Proteinurie
		O13	Gestationshypertonie [schwangerschaftsinduzierte Hypertonie]
		O14.0	Leichte bis mäßige Präeklampsie
		O14.1	Schwere Präeklampsie

O14.2	HELLP-Syndrom	O34.31	Betreuung der Mutter bei Fruchtblasenprolaps
O14.9	Präeklampsie, nicht näher bezeichnet	O34.38	Betreuung der Mutter bei sonstiger Zervixinsuffizienz
O15.0	Eklampsie während der Schwangerschaft	O34.39	Betreuung der Mutter bei Zervixinsuffizienz, nicht näher bezeichnet
O15.1	Eklampsie unter der Geburt	O36.5	Betreuung der Mutter wegen fetaler Wachstumsretardierung
O15.9	Eklampsie, bei der der zeitliche Bezug nicht angegeben ist	O40	Polyhydramnion
O21.2	Späterbrechen während der Schwangerschaft	O41.0	Oligohydramnion
O21.8	Sonstiges Erbrechen, das die Schwangerschaft kompliziert	O42.11	Vorzeitiger Blasensprung, Wehenbeginn nach Ablauf von 1 bis 7 Tagen
O21.9	Erbrechen während der Schwangerschaft, nicht näher bezeichnet	O42.12	Vorzeitiger Blasensprung, Wehenbeginn nach Ablauf von mehr als 7 Tagen
O22.3	Tiefe Venenthrombose in der Schwangerschaft	O44.00	Tiefer Sitz der Plazenta ohne (aktuelle) Blutung
O22.5	Hirnvenenthrombose in der Schwangerschaft	O44.01	Placenta praevia ohne (aktuelle) Blutung
O22.8	Sonstige Venenkrankheiten als Komplikation in der Schwangerschaft	O44.10	Tiefer Sitz der Plazenta mit aktueller Blutung
O24.0	Diabetes mellitus in der Schwangerschaft: Vorher bestehender Diabetes mellitus, Typ 1	O44.11	Placenta praevia mit aktueller Blutung
O24.1	Diabetes mellitus in der Schwangerschaft: Vorher bestehender Diabetes mellitus, Typ 2	O45.0	Vorzeitige Plazentalösung bei Gerinnungsstörung
O24.2	Diabetes mellitus in der Schwangerschaft: Vorher bestehender Diabetes mellitus durch Fehl- oder Mangelernährung [Malnutrition]	O46.0	Präpartale Blutung bei Gerinnungsstörung
O24.3	Diabetes mellitus in der Schwangerschaft: Vorher bestehender Diabetes mellitus, nicht näher bezeichnet	O60.1	Vorzeitige spontane Wehen mit vorzeitigem Entbindung
O24.4	Diabetes mellitus, während der Schwangerschaft auftretend	O60.2	Vorzeitige Wehen mit termingerechter Entbindung
O24.9	Diabetes mellitus in der Schwangerschaft, nicht näher bezeichnet	O60.3	Vorzeitige Entbindung ohne spontane Wehen
O26.60	Schwangerschaftscholestase	O61.0	Misslungene medikamentöse Geburtseinleitung
O26.68	Sonstige Leberkrankheiten während der Schwangerschaft, der Geburt und des Wochenbettes	O62.0	Primäre Wehenschwäche
O26.7	Subluxation der Symphysis (pubica) während der Schwangerschaft, der Geburt und des Wochenbettes	O67.0	Intrapartale Blutung bei Gerinnungsstörung
O26.81	Nierenkrankheit, mit der Schwangerschaft verbunden	O71.6	Schädigung von Beckengelenken und -bändern unter der Geburt
O29.0	Pulmonale Komplikationen bei Anästhesie in der Schwangerschaft	O74.0	Aspirationspneumonie durch Anästhesie während der Wehentätigkeit und bei der Entbindung
O29.1	Kardiale Komplikationen bei Anästhesie in der Schwangerschaft	O74.1	Sonstige pulmonale Komplikationen bei Anästhesie während der Wehentätigkeit und bei der Entbindung
O29.2	Komplikationen des Zentralnervensystems bei Anästhesie in der Schwangerschaft	O74.2	Kardiale Komplikationen bei Anästhesie während der Wehentätigkeit und bei der Entbindung
O30.0	Zwillingsschwangerschaft	O74.3	Komplikationen des Zentralnervensystems bei Anästhesie während der Wehentätigkeit und bei der Entbindung
O30.1	Drillingsschwangerschaft	O75.1	Schock während oder nach Wehentätigkeit und Entbindung
O30.2	Vierlingsschwangerschaft	O75.6	Protrahierte Geburt nach spontanem oder nicht näher bezeichnetem Blasensprung
O30.8	Sonstige Mehrlingsschwangerschaft	O85	Puerperalfieber
O30.9	Mehrlingsschwangerschaft, nicht näher bezeichnet	O86.0	Infektion der Wunde nach operativem geburtshilflichem Eingriff
O31.1	Fortbestehen der Schwangerschaft nach Fehlgeburt eines oder mehrerer Feten	O89.0	Pulmonale Komplikationen bei Anästhesie im Wochenbett
O31.2	Fortbestehen der Schwangerschaft nach intrauterinem Absterben eines oder mehrerer Feten	O90.0	Dehiszenz einer Schnittentbindungswunde
O31.8	Sonstige Komplikationen, die für eine Mehrlingsschwangerschaft spezifisch sind	O90.1	Dehiszenz einer geburtshilflichen Dammwunde
O32.5	Betreuung der Mutter bei Mehrlingsschwangerschaft mit Lage- und Einstellungsanomalie eines oder mehrerer Feten	O90.3	Kardiomyopathie im Wochenbett
O34.30	Betreuung der Mutter bei vaginalsonographisch dokumentierter Zervixlänge unter 10 mm oder Trichterbildung	Z37.2	Zwillinge, beide lebendgeboren
		Z37.3	Zwillinge, ein Zwilling lebend-, der andere totgeboren
		Z37.4	Zwillinge, beide totgeboren
		Z37.5	Andere Mehrlinge, alle lebendgeboren
		Z37.6	Andere Mehrlinge, einige lebendgeboren
		Z37.7	Andere Mehrlinge, alle totgeboren

#### Diagnose O60-4

G35.0	Erstmanifestation einer multiplen Sklerose	G35.20	Multiple Sklerose mit primär-chronischem Verlauf: Ohne Angabe einer akuten Exazerbation oder Progression
G35.10	Multiple Sklerose mit vorherrschend schubförmigem Verlauf: Ohne Angabe einer akuten Exazerbation oder Progression	G35.21	Multiple Sklerose mit primär-chronischem Verlauf: Mit Angabe einer akuten Exazerbation oder Progression
G35.11	Multiple Sklerose mit vorherrschend schubförmigem Verlauf: Mit Angabe einer akuten Exazerbation oder Progression		

G35.30	Multiple Sklerose mit sekundär-chronischem Verlauf: Ohne Angabe einer akuten Exazerbation oder Progression	G40.2	Lokalisationsbezogene (fokale) (partielle) symptomatische Epilepsie und epileptische Syndrome mit komplexen fokalen Anfällen
G35.31	Multiple Sklerose mit sekundär-chronischem Verlauf: Mit Angabe einer akuten Exazerbation oder Progression	G40.3	Generalisierte idiopathische Epilepsie und epileptische Syndrome
G35.9	Multiple Sklerose, nicht näher bezeichnet	G40.4	Sonstige generalisierte Epilepsie und epileptische Syndrome
G40.00	Pseudo-Lennox-Syndrom	G40.5	Spezielle epileptische Syndrome
G40.01	CSWS [Continuous spikes and waves during slow-wave sleep]	G40.6	Grand-Mal-Anfälle, nicht näher bezeichnet (mit oder ohne Petit-Mal)
G40.02	Benigne psychomotorische Epilepsie [terror fits]	G40.7	Petit-Mal-Anfälle, nicht näher bezeichnet, ohne Grand-Mal-Anfälle
G40.08	Sonstige lokalisationsbezogene (fokale) (partielle) idiopathische Epilepsie und epileptische Syndrome mit lokal beginnenden Anfällen	G40.8	Sonstige Epilepsien
G40.09	Lokalisationsbezogene (fokale) (partielle) idiopathische Epilepsie und epileptische Syndrome mit lokal beginnenden Anfällen, nicht näher bezeichnet	G40.9	Epilepsie, nicht näher bezeichnet
G40.1	Lokalisationsbezogene (fokale) (partielle) symptomatische Epilepsie und epileptische Syndrome mit einfachen fokalen Anfällen	G41.0	Grand-Mal-Status
		G41.1	Petit-Mal-Status
		G41.2	Status epilepticus mit komplexfokalen Anfällen
		G41.8	Sonstiger Status epilepticus
		G41.9	Status epilepticus, nicht näher bezeichnet

### Diagnose O60-5

O67.8	Sonstige intrapartale Blutung	O74.7	Misslingen oder Schwierigkeiten bei der Intubation während der Wehentätigkeit und bei der Entbindung
O67.9	Intrapartale Blutung, nicht näher bezeichnet	O74.8	Sonstige Komplikationen bei Anästhesie während der Wehentätigkeit und bei der Entbindung
O70.2	Dammriss 3. Grades unter der Geburt	O74.9	Komplikation bei Anästhesie während der Wehentätigkeit und bei der Entbindung, nicht näher bezeichnet
O70.3	Dammriss 4. Grades unter der Geburt	O75.4	Sonstige Komplikationen bei geburtshilflichen Operationen und Maßnahmen
O72.1	Sonstige unmittelbar postpartal auftretende Blutung		
O74.4	Toxische Reaktion auf Lokalanästhesie während der Wehentätigkeit und bei der Entbindung		
O74.5	Kopfschmerzen nach Spinal- oder Periduralanästhesie während der Wehentätigkeit und bei der Entbindung		
O74.6	Sonstige Komplikationen bei Spinal- oder Periduralanästhesie während der Wehentätigkeit und bei der Entbindung		

### Diagnose O60-6

O80 Spontangeburt eines Einlings

### Diagnose O60-7

O09.0	Schwangerschaftsdauer: Weniger als 5 vollendete Wochen	O09.3	Schwangerschaftsdauer: 20. Woche bis 25 vollendete Wochen
O09.1	Schwangerschaftsdauer: 5 bis 13 vollendete Wochen	O09.4	Schwangerschaftsdauer: 26. Woche bis 33 vollendete Wochen
O09.2	Schwangerschaftsdauer: 14. Woche bis 19 vollendete Wochen		

### Diagnose O60-8

F00.0	Demenz bei Alzheimer-Krankheit, mit frühem Beginn (Typ 2) {G30.0}	F02.2	Demenz bei Chorea Huntington {G10}
F00.2	Demenz bei Alzheimer-Krankheit, atypische oder gemischte Form {G30.8}	F02.3	Demenz bei primärem Parkinson-Syndrom {G20.-}
F00.9	Demenz bei Alzheimer-Krankheit, nicht näher bezeichnet {G30.9}	F02.4	Demenz bei HIV-Krankheit [Humane Immundefizienz-Viruskrankheit] {B22}
F01.0	Vaskuläre Demenz mit akutem Beginn	F03	Nicht näher bezeichnete Demenz
F01.1	Multiinfarkt-Demenz	F04	Organisches amnestisches Syndrom, nicht durch Alkohol oder andere psychotrope Substanzen bedingt
F01.2	Subkortikale vaskuläre Demenz	F05.0	Delir ohne Demenz
F01.3	Gemischte kortikale und subkortikale vaskuläre Demenz	F05.1	Delir bei Demenz
F01.8	Sonstige vaskuläre Demenz	F05.8	Sonstige Formen des Delirs
F01.9	Vaskuläre Demenz, nicht näher bezeichnet	F05.9	Delir, nicht näher bezeichnet
F02.0	Demenz bei Pick-Krankheit {G31.0}	F06.0	Organische Halluzinose
F02.1	Demenz bei Creutzfeldt-Jakob-Krankheit {A81.0}	F06.1	Organische katatone Störung
		F06.2	Organische wahnhaftige [schizophreniforme] Störung

F06.3	Organische affektive Störungen	F13.2	Psychische und Verhaltensstörungen durch Sedativa oder Hypnotika: Abhängigkeitssyndrom
F06.4	Organische Angststörung	F13.3	Psychische und Verhaltensstörungen durch Sedativa oder Hypnotika: Entzugssyndrom
F06.5	Organische dissoziative Störung	F13.4	Psychische und Verhaltensstörungen durch Sedativa oder Hypnotika: Entzugssyndrom mit Delir
F06.6	Organische emotional labile [asthenische] Störung	F13.5	Psychische und Verhaltensstörungen durch Sedativa oder Hypnotika: Psychotische Störung
F07.0	Organische Persönlichkeitsstörung	F13.6	Psychische und Verhaltensstörungen durch Sedativa oder Hypnotika: Amnestisches Syndrom
F10.0	Psychische und Verhaltensstörungen durch Alkohol: Akute Intoxikation [akuter Rausch]	F13.7	Psychische und Verhaltensstörungen durch Sedativa oder Hypnotika: Restzustand und verzögert auftretende psychotische Störung
F10.1	Psychische und Verhaltensstörungen durch Alkohol: Schädlicher Gebrauch	F13.8	Psychische und Verhaltensstörungen durch Sedativa oder Hypnotika: Sonstige psychische und Verhaltensstörungen
F10.2	Psychische und Verhaltensstörungen durch Alkohol: Abhängigkeitssyndrom	F13.9	Psychische und Verhaltensstörungen durch Sedativa oder Hypnotika: Nicht näher bezeichnete psychische und Verhaltensstörung
F10.3	Psychische und Verhaltensstörungen durch Alkohol: Entzugssyndrom	F14.0	Psychische und Verhaltensstörungen durch Kokain: Akute Intoxikation [akuter Rausch]
F10.4	Psychische und Verhaltensstörungen durch Alkohol: Entzugssyndrom mit Delir	F14.1	Psychische und Verhaltensstörungen durch Kokain: Schädlicher Gebrauch
F10.5	Psychische und Verhaltensstörungen durch Alkohol: Psychotische Störung	F14.2	Psychische und Verhaltensstörungen durch Kokain: Abhängigkeitssyndrom
F10.6	Psychische und Verhaltensstörungen durch Alkohol: Amnestisches Syndrom	F14.3	Psychische und Verhaltensstörungen durch Kokain: Entzugssyndrom
F10.7	Psychische und Verhaltensstörungen durch Alkohol: Restzustand und verzögert auftretende psychotische Störung	F14.4	Psychische und Verhaltensstörungen durch Kokain: Entzugssyndrom mit Delir
F10.8	Psychische und Verhaltensstörungen durch Alkohol: Sonstige psychische und Verhaltensstörungen	F14.5	Psychische und Verhaltensstörungen durch Kokain: Psychotische Störung
F10.9	Psychische und Verhaltensstörungen durch Alkohol: Nicht näher bezeichnete psychische und Verhaltensstörung	F14.6	Psychische und Verhaltensstörungen durch Kokain: Amnestisches Syndrom
F11.0	Psychische und Verhaltensstörungen durch Opioide: Akute Intoxikation [akuter Rausch]	F14.7	Psychische und Verhaltensstörungen durch Kokain: Restzustand und verzögert auftretende psychotische Störung
F11.1	Psychische und Verhaltensstörungen durch Opioide: Schädlicher Gebrauch	F14.8	Psychische und Verhaltensstörungen durch Kokain: Sonstige psychische und Verhaltensstörungen
F11.2	Psychische und Verhaltensstörungen durch Opioide: Abhängigkeitssyndrom	F14.9	Psychische und Verhaltensstörungen durch Kokain: Nicht näher bezeichnete psychische und Verhaltensstörung
F11.3	Psychische und Verhaltensstörungen durch Opioide: Entzugssyndrom	F15.0	Psychische und Verhaltensstörungen durch andere Stimulanzien, einschließlich Koffein: Akute Intoxikation [akuter Rausch]
F11.4	Psychische und Verhaltensstörungen durch Opioide: Entzugssyndrom mit Delir	F15.1	Psychische und Verhaltensstörungen durch andere Stimulanzien, einschließlich Koffein: Schädlicher Gebrauch
F11.5	Psychische und Verhaltensstörungen durch Opioide: Psychotische Störung	F15.2	Psychische und Verhaltensstörungen durch andere Stimulanzien, einschließlich Koffein: Abhängigkeitssyndrom
F11.6	Psychische und Verhaltensstörungen durch Opioide: Amnestisches Syndrom	F15.3	Psychische und Verhaltensstörungen durch andere Stimulanzien, einschließlich Koffein: Entzugssyndrom
F11.7	Psychische und Verhaltensstörungen durch Opioide: Restzustand und verzögert auftretende psychotische Störung	F15.4	Psychische und Verhaltensstörungen durch andere Stimulanzien, einschließlich Koffein: Entzugssyndrom mit Delir
F11.8	Psychische und Verhaltensstörungen durch Opioide: Sonstige psychische und Verhaltensstörungen	F15.5	Psychische und Verhaltensstörungen durch andere Stimulanzien, einschließlich Koffein: Psychotische Störung
F11.9	Psychische und Verhaltensstörungen durch Opioide: Nicht näher bezeichnete psychische und Verhaltensstörung	F15.6	Psychische und Verhaltensstörungen durch andere Stimulanzien, einschließlich Koffein: Amnestisches Syndrom
F12.3	Psychische und Verhaltensstörungen durch Cannabinoide: Entzugssyndrom	F15.7	Psychische und Verhaltensstörungen durch andere Stimulanzien, einschließlich Koffein: Restzustand und verzögert auftretende psychotische Störung
F12.4	Psychische und Verhaltensstörungen durch Cannabinoide: Entzugssyndrom mit Delir	F15.8	Psychische und Verhaltensstörungen durch andere Stimulanzien, einschließlich Koffein: Sonstige psychische und Verhaltensstörungen
F12.5	Psychische und Verhaltensstörungen durch Cannabinoide: Psychotische Störung	F15.9	Psychische und Verhaltensstörungen durch andere Stimulanzien, einschließlich Koffein: Nicht näher bezeichnete psychische und Verhaltensstörung
F12.6	Psychische und Verhaltensstörungen durch Cannabinoide: Amnestisches Syndrom		
F12.7	Psychische und Verhaltensstörungen durch Cannabinoide: Restzustand und verzögert auftretende psychotische Störung		
F12.8	Psychische und Verhaltensstörungen durch Cannabinoide: Sonstige psychische und Verhaltensstörungen		
F12.9	Psychische und Verhaltensstörungen durch Cannabinoide: Nicht näher bezeichnete psychische und Verhaltensstörung		
F13.0	Psychische und Verhaltensstörungen durch Sedativa oder Hypnotika: Akute Intoxikation [akuter Rausch]		
F13.1	Psychische und Verhaltensstörungen durch Sedativa oder Hypnotika: Schädlicher Gebrauch		

F16.0	Psychische und Verhaltensstörungen durch Halluzinogene: Akute Intoxikation [akuter Rausch]	F19.7	Psychische und Verhaltensstörungen durch multiplen Substanzgebrauch und Konsum anderer psychotroper Substanzen: Restzustand und verzögert auftretende psychotische Störung
F16.1	Psychische und Verhaltensstörungen durch Halluzinogene: Schädlicher Gebrauch	F19.8	Psychische und Verhaltensstörungen durch multiplen Substanzgebrauch und Konsum anderer psychotroper Substanzen: Sonstige psychische und Verhaltensstörungen
F16.2	Psychische und Verhaltensstörungen durch Halluzinogene: Abhängigkeitssyndrom	F19.9	Psychische und Verhaltensstörungen durch multiplen Substanzgebrauch und Konsum anderer psychotroper Substanzen: Nicht näher bezeichnete psychische und Verhaltensstörung
F16.3	Psychische und Verhaltensstörungen durch Halluzinogene: Entzugssyndrom	F20.0	Paranoide Schizophrenie
F16.4	Psychische und Verhaltensstörungen durch Halluzinogene: Entzugssyndrom mit Delir	F20.1	Hebephrene Schizophrenie
F16.5	Psychische und Verhaltensstörungen durch Halluzinogene: Psychotische Störung	F20.2	Katatone Schizophrenie
F16.6	Psychische und Verhaltensstörungen durch Halluzinogene: Amnestisches Syndrom	F20.3	Undifferenzierte Schizophrenie
F16.7	Psychische und Verhaltensstörungen durch Halluzinogene: Restzustand und verzögert auftretende psychotische Störung	F20.5	Schizophrenes Residuum
F16.8	Psychische und Verhaltensstörungen durch Halluzinogene: Sonstige psychische und Verhaltensstörungen	F20.6	Schizophrenia simplex
F16.9	Psychische und Verhaltensstörungen durch Halluzinogene: Nicht näher bezeichnete psychische und Verhaltensstörung	F20.8	Sonstige Schizophrenie
F18.0	Psychische und Verhaltensstörungen durch flüchtige Lösungsmittel: Akute Intoxikation [akuter Rausch]	F20.9	Schizophrenie, nicht näher bezeichnet
F18.1	Psychische und Verhaltensstörungen durch flüchtige Lösungsmittel: Schädlicher Gebrauch	F23.0	Akute polymorphe psychotische Störung ohne Symptome einer Schizophrenie
F18.2	Psychische und Verhaltensstörungen durch flüchtige Lösungsmittel: Abhängigkeitssyndrom	F23.1	Akute polymorphe psychotische Störung mit Symptomen einer Schizophrenie
F18.3	Psychische und Verhaltensstörungen durch flüchtige Lösungsmittel: Entzugssyndrom	F23.2	Akute schizophreiforme psychotische Störung
F18.4	Psychische und Verhaltensstörungen durch flüchtige Lösungsmittel: Entzugssyndrom mit Delir	F23.3	Sonstige akute vorwiegend wahnhaft psychotische Störungen
F18.5	Psychische und Verhaltensstörungen durch flüchtige Lösungsmittel: Psychotische Störung	F23.8	Sonstige akute vorübergehende psychotische Störungen
F18.6	Psychische und Verhaltensstörungen durch flüchtige Lösungsmittel: Amnestisches Syndrom	F23.9	Akute vorübergehende psychotische Störung, nicht näher bezeichnet
F18.7	Psychische und Verhaltensstörungen durch flüchtige Lösungsmittel: Restzustand und verzögert auftretende psychotische Störung	F25.0	Schizoaffektive Störung, gegenwärtig manisch
F18.8	Psychische und Verhaltensstörungen durch flüchtige Lösungsmittel: Sonstige psychische und Verhaltensstörungen	F25.1	Schizoaffektive Störung, gegenwärtig depressiv
F18.9	Psychische und Verhaltensstörungen durch flüchtige Lösungsmittel: Nicht näher bezeichnete psychische und Verhaltensstörung	F25.2	Gemischte schizoaffektive Störung
F19.0	Psychische und Verhaltensstörungen durch multiplen Substanzgebrauch und Konsum anderer psychotroper Substanzen: Akute Intoxikation [akuter Rausch]	F25.8	Sonstige schizoaffektive Störungen
F19.1	Psychische und Verhaltensstörungen durch multiplen Substanzgebrauch und Konsum anderer psychotroper Substanzen: Schädlicher Gebrauch	F25.9	Schizoaffektive Störung, nicht näher bezeichnet
F19.2	Psychische und Verhaltensstörungen durch multiplen Substanzgebrauch und Konsum anderer psychotroper Substanzen: Abhängigkeitssyndrom	F29	Nicht näher bezeichnete nichtorganische Psychose
F19.3	Psychische und Verhaltensstörungen durch multiplen Substanzgebrauch und Konsum anderer psychotroper Substanzen: Entzugssyndrom	F30.0	Hypomanie
F19.4	Psychische und Verhaltensstörungen durch multiplen Substanzgebrauch und Konsum anderer psychotroper Substanzen: Entzugssyndrom mit Delir	F30.1	Manie ohne psychotische Symptome
F19.5	Psychische und Verhaltensstörungen durch multiplen Substanzgebrauch und Konsum anderer psychotroper Substanzen: Psychotische Störung	F30.2	Manie mit psychotischen Symptomen
F19.6	Psychische und Verhaltensstörungen durch multiplen Substanzgebrauch und Konsum anderer psychotroper Substanzen: Amnestisches Syndrom	F30.8	Sonstige manische Episoden
		F30.9	Manische Episode, nicht näher bezeichnet
		F31.0	Bipolare affektive Störung, gegenwärtig hypomanische Episode
		F31.1	Bipolare affektive Störung, gegenwärtig manische Episode ohne psychotische Symptome
		F31.2	Bipolare affektive Störung, gegenwärtig manische Episode mit psychotischen Symptomen
		F31.4	Bipolare affektive Störung, gegenwärtig schwere depressive Episode ohne psychotische Symptome
		F31.5	Bipolare affektive Störung, gegenwärtig schwere depressive Episode mit psychotischen Symptomen
		F31.6	Bipolare affektive Störung, gegenwärtig gemischte Episode
		F31.8	Sonstige bipolare affektive Störungen
		F31.9	Bipolare affektive Störung, nicht näher bezeichnet
		F32.2	Schwere depressive Episode ohne psychotische Symptome
		F32.3	Schwere depressive Episode mit psychotischen Symptomen
		F33.2	Rezidivierende depressive Störung, gegenwärtig schwere Episode ohne psychotische Symptome
		F33.3	Rezidivierende depressive Störung, gegenwärtig schwere Episode mit psychotischen Symptomen
		F33.8	Sonstige rezidivierende depressive Störungen
		F33.9	Rezidivierende depressive Störung, nicht näher bezeichnet
		F50.00	Anorexia nervosa, restriktiver Typ
		F50.01	Anorexia nervosa, aktiver Typ
		F50.08	Sonstige und nicht näher bezeichnete Anorexia nervosa

F50.1	Atypische Anorexia nervosa	O10.2	Vorher bestehende hypertensive Nierenkrankheit, die Schwangerschaft, Geburt und Wochenbett kompliziert
F50.2	Bulimia nervosa		
F50.3	Atypische Bulimia nervosa		
F50.4	Essattacken bei anderen psychischen Störungen	O11	Chronische Hypertonie mit aufgeplopfter Präeklampsie
F50.8	Sonstige Essstörungen		
F50.9	Essstörung, nicht näher bezeichnet	O12.1	Schwangerschaftsproteinurie
F84.0	Frühkindlicher Autismus	O12.2	Schwangerschaftsödeme mit Proteinurie
F84.1	Atypischer Autismus	O13	Gestationshypertonie [schwangerschaftsinduzierte Hypertonie]
F84.2	Rett-Syndrom		
F84.3	Andere desintegrative Störung des Kindesalters	O14.0	Leichte bis mäßige Präeklampsie
F84.4	Überaktive Störung mit Intelligenzminderung und Bewegungsstereotypien	O14.1	Schwere Präeklampsie
		O14.2	HELLP-Syndrom
F84.5	Asperger-Syndrom	O14.9	Präeklampsie, nicht näher bezeichnet
F84.8	Sonstige tief greifende Entwicklungsstörungen	O15.0	Eklampsie während der Schwangerschaft
F84.9	Tief greifende Entwicklungsstörung, nicht näher bezeichnet	O15.1	Eklampsie unter der Geburt
		O15.9	Eklampsie, bei der der zeitliche Bezug nicht angegeben ist
G35.0	Erstmanifestation einer multiplen Sklerose		
G35.10	Multiple Sklerose mit vorherrschend schubförmigem Verlauf: Ohne Angabe einer akuten Exazerbation oder Progression	O21.2	Späterbrechen während der Schwangerschaft
		O21.8	Sonstiges Erbrechen, das die Schwangerschaft kompliziert
G35.11	Multiple Sklerose mit vorherrschend schubförmigem Verlauf: Mit Angabe einer akuten Exazerbation oder Progression	O21.9	Erbrechen während der Schwangerschaft, nicht näher bezeichnet
		O22.3	Tiefe Venenthrombose in der Schwangerschaft
G35.20	Multiple Sklerose mit primär-chronischem Verlauf: Ohne Angabe einer akuten Exazerbation oder Progression	O22.5	Hirnvenenthrombose in der Schwangerschaft
		O22.8	Sonstige Venenkrankheiten als Komplikation in der Schwangerschaft
G35.21	Multiple Sklerose mit primär-chronischem Verlauf: Mit Angabe einer akuten Exazerbation oder Progression	O24.0	Diabetes mellitus in der Schwangerschaft: Vorher bestehender Diabetes mellitus, Typ 1
		O24.1	Diabetes mellitus in der Schwangerschaft: Vorher bestehender Diabetes mellitus, Typ 2
G35.30	Multiple Sklerose mit sekundär-chronischem Verlauf: Ohne Angabe einer akuten Exazerbation oder Progression	O24.2	Diabetes mellitus in der Schwangerschaft: Vorher bestehender Diabetes mellitus durch Fehl- oder Mangelernährung [Malnutrition]
G35.31	Multiple Sklerose mit sekundär-chronischem Verlauf: Mit Angabe einer akuten Exazerbation oder Progression	O24.3	Diabetes mellitus in der Schwangerschaft: Vorher bestehender Diabetes mellitus, nicht näher bezeichnet
G35.9	Multiple Sklerose, nicht näher bezeichnet		
G40.00	Pseudo-Lennox-Syndrom	O24.4	Diabetes mellitus, während der Schwangerschaft auftretend
G40.01	CSWS [Continuous spikes and waves during slow-wave sleep]	O24.9	Diabetes mellitus in der Schwangerschaft, nicht näher bezeichnet
G40.02	Benigne psychomotorische Epilepsie [terror fits]		
G40.08	Sonstige lokalisationsbezogene (fokale) (partielle) idiopathische Epilepsie und epileptische Syndrome mit fokal beginnenden Anfällen	O26.60	Schwangerschaftscholestase
		O26.68	Sonstige Leberkrankheiten während der Schwangerschaft, der Geburt und des Wochenbettes
G40.09	Lokalisationsbezogene (fokale) (partielle) idiopathische Epilepsie und epileptische Syndrome mit fokal beginnenden Anfällen, nicht näher bezeichnet	O26.7	Subluxation der Symphysis (pubica) während der Schwangerschaft, der Geburt und des Wochenbettes
		O26.81	Nierenkrankheit, mit der Schwangerschaft verbunden
G40.1	Lokalisationsbezogene (fokale) (partielle) symptomatische Epilepsie und epileptische Syndrome mit einfachen fokalen Anfällen	O29.0	Pulmonale Komplikationen bei Anästhesie in der Schwangerschaft
		O29.1	Kardiale Komplikationen bei Anästhesie in der Schwangerschaft
G40.2	Lokalisationsbezogene (fokale) (partielle) symptomatische Epilepsie und epileptische Syndrome mit komplexen fokalen Anfällen	O29.2	Komplikationen des Zentralnervensystems bei Anästhesie in der Schwangerschaft
G40.3	Generalisierte idiopathische Epilepsie und epileptische Syndrome	O30.0	Zwillingsschwangerschaft
		O30.1	Drillingsschwangerschaft
G40.4	Sonstige generalisierte Epilepsie und epileptische Syndrome	O30.2	Vierlingsschwangerschaft
		O30.8	Sonstige Mehrlingsschwangerschaft
G40.5	Spezielle epileptische Syndrome	O30.9	Mehrlingsschwangerschaft, nicht näher bezeichnet
G40.6	Grand-Mal-Anfälle, nicht näher bezeichnet (mit oder ohne Petit-Mal)	O31.1	Fortbestehen der Schwangerschaft nach Fehlgeburt eines oder mehrerer Feten
G40.7	Petit-Mal-Anfälle, nicht näher bezeichnet, ohne Grand-Mal-Anfälle	O31.2	Fortbestehen der Schwangerschaft nach intrauterinem Absterben eines oder mehrerer Feten
G40.8	Sonstige Epilepsien	O31.8	Sonstige Komplikationen, die für eine Mehrlingsschwangerschaft spezifisch sind
G40.9	Epilepsie, nicht näher bezeichnet		
G41.0	Grand-Mal-Status	O32.5	Betreuung der Mutter bei Mehrlingsschwangerschaft mit Lage- und Einstellungsanomalie eines oder mehrerer Feten
G41.1	Petit-Mal-Status		
G41.2	Status epilepticus mit komplexfokalen Anfällen		
G41.8	Sonstiger Status epilepticus	O34.30	Betreuung der Mutter bei vaginalsonographisch dokumentierter Zervixlänge unter 10 mm oder Trichterbildung
G41.9	Status epilepticus, nicht näher bezeichnet	O34.31	Betreuung der Mutter bei Fruchtblasenprolaps



O34.38	Betreuung der Mutter bei sonstiger Zervixinsuffizienz	O74.3	Komplikationen des Zentralnervensystems bei Anästhesie während der Wehentätigkeit und bei der Entbindung
O34.39	Betreuung der Mutter bei Zervixinsuffizienz, nicht näher bezeichnet	O74.4	Toxische Reaktion auf Lokalanästhesie während der Wehentätigkeit und bei der Entbindung
O36.5	Betreuung der Mutter wegen fetaler Wachstumsretardierung	O74.5	Kopfschmerzen nach Spinal- oder Periduralanästhesie während der Wehentätigkeit und bei der Entbindung
O40	Polyhydramnion	O74.6	Sonstige Komplikationen bei Spinal- oder Periduralanästhesie während der Wehentätigkeit und bei der Entbindung
O41.0	Oligohydramnion	O74.7	Misslingen oder Schwierigkeiten bei der Intubation während der Wehentätigkeit und bei der Entbindung
O42.11	Vorzeitiger Blasensprung, Wehenbeginn nach Ablauf von 1 bis 7 Tagen	O74.8	Sonstige Komplikationen bei Anästhesie während der Wehentätigkeit und bei der Entbindung
O42.12	Vorzeitiger Blasensprung, Wehenbeginn nach Ablauf von mehr als 7 Tagen	O74.9	Komplikation bei Anästhesie während der Wehentätigkeit und bei der Entbindung, nicht näher bezeichnet
O44.00	Tiefer Sitz der Plazenta ohne (aktuelle) Blutung	O75.1	Schock während oder nach Wehentätigkeit und Entbindung
O44.01	Placenta praevia ohne (aktuelle) Blutung	O75.4	Sonstige Komplikationen bei geburtshilflichen Operationen und Maßnahmen
O44.10	Tiefer Sitz der Plazenta mit aktueller Blutung	O75.5	Protrahierte Geburt nach Blasensprung
O44.11	Placenta praevia mit aktueller Blutung	O75.6	Protrahierte Geburt nach spontanem oder nicht näher bezeichnetem Blasensprung
O45.0	Vorzeitige Plazentalösung bei Gerinnungsstörung	O75.6	Protrahierte Geburt nach spontanem oder nicht näher bezeichnetem Blasensprung
O46.0	Präpartale Blutung bei Gerinnungsstörung	O85	Puerperalfieber
O60.1	Vorzeitige spontane Wehen mit vorzeitiger Entbindung	O86.0	Infektion der Wunde nach operativem geburtshilflichem Eingriff
O60.2	Vorzeitige Wehen mit termingerechter Entbindung	O89.0	Pulmonale Komplikationen bei Anästhesie im Wochenbett
O60.3	Vorzeitige Entbindung ohne spontane Wehen	O90.0	Dehiszenz einer Schnittentbindungswunde
O61.0	Misslungene medikamentöse Geburtseinleitung	O90.1	Dehiszenz einer geburtshilflichen Dammwunde
O62.0	Primäre Wehenschwäche	O90.3	Kardiomyopathie im Wochenbett
O63.0	Protrahiert verlaufende Eröffnungsperiode (bei der Geburt)	Z37.2	Zwillinge, beide lebendgeboren
O63.1	Protrahiert verlaufende Austreibungsperiode (bei der Geburt)	Z37.3	Zwillinge, ein Zwilling lebend-, der andere totgeboren
O63.2	Protrahierte Geburt des zweiten Zwillings, Drillings usw.	Z37.4	Zwillinge, beide totgeboren
O63.9	Protrahierte Geburt, nicht näher bezeichnet	Z37.5	Anderer Mehrlinge, alle lebendgeboren
O67.0	Intrapartale Blutung bei Gerinnungsstörung	Z37.6	Anderer Mehrlinge, einige lebendgeboren
O67.8	Sonstige intrapartale Blutung	Z37.7	Anderer Mehrlinge, alle totgeboren
O67.9	Intrapartale Blutung, nicht näher bezeichnet		
O70.2	Dammriss 3. Grades unter der Geburt		
O70.3	Dammriss 4. Grades unter der Geburt		
O71.6	Schädigung von Beckengelenken und -bändern unter der Geburt		
O72.1	Sonstige unmittelbar postpartal auftretende Blutung		
O74.0	Aspirationspneumonie durch Anästhesie während der Wehentätigkeit und bei der Entbindung		
O74.1	Sonstige pulmonale Komplikationen bei Anästhesie während der Wehentätigkeit und bei der Entbindung		
O74.2	Kardiale Komplikationen bei Anästhesie während der Wehentätigkeit und bei der Entbindung		

### Prozedur O60-9

75.4 ‡↔	Manuelle Lösung einer retinierten Plazenta	75.7 ‡↔	Manuelle Exploration des Cavum uteri, postpartal
---------	--	---------	--

### ADRG O61

#### Stationäre Aufnahme nach Entbindung oder Thromboembolie während der Gestationsperiode oder Abort ohne OR-Prozedur

Hauptdiagnose in Tabelle O61-1 oder (Nebendiagnose in Tabelle O61-2 und Hauptdiagnose in Tabelle O61-3) oder (Hauptdiagnose in Tabelle O61-4 und keine Nebendiagnose in Tabelle O61-5) oder Diagnose in Tabelle O61-6

### DRG O61Z

#### Stationäre Aufnahme nach Entbindung od. Thromboembolie während der Gestationsperiode oder Abort ohne OR-Prozedur

### Diagnose O61-1

A34	Tetanus während der Schwangerschaft, der Geburt und des Wochenbettes	F53.1	Schwere psychische und Verhaltensstörungen im Wochenbett, anderenorts nicht klassifiziert
F53.0	Leichte psychische und Verhaltensstörungen im Wochenbett, anderenorts nicht klassifiziert	F53.8	Sonstige psychische und Verhaltensstörungen im Wochenbett, anderenorts nicht klassifiziert

F53.9	Psychische Störung im Wochenbett, nicht näher bezeichnet	O89.3	Toxische Reaktion auf Lokalanästhesie im Wochenbett
O08.0	Infektion des Genitaltraktes und des Beckens nach Abort, Extrauterin gravidität und Molenschwangerschaft	O89.4	Kopfschmerzen nach Spinal- oder Periduralanästhesie im Wochenbett
O08.1	Spätblutung oder verstärkte Blutung nach Abort, Extrauterin gravidität und Molenschwangerschaft	O89.5	Sonstige Komplikationen nach Spinal- oder Periduralanästhesie im Wochenbett
O08.2	Embolie nach Abort, Extrauterin gravidität und Molenschwangerschaft	O89.6	Misslingen oder Schwierigkeiten bei der Intubation im Wochenbett
O08.3	Schock nach Abort, Extrauterin gravidität und Molenschwangerschaft	O89.8	Sonstige Komplikationen bei Anästhesie im Wochenbett
O08.4	Niereninsuffizienz nach Abort, Extrauterin gravidität und Molenschwangerschaft	O89.9	Komplikation bei Anästhesie im Wochenbett, nicht näher bezeichnet
O08.5	Stoffwechselstörungen nach Abort, Extrauterin gravidität und Molenschwangerschaft	O90.0	Dehiszenz einer Schnittentbindungswunde
O08.6	Verletzung von Beckenorganen und -geweben nach Abort, Extrauterin gravidität und Molenschwangerschaft	O90.1	Dehiszenz einer geburtshilflichen Dammwunde
O08.7	Sonstige Venenkrankheiten als Komplikation nach Abort, Extrauterin gravidität und Molenschwangerschaft	O90.2	Hämatom einer geburtshilflichen Wunde
O08.8	Sonstige Komplikationen nach Abort, Extrauterin gravidität und Molenschwangerschaft	O90.3	Kardiomyopathie im Wochenbett
O08.9	Komplikation nach Abort, Extrauterin gravidität und Molenschwangerschaft, nicht näher bezeichnet	O90.4	Postpartales akutes Nierenversagen
O15.2	Eklampsie im Wochenbett	O90.5	Postpartale Thyreoiditis
O43.20	Placenta accreta	O90.8	Sonstige Wochenbettkomplikationen, anderenorts nicht klassifiziert
O43.21	Placenta increta oder percreta	O90.9	Wochenbettkomplikation, nicht näher bezeichnet
O62.4	Hypertone, unkoordinierte und anhaltende Uteruskontraktionen	O91.00	Infektion der Brustwarze im Zusammenhang mit der Gestation: Ohne Angabe von Schwierigkeiten beim Anlegen
O68.9	Komplikation bei Wehen und Entbindung durch fetalen Distress, nicht näher bezeichnet	O91.01	Infektion der Brustwarze im Zusammenhang mit der Gestation: Mit Angabe von Schwierigkeiten beim Anlegen
O71.2	Inversio uteri, postpartal	O91.10	Abszess der Mamma im Zusammenhang mit der Gestation: Ohne Angabe von Schwierigkeiten beim Anlegen
O72.2	Spätblutung und späte Nachgeburtsblutung	O91.11	Abszess der Mamma im Zusammenhang mit der Gestation: Mit Angabe von Schwierigkeiten beim Anlegen
O72.3	Postpartale Gerinnungsstörungen	O91.20	Nichteitrige Mastitis im Zusammenhang mit der Gestation: Ohne Angabe von Schwierigkeiten beim Anlegen
O73.0	Retention der Plazenta ohne Blutung	O91.21	Nichteitrige Mastitis im Zusammenhang mit der Gestation: Mit Angabe von Schwierigkeiten beim Anlegen
O73.1	Retention von Plazenta- oder Eihautresten ohne Blutung	O92.00	Hohlwarze im Zusammenhang mit der Gestation: Ohne Angabe von Schwierigkeiten beim Anlegen
O75.4	Sonstige Komplikationen bei geburtshilflichen Operationen und Maßnahmen	O92.01	Hohlwarze im Zusammenhang mit der Gestation: Mit Angabe von Schwierigkeiten beim Anlegen
O75.8	Sonstige näher bezeichnete Komplikationen bei Wehentätigkeit und Entbindung	O92.10	Rhagade der Brustwarze im Zusammenhang mit der Gestation: Ohne Angabe von Schwierigkeiten beim Anlegen
O85	Puerperalfieber	O92.11	Rhagade der Brustwarze im Zusammenhang mit der Gestation: Mit Angabe von Schwierigkeiten beim Anlegen
O86.0	Infektion der Wunde nach operativem geburtshilflichem Eingriff	O92.20	Sonstige und nicht näher bezeichnete Krankheiten der Mamma im Zusammenhang mit der Gestation: Ohne Angabe von Schwierigkeiten beim Anlegen
O86.1	Sonstige Infektion des Genitaltraktes nach Entbindung	O92.21	Sonstige und nicht näher bezeichnete Krankheiten der Mamma im Zusammenhang mit der Gestation: Mit Angabe von Schwierigkeiten beim Anlegen
O86.2	Infektion des Harntraktes nach Entbindung	O92.30	Agalaktie: Ohne Angabe von Schwierigkeiten beim Anlegen
O86.3	Sonstige Infektionen des Urogenitaltraktes nach Entbindung	O92.31	Agalaktie: Mit Angabe von Schwierigkeiten beim Anlegen
O86.4	Fieber unbekanntes Ursprungs nach Entbindung	O92.40	Hypogalaktie: Ohne Angabe von Schwierigkeiten beim Anlegen
O86.8	Sonstige näher bezeichnete Wochenbettinfektionen	O92.41	Hypogalaktie: Mit Angabe von Schwierigkeiten beim Anlegen
O87.0	Oberflächliche Thrombophlebitis im Wochenbett	O92.50	Hemmung der Laktation: Ohne Angabe von Schwierigkeiten beim Anlegen
O87.1	Tiefe Venenthrombose im Wochenbett	O92.51	Hemmung der Laktation: Mit Angabe von Schwierigkeiten beim Anlegen
O87.2	Hämorrhoiden im Wochenbett	O92.60	Galaktorrhoe: Ohne Angabe von Schwierigkeiten beim Anlegen
O87.3	Hirnvenenthrombose im Wochenbett	O92.61	Galaktorrhoe: Mit Angabe von Schwierigkeiten beim Anlegen
O87.8	Sonstige Venenkrankheiten als Komplikation im Wochenbett		
O87.9	Venenkrankheit als Komplikation im Wochenbett, nicht näher bezeichnet		
O88.0	Luftembolie während der Gestationsperiode		
O88.1	Fruchtwasserembolie		
O88.3	Pyämische und septische Embolie während der Gestationsperiode		
O88.8	Sonstige Embolie während der Gestationsperiode		
O89.0	Pulmonale Komplikationen bei Anästhesie im Wochenbett		
O89.1	Kardiale Komplikationen bei Anästhesie im Wochenbett		
O89.2	Komplikationen des Zentralnervensystems bei Anästhesie im Wochenbett		

O92.70	Sonstige und nicht näher bezeichnete Laktationsstörungen: Ohne Angabe von Schwierigkeiten beim Anlegen	Z39.1 Z39.1 Z39.2	Betreuung und Untersuchung der stillenden Mutter Betreuung und Untersuchung der stillenden Mutter Routinemäßige postpartale Nachuntersuchung der Mutter
O92.71	Sonstige und nicht näher bezeichnete Laktationsstörungen: Mit Angabe von Schwierigkeiten beim Anlegen	Z39.2	Routinemäßige postpartale Nachuntersuchung der Mutter
Z39.0	Betreuung und Untersuchung der Mutter unmittelbar nach einer Entbindung		

**Diagnose O61-2**

Z39.0	Betreuung und Untersuchung der Mutter unmittelbar nach einer Entbindung	Z39.2	Routinemäßige postpartale Nachuntersuchung der Mutter
Z39.1	Betreuung und Untersuchung der stillenden Mutter		

**Diagnose O61-3**

O10.0	Vorher bestehende essentielle Hypertonie, die Schwangerschaft, Geburt und Wochenbett kompliziert	O23.0 O23.1 O23.2	Infektionen der Niere in der Schwangerschaft Infektionen der Harnblase in der Schwangerschaft Infektionen der Urethra in der Schwangerschaft
O10.1	Vorher bestehende hypertensive Herzkrankheit, die Schwangerschaft, Geburt und Wochenbett kompliziert	O23.3	Infektionen von sonstigen Teilen der Harnwege in der Schwangerschaft
O10.2	Vorher bestehende hypertensive Nierenkrankheit, die Schwangerschaft, Geburt und Wochenbett kompliziert	O23.4	Nicht näher bezeichnete Infektion der Harnwege in der Schwangerschaft
O10.3	Vorher bestehende hypertensive Herz- und Nierenkrankheit, die Schwangerschaft, Geburt und Wochenbett kompliziert	O23.5	Infektionen des Genitaltraktes in der Schwangerschaft
O10.4	Vorher bestehende sekundäre Hypertonie, die Schwangerschaft, Geburt und Wochenbett kompliziert	O23.9	Sonstige und nicht näher bezeichnete Infektion des Urogenitaltraktes in der Schwangerschaft
O10.9	Nicht näher bezeichnete, vorher bestehende Hypertonie, die Schwangerschaft, Geburt und Wochenbett kompliziert	O24.0	Diabetes mellitus in der Schwangerschaft: Vorher bestehender Diabetes mellitus, Typ 1
O11	Chronische Hypertonie mit aufgepropfter Präeklampsie	O24.1	Diabetes mellitus in der Schwangerschaft: Vorher bestehender Diabetes mellitus, Typ 2
O12.0	Schwangerschaftsödeme	O24.2	Diabetes mellitus in der Schwangerschaft: Vorher bestehender Diabetes mellitus durch Fehl- oder Mangelernährung [Malnutrition]
O12.1	Schwangerschaftsproteinurie	O24.3	Diabetes mellitus in der Schwangerschaft: Vorher bestehender Diabetes mellitus, nicht näher bezeichnet
O12.2	Schwangerschaftsödeme mit Proteinurie	O24.4	Diabetes mellitus, während der Schwangerschaft auftretend
O13	Gestationshypertonie [schwangerschaftsinduzierte Hypertonie]	O24.9	Diabetes mellitus in der Schwangerschaft, nicht näher bezeichnet
O14.0	Leichte bis mäßige Präeklampsie	O25	Fehl- und Mangelernährung in der Schwangerschaft
O14.1	Schwere Präeklampsie	O26.0	Übermäßige Gewichtszunahme in der Schwangerschaft
O14.2	HELLP-Syndrom	O26.1	Geringe Gewichtszunahme in der Schwangerschaft
O14.9	Präeklampsie, nicht näher bezeichnet	O26.2	Schwangerschaftsbetreuung bei Neigung zu habituellem Abort
O15.0	Eklampsie während der Schwangerschaft	O26.3	Schwangerschaft bei liegendem Intrauterinpressar
O15.9	Eklampsie, bei der der zeitliche Bezug nicht angegeben ist	O26.4	Herpes gestationis
O16	Nicht näher bezeichnete Hypertonie der Mutter	O26.5	Hypotonie-Syndrom der Mutter
O21.0	Leichte Hyperemesis gravidarum	O26.6	Schwangerschaftscholestase
O21.1	Hyperemesis gravidarum mit Stoffwechselstörung	O26.68	Sonstige Leberkrankheiten während der Schwangerschaft, der Geburt und des Wochenbettes
O21.2	Späterbrechen während der Schwangerschaft	O26.7	Subluxation der Symphysis (pubica) während der Schwangerschaft, der Geburt und des Wochenbettes
O21.8	Sonstiges Erbrechen, das die Schwangerschaft kompliziert	O26.81	Nierenkrankheit, mit der Schwangerschaft verbunden
O21.9	Erbrechen während der Schwangerschaft, nicht näher bezeichnet	O26.82	Karpaltunnel-Syndrom während der Schwangerschaft
O22.0	Varizen der unteren Extremitäten in der Schwangerschaft	O26.83	Periphere Neuritis während der Schwangerschaft
O22.1	Varizen der Genitalorgane in der Schwangerschaft	O26.88	Sonstige näher bezeichnete Zustände, die mit der Schwangerschaft verbunden sind
O22.2	Oberflächliche Thrombophlebitis in der Schwangerschaft	O26.9	Mit der Schwangerschaft verbundener Zustand, nicht näher bezeichnet
O22.3	Tiefe Venenthrombose in der Schwangerschaft	O29.0	Pulmonale Komplikationen bei Anästhesie in der Schwangerschaft
O22.4	Hämorrhoiden in der Schwangerschaft	O29.1	Kardiale Komplikationen bei Anästhesie in der Schwangerschaft
O22.5	Hirnvenenthrombose in der Schwangerschaft		
O22.8	Sonstige Venenkrankheiten als Komplikation in der Schwangerschaft		
O22.9	Venenkrankheit als Komplikation in der Schwangerschaft, nicht näher bezeichnet		

O29.2	Komplikationen des Zentralnervensystems bei Anästhesie in der Schwangerschaft	O34.31	Betreuung der Mutter bei Fruchtblasenprolaps
O29.3	Toxische Reaktion auf Lokalanästhesie in der Schwangerschaft	O34.38	Betreuung der Mutter bei sonstiger Zervixinsuffizienz
O29.4	Kopfschmerzen nach Spinal- oder Periduralanästhesie in der Schwangerschaft	O34.39	Betreuung der Mutter bei Zervixinsuffizienz, nicht näher bezeichnet
O29.5	Sonstige Komplikationen nach Spinal- oder Periduralanästhesie in der Schwangerschaft	O34.4	Betreuung der Mutter bei sonstigen Anomalien der Cervix uteri
O29.6	Misslingen oder Schwierigkeiten bei der Intubation in der Schwangerschaft	O34.5	Betreuung der Mutter bei sonstigen Anomalien des graviden Uterus
O29.8	Sonstige Komplikationen bei Anästhesie in der Schwangerschaft	O34.6	Betreuung der Mutter bei Anomalie der Vagina
O29.9	Komplikation bei Anästhesie in der Schwangerschaft, nicht näher bezeichnet	O34.7	Betreuung der Mutter bei Anomalie der Vulva und des Perineums
O30.0	Zwillingsschwangerschaft	O34.8	Betreuung der Mutter bei sonstigen Anomalien der Beckenorgane
O30.1	Drillingsschwangerschaft	O34.9	Betreuung der Mutter bei Anomalie der Beckenorgane, nicht näher bezeichnet
O30.2	Vierlingsschwangerschaft	O35.0	Betreuung der Mutter bei (Verdacht auf) Fehlbildung des Zentralnervensystems beim Fetus
O30.8	Sonstige Mehrlingsschwangerschaft	O35.1	Betreuung der Mutter bei (Verdacht auf) Chromosomenanomalie beim Fetus
O30.9	Mehrlingsschwangerschaft, nicht näher bezeichnet	O35.2	Betreuung der Mutter bei (Verdacht auf) hereditäre Krankheit beim Fetus
O31.0	Fetus papyraceus	O35.3	Betreuung der Mutter bei (Verdacht auf) Schädigung des Fetus durch Viruskrankheit der Mutter
O31.1	Fortbestehen der Schwangerschaft nach Fehlgeburt eines oder mehrerer Feten	O35.4	Betreuung der Mutter bei (Verdacht auf) Schädigung des Fetus durch Alkohol
O31.2	Fortbestehen der Schwangerschaft nach intrauterinem Absterben eines oder mehrerer Feten	O35.5	Betreuung der Mutter bei (Verdacht auf) Schädigung des Fetus durch Arzneimittel oder Drogen
O31.8	Sonstige Komplikationen, die für eine Mehrlingsschwangerschaft spezifisch sind	O35.6	Betreuung der Mutter bei (Verdacht auf) Schädigung des Fetus durch Strahleneinwirkung
O32.0	Betreuung der Mutter wegen wechselnder Kindslage	O35.7	Betreuung der Mutter bei (Verdacht auf) Schädigung des Fetus durch sonstige medizinische Maßnahmen
O32.1	Betreuung der Mutter wegen Beckenendlage	O35.8	Betreuung der Mutter bei (Verdacht auf) sonstige Anomalie oder Schädigung des Fetus
O32.2	Betreuung der Mutter bei Quer- und Schräglage	O35.9	Betreuung der Mutter bei (Verdacht auf) Anomalie oder Schädigung des Fetus, nicht näher bezeichnet
O32.3	Betreuung der Mutter bei Gesichts-, Stirn- und Kinnlage	O36.0	Betreuung der Mutter wegen Rhesus-Isoimmunisierung
O32.4	Betreuung der Mutter bei Nichteintreten des Kopfes zum Termin	O36.1	Betreuung der Mutter wegen sonstiger Isoimmunisierung
O32.5	Betreuung der Mutter bei Mehrlingsschwangerschaft mit Lage- und Einstellungsanomalie eines oder mehrerer Feten	O36.2	Betreuung der Mutter wegen Hydrops fetalis
O32.6	Betreuung der Mutter bei kombinierten Lage- und Einstellungsanomalien	O36.3	Betreuung der Mutter wegen Anzeichen für fetale Hypoxie
O32.8	Betreuung der Mutter bei sonstigen Lage- und Einstellungsanomalien des Fetus	O36.4	Betreuung der Mutter wegen intrauterinen Fruchttodes
O32.9	Betreuung der Mutter bei Lage- und Einstellungsanomalie des Fetus, nicht näher bezeichnet	O36.5	Betreuung der Mutter wegen fetaler Wachstumsretardierung
O33.0	Betreuung der Mutter bei Missverhältnis durch Deformität des mütterlichen knöchernen Beckens	O36.6	Betreuung der Mutter wegen fetaler Hypertrophie
O33.1	Betreuung der Mutter bei Missverhältnis durch allgemein verengtes Becken	O36.7	Betreuung der Mutter wegen eines lebensfähigen Fetus bei Abdominalgravidität
O33.2	Betreuung der Mutter bei Missverhältnis durch Beckeneingangsverengung	O36.8	Betreuung der Mutter wegen sonstiger näher bezeichneter Komplikationen beim Fetus
O33.3	Betreuung der Mutter bei Missverhältnis durch Beckenausgangsverengung	O36.9	Betreuung der Mutter wegen Komplikation beim Fetus, nicht näher bezeichnet
O33.4	Betreuung der Mutter wegen Missverhältnis bei kombinierter mütterlicher und fetaler Ursache	O40	Polyhydramnion
O33.5	Betreuung der Mutter bei Missverhältnis durch ungewöhnlich großen Fetus	O41.0	Oligohydramnion
O33.6	Betreuung der Mutter bei Missverhältnis durch Hydrozephalus des Fetus	O41.1	Infektion der Fruchtblase und der Eihäute
O33.7	Betreuung der Mutter bei Missverhältnis durch sonstige Deformitäten des Fetus	O41.8	Sonstige näher bezeichnete Veränderungen des Fruchtwassers und der Eihäute
O33.8	Betreuung der Mutter bei Missverhältnis sonstigen Ursprungs	O41.9	Veränderung des Fruchtwassers und der Eihäute, nicht näher bezeichnet
O33.9	Betreuung der Mutter bei Missverhältnis, nicht näher bezeichnet	O42.0	Vorzeitiger Blasensprung, Wehenbeginn innerhalb von 24 Stunden
O34.0	Betreuung der Mutter bei angeborener Fehlbildung des Uterus	O42.11	Vorzeitiger Blasensprung, Wehenbeginn nach Ablauf von 1 bis 7 Tagen
O34.1	Betreuung der Mutter bei Tumor des Corpus uteri	O42.12	Vorzeitiger Blasensprung, Wehenbeginn nach Ablauf von mehr als 7 Tagen
O34.2	Betreuung der Mutter bei Uterusnarbe durch vorangegangenen chirurgischen Eingriff	O42.20	Vorzeitiger Blasensprung, Wehenhemmung durch Therapie, Wehenbeginn innerhalb von 24 Stunden
O34.30	Betreuung der Mutter bei vaginalsonographisch dokumentierter Zervixlänge unter 10 mm oder Trichterbildung		

O42.21	Vorzeitiger Blasensprung, Wehenhemmung durch Therapie, Wehenbeginn nach Ablauf von 1 bis 7 Tagen	O98.6	Protozoenkrankheiten, die Schwangerschaft, Geburt oder Wochenbett komplizieren
O42.22	Vorzeitiger Blasensprung, Wehenhemmung durch Therapie, Wehenbeginn nach Ablauf von mehr als 7 Tagen	O98.7	HIV-Krankheit [Humane Immundefizienz-Viruskrankheit], die Schwangerschaft, Geburt und Wochenbett kompliziert
O42.29	Vorzeitiger Blasensprung, Wehenhemmung durch Therapie, ohne Angabe des Wehenbeginns	O98.8	Sonstige infektiöse und parasitäre Krankheiten der Mutter, die Schwangerschaft, Geburt und Wochenbett komplizieren
O42.9	Vorzeitiger Blasensprung, nicht näher bezeichnet	O98.9	Nicht näher bezeichnete infektiöse oder parasitäre Krankheit der Mutter, die Schwangerschaft, Geburt und Wochenbett kompliziert
O43.0	Transplazentare Transfusionssyndrome	O99.0	Anämie, die Schwangerschaft, Geburt und Wochenbett kompliziert
O43.1	Fehlbildung der Plazenta	O99.1	Sonstige Krankheiten des Blutes und der blutbildenden Organe sowie bestimmte Störungen mit Beteiligung des Immunsystems, die Schwangerschaft, Geburt und Wochenbett komplizieren
O43.8	Sonstige pathologische Zustände der Plazenta		
O43.9	Pathologischer Zustand der Plazenta, nicht näher bezeichnet	O99.2	Endokrine, Ernährungs- und Stoffwechselkrankheiten, die Schwangerschaft, Geburt und Wochenbett komplizieren
O44.00	Tiefer Sitz der Plazenta ohne (aktuelle) Blutung		
O44.01	Placenta praevia ohne (aktuelle) Blutung	O99.3	Psychische Krankheiten sowie Krankheiten des Nervensystems, die Schwangerschaft, Geburt und Wochenbett komplizieren
O44.10	Tiefer Sitz der Plazenta mit aktueller Blutung		
O44.11	Placenta praevia mit aktueller Blutung	O99.4	Krankheiten des Kreislaufsystems, die Schwangerschaft, Geburt und Wochenbett komplizieren
O45.0	Vorzeitige Plazentalösung bei Gerinnungsstörung	O99.5	Krankheiten des Atmungssystems, die Schwangerschaft, Geburt und Wochenbett komplizieren
O45.8	Sonstige vorzeitige Plazentalösung	O99.6	Krankheiten des Verdauungssystems, die Schwangerschaft, Geburt und Wochenbett komplizieren
O45.9	Vorzeitige Plazentalösung, nicht näher bezeichnet	O99.7	Krankheiten der Haut und des Unterhautgewebes, die Schwangerschaft, Geburt und Wochenbett komplizieren
O46.0	Präpartale Blutung bei Gerinnungsstörung	O99.8	Sonstige näher bezeichnete Krankheiten und Zustände, die Schwangerschaft, Geburt und Wochenbett komplizieren
O46.8	Sonstige präpartale Blutung		
O46.9	Präpartale Blutung, nicht näher bezeichnet		
O48	Übertragene Schwangerschaft		
O61.0	Misslungene medikamentöse Geburtseinleitung		
O62.0	Primäre Wehenschwäche		
O71.0	Uterusruptur vor Wehenbeginn		
O98.0	Tuberkulose, die Schwangerschaft, Geburt und Wochenbett kompliziert		
O98.1	Syphilis, die Schwangerschaft, Geburt und Wochenbett kompliziert		
O98.2	Gonorrhoe, die Schwangerschaft, Geburt und Wochenbett kompliziert		
O98.3	Sonstige Infektionen, hauptsächlich durch Geschlechtsverkehr übertragen, die Schwangerschaft, Geburt und Wochenbett komplizieren		
O98.4	Virushepatitis, die Schwangerschaft, Geburt und Wochenbett kompliziert		
O98.5	Sonstige Viruskrankheiten, die Schwangerschaft, Geburt und Wochenbett komplizieren		

#### Diagnose O61-4

O98.0	Tuberkulose, die Schwangerschaft, Geburt und Wochenbett kompliziert	O99.0	Anämie, die Schwangerschaft, Geburt und Wochenbett kompliziert
O98.1	Syphilis, die Schwangerschaft, Geburt und Wochenbett kompliziert	O99.1	Sonstige Krankheiten des Blutes und der blutbildenden Organe sowie bestimmte Störungen mit Beteiligung des Immunsystems, die Schwangerschaft, Geburt und Wochenbett komplizieren
O98.2	Gonorrhoe, die Schwangerschaft, Geburt und Wochenbett kompliziert	O99.2	Endokrine, Ernährungs- und Stoffwechselkrankheiten, die Schwangerschaft, Geburt und Wochenbett komplizieren
O98.3	Sonstige Infektionen, hauptsächlich durch Geschlechtsverkehr übertragen, die Schwangerschaft, Geburt und Wochenbett komplizieren	O99.3	Psychische Krankheiten sowie Krankheiten des Nervensystems, die Schwangerschaft, Geburt und Wochenbett komplizieren
O98.4	Virushepatitis, die Schwangerschaft, Geburt und Wochenbett kompliziert	O99.4	Krankheiten des Kreislaufsystems, die Schwangerschaft, Geburt und Wochenbett komplizieren
O98.5	Sonstige Viruskrankheiten, die Schwangerschaft, Geburt und Wochenbett komplizieren	O99.5	Krankheiten des Atmungssystems, die Schwangerschaft, Geburt und Wochenbett komplizieren
O98.6	Protozoenkrankheiten, die Schwangerschaft, Geburt oder Wochenbett komplizieren	O99.6	Krankheiten des Verdauungssystems, die Schwangerschaft, Geburt und Wochenbett komplizieren
O98.7	HIV-Krankheit [Humane Immundefizienz-Viruskrankheit], die Schwangerschaft, Geburt und Wochenbett kompliziert	O99.7	Krankheiten der Haut und des Unterhautgewebes, die Schwangerschaft, Geburt und Wochenbett komplizieren
O98.8	Sonstige infektiöse und parasitäre Krankheiten der Mutter, die Schwangerschaft, Geburt und Wochenbett komplizieren		
O98.9	Nicht näher bezeichnete infektiöse oder parasitäre Krankheit der Mutter, die Schwangerschaft, Geburt und Wochenbett kompliziert		

O99.8 Sonstige näher bezeichnete Krankheiten und Zustände, die Schwangerschaft, Geburt und Wochenbett komplizieren

### Diagnose O61-5

O09.0	Schwangerschaftsdauer: Weniger als 5 vollendete Wochen	O09.5	Schwangerschaftsdauer: 34. Woche bis 36 vollendete Wochen
O09.1	Schwangerschaftsdauer: 5 bis 13 vollendete Wochen	O09.6	Schwangerschaftsdauer: 37. Woche bis 41 vollendete Wochen
O09.2	Schwangerschaftsdauer: 14. Woche bis 19 vollendete Wochen	O09.7	Schwangerschaftsdauer: Mehr als 41 vollendete Wochen
O09.3	Schwangerschaftsdauer: 20. Woche bis 25 vollendete Wochen	O09.9	Schwangerschaftsdauer: Nicht näher bezeichnet
O09.4	Schwangerschaftsdauer: 26. Woche bis 33 vollendete Wochen		

### Diagnose O61-6

O88.20	Lungenembolie während der Gestationsperiode	O88.28	Sonstige Thromboembolie während der Gestationsperiode
--------	---	--------	---

#### ADRG O62

#### Drohender Abort

Hauptdiagnose in Tabelle O62-1

#### DRG O62Z

#### Drohender Abort

### Diagnose O62-1

O20.0	Drohender Abort	O20.9	Blutung in der Frühschwangerschaft, nicht näher bezeichnet
O20.8	Sonstige Blutung in der Frühschwangerschaft		

#### ADRG O65

#### Andere vorgeburtliche stationäre Aufnahme

Hauptdiagnose in Tabelle O65-1

#### DRG O65A

#### Andere vorgeburtliche stationäre Aufnahme mit schweren CC oder komplexer Diagnose, Schwangerschaftsdauer 20 bis 33 vollendete Wochen, mehr als ein Belegungstag

(Verweildauer > 1 Tag) und (PCCL > 2 oder Hauptdiagnose in Tabelle O65-2 oder Prozedur in Tabelle O65-5) und (Nebendiagnose in Tabelle O65-3)

#### DRG O65B

#### Andere vorgeburtliche stationäre Aufnahme mit schweren CC oder komplexer Diagnose, Schwangerschaftsdauer bis 19 oder 26 bis 33 vollendete Wochen, mehr als ein Belegungstag

(Verweildauer > 1 Tag) und (PCCL > 2 oder Hauptdiagnose in Tabelle O65-2 oder Prozedur in Tabelle O65-5) oder (Verweildauer > 1 Tag) und (Nebendiagnose in Tabelle O65-4)

#### DRG O65C

#### Andere vorgeburtliche stationäre Aufnahme, mehr als ein Belegungstag

Verweildauer > 1 Tag

#### DRG O65D

#### Andere vorgeburtliche stationäre Aufnahme, ein Belegungstag

### Diagnose O65-1

O10.0	Vorher bestehende essentielle Hypertonie, die Schwangerschaft, Geburt und Wochenbett kompliziert	O10.2	Vorher bestehende hypertensive Nierenkrankheit, die Schwangerschaft, Geburt und Wochenbett kompliziert
O10.1	Vorher bestehende hypertensive Herzkrankheit, die Schwangerschaft, Geburt und Wochenbett kompliziert	O10.3	Vorher bestehende hypertensive Herz- und Nierenkrankheit, die Schwangerschaft, Geburt und Wochenbett kompliziert

O10.4	Vorher bestehende sekundäre Hypertonie, die Schwangerschaft, Geburt und Wochenbett kompliziert	O26.3	Schwangerschaft bei liegendem Intrauterinpressar
O10.9	Nicht näher bezeichnete, vorher bestehende Hypertonie, die Schwangerschaft, Geburt und Wochenbett kompliziert	O26.4	Herpes gestationis
O11	Chronische Hypertonie mit aufgepfropfter Präeklampsie	O26.5	Hypotonie-Syndrom der Mutter
O12.0	Schwangerschaftsödeme	O26.60	Schwangerschaftscholestase
O12.1	Schwangerschaftsproteinurie	O26.68	Sonstige Leberkrankheiten während der Schwangerschaft, der Geburt und des Wochenbettes
O12.2	Schwangerschaftsödeme mit Proteinurie	O26.7	Subluxation der Symphysis (pubica) während der Schwangerschaft, der Geburt und des Wochenbettes
O13	Gestationshypertonie [schwangerschaftsinduzierte Hypertonie]	O26.81	Nierenkrankheit, mit der Schwangerschaft verbunden
O14.0	Leichte bis mäßige Präeklampsie	O26.82	Karpaltunnel-Syndrom während der Schwangerschaft
O14.1	Schwere Präeklampsie	O26.83	Periphere Neuritis während der Schwangerschaft
O14.2	HELLP-Syndrom	O26.88	Sonstige näher bezeichnete Zustände, die mit der Schwangerschaft verbunden sind
O14.9	Präeklampsie, nicht näher bezeichnet	O26.9	Mit der Schwangerschaft verbundener Zustand, nicht näher bezeichnet
O15.0	Eklampsie während der Schwangerschaft	O28.0	Abnormer hämatologischer Befund bei der pränatalen Screeninguntersuchung der Mutter
O15.9	Eklampsie, bei der der zeitliche Bezug nicht angegeben ist	O28.1	Abnormer biochemischer Befund bei der pränatalen Screeninguntersuchung der Mutter
O16	Nicht näher bezeichnete Hypertonie der Mutter	O28.2	Abnormer zytologischer Befund bei der pränatalen Screeninguntersuchung der Mutter
O21.0	Leichte Hyperemesis gravidarum	O28.3	Abnormer Ultraschallbefund bei der pränatalen Screeninguntersuchung der Mutter
O21.1	Hyperemesis gravidarum mit Stoffwechselstörung	O28.4	Abnormer radiologischer Befund bei der pränatalen Screeninguntersuchung der Mutter
O21.2	Späterbrechen während der Schwangerschaft	O28.5	Abnormer Chromosomen- oder genetischer Befund bei der pränatalen Screeninguntersuchung der Mutter
O21.8	Sonstiges Erbrechen, das die Schwangerschaft kompliziert	O28.8	Sonstige abnorme Befunde bei der pränatalen Screeninguntersuchung der Mutter
O21.9	Erbrechen während der Schwangerschaft, nicht näher bezeichnet	O28.9	Anomaler Befund bei der pränatalen Screeninguntersuchung der Mutter, nicht näher bezeichnet
O22.0	Varizen der unteren Extremitäten in der Schwangerschaft	O29.0	Pulmonale Komplikationen bei Anästhesie in der Schwangerschaft
O22.1	Varizen der Genitalorgane in der Schwangerschaft	O29.1	Kardiale Komplikationen bei Anästhesie in der Schwangerschaft
O22.2	Oberflächliche Thrombophlebitis in der Schwangerschaft	O29.2	Komplikationen des Zentralnervensystems bei Anästhesie in der Schwangerschaft
O22.3	Tiefe Venenthrombose in der Schwangerschaft	O29.3	Toxische Reaktion auf Lokalanästhesie in der Schwangerschaft
O22.4	Hämorrhoiden in der Schwangerschaft	O29.4	Kopfschmerzen nach Spinal- oder Periduralanästhesie in der Schwangerschaft
O22.5	Hirnvenenthrombose in der Schwangerschaft	O29.5	Sonstige Komplikationen nach Spinal- oder Periduralanästhesie in der Schwangerschaft
O22.8	Sonstige Venenkrankheiten als Komplikation in der Schwangerschaft	O29.6	Misslingen oder Schwierigkeiten bei der Intubation in der Schwangerschaft
O22.9	Venenkrankheit als Komplikation in der Schwangerschaft, nicht näher bezeichnet	O29.8	Sonstige Komplikationen bei Anästhesie in der Schwangerschaft
O23.0	Infektionen der Niere in der Schwangerschaft	O29.9	Komplikation bei Anästhesie in der Schwangerschaft, nicht näher bezeichnet
O23.1	Infektionen der Harnblase in der Schwangerschaft	O30.0	Zwillingsschwangerschaft
O23.2	Infektionen der Urethra in der Schwangerschaft	O30.1	Drillingsschwangerschaft
O23.3	Infektionen von sonstigen Teilen der Harnwege in der Schwangerschaft	O30.2	Vierlingsschwangerschaft
O23.4	Nicht näher bezeichnete Infektion der Harnwege in der Schwangerschaft	O30.8	Sonstige Mehrlingsschwangerschaft
O23.5	Infektionen des Genitaltraktes in der Schwangerschaft	O30.9	Mehrlingsschwangerschaft, nicht näher bezeichnet
O23.9	Sonstige und nicht näher bezeichnete Infektion des Urogenitaltraktes in der Schwangerschaft	O31.0	Fetus papyraceus
O24.0	Diabetes mellitus in der Schwangerschaft: Vorher bestehender Diabetes mellitus, Typ 1	O31.1	Fortbestehen der Schwangerschaft nach Fehlgeburt eines oder mehrerer Feten
O24.1	Diabetes mellitus in der Schwangerschaft: Vorher bestehender Diabetes mellitus, Typ 2	O31.2	Fortbestehen der Schwangerschaft nach intrauterinem Absterben eines oder mehrerer Feten
O24.2	Diabetes mellitus in der Schwangerschaft: Vorher bestehender Diabetes mellitus durch Fehl- oder Mangelernährung [Malnutrition]	O31.8	Sonstige Komplikationen, die für eine Mehrlingsschwangerschaft spezifisch sind
O24.3	Diabetes mellitus in der Schwangerschaft: Vorher bestehender Diabetes mellitus, nicht näher bezeichnet	O32.0	Betreuung der Mutter wegen wechselnder Kindslage
O24.4	Diabetes mellitus, während der Schwangerschaft auftretend	O32.1	Betreuung der Mutter wegen Beckenendlage
O24.9	Diabetes mellitus in der Schwangerschaft, nicht näher bezeichnet	O32.2	Betreuung der Mutter bei Quer- und Schräglage
O25	Fehl- und Mangelernährung in der Schwangerschaft	O32.3	Betreuung der Mutter bei Gesichts-, Stirn- und Kinnlage
O26.0	Übermäßige Gewichtszunahme in der Schwangerschaft		
O26.1	Geringe Gewichtszunahme in der Schwangerschaft		
O26.2	Schwangerschaftsbetreuung bei Neigung zu habituellem Abort		

O32.4	Betreuung der Mutter bei Nichteintreten des Kopfes zum Termin	O35.7	Betreuung der Mutter bei (Verdacht auf) Schädigung des Fetus durch sonstige medizinische Maßnahmen
O32.5	Betreuung der Mutter bei Mehrlingsschwangerschaft mit Lage- und Einstellungsanomalie eines oder mehrerer Feten	O35.8	Betreuung der Mutter bei (Verdacht auf) sonstige Anomalie oder Schädigung des Fetus
O32.6	Betreuung der Mutter bei kombinierten Lage- und Einstellungsanomalien	O35.9	Betreuung der Mutter bei (Verdacht auf) Anomalie oder Schädigung des Fetus, nicht näher bezeichnet
O32.8	Betreuung der Mutter bei sonstigen Lage- und Einstellungsanomalien des Fetus	O36.0	Betreuung der Mutter wegen Rhesus-Isoimmunisierung
O32.9	Betreuung der Mutter bei Lage- und Einstellungsanomalie des Fetus, nicht näher bezeichnet	O36.1	Betreuung der Mutter wegen sonstiger Isoimmunisierung
O33.0	Betreuung der Mutter bei Missverhältnis durch Deformität des mütterlichen knöchernen Beckens	O36.2	Betreuung der Mutter wegen Hydrops fetalis
O33.1	Betreuung der Mutter bei Missverhältnis durch allgemein verengtes Becken	O36.3	Betreuung der Mutter wegen Anzeichen für fetale Hypoxie
O33.2	Betreuung der Mutter bei Missverhältnis durch Beckeneingangsverengung	O36.4	Betreuung der Mutter wegen intrauterinen Fruchttodes
O33.3	Betreuung der Mutter bei Missverhältnis durch Beckenausgangsverengung	O36.5	Betreuung der Mutter wegen fetaler Wachstumsretardierung
O33.4	Betreuung der Mutter wegen Missverhältnis bei kombinierter mütterlicher und fetaler Ursache	O36.6	Betreuung der Mutter wegen fetaler Hypertrophie
O33.5	Betreuung der Mutter bei Missverhältnis durch ungewöhnlich großen Fetus	O36.7	Betreuung der Mutter wegen eines lebensfähigen Fetus bei Abdominalgravidität
O33.6	Betreuung der Mutter bei Missverhältnis durch Hydrozephalus des Fetus	O36.8	Betreuung der Mutter wegen sonstiger näher bezeichneter Komplikationen beim Fetus
O33.7	Betreuung der Mutter bei Missverhältnis durch sonstige Deformitäten des Fetus	O36.9	Betreuung der Mutter wegen Komplikation beim Fetus, nicht näher bezeichnet
O33.8	Betreuung der Mutter bei Missverhältnis sonstigen Ursprungs	O40	Polyhydramnion
O33.9	Betreuung der Mutter bei Missverhältnis, nicht näher bezeichnet	O41.0	Oligohydramnion
O34.0	Betreuung der Mutter bei angeborener Fehlbildung des Uterus	O41.1	Infektion der Fruchtblase und der Eihäute
O34.1	Betreuung der Mutter bei Tumor des Corpus uteri	O41.8	Sonstige näher bezeichnete Veränderungen des Fruchtwassers und der Eihäute
O34.2	Betreuung der Mutter bei Uterusnarbe durch vorangegangenen chirurgischen Eingriff	O41.9	Veränderung des Fruchtwassers und der Eihäute, nicht näher bezeichnet
O34.30	Betreuung der Mutter bei vaginalsonographisch dokumentierter Zervixlänge unter 10 mm oder Trichterbildung	O42.0	Vorzeitiger Blasensprung, Wehenbeginn innerhalb von 24 Stunden
O34.31	Betreuung der Mutter bei Fruchtblasenprolaps	O42.11	Vorzeitiger Blasensprung, Wehenbeginn nach Ablauf von 1 bis 7 Tagen
O34.38	Betreuung der Mutter bei sonstiger Zervixinsuffizienz	O42.12	Vorzeitiger Blasensprung, Wehenbeginn nach Ablauf von mehr als 7 Tagen
O34.39	Betreuung der Mutter bei Zervixinsuffizienz, nicht näher bezeichnet	O42.20	Vorzeitiger Blasensprung, Wehenhemmung durch Therapie, Wehenbeginn innerhalb von 24 Stunden
O34.4	Betreuung der Mutter bei sonstigen Anomalien der Cervix uteri	O42.21	Vorzeitiger Blasensprung, Wehenhemmung durch Therapie, Wehenbeginn nach Ablauf von 1 bis 7 Tagen
O34.5	Betreuung der Mutter bei sonstigen Anomalien des graviden Uterus	O42.22	Vorzeitiger Blasensprung, Wehenhemmung durch Therapie, Wehenbeginn nach Ablauf von mehr als 7 Tagen
O34.6	Betreuung der Mutter bei Anomalie der Vagina	O42.29	Vorzeitiger Blasensprung, Wehenhemmung durch Therapie, ohne Angabe des Wehenbeginns
O34.7	Betreuung der Mutter bei Anomalie der Vulva und des Perineums	O42.9	Vorzeitiger Blasensprung, nicht näher bezeichnet
O34.8	Betreuung der Mutter bei sonstigen Anomalien der Beckenorgane	O43.0	Transplazentare Transfusionssyndrome
O34.9	Betreuung der Mutter bei Anomalie der Beckenorgane, nicht näher bezeichnet	O43.1	Fehlbildung der Plazenta
O35.0	Betreuung der Mutter bei (Verdacht auf) Fehlbildung des Zentralnervensystems beim Fetus	O43.8	Sonstige pathologische Zustände der Plazenta
O35.1	Betreuung der Mutter bei (Verdacht auf) Chromosomenanomalie beim Fetus	O43.9	Pathologischer Zustand der Plazenta, nicht näher bezeichnet
O35.2	Betreuung der Mutter bei (Verdacht auf) hereditäre Krankheit beim Fetus	O44.00	Tiefer Sitz der Plazenta ohne (aktuelle) Blutung
O35.3	Betreuung der Mutter bei (Verdacht auf) Schädigung des Fetus durch Viruskrankheit der Mutter	O44.01	Placenta praevia ohne (aktuelle) Blutung
O35.4	Betreuung der Mutter bei (Verdacht auf) Schädigung des Fetus durch Alkohol	O44.10	Tiefer Sitz der Plazenta mit aktueller Blutung
O35.5	Betreuung der Mutter bei (Verdacht auf) Schädigung des Fetus durch Arzneimittel oder Drogen	O44.11	Placenta praevia mit aktueller Blutung
O35.6	Betreuung der Mutter bei (Verdacht auf) Schädigung des Fetus durch Strahleneinwirkung	O45.0	Vorzeitige Plazentalösung bei Gerinnungsstörung
		O45.8	Sonstige vorzeitige Plazentalösung
		O45.9	Vorzeitige Plazentalösung, nicht näher bezeichnet
		O46.0	Präpartale Blutung bei Gerinnungsstörung
		O46.8	Sonstige präpartale Blutung
		O46.9	Präpartale Blutung, nicht näher bezeichnet
		O47.0	Frustrane Kontraktionen vor 37 vollendeten Schwangerschaftswochen
		O47.1	Frustrane Kontraktionen ab 37 oder mehr vollendeten Schwangerschaftswochen
		O48	Übertragene Schwangerschaft
		O60.0	Vorzeitige Wehen ohne Entbindung
		O61.0	Misslungene medikamentöse Geburtseinleitung
		O61.1	Misslungene instrumentelle Geburtseinleitung



O61.8	Sonstige misslungene Geburtseinleitung	O99.2	Endokrine, Ernährungs- und
O61.9	Misslungene Geburtseinleitung, nicht näher bezeichnet		Stoffwechselerkrankungen, die Schwangerschaft, Geburt und Wochenbett komplizieren
O62.0	Primäre Wehenschwäche	O99.3	Psychische Krankheiten sowie Krankheiten des Nervensystems, die Schwangerschaft, Geburt und Wochenbett komplizieren
O62.2	Sonstige Wehenschwäche		Krankheiten des Kreislaufsystems, die Schwangerschaft, Geburt und Wochenbett komplizieren
O62.8	Sonstige abnorme Wehentätigkeit	O99.4	Krankheiten des Kreislaufsystems, die Schwangerschaft, Geburt und Wochenbett komplizieren
O62.9	Abnorme Wehentätigkeit, nicht näher bezeichnet		Krankheiten des Atmungssystems, die Schwangerschaft, Geburt und Wochenbett komplizieren
O71.0	Uterusruptur vor Wehenbeginn	O99.5	Krankheiten des Atmungssystems, die Schwangerschaft, Geburt und Wochenbett komplizieren
O98.0	Tuberkulose, die Schwangerschaft, Geburt und Wochenbett kompliziert	O99.6	Krankheiten des Verdauungssystems, die Schwangerschaft, Geburt und Wochenbett komplizieren
O98.1	Syphilis, die Schwangerschaft, Geburt und Wochenbett kompliziert		Krankheiten der Haut und des Unterhautgewebes, die Schwangerschaft, Geburt und Wochenbett komplizieren
O98.2	Gonorrhoe, die Schwangerschaft, Geburt und Wochenbett kompliziert	O99.7	Krankheiten der Haut und des Unterhautgewebes, die Schwangerschaft, Geburt und Wochenbett komplizieren
O98.3	Sonstige Infektionen, hauptsächlich durch Geschlechtsverkehr übertragen, die Schwangerschaft, Geburt und Wochenbett komplizieren	O99.8	Sonstige näher bezeichnete Krankheiten und Zustände, die Schwangerschaft, Geburt und Wochenbett komplizieren
O98.4	Virushepatitis, die Schwangerschaft, Geburt und Wochenbett kompliziert	Z36.0	Pränatales Screening auf Chromosomenanomalien
O98.5	Sonstige Viruserkrankungen, die Schwangerschaft, Geburt und Wochenbett komplizieren	Z36.1	Pränatales Screening auf erhöhten Alpha-Fetoproteinspiegel
O98.6	Protozoenerkrankungen, die Schwangerschaft, Geburt oder Wochenbett komplizieren	Z36.2	Anderes pränatales Screening mittels Amniozentese
O98.7	HIV-Krankheit [Humane Immundefizienz-Viruskrankheit], die Schwangerschaft, Geburt und Wochenbett kompliziert	Z36.3	Pränatales Screening auf Fehlbildungen mittels Ultraschall oder anderer physikalischer Verfahren
O98.8	Sonstige infektiöse und parasitäre Krankheiten der Mutter, die Schwangerschaft, Geburt und Wochenbett komplizieren	Z36.4	Pränatales Screening auf fetale Wachstumsretardierung mittels Ultraschall oder anderer physikalischer Verfahren
O98.9	Nicht näher bezeichnete infektiöse oder parasitäre Krankheit der Mutter, die Schwangerschaft, Geburt und Wochenbett kompliziert	Z36.5	Pränatales Screening auf Isoimmunisierung
O99.0	Anämie, die Schwangerschaft, Geburt und Wochenbett kompliziert	Z36.8	Sonstiges pränatales Screening
O99.1	Sonstige Krankheiten des Blutes und der blutbildenden Organe sowie bestimmte Störungen mit Beteiligung des Immunsystems, die Schwangerschaft, Geburt und Wochenbett komplizieren	Z36.9	Pränatales Screening, nicht näher bezeichnet

**Diagnose O65-2**

O22.3	Tiefe Venenthrombose in der Schwangerschaft	O43.0	Transplazentare Transfusionssyndrome
O22.5	Hirnvenenthrombose in der Schwangerschaft	O44.11	Placenta praevia mit aktueller Blutung
O34.1	Betreuung der Mutter bei Tumor des Corpus uteri		
O34.30	Betreuung der Mutter bei vaginalsonographisch dokumentierter Zervixlänge unter 10 mm oder Trichterbildung		

**Diagnose O65-3**

O09.3	Schwangerschaftsdauer: 20. Woche bis 25 vollendete Wochen	O09.4	Schwangerschaftsdauer: 26. Woche bis 33 vollendete Wochen
-------	---	-------	---

**Diagnose O65-4**

O09.4	Schwangerschaftsdauer: 26. Woche bis 33 vollendete Wochen
-------	---

**Prozedur O65-5**

67.2 ‡↔	Konisation an der Zervix	68.12.00 ‡↔	Diagnostische Endoskopie an Uterus und uterinem Halteapparat, n.n.bez.
67.3 ‡↔	Sonstige Exzision und Destruktion von Läsion oder Gewebe an der Zervix	68.12.11 ‡↔	Diagnostische Hysteroskopie
67.51.13 ‡↔	Cerclage der Zervix, vaginal	68.12.12 ‡↔	Diagnostische Hysterosalpingoskopie
67.59 ‡↔	Plastische Rekonstruktion am inneren Muttermund, sonstige	68.12.99 ‡↔	Diagnostische Endoskopie an Uterus und uterinem Halteapparat, sonstige
67.63 ‡↔	Totaler Muttermundverschluss	68.29.1J ‡↔	Exzision und Destruktion von Läsion oder Gewebe des Uterus, transzervikal
67.69 ‡↔	Sonstige plastische Rekonstruktion an der Zervix, sonstige		

**ADRG 962****Unzulässige Kodierung einer Sectio caesarea**

Diagnose in Tabelle 962-1 und keine OR-Prozedur

**DRG 962Z****Unzulässige Kodierung einer Sectio caesarea****Diagnose 962-1**

O82      Geburt eines Einlings durch Schnittentbindung  
 [Sectio caesarea]

**ADRG 901, 902****OR-Prozeduren ohne Bezug**

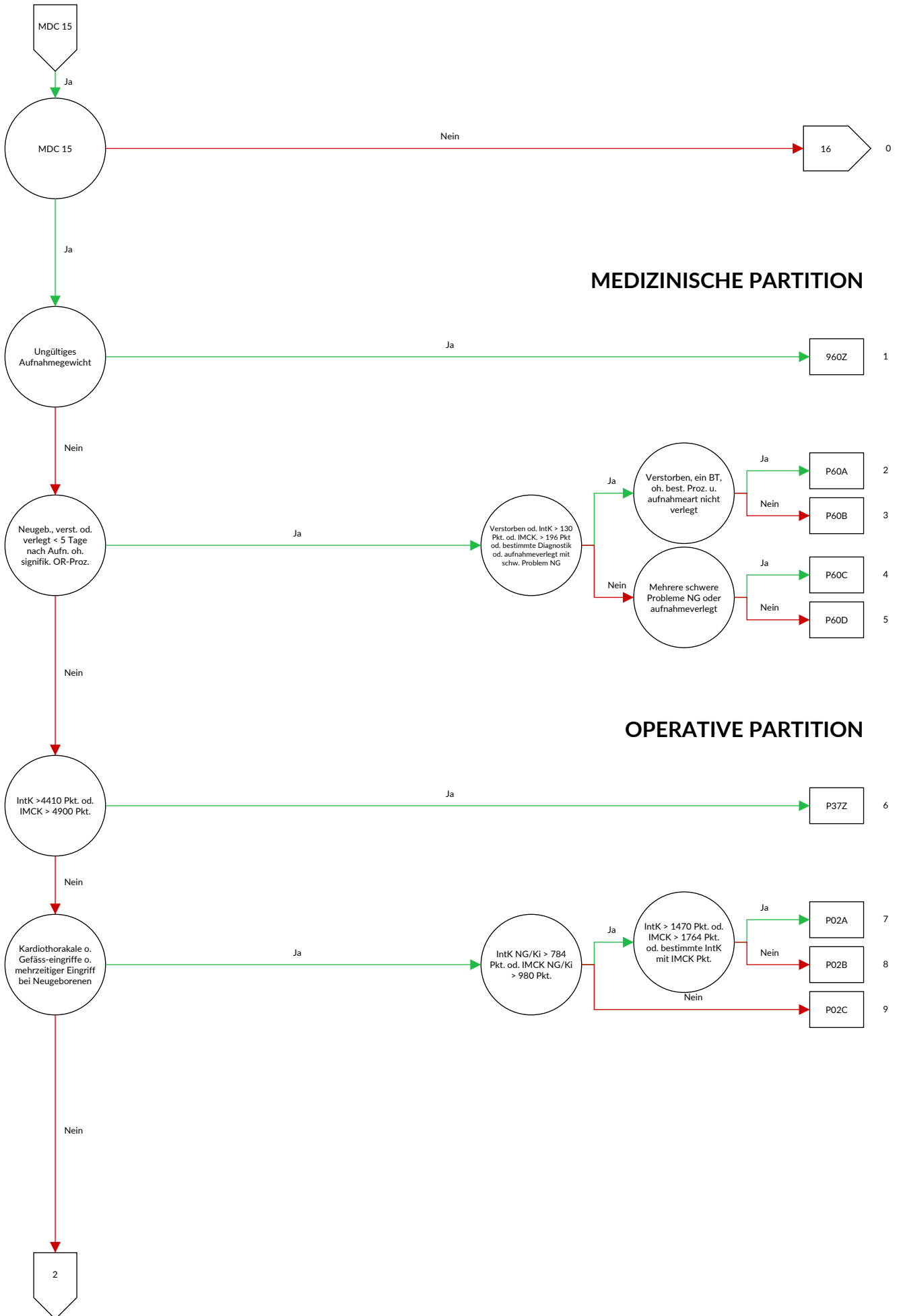
Hauptdiagnose in Tabelle 962-1 und OR-Prozeduren ohne Bezug oder  
 (Hauptdiagnose in Tabelle O02-1 oder Nebendiagnose in Tabelle O02-2)  
 und OR-Prozeduren ohne Bezug

**DRGs 901A, 901B, 901C, 901D, 902Z**

## MDC 15

Neugeborene

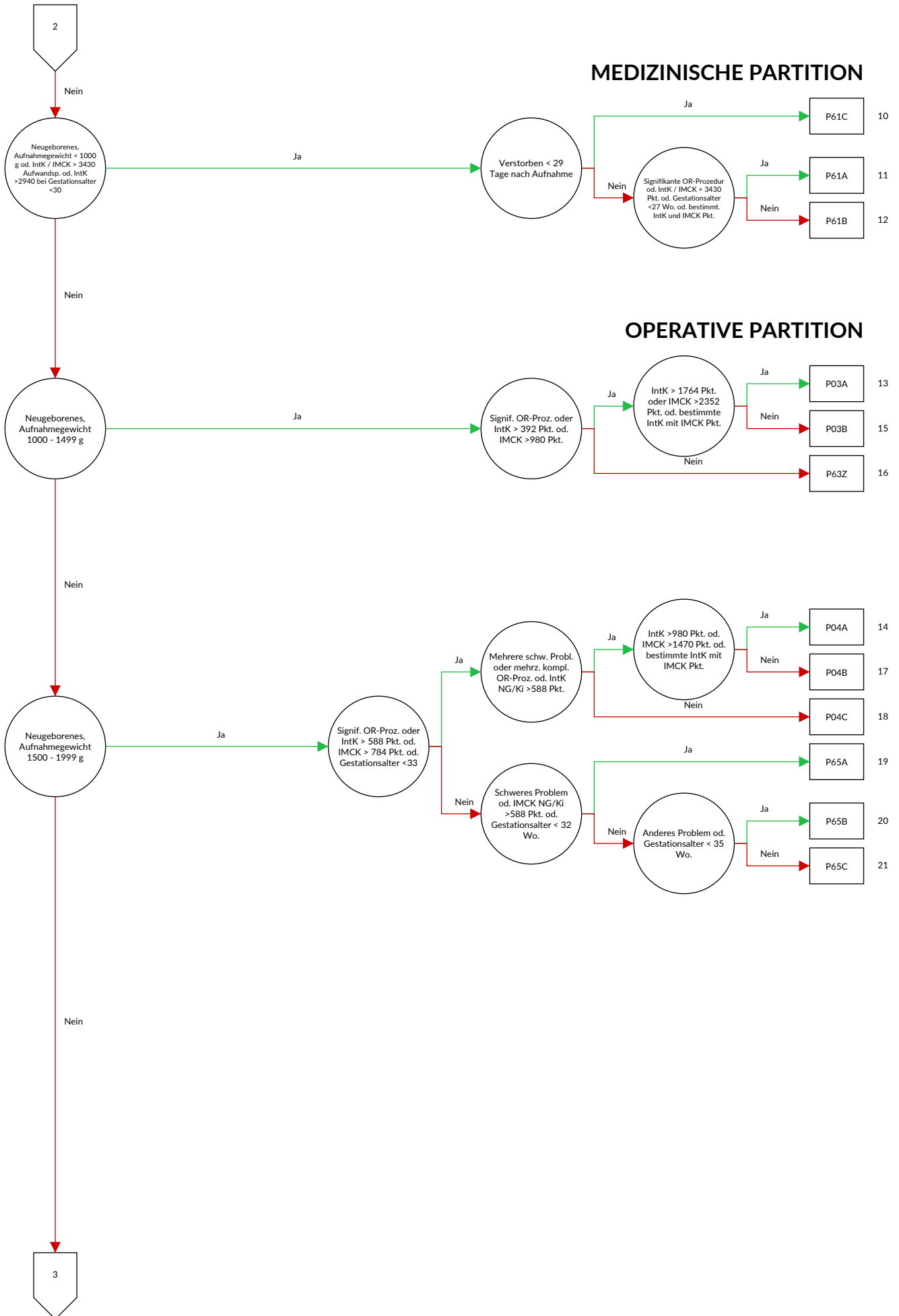


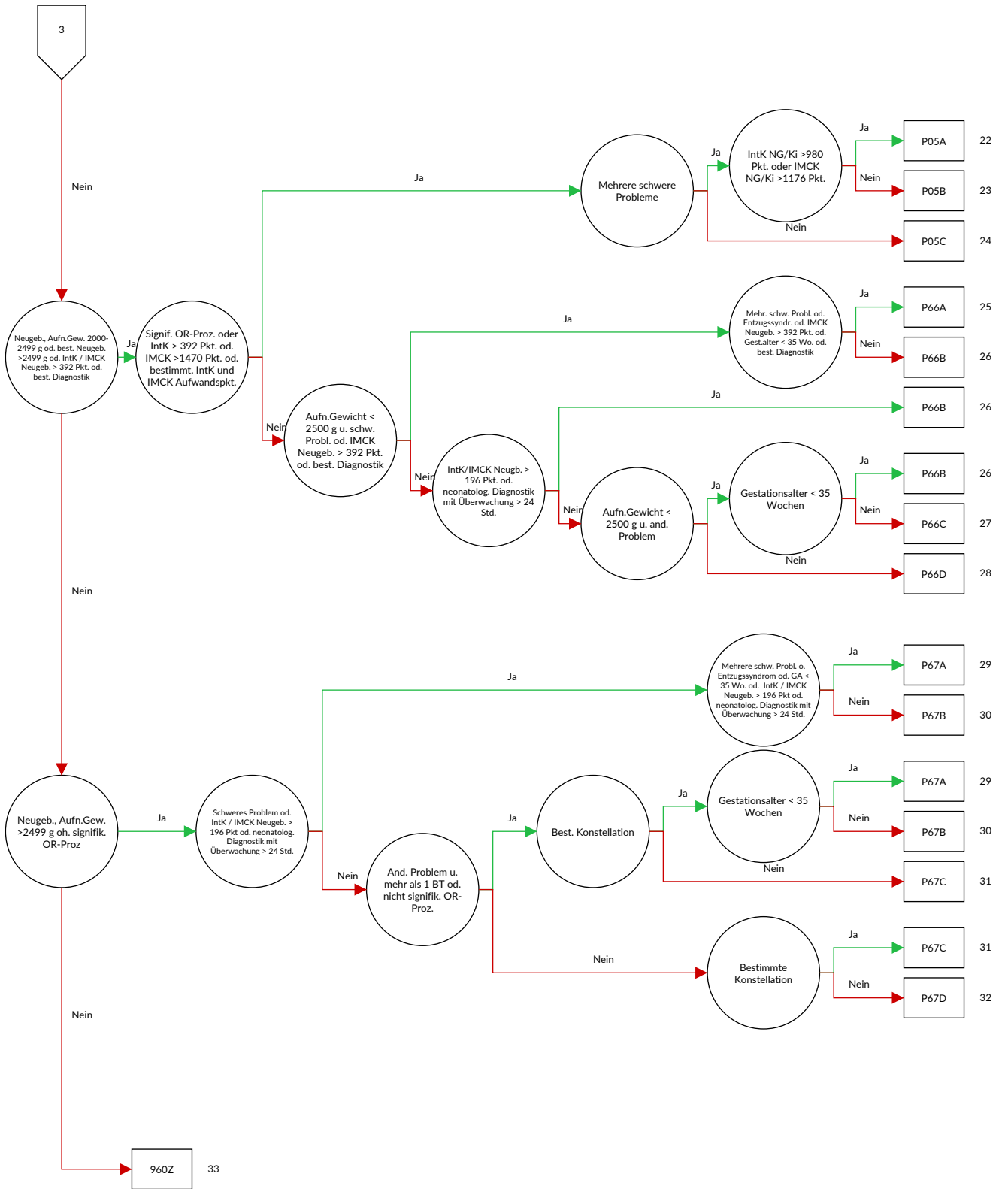


**MEDIZINISCHE PARTITION**

**OPERATIVE PARTITION**

15









## Entscheidungslogik MDC 15 Neugeborene

Hauptdiagnose in Tabelle MDC15-0 oder Alter > 0 und Alter < 28 und Prozedur nicht in Tabelle MDC15-1 oder Alter > 27 und Alter < 366 und Prozedur nicht in Tabelle MDC15-1 und [Aufnahmegewicht] > 125 und [Aufnahmegewicht] < 2500 oder Hauptdiagnose in Tabelle MDC15-0 und [Aufnahmegewicht] > 125 und [Aufnahmegewicht] < 2500

### Diagnose MDC15-0

A33	Tetanus neonatorum	P02.7	Schädigung des Fetus und Neugeborenen durch Chorioamnionitis
P00.0	Schädigung des Fetus und Neugeborenen durch hypertensive Krankheiten der Mutter	P02.8	Schädigung des Fetus und Neugeborenen durch sonstige Anomalien der Eihäute
P00.1	Schädigung des Fetus und Neugeborenen durch Nieren- und Harnwegskrankheiten der Mutter	P02.9	Schädigung des Fetus und Neugeborenen durch Anomalie der Eihäute, nicht näher bezeichnet
P00.2	Schädigung des Fetus und Neugeborenen durch infektiöse und parasitäre Krankheiten der Mutter	P03.0	Schädigung des Fetus und Neugeborenen durch Entbindung und Extraktion aus Beckenendlage
P00.3	Schädigung des Fetus und Neugeborenen durch sonstige Kreislauf- und Atemwegskrankheiten der Mutter	P03.1	Schädigung des Fetus und Neugeborenen durch sonstige Lage-, Haltungs- und Einstellungsanomalien sowie Missverhältnis während Wehen und Entbindung
P00.4	Schädigung des Fetus und Neugeborenen durch Ernährungsstörung der Mutter	P03.2	Schädigung des Fetus und Neugeborenen durch Zangenentbindung
P00.5	Schädigung des Fetus und Neugeborenen durch Verletzung der Mutter	P03.3	Schädigung des Fetus und Neugeborenen durch Entbindung mittels Vakuumentraktors [Saugglocke]
P00.6	Schädigung des Fetus und Neugeborenen durch chirurgischen Eingriff bei der Mutter	P03.4	Schädigung des Fetus und Neugeborenen durch Schnittentbindung
P00.7	Schädigung des Fetus und Neugeborenen durch sonstige medizinische Maßnahmen bei der Mutter, anderenorts nicht klassifiziert	P03.5	Schädigung des Fetus und Neugeborenen durch überstürzte Geburt
P00.8	Schädigung des Fetus und Neugeborenen durch sonstige Zustände der Mutter	P03.6	Schädigung des Fetus und Neugeborenen durch abnorme Uteruskontraktionen
P00.9	Schädigung des Fetus und Neugeborenen durch nicht näher bezeichneten Zustand der Mutter	P03.8	Schädigung des Fetus und Neugeborenen durch sonstige näher bezeichnete Komplikationen bei Wehen und Entbindung
P01.0	Schädigung des Fetus und Neugeborenen durch Zervixinsuffizienz	P03.9	Schädigung des Fetus und Neugeborenen durch Komplikation bei Wehen und Entbindung, nicht näher bezeichnet
P01.1	Schädigung des Fetus und Neugeborenen durch vorzeitigen Blasensprung	P04.0	Schädigung des Fetus und Neugeborenen durch Anästhesie und Analgesie bei der Mutter während Schwangerschaft, Wehen und Entbindung
P01.2	Schädigung des Fetus und Neugeborenen durch Oligohydramnion	P04.1	Schädigung des Fetus und Neugeborenen durch sonstige Medikation bei der Mutter
P01.3	Schädigung des Fetus und Neugeborenen durch Polyhydramnion	P04.2	Schädigung des Fetus und Neugeborenen durch Tabakkonsum der Mutter
P01.4	Schädigung des Fetus und Neugeborenen bei Extrauterin gravidität	P04.3	Schädigung des Fetus und Neugeborenen durch Alkoholkonsum der Mutter
P01.5	Schädigung des Fetus und Neugeborenen bei Mehrlingsschwangerschaft	P04.4	Schädigung des Fetus und Neugeborenen durch Einnahme von abhängigkeits erzeugenden Arzneimitteln oder Drogen durch die Mutter
P01.6	Schädigung des Fetus und Neugeborenen durch Tod der Mutter	P04.5	Schädigung des Fetus und Neugeborenen durch chemische Substanzen, die mit der Nahrung der Mutter aufgenommen wurden
P01.7	Schädigung des Fetus und Neugeborenen durch Lageanomalie vor Wehenbeginn	P04.6	Schädigung des Fetus und Neugeborenen durch Exposition der Mutter gegenüber chemischen Substanzen aus der Umwelt
P01.8	Schädigung des Fetus und Neugeborenen durch sonstige mütterliche Schwangerschaftskomplikationen	P04.8	Schädigungen des Fetus und Neugeborenen durch sonstige Noxen, von der Mutter übertragen
P01.9	Schädigung des Fetus und Neugeborenen durch mütterliche Schwangerschaftskomplikation, nicht näher bezeichnet	P04.9	Schädigung des Fetus und Neugeborenen durch nicht näher bezeichnete Noxen, von der Mutter übertragen
P02.0	Schädigung des Fetus und Neugeborenen durch Placenta praevia	P05.0	Für das Gestationsalter zu leichte Neugeborene
P02.1	Schädigung des Fetus und Neugeborenen durch sonstige Formen der Plazentalösung und -blutung	P05.1	Für das Gestationsalter zu kleine Neugeborene
P02.2	Schädigung des Fetus und Neugeborenen durch sonstige und nicht näher bezeichnete morphologische und funktionelle Plazentaanomalien	P05.2	Fetale Mangelernährung des Neugeborenen ohne Angabe von zu leicht oder zu klein für das Gestationsalter [light or small for gestational age]
P02.3	Schädigung des Fetus und Neugeborenen durch transplazentare Transfusionssyndrome	P05.9	Intrauterine Mangelentwicklung, nicht näher bezeichnet
P02.4	Schädigung des Fetus und Neugeborenen durch Nabelschnurvorfal	P07.00	Neugeborenes: Geburtsgewicht unter 500 Gramm
P02.5	Schädigung des Fetus und Neugeborenen durch sonstige Formen der Nabelschnurkompression	P07.01	Neugeborenes: Geburtsgewicht 500 bis unter 750 Gramm
P02.6	Schädigung des Fetus und Neugeborenen durch sonstige und nicht näher bezeichnete Zustände der Nabelschnur		

P07.02	Neugeborenes: Geburtsgewicht 750 bis unter 1000 Gramm	P23.1	Angeborene Pneumonie durch Chlamydien
P07.10	Neugeborenes: Geburtsgewicht 1000 bis unter 1250 Gramm	P23.2	Angeborene Pneumonie durch Staphylokokken
P07.11	Neugeborenes: Geburtsgewicht 1250 bis unter 1500 Gramm	P23.3	Angeborene Pneumonie durch Streptokokken, Gruppe B
P07.12	Neugeborenes: Geburtsgewicht 1500 bis unter 2500 Gramm	P23.4	Angeborene Pneumonie durch Escherichia coli
P07.2	Neugeborenes mit extremer Unreife	P23.5	Angeborene Pneumonie durch Pseudomonasarten
P07.3	Sonstige vor dem Termin Geborene	P23.6	Angeborene Pneumonie durch sonstige Bakterien
P08.0	Übergewichtige Neugeborene	P23.8	Angeborene Pneumonie durch sonstige Erreger
P08.1	Sonstige für das Gestationsalter zu schwere Neugeborene	P23.9	Angeborene Pneumonie, nicht näher bezeichnet
P08.2	Nach dem Termin Geborenes, nicht zu schwer für das Gestationsalter	P24.1	Fruchtwasser- und Schleimaspilation durch das Neugeborene
P10.0	Subdurale Blutung durch Geburtsverletzung	P24.2	Blutaspiration durch das Neugeborene
P10.1	Zerebrale Blutung durch Geburtsverletzung	P24.3	Aspiration von Milch und regurgitierter Nahrung durch das Neugeborene
P10.2	Intraventrikuläre Blutung durch Geburtsverletzung	P24.8	Sonstige Aspirationssyndrome beim Neugeborenen
P10.3	Subarachnoidale Blutung durch Geburtsverletzung	P24.9	Aspirationssyndrom beim Neugeborenen, nicht näher bezeichnet
P10.4	Tentoriumriss durch Geburtsverletzung	P25.0	Interstitielles Emphysem mit Ursprung in der Perinatalperiode
P10.8	Sonstige intrakranielle Verletzungen und Blutungen durch Geburtsverletzung	P25.1	Pneumothorax mit Ursprung in der Perinatalperiode
P10.9	Nicht näher bezeichnete intrakranielle Verletzung und Blutung durch Geburtsverletzung	P25.2	Pneumomediastinum mit Ursprung in der Perinatalperiode
P11.0	Hirnödem durch Geburtsverletzung	P25.3	Pneumoperikard mit Ursprung in der Perinatalperiode
P11.1	Sonstige näher bezeichnete Hirnschädigung durch Geburtsverletzung	P25.8	Sonstige Zustände in Verbindung mit interstitiellem Emphysem mit Ursprung in der Perinatalperiode
P11.2	Nicht näher bezeichnete Hirnschädigung durch Geburtsverletzung	P26.0	Tracheobronchiale Blutung mit Ursprung in der Perinatalperiode
P11.9	Geburtsverletzung des Zentralnervensystems, nicht näher bezeichnet	P26.1	Massive Lungenblutung mit Ursprung in der Perinatalperiode
P12.0	Kephalhämatom durch Geburtsverletzung	P26.8	Sonstige Lungenblutung mit Ursprung in der Perinatalperiode
P12.1	Geburtsgeschwulst durch Geburtsverletzung	P26.9	Nicht näher bezeichnete Lungenblutung mit Ursprung in der Perinatalperiode
P12.2	Epikranielle subaponeurotische Blutung durch Geburtsverletzung	P28.0	Primäre Atelektase beim Neugeborenen
P12.3	Quetschwunde der behaarten Kopfhaut durch Geburtsverletzung	P28.1	Sonstige und nicht näher bezeichnete Atelektase beim Neugeborenen
P12.4	Überwachungsbedingte Verletzung der behaarten Kopfhaut beim Neugeborenen	P28.9	Störung der Atmung beim Neugeborenen, nicht näher bezeichnet
P12.8	Sonstige Geburtsverletzungen der behaarten Kopfhaut	P29.0	Herzinsuffizienz beim Neugeborenen
P12.9	Geburtsverletzung der behaarten Kopfhaut, nicht näher bezeichnet	P29.1	Herzrhythmusstörung beim Neugeborenen
P13.1	Sonstige Geburtsverletzung des Schädels	P29.2	Hypertonie beim Neugeborenen
P13.2	Geburtsverletzung des Femurs	P29.3	Persistierender Fetalkreislauf
P13.3	Geburtsverletzung sonstiger Röhrenknochen	P29.4	Transitorische Myokardischämie beim Neugeborenen
P13.4	Klavikulafraktur durch Geburtsverletzung	P29.8	Sonstige kardiovaskuläre Krankheiten mit Ursprung in der Perinatalperiode
P13.8	Geburtsverletzungen an sonstigen Teilen des Skeletts	P29.9	Kardiovaskuläre Krankheit mit Ursprung in der Perinatalperiode, nicht näher bezeichnet
P13.9	Geburtsverletzung des Skeletts, nicht näher bezeichnet	P36.0	Sepsis beim Neugeborenen durch Streptokokken, Gruppe B
P15.0	Geburtsverletzung der Leber	P36.1	Sepsis beim Neugeborenen durch sonstige und nicht näher bezeichnete Streptokokken
P15.1	Geburtsverletzung der Milz	P36.2	Sepsis beim Neugeborenen durch Staphylococcus aureus
P15.2	Verletzung des M. sternocleidomastoideus durch Geburtsverletzung	P36.3	Sepsis beim Neugeborenen durch sonstige und nicht näher bezeichnete Staphylokokken
P15.3	Geburtsverletzung des Auges	P36.4	Sepsis beim Neugeborenen durch Escherichia coli
P15.4	Geburtsverletzung des Gesichtes	P36.5	Sepsis beim Neugeborenen durch Anaerobier
P15.5	Geburtsverletzung der äußeren Genitalorgane	P36.8	Sonstige bakterielle Sepsis beim Neugeborenen
P15.6	Adiponecrosis subcutanea neonatorum durch Geburtsverletzung	P36.9	Bakterielle Sepsis beim Neugeborenen, nicht näher bezeichnet
P15.8	Sonstige näher bezeichnete Geburtsverletzungen	P37.5	Kandidose beim Neugeborenen
P15.9	Geburtsverletzung, nicht näher bezeichnet	P38	Omphalitis beim Neugeborenen mit oder ohne leichte Blutung
P20.0	Intrauterine Hypoxie, erstmals vor Wehenbeginn festgestellt	P39.0	Infektiöse Mastitis beim Neugeborenen
P20.1	Intrauterine Hypoxie, erstmals während Wehen und Entbindung festgestellt	P39.1	Konjunktivitis und Dakryozystitis beim Neugeborenen
P20.9	Intrauterine Hypoxie, nicht näher bezeichnet	P39.2	Intraamniale Infektion des Fetus, anderenorts nicht klassifiziert
P22.0	Atemnotsyndrom [Respiratory distress syndrome] des Neugeborenen	P39.3	Harnwegsinfektion beim Neugeborenen
P22.1	Transitorische Tachypnoe beim Neugeborenen		
P23.0	Angeborene Pneumonie durch Viren		

P39.4	Hautinfektion beim Neugeborenen	P59.0	Neugeborenenikterus in Verbindung mit vorzeitiger Geburt
P39.8	Sonstige näher bezeichnete Infektionen, die für die Perinatalperiode spezifisch sind	P59.8	Neugeborenenikterus durch sonstige näher bezeichnete Ursachen
P39.9	Infektion, die für die Perinatalperiode spezifisch ist, nicht näher bezeichnet	P59.9	Neugeborenenikterus, nicht näher bezeichnet
P50.0	Fetaler Blutverlust bei Insertio velamentosa [Vasa praevia]	P61.1	Polyglobulie beim Neugeborenen
P50.1	Fetaler Blutverlust aus der rupturierten Nabelschnur	P61.8	Sonstige näher bezeichnete hämatologische Krankheiten in der Perinatalperiode
P50.2	Fetaler Blutverlust aus der Plazenta	P61.9	Hämatologische Krankheit in der Perinatalperiode, nicht näher bezeichnet
P50.3	Blutung in den anderen Mehrling (fetofetal)	P70.0	Syndrom des Kindes einer Mutter mit gestationsbedingtem Diabetes mellitus
P50.4	Blutung in den Kreislauf der Mutter (fetomaternal)	P70.1	Syndrom des Kindes einer diabetischen Mutter
P50.5	Fetaler Blutverlust aus dem durchtrennten Ende der Nabelschnur eines anderen Mehrlings	P75	Mekoniumileus bei zystischer Fibrose [E84.1]
P50.8	Sonstiger fetaler Blutverlust	P76.0	Mekoniumpfropf-Syndrom
P50.9	Fetaler Blutverlust, nicht näher bezeichnet	P78.0	Darmperforation in der Perinatalperiode
P51.0	Massive Nabelblutung beim Neugeborenen	P78.1	Sonstige Peritonitis beim Neugeborenen
P51.8	Sonstige Nabelblutungen beim Neugeborenen	P78.2	Hämatemesis und Meläna beim Neugeborenen durch Verschlucken mütterlichen Blutes
P51.9	Nabelblutung beim Neugeborenen, nicht näher bezeichnet	P80.0	Kältesyndrom beim Neugeborenen
P52.0	Intraventrikuläre (nichttraumatische) Blutung 1. Grades beim Fetus und Neugeborenen	P80.8	Sonstige Hypothermie beim Neugeborenen
P52.1	Intraventrikuläre (nichttraumatische) Blutung 2. Grades beim Fetus und Neugeborenen	P80.9	Hypothermie beim Neugeborenen, nicht näher bezeichnet
P52.2	Intraventrikuläre (nichttraumatische) Blutung 3. Grades beim Fetus und Neugeborenen	P81.0	Umweltbedingte Hyperthermie beim Neugeborenen
P52.3	Nicht näher bezeichnete intraventrikuläre (nichttraumatische) Blutung beim Fetus und Neugeborenen	P81.8	Sonstige näher bezeichnete Störungen der Temperaturregulation beim Neugeborenen
P52.4	Intrazerebrale (nichttraumatische) Blutung beim Fetus und Neugeborenen	P81.9	Störung der Temperaturregulation beim Neugeborenen, nicht näher bezeichnet
P52.5	Subarachnoidalblutung (nichttraumatisch) beim Fetus und Neugeborenen	P83.0	Sclerema neonatorum
P52.6	Kleinhirnblutung (nichttraumatisch) und Blutung in die Fossa cranii posterior beim Fetus und Neugeborenen	P83.2	Hydrops fetalis, nicht durch hämolytische Krankheit bedingt
P52.8	Sonstige intrakranielle (nichttraumatische) Blutungen beim Fetus und Neugeborenen	P93	Reaktionen und Intoxikationen durch Arzneimittel oder Drogen, die dem Fetus und Neugeborenen verabreicht wurden
P52.9	Intrakranielle (nichttraumatische) Blutung beim Fetus und Neugeborenen, nicht näher bezeichnet	P94.1	Angeborene Muskelhypertonie
P54.0	Hämatemesis beim Neugeborenen	P94.8	Sonstige Störungen des Muskeltonus beim Neugeborenen
P54.1	Meläna beim Neugeborenen	P94.9	Störung des Muskeltonus beim Neugeborenen, nicht näher bezeichnet
P54.2	Rektumblutung beim Neugeborenen	P95	Fetaltod nicht näher bestimmter Ursache
P54.3	Sonstige gastrointestinale Blutung beim Neugeborenen	P96.0	Angeborene Niereninsuffizienz
P54.4	Nebennierenblutung beim Neugeborenen	P96.1	Entzugssymptome beim Neugeborenen bei Einnahme von abhängigkeits erzeugenden Arzneimitteln oder Drogen durch die Mutter
P54.5	Hautblutung beim Neugeborenen	P96.2	Entzugssymptome bei therapeutischer Anwendung von Arzneimitteln beim Neugeborenen
P54.6	Blutung aus der Vagina beim Neugeborenen	P96.3	Weite Schädelnähte beim Neugeborenen
P54.8	Sonstige näher bezeichnete Blutungen beim Neugeborenen	P96.4	Schwangerschaftsabbruch als Ursache von Zuständen beim Fetus und Neugeborenen
P54.9	Blutung beim Neugeborenen, nicht näher bezeichnet	P96.5	Komplikationen bei intrauterinen Eingriffen, anderenorts nicht klassifiziert, als Ursache von Zuständen beim Fetus und Neugeborenen
P56.0	Hydrops fetalis durch Isoimmunisierung	P96.8	Sonstige näher bezeichnete Zustände, die ihren Ursprung in der Perinatalperiode haben
P56.9	Hydrops fetalis durch sonstige und nicht näher bezeichnete hämolytische Krankheit	P96.9	Zustand, der seinen Ursprung in der Perinatalperiode hat, nicht näher bezeichnet
P57.0	Kernikterus durch Isoimmunisierung	Z38.0	Einling, Geburt im Krankenhaus
P57.8	Sonstiger näher bestimmter Kernikterus	Z38.1	Einling, Geburt außerhalb des Krankenhauses
P57.9	Kernikterus, nicht näher bezeichnet	Z38.2	Einling, Geburtsort nicht näher bezeichnet
P58.0	Neugeborenenikterus durch Quetschwunde	Z38.3	Zwilling, Geburt im Krankenhaus
P58.1	Neugeborenenikterus durch Blutung	Z38.4	Zwilling, Geburt außerhalb des Krankenhauses
P58.2	Neugeborenenikterus durch Infektion	Z38.5	Zwilling, Geburtsort nicht näher bezeichnet
P58.3	Neugeborenenikterus durch Polyglobulie	Z38.6	Anderer Mehrling, Geburt im Krankenhaus
P58.4	Neugeborenenikterus durch Arzneimittel oder Toxine, die von der Mutter übertragen oder dem Neugeborenen verabreicht wurden	Z38.7	Anderer Mehrling, Geburt außerhalb des Krankenhauses
P58.5	Neugeborenenikterus durch Verschlucken mütterlichen Blutes	Z38.8	Anderer Mehrling, Geburtsort nicht näher bezeichnet
P58.8	Neugeborenenikterus durch sonstige näher bezeichnete gesteigerte Hämolyse		
P58.9	Neugeborenenikterus durch gesteigerte Hämolyse, nicht näher bezeichnet		

## Prozedur MDC15-1

33.50	Lungentransplantation, n.n.bez.	41.0F.14	Transplantation von TILs [tumor infiltrating lymphocytes]
33.51	Einseitige Lungentransplantation		
33.52	Beidseitige Lungentransplantation	50.50	Lebertransplantation, n.n.bez.
33.53	Lungen-Retransplantation während desselben stationären Aufenthaltes	50.52	Lebertransplantation, gesamtes Organ
33.6X.00	Kombinierte Herz-Lungentransplantation, n.n.bez.	50.53	Lebertransplantation, Split-Leber
33.6X.10	Kombinierte Herz-Lungen-Retransplantation während desselben stationären Aufenthaltes	50.59	Lebertransplantation, sonstige
33.6X.99	Kombinierte Herz-Lungentransplantation, sonstige	84.92	Trennung von eineiigen siamesischen Zwillingen
37.51.00	Herztransplantation, n.n.bez.	84.93	Trennung von zweieiigen siamesischen Zwillingen
37.51.10	Herztransplantation	99.B7.4O	Intensivmedizinische Komplexbehandlung im Kindesalter (Basisprozedur), 9801 bis 11760 Aufwandspunkte
37.51.20	Herz-Retransplantation während desselben stationären Aufenthaltes	99.B7.4P	Intensivmedizinische Komplexbehandlung im Kindesalter (Basisprozedur), 11761 bis 13720 Aufwandspunkte
37.51.99	Herztransplantation, sonstige		
41.0B.09	Hämatopoetische Stammzelltransplantation, sonstige	99.B7.4Q	Intensivmedizinische Komplexbehandlung im Kindesalter (Basisprozedur), 13721 bis 16660 Aufwandspunkte
41.0B.11	Hämatopoetische Stammzelltransplantation aus dem Knochenmark, autolog	99.B7.4R	Intensivmedizinische Komplexbehandlung im Kindesalter (Basisprozedur), 16661 bis 19600 Aufwandspunkte
41.0B.12	Hämatopoetische Stammzelltransplantation aus dem Knochenmark, allogene, verwandt, HLA-identisch		
41.0B.13	Hämatopoetische Stammzelltransplantation aus dem Knochenmark, allogene, verwandt, nicht-HLA-identisch	99.B7.4S	Intensivmedizinische Komplexbehandlung im Kindesalter (Basisprozedur), 19601 und mehr Aufwandspunkte
41.0B.14	Hämatopoetische Stammzelltransplantation aus dem Knochenmark, allogene, nicht-verwandt, HLA-identisch	99.B7.5O	Intensivmedizinische Komplexbehandlung im Neugeborenenalter (Basisprozedur), 9801 bis 11760 Aufwandspunkte
41.0B.15	Hämatopoetische Stammzelltransplantation aus dem Knochenmark, allogene, nicht-verwandt, nicht-HLA-identisch	99.B7.5P	Intensivmedizinische Komplexbehandlung im Neugeborenenalter (Basisprozedur), 11761 bis 13720 Aufwandspunkte
41.0B.21	Hämatopoetische Stammzelltransplantation aus dem peripheren Blut, autolog	99.B7.5Q	Intensivmedizinische Komplexbehandlung im Neugeborenenalter (Basisprozedur), 13721 bis 16660 Aufwandspunkte
41.0B.22	Hämatopoetische Stammzelltransplantation aus dem peripheren Blut, allogene, verwandt, HLA-identisch	99.B7.5R	Intensivmedizinische Komplexbehandlung im Neugeborenenalter (Basisprozedur), 16661 bis 19600 Aufwandspunkte
41.0B.23	Hämatopoetische Stammzelltransplantation aus dem peripheren Blut, allogene, verwandt, nicht-HLA-identisch	99.B7.5S	Intensivmedizinische Komplexbehandlung im Neugeborenenalter (Basisprozedur), 19601 und mehr Aufwandspunkte
41.0B.24	Hämatopoetische Stammzelltransplantation aus dem peripheren Blut, allogene, nicht-verwandt, HLA-identisch	99.B8.4O	IMC-Komplexbehandlung im Kindesalter, 9801 bis 11760 Aufwandspunkte
41.0B.25	Hämatopoetische Stammzelltransplantation aus dem peripheren Blut, allogene, nicht-verwandt, nicht-HLA-identisch	99.B8.4P	IMC-Komplexbehandlung im Kindesalter, 11761 bis 13720 Aufwandspunkte
41.0B.31	Hämatopoetische Stammzelltransplantation aus Nabelschnurblut, autolog	99.B8.4Q	IMC-Komplexbehandlung im Kindesalter, 13721 bis 16660 Aufwandspunkte
41.0B.32	Hämatopoetische Stammzelltransplantation aus Nabelschnurblut, allogene gerichtet, verwandt, HLA-identisch	99.B8.4R	IMC-Komplexbehandlung im Kindesalter, 16661 bis 19600 Aufwandspunkte
41.0B.33	Hämatopoetische Stammzelltransplantation aus Nabelschnurblut, allogene gerichtet, verwandt, nicht-HLA-identisch	99.B8.4S	IMC-Komplexbehandlung im Kindesalter, 19601 und mehr Aufwandspunkte
41.0B.34	Hämatopoetische Stammzelltransplantation aus Nabelschnurblut, allogene gerichtet, nicht-verwandt, HLA-identisch	99.B8.5O	IMC-Komplexbehandlung im Neugeborenenalter, 9801 bis 11760 Aufwandspunkte
41.0B.35	Hämatopoetische Stammzelltransplantation aus Nabelschnurblut, allogene gerichtet, nicht-verwandt, nicht-HLA-identisch	99.B8.5P	IMC-Komplexbehandlung im Neugeborenenalter, 11761 bis 13720 Aufwandspunkte
41.0F.13	Transplantation von CAR [chimeric antigen receptor] T-Zellen	99.B8.5Q	IMC-Komplexbehandlung im Neugeborenenalter, 13721 bis 16660 Aufwandspunkte
		99.B8.5R	IMC-Komplexbehandlung im Neugeborenenalter, 16661 bis 19600 Aufwandspunkte
		99.B8.5S	IMC-Komplexbehandlung im Neugeborenenalter, 19601 und mehr Aufwandspunkte



**ADRG P02****Kardiothorakale oder Gefässeingriffe oder mehrzeitiger Eingriff bei Neugeborenen**

Prozedur in Tabelle P02-1 oder mindestens zwei Prozeduren in Tabelle OR-Prozedur und mindestens zwei Behandlungen, die mindestens einen Tag auseinander liegen in [mindestens zwei Prozeduren in Tabelle OR-Prozedur]

**DRG P02A****Kardiothorakale oder Gefässeingriffe oder mehrzeitiger Eingriff bei Neugeborenen mit intensivmedizinischer Komplexbehandlung > 1470 Aufwandspunkte oder IMCK > 1764 Aufwandspunkte, oder bestimmte IntK mit IMCK Aufwandspunkten**

(Mindestens eine Prozedur in Tabelle P02-2) und (mindestens eine Prozedur in Tabelle P02-3 oder Prozedur in mindestens zwei der Tabellen P02-4, P02-5)

**DRG P02B****Kardiothorakale oder Gefässeingriffe oder mehrzeitiger Eingriff bei Neugeborenen mit intensivmedizinischer Komplexbehandlung > 784 oder IMCK > 980 Aufwandspunkte**

Mindestens eine Prozedur in Tabelle P02-2

**DRG P02C****Kardiothorakale oder Gefässeingriffe oder mehrzeitiger Eingriff bei Neugeborenen****Prozedur P02-1**

35.31 ↔	Papillarmuskeloperation	35.55 ↔	Korrektur eines Ventrikelseptumdefekts mit Prothese, geschlossen
35.32 ↔	Sehnenfaden-Operation	35.60 ↔	Korrektur eines nicht bezeichneten Herzseptumdefekts mit Bio-Graft
35.34 ↔	Infundibulektomie	35.61 ↔	Korrektur eines Vorhofseptumdefekts mit Bio-Graft
35.35.00 ↔	Operationen an den Trabeculae carneae cordis, n.n.bez.	35.62 ↔	Korrektur eines Ventrikelseptumdefekts mit Bio-Graft
35.35.09 ↔	Operationen an den Trabeculae carneae cordis, sonstige	35.63 ↔	Korrektur von Endokardkissendefekten (AV-Kanal) mit Bio-Graft
35.35.10 ↔	Subvalvuläre fibröse oder muskuläre Resektion an der Aortenklappe	35.70 ↔	Sonstige nicht näher bezeichnete Korrektur von nicht näher bezeichneten Herzseptumdefekten
35.36.00 ↔	Supravalvuläre Resektion, Herzklappe, n.n.bez.	35.71 ↔	Sonstige nicht näher bezeichnete Korrektur eines Vorhofseptumdefekts
35.36.09 ↔	Supravalvuläre Resektion, Herzklappe, sonstige	35.72.00 ↔	Korrektur eines Ventrikelseptumdefekts, n.n.bez.
35.36.11 ↔	Supravalvuläre Resektion, Aortenklappe	35.72.10 ↔	Verschluss eines erworbenen Ventrikelseptumdefekts
35.36.21 ↔	Supravalvuläre Resektion, Pulmonalklappe	35.72.99 ↔	Korrektur eines Ventrikelseptumdefekts, sonstige
35.41.00 ↔	Vergrößerung eines bestehenden Vorhofseptumdefekts, n.n.bez.	35.73 ↔	Sonstige und nicht näher bezeichnete Korrektur von Endokardkissendefekten (AV-Kanal)
35.41.10 ↔	Vergrößerung eines bestehenden Vorhofseptumdefekts, offen chirurgisch	35.81 ↔	Totalkorrektur einer Fallot-Tetralogie
35.41.20 ↔	Vergrößerung eines bestehenden Vorhofseptumdefekts, perkutan-transluminal	35.82 ↔	Totalkorrektur von total falsch mündenden Pulmonalvenen
35.41.99 ↔	Vergrößerung eines bestehenden Vorhofseptumdefekts, sonstige	35.83 ↔	Totale Rekonstruktion des Truncus arteriosus
35.42.00 ↔	Bildung von Herzseptumdefekten, n.n.bez.	35.84 ↔	Totalkorrektur der Transposition der grossen Gefässe, nicht andernorts klassifiziert
35.42.09 ↔	Bildung von Herzseptumdefekten, sonstige	35.85 ↔	Norwood-Typ-I-Operation
35.42.10 ↔	Bildung von Herzseptumdefekten, offen chirurgisch	35.91 ↔	Interatriale Transposition des venösen Rückflusses
35.42.21 ↔	Bildung von Herzseptumdefekten, perkutan-transluminal, ohne Implantat	35.92 ↔	Erzeugen eines Conduits zwischen rechtem Ventrikel und Pulmonalarterie
35.42.22 ↔	Bildung von Herzseptumdefekten, perkutan-transluminal, mit Implantat	35.93 ↔	Erzeugen eines Conduits zwischen linkem Ventrikel und Aorta
35.43.00 ↔	Vergrößerung eines bestehenden Ventrikelseptumdefekts, n.n.bez.	35.94 ↔	Erzeugen eines Conduits zwischen Vorhof und Pulmonalarterie
35.43.10 ↔	Vergrößerung eines bestehenden Ventrikelseptumdefekts, offen chirurgisch	35.95 ↔	Revision einer Korrekturoperation am Herzen
35.43.20 ↔	Vergrößerung eines bestehenden Ventrikelseptumdefekts, perkutan-transluminal	35.98.10 ↔	Perkutan-transluminale Verschluss eines Vorhofseptumdefekts, n.n.bez.
35.43.99 ↔	Vergrößerung eines bestehenden Ventrikelseptumdefekts, sonstige	35.98.11 ↔	Perkutan-transluminale Verschluss eines Vorhofseptumdefekts, mit 1 Verschlussdevice
35.50 ↔	Korrektur von nicht näher bezeichnetem Herzseptumdefekt mit Prothese	35.98.12 ↔	Perkutan-transluminale Verschluss eines Vorhofseptumdefekts, mit 2 und mehr Verschlussdevices
35.51 ↔	Korrektur eines Vorhofseptumdefekts mit Prothese, offene Technik	35.98.19 ↔	Perkutan-transluminale Verschluss eines Vorhofseptumdefekts, sonstige
35.53 ↔	Korrektur eines Ventrikelseptumdefekts mit Prothese, offener Zugang	35.98.30 ↔	Perkutan-transluminale Verschluss eines Ventrikelseptumdefekts
35.54 ↔	Korrektur von Endokardkissendefekten (AV-Kanal) mit Prothese		

35.98.99 ↔ Sonstige Operationen an Herzsepten, sonstige	35.C4.12 ↔ Segelrekonstruktion der Trikuspidalklappe über minimalinvasive Thorakotomie (partielle obere Sternotomie, laterale Thorakotomie)
35.A1.00 ↔ Valvulotomie an der Aortenklappe, n.n.bez.	35.D1.00 ↔ Anuloplastik der Aortenklappe, n.n.bez.
35.A1.09 ↔ Valvulotomie an der Aortenklappe, sonstige	35.D1.09 ↔ Anuloplastik der Aortenklappe, sonstige
35.A1.11 ↔ Valvulotomie an der Aortenklappe über vollständige Sternotomie	35.D1.11 ↔ Anuloplastik der Aortenklappe über vollständige Sternotomie
35.A1.12 ↔ Valvulotomie an der Aortenklappe über minimalinvasive Thorakotomie (partielle obere Sternotomie, laterale Thorakotomie)	35.D1.12 ↔ Anuloplastik der Aortenklappe über minimalinvasive Thorakotomie (partielle obere Sternotomie, laterale Thorakotomie)
35.A1.13 ↔ Valvulotomie an der Aortenklappe, endovaskulärer Zugang	35.D1.13 ↔ Anuloplastik der Aortenklappe, endovaskulärer Zugang
35.A1.14 ↔ Valvulotomie an der Aortenklappe kathetergesteuert, transapikal	35.D1.14 ↔ Anuloplastik der Aortenklappe kathetergesteuert, transapikal
35.A2.00 ↔ Valvulotomie an der Mitralklappe, n.n.bez.	35.D2.00 ↔ Anuloplastik der Mitralklappe, n.n.bez.
35.A2.09 ↔ Valvulotomie an der Mitralklappe, sonstige	35.D2.09 ↔ Anuloplastik der Mitralklappe, sonstige
35.A2.11 ↔ Valvulotomie an der Mitralklappe über vollständige Sternotomie	35.D2.11 ↔ Anuloplastik der Mitralklappe über vollständige Sternotomie
35.A2.12 ↔ Valvulotomie an der Mitralklappe über minimalinvasive Thorakotomie (partielle obere Sternotomie, laterale Thorakotomie)	35.D2.12 ↔ Anuloplastik der Mitralklappe über minimalinvasive Thorakotomie (partielle obere Sternotomie, laterale Thorakotomie)
35.A2.13 ↔ Valvulotomie an der Mitralklappe, endovaskulärer Zugang	35.D2.14 ↔ Anuloplastik der Mitralklappe kathetergesteuert, transapikal
35.A2.14 ↔ Valvulotomie an der Mitralklappe kathetergesteuert, transapikal	35.D3.00 ↔ Anuloplastik der Pulmonalklappe, n.n.bez.
35.A3.00 ↔ Valvulotomie an der Pulmonalklappe, n.n.bez.	35.D3.09 ↔ Anuloplastik der Pulmonalklappe, sonstige
35.A3.09 ↔ Valvulotomie an der Pulmonalklappe, sonstige	35.D3.11 ↔ Anuloplastik der Pulmonalklappe über vollständige Sternotomie
35.A3.11 ↔ Valvulotomie an der Pulmonalklappe über vollständige Sternotomie	35.D3.12 ↔ Anuloplastik der Pulmonalklappe über minimalinvasive Thorakotomie (partielle obere Sternotomie, laterale Thorakotomie)
35.A3.12 ↔ Valvulotomie an der Pulmonalklappe über minimalinvasive Thorakotomie (partielle obere Sternotomie, laterale Thorakotomie)	35.D3.13 ↔ Anuloplastik der Pulmonalklappe, endovaskulärer Zugang
35.A3.13 ↔ Valvulotomie an der Pulmonalklappe, endovaskulärer Zugang	35.D3.14 ↔ Anuloplastik der Pulmonalklappe kathetergesteuert, transapikal
35.A3.14 ↔ Valvulotomie an der Pulmonalklappe kathetergesteuert, transapikal	35.D4.00 ↔ Anuloplastik der Trikuspidalklappe, n.n.bez.
35.A4.00 ↔ Valvulotomie an der Trikuspidalklappe, n.n.bez.	35.D4.09 ↔ Anuloplastik der Trikuspidalklappe, sonstige
35.A4.09 ↔ Valvulotomie an der Trikuspidalklappe, sonstige	35.D4.11 ↔ Anuloplastik der Trikuspidalklappe über vollständige Sternotomie
35.A4.11 ↔ Valvulotomie an der Trikuspidalklappe über vollständige Sternotomie	35.D4.12 ↔ Anuloplastik der Trikuspidalklappe über minimalinvasive Thorakotomie (partielle obere Sternotomie, laterale Thorakotomie)
35.A4.12 ↔ Valvulotomie an der Trikuspidalklappe über minimalinvasive Thorakotomie (partielle obere Sternotomie, laterale Thorakotomie)	35.D4.14 ↔ Anuloplastik der Trikuspidalklappe kathetergesteuert, transapikal
35.A4.13 ↔ Valvulotomie an der Trikuspidalklappe, endovaskulärer Zugang	35.D4.21 ↔ Anuloplastik der Trikuspidalklappe, transarteriell
35.A4.14 ↔ Valvulotomie an der Trikuspidalklappe kathetergesteuert, transapikal	35.D4.22 ↔ Anuloplastik der Trikuspidalklappe, transvenös
35.C1.00 ↔ Taschenrekonstruktion der Aortenklappe, n.n.bez.	35.E1.11 ↔ Valvuloplastik der Aortenklappe über vollständige Sternotomie
35.C1.09 ↔ Taschenrekonstruktion der Aortenklappe, sonstige	35.E1.12 ↔ Valvuloplastik der Aortenklappe über minimalinvasive Thorakotomie (partielle obere Sternotomie, laterale Thorakotomie)
35.C1.11 ↔ Taschenrekonstruktion der Aortenklappe über vollständige Sternotomie	35.E2.11 ↔ Valvuloplastik der Mitralklappe über vollständige Sternotomie
35.C1.12 ↔ Taschenrekonstruktion der Aortenklappe über minimalinvasive Thorakotomie (partielle obere Sternotomie, laterale Thorakotomie)	35.E2.12 ↔ Valvuloplastik der Mitralklappe über minimalinvasive Thorakotomie (partielle obere Sternotomie, laterale Thorakotomie)
35.C2.00 ↔ Segelrekonstruktion der Mitralklappe, n.n.bez.	35.E3.11 ↔ Valvuloplastik der Pulmonalklappe über vollständige Sternotomie
35.C2.09 ↔ Segelrekonstruktion der Mitralklappe, sonstige	35.E3.12 ↔ Valvuloplastik der Pulmonalklappe über minimalinvasive Thorakotomie (partielle obere Sternotomie, laterale Thorakotomie)
35.C2.11 ↔ Segelrekonstruktion der Mitralklappe über vollständige Sternotomie	35.E4.11 ↔ Valvuloplastik der Trikuspidalklappe über vollständige Sternotomie
35.C2.12 ↔ Segelrekonstruktion der Mitralklappe über minimalinvasive Thorakotomie (partielle obere Sternotomie, laterale Thorakotomie)	35.E4.12 ↔ Valvuloplastik der Trikuspidalklappe über minimalinvasive Thorakotomie (partielle obere Sternotomie, laterale Thorakotomie)
35.C3.00 ↔ Taschenrekonstruktion der Pulmonalklappe, n.n.bez.	35.F1.00 ↔ Aortenklappenersatz durch Herzklappenprothese oder klappentragende Gefäßprothese, n.n.bez.
35.C3.09 ↔ Taschenrekonstruktion der Pulmonalklappe, sonstige	35.F1.09 ↔ Aortenklappenersatz durch Herzklappenprothese oder klappentragende Gefäßprothese, sonstige
35.C3.11 ↔ Taschenrekonstruktion der Pulmonalklappe über vollständige Sternotomie	35.F1.11 ↔ Aortenklappenersatz durch Allograft [Homograft], über vollständige Sternotomie
35.C3.12 ↔ Taschenrekonstruktion der Pulmonalklappe über minimalinvasive Thorakotomie (partielle obere Sternotomie, laterale Thorakotomie)	
35.C4.00 ↔ Segelrekonstruktion der Trikuspidalklappe, n.n.bez.	
35.C4.09 ↔ Segelrekonstruktion der Trikuspidalklappe, sonstige	
35.C4.11 ↔ Segelrekonstruktion der Trikuspidalklappe über vollständige Sternotomie	

- 35.F1.12 ↔ Aortenklappenersatz durch Allograft [Homograft], über minimalinvasive Thorakotomie (partielle obere Sternotomie, laterale Thorakotomie)
- 35.F1.21 ↔ Aortenklappenersatz durch Xenograft (Bioprothese), über vollständige Sternotomie
- 35.F1.22 ↔ Aortenklappenersatz durch Xenograft (Bioprothese), über minimalinvasive Thorakotomie (partielle obere Sternotomie, laterale Thorakotomie)
- 35.F1.24 ↔ Aortenklappenersatz durch Xenograft (Bioprothese), transapikal
- 35.F1.25 ↔ Aortenklappenersatz durch Xenograft (Bioprothese), transapikal, mit Verwendung eines perkutanen apikalen Zugangs- und Verschlusssystems
- 35.F1.31 ↔ Aortenklappenersatz durch Xenograft, stentless, über vollständige Sternotomie
- 35.F1.32 ↔ Aortenklappenersatz durch Xenograft, stentless, über minimalinvasive Thorakotomie (partielle obere Sternotomie, laterale Thorakotomie)
- 35.F1.34 ↔ Aortenklappenersatz durch Xenograft, stentless, transapikal
- 35.F1.35 ↔ Aortenklappenersatz durch Xenograft, stentless, transapikal, mit Verwendung eines perkutanen apikalen Zugangs- und Verschlusssystems
- 35.F1.41 ↔ Aortenklappenersatz durch selbstexpandierendes Xenograft, nahtfrei, über vollständige Sternotomie
- 35.F1.42 ↔ Aortenklappenersatz durch selbstexpandierendes Xenograft, nahtfrei, über minimalinvasive Thorakotomie (partielle obere Sternotomie, laterale Thorakotomie)
- 35.F1.44 ↔ Aortenklappenersatz durch selbstexpandierendes Xenograft, nahtfrei, transapikal
- 35.F1.45 ↔ Aortenklappenersatz durch selbstexpandierendes Xenograft, nahtfrei, transapikal, mit Verwendung eines perkutanen apikalen Zugangs- und Verschlusssystems
- 35.F1.51 ↔ Aortenklappenersatz durch mechanische Prothese, über vollständige Sternotomie
- 35.F1.52 ↔ Aortenklappenersatz durch mechanische Prothese, über minimalinvasive Thorakotomie (partielle obere Sternotomie, laterale Thorakotomie)
- 35.F1.61 ↔ Aortenklappenersatz durch klappentragende Gefäßprothese, biologisch, über vollständige Sternotomie
- 35.F1.62 ↔ Aortenklappenersatz durch klappentragende Gefäßprothese, biologisch, über minimalinvasive Thorakotomie (partielle obere Sternotomie, laterale Thorakotomie)
- 35.F1.71 ↔ Aortenklappenersatz durch klappentragende Gefäßprothese, mechanisch, über vollständige Sternotomie
- 35.F1.72 ↔ Aortenklappenersatz durch klappentragende Gefäßprothese, mechanisch, über minimalinvasive Thorakotomie (partielle obere Sternotomie, laterale Thorakotomie)
- 35.F1.81 ↔ Aortenklappenersatz durch dezellularisiertes Allograft [Homograft], über vollständige Sternotomie
- 35.F1.82 ↔ Aortenklappenersatz durch dezellularisiertes Allograft [Homograft], über minimalinvasive Thorakotomie (partielle obere Sternotomie, laterale Thorakotomie)
- 35.F1.A2 ↔ Aortenklappenersatz durch ballonexpandierendes Xenograft mit Fixierungsnähten, über minimalinvasive Thorakotomie (partielle obere Sternotomie, laterale Thorakotomie)
- 35.F1.B2 ↔ Aortenklappenersatz durch kalziumabweisendes Xenograft, über minimalinvasive Thorakotomie (partielle obere Sternotomie, laterale Thorakotomie)
- 35.F2.00 ↔ Mitralklappenersatz durch Herzklappenprothese, n.n.bez.
- 35.F2.09 ↔ Mitralklappenersatz durch Herzklappenprothese, sonstige
- 35.F2.11 ↔ Mitralklappenersatz durch Allograft [Homograft], über vollständige Sternotomie
- 35.F2.12 ↔ Mitralklappenersatz durch Allograft [Homograft], über minimalinvasive Thorakotomie (partielle obere Sternotomie, laterale Thorakotomie)
- 35.F2.21 ↔ Mitralklappenersatz durch Xenograft (Bioprothese), über vollständige Sternotomie
- 35.F2.22 ↔ Mitralklappenersatz durch Xenograft (Bioprothese), über minimalinvasive Thorakotomie (partielle obere Sternotomie, laterale Thorakotomie)
- 35.F2.31 ↔ Mitralklappenersatz durch Xenograft, stentless, über vollständige Sternotomie
- 35.F2.32 ↔ Mitralklappenersatz durch Xenograft, stentless, über minimalinvasive Thorakotomie (partielle obere Sternotomie, laterale Thorakotomie)
- 35.F2.51 ↔ Mitralklappenersatz durch mechanische Prothese, über vollständige Sternotomie
- 35.F2.52 ↔ Mitralklappenersatz durch mechanische Prothese, über minimalinvasive Thorakotomie (partielle obere Sternotomie, laterale Thorakotomie)
- 35.F3.00 ↔ Pulmonalklappenersatz durch Herzklappenprothese oder klappentragende Gefäßprothese, n.n.bez.
- 35.F3.09 ↔ Pulmonalklappenersatz durch Herzklappenprothese oder klappentragende Gefäßprothese, sonstige
- 35.F3.11 ↔ Pulmonalklappenersatz durch Allograft [Homograft], über vollständige Sternotomie
- 35.F3.12 ↔ Pulmonalklappenersatz durch Allograft [Homograft], über minimalinvasive Thorakotomie (partielle obere Sternotomie, laterale Thorakotomie)
- 35.F3.21 ↔ Pulmonalklappenersatz durch Xenograft (Bioprothese), über vollständige Sternotomie
- 35.F3.22 ↔ Pulmonalklappenersatz durch Xenograft (Bioprothese), über minimalinvasive Thorakotomie (partielle obere Sternotomie, laterale Thorakotomie)
- 35.F3.31 ↔ Pulmonalklappenersatz durch Xenograft, stentless, über vollständige Sternotomie
- 35.F3.32 ↔ Pulmonalklappenersatz durch Xenograft, stentless, über minimalinvasive Thorakotomie (partielle obere Sternotomie, laterale Thorakotomie)
- 35.F3.51 ↔ Pulmonalklappenersatz durch mechanische Prothese, über vollständige Sternotomie
- 35.F3.52 ↔ Pulmonalklappenersatz durch mechanische Prothese, über minimalinvasive Thorakotomie (partielle obere Sternotomie, laterale Thorakotomie)
- 35.F3.61 ↔ Pulmonalklappenersatz durch klappentragende Gefäßprothese, biologisch, über vollständige Sternotomie
- 35.F3.62 ↔ Pulmonalklappenersatz durch klappentragende Gefäßprothese, biologisch, über minimalinvasive Thorakotomie (partielle obere Sternotomie, laterale Thorakotomie)
- 35.F3.71 ↔ Pulmonalklappenersatz durch klappentragende Gefäßprothese, mechanisch, über vollständige Sternotomie
- 35.F3.72 ↔ Pulmonalklappenersatz durch klappentragende Gefäßprothese, mechanisch, über minimalinvasive Thorakotomie (partielle obere Sternotomie, laterale Thorakotomie)
- 35.F3.81 ↔ Pulmonalklappenersatz durch dezellularisiertes Allograft [Homograft], über vollständige Sternotomie
- 35.F3.82 ↔ Pulmonalklappenersatz durch dezellularisiertes Allograft [Homograft], über minimalinvasive Thorakotomie (partielle obere Sternotomie, laterale Thorakotomie)
- 35.F4.00 ↔ Trikuspidalklappenersatz durch Herzklappenprothese, n.n.bez.
- 35.F4.09 ↔ Trikuspidalklappenersatz durch Herzklappenprothese, sonstige
- 35.F4.11 ↔ Trikuspidalklappenersatz durch Allograft [Homograft], über vollständige Sternotomie



35.F4.12 ↔	Trikuspidalklappenersatz durch Allograft [Homograft], über minimalinvasive Thorakotomie (partielle obere Sternotomie, laterale Thorakotomie)	35.H1.12 ↔	Entfernen einer Aortenklappenprothese sowie Implantation eines Allografts [Homograft], über minimalinvasive Thorakotomie (partielle obere Sternotomie, laterale Thorakotomie)
35.F4.21 ↔	Trikuspidalklappenersatz durch Xenograft (Bioprothese), über vollständige Sternotomie	35.H1.21 ↔	Entfernen einer Aortenklappenprothese sowie Implantation eines Xenografts (Bioprothese), über vollständige Sternotomie
35.F4.22 ↔	Trikuspidalklappenersatz durch Xenograft (Bioprothese), über minimalinvasive Thorakotomie (partielle obere Sternotomie, laterale Thorakotomie)	35.H1.22 ↔	Entfernen einer Aortenklappenprothese sowie Implantation eines Xenografts (Bioprothese), über minimalinvasive Thorakotomie (partielle obere Sternotomie, laterale Thorakotomie)
35.F4.23 ↔	Trikuspidalklappenersatz durch Xenograft (Bioprothese), endovaskulärer Zugang	35.H1.31 ↔	Entfernen einer Aortenklappenprothese sowie Implantation eines Xenografts, stentless, über vollständige Sternotomie
35.F4.24 ↔	Trikuspidalklappenersatz durch Xenograft (Bioprothese), transapikal	35.H1.32 ↔	Entfernen einer Aortenklappenprothese sowie Implantation eines Xenografts, stentless, über minimalinvasive Thorakotomie (partielle obere Sternotomie, laterale Thorakotomie)
35.F4.31 ↔	Trikuspidalklappenersatz durch Xenograft, stentless, über vollständige Sternotomie	35.H1.41 ↔	Entfernen einer Aortenklappenprothese sowie Implantation eines selbstexpandierenden Xenografts, nahtfrei, über vollständige Sternotomie
35.F4.32 ↔	Trikuspidalklappenersatz durch Xenograft, stentless, über minimalinvasive Thorakotomie (partielle obere Sternotomie, laterale Thorakotomie)	35.H1.42 ↔	Entfernen einer Aortenklappenprothese sowie Implantation eines selbstexpandierenden Xenografts, nahtfrei, über minimalinvasive Thorakotomie (partielle obere Sternotomie, laterale Thorakotomie)
35.F4.33 ↔	Trikuspidalklappenersatz durch Xenograft, stentless, endovaskulärer Zugang	35.H1.51 ↔	Entfernen einer Aortenklappenprothese sowie Implantation einer mechanischen Prothese, über vollständige Sternotomie
35.F4.34 ↔	Trikuspidalklappenersatz durch Xenograft, stentless, transapikal	35.H1.52 ↔	Entfernen einer Aortenklappenprothese sowie Implantation einer mechanischen Prothese, über minimalinvasive Thorakotomie (partielle obere Sternotomie, laterale Thorakotomie)
35.F4.51 ↔	Trikuspidalklappenersatz durch mechanische Prothese, über vollständige Sternotomie	35.H1.61 ↔	Entfernen einer Aortenklappenprothese sowie Implantation einer klappentragenden Gefäßprothese, biologisch, über vollständige Sternotomie
35.F4.52 ↔	Trikuspidalklappenersatz durch mechanische Prothese, über minimalinvasive Thorakotomie (partielle obere Sternotomie, laterale Thorakotomie)	35.H1.62 ↔	Entfernen einer Aortenklappenprothese sowie Implantation einer klappentragenden Gefäßprothese, biologisch, über minimalinvasive Thorakotomie (partielle obere Sternotomie, laterale Thorakotomie)
35.G0 ↔	Revision eines Herzklappenersatzes, n.n.bez.	35.H1.71 ↔	Entfernen einer Aortenklappenprothese sowie Implantation einer klappentragenden Gefäßprothese, mechanisch, über vollständige Sternotomie
35.G1.11 ↔	Revision eines Aortenklappenersatzes, über vollständige Sternotomie	35.H1.72 ↔	Entfernen einer Aortenklappenprothese sowie Implantation einer klappentragenden Gefäßprothese, mechanisch, über minimalinvasive Thorakotomie (partielle obere Sternotomie, laterale Thorakotomie)
35.G1.12 ↔	Revision eines Aortenklappenersatzes, über minimalinvasive Thorakotomie (partielle obere Sternotomie, laterale Thorakotomie)	35.H1.81 ↔	Entfernen einer Aortenklappenprothese sowie Implantation eines dezellularisierten Allografts [Homograft], über vollständige Sternotomie
35.G1.13 ↔	Revision eines Aortenklappenersatzes, endovaskulärer Zugang	35.H1.82 ↔	Entfernen einer Aortenklappenprothese sowie Implantation eines dezellularisierten Allografts [Homograft], über minimalinvasive Thorakotomie (partielle obere Sternotomie, laterale Thorakotomie)
35.G1.14 ↔	Revision eines Aortenklappenersatzes, transapikal	35.H1.A2 ↔	Entfernen einer Aortenklappenprothese sowie Implantation eines ballonexpandierenden Xenografts mit Fixierungsnähten, über minimalinvasive Thorakotomie (partielle obere Sternotomie, laterale Thorakotomie)
35.G2.11 ↔	Revision eines Mitralklappenersatzes, über vollständige Sternotomie	35.H1.B2 ↔	Entfernen einer Aortenklappenprothese sowie Implantation eines kalziumabweisenden Xenografts, über minimalinvasive Thorakotomie (partielle obere Sternotomie, laterale Thorakotomie)
35.G2.12 ↔	Revision eines Mitralklappenersatzes, über minimalinvasive Thorakotomie (partielle obere Sternotomie, laterale Thorakotomie)	35.H2.00 ↔	Entfernen sowie Implantation einer neuen Mitralklappenprothese, n.n.bez.
35.G2.13 ↔	Revision eines Mitralklappenersatzes, endovaskulärer Zugang	35.H2.09 ↔	Entfernen sowie Implantation einer neuen Mitralklappenprothese, sonstige
35.G2.14 ↔	Revision eines Mitralklappenersatzes, transapikal		
35.G3.11 ↔	Revision eines Pulmonalklappenersatzes, über vollständige Sternotomie		
35.G3.12 ↔	Revision eines Pulmonalklappenersatzes, über minimalinvasive Thorakotomie (partielle obere Sternotomie, laterale Thorakotomie)		
35.G3.13 ↔	Revision eines Pulmonalklappenersatzes, endovaskulärer Zugang		
35.G3.14 ↔	Revision eines Pulmonalklappenersatzes, transapikal		
35.G4.11 ↔	Revision eines Trikuspidalklappenersatzes, über vollständige Sternotomie		
35.G4.12 ↔	Revision eines Trikuspidalklappenersatzes, über minimalinvasive Thorakotomie (partielle obere Sternotomie, laterale Thorakotomie)		
35.G4.13 ↔	Revision eines Trikuspidalklappenersatzes, endovaskulärer Zugang		
35.G4.14 ↔	Revision eines Trikuspidalklappenersatzes, transapikal		
35.G9 ↔	Revision eines Herzklappenersatzes, sonstige		
35.H1.00 ↔	Entfernen sowie Implantation einer neuen Aortenklappenprothese oder klappentragenden Gefäßprothese, n.n.bez.		
35.H1.09 ↔	Entfernen sowie Implantation einer neuen Aortenklappenprothese oder klappentragenden Gefäßprothese, sonstige		
35.H1.11 ↔	Entfernen einer Aortenklappenprothese sowie Implantation eines Allografts [Homograft], über vollständige Sternotomie		

- 35.H2.11 ↔ Entfernen einer Mitralklappenprothese sowie Implantation eines Allografts [Homograft], über vollständige Sternotomie
- 35.H2.12 ↔ Entfernen einer Mitralklappenprothese sowie Implantation eines Allografts [Homograft], über minimalinvasive Thorakotomie (partielle obere Sternotomie, laterale Thorakotomie)
- 35.H2.21 ↔ Entfernen einer Mitralklappenprothese sowie Implantation eines Xenografts (Bioprothese), über vollständige Sternotomie
- 35.H2.22 ↔ Entfernen einer Mitralklappenprothese sowie Implantation eines Xenografts (Bioprothese), über minimalinvasive Thorakotomie (partielle obere Sternotomie, laterale Thorakotomie)
- 35.H2.23 ↔ Entfernen einer Mitralklappenprothese sowie Implantation eines Xenografts (Bioprothese), endovaskulärer Zugang
- 35.H2.24 ↔ Entfernen einer Mitralklappenprothese sowie Implantation eines Xenografts (Bioprothese), transapikal
- 35.H2.25 ↔ Entfernen einer Mitralklappenprothese sowie Implantation eines Xenografts (Bioprothese), transapikal mit Verwendung eines perkutanen apikalen Zugangs- und Verschlusssystems
- 35.H2.26 ↔ Entfernen einer Mitralklappenprothese sowie Implantation eines Xenografts (Bioprothese) mit transapikaler Verankerung, transapikaler Zugang
- 35.H2.31 ↔ Entfernen einer Mitralklappenprothese sowie Implantation eines Xenografts, stentless, über vollständige Sternotomie
- 35.H2.32 ↔ Entfernen einer Mitralklappenprothese sowie Implantation eines Xenografts, stentless, über minimalinvasive Thorakotomie (partielle obere Sternotomie, laterale Thorakotomie)
- 35.H2.33 ↔ Entfernen einer Mitralklappenprothese sowie Implantation eines Xenografts, stentless, endovaskulärer Zugang
- 35.H2.34 ↔ Entfernen einer Mitralklappenprothese sowie Implantation eines Xenografts, stentless, transapikal
- 35.H2.51 ↔ Entfernen einer Mitralklappenprothese sowie Implantation einer mechanischen Prothese, über vollständige Sternotomie
- 35.H2.52 ↔ Entfernen einer Mitralklappenprothese sowie Implantation einer mechanischen Prothese, über minimalinvasive Thorakotomie (partielle obere Sternotomie, laterale Thorakotomie)
- 35.H3.00 ↔ Entfernen sowie Implantation einer neuen Pulmonalklappenprothese oder klappentragenden Gefäßprothese, n.n.bez.
- 35.H3.09 ↔ Entfernen sowie Implantation einer neuen Pulmonalklappenprothese oder klappentragenden Gefäßprothese, sonstige
- 35.H3.11 ↔ Entfernen einer Pulmonalklappenprothese sowie Implantation eines Allografts [Homograft], über vollständige Sternotomie
- 35.H3.12 ↔ Entfernen einer Pulmonalklappenprothese sowie Implantation eines Allografts [Homograft], über minimalinvasive Thorakotomie (partielle obere Sternotomie, laterale Thorakotomie)
- 35.H3.21 ↔ Entfernen einer Pulmonalklappenprothese sowie Implantation eines Xenografts (Bioprothese), über vollständige Sternotomie
- 35.H3.22 ↔ Entfernen einer Pulmonalklappenprothese sowie Implantation eines Xenografts (Bioprothese), über minimalinvasive Thorakotomie (partielle obere Sternotomie, laterale Thorakotomie)
- 35.H3.31 ↔ Entfernen einer Pulmonalklappenprothese sowie Implantation eines Xenografts, stentless, über vollständige Sternotomie
- 35.H3.32 ↔ Entfernen einer Pulmonalklappenprothese sowie Implantation eines Xenografts, stentless, über minimalinvasive Thorakotomie (partielle obere Sternotomie, laterale Thorakotomie)
- 35.H3.51 ↔ Entfernen einer Pulmonalklappenprothese sowie Implantation einer mechanischen Prothese, über vollständige Sternotomie
- 35.H3.52 ↔ Entfernen einer Pulmonalklappenprothese sowie Implantation einer mechanischen Prothese, über minimalinvasive Thorakotomie (partielle obere Sternotomie, laterale Thorakotomie)
- 35.H3.61 ↔ Entfernen einer Pulmonalklappenprothese sowie Implantation einer klappentragenden Gefäßprothese, biologisch, über vollständige Sternotomie
- 35.H3.62 ↔ Entfernen einer Pulmonalklappenprothese sowie Implantation einer klappentragenden Gefäßprothese, biologisch, über minimalinvasive Thorakotomie (partielle obere Sternotomie, laterale Thorakotomie)
- 35.H3.71 ↔ Entfernen einer Pulmonalklappenprothese sowie Implantation einer klappentragenden Gefäßprothese, mechanisch, über vollständige Sternotomie
- 35.H3.72 ↔ Entfernen einer Pulmonalklappenprothese sowie Implantation einer klappentragenden Gefäßprothese, mechanisch, über minimalinvasive Thorakotomie (partielle obere Sternotomie, laterale Thorakotomie)
- 35.H3.81 ↔ Entfernen einer Pulmonalklappenprothese sowie Implantation eines dezellularisierten Allografts [Homograft], über vollständige Sternotomie
- 35.H3.82 ↔ Entfernen einer Pulmonalklappenprothese sowie Implantation eines dezellularisierten Allografts [Homograft], über minimalinvasive Thorakotomie (partielle obere Sternotomie, laterale Thorakotomie)
- 35.H4.00 ↔ Entfernen sowie Implantation einer neuen Trikuspidalklappenprothese, n.n.bez.
- 35.H4.09 ↔ Entfernen sowie Implantation einer neuen Trikuspidalklappenprothese, sonstige
- 35.H4.11 ↔ Entfernen einer Trikuspidalklappenprothese sowie Implantation eines Allografts [Homograft], über vollständige Sternotomie
- 35.H4.12 ↔ Entfernen einer Trikuspidalklappenprothese sowie Implantation eines Allografts [Homograft], über minimalinvasive Thorakotomie (partielle obere Sternotomie, laterale Thorakotomie)
- 35.H4.21 ↔ Entfernen einer Trikuspidalklappenprothese sowie Implantation eines Xenografts (Bioprothese), über vollständige Sternotomie
- 35.H4.22 ↔ Entfernen einer Trikuspidalklappenprothese sowie Implantation eines Xenografts (Bioprothese), über minimalinvasive Thorakotomie (partielle obere Sternotomie, laterale Thorakotomie)
- 35.H4.23 ↔ Entfernen einer Trikuspidalklappenprothese sowie Implantation eines Xenografts (Bioprothese), endovaskulärer Zugang
- 35.H4.31 ↔ Entfernen einer Trikuspidalklappenprothese sowie Implantation eines Xenografts, stentless, über vollständige Sternotomie
- 35.H4.32 ↔ Entfernen einer Trikuspidalklappenprothese sowie Implantation eines Xenografts, stentless, über minimalinvasive Thorakotomie (partielle obere Sternotomie, laterale Thorakotomie)
- 35.H4.33 ↔ Entfernen einer Trikuspidalklappenprothese sowie Implantation eines Xenografts, stentless, endovaskulärer Zugang
- 35.H4.51 ↔ Entfernen einer Trikuspidalklappenprothese sowie Implantation einer mechanischen Prothese, über vollständige Sternotomie

- 35.H4.52 ↔ Entfernen einer Trikuspidalklappenprothese sowie Implantation einer mechanischen Prothese, über minimalinvasive Thorakotomie (partielle obere Sternotomie, laterale Thorakotomie)
- 35.I1.11 ↔ Operation nach Brock
- 35.I2.11 ↔ Operation nach Ross
- 35.I3.11 ↔ Tirone David Operation
- 35.I3.12 ↔ Operation nach Yacoub
- 36.03.00 ↔ Koronarangioplastik am offenen Thorax, n.n.bez.
- 36.03.09 ↔ Koronarangioplastik am offenen Thorax, sonstige
- 36.03.13 ↔ Endarteriektomie von Koronararterien, offen chirurgisch, an einer Koronararterie
- 36.03.14 ↔ Endarteriektomie von Koronararterien, offen chirurgisch, an mehreren Koronararterie
- 36.03.15 ↔ Endarteriektomie von Koronararterien mit Patch Graft, offen chirurgisch, an einer Koronararterie
- 36.03.16 ↔ Endarteriektomie von Koronararterien mit Patch Graft, offen chirurgisch, an mehreren Koronararterie
- 36.03.21 ↔ Endarteriektomie von Koronararterien, offen chirurgisch, mit Implantation von Stents ohne Medikamentenfreisetzung, in einer Koronararterie
- 36.03.22 ↔ Endarteriektomie von Koronararterien, offen chirurgisch, mit Implantation von Stents ohne Medikamentenfreisetzung, in mehreren Koronararterien
- 36.03.31 ↔ Endarteriektomie von Koronararterien, offen chirurgisch, mit Implantation von selbstexpandierenden Stents ohne Medikamentenfreisetzung, in einer Koronararterie
- 36.03.32 ↔ Endarteriektomie von Koronararterien, offen chirurgisch, mit Implantation von selbstexpandierenden Stents ohne Medikamentenfreisetzung, in mehreren Koronararterien
- 36.03.41 ↔ Endarteriektomie von Koronararterien, offen chirurgisch, mit Implantation eines Bifurkationsstents, ohne Medikamentenfreisetzung
- 36.03.42 ↔ Endarteriektomie von Koronararterien, offen chirurgisch, mit Implantation von gecoverten Stents ohne Medikamentenfreisetzung, in einer Koronararterie
- 36.03.43 ↔ Endarteriektomie von Koronararterien, offen chirurgisch, mit Implantation von gecoverten Stents ohne Medikamentenfreisetzung, in mehreren Koronararterien
- 36.03.51 ↔ Endarteriektomie von Koronararterien, offen chirurgisch, mit Implantation von Stents mit Medikamentenfreisetzung, in einer Koronararterie
- 36.03.52 ↔ Endarteriektomie von Koronararterien, offen chirurgisch, mit Implantation von Stents mit Medikamentenfreisetzung, in mehreren Koronararterien
- 36.03.61 ↔ Endarteriektomie von Koronararterien, offen chirurgisch, mit Implantation von selbstexpandierenden Stents mit Medikamentenfreisetzung, in einer Koronararterie
- 36.03.62 ↔ Endarteriektomie von Koronararterien, offen chirurgisch, mit Implantation von selbstexpandierenden Stents mit Medikamentenfreisetzung, in mehreren Koronararterien
- 36.03.71 ↔ Endarteriektomie von Koronararterien, offen chirurgisch, mit Implantation eines Bifurkationsstents mit Medikamentenfreisetzung
- 36.03.72 ↔ Endarteriektomie von Koronararterien, offen chirurgisch, mit Implantation von gecoverten Stents mit Medikamentenfreisetzung, in einer Koronararterie
- 36.03.73 ↔ Endarteriektomie von Koronararterien, offen chirurgisch, mit Implantation von gecoverten Stents mit Medikamentenfreisetzung, in mehreren Koronararterien
- 36.03.81 ↔ Endarteriektomie von Koronararterien, offen chirurgisch, mit Implantation von beschichteten Stents in einer Koronararterie
- 36.03.82 ↔ Endarteriektomie von Koronararterien, offen chirurgisch, mit Implantation von beschichteten Stents in mehreren Koronararterien
- 36.09 ↔ Sonstige Koronararterien-Desobliteration
- 36.10 ↔ Aortokoronarer Bypass zur Myokard-Revaskularisation, n.n.bez.
- 36.11.00 ↔ Einfacher (aorto)koronarer Bypass, nach Technik und Material, n.n.bez.
- 36.11.21 ↔ Einfacher (aorto)koronarer Bypass, offen chirurgisch (Thorakotomie, Minithorakotomie, Sternotomie), mit autogener Arterie, A. radialis
- 36.11.22 ↔ Einfacher (aorto)koronarer Bypass, offen chirurgisch (Thorakotomie, Minithorakotomie, Sternotomie), mit autogener Arterie, A. mammaria interna (A. thoracica interna)
- 36.11.23 ↔ Einfacher (aorto)koronarer Bypass, offen chirurgisch (Thorakotomie, Minithorakotomie, Sternotomie), mit autogener Arterie, freies A. mammaria interna [A. thoracica interna] Transplantat [IMA-Transplantat]
- 36.11.24 ↔ Einfacher (aorto)koronarer Bypass, offen chirurgisch (Thorakotomie, Minithorakotomie, Sternotomie), mit autogener Arterie, A. abdominalis
- 36.11.25 ↔ Einfacher (aorto)koronarer Bypass, offen chirurgisch (Thorakotomie, Minithorakotomie, Sternotomie), mit autogener Arterie, sonstige Arterie
- 36.11.26 ↔ Einfacher (aorto)koronarer Bypass, offen chirurgisch (Thorakotomie, Minithorakotomie, Sternotomie), mit autogener Vene, ohne externes Stabilisierungsnetz
- 36.11.27 ↔ Einfacher (aorto)koronarer Bypass, offen chirurgisch (Thorakotomie, Minithorakotomie, Sternotomie), mit autogener Vene, mit externem Stabilisierungsnetz
- 36.11.28 ↔ Einfacher (aorto)koronarer Bypass, offen chirurgisch (Thorakotomie, Minithorakotomie, Sternotomie), mit Xenotransplantat
- 36.11.2A ↔ Einfacher (aorto)koronarer Bypass, offen chirurgisch (Thorakotomie, Minithorakotomie, Sternotomie), mit Gefäßprothese
- 36.11.31 ↔ Einfacher (aorto)koronarer Bypass, minimalinvasiv, mit autogener Arterie, A. radialis
- 36.11.32 ↔ Einfacher (aorto)koronarer Bypass, minimalinvasiv, mit autogener Arterie, A. mammaria interna (A. thoracica interna)
- 36.11.33 ↔ Einfacher (aorto)koronarer Bypass, minimalinvasiv, mit autogener Arterie, freies A. mammaria interna [A. thoracica interna] Transplantat [IMA-Transplantat]
- 36.11.34 ↔ Einfacher (aorto)koronarer Bypass, minimalinvasiv, mit autogener Arterie, A. abdominalis
- 36.11.35 ↔ Einfacher (aorto)koronarer Bypass, minimalinvasiv, mit autogener Arterie, sonstige Arterie
- 36.11.36 ↔ Einfacher (aorto)koronarer Bypass, minimalinvasiv, mit autogener Vene, ohne externes Stabilisierungsnetz
- 36.11.37 ↔ Einfacher (aorto)koronarer Bypass, minimalinvasiv, mit autogener Vene, mit externem Stabilisierungsnetz
- 36.11.38 ↔ Einfacher (aorto)koronarer Bypass, minimalinvasiv, mit Xenotransplantat
- 36.11.3A ↔ Einfacher (aorto)koronarer Bypass, minimalinvasiv, mit Gefäßprothese
- 36.11.99 ↔ Einfacher (aorto)koronarer Bypass, nach Technik und Material, sonstige
- 36.12.00 ↔ Zweifacher (aorto)koronarer Bypass, nach Technik und Material, n.n.bez.

- 36.12.21 ↔ Zweifacher (aorto)koronarer Bypass, offen chirurgisch (Thorakotomie, Minithorakotomie, Sternotomie), mit autogener Arterie, A. radialis
- 36.12.22 ↔ Zweifacher (aorto)koronarer Bypass, offen chirurgisch (Thorakotomie, Minithorakotomie, Sternotomie), mit autogener Arterie, A. mammaria interna (A. thoracica interna)
- 36.12.23 ↔ Zweifacher (aorto)koronarer Bypass, offen chirurgisch (Thorakotomie, Minithorakotomie, Sternotomie), mit autogener Arterie, freies A. mammaria interna [A. thoracica interna] Transplantat [IMA-Transplantat]
- 36.12.24 ↔ Zweifacher (aorto)koronarer Bypass, offen chirurgisch (Thorakotomie, Minithorakotomie, Sternotomie), mit autogener Arterie, A. abdominalis
- 36.12.25 ↔ Zweifacher (aorto)koronarer Bypass, offen chirurgisch (Thorakotomie, Minithorakotomie, Sternotomie), mit autogener Arterie, sonstige Arterie
- 36.12.26 ↔ Zweifacher (aorto)koronarer Bypass, offen chirurgisch (Thorakotomie, Minithorakotomie, Sternotomie), mit autogener Vene, ohne externes Stabilisierungsnetz
- 36.12.27 ↔ Zweifacher (aorto)koronarer Bypass, offen chirurgisch (Thorakotomie, Minithorakotomie, Sternotomie), mit autogener Vene, mit externem Stabilisierungsnetz
- 36.12.28 ↔ Zweifacher (aorto)koronarer Bypass, offen chirurgisch (Thorakotomie, Minithorakotomie, Sternotomie), mit Xenotransplantat
- 36.12.2A ↔ Zweifacher (aorto)koronarer Bypass, offen chirurgisch (Thorakotomie, Minithorakotomie, Sternotomie), mit Gefäßprothese
- 36.12.31 ↔ Zweifacher (aorto)koronarer Bypass, minimalinvasiv, mit autogener Arterie, A. radialis
- 36.12.32 ↔ Zweifacher (aorto)koronarer Bypass, minimalinvasiv, mit autogener Arterie, A. mammaria interna [A. thoracica interna]
- 36.12.33 ↔ Zweifacher (aorto)koronarer Bypass, minimalinvasiv, mit autogener Arterie, freies A. mammaria interna [A. thoracica interna] Transplantat [IMA-Transplantat]
- 36.12.34 ↔ Zweifacher (aorto)koronarer Bypass, minimalinvasiv, mit autogener Arterie, A. abdominalis
- 36.12.35 ↔ Zweifacher (aorto)koronarer Bypass, minimalinvasiv, mit autogener Arterie, sonstige Arterie
- 36.12.36 ↔ Zweifacher (aorto)koronarer Bypass, minimalinvasiv, mit autogener Vene, ohne externes Stabilisierungsnetz
- 36.12.37 ↔ Zweifacher (aorto)koronarer Bypass, minimalinvasiv, mit autogener Vene, mit externem Stabilisierungsnetz
- 36.12.38 ↔ Zweifacher (aorto)koronarer Bypass, minimalinvasiv, mit Xenotransplantat
- 36.12.3A ↔ Zweifacher (aorto)koronarer Bypass, minimalinvasiv, mit Gefäßprothese
- 36.12.99 ↔ Zweifacher (aorto)koronarer Bypass, nach Material und Technik, sonstige
- 36.13.00 ↔ Dreifacher (aorto)koronarer Bypass, nach Technik und Material, n.n.bez.
- 36.13.21 ↔ Dreifacher (aorto)koronarer Bypass, offen chirurgisch (Thorakotomie, Minithorakotomie, Sternotomie), mit autogener Arterie, A. radialis
- 36.13.22 ↔ Dreifacher (aorto)koronarer Bypass, offen chirurgisch (Thorakotomie, Minithorakotomie, Sternotomie), mit autogener Arterie, A. mammaria interna (A. thoracica interna)
- 36.13.23 ↔ Dreifacher (aorto)koronarer Bypass, offen chirurgisch (Thorakotomie, Minithorakotomie, Sternotomie), mit autogener Arterie, freies A. mammaria interna [A. thoracica interna] Transplantat [IMA-Transplantat]
- 36.13.24 ↔ Dreifacher (aorto)koronarer Bypass, offen chirurgisch (Thorakotomie, Minithorakotomie, Sternotomie), mit autogener Arterie, A. abdominalis
- 36.13.25 ↔ Dreifacher (aorto)koronarer Bypass, offen chirurgisch (Thorakotomie, Minithorakotomie, Sternotomie), mit autogener Arterie, sonstige Arterie
- 36.13.26 ↔ Dreifacher (aorto)koronarer Bypass, offen chirurgisch (Thorakotomie, Minithorakotomie, Sternotomie), mit autogener Vene, ohne externes Stabilisierungsnetz
- 36.13.27 ↔ Dreifacher (aorto)koronarer Bypass, offen chirurgisch (Thorakotomie, Minithorakotomie, Sternotomie), mit autogener Vene, mit externem Stabilisierungsnetz
- 36.13.28 ↔ Dreifacher (aorto)koronarer Bypass, offen chirurgisch (Thorakotomie, Minithorakotomie, Sternotomie), mit Xenotransplantat
- 36.13.2A ↔ Dreifacher (aorto)koronarer Bypass, offen chirurgisch (Thorakotomie, Minithorakotomie, Sternotomie), mit Gefäßprothese
- 36.13.31 ↔ Dreifacher (aorto)koronarer Bypass, minimalinvasiv, mit autogener Arterie, A. radialis
- 36.13.32 ↔ Dreifacher (aorto)koronarer Bypass, minimalinvasiv, mit autogener Arterie, A. mammaria interna (A. thoracica interna)
- 36.13.33 ↔ Dreifacher (aorto)koronarer Bypass, minimalinvasiv, mit autogener Arterie, freies A. mammaria interna [A. thoracica interna] Transplantat [IMA-Transplantat]
- 36.13.34 ↔ Dreifacher (aorto)koronarer Bypass, minimalinvasiv, mit autogener Arterie, A. abdominalis
- 36.13.35 ↔ Dreifacher (aorto)koronarer Bypass, minimalinvasiv, mit autogener Arterie, sonstige Arterie
- 36.13.36 ↔ Dreifacher (aorto)koronarer Bypass, minimalinvasiv, mit autogener Vene, ohne externes Stabilisierungsnetz
- 36.13.37 ↔ Dreifacher (aorto)koronarer Bypass, minimalinvasiv, mit autogener Vene, mit externem Stabilisierungsnetz
- 36.13.38 ↔ Dreifacher (aorto)koronarer Bypass, minimalinvasiv, mit Xenotransplantat
- 36.13.3A ↔ Dreifacher (aorto)koronarer Bypass, minimalinvasiv, mit Gefäßprothese
- 36.13.99 ↔ Dreifacher (aorto)koronarer Bypass, nach Technik und Material, sonstige
- 36.18.00 ↔ Vierfacher (aorto)koronarer Bypass, nach Technik und Material, n.n.bez.
- 36.18.11 ↔ Vierfacher (aorto)koronarer Bypass, offen chirurgisch (Thorakotomie, Minithorakotomie, Sternotomie), mit autogener Arterie, A. radialis
- 36.18.12 ↔ Vierfacher (aorto)koronarer Bypass, offen chirurgisch (Thorakotomie, Minithorakotomie, Sternotomie), mit autogener Arterie, A. mammaria interna [A. thoracica interna]
- 36.18.13 ↔ Vierfacher (aorto)koronarer Bypass, offen chirurgisch (Thorakotomie, Minithorakotomie, Sternotomie), mit autogener Arterie, freies A. mammaria interna [A. thoracica interna] Transplantat [IMA-Transplantat]
- 36.18.14 ↔ Vierfacher (aorto)koronarer Bypass, offen chirurgisch (Thorakotomie, Minithorakotomie, Sternotomie), mit autogener Arterie, A. abdominalis
- 36.18.15 ↔ Vierfacher (aorto)koronarer Bypass, offen chirurgisch (Thorakotomie, Minithorakotomie, Sternotomie), mit autogener Arterie, sonstige Arterie
- 36.18.16 ↔ Vierfacher (aorto)koronarer Bypass, offen chirurgisch (Thorakotomie, Minithorakotomie, Sternotomie), mit autogener Vene, ohne externes Stabilisierungsnetz

- 36.18.17 ↔ Vierfacher (aorto)koronarer Bypass, offen chirurgisch (Thorakotomie, Minithorakotomie, Sternotomie), mit autogener Vene, mit externem Stabilisierungsnetz
- 36.18.18 ↔ Vierfacher (aorto)koronarer Bypass, offen chirurgisch (Thorakotomie, Minithorakotomie, Sternotomie), mit Xenotransplantat
- 36.18.1A ↔ Vierfacher (aorto)koronarer Bypass, offen chirurgisch (Thorakotomie, Minithorakotomie, Sternotomie), mit Gefäßprothese
- 36.18.21 ↔ Vierfacher (aorto)koronarer Bypass, minimalinvasiv, mit autogener Arterie, A. radialis
- 36.18.22 ↔ Vierfacher (aorto)koronarer Bypass, minimalinvasiv, mit autogener Arterie, A. mammaria interna [A. thoracica interna]
- 36.18.23 ↔ Vierfacher (aorto)koronarer Bypass, minimalinvasiv, mit autogener Arterie, freies A. mammaria interna [A. thoracica interna] Transplantat [IMA-Transplantat]
- 36.18.24 ↔ Vierfacher (aorto)koronarer Bypass, minimalinvasiv, mit autogener Arterie, A. abdominalis
- 36.18.25 ↔ Vierfacher (aorto)koronarer Bypass, minimalinvasiv, mit autogener Arterie, sonstige Arterie
- 36.18.26 ↔ Vierfacher (aorto)koronarer Bypass, minimalinvasiv, mit autogener Vene, ohne externes Stabilisierungsnetz
- 36.18.27 ↔ Vierfacher (aorto)koronarer Bypass, minimalinvasiv, mit autogener Vene, mit externem Stabilisierungsnetz
- 36.18.28 ↔ Vierfacher (aorto)koronarer Bypass, minimalinvasiv, mit Xenotransplantat
- 36.18.2A ↔ Vierfacher (aorto)koronarer Bypass, minimalinvasiv, mit Gefäßprothese
- 36.18.99 ↔ Vierfacher (aorto)koronarer Bypass, nach Technik und Material, sonstige
- 36.19 ↔ Bypass-Anastomose zur Myokard-Revaskularisation, sonstige
- 36.1A.00 ↔ Fünffacher (aorto)koronarer Bypass, nach Technik und Material, n.n.bez.
- 36.1A.11 ↔ Fünffacher (aorto)koronarer Bypass, offen chirurgisch (Thorakotomie, Minithorakotomie, Sternotomie), mit autogener Arterie, A. radialis
- 36.1A.12 ↔ Fünffacher (aorto)koronarer Bypass, offen chirurgisch (Thorakotomie, Minithorakotomie, Sternotomie), mit autogener Arterie, A. mammaria interna [A. thoracica interna]
- 36.1A.13 ↔ Fünffacher (aorto)koronarer Bypass, offen chirurgisch (Thorakotomie, Minithorakotomie, Sternotomie), mit autogener Arterie, freies A. mammaria interna [A. thoracica interna] Transplantat [IMA-Transplantat]
- 36.1A.14 ↔ Fünffacher (aorto)koronarer Bypass, offen chirurgisch (Thorakotomie, Minithorakotomie, Sternotomie), mit autogener Arterie, A. abdominalis
- 36.1A.15 ↔ Fünffacher (aorto)koronarer Bypass, offen chirurgisch (Thorakotomie, Minithorakotomie, Sternotomie), mit autogener Arterie, sonstige Arterie
- 36.1A.16 ↔ Fünffacher (aorto)koronarer Bypass, offen chirurgisch (Thorakotomie, Minithorakotomie, Sternotomie), mit autogener Vene, ohne externes Stabilisierungsnetz
- 36.1A.17 ↔ Fünffacher (aorto)koronarer Bypass, offen chirurgisch (Thorakotomie, Minithorakotomie, Sternotomie), mit autogener Vene, mit externem Stabilisierungsnetz
- 36.1A.18 ↔ Fünffacher (aorto)koronarer Bypass, offen chirurgisch (Thorakotomie, Minithorakotomie, Sternotomie), mit Xenotransplantat
- 36.1A.1A ↔ Fünffacher (aorto)koronarer Bypass, offen chirurgisch (Thorakotomie, Minithorakotomie, Sternotomie), mit Gefäßprothese
- 36.1A.21 ↔ Fünffacher (aorto)koronarer Bypass, minimalinvasiv, mit autogener Arterie, A. radialis
- 36.1A.22 ↔ Fünffacher (aorto)koronarer Bypass, minimalinvasiv, mit autogener Arterie, A. mammaria interna [A. thoracica interna]
- 36.1A.23 ↔ Fünffacher (aorto)koronarer Bypass, minimalinvasiv, mit autogener Arterie, freies A. mammaria interna [A. thoracica interna] Transplantat [IMA-Transplantat]
- 36.1A.24 ↔ Fünffacher (aorto)koronarer Bypass, minimalinvasiv, mit autogener Arterie, A. abdominalis
- 36.1A.25 ↔ Fünffacher (aorto)koronarer Bypass, minimalinvasiv, mit autogener Arterie, sonstige Arterie
- 36.1A.26 ↔ Fünffacher (aorto)koronarer Bypass, minimalinvasiv, mit autogener Vene, ohne externes Stabilisierungsnetz
- 36.1A.27 ↔ Fünffacher (aorto)koronarer Bypass, minimalinvasiv, mit autogener Vene, mit externem Stabilisierungsnetz
- 36.1A.28 ↔ Fünffacher (aorto)koronarer Bypass, minimalinvasiv, mit Xenotransplantat
- 36.1A.2A ↔ Fünffacher (aorto)koronarer Bypass, minimalinvasiv, mit Gefäßprothese
- 36.1A.99 ↔ Fünffacher (aorto)koronarer Bypass, sonstige
- 36.1B.00 ↔ Sechs- und mehrfacher (aorto)koronarer Bypass, nach Technik und Material, n.n.bez.
- 36.1B.11 ↔ Sechs- und mehrfacher (aorto)koronarer Bypass, offen chirurgisch (Thorakotomie, Minithorakotomie, Sternotomie), mit autogener Arterie, A. radialis
- 36.1B.12 ↔ Sechs- und mehrfacher (aorto)koronarer Bypass, offen chirurgisch (Thorakotomie, Minithorakotomie, Sternotomie), mit autogener Arterie, A. mammaria interna [A. thoracica interna]
- 36.1B.13 ↔ Sechs- und mehrfacher (aorto)koronarer Bypass, offen chirurgisch (Thorakotomie, Minithorakotomie, Sternotomie), mit autogener Arterie, freies A. mammaria interna [A. thoracica interna] Transplantat [IMA-Transplantat]
- 36.1B.14 ↔ Sechs- und mehrfacher (aorto)koronarer Bypass, offen chirurgisch (Thorakotomie, Minithorakotomie, Sternotomie), mit autogener Arterie, A. abdominalis
- 36.1B.15 ↔ Sechs- und mehrfacher (aorto)koronarer Bypass, offen chirurgisch (Thorakotomie, Minithorakotomie, Sternotomie), mit autogener Arterie, sonstige Arterie
- 36.1B.16 ↔ Sechs- und mehrfacher (aorto)koronarer Bypass, offen chirurgisch (Thorakotomie, Minithorakotomie, Sternotomie), mit autogener Vene, ohne externes Stabilisierungsnetz
- 36.1B.17 ↔ Sechs- und mehrfacher (aorto)koronarer Bypass, offen chirurgisch (Thorakotomie, Minithorakotomie, Sternotomie), mit autogener Vene, mit externem Stabilisierungsnetz
- 36.1B.18 ↔ Sechs- und mehrfacher (aorto)koronarer Bypass, offen chirurgisch (Thorakotomie, Minithorakotomie, Sternotomie), mit Xenotransplantat
- 36.1B.1A ↔ Sechs- und mehrfacher (aorto)koronarer Bypass, offen chirurgisch (Thorakotomie, Minithorakotomie, Sternotomie), mit Gefäßprothese
- 36.1B.21 ↔ Sechs- und mehrfacher (aorto)koronarer Bypass, minimalinvasiv, mit autogener Arterie, A. radialis
- 36.1B.22 ↔ Sechs- und mehrfacher (aorto)koronarer Bypass, minimalinvasiv, mit autogener Arterie, A. mammaria interna [A. thoracica interna]
- 36.1B.23 ↔ Sechs- und mehrfacher (aorto)koronarer Bypass, minimalinvasiv, mit autogener Arterie, freies A. mammaria interna [A. thoracica interna] Transplantat [IMA-Transplantat]
- 36.1B.24 ↔ Sechs- und mehrfacher (aorto)koronarer Bypass, minimalinvasiv, mit autogener Arterie, A. abdominalis
- 36.1B.25 ↔ Sechs- und mehrfacher (aorto)koronarer Bypass, minimalinvasiv, mit autogener Arterie, sonstige Arterie

- 36.1B.26 ↔ Sechs- und mehrfacher (aorto)koronarer Bypass, minimalinvasiv, mit autogener Vene, ohne externes Stabilisierungsnetz
- 36.1B.27 ↔ Sechs- und mehrfacher (aorto)koronarer Bypass, minimalinvasiv, mit autogener Vene, mit externem Stabilisierungsnetz
- 36.1B.28 ↔ Sechs- und mehrfacher (aorto)koronarer Bypass, minimalinvasiv, mit Xenotransplantat
- 36.1B.2A ↔ Sechs- und mehrfacher (aorto)koronarer Bypass, minimalinvasiv, mit Gefäßprothese
- 36.1B.99 ↔ Sechs- und mehrfacher (aorto)koronarer Bypass, nach Technik und Material, sonstige
- 36.2 ↔ Myokard-Revaskularisation mit Arterien-Implantat
- 36.32 ↔ Sonstige transmyokardiale Revaskularisation
- 36.33 ↔ Endoskopische transmyokardiale Revaskularisation
- 36.39.00 ↔ Sonstige Herz-Revaskularisation, n.n.bez.
- 36.39.11 ↔ Revision eines Koronararterienbypass
- 36.39.13 ↔ Transposition von Koronararterien
- 36.39.99 ↔ Sonstige Herz-Revaskularisation, sonstige
- 36.91 ↔ Korrektur eines Koronargefäß-Aneurysmas
- 36.99.00 ↔ Sonstige Operationen an Herzgefäßen n.n.bez.
- 36.99.20 ↔ Operationen bei kongenitalen Anomalien der Herzgefäße
- 36.99.30 ↔ Rekonstruktion des Koronarostiums
- 36.99.40 ↔ Sympathektomie der Koronararterien
- 36.99.99 ↔ Sonstige Operationen an Herzgefäßen, sonstige
- 37.10 ↔ Inzision am Herzen n.n.bez.
- 37.11 ↔ Kardiotomie
- 37.32 ↔ Aneurysmektomie am Herzen
- 37.33.00 ↔ Exzision oder Destruktion von anderer Läsion oder Gewebe des Herzens, offener Zugang, n.n.bez.
- 37.33.10 ↔ Exzision oder Destruktion am Reizleitungssystem, offener Zugang, n.n.bez.
- 37.33.11 ↔ Exzision oder Destruktion am Reizleitungssystem, offener Zugang, ablativ Massnahmen bei Tachyarrhythmie
- 37.33.19 ↔ Exzision oder Destruktion am Reizleitungssystem, offener Zugang, sonstige
- 37.33.20 ↔ Exzision von anderer Läsion oder Gewebe des Herzens, offener Zugang
- 37.33.30 ↔ Destruktion von anderer Läsion oder Gewebe des Herzens, offener Zugang
- 37.33.99 ↔ Exzision oder Destruktion von anderer Läsion oder Gewebe des Herzens, offener Zugang, sonstige
- 37.35 ↔ Partielle Ventrikulektomie
- 37.40 ↔ Plastische Rekonstruktion von Herz und Perikard, n.n.bez.
- 37.41 ↔ Implantation von prothetischem herzunterstützendem System am Herzen
- 37.42.11 ↔ Naht des Perikards (nach Verletzung)
- 37.42.21 ↔ Naht des Myokards (nach Verletzung)
- 37.43.11 ↔ Plastische Rekonstruktion des Myokardes mit myokardialem Verankerungssystem, offen chirurgisch
- 37.43.12 ↔ Plastische Rekonstruktion des Myokardes mit myokardialem Verankerungssystem, Hybrideingriff
- 37.49 ↔ Plastische Rekonstruktion am Herzen und Perikard, sonstige
- 37.52 ↔ Implantation eines kompletten Herzersatzsystems
- 37.6A.11 ↔ Implantation eines herzkreislaufunterstützenden Systems, mit Pumpe, ohne Gasaustauschfunktion, extrakorporal, linksventrikulär, offen chirurgisch thorakal (Thorakotomie, Minithorakotomie, Sternotomie)
- 37.6A.12 ↔ Implantation eines herzkreislaufunterstützenden Systems, mit Pumpe, ohne Gasaustauschfunktion, extrakorporal, rechtsventrikulär, offen chirurgisch thorakal (Thorakotomie, Minithorakotomie, Sternotomie)
- 37.6A.21 ↔ Implantation eines herzkreislaufunterstützenden Systems, mit Pumpe, ohne Gasaustauschfunktion, extrakorporal, biventrikulär, offen chirurgisch thorakal (Thorakotomie, Minithorakotomie, Sternotomie)
- 37.6A.35 ↔ Implantation eines herzkreislaufunterstützenden Systems, mit Pumpe, ohne Gasaustauschfunktion, intrakorporal, linksventrikulär, Hospital Set, offen chirurgisch thorakal (Thorakotomie, Minithorakotomie, Sternotomie)
- 37.6A.37 ↔ Implantation eines herzkreislaufunterstützenden Systems, mit Pumpe, ohne Gasaustauschfunktion, intrakorporal, rechtsventrikulär, Hospital Set, offen chirurgisch thorakal (Thorakotomie, Minithorakotomie, Sternotomie)
- 37.6A.3A ↔ Implantation eines herzkreislaufunterstützenden Systems, mit Pumpe, ohne Gasaustauschfunktion, intrakorporal, biventrikulär, Hospital Set, offen chirurgisch thorakal (Thorakotomie, Minithorakotomie, Sternotomie)
- 37.6A.51 ↔ Implantation eines herzkreislauf- und lungenunterstützenden Systems, mit Pumpe, mit CO2-removal, extrakorporal, veno-venös, perkutan
- 37.6A.61 ↔ Implantation eines herzkreislauf- und lungenunterstützenden Systems, mit Pumpe, mit Oxygenator (inkl. CO2-removal), extrakorporal, veno-venös, offen chirurgisch extra-thorakal (z. B. Gefäßfreilegung)
- 37.6A.62 ↔ Implantation eines herzkreislauf- und lungenunterstützenden Systems, mit Pumpe, mit Oxygenator (inkl. CO2-removal), extrakorporal, veno-venös, perkutan
- 37.6A.71 ↔ Implantation eines herzkreislauf- und lungenunterstützenden Systems, mit Pumpe, mit Oxygenator (inkl. CO2-removal), extrakorporal, veno-arteriell oder veno-venoarteriell, offen chirurgisch thorakal (Thorakotomie, Minithorakotomie, Sternotomie)
- 37.6A.72 ↔ Implantation eines herzkreislauf- und lungenunterstützenden Systems, mit Pumpe, mit Oxygenator (inkl. CO2-removal), extrakorporal, veno-arteriell oder veno-venoarteriell, offen chirurgisch extra-thorakal (z. B. Gefäßfreilegung)
- 37.6A.73 ↔ Implantation eines herzkreislauf- und lungenunterstützenden Systems, mit Pumpe, mit Oxygenator (inkl. CO2-removal), extrakorporal, veno-arteriell oder veno-venoarteriell, perkutan
- 37.6B.11 ↔ Entfernen eines herzkreislaufunterstützenden Systems, mit Pumpe, ohne Gasaustauschfunktion, extrakorporal, linksventrikulär, offen chirurgisch thorakal (Thorakotomie, Minithorakotomie, Sternotomie)
- 37.6B.12 ↔ Entfernen eines herzkreislaufunterstützenden Systems, mit Pumpe, ohne Gasaustauschfunktion, extrakorporal, rechtsventrikulär, offen chirurgisch thorakal (Thorakotomie, Minithorakotomie, Sternotomie)
- 37.6B.21 ↔ Entfernen eines herzkreislaufunterstützenden Systems, mit Pumpe, ohne Gasaustauschfunktion, extrakorporal, biventrikulär, offen chirurgisch thorakal (Thorakotomie, Minithorakotomie, Sternotomie)
- 37.6B.31 ↔ Entfernen eines herzkreislaufunterstützenden Systems, mit Pumpe, ohne Gasaustauschfunktion, intrakorporal, linksventrikulär, offen chirurgisch thorakal (Thorakotomie, Minithorakotomie, Sternotomie)

- 37.6B.32 ↔ Entfernen eines herzkreislaufunterstützenden Systems, mit Pumpe, ohne Gasaustauschfunktion, intrakorporal, rechtsventrikulär, offen chirurgisch thorakal (Thorakotomie, Minithorakotomie, Sternotomie)
- 37.6B.33 ↔ Entfernen eines herzkreislaufunterstützenden Systems, mit Pumpe, ohne Gasaustauschfunktion, intrakorporal, biventrikulär, offen chirurgisch thorakal (Thorakotomie, Minithorakotomie, Sternotomie)
- 37.6B.43 ↔ Entfernen eines herzkreislaufunterstützenden Systems, mit Pumpe, ohne Gasaustauschfunktion, intravasal (inkl. Intrakardial), linksventrikulär, offen chirurgisch thorakal (Thorakotomie, Minithorakotomie, Sternotomie)
- 37.6B.44 ↔ Entfernen eines herzkreislaufunterstützenden Systems, mit Pumpe, ohne Gasaustauschfunktion, intravasal (inkl. Intrakardial), rechtsventrikulär, offen chirurgisch thorakal (Thorakotomie, Minithorakotomie, Sternotomie)
- 37.6B.45 ↔ Entfernen eines herzkreislaufunterstützenden Systems, mit Pumpe, ohne Gasaustauschfunktion, intravasal (inkl. Intrakardial), linksventrikulär, offen chirurgisch extra-thorakal (z. B. Gefäßfreilegung)
- 37.6B.46 ↔ Entfernen eines herzkreislaufunterstützenden Systems, mit Pumpe, ohne Gasaustauschfunktion, intravasal (inkl. Intrakardial), rechtsventrikulär, offen chirurgisch extra-thorakal (z. B. Gefäßfreilegung)
- 37.6B.61 ↔ Entfernen eines herzkreislauf- und lungenunterstützenden Systems, mit Pumpe, mit Oxygenator (inkl. CO<sub>2</sub>-removal), extrakorporal, veno-venös, offen chirurgisch extra-thorakal (z. B. Gefäßfreilegung)
- 37.6B.71 ↔ Entfernen eines herzkreislauf- und lungenunterstützenden Systems, mit Pumpe, mit Oxygenator (inkl. CO<sub>2</sub>-removal), extrakorporal, veno-arteriell oder veno-venoarteriell, offen chirurgisch thorakal (Thorakotomie, Minithorakotomie, Sternotomie)
- 37.6B.72 ↔ Entfernen eines herzkreislauf- und lungenunterstützenden Systems, mit Pumpe, mit Oxygenator (inkl. CO<sub>2</sub>-removal), extrakorporal, veno-arteriell oder veno-venoarteriell, offen chirurgisch extra-thorakal (z. B. Gefäßfreilegung)
- 37.6B.81 ↔ Entfernen einer intraaortale Ballonpumpe [IABP], offen chirurgisch
- 37.6B.A1 ↔ Entfernen eines herzkreislauf- und lungenunterstützenden Systems, ohne Pumpe, mit CO<sub>2</sub>-removal, extrakorporal, arteriovenös, offen chirurgisch extra-thorakal (z. B. Gefäßfreilegung)
- 37.91 ↔ Offene Herzmassage
- 37.99.00 ↔ Sonstige Operationen an Herz und Perikard, n.n.bez.
- 37.99.20 ↔ Operationen bei kongenitalen Anomalien des Herzens, n.n.bez.
- 37.99.21 ↔ Korrektur eines Double-outlet-right-ventricle vom Fallot-Typ
- 37.99.22 ↔ Korrektur eines sonstigen Double-outlet-right-ventricle
- 37.99.23 ↔ Operation an einem funktionell/morphologisch univentrikulären Herzen
- 37.99.24 ↔ Korrektur eines Cor triatriatum
- 37.99.25 ↔ Korrektur eines Absent Pulmonary Valve Syndrom
- 37.99.29 ↔ Operationen bei kongenitalen Anomalien des Herzens, sonstige
- 37.99.30 ↔ Ligatur eines Herzohres
- 37.99.80 ↔ Reoperation an Herz und Perikard
- 37.99.99 ↔ Sonstige Operationen an Herz und Perikard, sonstige
- 37.9A.00 ↔ Implantation eines herzmuskelstimulierenden Systems, n.n.bez.
- 37.9A.11 ↔ Implantation oder Wechsel eines myokardmodulierenden Systems [CCM]
- 37.9A.99 ↔ Implantation eines herzmuskelstimulierenden Systems, sonstige
- 37.9B.11 ↔ Entfernung von Implantaten am Herzen, über vollständige Sternotomie
- 37.9B.12 ↔ Entfernung von Implantaten am Herzen, über minimalinvasive Thorakotomie (partielle obere Sternotomie, laterale Thorakotomie)
- 38.04.00 ↔ Inzision der Aorta, n.n.bez.
- 38.04.10 ↔ Inzision von Aorta ascendens und Aortenbogen
- 38.04.20 ↔ Inzision der Aorta descendens
- 38.04.30 ↔ Inzision der Aorta abdominalis
- 38.04.40 ↔ Inzision von künstlich angelegter Aorta
- 38.04.99 ↔ Inzision der Aorta, sonstige
- 38.05.00 ↔ Inzision von anderen thorakalen Gefässen, n.n.bez.
- 38.05.10 ↔ Inzision von anderen thorakalen Arterien
- 38.05.20 ↔ Inzision von thorakalen Venen, n.n.bez.
- 38.05.21 ↔ Inzision von thorakalen tiefen Venen
- 38.05.29 ↔ Inzision von thorakalen Venen, sonstige
- 38.05.31 ↔ Inzision von anderen künstlich angelegten thorakalen Gefässen
- 38.05.99 ↔ Inzision von anderen thorakalen Gefässen, sonstige
- 38.07.00 ↔ Inzision von abdominalen Venen, n.n.bez.
- 38.07.10 ↔ Inzision von tiefen abdominalen Venen, n.n.bez.
- 38.07.11 ↔ Inzision der V. cava inferior
- 38.07.12 ↔ Inzision der V. iliaca
- 38.07.19 ↔ Inzision von tiefen abdominalen Venen, sonstige
- 38.07.21 ↔ Inzision von künstlich angelegten abdominalen Venen
- 38.07.99 ↔ Inzision von abdominalen Venen, sonstige
- 38.15.10 ↔ Endarteriektomie der A. subclavia
- 38.15.20 ↔ Endarteriektomie des Truncus brachiocephalicus
- 38.15.30 ↔ Endarteriektomie der A. pulmonalis
- 38.15.40 ↔ Endarteriektomie der V. pulmonalis
- 38.15.50 ↔ Endarteriektomie von anderen künstlich angelegten thorakalen Gefässen
- 38.15.99 ↔ Endarteriektomie der anderen thorakalen Gefässe, sonstige
- 38.34.00 ↔ Resektion der Aorta mit Anastomose, n.n.bez.
- 38.34.10 ↔ Resektion der Aorta ascendens und des Aortenbogens mit Anastomose
- 38.34.20 ↔ Resektion der Aorta descendens mit Anastomose
- 38.34.30 ↔ Resektion der Aorta abdominalis mit Anastomose
- 38.34.99 ↔ Resektion der Aorta mit Anastomose, sonstige
- 38.35.00 ↔ Resektion von thorakalen Gefässen mit Anastomose, n.n.bez.
- 38.35.10 ↔ Resektion von thorakalen Arterien mit Anastomose, n.n.bez.
- 38.35.11 ↔ Resektion der A. subclavia mit Anastomose
- 38.35.12 ↔ Resektion des Truncus brachiocephalicus mit Anastomose
- 38.35.13 ↔ Resektion der A. pulmonalis mit Anastomose
- 38.35.19 ↔ Resektion von thorakalen Arterien mit Anastomose, sonstige
- 38.35.20 ↔ Resektion von thorakalen Venen mit Anastomose, n.n.bez.
- 38.35.21 ↔ Resektion der V. pulmonalis mit Anastomose
- 38.35.22 ↔ Resektion der V. subclavia mit Anastomose
- 38.35.23 ↔ Resektion der V. cava superior mit Anastomose
- 38.35.28 ↔ Resektion von sonstigen tiefen thorakalen Venen mit Anastomose
- 38.35.29 ↔ Resektion von thorakalen Venen mit Anastomose, sonstige
- 38.35.99 ↔ Resektion von thorakalen Gefässen mit Anastomose, sonstige
- 39.0X.00 ↔ Shunt einer systemischen Arterie zur Pulmonalarterie, n.n.bez.
- 39.0X.10 ↔ Anastomose zwischen A. subclavia und A. pulmonalis [Blalock-Taussig]
- 39.0X.11 ↔ Anastomose zwischen Aorta und A. pulmonalis dextra [Waterston-Coolley]

39.0X.12 ↔	Anastomose zwischen Aorta descendens und A. pulmonalis sinistra [Potts-Smith]	39.56.51 ↔	Plastische Rekonstruktion der V. cava inferior mit Gewebe-Patch
39.0X.13 ↔	Anastomose zwischen A. pulmonalis sinistra und A. pulmonalis dextra	39.56.52 ↔	Plastische Rekonstruktion der V. iliaca mit Gewebe-Patch
39.0X.20 ↔	Prothesenshunt zwischen A. pulmonalis und Aorta, zentral	39.56.59 ↔	Plastische Rekonstruktion abdominaler Venen mit Gewebe-Patch, sonstige
39.0X.21 ↔	Prothesenshunt zwischen A. pulmonalis und Aorta, peripher	39.56.60 ↔	Plastische Rekonstruktion von Gefässen der unteren Extremität mit Gewebe-Patch, n.n.bez.
39.0X.23 ↔	Pulmonalarteriellies Banding	39.56.61 ↔	Plastische Rekonstruktion von Arterien der unteren Extremität mit Gewebe-Patch
39.0X.24 ↔	Shunt einer systemischen Arterie zur Pulmonalarterie, Damus-Kay-Stansel-Operation	39.56.62 ↔	Plastische Rekonstruktion der V. femoralis und V. poplitea mit Gewebe-Patch
39.0X.99 ↔	Shunt einer systemischen Arterie zur Pulmonalarterie, sonstige	39.56.63 ↔	Plastische Rekonstruktion von sonstigen tiefen Venen der unteren Extremitäten mit Gewebe-Patch
39.21.00 ↔	Anastomose von der V. cava zur A. pulmonalis, n.n.bez.	39.56.64 ↔	Plastische Rekonstruktion von oberflächlichen Venen des Oberschenkels mit Gewebe-Patch
39.21.10 ↔	Glenn-Operation an einem funktionell/morphologisch univentrikulären Herzen	39.56.69 ↔	Plastische Rekonstruktion von Gefässen der unteren Extremität mit Gewebe-Patch, sonstige
39.21.99 ↔	Anastomose von der V. cava zur A. pulmonalis, sonstige	39.56.99 ↔	Plastische Rekonstruktion eines Blutgefässes mit Gewebe-Patch, sonstige
39.49.30 ↔	Ersatz eines kardialen Conduit	39.57.00 ↔	Plastische Rekonstruktion eines Blutgefässes mit synthetischem Patch Graft, n.n.bez.
39.56.00 ↔	Plastische Rekonstruktion eines Blutgefässes mit Gewebe-Patch, n.n.bez.	39.57.11 ↔	Plastische Rekonstruktion von intrakraniellen Gefässen mit synthetischem Patch Graft
39.56.11 ↔	Plastische Rekonstruktion von intrakraniellen Gefässen mit Gewebe-Patch	39.57.12 ↔	Plastische Rekonstruktion von extrakraniellen Arterien an Kopf und Hals mit synthetischem Patch Graft
39.56.12 ↔	Plastische Rekonstruktion der V. jugularis mit Gewebe-Patch	39.57.13 ↔	Plastische Rekonstruktion der V. jugularis mit synthetischem Patch Graft
39.56.19 ↔	Plastische Rekonstruktion von Gefässen an Kopf und Hals mit Gewebe-Patch, sonstige	39.57.19 ↔	Plastische Rekonstruktion von Gefässen an Kopf und Hals mit synthetischem Patch Graft, sonstige
39.56.20 ↔	Plastische Rekonstruktion von Gefässen der oberen Extremität mit Gewebe-Patch, n.n.bez.	39.57.20 ↔	Plastische Rekonstruktion von Gefässen der oberen Extremität mit synthetischem Patch Graft, n.n.bez.
39.56.21 ↔	Plastische Rekonstruktion von Arterien der oberen Extremität mit Gewebe-Patch	39.57.21 ↔	Plastische Rekonstruktion von Arterien der oberen Extremität mit synthetischem Patch Graft
39.56.22 ↔	Plastische Rekonstruktion der V. subclavia, V. axillaris und V. brachiocephalica mit Gewebe-Patch	39.57.22 ↔	Plastische Rekonstruktion der V. subclavia, V. axillaris und V. brachiocephalica mit synthetischem Patch Graft
39.56.23 ↔	Plastische Rekonstruktion von sonstigen tiefen Venen der oberen Extremitäten mit Gewebe-Patch	39.57.23 ↔	Plastische Rekonstruktion von sonstigen tiefen Venen der oberen Extremitäten mit synthetischem Patch Graft
39.56.29 ↔	Plastische Rekonstruktion von Gefässen der oberen Extremität mit Gewebe-Patch, sonstige	39.57.29 ↔	Plastische Rekonstruktion von Gefässen der oberen Extremität mit synthetischem Patch Graft, sonstige
39.56.30 ↔	Plastische Rekonstruktion von thorakalen Gefässen mit Gewebe-Patch, n.n.bez.	39.57.30 ↔	Plastische Rekonstruktion von thorakalen Gefässen mit synthetischem Patch Graft, n.n.bez.
39.56.31 ↔	Plastische Rekonstruktion der thorakalen Aorta mit Gewebe-Patch	39.57.31 ↔	Plastische Rekonstruktion der thorakalen Aorta mit synthetischem Patch Graft
39.56.32 ↔	Plastische Rekonstruktion der V. pulmonalis mit Gewebe-Patch	39.57.32 ↔	Plastische Rekonstruktion der V. pulmonalis mit synthetischem Patch Graft
39.56.33 ↔	Plastische Rekonstruktion der V. cava superior mit Gewebe-Patch	39.57.33 ↔	Plastische Rekonstruktion der V. cava superior mit synthetischem Patch Graft
39.56.39 ↔	Plastische Rekonstruktion von thorakalen Gefässen mit Gewebe-Patch, sonstige	39.57.39 ↔	Plastische Rekonstruktion von thorakalen Gefässen mit synthetischem Patch Graft, sonstige
39.56.40 ↔	Plastische Rekonstruktion abdominaler Arterien mit Gewebe-Patch, n.n.bez.	39.57.40 ↔	Plastische Rekonstruktion abdominaler Arterien mit synthetischem Patch Graft, n.n.bez.
39.56.41 ↔	Plastische Rekonstruktion der abdominalen Aorta mit Gewebe-Patch	39.57.41 ↔	Plastische Rekonstruktion der abdominalen Aorta mit synthetischem Patch Graft
39.56.42 ↔	Plastische Rekonstruktion des Truncus coeliacus mit Gewebe-Patch	39.57.42 ↔	Plastische Rekonstruktion des Truncus coeliacus mit synthetischem Patch Graft
39.56.43 ↔	Plastische Rekonstruktion der A. gastrica mit Gewebe-Patch	39.57.43 ↔	Plastische Rekonstruktion der A. gastrica mit synthetischem Patch Graft
39.56.44 ↔	Plastische Rekonstruktion der A. hepatica mit Gewebe-Patch	39.57.44 ↔	Plastische Rekonstruktion der A. hepatica mit synthetischem Patch Graft
39.56.45 ↔	Plastische Rekonstruktion der A. lienalis mit Gewebe-Patch	39.57.45 ↔	Plastische Rekonstruktion der A. lienalis mit synthetischem Patch Graft
39.56.46 ↔	Plastische Rekonstruktion der A. renalis mit Gewebe-Patch	39.57.46 ↔	Plastische Rekonstruktion der A. renalis mit synthetischem Patch Graft
39.56.47 ↔	Plastische Rekonstruktion der A. mesenterica mit Gewebe-Patch	39.57.47 ↔	Plastische Rekonstruktion der A. mesenterica mit synthetischem Patch Graft
39.56.48 ↔	Plastische Rekonstruktion der A. iliaca mit Gewebe-Patch	39.57.48 ↔	Plastische Rekonstruktion der A. iliaca mit synthetischem Patch Graft
39.56.49 ↔	Plastische Rekonstruktion abdominaler Arterien mit Gewebe-Patch, sonstige		
39.56.50 ↔	Plastische Rekonstruktion abdominaler Venen mit Gewebe-Patch, n.n.bez.		



- 39.57.49 ↔ Plastische Rekonstruktion abdominaler Arterien mit synthetischem Patch Graft, sonstige
- 39.57.50 ↔ Plastische Rekonstruktion abdominaler Venen mit synthetischem Patch Graft, n.n.bez.
- 39.57.51 ↔ Plastische Rekonstruktion der V. cava inferior mit synthetischem Patch Graft
- 39.57.52 ↔ Plastische Rekonstruktion der V. iliaca mit synthetischem Patch Graft
- 39.57.59 ↔ Plastische Rekonstruktion abdominaler Venen mit synthetischem Patch Graft, sonstige
- 39.57.60 ↔ Plastische Rekonstruktion von Gefäßen der unteren Extremität mit synthetischem Patch Graft, n.n.bez.
- 39.57.61 ↔ Plastische Rekonstruktion von Arterien der unteren Extremität mit synthetischem Patch Graft
- 39.57.62 ↔ Plastische Rekonstruktion der V. femoralis und V. poplitea mit synthetischem Patch Graft
- 39.57.63 ↔ Plastische Rekonstruktion von sonstigen tiefen Venen der unteren Extremitäten mit synthetischem Patch Graft
- 39.57.64 ↔ Plastische Rekonstruktion von oberflächlichen Venen des Oberschenkels mit synthetischem Patch Graft
- 39.57.69 ↔ Plastische Rekonstruktion von Gefäßen der unteren Extremität mit synthetischem Patch Graft, sonstige
- 39.57.99 ↔ Plastische Rekonstruktion eines Blutgefäßes mit synthetischem Patch Graft, sonstige
- 39.99.21 ↔ Operationen bei kongenitaler Anomalie des Aortenisthmus (Stenose) oder bei unterbrochenem Aortenbogen
- 53.70 ↔ Operation einer Zwerchfellhernie, abdominaler Zugang, n.n.bez.
- 53.71.11 ↔ Operation einer Zwerchfellhernie, abdominaler Zugang, offen chirurgisch, ohne Implantation von Membranen und Netzen
- 53.71.21 ↔ Operation einer Zwerchfellhernie, abdominaler Zugang, offen chirurgisch, mit Implantation von Membranen und Netzen
- 53.72.11 ↔ Operation einer Zwerchfellhernie, laparoskopisch, ohne Implantation von Membranen und Netzen
- 53.72.21 ↔ Operation einer Zwerchfellhernie, laparoskopisch, mit Implantation von Membranen und Netzen
- 53.79 ↔ Operation einer Zwerchfellhernie, abdominaler Zugang, sonstige
- 53.85.11 ↔ Operation einer Zwerchfellhernie, thorakoabdominaler Zugang, offen chirurgisch, ohne Implantation von Membranen und Netzen
- 53.85.21 ↔ Operation einer Zwerchfellhernie, thorakoabdominaler Zugang, offen chirurgisch, mit Implantation von Membranen und Netzen

## Prozedur P02-2

- 99.B7.47 †↔ Intensivmedizinische Komplexbehandlung im Kindesalter (Basisprozedur), 785 bis 980 Aufwandspunkte
- 99.B7.48 †↔ Intensivmedizinische Komplexbehandlung im Kindesalter (Basisprozedur), 981 bis 1176 Aufwandspunkte
- 99.B7.4A †↔ Intensivmedizinische Komplexbehandlung im Kindesalter (Basisprozedur), 1177 bis 1470 Aufwandspunkte
- 99.B7.4B †↔ Intensivmedizinische Komplexbehandlung im Kindesalter (Basisprozedur), 1471 bis 1764 Aufwandspunkte
- 99.B7.4C †↔ Intensivmedizinische Komplexbehandlung im Kindesalter (Basisprozedur), 1765 bis 2058 Aufwandspunkte
- 99.B7.4D †↔ Intensivmedizinische Komplexbehandlung im Kindesalter (Basisprozedur), 2059 bis 2352 Aufwandspunkte
- 99.B7.4E †↔ Intensivmedizinische Komplexbehandlung im Kindesalter (Basisprozedur), 2353 bis 2646 Aufwandspunkte
- 99.B7.4F †↔ Intensivmedizinische Komplexbehandlung im Kindesalter (Basisprozedur), 2647 bis 2940 Aufwandspunkte
- 99.B7.4G †↔ Intensivmedizinische Komplexbehandlung im Kindesalter (Basisprozedur), 2941 bis 3430 Aufwandspunkte
- 99.B7.4H †↔ Intensivmedizinische Komplexbehandlung im Kindesalter (Basisprozedur), 3431 bis 3920 Aufwandspunkte
- 99.B7.4I †↔ Intensivmedizinische Komplexbehandlung im Kindesalter (Basisprozedur), 3921 bis 4410 Aufwandspunkte
- 99.B7.4J †↔ Intensivmedizinische Komplexbehandlung im Kindesalter (Basisprozedur), 4411 bis 4900 Aufwandspunkte
- 99.B7.4K †↔ Intensivmedizinische Komplexbehandlung im Kindesalter (Basisprozedur), 4901 bis 5880 Aufwandspunkte
- 99.B7.4L †↔ Intensivmedizinische Komplexbehandlung im Kindesalter (Basisprozedur), 5881 bis 6860 Aufwandspunkte
- 99.B7.4M †↔ Intensivmedizinische Komplexbehandlung im Kindesalter (Basisprozedur), 6861 bis 7840 Aufwandspunkte
- 99.B7.4N †↔ Intensivmedizinische Komplexbehandlung im Kindesalter (Basisprozedur), 7841 bis 9800 Aufwandspunkte
- 99.B7.4O †↔ Intensivmedizinische Komplexbehandlung im Kindesalter (Basisprozedur), 9801 bis 11760 Aufwandspunkte
- 99.B7.4P †↔ Intensivmedizinische Komplexbehandlung im Kindesalter (Basisprozedur), 11761 bis 13720 Aufwandspunkte
- 99.B7.4Q †↔ Intensivmedizinische Komplexbehandlung im Kindesalter (Basisprozedur), 13721 bis 16660 Aufwandspunkte
- 99.B7.4R †↔ Intensivmedizinische Komplexbehandlung im Kindesalter (Basisprozedur), 16661 bis 19600 Aufwandspunkte
- 99.B7.4S †↔ Intensivmedizinische Komplexbehandlung im Kindesalter (Basisprozedur), 19601 und mehr Aufwandspunkte
- 99.B7.57 †↔ Intensivmedizinische Komplexbehandlung im Neugeborenenalter (Basisprozedur), 785 bis 980 Aufwandspunkte
- 99.B7.58 †↔ Intensivmedizinische Komplexbehandlung im Neugeborenenalter (Basisprozedur), 981 bis 1176 Aufwandspunkte
- 99.B7.5A †↔ Intensivmedizinische Komplexbehandlung im Neugeborenenalter (Basisprozedur), 1177 bis 1470 Aufwandspunkte
- 99.B7.5B †↔ Intensivmedizinische Komplexbehandlung im Neugeborenenalter (Basisprozedur), 1471 bis 1764 Aufwandspunkte
- 99.B7.5C †↔ Intensivmedizinische Komplexbehandlung im Neugeborenenalter (Basisprozedur), 1765 bis 2058 Aufwandspunkte

99.B7.5D †↔ Intensivmedizinische Komplexbehandlung im Neugeborenenalter (Basisprozedur), 2059 bis 2352 Aufwandspunkte	99.B8.4H †↔ IMC-Komplexbehandlung im Kindesalter, 3431 bis 3920 Aufwandspunkte
99.B7.5E †↔ Intensivmedizinische Komplexbehandlung im Neugeborenenalter (Basisprozedur), 2353 bis 2646 Aufwandspunkte	99.B8.4I †↔ IMC-Komplexbehandlung im Kindesalter, 3921 bis 4410 Aufwandspunkte
99.B7.5F †↔ Intensivmedizinische Komplexbehandlung im Neugeborenenalter (Basisprozedur), 2647 bis 2940 Aufwandspunkte	99.B8.4J †↔ IMC-Komplexbehandlung im Kindesalter, 4411 bis 4900 Aufwandspunkte
99.B7.5G †↔ Intensivmedizinische Komplexbehandlung im Neugeborenenalter (Basisprozedur), 2941 bis 3430 Aufwandspunkte	99.B8.4K †↔ IMC-Komplexbehandlung im Kindesalter, 4901 bis 5880 Aufwandspunkte
99.B7.5H †↔ Intensivmedizinische Komplexbehandlung im Neugeborenenalter (Basisprozedur), 3431 bis 3920 Aufwandspunkte	99.B8.4L †↔ IMC-Komplexbehandlung im Kindesalter, 5881 bis 6860 Aufwandspunkte
99.B7.5I †↔ Intensivmedizinische Komplexbehandlung im Neugeborenenalter (Basisprozedur), 3921 bis 4410 Aufwandspunkte	99.B8.4M †↔ IMC-Komplexbehandlung im Kindesalter, 6861 bis 7840 Aufwandspunkte
99.B7.5J †↔ Intensivmedizinische Komplexbehandlung im Neugeborenenalter (Basisprozedur), 4411 bis 4900 Aufwandspunkte	99.B8.4N †↔ IMC-Komplexbehandlung im Kindesalter, 7841 bis 9800 Aufwandspunkte
99.B7.5K †↔ Intensivmedizinische Komplexbehandlung im Neugeborenenalter (Basisprozedur), 4901 bis 5880 Aufwandspunkte	99.B8.4O †↔ IMC-Komplexbehandlung im Kindesalter, 9801 bis 11760 Aufwandspunkte
99.B7.5L †↔ Intensivmedizinische Komplexbehandlung im Neugeborenenalter (Basisprozedur), 5881 bis 6860 Aufwandspunkte	99.B8.4P †↔ IMC-Komplexbehandlung im Kindesalter, 11761 bis 13720 Aufwandspunkte
99.B7.5M †↔ Intensivmedizinische Komplexbehandlung im Neugeborenenalter (Basisprozedur), 6861 bis 7840 Aufwandspunkte	99.B8.4Q †↔ IMC-Komplexbehandlung im Kindesalter, 13721 bis 16660 Aufwandspunkte
99.B7.5N †↔ Intensivmedizinische Komplexbehandlung im Neugeborenenalter (Basisprozedur), 7841 bis 9800 Aufwandspunkte	99.B8.4R †↔ IMC-Komplexbehandlung im Kindesalter, 16661 bis 19600 Aufwandspunkte
99.B7.5O †↔ Intensivmedizinische Komplexbehandlung im Neugeborenenalter (Basisprozedur), 9801 bis 11760 Aufwandspunkte	99.B8.4S †↔ IMC-Komplexbehandlung im Kindesalter, 19601 und mehr Aufwandspunkte
99.B7.5P †↔ Intensivmedizinische Komplexbehandlung im Neugeborenenalter (Basisprozedur), 11761 bis 13720 Aufwandspunkte	99.B8.58 †↔ IMC-Komplexbehandlung im Neugeborenenalter, 981 bis 1176 Aufwandspunkte
99.B7.5Q †↔ Intensivmedizinische Komplexbehandlung im Neugeborenenalter (Basisprozedur), 13721 bis 16660 Aufwandspunkte	99.B8.5A †↔ IMC-Komplexbehandlung im Neugeborenenalter, 1177 bis 1470 Aufwandspunkte
99.B7.5R †↔ Intensivmedizinische Komplexbehandlung im Neugeborenenalter (Basisprozedur), 16661 bis 19600 Aufwandspunkte	99.B8.5B †↔ IMC-Komplexbehandlung im Neugeborenenalter, 1471 bis 1764 Aufwandspunkte
99.B7.5S †↔ Intensivmedizinische Komplexbehandlung im Neugeborenenalter (Basisprozedur), 19601 und mehr Aufwandspunkte	99.B8.5C †↔ IMC-Komplexbehandlung im Neugeborenenalter, 1765 bis 2058 Aufwandspunkte
99.B8.48 †↔ IMC-Komplexbehandlung im Kindesalter, 981 bis 1176 Aufwandspunkte	99.B8.5D †↔ IMC-Komplexbehandlung im Neugeborenenalter, 2059 bis 2352 Aufwandspunkte
99.B8.4A †↔ IMC-Komplexbehandlung im Kindesalter, 1177 bis 1470 Aufwandspunkte	99.B8.5E †↔ IMC-Komplexbehandlung im Neugeborenenalter, 2353 bis 2646 Aufwandspunkte
99.B8.4B †↔ IMC-Komplexbehandlung im Kindesalter, 1471 bis 1764 Aufwandspunkte	99.B8.5F †↔ IMC-Komplexbehandlung im Neugeborenenalter, 2647 bis 2940 Aufwandspunkte
99.B8.4C †↔ IMC-Komplexbehandlung im Kindesalter, 1765 bis 2058 Aufwandspunkte	99.B8.5G †↔ IMC-Komplexbehandlung im Neugeborenenalter, 2941 bis 3430 Aufwandspunkte
99.B8.4D †↔ IMC-Komplexbehandlung im Kindesalter, 2059 bis 2352 Aufwandspunkte	99.B8.5H †↔ IMC-Komplexbehandlung im Neugeborenenalter, 3431 bis 3920 Aufwandspunkte
99.B8.4E †↔ IMC-Komplexbehandlung im Kindesalter, 2353 bis 2646 Aufwandspunkte	99.B8.5I †↔ IMC-Komplexbehandlung im Neugeborenenalter, 3921 bis 4410 Aufwandspunkte
99.B8.4F †↔ IMC-Komplexbehandlung im Kindesalter, 2647 bis 2940 Aufwandspunkte	99.B8.5J †↔ IMC-Komplexbehandlung im Neugeborenenalter, 4411 bis 4900 Aufwandspunkte
99.B8.4G †↔ IMC-Komplexbehandlung im Kindesalter, 2941 bis 3430 Aufwandspunkte	99.B8.5K †↔ IMC-Komplexbehandlung im Neugeborenenalter, 4901 bis 5880 Aufwandspunkte
	99.B8.5L †↔ IMC-Komplexbehandlung im Neugeborenenalter, 5881 bis 6860 Aufwandspunkte
	99.B8.5M †↔ IMC-Komplexbehandlung im Neugeborenenalter, 6861 bis 7840 Aufwandspunkte
	99.B8.5N †↔ IMC-Komplexbehandlung im Neugeborenenalter, 7841 bis 9800 Aufwandspunkte
	99.B8.5O †↔ IMC-Komplexbehandlung im Neugeborenenalter, 9801 bis 11760 Aufwandspunkte
	99.B8.5P †↔ IMC-Komplexbehandlung im Neugeborenenalter, 11761 bis 13720 Aufwandspunkte
	99.B8.5Q †↔ IMC-Komplexbehandlung im Neugeborenenalter, 13721 bis 16660 Aufwandspunkte
	99.B8.5R †↔ IMC-Komplexbehandlung im Neugeborenenalter, 16661 bis 19600 Aufwandspunkte
	99.B8.5S †↔ IMC-Komplexbehandlung im Neugeborenenalter, 19601 und mehr Aufwandspunkte

## Prozedur P02-3

- 99.B7.4B †↔ Intensivmedizinische Komplexbehandlung im Kindesalter (Basisprozedur), 1471 bis 1764 Aufwandspunkte
- 99.B7.4C †↔ Intensivmedizinische Komplexbehandlung im Kindesalter (Basisprozedur), 1765 bis 2058 Aufwandspunkte
- 99.B7.4D †↔ Intensivmedizinische Komplexbehandlung im Kindesalter (Basisprozedur), 2059 bis 2352 Aufwandspunkte
- 99.B7.4E †↔ Intensivmedizinische Komplexbehandlung im Kindesalter (Basisprozedur), 2353 bis 2646 Aufwandspunkte
- 99.B7.4F †↔ Intensivmedizinische Komplexbehandlung im Kindesalter (Basisprozedur), 2647 bis 2940 Aufwandspunkte
- 99.B7.4G †↔ Intensivmedizinische Komplexbehandlung im Kindesalter (Basisprozedur), 2941 bis 3430 Aufwandspunkte
- 99.B7.4H †↔ Intensivmedizinische Komplexbehandlung im Kindesalter (Basisprozedur), 3431 bis 3920 Aufwandspunkte
- 99.B7.4I †↔ Intensivmedizinische Komplexbehandlung im Kindesalter (Basisprozedur), 3921 bis 4410 Aufwandspunkte
- 99.B7.4J †↔ Intensivmedizinische Komplexbehandlung im Kindesalter (Basisprozedur), 4411 bis 4900 Aufwandspunkte
- 99.B7.4K †↔ Intensivmedizinische Komplexbehandlung im Kindesalter (Basisprozedur), 4901 bis 5880 Aufwandspunkte
- 99.B7.4L †↔ Intensivmedizinische Komplexbehandlung im Kindesalter (Basisprozedur), 5881 bis 6860 Aufwandspunkte
- 99.B7.4M †↔ Intensivmedizinische Komplexbehandlung im Kindesalter (Basisprozedur), 6861 bis 7840 Aufwandspunkte
- 99.B7.4N †↔ Intensivmedizinische Komplexbehandlung im Kindesalter (Basisprozedur), 7841 bis 9800 Aufwandspunkte
- 99.B7.4O †↔ Intensivmedizinische Komplexbehandlung im Kindesalter (Basisprozedur), 9801 bis 11760 Aufwandspunkte
- 99.B7.4P †↔ Intensivmedizinische Komplexbehandlung im Kindesalter (Basisprozedur), 11761 bis 13720 Aufwandspunkte
- 99.B7.4Q †↔ Intensivmedizinische Komplexbehandlung im Kindesalter (Basisprozedur), 13721 bis 16660 Aufwandspunkte
- 99.B7.4R †↔ Intensivmedizinische Komplexbehandlung im Kindesalter (Basisprozedur), 16661 bis 19600 Aufwandspunkte
- 99.B7.4S †↔ Intensivmedizinische Komplexbehandlung im Kindesalter (Basisprozedur), 19601 und mehr Aufwandspunkte
- 99.B7.5B †↔ Intensivmedizinische Komplexbehandlung im Neugeborenenalter (Basisprozedur), 1471 bis 1764 Aufwandspunkte
- 99.B7.5C †↔ Intensivmedizinische Komplexbehandlung im Neugeborenenalter (Basisprozedur), 1765 bis 2058 Aufwandspunkte
- 99.B7.5D †↔ Intensivmedizinische Komplexbehandlung im Neugeborenenalter (Basisprozedur), 2059 bis 2352 Aufwandspunkte
- 99.B7.5E †↔ Intensivmedizinische Komplexbehandlung im Neugeborenenalter (Basisprozedur), 2353 bis 2646 Aufwandspunkte
- 99.B7.5F †↔ Intensivmedizinische Komplexbehandlung im Neugeborenenalter (Basisprozedur), 2647 bis 2940 Aufwandspunkte
- 99.B7.5G †↔ Intensivmedizinische Komplexbehandlung im Neugeborenenalter (Basisprozedur), 2941 bis 3430 Aufwandspunkte
- 99.B7.5H †↔ Intensivmedizinische Komplexbehandlung im Neugeborenenalter (Basisprozedur), 3431 bis 3920 Aufwandspunkte
- 99.B7.5I †↔ Intensivmedizinische Komplexbehandlung im Neugeborenenalter (Basisprozedur), 3921 bis 4410 Aufwandspunkte
- 99.B7.5J †↔ Intensivmedizinische Komplexbehandlung im Neugeborenenalter (Basisprozedur), 4411 bis 4900 Aufwandspunkte
- 99.B7.5K †↔ Intensivmedizinische Komplexbehandlung im Neugeborenenalter (Basisprozedur), 4901 bis 5880 Aufwandspunkte
- 99.B7.5L †↔ Intensivmedizinische Komplexbehandlung im Neugeborenenalter (Basisprozedur), 5881 bis 6860 Aufwandspunkte
- 99.B7.5M †↔ Intensivmedizinische Komplexbehandlung im Neugeborenenalter (Basisprozedur), 6861 bis 7840 Aufwandspunkte
- 99.B7.5N †↔ Intensivmedizinische Komplexbehandlung im Neugeborenenalter (Basisprozedur), 7841 bis 9800 Aufwandspunkte
- 99.B7.5O †↔ Intensivmedizinische Komplexbehandlung im Neugeborenenalter (Basisprozedur), 9801 bis 11760 Aufwandspunkte
- 99.B7.5P †↔ Intensivmedizinische Komplexbehandlung im Neugeborenenalter (Basisprozedur), 11761 bis 13720 Aufwandspunkte
- 99.B7.5Q †↔ Intensivmedizinische Komplexbehandlung im Neugeborenenalter (Basisprozedur), 13721 bis 16660 Aufwandspunkte
- 99.B7.5R †↔ Intensivmedizinische Komplexbehandlung im Neugeborenenalter (Basisprozedur), 16661 bis 19600 Aufwandspunkte
- 99.B7.5S †↔ Intensivmedizinische Komplexbehandlung im Neugeborenenalter (Basisprozedur), 19601 und mehr Aufwandspunkte
- 99.B8.4C †↔ IMC-Komplexbehandlung im Kindesalter, 1765 bis 2058 Aufwandspunkte
- 99.B8.4D †↔ IMC-Komplexbehandlung im Kindesalter, 2059 bis 2352 Aufwandspunkte
- 99.B8.4E †↔ IMC-Komplexbehandlung im Kindesalter, 2353 bis 2646 Aufwandspunkte
- 99.B8.4F †↔ IMC-Komplexbehandlung im Kindesalter, 2647 bis 2940 Aufwandspunkte
- 99.B8.4G †↔ IMC-Komplexbehandlung im Kindesalter, 2941 bis 3430 Aufwandspunkte
- 99.B8.4H †↔ IMC-Komplexbehandlung im Kindesalter, 3431 bis 3920 Aufwandspunkte
- 99.B8.4I †↔ IMC-Komplexbehandlung im Kindesalter, 3921 bis 4410 Aufwandspunkte
- 99.B8.4J †↔ IMC-Komplexbehandlung im Kindesalter, 4411 bis 4900 Aufwandspunkte
- 99.B8.4K †↔ IMC-Komplexbehandlung im Kindesalter, 4901 bis 5880 Aufwandspunkte
- 99.B8.4L †↔ IMC-Komplexbehandlung im Kindesalter, 5881 bis 6860 Aufwandspunkte
- 99.B8.4M †↔ IMC-Komplexbehandlung im Kindesalter, 6861 bis 7840 Aufwandspunkte
- 99.B8.4N †↔ IMC-Komplexbehandlung im Kindesalter, 7841 bis 9800 Aufwandspunkte
- 99.B8.4O †↔ IMC-Komplexbehandlung im Kindesalter, 9801 bis 11760 Aufwandspunkte

- 99.B8.4P †↔ IMC-Komplexbehandlung im Kindesalter, 11761 bis 13720 Aufwandspunkte
- 99.B8.4Q †↔ IMC-Komplexbehandlung im Kindesalter, 13721 bis 16660 Aufwandspunkte
- 99.B8.4R †↔ IMC-Komplexbehandlung im Kindesalter, 16661 bis 19600 Aufwandspunkte
- 99.B8.4S †↔ IMC-Komplexbehandlung im Kindesalter, 19601 und mehr Aufwandspunkte
- 99.B8.5C †↔ IMC-Komplexbehandlung im Neugeborenenalter, 1765 bis 2058 Aufwandspunkte
- 99.B8.5D †↔ IMC-Komplexbehandlung im Neugeborenenalter, 2059 bis 2352 Aufwandspunkte
- 99.B8.5E †↔ IMC-Komplexbehandlung im Neugeborenenalter, 2353 bis 2646 Aufwandspunkte
- 99.B8.5F †↔ IMC-Komplexbehandlung im Neugeborenenalter, 2647 bis 2940 Aufwandspunkte
- 99.B8.5G †↔ IMC-Komplexbehandlung im Neugeborenenalter, 2941 bis 3430 Aufwandspunkte
- 99.B8.5H †↔ IMC-Komplexbehandlung im Neugeborenenalter, 3431 bis 3920 Aufwandspunkte
- 99.B8.5I †↔ IMC-Komplexbehandlung im Neugeborenenalter, 3921 bis 4410 Aufwandspunkte
- 99.B8.5J †↔ IMC-Komplexbehandlung im Neugeborenenalter, 4411 bis 4900 Aufwandspunkte
- 99.B8.5K †↔ IMC-Komplexbehandlung im Neugeborenenalter, 4901 bis 5880 Aufwandspunkte
- 99.B8.5L †↔ IMC-Komplexbehandlung im Neugeborenenalter, 5881 bis 6860 Aufwandspunkte
- 99.B8.5M †↔ IMC-Komplexbehandlung im Neugeborenenalter, 6861 bis 7840 Aufwandspunkte
- 99.B8.5N †↔ IMC-Komplexbehandlung im Neugeborenenalter, 7841 bis 9800 Aufwandspunkte
- 99.B8.5O †↔ IMC-Komplexbehandlung im Neugeborenenalter, 9801 bis 11760 Aufwandspunkte
- 99.B8.5P †↔ IMC-Komplexbehandlung im Neugeborenenalter, 11761 bis 13720 Aufwandspunkte
- 99.B8.5Q †↔ IMC-Komplexbehandlung im Neugeborenenalter, 13721 bis 16660 Aufwandspunkte
- 99.B8.5R †↔ IMC-Komplexbehandlung im Neugeborenenalter, 16661 bis 19600 Aufwandspunkte
- 99.B8.5S †↔ IMC-Komplexbehandlung im Neugeborenenalter, 19601 und mehr Aufwandspunkte

### Prozedur P02-4

- 99.B7.45 †↔ Intensivmedizinische Komplexbehandlung im Kindesalter (Basisprozedur), 393 bis 588 Aufwandspunkte
- 99.B7.46 †↔ Intensivmedizinische Komplexbehandlung im Kindesalter (Basisprozedur), 589 bis 784 Aufwandspunkte
- 99.B7.47 †↔ Intensivmedizinische Komplexbehandlung im Kindesalter (Basisprozedur), 785 bis 980 Aufwandspunkte
- 99.B7.48 †↔ Intensivmedizinische Komplexbehandlung im Kindesalter (Basisprozedur), 981 bis 1176 Aufwandspunkte
- 99.B7.4A †↔ Intensivmedizinische Komplexbehandlung im Kindesalter (Basisprozedur), 1177 bis 1470 Aufwandspunkte
- 99.B7.4B †↔ Intensivmedizinische Komplexbehandlung im Kindesalter (Basisprozedur), 1471 bis 1764 Aufwandspunkte
- 99.B7.4C †↔ Intensivmedizinische Komplexbehandlung im Kindesalter (Basisprozedur), 1765 bis 2058 Aufwandspunkte
- 99.B7.4D †↔ Intensivmedizinische Komplexbehandlung im Kindesalter (Basisprozedur), 2059 bis 2352 Aufwandspunkte
- 99.B7.4E †↔ Intensivmedizinische Komplexbehandlung im Kindesalter (Basisprozedur), 2353 bis 2646 Aufwandspunkte
- 99.B7.4F †↔ Intensivmedizinische Komplexbehandlung im Kindesalter (Basisprozedur), 2647 bis 2940 Aufwandspunkte
- 99.B7.4G †↔ Intensivmedizinische Komplexbehandlung im Kindesalter (Basisprozedur), 2941 bis 3430 Aufwandspunkte
- 99.B7.4H †↔ Intensivmedizinische Komplexbehandlung im Kindesalter (Basisprozedur), 3431 bis 3920 Aufwandspunkte
- 99.B7.4I †↔ Intensivmedizinische Komplexbehandlung im Kindesalter (Basisprozedur), 3921 bis 4410 Aufwandspunkte
- 99.B7.4J †↔ Intensivmedizinische Komplexbehandlung im Kindesalter (Basisprozedur), 4411 bis 4900 Aufwandspunkte
- 99.B7.4K †↔ Intensivmedizinische Komplexbehandlung im Kindesalter (Basisprozedur), 4901 bis 5880 Aufwandspunkte
- 99.B7.4L †↔ Intensivmedizinische Komplexbehandlung im Kindesalter (Basisprozedur), 5881 bis 6860 Aufwandspunkte
- 99.B7.4M †↔ Intensivmedizinische Komplexbehandlung im Kindesalter (Basisprozedur), 6861 bis 7840 Aufwandspunkte
- 99.B7.4N †↔ Intensivmedizinische Komplexbehandlung im Kindesalter (Basisprozedur), 7841 bis 9800 Aufwandspunkte
- 99.B7.4O †↔ Intensivmedizinische Komplexbehandlung im Kindesalter (Basisprozedur), 9801 bis 11760 Aufwandspunkte
- 99.B7.4P †↔ Intensivmedizinische Komplexbehandlung im Kindesalter (Basisprozedur), 11761 bis 13720 Aufwandspunkte
- 99.B7.4Q †↔ Intensivmedizinische Komplexbehandlung im Kindesalter (Basisprozedur), 13721 bis 16660 Aufwandspunkte
- 99.B7.4R †↔ Intensivmedizinische Komplexbehandlung im Kindesalter (Basisprozedur), 16661 bis 19600 Aufwandspunkte
- 99.B7.4S †↔ Intensivmedizinische Komplexbehandlung im Kindesalter (Basisprozedur), 19601 und mehr Aufwandspunkte
- 99.B7.5A †↔ Intensivmedizinische Komplexbehandlung im Neugeborenenalter (Basisprozedur), 393 bis 588 Aufwandspunkte
- 99.B7.5B †↔ Intensivmedizinische Komplexbehandlung im Neugeborenenalter (Basisprozedur), 589 bis 784 Aufwandspunkte
- 99.B7.5C †↔ Intensivmedizinische Komplexbehandlung im Neugeborenenalter (Basisprozedur), 785 bis 980 Aufwandspunkte
- 99.B7.5D †↔ Intensivmedizinische Komplexbehandlung im Neugeborenenalter (Basisprozedur), 981 bis 1176 Aufwandspunkte
- 99.B7.5E †↔ Intensivmedizinische Komplexbehandlung im Neugeborenenalter (Basisprozedur), 1177 bis 1470 Aufwandspunkte
- 99.B7.5F †↔ Intensivmedizinische Komplexbehandlung im Neugeborenenalter (Basisprozedur), 1471 bis 1764 Aufwandspunkte
- 99.B7.5G †↔ Intensivmedizinische Komplexbehandlung im Neugeborenenalter (Basisprozedur), 1765 bis 2058 Aufwandspunkte



99.B8.5R ‡↔ IMC-Komplexbehandlung im Neugeborenenalter, 16661 bis 19600 Aufwandspunkte

99.B8.5S ‡↔ IMC-Komplexbehandlung im Neugeborenenalter, 19601 und mehr Aufwandspunkte

### ADRG P03

#### Neugeborenes, Aufnahmegegewicht 1000 - 1499 g mit signifikanter OR-Prozedur oder intensivmedizinischer Komplexbehandlung > 392 Aufwandspunkte oder IMCK > 980 Aufwandspunkte

(Aufnahmegegewicht < 1500 g) und (jede OR-Prozedur ausser Tabelle P03-1 oder mindestens eine Prozedur in Tabelle P03-2 oder Prozedur in Tabelle P03-3 oder Prozedur in Tabelle P03-4)

### DRG P03A

#### Neugeborenes, Aufnahmegegewicht 1000 - 1499 g mit signifikanter OR-Prozedur und intensivmedizinischer Komplexbehandlung > 1764 Aufwandspunkte oder IMCK > 2352 Aufwandspunkte oder bestimmte IntK mit IMCK Aufwandspunkten

Prozedur in Tabelle P03-5 oder Prozedur in Tabelle P03-6 oder Prozedur in mindestens zwei der Tabellen P03-7, P03-8 oder Prozedur in mindestens zwei der Tabellen P03-9, P03-10

### DRG P03B

#### Neugeborenes, Aufnahmegegewicht 1000 - 1499 g mit signifikanter OR-Prozedur oder intensivmedizinischer Komplexbehandlung > 392 Aufwandspunkte oder IMCK > 980 Aufwandspunkte

#### Prozedur P03-1

53.00 ↔ Operation einer Inguinalhernie, n.n.bez.  
53.06.11 ↔ Operation einer Inguinalhernie, offen chirurgisch, ohne Implantation von Membranen oder Netzen  
53.06.21 ↔ Operation einer Inguinalhernie, offen chirurgisch, mit Implantation von Membranen und Netzen

53.07.11 ↔ Operation einer Inguinalhernie, laparoskopisch, ohne Implantation von Membranen oder Netzen  
53.07.21 ↔ Operation einer Inguinalhernie, laparoskopisch, mit Implantation von Membranen und Netzen  
53.09 ↔ Operation einer Inguinalhernie, sonstige

#### Prozedur P03-10

99.B8.46 ‡↔ IMC-Komplexbehandlung im Kindesalter, 589 bis 784 Aufwandspunkte  
99.B8.47 ‡↔ IMC-Komplexbehandlung im Kindesalter, 785 bis 980 Aufwandspunkte  
99.B8.48 ‡↔ IMC-Komplexbehandlung im Kindesalter, 981 bis 1176 Aufwandspunkte  
99.B8.4A ‡↔ IMC-Komplexbehandlung im Kindesalter, 1177 bis 1470 Aufwandspunkte  
99.B8.4B ‡↔ IMC-Komplexbehandlung im Kindesalter, 1471 bis 1764 Aufwandspunkte  
99.B8.4C ‡↔ IMC-Komplexbehandlung im Kindesalter, 1765 bis 2058 Aufwandspunkte  
99.B8.4D ‡↔ IMC-Komplexbehandlung im Kindesalter, 2059 bis 2352 Aufwandspunkte  
99.B8.4E ‡↔ IMC-Komplexbehandlung im Kindesalter, 2353 bis 2646 Aufwandspunkte  
99.B8.4F ‡↔ IMC-Komplexbehandlung im Kindesalter, 2647 bis 2940 Aufwandspunkte  
99.B8.4G ‡↔ IMC-Komplexbehandlung im Kindesalter, 2941 bis 3430 Aufwandspunkte  
99.B8.4H ‡↔ IMC-Komplexbehandlung im Kindesalter, 3431 bis 3920 Aufwandspunkte  
99.B8.4I ‡↔ IMC-Komplexbehandlung im Kindesalter, 3921 bis 4410 Aufwandspunkte  
99.B8.4J ‡↔ IMC-Komplexbehandlung im Kindesalter, 4411 bis 4900 Aufwandspunkte  
99.B8.4K ‡↔ IMC-Komplexbehandlung im Kindesalter, 4901 bis 5880 Aufwandspunkte  
99.B8.4L ‡↔ IMC-Komplexbehandlung im Kindesalter, 5881 bis 6860 Aufwandspunkte  
99.B8.4M ‡↔ IMC-Komplexbehandlung im Kindesalter, 6861 bis 7840 Aufwandspunkte  
99.B8.4N ‡↔ IMC-Komplexbehandlung im Kindesalter, 7841 bis 9800 Aufwandspunkte

99.B8.4O ‡↔ IMC-Komplexbehandlung im Kindesalter, 9801 bis 11760 Aufwandspunkte  
99.B8.4P ‡↔ IMC-Komplexbehandlung im Kindesalter, 11761 bis 13720 Aufwandspunkte  
99.B8.4Q ‡↔ IMC-Komplexbehandlung im Kindesalter, 13721 bis 16660 Aufwandspunkte  
99.B8.4R ‡↔ IMC-Komplexbehandlung im Kindesalter, 16661 bis 19600 Aufwandspunkte  
99.B8.4S ‡↔ IMC-Komplexbehandlung im Kindesalter, 19601 und mehr Aufwandspunkte  
99.B8.56 ‡↔ IMC-Komplexbehandlung im Neugeborenenalter, 589 bis 784 Aufwandspunkte  
99.B8.57 ‡↔ IMC-Komplexbehandlung im Neugeborenenalter, 785 bis 980 Aufwandspunkte  
99.B8.58 ‡↔ IMC-Komplexbehandlung im Neugeborenenalter, 981 bis 1176 Aufwandspunkte  
99.B8.5A ‡↔ IMC-Komplexbehandlung im Neugeborenenalter, 1177 bis 1470 Aufwandspunkte  
99.B8.5B ‡↔ IMC-Komplexbehandlung im Neugeborenenalter, 1471 bis 1764 Aufwandspunkte  
99.B8.5C ‡↔ IMC-Komplexbehandlung im Neugeborenenalter, 1765 bis 2058 Aufwandspunkte  
99.B8.5D ‡↔ IMC-Komplexbehandlung im Neugeborenenalter, 2059 bis 2352 Aufwandspunkte  
99.B8.5E ‡↔ IMC-Komplexbehandlung im Neugeborenenalter, 2353 bis 2646 Aufwandspunkte  
99.B8.5F ‡↔ IMC-Komplexbehandlung im Neugeborenenalter, 2647 bis 2940 Aufwandspunkte  
99.B8.5G ‡↔ IMC-Komplexbehandlung im Neugeborenenalter, 2941 bis 3430 Aufwandspunkte  
99.B8.5H ‡↔ IMC-Komplexbehandlung im Neugeborenenalter, 3431 bis 3920 Aufwandspunkte  
99.B8.5I ‡↔ IMC-Komplexbehandlung im Neugeborenenalter, 3921 bis 4410 Aufwandspunkte

- 99.B8.5J †↔ IMC-Komplexbehandlung im Neugeborenenalter, 4411 bis 4900 Aufwandspunkte
- 99.B8.5K †↔ IMC-Komplexbehandlung im Neugeborenenalter, 4901 bis 5880 Aufwandspunkte
- 99.B8.5L †↔ IMC-Komplexbehandlung im Neugeborenenalter, 5881 bis 6860 Aufwandspunkte
- 99.B8.5M †↔ IMC-Komplexbehandlung im Neugeborenenalter, 6861 bis 7840 Aufwandspunkte
- 99.B8.5N †↔ IMC-Komplexbehandlung im Neugeborenenalter, 7841 bis 9800 Aufwandspunkte
- 99.B8.5O †↔ IMC-Komplexbehandlung im Neugeborenenalter, 9801 bis 11760 Aufwandspunkte
- 99.B8.5P †↔ IMC-Komplexbehandlung im Neugeborenenalter, 11761 bis 13720 Aufwandspunkte
- 99.B8.5Q †↔ IMC-Komplexbehandlung im Neugeborenenalter, 13721 bis 16660 Aufwandspunkte
- 99.B8.5R †↔ IMC-Komplexbehandlung im Neugeborenenalter, 16661 bis 19600 Aufwandspunkte
- 99.B8.5S †↔ IMC-Komplexbehandlung im Neugeborenenalter, 19601 und mehr Aufwandspunkte

### Prozedur P03-2

- 86.6C.11 †↔ Permanenter Hautersatz durch zweischichtiges Dermis-Epidermis-Ersatzmaterial, kleinflächig, am Kopf
- 86.6C.16 †↔ Permanenter Hautersatz durch zweischichtiges Dermis-Epidermis-Ersatzmaterial, kleinflächig, an der Hand
- 86.6C.1D †↔ Permanenter Hautersatz durch zweischichtiges Dermis-Epidermis-Ersatzmaterial, kleinflächig, am Fuss
- 86.6C.1E †↔ Permanenter Hautersatz durch zweischichtiges Dermis-Epidermis-Ersatzmaterial, kleinflächig, an anderer Lokalisation
- 86.6C.21 †↔ Permanenter Hautersatz durch zweischichtiges Dermis-Epidermis-Ersatzmaterial, grossflächig, am Kopf
- 86.6C.26 †↔ Permanenter Hautersatz durch zweischichtiges Dermis-Epidermis-Ersatzmaterial, grossflächig, an der Hand
- 86.6C.2D †↔ Permanenter Hautersatz durch zweischichtiges Dermis-Epidermis-Ersatzmaterial, grossflächig, am Fuss
- 86.6C.2E †↔ Permanenter Hautersatz durch zweischichtiges Dermis-Epidermis-Ersatzmaterial, grossflächig, an anderer Lokalisation
- 86.6C.31 †↔ Permanenter Hautersatz durch Epidermisersatzmaterial, kleinflächig, am Kopf
- 86.6C.36 †↔ Permanenter Hautersatz durch Epidermisersatzmaterial, kleinflächig, an der Hand
- 86.6C.3D †↔ Permanenter Hautersatz durch Epidermisersatzmaterial, kleinflächig, am Fuss
- 86.6C.3E †↔ Permanenter Hautersatz durch Epidermisersatzmaterial, kleinflächig, an anderer Lokalisation
- 86.6C.41 †↔ Permanenter Hautersatz durch Epidermisersatzmaterial, grossflächig, am Kopf
- 86.6C.46 †↔ Permanenter Hautersatz durch Epidermisersatzmaterial, grossflächig, an der Hand
- 86.6C.4D †↔ Permanenter Hautersatz durch Epidermisersatzmaterial, grossflächig, am Fuss
- 86.6C.4E †↔ Permanenter Hautersatz durch Epidermisersatzmaterial, grossflächig, an anderer Lokalisation
- 86.6C.51 †↔ Permanenter Hautersatz durch Dermisersatzmaterial, kleinflächig, am Kopf
- 86.6C.56 †↔ Permanenter Hautersatz durch Dermisersatzmaterial, kleinflächig, an der Hand
- 86.6C.5D †↔ Permanenter Hautersatz durch Dermisersatzmaterial, kleinflächig, am Fuss
- 86.6C.5E †↔ Permanenter Hautersatz durch Dermisersatzmaterial, kleinflächig, an anderer Lokalisation
- 86.6C.61 †↔ Permanenter Hautersatz durch Dermisersatzmaterial, grossflächig, am Kopf
- 86.6C.66 †↔ Permanenter Hautersatz durch Dermisersatzmaterial, grossflächig, an der Hand
- 86.6C.6D †↔ Permanenter Hautersatz durch Dermisersatzmaterial, grossflächig, am Fuss
- 86.6C.6E †↔ Permanenter Hautersatz durch Dermisersatzmaterial, grossflächig, an anderer Lokalisation

### Prozedur P03-3

- 99.B7.45 †↔ Intensivmedizinische Komplexbehandlung im Kindesalter (Basisprozedur), 393 bis 588 Aufwandspunkte
- 99.B7.46 †↔ Intensivmedizinische Komplexbehandlung im Kindesalter (Basisprozedur), 589 bis 784 Aufwandspunkte
- 99.B7.47 †↔ Intensivmedizinische Komplexbehandlung im Kindesalter (Basisprozedur), 785 bis 980 Aufwandspunkte
- 99.B7.48 †↔ Intensivmedizinische Komplexbehandlung im Kindesalter (Basisprozedur), 981 bis 1176 Aufwandspunkte
- 99.B7.4A †↔ Intensivmedizinische Komplexbehandlung im Kindesalter (Basisprozedur), 1177 bis 1470 Aufwandspunkte
- 99.B7.4B †↔ Intensivmedizinische Komplexbehandlung im Kindesalter (Basisprozedur), 1471 bis 1764 Aufwandspunkte
- 99.B7.4C †↔ Intensivmedizinische Komplexbehandlung im Kindesalter (Basisprozedur), 1765 bis 2058 Aufwandspunkte
- 99.B7.4D †↔ Intensivmedizinische Komplexbehandlung im Kindesalter (Basisprozedur), 2059 bis 2352 Aufwandspunkte
- 99.B7.4E †↔ Intensivmedizinische Komplexbehandlung im Kindesalter (Basisprozedur), 2353 bis 2646 Aufwandspunkte
- 99.B7.4F †↔ Intensivmedizinische Komplexbehandlung im Kindesalter (Basisprozedur), 2647 bis 2940 Aufwandspunkte
- 99.B7.4G †↔ Intensivmedizinische Komplexbehandlung im Kindesalter (Basisprozedur), 2941 bis 3430 Aufwandspunkte
- 99.B7.4H †↔ Intensivmedizinische Komplexbehandlung im Kindesalter (Basisprozedur), 3431 bis 3920 Aufwandspunkte
- 99.B7.4I †↔ Intensivmedizinische Komplexbehandlung im Kindesalter (Basisprozedur), 3921 bis 4410 Aufwandspunkte
- 99.B7.4J †↔ Intensivmedizinische Komplexbehandlung im Kindesalter (Basisprozedur), 4411 bis 4900 Aufwandspunkte

99.B7.4K †↔ Intensivmedizinische Komplexbehandlung im Kindesalter (Basisprozedur), 4901 bis 5880 Aufwandspunkte	99.B7.5D †↔ Intensivmedizinische Komplexbehandlung im Neugeborenenalter (Basisprozedur), 2059 bis 2352 Aufwandspunkte
99.B7.4L †↔ Intensivmedizinische Komplexbehandlung im Kindesalter (Basisprozedur), 5881 bis 6860 Aufwandspunkte	99.B7.5E †↔ Intensivmedizinische Komplexbehandlung im Neugeborenenalter (Basisprozedur), 2353 bis 2646 Aufwandspunkte
99.B7.4M †↔ Intensivmedizinische Komplexbehandlung im Kindesalter (Basisprozedur), 6861 bis 7840 Aufwandspunkte	99.B7.5F †↔ Intensivmedizinische Komplexbehandlung im Neugeborenenalter (Basisprozedur), 2647 bis 2940 Aufwandspunkte
99.B7.4N †↔ Intensivmedizinische Komplexbehandlung im Kindesalter (Basisprozedur), 7841 bis 9800 Aufwandspunkte	99.B7.5G †↔ Intensivmedizinische Komplexbehandlung im Neugeborenenalter (Basisprozedur), 2941 bis 3430 Aufwandspunkte
99.B7.4O †↔ Intensivmedizinische Komplexbehandlung im Kindesalter (Basisprozedur), 9801 bis 11760 Aufwandspunkte	99.B7.5H †↔ Intensivmedizinische Komplexbehandlung im Neugeborenenalter (Basisprozedur), 3431 bis 3920 Aufwandspunkte
99.B7.4P †↔ Intensivmedizinische Komplexbehandlung im Kindesalter (Basisprozedur), 11761 bis 13720 Aufwandspunkte	99.B7.5I †↔ Intensivmedizinische Komplexbehandlung im Neugeborenenalter (Basisprozedur), 3921 bis 4410 Aufwandspunkte
99.B7.4Q †↔ Intensivmedizinische Komplexbehandlung im Kindesalter (Basisprozedur), 13721 bis 16660 Aufwandspunkte	99.B7.5J †↔ Intensivmedizinische Komplexbehandlung im Neugeborenenalter (Basisprozedur), 4411 bis 4900 Aufwandspunkte
99.B7.4R †↔ Intensivmedizinische Komplexbehandlung im Kindesalter (Basisprozedur), 16661 bis 19600 Aufwandspunkte	99.B7.5K †↔ Intensivmedizinische Komplexbehandlung im Neugeborenenalter (Basisprozedur), 4901 bis 5880 Aufwandspunkte
99.B7.4S †↔ Intensivmedizinische Komplexbehandlung im Kindesalter (Basisprozedur), 19601 und mehr Aufwandspunkte	99.B7.5L †↔ Intensivmedizinische Komplexbehandlung im Neugeborenenalter (Basisprozedur), 5881 bis 6860 Aufwandspunkte
99.B7.55 †↔ Intensivmedizinische Komplexbehandlung im Neugeborenenalter (Basisprozedur), 393 bis 588 Aufwandspunkte	99.B7.5M †↔ Intensivmedizinische Komplexbehandlung im Neugeborenenalter (Basisprozedur), 6861 bis 7840 Aufwandspunkte
99.B7.56 †↔ Intensivmedizinische Komplexbehandlung im Neugeborenenalter (Basisprozedur), 589 bis 784 Aufwandspunkte	99.B7.5N †↔ Intensivmedizinische Komplexbehandlung im Neugeborenenalter (Basisprozedur), 7841 bis 9800 Aufwandspunkte
99.B7.57 †↔ Intensivmedizinische Komplexbehandlung im Neugeborenenalter (Basisprozedur), 785 bis 980 Aufwandspunkte	99.B7.5O †↔ Intensivmedizinische Komplexbehandlung im Neugeborenenalter (Basisprozedur), 9801 bis 11760 Aufwandspunkte
99.B7.58 †↔ Intensivmedizinische Komplexbehandlung im Neugeborenenalter (Basisprozedur), 981 bis 1176 Aufwandspunkte	99.B7.5P †↔ Intensivmedizinische Komplexbehandlung im Neugeborenenalter (Basisprozedur), 11761 bis 13720 Aufwandspunkte
99.B7.5A †↔ Intensivmedizinische Komplexbehandlung im Neugeborenenalter (Basisprozedur), 1177 bis 1470 Aufwandspunkte	99.B7.5Q †↔ Intensivmedizinische Komplexbehandlung im Neugeborenenalter (Basisprozedur), 13721 bis 16660 Aufwandspunkte
99.B7.5B †↔ Intensivmedizinische Komplexbehandlung im Neugeborenenalter (Basisprozedur), 1471 bis 1764 Aufwandspunkte	99.B7.5R †↔ Intensivmedizinische Komplexbehandlung im Neugeborenenalter (Basisprozedur), 16661 bis 19600 Aufwandspunkte
99.B7.5C †↔ Intensivmedizinische Komplexbehandlung im Neugeborenenalter (Basisprozedur), 1765 bis 2058 Aufwandspunkte	99.B7.5S †↔ Intensivmedizinische Komplexbehandlung im Neugeborenenalter (Basisprozedur), 19601 und mehr Aufwandspunkte

### Prozedur P03-4

99.B8.48 †↔ IMC-Komplexbehandlung im Kindesalter, 981 bis 1176 Aufwandspunkte	99.B8.4I †↔ IMC-Komplexbehandlung im Kindesalter, 3921 bis 4410 Aufwandspunkte
99.B8.4A †↔ IMC-Komplexbehandlung im Kindesalter, 1177 bis 1470 Aufwandspunkte	99.B8.4J †↔ IMC-Komplexbehandlung im Kindesalter, 4411 bis 4900 Aufwandspunkte
99.B8.4B †↔ IMC-Komplexbehandlung im Kindesalter, 1471 bis 1764 Aufwandspunkte	99.B8.4K †↔ IMC-Komplexbehandlung im Kindesalter, 4901 bis 5880 Aufwandspunkte
99.B8.4C †↔ IMC-Komplexbehandlung im Kindesalter, 1765 bis 2058 Aufwandspunkte	99.B8.4L †↔ IMC-Komplexbehandlung im Kindesalter, 5881 bis 6860 Aufwandspunkte
99.B8.4D †↔ IMC-Komplexbehandlung im Kindesalter, 2059 bis 2352 Aufwandspunkte	99.B8.4M †↔ IMC-Komplexbehandlung im Kindesalter, 6861 bis 7840 Aufwandspunkte
99.B8.4E †↔ IMC-Komplexbehandlung im Kindesalter, 2353 bis 2646 Aufwandspunkte	99.B8.4N †↔ IMC-Komplexbehandlung im Kindesalter, 7841 bis 9800 Aufwandspunkte
99.B8.4F †↔ IMC-Komplexbehandlung im Kindesalter, 2647 bis 2940 Aufwandspunkte	99.B8.4O †↔ IMC-Komplexbehandlung im Kindesalter, 9801 bis 11760 Aufwandspunkte
99.B8.4G †↔ IMC-Komplexbehandlung im Kindesalter, 2941 bis 3430 Aufwandspunkte	99.B8.4P †↔ IMC-Komplexbehandlung im Kindesalter, 11761 bis 13720 Aufwandspunkte
99.B8.4H †↔ IMC-Komplexbehandlung im Kindesalter, 3431 bis 3920 Aufwandspunkte	99.B8.4Q †↔ IMC-Komplexbehandlung im Kindesalter, 13721 bis 16660 Aufwandspunkte



99.B8.4R †↔ IMC-Komplexbehandlung im Kindesalter, 16661 bis 19600 Aufwandspunkte	99.B8.5I †↔ IMC-Komplexbehandlung im Neugeborenenalter, 3921 bis 4410 Aufwandspunkte
99.B8.4S †↔ IMC-Komplexbehandlung im Kindesalter, 19601 und mehr Aufwandspunkte	99.B8.5J †↔ IMC-Komplexbehandlung im Neugeborenenalter, 4411 bis 4900 Aufwandspunkte
99.B8.58 †↔ IMC-Komplexbehandlung im Neugeborenenalter, 981 bis 1176 Aufwandspunkte	99.B8.5K †↔ IMC-Komplexbehandlung im Neugeborenenalter, 4901 bis 5880 Aufwandspunkte
99.B8.5A †↔ IMC-Komplexbehandlung im Neugeborenenalter, 1177 bis 1470 Aufwandspunkte	99.B8.5L †↔ IMC-Komplexbehandlung im Neugeborenenalter, 5881 bis 6860 Aufwandspunkte
99.B8.5B †↔ IMC-Komplexbehandlung im Neugeborenenalter, 1471 bis 1764 Aufwandspunkte	99.B8.5M †↔ IMC-Komplexbehandlung im Neugeborenenalter, 6861 bis 7840 Aufwandspunkte
99.B8.5C †↔ IMC-Komplexbehandlung im Neugeborenenalter, 1765 bis 2058 Aufwandspunkte	99.B8.5N †↔ IMC-Komplexbehandlung im Neugeborenenalter, 7841 bis 9800 Aufwandspunkte
99.B8.5D †↔ IMC-Komplexbehandlung im Neugeborenenalter, 2059 bis 2352 Aufwandspunkte	99.B8.5O †↔ IMC-Komplexbehandlung im Neugeborenenalter, 9801 bis 11760 Aufwandspunkte
99.B8.5E †↔ IMC-Komplexbehandlung im Neugeborenenalter, 2353 bis 2646 Aufwandspunkte	99.B8.5P †↔ IMC-Komplexbehandlung im Neugeborenenalter, 11761 bis 13720 Aufwandspunkte
99.B8.5F †↔ IMC-Komplexbehandlung im Neugeborenenalter, 2647 bis 2940 Aufwandspunkte	99.B8.5Q †↔ IMC-Komplexbehandlung im Neugeborenenalter, 13721 bis 16660 Aufwandspunkte
99.B8.5G †↔ IMC-Komplexbehandlung im Neugeborenenalter, 2941 bis 3430 Aufwandspunkte	99.B8.5R †↔ IMC-Komplexbehandlung im Neugeborenenalter, 16661 bis 19600 Aufwandspunkte
99.B8.5H †↔ IMC-Komplexbehandlung im Neugeborenenalter, 3431 bis 3920 Aufwandspunkte	99.B8.5S †↔ IMC-Komplexbehandlung im Neugeborenenalter, 19601 und mehr Aufwandspunkte

### Prozedur P03-5

99.B7.4C †↔ Intensivmedizinische Komplexbehandlung im Kindesalter (Basisprozedur), 1765 bis 2058 Aufwandspunkte	99.B7.4R †↔ Intensivmedizinische Komplexbehandlung im Kindesalter (Basisprozedur), 16661 bis 19600 Aufwandspunkte
99.B7.4D †↔ Intensivmedizinische Komplexbehandlung im Kindesalter (Basisprozedur), 2059 bis 2352 Aufwandspunkte	99.B7.4S †↔ Intensivmedizinische Komplexbehandlung im Kindesalter (Basisprozedur), 19601 und mehr Aufwandspunkte
99.B7.4E †↔ Intensivmedizinische Komplexbehandlung im Kindesalter (Basisprozedur), 2353 bis 2646 Aufwandspunkte	99.B7.5C †↔ Intensivmedizinische Komplexbehandlung im Neugeborenenalter (Basisprozedur), 1765 bis 2058 Aufwandspunkte
99.B7.4F †↔ Intensivmedizinische Komplexbehandlung im Kindesalter (Basisprozedur), 2647 bis 2940 Aufwandspunkte	99.B7.5D †↔ Intensivmedizinische Komplexbehandlung im Neugeborenenalter (Basisprozedur), 2059 bis 2352 Aufwandspunkte
99.B7.4G †↔ Intensivmedizinische Komplexbehandlung im Kindesalter (Basisprozedur), 2941 bis 3430 Aufwandspunkte	99.B7.5E †↔ Intensivmedizinische Komplexbehandlung im Neugeborenenalter (Basisprozedur), 2353 bis 2646 Aufwandspunkte
99.B7.4H †↔ Intensivmedizinische Komplexbehandlung im Kindesalter (Basisprozedur), 3431 bis 3920 Aufwandspunkte	99.B7.5F †↔ Intensivmedizinische Komplexbehandlung im Neugeborenenalter (Basisprozedur), 2647 bis 2940 Aufwandspunkte
99.B7.4I †↔ Intensivmedizinische Komplexbehandlung im Kindesalter (Basisprozedur), 3921 bis 4410 Aufwandspunkte	99.B7.5G †↔ Intensivmedizinische Komplexbehandlung im Neugeborenenalter (Basisprozedur), 2941 bis 3430 Aufwandspunkte
99.B7.4J †↔ Intensivmedizinische Komplexbehandlung im Kindesalter (Basisprozedur), 4411 bis 4900 Aufwandspunkte	99.B7.5H †↔ Intensivmedizinische Komplexbehandlung im Neugeborenenalter (Basisprozedur), 3431 bis 3920 Aufwandspunkte
99.B7.4K †↔ Intensivmedizinische Komplexbehandlung im Kindesalter (Basisprozedur), 4901 bis 5880 Aufwandspunkte	99.B7.5I †↔ Intensivmedizinische Komplexbehandlung im Neugeborenenalter (Basisprozedur), 3921 bis 4410 Aufwandspunkte
99.B7.4L †↔ Intensivmedizinische Komplexbehandlung im Kindesalter (Basisprozedur), 5881 bis 6860 Aufwandspunkte	99.B7.5J †↔ Intensivmedizinische Komplexbehandlung im Neugeborenenalter (Basisprozedur), 4411 bis 4900 Aufwandspunkte
99.B7.4M †↔ Intensivmedizinische Komplexbehandlung im Kindesalter (Basisprozedur), 6861 bis 7840 Aufwandspunkte	99.B7.5K †↔ Intensivmedizinische Komplexbehandlung im Neugeborenenalter (Basisprozedur), 4901 bis 5880 Aufwandspunkte
99.B7.4N †↔ Intensivmedizinische Komplexbehandlung im Kindesalter (Basisprozedur), 7841 bis 9800 Aufwandspunkte	99.B7.5L †↔ Intensivmedizinische Komplexbehandlung im Neugeborenenalter (Basisprozedur), 5881 bis 6860 Aufwandspunkte
99.B7.4O †↔ Intensivmedizinische Komplexbehandlung im Kindesalter (Basisprozedur), 9801 bis 11760 Aufwandspunkte	99.B7.5M †↔ Intensivmedizinische Komplexbehandlung im Neugeborenenalter (Basisprozedur), 6861 bis 7840 Aufwandspunkte
99.B7.4P †↔ Intensivmedizinische Komplexbehandlung im Kindesalter (Basisprozedur), 11761 bis 13720 Aufwandspunkte	99.B7.5N †↔ Intensivmedizinische Komplexbehandlung im Neugeborenenalter (Basisprozedur), 7841 bis 9800 Aufwandspunkte
99.B7.4Q †↔ Intensivmedizinische Komplexbehandlung im Kindesalter (Basisprozedur), 13721 bis 16660 Aufwandspunkte	99.B7.5O †↔ Intensivmedizinische Komplexbehandlung im Neugeborenenalter (Basisprozedur), 9801 bis 11760 Aufwandspunkte

- 99.B7.5P †↔ Intensivmedizinische Komplexbehandlung im Neugeborenenalter (Basisprozedur), 11761 bis 13720 Aufwandspunkte
- 99.B7.5Q †↔ Intensivmedizinische Komplexbehandlung im Neugeborenenalter (Basisprozedur), 13721 bis 16660 Aufwandspunkte
- 99.B7.5R †↔ Intensivmedizinische Komplexbehandlung im Neugeborenenalter (Basisprozedur), 16661 bis 19600 Aufwandspunkte
- 99.B7.5S †↔ Intensivmedizinische Komplexbehandlung im Neugeborenenalter (Basisprozedur), 19601 und mehr Aufwandspunkte

### Prozedur P03-6

- 99.B8.4E †↔ IMC-Komplexbehandlung im Kindesalter, 2353 bis 2646 Aufwandspunkte
- 99.B8.4F †↔ IMC-Komplexbehandlung im Kindesalter, 2647 bis 2940 Aufwandspunkte
- 99.B8.4G †↔ IMC-Komplexbehandlung im Kindesalter, 2941 bis 3430 Aufwandspunkte
- 99.B8.4H †↔ IMC-Komplexbehandlung im Kindesalter, 3431 bis 3920 Aufwandspunkte
- 99.B8.4I †↔ IMC-Komplexbehandlung im Kindesalter, 3921 bis 4410 Aufwandspunkte
- 99.B8.4J †↔ IMC-Komplexbehandlung im Kindesalter, 4411 bis 4900 Aufwandspunkte
- 99.B8.4K †↔ IMC-Komplexbehandlung im Kindesalter, 4901 bis 5880 Aufwandspunkte
- 99.B8.4L †↔ IMC-Komplexbehandlung im Kindesalter, 5881 bis 6860 Aufwandspunkte
- 99.B8.4M †↔ IMC-Komplexbehandlung im Kindesalter, 6861 bis 7840 Aufwandspunkte
- 99.B8.4N †↔ IMC-Komplexbehandlung im Kindesalter, 7841 bis 9800 Aufwandspunkte
- 99.B8.4O †↔ IMC-Komplexbehandlung im Kindesalter, 9801 bis 11760 Aufwandspunkte
- 99.B8.4P †↔ IMC-Komplexbehandlung im Kindesalter, 11761 bis 13720 Aufwandspunkte
- 99.B8.4Q †↔ IMC-Komplexbehandlung im Kindesalter, 13721 bis 16660 Aufwandspunkte
- 99.B8.4R †↔ IMC-Komplexbehandlung im Kindesalter, 16661 bis 19600 Aufwandspunkte
- 99.B8.4S †↔ IMC-Komplexbehandlung im Kindesalter, 19601 und mehr Aufwandspunkte
- 99.B8.5E †↔ IMC-Komplexbehandlung im Neugeborenenalter, 2353 bis 2646 Aufwandspunkte
- 99.B8.5F †↔ IMC-Komplexbehandlung im Neugeborenenalter, 2647 bis 2940 Aufwandspunkte
- 99.B8.5G †↔ IMC-Komplexbehandlung im Neugeborenenalter, 2941 bis 3430 Aufwandspunkte
- 99.B8.5H †↔ IMC-Komplexbehandlung im Neugeborenenalter, 3431 bis 3920 Aufwandspunkte
- 99.B8.5I †↔ IMC-Komplexbehandlung im Neugeborenenalter, 3921 bis 4410 Aufwandspunkte
- 99.B8.5J †↔ IMC-Komplexbehandlung im Neugeborenenalter, 4411 bis 4900 Aufwandspunkte
- 99.B8.5K †↔ IMC-Komplexbehandlung im Neugeborenenalter, 4901 bis 5880 Aufwandspunkte
- 99.B8.5L †↔ IMC-Komplexbehandlung im Neugeborenenalter, 5881 bis 6860 Aufwandspunkte
- 99.B8.5M †↔ IMC-Komplexbehandlung im Neugeborenenalter, 6861 bis 7840 Aufwandspunkte
- 99.B8.5N †↔ IMC-Komplexbehandlung im Neugeborenenalter, 7841 bis 9800 Aufwandspunkte
- 99.B8.5O †↔ IMC-Komplexbehandlung im Neugeborenenalter, 9801 bis 11760 Aufwandspunkte
- 99.B8.5P †↔ IMC-Komplexbehandlung im Neugeborenenalter, 11761 bis 13720 Aufwandspunkte
- 99.B8.5Q †↔ IMC-Komplexbehandlung im Neugeborenenalter, 13721 bis 16660 Aufwandspunkte
- 99.B8.5R †↔ IMC-Komplexbehandlung im Neugeborenenalter, 16661 bis 19600 Aufwandspunkte

### Prozedur P03-7

- 99.B7.48 †↔ Intensivmedizinische Komplexbehandlung im Kindesalter (Basisprozedur), 981 bis 1176 Aufwandspunkte
- 99.B7.4A †↔ Intensivmedizinische Komplexbehandlung im Kindesalter (Basisprozedur), 1177 bis 1470 Aufwandspunkte
- 99.B7.4B †↔ Intensivmedizinische Komplexbehandlung im Kindesalter (Basisprozedur), 1471 bis 1764 Aufwandspunkte
- 99.B7.4C †↔ Intensivmedizinische Komplexbehandlung im Kindesalter (Basisprozedur), 1765 bis 2058 Aufwandspunkte
- 99.B7.4D †↔ Intensivmedizinische Komplexbehandlung im Kindesalter (Basisprozedur), 2059 bis 2352 Aufwandspunkte
- 99.B7.4E †↔ Intensivmedizinische Komplexbehandlung im Kindesalter (Basisprozedur), 2353 bis 2646 Aufwandspunkte
- 99.B7.4F †↔ Intensivmedizinische Komplexbehandlung im Kindesalter (Basisprozedur), 2647 bis 2940 Aufwandspunkte
- 99.B7.4G †↔ Intensivmedizinische Komplexbehandlung im Kindesalter (Basisprozedur), 2941 bis 3430 Aufwandspunkte
- 99.B7.4H †↔ Intensivmedizinische Komplexbehandlung im Kindesalter (Basisprozedur), 3431 bis 3920 Aufwandspunkte
- 99.B7.4I †↔ Intensivmedizinische Komplexbehandlung im Kindesalter (Basisprozedur), 3921 bis 4410 Aufwandspunkte
- 99.B7.4J †↔ Intensivmedizinische Komplexbehandlung im Kindesalter (Basisprozedur), 4411 bis 4900 Aufwandspunkte
- 99.B7.4K †↔ Intensivmedizinische Komplexbehandlung im Kindesalter (Basisprozedur), 4901 bis 5880 Aufwandspunkte
- 99.B7.4L †↔ Intensivmedizinische Komplexbehandlung im Kindesalter (Basisprozedur), 5881 bis 6860 Aufwandspunkte
- 99.B7.4M †↔ Intensivmedizinische Komplexbehandlung im Kindesalter (Basisprozedur), 6861 bis 7840 Aufwandspunkte
- 99.B7.4N †↔ Intensivmedizinische Komplexbehandlung im Kindesalter (Basisprozedur), 7841 bis 9800 Aufwandspunkte
- 99.B7.4O †↔ Intensivmedizinische Komplexbehandlung im Kindesalter (Basisprozedur), 9801 bis 11760 Aufwandspunkte
- 99.B7.4P †↔ Intensivmedizinische Komplexbehandlung im Kindesalter (Basisprozedur), 11761 bis 13720 Aufwandspunkte
- 99.B7.4Q †↔ Intensivmedizinische Komplexbehandlung im Kindesalter (Basisprozedur), 13721 bis 16660 Aufwandspunkte

- 99.B7.4R †↔ Intensivmedizinische Komplexbehandlung im Kindesalter (Basisprozedur), 16661 bis 19600 Aufwandspunkte
- 99.B7.4S †↔ Intensivmedizinische Komplexbehandlung im Kindesalter (Basisprozedur), 19601 und mehr Aufwandspunkte
- 99.B7.58 †↔ Intensivmedizinische Komplexbehandlung im Neugeborenenalter (Basisprozedur), 981 bis 1176 Aufwandspunkte
- 99.B7.5A †↔ Intensivmedizinische Komplexbehandlung im Neugeborenenalter (Basisprozedur), 1177 bis 1470 Aufwandspunkte
- 99.B7.5B †↔ Intensivmedizinische Komplexbehandlung im Neugeborenenalter (Basisprozedur), 1471 bis 1764 Aufwandspunkte
- 99.B7.5C †↔ Intensivmedizinische Komplexbehandlung im Neugeborenenalter (Basisprozedur), 1765 bis 2058 Aufwandspunkte
- 99.B7.5D †↔ Intensivmedizinische Komplexbehandlung im Neugeborenenalter (Basisprozedur), 2059 bis 2352 Aufwandspunkte
- 99.B7.5E †↔ Intensivmedizinische Komplexbehandlung im Neugeborenenalter (Basisprozedur), 2353 bis 2646 Aufwandspunkte
- 99.B7.5F †↔ Intensivmedizinische Komplexbehandlung im Neugeborenenalter (Basisprozedur), 2647 bis 2940 Aufwandspunkte
- 99.B7.5G †↔ Intensivmedizinische Komplexbehandlung im Neugeborenenalter (Basisprozedur), 2941 bis 3430 Aufwandspunkte
- 99.B7.5H †↔ Intensivmedizinische Komplexbehandlung im Neugeborenenalter (Basisprozedur), 3431 bis 3920 Aufwandspunkte
- 99.B7.5I †↔ Intensivmedizinische Komplexbehandlung im Neugeborenenalter (Basisprozedur), 3921 bis 4410 Aufwandspunkte
- 99.B7.5J †↔ Intensivmedizinische Komplexbehandlung im Neugeborenenalter (Basisprozedur), 4411 bis 4900 Aufwandspunkte
- 99.B7.5K †↔ Intensivmedizinische Komplexbehandlung im Neugeborenenalter (Basisprozedur), 4901 bis 5880 Aufwandspunkte
- 99.B7.5L †↔ Intensivmedizinische Komplexbehandlung im Neugeborenenalter (Basisprozedur), 5881 bis 6860 Aufwandspunkte
- 99.B7.5M †↔ Intensivmedizinische Komplexbehandlung im Neugeborenenalter (Basisprozedur), 6861 bis 7840 Aufwandspunkte
- 99.B7.5N †↔ Intensivmedizinische Komplexbehandlung im Neugeborenenalter (Basisprozedur), 7841 bis 9800 Aufwandspunkte
- 99.B7.5O †↔ Intensivmedizinische Komplexbehandlung im Neugeborenenalter (Basisprozedur), 9801 bis 11760 Aufwandspunkte
- 99.B7.5P †↔ Intensivmedizinische Komplexbehandlung im Neugeborenenalter (Basisprozedur), 11761 bis 13720 Aufwandspunkte
- 99.B7.5Q †↔ Intensivmedizinische Komplexbehandlung im Neugeborenenalter (Basisprozedur), 13721 bis 16660 Aufwandspunkte
- 99.B7.5R †↔ Intensivmedizinische Komplexbehandlung im Neugeborenenalter (Basisprozedur), 16661 bis 19600 Aufwandspunkte
- 99.B7.5S †↔ Intensivmedizinische Komplexbehandlung im Neugeborenenalter (Basisprozedur), 19601 und mehr Aufwandspunkte

### Prozedur P03-8

- 99.B8.4A †↔ IMC-Komplexbehandlung im Kindesalter, 1177 bis 1470 Aufwandspunkte
- 99.B8.4B †↔ IMC-Komplexbehandlung im Kindesalter, 1471 bis 1764 Aufwandspunkte
- 99.B8.4C †↔ IMC-Komplexbehandlung im Kindesalter, 1765 bis 2058 Aufwandspunkte
- 99.B8.4D †↔ IMC-Komplexbehandlung im Kindesalter, 2059 bis 2352 Aufwandspunkte
- 99.B8.4E †↔ IMC-Komplexbehandlung im Kindesalter, 2353 bis 2646 Aufwandspunkte
- 99.B8.4F †↔ IMC-Komplexbehandlung im Kindesalter, 2647 bis 2940 Aufwandspunkte
- 99.B8.4G †↔ IMC-Komplexbehandlung im Kindesalter, 2941 bis 3430 Aufwandspunkte
- 99.B8.4H †↔ IMC-Komplexbehandlung im Kindesalter, 3431 bis 3920 Aufwandspunkte
- 99.B8.4I †↔ IMC-Komplexbehandlung im Kindesalter, 3921 bis 4410 Aufwandspunkte
- 99.B8.4J †↔ IMC-Komplexbehandlung im Kindesalter, 4411 bis 4900 Aufwandspunkte
- 99.B8.4K †↔ IMC-Komplexbehandlung im Kindesalter, 4901 bis 5880 Aufwandspunkte
- 99.B8.4L †↔ IMC-Komplexbehandlung im Kindesalter, 5881 bis 6860 Aufwandspunkte
- 99.B8.4M †↔ IMC-Komplexbehandlung im Kindesalter, 6861 bis 7840 Aufwandspunkte
- 99.B8.4N †↔ IMC-Komplexbehandlung im Kindesalter, 7841 bis 9800 Aufwandspunkte
- 99.B8.4O †↔ IMC-Komplexbehandlung im Kindesalter, 9801 bis 11760 Aufwandspunkte
- 99.B8.4P †↔ IMC-Komplexbehandlung im Kindesalter, 11761 bis 13720 Aufwandspunkte
- 99.B8.4Q †↔ IMC-Komplexbehandlung im Kindesalter, 13721 bis 16660 Aufwandspunkte
- 99.B8.4R †↔ IMC-Komplexbehandlung im Kindesalter, 16661 bis 19600 Aufwandspunkte
- 99.B8.4S †↔ IMC-Komplexbehandlung im Kindesalter, 19601 und mehr Aufwandspunkte
- 99.B8.5A †↔ IMC-Komplexbehandlung im Neugeborenenalter, 1177 bis 1470 Aufwandspunkte
- 99.B8.5B †↔ IMC-Komplexbehandlung im Neugeborenenalter, 1471 bis 1764 Aufwandspunkte
- 99.B8.5C †↔ IMC-Komplexbehandlung im Neugeborenenalter, 1765 bis 2058 Aufwandspunkte
- 99.B8.5D †↔ IMC-Komplexbehandlung im Neugeborenenalter, 2059 bis 2352 Aufwandspunkte
- 99.B8.5E †↔ IMC-Komplexbehandlung im Neugeborenenalter, 2353 bis 2646 Aufwandspunkte
- 99.B8.5F †↔ IMC-Komplexbehandlung im Neugeborenenalter, 2647 bis 2940 Aufwandspunkte
- 99.B8.5G †↔ IMC-Komplexbehandlung im Neugeborenenalter, 2941 bis 3430 Aufwandspunkte
- 99.B8.5H †↔ IMC-Komplexbehandlung im Neugeborenenalter, 3431 bis 3920 Aufwandspunkte
- 99.B8.5I †↔ IMC-Komplexbehandlung im Neugeborenenalter, 3921 bis 4410 Aufwandspunkte
- 99.B8.5J †↔ IMC-Komplexbehandlung im Neugeborenenalter, 4411 bis 4900 Aufwandspunkte
- 99.B8.5K †↔ IMC-Komplexbehandlung im Neugeborenenalter, 4901 bis 5880 Aufwandspunkte
- 99.B8.5L †↔ IMC-Komplexbehandlung im Neugeborenenalter, 5881 bis 6860 Aufwandspunkte
- 99.B8.5M †↔ IMC-Komplexbehandlung im Neugeborenenalter, 6861 bis 7840 Aufwandspunkte
- 99.B8.5N †↔ IMC-Komplexbehandlung im Neugeborenenalter, 7841 bis 9800 Aufwandspunkte
- 99.B8.5O †↔ IMC-Komplexbehandlung im Neugeborenenalter, 9801 bis 11760 Aufwandspunkte

99.B8.5P †↔ IMC-Komplexbehandlung im Neugeborenenalter, 11761 bis 13720 Aufwandspunkte  
 99.B8.5Q †↔ IMC-Komplexbehandlung im Neugeborenenalter, 13721 bis 16660 Aufwandspunkte

99.B8.5R †↔ IMC-Komplexbehandlung im Neugeborenenalter, 16661 bis 19600 Aufwandspunkte  
 99.B8.5S †↔ IMC-Komplexbehandlung im Neugeborenenalter, 19601 und mehr Aufwandspunkte

### Prozedur P03-9

99.B7.4A †↔ Intensivmedizinische Komplexbehandlung im Kindesalter (Basisprozedur), 1177 bis 1470 Aufwandspunkte  
 99.B7.4B †↔ Intensivmedizinische Komplexbehandlung im Kindesalter (Basisprozedur), 1471 bis 1764 Aufwandspunkte  
 99.B7.4C †↔ Intensivmedizinische Komplexbehandlung im Kindesalter (Basisprozedur), 1765 bis 2058 Aufwandspunkte  
 99.B7.4D †↔ Intensivmedizinische Komplexbehandlung im Kindesalter (Basisprozedur), 2059 bis 2352 Aufwandspunkte  
 99.B7.4E †↔ Intensivmedizinische Komplexbehandlung im Kindesalter (Basisprozedur), 2353 bis 2646 Aufwandspunkte  
 99.B7.4F †↔ Intensivmedizinische Komplexbehandlung im Kindesalter (Basisprozedur), 2647 bis 2940 Aufwandspunkte  
 99.B7.4G †↔ Intensivmedizinische Komplexbehandlung im Kindesalter (Basisprozedur), 2941 bis 3430 Aufwandspunkte  
 99.B7.4H †↔ Intensivmedizinische Komplexbehandlung im Kindesalter (Basisprozedur), 3431 bis 3920 Aufwandspunkte  
 99.B7.4I †↔ Intensivmedizinische Komplexbehandlung im Kindesalter (Basisprozedur), 3921 bis 4410 Aufwandspunkte  
 99.B7.4J †↔ Intensivmedizinische Komplexbehandlung im Kindesalter (Basisprozedur), 4411 bis 4900 Aufwandspunkte  
 99.B7.4K †↔ Intensivmedizinische Komplexbehandlung im Kindesalter (Basisprozedur), 4901 bis 5880 Aufwandspunkte  
 99.B7.4L †↔ Intensivmedizinische Komplexbehandlung im Kindesalter (Basisprozedur), 5881 bis 6860 Aufwandspunkte  
 99.B7.4M †↔ Intensivmedizinische Komplexbehandlung im Kindesalter (Basisprozedur), 6861 bis 7840 Aufwandspunkte  
 99.B7.4N †↔ Intensivmedizinische Komplexbehandlung im Kindesalter (Basisprozedur), 7841 bis 9800 Aufwandspunkte  
 99.B7.4O †↔ Intensivmedizinische Komplexbehandlung im Kindesalter (Basisprozedur), 9801 bis 11760 Aufwandspunkte  
 99.B7.4P †↔ Intensivmedizinische Komplexbehandlung im Kindesalter (Basisprozedur), 11761 bis 13720 Aufwandspunkte  
 99.B7.4Q †↔ Intensivmedizinische Komplexbehandlung im Kindesalter (Basisprozedur), 13721 bis 16660 Aufwandspunkte  
 99.B7.4R †↔ Intensivmedizinische Komplexbehandlung im Kindesalter (Basisprozedur), 16661 bis 19600 Aufwandspunkte  
 99.B7.4S †↔ Intensivmedizinische Komplexbehandlung im Kindesalter (Basisprozedur), 19601 und mehr Aufwandspunkte

99.B7.5A †↔ Intensivmedizinische Komplexbehandlung im Neugeborenenalter (Basisprozedur), 1177 bis 1470 Aufwandspunkte  
 99.B7.5B †↔ Intensivmedizinische Komplexbehandlung im Neugeborenenalter (Basisprozedur), 1471 bis 1764 Aufwandspunkte  
 99.B7.5C †↔ Intensivmedizinische Komplexbehandlung im Neugeborenenalter (Basisprozedur), 1765 bis 2058 Aufwandspunkte  
 99.B7.5D †↔ Intensivmedizinische Komplexbehandlung im Neugeborenenalter (Basisprozedur), 2059 bis 2352 Aufwandspunkte  
 99.B7.5E †↔ Intensivmedizinische Komplexbehandlung im Neugeborenenalter (Basisprozedur), 2353 bis 2646 Aufwandspunkte  
 99.B7.5F †↔ Intensivmedizinische Komplexbehandlung im Neugeborenenalter (Basisprozedur), 2647 bis 2940 Aufwandspunkte  
 99.B7.5G †↔ Intensivmedizinische Komplexbehandlung im Neugeborenenalter (Basisprozedur), 2941 bis 3430 Aufwandspunkte  
 99.B7.5H †↔ Intensivmedizinische Komplexbehandlung im Neugeborenenalter (Basisprozedur), 3431 bis 3920 Aufwandspunkte  
 99.B7.5I †↔ Intensivmedizinische Komplexbehandlung im Neugeborenenalter (Basisprozedur), 3921 bis 4410 Aufwandspunkte  
 99.B7.5J †↔ Intensivmedizinische Komplexbehandlung im Neugeborenenalter (Basisprozedur), 4411 bis 4900 Aufwandspunkte  
 99.B7.5K †↔ Intensivmedizinische Komplexbehandlung im Neugeborenenalter (Basisprozedur), 4901 bis 5880 Aufwandspunkte  
 99.B7.5L †↔ Intensivmedizinische Komplexbehandlung im Neugeborenenalter (Basisprozedur), 5881 bis 6860 Aufwandspunkte  
 99.B7.5M †↔ Intensivmedizinische Komplexbehandlung im Neugeborenenalter (Basisprozedur), 6861 bis 7840 Aufwandspunkte  
 99.B7.5N †↔ Intensivmedizinische Komplexbehandlung im Neugeborenenalter (Basisprozedur), 7841 bis 9800 Aufwandspunkte  
 99.B7.5O †↔ Intensivmedizinische Komplexbehandlung im Neugeborenenalter (Basisprozedur), 9801 bis 11760 Aufwandspunkte  
 99.B7.5P †↔ Intensivmedizinische Komplexbehandlung im Neugeborenenalter (Basisprozedur), 11761 bis 13720 Aufwandspunkte  
 99.B7.5Q †↔ Intensivmedizinische Komplexbehandlung im Neugeborenenalter (Basisprozedur), 13721 bis 16660 Aufwandspunkte  
 99.B7.5R †↔ Intensivmedizinische Komplexbehandlung im Neugeborenenalter (Basisprozedur), 16661 bis 19600 Aufwandspunkte  
 99.B7.5S †↔ Intensivmedizinische Komplexbehandlung im Neugeborenenalter (Basisprozedur), 19601 und mehr Aufwandspunkte

**ADRG P04****Neugeborenes, Aufnahmegegewicht 1500 - 1999 g mit signifikanter OR-Prozedur oder intensivmedizinische Komplexbehandlung > 588 Aufwandspunkte oder IMCK > 784 Aufwandspunkte oder Gestationsalter < 33 Wochen**

(Aufnahmegegewicht < 2000 g) und (jede OR-Prozedur ausser Tabelle P04-1 oder mindestens eine Prozedur in Tabelle P04-2 oder Prozedur in Tabelle P04-3 oder Prozedur in Tabelle P04-4 oder Gestationsalter < 33 Wochen)

**DRG P04A****Neugeborenes, Aufnahmegegewicht 1500 - 1999 g mit mehreren schweren Problemen oder mehrzeitigen komplexen OR-Prozeduren mit intensivmedizinischer Komplexbehandlung > 980 Aufwandspunkte oder IMCK > 1470 Aufwandspunkte oder bestimmte IntK mit IMCK Aufwandspunkten**

(Mehrere schwere Probleme beim Neugeborenen oder Mehrzeitige komplexe OR-Prozeduren oder Prozedur in Tabelle P04-3) und (Prozedur in Tabelle P04-5 oder Prozedur in Tabelle P04-6 oder Prozedur in mindestens zwei der Tabellen P04-7, P04-8)

**DRG P04B****Neugeborenes, Aufnahmegegewicht 1500 - 1999 g, mit mehreren schweren Problemen oder mehrzeitigen komplexen OR-Prozeduren oder intensivmedizinische Komplexbehandlung > 588 Aufwandspunkte**

Mehrere schwere Probleme beim Neugeborenen oder Mehrzeitige komplexe OR-Prozeduren oder Prozedur in Tabelle P04-3

**DRG P04C****Neugeborenes, Aufnahmegegewicht 1500 - 1999 g mit signifikanter OR-Prozedur oder IMCK > 784 Aufwandspunkte oder Gestationsalter < 33 Wochen****Prozedur P04-1**

- |   |  |
|---|--|
| 53.00 ↔ Operation einer Inguinalhernie, n.n.bez.  | 53.07.11 ↔ Operation einer Inguinalhernie, laparoskopisch, ohne Implantation von Membranen oder Netzen |
| 53.06.11 ↔ Operation einer Inguinalhernie, offen chirurgisch, ohne Implantation von Membranen oder Netzen | 53.07.21 ↔ Operation einer Inguinalhernie, laparoskopisch, mit Implantation von Membranen und Netzen   |
| 53.06.21 ↔ Operation einer Inguinalhernie, offen chirurgisch, mit Implantation von Membranen und Netzen   | 53.09 ↔ Operation einer Inguinalhernie, sonstige   |

**Prozedur P04-2**

- |   |   |
|---|---|
| 86.6C.11 †↔ Permanenter Hautersatz durch zweischichtiges Dermis-Epidermis-Ersatzmaterial, kleinflächig, am Kopf                 | 86.6C.3E †↔ Permanenter Hautersatz durch Epidermisersatzmaterial, kleinflächig, an anderer Lokalisation |
| 86.6C.16 †↔ Permanenter Hautersatz durch zweischichtiges Dermis-Epidermis-Ersatzmaterial, kleinflächig, an der Hand             | 86.6C.41 †↔ Permanenter Hautersatz durch Epidermisersatzmaterial, grossflächig, am Kopf                 |
| 86.6C.1D †↔ Permanenter Hautersatz durch zweischichtiges Dermis-Epidermis-Ersatzmaterial, kleinflächig, am Fuss                 | 86.6C.46 †↔ Permanenter Hautersatz durch Epidermisersatzmaterial, grossflächig, an der Hand             |
| 86.6C.1E †↔ Permanenter Hautersatz durch zweischichtiges Dermis-Epidermis-Ersatzmaterial, kleinflächig, an anderer Lokalisation | 86.6C.4D †↔ Permanenter Hautersatz durch Epidermisersatzmaterial, grossflächig, am Fuss                 |
| 86.6C.21 †↔ Permanenter Hautersatz durch zweischichtiges Dermis-Epidermis-Ersatzmaterial, grossflächig, am Kopf                 | 86.6C.4E †↔ Permanenter Hautersatz durch Epidermisersatzmaterial, grossflächig, an anderer Lokalisation |
| 86.6C.26 †↔ Permanenter Hautersatz durch zweischichtiges Dermis-Epidermis-Ersatzmaterial, grossflächig, an der Hand             | 86.6C.51 †↔ Permanenter Hautersatz durch Dermisersatzmaterial, kleinflächig, am Kopf                    |
| 86.6C.2D †↔ Permanenter Hautersatz durch zweischichtiges Dermis-Epidermis-Ersatzmaterial, grossflächig, am Fuss                 | 86.6C.56 †↔ Permanenter Hautersatz durch Dermisersatzmaterial, kleinflächig, an der Hand                |
| 86.6C.2E †↔ Permanenter Hautersatz durch zweischichtiges Dermis-Epidermis-Ersatzmaterial, grossflächig, an anderer Lokalisation | 86.6C.5D †↔ Permanenter Hautersatz durch Dermisersatzmaterial, kleinflächig, am Fuss                    |
| 86.6C.31 †↔ Permanenter Hautersatz durch Epidermisersatzmaterial, kleinflächig, am Kopf   | 86.6C.5E †↔ Permanenter Hautersatz durch Dermisersatzmaterial, kleinflächig, an anderer Lokalisation    |
| 86.6C.36 †↔ Permanenter Hautersatz durch Epidermisersatzmaterial, kleinflächig, an der Hand                                     | 86.6C.61 †↔ Permanenter Hautersatz durch Dermisersatzmaterial, grossflächig, am Kopf                    |
| 86.6C.3D †↔ Permanenter Hautersatz durch Epidermisersatzmaterial, kleinflächig, am Fuss   | 86.6C.66 †↔ Permanenter Hautersatz durch Dermisersatzmaterial, grossflächig, an der Hand                |
|   | 86.6C.6D †↔ Permanenter Hautersatz durch Dermisersatzmaterial, grossflächig, am Fuss                    |
|   | 86.6C.6E †↔ Permanenter Hautersatz durch Dermisersatzmaterial, grossflächig, an anderer Lokalisation    |

## Prozedur P04-3

99.B7.46 †↔ Intensivmedizinische Komplexbehandlung im Kindesalter (Basisprozedur), 589 bis 784 Aufwandspunkte	99.B7.56 †↔ Intensivmedizinische Komplexbehandlung im Neugeborenenalter (Basisprozedur), 589 bis 784 Aufwandspunkte
99.B7.47 †↔ Intensivmedizinische Komplexbehandlung im Kindesalter (Basisprozedur), 785 bis 980 Aufwandspunkte	99.B7.57 †↔ Intensivmedizinische Komplexbehandlung im Neugeborenenalter (Basisprozedur), 785 bis 980 Aufwandspunkte
99.B7.48 †↔ Intensivmedizinische Komplexbehandlung im Kindesalter (Basisprozedur), 981 bis 1176 Aufwandspunkte	99.B7.58 †↔ Intensivmedizinische Komplexbehandlung im Neugeborenenalter (Basisprozedur), 981 bis 1176 Aufwandspunkte
99.B7.4A †↔ Intensivmedizinische Komplexbehandlung im Kindesalter (Basisprozedur), 1177 bis 1470 Aufwandspunkte	99.B7.5A †↔ Intensivmedizinische Komplexbehandlung im Neugeborenenalter (Basisprozedur), 1177 bis 1470 Aufwandspunkte
99.B7.4B †↔ Intensivmedizinische Komplexbehandlung im Kindesalter (Basisprozedur), 1471 bis 1764 Aufwandspunkte	99.B7.5B †↔ Intensivmedizinische Komplexbehandlung im Neugeborenenalter (Basisprozedur), 1471 bis 1764 Aufwandspunkte
99.B7.4C †↔ Intensivmedizinische Komplexbehandlung im Kindesalter (Basisprozedur), 1765 bis 2058 Aufwandspunkte	99.B7.5C †↔ Intensivmedizinische Komplexbehandlung im Neugeborenenalter (Basisprozedur), 1765 bis 2058 Aufwandspunkte
99.B7.4D †↔ Intensivmedizinische Komplexbehandlung im Kindesalter (Basisprozedur), 2059 bis 2352 Aufwandspunkte	99.B7.5D †↔ Intensivmedizinische Komplexbehandlung im Neugeborenenalter (Basisprozedur), 2059 bis 2352 Aufwandspunkte
99.B7.4E †↔ Intensivmedizinische Komplexbehandlung im Kindesalter (Basisprozedur), 2353 bis 2646 Aufwandspunkte	99.B7.5E †↔ Intensivmedizinische Komplexbehandlung im Neugeborenenalter (Basisprozedur), 2353 bis 2646 Aufwandspunkte
99.B7.4F †↔ Intensivmedizinische Komplexbehandlung im Kindesalter (Basisprozedur), 2647 bis 2940 Aufwandspunkte	99.B7.5F †↔ Intensivmedizinische Komplexbehandlung im Neugeborenenalter (Basisprozedur), 2647 bis 2940 Aufwandspunkte
99.B7.4G †↔ Intensivmedizinische Komplexbehandlung im Kindesalter (Basisprozedur), 2941 bis 3430 Aufwandspunkte	99.B7.5G †↔ Intensivmedizinische Komplexbehandlung im Neugeborenenalter (Basisprozedur), 2941 bis 3430 Aufwandspunkte
99.B7.4H †↔ Intensivmedizinische Komplexbehandlung im Kindesalter (Basisprozedur), 3431 bis 3920 Aufwandspunkte	99.B7.5H †↔ Intensivmedizinische Komplexbehandlung im Neugeborenenalter (Basisprozedur), 3431 bis 3920 Aufwandspunkte
99.B7.4I †↔ Intensivmedizinische Komplexbehandlung im Kindesalter (Basisprozedur), 3921 bis 4410 Aufwandspunkte	99.B7.5I †↔ Intensivmedizinische Komplexbehandlung im Neugeborenenalter (Basisprozedur), 3921 bis 4410 Aufwandspunkte
99.B7.4J †↔ Intensivmedizinische Komplexbehandlung im Kindesalter (Basisprozedur), 4411 bis 4900 Aufwandspunkte	99.B7.5J †↔ Intensivmedizinische Komplexbehandlung im Neugeborenenalter (Basisprozedur), 4411 bis 4900 Aufwandspunkte
99.B7.4K †↔ Intensivmedizinische Komplexbehandlung im Kindesalter (Basisprozedur), 4901 bis 5880 Aufwandspunkte	99.B7.5K †↔ Intensivmedizinische Komplexbehandlung im Neugeborenenalter (Basisprozedur), 4901 bis 5880 Aufwandspunkte
99.B7.4L †↔ Intensivmedizinische Komplexbehandlung im Kindesalter (Basisprozedur), 5881 bis 6860 Aufwandspunkte	99.B7.5L †↔ Intensivmedizinische Komplexbehandlung im Neugeborenenalter (Basisprozedur), 5881 bis 6860 Aufwandspunkte
99.B7.4M †↔ Intensivmedizinische Komplexbehandlung im Kindesalter (Basisprozedur), 6861 bis 7840 Aufwandspunkte	99.B7.5M †↔ Intensivmedizinische Komplexbehandlung im Neugeborenenalter (Basisprozedur), 6861 bis 7840 Aufwandspunkte
99.B7.4N †↔ Intensivmedizinische Komplexbehandlung im Kindesalter (Basisprozedur), 7841 bis 9800 Aufwandspunkte	99.B7.5N †↔ Intensivmedizinische Komplexbehandlung im Neugeborenenalter (Basisprozedur), 7841 bis 9800 Aufwandspunkte
99.B7.4O †↔ Intensivmedizinische Komplexbehandlung im Kindesalter (Basisprozedur), 9801 bis 11760 Aufwandspunkte	99.B7.5O †↔ Intensivmedizinische Komplexbehandlung im Neugeborenenalter (Basisprozedur), 9801 bis 11760 Aufwandspunkte
99.B7.4P †↔ Intensivmedizinische Komplexbehandlung im Kindesalter (Basisprozedur), 11761 bis 13720 Aufwandspunkte	99.B7.5P †↔ Intensivmedizinische Komplexbehandlung im Neugeborenenalter (Basisprozedur), 11761 bis 13720 Aufwandspunkte
99.B7.4Q †↔ Intensivmedizinische Komplexbehandlung im Kindesalter (Basisprozedur), 13721 bis 16660 Aufwandspunkte	99.B7.5Q †↔ Intensivmedizinische Komplexbehandlung im Neugeborenenalter (Basisprozedur), 13721 bis 16660 Aufwandspunkte
99.B7.4R †↔ Intensivmedizinische Komplexbehandlung im Kindesalter (Basisprozedur), 16661 bis 19600 Aufwandspunkte	99.B7.5R †↔ Intensivmedizinische Komplexbehandlung im Neugeborenenalter (Basisprozedur), 16661 bis 19600 Aufwandspunkte
99.B7.4S †↔ Intensivmedizinische Komplexbehandlung im Kindesalter (Basisprozedur), 19601 und mehr Aufwandspunkte	99.B7.5S †↔ Intensivmedizinische Komplexbehandlung im Neugeborenenalter (Basisprozedur), 19601 und mehr Aufwandspunkte

**Prozedur P04-4**

99.B8.47 †↔ IMC-Komplexbehandlung im Kindesalter, 785 bis 980 Aufwandspunkte	99.B8.57 †↔ IMC-Komplexbehandlung im Neugeborenenalter, 785 bis 980 Aufwandspunkte
99.B8.48 †↔ IMC-Komplexbehandlung im Kindesalter, 981 bis 1176 Aufwandspunkte	99.B8.58 †↔ IMC-Komplexbehandlung im Neugeborenenalter, 981 bis 1176 Aufwandspunkte
99.B8.4A †↔ IMC-Komplexbehandlung im Kindesalter, 1177 bis 1470 Aufwandspunkte	99.B8.5A †↔ IMC-Komplexbehandlung im Neugeborenenalter, 1177 bis 1470 Aufwandspunkte
99.B8.4B †↔ IMC-Komplexbehandlung im Kindesalter, 1471 bis 1764 Aufwandspunkte	99.B8.5B †↔ IMC-Komplexbehandlung im Neugeborenenalter, 1471 bis 1764 Aufwandspunkte
99.B8.4C †↔ IMC-Komplexbehandlung im Kindesalter, 1765 bis 2058 Aufwandspunkte	99.B8.5C †↔ IMC-Komplexbehandlung im Neugeborenenalter, 1765 bis 2058 Aufwandspunkte
99.B8.4D †↔ IMC-Komplexbehandlung im Kindesalter, 2059 bis 2352 Aufwandspunkte	99.B8.5D †↔ IMC-Komplexbehandlung im Neugeborenenalter, 2059 bis 2352 Aufwandspunkte
99.B8.4E †↔ IMC-Komplexbehandlung im Kindesalter, 2353 bis 2646 Aufwandspunkte	99.B8.5E †↔ IMC-Komplexbehandlung im Neugeborenenalter, 2353 bis 2646 Aufwandspunkte
99.B8.4F †↔ IMC-Komplexbehandlung im Kindesalter, 2647 bis 2940 Aufwandspunkte	99.B8.5F †↔ IMC-Komplexbehandlung im Neugeborenenalter, 2647 bis 2940 Aufwandspunkte
99.B8.4G †↔ IMC-Komplexbehandlung im Kindesalter, 2941 bis 3430 Aufwandspunkte	99.B8.5G †↔ IMC-Komplexbehandlung im Neugeborenenalter, 2941 bis 3430 Aufwandspunkte
99.B8.4H †↔ IMC-Komplexbehandlung im Kindesalter, 3431 bis 3920 Aufwandspunkte	99.B8.5H †↔ IMC-Komplexbehandlung im Neugeborenenalter, 3431 bis 3920 Aufwandspunkte
99.B8.4I †↔ IMC-Komplexbehandlung im Kindesalter, 3921 bis 4410 Aufwandspunkte	99.B8.5I †↔ IMC-Komplexbehandlung im Neugeborenenalter, 3921 bis 4410 Aufwandspunkte
99.B8.4J †↔ IMC-Komplexbehandlung im Kindesalter, 4411 bis 4900 Aufwandspunkte	99.B8.5J †↔ IMC-Komplexbehandlung im Neugeborenenalter, 4411 bis 4900 Aufwandspunkte
99.B8.4K †↔ IMC-Komplexbehandlung im Kindesalter, 4901 bis 5880 Aufwandspunkte	99.B8.5K †↔ IMC-Komplexbehandlung im Neugeborenenalter, 4901 bis 5880 Aufwandspunkte
99.B8.4L †↔ IMC-Komplexbehandlung im Kindesalter, 5881 bis 6860 Aufwandspunkte	99.B8.5L †↔ IMC-Komplexbehandlung im Neugeborenenalter, 5881 bis 6860 Aufwandspunkte
99.B8.4M †↔ IMC-Komplexbehandlung im Kindesalter, 6861 bis 7840 Aufwandspunkte	99.B8.5M †↔ IMC-Komplexbehandlung im Neugeborenenalter, 6861 bis 7840 Aufwandspunkte
99.B8.4N †↔ IMC-Komplexbehandlung im Kindesalter, 7841 bis 9800 Aufwandspunkte	99.B8.5N †↔ IMC-Komplexbehandlung im Neugeborenenalter, 7841 bis 9800 Aufwandspunkte
99.B8.4O †↔ IMC-Komplexbehandlung im Kindesalter, 9801 bis 11760 Aufwandspunkte	99.B8.5O †↔ IMC-Komplexbehandlung im Neugeborenenalter, 9801 bis 11760 Aufwandspunkte
99.B8.4P †↔ IMC-Komplexbehandlung im Kindesalter, 11761 bis 13720 Aufwandspunkte	99.B8.5P †↔ IMC-Komplexbehandlung im Neugeborenenalter, 11761 bis 13720 Aufwandspunkte
99.B8.4Q †↔ IMC-Komplexbehandlung im Kindesalter, 13721 bis 16660 Aufwandspunkte	99.B8.5Q †↔ IMC-Komplexbehandlung im Neugeborenenalter, 13721 bis 16660 Aufwandspunkte
99.B8.4R †↔ IMC-Komplexbehandlung im Kindesalter, 16661 bis 19600 Aufwandspunkte	99.B8.5R †↔ IMC-Komplexbehandlung im Neugeborenenalter, 16661 bis 19600 Aufwandspunkte
99.B8.4S †↔ IMC-Komplexbehandlung im Kindesalter, 19601 und mehr Aufwandspunkte	99.B8.5S †↔ IMC-Komplexbehandlung im Neugeborenenalter, 19601 und mehr Aufwandspunkte

**Prozedur P04-5**

99.B7.48 †↔ Intensivmedizinische Komplexbehandlung im Kindesalter (Basisprozedur), 981 bis 1176 Aufwandspunkte	99.B7.4G †↔ Intensivmedizinische Komplexbehandlung im Kindesalter (Basisprozedur), 2941 bis 3430 Aufwandspunkte
99.B7.4A †↔ Intensivmedizinische Komplexbehandlung im Kindesalter (Basisprozedur), 1177 bis 1470 Aufwandspunkte	99.B7.4H †↔ Intensivmedizinische Komplexbehandlung im Kindesalter (Basisprozedur), 3431 bis 3920 Aufwandspunkte
99.B7.4B †↔ Intensivmedizinische Komplexbehandlung im Kindesalter (Basisprozedur), 1471 bis 1764 Aufwandspunkte	99.B7.4I †↔ Intensivmedizinische Komplexbehandlung im Kindesalter (Basisprozedur), 3921 bis 4410 Aufwandspunkte
99.B7.4C †↔ Intensivmedizinische Komplexbehandlung im Kindesalter (Basisprozedur), 1765 bis 2058 Aufwandspunkte	99.B7.4J †↔ Intensivmedizinische Komplexbehandlung im Kindesalter (Basisprozedur), 4411 bis 4900 Aufwandspunkte
99.B7.4D †↔ Intensivmedizinische Komplexbehandlung im Kindesalter (Basisprozedur), 2059 bis 2352 Aufwandspunkte	99.B7.4K †↔ Intensivmedizinische Komplexbehandlung im Kindesalter (Basisprozedur), 4901 bis 5880 Aufwandspunkte
99.B7.4E †↔ Intensivmedizinische Komplexbehandlung im Kindesalter (Basisprozedur), 2353 bis 2646 Aufwandspunkte	99.B7.4L †↔ Intensivmedizinische Komplexbehandlung im Kindesalter (Basisprozedur), 5881 bis 6860 Aufwandspunkte
99.B7.4F †↔ Intensivmedizinische Komplexbehandlung im Kindesalter (Basisprozedur), 2647 bis 2940 Aufwandspunkte	99.B7.4M †↔ Intensivmedizinische Komplexbehandlung im Kindesalter (Basisprozedur), 6861 bis 7840 Aufwandspunkte

- 99.B7.4N †↔ Intensivmedizinische Komplexbehandlung im Kindesalter (Basisprozedur), 7841 bis 9800 Aufwandspunkte
- 99.B7.4O †↔ Intensivmedizinische Komplexbehandlung im Kindesalter (Basisprozedur), 9801 bis 11760 Aufwandspunkte
- 99.B7.4P †↔ Intensivmedizinische Komplexbehandlung im Kindesalter (Basisprozedur), 11761 bis 13720 Aufwandspunkte
- 99.B7.4Q †↔ Intensivmedizinische Komplexbehandlung im Kindesalter (Basisprozedur), 13721 bis 16660 Aufwandspunkte
- 99.B7.4R †↔ Intensivmedizinische Komplexbehandlung im Kindesalter (Basisprozedur), 16661 bis 19600 Aufwandspunkte
- 99.B7.4S †↔ Intensivmedizinische Komplexbehandlung im Kindesalter (Basisprozedur), 19601 und mehr Aufwandspunkte
- 99.B7.58 †↔ Intensivmedizinische Komplexbehandlung im Neugeborenenalter (Basisprozedur), 981 bis 1176 Aufwandspunkte
- 99.B7.5A †↔ Intensivmedizinische Komplexbehandlung im Neugeborenenalter (Basisprozedur), 1177 bis 1470 Aufwandspunkte
- 99.B7.5B †↔ Intensivmedizinische Komplexbehandlung im Neugeborenenalter (Basisprozedur), 1471 bis 1764 Aufwandspunkte
- 99.B7.5C †↔ Intensivmedizinische Komplexbehandlung im Neugeborenenalter (Basisprozedur), 1765 bis 2058 Aufwandspunkte
- 99.B7.5D †↔ Intensivmedizinische Komplexbehandlung im Neugeborenenalter (Basisprozedur), 2059 bis 2352 Aufwandspunkte
- 99.B7.5E †↔ Intensivmedizinische Komplexbehandlung im Neugeborenenalter (Basisprozedur), 2353 bis 2646 Aufwandspunkte
- 99.B7.5F †↔ Intensivmedizinische Komplexbehandlung im Neugeborenenalter (Basisprozedur), 2647 bis 2940 Aufwandspunkte
- 99.B7.5G †↔ Intensivmedizinische Komplexbehandlung im Neugeborenenalter (Basisprozedur), 2941 bis 3430 Aufwandspunkte
- 99.B7.5H †↔ Intensivmedizinische Komplexbehandlung im Neugeborenenalter (Basisprozedur), 3431 bis 3920 Aufwandspunkte
- 99.B7.5I †↔ Intensivmedizinische Komplexbehandlung im Neugeborenenalter (Basisprozedur), 3921 bis 4410 Aufwandspunkte
- 99.B7.5J †↔ Intensivmedizinische Komplexbehandlung im Neugeborenenalter (Basisprozedur), 4411 bis 4900 Aufwandspunkte
- 99.B7.5K †↔ Intensivmedizinische Komplexbehandlung im Neugeborenenalter (Basisprozedur), 4901 bis 5880 Aufwandspunkte
- 99.B7.5L †↔ Intensivmedizinische Komplexbehandlung im Neugeborenenalter (Basisprozedur), 5881 bis 6860 Aufwandspunkte
- 99.B7.5M †↔ Intensivmedizinische Komplexbehandlung im Neugeborenenalter (Basisprozedur), 6861 bis 7840 Aufwandspunkte
- 99.B7.5N †↔ Intensivmedizinische Komplexbehandlung im Neugeborenenalter (Basisprozedur), 7841 bis 9800 Aufwandspunkte
- 99.B7.5O †↔ Intensivmedizinische Komplexbehandlung im Neugeborenenalter (Basisprozedur), 9801 bis 11760 Aufwandspunkte
- 99.B7.5P †↔ Intensivmedizinische Komplexbehandlung im Neugeborenenalter (Basisprozedur), 11761 bis 13720 Aufwandspunkte
- 99.B7.5Q †↔ Intensivmedizinische Komplexbehandlung im Neugeborenenalter (Basisprozedur), 13721 bis 16660 Aufwandspunkte
- 99.B7.5R †↔ Intensivmedizinische Komplexbehandlung im Neugeborenenalter (Basisprozedur), 16661 bis 19600 Aufwandspunkte
- 99.B7.5S †↔ Intensivmedizinische Komplexbehandlung im Neugeborenenalter (Basisprozedur), 19601 und mehr Aufwandspunkte

### Prozedur P04-6

- 99.B8.4B †↔ IMC-Komplexbehandlung im Kindesalter, 1471 bis 1764 Aufwandspunkte
- 99.B8.4C †↔ IMC-Komplexbehandlung im Kindesalter, 1765 bis 2058 Aufwandspunkte
- 99.B8.4D †↔ IMC-Komplexbehandlung im Kindesalter, 2059 bis 2352 Aufwandspunkte
- 99.B8.4E †↔ IMC-Komplexbehandlung im Kindesalter, 2353 bis 2646 Aufwandspunkte
- 99.B8.4F †↔ IMC-Komplexbehandlung im Kindesalter, 2647 bis 2940 Aufwandspunkte
- 99.B8.4G †↔ IMC-Komplexbehandlung im Kindesalter, 2941 bis 3430 Aufwandspunkte
- 99.B8.4H †↔ IMC-Komplexbehandlung im Kindesalter, 3431 bis 3920 Aufwandspunkte
- 99.B8.4I †↔ IMC-Komplexbehandlung im Kindesalter, 3921 bis 4410 Aufwandspunkte
- 99.B8.4J †↔ IMC-Komplexbehandlung im Kindesalter, 4411 bis 4900 Aufwandspunkte
- 99.B8.4K †↔ IMC-Komplexbehandlung im Kindesalter, 4901 bis 5880 Aufwandspunkte
- 99.B8.4L †↔ IMC-Komplexbehandlung im Kindesalter, 5881 bis 6860 Aufwandspunkte
- 99.B8.4M †↔ IMC-Komplexbehandlung im Kindesalter, 6861 bis 7840 Aufwandspunkte
- 99.B8.4N †↔ IMC-Komplexbehandlung im Kindesalter, 7841 bis 9800 Aufwandspunkte
- 99.B8.4O †↔ IMC-Komplexbehandlung im Kindesalter, 9801 bis 11760 Aufwandspunkte
- 99.B8.4P †↔ IMC-Komplexbehandlung im Kindesalter, 11761 bis 13720 Aufwandspunkte
- 99.B8.4Q †↔ IMC-Komplexbehandlung im Kindesalter, 13721 bis 16660 Aufwandspunkte
- 99.B8.4R †↔ IMC-Komplexbehandlung im Kindesalter, 16661 bis 19600 Aufwandspunkte
- 99.B8.4S †↔ IMC-Komplexbehandlung im Kindesalter, 19601 und mehr Aufwandspunkte
- 99.B8.5B †↔ IMC-Komplexbehandlung im Neugeborenenalter, 1471 bis 1764 Aufwandspunkte
- 99.B8.5C †↔ IMC-Komplexbehandlung im Neugeborenenalter, 1765 bis 2058 Aufwandspunkte
- 99.B8.5D †↔ IMC-Komplexbehandlung im Neugeborenenalter, 2059 bis 2352 Aufwandspunkte
- 99.B8.5E †↔ IMC-Komplexbehandlung im Neugeborenenalter, 2353 bis 2646 Aufwandspunkte
- 99.B8.5F †↔ IMC-Komplexbehandlung im Neugeborenenalter, 2647 bis 2940 Aufwandspunkte
- 99.B8.5G †↔ IMC-Komplexbehandlung im Neugeborenenalter, 2941 bis 3430 Aufwandspunkte
- 99.B8.5H †↔ IMC-Komplexbehandlung im Neugeborenenalter, 3431 bis 3920 Aufwandspunkte
- 99.B8.5I †↔ IMC-Komplexbehandlung im Neugeborenenalter, 3921 bis 4410 Aufwandspunkte
- 99.B8.5J †↔ IMC-Komplexbehandlung im Neugeborenenalter, 4411 bis 4900 Aufwandspunkte
- 99.B8.5K †↔ IMC-Komplexbehandlung im Neugeborenenalter, 4901 bis 5880 Aufwandspunkte



- 99.B8.5L †↔ IMC-Komplexbehandlung im Neugeborenenalter, 5881 bis 6860 Aufwandspunkte
- 99.B8.5M †↔ IMC-Komplexbehandlung im Neugeborenenalter, 6861 bis 7840 Aufwandspunkte
- 99.B8.5N †↔ IMC-Komplexbehandlung im Neugeborenenalter, 7841 bis 9800 Aufwandspunkte
- 99.B8.5O †↔ IMC-Komplexbehandlung im Neugeborenenalter, 9801 bis 11760 Aufwandspunkte
- 99.B8.5P †↔ IMC-Komplexbehandlung im Neugeborenenalter, 11761 bis 13720 Aufwandspunkte
- 99.B8.5Q †↔ IMC-Komplexbehandlung im Neugeborenenalter, 13721 bis 16660 Aufwandspunkte
- 99.B8.5R †↔ IMC-Komplexbehandlung im Neugeborenenalter, 16661 bis 19600 Aufwandspunkte
- 99.B8.5S †↔ IMC-Komplexbehandlung im Neugeborenenalter, 19601 und mehr Aufwandspunkte

### Prozedur P04-7

- 99.B7.47 †↔ Intensivmedizinische Komplexbehandlung im Kindesalter (Basisprozedur), 785 bis 980 Aufwandspunkte
- 99.B7.48 †↔ Intensivmedizinische Komplexbehandlung im Kindesalter (Basisprozedur), 981 bis 1176 Aufwandspunkte
- 99.B7.4A †↔ Intensivmedizinische Komplexbehandlung im Kindesalter (Basisprozedur), 1177 bis 1470 Aufwandspunkte
- 99.B7.4B †↔ Intensivmedizinische Komplexbehandlung im Kindesalter (Basisprozedur), 1471 bis 1764 Aufwandspunkte
- 99.B7.4C †↔ Intensivmedizinische Komplexbehandlung im Kindesalter (Basisprozedur), 1765 bis 2058 Aufwandspunkte
- 99.B7.4D †↔ Intensivmedizinische Komplexbehandlung im Kindesalter (Basisprozedur), 2059 bis 2352 Aufwandspunkte
- 99.B7.4E †↔ Intensivmedizinische Komplexbehandlung im Kindesalter (Basisprozedur), 2353 bis 2646 Aufwandspunkte
- 99.B7.4F †↔ Intensivmedizinische Komplexbehandlung im Kindesalter (Basisprozedur), 2647 bis 2940 Aufwandspunkte
- 99.B7.4G †↔ Intensivmedizinische Komplexbehandlung im Kindesalter (Basisprozedur), 2941 bis 3430 Aufwandspunkte
- 99.B7.4H †↔ Intensivmedizinische Komplexbehandlung im Kindesalter (Basisprozedur), 3431 bis 3920 Aufwandspunkte
- 99.B7.4I †↔ Intensivmedizinische Komplexbehandlung im Kindesalter (Basisprozedur), 3921 bis 4410 Aufwandspunkte
- 99.B7.4J †↔ Intensivmedizinische Komplexbehandlung im Kindesalter (Basisprozedur), 4411 bis 4900 Aufwandspunkte
- 99.B7.4K †↔ Intensivmedizinische Komplexbehandlung im Kindesalter (Basisprozedur), 4901 bis 5880 Aufwandspunkte
- 99.B7.4L †↔ Intensivmedizinische Komplexbehandlung im Kindesalter (Basisprozedur), 5881 bis 6860 Aufwandspunkte
- 99.B7.4M †↔ Intensivmedizinische Komplexbehandlung im Kindesalter (Basisprozedur), 6861 bis 7840 Aufwandspunkte
- 99.B7.4N †↔ Intensivmedizinische Komplexbehandlung im Kindesalter (Basisprozedur), 7841 bis 9800 Aufwandspunkte
- 99.B7.4O †↔ Intensivmedizinische Komplexbehandlung im Kindesalter (Basisprozedur), 9801 bis 11760 Aufwandspunkte
- 99.B7.4P †↔ Intensivmedizinische Komplexbehandlung im Kindesalter (Basisprozedur), 11761 bis 13720 Aufwandspunkte
- 99.B7.4Q †↔ Intensivmedizinische Komplexbehandlung im Kindesalter (Basisprozedur), 13721 bis 16660 Aufwandspunkte
- 99.B7.4R †↔ Intensivmedizinische Komplexbehandlung im Kindesalter (Basisprozedur), 16661 bis 19600 Aufwandspunkte
- 99.B7.4S †↔ Intensivmedizinische Komplexbehandlung im Kindesalter (Basisprozedur), 19601 und mehr Aufwandspunkte
- 99.B7.5A †↔ Intensivmedizinische Komplexbehandlung im Neugeborenenalter (Basisprozedur), 785 bis 980 Aufwandspunkte
- 99.B7.5B †↔ Intensivmedizinische Komplexbehandlung im Neugeborenenalter (Basisprozedur), 981 bis 1176 Aufwandspunkte
- 99.B7.5C †↔ Intensivmedizinische Komplexbehandlung im Neugeborenenalter (Basisprozedur), 1177 bis 1470 Aufwandspunkte
- 99.B7.5D †↔ Intensivmedizinische Komplexbehandlung im Neugeborenenalter (Basisprozedur), 1471 bis 1764 Aufwandspunkte
- 99.B7.5E †↔ Intensivmedizinische Komplexbehandlung im Neugeborenenalter (Basisprozedur), 1765 bis 2058 Aufwandspunkte
- 99.B7.5F †↔ Intensivmedizinische Komplexbehandlung im Neugeborenenalter (Basisprozedur), 2059 bis 2352 Aufwandspunkte
- 99.B7.5G †↔ Intensivmedizinische Komplexbehandlung im Neugeborenenalter (Basisprozedur), 2353 bis 2646 Aufwandspunkte
- 99.B7.5H †↔ Intensivmedizinische Komplexbehandlung im Neugeborenenalter (Basisprozedur), 2647 bis 2940 Aufwandspunkte
- 99.B7.5I †↔ Intensivmedizinische Komplexbehandlung im Neugeborenenalter (Basisprozedur), 2941 bis 3430 Aufwandspunkte
- 99.B7.5J †↔ Intensivmedizinische Komplexbehandlung im Neugeborenenalter (Basisprozedur), 3431 bis 3920 Aufwandspunkte
- 99.B7.5K †↔ Intensivmedizinische Komplexbehandlung im Neugeborenenalter (Basisprozedur), 3921 bis 4410 Aufwandspunkte
- 99.B7.5L †↔ Intensivmedizinische Komplexbehandlung im Neugeborenenalter (Basisprozedur), 4411 bis 4900 Aufwandspunkte
- 99.B7.5M †↔ Intensivmedizinische Komplexbehandlung im Neugeborenenalter (Basisprozedur), 4901 bis 5880 Aufwandspunkte
- 99.B7.5N †↔ Intensivmedizinische Komplexbehandlung im Neugeborenenalter (Basisprozedur), 5881 bis 6860 Aufwandspunkte
- 99.B7.5O †↔ Intensivmedizinische Komplexbehandlung im Neugeborenenalter (Basisprozedur), 6861 bis 7840 Aufwandspunkte
- 99.B7.5P †↔ Intensivmedizinische Komplexbehandlung im Neugeborenenalter (Basisprozedur), 7841 bis 9800 Aufwandspunkte
- 99.B7.5Q †↔ Intensivmedizinische Komplexbehandlung im Neugeborenenalter (Basisprozedur), 9801 bis 11760 Aufwandspunkte
- 99.B7.5R †↔ Intensivmedizinische Komplexbehandlung im Neugeborenenalter (Basisprozedur), 11761 bis 13720 Aufwandspunkte
- 99.B7.5S †↔ Intensivmedizinische Komplexbehandlung im Neugeborenenalter (Basisprozedur), 13721 bis 16660 Aufwandspunkte
- 99.B7.5T †↔ Intensivmedizinische Komplexbehandlung im Neugeborenenalter (Basisprozedur), 16661 bis 19600 Aufwandspunkte
- 99.B7.5U †↔ Intensivmedizinische Komplexbehandlung im Neugeborenenalter (Basisprozedur), 19601 und mehr Aufwandspunkte

- 99.B7.5P †↔ Intensivmedizinische Komplexbehandlung im Neugeborenenalter (Basisprozedur), 11761 bis 13720 Aufwandspunkte
- 99.B7.5Q †↔ Intensivmedizinische Komplexbehandlung im Neugeborenenalter (Basisprozedur), 13721 bis 16660 Aufwandspunkte
- 99.B7.5R †↔ Intensivmedizinische Komplexbehandlung im Neugeborenenalter (Basisprozedur), 16661 bis 19600 Aufwandspunkte
- 99.B7.5S †↔ Intensivmedizinische Komplexbehandlung im Neugeborenenalter (Basisprozedur), 19601 und mehr Aufwandspunkte

### Prozedur P04-8

- 99.B8.46 †↔ IMC-Komplexbehandlung im Kindesalter, 589 bis 784 Aufwandspunkte
- 99.B8.47 †↔ IMC-Komplexbehandlung im Kindesalter, 785 bis 980 Aufwandspunkte
- 99.B8.48 †↔ IMC-Komplexbehandlung im Kindesalter, 981 bis 1176 Aufwandspunkte
- 99.B8.4A †↔ IMC-Komplexbehandlung im Kindesalter, 1177 bis 1470 Aufwandspunkte
- 99.B8.4B †↔ IMC-Komplexbehandlung im Kindesalter, 1471 bis 1764 Aufwandspunkte
- 99.B8.4C †↔ IMC-Komplexbehandlung im Kindesalter, 1765 bis 2058 Aufwandspunkte
- 99.B8.4D †↔ IMC-Komplexbehandlung im Kindesalter, 2059 bis 2352 Aufwandspunkte
- 99.B8.4E †↔ IMC-Komplexbehandlung im Kindesalter, 2353 bis 2646 Aufwandspunkte
- 99.B8.4F †↔ IMC-Komplexbehandlung im Kindesalter, 2647 bis 2940 Aufwandspunkte
- 99.B8.4G †↔ IMC-Komplexbehandlung im Kindesalter, 2941 bis 3430 Aufwandspunkte
- 99.B8.4H †↔ IMC-Komplexbehandlung im Kindesalter, 3431 bis 3920 Aufwandspunkte
- 99.B8.4I †↔ IMC-Komplexbehandlung im Kindesalter, 3921 bis 4410 Aufwandspunkte
- 99.B8.4J †↔ IMC-Komplexbehandlung im Kindesalter, 4411 bis 4900 Aufwandspunkte
- 99.B8.4K †↔ IMC-Komplexbehandlung im Kindesalter, 4901 bis 5880 Aufwandspunkte
- 99.B8.4L †↔ IMC-Komplexbehandlung im Kindesalter, 5881 bis 6860 Aufwandspunkte
- 99.B8.4M †↔ IMC-Komplexbehandlung im Kindesalter, 6861 bis 7840 Aufwandspunkte
- 99.B8.4N †↔ IMC-Komplexbehandlung im Kindesalter, 7841 bis 9800 Aufwandspunkte
- 99.B8.4O †↔ IMC-Komplexbehandlung im Kindesalter, 9801 bis 11760 Aufwandspunkte
- 99.B8.4P †↔ IMC-Komplexbehandlung im Kindesalter, 11761 bis 13720 Aufwandspunkte
- 99.B8.4Q †↔ IMC-Komplexbehandlung im Kindesalter, 13721 bis 16660 Aufwandspunkte
- 99.B8.4R †↔ IMC-Komplexbehandlung im Kindesalter, 16661 bis 19600 Aufwandspunkte
- 99.B8.4S †↔ IMC-Komplexbehandlung im Kindesalter, 19601 und mehr Aufwandspunkte
- 99.B8.56 †↔ IMC-Komplexbehandlung im Neugeborenenalter, 589 bis 784 Aufwandspunkte
- 99.B8.57 †↔ IMC-Komplexbehandlung im Neugeborenenalter, 785 bis 980 Aufwandspunkte
- 99.B8.58 †↔ IMC-Komplexbehandlung im Neugeborenenalter, 981 bis 1176 Aufwandspunkte
- 99.B8.5A †↔ IMC-Komplexbehandlung im Neugeborenenalter, 1177 bis 1470 Aufwandspunkte
- 99.B8.5B †↔ IMC-Komplexbehandlung im Neugeborenenalter, 1471 bis 1764 Aufwandspunkte
- 99.B8.5C †↔ IMC-Komplexbehandlung im Neugeborenenalter, 1765 bis 2058 Aufwandspunkte
- 99.B8.5D †↔ IMC-Komplexbehandlung im Neugeborenenalter, 2059 bis 2352 Aufwandspunkte
- 99.B8.5E †↔ IMC-Komplexbehandlung im Neugeborenenalter, 2353 bis 2646 Aufwandspunkte
- 99.B8.5F †↔ IMC-Komplexbehandlung im Neugeborenenalter, 2647 bis 2940 Aufwandspunkte
- 99.B8.5G †↔ IMC-Komplexbehandlung im Neugeborenenalter, 2941 bis 3430 Aufwandspunkte
- 99.B8.5H †↔ IMC-Komplexbehandlung im Neugeborenenalter, 3431 bis 3920 Aufwandspunkte
- 99.B8.5I †↔ IMC-Komplexbehandlung im Neugeborenenalter, 3921 bis 4410 Aufwandspunkte
- 99.B8.5J †↔ IMC-Komplexbehandlung im Neugeborenenalter, 4411 bis 4900 Aufwandspunkte
- 99.B8.5K †↔ IMC-Komplexbehandlung im Neugeborenenalter, 4901 bis 5880 Aufwandspunkte
- 99.B8.5L †↔ IMC-Komplexbehandlung im Neugeborenenalter, 5881 bis 6860 Aufwandspunkte
- 99.B8.5M †↔ IMC-Komplexbehandlung im Neugeborenenalter, 6861 bis 7840 Aufwandspunkte
- 99.B8.5N †↔ IMC-Komplexbehandlung im Neugeborenenalter, 7841 bis 9800 Aufwandspunkte
- 99.B8.5O †↔ IMC-Komplexbehandlung im Neugeborenenalter, 9801 bis 11760 Aufwandspunkte
- 99.B8.5P †↔ IMC-Komplexbehandlung im Neugeborenenalter, 11761 bis 13720 Aufwandspunkte
- 99.B8.5Q †↔ IMC-Komplexbehandlung im Neugeborenenalter, 13721 bis 16660 Aufwandspunkte
- 99.B8.5R †↔ IMC-Komplexbehandlung im Neugeborenenalter, 16661 bis 19600 Aufwandspunkte
- 99.B8.5S †↔ IMC-Komplexbehandlung im Neugeborenenalter, 19601 und mehr Aufwandspunkte

### ADRG P05

#### Neugeborenes, Aufnahmegegewicht > 1999 g mit signifikanter OR-Prozedur

(Aufnahmegegewicht < 2500 g oder Aufnahmegegewicht > 2499 g und (jede OR-Prozedur ausser Tabelle P05-4 oder mindestens eine Prozedur in Tabelle P05-5) oder Aufnahmegegewicht > 2499 g und keine OR-Prozedur und keine Prozedur in Tabelle P05-6 und keine Diagnose in Tabelle P05-1 und (Verweildauer ist gleich 1 Tag oder Prozedur nicht in Tabelle P05-7 und keine Diagnose in Tabelle P05-2) und Diagnose in Tabelle P05-3 oder Aufnahmegegewicht > 2499 g und (Prozedur in Tabelle P05-8 oder mindestens eine Prozedur in Tabelle P05-9) oder Prozedur in Tabelle P05-10) und (jede OR-Prozedur ausser Tabelle P05-11 oder mindestens eine Prozedur in Tabelle P05-5 oder mindestens eine Prozedur in Tabelle P05-12 oder Prozedur in mindestens zwei der Tabellen P05-13, P05-14)

**DRG P05A**

**Neugeborenes, Aufnahmegegewicht > 1999 g mit mehreren schweren Problemen und intensivmedizinische Komplexbehandlung > 980 Aufwandspunkte oder IMCK > 1176 Aufwandspunkte**

(Mehrere schwere Probleme beim Neugeborenen) und (mindestens eine Prozedur in Tabelle P05-15)

**DRG P05B**

**Neugeborenes, Aufnahmegegewicht > 1999 g mit signifikanter OR-Prozedur oder intensivmedizinische Komplexbehandlung > 392 Aufwandspunkte oder IMCK > 1470 Aufwandspunkte oder bestimmte IntK mit IMCK Aufwandspunkten mit mehreren schweren Problemen**

Mehrere schwere Probleme beim Neugeborenen

**DRG P05C**

**Neugeborenes, Aufnahmegegewicht > 1999 g mit signifikanter OR-Prozedur oder intensivmedizinische Komplexbehandlung > 392 Aufwandspunkte oder IMCK > 1470 Aufwandspunkte oder bestimmte IntK mit IMCK Aufwandspunkten**

**Diagnose P05-1**

A01.0	Typhus abdominalis	A15.0	Lungentuberkulose, durch mikroskopische Untersuchung des Sputums gesichert, mit oder ohne Nachweis durch Kultur oder molekularbiologische Verfahren
A01.1	Paratyphus A	A15.1	Lungentuberkulose, nur durch Kultur gesichert
A01.2	Paratyphus B	A15.2	Lungentuberkulose, histologisch gesichert
A01.3	Paratyphus C	A15.3	Lungentuberkulose, durch sonstige und nicht näher bezeichnete Untersuchungsverfahren gesichert
A01.4	Paratyphus, nicht näher bezeichnet	A15.7	Primäre Tuberkulose der Atmungsorgane, bakteriologisch, molekularbiologisch oder histologisch gesichert
A02.0	Salmonellenenteritis	A15.9	Nicht näher bezeichnete Tuberkulose der Atmungsorgane, bakteriologisch, molekularbiologisch oder histologisch gesichert
A02.1	Salmonellensepsis	A16.0	Lungentuberkulose, weder bakteriologisch, molekularbiologisch noch histologisch gesichert
A02.2	Lokalisierte Salmonelleninfektionen	A16.1	Lungentuberkulose, bakteriologische, molekularbiologische und histologische Untersuchung nicht durchgeführt
A02.8	Sonstige näher bezeichnete Salmonelleninfektionen	A16.2	Lungentuberkulose ohne Angabe einer bakteriologischen, molekularbiologischen oder histologischen Sicherung
A02.9	Salmonelleninfektion, nicht näher bezeichnet	A16.7	Primäre Tuberkulose der Atmungsorgane ohne Angabe einer bakteriologischen, molekularbiologischen oder histologischen Sicherung
A03.0	Shigellose durch Shigella dysenteriae	A16.9	Nicht näher bezeichnete Tuberkulose der Atmungsorgane ohne Angabe einer bakteriologischen, molekularbiologischen oder histologischen Sicherung
A03.1	Shigellose durch Shigella flexneri	A17.0	Tuberkulöse Meningitis {G01}
A03.2	Shigellose durch Shigella boydii	A17.1	Meningeales Tuberkulom {G07}
A03.3	Shigellose durch Shigella sonnei	A17.8	Sonstige Tuberkulose des Nervensystems
A03.8	Sonstige Shigellosen	A17.9	Tuberkulose des Nervensystems, nicht näher bezeichnet {G99.8}
A03.9	Shigellose, nicht näher bezeichnet	A18.5	Tuberkulose des Auges
A04.0	Darminfektion durch enteropathogene Escherichia coli	A26.0	Haut-Erysipeloid
A04.1	Darminfektion durch enterotoxinbildende Escherichia coli	A26.7	Erysipelothrix-Sepsis
A04.2	Darminfektion durch enteroinvasive Escherichia coli	A26.8	Sonstige Formen des Erysipeloids
A04.3	Darminfektion durch enterohämorrhagische Escherichia coli	A26.9	Erysipeloid, nicht näher bezeichnet
A04.4	Sonstige Darminfektionen durch Escherichia coli	A27.0	Leptospirosis icterohaemorrhagica [Weil-Krankheit]
A04.5	Enteritis durch Campylobacter	A27.8	Sonstige Formen der Leptospirose
A04.6	Enteritis durch Yersinia enterocolitica	A27.9	Leptospirose, nicht näher bezeichnet
A04.70	Enterokolitis durch Clostridium difficile ohne Megakolon, ohne sonstige Organkomplikationen	A28.0	Pasteurellose
A04.71	Enterokolitis durch Clostridium difficile ohne Megakolon, mit sonstigen Organkomplikationen	A28.1	Katzenkratzkrankheit
A04.72	Enterokolitis durch Clostridium difficile mit Megakolon, ohne sonstige Organkomplikationen	A28.2	Extraintestinale Yersiniose
A04.73	Enterokolitis durch Clostridium difficile mit Megakolon, mit sonstigen Organkomplikationen	A28.8	Sonstige näher bezeichnete bakterielle Zoonosen, anderenorts nicht klassifiziert
A04.79	Enterokolitis durch Clostridium difficile, nicht näher bezeichnet	A28.9	Bakterielle Zoonose, nicht näher bezeichnet
A04.8	Sonstige näher bezeichnete bakterielle Darminfektionen		
A05.0	Lebensmittelvergiftung durch Staphylokokken		
A05.1	Botulismus		
A05.2	Lebensmittelvergiftung durch Clostridium perfringens [Clostridium welchii]		
A05.3	Lebensmittelvergiftung durch Vibrio parahaemolyticus		
A08.1	Akute Gastroenteritis durch Norovirus		
A08.5	Sonstige näher bezeichnete Darminfektionen		
A09.0	Sonstige und nicht näher bezeichnete Gastroenteritis und Kolitis infektiösen Ursprungs		

A32.0	Kutane Listeriose	B01.1	Varizellen-Enzephalitis {G05.1}
A32.1	Meningitis und Meningoenzephalitis durch Listerien	B01.2	Varizellen-Pneumonie {J17.1}
A32.7	Listeriensepsis	B01.8	Varizellen mit sonstigen Komplikationen
A32.8	Sonstige Formen der Listeriose	B01.9	Varizellen ohne Komplikation
A32.9	Listeriose, nicht näher bezeichnet	B02.0	Zoster-Enzephalitis {G05.1}
A33	Tetanus neonatorum	B02.1	Zoster-Meningitis {G02.0}
A35	Sonstiger Tetanus	B02.2	Zoster mit Beteiligung anderer Abschnitte des Nervensystems
A37.0	Keuchhusten durch Bordetella pertussis		Zoster ophthalmicus
A37.1	Keuchhusten durch Bordetella parapertussis	B02.3	Zoster generalisatus
A37.8	Keuchhusten durch sonstige Bordetella-Spezies	B02.7	Zoster mit sonstigen Komplikationen
A37.9	Keuchhusten, nicht näher bezeichnet	B02.8	Zoster ohne Komplikation
A39.0	Meningokokkenmeningitis {G01}	B02.9	Masern, kompliziert durch Enzephalitis {G05.1}
A39.1	Waterhouse-Friderichsen-Syndrom {E35.1}	B05.0	Masern, kompliziert durch Meningitis {G02.0}
A39.2	Akute Meningokokkensepsis	B05.1	Masern, kompliziert durch Pneumonie {J17.1}
A39.3	Chronische Meningokokkensepsis	B05.2	Masern, kompliziert durch Otitis media {H67.1}
A39.4	Meningokokkensepsis, nicht näher bezeichnet	B05.3	Masern mit Darmkomplikationen
A39.5	Herzkrankheit durch Meningokokken	B05.4	Masern mit sonstigen Komplikationen
A40.0	Sepsis durch Streptokokken, Gruppe A	B05.8	Röteln mit neurologischen Komplikationen
A40.1	Sepsis durch Streptokokken, Gruppe B	B06.0	Röteln mit sonstigen Komplikationen
A40.2	Sepsis durch Streptokokken, Gruppe D, und Enterokokken	B06.8	Vesikuläre Pharyngitis durch Enteroviren
A40.3	Sepsis durch Streptococcus pneumoniae	B08.5	Virushepatitis A mit Coma hepaticum
A40.8	Sonstige Sepsis durch Streptokokken	B15.0	Virushepatitis A ohne Coma hepaticum
A40.9	Sepsis durch Streptokokken, nicht näher bezeichnet	B15.9	Akute Virushepatitis B mit Delta-Virus (Begleitinfektion) und mit Coma hepaticum
A41.0	Sepsis durch Staphylococcus aureus	B16.0	Akute Virushepatitis B mit Delta-Virus (Begleitinfektion) ohne Coma hepaticum
A41.1	Sepsis durch sonstige näher bezeichnete Staphylokokken	B16.1	Akute Virushepatitis B ohne Delta-Virus mit Coma hepaticum
A41.2	Sepsis durch nicht näher bezeichnete Staphylokokken	B16.2	Akute Virushepatitis B ohne Delta-Virus und ohne Coma hepaticum
A41.3	Sepsis durch Haemophilus influenzae	B16.9	Akute Delta-Virus- (Super-) Infektion eines Hepatitis-B- (Virus-) Trägers
A41.4	Sepsis durch Anaerobier		Akute Virushepatitis C
A41.51	Sepsis: Escherichia coli [E. coli]	B17.0	Akute Virushepatitis E
A41.52	Sepsis: Pseudomonas	B17.1	Sonstige näher bezeichnete akute Virushepatitis
A41.58	Sepsis: Sonstige gramnegative Erreger	B17.2	Akute Virushepatitis, nicht näher bezeichnet
A41.8	Sonstige näher bezeichnete Sepsis	B17.8	Chronische Virushepatitis B mit Delta-Virus
A46	Erysipel [Wundrose]	B17.9	Chronische Virushepatitis B ohne Delta-Virus, Phase 1
A48.0	Gasbrand [Gasödem]	B18.0	Chronische Virushepatitis B ohne Delta-Virus, Phase 2
A48.1	Legionellose mit Pneumonie	B18.11	Chronische Virushepatitis B ohne Delta-Virus, Phase 4
A48.2	Legionellose ohne Pneumonie [Pontiac-Fieber]	B18.12	Chronische Virushepatitis B ohne Delta-Virus, Phase nicht näher bezeichnet
A50.0	Floride konnatale Frühsyphilis	B18.2	Chronische Virushepatitis C
A50.1	Latente konnatale Frühsyphilis	B18.8	Sonstige chronische Virushepatitis
A50.2	Konnatale Frühsyphilis, nicht näher bezeichnet	B18.9	Chronische Virushepatitis, nicht näher bezeichnet
A50.3	Konnatale spätsyphilitische Augenkrankheit	B19.0	Nicht näher bezeichnete Virushepatitis mit hepatischem Koma
A50.4	Konnatale spätauf tretende Neurosyphilis [Juvenile Neurosyphilis]	B19.9	Nicht näher bezeichnete Virushepatitis ohne hepatisches Koma
A71.1	Aktives Stadium des Trachoms	B20	Infektiöse und parasitäre Krankheiten infolge HIV-Krankheit [Humane Immundefizienz-Viruskrankheit]
A74.8	Sonstige Chlamydienkrankheiten	B21	Bösartige Neubildungen infolge HIV-Krankheit [Humane Immundefizienz-Viruskrankheit]
A81.1	Subakute sklerosierende Panenzephalitis	B22	Sonstige näher bezeichnete Krankheiten infolge HIV-Krankheit [Humane Immundefizienz-Viruskrankheit]
A86	Virusenzephalitis, nicht näher bezeichnet	B23.0	Akutes HIV-Infektionssyndrom
A87.0	Meningitis durch Enteroviren {G02.0}	B23.8	Sonstige näher bezeichnete Krankheitszustände infolge HIV-Krankheit
A89	Virusinfektion des Zentralnervensystems, nicht näher bezeichnet	B24	Nicht näher bezeichnete HIV-Krankheit [Humane Immundefizienz-Viruskrankheit]
A96.0	Hämorrhagisches Fieber durch Junin-Viren	B25.0	Pneumonie durch Zytomegalieviren {J17.1}
A96.1	Hämorrhagisches Fieber durch Machupo-Viren	B25.1	Hepatitis durch Zytomegalieviren {K77.0}
A96.2	Lassa-Fieber	B25.2	Pankreatitis durch Zytomegalieviren {K87.1}
A96.8	Sonstiges hämorrhagisches Fieber durch Arenaviren	B25.80	Infektion des Verdauungstraktes durch Zytomegalieviren
A96.9	Hämorrhagisches Fieber durch Arenaviren, nicht näher bezeichnet	B25.88	Sonstige Zytomegalie
A98.3	Marburg-Viruskrankheit		
A98.5	Hämorrhagisches Fieber mit renalem Syndrom		
B00.0	Ekzema herpeticatum Kaposi		
B00.1	Dermatitis vesicularis durch Herpesviren		
B00.2	Gingivostomatitis herpetica und Pharyngotonsillitis herpetica		
B00.3	Meningitis durch Herpesviren {G02.0}		
B00.4	Enzephalitis durch Herpesviren {G05.1}		
B00.5	Augenkrankheit durch Herpesviren		
B00.7	Disseminierte Herpesvirus-Krankheit		
B00.8	Sonstige Infektionsformen durch Herpesviren		
B00.9	Infektion durch Herpesviren, nicht näher bezeichnet		
B01.0	Varizellen-Meningitis {G02.0}		

B25.9	Zytomegalie, nicht näher bezeichnet	B48.2	Allescheriose
B26.0	Mumps-Orchitis {N51.1}	B48.5	Pneumozystose {J17.2}
B26.1	Mumps-Meningitis {G02.0}	B48.7	Mykosen durch opportunistisch-pathogene Pilze
B26.2	Mumps-Enzephalitis {G05.1}	B50.0	Malaria tropica mit zerebralen Komplikationen
B26.3	Mumps-Pankreatitis {K87.1}	B50.8	Sonstige schwere Formen oder Komplikationen der Malaria tropica
B26.8	Mumps mit sonstigen Komplikationen	B50.9	Malaria tropica, nicht näher bezeichnet
B27.0	Mononukleose durch Gamma-Herpesviren	B51.0	Malaria tertiana mit Milzruptur
B27.1	Mononukleose durch Zytomegalieviren	B51.8	Malaria tertiana mit sonstigen Komplikationen
B27.8	Sonstige infektiöse Mononukleose	B51.9	Malaria tertiana ohne Komplikation
B27.9	Infektiöse Mononukleose, nicht näher bezeichnet	B52.0	Malaria quartana mit Nephropathie
B30.1	Konjunktivitis durch Adenoviren {H13.1}	B52.8	Malaria quartana mit sonstigen Komplikationen
B30.3	Akute epidemische hämorrhagische Konjunktivitis (durch Enteroviren) {H13.1}	B52.9	Malaria quartana ohne Komplikation
B33.2	Karditis durch Viren	B53.0	Malaria durch Plasmodium ovale
B34.0	Infektion durch Adenoviren nicht näher bezeichneter Lokalisation	B53.1	Malaria durch Affen-Plasmodien
B37.1	Kandidose der Lunge	B53.8	Sonstige parasitologisch bestätigte Malaria, anderenorts nicht klassifiziert
B37.2	Kandidose der Haut und der Nägel	B54	Malaria, nicht näher bezeichnet
B37.4	Kandidose an sonstigen Lokalisationen des Urogenitalsystems	B58.0	Augenerkrankung durch Toxoplasmen
B37.5	Candida-Meningitis {G02.1}	B58.1	Hepatitis durch Toxoplasmen {K77.0}
B37.6	Candida-Endokarditis {I39.8}	B58.2	Meningoenzephalitis durch Toxoplasmen {G05.2}
B37.81	Candida-Ösophagitis	B58.3	Toxoplasmose der Lunge {J17.3}
B38.0	Akute Kokzidioidomykose der Lunge	B58.8	Toxoplasmosen mit Beteiligung sonstiger Organe
B38.1	Chronische Kokzidioidomykose der Lunge	B58.9	Toxoplasmose, nicht näher bezeichnet
B38.2	Kokzidioidomykose der Lunge, nicht näher bezeichnet	B97.0	Adenoviren als Ursache von Krankheiten, die in anderen Kapiteln klassifiziert sind
B38.3	Kokzidioidomykose der Haut	B97.1	Enteroviren als Ursache von Krankheiten, die in anderen Kapiteln klassifiziert sind
B38.4	Kokzidioidomykose der Meningen {G02.1}	C00.0	Bösartige Neubildung: Äußere Oberlippe
B38.7	Disseminierte Kokzidioidomykose	C00.1	Bösartige Neubildung: Äußere Unterlippe
B38.8	Sonstige Formen der Kokzidioidomykose	C00.2	Bösartige Neubildung: Äußere Lippe, nicht näher bezeichnet
B39.0	Akute Histoplasmose der Lunge durch Histoplasma capsulatum	C00.3	Bösartige Neubildung: Oberlippe, Innenseite
B39.1	Chronische Histoplasmose der Lunge durch Histoplasma capsulatum	C00.4	Bösartige Neubildung: Unterlippe, Innenseite
B39.2	Histoplasmose der Lunge durch Histoplasma capsulatum, nicht näher bezeichnet	C00.5	Bösartige Neubildung: Lippe, nicht näher bezeichnet, Innenseite
B40.0	Akute Blastomykose der Lunge	C00.6	Bösartige Neubildung: Lippenkommissur
B40.1	Chronische Blastomykose der Lunge	C00.8	Bösartige Neubildung: Lippe, mehrere Teilbereiche überlappend
B40.2	Blastomykose der Lunge, nicht näher bezeichnet	C00.9	Bösartige Neubildung: Lippe, nicht näher bezeichnet
B40.3	Blastomykose der Haut	C01	Bösartige Neubildung des Zungengrundes
B40.7	Disseminierte Blastomykose	C02.0	Bösartige Neubildung: Zungenrücken
B40.8	Sonstige Formen der Blastomykose	C02.1	Bösartige Neubildung: Zungenrand
B40.9	Blastomykose, nicht näher bezeichnet	C02.2	Bösartige Neubildung: Zungenunterfläche
B41.0	Parakokzidioidomykose der Lunge	C02.3	Bösartige Neubildung: Vordere zwei Drittel der Zunge, Bereich nicht näher bezeichnet
B41.7	Disseminierte Parakokzidioidomykose	C02.8	Bösartige Neubildung: Zunge, mehrere Teilbereiche überlappend
B41.8	Sonstige Formen der Parakokzidioidomykose	C02.9	Bösartige Neubildung: Zunge, nicht näher bezeichnet
B41.9	Parakokzidioidomykose, nicht näher bezeichnet	C03.0	Bösartige Neubildung: Oberkieferzahnfleisch
B44.0	Invasive Aspergillose der Lunge	C03.1	Bösartige Neubildung: Unterkieferzahnfleisch
B44.1	Sonstige Aspergillose der Lunge	C03.9	Bösartige Neubildung: Zahnfleisch, nicht näher bezeichnet
B44.2	Aspergillose der Tonsillen	C04.0	Bösartige Neubildung: Vorderer Teil des Mundbodens
B44.7	Disseminierte Aspergillose	C04.1	Bösartige Neubildung: Seitlicher Teil des Mundbodens
B44.8	Sonstige Formen der Aspergillose	C04.8	Bösartige Neubildung: Mundboden, mehrere Teilbereiche überlappend
B44.9	Aspergillose, nicht näher bezeichnet	C04.9	Bösartige Neubildung: Mundboden, nicht näher bezeichnet
B45.0	Kryptokokkose der Lunge	C05.0	Bösartige Neubildung: Harter Gaumen
B45.1	Kryptokokkose des Gehirns	C05.1	Bösartige Neubildung: Weicher Gaumen
B45.2	Kryptokokkose der Haut	C05.2	Bösartige Neubildung: Uvula
B45.3	Kryptokokkose der Knochen	C05.8	Bösartige Neubildung: Gaumen, mehrere Teilbereiche überlappend
B45.7	Disseminierte Kryptokokkose	C05.9	Bösartige Neubildung: Gaumen, nicht näher bezeichnet
B45.8	Sonstige Formen der Kryptokokkose	C06.0	Bösartige Neubildung: Wangenschleimhaut
B45.9	Kryptokokkose, nicht näher bezeichnet	C06.1	Bösartige Neubildung: Vestibulum oris
B46.0	Mukormykose der Lunge	C06.2	Bösartige Neubildung: Retromolarregion
B46.1	Rhinocerebrale Mukormykose		
B46.2	Mukormykose des Magen-Darm-Trakts		
B46.3	Mukormykose der Haut		
B46.4	Disseminierte Mukormykose		
B46.5	Mukormykose, nicht näher bezeichnet		
B46.8	Sonstige Formen der Zygomycose		
B46.9	Zygomycose, nicht näher bezeichnet		
B47.0	Eumyzetom		
B47.1	Aktinomyzetom		

C06.8	Bösartige Neubildung: Sonstige und nicht näher bezeichnete Teile des Mundes, mehrere Teilbereiche überlappend	C16.9	Bösartige Neubildung: Magen, nicht näher bezeichnet
C06.9	Bösartige Neubildung: Mund, nicht näher bezeichnet	C17.0	Bösartige Neubildung: Duodenum
C07	Bösartige Neubildung der Parotis	C17.1	Bösartige Neubildung: Jejunum
C08.0	Bösartige Neubildung: Glandula submandibularis	C17.2	Bösartige Neubildung: Ileum
C08.1	Bösartige Neubildung: Glandula sublingualis	C17.3	Bösartige Neubildung: Meckel-Divertikel
C08.8	Bösartige Neubildung: Große Speicheldrüsen, mehrere Teilbereiche überlappend	C17.8	Bösartige Neubildung: Dünndarm, mehrere Teilbereiche überlappend
C08.9	Bösartige Neubildung: Große Speicheldrüse, nicht näher bezeichnet	C17.9	Bösartige Neubildung: Dünndarm, nicht näher bezeichnet
C09.0	Bösartige Neubildung: Fossa tonsillaris	C18.0	Bösartige Neubildung: Zäkum
C09.1	Bösartige Neubildung: Gaumenbogen (vorderer) (hinterer)	C18.1	Bösartige Neubildung: Appendix vermiformis
C09.8	Bösartige Neubildung: Tonsille, mehrere Teilbereiche überlappend	C18.2	Bösartige Neubildung: Colon ascendens
C10.0	Bösartige Neubildung: Vallecula epiglottica	C18.3	Bösartige Neubildung: Flexura coli dextra [hepatica]
C10.1	Bösartige Neubildung: Vorderfläche der Epiglottis	C18.4	Bösartige Neubildung: Colon transversum
C10.2	Bösartige Neubildung: Seitenwand des Oropharynx	C18.5	Bösartige Neubildung: Flexura coli sinistra [lienalis]
C10.3	Bösartige Neubildung: Hinterwand des Oropharynx	C18.6	Bösartige Neubildung: Colon descendens
C10.4	Bösartige Neubildung: Kiemengang	C18.7	Bösartige Neubildung: Colon sigmoideum
C10.8	Bösartige Neubildung: Oropharynx, mehrere Teilbereiche überlappend	C18.8	Bösartige Neubildung: Kolon, mehrere Teilbereiche überlappend
C10.9	Bösartige Neubildung: Oropharynx, nicht näher bezeichnet	C18.9	Bösartige Neubildung: Kolon, nicht näher bezeichnet
C11.0	Bösartige Neubildung: Obere Wand des Nasopharynx	C19	Bösartige Neubildung am Rektosigmoid, Übergang
C11.1	Bösartige Neubildung: Hinterwand des Nasopharynx	C20	Bösartige Neubildung des Rektums
C11.2	Bösartige Neubildung: Seitenwand des Nasopharynx	C21.0	Bösartige Neubildung: Anus, nicht näher bezeichnet
C11.3	Bösartige Neubildung: Vorderwand des Nasopharynx	C21.1	Bösartige Neubildung: Analkanal
C11.8	Bösartige Neubildung: Nasopharynx, mehrere Teilbereiche überlappend	C21.2	Bösartige Neubildung: Kloakenregion
C11.9	Bösartige Neubildung: Nasopharynx, nicht näher bezeichnet	C21.8	Bösartige Neubildung: Rektum, Anus und Analkanal, mehrere Teilbereiche überlappend
C12	Bösartige Neubildung des Recessus piriformis	C22.0	Leberzellkarzinom
C13.0	Bösartige Neubildung: Regio postcricoidea	C22.1	Intrahepatisches Gallengangskarzinom
C13.1	Bösartige Neubildung: Aryepiglottische Falte, hypopharyngeale Seite	C22.2	Hepatoblastom
C13.2	Bösartige Neubildung: Hinterwand des Hypopharynx	C22.3	Angiosarkom der Leber
C13.8	Bösartige Neubildung: Hypopharynx, mehrere Teilbereiche überlappend	C22.4	Sonstige Sarkome der Leber
C13.9	Bösartige Neubildung: Hypopharynx, nicht näher bezeichnet	C22.7	Sonstige näher bezeichnete Karzinome der Leber
C14.0	Bösartige Neubildung: Pharynx, nicht näher bezeichnet	C22.9	Bösartige Neubildung: Leber, nicht näher bezeichnet
C14.2	Bösartige Neubildung: Lymphatischer Rachenring [Waldeyer]	C23	Bösartige Neubildung der Gallenblase
C14.8	Bösartige Neubildung: Lippe, Mundhöhle und Pharynx, mehrere Teilbereiche überlappend	C24.0	Bösartige Neubildung: Extrahepatischer Gallengang
C15.0	Bösartige Neubildung: Zervikaler Ösophagus	C24.1	Bösartige Neubildung: Ampulla hepatopancreatica [Ampulla Vateri]
C15.1	Bösartige Neubildung: Thorakaler Ösophagus	C24.8	Bösartige Neubildung: Gallenwege, mehrere Teilbereiche überlappend
C15.2	Bösartige Neubildung: Abdominaler Ösophagus	C24.9	Bösartige Neubildung: Gallenwege, nicht näher bezeichnet
C15.3	Bösartige Neubildung: Ösophagus, oberes Drittel	C25.0	Bösartige Neubildung: Pankreaskopf
C15.4	Bösartige Neubildung: Ösophagus, mittleres Drittel	C25.1	Bösartige Neubildung: Pankreaskörper
C15.5	Bösartige Neubildung: Ösophagus, unteres Drittel	C25.2	Bösartige Neubildung: Pankreasschwanz
C15.8	Bösartige Neubildung: Ösophagus, mehrere Teilbereiche überlappend	C25.3	Bösartige Neubildung: Ductus pancreaticus
C15.9	Bösartige Neubildung: Ösophagus, nicht näher bezeichnet	C25.4	Bösartige Neubildung: Endokriner Drüsenanteil des Pankreas
C16.0	Bösartige Neubildung: Kardial	C25.7	Bösartige Neubildung: Sonstige Teile des Pankreas
C16.1	Bösartige Neubildung: Fundus ventriculi	C25.8	Bösartige Neubildung: Pankreas, mehrere Teilbereiche überlappend
C16.2	Bösartige Neubildung: Corpus ventriculi	C25.9	Bösartige Neubildung: Pankreas, nicht näher bezeichnet
C16.3	Bösartige Neubildung: Antrum pyloricum	C26.0	Bösartige Neubildung: Intestinaltrakt, Teil nicht näher bezeichnet
C16.4	Bösartige Neubildung: Pylorus	C26.1	Bösartige Neubildung: Milz
C16.5	Bösartige Neubildung: Kleine Krümmung des Magens, nicht näher bezeichnet	C26.8	Bösartige Neubildung: Verdauungssystem, mehrere Teilbereiche überlappend
C16.6	Bösartige Neubildung: Große Krümmung des Magens, nicht näher bezeichnet	C26.9	Bösartige Neubildung: Ungenau bezeichnete Lokalisationen des Verdauungssystems
C16.8	Bösartige Neubildung: Magen, mehrere Teilbereiche überlappend	C30.0	Bösartige Neubildung: Nasenhöhle
		C30.1	Bösartige Neubildung: Mittelohr
		C31.0	Bösartige Neubildung: Sinus maxillaris [Kieferhöhle]
		C31.1	Bösartige Neubildung: Sinus ethmoidalis [Siebbeinzellen]
		C31.2	Bösartige Neubildung: Sinus frontalis [Stirnhöhle]
		C31.3	Bösartige Neubildung: Sinus sphenoidalis [Keilbeinhöhle]
		C31.8	Bösartige Neubildung: Nasennebenhöhlen, mehrere Teilbereiche überlappend

C31.9	Bösartige Neubildung: Nasennebenhöhle, nicht näher bezeichnet	C43.2	Bösartiges Melanom des Ohres und des äußeren Gehörganges
C32.0	Bösartige Neubildung: Glottis	C43.3	Bösartiges Melanom sonstiger und nicht näher bezeichneter Teile des Gesichtes
C32.1	Bösartige Neubildung: Supraglottis	C43.4	Bösartiges Melanom der behaarten Kopfhaut und des Halses
C32.2	Bösartige Neubildung: Subglottis	C43.5	Bösartiges Melanom des Rumpfes
C32.3	Bösartige Neubildung: Larynxknorpel	C43.6	Bösartiges Melanom der oberen Extremität, einschließlich Schulter
C32.8	Bösartige Neubildung: Larynx, mehrere Teilbereiche überlappend	C43.7	Bösartiges Melanom der unteren Extremität, einschließlich Hüfte
C32.9	Bösartige Neubildung: Larynx, nicht näher bezeichnet	C43.8	Bösartiges Melanom der Haut, mehrere Teilbereiche überlappend
C33	Bösartige Neubildung der Trachea	C43.9	Bösartiges Melanom der Haut, nicht näher bezeichnet
C34.0	Bösartige Neubildung: Hauptbronchus	C44.0	Sonstige bösartige Neubildungen: Lippenhaut
C34.1	Bösartige Neubildung: Oberlappen (-Bronchus)	C44.1	Sonstige bösartige Neubildungen: Haut des Augenlides, einschließlich Kanthus
C34.2	Bösartige Neubildung: Mittellappen (-Bronchus)	C44.2	Sonstige bösartige Neubildungen: Haut des Ohres und des äußeren Gehörganges
C34.3	Bösartige Neubildung: Unterlappen (-Bronchus)	C44.3	Sonstige bösartige Neubildungen: Haut sonstiger und nicht näher bezeichneter Teile des Gesichtes
C34.8	Bösartige Neubildung: Bronchus und Lunge, mehrere Teilbereiche überlappend	C44.4	Sonstige bösartige Neubildungen: Behaarte Kopfhaut und Haut des Halses
C34.9	Bösartige Neubildung: Bronchus oder Lunge, nicht näher bezeichnet	C44.5	Sonstige bösartige Neubildungen: Haut des Rumpfes
C37	Bösartige Neubildung des Thymus	C44.6	Sonstige bösartige Neubildungen: Haut der oberen Extremität, einschließlich Schulter
C38.0	Bösartige Neubildung: Herz	C44.7	Sonstige bösartige Neubildungen: Haut der unteren Extremität, einschließlich Hüfte
C38.1	Bösartige Neubildung: Vorderes Mediastinum	C44.8	Sonstige bösartige Neubildungen: Haut, mehrere Teilbereiche überlappend
C38.2	Bösartige Neubildung: Hinteres Mediastinum	C44.9	Bösartige Neubildung der Haut, nicht näher bezeichnet
C38.3	Bösartige Neubildung: Mediastinum, Teil nicht näher bezeichnet	C45.0	Mesotheliom der Pleura
C38.4	Bösartige Neubildung: Pleura	C45.1	Mesotheliom des Peritoneums
C38.8	Bösartige Neubildung: Herz, Mediastinum und Pleura, mehrere Teilbereiche überlappend	C45.2	Mesotheliom des Perikards
C39.0	Bösartige Neubildung: Obere Atemwege, Teil nicht näher bezeichnet	C45.7	Mesotheliom sonstiger Lokalisationen
C39.8	Bösartige Neubildung: Atmungsorgane und sonstige intrathorakale Organe, mehrere Teilbereiche überlappend	C45.9	Mesotheliom, nicht näher bezeichnet
C39.9	Bösartige Neubildung: Ungenau bezeichnete Lokalisationen des Atmungssystems	C47.0	Bösartige Neubildung: Periphere Nerven des Kopfes, des Gesichtes und des Halses
C40.0	Bösartige Neubildung des Knochens und des Gelenkknorpels: Skapula und lange Knochen der oberen Extremität	C47.1	Bösartige Neubildung: Periphere Nerven der oberen Extremität, einschließlich Schulter
C40.1	Bösartige Neubildung des Knochens und des Gelenkknorpels: Kurze Knochen der oberen Extremität	C47.2	Bösartige Neubildung: Periphere Nerven der unteren Extremität, einschließlich Hüfte
C40.2	Bösartige Neubildung des Knochens und des Gelenkknorpels: Lange Knochen der unteren Extremität	C47.3	Bösartige Neubildung: Periphere Nerven des Thorax
C40.3	Bösartige Neubildung des Knochens und des Gelenkknorpels: Kurze Knochen der unteren Extremität	C47.4	Bösartige Neubildung: Periphere Nerven des Abdomens
C40.8	Bösartige Neubildung: Knochen und Gelenkknorpel der Extremitäten, mehrere Teilbereiche überlappend	C47.5	Bösartige Neubildung: Periphere Nerven des Beckens
C40.9	Bösartige Neubildung: Knochen und Gelenkknorpel einer Extremität, nicht näher bezeichnet	C47.6	Bösartige Neubildung: Periphere Nerven des Rumpfes, nicht näher bezeichnet
C41.1	Bösartige Neubildung des Knochens und des Gelenkknorpels: Unterkieferknochen	C47.8	Bösartige Neubildung: Periphere Nerven und autonomes Nervensystem, mehrere Teilbereiche überlappend
C41.2	Bösartige Neubildung des Knochens und des Gelenkknorpels: Wirbelsäule	C47.9	Bösartige Neubildung: Periphere Nerven und autonomes Nervensystem, nicht näher bezeichnet
C41.30	Bösartige Neubildung des Knochens und des Gelenkknorpels: Rippen	C48.0	Bösartige Neubildung: Retroperitoneum
C41.31	Bösartige Neubildung des Knochens und des Gelenkknorpels: Sternum	C48.1	Bösartige Neubildung: Näher bezeichnete Teile des Peritoneums
C41.32	Bösartige Neubildung des Knochens und des Gelenkknorpels: Klavikula	C48.2	Bösartige Neubildung: Peritoneum, nicht näher bezeichnet
C41.4	Bösartige Neubildung des Knochens und des Gelenkknorpels: Beckenknochen	C48.8	Bösartige Neubildung: Retroperitoneum und Peritoneum, mehrere Teilbereiche überlappend
C41.8	Bösartige Neubildung: Knochen und Gelenkknorpel, mehrere Teilbereiche überlappend	C49.0	Bösartige Neubildung: Bindegewebe und andere Weichteilgewebe des Kopfes, des Gesichtes und des Halses
C41.9	Bösartige Neubildung: Knochen und Gelenkknorpel, nicht näher bezeichnet	C49.1	Bösartige Neubildung: Bindegewebe und andere Weichteilgewebe der oberen Extremität, einschließlich Schulter
C43.0	Bösartiges Melanom der Lippe		
C43.1	Bösartiges Melanom des Augenlides, einschließlich Kanthus		

C49.2	Bösartige Neubildung: Bindegewebe und andere Weichteilgewebe der unteren Extremität, einschließlich Hüfte	C60.2 C60.8	Bösartige Neubildung: Penischaft Bösartige Neubildung: Penis, mehrere Teilbereiche überlappend
C49.3	Bösartige Neubildung: Bindegewebe und andere Weichteilgewebe des Thorax	C60.9 C62.0	Bösartige Neubildung: Penis, nicht näher bezeichnet Bösartige Neubildung: Dystoper Hoden
C49.4	Bösartige Neubildung: Bindegewebe und andere Weichteilgewebe des Abdomens	C62.1 C62.9	Bösartige Neubildung: Deszendierter Hoden Bösartige Neubildung: Hoden, nicht näher bezeichnet
C49.5	Bösartige Neubildung: Bindegewebe und andere Weichteilgewebe des Beckens	C63.0	Bösartige Neubildung: Nebenhoden [Epididymis]
C49.6	Bösartige Neubildung: Bindegewebe und andere Weichteilgewebe des Rumpfes, nicht näher bezeichnet	C63.1 C63.2 C63.7	Bösartige Neubildung: Samenstrang Bösartige Neubildung: Skrotum Bösartige Neubildung: Sonstige näher bezeichnete männliche Genitalorgane
C49.8	Bösartige Neubildung: Bindegewebe und andere Weichteilgewebe, mehrere Teilbereiche überlappend	C63.8	Bösartige Neubildung: Männliche Genitalorgane, mehrere Teilbereiche überlappend
C49.9	Bösartige Neubildung: Bindegewebe und andere Weichteilgewebe, nicht näher bezeichnet	C63.9	Bösartige Neubildung: Männliches Genitalorgan, nicht näher bezeichnet
C50.0	Bösartige Neubildung: Brustwarze und Warzenhof	C64	Bösartige Neubildung der Niere, ausgenommen Nierenbecken
C50.1	Bösartige Neubildung: Zentraler Drüsenkörper der Brustdrüse	C65 C66	Bösartige Neubildung des Nierenbeckens Bösartige Neubildung des Ureters
C50.2	Bösartige Neubildung: Oberer innerer Quadrant der Brustdrüse	C67.0 C67.1	Bösartige Neubildung: Trigonum vesicae Bösartige Neubildung: Apex vesicae
C50.3	Bösartige Neubildung: Unterer innerer Quadrant der Brustdrüse	C67.2 C67.3	Bösartige Neubildung: Laterale Harnblasenwand Bösartige Neubildung: Vordere Harnblasenwand
C50.4	Bösartige Neubildung: Oberer äußerer Quadrant der Brustdrüse	C67.4 C67.5	Bösartige Neubildung: Hintere Harnblasenwand Bösartige Neubildung: Harnblasenhals
C50.5	Bösartige Neubildung: Unterer äußerer Quadrant der Brustdrüse	C67.6 C67.7	Bösartige Neubildung: Ostium ureteris Bösartige Neubildung: Urachus
C50.6	Bösartige Neubildung: Recessus axillaris der Brustdrüse	C67.8	Bösartige Neubildung: Harnblase, mehrere Teilbereiche überlappend
C50.8	Bösartige Neubildung: Brustdrüse, mehrere Teilbereiche überlappend	C67.9	Bösartige Neubildung: Harnblase, nicht näher bezeichnet
C50.9	Bösartige Neubildung: Brustdrüse, nicht näher bezeichnet	C68.0	Bösartige Neubildung: Urethra
C51.0	Bösartige Neubildung der Vulva: Labium majus	C68.1	Bösartige Neubildung: Paraurethrale Drüse
C51.1	Bösartige Neubildung der Vulva: Labium minus	C68.8	Bösartige Neubildung: Harnorgane, mehrere Teilbereiche überlappend
C51.2	Bösartige Neubildung der Vulva: Klitoris	C68.9	Bösartige Neubildung: Harnorgan, nicht näher bezeichnet
C51.8	Bösartige Neubildung: Vulva, mehrere Teilbereiche überlappend	C69.0	Bösartige Neubildung: Konjunktiva
C51.9	Bösartige Neubildung: Vulva, nicht näher bezeichnet	C69.1	Bösartige Neubildung: Kornea
C52	Bösartige Neubildung der Vagina	C69.2	Bösartige Neubildung: Retina
C53.0	Bösartige Neubildung: Endozervix	C69.3	Bösartige Neubildung: Chorioidea
C53.1	Bösartige Neubildung: Ektozervix	C69.4	Bösartige Neubildung: Ziliarkörper
C53.8	Bösartige Neubildung: Cervix uteri, mehrere Teilbereiche überlappend	C69.5 C69.6 C69.8	Bösartige Neubildung: Tränendrüse und Tränenwege Bösartige Neubildung: Orbita Bösartige Neubildung: Auge und Augenanhangsgebilde, mehrere Teilbereiche überlappend
C53.9	Bösartige Neubildung: Cervix uteri, nicht näher bezeichnet	C69.9	Bösartige Neubildung: Auge, nicht näher bezeichnet
C54.0	Bösartige Neubildung: Isthmus uteri	C70.0	Bösartige Neubildung: Hirnhäute
C54.1	Bösartige Neubildung: Endometrium	C70.1	Bösartige Neubildung: Rückenmarkshäute
C54.2	Bösartige Neubildung: Myometrium	C70.9	Bösartige Neubildung: Meningen, nicht näher bezeichnet
C54.3	Bösartige Neubildung: Fundus uteri	C71.0	Bösartige Neubildung: Zerebrum, ausgenommen Hirnlappen und Ventrikel
C54.8	Bösartige Neubildung: Corpus uteri, mehrere Teilbereiche überlappend	C71.1	Bösartige Neubildung: Frontallappen
C54.9	Bösartige Neubildung: Corpus uteri, nicht näher bezeichnet	C71.2	Bösartige Neubildung: Temporallappen
C55	Bösartige Neubildung des Uterus, Teil nicht näher bezeichnet	C71.3	Bösartige Neubildung: Parietallappen
C56	Bösartige Neubildung des Ovars	C71.4	Bösartige Neubildung: Okzipitallappen
C57.0	Bösartige Neubildung: Tuba uterina [Fallopio]	C71.5	Bösartige Neubildung: Hirnventrikel
C57.1	Bösartige Neubildung: Lig. latum uteri	C71.6	Bösartige Neubildung: Zerebellum
C57.2	Bösartige Neubildung: Lig. teres uteri	C71.7	Bösartige Neubildung: Hirnstamm
C57.3	Bösartige Neubildung: Parametrium	C71.8	Bösartige Neubildung: Gehirn, mehrere Teilbereiche überlappend
C57.4	Bösartige Neubildung: Uterine Adnexe, nicht näher bezeichnet	C71.9	Bösartige Neubildung: Gehirn, nicht näher bezeichnet
C57.7	Bösartige Neubildung: Sonstige näher bezeichnete weibliche Genitalorgane	C72.0	Bösartige Neubildung: Rückenmark
C57.8	Bösartige Neubildung: Weibliche Genitalorgane, mehrere Teilbereiche überlappend	C72.1	Bösartige Neubildung: Cauda equina
C57.9	Bösartige Neubildung: Weibliches Genitalorgan, nicht näher bezeichnet	C72.2	Bösartige Neubildung: Nn. olfactorii [I. Hirnnerv]
C60.0	Bösartige Neubildung: Praeputium penis	C72.3	Bösartige Neubildung: N. opticus [II. Hirnnerv]
C60.1	Bösartige Neubildung: Glans penis		



C72.4	Bösartige Neubildung: N. vestibulocochlearis [VIII. Hirnnerv]	C78.6	Sekundäre bösartige Neubildung des Retroperitoneums und des Peritoneums
C72.5	Bösartige Neubildung: Sonstige und nicht näher bezeichnete Hirnnerven	C78.7	Sekundäre bösartige Neubildung der Leber und der intrahepatischen Gallengänge
C72.8	Bösartige Neubildung: Gehirn und andere Teile des Zentralnervensystems, mehrere Teilbereiche überlappend	C78.8	Sekundäre bösartige Neubildung sonstiger und nicht näher bezeichneter Verdauungsorgane
C72.9	Bösartige Neubildung: Zentralnervensystem, nicht näher bezeichnet	C79.0	Sekundäre bösartige Neubildung der Niere und des Nierenbeckens
C73	Bösartige Neubildung der Schilddrüse	C79.1	Sekundäre bösartige Neubildung der Harnblase sowie sonstiger und nicht näher bezeichneter Harnorgane
C74.0	Bösartige Neubildung: Nebennierenrinde	C79.2	Sekundäre bösartige Neubildung der Haut
C74.1	Bösartige Neubildung: Nebennierenmark	C79.3	Sekundäre bösartige Neubildung des Gehirns und der Hirnhäute
C74.9	Bösartige Neubildung: Nebenniere, nicht näher bezeichnet	C79.4	Sekundäre bösartige Neubildung sonstiger und nicht näher bezeichneter Teile des Nervensystems
C75.0	Bösartige Neubildung: Nebenschilddrüse	C79.5	Sekundäre bösartige Neubildung des Knochens und des Knochenmarkes
C75.1	Bösartige Neubildung: Hypophyse	C79.6	Sekundäre bösartige Neubildung des Ovars
C75.2	Bösartige Neubildung: Ductus craniopharyngealis	C79.7	Sekundäre bösartige Neubildung der Nebenniere
C75.3	Bösartige Neubildung: Epiphyse [Glandula pinealis] [Zirbeldrüse]	C79.81	Sekundäre bösartige Neubildung der Brustdrüse
C75.4	Bösartige Neubildung: Glomus caroticum	C79.82	Sekundäre bösartige Neubildung der Genitalorgane
C75.5	Bösartige Neubildung: Glomus aorticum und sonstige Paraganglien	C79.83	Sekundäre bösartige Neubildung des Perikards
C75.8	Bösartige Neubildung: Beteiligung mehrerer endokriner Drüsen, nicht näher bezeichnet	C79.84	Sonstige sekundäre bösartige Neubildung des Herzens
C75.9	Bösartige Neubildung: Endokrine Drüse, nicht näher bezeichnet	C79.85	Sekundäre bösartige Neubildung des Bindegewebes und anderer Weichteilgewebe des Halses
C76.0	Bösartige Neubildung ungenau bezeichneter Lokalisationen: Kopf, Gesicht und Hals	C79.86	Sekundäre bösartige Neubildung des Bindegewebes und anderer Weichteilgewebe der Extremitäten
C76.1	Bösartige Neubildung ungenau bezeichneter Lokalisationen: Thorax	C79.88	Sekundäre bösartige Neubildung sonstiger näher bezeichneter Lokalisationen
C76.2	Bösartige Neubildung ungenau bezeichneter Lokalisationen: Abdomen	C81.0	Noduläres lymphozytenprädominantes Hodgkin-Lymphom
C76.3	Bösartige Neubildung ungenau bezeichneter Lokalisationen: Becken	C81.1	Nodulär-sklerosierendes (klassisches) Hodgkin-Lymphom
C76.4	Bösartige Neubildung ungenau bezeichneter Lokalisationen: Obere Extremität	C81.2	Gemischtzelliges (klassisches) Hodgkin-Lymphom
C76.5	Bösartige Neubildung ungenau bezeichneter Lokalisationen: Untere Extremität	C81.3	Lymphozytenarmes (klassisches) Hodgkin-Lymphom
C76.7	Bösartige Neubildung: Sonstige ungenau bezeichnete Lokalisationen	C81.4	Lymphozytenreiches (klassisches) Hodgkin-Lymphom
C76.8	Bösartige Neubildung: Sonstige und ungenau bezeichnete Lokalisationen, mehrere Teilbereiche überlappend	C81.7	Sonstige Typen des (klassischen) Hodgkin-Lymphoms
C77.0	Sekundäre und nicht näher bezeichnete bösartige Neubildung: Lymphknoten des Kopfes, des Gesichtes und des Halses	C81.9	Hodgkin-Lymphom, nicht näher bezeichnet
C77.1	Sekundäre und nicht näher bezeichnete bösartige Neubildung: Intrathorakale Lymphknoten	C82.0	Follikuläres Lymphom Grad I
C77.2	Sekundäre und nicht näher bezeichnete bösartige Neubildung: Intraabdominale Lymphknoten	C82.1	Follikuläres Lymphom Grad II
C77.3	Sekundäre und nicht näher bezeichnete bösartige Neubildung: Axilläre Lymphknoten und Lymphknoten der oberen Extremität	C82.2	Follikuläres Lymphom Grad III, nicht näher bezeichnet
C77.4	Sekundäre und nicht näher bezeichnete bösartige Neubildung: Inguinale Lymphknoten und Lymphknoten der unteren Extremität	C82.3	Follikuläres Lymphom Grad IIIa
C77.5	Sekundäre und nicht näher bezeichnete bösartige Neubildung: Intrapelvine Lymphknoten	C82.4	Follikuläres Lymphom Grad IIIb
C77.8	Sekundäre und nicht näher bezeichnete bösartige Neubildung: Lymphknoten mehrerer Regionen	C82.5	Diffuses Follikelzentrumslymphom
C77.9	Sekundäre und nicht näher bezeichnete bösartige Neubildung: Lymphknoten, nicht näher bezeichnet	C82.6	Kutanes Follikelzentrumslymphom
C78.0	Sekundäre bösartige Neubildung der Lunge	C82.7	Sonstige Typen des follikulären Lymphoms
C78.1	Sekundäre bösartige Neubildung des Mediastinums	C82.9	Follikuläres Lymphom, nicht näher bezeichnet
C78.2	Sekundäre bösartige Neubildung der Pleura	C83.0	Kleinzelliges B-Zell-Lymphom
C78.3	Sekundäre bösartige Neubildung sonstiger und nicht näher bezeichneter Atmungsorgane	C83.1	Mantelzell-Lymphom
C78.4	Sekundäre bösartige Neubildung des Dünndarmes	C83.3	Diffuses großzelliges B-Zell-Lymphom
C78.5	Sekundäre bösartige Neubildung des Dickdarmes und des Rektums	C83.5	Lymphoblastisches Lymphom
		C83.7	Burkitt-Lymphom
		C83.8	Sonstige nicht follikuläre Lymphome
		C83.9	Nicht follikuläres Lymphom, nicht näher bezeichnet
		C84.0	Mycosis fungoides
		C84.1	Sézary-Syndrom
		C84.4	Peripheres T-Zell-Lymphom, nicht spezifiziert
		C84.5	Sonstige reifzellige T/NK-Zell-Lymphome
		C84.6	Anaplastisches großzelliges Lymphom, ALK-positiv
		C84.7	Anaplastisches großzelliges Lymphom, ALK-negativ
		C84.8	Kutanes T-Zell-Lymphom, nicht näher bezeichnet
		C84.9	Reifzelliges T/NK-Zell-Lymphom, nicht näher bezeichnet
		C85.1	B-Zell-Lymphom, nicht näher bezeichnet
		C85.2	Mediastinales (thymisches) großzelliges B-Zell-Lymphom

C85.7	Sonstige näher bezeichnete Typen des Non-Hodgkin-Lymphoms	C91.60	Prolymphozyten-Leukämie vom T-Zell-Typ: Ohne Angabe einer kompletten Remission
C85.9	Non-Hodgkin-Lymphom, nicht näher bezeichnet	C91.61	Prolymphozyten-Leukämie vom T-Zell-Typ: In kompletter Remission
C86.0	Extranodales NK/T-Zell-Lymphom, nasaler Typ	C91.70	Sonstige lymphatische Leukämie: Ohne Angabe einer kompletten Remission
C86.1	Hepatosplenisches T-Zell-Lymphom	C91.71	Sonstige lymphatische Leukämie: In kompletter Remission
C86.2	T-Zell-Lymphom vom Enteropathie-Typ	C91.80	Reifzellige B-ALL vom Burkitt-Typ: Ohne Angabe einer kompletten Remission
C86.3	Subkutanes pannikulitisches T-Zell-Lymphom	C91.81	Reifzellige B-ALL vom Burkitt-Typ: In kompletter Remission
C86.4	Blastisches NK-Zell-Lymphom	C91.90	Lymphatische Leukämie, nicht näher bezeichnet: Ohne Angabe einer kompletten Remission
C86.5	Angioimmunoblastisches T-Zell-Lymphom	C91.91	Lymphatische Leukämie, nicht näher bezeichnet: In kompletter Remission
C86.6	Primäre kutane CD30-positive T-Zell-Proliferationen	C92.00	Akute myeloblastische Leukämie [AML]: Ohne Angabe einer kompletten Remission
C88.00	Makroglobulinämie Waldenström: Ohne Angabe einer kompletten Remission	C92.01	Akute myeloblastische Leukämie [AML]: In kompletter Remission
C88.01	Makroglobulinämie Waldenström: In kompletter Remission	C92.10	Chronische myeloische Leukämie [CML], BCR/ABL-positiv: Ohne Angabe einer kompletten Remission
C88.20	Sonstige Schwerkettenkrankheit: Ohne Angabe einer kompletten Remission	C92.11	Chronische myeloische Leukämie [CML], BCR/ABL-positiv: In kompletter Remission
C88.21	Sonstige Schwerkettenkrankheit: In kompletter Remission	C92.20	Atypische chronische myeloische Leukämie, BCR/ABL-negativ: Ohne Angabe einer kompletten Remission
C88.30	Immunproliferative Dünndarmkrankheit: Ohne Angabe einer kompletten Remission	C92.21	Atypische chronische myeloische Leukämie, BCR/ABL-negativ: In kompletter Remission
C88.31	Immunproliferative Dünndarmkrankheit: In kompletter Remission	C92.30	Myelosarkom: Ohne Angabe einer kompletten Remission
C88.40	Extranodales Marginalzonen-B-Zell-Lymphom des Mukosa-assoziierten lymphatischen Gewebes [MALT-Lymphom]: Ohne Angabe einer kompletten Remission	C92.31	Myelosarkom: In kompletter Remission
C88.41	Extranodales Marginalzonen-B-Zell-Lymphom des Mukosa-assoziierten lymphatischen Gewebes [MALT-Lymphom]: In kompletter Remission	C92.40	Akute Promyelozyten-Leukämie [PCL]: Ohne Angabe einer kompletten Remission
C88.70	Sonstige bösartige immunproliferative Krankheiten: Ohne Angabe einer kompletten Remission	C92.41	Akute Promyelozyten-Leukämie [PCL]: In kompletter Remission
C88.71	Sonstige bösartige immunproliferative Krankheiten: In kompletter Remission	C92.50	Akute myelomonozytäre Leukämie: Ohne Angabe einer kompletten Remission
C88.90	Bösartige immunproliferative Krankheit, nicht näher bezeichnet: Ohne Angabe einer kompletten Remission	C92.51	Akute myelomonozytäre Leukämie: In kompletter Remission
C88.91	Bösartige immunproliferative Krankheit, nicht näher bezeichnet: In kompletter Remission	C92.60	Akute myeloische Leukämie mit 11q23-Abnormität: Ohne Angabe einer kompletten Remission
C90.00	Multiples Myelom: Ohne Angabe einer kompletten Remission	C92.61	Akute myeloische Leukämie mit 11q23-Abnormität: In kompletter Remission
C90.01	Multiples Myelom: In kompletter Remission	C92.70	Sonstige myeloische Leukämie: Ohne Angabe einer kompletten Remission
C90.10	Plasmazellenleukämie: Ohne Angabe einer kompletten Remission	C92.71	Sonstige myeloische Leukämie: In kompletter Remission
C90.11	Plasmazellenleukämie: In kompletter Remission	C92.80	Akute myeloische Leukämie mit multilineärer Dysplasie: Ohne Angabe einer kompletten Remission
C90.20	Extramedulläres Plasmozytom: Ohne Angabe einer kompletten Remission	C92.81	Akute myeloische Leukämie mit multilineärer Dysplasie: In kompletter Remission
C90.21	Extramedulläres Plasmozytom: In kompletter Remission	C92.90	Myeloische Leukämie, nicht näher bezeichnet: Ohne Angabe einer kompletten Remission
C90.30	Solitäres Plasmozytom: Ohne Angabe einer kompletten Remission	C92.91	Myeloische Leukämie, nicht näher bezeichnet: In kompletter Remission
C90.31	Solitäres Plasmozytom: In kompletter Remission	C93.00	Akute Monoblasten-/Monozytenleukämie: Ohne Angabe einer kompletten Remission
C91.00	Akute lymphatische Leukämie [ALL]: Ohne Angabe einer kompletten Remission	C93.01	Akute Monoblasten-/Monozytenleukämie: In kompletter Remission
C91.01	Akute lymphatische Leukämie [ALL]: In kompletter Remission	C93.10	Chronische myelomonozytäre Leukämie: Ohne Angabe einer kompletten Remission
C91.10	Chronische lymphatische Leukämie vom B-Zell-Typ [CLL]: Ohne Angabe einer kompletten Remission	C93.11	Chronische myelomonozytäre Leukämie: In kompletter Remission
C91.11	Chronische lymphatische Leukämie vom B-Zell-Typ [CLL]: In kompletter Remission	C93.30	Juvenile myelomonozytäre Leukämie: Ohne Angabe einer kompletten Remission
C91.30	Prolymphozytäre Leukämie vom B-Zell-Typ: Ohne Angabe einer kompletten Remission	C93.31	Juvenile myelomonozytäre Leukämie: In kompletter Remission
C91.31	Prolymphozytäre Leukämie vom B-Zell-Typ: In kompletter Remission	C93.70	Sonstige Monozytenleukämie: Ohne Angabe einer kompletten Remission
C91.40	Haarzellenleukämie: Ohne Angabe einer kompletten Remission		
C91.41	Haarzellenleukämie: In kompletter Remission		
C91.50	Adulte(s) T-Zell-Lymphom/Leukämie (HTLV-1-assoziiert): Ohne Angabe einer kompletten Remission		
C91.51	Adulte(s) T-Zell-Lymphom/Leukämie (HTLV-1-assoziiert): In kompletter Remission		

C93.71	Sonstige Monozytenleukämie: In kompletter Remission	D11.9	Gutartige Neubildung: Große Speicheldrüse, nicht näher bezeichnet
C93.90	Monozytenleukämie, nicht näher bezeichnet: Ohne Angabe einer kompletten Remission	D12.0	Gutartige Neubildung: Zäkum
C93.91	Monozytenleukämie, nicht näher bezeichnet: In kompletter Remission	D12.1	Gutartige Neubildung: Appendix vermiformis
C94.00	Akute Erythroleukämie: Ohne Angabe einer kompletten Remission	D12.2	Gutartige Neubildung: Colon ascendens
C94.01	Akute Erythroleukämie: In kompletter Remission	D12.3	Gutartige Neubildung: Colon transversum
C94.20	Akute Megakaryoblastenleukämie: Ohne Angabe einer kompletten Remission	D12.4	Gutartige Neubildung: Colon descendens
C94.21	Akute Megakaryoblastenleukämie: In kompletter Remission	D12.5	Gutartige Neubildung: Colon sigmoideum
C94.30	Mastzellenleukämie: Ohne Angabe einer kompletten Remission	D12.6	Gutartige Neubildung: Kolon, nicht näher bezeichnet
C94.31	Mastzellenleukämie: In kompletter Remission	D12.7	Gutartige Neubildung: Rektosigmoid, Übergang
C94.40	Akute Panmyelose mit Myelofibrose: Ohne Angabe einer kompletten Remission	D12.8	Gutartige Neubildung: Rektum
C94.41	Akute Panmyelose mit Myelofibrose: In kompletter Remission	D12.9	Gutartige Neubildung: Analkanal und Anus
C94.60	Myelodysplastische und myeloproliferative Krankheit, nicht klassifizierbar: Ohne Angabe einer kompletten Remission	D13.0	Gutartige Neubildung: Ösophagus
C94.61	Myelodysplastische und myeloproliferative Krankheit, nicht klassifizierbar: In kompletter Remission	D13.1	Gutartige Neubildung: Magen
C94.70	Sonstige näher bezeichnete Leukämien: Ohne Angabe einer kompletten Remission	D13.2	Gutartige Neubildung: Duodenum
C94.71	Sonstige näher bezeichnete Leukämien: In kompletter Remission	D13.3	Gutartige Neubildung: Sonstige und nicht näher bezeichnete Teile des Dünndarmes
C95.00	Akute Leukämie nicht näher bezeichneten Zelltyps: Ohne Angabe einer kompletten Remission	D13.4	Gutartige Neubildung: Leber
C95.01	Akute Leukämie nicht näher bezeichneten Zelltyps: In kompletter Remission	D13.5	Gutartige Neubildung: Extrahepatische Gallengänge und Gallenblase
C95.70	Sonstige Leukämie nicht näher bezeichneten Zelltyps: Ohne Angabe einer kompletten Remission	D13.6	Gutartige Neubildung: Pankreas
C95.71	Sonstige Leukämie nicht näher bezeichneten Zelltyps: In kompletter Remission	D13.7	Gutartige Neubildung: Endokriner Drüsenanteil des Pankreas
C95.90	Leukämie, nicht näher bezeichnet: Ohne Angabe einer kompletten Remission	D13.9	Gutartige Neubildung: Ungenau bezeichnete Lokalisationen innerhalb des Verdauungssystems
C95.91	Leukämie, nicht näher bezeichnet: In kompletter Remission	D14.0	Gutartige Neubildung: Mittelohr, Nasenhöhle und Nasennebenhöhlen
C96.0	Multifokale und multisystemische (disseminierte) Langerhans-Zell-Histiozytose [Abt-Letterer-Siwe-Krankheit]	D14.1	Gutartige Neubildung: Larynx
C96.2	Bösartiger Mastzelltumor	D14.2	Gutartige Neubildung: Trachea
C96.4	Sarkom der dendritischen Zellen (akzessorische Zellen)	D14.3	Gutartige Neubildung: Bronchus und Lunge
C96.7	Sonstige näher bezeichnete bösartige Neubildungen des lymphatischen, blutbildenden und verwandten Gewebes	D14.4	Gutartige Neubildung: Atmungssystem, nicht näher bezeichnet
C96.8	Histiozytisches Sarkom	D15.0	Gutartige Neubildung: Thymus
C96.9	Bösartige Neubildung des lymphatischen, blutbildenden und verwandten Gewebes, nicht näher bezeichnet	D15.1	Gutartige Neubildung: Herz
C97	Bösartige Neubildungen als Primärtumoren an mehreren Lokalisationen	D15.2	Gutartige Neubildung: Mediastinum
D10.0	Gutartige Neubildung: Lippe	D15.7	Gutartige Neubildung: Sonstige näher bezeichnete intrathorakale Organe
D10.1	Gutartige Neubildung: Zunge	D15.9	Gutartige Neubildung: Intrathorakales Organ, nicht näher bezeichnet
D10.2	Gutartige Neubildung: Mundboden	D16.0	Gutartige Neubildung des Knochens und des Gelenkknorpels: Skapula und lange Knochen der oberen Extremität
D10.3	Gutartige Neubildung: Sonstige und nicht näher bezeichnete Teile des Mundes	D16.1	Gutartige Neubildung des Knochens und des Gelenkknorpels: Kurze Knochen der oberen Extremität
D10.5	Gutartige Neubildung: Sonstige Teile des Oropharynx	D16.2	Gutartige Neubildung des Knochens und des Gelenkknorpels: Lange Knochen der unteren Extremität
D10.6	Gutartige Neubildung: Nasopharynx	D16.3	Gutartige Neubildung des Knochens und des Gelenkknorpels: Kurze Knochen der unteren Extremität
D10.7	Gutartige Neubildung: Hypopharynx	D16.41	Gutartige Neubildung des Knochens und des Gelenkknorpels: Kraniofazial
D10.9	Gutartige Neubildung: Pharynx, nicht näher bezeichnet	D16.42	Gutartige Neubildung des Knochens und des Gelenkknorpels: Maxillofazial
D11.0	Gutartige Neubildung: Parotis	D16.5	Gutartige Neubildung des Knochens und des Gelenkknorpels: Unterkieferknochen
D11.7	Gutartige Neubildung: Sonstige große Speicheldrüsen	D16.6	Gutartige Neubildung des Knochens und des Gelenkknorpels: Wirbelsäule
		D16.70	Gutartige Neubildung des Knochens und des Gelenkknorpels: Rippen
		D16.71	Gutartige Neubildung des Knochens und des Gelenkknorpels: Sternum
		D16.72	Gutartige Neubildung des Knochens und des Gelenkknorpels: Klavikula
		D16.8	Gutartige Neubildung des Knochens und des Gelenkknorpels: Knöchernes Becken
		D16.9	Gutartige Neubildung: Knochen und Gelenkknorpel, nicht näher bezeichnet
		D18.00	Hämangiom: Nicht näher bezeichnete Lokalisation
		D18.06	Hämangiom: Auge und Orbita

D18.10	Lymphangiom: Hygroma colli cysticum	D31.0	Gutartige Neubildung: Konjunktiva
D18.11	Lymphangiom: Axilla	D31.1	Gutartige Neubildung: Kornea
D18.12	Lymphangiom: Inguinal	D31.2	Gutartige Neubildung: Retina
D18.13	Lymphangiom: Retroperitoneal	D31.3	Gutartige Neubildung: Chorioidea
D18.18	Lymphangiom: Sonstige Lokalisationen	D31.4	Gutartige Neubildung: Ziliarkörper
D18.19	Lymphangiom: Nicht näher bezeichnete Lokalisation	D31.5	Gutartige Neubildung: Tränendrüse und Tränenwege
D19.0	Gutartige Neubildung: Mesotheliales Gewebe der Pleura	D31.6	Gutartige Neubildung: Orbita, nicht näher bezeichnet
D19.1	Gutartige Neubildung: Mesotheliales Gewebe des Peritoneums	D31.9	Gutartige Neubildung: Auge, nicht näher bezeichnet
D19.7	Gutartige Neubildung: Mesotheliales Gewebe an sonstigen Lokalisationen	D32.0	Gutartige Neubildung: Hirnhäute
D19.9	Gutartige Neubildung: Mesotheliales Gewebe, nicht näher bezeichnet	D32.1	Gutartige Neubildung: Rückenmarkhäute
D20.0	Gutartige Neubildung: Retroperitoneum	D32.9	Gutartige Neubildung: Meningen, nicht näher bezeichnet
D20.1	Gutartige Neubildung: Peritoneum	D33.0	Gutartige Neubildung: Gehirn, supratentoriell
D21.0	Sonstige gutartige Neubildungen: Bindegewebe und andere Weichteilgewebe des Kopfes, des Gesichtes und des Halses	D33.1	Gutartige Neubildung: Gehirn, infratentoriell
D21.1	Sonstige gutartige Neubildungen: Bindegewebe und andere Weichteilgewebe der oberen Extremität, einschließlich Schulter	D33.2	Gutartige Neubildung: Gehirn, nicht näher bezeichnet
D21.2	Sonstige gutartige Neubildungen: Bindegewebe und andere Weichteilgewebe der unteren Extremität, einschließlich Hüfte	D33.3	Gutartige Neubildung: Hirnnerven
D21.3	Sonstige gutartige Neubildungen: Bindegewebe und andere Weichteilgewebe des Thorax	D33.4	Gutartige Neubildung: Rückenmark
D21.4	Sonstige gutartige Neubildungen: Bindegewebe und andere Weichteilgewebe des Abdomens	D33.7	Gutartige Neubildung: Sonstige näher bezeichnete Teile des Zentralnervensystems
D21.5	Sonstige gutartige Neubildungen: Bindegewebe und andere Weichteilgewebe des Beckens	D33.9	Gutartige Neubildung: Zentralnervensystem, nicht näher bezeichnet
D21.6	Sonstige gutartige Neubildungen: Bindegewebe und andere Weichteilgewebe des Rumpfes, nicht näher bezeichnet	D34	Gutartige Neubildung der Schilddrüse
D21.9	Sonstige gutartige Neubildungen: Bindegewebe und andere Weichteilgewebe, nicht näher bezeichnet	D35.0	Gutartige Neubildung: Nebenniere
D24	Gutartige Neubildung der Brustdrüse [Mamma]	D35.1	Gutartige Neubildung: Nebenschilddrüse
D25.0	Submuköses Leiomyom des Uterus	D35.2	Gutartige Neubildung: Hypophyse
D25.1	Intramurales Leiomyom des Uterus	D35.3	Gutartige Neubildung: Ductus craniopharyngealis
D25.2	Subseröses Leiomyom des Uterus	D35.4	Gutartige Neubildung: Epiphyse [Glandula pinealis] [Zirbeldrüse]
D25.9	Leiomyom des Uterus, nicht näher bezeichnet	D35.5	Gutartige Neubildung: Glomus caroticum
D26.0	Sonstige gutartige Neubildungen: Cervix uteri	D35.6	Gutartige Neubildung: Glomus aorticum und sonstige Paraganglien
D26.1	Sonstige gutartige Neubildungen: Corpus uteri	D35.7	Gutartige Neubildung: Sonstige näher bezeichnete endokrine Drüsen
D26.9	Sonstige gutartige Neubildungen: Uterus, nicht näher bezeichnet	D35.8	Gutartige Neubildung: Beteiligung mehrerer endokriner Drüsen
D27	Gutartige Neubildung des Ovars	D35.9	Gutartige Neubildung: Endokrine Drüse, nicht näher bezeichnet
D28.0	Gutartige Neubildung: Vulva	D36.0	Gutartige Neubildung: Lymphknoten
D28.1	Gutartige Neubildung: Vagina	D36.1	Gutartige Neubildung: Periphere Nerven und autonomes Nervensystem
D28.2	Gutartige Neubildung: Tubae uterinae und Ligamenta	D36.7	Gutartige Neubildung: Sonstige näher bezeichnete Lokalisationen
D28.7	Gutartige Neubildung: Sonstige näher bezeichnete weibliche Genitalorgane	D36.9	Gutartige Neubildung an nicht näher bezeichneter Lokalisation
D28.9	Gutartige Neubildung: Weibliches Genitalorgan, nicht näher bezeichnet	D37.0	Neubildung unsicheren oder unbekanntem Verhaltens: Lippe, Mundhöhle und Pharynx
D29.0	Gutartige Neubildung: Penis	D37.1	Neubildung unsicheren oder unbekanntem Verhaltens: Magen
D29.1	Gutartige Neubildung: Prostata	D37.2	Neubildung unsicheren oder unbekanntem Verhaltens: Dünndarm
D29.2	Gutartige Neubildung: Hoden	D37.3	Neubildung unsicheren oder unbekanntem Verhaltens: Appendix vermiformis
D29.3	Gutartige Neubildung: Nebenhoden	D37.4	Neubildung unsicheren oder unbekanntem Verhaltens: Kolon
D29.4	Gutartige Neubildung: Skrotum	D37.5	Neubildung unsicheren oder unbekanntem Verhaltens: Rektum
D29.7	Gutartige Neubildung: Sonstige männliche Genitalorgane	D37.6	Neubildung unsicheren oder unbekanntem Verhaltens: Leber, Gallenblase und Gallengänge
D29.9	Gutartige Neubildung: Männliches Genitalorgan, nicht näher bezeichnet	D37.70	Neubildung unsicheren oder unbekanntem Verhaltens: Pankreas
D30.0	Gutartige Neubildung: Niere	D37.78	Neubildung unsicheren oder unbekanntem Verhaltens: Sonstige Verdauungsorgane
D30.1	Gutartige Neubildung: Nierenbecken	D37.9	Neubildung unsicheren oder unbekanntem Verhaltens: Verdauungsorgan, nicht näher bezeichnet
D30.2	Gutartige Neubildung: Ureter	D38.0	Neubildung unsicheren oder unbekanntem Verhaltens: Larynx
D30.3	Gutartige Neubildung: Harnblase	D38.1	Neubildung unsicheren oder unbekanntem Verhaltens: Trachea, Bronchus und Lunge
D30.4	Gutartige Neubildung: Urethra		
D30.7	Gutartige Neubildung: Sonstige Harnorgane		
D30.9	Gutartige Neubildung: Harnorgan, nicht näher bezeichnet		

D38.2	Neubildung unsicheren oder unbekanntem Verhaltens: Pleura	D44.3	Neubildung unsicheren oder unbekanntem Verhaltens: Hypophyse
D38.3	Neubildung unsicheren oder unbekanntem Verhaltens: Mediastinum	D44.4	Neubildung unsicheren oder unbekanntem Verhaltens: Ductus craniopharyngealis
D38.4	Neubildung unsicheren oder unbekanntem Verhaltens: Thymus	D44.5	Neubildung unsicheren oder unbekanntem Verhaltens: Epiphyse [Glandula pinealis] [Zirbeldrüse]
D38.5	Neubildung unsicheren oder unbekanntem Verhaltens: Sonstige Atmungsorgane	D44.6	Neubildung unsicheren oder unbekanntem Verhaltens: Glomus caroticum
D38.6	Neubildung unsicheren oder unbekanntem Verhaltens: Atmungsorgan, nicht näher bezeichnet	D44.7	Neubildung unsicheren oder unbekanntem Verhaltens: Glomus aorticum und sonstige Paraganglien
D39.0	Neubildung unsicheren oder unbekanntem Verhaltens: Uterus	D44.9	Neubildung unsicheren oder unbekanntem Verhaltens: Endokrine Drüse, nicht näher bezeichnet
D39.1	Neubildung unsicheren oder unbekanntem Verhaltens: Ovar	D45	Polycythaemia vera
D39.2	Neubildung unsicheren oder unbekanntem Verhaltens: Plazenta	D46.0	Refraktäre Anämie ohne Ringsideroblasten, so bezeichnet
D39.7	Neubildung unsicheren oder unbekanntem Verhaltens: Sonstige weibliche Genitalorgane	D46.1	Refraktäre Anämie mit Ringsideroblasten
D39.9	Neubildung unsicheren oder unbekanntem Verhaltens: Weibliches Genitalorgan, nicht näher bezeichnet	D46.2	Refraktäre Anämie mit Blastenüberschuss [RAEB]
D40.0	Neubildung unsicheren oder unbekanntem Verhaltens: Prostata	D46.4	Refraktäre Anämie, nicht näher bezeichnet
D40.1	Neubildung unsicheren oder unbekanntem Verhaltens: Hoden	D46.5	Refraktäre Anämie mit Mehrlinien-Dysplasie
D40.7	Neubildung unsicheren oder unbekanntem Verhaltens: Sonstige männliche Genitalorgane	D46.6	Myelodysplastisches Syndrom mit isolierter del(5q)- Chromosomenanomalie
D40.9	Neubildung unsicheren oder unbekanntem Verhaltens: Männliches Genitalorgan, nicht näher bezeichnet	D46.7	Sonstige myelodysplastische Syndrome
D41.0	Neubildung unsicheren oder unbekanntem Verhaltens: Niere	D46.9	Myelodysplastisches Syndrom, nicht näher bezeichnet
D41.1	Neubildung unsicheren oder unbekanntem Verhaltens: Nierenbecken	D47.0	Histiozyten- und Mastzelltumor unsicheren oder unbekanntem Verhaltens
D41.2	Neubildung unsicheren oder unbekanntem Verhaltens: Ureter	D47.1	Chronische myeloproliferative Krankheit
D41.3	Neubildung unsicheren oder unbekanntem Verhaltens: Urethra	D47.2	Monoklonale Gammopathie unbestimmter Signifikanz [MGUS]
D41.4	Neubildung unsicheren oder unbekanntem Verhaltens: Harnblase	D47.3	Essentielle (hämorrhagische) Thrombozythämie
D41.7	Neubildung unsicheren oder unbekanntem Verhaltens: Sonstige Harnorgane	D47.4	Osteomyelofibrose
D41.9	Neubildung unsicheren oder unbekanntem Verhaltens: Harnorgan, nicht näher bezeichnet	D47.5	Chronische Eosinophilen-Leukämie [Hyper eosinophiles Syndrom]
D42.0	Neubildung unsicheren oder unbekanntem Verhaltens: Hirnhäute	D47.7	Sonstige näher bezeichnete Neubildungen unsicheren oder unbekanntem Verhaltens des lymphatischen, blutbildenden und verwandten Gewebes
D42.1	Neubildung unsicheren oder unbekanntem Verhaltens: Rückenmarkhäute	D47.9	Neubildung unsicheren oder unbekanntem Verhaltens des lymphatischen, blutbildenden und verwandten Gewebes, nicht näher bezeichnet
D42.9	Neubildung unsicheren oder unbekanntem Verhaltens: Meningen, nicht näher bezeichnet	D48.0	Neubildung unsicheren oder unbekanntem Verhaltens: Knochen und Gelenkknorpel
D43.0	Neubildung unsicheren oder unbekanntem Verhaltens: Gehirn, supratentoriell	D48.1	Neubildung unsicheren oder unbekanntem Verhaltens: Bindegewebe und andere Weichteilgewebe
D43.1	Neubildung unsicheren oder unbekanntem Verhaltens: Gehirn, infratentoriell	D48.2	Neubildung unsicheren oder unbekanntem Verhaltens: Periphere Nerven und autonomes Nervensystem
D43.2	Neubildung unsicheren oder unbekanntem Verhaltens: Gehirn, nicht näher bezeichnet	D48.3	Neubildung unsicheren oder unbekanntem Verhaltens: Retroperitoneum
D43.3	Neubildung unsicheren oder unbekanntem Verhaltens: Hirnnerven	D48.4	Neubildung unsicheren oder unbekanntem Verhaltens: Peritoneum
D43.4	Neubildung unsicheren oder unbekanntem Verhaltens: Rückenmark	D48.5	Neubildung unsicheren oder unbekanntem Verhaltens: Haut
D43.7	Neubildung unsicheren oder unbekanntem Verhaltens: Sonstige Teile des Zentralnervensystems	D48.6	Neubildung unsicheren oder unbekanntem Verhaltens: Brustdrüse [Mamma]
D43.9	Neubildung unsicheren oder unbekanntem Verhaltens: Zentralnervensystem, nicht näher bezeichnet	D48.7	Neubildung unsicheren oder unbekanntem Verhaltens: Sonstige näher bezeichnete Lokalisationen
D44.0	Neubildung unsicheren oder unbekanntem Verhaltens: Schilddrüse	D48.9	Neubildung unsicheren oder unbekanntem Verhaltens, nicht näher bezeichnet
D44.1	Neubildung unsicheren oder unbekanntem Verhaltens: Nebenniere	D55.0	Anämie durch Glukose-6-Phosphat- Dehydrogenase[G6PD]-Mangel
D44.2	Neubildung unsicheren oder unbekanntem Verhaltens: Nebenschilddrüse	D55.1	Anämie durch sonstige Störungen des Glutathionstoffwechsels
		D57.0	Sichelzellenanämie mit Krisen
		D59.3	Hämolytisch-urämisches Syndrom
		D60.0	Chronische erworbene isolierte aplastische Anämie

D60.1	Transitorische erworbene isolierte aplastische Anämie	D70.6	Sonstige Neutropenie
D60.8	Sonstige erworbene isolierte aplastische Anämien	D70.7	Neutropenie, nicht näher bezeichnet
D60.9	Erworbene isolierte aplastische Anämie, nicht näher bezeichnet	D80.0	Hereditäre Hypogammaglobulinämie
D61.0	Angeborene aplastische Anämie	D80.2	Selektiver Immunglobulin-A-Mangel [IgA-Mangel]
D61.10	Aplastische Anämie infolge zytostatischer Therapie	D80.3	Selektiver Mangel an Immunglobulin-G-Subklassen [IgG-Subklassen]
D61.18	Sonstige arzneimittelinduzierte aplastische Anämie	D80.4	Selektiver Immunglobulin-M-Mangel [IgM-Mangel]
D61.19	Arzneimittelinduzierte aplastische Anämie, nicht näher bezeichnet	D80.5	Immundefekt bei erhöhtem Immunglobulin M [IgM]
D61.2	Aplastische Anämie infolge sonstiger äußerer Ursachen	D81.0	Schwerer kombinierter Immundefekt [SCID] mit retikulärer Dysgenese
D61.3	Idiopathische aplastische Anämie	D81.1	Schwerer kombinierter Immundefekt [SCID] mit niedriger T- und B-Zellen-Zahl
D61.8	Sonstige näher bezeichnete aplastische Anämien	D81.2	Schwerer kombinierter Immundefekt [SCID] mit niedriger oder normaler B-Zellen-Zahl
D61.9	Aplastische Anämie, nicht näher bezeichnet	D81.3	Adenosindesaminase[ADA]-Mangel
D64.0	Hereditäre sideroachrestische [sideroblastische] Anämie	D81.4	Nezelof-Syndrom
D64.1	Sekundäre sideroachrestische [sideroblastische] Anämie (krankheitsbedingt)	D81.5	Purinnukleosid-Phosphorylase[PNP]-Mangel
D64.2	Sekundäre sideroachrestische [sideroblastische] Anämie durch Arzneimittel oder Toxine	D81.6	Haupthistokompatibilitäts-Komplex-Klasse-I-Defekt [MHC-Klasse-I-Defekt]
D64.3	Sonstige sideroachrestische [sideroblastische] Anämien	D81.7	Haupthistokompatibilitäts-Komplex-Klasse-II-Defekt [MHC-Klasse-II-Defekt]
D66	Hereditärer Faktor-VIII-Mangel	D81.8	Sonstige kombinierte Immundefekte
D67	Hereditärer Faktor-IX-Mangel	D81.9	Kombinierter Immundefekt, nicht näher bezeichnet
D68.00	Hereditäres Willebrand-Jürgens-Syndrom	D82.0	Wiskott-Aldrich-Syndrom
D68.01	Erworbenes Willebrand-Jürgens-Syndrom	D82.1	Di-George-Syndrom
D68.09	Willebrand-Jürgens-Syndrom, nicht näher bezeichnet	D83.0	Variabler Immundefekt mit überwiegenden Abweichungen der B-Zellen-Zahl und -Funktion
D68.1	Hereditärer Faktor-XI-Mangel	D83.1	Variabler Immundefekt mit überwiegenden immunregulatorischen T-Zell-Störungen
D68.20	Hereditärer Faktor-I-Mangel	D83.2	Variabler Immundefekt mit Autoantikörpern gegen B- oder T-Zellen
D68.21	Hereditärer Faktor-II-Mangel	D83.8	Sonstige variable Immundefekte
D68.22	Hereditärer Faktor-V-Mangel	D83.9	Variabler Immundefekt, nicht näher bezeichnet
D68.23	Hereditärer Faktor-VII-Mangel	D89.0	Polyklonale Hypergammaglobulinämie
D68.24	Hereditärer Faktor-X-Mangel	D89.1	Kryoglobulinämie
D68.25	Hereditärer Faktor-XII-Mangel	E00.0	Angeborenes Jodmangelsyndrom, neurologischer Typ
D68.26	Hereditärer Faktor-XIII-Mangel	E00.1	Angeborenes Jodmangelsyndrom, myxödematöser Typ
D68.28	Hereditärer Mangel an sonstigen Gerinnungsfaktoren	E00.2	Angeborenes Jodmangelsyndrom, gemischter Typ
D68.31	Hämorrhagische Diathese durch Vermehrung von Antikörpern gegen Faktor VIII	E00.9	Angeborenes Jodmangelsyndrom, nicht näher bezeichnet
D68.32	Hämorrhagische Diathese durch Vermehrung von Antikörpern gegen sonstige Gerinnungsfaktoren	E01.8	Sonstige jodmangelbedingte Schilddrüsenkrankheiten und verwandte Zustände
D68.33	Hämorrhagische Diathese durch Cumarine (Vitamin-K-Antagonisten)	E02	Subklinische Jodmangel-Hypothyreose
D68.34	Hämorrhagische Diathese durch Heparine	E03.0	Angeborene Hypothyreose mit diffuser Struma
D68.35	Hämorrhagische Diathese durch sonstige Antikoagulanzen	E03.1	Angeborene Hypothyreose ohne Struma
D68.38	Sonstige hämorrhagische Diathese durch sonstige und nicht näher bezeichnete Antikörper	E03.5	Myxödemkoma
D69.9	Hämorrhagische Diathese, nicht näher bezeichnet	E06.0	Akute Thyreoiditis
D70.0	Angeborene Agranulozytose und Neutropenie	E06.4	Arzneimittelinduzierte Thyreoiditis
D70.10	Arzneimittelinduzierte Agranulozytose und Neutropenie: Kritische Phase unter 4 Tage	E07.1	Dyshormogene Struma
D70.11	Arzneimittelinduzierte Agranulozytose und Neutropenie: Kritische Phase 10 Tage bis unter 20 Tage	E15	Hypoglykämisches Koma, nichtdiabetisch
D70.12	Arzneimittelinduzierte Agranulozytose und Neutropenie: Kritische Phase 20 Tage und mehr	E20.0	Idiopathischer Hypoparathyreoidismus
D70.13	Arzneimittelinduzierte Agranulozytose und Neutropenie: Kritische Phase 4 Tage bis unter 7 Tage	E20.8	Sonstiger Hypoparathyreoidismus
D70.14	Arzneimittelinduzierte Agranulozytose und Neutropenie: Kritische Phase 7 Tage bis unter 10 Tage	E20.9	Hypoparathyreoidismus, nicht näher bezeichnet
D70.18	Sonstige Verlaufsformen der arzneimittelinduzierten Agranulozytose und Neutropenie	E23.2	Diabetes insipidus
D70.19	Arzneimittelinduzierte Agranulozytose und Neutropenie, nicht näher bezeichnet	E25.00	21-Hydroxylase-Mangel [AGS Typ 3], klassische Form
D70.3	Sonstige Agranulozytose	E25.01	21-Hydroxylase-Mangel [AGS Typ 3], Late-onset-Form
D70.5	Zyklische Neutropenie	E25.08	Sonstige angeborene adrenogenitale Störungen in Verbindung mit Enzymmangel
		E25.09	Angeborene adrenogenitale Störung in Verbindung mit Enzymmangel, nicht näher bezeichnet
		E25.8	Sonstige adrenogenitale Störungen
		E25.9	Adrenogenitale Störung, nicht näher bezeichnet
		E27.0	Sonstige Nebennierenrindenüberfunktion
		E27.1	Primäre Nebennierenrindeninsuffizienz
		E27.2	Addison-Krise
		E27.3	Arzneimittelinduzierte Nebennierenrindeninsuffizienz

E27.4	Sonstige und nicht näher bezeichnete Nebennierenrindeninsuffizienz	E89.2	Hypoparathyreoidismus nach medizinischen Maßnahmen
E27.5	Nebennierenmarküberfunktion	E89.6	Nebennierenrinden- (Nebennierenmark-) Unterfunktion nach medizinischen Maßnahmen
E27.8	Sonstige näher bezeichnete Krankheiten der Nebenniere	F02.4	Demenz bei HIV-Krankheit [Humane Immundefizienz-Viruskrankheit] {B22}
E29.0	Testikuläre Überfunktion	F19.3	Psychische und Verhaltensstörungen durch multiplen Substanzgebrauch und Konsum anderer psychotroper Substanzen: Entzugssyndrom
E32.1	Abszess des Thymus	F82.0	Umschriebene Entwicklungsstörung der Grobmotorik
E34.3	Kleinwuchs, anderenorts nicht klassifiziert	F82.1	Umschriebene Entwicklungsstörung der Fein- und Graphomotorik
E35.1	Krankheiten der Nebennieren bei anderenorts klassifizierten Krankheiten	F82.2	Umschriebene Entwicklungsstörung der Mundmotorik
E46	Nicht näher bezeichnete Energie- und Eiweißmangelernährung	F82.9	Umschriebene Entwicklungsstörung der motorischen Funktionen, nicht näher bezeichnet
E70.0	Klassische Phenylketonurie	F83	Kombinierte umschriebene Entwicklungsstörungen
E70.1	Sonstige Hyperphenylalaninämien	G00.0	Meningitis durch Haemophilus influenzae
E70.2	Störungen des Tyrosinstoffwechsels	G00.1	Pneumokokkenmeningitis
E70.3	Albinismus	G00.2	Streptokokkenmeningitis
E70.8	Sonstige Störungen des Stoffwechsels aromatischer Aminosäuren	G00.3	Staphylokokkenmeningitis
E70.9	Störung des Stoffwechsels aromatischer Aminosäuren, nicht näher bezeichnet	G00.8	Sonstige bakterielle Meningitis
E71.0	Ahornsirup- (Harn-) Krankheit	G00.9	Bakterielle Meningitis, nicht näher bezeichnet
E71.1	Sonstige Störungen des Stoffwechsels verzweigter Aminosäuren	G01	Meningitis bei anderenorts klassifizierten bakteriellen Krankheiten
E71.2	Störung des Stoffwechsels verzweigter Aminosäuren, nicht näher bezeichnet	G02.0	Meningitis bei anderenorts klassifizierten Viruskrankheiten
E72.0	Störungen des Aminosäuretransportes	G02.1	Meningitis bei anderenorts klassifizierten Mykosen
E72.1	Störungen des Stoffwechsels schwefelhaltiger Aminosäuren	G02.8	Meningitis bei sonstigen näher bezeichneten anderenorts klassifizierten infektiösen und parasitären Krankheiten
E72.2	Störungen des Harnstoffzyklus	G03.0	Nichteitrige Meningitis
E72.3	Störungen des Lysin- und Hydroxylisinstoffwechsels	G03.1	Chronische Meningitis
E72.4	Störungen des Ornithinstoffwechsels	G03.2	Benigne rezidivierende Meningitis [Mollaret-Meningitis]
E72.5	Störungen des Glyzinstoffwechsels	G03.8	Meningitis durch sonstige näher bezeichnete Ursachen
E72.8	Sonstige näher bezeichnete Störungen des Aminosäurestoffwechsels	G03.9	Meningitis, nicht näher bezeichnet
E72.9	Störung des Aminosäurestoffwechsels, nicht näher bezeichnet	G05.0	Enzephalitis, Myelitis und Enzephalomyelitis bei anderenorts klassifizierten bakteriellen Krankheiten
E74.0	Glykogenspeicherkrankheit [Glykogenose]	G05.1	Enzephalitis, Myelitis und Enzephalomyelitis bei anderenorts klassifizierten Viruskrankheiten
E74.1	Störungen des Fruktosestoffwechsels	G05.2	Enzephalitis, Myelitis und Enzephalomyelitis bei sonstigen anderenorts klassifizierten infektiösen und parasitären Krankheiten
E74.2	Störungen des Galaktosestoffwechsels	G05.8	Enzephalitis, Myelitis und Enzephalomyelitis bei sonstigen anderenorts klassifizierten Krankheiten
E76.0	Mukopolysaccharidose, Typ I	G06.0	Intrakranieller Abszess und intrakranielles Granulom
E76.1	Mukopolysaccharidose, Typ II	G06.1	Intraspinaler Abszess und intraspinale Granulom
E76.2	Sonstige Mukopolysaccharidosen	G06.2	Extraduraler und subduraler Abszess, nicht näher bezeichnet
E76.3	Mukopolysaccharidose, nicht näher bezeichnet	G07	Intrakranielle und intraspinale Abszesse und Granulome bei anderenorts klassifizierten Krankheiten
E76.8	Sonstige Störungen des Glykosaminoglykan-Stoffwechsels	G08	Intrakranielle und intraspinale Phlebitis und Thrombophlebitis
E76.9	Störung des Glykosaminoglykan-Stoffwechsels, nicht näher bezeichnet	G12.0	Infantile spinale Muskelatrophie, Typ I [Typ Werdnig-Hoffmann]
E78.6	Lipoproteinmangel	G12.1	Sonstige vererbte spinale Muskelatrophie
E78.9	Störung des Lipoproteinstoffwechsels, nicht näher bezeichnet	G12.8	Sonstige spinale Muskelatrophien und verwandte Syndrome
E79.0	Hyperurikämie ohne Zeichen von entzündlicher Arthritis oder tophischer Gicht	G12.9	Spinale Muskelatrophie, nicht näher bezeichnet
E79.1	Lesch-Nyhan-Syndrom	G40.1	Lokalisationsbezogene (fokale) (partielle) symptomatische Epilepsie und epileptische Syndrome mit einfachen fokalen Anfällen
E79.8	Sonstige Störungen des Purin- und Pyrimidinstoffwechsels	G40.3	Generalisierte idiopathische Epilepsie und epileptische Syndrome
E79.9	Störung des Purin- und Pyrimidinstoffwechsels, nicht näher bezeichnet	G51.0	Fazialisparese
E80.0	Hereditäre erythropoetische Porphyrie	G52.7	Krankheiten mehrerer Hirnnerven
E80.1	Porphyria cutanea tarda		
E80.2	Sonstige Porphyrie		
E80.6	Sonstige Störungen des Bilirubinstoffwechsels		
E83.0	Störungen des Kupferstoffwechsels		
E84.0	Zystische Fibrose mit Lungenmanifestationen		
E84.1	Zystische Fibrose mit Darmmanifestationen		
E84.80	Zystische Fibrose mit Lungen- und Darm-Manifestation		
E84.87	Zystische Fibrose mit sonstigen multiplen Manifestationen		
E84.88	Zystische Fibrose mit sonstigen Manifestationen		
E84.9	Zystische Fibrose, nicht näher bezeichnet		
E88.1	Lipodystrophie, anderenorts nicht klassifiziert		

G53.1	Multiple Hirnnervenlähmungen bei anderenorts klassifizierten infektiösen und parasitären Krankheiten {A00-B99}	H13.3 H16.8 H19.1	Okuläres Pemphigoid {L12.-} Sonstige Formen der Keratitis Keratitis und Keratokonjunktivitis durch Herpesviren {B00.5}
G53.2	Multiple Hirnnervenlähmungen bei Sarkoidose {D86.8}	H19.2	Keratitis und Keratokonjunktivitis bei sonstigen anderenorts klassifizierten infektiösen und parasitären Krankheiten
G53.3	Multiple Hirnnervenlähmungen bei Neubildungen {C00-D48}		Chorioretinitis bei anderenorts klassifizierten infektiösen und parasitären Krankheiten
G54.1	Läsionen des Plexus lumbosacralis	H32.0	Anomalien der Pupillenreaktion bei anderenorts klassifizierten Krankheiten
G55.1	Kompression von Nervenwurzeln und Nervenplexus bei Bandscheibenschäden {M50-M51}	H58.0	Otitis externa bei anderenorts klassifizierten Viruskrankheiten
G55.2	Kompression von Nervenwurzeln und Nervenplexus bei Spondylose {M47.-}	H62.1	Akute eitrige Otitis media
G70.0	Myasthenia gravis	H66.0	Hypertensive Nierenkrankheit mit Niereninsuffizienz: Ohne Angabe einer hypertensiven Krise
G70.2	Angeborene oder entwicklungsbedingte Myasthenie	H12.00	Hypertensive Nierenkrankheit mit Niereninsuffizienz: Mit Angabe einer hypertensiven Krise
G70.8	Sonstige näher bezeichnete neuromuskuläre Krankheiten		Hypertensive Nierenkrankheit ohne Niereninsuffizienz: Ohne Angabe einer hypertensiven Krise
G71.0	Muskeldystrophie		Hypertensive Nierenkrankheit ohne Niereninsuffizienz: Mit Angabe einer hypertensiven Krise
G71.1	Myotone Syndrome	I12.01	Hypertensive Nierenkrankheit ohne Niereninsuffizienz: Mit Angabe einer hypertensiven Krise
G71.2	Angeborene Myopathien		Hypertensive Nierenkrankheit ohne Niereninsuffizienz: Ohne Angabe einer hypertensiven Krise
G71.9	Primäre Myopathie, nicht näher bezeichnet		Hypertensive Nierenkrankheit ohne Niereninsuffizienz: Mit Angabe einer hypertensiven Krise
G82.30	Schlaffe Tetraparese und Tetraplegie: Akute komplette Querschnittlähmung nichttraumatischer Genese	I12.90	Renovaskuläre Hypertonie: Ohne Angabe einer hypertensiven Krise
G82.32	Schlaffe Tetraparese und Tetraplegie: Chronische komplette Querschnittlähmung	I12.91	Renovaskuläre Hypertonie: Mit Angabe einer hypertensiven Krise
G82.39	Schlaffe Tetraparese und Tetraplegie: Nicht näher bezeichnet	I15.00	Hypertonie als Folge von sonstigen Nierenkrankheiten: Ohne Angabe einer hypertensiven Krise
G82.40	Spastische Tetraparese und Tetraplegie: Akute komplette Querschnittlähmung nichttraumatischer Genese	I15.01	Hypertonie als Folge von sonstigen Nierenkrankheiten: Mit Angabe einer hypertensiven Krise
G82.42	Spastische Tetraparese und Tetraplegie: Chronische komplette Querschnittlähmung	I15.10	Lungenembolie mit Angabe eines akuten Cor pulmonale
G82.49	Spastische Tetraparese und Tetraplegie: Nicht näher bezeichnet	I15.11	Lungenembolie ohne Angabe eines akuten Cor pulmonale
G82.50	Tetraparese und Tetraplegie, nicht näher bezeichnet: Akute komplette Querschnittlähmung nichttraumatischer Genese	I26.0	Primäre pulmonale Hypertonie
G82.52	Tetraparese und Tetraplegie, nicht näher bezeichnet: Chronische komplette Querschnittlähmung	I26.9	Kyphoskoliotische Herzkrankheit
G82.59	Tetraparese und Tetraplegie, nicht näher bezeichnet: Nicht näher bezeichnet	I27.0	Pulmonale Hypertonie bei chronischer Thromboembolie
G83.0	Diparese und Diplegie der oberen Extremitäten	I27.1	Akute unspezifische idiopathische Perikarditis
G83.1	Monoparese und Monoplegie einer unteren Extremität	I27.20	Infektiöse Perikarditis
G83.2	Monoparese und Monoplegie einer oberen Extremität	I30.0	Sonstige Formen der akuten Perikarditis
G83.3	Monoparese und Monoplegie, nicht näher bezeichnet	I30.8 I30.9	Akute Perikarditis, nicht näher bezeichnet
G83.40	Komplettes Cauda- (equina-) Syndrom	I31.2	Hämoperikard, anderenorts nicht klassifiziert
G83.41	Inkomplettes Cauda- (equina-) Syndrom	I31.3	Perikarderguss (nichtentzündlich)
G83.49	Cauda- (equina-) Syndrom, nicht näher bezeichnet	I31.80	Herzbeuteltamponade
G91.1	Hydrozephalus occlusus	I31.88	Sonstige näher bezeichnete Krankheiten des Perikards
G91.20	Idiopathischer Normaldruckhydrozephalus		Krankheit des Perikards, nicht näher bezeichnet
G91.21	Sekundärer Normaldruckhydrozephalus	I31.9	Perikarditis bei anderenorts klassifizierten bakteriellen Krankheiten
G91.29	Normaldruckhydrozephalus, nicht näher bezeichnet	I32.0	Perikarditis bei sonstigen anderenorts klassifizierten infektiösen und parasitären Krankheiten
G91.3	Posttraumatischer Hydrozephalus, nicht näher bezeichnet	I32.1	Perikarditis bei sonstigen anderenorts klassifizierten infektiösen und parasitären Krankheiten
G91.8	Sonstiger Hydrozephalus		Perikarditis bei sonstigen anderenorts klassifizierten Krankheiten
G91.9	Hydrozephalus, nicht näher bezeichnet	I32.8	Akute und subakute infektiöse Endokarditis
G94.0	Hydrozephalus bei anderenorts klassifizierten infektiösen und parasitären Krankheiten {A00-B99}	I33.0	Akute Endokarditis, nicht näher bezeichnet
G94.1	Hydrozephalus bei Neubildungen {C00-D48}	I33.9	Pulmonalklappenstenose
G94.2	Hydrozephalus bei sonstigen anderenorts klassifizierten Krankheiten	I37.0	Mitralklappenkrankheiten bei anderenorts klassifizierten Krankheiten
G95.10	Nichttraumatische spinale Blutung	I39.0	Aortenklappenkrankheiten bei anderenorts klassifizierten Krankheiten
G95.18	Sonstige vaskuläre Myelopathien	I39.1	Trikuspidalklappenkrankheiten bei anderenorts klassifizierten Krankheiten
G95.2	Rückenmarkskompression, nicht näher bezeichnet	I39.2	Pulmonalklappenkrankheiten bei anderenorts klassifizierten Krankheiten
G95.9	Krankheit des Rückenmarkes, nicht näher bezeichnet		
G96.0	Austritt von Liquor cerebrospinalis		
G97.0	Austritt von Liquor cerebrospinalis nach Lumbalpunktion	I39.3	



I39.4	Krankheiten mehrerer Herzklappen bei anderenorts klassifizierten Krankheiten	I60.2	Subarachnoidalblutung, von der A. communicans anterior ausgehend
I39.8	Endokarditis bei anderenorts klassifizierten Krankheiten, Herzklappe nicht näher bezeichnet	I60.3	Subarachnoidalblutung, von der A. communicans posterior ausgehend
I40.0	Infektiöse Myokarditis	I60.4	Subarachnoidalblutung, von der A. basilaris ausgehend
I40.9	Akute Myokarditis, nicht näher bezeichnet	I60.5	Subarachnoidalblutung, von der A. vertebralis ausgehend
I41.0	Myokarditis bei anderenorts klassifizierten bakteriellen Krankheiten	I60.6	Subarachnoidalblutung, von sonstigen intrakraniellen Arterien ausgehend
I41.1	Myokarditis bei anderenorts klassifizierten Viruskrankheiten	I60.7	Subarachnoidalblutung, von nicht näher bezeichneter intrakranieller Arterie ausgehend
I41.2	Myokarditis bei sonstigen anderenorts klassifizierten infektiösen und parasitären Krankheiten	I60.8	Sonstige Subarachnoidalblutung
I41.8	Myokarditis bei sonstigen anderenorts klassifizierten Krankheiten	I60.9	Subarachnoidalblutung, nicht näher bezeichnet
I43.1	Kardiomyopathie bei Stoffwechselkrankheiten	I61.0	Intrazerebrale Blutung in die Großhirnhemisphäre, subkortikal
I43.2	Kardiomyopathie bei alimentären Krankheiten	I61.1	Intrazerebrale Blutung in die Großhirnhemisphäre, kortikal
I44.0	Atrioventrikulärer Block 1. Grades	I61.2	Intrazerebrale Blutung in die Großhirnhemisphäre, nicht näher bezeichnet
I44.1	Atrioventrikulärer Block 2. Grades	I61.3	Intrazerebrale Blutung in den Hirnstamm
I44.2	Atrioventrikulärer Block 3. Grades	I61.4	Intrazerebrale Blutung in das Kleinhirn
I44.3	Sonstiger und nicht näher bezeichneter atrioventrikulärer Block	I61.5	Intrazerebrale intraventrikuläre Blutung
I44.4	Linksanteriorer Faszikelblock	I61.6	Intrazerebrale Blutung an mehreren Lokalisationen
I44.5	Linksposteriorer Faszikelblock	I61.8	Sonstige intrazerebrale Blutung
I44.6	Sonstiger und nicht näher bezeichneter Faszikelblock	I61.9	Intrazerebrale Blutung, nicht näher bezeichnet
I44.7	Linksschenkelblock, nicht näher bezeichnet	I62.00	Nichttraumatische subdurale Blutung: Akut
I45.0	Rechtsfaszikulärer Block	I62.01	Nichttraumatische subdurale Blutung: Subakut
I45.1	Sonstiger und nicht näher bezeichneter Rechtsschenkelblock	I62.02	Nichttraumatische subdurale Blutung: Chronisch
I45.2	Bifaszikulärer Block	I62.09	Nichttraumatische subdurale Blutung: Nicht näher bezeichnet
I45.3	Trifaszikulärer Block	I62.1	Nichttraumatische extradurale Blutung
I45.4	Unspezifischer intraventrikulärer Block	I62.9	Intrakranielle Blutung (nichttraumatisch), nicht näher bezeichnet
I45.5	Sonstiger näher bezeichneter Herzblock	I63.0	Hirnfarkt durch Thrombose präzerebraler Arterien
I45.6	Präexzitations-Syndrom	I63.1	Hirnfarkt durch Embolie präzerebraler Arterien
I45.8	Sonstige näher bezeichnete kardiale Erregungsleitungsstörungen	I63.2	Hirnfarkt durch nicht näher bezeichneten Verschluss oder Stenose präzerebraler Arterien
I45.9	Kardiale Erregungsleitungsstörung, nicht näher bezeichnet	I63.3	Hirnfarkt durch Thrombose zerebraler Arterien
I46.0	Herzstillstand mit erfolgreicher Wiederbelebung	I63.4	Hirnfarkt durch Embolie zerebraler Arterien
I46.1	Plötzlicher Herztod, so beschrieben	I63.5	Hirnfarkt durch nicht näher bezeichneten Verschluss oder Stenose zerebraler Arterien
I46.9	Herzstillstand, nicht näher bezeichnet	I63.6	Hirnfarkt durch Thrombose der Hirnvenen, nichteitrig
I47.1	Supraventrikuläre Tachykardie	I63.8	Sonstiger Hirnfarkt
I47.2	Ventrikuläre Tachykardie	I63.9	Hirnfarkt, nicht näher bezeichnet
I47.9	Paroxysmale Tachykardie, nicht näher bezeichnet	I65.0	Verschluss und Stenose der A. vertebralis
I48.0	Vorhofflimmern, paroxysmal	I65.1	Verschluss und Stenose der A. basilaris
I48.1	Vorhofflimmern, persistierend	I65.2	Verschluss und Stenose der A. carotis
I48.2	Vorhofflimmern, permanent	I65.3	Verschluss und Stenose mehrerer und beidseitiger präzerebraler Arterien
I48.3	Vorhofflattern, typisch	I65.8	Verschluss und Stenose sonstiger präzerebraler Arterien
I48.4	Vorhofflattern, atypisch	I65.9	Verschluss und Stenose einer nicht näher bezeichneten präzerebralen Arterie
I48.9	Vorhofflimmern und Vorhofflattern, nicht näher bezeichnet	I66.0	Verschluss und Stenose der A. cerebri media
I49.0	Kammerflattern und Kammerflimmern	I66.1	Verschluss und Stenose der A. cerebri anterior
I50.00	Primäre Rechtsherzinsuffizienz	I66.2	Verschluss und Stenose der A. cerebri posterior
I50.01	Sekundäre Rechtsherzinsuffizienz	I66.3	Verschluss und Stenose der Aa. cerebelli
I50.11	Linksherzinsuffizienz: Ohne Beschwerden	I66.4	Verschluss und Stenose mehrerer und beidseitiger zerebraler Arterien
I50.12	Linksherzinsuffizienz: Mit Beschwerden bei stärkerer Belastung	I66.8	Verschluss und Stenose sonstiger zerebraler Arterien
I50.13	Linksherzinsuffizienz: Mit Beschwerden bei leichter Belastung	I66.9	Verschluss und Stenose einer nicht näher bezeichneten zerebralen Arterie
I50.14	Linksherzinsuffizienz: Mit Beschwerden in Ruhe	I67.10	Zerebrales Aneurysma (erworben)
I50.19	Linksherzinsuffizienz: Nicht näher bezeichnet	I67.11	Zerebrale arteriovenöse Fistel (erworben)
I50.9	Herzinsuffizienz, nicht näher bezeichnet	I67.6	Nichteitrig Thrombose des intrakraniellen Venensystems
I51.1	Ruptur der Chordae tendineae, anderenorts nicht klassifiziert	I71.00	Dissektion der Aorta nicht näher bezeichneter Lokalisation, ohne Angabe einer Ruptur
I51.2	Papillarmuskelruptur, anderenorts nicht klassifiziert		
I51.4	Myokarditis, nicht näher bezeichnet		
I51.5	Myokarddegeneration		
I51.6	Herz-Kreislauf-Krankheit, nicht näher bezeichnet		
I60.0	Subarachnoidalblutung, vom Karotissiphon oder der Karotisbifurkation ausgehend		
I60.1	Subarachnoidalblutung, von der A. cerebri media ausgehend		

I71.01	Dissektion der Aorta thoracica, ohne Angabe einer Ruptur	J10.1	Grippe mit sonstigen Manifestationen an den Atemwegen, saisonale Influenzaviren nachgewiesen
I71.02	Dissektion der Aorta abdominalis, ohne Angabe einer Ruptur	J10.8	Grippe mit sonstigen Manifestationen, saisonale Influenzaviren nachgewiesen
I71.03	Dissektion der Aorta, thorakoabdominal, ohne Angabe einer Ruptur	J11.0	Grippe mit Pneumonie, Viren nicht nachgewiesen
I71.04	Dissektion der Aorta nicht näher bezeichneter Lokalisation, rupturiert	J11.1	Grippe mit sonstigen Manifestationen an den Atemwegen, Viren nicht nachgewiesen
I71.05	Dissektion der Aorta thoracica, rupturiert	J11.8	Grippe mit sonstigen Manifestationen, Viren nicht nachgewiesen
I71.06	Dissektion der Aorta abdominalis, rupturiert	J12.0	Pneumonie durch Adenoviren
I71.07	Dissektion der Aorta, thorakoabdominal, rupturiert	J12.1	Pneumonie durch Respiratory-Syncytial-Viren [RS-Viren]
I71.1	Aneurysma der Aorta thoracica, rupturiert	J12.2	Pneumonie durch Parainfluenzaviren
I71.2	Aneurysma der Aorta thoracica, ohne Angabe einer Ruptur	J12.3	Pneumonie durch humanes Metapneumovirus
I71.3	Aneurysma der Aorta abdominalis, rupturiert	J12.8	Pneumonie durch sonstige Viren
I71.4	Aneurysma der Aorta abdominalis, ohne Angabe einer Ruptur	J12.9	Viruspneumonie, nicht näher bezeichnet
I71.5	Aortenaneurysma, thorakoabdominal, rupturiert	J13	Pneumonie durch Streptococcus pneumoniae
I71.6	Aortenaneurysma, thorakoabdominal, ohne Angabe einer Ruptur	J14	Pneumonie durch Haemophilus influenzae
I71.8	Aortenaneurysma nicht näher bezeichneter Lokalisation, rupturiert	J15.0	Pneumonie durch Klebsiella pneumoniae
I71.9	Aortenaneurysma nicht näher bezeichneter Lokalisation, ohne Angabe einer Ruptur	J15.1	Pneumonie durch Pseudomonas
I73.8	Sonstige näher bezeichnete periphere Gefäßkrankheiten	J15.2	Pneumonie durch Staphylokokken
I73.9	Periphere Gefäßkrankheit, nicht näher bezeichnet	J15.3	Pneumonie durch Streptokokken der Gruppe B
I74.0	Embolie und Thrombose der Aorta abdominalis	J15.4	Pneumonie durch sonstige Streptokokken
I74.1	Embolie und Thrombose sonstiger und nicht näher bezeichneter Abschnitte der Aorta	J15.5	Pneumonie durch Escherichia coli
I74.2	Embolie und Thrombose der Arterien der oberen Extremitäten	J15.6	Pneumonie durch andere gramnegative Bakterien
I74.3	Embolie und Thrombose der Arterien der unteren Extremitäten	J15.7	Pneumonie durch Mycoplasma pneumoniae
I74.4	Embolie und Thrombose der Extremitätenarterien, nicht näher bezeichnet	J15.8	Sonstige bakterielle Pneumonie
I74.5	Embolie und Thrombose der A. iliaca	J15.9	Bakterielle Pneumonie, nicht näher bezeichnet
I74.8	Embolie und Thrombose sonstiger Arterien	J16.0	Pneumonie durch Chlamydien
I74.9	Embolie und Thrombose nicht näher bezeichneter Arterie	J16.8	Pneumonie durch sonstige näher bezeichnete Infektionserreger
I77.2	Arterienruptur	J17.0	Pneumonie bei anderenorts klassifizierten bakteriellen Krankheiten
I77.5	Arteriennekrose	J17.1	Pneumonie bei anderenorts klassifizierten Viruskrankheiten
I79.0	Aortenaneurysma bei anderenorts klassifizierten Krankheiten	J17.2	Pneumonie bei Mykosen
I79.2	Periphere Angiopathie bei anderenorts klassifizierten Krankheiten	J17.3	Pneumonie bei parasitären Krankheiten
I80.1	Thrombose, Phlebitis und Thrombophlebitis der V. femoralis	J17.8	Pneumonie bei sonstigen anderenorts klassifizierten Krankheiten
I80.20	Thrombose, Phlebitis und Thrombophlebitis der Beckenvenen	J18.0	Bronchopneumonie, nicht näher bezeichnet
I80.28	Thrombose, Phlebitis und Thrombophlebitis sonstiger tiefer Gefäße der unteren Extremitäten	J18.1	Lobärpneumonie, nicht näher bezeichnet
I81	Pfortaderthrombose	J18.8	Sonstige Pneumonie, Erreger nicht näher bezeichnet
I82.0	Budd-Chiari-Syndrom	J18.9	Pneumonie, nicht näher bezeichnet
I82.2	Embolie und Thrombose der V. cava	J21.0	Akute Bronchiolitis durch Respiratory-Syncytial-Viren [RS-Viren]
I82.3	Embolie und Thrombose der Nierenvene	J21.1	Akute Bronchiolitis durch humanes Metapneumovirus
I85.0	Ösophagusvarizen mit Blutung	J21.8	Akute Bronchiolitis durch sonstige näher bezeichnete Erreger
I89.1	Lymphangitis	J21.9	Akute Bronchiolitis, nicht näher bezeichnet
I89.8	Sonstige näher bezeichnete nichtinfektiöse Krankheiten der Lymphgefäße und Lymphknoten	J34.3	Hypertrophie der Nasenmuscheln
I97.0	Postkardiotomie-Syndrom	J38.00	Lähmung der Stimmlippen und des Kehlkopfes: Nicht näher bezeichnet
I97.1	Sonstige Funktionsstörungen nach kardiochirurgischem Eingriff	J38.02	Lähmung der Stimmlippen und des Kehlkopfes: Einseitig, komplett
I98.0	Kardiovaskuläre Syphilis	J38.03	Lähmung der Stimmlippen und des Kehlkopfes: Beidseitig, partiell
I98.1	Störungen des Herz-Kreislaufsystems bei sonstigen anderenorts klassifizierten infektiösen und parasitären Krankheiten	J38.6	Kehlkopfstenose
J09	Grippe durch zoonotische oder pandemische nachgewiesene Influenzaviren	J38.7	Sonstige Krankheiten des Kehlkopfes
J10.0	Grippe mit Pneumonie, saisonale Influenzaviren nachgewiesen	J39.0	Retropharyngealabszess und Parapharyngealabszess
		J69.0	Pneumonie durch Nahrung oder Erbrochenes
		J69.1	Pneumonie durch Öle und Extrakte
		J69.8	Pneumonie durch sonstige feste und flüssige Substanzen
		J80.01	Atemnotsyndrom des Erwachsenen [ARDS]: Mildes Atemnotsyndrom des Erwachsenen [ARDS]
		J80.02	Atemnotsyndrom des Erwachsenen [ARDS]: Moderates Atemnotsyndrom des Erwachsenen [ARDS]

J80.03	Atemnotsyndrom des Erwachsenen [ARDS]: Schweres Atemnotsyndrom des Erwachsenen [ARDS]	K43.0	Narbenhernie mit Einklemmung, ohne Gangrän
J80.09	Atemnotsyndrom des Erwachsenen [ARDS]: Atemnotsyndrom des Erwachsenen [ARDS], Schweregrad nicht näher bezeichnet	K43.1	Narbenhernie mit Gangrän
J85.0	Gangrän und Nekrose der Lunge	K43.3	Parastomale Hernie mit Einklemmung, ohne Gangrän
J85.1	Abszess der Lunge mit Pneumonie	K43.4	Parastomale Hernie mit Gangrän
J85.2	Abszess der Lunge ohne Pneumonie	K43.60	Epigastrische Hernie mit Einklemmung, ohne Gangrän
J85.3	Abszess des Mediastinums	K43.68	Sonstige Hernia ventralis mit Einklemmung, ohne Gangrän
J86.0	Pyothorax mit Fistel	K43.69	Nicht näher bezeichnete Hernia ventralis mit Einklemmung, ohne Gangrän
J86.9	Pyothorax ohne Fistel	K43.70	Epigastrische Hernie mit Gangrän
J90	Pleuraerguss, anderenorts nicht klassifiziert	K43.78	Sonstige Hernia ventralis mit Gangrän
J91	Pleuraerguss bei anderenorts klassifizierten Krankheiten	K43.79	Nicht näher bezeichnete Hernia ventralis mit Gangrän
J94.0	Chylöser (Pleura-) Erguss	K44.0	Hernia diaphragmatica mit Einklemmung, ohne Gangrän
J94.2	Hämatothorax	K44.1	Hernia diaphragmatica mit Gangrän
J94.8	Sonstige näher bezeichnete Krankheitszustände der Pleura	K45.1	Sonstige näher bezeichnete abdominale Hernien mit Gangrän
J94.9	Pleurakrankheit, nicht näher bezeichnet	K46.1	Nicht näher bezeichnete abdominale Hernie mit Gangrän
J95.0	Funktionsstörung eines Tracheostomas	K52.1	Toxische Gastroenteritis und Kolitis
J95.80	iatrogener Pneumothorax	K55.0	Akute Gefäßkrankheiten des Darmes
K07.8	Sonstige dentofaziale Anomalien	K55.21	Angiodysplasie des Kolons: Ohne Angabe einer Blutung
K22.2	Ösophagusverschluss	K56.0	Paralytischer Ileus
K22.3	Perforation des Ösophagus	K56.1	Invagination
K22.4	Dyskinesie des Ösophagus	K56.2	Volvulus
K31.6	Fistel des Magens und des Duodenums	K56.4	Sonstige Obturation des Darmes
K35.2	Akute Appendizitis mit generalisierter Peritonitis	K56.6	Sonstige und nicht näher bezeichnete intestinale Obstruktion
K35.30	Akute Appendizitis mit lokalisierter Peritonitis ohne Perforation oder Ruptur	K56.7	Ileus, nicht näher bezeichnet
K35.31	Akute Appendizitis mit lokalisierter Peritonitis mit Perforation oder Ruptur	K59.3	Megakolon, anderenorts nicht klassifiziert
K35.32	Akute Appendizitis mit Peritonealabszess	K61.0	Analabszess
K35.8	Akute Appendizitis, nicht näher bezeichnet	K61.1	Rektalabszess
K37	Nicht näher bezeichnete Appendizitis	K61.2	Anorektalabszess
K40.00	Doppelseitige Hernia inguinalis mit Einklemmung, ohne Gangrän: Nicht als Rezidivhernie bezeichnet	K61.3	Ischiorektalabszess
K40.01	Doppelseitige Hernia inguinalis mit Einklemmung, ohne Gangrän: Rezidivhernie	K61.4	Intrasphinkitärer Abszess
K40.10	Doppelseitige Hernia inguinalis mit Gangrän: Nicht als Rezidivhernie bezeichnet	K62.2	Analprolaps
K40.11	Doppelseitige Hernia inguinalis mit Gangrän: Rezidivhernie	K62.3	Rektumprolaps
K40.30	Hernia inguinalis, einseitig oder ohne Seitenangabe, mit Einklemmung, ohne Gangrän: Nicht als Rezidivhernie bezeichnet	K62.4	Stenose des Anus und des Rektums
K40.31	Hernia inguinalis, einseitig oder ohne Seitenangabe, mit Einklemmung, ohne Gangrän: Rezidivhernie	K63.0	Darmabszess
K40.40	Hernia inguinalis, einseitig oder ohne Seitenangabe, mit Gangrän: Nicht als Rezidivhernie bezeichnet	K63.1	Perforation des Darmes (nichttraumatisch)
K40.41	Hernia inguinalis, einseitig oder ohne Seitenangabe, mit Gangrän: Rezidivhernie	K63.2	Darmfistel
K41.00	Doppelseitige Hernia femoralis mit Einklemmung, ohne Gangrän: Nicht als Rezidivhernie bezeichnet	K63.3	Darmulkus
K41.01	Doppelseitige Hernia femoralis mit Einklemmung, ohne Gangrän: Rezidivhernie	K65.00	Spontane bakterielle Peritonitis [SBP] (akut)
K41.10	Doppelseitige Hernia femoralis mit Gangrän: Nicht als Rezidivhernie bezeichnet	K65.09	Sonstige und nicht näher bezeichnete akute Peritonitis
K41.11	Doppelseitige Hernia femoralis mit Gangrän: Rezidivhernie	K65.8	Sonstige Peritonitis
K41.30	Hernia femoralis, einseitig oder ohne Seitenangabe, mit Einklemmung, ohne Gangrän: Nicht als Rezidivhernie bezeichnet	K65.9	Peritonitis, nicht näher bezeichnet
K41.31	Hernia femoralis, einseitig oder ohne Seitenangabe, mit Einklemmung, ohne Gangrän: Rezidivhernie	K66.0	Peritoneale Adhäsionen
K41.40	Hernia femoralis, einseitig oder ohne Seitenangabe, mit Gangrän: Nicht als Rezidivhernie bezeichnet	K66.1	Hämoperitoneum
K41.41	Hernia femoralis, einseitig oder ohne Seitenangabe, mit Gangrän: Rezidivhernie	K66.2	Retroperitonealfibrose
K42.0	Hernia umbilicalis mit Einklemmung, ohne Gangrän	K66.8	Sonstige näher bezeichnete Krankheiten des Peritoneums
K42.1	Hernia umbilicalis mit Gangrän	K67.0	Chlamydienperitonitis {A74.8}
		K67.1	Gonokokkenperitonitis {A54.8}
		K67.3	Tuberkulöse Peritonitis {A18.3}
		K67.8	Sonstige Krankheiten des Peritoneums bei anderenorts klassifizierten Infektionskrankheiten
		K71.0	Toxische Leberkrankheit mit Cholestase
		K71.1	Toxische Leberkrankheit mit Lebernekrose
		K71.2	Toxische Leberkrankheit mit akuter Hepatitis
		K71.3	Toxische Leberkrankheit mit chronisch-persistierender Hepatitis
		K71.4	Toxische Leberkrankheit mit chronischer lobulärer Hepatitis
		K71.5	Toxische Leberkrankheit mit chronisch-aktiver Hepatitis
		K71.6	Toxische Leberkrankheit mit Hepatitis, anderenorts nicht klassifiziert

K71.7	Toxische Leberkrankheit mit Fibrose und Zirrhose der Leber	L13.0	Dermatitis herpetiformis [Dühring]
K71.80	Toxische veno-okklusive Leberkrankheit	L13.1	Pustulosis subcornealis [Sneddon-Wilkinson]
K71.88	Toxische Leberkrankheit mit sonstigen Affektionen der Leber	L13.8	Sonstige näher bezeichnete bullöse Dermatosen
K71.9	Toxische Leberkrankheit, nicht näher bezeichnet	L14	Bullöse Dermatosen bei anderenorts klassifizierten Krankheiten
K72.0	Akutes und subakutes Leberversagen, anderenorts nicht klassifiziert	L40.1	Generalisierte Psoriasis pustulosa
K72.10	Akut-auf-chronisches Leberversagen, anderenorts nicht klassifiziert	L51.0	Nichtbullöses Erythema exsudativum multiforme
K74.0	Leberfibrose	L51.1	Bullöses Erythema exsudativum multiforme
K74.2	Leberfibrose mit Lebersklerose	L51.20	Toxische epidermale Nekrolyse [Lyell-Syndrom]: Befall von weniger als 30 % der Körperoberfläche
K74.3	Primäre biliäre Cholangitis	L51.21	Toxische epidermale Nekrolyse [Lyell-Syndrom]: Befall von 30 % der Körperoberfläche und mehr
K74.4	Sekundäre biliäre Zirrhose	L51.8	Sonstiges Erythema exsudativum multiforme
K74.5	Biliäre Zirrhose, nicht näher bezeichnet	L51.9	Erythema exsudativum multiforme, nicht näher bezeichnet
K74.6	Sonstige und nicht näher bezeichnete Zirrhose der Leber	L74.4	Anhidrosis
K75.0	Leberabszess	M00.00	Arthritis und Polyarthritis durch Staphylokokken: Mehrere Lokalisationen
K75.1	Phlebitis der Pfortader	M00.01	Arthritis und Polyarthritis durch Staphylokokken: Schulterregion
K75.2	Unspezifische reaktive Hepatitis	M00.02	Arthritis und Polyarthritis durch Staphylokokken: Oberarm
K75.3	Granulomatöse Hepatitis, anderenorts nicht klassifiziert	M00.03	Arthritis und Polyarthritis durch Staphylokokken: Unterarm
K75.4	Autoimmune Hepatitis	M00.04	Arthritis und Polyarthritis durch Staphylokokken: Hand
K75.8	Sonstige näher bezeichnete entzündliche Leberkrankheiten	M00.05	Arthritis und Polyarthritis durch Staphylokokken: Beckenregion und Oberschenkel
K75.9	Entzündliche Leberkrankheit, nicht näher bezeichnet	M00.06	Arthritis und Polyarthritis durch Staphylokokken: Unterschenkel
K76.0	Fettleber [fettige Degeneration], anderenorts nicht klassifiziert	M00.07	Arthritis und Polyarthritis durch Staphylokokken: Knöchel und Fuß
K76.2	Zentrale hämorrhagische Lebernekrose	M00.08	Arthritis und Polyarthritis durch Staphylokokken: Sonstige
K76.3	Leberinfarkt	M00.09	Arthritis und Polyarthritis durch Staphylokokken: Nicht näher bezeichnete Lokalisation
K76.4	Peliosis hepatis	M00.10	Arthritis und Polyarthritis durch Pneumokokken: Mehrere Lokalisationen
K76.6	Portale Hypertonie	M00.11	Arthritis und Polyarthritis durch Pneumokokken: Schulterregion
K76.7	Hepatorenales Syndrom	M00.12	Arthritis und Polyarthritis durch Pneumokokken: Oberarm
K77.0	Leberkrankheiten bei anderenorts klassifizierten infektiösen und parasitären Krankheiten	M00.13	Arthritis und Polyarthritis durch Pneumokokken: Unterarm
K77.11	Stadium 1 der akuten Leber-Graft-versus-Host-Krankheit {T86.01}	M00.14	Arthritis und Polyarthritis durch Pneumokokken: Hand
K77.12	Stadium 2 der akuten Leber-Graft-versus-Host-Krankheit {T86.02}	M00.15	Arthritis und Polyarthritis durch Pneumokokken: Beckenregion und Oberschenkel
K77.13	Stadium 3 der akuten Leber-Graft-versus-Host-Krankheit {T86.02}	M00.16	Arthritis und Polyarthritis durch Pneumokokken: Unterschenkel
K77.14	Stadium 4 der akuten Leber-Graft-versus-Host-Krankheit {T86.02}	M00.17	Arthritis und Polyarthritis durch Pneumokokken: Knöchel und Fuß
K77.21	Stadium 1 der chronischen Leber-Graft-versus-Host-Krankheit {T86.05}, {T86.06}	M00.18	Arthritis und Polyarthritis durch Pneumokokken: Sonstige
K77.22	Stadium 2 der chronischen Leber-Graft-versus-Host-Krankheit {T86.06}	M00.19	Arthritis und Polyarthritis durch Pneumokokken: Nicht näher bezeichnete Lokalisation
K77.23	Stadium 3 der chronischen Leber-Graft-versus-Host-Krankheit {T86.07}	M00.20	Arthritis und Polyarthritis durch sonstige Streptokokken: Mehrere Lokalisationen
K77.8	Leberkrankheiten bei sonstigen anderenorts klassifizierten Krankheiten	M00.21	Arthritis und Polyarthritis durch sonstige Streptokokken: Schulterregion
K83.1	Verschluss des Gallenganges	M00.22	Arthritis und Polyarthritis durch sonstige Streptokokken: Oberarm
K90.2	Syndrom der blinden Schlinge, anderenorts nicht klassifiziert	M00.23	Arthritis und Polyarthritis durch sonstige Streptokokken: Unterarm
K90.3	Pankreatogene Steatorrhoe	M00.24	Arthritis und Polyarthritis durch sonstige Streptokokken: Hand
K91.1	Syndrome des operierten Magens	M00.25	Arthritis und Polyarthritis durch sonstige Streptokokken: Beckenregion und Oberschenkel
K93.1	Megakolon bei Chagas-Krankheit {B57.3}	M00.26	Arthritis und Polyarthritis durch sonstige Streptokokken: Unterschenkel
L00.0	Staphylococcal scalded skin syndrome [SSS-Syndrom]: Befall von weniger als 30 % der Körperoberfläche		
L00.1	Staphylococcal scalded skin syndrome [SSS-Syndrom]: Befall von 30 % der Körperoberfläche und mehr		
L10.2	Pemphigus foliaceus		
L11.8	Sonstige näher bezeichnete akantholytische Dermatosen		
L11.9	Akantholytische Dermatose, nicht näher bezeichnet		
L12.0	Bullöses Pemphigoid		
L12.3	Erworbene Epidermolysis bullosa		
L12.8	Sonstige Pemphigoidkrankheiten		
L12.9	Pemphigoidkrankheit, nicht näher bezeichnet		

M00.27	Arthritis und Polyarthritis durch sonstige Streptokokken: Knöchel und Fuß	M01.36	Arthritis bei sonstigen anderenorts klassifizierten bakteriellen Krankheiten: Unterschenkel
M00.28	Arthritis und Polyarthritis durch sonstige Streptokokken: Sonstige	M01.37	Arthritis bei sonstigen anderenorts klassifizierten bakteriellen Krankheiten: Knöchel und Fuß
M00.29	Arthritis und Polyarthritis durch sonstige Streptokokken: Nicht näher bezeichnete Lokalisation	M01.38	Arthritis bei sonstigen anderenorts klassifizierten bakteriellen Krankheiten: Sonstige
M00.80	Arthritis und Polyarthritis durch sonstige näher bezeichnete bakterielle Erreger: Mehrere Lokalisationen	M01.39	Arthritis bei sonstigen anderenorts klassifizierten bakteriellen Krankheiten: Nicht näher bezeichnete Lokalisation
M00.81	Arthritis und Polyarthritis durch sonstige näher bezeichnete bakterielle Erreger: Schulterregion	M01.40	Arthritis bei Röteln {B06.8}: Mehrere Lokalisationen
M00.82	Arthritis und Polyarthritis durch sonstige näher bezeichnete bakterielle Erreger: Oberarm	M01.41	Arthritis bei Röteln {B06.8}: Schulterregion
M00.83	Arthritis und Polyarthritis durch sonstige näher bezeichnete bakterielle Erreger: Unterarm	M01.42	Arthritis bei Röteln {B06.8}: Oberarm
M00.84	Arthritis und Polyarthritis durch sonstige näher bezeichnete bakterielle Erreger: Hand	M01.43	Arthritis bei Röteln {B06.8}: Unterarm
M00.85	Arthritis und Polyarthritis durch sonstige näher bezeichnete bakterielle Erreger: Beckenregion und Oberschenkel	M01.44	Arthritis bei Röteln {B06.8}: Hand
M00.86	Arthritis und Polyarthritis durch sonstige näher bezeichnete bakterielle Erreger: Unterschenkel	M01.45	Arthritis bei Röteln {B06.8}: Beckenregion und Oberschenkel
M00.87	Arthritis und Polyarthritis durch sonstige näher bezeichnete bakterielle Erreger: Knöchel und Fuß	M01.46	Arthritis bei Röteln {B06.8}: Unterschenkel
M00.88	Arthritis und Polyarthritis durch sonstige näher bezeichnete bakterielle Erreger: Sonstige	M01.47	Arthritis bei Röteln {B06.8}: Knöchel und Fuß
M00.89	Arthritis und Polyarthritis durch sonstige näher bezeichnete bakterielle Erreger: Nicht näher bezeichnete Lokalisation	M01.48	Arthritis bei Röteln {B06.8}: Sonstige
M01.00	Arthritis durch Meningokokken {A39.8}: Mehrere Lokalisationen	M01.49	Arthritis bei Röteln {B06.8}: Nicht näher bezeichnete Lokalisation
M01.01	Arthritis durch Meningokokken {A39.8}: Schulterregion	M01.60	Arthritis bei Mykosen {B35-B49}: Mehrere Lokalisationen
M01.02	Arthritis durch Meningokokken {A39.8}: Oberarm	M01.61	Arthritis bei Mykosen {B35-B49}: Schulterregion
M01.03	Arthritis durch Meningokokken {A39.8}: Unterarm	M01.62	Arthritis bei Mykosen {B35-B49}: Oberarm
M01.04	Arthritis durch Meningokokken {A39.8}: Hand	M01.63	Arthritis bei Mykosen {B35-B49}: Unterarm
M01.05	Arthritis durch Meningokokken {A39.8}: Beckenregion und Oberschenkel	M01.64	Arthritis bei Mykosen {B35-B49}: Hand
M01.06	Arthritis durch Meningokokken {A39.8}: Unterschenkel	M01.65	Arthritis bei Mykosen {B35-B49}: Beckenregion und Oberschenkel
M01.07	Arthritis durch Meningokokken {A39.8}: Knöchel und Fuß	M01.66	Arthritis bei Mykosen {B35-B49}: Unterschenkel
M01.08	Arthritis durch Meningokokken {A39.8}: Sonstige	M01.67	Arthritis bei Mykosen {B35-B49}: Knöchel und Fuß
M01.09	Arthritis durch Meningokokken {A39.8}: Nicht näher bezeichnete Lokalisation	M01.68	Arthritis bei Mykosen {B35-B49}: Sonstige
M01.10	Tuberkulöse Arthritis {A18.0}: Mehrere Lokalisationen	M01.69	Arthritis bei Mykosen {B35-B49}: Nicht näher bezeichnete Lokalisation
M01.11	Tuberkulöse Arthritis {A18.0}: Schulterregion	M10.10	Bleigicht: Mehrere Lokalisationen
M01.12	Tuberkulöse Arthritis {A18.0}: Oberarm	M10.11	Bleigicht: Schulterregion
M01.13	Tuberkulöse Arthritis {A18.0}: Unterarm	M10.12	Bleigicht: Oberarm
M01.14	Tuberkulöse Arthritis {A18.0}: Hand	M10.13	Bleigicht: Unterarm
M01.15	Tuberkulöse Arthritis {A18.0}: Beckenregion und Oberschenkel	M10.14	Bleigicht: Hand
M01.16	Tuberkulöse Arthritis {A18.0}: Unterschenkel	M10.15	Bleigicht: Beckenregion und Oberschenkel
M01.17	Tuberkulöse Arthritis {A18.0}: Knöchel und Fuß	M10.16	Bleigicht: Unterschenkel
M01.18	Tuberkulöse Arthritis {A18.0}: Sonstige	M10.17	Bleigicht: Knöchel und Fuß
M01.19	Tuberkulöse Arthritis {A18.0}: Nicht näher bezeichnete Lokalisation	M10.18	Bleigicht: Sonstige
M01.30	Arthritis bei sonstigen anderenorts klassifizierten bakteriellen Krankheiten: Mehrere Lokalisationen	M10.19	Bleigicht: Nicht näher bezeichnete Lokalisation
M01.31	Arthritis bei sonstigen anderenorts klassifizierten bakteriellen Krankheiten: Schulterregion	M10.20	Arzneimittelinduzierte Gicht: Mehrere Lokalisationen
M01.32	Arthritis bei sonstigen anderenorts klassifizierten bakteriellen Krankheiten: Oberarm	M10.21	Arzneimittelinduzierte Gicht: Schulterregion
M01.33	Arthritis bei sonstigen anderenorts klassifizierten bakteriellen Krankheiten: Unterarm	M10.22	Arzneimittelinduzierte Gicht: Oberarm
M01.34	Arthritis bei sonstigen anderenorts klassifizierten bakteriellen Krankheiten: Hand	M10.23	Arzneimittelinduzierte Gicht: Unterarm
M01.35	Arthritis bei sonstigen anderenorts klassifizierten bakteriellen Krankheiten: Beckenregion und Oberschenkel	M10.24	Arzneimittelinduzierte Gicht: Hand
		M10.25	Arzneimittelinduzierte Gicht: Beckenregion und Oberschenkel
		M10.26	Arzneimittelinduzierte Gicht: Unterschenkel
		M10.27	Arzneimittelinduzierte Gicht: Knöchel und Fuß
		M10.28	Arzneimittelinduzierte Gicht: Sonstige
		M10.29	Arzneimittelinduzierte Gicht: Nicht näher bezeichnete Lokalisation
		M14.80	Arthropathien bei sonstigen näher bezeichneten, anderenorts klassifizierten Krankheiten: Mehrere Lokalisationen
		M14.81	Arthropathien bei sonstigen näher bezeichneten, anderenorts klassifizierten Krankheiten: Schulterregion
		M14.82	Arthropathien bei sonstigen näher bezeichneten, anderenorts klassifizierten Krankheiten: Oberarm
		M14.83	Arthropathien bei sonstigen näher bezeichneten, anderenorts klassifizierten Krankheiten: Unterarm
		M14.84	Arthropathien bei sonstigen näher bezeichneten, anderenorts klassifizierten Krankheiten: Hand
		M14.85	Arthropathien bei sonstigen näher bezeichneten, anderenorts klassifizierten Krankheiten: Beckenregion und Oberschenkel

M14.86	Arthropathien bei sonstigen näher bezeichneten, anderenorts klassifizierten Krankheiten: Unterschenkel	M48.55	Wirbelkörperkompression, anderenorts nicht klassifiziert: Thorakolumbalbereich
M14.87	Arthropathien bei sonstigen näher bezeichneten, anderenorts klassifizierten Krankheiten: Knöchel und Fuß	M48.56	Wirbelkörperkompression, anderenorts nicht klassifiziert: Lumbalbereich
M14.88	Arthropathien bei sonstigen näher bezeichneten, anderenorts klassifizierten Krankheiten: Sonstige	M48.57	Wirbelkörperkompression, anderenorts nicht klassifiziert: Lumbosakralbereich
M14.89	Arthropathien bei sonstigen näher bezeichneten, anderenorts klassifizierten Krankheiten: Nicht näher bezeichnete Lokalisation	M48.58	Wirbelkörperkompression, anderenorts nicht klassifiziert: Sakral- und Sakrokokzygealbereich
M32.0	Arzneimittelinduzierter systemischer Lupus erythematodes	M48.59	Wirbelkörperkompression, anderenorts nicht klassifiziert: Nicht näher bezeichnete Lokalisation
M32.1	Systemischer Lupus erythematodes mit Beteiligung von Organen oder Organsystemen	M49.50	Wirbelkörperkompression bei anderenorts klassifizierten Krankheiten: Mehrere Lokalisationen der Wirbelsäule
M32.8	Sonstige Formen des systemischen Lupus erythematodes	M49.51	Wirbelkörperkompression bei anderenorts klassifizierten Krankheiten: Okzipito-Atlanto-Axialbereich
M32.9	Systemischer Lupus erythematodes, nicht näher bezeichnet	M49.52	Wirbelkörperkompression bei anderenorts klassifizierten Krankheiten: Zervikalbereich
M36.1	Arthropathie bei Neubildungen {C00-D48}	M49.53	Wirbelkörperkompression bei anderenorts klassifizierten Krankheiten: Zervikothorakalbereich
M36.2	Arthropathia haemophila {D66-D68}	M49.54	Wirbelkörperkompression bei anderenorts klassifizierten Krankheiten: Thorakalbereich
M36.3	Arthropathie bei sonstigen anderenorts klassifizierten Blutkrankheiten {D50-D76}	M49.55	Wirbelkörperkompression bei anderenorts klassifizierten Krankheiten: Thorakolumbalbereich
M36.51	Stadium 1 der chronischen Bindegewebe-Graft-versus-Host-Krankheit {T86.05}, {T86.06}	M49.56	Wirbelkörperkompression bei anderenorts klassifizierten Krankheiten: Lumbalbereich
M36.52	Stadium 2 der chronischen Bindegewebe-Graft-versus-Host-Krankheit {T86.06}	M49.57	Wirbelkörperkompression bei anderenorts klassifizierten Krankheiten: Lumbosakralbereich
M36.53	Stadium 3 der chronischen Bindegewebe-Graft-versus-Host-Krankheit {T86.07}	M49.58	Wirbelkörperkompression bei anderenorts klassifizierten Krankheiten: Sakral- und Sakrokokzygealbereich
M36.8	Systemkrankheiten des Bindegewebes bei sonstigen anderenorts klassifizierten Krankheiten	M49.59	Wirbelkörperkompression bei anderenorts klassifizierten Krankheiten: Nicht näher bezeichnete Lokalisation
M46.20	Wirbelosteomyelitis: Mehrere Lokalisationen der Wirbelsäule	M53.3	Krankheiten der Sakrokokzygealregion, anderenorts nicht klassifiziert
M46.21	Wirbelosteomyelitis: Okzipito-Atlanto-Axialbereich	M60.15	Interstitielle Myositis: Beckenregion und Oberschenkel
M46.22	Wirbelosteomyelitis: Zervikalbereich	M73.00	Bursitis gonorrhoea {A54.4}: Mehrere Lokalisationen
M46.23	Wirbelosteomyelitis: Zervikothorakalbereich	M73.01	Bursitis gonorrhoea {A54.4}: Schulterregion
M46.24	Wirbelosteomyelitis: Thorakalbereich	M73.02	Bursitis gonorrhoea {A54.4}: Oberarm
M46.25	Wirbelosteomyelitis: Thorakolumbalbereich	M73.03	Bursitis gonorrhoea {A54.4}: Unterarm
M46.26	Wirbelosteomyelitis: Lumbalbereich	M73.04	Bursitis gonorrhoea {A54.4}: Hand
M46.27	Wirbelosteomyelitis: Lumbosakralbereich	M73.05	Bursitis gonorrhoea {A54.4}: Beckenregion und Oberschenkel
M46.28	Wirbelosteomyelitis: Sakral- und Sakrokokzygealbereich	M73.06	Bursitis gonorrhoea {A54.4}: Unterschenkel
M46.29	Wirbelosteomyelitis: Nicht näher bezeichnete Lokalisation	M73.07	Bursitis gonorrhoea {A54.4}: Knöchel und Fuß
M48.40	Ermüdungsbruch eines Wirbels: Mehrere Lokalisationen der Wirbelsäule	M73.08	Bursitis gonorrhoea {A54.4}: Sonstige
M48.41	Ermüdungsbruch eines Wirbels: Okzipito-Atlanto-Axialbereich	M73.09	Bursitis gonorrhoea {A54.4}: Nicht näher bezeichnete Lokalisation
M48.42	Ermüdungsbruch eines Wirbels: Zervikalbereich	M84.30	Stressfraktur, anderenorts nicht klassifiziert: Mehrere Lokalisationen
M48.43	Ermüdungsbruch eines Wirbels: Zervikothorakalbereich	M84.31	Stressfraktur, anderenorts nicht klassifiziert: Schulterregion
M48.44	Ermüdungsbruch eines Wirbels: Thorakalbereich	M84.32	Stressfraktur, anderenorts nicht klassifiziert: Oberarm
M48.45	Ermüdungsbruch eines Wirbels: Thorakolumbalbereich	M84.33	Stressfraktur, anderenorts nicht klassifiziert: Unterarm
M48.46	Ermüdungsbruch eines Wirbels: Lumbalbereich	M84.34	Stressfraktur, anderenorts nicht klassifiziert: Hand
M48.47	Ermüdungsbruch eines Wirbels: Lumbosakralbereich	M84.35	Stressfraktur, anderenorts nicht klassifiziert: Beckenregion und Oberschenkel
M48.48	Ermüdungsbruch eines Wirbels: Sakral- und Sakrokokzygealbereich	M84.36	Stressfraktur, anderenorts nicht klassifiziert: Unterschenkel
M48.49	Ermüdungsbruch eines Wirbels: Nicht näher bezeichnete Lokalisation	M84.37	Stressfraktur, anderenorts nicht klassifiziert: Knöchel und Fuß
M48.50	Wirbelkörperkompression, anderenorts nicht klassifiziert: Mehrere Lokalisationen der Wirbelsäule	M84.38	Stressfraktur, anderenorts nicht klassifiziert: Sonstige
M48.51	Wirbelkörperkompression, anderenorts nicht klassifiziert: Okzipito-Atlanto-Axialbereich	M84.39	Stressfraktur, anderenorts nicht klassifiziert: Nicht näher bezeichnete Lokalisation
M48.52	Wirbelkörperkompression, anderenorts nicht klassifiziert: Zervikalbereich	M84.40	Pathologische Fraktur, anderenorts nicht klassifiziert: Mehrere Lokalisationen
M48.53	Wirbelkörperkompression, anderenorts nicht klassifiziert: Zervikothorakalbereich		
M48.54	Wirbelkörperkompression, anderenorts nicht klassifiziert: Thorakalbereich		

M84.41	Pathologische Fraktur, anderenorts nicht klassifiziert: Schulterregion	M86.39	Chronische multifokale Osteomyelitis: Nicht näher bezeichnete Lokalisation
M84.42	Pathologische Fraktur, anderenorts nicht klassifiziert: Oberarm	M86.40	Chronische Osteomyelitis mit Fistel: Mehrere Lokalisationen
M84.43	Pathologische Fraktur, anderenorts nicht klassifiziert: Unterarm	M86.41	Chronische Osteomyelitis mit Fistel: Schulterregion
M84.44	Pathologische Fraktur, anderenorts nicht klassifiziert: Hand	M86.42	Chronische Osteomyelitis mit Fistel: Oberarm
M84.45	Pathologische Fraktur, anderenorts nicht klassifiziert: Beckenregion und Oberschenkel	M86.43	Chronische Osteomyelitis mit Fistel: Unterarm
M84.46	Pathologische Fraktur, anderenorts nicht klassifiziert: Unterschenkel	M86.44	Chronische Osteomyelitis mit Fistel: Hand
M84.47	Pathologische Fraktur, anderenorts nicht klassifiziert: Knöchel und Fuß	M86.45	Chronische Osteomyelitis mit Fistel: Beckenregion und Oberschenkel
M84.48	Pathologische Fraktur, anderenorts nicht klassifiziert: Sonstige	M86.46	Chronische Osteomyelitis mit Fistel: Unterschenkel
M84.49	Pathologische Fraktur, anderenorts nicht klassifiziert: Nicht näher bezeichnete Lokalisation	M86.47	Chronische Osteomyelitis mit Fistel: Knöchel und Fuß
M86.00	Akute hämatogene Osteomyelitis: Mehrere Lokalisationen	M86.48	Chronische Osteomyelitis mit Fistel: Sonstige
M86.01	Akute hämatogene Osteomyelitis: Schulterregion	M86.49	Chronische Osteomyelitis mit Fistel: Nicht näher bezeichnete Lokalisation
M86.02	Akute hämatogene Osteomyelitis: Oberarm	M86.50	Sonstige chronische hämatogene Osteomyelitis: Mehrere Lokalisationen
M86.03	Akute hämatogene Osteomyelitis: Unterarm	M86.51	Sonstige chronische hämatogene Osteomyelitis: Schulterregion
M86.04	Akute hämatogene Osteomyelitis: Hand	M86.52	Sonstige chronische hämatogene Osteomyelitis: Oberarm
M86.05	Akute hämatogene Osteomyelitis: Beckenregion und Oberschenkel	M86.53	Sonstige chronische hämatogene Osteomyelitis: Unterarm
M86.06	Akute hämatogene Osteomyelitis: Unterschenkel	M86.54	Sonstige chronische hämatogene Osteomyelitis: Hand
M86.07	Akute hämatogene Osteomyelitis: Knöchel und Fuß	M86.55	Sonstige chronische hämatogene Osteomyelitis: Beckenregion und Oberschenkel
M86.08	Akute hämatogene Osteomyelitis: Sonstige	M86.56	Sonstige chronische hämatogene Osteomyelitis: Unterschenkel
M86.09	Akute hämatogene Osteomyelitis: Nicht näher bezeichnete Lokalisation	M86.57	Sonstige chronische hämatogene Osteomyelitis: Knöchel und Fuß
M86.10	Sonstige akute Osteomyelitis: Mehrere Lokalisationen	M86.58	Sonstige chronische hämatogene Osteomyelitis: Sonstige
M86.11	Sonstige akute Osteomyelitis: Schulterregion	M86.59	Sonstige chronische hämatogene Osteomyelitis: Nicht näher bezeichnete Lokalisation
M86.12	Sonstige akute Osteomyelitis: Oberarm	M86.60	Sonstige chronische Osteomyelitis: Mehrere Lokalisationen
M86.13	Sonstige akute Osteomyelitis: Unterarm	M86.61	Sonstige chronische Osteomyelitis: Schulterregion
M86.14	Sonstige akute Osteomyelitis: Hand	M86.62	Sonstige chronische Osteomyelitis: Oberarm
M86.15	Sonstige akute Osteomyelitis: Beckenregion und Oberschenkel	M86.63	Sonstige chronische Osteomyelitis: Unterarm
M86.16	Sonstige akute Osteomyelitis: Unterschenkel	M86.64	Sonstige chronische Osteomyelitis: Hand
M86.17	Sonstige akute Osteomyelitis: Knöchel und Fuß	M86.65	Sonstige chronische Osteomyelitis: Beckenregion und Oberschenkel
M86.18	Sonstige akute Osteomyelitis: Sonstige	M86.66	Sonstige chronische Osteomyelitis: Unterschenkel
M86.19	Sonstige akute Osteomyelitis: Nicht näher bezeichnete Lokalisation	M86.67	Sonstige chronische Osteomyelitis: Knöchel und Fuß
M86.20	Subakute Osteomyelitis: Mehrere Lokalisationen	M86.68	Sonstige chronische Osteomyelitis: Sonstige
M86.21	Subakute Osteomyelitis: Schulterregion	M86.69	Sonstige chronische Osteomyelitis: Nicht näher bezeichnete Lokalisation
M86.22	Subakute Osteomyelitis: Oberarm	M86.80	Sonstige Osteomyelitis: Mehrere Lokalisationen
M86.23	Subakute Osteomyelitis: Unterarm	M86.81	Sonstige Osteomyelitis: Schulterregion
M86.24	Subakute Osteomyelitis: Hand	M86.82	Sonstige Osteomyelitis: Oberarm
M86.25	Subakute Osteomyelitis: Beckenregion und Oberschenkel	M86.83	Sonstige Osteomyelitis: Unterarm
M86.26	Subakute Osteomyelitis: Unterschenkel	M86.84	Sonstige Osteomyelitis: Hand
M86.27	Subakute Osteomyelitis: Knöchel und Fuß	M86.85	Sonstige Osteomyelitis: Beckenregion und Oberschenkel
M86.28	Subakute Osteomyelitis: Sonstige	M86.86	Sonstige Osteomyelitis: Unterschenkel
M86.29	Subakute Osteomyelitis: Nicht näher bezeichnete Lokalisation	M86.87	Sonstige Osteomyelitis: Knöchel und Fuß
M86.30	Chronische multifokale Osteomyelitis: Mehrere Lokalisationen	M86.88	Sonstige Osteomyelitis: Sonstige
M86.31	Chronische multifokale Osteomyelitis: Schulterregion	M86.89	Sonstige Osteomyelitis: Nicht näher bezeichnete Lokalisation
M86.32	Chronische multifokale Osteomyelitis: Oberarm	M86.90	Osteomyelitis, nicht näher bezeichnet: Mehrere Lokalisationen
M86.33	Chronische multifokale Osteomyelitis: Unterarm	M86.91	Osteomyelitis, nicht näher bezeichnet: Schulterregion
M86.34	Chronische multifokale Osteomyelitis: Hand	M86.92	Osteomyelitis, nicht näher bezeichnet: Oberarm
M86.35	Chronische multifokale Osteomyelitis: Beckenregion und Oberschenkel	M86.93	Osteomyelitis, nicht näher bezeichnet: Unterarm
M86.36	Chronische multifokale Osteomyelitis: Unterschenkel	M86.94	Osteomyelitis, nicht näher bezeichnet: Hand
M86.37	Chronische multifokale Osteomyelitis: Knöchel und Fuß	M86.95	Osteomyelitis, nicht näher bezeichnet: Beckenregion und Oberschenkel
M86.38	Chronische multifokale Osteomyelitis: Sonstige		

M86.96	Osteomyelitis, nicht näher bezeichnet: Unterschenkel	M87.86	Sonstige Knochennekrose: Unterschenkel
M86.97	Osteomyelitis, nicht näher bezeichnet: Knöchel und Fuß	M87.87	Sonstige Knochennekrose: Knöchel und Fuß
M86.98	Osteomyelitis, nicht näher bezeichnet: Sonstige	M87.88	Sonstige Knochennekrose: Sonstige
M86.99	Osteomyelitis, nicht näher bezeichnet: Nicht näher bezeichnete Lokalisation	M87.89	Sonstige Knochennekrose: Nicht näher bezeichnete Lokalisation
M87.02	Idiopathische aseptische Knochennekrose: Oberarm	M87.90	Knochennekrose, nicht näher bezeichnet: Mehrere Lokalisationen
M87.05	Idiopathische aseptische Knochennekrose: Beckenregion und Oberschenkel	M87.91	Knochennekrose, nicht näher bezeichnet: Schulterregion
M87.06	Idiopathische aseptische Knochennekrose: Unterschenkel	M87.92	Knochennekrose, nicht näher bezeichnet: Oberarm
M87.07	Idiopathische aseptische Knochennekrose: Knöchel und Fuß	M87.93	Knochennekrose, nicht näher bezeichnet: Unterarm
M87.09	Idiopathische aseptische Knochennekrose: Nicht näher bezeichnete Lokalisation	M87.94	Knochennekrose, nicht näher bezeichnet: Hand
M87.10	Knochennekrose durch Arzneimittel: Mehrere Lokalisationen	M87.95	Knochennekrose, nicht näher bezeichnet: Beckenregion und Oberschenkel
M87.11	Knochennekrose durch Arzneimittel: Schulterregion	M87.96	Knochennekrose, nicht näher bezeichnet: Unterschenkel
M87.12	Knochennekrose durch Arzneimittel: Oberarm	M87.97	Knochennekrose, nicht näher bezeichnet: Knöchel und Fuß
M87.13	Knochennekrose durch Arzneimittel: Unterarm	M87.98	Knochennekrose, nicht näher bezeichnet: Sonstige
M87.14	Knochennekrose durch Arzneimittel: Hand	M87.99	Knochennekrose, nicht näher bezeichnet: Nicht näher bezeichnete Lokalisation
M87.15	Knochennekrose durch Arzneimittel: Beckenregion und Oberschenkel	M90.00	Knochentuberkulose {A18.0}: Mehrere Lokalisationen
M87.16	Knochennekrose durch Arzneimittel: Unterschenkel	M90.01	Knochentuberkulose {A18.0}: Schulterregion
M87.17	Knochennekrose durch Arzneimittel: Knöchel und Fuß	M90.02	Knochentuberkulose {A18.0}: Oberarm
M87.18	Knochennekrose durch Arzneimittel: Sonstige	M90.03	Knochentuberkulose {A18.0}: Unterarm
M87.19	Knochennekrose durch Arzneimittel: Nicht näher bezeichnete Lokalisation	M90.04	Knochentuberkulose {A18.0}: Hand
M87.20	Knochennekrose durch vorangegangenes Trauma: Mehrere Lokalisationen	M90.05	Knochentuberkulose {A18.0}: Beckenregion und Oberschenkel
M87.21	Knochennekrose durch vorangegangenes Trauma: Schulterregion	M90.06	Knochentuberkulose {A18.0}: Unterschenkel
M87.22	Knochennekrose durch vorangegangenes Trauma: Oberarm	M90.07	Knochentuberkulose {A18.0}: Knöchel und Fuß
M87.23	Knochennekrose durch vorangegangenes Trauma: Unterarm	M90.08	Knochentuberkulose {A18.0}: Sonstige
M87.24	Knochennekrose durch vorangegangenes Trauma: Hand	M90.09	Knochentuberkulose {A18.0}: Nicht näher bezeichnete Lokalisation
M87.25	Knochennekrose durch vorangegangenes Trauma: Beckenregion und Oberschenkel	M90.10	Periostitis bei sonstigen anderenorts klassifizierten Infektionskrankheiten: Mehrere Lokalisationen
M87.26	Knochennekrose durch vorangegangenes Trauma: Unterschenkel	M90.11	Periostitis bei sonstigen anderenorts klassifizierten Infektionskrankheiten: Schulterregion
M87.27	Knochennekrose durch vorangegangenes Trauma: Knöchel und Fuß	M90.12	Periostitis bei sonstigen anderenorts klassifizierten Infektionskrankheiten: Oberarm
M87.28	Knochennekrose durch vorangegangenes Trauma: Sonstige	M90.13	Periostitis bei sonstigen anderenorts klassifizierten Infektionskrankheiten: Unterarm
M87.29	Knochennekrose durch vorangegangenes Trauma: Nicht näher bezeichnete Lokalisation	M90.14	Periostitis bei sonstigen anderenorts klassifizierten Infektionskrankheiten: Hand
M87.30	Sonstige sekundäre Knochennekrose: Mehrere Lokalisationen	M90.15	Periostitis bei sonstigen anderenorts klassifizierten Infektionskrankheiten: Beckenregion und Oberschenkel
M87.31	Sonstige sekundäre Knochennekrose: Schulterregion	M90.16	Periostitis bei sonstigen anderenorts klassifizierten Infektionskrankheiten: Unterschenkel
M87.32	Sonstige sekundäre Knochennekrose: Oberarm	M90.17	Periostitis bei sonstigen anderenorts klassifizierten Infektionskrankheiten: Knöchel und Fuß
M87.33	Sonstige sekundäre Knochennekrose: Unterarm	M90.18	Periostitis bei sonstigen anderenorts klassifizierten Infektionskrankheiten: Sonstige
M87.34	Sonstige sekundäre Knochennekrose: Hand	M90.19	Periostitis bei sonstigen anderenorts klassifizierten Infektionskrankheiten: Nicht näher bezeichnete Lokalisation
M87.35	Sonstige sekundäre Knochennekrose: Beckenregion und Oberschenkel	M90.20	Osteopathie bei sonstigen anderenorts klassifizierten Infektionskrankheiten: Mehrere Lokalisationen
M87.36	Sonstige sekundäre Knochennekrose: Unterschenkel	M90.21	Osteopathie bei sonstigen anderenorts klassifizierten Infektionskrankheiten: Schulterregion
M87.37	Sonstige sekundäre Knochennekrose: Knöchel und Fuß	M90.22	Osteopathie bei sonstigen anderenorts klassifizierten Infektionskrankheiten: Oberarm
M87.38	Sonstige sekundäre Knochennekrose: Sonstige	M90.23	Osteopathie bei sonstigen anderenorts klassifizierten Infektionskrankheiten: Unterarm
M87.39	Sonstige sekundäre Knochennekrose: Nicht näher bezeichnete Lokalisation	M90.24	Osteopathie bei sonstigen anderenorts klassifizierten Infektionskrankheiten: Hand
M87.80	Sonstige Knochennekrose: Mehrere Lokalisationen	M90.25	Osteopathie bei sonstigen anderenorts klassifizierten Infektionskrankheiten: Beckenregion und Oberschenkel
M87.81	Sonstige Knochennekrose: Schulterregion		
M87.82	Sonstige Knochennekrose: Oberarm		
M87.83	Sonstige Knochennekrose: Unterarm		
M87.84	Sonstige Knochennekrose: Hand		
M87.85	Sonstige Knochennekrose: Beckenregion und Oberschenkel		



M90.26	Osteopathie bei sonstigen anderenorts klassifizierten Infektionskrankheiten: Unterschenkel	N17.01	Akutes Nierenversagen mit Tubulusnekrose: Stadium 1
M90.27	Osteopathie bei sonstigen anderenorts klassifizierten Infektionskrankheiten: Knöchel und Fuß	N17.02	Akutes Nierenversagen mit Tubulusnekrose: Stadium 2
M90.28	Osteopathie bei sonstigen anderenorts klassifizierten Infektionskrankheiten: Sonstige	N17.03	Akutes Nierenversagen mit Tubulusnekrose: Stadium 3
M90.29	Osteopathie bei sonstigen anderenorts klassifizierten Infektionskrankheiten: Nicht näher bezeichnete Lokalisation	N17.09	Akutes Nierenversagen mit Tubulusnekrose: Stadium nicht näher bezeichnet
M90.70	Knochenfraktur bei Neubildungen {C00-D48}: Mehrere Lokalisationen	N17.11	Akutes Nierenversagen mit akuter Rindennekrose: Stadium 1
M90.71	Knochenfraktur bei Neubildungen {C00-D48}: Schulterregion	N17.12	Akutes Nierenversagen mit akuter Rindennekrose: Stadium 2
M90.72	Knochenfraktur bei Neubildungen {C00-D48}: Oberarm	N17.13	Akutes Nierenversagen mit akuter Rindennekrose: Stadium 3
M90.73	Knochenfraktur bei Neubildungen {C00-D48}: Unterarm	N17.19	Akutes Nierenversagen mit akuter Rindennekrose: Stadium nicht näher bezeichnet
M90.74	Knochenfraktur bei Neubildungen {C00-D48}: Hand	N17.21	Akutes Nierenversagen mit Marknekrose: Stadium 1
M90.75	Knochenfraktur bei Neubildungen {C00-D48}: Beckenregion und Oberschenkel	N17.22	Akutes Nierenversagen mit Marknekrose: Stadium 2
M90.76	Knochenfraktur bei Neubildungen {C00-D48}: Unterschenkel	N17.23	Akutes Nierenversagen mit Marknekrose: Stadium 3
M90.77	Knochenfraktur bei Neubildungen {C00-D48}: Knöchel und Fuß	N17.29	Akutes Nierenversagen mit Marknekrose: Stadium nicht näher bezeichnet
M90.78	Knochenfraktur bei Neubildungen {C00-D48}: Sonstige	N17.81	Sonstiges akutes Nierenversagen: Stadium 1
M90.79	Knochenfraktur bei Neubildungen {C00-D48}: Nicht näher bezeichnete Lokalisation	N17.82	Sonstiges akutes Nierenversagen: Stadium 2
M96.80	Elektiv offen belassenes Sternum nach thoraxchirurgischem Eingriff	N17.83	Sonstiges akutes Nierenversagen: Stadium 3
M96.81	Instabiler Thorax nach thoraxchirurgischem Eingriff	N17.89	Sonstiges akutes Nierenversagen: Stadium nicht näher bezeichnet
M96.82	Verzögerte Knochenheilung nach Fusion oder Arthrodesse	N17.91	Akutes Nierenversagen, nicht näher bezeichnet: Stadium 1
M96.88	Sonstige Krankheiten des Muskel-Skelett-Systems nach medizinischen Maßnahmen	N17.92	Akutes Nierenversagen, nicht näher bezeichnet: Stadium 2
M96.9	Krankheit des Muskel-Skelett-Systems nach medizinischen Maßnahmen, nicht näher bezeichnet	N17.93	Akutes Nierenversagen, nicht näher bezeichnet: Stadium 3
N03.6	Chronisches nephritisches Syndrom: Dense-deposit-Krankheit	N17.99	Akutes Nierenversagen, nicht näher bezeichnet: Stadium nicht näher bezeichnet
N04.0	Nephrotisches Syndrom: Minimale glomeruläre Läsion	N18.1	Chronische Nierenkrankheit, Stadium 1
N04.1	Nephrotisches Syndrom: Fokale und segmentale glomeruläre Läsionen	N18.2	Chronische Nierenkrankheit, Stadium 2
N04.2	Nephrotisches Syndrom: Diffuse membranöse Glomerulonephritis	N18.3	Chronische Nierenkrankheit, Stadium 3
N04.3	Nephrotisches Syndrom: Diffuse mesangioproliferative Glomerulonephritis	N18.4	Chronische Nierenkrankheit, Stadium 4
N04.4	Nephrotisches Syndrom: Diffuse endokapillär-proliferative Glomerulonephritis	N18.80	Einseitige chronische Nierenfunktionsstörung
N04.5	Nephrotisches Syndrom: Diffuse mesangiokapilläre Glomerulonephritis	N18.89	Sonstige chronische Nierenkrankheit, Stadium nicht näher bezeichnet
N04.6	Nephrotisches Syndrom: Dense-deposit-Krankheit	N18.9	Chronische Nierenkrankheit, nicht näher bezeichnet
N04.7	Nephrotisches Syndrom: Glomerulonephritis mit diffuser Halbmondbildung	N19	Nicht näher bezeichnete Niereninsuffizienz
N04.8	Nephrotisches Syndrom: Sonstige morphologische Veränderungen	N20.0	Nierenstein
N04.9	Nephrotisches Syndrom: Art der morphologischen Veränderung nicht näher bezeichnet	N20.2	Nierenstein und Ureterstein gleichzeitig
N08.3	Glomeruläre Krankheiten bei Diabetes mellitus {E10-E14, vierte Stelle .2}	N25.1	Renaler Diabetes insipidus
N10	Akute tubulointerstitielle Nephritis	N28.0	Ischämie und Infarkt der Niere
N12	Tubulointerstitielle Nephritis, nicht als akut oder chronisch bezeichnet	N32.1	Vesikointestinalfistel
N13.5	Abknickung und Striktur des Ureters ohne Hydronephrose	N32.2	Harnblasenfistel, anderenorts nicht klassifiziert
N13.8	Sonstige obstruktive Uropathie und Refluxuropathie	N32.3	Harnblasendivertikel
N13.9	Obstruktive Uropathie und Refluxuropathie, nicht näher bezeichnet	N32.4	Harnblasenruptur, nichttraumatisch
N15.10	Nierenabszess	N34.0	Harnröhrenabszess
N15.11	Perinephritischer Abszess	N35.8	Sonstige Harnröhrenstriktur
		N36.0	Harnröhrenfistel
		N36.1	Harnröhrendivertikel
		N39.0	Harnwegsinfektion, Lokalisation nicht näher bezeichnet
		N43.1	Infizierte Hydrozele
		N44.0	Hodentorsion
		N44.1	Hydatidentorsion
		N45.0	Orchitis, Epididymitis und Epididymoorchitis mit Abszess
		N76.4	Abszess der Vulva
		N82.0	Vesikovaginalfistel
		N82.1	Sonstige Fisteln zwischen weiblichem Harn- und Genitaltrakt
		N82.2	Fistel zwischen Vagina und Dünndarm
		N82.3	Fistel zwischen Vagina und Dickdarm
		N82.4	Sonstige Fisteln zwischen weiblichem Genital- und Darmtrakt
		N82.5	Fisteln zwischen weiblichem Genitaltrakt und Haut

N82.80	Fistel zwischen Vagina und Pouch als Rektumersatz	P26.8	Sonstige Lungenblutung mit Ursprung in der Perinatalperiode
N82.81	Fistel zwischen Vagina und Ersatzharnblase		
N82.88	Sonstige Fisteln des weiblichen Genitaltraktes	P26.9	Nicht näher bezeichnete Lungenblutung mit Ursprung in der Perinatalperiode
N82.9	Fistel des weiblichen Genitaltraktes, nicht näher bezeichnet	P27.0	Mikity-Wilson-Syndrom
N83.5	Torsion des Ovars, des Ovarstieles und der Tuba uterina	P27.1	Bronchopulmonale Dysplasie mit Ursprung in der Perinatalperiode
N99.10	Harnröhrenstriktur-Rezidiv nach vorangegangener Operation einer Harnröhrenstriktur	P27.8	Sonstige chronische Atemwegskrankheiten mit Ursprung in der Perinatalperiode
N99.18	Harnröhrenstriktur nach sonstigen medizinischen Maßnahmen	P27.9	Nicht näher bezeichnete chronische Atemwegskrankheit mit Ursprung in der Perinatalperiode
P02.1	Schädigung des Fetus und Neugeborenen durch sonstige Formen der Plazentalösung und -blutung	P28.5	Respiratorisches Versagen beim Neugeborenen
P03.1	Schädigung des Fetus und Neugeborenen durch sonstige Lage-, Haltungs- und Einstellungsanomalien sowie Missverhältnis während Wehen und Entbindung	P29.0	Herzinsuffizienz beim Neugeborenen
		P35.0	Rötelnembryopathie
		P35.1	Angeborene Zytomegalie
P04.0	Schädigung des Fetus und Neugeborenen durch Anästhesie und Analgesie bei der Mutter während Schwangerschaft, Wehen und Entbindung	P35.2	Angeborene Infektion durch Herpesviren [Herpes simplex]
		P35.3	Angeborene Virushepatitis
P07.2	Neugeborenes mit extremer Unreife	P35.4	Angeborene Zika-Viruskrankheit
P10.0	Subdurale Blutung durch Geburtsverletzung	P35.8	Sonstige angeborene Viruskrankheiten
P10.1	Zerebrale Blutung durch Geburtsverletzung	P35.9	Angeborene Viruskrankheit, nicht näher bezeichnet
P10.2	Intraventrikuläre Blutung durch Geburtsverletzung	P36.0	Sepsis beim Neugeborenen durch Streptokokken, Gruppe B
P10.3	Subarachnoidale Blutung durch Geburtsverletzung		
P10.4	Tentoriumriss durch Geburtsverletzung	P36.1	Sepsis beim Neugeborenen durch sonstige und nicht näher bezeichnete Streptokokken
P10.8	Sonstige intrakranielle Verletzungen und Blutungen durch Geburtsverletzung	P36.2	Sepsis beim Neugeborenen durch Staphylococcus aureus
P10.9	Nicht näher bezeichnete intrakranielle Verletzung und Blutung durch Geburtsverletzung	P36.3	Sepsis beim Neugeborenen durch sonstige und nicht näher bezeichnete Staphylokokken
P11.1	Sonstige näher bezeichnete Hirnschädigung durch Geburtsverletzung	P36.4	Sepsis beim Neugeborenen durch Escherichia coli
P11.2	Nicht näher bezeichnete Hirnschädigung durch Geburtsverletzung	P36.5	Sepsis beim Neugeborenen durch Anaerobier
		P36.8	Sonstige bakterielle Sepsis beim Neugeborenen
		P36.9	Bakterielle Sepsis beim Neugeborenen, nicht näher bezeichnet
P15.6	Adiponecrosis subcutanea neonatorum durch Geburtsverletzung	P37.0	Angeborene Tuberkulose
P21.0	Schwere Asphyxie unter der Geburt	P37.1	Angeborene Toxoplasmose
P22.0	Atemnotsyndrom [Respiratory distress syndrome] des Neugeborenen	P37.2	Neugeborenenlisteriose (disseminiert)
		P37.3	Angeborene Malaria tropica
P23.0	Angeborene Pneumonie durch Viren	P37.4	Sonstige angeborene Malaria
P23.1	Angeborene Pneumonie durch Chlamydien	P37.8	Sonstige näher bezeichnete angeborene infektiöse und parasitäre Krankheiten
P23.2	Angeborene Pneumonie durch Staphylokokken		
P23.3	Angeborene Pneumonie durch Streptokokken, Gruppe B	P52.0	Intraventrikuläre (nichttraumatische) Blutung 1. Grades beim Fetus und Neugeborenen
P23.4	Angeborene Pneumonie durch Escherichia coli	P52.1	Intraventrikuläre (nichttraumatische) Blutung 2. Grades beim Fetus und Neugeborenen
P23.5	Angeborene Pneumonie durch Pseudomonasarten		
P23.6	Angeborene Pneumonie durch sonstige Bakterien	P52.2	Intraventrikuläre (nichttraumatische) Blutung 3. Grades beim Fetus und Neugeborenen
P23.8	Angeborene Pneumonie durch sonstige Erreger		
P23.9	Angeborene Pneumonie, nicht näher bezeichnet	P52.3	Nicht näher bezeichnete intraventrikuläre (nichttraumatische) Blutung beim Fetus und Neugeborenen
P24.0	Mekoniumaspiration durch das Neugeborene		
P24.1	Fruchtwasser- und Schleim aspiration durch das Neugeborene	P52.5	Subarachnoidalblutung (nichttraumatisch) beim Fetus und Neugeborenen
P24.2	Blutaspiration durch das Neugeborene		
P24.3	Aspiration von Milch und regurgitierter Nahrung durch das Neugeborene	P53	Hämorrhagische Krankheit beim Fetus und Neugeborenen
P24.8	Sonstige Aspirationssyndrome beim Neugeborenen	P54.4	Nebennierenblutung beim Neugeborenen
P24.9	Aspirationssyndrom beim Neugeborenen, nicht näher bezeichnet	P56.0	Hydrops fetalis durch Isoimmunisierung
		P56.9	Hydrops fetalis durch sonstige und nicht näher bezeichnete hämolytische Krankheit
P25.0	Interstitielles Emphysem mit Ursprung in der Perinatalperiode	P57.0	Kernikterus durch Isoimmunisierung
P25.1	Pneumothorax mit Ursprung in der Perinatalperiode	P57.8	Sonstiger näher bezeichneter Kernikterus
P25.2	Pneumomediastinum mit Ursprung in der Perinatalperiode	P57.9	Kernikterus, nicht näher bezeichnet
		P59.1	Gallepfropf-Syndrom
P25.3	Pneumoperikard mit Ursprung in der Perinatalperiode	P59.2	Neugeborenenikterus durch sonstige und nicht näher bezeichnete Leberzellschädigung
P25.8	Sonstige Zustände in Verbindung mit interstitiellem Emphysem mit Ursprung in der Perinatalperiode	P60	Disseminierte intravasale Gerinnung beim Fetus und Neugeborenen
P26.0	Tracheobronchiale Blutung mit Ursprung in der Perinatalperiode	P61.0	Transitorische Thrombozytopenie beim Neugeborenen
P26.1	Massive Lungenblutung mit Ursprung in der Perinatalperiode	P70.2	Diabetes mellitus beim Neugeborenen
		P72.1	Transitorische Hyperthyreose beim Neugeborenen

P77	Enterocolitis necroticans beim Fetus und Neugeborenen	Q20.2	Linker Doppelausstromventrikel [Double outlet left ventricle]
P78.0	Darmperforation in der Perinatalperiode	Q20.3	Diskordante ventrikuloarterielle Verbindung
P78.1	Sonstige Peritonitis beim Neugeborenen	Q20.4	Doppeleinstromventrikel [Double inlet ventricle]
P83.0	Sclerema neonatorum	Q20.5	Diskordante atrioventrikuläre Verbindung
P83.2	Hydrops fetalis, nicht durch hämolytische Krankheit bedingt	Q21.1	Vorhofseptumdefekt
P90	Krämpfe beim Neugeborenen	Q21.2	Defekt des Vorhof- und Kammerseptums
P91.2	Zerebrale Leukomalazie beim Neugeborenen	Q21.3	Fallot-Tetralogie
P91.5	Koma beim Neugeborenen	Q21.4	Aortopulmonaler Septumdefekt
P91.6	Hypoxisch-ischämische Enzephalopathie beim Neugeborenen [HIE]	Q21.80	Fallot-Pentalogie
P91.7	Erworbener Hydrozephalus beim Neugeborenen	Q22.0	Pulmonalklappenatresie
P91.80	Locked-in-Syndrom und apallisches Syndrom beim Neugeborenen	Q22.1	Angeborene Pulmonalklappenstenose
P94.0	Transitorische Myasthenia gravis beim Neugeborenen	Q22.4	Angeborene Trikuspidalklappenstenose
P94.2	Angeborene Muskelhypotonie	Q22.5	Ebstein-Anomalie
P96.0	Angeborene Niereninsuffizienz	Q22.6	Hypoplastisches Rechtsherzsyndrom
P96.1	Entzugssymptome beim Neugeborenen bei Einnahme von abhängigkeits erzeugenden Arzneimitteln oder Drogen durch die Mutter	Q22.8	Sonstige angeborene Fehlbildungen der Trikuspidalklappe
P96.2	Entzugssymptome bei therapeutischer Anwendung von Arzneimitteln beim Neugeborenen	Q22.9	Angeborene Fehlbildung der Trikuspidalklappe, nicht näher bezeichnet
Q00.0	Anezenphalie	Q23.0	Angeborene Aortenklappenstenose
Q00.1	Kraniorhachischisis	Q23.1	Angeborene Aortenklappeninsuffizienz
Q00.2	Inienzephalie	Q23.2	Angeborene Mitralklappenstenose
Q01.0	Frontale Enzephalozele	Q23.3	Angeborene Mitralklappeninsuffizienz
Q01.1	Nasofrontale Enzephalozele	Q23.4	Hypoplastisches Linksherzsyndrom
Q01.2	Okzipitale Enzephalozele	Q23.8	Sonstige angeborene Fehlbildungen der Aorten- und Mitralklappe
Q01.8	Enzephalozele sonstiger Lokalisationen	Q23.9	Angeborene Fehlbildung der Aorten- und Mitralklappe, nicht näher bezeichnet
Q01.9	Enzephalozele, nicht näher bezeichnet	Q24.2	Cor triatriatum
Q03.0	Fehlbildungen des Aquaeductus cerebri	Q24.3	Infundibuläre Pulmonalstenose
Q03.1	Atresie der Apertura mediana [Foramen Magendii] oder der Aperturales laterales [Foramina Luschkae] des vierten Ventrikels	Q24.4	Angeborene subvalvuläre Aortenstenose
Q03.8	Sonstiger angeborener Hydrozephalus	Q24.5	Fehlbildung der Koronargefäße
Q03.9	Angeborener Hydrozephalus, nicht näher bezeichnet	Q24.6	Angeborener Herzblock
Q04.0	Angeborene Fehlbildungen des Corpus callosum	Q24.8	Sonstige näher bezeichnete angeborene Fehlbildungen des Herzens
Q04.1	Arrhinenzephalie	Q25.1	Koarktation der Aorta
Q04.2	Holoprosenzephalie-Syndrom	Q25.2	Atresie der Aorta
Q04.3	Sonstige Reduktionsdeformitäten des Gehirns	Q25.3	Stenose der Aorta (angeboren)
Q04.4	Septooptische Dysplasie	Q25.5	Atresie der A. pulmonalis
Q04.5	Megalenzephalie	Q25.6	Stenose der A. pulmonalis (angeboren)
Q04.6	Angeborene Gehirnzysten	Q26.2	Totale Fehleinmündung der Lungenvenen
Q04.8	Sonstige näher bezeichnete angeborene Fehlbildungen des Gehirns	Q26.3	Partielle Fehleinmündung der Lungenvenen
Q05.0	Zervikale Spina bifida mit Hydrozephalus	Q28.00	Angeborenes arteriovenöses Aneurysma der präzerebralen Gefäße
Q05.1	Thorakale Spina bifida mit Hydrozephalus	Q28.01	Angeborene arteriovenöse Fistel der präzerebralen Gefäße
Q05.2	Lumbale Spina bifida mit Hydrozephalus	Q28.08	Sonstige angeborene arteriovenöse Fehlbildungen der präzerebralen Gefäße
Q05.3	Sakrale Spina bifida mit Hydrozephalus	Q28.09	Angeborene arteriovenöse Fehlbildung der präzerebralen Gefäße, nicht näher bezeichnet
Q05.4	Nicht näher bezeichnete Spina bifida mit Hydrozephalus	Q28.10	Angeborenes Aneurysma der präzerebralen Gefäße
Q05.5	Zervikale Spina bifida ohne Hydrozephalus	Q28.11	Angeborene Fistel der präzerebralen Gefäße
Q05.6	Thorakale Spina bifida ohne Hydrozephalus	Q28.18	Sonstige angeborene Fehlbildungen der präzerebralen Gefäße
Q05.7	Lumbale Spina bifida ohne Hydrozephalus	Q28.19	Angeborene Fehlbildung der präzerebralen Gefäße, nicht näher bezeichnet
Q05.8	Sakrale Spina bifida ohne Hydrozephalus	Q28.20	Angeborenes arteriovenöses Aneurysma der zerebralen Gefäße
Q05.9	Spina bifida, nicht näher bezeichnet	Q28.21	Angeborene arteriovenöse Fistel der zerebralen Gefäße
Q06.0	Amyelie	Q28.28	Sonstige angeborene arteriovenöse Fehlbildungen der zerebralen Gefäße
Q06.1	Hypoplasie und Dysplasie des Rückenmarks	Q28.29	Angeborene arteriovenöse Fehlbildung der zerebralen Gefäße, nicht näher bezeichnet
Q06.2	Diastematomyelie	Q28.30	Angeborenes Aneurysma der zerebralen Gefäße
Q06.3	Sonstige angeborene Fehlbildungen der Cauda equina	Q28.31	Angeborene Fistel der zerebralen Gefäße
Q06.4	Hydromyelie	Q28.38	Sonstige angeborene Fehlbildungen der zerebralen Gefäße
Q06.8	Sonstige näher bezeichnete angeborene Fehlbildungen des Rückenmarks	Q28.39	Angeborene Fehlbildung der zerebralen Gefäße, nicht näher bezeichnet
Q07.0	Arnold-Chiari-Syndrom	Q30.0	Choanalatresie
Q15.0	Angeborenes Glaukom		
Q20.0	Truncus arteriosus communis		
Q20.1	Rechter Doppelausstromventrikel [Double outlet right ventricle]		

Q31.0	Kehlkopfsegel	Q45.3	Sonstige angeborene Fehlbildungen des Pankreas und des Ductus pancreaticus
Q31.1	Angeborene subglottische Stenose	Q56.0	Hermaphroditismus, anderenorts nicht klassifiziert
Q31.2	Hypoplasie des Kehlkopfes	Q56.1	Pseudohermaphroditismus masculinus, anderenorts nicht klassifiziert
Q31.3	Laryngozele (angeboren)	Q56.2	Pseudohermaphroditismus femininus, anderenorts nicht klassifiziert
Q31.5	Angeborene Laryngomalazie	Q56.3	Pseudohermaphroditismus, nicht näher bezeichnet
Q32.0	Angeborene Tracheomalazie	Q56.4	Unbestimmtes Geschlecht, nicht näher bezeichnet
Q32.1	Sonstige angeborene Fehlbildungen der Trachea	Q60.0	Nierenagenesie, einseitig
Q32.2	Angeborene Bronchomalazie	Q60.1	Nierenagenesie, beidseitig
Q32.3	Angeborene Bronchusstenose	Q60.2	Nierenagenesie, nicht näher bezeichnet
Q32.4	Sonstige angeborene Fehlbildungen der Bronchien	Q60.3	Nierenhypoplasie, einseitig
Q33.0	Angeborene Zystenlunge	Q60.4	Nierenhypoplasie, beidseitig
Q33.2	Lungensequestration (angeboren)	Q60.5	Nierenhypoplasie, nicht näher bezeichnet
Q33.3	Agenesie der Lunge	Q60.6	Potter-Syndrom
Q33.4	Angeborene Bronchiektasie	Q61.1	Polyzystische Niere, autosomal-rezessiv
Q33.6	Hypoplasie und Dysplasie der Lunge	Q64.1	Ekstrophie der Harnblase
Q37.0	Spalte des harten Gaumens mit beidseitiger Lippenspalte	Q64.2	Angeborene Urethralklappen im hinteren Teil der Harnröhre
Q37.1	Spalte des harten Gaumens mit einseitiger Lippenspalte	Q64.3	Sonstige Atresie und (angeborene) Stenose der Urethra und des Harnblasenhalses
Q37.2	Spalte des weichen Gaumens mit beidseitiger Lippenspalte	Q74.3	Arthrogryposis multiplex congenita
Q37.3	Spalte des weichen Gaumens mit einseitiger Lippenspalte	Q75.0	Kraniosynostose
Q37.4	Spalte des harten und des weichen Gaumens mit beidseitiger Lippenspalte	Q75.1	Dysostosis craniofacialis
Q37.5	Spalte des harten und des weichen Gaumens mit einseitiger Lippenspalte	Q75.2	Hypertelorismus
Q37.8	Gaumenspalte, nicht näher bezeichnet, mit beidseitiger Lippenspalte	Q75.3	Makrozephalie
Q37.9	Gaumenspalte, nicht näher bezeichnet, mit einseitiger Lippenspalte	Q75.4	Dysostosis mandibulofacialis
Q38.7	Schlundtasche	Q75.5	Okulo-mandibulo-faziales Syndrom
Q39.0	Ösophagusatresie ohne Fistel	Q75.8	Sonstige näher bezeichnete angeborene Fehlbildungen der Schädel- und Gesichtsschädelknochen
Q39.1	Ösophagusatresie mit Ösophagotrachealfistel	Q75.9	Angeborene Fehlbildung der Schädel- und Gesichtsschädelknochen, nicht näher bezeichnet
Q39.2	Angeborene Ösophagotrachealfistel ohne Atresie	Q76.1	Klippel-Feil-Syndrom
Q39.3	Angeborene Ösophagusstenose und -striktur	Q77.0	Achondrogenesie
Q39.4	Angeborene Ösophagusmembran	Q77.1	Thanatophore Dysplasie
Q40.0	Angeborene hypertrophische Pylorusstenose	Q77.2	Kurzripp-Polydaktylie-Syndrome
Q41.0	Angeborene(s) Fehlen, Atresie und Stenose des Duodenums	Q77.3	Chondrodysplasia-punctata-Syndrome
Q41.1	Angeborene(s) Fehlen, Atresie und Stenose des Jejunums	Q77.4	Achondroplasie
Q41.2	Angeborene(s) Fehlen, Atresie und Stenose des Ileums	Q77.5	Diastrophische Dysplasie
Q41.8	Angeborene(s) Fehlen, Atresie und Stenose sonstiger näher bezeichneter Teile des Dünndarmes	Q77.6	Chondroektodermale Dysplasie
Q41.9	Angeborene(s) Fehlen, Atresie und Stenose des Dünndarmes, Teil nicht näher bezeichnet	Q77.7	Dysplasia spondyloepiphysaria
Q42.0	Angeborene(s) Fehlen, Atresie und Stenose des Rektums mit Fistel	Q77.8	Sonstige Osteochondrodysplasien mit Wachstumsstörungen der Röhrenknochen und der Wirbelsäule
Q42.1	Angeborene(s) Fehlen, Atresie und Stenose des Rektums ohne Fistel	Q77.9	Osteochondrodysplasie mit Wachstumsstörungen der Röhrenknochen und der Wirbelsäule, nicht näher bezeichnet
Q42.2	Angeborene(s) Fehlen, Atresie und Stenose des Anus mit Fistel	Q78.0	Osteogenesis imperfecta
Q42.3	Angeborene(s) Fehlen, Atresie und Stenose des Anus ohne Fistel	Q78.1	Polyostotische fibröse Dysplasie [Jaffé-Lichtenstein-Syndrom]
Q42.8	Angeborene(s) Fehlen, Atresie und Stenose sonstiger Teile des Dickdarmes	Q78.2	Marmorknochenkrankheit
Q42.9	Angeborene(s) Fehlen, Atresie und Stenose des Dickdarmes, Teil nicht näher bezeichnet	Q78.3	Progrediente diaphysäre Dysplasie
Q43.0	Meckel-Divertikel	Q78.4	Enchondromatose
Q43.1	Hirschsprung-Krankheit	Q78.6	Angeborene multiple Exostosen
Q43.3	Angeborene Fehlbildungen, die die Darmfixation betreffen	Q78.9	Osteochondrodysplasie, nicht näher bezeichnet
Q44.2	Atresie der Gallengänge	Q79.0	Angeborene Zwerchfellhernie
Q44.3	Angeborene Stenose und Striktur der Gallengänge	Q79.1	Sonstige angeborene Fehlbildungen des Zwerchfells
Q44.6	Zystische Leberkrankheit [Zystenleber]	Q79.2	Exomphalus
Q44.7	Sonstige angeborene Fehlbildungen der Leber	Q79.3	Gastroschisis
Q45.0	Agenesie, Aplasie und Hypoplasie des Pankreas	Q79.4	Bauchdeckenaplasie-Syndrom
Q45.1	Pancreas anulare	Q79.5	Sonstige angeborene Fehlbildungen der Bauchdecke
Q45.2	Angeborene Pankreaszyste	Q79.6	Ehlers-Danlos-Syndrom
		Q80.0	Ichthyosis vulgaris
		Q80.1	X-chromosomal-rezessive Ichthyosis
		Q80.2	Lamelläre Ichthyosis
		Q80.3	Bullöse kongenitale ichthyosiforme Erythrodermie
		Q80.4	Ichthyosis congenita gravis [Harlekinfetus]
		Q80.8	Sonstige Ichthyosis congenita
		Q80.9	Ichthyosis congenita, nicht näher bezeichnet

Q81.0	Epidermolysis bullosa simplex	Q95.3	Balanciertes Rearrangement zwischen Gonosomen und Autosomen beim abnormen Individuum
Q81.1	Epidermolysis bullosa atrophicans gravis		
Q81.2	Epidermolysis bullosa dystrophica	Q95.4	Individuen mit Marker-Heterochromatin
Q81.8	Sonstige Epidermolysis bullosa	Q95.5	Individuen mit autosomaler Bruchstelle
Q81.9	Epidermolysis bullosa, nicht näher bezeichnet	Q95.8	Sonstige balancierte Chromosomen-Rearrangements und Struktur-Marker
Q82.4	Ektodermale Dysplasie (anhidrotisch)		
Q85.0	Neurofibromatose (nicht bösartig)	Q95.9	Balanciertes Chromosomen-Rearrangement und Struktur-Marker, nicht näher bezeichnet
Q85.1	Tuberöse (Hirn-) Sklerose		
Q85.8	Sonstige Phakomatosen, anderenorts nicht klassifiziert	Q99.0	Chimäre 46,XX/46,XY
		Q99.1	Hermaphroditismus verus mit Karyotyp 46,XX
Q85.9	Phakomatose, nicht näher bezeichnet	Q99.2	Fragiles X-Chromosom
Q86.1	Antiepileptika-Embryopathie	R02.8	Sonstige und nicht näher bezeichnete Gangrän, anderenorts nicht klassifiziert
Q86.2	Warfarin-Embryopathie		
Q87.0	Angeborene Fehlbildungssyndrome mit vorwiegender Beteiligung des Gesichtes	R16.2	Hepatomegalie verbunden mit Splenomegalie, anderenorts nicht klassifiziert
Q87.1	Angeborene Fehlbildungssyndrome, die vorwiegend mit Kleinwuchs einhergehen	R29.1	Meningismus
		R40.2	Koma, nicht näher bezeichnet
Q87.2	Angeborene Fehlbildungssyndrome mit vorwiegender Beteiligung der Extremitäten	R56.8	Sonstige und nicht näher bezeichnete Krämpfe
		S01.35	Offene Wunde: Tuba auditiva
Q87.3	Angeborene Fehlbildungssyndrome mit vermehrtem Gewebewachstum im frühen Kindesalter	S01.36	Offene Wunde: Gehörknöchelchen
		S01.37	Offene Wunde: Trommelfell
Q87.4	Marfan-Syndrom	S01.38	Offene Wunde: Innenohr
Q87.8	Sonstige näher bezeichnete angeborene Fehlbildungssyndrome, anderenorts nicht klassifiziert	S01.39	Offene Wunde: Sonstige und mehrere Teile des Ohres und der Gehörstrukturen
		S01.50	Offene Wunde: Mund, Teil nicht näher bezeichnet
Q89.1	Angeborene Fehlbildungen der Nebenniere	S01.52	Offene Wunde: Wangenschleimhaut
Q89.4	Siamesische Zwillinge	S01.53	Offene Wunde: Zahnfleisch (Processus alveolaris)
Q90.0	Trisomie 21, meiotische Non-disjunction	S01.54	Offene Wunde: Zunge und Mundboden
Q90.1	Trisomie 21, Mosaik (mitotische Non-disjunction)	S01.55	Offene Wunde: Gaumen
Q90.2	Trisomie 21, Translokation	S01.59	Offene Wunde: Sonstige und mehrere Teile der Lippe und der Mundhöhle
Q90.9	Down-Syndrom, nicht näher bezeichnet		
Q91.0	Trisomie 18, meiotische Non-disjunction	S02.0	Schädelachfraktur
Q91.1	Trisomie 18, Mosaik (mitotische Non-disjunction)	S02.1	Schädelbasisfraktur
Q91.2	Trisomie 18, Translokation	S02.2	Nasenbeinfraktur
Q91.3	Edwards-Syndrom, nicht näher bezeichnet	S02.3	Fraktur des Orbitabodens
Q91.4	Trisomie 13, meiotische Non-disjunction	S02.4	Fraktur des Jochbeins und des Oberkiefers
Q91.5	Trisomie 13, Mosaik (mitotische Non-disjunction)	S02.60	Unterkieferfraktur: Teil nicht näher bezeichnet
Q91.6	Trisomie 13, Translokation	S02.61	Unterkieferfraktur: Processus condylaris
Q91.7	Patau-Syndrom, nicht näher bezeichnet	S02.62	Unterkieferfraktur: Subkondylär
Q92.0	Vollständige Trisomie, meiotische Non-disjunction	S02.63	Unterkieferfraktur: Processus coronoideus
Q92.1	Vollständige Trisomie, Mosaik (mitotische Non-disjunction)	S02.64	Unterkieferfraktur: Ramus mandibulae, nicht näher bezeichnet
Q92.2	Partielle Trisomie, Majorform	S02.65	Unterkieferfraktur: Angulus mandibulae
Q92.3	Partielle Trisomie, Minorform	S02.66	Unterkieferfraktur: Symphysis mandibulae
Q92.4	Chromosomenduplikationen, die nur in der Prometaphase sichtbar werden	S02.67	Unterkieferfraktur: Pars alveolaris
		S02.68	Unterkieferfraktur: Corpus mandibulae, sonstige und nicht näher bezeichnete Teile
Q92.5	Chromosomenduplikationen mit sonstigen komplexen Rearrangements	S02.69	Unterkieferfraktur: Mehrere Teile
Q92.6	Überzählige Marker-Chromosomen	S05.2	Rissverletzung und Ruptur des Auges mit Prolaps oder Verlust intraokularen Gewebes
Q92.7	Triploidie und Polyploidie		
Q92.8	Sonstige näher bezeichnete Trisomien und partielle Trisomien der Autosomen	S05.3	Rissverletzung des Auges ohne Prolaps oder Verlust intraokularen Gewebes
Q92.9	Trisomie und partielle Trisomie der Autosomen, nicht näher bezeichnet	S05.4	Penetrierende Wunde der Orbita mit oder ohne Fremdkörper
Q93.0	Vollständige Monosomie, meiotische Non-disjunction	S05.5	Penetrierende Wunde des Augapfels mit Fremdkörper
Q93.1	Vollständige Monosomie, Mosaik (mitotische Non-disjunction)	S05.6	Penetrierende Wunde des Augapfels ohne Fremdkörper
Q93.2	Ringchromosomen und dizentrische Chromosomen	S05.7	Abriss des Augapfels
Q93.3	Deletion des kurzen Armes des Chromosoms 4	S05.8	Sonstige Verletzungen des Auges und der Orbita
Q93.4	Deletion des kurzen Armes des Chromosoms 5	S06.0	Gehirnerschütterung
Q93.5	Sonstige Deletionen eines Chromosomenteils	S06.1	Traumatisches Hirnödem
Q93.6	Deletionen, die nur in der Prometaphase sichtbar werden	S06.20	Diffuse Hirn- und Kleinhirnverletzung, nicht näher bezeichnet
Q93.7	Deletionen mit sonstigen komplexen Rearrangements	S06.21	Diffuse Hirnkontusionen
		S06.22	Diffuse Kleinhirnkontusionen
Q93.8	Sonstige Deletionen der Autosomen	S06.23	Multiple intrazerebrale und zerebellare Hämatome
Q93.9	Deletion der Autosomen, nicht näher bezeichnet	S06.28	Sonstige diffuse Hirn- und Kleinhirnverletzungen
Q95.2	Balanciertes Rearrangement der Autosomen beim abnormen Individuum	S06.30	Umschriebene Hirn- und Kleinhirnverletzung, nicht näher bezeichnet
		S06.31	Umschriebene Hirnkontusion

S06.32	Umschriebene Kleinhirnkontusion	S14.72	Verletzung des Rückenmarkes: C2
S06.33	Umschriebenes zerebrales Hämatom	S14.73	Verletzung des Rückenmarkes: C3
S06.34	Umschriebenes zerebellares Hämatom	S14.74	Verletzung des Rückenmarkes: C4
S06.38	Sonstige umschriebene Hirn- und Kleinhirnverletzungen	S14.75	Verletzung des Rückenmarkes: C5
S06.4	Epidurale Blutung	S14.76	Verletzung des Rückenmarkes: C6
S06.5	Traumatische subdurale Blutung	S14.77	Verletzung des Rückenmarkes: C7
S06.6	Traumatische subarachnoidale Blutung	S14.78	Verletzung des Rückenmarkes: C8
S06.70	Bewusstlosigkeit bei Schädel-Hirn-Trauma: Weniger als 30 Minuten	S15.00	Verletzung: A. carotis, Teil nicht näher bezeichnet
S06.71	Bewusstlosigkeit bei Schädel-Hirn-Trauma: 30 Minuten bis 24 Stunden	S15.01	Verletzung: A. carotis communis
S06.72	Bewusstlosigkeit bei Schädel-Hirn-Trauma: Mehr als 24 Stunden, mit Rückkehr zum vorher bestehenden Bewusstseinsgrad	S15.02	Verletzung: A. carotis externa
S06.79	Bewusstlosigkeit bei Schädel-Hirn-Trauma: Dauer nicht näher bezeichnet	S15.03	Verletzung: A. carotis interna
S06.8	Sonstige intrakranielle Verletzungen	S15.3	Verletzung der V. jugularis interna
S06.9	Intrakranielle Verletzung, nicht näher bezeichnet	S15.80	Verletzung epiduraler Blutgefäße in Höhe des Halses
S07.0	Zerquetschung des Gesichtes	S15.81	Verletzung subduraler Blutgefäße in Höhe des Halses
S07.1	Zerquetschung des Schädels	S15.82	Verletzung subarachnoidaler Blutgefäße in Höhe des Halses
S07.8	Zerquetschung sonstiger Teile des Kopfes	S17.0	Zerquetschung des Kehlkopfes und der Trachea
S07.9	Zerquetschung des Kopfes, Teil nicht näher bezeichnet	S17.8	Zerquetschung sonstiger Teile des Halses
S09.2	Traumatische Trommelfellruptur	S17.9	Zerquetschung des Halses, Teil nicht näher bezeichnet
S09.9	Nicht näher bezeichnete Verletzung des Kopfes	S19.80	Verletzung zervikaler Rückenmarkhäute
S11.01	Offene Wunde: Kehlkopf	S21.1	Offene Wunde der vorderen Thoraxwand
S11.02	Offene Wunde: Trachea, Pars cervicalis	S21.2	Offene Wunde der hinteren Thoraxwand
S11.1	Offene Wunde mit Beteiligung der Schilddrüse	S21.7	Multiple offene Wunden der Thoraxwand
S11.21	Offene Wunde: Rachen	S21.80	Nicht näher bezeichnete offene Wunde sonstiger Teile des Thorax
S11.22	Offene Wunde: Ösophagus, Pars cervicalis	S21.83	Offene Wunde (jeder Teil des Thorax) mit Verbindung zu einer intrathorakalen Verletzung
S12.0	Fraktur des 1. Halswirbels	S21.87	Weichteilschaden I. Grades bei offener Fraktur oder Luxation des Thorax
S12.1	Fraktur des 2. Halswirbels	S21.88	Weichteilschaden II. Grades bei offener Fraktur oder Luxation des Thorax
S12.21	Fraktur des 3. Halswirbels	S21.89	Weichteilschaden III. Grades bei offener Fraktur oder Luxation des Thorax
S12.22	Fraktur des 4. Halswirbels	S21.9	Offene Wunde des Thorax, Teil nicht näher bezeichnet
S12.23	Fraktur des 5. Halswirbels	S22.00	Fraktur eines Brustwirbels: Höhe nicht näher bezeichnet
S12.24	Fraktur des 6. Halswirbels	S22.01	Fraktur eines Brustwirbels: T1 und T2
S12.25	Fraktur des 7. Halswirbels	S22.02	Fraktur eines Brustwirbels: T3 und T4
S12.7	Multiple Frakturen der Halswirbelsäule	S22.03	Fraktur eines Brustwirbels: T5 und T6
S12.8	Fraktur sonstiger Teile im Bereich des Halses	S22.04	Fraktur eines Brustwirbels: T7 und T8
S12.9	Fraktur im Bereich des Halses, Teil nicht näher bezeichnet	S22.05	Fraktur eines Brustwirbels: T9 und T10
S13.0	Traumatische Ruptur einer zervikalen Bandscheibe	S22.06	Fraktur eines Brustwirbels: T11 und T12
S13.10	Luxation eines Halswirbels: Höhe nicht näher bezeichnet	S22.1	Multiple Frakturen der Brustwirbelsäule
S13.11	Luxation von Halswirbeln: C1/C2	S22.20	Fraktur des Sternums: Nicht näher bezeichnet
S13.12	Luxation von Halswirbeln: C2/C3	S22.21	Fraktur des Sternums: Manubrium sterni
S13.13	Luxation von Halswirbeln: C3/C4	S22.22	Fraktur des Sternums: Corpus sterni
S13.14	Luxation von Halswirbeln: C4/C5	S22.23	Fraktur des Sternums: Processus xiphoideus
S13.15	Luxation von Halswirbeln: C5/C6	S22.40	Rippenserienfraktur: Nicht näher bezeichnet
S13.16	Luxation von Halswirbeln: C6/C7	S22.41	Rippenserienfraktur: Mit Beteiligung der ersten Rippe
S13.17	Luxation von Halswirbeln: C7/T1	S22.44	Rippenserienfraktur: Mit Beteiligung von vier und mehr Rippen
S13.18	Luxation von Halswirbeln: Sonstige	S22.5	Instabiler Thorax
S13.2	Luxation sonstiger und nicht näher bezeichneter Teile im Bereich des Halses	S23.0	Traumatische Ruptur einer thorakalen Bandscheibe
S13.3	Multiple Luxationen im Bereich des Halses	S23.10	Luxation eines Brustwirbels: Höhe nicht näher bezeichnet
S14.0	Kontusion und Ödem des zervikalen Rückenmarkes	S23.11	Luxation eines Brustwirbels: T1/T2 und T2/T3
S14.10	Verletzungen des zervikalen Rückenmarkes, nicht näher bezeichnet	S23.12	Luxation eines Brustwirbels: T3/T4 und T4/T5
S14.11	Komplette Querschnittverletzung des zervikalen Rückenmarkes	S23.13	Luxation eines Brustwirbels: T5/T6 und T6/T7
S14.12	Zentrale Halsmarkverletzung (inkomplette Querschnittverletzung)	S23.14	Luxation eines Brustwirbels: T7/T8 und T8/T9
S14.13	Sonstige inkomplette Querschnittverletzungen des zervikalen Rückenmarkes	S23.15	Luxation eines Brustwirbels: T9/T10 und T10/T11
S14.2	Verletzung von Nervenwurzeln der Halswirbelsäule	S23.16	Luxation eines Brustwirbels: T11/T12
S14.3	Verletzung des Plexus brachialis	S23.17	Luxation eines Brustwirbels: T12/L1
S14.5	Verletzung zervikaler sympathischer Nerven	S24.0	Kontusion und Ödem des thorakalen Rückenmarkes
S14.70	Verletzung des zervikalen Rückenmarkes: Höhe nicht näher bezeichnet	S24.10	Verletzung des thorakalen Rückenmarkes, nicht näher bezeichnet
S14.71	Verletzung des Rückenmarkes: C1	S24.11	Komplette Querschnittverletzung des thorakalen Rückenmarkes

S24.12	Inkomplette Querschnittverletzung des thorakalen Rückenmarkes	S31.89	Weichteilschaden III. Grades bei offener Fraktur oder Luxation der Lendenwirbelsäule und des Beckens
S24.2	Verletzung von Nervenwurzeln der Brustwirbelsäule		
S24.4	Verletzung thorakaler sympathischer Nerven	S32.00	Fraktur eines Lendenwirbels: Höhe nicht näher bezeichnet
S24.70	Verletzung des thorakalen Rückenmarkes: Höhe nicht näher bezeichnet	S32.01	Fraktur eines Lendenwirbels: L1
S24.71	Verletzung des Rückenmarkes: T1	S32.02	Fraktur eines Lendenwirbels: L2
S24.72	Verletzung des Rückenmarkes: T2/T3	S32.03	Fraktur eines Lendenwirbels: L3
S24.73	Verletzung des Rückenmarkes: T4/T5	S32.04	Fraktur eines Lendenwirbels: L4
S24.74	Verletzung des Rückenmarkes: T6/T7	S32.05	Fraktur eines Lendenwirbels: L5
S24.75	Verletzung des Rückenmarkes: T8/T9	S32.1	Fraktur des Os sacrum
S24.76	Verletzung des Rückenmarkes: T10/T11	S32.2	Fraktur des Os coccygis
S24.77	Verletzung des Rückenmarkes: T12	S32.7	Multiple Frakturen mit Beteiligung der Lendenwirbelsäule und des Beckens
S25.0	Verletzung der Aorta thoracica		
S25.1	Verletzung des Truncus brachiocephalicus oder der A. subclavia	S32.82	Fraktur: Lendenwirbelsäule und Kreuzbein, Teil nicht näher bezeichnet
S25.2	Verletzung der V. cava superior	S32.89	Fraktur: Sonstige und nicht näher bezeichnete Teile des Beckens
S25.3	Verletzung der V. brachiocephalica oder der V. subclavia	S33.0	Traumatische Ruptur einer lumbalen Bandscheibe
S25.80	Verletzung epiduraler Blutgefäße in Höhe des Thorax	S33.10	Luxation eines Lendenwirbels: Höhe nicht näher bezeichnet
S25.81	Verletzung subduraler Blutgefäße in Höhe des Thorax	S33.11	Luxation eines Lendenwirbels: L1/L2
		S33.12	Luxation eines Lendenwirbels: L2/L3
S25.82	Verletzung subarachnoidaler Blutgefäße in Höhe des Thorax	S33.13	Luxation eines Lendenwirbels: L3/L4
		S33.14	Luxation eines Lendenwirbels: L4/L5
S26.0	Traumatisches Hämoperikard	S33.15	Luxation eines Lendenwirbels: L5/S1
S26.81	Prellung des Herzens	S34.0	Kontusion und Ödem des lumbalen Rückenmarkes [Conus medullaris]
S26.82	Rissverletzung des Herzens ohne Eröffnung einer Herzhöhle	S34.10	Komplette Querschnittverletzung des lumbalen Rückenmarkes
S26.83	Rissverletzung des Herzens mit Eröffnung einer Herzhöhle	S34.11	Inkomplette Querschnittverletzung des lumbalen Rückenmarkes
S26.88	Sonstige Verletzungen des Herzens		
S26.9	Verletzung des Herzens, nicht näher bezeichnet	S34.18	Sonstige Verletzung des lumbalen Rückenmarkes
S27.0	Traumatischer Pneumothorax	S34.2	Verletzung von Nervenwurzeln der Lendenwirbelsäule und des Kreuzbeins
S27.1	Traumatischer Hämatothorax		
S27.2	Traumatischer Hämatothorax	S34.30	Komplettes traumatisches Cauda- (equina-) Syndrom
S27.32	Rissverletzung der Lunge	S34.31	Inkomplettes traumatisches Cauda- (equina-) Syndrom
S27.38	Sonstige und nicht näher bezeichnete Verletzungen der Lunge	S34.38	Sonstige und nicht näher bezeichnete Verletzungen der Cauda equina
S27.4	Verletzung eines Bronchus		
S27.5	Verletzung der Trachea, Pars thoracica	S34.4	Verletzung des Plexus lumbosacralis
S27.6	Verletzung der Pleura	S34.5	Verletzung sympathischer Nerven der Lendenwirbel-, Kreuzbein- und Beckenregion
S27.7	Multiple Verletzungen intrathorakaler Organe		
S27.81	Verletzung: Zwerchfell	S34.70	Verletzung des lumbosakralen Rückenmarkes: Höhe nicht näher bezeichnet
S27.82	Verletzung: Ductus thoracicus		
S27.83	Verletzung: Ösophagus, Pars thoracica	S34.71	Verletzung des Rückenmarkes: L1
S27.84	Verletzung: Thymus	S34.72	Verletzung des Rückenmarkes: L2
S27.88	Verletzung: Sonstige näher bezeichnete intrathorakale Organe und Strukturen	S34.73	Verletzung des Rückenmarkes: L3
		S34.74	Verletzung des Rückenmarkes: L4
S27.9	Verletzung eines nicht näher bezeichneten intrathorakalen Organs	S34.75	Verletzung des Rückenmarkes: L5
		S34.76	Verletzung des Rückenmarkes: S1
S28.0	Brustkorbzerquetschung	S34.77	Verletzung des Rückenmarkes: S2-S5
S28.1	Traumatische Amputation eines Teiles des Thorax	S35.0	Verletzung der Aorta abdominalis
S29.80	Verletzung thorakaler Rückenmarkshäute	S35.1	Verletzung der V. cava inferior
S31.0	Offene Wunde der Lumbosakralgegend und des Beckens	S35.2	Verletzung des Truncus coeliacus oder der A. mesenterica
S31.1	Offene Wunde der Bauchdecke	S35.3	Verletzung der V. portae oder der V. lienalis
S31.3	Offene Wunde des Skrotums und der Testes	S35.4	Verletzung von Blutgefäßen der Niere
S31.7	Multiple offene Wunden des Abdomens, der Lumbosakralgegend und des Beckens	S35.5	Verletzung von Blutgefäßen der Iliakalregion
		S35.7	Verletzung mehrerer Blutgefäße in Höhe des Abdomens, der Lumbosakralgegend und des Beckens
S31.80	Offene Wunde sonstiger und nicht näher bezeichneter Teile des Abdomens		
S31.83	Offene Wunde (jeder Teil des Abdomens, der Lumbosakralgegend und des Beckens) mit Verbindung zu einer intraabdominalen Verletzung	S35.80	Verletzung epiduraler Blutgefäße in Höhe des Abdomens, der Lumbosakralgegend und des Beckens
S31.87	Weichteilschaden I. Grades bei offener Fraktur oder Luxation der Lendenwirbelsäule und des Beckens	S35.81	Verletzung subduraler Blutgefäße in Höhe des Abdomens, der Lumbosakralgegend und des Beckens
S31.88	Weichteilschaden II. Grades bei offener Fraktur oder Luxation der Lendenwirbelsäule und des Beckens	S35.82	Verletzung subarachnoidaler Blutgefäße in Höhe des Abdomens, der Lumbosakralgegend und des Beckens

S35.88	Verletzung sonstiger Blutgefäße in Höhe des Abdomens, der Lumbosakralgegend und des Beckens	S62.8	Fraktur sonstiger und nicht näher bezeichneter Teile des Handgelenkes und der Hand
S35.9	Verletzung eines nicht näher bezeichneten Blutgefäßes in Höhe des Abdomens, der Lumbosakralgegend und des Beckens	S65.0	Verletzung der A. ulnaris in Höhe des Handgelenkes und der Hand
S36.01	Hämatom der Milz	S65.1	Verletzung der A. radialis in Höhe des Handgelenkes und der Hand
S36.02	Kapselriss der Milz, ohne größeren Einriss des Parenchyms	S65.2	Verletzung von Gefäßen des Arcus palmaris superficialis
S36.03	Rissverletzung der Milz mit Beteiligung des Parenchyms	S65.3	Verletzung von Gefäßen des Arcus palmaris profundus
S36.10	Verletzung der Leber, nicht näher bezeichnet	S65.4	Verletzung eines oder mehrerer Blutgefäße des Daumens
S36.11	Prellung und Hämatom der Leber	S65.5	Verletzung eines oder mehrerer Blutgefäße sonstiger Finger
S36.12	Rissverletzung der Leber, nicht näher bezeichnet	S65.7	Verletzung mehrerer Blutgefäße in Höhe des Handgelenkes und der Hand
S36.13	Leichte Rissverletzung der Leber	S65.8	Verletzung sonstiger Blutgefäße in Höhe des Handgelenkes und der Hand
S36.14	Mittelschwere Rissverletzung der Leber	S65.9	Verletzung eines nicht näher bezeichneten Blutgefäßes im Bereich des Handgelenkes und der Hand
S36.15	Schwere Rissverletzung der Leber	S67.0	Zerquetschung des Daumens und eines oder mehrerer sonstiger Finger
S36.16	Sonstige Verletzungen der Leber	S67.8	Zerquetschung sonstiger und nicht näher bezeichneter Teile des Handgelenkes und der Hand
S36.17	Verletzung: Gallenblase	S70.1	Prellung des Oberschenkels
S36.18	Verletzung: Gallengang	S75.7	Verletzung mehrerer Blutgefäße in Höhe der Hüfte und des Oberschenkels
S36.40	Verletzung: Dünndarm, Teil nicht näher bezeichnet	S75.8	Verletzung sonstiger Blutgefäße in Höhe der Hüfte und des Oberschenkels
S36.50	Verletzung: Dickdarm, Teil nicht näher bezeichnet	S75.9	Verletzung eines nicht näher bezeichneten Blutgefäßes in Höhe der Hüfte und des Oberschenkels
S36.52	Verletzung: Colon transversum	S77.0	Zerquetschung der Hüfte
S36.53	Verletzung: Colon descendens	S77.1	Zerquetschung des Oberschenkels
S36.59	Verletzung: Sonstige und mehrere Teile des Dickdarmes	S77.2	Zerquetschung mit Beteiligung der Hüfte und des Oberschenkels
S36.6	Verletzung des Rektums	S82.11	Fraktur des proximalen Endes der Tibia: Mit Fraktur der Fibula (jeder Teil)
S36.7	Verletzung mehrerer intraabdominaler Organe	S82.41	Fraktur der Fibula, isoliert: Proximales Ende
S36.81	Verletzung: Peritoneum	S85.1	Verletzung der A. tibialis (anterior) (posterior)
S36.83	Verletzung: Retroperitoneum	S85.2	Verletzung der A. peronea
S37.02	Rissverletzung der Niere	S85.7	Verletzung mehrerer Blutgefäße in Höhe des Unterschenkels
S37.1	Verletzung des Harnleiters	S85.9	Verletzung eines nicht näher bezeichneten Blutgefäßes in Höhe des Unterschenkels
S38.0	Zerquetschung der äußeren Genitalorgane	S87.0	Zerquetschung des Knies
S38.1	Zerquetschung sonstiger und nicht näher bezeichneter Teile des Abdomens, der Lumbosakralgegend und des Beckens	S87.8	Zerquetschung sonstiger und nicht näher bezeichneter Teile des Unterschenkels
S38.3	Traumatische Abtrennung sonstiger und nicht näher bezeichneter Teile des Abdomens, der Lumbosakralgegend und des Beckens	S95.0	Verletzung der A. dorsalis pedis
S39.81	Verletzung lumbosakraler Rückenmarkhäute	S95.1	Verletzung der A. plantaris pedis
S42.21	Fraktur des proximalen Endes des Humerus: Kopf	S95.2	Verletzung von Venen des Fußrückens
S42.29	Fraktur des proximalen Endes des Humerus: Sonstige und multiple Teile	S95.7	Verletzung mehrerer Blutgefäße in Höhe des Knöchels und des Fußes
S42.3	Fraktur des Humerusschaftes	S95.8	Verletzung sonstiger Blutgefäße in Höhe des Knöchels und des Fußes
S45.0	Verletzung der A. axillaris	S95.9	Verletzung eines nicht näher bezeichneten Blutgefäßes in Höhe des Knöchels und des Fußes
S45.1	Verletzung der A. brachialis	S97.0	Zerquetschung des oberen Sprunggelenkes
S45.2	Verletzung der V. axillaris oder der V. brachialis	S97.1	Zerquetschung einer oder mehrerer Zehen
S45.3	Verletzung oberflächlicher Venen in Höhe der Schulter und des Oberarmes	S97.8	Zerquetschung sonstiger Teile des oberen Sprunggelenkes und des Fußes
S45.7	Verletzung mehrerer Blutgefäße in Höhe der Schulter und des Oberarmes	T04.0	Zerquetschungen mit Beteiligung von Kopf und Hals
S45.8	Verletzung sonstiger Blutgefäße in Höhe der Schulter und des Oberarmes	T04.1	Zerquetschungen mit Beteiligung von Thorax und Abdomen, von Thorax und Lumbosakralgegend oder von Thorax und Becken
S45.9	Verletzung eines nicht näher bezeichneten Blutgefäßes in Höhe der Schulter und des Oberarmes	T04.2	Zerquetschungen mit Beteiligung mehrerer Regionen der oberen Extremität(en)
S47	Zerquetschung der Schulter und des Oberarmes	T04.3	Zerquetschungen mit Beteiligung mehrerer Regionen der unteren Extremität(en)
S55.0	Verletzung der A. ulnaris in Höhe des Unterarmes		
S55.1	Verletzung der A. radialis in Höhe des Unterarmes		
S55.2	Verletzung von Venen in Höhe des Unterarmes		
S55.7	Verletzung mehrerer Blutgefäße in Höhe des Unterarmes		
S55.8	Verletzung sonstiger Blutgefäße in Höhe des Unterarmes		
S55.9	Verletzung eines nicht näher bezeichneten Blutgefäßes in Höhe des Unterarmes		
S57.0	Zerquetschung des Ellenbogens		
S57.8	Zerquetschung sonstiger Teile des Unterarmes		
S57.9	Zerquetschung des Unterarmes, Teil nicht näher bezeichnet		



T04.4	Zerquetschungen mit Beteiligung mehrerer Regionen der oberen Extremität(en) und mehrerer Regionen der unteren Extremität(en)	T22.31	Verbrennung 3. Grades der Schulter und des Armes, ausgenommen Handgelenk und Hand: Unterarm und Ellenbogen
T04.7	Zerquetschungen mit Beteiligung von Thorax, Abdomen und Extremität(en), von Thorax, Lumbosakralgegend und Extremität(en) oder von Thorax, Becken und Extremität(en)	T22.32	Verbrennung 3. Grades der Schulter und des Armes, ausgenommen Handgelenk und Hand: (Ober-) Arm und Schulterregion
T04.8	Zerquetschungen mit Beteiligung sonstiger Kombinationen von Körperregionen	T22.33	Verbrennung 3. Grades der Schulter und des Armes, ausgenommen Handgelenk und Hand: Achselhöhle
T04.9	Multiple Zerquetschungen, nicht näher bezeichnet	T22.70	Verätzung 3. Grades der Schulter und des Armes, ausgenommen Handgelenk und Hand: Teil nicht näher bezeichnet
T05.8	Traumatische Amputationen mit Beteiligung sonstiger Kombinationen von Körperregionen	T22.71	Verätzung 3. Grades der Schulter und des Armes, ausgenommen Handgelenk und Hand: Unterarm und Ellenbogen
T06.0	Verletzungen des Gehirns und der Hirnnerven kombiniert mit Verletzungen von Nerven und Rückenmark in Halshöhe	T22.72	Verätzung 3. Grades der Schulter und des Armes, ausgenommen Handgelenk und Hand: (Ober-) Arm und Schulterregion
T06.1	Verletzungen der Nerven und des Rückenmarkes mit Beteiligung mehrerer sonstiger Körperregionen	T22.73	Verätzung 3. Grades der Schulter und des Armes, ausgenommen Handgelenk und Hand: Achselhöhle
T06.3	Verletzungen von Blutgefäßen mit Beteiligung mehrerer Körperregionen	T23.3	Verbrennung 3. Grades des Handgelenkes und der Hand
T08.0	Fraktur der Wirbelsäule, Höhe nicht näher bezeichnet: geschlossen	T23.7	Verätzung 3. Grades des Handgelenkes und der Hand
T08.1	Fraktur der Wirbelsäule, Höhe nicht näher bezeichnet: offen	T24.3	Verbrennung 3. Grades der Hüfte und des Beines, ausgenommen Knöchelregion und Fuß
T09.1	Offene Wunde des Rumpfes, Höhe nicht näher bezeichnet	T24.7	Verätzung 3. Grades der Hüfte und des Beines, ausgenommen Knöchelregion und Fuß
T09.3	Verletzung des Rückenmarkes, Höhe nicht näher bezeichnet	T25.3	Verbrennung 3. Grades der Knöchelregion und des Fußes
T09.4	Verletzung nicht näher bezeichneter Nerven, Nervenwurzeln und Plexus im Bereich des Rumpfes	T25.7	Verätzung 3. Grades der Knöchelregion und des Fußes
T09.6	Traumatische Amputation des Rumpfes, Höhe nicht näher bezeichnet	T26.0	Verbrennung des Augenlides und der Periokularregion
T11.4	Verletzung eines nicht näher bezeichneten Blutgefäßes der oberen Extremität, Höhe nicht näher bezeichnet	T26.1	Verbrennung der Kornea und des Konjunktivalsackes
T13.4	Verletzung eines nicht näher bezeichneten Blutgefäßes der unteren Extremität, Höhe nicht näher bezeichnet	T26.2	Verbrennung mit nachfolgender Ruptur und Destruktion des Augapfels
T14.5	Verletzung eines oder mehrerer Blutgefäße an einer nicht näher bezeichneten Körperregion	T26.3	Verbrennung sonstiger Teile des Auges und seiner Anhangsgebilde
T14.7	Zerquetschung und traumatische Amputation einer nicht näher bezeichneten Körperregion	T26.4	Verbrennung des Auges und seiner Anhangsgebilde, Teil nicht näher bezeichnet
T20.3	Verbrennung 3. Grades des Kopfes und des Halses	T26.5	Verätzung des Augenlides und der Periokularregion
T20.7	Verätzung 3. Grades des Kopfes und des Halses	T26.6	Verätzung der Kornea und des Konjunktivalsackes
T21.30	Verbrennung 3. Grades des Rumpfes: Rumpf, Teil nicht näher bezeichnet	T26.7	Verätzung mit nachfolgender Ruptur und Destruktion des Augapfels
T21.31	Verbrennung 3. Grades des Rumpfes: Brustdrüse [Mamma]	T26.8	Verätzung sonstiger Teile des Auges und seiner Anhangsgebilde
T21.32	Verbrennung 3. Grades des Rumpfes: Thoraxwand ausgenommen Brustdrüse und -warze	T26.9	Verätzung des Auges und seiner Anhangsgebilde, Teil nicht näher bezeichnet
T21.33	Verbrennung 3. Grades des Rumpfes: Bauchdecke	T27.0	Verbrennung des Kehlkopfes und der Trachea
T21.34	Verbrennung 3. Grades des Rumpfes: Rücken [jeder Teil]	T27.1	Verbrennung des Kehlkopfes und der Trachea mit Beteiligung der Lunge
T21.35	Verbrennung 3. Grades des Rumpfes: (Äußeres) Genitale	T27.2	Verbrennung sonstiger Teile der Atemwege
T21.39	Verbrennung 3. Grades des Rumpfes: Sonstige Teile	T27.3	Verbrennung der Atemwege, Teil nicht näher bezeichnet
T21.70	Verätzung 3. Grades des Rumpfes: Rumpf, Teil nicht näher bezeichnet	T27.4	Verätzung des Kehlkopfes und der Trachea
T21.71	Verätzung 3. Grades des Rumpfes: Brustdrüse [Mamma]	T27.5	Verätzung des Kehlkopfes und der Trachea mit Beteiligung der Lunge
T21.72	Verätzung 3. Grades des Rumpfes: Thoraxwand ausgenommen Brustdrüse und -warze	T27.6	Verätzung sonstiger Teile der Atemwege
T21.73	Verätzung 3. Grades des Rumpfes: Bauchdecke	T27.7	Verätzung der Atemwege, Teil nicht näher bezeichnet
T21.74	Verätzung 3. Grades des Rumpfes: Rücken [jeder Teil]	T28.0	Verbrennung des Mundes und des Rachens
T21.75	Verätzung 3. Grades des Rumpfes: (Äußeres) Genitale	T28.1	Verbrennung des Ösophagus
T21.79	Verätzung 3. Grades des Rumpfes: Sonstige Teile	T28.2	Verbrennung sonstiger Teile des Verdauungstraktes
T22.30	Verbrennung 3. Grades der Schulter und des Armes, ausgenommen Handgelenk und Hand: Teil nicht näher bezeichnet	T28.3	Verbrennung innerer Organe des Urogenitaltraktes
		T28.4	Verbrennung sonstiger und nicht näher bezeichneter innerer Organe
		T28.5	Verätzung des Mundes und des Rachens
		T28.6	Verätzung des Ösophagus
		T28.7	Verätzung sonstiger Teile des Verdauungstraktes
		T28.8	Verätzung innerer Organe des Urogenitaltraktes

T28.9	Verätzung sonstiger und nicht näher bezeichneter innerer Organe	T31.81	Verbrennungen von 80-89 % der Körperoberfläche: 10-19 % Verbrennungen 3. Grades
T29.0	Verbrennungen mehrerer Körperregionen nicht näher bezeichneten Grades	T31.82	Verbrennungen von 80-89 % der Körperoberfläche: 20-29 % Verbrennungen 3. Grades
T29.3	Verbrennungen mehrerer Körperregionen, wobei mindestens eine Verbrennung 3. Grades angegeben ist	T31.83	Verbrennungen von 80-89 % der Körperoberfläche: 30-39 % Verbrennungen 3. Grades
T29.4	Verätzungen mehrerer Körperregionen nicht näher bezeichneten Grades	T31.84	Verbrennungen von 80-89 % der Körperoberfläche: 40-49 % Verbrennungen 3. Grades
T29.7	Verätzungen mehrerer Körperregionen, wobei mindestens eine Verätzung 3. Grades angegeben ist	T31.85	Verbrennungen von 80-89 % der Körperoberfläche: 50-59 % Verbrennungen 3. Grades
T31.22	Verbrennungen von 20-29 % der Körperoberfläche: 20-29 % Verbrennungen 3. Grades	T31.86	Verbrennungen von 80-89 % der Körperoberfläche: 60-69 % Verbrennungen 3. Grades
T31.32	Verbrennungen von 30-39 % der Körperoberfläche: 20-29 % Verbrennungen 3. Grades	T31.87	Verbrennungen von 80-89 % der Körperoberfläche: 70-79 % Verbrennungen 3. Grades
T31.33	Verbrennungen von 30-39 % der Körperoberfläche: 30-39 % Verbrennungen 3. Grades	T31.88	Verbrennungen von 80-89 % der Körperoberfläche: 80-89 % Verbrennungen 3. Grades
T31.42	Verbrennungen von 40-49 % der Körperoberfläche: 20-29 % Verbrennungen 3. Grades	T31.90	Verbrennungen von 90 % oder mehr der Körperoberfläche: Weniger als 10 % oder nicht näher bezeichneter Anteil von Verbrennungen 3. Grades
T31.43	Verbrennungen von 40-49 % der Körperoberfläche: 30-39 % Verbrennungen 3. Grades	T31.91	Verbrennungen von 90 % oder mehr der Körperoberfläche: 10-19 % Verbrennungen 3. Grades
T31.44	Verbrennungen von 40-49 % der Körperoberfläche: 40-49 % Verbrennungen 3. Grades	T31.92	Verbrennungen von 90 % oder mehr der Körperoberfläche: 20-29 % Verbrennungen 3. Grades
T31.50	Verbrennungen von 50-59 % der Körperoberfläche: Weniger als 10 % oder nicht näher bezeichneter Anteil von Verbrennungen 3. Grades	T31.93	Verbrennungen von 90 % oder mehr der Körperoberfläche: 30-39 % Verbrennungen 3. Grades
T31.51	Verbrennungen von 50-59 % der Körperoberfläche: 10-19 % Verbrennungen 3. Grades	T31.94	Verbrennungen von 90 % oder mehr der Körperoberfläche: 40-49 % Verbrennungen 3. Grades
T31.52	Verbrennungen von 50-59 % der Körperoberfläche: 20-29 % Verbrennungen 3. Grades	T31.95	Verbrennungen von 90 % oder mehr der Körperoberfläche: 50-59 % Verbrennungen 3. Grades
T31.53	Verbrennungen von 50-59 % der Körperoberfläche: 30-39 % Verbrennungen 3. Grades	T31.96	Verbrennungen von 90 % oder mehr der Körperoberfläche: 60-69 % Verbrennungen 3. Grades
T31.54	Verbrennungen von 50-59 % der Körperoberfläche: 40-49 % Verbrennungen 3. Grades	T31.97	Verbrennungen von 90 % oder mehr der Körperoberfläche: 70-79 % Verbrennungen 3. Grades
T31.55	Verbrennungen von 50-59 % der Körperoberfläche: 50-59 % Verbrennungen 3. Grades	T31.98	Verbrennungen von 90 % oder mehr der Körperoberfläche: 80-89 % Verbrennungen 3. Grades
T31.60	Verbrennungen von 60-69 % der Körperoberfläche: Weniger als 10 % oder nicht näher bezeichneter Anteil von Verbrennungen 3. Grades	T31.99	Verbrennungen von 90 % oder mehr der Körperoberfläche: 90 % oder mehr Verbrennungen 3. Grades
T31.61	Verbrennungen von 60-69 % der Körperoberfläche: 10-19 % Verbrennungen 3. Grades	T32.22	Verätzungen von 20-29 % der Körperoberfläche: 20-29 % Verätzungen 3. Grades
T31.62	Verbrennungen von 60-69 % der Körperoberfläche: 20-29 % Verbrennungen 3. Grades	T32.32	Verätzungen von 30-39 % der Körperoberfläche: 20-29 % Verätzungen 3. Grades
T31.63	Verbrennungen von 60-69 % der Körperoberfläche: 30-39 % Verbrennungen 3. Grades	T32.33	Verätzungen von 30-39 % der Körperoberfläche: 30-39 % Verätzungen 3. Grades
T31.64	Verbrennungen von 60-69 % der Körperoberfläche: 40-49 % Verbrennungen 3. Grades	T32.42	Verätzungen von 40-49 % der Körperoberfläche: 20-29 % Verätzungen 3. Grades
T31.65	Verbrennungen von 60-69 % der Körperoberfläche: 50-59 % Verbrennungen 3. Grades	T32.43	Verätzungen von 40-49 % der Körperoberfläche: 30-39 % Verätzungen 3. Grades
T31.66	Verbrennungen von 60-69 % der Körperoberfläche: 60-69 % Verbrennungen 3. Grades	T32.44	Verätzungen von 40-49 % der Körperoberfläche: 40-49 % Verätzungen 3. Grades
T31.70	Verbrennungen von 70-79 % der Körperoberfläche: Weniger als 10 % oder nicht näher bezeichneter Anteil von Verbrennungen 3. Grades	T32.50	Verätzungen von 50-59 % der Körperoberfläche: Weniger als 10 % oder nicht näher bezeichneter Anteil von Verbrennungen 3. Grades
T31.71	Verbrennungen von 70-79 % der Körperoberfläche: 10-19 % Verbrennungen 3. Grades	T32.51	Verätzungen von 50-59 % der Körperoberfläche: 10-19 % Verätzungen 3. Grades
T31.72	Verbrennungen von 70-79 % der Körperoberfläche: 20-29 % Verbrennungen 3. Grades	T32.52	Verätzungen von 50-59 % der Körperoberfläche: 20-29 % Verätzungen 3. Grades
T31.73	Verbrennungen von 70-79 % der Körperoberfläche: 30-39 % Verbrennungen 3. Grades	T32.53	Verätzungen von 50-59 % der Körperoberfläche: 30-39 % Verätzungen 3. Grades
T31.74	Verbrennungen von 70-79 % der Körperoberfläche: 40-49 % Verbrennungen 3. Grades	T32.54	Verätzungen von 50-59 % der Körperoberfläche: 40-49 % Verätzungen 3. Grades
T31.75	Verbrennungen von 70-79 % der Körperoberfläche: 50-59 % Verbrennungen 3. Grades		
T31.76	Verbrennungen von 70-79 % der Körperoberfläche: 60-69 % Verbrennungen 3. Grades		
T31.77	Verbrennungen von 70-79 % der Körperoberfläche: 70-79 % Verbrennungen 3. Grades		
T31.80	Verbrennungen von 80-89 % der Körperoberfläche: Weniger als 10 % oder nicht näher bezeichneter Anteil von Verbrennungen 3. Grades		

T32.55	Verätzungen von 50-59 % der Körperoberfläche: 50-59 % Verätzungen 3. Grades	T32.98	Verätzungen von 90 % oder mehr der Körperoberfläche: 80-89 % Verätzungen 3. Grades
T32.60	Verätzungen von 60-69 % der Körperoberfläche: Weniger als 10 % oder nicht näher bezeichneter Anteil von Verätzungen 3. Grades	T32.99	Verätzungen von 90 % oder mehr der Körperoberfläche: 90 % oder mehr Verätzungen 3. Grades
T32.61	Verätzungen von 60-69 % der Körperoberfläche: 10-19 % Verätzungen 3. Grades	T33.0	Oberflächliche Erfrierung des Kopfes
T32.62	Verätzungen von 60-69 % der Körperoberfläche: 20-29 % Verätzungen 3. Grades	T33.1	Oberflächliche Erfrierung des Halses
T32.63	Verätzungen von 60-69 % der Körperoberfläche: 30-39 % Verätzungen 3. Grades	T33.2	Oberflächliche Erfrierung des Thorax
T32.64	Verätzungen von 60-69 % der Körperoberfläche: 40-49 % Verätzungen 3. Grades	T33.3	Oberflächliche Erfrierung der Bauchdecke, der Lumbosakralgegend und des Beckens
T32.65	Verätzungen von 60-69 % der Körperoberfläche: 50-59 % Verätzungen 3. Grades	T33.4	Oberflächliche Erfrierung des Armes
T32.66	Verätzungen von 60-69 % der Körperoberfläche: 60-69 % Verätzungen 3. Grades	T33.5	Oberflächliche Erfrierung des Handgelenkes und der Hand
T32.70	Verätzungen von 70-79 % der Körperoberfläche: Weniger als 10 % oder nicht näher bezeichneter Anteil von Verätzungen 3. Grades	T33.6	Oberflächliche Erfrierung der Hüfte und des Oberschenkels
T32.71	Verätzungen von 70-79 % der Körperoberfläche: 10-19 % Verätzungen 3. Grades	T33.7	Oberflächliche Erfrierung des Knies und des Unterschenkels
T32.72	Verätzungen von 70-79 % der Körperoberfläche: 20-29 % Verätzungen 3. Grades	T33.8	Oberflächliche Erfrierung der Knöchelregion und des Fußes
T32.73	Verätzungen von 70-79 % der Körperoberfläche: 30-39 % Verätzungen 3. Grades	T33.9	Oberflächliche Erfrierung an sonstigen und nicht näher bezeichneten Lokalisationen
T32.74	Verätzungen von 70-79 % der Körperoberfläche: 40-49 % Verätzungen 3. Grades	T34.0	Erfrierung mit Gewebsnekrose des Kopfes
T32.75	Verätzungen von 70-79 % der Körperoberfläche: 50-59 % Verätzungen 3. Grades	T34.1	Erfrierung mit Gewebsnekrose des Halses
T32.76	Verätzungen von 70-79 % der Körperoberfläche: 60-69 % Verätzungen 3. Grades	T34.2	Erfrierung mit Gewebsnekrose des Thorax
T32.77	Verätzungen von 70-79 % der Körperoberfläche: 70-79 % Verätzungen 3. Grades	T34.3	Erfrierung mit Gewebsnekrose der Bauchdecke, der Lumbosakralgegend und des Beckens
T32.80	Verätzungen von 80-89 % der Körperoberfläche: Weniger als 10 % oder nicht näher bezeichneter Anteil von Verätzungen 3. Grades	T34.4	Erfrierung mit Gewebsnekrose des Armes
T32.81	Verätzungen von 80-89 % der Körperoberfläche: 10-19 % Verätzungen 3. Grades	T34.5	Erfrierung mit Gewebsnekrose des Handgelenkes und der Hand
T32.82	Verätzungen von 80-89 % der Körperoberfläche: 20-29 % Verätzungen 3. Grades	T34.6	Erfrierung mit Gewebsnekrose der Hüfte und des Oberschenkels
T32.83	Verätzungen von 80-89 % der Körperoberfläche: 30-39 % Verätzungen 3. Grades	T34.7	Erfrierung mit Gewebsnekrose des Knies und des Unterschenkels
T32.84	Verätzungen von 80-89 % der Körperoberfläche: 40-49 % Verätzungen 3. Grades	T34.8	Erfrierung mit Gewebsnekrose der Knöchelregion und des Fußes
T32.85	Verätzungen von 80-89 % der Körperoberfläche: 50-59 % Verätzungen 3. Grades	T34.9	Erfrierung mit Gewebsnekrose an sonstigen und nicht näher bezeichneten Lokalisationen
T32.86	Verätzungen von 80-89 % der Körperoberfläche: 60-69 % Verätzungen 3. Grades	T35.0	Oberflächliche Erfrierung mit Beteiligung mehrerer Körperregionen
T32.87	Verätzungen von 80-89 % der Körperoberfläche: 70-79 % Verätzungen 3. Grades	T35.1	Erfrierung mit Gewebsnekrose mit Beteiligung mehrerer Körperregionen
T32.88	Verätzungen von 80-89 % der Körperoberfläche: 80-89 % Verätzungen 3. Grades	T35.2	Nicht näher bezeichnete Erfrierung des Kopfes und des Halses
T32.90	Verätzungen von 90 % oder mehr der Körperoberfläche: Weniger als 10 % oder nicht näher bezeichneter Anteil von Verätzungen 3. Grades	T35.3	Nicht näher bezeichnete Erfrierung des Thorax, des Abdomens, der Lumbosakralgegend und des Beckens
T32.91	Verätzungen von 90 % oder mehr der Körperoberfläche: 10-19 % Verätzungen 3. Grades	T35.4	Nicht näher bezeichnete Erfrierung der oberen Extremität
T32.92	Verätzungen von 90 % oder mehr der Körperoberfläche: 20-29 % Verätzungen 3. Grades	T35.5	Nicht näher bezeichnete Erfrierung der unteren Extremität
T32.93	Verätzungen von 90 % oder mehr der Körperoberfläche: 30-39 % Verätzungen 3. Grades	T35.6	Nicht näher bezeichnete Erfrierung mit Beteiligung mehrerer Körperregionen
T32.94	Verätzungen von 90 % oder mehr der Körperoberfläche: 40-49 % Verätzungen 3. Grades	T35.7	Nicht näher bezeichnete Erfrierung an nicht näher bezeichneten Lokalisationen
T32.95	Verätzungen von 90 % oder mehr der Körperoberfläche: 50-59 % Verätzungen 3. Grades	T36.0	Vergiftung: Penicilline
T32.96	Verätzungen von 90 % oder mehr der Körperoberfläche: 60-69 % Verätzungen 3. Grades	T36.1	Vergiftung: Cephalosporine und andere Beta-Laktam-Antibiotika
T32.97	Verätzungen von 90 % oder mehr der Körperoberfläche: 70-79 % Verätzungen 3. Grades	T36.2	Vergiftung: Chloramphenicol-Gruppe
		T36.3	Vergiftung: Makrolide
		T36.4	Vergiftung: Tetracycline
		T36.5	Vergiftung: Aminoglykoside
		T36.6	Vergiftung: Rifamycine
		T36.7	Vergiftung: Antimykotika bei systemischer Anwendung
		T36.8	Vergiftung: Sonstige systemisch wirkende Antibiotika
		T36.9	Vergiftung: Systemisch wirkendes Antibiotikum, nicht näher bezeichnet
		T37.0	Vergiftung: Sulfonamide
		T37.1	Vergiftung: Antimykobakterielle Arzneimittel

T37.2	Vergiftung: Antimalariamittel und Arzneimittel gegen andere Blutprotozoen	T43.2	Vergiftung: Sonstige und nicht näher bezeichnete Antidepressiva
T37.3	Vergiftung: Sonstige Antiprotozoika	T43.3	Vergiftung: Antipsychotika und Neuroleptika auf Phenothiazin-Basis
T37.4	Vergiftung: Anthelminthika	T43.4	Vergiftung: Neuroleptika auf Butyrophenon- und Thioxanthen-Basis
T37.5	Vergiftung: Virostatika	T43.5	Vergiftung: Sonstige und nicht näher bezeichnete Antipsychotika und Neuroleptika
T37.8	Vergiftung: Sonstige näher bezeichnete systemisch wirkende Antiinfektiva und Antiparasitika	T43.6	Vergiftung: Psychostimulanzien mit Missbrauchspotential
T37.9	Vergiftung: Systemisch wirkendes Antiinfektivum und Antiparasitikum, nicht näher bezeichnet	T43.8	Vergiftung: Sonstige psychotrope Substanzen, anderenorts nicht klassifiziert
T38.0	Vergiftung: Glukokortikoide und synthetische Analoga	T43.9	Vergiftung: Psychotrope Substanz, nicht näher bezeichnet
T38.1	Vergiftung: Schilddrüsenhormone und Ersatzstoffe	T44.0	Vergiftung: Cholinesterase-Hemmer
T38.2	Vergiftung: Thyreostatika	T44.1	Vergiftung: Sonstige Parasympathomimetika [Cholinergika]
T38.3	Vergiftung: Insulin und orale blutzuckersenkende Arzneimittel [Antidiabetika]	T44.2	Vergiftung: Ganglienblocker, anderenorts nicht klassifiziert
T38.4	Vergiftung: Orale Kontrazeptiva	T44.3	Vergiftung: Sonstige Parasympatholytika [Anticholinergika und Antimuskarinika] und Spasmolytika, anderenorts nicht klassifiziert
T38.5	Vergiftung: Sonstige Östrogene und Gestagene	T44.4	Vergiftung: Vorwiegend Alpha-Rezeptoren-Stimulanzien, anderenorts nicht klassifiziert
T38.6	Vergiftung: Antigonadotropine, Antiöstrogene und Antiandrogene, anderenorts nicht klassifiziert	T44.5	Vergiftung: Vorwiegend Beta-Rezeptoren-Stimulanzien, anderenorts nicht klassifiziert
T38.7	Vergiftung: Androgene und verwandte Anabolika	T44.6	Vergiftung: Alpha-Rezeptorenblocker, anderenorts nicht klassifiziert
T38.8	Vergiftung: Sonstige und nicht näher bezeichnete Hormone und synthetische Ersatzstoffe	T44.7	Vergiftung: Beta-Rezeptorenblocker, anderenorts nicht klassifiziert
T38.9	Vergiftung: Sonstige und nicht näher bezeichnete Hormon-Antagonisten	T44.8	Vergiftung: Zentral wirkende und adrenerge Neuronenblocker, anderenorts nicht klassifiziert
T39.0	Vergiftung: Salizylate	T44.9	Vergiftung: Sonstige und nicht näher bezeichnete, primär auf das autonome Nervensystem wirkende Arzneimittel
T39.1	Vergiftung: 4-Aminophenol-Derivate	T45.0	Vergiftung: Antiallergika und Antiemetika
T39.2	Vergiftung: Pyrazolon-Derivate	T45.1	Vergiftung: Antineoplastika und Immunsuppressiva
T39.3	Vergiftung: Sonstige nichtsteroidale Antiphlogistika [NSAID]	T45.2	Vergiftung: Vitamine, anderenorts nicht klassifiziert
T39.4	Vergiftung: Antirheumatika, anderenorts nicht klassifiziert	T45.3	Vergiftung: Enzyme, anderenorts nicht klassifiziert
T39.8	Vergiftung: Sonstige nichtopioidhaltige Analgetika und Antipyretika, anderenorts nicht klassifiziert	T45.4	Vergiftung: Eisen und dessen Verbindungen
T39.9	Vergiftung: Nichtopioidhaltige Analgetika, Antipyretika und Antirheumatika, nicht näher bezeichnet	T45.5	Vergiftung: Antikoagulanzen
T40.0	Vergiftung: Opium	T45.6	Vergiftung: Fibrinolytika und Fibrinolyse-Hemmer
T40.1	Vergiftung: Heroin	T45.7	Vergiftung: Antikoagulanzen-Antagonisten, Vitamin K und sonstige Koagulanzen
T40.2	Vergiftung: Sonstige Opioide	T45.8	Vergiftung: Sonstige primär systemisch und auf das Blut wirkende Mittel, anderenorts nicht klassifiziert
T40.3	Vergiftung: Methadon	T45.9	Vergiftung: Primär systemisch und auf das Blut wirkendes Mittel, nicht näher bezeichnet
T40.4	Vergiftung: Sonstige synthetische Betäubungsmittel	T46.0	Vergiftung: Herzglykoside und Arzneimittel mit ähnlicher Wirkung
T40.5	Vergiftung: Kokain	T46.1	Vergiftung: Kalziumantagonisten
T40.6	Vergiftung: Sonstige und nicht näher bezeichnete Betäubungsmittel	T46.2	Vergiftung: Sonstige Antiarrhythmika, anderenorts nicht klassifiziert
T40.7	Vergiftung: Cannabis (-Derivate)	T46.3	Vergiftung: Koronardilatoren, anderenorts nicht klassifiziert
T40.8	Vergiftung: Lysergid [LSD]	T46.4	Vergiftung: Angiotensin-Konversionsenzym-Hemmer [ACE-Hemmer]
T40.9	Vergiftung: Sonstige und nicht näher bezeichnete Psychodysleptika [Halluzinogene]	T46.5	Vergiftung: Sonstige Antihypertensiva, anderenorts nicht klassifiziert
T41.0	Vergiftung: Inhalationsanästhetika	T46.6	Vergiftung: Antihyperlipidämika und Arzneimittel gegen Arteriosklerose
T41.1	Vergiftung: Intravenöse Anästhetika	T46.7	Vergiftung: Periphere Vasodilatoren
T41.2	Vergiftung: Sonstige und nicht näher bezeichnete Allgemeinanästhetika	T46.8	Vergiftung: Antivarikosa, einschließlich Verödungsmitteln
T41.3	Vergiftung: Lokalanästhetika	T46.9	Vergiftung: Sonstige und nicht näher bezeichnete, primär auf das Herz-Kreislaufsystem wirkende Mittel
T41.4	Vergiftung: Anästhetikum, nicht näher bezeichnet	T47.0	Vergiftung: Histamin-H2-Rezeptorenblocker
T41.5	Vergiftung: Therapeutische Gase	T47.1	Vergiftung: Sonstige Antazida und Magensekretionshemmer
T42.0	Vergiftung: Hydantoin-Derivate	T47.2	Vergiftung: Stimulierende Laxanzen
T42.1	Vergiftung: Iminostilbene	T47.3	Vergiftung: Salinische und osmotische Laxanzen
T42.2	Vergiftung: Succinimide und Oxazolidine		
T42.3	Vergiftung: Barbiturate		
T42.4	Vergiftung: Benzodiazepine		
T42.5	Vergiftung: Gemischte Antiepileptika, anderenorts nicht klassifiziert		
T42.6	Vergiftung: Sonstige Antiepileptika, Sedativa und Hypnotika		
T42.7	Vergiftung: Antiepileptika, Sedativa und Hypnotika, nicht näher bezeichnet		
T42.8	Vergiftung: Antiparkinsonmittel und andere zentral wirkende Muskelrelaxanzen		
T43.0	Vergiftung: Tri- und tetrazyklische Antidepressiva		
T43.1	Vergiftung: Monoaminoxidase-hemmende Antidepressiva		

T47.4	Vergiftung: Sonstige Laxanzien	T52.4	Toxische Wirkung: Ketone
T47.5	Vergiftung: Digestiva	T52.8	Toxische Wirkung: Sonstige organische Lösungsmittel
T47.6	Vergiftung: Antidiarrhoika		
T47.7	Vergiftung: Emetika	T52.9	Toxische Wirkung: Organisches Lösungsmittel, nicht näher bezeichnet
T47.8	Vergiftung: Sonstige primär auf den Magen-Darm-Trakt wirkende Mittel	T53.0	Toxische Wirkung: Tetrachlorkohlenstoff
T47.9	Vergiftung: Primär auf den Magen-Darm-Trakt wirkendes Arzneimittel, nicht näher bezeichnet	T53.1	Toxische Wirkung: Chloroform
T48.0	Vergiftung: Oxytozin [Ocytocin] und ähnlich wirkende Wehenmittel	T53.2	Toxische Wirkung: Trichloräthylen
T48.1	Vergiftung: Muskelrelaxanzien [neuromuskuläre Blocker]	T53.3	Toxische Wirkung: Tetrachloräthylen
T48.2	Vergiftung: Sonstige und nicht näher bezeichnete, primär auf die Muskulatur wirkende Mittel	T53.4	Toxische Wirkung: Dichlormethan
T48.3	Vergiftung: Antitussiva	T53.5	Toxische Wirkung: Fluorchlorkohlenwasserstoffe [FCKW]
T48.4	Vergiftung: Expektoranzien	T53.6	Toxische Wirkung: Sonstige halogenierte aliphatische Kohlenwasserstoffe
T48.5	Vergiftung: Arzneimittel gegen Erkältungskrankheiten	T53.7	Toxische Wirkung: Sonstige halogenierte aromatische Kohlenwasserstoffe
T48.6	Vergiftung: Antiasthmatica, anderenorts nicht klassifiziert	T53.9	Toxische Wirkung: Halogenierte aliphatische und aromatische Kohlenwasserstoffe, nicht näher bezeichnet
T48.7	Vergiftung: Sonstige und nicht näher bezeichnete, primär auf das Atmungssystem wirkende Mittel	T54.0	Toxische Wirkung: Phenol und dessen Homologe
T49.0	Vergiftung: Antimykotika, Antinfektiva und Antiphlogistika zur lokalen Anwendung, anderenorts nicht klassifiziert	T54.1	Toxische Wirkung: Sonstige ätzende organische Verbindungen
T49.1	Vergiftung: Antipruriginosa	T54.2	Toxische Wirkung: Ätzende Säuren und säureähnliche Substanzen
T49.2	Vergiftung: Adstringenzien und Detergenzien zur lokalen Anwendung	T54.3	Toxische Wirkung: Ätzalkalien und alkaliähnliche Substanzen
T49.3	Vergiftung: Hauterweichende [Emollienzen], hautpflegende [Demulzenzen] und hautschützende Mittel	T54.9	Toxische Wirkung: Ätzende Substanz, nicht näher bezeichnet
T49.4	Vergiftung: Keratolytika, Keratoplastika und sonstige Arzneimittel und Präparate zur Haarbehandlung	T55	Toxische Wirkung von Seifen und Detergenzien
T49.5	Vergiftung: Ophthalmika	T56.0	Toxische Wirkung: Blei und dessen Verbindungen
T49.6	Vergiftung: In der Hals-Nasen-Ohrenheilkunde angewendete Arzneimittel und Präparate	T56.1	Toxische Wirkung: Quecksilber und dessen Verbindungen
T49.7	Vergiftung: Dentalpharmaka bei topischer Anwendung	T56.2	Toxische Wirkung: Chrom und dessen Verbindungen
T49.8	Vergiftung: Sonstige Mittel zur topischen Anwendung	T56.3	Toxische Wirkung: Kadmium und dessen Verbindungen
T49.9	Vergiftung: Mittel zur topischen Anwendung, nicht näher bezeichnet	T56.4	Toxische Wirkung: Kupfer und dessen Verbindungen
T50.0	Vergiftung: Mineralokortikoide und deren Antagonisten	T56.5	Toxische Wirkung: Zink und dessen Verbindungen
T50.1	Vergiftung: Schleifendiuretika [High-ceiling-Diuretika]	T56.6	Toxische Wirkung: Zinn und dessen Verbindungen
T50.2	Vergiftung: Carboanhydrase-Hemmer, Benzothiadiazin-Derivate und andere Diuretika	T56.7	Toxische Wirkung: Beryllium und dessen Verbindungen
T50.3	Vergiftung: Auf den Elektrolyt-, Kalorien- und Wasserhaushalt wirkende Mittel	T56.8	Toxische Wirkung: Sonstige Metalle
T50.4	Vergiftung: Auf den Harnsäurestoffwechsel wirkende Arzneimittel	T56.9	Toxische Wirkung: Metall, nicht näher bezeichnet
T50.5	Vergiftung: Appetitzügler	T57.0	Toxische Wirkung: Arsen und dessen Verbindungen
T50.6	Vergiftung: Antidote und Chelatbildner, anderenorts nicht klassifiziert	T57.1	Toxische Wirkung: Phosphor und dessen Verbindungen
T50.7	Vergiftung: Analeptika und Opioid-Rezeptor-Antagonisten	T57.2	Toxische Wirkung: Mangan und dessen Verbindungen
T50.8	Vergiftung: Diagnostika	T57.3	Toxische Wirkung: Blausäure
T50.9	Vergiftung: Sonstige und nicht näher bezeichnete Arzneimittel, Drogen und biologisch aktive Substanzen	T57.8	Toxische Wirkung: Sonstige näher bezeichnete anorganische Substanzen
T51.0	Toxische Wirkung: Äthanol	T57.9	Toxische Wirkung: Anorganische Substanz, nicht näher bezeichnet
T51.1	Toxische Wirkung: Methanol	T58	Toxische Wirkung von Kohlenmonoxid
T51.2	Toxische Wirkung: 2-Propanol	T59.0	Toxische Wirkung: Stickstoffoxide
T51.3	Toxische Wirkung: Fuselöl	T59.1	Toxische Wirkung: Schwefeldioxid
T51.8	Toxische Wirkung: Sonstige Alkohole	T59.2	Toxische Wirkung: Formaldehyd
T51.9	Toxische Wirkung: Alkohol, nicht näher bezeichnet	T59.3	Toxische Wirkung: Tränengas
T52.0	Toxische Wirkung: Erdölprodukte	T59.4	Toxische Wirkung: Chlorgas
T52.1	Toxische Wirkung: Benzol	T59.5	Toxische Wirkung: Fluorgas und Fluorwasserstoff
T52.2	Toxische Wirkung: Benzol-Homologe	T59.6	Toxische Wirkung: Schwefelwasserstoff
T52.3	Toxische Wirkung: Glykole	T59.7	Toxische Wirkung: Kohlendioxid
		T59.8	Toxische Wirkung: Sonstige näher bezeichnete Gase, Dämpfe oder sonstiger näher bezeichneter Rauch
		T59.9	Toxische Wirkung: Gase, Dämpfe oder Rauch, nicht näher bezeichnet
		T60.0	Toxische Wirkung: Organophosphat- und Carbamat-Insektizide
		T60.1	Toxische Wirkung: Halogenierte Insektizide
		T60.2	Toxische Wirkung: Sonstige und nicht näher bezeichnete Insektizide
		T60.3	Toxische Wirkung: Herbizide und Fungizide

T60.4	Toxische Wirkung: Rodentizide	T82.5	Mechanische Komplikation durch sonstige Geräte und Implantate im Herzen und in den Gefäßen
T60.8	Toxische Wirkung: Sonstige Schädlingsbekämpfungsmittel	T82.6	Infektion und entzündliche Reaktion durch eine Herzklappenprothese
T60.9	Toxische Wirkung: Schädlingsbekämpfungsmittel, nicht näher bezeichnet	T82.7	Infektion und entzündliche Reaktion durch sonstige Geräte, Implantate oder Transplantate im Herzen und in den Gefäßen
T63.0	Toxische Wirkung: Schlangengift	T82.8	Sonstige näher bezeichnete Komplikationen durch Prothesen, Implantate oder Transplantate im Herzen und in den Gefäßen
T63.1	Toxische Wirkung: Gift anderer Reptilien	T82.9	Nicht näher bezeichnete Komplikation durch Prothese, Implantat oder Transplantat im Herzen und in den Gefäßen
T63.2	Toxische Wirkung: Skorpiongift	T83.0	Mechanische Komplikation durch einen Harnwegskatheter (Verweilkatheter)
T63.3	Toxische Wirkung: Spinnengift	T83.1	Mechanische Komplikation durch sonstige Geräte oder Implantate im Harntrakt
T63.4	Toxische Wirkung: Gift sonstiger Arthropoden	T83.2	Mechanische Komplikation durch ein Harnorgantransplantat
T63.5	Toxische Wirkung durch Kontakt mit Fischen	T83.4	Mechanische Komplikation durch sonstige Prothesen, Implantate oder Transplantate im Genitaltrakt
T63.6	Toxische Wirkung durch Kontakt mit sonstigen Meerestieren	T83.5	Infektion und entzündliche Reaktion durch Prothese, Implantat oder Transplantat im Harntrakt
T63.8	Toxische Wirkung durch Kontakt mit sonstigen giftigen Tieren	T83.6	Infektion und entzündliche Reaktion durch Prothese, Implantat oder Transplantat im Genitaltrakt
T63.9	Toxische Wirkung durch Kontakt mit einem nicht näher bezeichneten giftigen Tier	T83.8	Sonstige Komplikationen durch Prothesen, Implantate oder Transplantate im Urogenitaltrakt
T64	Toxische Wirkung von Aflatoxin und sonstigem Mykotoxin in kontaminierten Lebensmitteln	T83.9	Nicht näher bezeichnete Komplikation durch Prothese, Implantat oder Transplantat im Urogenitaltrakt
T65.0	Toxische Wirkung: Zyanide	T84.00	Mechanische Komplikation durch eine Gelenkendoprothese: Schultergelenk
T65.1	Toxische Wirkung: Strychnin und dessen Salze	T84.01	Mechanische Komplikation durch eine Gelenkendoprothese: Ellenbogengelenk
T65.2	Toxische Wirkung: Tabak und Nikotin	T84.02	Mechanische Komplikation durch eine Gelenkendoprothese: Radioskopfgelenk
T65.3	Toxische Wirkung: Nitro- und Aminoderivate von Benzol und dessen Homologen	T84.03	Mechanische Komplikation durch eine Gelenkendoprothese: Handgelenk
T65.4	Toxische Wirkung: Schwefelkohlenstoff	T84.04	Mechanische Komplikation durch eine Gelenkendoprothese: Hüftgelenk
T65.5	Toxische Wirkung: Glyceroltrinitrat, Sauerstoffsäuren des Stickstoffs und deren Ester	T84.05	Mechanische Komplikation durch eine Gelenkendoprothese: Kniegelenk
T65.6	Toxische Wirkung: Farben und Farbstoffe, anderenorts nicht klassifiziert	T84.06	Mechanische Komplikation durch eine Gelenkendoprothese: Sprunggelenk
T65.8	Toxische Wirkung sonstiger näher bezeichneter Substanzen	T84.07	Mechanische Komplikation durch eine Gelenkendoprothese: Bandscheibe
T65.9	Toxische Wirkung einer nicht näher bezeichneten Substanz	T84.08	Mechanische Komplikation durch eine Gelenkendoprothese: Sonstige näher bezeichnete Gelenke
T67.0	Hitzschlag und Sonnenstich	T84.10	Mechanische Komplikation durch eine interne Osteosynthesevorrichtung an Extremitätenknochen: Schulterregion
T67.1	Hitzesyndrome	T84.11	Mechanische Komplikation durch eine interne Osteosynthesevorrichtung an Extremitätenknochen: Oberarm
T71	Erstickung	T84.12	Mechanische Komplikation durch eine interne Osteosynthesevorrichtung an Extremitätenknochen: Unterarm
T73.1	Schäden durch Durst	T84.13	Mechanische Komplikation durch eine interne Osteosynthesevorrichtung an Extremitätenknochen: Hand
T75.4	Schäden durch elektrischen Strom	T84.14	Mechanische Komplikation durch eine interne Osteosynthesevorrichtung an Extremitätenknochen: Beckenregion und Oberschenkel
T79.0	Luftembolie (traumatisch)	T84.15	Mechanische Komplikation durch eine interne Osteosynthesevorrichtung an Extremitätenknochen: Unterschenkel
T79.1	Fettembolie (traumatisch)	T84.16	Mechanische Komplikation durch eine interne Osteosynthesevorrichtung an Extremitätenknochen: Knöchel und Fuß
T79.60	Traumatische Muskelschämie der oberen Extremität		
T79.61	Traumatische Muskelschämie des Oberschenkels und der Hüfte		
T79.62	Traumatische Muskelschämie des Unterschenkels		
T79.63	Traumatische Muskelschämie des Fußes		
T79.68	Traumatische Muskelschämie sonstiger Lokalisation		
T79.69	Traumatische Muskelschämie nicht näher bezeichneter Lokalisation		
T79.7	Traumatisches subkutanes Emphysem		
T80.0	Luftembolie nach Infusion, Transfusion oder Injektion zu therapeutischen Zwecken		
T80.3	ABO-Unverträglichkeitsreaktion		
T80.4	Rh-Unverträglichkeitsreaktion		
T81.3	Aufreißen einer Operationswunde, anderenorts nicht klassifiziert		
T81.5	Fremdkörper, der versehentlich nach einem Eingriff in einer Körperhöhle oder Operationswunde zurückgeblieben ist		
T81.6	Akute Reaktion auf eine während eines Eingriffes versehentlich zurückgebliebene Fremdschubstanz		
T82.0	Mechanische Komplikation durch eine Herzklappenprothese		
T82.1	Mechanische Komplikation durch ein kardiales elektronisches Gerät		
T82.2	Mechanische Komplikation durch Koronararterien-Bypass und Klappen-Transplantate		
T82.3	Mechanische Komplikation durch sonstige Gefäßtransplantate		
T82.4	Mechanische Komplikation durch Gefäßkatheter bei Dialyse		

T84.18	Mechanische Komplikation durch eine interne Osteosynthesevorrichtung an Extremitätenknochen: Sonstige näher bezeichnete Extremitätenknochen	T85.71	Infektion und entzündliche Reaktion durch Katheter zur Peritonealdialyse
T84.20	Mechanische Komplikation durch eine interne Osteosynthesevorrichtung an sonstigen Knochen: Wirbelsäule	T85.72	Infektion und entzündliche Reaktion durch interne Prothesen, Implantate oder Transplantate im Nervensystem
T84.28	Mechanische Komplikation durch eine interne Osteosynthesevorrichtung an sonstigen Knochen: Sonstige näher bezeichnete Knochen	T85.73	Infektion und entzündliche Reaktion durch Mammaprothese oder -implantat
T84.3	Mechanische Komplikation durch sonstige Knochengeräte, -implantate oder -transplantate	T85.76	Infektion und entzündliche Reaktion durch sonstige interne Prothesen, Implantate oder Transplantate im sonstigen Gastrointestinaltrakt
T84.4	Mechanische Komplikation durch sonstige intern verwendete orthopädische Geräte, Implantate und Transplantate	T85.78	Infektion und entzündliche Reaktion durch sonstige interne Prothesen, Implantate oder Transplantate
T84.5	Infektion und entzündliche Reaktion durch eine Gelenkendoprothese	T85.81	Sonstige Komplikationen durch interne Prothesen, Implantate oder Transplantate im Nervensystem
T84.6	Infektion und entzündliche Reaktion durch eine interne Osteosynthesevorrichtung [jede Lokalisation]	T85.82	Kapsel Fibrose der Mamma durch Mammaprothese oder -implantat
T84.7	Infektion und entzündliche Reaktion durch sonstige orthopädische Endoprothesen, Implantate oder Transplantate	T85.83	Sonstige Komplikationen durch Mammaprothese oder -implantat
T84.8	Sonstige Komplikationen durch orthopädische Endoprothesen, Implantate oder Transplantate	T85.88	Sonstige Komplikationen durch interne Prothesen, Implantate oder Transplantate, anderenorts nicht klassifiziert
T84.9	Nicht näher bezeichnete Komplikation durch orthopädische Endoprothese, Implantat oder Transplantat	T85.9	Nicht näher bezeichnete Komplikation durch interne Prothese, Implantat oder Transplantat
T85.0	Mechanische Komplikation durch einen ventrikulären, intrakraniellen Shunt	T86.10	Akute Funktionsverschlechterung eines Nierentransplantates
T85.1	Mechanische Komplikation durch einen implantierten elektronischen Stimulator des Nervensystems	T86.11	Chronische Funktionsverschlechterung eines Nierentransplantates
T85.2	Mechanische Komplikation durch eine intraokulare Linse	T86.12	Verzögerte Aufnahme der Transplantatfunktion
T85.3	Mechanische Komplikation durch sonstige Augenprothesen, -implantate oder -transplantate	T86.19	Sonstige und nicht näher bezeichnete Funktionsstörung, Versagen und Abstoßung eines Nierentransplantates
T85.4	Mechanische Komplikation durch Mammaprothese oder -implantat	T86.2	Versagen und Abstoßung eines Herztransplantates
T85.50	Mechanische Komplikation durch Prothesen, Implantate oder Transplantate im Ösophagus	T86.3	Versagen und Abstoßung eines Herz-Lungen-Transplantates
T85.51	Mechanische Komplikation durch Prothesen, Implantate oder Transplantate im sonstigen oberen Gastrointestinaltrakt	T86.40	Akute Funktionsverschlechterung eines Lebertransplantates
T85.52	Mechanische Komplikation durch Prothesen, Implantate oder Transplantate im unteren Gastrointestinaltrakt	T86.41	Chronische Funktionsverschlechterung eines Lebertransplantates
T85.53	Mechanische Komplikation durch Prothesen, Implantate oder Transplantate in den Gallenwegen	T86.49	Sonstige und nicht näher bezeichnete Funktionsstörung, Versagen und Abstoßung eines Lebertransplantates
T85.54	Mechanische Komplikation durch Prothesen, Implantate oder Transplantate im Pankreas	T86.50	Durchblutungsstörung eines Hauttransplantates
T85.59	Mechanische Komplikation durch gastrointestinale Prothesen, Implantate oder Transplantate, Lokalisation nicht näher bezeichnet	T86.51	Nekrose eines Hauttransplantates
T85.6	Mechanische Komplikation durch sonstige näher bezeichnete interne Prothesen, Implantate oder Transplantate	T86.52	Verlust eines Hauttransplantates
		T86.59	Sonstiges und nicht näher bezeichnetes Versagen und Abstoßung eines Hauttransplantates
		T86.81	Versagen und Abstoßung: Lungentransplantat
		T86.82	Versagen und Abstoßung: Pankreastransplantat
		T86.88	Versagen und Abstoßung: Sonstige transplantierte Organe und Gewebe
		T86.9	Versagen und Abstoßung eines nicht näher bezeichneten transplantierten Organs und Gewebes
		T88.1	Sonstige Komplikationen nach Impfung [Immunisierung], anderenorts nicht klassifiziert
		T88.3	Maligne Hyperthermie durch Anästhesie
		Z90.3	Verlust von Teilen des Magens

### Prozedur P05-10

99.A2.11 †↔	Basisdiagnostik bei unklarem Symptomkomplex bei Kindern, mit genetischer Diagnostik	99.A3.13 †↔	Komplexe neuropädiatrische Diagnostik mit neurometabolischer Labordiagnostik und infektiologischer/autoimmunenentzündlicher Labordiagnostik sowie genetischer Diagnostik
99.A3.11 †↔	Komplexe neuropädiatrische Diagnostik, mit neurometabolischer Labordiagnostik und infektiologischer/autoimmunenentzündlicher Labordiagnostik	99.A5.31 †↔	Komplexe Abklärung bei Verdacht oder Nachweis auf Kindsmisshandlung oder Vernachlässigung im Neugeborenen-, Säuglings-, Kindes- und Jugendlichenalter
99.A3.12 †↔	Komplexe neuropädiatrische Diagnostik, mit genetischer Diagnostik		

**Prozedur P05-11**

09.53 ↔	Inzision des Tränensacks	53.07.11 ↔	Operation einer Inguinalhernie, laparoskopisch, ohne Implantation von Membranen oder Netzen
09.6 ↔	Exzision an Tränensack und ableitenden Tränenwegen	53.07.21 ↔	Operation einer Inguinalhernie, laparoskopisch, mit Implantation von Membranen und Netzen
09.81 ↔	Dakryozystorhinostomie	53.09 ↔	Operation einer Inguinalhernie, sonstige
09.82 ↔	Konjunktivozystorhinostomie	61.2 ↔	Exzision einer Hydrocele testis
43.3 ↔	Pyloromyotomie	61.3X.00 ↔	Exzision oder Destruktion von Läsion oder Gewebe am Skrotum, n.n.bez.
53.00 ↔	Operation einer Inguinalhernie, n.n.bez.	62.5 ↔	Orchidopexie
53.06.11 ↔	Operation einer Inguinalhernie, offen chirurgisch, ohne Implantation von Membranen oder Netzen		
53.06.21 ↔	Operation einer Inguinalhernie, offen chirurgisch, mit Implantation von Membranen und Netzen		

**Prozedur P05-12**

99.B7.45 ‡↔	Intensivmedizinische Komplexbehandlung im Kindesalter (Basisprozedur), 393 bis 588 Aufwandspunkte	99.B7.4O ‡↔	Intensivmedizinische Komplexbehandlung im Kindesalter (Basisprozedur), 9801 bis 11760 Aufwandspunkte
99.B7.46 ‡↔	Intensivmedizinische Komplexbehandlung im Kindesalter (Basisprozedur), 589 bis 784 Aufwandspunkte	99.B7.4P ‡↔	Intensivmedizinische Komplexbehandlung im Kindesalter (Basisprozedur), 11761 bis 13720 Aufwandspunkte
99.B7.47 ‡↔	Intensivmedizinische Komplexbehandlung im Kindesalter (Basisprozedur), 785 bis 980 Aufwandspunkte	99.B7.4Q ‡↔	Intensivmedizinische Komplexbehandlung im Kindesalter (Basisprozedur), 13721 bis 16660 Aufwandspunkte
99.B7.48 ‡↔	Intensivmedizinische Komplexbehandlung im Kindesalter (Basisprozedur), 981 bis 1176 Aufwandspunkte	99.B7.4R ‡↔	Intensivmedizinische Komplexbehandlung im Kindesalter (Basisprozedur), 16661 bis 19600 Aufwandspunkte
99.B7.4A ‡↔	Intensivmedizinische Komplexbehandlung im Kindesalter (Basisprozedur), 1177 bis 1470 Aufwandspunkte	99.B7.4S ‡↔	Intensivmedizinische Komplexbehandlung im Kindesalter (Basisprozedur), 19601 und mehr Aufwandspunkte
99.B7.4B ‡↔	Intensivmedizinische Komplexbehandlung im Kindesalter (Basisprozedur), 1471 bis 1764 Aufwandspunkte	99.B7.55 ‡↔	Intensivmedizinische Komplexbehandlung im Neugeborenenalter (Basisprozedur), 393 bis 588 Aufwandspunkte
99.B7.4C ‡↔	Intensivmedizinische Komplexbehandlung im Kindesalter (Basisprozedur), 1765 bis 2058 Aufwandspunkte	99.B7.56 ‡↔	Intensivmedizinische Komplexbehandlung im Neugeborenenalter (Basisprozedur), 589 bis 784 Aufwandspunkte
99.B7.4D ‡↔	Intensivmedizinische Komplexbehandlung im Kindesalter (Basisprozedur), 2059 bis 2352 Aufwandspunkte	99.B7.57 ‡↔	Intensivmedizinische Komplexbehandlung im Neugeborenenalter (Basisprozedur), 785 bis 980 Aufwandspunkte
99.B7.4E ‡↔	Intensivmedizinische Komplexbehandlung im Kindesalter (Basisprozedur), 2353 bis 2646 Aufwandspunkte	99.B7.58 ‡↔	Intensivmedizinische Komplexbehandlung im Neugeborenenalter (Basisprozedur), 981 bis 1176 Aufwandspunkte
99.B7.4F ‡↔	Intensivmedizinische Komplexbehandlung im Kindesalter (Basisprozedur), 2647 bis 2940 Aufwandspunkte	99.B7.5A ‡↔	Intensivmedizinische Komplexbehandlung im Neugeborenenalter (Basisprozedur), 1177 bis 1470 Aufwandspunkte
99.B7.4G ‡↔	Intensivmedizinische Komplexbehandlung im Kindesalter (Basisprozedur), 2941 bis 3430 Aufwandspunkte	99.B7.5B ‡↔	Intensivmedizinische Komplexbehandlung im Neugeborenenalter (Basisprozedur), 1471 bis 1764 Aufwandspunkte
99.B7.4H ‡↔	Intensivmedizinische Komplexbehandlung im Kindesalter (Basisprozedur), 3431 bis 3920 Aufwandspunkte	99.B7.5C ‡↔	Intensivmedizinische Komplexbehandlung im Neugeborenenalter (Basisprozedur), 1765 bis 2058 Aufwandspunkte
99.B7.4I ‡↔	Intensivmedizinische Komplexbehandlung im Kindesalter (Basisprozedur), 3921 bis 4410 Aufwandspunkte	99.B7.5D ‡↔	Intensivmedizinische Komplexbehandlung im Neugeborenenalter (Basisprozedur), 2059 bis 2352 Aufwandspunkte
99.B7.4J ‡↔	Intensivmedizinische Komplexbehandlung im Kindesalter (Basisprozedur), 4411 bis 4900 Aufwandspunkte	99.B7.5E ‡↔	Intensivmedizinische Komplexbehandlung im Neugeborenenalter (Basisprozedur), 2353 bis 2646 Aufwandspunkte
99.B7.4K ‡↔	Intensivmedizinische Komplexbehandlung im Kindesalter (Basisprozedur), 4901 bis 5880 Aufwandspunkte	99.B7.5F ‡↔	Intensivmedizinische Komplexbehandlung im Neugeborenenalter (Basisprozedur), 2647 bis 2940 Aufwandspunkte
99.B7.4L ‡↔	Intensivmedizinische Komplexbehandlung im Kindesalter (Basisprozedur), 5881 bis 6860 Aufwandspunkte	99.B7.5G ‡↔	Intensivmedizinische Komplexbehandlung im Neugeborenenalter (Basisprozedur), 2941 bis 3430 Aufwandspunkte
99.B7.4M ‡↔	Intensivmedizinische Komplexbehandlung im Kindesalter (Basisprozedur), 6861 bis 7840 Aufwandspunkte	99.B7.5H ‡↔	Intensivmedizinische Komplexbehandlung im Neugeborenenalter (Basisprozedur), 3431 bis 3920 Aufwandspunkte
99.B7.4N ‡↔	Intensivmedizinische Komplexbehandlung im Kindesalter (Basisprozedur), 7841 bis 9800 Aufwandspunkte	99.B7.5I ‡↔	Intensivmedizinische Komplexbehandlung im Neugeborenenalter (Basisprozedur), 3921 bis 4410 Aufwandspunkte



- 99.B7.5J †↔ Intensivmedizinische Komplexbehandlung im Neugeborenenalter (Basisprozedur), 4411 bis 4900 Aufwandspunkte
- 99.B7.5K †↔ Intensivmedizinische Komplexbehandlung im Neugeborenenalter (Basisprozedur), 4901 bis 5880 Aufwandspunkte
- 99.B7.5L †↔ Intensivmedizinische Komplexbehandlung im Neugeborenenalter (Basisprozedur), 5881 bis 6860 Aufwandspunkte
- 99.B7.5M †↔ Intensivmedizinische Komplexbehandlung im Neugeborenenalter (Basisprozedur), 6861 bis 7840 Aufwandspunkte
- 99.B7.5N †↔ Intensivmedizinische Komplexbehandlung im Neugeborenenalter (Basisprozedur), 7841 bis 9800 Aufwandspunkte
- 99.B7.5O †↔ Intensivmedizinische Komplexbehandlung im Neugeborenenalter (Basisprozedur), 9801 bis 11760 Aufwandspunkte
- 99.B7.5P †↔ Intensivmedizinische Komplexbehandlung im Neugeborenenalter (Basisprozedur), 11761 bis 13720 Aufwandspunkte
- 99.B7.5Q †↔ Intensivmedizinische Komplexbehandlung im Neugeborenenalter (Basisprozedur), 13721 bis 16660 Aufwandspunkte
- 99.B7.5R †↔ Intensivmedizinische Komplexbehandlung im Neugeborenenalter (Basisprozedur), 16661 bis 19600 Aufwandspunkte
- 99.B7.5S †↔ Intensivmedizinische Komplexbehandlung im Neugeborenenalter (Basisprozedur), 19601 und mehr Aufwandspunkte
- 99.B8.4B †↔ IMC-Komplexbehandlung im Kindesalter, 1471 bis 1764 Aufwandspunkte
- 99.B8.4C †↔ IMC-Komplexbehandlung im Kindesalter, 1765 bis 2058 Aufwandspunkte
- 99.B8.4D †↔ IMC-Komplexbehandlung im Kindesalter, 2059 bis 2352 Aufwandspunkte
- 99.B8.4E †↔ IMC-Komplexbehandlung im Kindesalter, 2353 bis 2646 Aufwandspunkte
- 99.B8.4F †↔ IMC-Komplexbehandlung im Kindesalter, 2647 bis 2940 Aufwandspunkte
- 99.B8.4G †↔ IMC-Komplexbehandlung im Kindesalter, 2941 bis 3430 Aufwandspunkte
- 99.B8.4H †↔ IMC-Komplexbehandlung im Kindesalter, 3431 bis 3920 Aufwandspunkte
- 99.B8.4I †↔ IMC-Komplexbehandlung im Kindesalter, 3921 bis 4410 Aufwandspunkte
- 99.B8.4J †↔ IMC-Komplexbehandlung im Kindesalter, 4411 bis 4900 Aufwandspunkte
- 99.B8.4K †↔ IMC-Komplexbehandlung im Kindesalter, 4901 bis 5880 Aufwandspunkte
- 99.B8.4L †↔ IMC-Komplexbehandlung im Kindesalter, 5881 bis 6860 Aufwandspunkte
- 99.B8.4M †↔ IMC-Komplexbehandlung im Kindesalter, 6861 bis 7840 Aufwandspunkte
- 99.B8.4N †↔ IMC-Komplexbehandlung im Kindesalter, 7841 bis 9800 Aufwandspunkte
- 99.B8.4O †↔ IMC-Komplexbehandlung im Kindesalter, 9801 bis 11760 Aufwandspunkte
- 99.B8.4P †↔ IMC-Komplexbehandlung im Kindesalter, 11761 bis 13720 Aufwandspunkte
- 99.B8.4Q †↔ IMC-Komplexbehandlung im Kindesalter, 13721 bis 16660 Aufwandspunkte
- 99.B8.4R †↔ IMC-Komplexbehandlung im Kindesalter, 16661 bis 19600 Aufwandspunkte
- 99.B8.4S †↔ IMC-Komplexbehandlung im Kindesalter, 19601 und mehr Aufwandspunkte
- 99.B8.5B †↔ IMC-Komplexbehandlung im Neugeborenenalter, 1471 bis 1764 Aufwandspunkte
- 99.B8.5C †↔ IMC-Komplexbehandlung im Neugeborenenalter, 1765 bis 2058 Aufwandspunkte
- 99.B8.5D †↔ IMC-Komplexbehandlung im Neugeborenenalter, 2059 bis 2352 Aufwandspunkte
- 99.B8.5E †↔ IMC-Komplexbehandlung im Neugeborenenalter, 2353 bis 2646 Aufwandspunkte
- 99.B8.5F †↔ IMC-Komplexbehandlung im Neugeborenenalter, 2647 bis 2940 Aufwandspunkte
- 99.B8.5G †↔ IMC-Komplexbehandlung im Neugeborenenalter, 2941 bis 3430 Aufwandspunkte
- 99.B8.5H †↔ IMC-Komplexbehandlung im Neugeborenenalter, 3431 bis 3920 Aufwandspunkte
- 99.B8.5I †↔ IMC-Komplexbehandlung im Neugeborenenalter, 3921 bis 4410 Aufwandspunkte
- 99.B8.5J †↔ IMC-Komplexbehandlung im Neugeborenenalter, 4411 bis 4900 Aufwandspunkte
- 99.B8.5K †↔ IMC-Komplexbehandlung im Neugeborenenalter, 4901 bis 5880 Aufwandspunkte
- 99.B8.5L †↔ IMC-Komplexbehandlung im Neugeborenenalter, 5881 bis 6860 Aufwandspunkte
- 99.B8.5M †↔ IMC-Komplexbehandlung im Neugeborenenalter, 6861 bis 7840 Aufwandspunkte
- 99.B8.5N †↔ IMC-Komplexbehandlung im Neugeborenenalter, 7841 bis 9800 Aufwandspunkte
- 99.B8.5O †↔ IMC-Komplexbehandlung im Neugeborenenalter, 9801 bis 11760 Aufwandspunkte
- 99.B8.5P †↔ IMC-Komplexbehandlung im Neugeborenenalter, 11761 bis 13720 Aufwandspunkte
- 99.B8.5Q †↔ IMC-Komplexbehandlung im Neugeborenenalter, 13721 bis 16660 Aufwandspunkte
- 99.B8.5R †↔ IMC-Komplexbehandlung im Neugeborenenalter, 16661 bis 19600 Aufwandspunkte
- 99.B8.5S †↔ IMC-Komplexbehandlung im Neugeborenenalter, 19601 und mehr Aufwandspunkte

### Prozedur P05-13

- 99.B7.44 †↔ Intensivmedizinische Komplexbehandlung im Kindesalter (Basisprozedur), 197 bis 392 Aufwandspunkte
- 99.B7.45 †↔ Intensivmedizinische Komplexbehandlung im Kindesalter (Basisprozedur), 393 bis 588 Aufwandspunkte
- 99.B7.46 †↔ Intensivmedizinische Komplexbehandlung im Kindesalter (Basisprozedur), 589 bis 784 Aufwandspunkte
- 99.B7.47 †↔ Intensivmedizinische Komplexbehandlung im Kindesalter (Basisprozedur), 785 bis 980 Aufwandspunkte
- 99.B7.48 †↔ Intensivmedizinische Komplexbehandlung im Kindesalter (Basisprozedur), 981 bis 1176 Aufwandspunkte
- 99.B7.4A †↔ Intensivmedizinische Komplexbehandlung im Kindesalter (Basisprozedur), 1177 bis 1470 Aufwandspunkte
- 99.B7.4B †↔ Intensivmedizinische Komplexbehandlung im Kindesalter (Basisprozedur), 1471 bis 1764 Aufwandspunkte
- 99.B7.4C †↔ Intensivmedizinische Komplexbehandlung im Kindesalter (Basisprozedur), 1765 bis 2058 Aufwandspunkte
- 99.B7.4D †↔ Intensivmedizinische Komplexbehandlung im Kindesalter (Basisprozedur), 2059 bis 2352 Aufwandspunkte
- 99.B7.4E †↔ Intensivmedizinische Komplexbehandlung im Kindesalter (Basisprozedur), 2353 bis 2646 Aufwandspunkte

- 99.B7.4F †↔ Intensivmedizinische Komplexbehandlung im Kindesalter (Basisprozedur), 2647 bis 2940 Aufwandspunkte
- 99.B7.4G †↔ Intensivmedizinische Komplexbehandlung im Kindesalter (Basisprozedur), 2941 bis 3430 Aufwandspunkte
- 99.B7.4H †↔ Intensivmedizinische Komplexbehandlung im Kindesalter (Basisprozedur), 3431 bis 3920 Aufwandspunkte
- 99.B7.4I †↔ Intensivmedizinische Komplexbehandlung im Kindesalter (Basisprozedur), 3921 bis 4410 Aufwandspunkte
- 99.B7.4J †↔ Intensivmedizinische Komplexbehandlung im Kindesalter (Basisprozedur), 4411 bis 4900 Aufwandspunkte
- 99.B7.4K †↔ Intensivmedizinische Komplexbehandlung im Kindesalter (Basisprozedur), 4901 bis 5880 Aufwandspunkte
- 99.B7.4L †↔ Intensivmedizinische Komplexbehandlung im Kindesalter (Basisprozedur), 5881 bis 6860 Aufwandspunkte
- 99.B7.4M †↔ Intensivmedizinische Komplexbehandlung im Kindesalter (Basisprozedur), 6861 bis 7840 Aufwandspunkte
- 99.B7.4N †↔ Intensivmedizinische Komplexbehandlung im Kindesalter (Basisprozedur), 7841 bis 9800 Aufwandspunkte
- 99.B7.4O †↔ Intensivmedizinische Komplexbehandlung im Kindesalter (Basisprozedur), 9801 bis 11760 Aufwandspunkte
- 99.B7.4P †↔ Intensivmedizinische Komplexbehandlung im Kindesalter (Basisprozedur), 11761 bis 13720 Aufwandspunkte
- 99.B7.4Q †↔ Intensivmedizinische Komplexbehandlung im Kindesalter (Basisprozedur), 13721 bis 16660 Aufwandspunkte
- 99.B7.4R †↔ Intensivmedizinische Komplexbehandlung im Kindesalter (Basisprozedur), 16661 bis 19600 Aufwandspunkte
- 99.B7.4S †↔ Intensivmedizinische Komplexbehandlung im Kindesalter (Basisprozedur), 19601 und mehr Aufwandspunkte
- 99.B7.54 †↔ Intensivmedizinische Komplexbehandlung im Neugeborenenalter (Basisprozedur), 197 bis 392 Aufwandspunkte
- 99.B7.55 †↔ Intensivmedizinische Komplexbehandlung im Neugeborenenalter (Basisprozedur), 393 bis 588 Aufwandspunkte
- 99.B7.56 †↔ Intensivmedizinische Komplexbehandlung im Neugeborenenalter (Basisprozedur), 589 bis 784 Aufwandspunkte
- 99.B7.57 †↔ Intensivmedizinische Komplexbehandlung im Neugeborenenalter (Basisprozedur), 785 bis 980 Aufwandspunkte
- 99.B7.58 †↔ Intensivmedizinische Komplexbehandlung im Neugeborenenalter (Basisprozedur), 981 bis 1176 Aufwandspunkte
- 99.B7.5A †↔ Intensivmedizinische Komplexbehandlung im Neugeborenenalter (Basisprozedur), 1177 bis 1470 Aufwandspunkte
- 99.B7.5B †↔ Intensivmedizinische Komplexbehandlung im Neugeborenenalter (Basisprozedur), 1471 bis 1764 Aufwandspunkte
- 99.B7.5C †↔ Intensivmedizinische Komplexbehandlung im Neugeborenenalter (Basisprozedur), 1765 bis 2058 Aufwandspunkte
- 99.B7.5D †↔ Intensivmedizinische Komplexbehandlung im Neugeborenenalter (Basisprozedur), 2059 bis 2352 Aufwandspunkte
- 99.B7.5E †↔ Intensivmedizinische Komplexbehandlung im Neugeborenenalter (Basisprozedur), 2353 bis 2646 Aufwandspunkte
- 99.B7.5F †↔ Intensivmedizinische Komplexbehandlung im Neugeborenenalter (Basisprozedur), 2647 bis 2940 Aufwandspunkte
- 99.B7.5G †↔ Intensivmedizinische Komplexbehandlung im Neugeborenenalter (Basisprozedur), 2941 bis 3430 Aufwandspunkte
- 99.B7.5H †↔ Intensivmedizinische Komplexbehandlung im Neugeborenenalter (Basisprozedur), 3431 bis 3920 Aufwandspunkte
- 99.B7.5I †↔ Intensivmedizinische Komplexbehandlung im Neugeborenenalter (Basisprozedur), 3921 bis 4410 Aufwandspunkte
- 99.B7.5J †↔ Intensivmedizinische Komplexbehandlung im Neugeborenenalter (Basisprozedur), 4411 bis 4900 Aufwandspunkte
- 99.B7.5K †↔ Intensivmedizinische Komplexbehandlung im Neugeborenenalter (Basisprozedur), 4901 bis 5880 Aufwandspunkte
- 99.B7.5L †↔ Intensivmedizinische Komplexbehandlung im Neugeborenenalter (Basisprozedur), 5881 bis 6860 Aufwandspunkte
- 99.B7.5M †↔ Intensivmedizinische Komplexbehandlung im Neugeborenenalter (Basisprozedur), 6861 bis 7840 Aufwandspunkte
- 99.B7.5N †↔ Intensivmedizinische Komplexbehandlung im Neugeborenenalter (Basisprozedur), 7841 bis 9800 Aufwandspunkte
- 99.B7.5O †↔ Intensivmedizinische Komplexbehandlung im Neugeborenenalter (Basisprozedur), 9801 bis 11760 Aufwandspunkte
- 99.B7.5P †↔ Intensivmedizinische Komplexbehandlung im Neugeborenenalter (Basisprozedur), 11761 bis 13720 Aufwandspunkte
- 99.B7.5Q †↔ Intensivmedizinische Komplexbehandlung im Neugeborenenalter (Basisprozedur), 13721 bis 16660 Aufwandspunkte
- 99.B7.5R †↔ Intensivmedizinische Komplexbehandlung im Neugeborenenalter (Basisprozedur), 16661 bis 19600 Aufwandspunkte
- 99.B7.5S †↔ Intensivmedizinische Komplexbehandlung im Neugeborenenalter (Basisprozedur), 19601 und mehr Aufwandspunkte

### Prozedur P05-14

- 99.B8.45 †↔ IMC-Komplexbehandlung im Kindesalter, 393 bis 588 Aufwandspunkte
- 99.B8.46 †↔ IMC-Komplexbehandlung im Kindesalter, 589 bis 784 Aufwandspunkte
- 99.B8.47 †↔ IMC-Komplexbehandlung im Kindesalter, 785 bis 980 Aufwandspunkte
- 99.B8.48 †↔ IMC-Komplexbehandlung im Kindesalter, 981 bis 1176 Aufwandspunkte
- 99.B8.4A †↔ IMC-Komplexbehandlung im Kindesalter, 1177 bis 1470 Aufwandspunkte
- 99.B8.4B †↔ IMC-Komplexbehandlung im Kindesalter, 1471 bis 1764 Aufwandspunkte
- 99.B8.4C †↔ IMC-Komplexbehandlung im Kindesalter, 1765 bis 2058 Aufwandspunkte
- 99.B8.4D †↔ IMC-Komplexbehandlung im Kindesalter, 2059 bis 2352 Aufwandspunkte
- 99.B8.4E †↔ IMC-Komplexbehandlung im Kindesalter, 2353 bis 2646 Aufwandspunkte
- 99.B8.4F †↔ IMC-Komplexbehandlung im Kindesalter, 2647 bis 2940 Aufwandspunkte

99.B8.4G †↔ IMC-Komplexbehandlung im Kindesalter, 2941 bis 3430 Aufwandspunkte	99.B8.5B †↔ IMC-Komplexbehandlung im Neugeborenenalter, 1471 bis 1764 Aufwandspunkte
99.B8.4H †↔ IMC-Komplexbehandlung im Kindesalter, 3431 bis 3920 Aufwandspunkte	99.B8.5C †↔ IMC-Komplexbehandlung im Neugeborenenalter, 1765 bis 2058 Aufwandspunkte
99.B8.4I †↔ IMC-Komplexbehandlung im Kindesalter, 3921 bis 4410 Aufwandspunkte	99.B8.5D †↔ IMC-Komplexbehandlung im Neugeborenenalter, 2059 bis 2352 Aufwandspunkte
99.B8.4J †↔ IMC-Komplexbehandlung im Kindesalter, 4411 bis 4900 Aufwandspunkte	99.B8.5E †↔ IMC-Komplexbehandlung im Neugeborenenalter, 2353 bis 2646 Aufwandspunkte
99.B8.4K †↔ IMC-Komplexbehandlung im Kindesalter, 4901 bis 5880 Aufwandspunkte	99.B8.5F †↔ IMC-Komplexbehandlung im Neugeborenenalter, 2647 bis 2940 Aufwandspunkte
99.B8.4L †↔ IMC-Komplexbehandlung im Kindesalter, 5881 bis 6860 Aufwandspunkte	99.B8.5G †↔ IMC-Komplexbehandlung im Neugeborenenalter, 2941 bis 3430 Aufwandspunkte
99.B8.4M †↔ IMC-Komplexbehandlung im Kindesalter, 6861 bis 7840 Aufwandspunkte	99.B8.5H †↔ IMC-Komplexbehandlung im Neugeborenenalter, 3431 bis 3920 Aufwandspunkte
99.B8.4N †↔ IMC-Komplexbehandlung im Kindesalter, 7841 bis 9800 Aufwandspunkte	99.B8.5I †↔ IMC-Komplexbehandlung im Neugeborenenalter, 3921 bis 4410 Aufwandspunkte
99.B8.4O †↔ IMC-Komplexbehandlung im Kindesalter, 9801 bis 11760 Aufwandspunkte	99.B8.5J †↔ IMC-Komplexbehandlung im Neugeborenenalter, 4411 bis 4900 Aufwandspunkte
99.B8.4P †↔ IMC-Komplexbehandlung im Kindesalter, 11761 bis 13720 Aufwandspunkte	99.B8.5K †↔ IMC-Komplexbehandlung im Neugeborenenalter, 4901 bis 5880 Aufwandspunkte
99.B8.4Q †↔ IMC-Komplexbehandlung im Kindesalter, 13721 bis 16660 Aufwandspunkte	99.B8.5L †↔ IMC-Komplexbehandlung im Neugeborenenalter, 5881 bis 6860 Aufwandspunkte
99.B8.4R †↔ IMC-Komplexbehandlung im Kindesalter, 16661 bis 19600 Aufwandspunkte	99.B8.5M †↔ IMC-Komplexbehandlung im Neugeborenenalter, 6861 bis 7840 Aufwandspunkte
99.B8.4S †↔ IMC-Komplexbehandlung im Kindesalter, 19601 und mehr Aufwandspunkte	99.B8.5N †↔ IMC-Komplexbehandlung im Neugeborenenalter, 7841 bis 9800 Aufwandspunkte
99.B8.55 †↔ IMC-Komplexbehandlung im Neugeborenenalter, 393 bis 588 Aufwandspunkte	99.B8.5O †↔ IMC-Komplexbehandlung im Neugeborenenalter, 9801 bis 11760 Aufwandspunkte
99.B8.56 †↔ IMC-Komplexbehandlung im Neugeborenenalter, 589 bis 784 Aufwandspunkte	99.B8.5P †↔ IMC-Komplexbehandlung im Neugeborenenalter, 11761 bis 13720 Aufwandspunkte
99.B8.57 †↔ IMC-Komplexbehandlung im Neugeborenenalter, 785 bis 980 Aufwandspunkte	99.B8.5Q †↔ IMC-Komplexbehandlung im Neugeborenenalter, 13721 bis 16660 Aufwandspunkte
99.B8.58 †↔ IMC-Komplexbehandlung im Neugeborenenalter, 981 bis 1176 Aufwandspunkte	99.B8.5R †↔ IMC-Komplexbehandlung im Neugeborenenalter, 16661 bis 19600 Aufwandspunkte
99.B8.5A †↔ IMC-Komplexbehandlung im Neugeborenenalter, 1177 bis 1470 Aufwandspunkte	99.B8.5S †↔ IMC-Komplexbehandlung im Neugeborenenalter, 19601 und mehr Aufwandspunkte

### Prozedur P05-15

99.B7.48 †↔ Intensivmedizinische Komplexbehandlung im Kindesalter (Basisprozedur), 981 bis 1176 Aufwandspunkte	99.B7.4J †↔ Intensivmedizinische Komplexbehandlung im Kindesalter (Basisprozedur), 4411 bis 4900 Aufwandspunkte
99.B7.4A †↔ Intensivmedizinische Komplexbehandlung im Kindesalter (Basisprozedur), 1177 bis 1470 Aufwandspunkte	99.B7.4K †↔ Intensivmedizinische Komplexbehandlung im Kindesalter (Basisprozedur), 4901 bis 5880 Aufwandspunkte
99.B7.4B †↔ Intensivmedizinische Komplexbehandlung im Kindesalter (Basisprozedur), 1471 bis 1764 Aufwandspunkte	99.B7.4L †↔ Intensivmedizinische Komplexbehandlung im Kindesalter (Basisprozedur), 5881 bis 6860 Aufwandspunkte
99.B7.4C †↔ Intensivmedizinische Komplexbehandlung im Kindesalter (Basisprozedur), 1765 bis 2058 Aufwandspunkte	99.B7.4M †↔ Intensivmedizinische Komplexbehandlung im Kindesalter (Basisprozedur), 6861 bis 7840 Aufwandspunkte
99.B7.4D †↔ Intensivmedizinische Komplexbehandlung im Kindesalter (Basisprozedur), 2059 bis 2352 Aufwandspunkte	99.B7.4N †↔ Intensivmedizinische Komplexbehandlung im Kindesalter (Basisprozedur), 7841 bis 9800 Aufwandspunkte
99.B7.4E †↔ Intensivmedizinische Komplexbehandlung im Kindesalter (Basisprozedur), 2353 bis 2646 Aufwandspunkte	99.B7.4O †↔ Intensivmedizinische Komplexbehandlung im Kindesalter (Basisprozedur), 9801 bis 11760 Aufwandspunkte
99.B7.4F †↔ Intensivmedizinische Komplexbehandlung im Kindesalter (Basisprozedur), 2647 bis 2940 Aufwandspunkte	99.B7.4P †↔ Intensivmedizinische Komplexbehandlung im Kindesalter (Basisprozedur), 11761 bis 13720 Aufwandspunkte
99.B7.4G †↔ Intensivmedizinische Komplexbehandlung im Kindesalter (Basisprozedur), 2941 bis 3430 Aufwandspunkte	99.B7.4Q †↔ Intensivmedizinische Komplexbehandlung im Kindesalter (Basisprozedur), 13721 bis 16660 Aufwandspunkte
99.B7.4H †↔ Intensivmedizinische Komplexbehandlung im Kindesalter (Basisprozedur), 3431 bis 3920 Aufwandspunkte	99.B7.4R †↔ Intensivmedizinische Komplexbehandlung im Kindesalter (Basisprozedur), 16661 bis 19600 Aufwandspunkte
99.B7.4I †↔ Intensivmedizinische Komplexbehandlung im Kindesalter (Basisprozedur), 3921 bis 4410 Aufwandspunkte	99.B7.4S †↔ Intensivmedizinische Komplexbehandlung im Kindesalter (Basisprozedur), 19601 und mehr Aufwandspunkte

99.B7.58 †↔ Intensivmedizinische Komplexbehandlung im Neugeborenenalter (Basisprozedur), 981 bis 1176 Aufwandspunkte	99.B8.4E †↔ IMC-Komplexbehandlung im Kindesalter, 2353 bis 2646 Aufwandspunkte
99.B7.5A †↔ Intensivmedizinische Komplexbehandlung im Neugeborenenalter (Basisprozedur), 1177 bis 1470 Aufwandspunkte	99.B8.4F †↔ IMC-Komplexbehandlung im Kindesalter, 2647 bis 2940 Aufwandspunkte
99.B7.5B †↔ Intensivmedizinische Komplexbehandlung im Neugeborenenalter (Basisprozedur), 1471 bis 1764 Aufwandspunkte	99.B8.4G †↔ IMC-Komplexbehandlung im Kindesalter, 2941 bis 3430 Aufwandspunkte
99.B7.5C †↔ Intensivmedizinische Komplexbehandlung im Neugeborenenalter (Basisprozedur), 1765 bis 2058 Aufwandspunkte	99.B8.4H †↔ IMC-Komplexbehandlung im Kindesalter, 3431 bis 3920 Aufwandspunkte
99.B7.5D †↔ Intensivmedizinische Komplexbehandlung im Neugeborenenalter (Basisprozedur), 2059 bis 2352 Aufwandspunkte	99.B8.4I †↔ IMC-Komplexbehandlung im Kindesalter, 3921 bis 4410 Aufwandspunkte
99.B7.5E †↔ Intensivmedizinische Komplexbehandlung im Neugeborenenalter (Basisprozedur), 2353 bis 2646 Aufwandspunkte	99.B8.4J †↔ IMC-Komplexbehandlung im Kindesalter, 4411 bis 4900 Aufwandspunkte
99.B7.5F †↔ Intensivmedizinische Komplexbehandlung im Neugeborenenalter (Basisprozedur), 2647 bis 2940 Aufwandspunkte	99.B8.4K †↔ IMC-Komplexbehandlung im Kindesalter, 4901 bis 5880 Aufwandspunkte
99.B7.5G †↔ Intensivmedizinische Komplexbehandlung im Neugeborenenalter (Basisprozedur), 2941 bis 3430 Aufwandspunkte	99.B8.4L †↔ IMC-Komplexbehandlung im Kindesalter, 5881 bis 6860 Aufwandspunkte
99.B7.5H †↔ Intensivmedizinische Komplexbehandlung im Neugeborenenalter (Basisprozedur), 3431 bis 3920 Aufwandspunkte	99.B8.4M †↔ IMC-Komplexbehandlung im Kindesalter, 6861 bis 7840 Aufwandspunkte
99.B7.5I †↔ Intensivmedizinische Komplexbehandlung im Neugeborenenalter (Basisprozedur), 3921 bis 4410 Aufwandspunkte	99.B8.4N †↔ IMC-Komplexbehandlung im Kindesalter, 7841 bis 9800 Aufwandspunkte
99.B7.5J †↔ Intensivmedizinische Komplexbehandlung im Neugeborenenalter (Basisprozedur), 4411 bis 4900 Aufwandspunkte	99.B8.4O †↔ IMC-Komplexbehandlung im Kindesalter, 9801 bis 11760 Aufwandspunkte
99.B7.5K †↔ Intensivmedizinische Komplexbehandlung im Neugeborenenalter (Basisprozedur), 4901 bis 5880 Aufwandspunkte	99.B8.4P †↔ IMC-Komplexbehandlung im Kindesalter, 11761 bis 13720 Aufwandspunkte
99.B7.5L †↔ Intensivmedizinische Komplexbehandlung im Neugeborenenalter (Basisprozedur), 5881 bis 6860 Aufwandspunkte	99.B8.4Q †↔ IMC-Komplexbehandlung im Kindesalter, 13721 bis 16660 Aufwandspunkte
99.B7.5M †↔ Intensivmedizinische Komplexbehandlung im Neugeborenenalter (Basisprozedur), 6861 bis 7840 Aufwandspunkte	99.B8.4R †↔ IMC-Komplexbehandlung im Kindesalter, 16661 bis 19600 Aufwandspunkte
99.B7.5N †↔ Intensivmedizinische Komplexbehandlung im Neugeborenenalter (Basisprozedur), 7841 bis 9800 Aufwandspunkte	99.B8.4S †↔ IMC-Komplexbehandlung im Kindesalter, 19601 und mehr Aufwandspunkte
99.B7.5O †↔ Intensivmedizinische Komplexbehandlung im Neugeborenenalter (Basisprozedur), 9801 bis 11760 Aufwandspunkte	99.B8.5A †↔ IMC-Komplexbehandlung im Neugeborenenalter, 1177 bis 1470 Aufwandspunkte
99.B7.5P †↔ Intensivmedizinische Komplexbehandlung im Neugeborenenalter (Basisprozedur), 11761 bis 13720 Aufwandspunkte	99.B8.5B †↔ IMC-Komplexbehandlung im Neugeborenenalter, 1471 bis 1764 Aufwandspunkte
99.B7.5Q †↔ Intensivmedizinische Komplexbehandlung im Neugeborenenalter (Basisprozedur), 13721 bis 16660 Aufwandspunkte	99.B8.5C †↔ IMC-Komplexbehandlung im Neugeborenenalter, 1765 bis 2058 Aufwandspunkte
99.B7.5R †↔ Intensivmedizinische Komplexbehandlung im Neugeborenenalter (Basisprozedur), 16661 bis 19600 Aufwandspunkte	99.B8.5D †↔ IMC-Komplexbehandlung im Neugeborenenalter, 2059 bis 2352 Aufwandspunkte
99.B7.5S †↔ Intensivmedizinische Komplexbehandlung im Neugeborenenalter (Basisprozedur), 19601 und mehr Aufwandspunkte	99.B8.5E †↔ IMC-Komplexbehandlung im Neugeborenenalter, 2353 bis 2646 Aufwandspunkte
99.B8.4A †↔ IMC-Komplexbehandlung im Kindesalter, 1177 bis 1470 Aufwandspunkte	99.B8.5F †↔ IMC-Komplexbehandlung im Neugeborenenalter, 2647 bis 2940 Aufwandspunkte
99.B8.4B †↔ IMC-Komplexbehandlung im Kindesalter, 1471 bis 1764 Aufwandspunkte	99.B8.5G †↔ IMC-Komplexbehandlung im Neugeborenenalter, 2941 bis 3430 Aufwandspunkte
99.B8.4C †↔ IMC-Komplexbehandlung im Kindesalter, 1765 bis 2058 Aufwandspunkte	99.B8.5H †↔ IMC-Komplexbehandlung im Neugeborenenalter, 3431 bis 3920 Aufwandspunkte
99.B8.4D †↔ IMC-Komplexbehandlung im Kindesalter, 2059 bis 2352 Aufwandspunkte	99.B8.5I †↔ IMC-Komplexbehandlung im Neugeborenenalter, 3921 bis 4410 Aufwandspunkte
	99.B8.5J †↔ IMC-Komplexbehandlung im Neugeborenenalter, 4411 bis 4900 Aufwandspunkte
	99.B8.5K †↔ IMC-Komplexbehandlung im Neugeborenenalter, 4901 bis 5880 Aufwandspunkte
	99.B8.5L †↔ IMC-Komplexbehandlung im Neugeborenenalter, 5881 bis 6860 Aufwandspunkte
	99.B8.5M †↔ IMC-Komplexbehandlung im Neugeborenenalter, 6861 bis 7840 Aufwandspunkte
	99.B8.5N †↔ IMC-Komplexbehandlung im Neugeborenenalter, 7841 bis 9800 Aufwandspunkte
	99.B8.5O †↔ IMC-Komplexbehandlung im Neugeborenenalter, 9801 bis 11760 Aufwandspunkte
	99.B8.5P †↔ IMC-Komplexbehandlung im Neugeborenenalter, 11761 bis 13720 Aufwandspunkte
	99.B8.5Q †↔ IMC-Komplexbehandlung im Neugeborenenalter, 13721 bis 16660 Aufwandspunkte
	99.B8.5R †↔ IMC-Komplexbehandlung im Neugeborenenalter, 16661 bis 19600 Aufwandspunkte
	99.B8.5S †↔ IMC-Komplexbehandlung im Neugeborenenalter, 19601 und mehr Aufwandspunkte

## Diagnose P05-2

A08.0	Enteritis durch Rotaviren	P04.1	Schädigung des Fetus und Neugeborenen durch sonstige Medikation bei der Mutter
A08.2	Enteritis durch Adenoviren		
A08.3	Enteritis durch sonstige Viren	P04.4	Schädigung des Fetus und Neugeborenen durch Einnahme von abhängigkeits erzeugenden Arzneimitteln oder Drogen durch die Mutter
A08.4	Virusbedingte Darminfektion, nicht näher bezeichnet		
A09.9	Sonstige und nicht näher bezeichnete Gastroenteritis und Kolitis nicht näher bezeichneten Ursprungs	P28.3	Primäre Schlafapnoe beim Neugeborenen
		P28.4	Sonstige Apnoe beim Neugeborenen
A41.9	Sepsis, nicht näher bezeichnet	P29.1	Herzrhythmusstörung beim Neugeborenen
A49.1	Streptokokken- und Enterokokkeninfektion nicht näher bezeichneter Lokalisation	P38	Omphalitis beim Neugeborenen mit oder ohne leichte Blutung
A87.9	Virusmeningitis, nicht näher bezeichnet	P39.0	Infektiöse Mastitis beim Neugeborenen
B09	Nicht näher bezeichnete Virusinfektion, die durch Haut- und Schleimhautläsionen gekennzeichnet ist	P39.3	Harnwegsinfektion beim Neugeborenen
		P39.4	Hautinfektion beim Neugeborenen
B99	Sonstige und nicht näher bezeichnete Infektionskrankheiten	P52.4	Intrazerebrale (nichttraumatische) Blutung beim Fetus und Neugeborenen
E56.8	Mangel an sonstigen Vitaminen	P55.0	Rh-Isoimmunisierung beim Fetus und Neugeborenen
E71.3	Störungen des Fettsäurestoffwechsels	P55.1	AB0-Isoimmunisierung beim Fetus und Neugeborenen
E86	Volumenmangel		
E87.2	Azidose	P55.8	Sonstige hämolytische Krankheiten beim Fetus und Neugeborenen
E88.29	Sonstige Lipomatose, anderenorts nicht klassifiziert		
G54.0	Läsionen des Plexus brachialis	P59.0	Neugeborenenikterus in Verbindung mit vorzeitiger Geburt
G93.0	Hirnzysten		
H05.0	Akute Entzündung der Orbita	P59.8	Neugeborenenikterus durch sonstige näher bezeichnete Ursachen
H10.4	Chronische Konjunktivitis		
I35.0	Aortenklappenstenose	P71.1	Sonstige Hypokalzämie beim Neugeborenen
I42.1	Hypertrophische obstruktive Kardiomyopathie	P74.0	Metabolische Spätazidose beim Neugeborenen
I49.1	Vorhofextrasystolie	P76.0	Mekoniumpfropf-Syndrom
I49.3	Ventrikuläre Extrasystolie	P78.3	Nichtinfektiöse Diarrhoe beim Neugeborenen
I49.8	Sonstige näher bezeichnete kardiale Arrhythmien	Q10.0	Angeborene Ptose
J02.8	Akute Pharyngitis durch sonstige näher bezeichnete Erreger	Q10.7	Angeborene Fehlbildung der Orbita
		Q11.0	Zystenauge [cystic eyeball]
J02.9	Akute Pharyngitis, nicht näher bezeichnet	Q11.1	Sonstiger Anophthalmus
J04.0	Akute Laryngitis	Q11.2	Mikrophthalmus
J06.0	Akute Laryngopharyngitis	Q11.3	Makrophthalmus
J06.8	Sonstige akute Infektionen an mehreren Lokalisationen der oberen Atemwege	Q12.0	Cataracta congenita
		Q12.1	Angeborene Linsenverlagerung
J20.5	Akute Bronchitis durch Respiratory-Syncytial-Viren [RS-Viren]	Q12.2	Linsenkolobom
		Q12.3	Angeborene Aphakie
J20.6	Akute Bronchitis durch Rhinoviren	Q12.4	Sphärophakie
J20.8	Akute Bronchitis durch sonstige näher bezeichnete Erreger	Q12.8	Sonstige angeborene Fehlbildungen der Linse
		Q12.9	Angeborene Fehlbildung der Linse, nicht näher bezeichnet
J22	Akute Infektion der unteren Atemwege, nicht näher bezeichnet	Q13.0	Iriskolobom
J31.0	Chronische Rhinitis	Q13.1	Fehlen der Iris (angeboren)
J40	Bronchitis, nicht als akut oder chronisch bezeichnet	Q13.2	Sonstige angeborene Fehlbildungen der Iris
J93.0	Spontaner Spannungspneumothorax	Q13.3	Angeborene Hornhauttrübung
K52.2	Allergische und alimentäre Gastroenteritis und Kolitis	Q13.4	Sonstige angeborene Fehlbildungen der Kornea
		Q13.5	Blaue Sklera
K52.30	Pancolitis indeterminata	Q13.8	Sonstige angeborene Fehlbildungen des vorderen Augenabschnittes
K52.31	Linksseitige Colitis indeterminata		
K52.32	Colitis indeterminata des Rektosigmoids	Q14.0	Angeborene Fehlbildung des Glaskörpers
K52.38	Sonstige Colitis indeterminata	Q14.1	Angeborene Fehlbildung der Retina
K52.8	Sonstige näher bezeichnete nichtinfektiöse Gastroenteritis und Kolitis	Q14.2	Angeborene Fehlbildung der Papille
		Q14.3	Angeborene Fehlbildung der Chorioidea
K60.2	Analfissur, nicht näher bezeichnet	Q14.8	Sonstige angeborene Fehlbildungen des hinteren Augenabschnittes
L01.1	Sekundäre Impetiginisation anderer Dermatosen		
L02.2	Hautabszess, Furunkel und Karbunkel am Rumpf	Q16.0	Angeborenes Fehlen der Ohrmuschel
L08.0	Pyodermie	Q16.1	Angeborene(s) Fehlen, Atesie und Striktur des (äußeren) Gehörganges
L91.8	Sonstige hypertrophe Hautkrankheiten		
P01.5	Schädigung des Fetus und Neugeborenen bei Mehrlingsschwangerschaft	Q16.2	Fehlen der Tuba auditiva (angeboren)
		Q16.3	Angeborene Fehlbildung der Gehörknöchelchen
P01.6	Schädigung des Fetus und Neugeborenen durch Tod der Mutter	Q16.4	Sonstige angeborene Fehlbildungen des Mittelohres
		Q16.5	Angeborene Fehlbildung des Innenohres
P02.4	Schädigung des Fetus und Neugeborenen durch Nabelschnurvorfal	Q16.9	Angeborene Fehlbildung des Ohres als Ursache einer Beeinträchtigung des Hörvermögens, nicht näher bezeichnet
P02.7	Schädigung des Fetus und Neugeborenen durch Chorioamnionitis	Q17.0	Akzessorische Ohrmuschel
		Q18.0	Branchiogene(r) Sinus, Fistel und Zyste

Q28.80	Sonstiges angeborenes Aneurysma	Q72.7	Spaltfuß
Q28.81	Sonstige angeborene Fistel des Kreislaufsystems	Q72.8	Sonstige Reduktionsdefekte der unteren Extremität(en)
Q31.8	Sonstige angeborene Fehlbildungen des Kehlkopfes		
Q31.9	Angeborene Fehlbildung des Kehlkopfes, nicht näher bezeichnet	Q76.3	Angeborene Skoliose durch angeborene Knochenfehlbildung
Q33.1	Akzessorischer Lungenlappen	Q76.4	Sonstige angeborene Fehlbildungen der Wirbelsäule ohne Skoliose
Q33.5	Ektopisches Gewebe in der Lunge (angeboren)		
Q33.8	Sonstige angeborene Fehlbildungen der Lunge	Q82.00	Hereditäres Lymphödem der oberen und unteren Extremität(en), Stadium I
Q35.1	Spalte des harten Gaumens	Q82.01	Hereditäres Lymphödem der oberen und unteren Extremität(en), Stadium II
Q35.3	Spalte des weichen Gaumens	Q82.02	Hereditäres Lymphödem der oberen und unteren Extremität(en), Stadium III
Q35.5	Spalte des harten und des weichen Gaumens	Q82.03	Hereditäres Lymphödem, sonstige Lokalisation, Stadium I
Q35.7	Uvulaspalte	Q82.04	Hereditäres Lymphödem, sonstige Lokalisation, Stadium II
Q35.9	Gaumenspalte, nicht näher bezeichnet	Q82.05	Hereditäres Lymphödem, sonstige Lokalisation, Stadium III
Q36.0	Lippenspalte, beidseitig	Q82.08	Sonstiges hereditäres Lymphödem
Q36.1	Lippenspalte, median	Q82.09	Hereditäres Lymphödem, nicht näher bezeichnet
Q36.9	Lippenspalte, einseitig	Q89.00	Angeborene Splenomegalie
Q39.5	Angeborene Dilatation des Ösophagus	Q89.01	Asplenie (angeboren)
Q39.6	Ösophagusdivertikel (angeboren)	Q89.08	Sonstige angeborene Fehlbildungen der Milz
Q39.8	Sonstige angeborene Fehlbildungen des Ösophagus	Q89.3	Situs inversus
Q40.1	Angeborene Hiatushernie	Q96.0	Karyotyp 45,X
Q43.40	Duplikatur des Dünndarmes	Q96.1	Karyotyp 46,X iso (Xq)
Q43.41	Duplikatur des Kolons	Q96.2	Karyotyp 46,X mit Gonosomenanomalie, ausgenommen iso (Xq)
Q43.42	Duplikatur des Rektums	Q96.3	Mosaik, 45,X/46,XX oder 45,X/46,XY
Q43.49	Duplikatur des Darmes, nicht näher bezeichnet	Q96.4	Mosaik, 45,X/sonstige Zelllinie(n) mit Gonosomenanomalie
Q43.5	Ektopia ani	Q96.8	Sonstige Varianten des Turner-Syndroms
Q43.6	Angeborene Fistel des Rektums und des Anus	Q96.9	Turner-Syndrom, nicht näher bezeichnet
Q43.7	Kloakenpersistenz	Q97.0	Karyotyp 47,XXX
Q43.8	Sonstige näher bezeichnete angeborene Fehlbildungen des Darmes	Q97.1	Weiblicher Phänotyp mit mehr als drei X-Chromosomen
Q43.9	Angeborene Fehlbildung des Darmes, nicht näher bezeichnet	Q97.2	Mosaik, Zelllinien mit unterschiedlicher Anzahl von X-Chromosomen
Q61.0	Angeborene solitäre Nierenzyste	Q97.3	Weiblicher Phänotyp mit Karyotyp 46,XY
Q61.2	Polyzystische Niere, autosomal-dominant	Q97.8	Sonstige näher bezeichnete Anomalien der Gonosomen bei weiblichem Phänotyp
Q61.3	Polyzystische Niere, nicht näher bezeichnet	Q97.9	Anomalie der Gonosomen bei weiblichem Phänotyp, nicht näher bezeichnet
Q61.4	Nierendysplasie	Q98.0	Klinefelter-Syndrom, Karyotyp 47,XXY
Q61.5	Medulläre Zystenniere	Q98.1	Klinefelter-Syndrom, männlicher Phänotyp mit mehr als zwei X-Chromosomen
Q61.8	Sonstige zystische Nierenkrankheiten	Q98.2	Klinefelter-Syndrom, männlicher Phänotyp mit Karyotyp 46,XX
Q61.9	Zystische Nierenkrankheit, nicht näher bezeichnet	Q98.3	Sonstiger männlicher Phänotyp mit Karyotyp 46,XX
Q62.0	Angeborene Hydronephrose	Q98.4	Klinefelter-Syndrom, nicht näher bezeichnet
Q62.1	Atresie und (angeborene) Stenose des Ureters	Q98.5	Karyotyp 47,YYY
Q62.2	Angeborener Megaureter	Q98.6	Männlicher Phänotyp mit Strukturanomalie der Gonosomen
Q62.3	Sonstige (angeborene) obstruktive Defekte des Nierenbeckens und des Ureters	Q98.7	Männlicher Phänotyp mit Gonosomen-Mosaik
Q64.4	Fehlbildung des Urachus	Q98.8	Sonstige näher bezeichnete Anomalien der Gonosomen bei männlichem Phänotyp
Q64.5	Angeborenes Fehlen der Harnblase und der Urethra	Q98.9	Anomalie der Gonosomen bei männlichem Phänotyp, nicht näher bezeichnet
Q64.6	Angeborenes Divertikel der Harnblase	Q99.8	Sonstige näher bezeichnete Chromosomenanomalien
Q64.7	Sonstige angeborene Fehlbildungen der Harnblase und der Urethra	R06.80	Akutes lebensbedrohliches Ereignis im Säuglingsalter
Q67.0	Gesichtsasymmetrie	R09.2	Atemstillstand
Q67.5	Angeborene Deformitäten der Wirbelsäule	R57.2	Septischer Schock
Q68.2	Angeborene Deformität des Knies	R94.0	Abnorme Ergebnisse von Funktionsprüfungen des Zentralnervensystems
Q71.0	Angeborenes vollständiges Fehlen der oberen Extremität(en)	R95.0	Plötzlicher Kindstod mit Angabe einer Obduktion
Q71.1	Angeborenes Fehlen des Ober- und Unterarmes bei vorhandener Hand	R95.9	Plötzlicher Kindstod ohne Angabe einer Obduktion
Q71.2	Angeborenes Fehlen sowohl des Unterarmes als auch der Hand	S00.81	Oberflächliche Verletzung sonstiger Teile des Kopfes: Schürfwunde
Q71.4	Longitudinaler Reduktionsdefekt des Radius		
Q71.5	Longitudinaler Reduktionsdefekt der Ulna		
Q71.6	Spalthand		
Q72.0	Angeborenes vollständiges Fehlen der unteren Extremität(en)		
Q72.1	Angeborenes Fehlen des Ober- und Unterschenkels bei vorhandenem Fuß		
Q72.2	Angeborenes Fehlen sowohl des Unterschenkels als auch des Fußes		
Q72.3	Angeborenes Fehlen des Fußes oder einer oder mehrerer Zehen		
Q72.4	Longitudinaler Reduktionsdefekt des Femurs		
Q72.5	Longitudinaler Reduktionsdefekt der Tibia		
Q72.6	Longitudinaler Reduktionsdefekt der Fibula		

S00.85	Oberflächliche Verletzung sonstiger Teile des Kopfes: Prellung	Z75.64	Erfolgte Registrierung zur Organtransplantation ohne Dringlichkeitsstufe HU (High Urgency): Niere-Pankreas
S00.95	Oberflächliche Verletzung des Kopfes, Teil nicht näher bezeichnet: Prellung	Z75.65	Erfolgte Registrierung zur Organtransplantation ohne Dringlichkeitsstufe HU (High Urgency): Pankreas
S72.3	Fraktur des Femurschaftes	Z75.66	Erfolgte Registrierung zur Organtransplantation ohne Dringlichkeitsstufe HU (High Urgency): Dünndarm
T21.24	Verbrennung Grad 2a des Rumpfes: Rücken [jeder Teil]	Z75.67	Erfolgte Registrierung zur Organtransplantation ohne Dringlichkeitsstufe HU (High Urgency): Leber
T21.64	Verätzung Grad 2a des Rumpfes: Rücken [jeder Teil]	Z75.68	Erfolgte Registrierung zur Organtransplantation ohne Dringlichkeitsstufe HU (High Urgency): Sonstige Organe
T21.84	Verbrennung Grad 2b des Rumpfes: Rücken [jeder Teil]	Z75.69	Erfolgte Registrierung zur Organtransplantation ohne Dringlichkeitsstufe HU (High Urgency): Nicht näher bezeichnetes Organ
T21.94	Verätzung Grad 2b des Rumpfes: Rücken [jeder Teil]	Z75.70	Erfolgte Registrierung zur Organtransplantation mit Dringlichkeitsstufe HU (High Urgency): Niere
U55.10	Erfolgte Registrierung zur Herztransplantation: Ohne Dringlichkeitsstufe U [Urgency] oder HU [High Urgency]	Z75.74	Erfolgte Registrierung zur Organtransplantation mit Dringlichkeitsstufe HU (High Urgency): Niere-Pankreas
U55.11	Erfolgte Registrierung zur Herztransplantation: Mit Dringlichkeitsstufe U [Urgency]	Z75.75	Erfolgte Registrierung zur Organtransplantation mit Dringlichkeitsstufe HU (High Urgency): Pankreas
U55.12	Erfolgte Registrierung zur Herztransplantation: Mit Dringlichkeitsstufe HU [High Urgency]	Z75.76	Erfolgte Registrierung zur Organtransplantation mit Dringlichkeitsstufe HU (High Urgency): Dünndarm
U55.20	Erfolgte Registrierung zur Lungentransplantation: Ohne Dringlichkeitsstufe U [Urgency] oder HU [High Urgency]	Z75.77	Erfolgte Registrierung zur Organtransplantation mit Dringlichkeitsstufe HU (High Urgency): Leber
U55.21	Erfolgte Registrierung zur Lungentransplantation: Mit Dringlichkeitsstufe U [Urgency]	Z75.78	Erfolgte Registrierung zur Organtransplantation mit Dringlichkeitsstufe HU (High Urgency): Sonstige Organe
U55.22	Erfolgte Registrierung zur Lungentransplantation: Mit Dringlichkeitsstufe HU [High Urgency]	Z75.79	Erfolgte Registrierung zur Organtransplantation mit Dringlichkeitsstufe HU (High Urgency): Nicht näher bezeichnetes Organ
U55.30	Erfolgte Registrierung zur Herz-Lungen-Transplantation: Ohne Dringlichkeitsstufe U [Urgency] oder HU [High Urgency]	Z76.1	Gesundheitsüberwachung und Betreuung eines Findelkindes
U55.31	Erfolgte Registrierung zur Herz-Lungen-Transplantation: Mit Dringlichkeitsstufe U [Urgency]		
U55.32	Erfolgte Registrierung zur Herz-Lungen-Transplantation: Mit Dringlichkeitsstufe HU [High Urgency]		
Z03.0	Beobachtung bei Verdacht auf Tuberkulose		
Z20.1	Kontakt mit und Exposition gegenüber Tuberkulose		
Z75.60	Erfolgte Registrierung zur Organtransplantation ohne Dringlichkeitsstufe HU (High Urgency): Niere		

### Diagnose P05-3

Z38.3	Zwilling, Geburt im Krankenhaus	Z38.7	Anderer Mehrling, Geburt außerhalb des Krankenhauses
Z38.4	Zwilling, Geburt außerhalb des Krankenhauses	Z38.8	Anderer Mehrling, Geburtsort nicht näher bezeichnet
Z38.5	Zwilling, Geburtsort nicht näher bezeichnet		
Z38.6	Anderer Mehrling, Geburt im Krankenhaus		

### Prozedur P05-4

53.00 ↔	Operation einer Inguinalhernie, n.n.bez.	53.07.11 ↔	Operation einer Inguinalhernie, laparoskopisch, ohne Implantation von Membranen oder Netzen
53.06.11 ↔	Operation einer Inguinalhernie, offen chirurgisch, ohne Implantation von Membranen oder Netzen	53.07.21 ↔	Operation einer Inguinalhernie, laparoskopisch, mit Implantation von Membranen und Netzen
53.06.21 ↔	Operation einer Inguinalhernie, offen chirurgisch, mit Implantation von Membranen und Netzen	53.09 ↔	Operation einer Inguinalhernie, sonstige

### Prozedur P05-5

86.6C.11 †↔	Permanenter Hautersatz durch zweischichtiges Dermis-Epidermis-Ersatzmaterial, kleinflächig, am Kopf	86.6C.21 †↔	Permanenter Hautersatz durch zweischichtiges Dermis-Epidermis-Ersatzmaterial, grossflächig, am Kopf
86.6C.16 †↔	Permanenter Hautersatz durch zweischichtiges Dermis-Epidermis-Ersatzmaterial, kleinflächig, an der Hand	86.6C.26 †↔	Permanenter Hautersatz durch zweischichtiges Dermis-Epidermis-Ersatzmaterial, grossflächig, an der Hand
86.6C.1D †↔	Permanenter Hautersatz durch zweischichtiges Dermis-Epidermis-Ersatzmaterial, kleinflächig, am Fuss	86.6C.2D †↔	Permanenter Hautersatz durch zweischichtiges Dermis-Epidermis-Ersatzmaterial, grossflächig, am Fuss
86.6C.1E †↔	Permanenter Hautersatz durch zweischichtiges Dermis-Epidermis-Ersatzmaterial, kleinflächig, an anderer Lokalisation	86.6C.2E †↔	Permanenter Hautersatz durch zweischichtiges Dermis-Epidermis-Ersatzmaterial, grossflächig, an anderer Lokalisation
		86.6C.31 †↔	Permanenter Hautersatz durch Epidermisersatzmaterial, kleinflächig, am Kopf

86.6C.36 †↔	Permanenter Hautersatz durch Epidermisersatzmaterial, kleinflächig, an der Hand	86.6C.56 †↔	Permanenter Hautersatz durch Dermisersatzmaterial, kleinflächig, an der Hand
86.6C.3D †↔	Permanenter Hautersatz durch Epidermisersatzmaterial, kleinflächig, am Fuss	86.6C.5D †↔	Permanenter Hautersatz durch Dermisersatzmaterial, kleinflächig, am Fuss
86.6C.3E †↔	Permanenter Hautersatz durch Epidermisersatzmaterial, kleinflächig, an anderer Lokalisation	86.6C.5E †↔	Permanenter Hautersatz durch Dermisersatzmaterial, kleinflächig, an anderer Lokalisation
86.6C.41 †↔	Permanenter Hautersatz durch Epidermisersatzmaterial, grossflächig, am Kopf	86.6C.61 †↔	Permanenter Hautersatz durch Dermisersatzmaterial, grossflächig, am Kopf
86.6C.46 †↔	Permanenter Hautersatz durch Epidermisersatzmaterial, grossflächig, an der Hand	86.6C.66 †↔	Permanenter Hautersatz durch Dermisersatzmaterial, grossflächig, an der Hand
86.6C.4D †↔	Permanenter Hautersatz durch Epidermisersatzmaterial, grossflächig, am Fuss	86.6C.6D †↔	Permanenter Hautersatz durch Dermisersatzmaterial, grossflächig, am Fuss
86.6C.4E †↔	Permanenter Hautersatz durch Epidermisersatzmaterial, grossflächig, an anderer Lokalisation	86.6C.6E †↔	Permanenter Hautersatz durch Dermisersatzmaterial, grossflächig, an anderer Lokalisation
86.6C.51 †↔	Permanenter Hautersatz durch Dermisersatzmaterial, kleinflächig, am Kopf		

### Prozedur P05-6

93.9F.11 †↔	Mechanische Beatmung und Atmungsunterstützung mit kontinuierlichem positivem Druck [CPAP] bei Neugeborenen und Säuglingen	93.9G.41 †↔	Maskenüberdrucktherapie, BiPAP, Kontrolle und Optimierung einer bestehenden Einstellung, innerhalb von 3 Tagen
93.9G.21 †↔	Maskenüberdrucktherapie, CPAP, Kontrolle und Optimierung einer bestehenden Einstellung, innerhalb von 3 Tagen	93.9G.42 †↔	Maskenüberdrucktherapie, BiPAP, Kontrolle und Optimierung einer bestehenden Einstellung, über mehr als 3 Tage
93.9G.22 †↔	Maskenüberdrucktherapie, CPAP, Kontrolle und Optimierung einer bestehenden Einstellung, über mehr als 3 Tage		

### Prozedur P05-7

00.11 †↔	Infusion von Drotrecogin alfa (aktiviert)	99.04.1F †↔	Transfusion von Erythrozytenkonzentrat, 131 TE bis 145 TE
00.17 †↔	Infusion einer vasopressorischen Substanz	99.04.1G †↔	Transfusion von Erythrozytenkonzentrat, 146 TE bis 160 TE
96.35 †↔	Gastrische Gavage	99.04.1H †↔	Transfusion von Erythrozytenkonzentrat, 161 TE bis 175 TE
96.6 †↔	Enterale Infusion konzentrierter Nährstoffe	99.04.1I †↔	Transfusion von Erythrozytenkonzentrat, 176 TE bis 190 TE
99.01 †↔	Austauschtransfusion	99.04.1J †↔	Transfusion von Erythrozytenkonzentrat, 191 TE bis 205 TE
99.04.00 †↔	Transfusion von Erythrozytenkonzentrat, n.n.bez.	99.04.1K †↔	Transfusion von Erythrozytenkonzentrat, 206 TE bis 220 TE
99.04.09 †↔	Transfusion von Erythrozytenkonzentrat, sonstige	99.04.1L †↔	Transfusion von Erythrozytenkonzentrat, 221 TE bis 235 TE
99.04.10 †↔	Transfusion von Erythrozytenkonzentrat, 1 TE bis 5 TE	99.04.1M †↔	Transfusion von Erythrozytenkonzentrat, 236 TE bis 250 TE
99.04.11 †↔	Transfusion von Erythrozytenkonzentrat, 6 TE bis 10 TE	99.04.1N †↔	Transfusion von Erythrozytenkonzentrat, 251 TE bis 265 TE
99.04.12 †↔	Transfusion von Erythrozytenkonzentrat, 11 TE bis 15 TE	99.04.1O †↔	Transfusion von Erythrozytenkonzentrat, 266 TE bis 280 TE
99.04.14 †↔	Transfusion von Erythrozytenkonzentrat, 16 TE bis 20 TE	99.04.1P †↔	Transfusion von Erythrozytenkonzentrat, 281 TE und mehr
99.04.15 †↔	Transfusion von Erythrozytenkonzentrat, 21 TE bis 30 TE	99.04.21 †↔	Transfusion von bestrahlten Erythrozytenkonzentraten, 1 TE bis 5 TE
99.04.16 †↔	Transfusion von Erythrozytenkonzentrat, 31 TE bis 40 TE	99.04.22 †↔	Transfusion von bestrahlten Erythrozytenkonzentraten, 6 TE bis 10 TE
99.04.17 †↔	Transfusion von Erythrozytenkonzentrat, 41 TE bis 50 TE	99.04.23 †↔	Transfusion von bestrahlten Erythrozytenkonzentraten, 11 TE bis 15 TE
99.04.18 †↔	Transfusion von Erythrozytenkonzentrat, 51 TE bis 60 TE	99.04.24 †↔	Transfusion von bestrahlten Erythrozytenkonzentraten, 16 TE bis 20 TE
99.04.19 †↔	Transfusion von Erythrozytenkonzentrat, 61 TE bis 70 TE	99.04.25 †↔	Transfusion von bestrahlten Erythrozytenkonzentraten, 21 TE bis 30 TE
99.04.1A †↔	Transfusion von Erythrozytenkonzentrat, 71 TE bis 80 TE	99.04.26 †↔	Transfusion von bestrahlten Erythrozytenkonzentraten, 31 TE bis 40 TE
99.04.1B †↔	Transfusion von Erythrozytenkonzentrat, 81 TE bis 90 TE	99.04.27 †↔	Transfusion von bestrahlten Erythrozytenkonzentraten, 41 TE bis 50 TE
99.04.1C †↔	Transfusion von Erythrozytenkonzentrat, 91 TE bis 100 TE		
99.04.1D †↔	Transfusion von Erythrozytenkonzentrat, 101 TE bis 115 TE		
99.04.1E †↔	Transfusion von Erythrozytenkonzentrat, 116 TE bis 130 TE		



99.04.28 †↔	Transfusion von bestrahlten Erythrozytenkonzentraten, 51 TE bis 60 TE	99.05.4D †↔	Transfusion von Thrombozytenkonzentraten, 24 bis 26 Konzentrate
99.04.2A †↔	Transfusion von bestrahlten Erythrozytenkonzentraten, 61 TE bis 70 TE	99.05.4E †↔	Transfusion von Thrombozytenkonzentraten, 27 bis 29 Konzentrate
99.04.2B †↔	Transfusion von bestrahlten Erythrozytenkonzentraten, 71 TE bis 80 TE	99.05.4F †↔	Transfusion von Thrombozytenkonzentraten, 30 bis 35 Konzentrate
99.04.2C †↔	Transfusion von bestrahlten Erythrozytenkonzentraten, 81 TE bis 90 TE	99.05.4G †↔	Transfusion von Thrombozytenkonzentraten, 36 bis 41 Konzentrate
99.04.2D †↔	Transfusion von bestrahlten Erythrozytenkonzentraten, 91 TE bis 100 TE	99.05.4H †↔	Transfusion von Thrombozytenkonzentraten, 42 bis 47 Konzentrate
99.04.2E †↔	Transfusion von bestrahlten Erythrozytenkonzentraten, 101 TE bis 115 TE	99.05.4I †↔	Transfusion von Thrombozytenkonzentraten, 48 bis 53 Konzentrate
99.04.2F †↔	Transfusion von bestrahlten Erythrozytenkonzentraten, 116 TE bis 130 TE	99.05.4J †↔	Transfusion von Thrombozytenkonzentraten, 54 bis 59 Konzentrate
99.04.2G †↔	Transfusion von bestrahlten Erythrozytenkonzentraten, 131 TE bis 145 TE	99.05.4K †↔	Transfusion von Thrombozytenkonzentraten, 60 bis 65 Konzentrate
99.04.2H †↔	Transfusion von bestrahlten Erythrozytenkonzentraten, 146 TE bis 160 TE	99.05.4L †↔	Transfusion von Thrombozytenkonzentraten, 66 bis 71 Konzentrate
99.04.2I †↔	Transfusion von bestrahlten Erythrozytenkonzentraten, 161 TE bis 175 TE	99.05.4M †↔	Transfusion von Thrombozytenkonzentraten, 72 bis 77 Konzentrate
99.04.2J †↔	Transfusion von bestrahlten Erythrozytenkonzentraten, 176 TE bis 190 TE	99.05.4N †↔	Transfusion von Thrombozytenkonzentraten, 78 bis 83 Konzentrate
99.04.2K †↔	Transfusion von bestrahlten Erythrozytenkonzentraten, 191 TE bis 205 TE	99.05.4O †↔	Transfusion von Thrombozytenkonzentraten, 84 bis 89 Konzentrate
99.04.2L †↔	Transfusion von bestrahlten Erythrozytenkonzentraten, 206 TE bis 220 TE	99.05.4P †↔	Transfusion von Thrombozytenkonzentraten, 90 bis 95 Konzentrate
99.04.2M †↔	Transfusion von bestrahlten Erythrozytenkonzentraten, 221 TE bis 235 TE	99.05.4Q †↔	Transfusion von Thrombozytenkonzentraten, 96 bis 101 Konzentrate
99.04.2N †↔	Transfusion von bestrahlten Erythrozytenkonzentraten, 236 TE bis 250 TE	99.05.4R †↔	Transfusion von Thrombozytenkonzentraten, 102 bis 107 Konzentrate
99.04.2O †↔	Transfusion von bestrahlten Erythrozytenkonzentraten, 251 TE bis 265 TE	99.05.4S †↔	Transfusion von Thrombozytenkonzentraten, 108 bis 113 Konzentrate
99.04.2P †↔	Transfusion von bestrahlten Erythrozytenkonzentraten, 266 TE bis 280 TE	99.05.4T †↔	Transfusion von Thrombozytenkonzentraten, 114 bis 119 Konzentrate
99.04.2Q †↔	Transfusion von bestrahlten Erythrozytenkonzentraten, 281 TE und mehr	99.05.4U †↔	Transfusion von Thrombozytenkonzentraten, 120 bis 129 Konzentrate
99.04.31 †↔	Transfusion von kryokonservierten Erythrozytenkonzentraten, 1 TE bis 5 TE	99.05.4V †↔	Transfusion von Thrombozytenkonzentraten, 130 bis 139 Konzentrate
99.04.32 †↔	Transfusion von kryokonservierten Erythrozytenkonzentraten, 6 TE bis 10 TE	99.05.4W †↔	Transfusion von Thrombozytenkonzentraten, 140 bis 149 Konzentrate
99.04.33 †↔	Transfusion von kryokonservierten Erythrozytenkonzentraten, 11 TE bis 15 TE	99.05.51 †↔	Transfusion von Thrombozytenkonzentraten, 150 bis 159 Konzentrate
99.04.34 †↔	Transfusion von kryokonservierten Erythrozytenkonzentraten, 16 TE bis 20 TE	99.05.52 †↔	Transfusion von Thrombozytenkonzentraten, 160 bis 169 Konzentrate
99.04.35 †↔	Transfusion von kryokonservierten Erythrozytenkonzentraten, 21 TE bis 30 TE	99.05.53 †↔	Transfusion von Thrombozytenkonzentraten, 170 bis 179 Konzentrate
99.04.36 †↔	Transfusion von kryokonservierten Erythrozytenkonzentraten, 31 TE und mehr	99.05.54 †↔	Transfusion von Thrombozytenkonzentraten, 180 bis 189 Konzentrate
99.05.41 †↔	Transfusion von Thrombozytenkonzentraten, 1 Konzentrat	99.05.55 †↔	Transfusion von Thrombozytenkonzentraten, 190 bis 199 Konzentrate
99.05.42 †↔	Transfusion von Thrombozytenkonzentraten, 2 Konzentrate	99.05.57 †↔	Transfusion von Thrombozytenkonzentraten, 200 bis 219 Konzentrate
99.05.43 †↔	Transfusion von Thrombozytenkonzentraten, 3 Konzentrate	99.05.58 †↔	Transfusion von Thrombozytenkonzentraten, 220 bis 239 Konzentrate
99.05.44 †↔	Transfusion von Thrombozytenkonzentraten, 4 Konzentrate	99.05.5A †↔	Transfusion von Thrombozytenkonzentraten, 240 bis 259 Konzentrate
99.05.45 †↔	Transfusion von Thrombozytenkonzentraten, 5 Konzentrate	99.05.5B †↔	Transfusion von Thrombozytenkonzentraten, 260 bis 279 Konzentrate
99.05.46 †↔	Transfusion von Thrombozytenkonzentraten, 6 bis 8 Konzentrate	99.05.5C †↔	Transfusion von Thrombozytenkonzentraten, 280 bis 299 Konzentrate
99.05.47 †↔	Transfusion von Thrombozytenkonzentraten, 9 bis 11 Konzentrate	99.05.5D †↔	Transfusion von Thrombozytenkonzentraten, 300 bis 319 Konzentrate
99.05.48 †↔	Transfusion von Thrombozytenkonzentraten, 12 bis 14 Konzentrate	99.05.5E †↔	Transfusion von Thrombozytenkonzentraten, 320 bis 339 Konzentrate
99.05.4A †↔	Transfusion von Thrombozytenkonzentraten, 15 bis 17 Konzentrate	99.05.5F †↔	Transfusion von Thrombozytenkonzentraten, 340 bis 359 Konzentrate
99.05.4B †↔	Transfusion von Thrombozytenkonzentraten, 18 bis 20 Konzentrate	99.05.5G †↔	Transfusion von Thrombozytenkonzentraten, 360 bis 379 Konzentrate
99.05.4C †↔	Transfusion von Thrombozytenkonzentraten, 21 bis 23 Konzentrate	99.05.5H †↔	Transfusion von Thrombozytenkonzentraten, 380 bis 399 Konzentrate

99.05.5I †↔	Transfusion von Thrombozytenkonzentraten, 400 bis 419 Konzentrate	99.07.22 †↔	Transfusion von frisch gefrorenem Plasma [qFFP/qFGP], 6 TE bis 10 TE
99.05.5J †↔	Transfusion von Thrombozytenkonzentraten, 420 bis 439 Konzentrate	99.07.23 †↔	Transfusion von frisch gefrorenem Plasma [qFFP/qFGP], 11 TE bis 15 TE
99.05.5K †↔	Transfusion von Thrombozytenkonzentraten, 440 bis 459 Konzentrate	99.07.24 †↔	Transfusion von frisch gefrorenem Plasma [qFFP/qFGP], 16 TE bis 20 TE
99.05.5L †↔	Transfusion von Thrombozytenkonzentraten, 460 bis 479 Konzentrate	99.07.25 †↔	Transfusion von frisch gefrorenem Plasma [qFFP/qFGP], 21 TE bis 25 TE
99.05.5M †↔	Transfusion von Thrombozytenkonzentraten, 480 bis 499 Konzentrate	99.07.26 †↔	Transfusion von frisch gefrorenem Plasma [qFFP/qFGP], 26 TE bis 30 TE
99.05.5N †↔	Transfusion von Thrombozytenkonzentraten, 500 und mehr Konzentrate	99.07.27 †↔	Transfusion von frisch gefrorenem Plasma [qFFP/qFGP], 31 TE bis 35 TE
99.05.61 †↔	Transfusion von patientenbezogenen Thrombozytenkonzentraten, 1 Konzentrat	99.07.28 †↔	Transfusion von frisch gefrorenem Plasma [qFFP/qFGP], 36 TE bis 40 TE
99.05.62 †↔	Transfusion von patientenbezogenen Thrombozytenkonzentraten, 2 Konzentrate	99.07.2A †↔	Transfusion von frisch gefrorenem Plasma [qFFP/qFGP], 41 TE bis 45 TE
99.05.63 †↔	Transfusion von patientenbezogenen Thrombozytenkonzentraten, 3 Konzentrate	99.07.2B †↔	Transfusion von frisch gefrorenem Plasma [qFFP/qFGP], 46 TE bis 50 TE
99.05.64 †↔	Transfusion von patientenbezogenen Thrombozytenkonzentraten, 4 Konzentrate	99.07.2C †↔	Transfusion von frisch gefrorenem Plasma [qFFP/qFGP], 51 TE und mehr
99.05.65 †↔	Transfusion von patientenbezogenen Thrombozytenkonzentraten, 5 Konzentrate	99.07.31 †↔	Transfusion von pathogeninaktiviertem frisch gefrorenem Plasma [piFFP/piFGP], 1 TE bis 5 TE
99.05.66 †↔	Transfusion von patientenbezogenen Thrombozytenkonzentraten, 6 bis 8 Konzentrate	99.07.32 †↔	Transfusion von pathogeninaktiviertem frisch gefrorenem Plasma [piFFP/piFGP], 6 TE bis 10 TE
99.05.67 †↔	Transfusion von patientenbezogenen Thrombozytenkonzentraten, 9 bis 11 Konzentrate	99.07.33 †↔	Transfusion von pathogeninaktiviertem frisch gefrorenem Plasma [piFFP/piFGP], 11 TE bis 15 TE
99.05.68 †↔	Transfusion von patientenbezogenen Thrombozytenkonzentraten, 12 bis 14 Konzentrate	99.07.34 †↔	Transfusion von pathogeninaktiviertem frisch gefrorenem Plasma [piFFP/piFGP], 16 TE bis 20 TE
99.05.6A †↔	Transfusion von patientenbezogenen Thrombozytenkonzentraten, 15 bis 17 Konzentrate	99.07.35 †↔	Transfusion von pathogeninaktiviertem frisch gefrorenem Plasma [piFFP/piFGP], 21 TE bis 25 TE
99.05.6B †↔	Transfusion von patientenbezogenen Thrombozytenkonzentraten, 18 bis 20 Konzentrate	99.07.36 †↔	Transfusion von pathogeninaktiviertem frisch gefrorenem Plasma [piFFP/piFGP], 26 TE bis 30 TE
99.05.6C †↔	Transfusion von patientenbezogenen Thrombozytenkonzentraten, 21 bis 23 Konzentrate	99.07.37 †↔	Transfusion von pathogeninaktiviertem frisch gefrorenem Plasma [piFFP/piFGP], 31 TE bis 35 TE
99.05.6D †↔	Transfusion von patientenbezogenen Thrombozytenkonzentraten, 24 bis 26 Konzentrate	99.07.38 †↔	Transfusion von pathogeninaktiviertem frisch gefrorenem Plasma [piFFP/piFGP], 36 TE bis 40 TE
99.05.6E †↔	Transfusion von patientenbezogenen Thrombozytenkonzentraten, 27 bis 29 Konzentrate	99.07.3A †↔	Transfusion von pathogeninaktiviertem frisch gefrorenem Plasma [piFFP/piFGP], 41 TE bis 45 TE
99.05.6F †↔	Transfusion von patientenbezogenen Thrombozytenkonzentraten, 30 bis 32 Konzentrate	99.07.3B †↔	Transfusion von pathogeninaktiviertem frisch gefrorenem Plasma [piFFP/piFGP], 46 TE bis 50 TE
99.05.6G †↔	Transfusion von patientenbezogenen Thrombozytenkonzentraten, 33 bis 35 Konzentrate	99.07.3C †↔	Transfusion von pathogeninaktiviertem frisch gefrorenem Plasma [piFFP/piFGP], 51 TE und mehr
99.05.6H †↔	Transfusion von patientenbezogenen Thrombozytenkonzentraten, 36 bis 38 Konzentrate	99.08 †↔	Transfusion von Blutexpander
99.05.6I †↔	Transfusion von patientenbezogenen Thrombozytenkonzentraten, 39 bis 41 Konzentrate	99.09.10 †↔	Transfusion von Granulozyten, 1 - 5 Konzentrate
99.05.6J †↔	Transfusion von patientenbezogenen Thrombozytenkonzentraten, 42 bis 44 Konzentrate	99.09.12 †↔	Transfusion von Granulozyten, 6 bis 10 Konzentrate
99.05.6K †↔	Transfusion von patientenbezogenen Thrombozytenkonzentraten, 45 bis 47 Konzentrate	99.09.13 †↔	Transfusion von Granulozyten, 11 bis 15 Konzentrate
99.05.6L †↔	Transfusion von patientenbezogenen Thrombozytenkonzentraten, 48 bis 50 Konzentrate	99.09.14 †↔	Transfusion von Granulozyten, 16 bis 20 Konzentrate
99.05.6M †↔	Transfusion von patientenbezogenen Thrombozytenkonzentraten, 51 bis 53 Konzentrate	99.09.15 †↔	Transfusion von Granulozyten, 21 Konzentrate und mehr
99.05.6N †↔	Transfusion von patientenbezogenen Thrombozytenkonzentraten, 54 bis 56 Konzentrate	99.09.20 †↔	Transfusion von Spenderlymphozyten, Fremdbezug
99.05.6O †↔	Transfusion von patientenbezogenen Thrombozytenkonzentraten, 57 bis 59 Konzentrate	99.09.23 †↔	Transfusion von Spenderlymphozyten, 1 bis 3 Konzentrate
99.05.6P †↔	Transfusion von patientenbezogenen Thrombozytenkonzentraten, 60 bis 62 Konzentrate	99.09.24 †↔	Transfusion von Spenderlymphozyten, 4 bis 6 Konzentrate
99.05.6Q †↔	Transfusion von patientenbezogenen Thrombozytenkonzentraten, 63 bis 65 Konzentrate	99.09.25 †↔	Transfusion von Spenderlymphozyten, mehr als 6 Konzentrate
99.05.6R †↔	Transfusion von patientenbezogenen Thrombozytenkonzentraten, 66 bis 68 Konzentrate	99.09.30 †↔	Transfusion von Leukozyten nach In-vitro-Kultur
99.05.6S †↔	Transfusion von patientenbezogenen Thrombozytenkonzentraten, 69 und mehr Konzentrate	99.0A †↔	Transfusion von Plasmabestandteilen und gentechnisch hergestellten Plasmaproteinen
99.07.00 †↔	Transfusion von Plasma und Serum, n.n.bez.	99.15 †↔	Parenterale Infusion konzentrierter Nährlösungen
99.07.09 †↔	Transfusion von Plasma und Serum, sonstige	99.18 †↔	Injektion oder Infusion von Elektrolyten
99.07.21 †↔	Transfusion von frisch gefrorenem Plasma [qFFP/qFGP], 1 TE bis 5 TE	99.1A †↔	Injektion, Infusion oder orale Gabe von Beta-Blocker zur Therapie des infantilen Hämangioms beim Neugeborenen und Säugling
		99.22.16 †↔	Injektion oder Infusion einer antiinfektiösen Substanz, bis 3 Behandlungstage
		99.22.17 †↔	Injektion oder Infusion einer antiinfektiösen Substanz, mindestens 4 bis 6 Behandlungstage

- 99.22.18 †↔ Injektion oder Infusion einer antiinfektiösen Substanz, mindestens 7 bis 13 Behandlungstage  
 99.22.1A †↔ Injektion oder Infusion einer antiinfektiösen Substanz, mindestens 14 bis 27 Behandlungstage

- 99.22.1B †↔ Injektion oder Infusion einer antiinfektiösen Substanz, 28 und mehr Behandlungstage  
 99.83 †↔ Sonstige Phototherapie

### Prozedur P05-8

- 99.81.20 †↔ Systemische Hypothermie

### Prozedur P05-9

- 99.B7.45 †↔ Intensivmedizinische Komplexbehandlung im Kindesalter (Basisprozedur), 393 bis 588 Aufwandspunkte  
 99.B7.46 †↔ Intensivmedizinische Komplexbehandlung im Kindesalter (Basisprozedur), 589 bis 784 Aufwandspunkte  
 99.B7.47 †↔ Intensivmedizinische Komplexbehandlung im Kindesalter (Basisprozedur), 785 bis 980 Aufwandspunkte  
 99.B7.48 †↔ Intensivmedizinische Komplexbehandlung im Kindesalter (Basisprozedur), 981 bis 1176 Aufwandspunkte  
 99.B7.4A †↔ Intensivmedizinische Komplexbehandlung im Kindesalter (Basisprozedur), 1177 bis 1470 Aufwandspunkte  
 99.B7.4B †↔ Intensivmedizinische Komplexbehandlung im Kindesalter (Basisprozedur), 1471 bis 1764 Aufwandspunkte  
 99.B7.4C †↔ Intensivmedizinische Komplexbehandlung im Kindesalter (Basisprozedur), 1765 bis 2058 Aufwandspunkte  
 99.B7.4D †↔ Intensivmedizinische Komplexbehandlung im Kindesalter (Basisprozedur), 2059 bis 2352 Aufwandspunkte  
 99.B7.4E †↔ Intensivmedizinische Komplexbehandlung im Kindesalter (Basisprozedur), 2353 bis 2646 Aufwandspunkte  
 99.B7.4F †↔ Intensivmedizinische Komplexbehandlung im Kindesalter (Basisprozedur), 2647 bis 2940 Aufwandspunkte  
 99.B7.4G †↔ Intensivmedizinische Komplexbehandlung im Kindesalter (Basisprozedur), 2941 bis 3430 Aufwandspunkte  
 99.B7.4H †↔ Intensivmedizinische Komplexbehandlung im Kindesalter (Basisprozedur), 3431 bis 3920 Aufwandspunkte  
 99.B7.4I †↔ Intensivmedizinische Komplexbehandlung im Kindesalter (Basisprozedur), 3921 bis 4410 Aufwandspunkte  
 99.B7.4J †↔ Intensivmedizinische Komplexbehandlung im Kindesalter (Basisprozedur), 4411 bis 4900 Aufwandspunkte  
 99.B7.4K †↔ Intensivmedizinische Komplexbehandlung im Kindesalter (Basisprozedur), 4901 bis 5880 Aufwandspunkte  
 99.B7.4L †↔ Intensivmedizinische Komplexbehandlung im Kindesalter (Basisprozedur), 5881 bis 6860 Aufwandspunkte  
 99.B7.4M †↔ Intensivmedizinische Komplexbehandlung im Kindesalter (Basisprozedur), 6861 bis 7840 Aufwandspunkte  
 99.B7.4N †↔ Intensivmedizinische Komplexbehandlung im Kindesalter (Basisprozedur), 7841 bis 9800 Aufwandspunkte  
 99.B7.4O †↔ Intensivmedizinische Komplexbehandlung im Kindesalter (Basisprozedur), 9801 bis 11760 Aufwandspunkte  
 99.B7.4P †↔ Intensivmedizinische Komplexbehandlung im Kindesalter (Basisprozedur), 11761 bis 13720 Aufwandspunkte  
 99.B7.4Q †↔ Intensivmedizinische Komplexbehandlung im Kindesalter (Basisprozedur), 13721 bis 16660 Aufwandspunkte  
 99.B7.4R †↔ Intensivmedizinische Komplexbehandlung im Kindesalter (Basisprozedur), 16661 bis 19600 Aufwandspunkte  
 99.B7.4S †↔ Intensivmedizinische Komplexbehandlung im Kindesalter (Basisprozedur), 19601 und mehr Aufwandspunkte  
 99.B7.55 †↔ Intensivmedizinische Komplexbehandlung im Neugeborenenalter (Basisprozedur), 393 bis 588 Aufwandspunkte  
 99.B7.56 †↔ Intensivmedizinische Komplexbehandlung im Neugeborenenalter (Basisprozedur), 589 bis 784 Aufwandspunkte  
 99.B7.57 †↔ Intensivmedizinische Komplexbehandlung im Neugeborenenalter (Basisprozedur), 785 bis 980 Aufwandspunkte  
 99.B7.58 †↔ Intensivmedizinische Komplexbehandlung im Neugeborenenalter (Basisprozedur), 981 bis 1176 Aufwandspunkte  
 99.B7.5A †↔ Intensivmedizinische Komplexbehandlung im Neugeborenenalter (Basisprozedur), 1177 bis 1470 Aufwandspunkte  
 99.B7.5B †↔ Intensivmedizinische Komplexbehandlung im Neugeborenenalter (Basisprozedur), 1471 bis 1764 Aufwandspunkte  
 99.B7.5C †↔ Intensivmedizinische Komplexbehandlung im Neugeborenenalter (Basisprozedur), 1765 bis 2058 Aufwandspunkte  
 99.B7.5D †↔ Intensivmedizinische Komplexbehandlung im Neugeborenenalter (Basisprozedur), 2059 bis 2352 Aufwandspunkte  
 99.B7.5E †↔ Intensivmedizinische Komplexbehandlung im Neugeborenenalter (Basisprozedur), 2353 bis 2646 Aufwandspunkte  
 99.B7.5F †↔ Intensivmedizinische Komplexbehandlung im Neugeborenenalter (Basisprozedur), 2647 bis 2940 Aufwandspunkte  
 99.B7.5G †↔ Intensivmedizinische Komplexbehandlung im Neugeborenenalter (Basisprozedur), 2941 bis 3430 Aufwandspunkte  
 99.B7.5H †↔ Intensivmedizinische Komplexbehandlung im Neugeborenenalter (Basisprozedur), 3431 bis 3920 Aufwandspunkte  
 99.B7.5I †↔ Intensivmedizinische Komplexbehandlung im Neugeborenenalter (Basisprozedur), 3921 bis 4410 Aufwandspunkte  
 99.B7.5J †↔ Intensivmedizinische Komplexbehandlung im Neugeborenenalter (Basisprozedur), 4411 bis 4900 Aufwandspunkte  
 99.B7.5K †↔ Intensivmedizinische Komplexbehandlung im Neugeborenenalter (Basisprozedur), 4901 bis 5880 Aufwandspunkte

99.B7.5L †↔ Intensivmedizinische Komplexbehandlung im Neugeborenenalter (Basisprozedur), 5881 bis 6860 Aufwandspunkte	99.B8.4N †↔ IMC-Komplexbehandlung im Kindesalter, 7841 bis 9800 Aufwandspunkte
99.B7.5M †↔ Intensivmedizinische Komplexbehandlung im Neugeborenenalter (Basisprozedur), 6861 bis 7840 Aufwandspunkte	99.B8.4O †↔ IMC-Komplexbehandlung im Kindesalter, 9801 bis 11760 Aufwandspunkte
99.B7.5N †↔ Intensivmedizinische Komplexbehandlung im Neugeborenenalter (Basisprozedur), 7841 bis 9800 Aufwandspunkte	99.B8.4P †↔ IMC-Komplexbehandlung im Kindesalter, 11761 bis 13720 Aufwandspunkte
99.B7.5O †↔ Intensivmedizinische Komplexbehandlung im Neugeborenenalter (Basisprozedur), 9801 bis 11760 Aufwandspunkte	99.B8.4Q †↔ IMC-Komplexbehandlung im Kindesalter, 13721 bis 16660 Aufwandspunkte
99.B7.5P †↔ Intensivmedizinische Komplexbehandlung im Neugeborenenalter (Basisprozedur), 11761 bis 13720 Aufwandspunkte	99.B8.4R †↔ IMC-Komplexbehandlung im Kindesalter, 16661 bis 19600 Aufwandspunkte
99.B7.5Q †↔ Intensivmedizinische Komplexbehandlung im Neugeborenenalter (Basisprozedur), 13721 bis 16660 Aufwandspunkte	99.B8.4S †↔ IMC-Komplexbehandlung im Kindesalter, 19601 und mehr Aufwandspunkte
99.B7.5R †↔ Intensivmedizinische Komplexbehandlung im Neugeborenenalter (Basisprozedur), 16661 bis 19600 Aufwandspunkte	99.B8.55 †↔ IMC-Komplexbehandlung im Neugeborenenalter, 393 bis 588 Aufwandspunkte
99.B7.5S †↔ Intensivmedizinische Komplexbehandlung im Neugeborenenalter (Basisprozedur), 19601 und mehr Aufwandspunkte	99.B8.56 †↔ IMC-Komplexbehandlung im Neugeborenenalter, 589 bis 784 Aufwandspunkte
99.B8.45 †↔ IMC-Komplexbehandlung im Kindesalter, 393 bis 588 Aufwandspunkte	99.B8.57 †↔ IMC-Komplexbehandlung im Neugeborenenalter, 785 bis 980 Aufwandspunkte
99.B8.46 †↔ IMC-Komplexbehandlung im Kindesalter, 589 bis 784 Aufwandspunkte	99.B8.58 †↔ IMC-Komplexbehandlung im Neugeborenenalter, 981 bis 1176 Aufwandspunkte
99.B8.47 †↔ IMC-Komplexbehandlung im Kindesalter, 785 bis 980 Aufwandspunkte	99.B8.5A †↔ IMC-Komplexbehandlung im Neugeborenenalter, 1177 bis 1470 Aufwandspunkte
99.B8.48 †↔ IMC-Komplexbehandlung im Kindesalter, 981 bis 1176 Aufwandspunkte	99.B8.5B †↔ IMC-Komplexbehandlung im Neugeborenenalter, 1471 bis 1764 Aufwandspunkte
99.B8.4A †↔ IMC-Komplexbehandlung im Kindesalter, 1177 bis 1470 Aufwandspunkte	99.B8.5C †↔ IMC-Komplexbehandlung im Neugeborenenalter, 1765 bis 2058 Aufwandspunkte
99.B8.4B †↔ IMC-Komplexbehandlung im Kindesalter, 1471 bis 1764 Aufwandspunkte	99.B8.5D †↔ IMC-Komplexbehandlung im Neugeborenenalter, 2059 bis 2352 Aufwandspunkte
99.B8.4C †↔ IMC-Komplexbehandlung im Kindesalter, 1765 bis 2058 Aufwandspunkte	99.B8.5E †↔ IMC-Komplexbehandlung im Neugeborenenalter, 2353 bis 2646 Aufwandspunkte
99.B8.4D †↔ IMC-Komplexbehandlung im Kindesalter, 2059 bis 2352 Aufwandspunkte	99.B8.5F †↔ IMC-Komplexbehandlung im Neugeborenenalter, 2647 bis 2940 Aufwandspunkte
99.B8.4E †↔ IMC-Komplexbehandlung im Kindesalter, 2353 bis 2646 Aufwandspunkte	99.B8.5G †↔ IMC-Komplexbehandlung im Neugeborenenalter, 2941 bis 3430 Aufwandspunkte
99.B8.4F †↔ IMC-Komplexbehandlung im Kindesalter, 2647 bis 2940 Aufwandspunkte	99.B8.5H †↔ IMC-Komplexbehandlung im Neugeborenenalter, 3431 bis 3920 Aufwandspunkte
99.B8.4G †↔ IMC-Komplexbehandlung im Kindesalter, 2941 bis 3430 Aufwandspunkte	99.B8.5I †↔ IMC-Komplexbehandlung im Neugeborenenalter, 3921 bis 4410 Aufwandspunkte
99.B8.4H †↔ IMC-Komplexbehandlung im Kindesalter, 3431 bis 3920 Aufwandspunkte	99.B8.5J †↔ IMC-Komplexbehandlung im Neugeborenenalter, 4411 bis 4900 Aufwandspunkte
99.B8.4I †↔ IMC-Komplexbehandlung im Kindesalter, 3921 bis 4410 Aufwandspunkte	99.B8.5K †↔ IMC-Komplexbehandlung im Neugeborenenalter, 4901 bis 5880 Aufwandspunkte
99.B8.4J †↔ IMC-Komplexbehandlung im Kindesalter, 4411 bis 4900 Aufwandspunkte	99.B8.5L †↔ IMC-Komplexbehandlung im Neugeborenenalter, 5881 bis 6860 Aufwandspunkte
99.B8.4K †↔ IMC-Komplexbehandlung im Kindesalter, 4901 bis 5880 Aufwandspunkte	99.B8.5M †↔ IMC-Komplexbehandlung im Neugeborenenalter, 6861 bis 7840 Aufwandspunkte
99.B8.4L †↔ IMC-Komplexbehandlung im Kindesalter, 5881 bis 6860 Aufwandspunkte	99.B8.5N †↔ IMC-Komplexbehandlung im Neugeborenenalter, 7841 bis 9800 Aufwandspunkte
99.B8.4M †↔ IMC-Komplexbehandlung im Kindesalter, 6861 bis 7840 Aufwandspunkte	99.B8.5O †↔ IMC-Komplexbehandlung im Neugeborenenalter, 9801 bis 11760 Aufwandspunkte
	99.B8.5P †↔ IMC-Komplexbehandlung im Neugeborenenalter, 11761 bis 13720 Aufwandspunkte
	99.B8.5Q †↔ IMC-Komplexbehandlung im Neugeborenenalter, 13721 bis 16660 Aufwandspunkte
	99.B8.5R †↔ IMC-Komplexbehandlung im Neugeborenenalter, 16661 bis 19600 Aufwandspunkte
	99.B8.5S †↔ IMC-Komplexbehandlung im Neugeborenenalter, 19601 und mehr Aufwandspunkte

**ADRG P37****Neugeborene mit intensivmedizinische Komplexbehandlung/IMCK > 4900 Aufwandspunkten**

Mindestens eine Prozedur in Tabelle P37-1

**DRG P37Z****Neugeborene mit intensivmedizinische Komplexbehandlung/IMCK > 4900 Aufwandspunkten****Prozedur P37-1**

99.B7.4J †↔ Intensivmedizinische Komplexbehandlung im Kindesalter (Basisprozedur), 4411 bis 4900 Aufwandspunkte	99.B7.5P †↔ Intensivmedizinische Komplexbehandlung im Neugeborenenalter (Basisprozedur), 11761 bis 13720 Aufwandspunkte
99.B7.4K †↔ Intensivmedizinische Komplexbehandlung im Kindesalter (Basisprozedur), 4901 bis 5880 Aufwandspunkte	99.B7.5Q †↔ Intensivmedizinische Komplexbehandlung im Neugeborenenalter (Basisprozedur), 13721 bis 16660 Aufwandspunkte
99.B7.4L †↔ Intensivmedizinische Komplexbehandlung im Kindesalter (Basisprozedur), 5881 bis 6860 Aufwandspunkte	99.B7.5R †↔ Intensivmedizinische Komplexbehandlung im Neugeborenenalter (Basisprozedur), 16661 bis 19600 Aufwandspunkte
99.B7.4M †↔ Intensivmedizinische Komplexbehandlung im Kindesalter (Basisprozedur), 6861 bis 7840 Aufwandspunkte	99.B7.5S †↔ Intensivmedizinische Komplexbehandlung im Neugeborenenalter (Basisprozedur), 19601 und mehr Aufwandspunkte
99.B7.4N †↔ Intensivmedizinische Komplexbehandlung im Kindesalter (Basisprozedur), 7841 bis 9800 Aufwandspunkte	99.B8.4K †↔ IMC-Komplexbehandlung im Kindesalter, 4901 bis 5880 Aufwandspunkte
99.B7.4O †↔ Intensivmedizinische Komplexbehandlung im Kindesalter (Basisprozedur), 9801 bis 11760 Aufwandspunkte	99.B8.4L †↔ IMC-Komplexbehandlung im Kindesalter, 5881 bis 6860 Aufwandspunkte
99.B7.4P †↔ Intensivmedizinische Komplexbehandlung im Kindesalter (Basisprozedur), 11761 bis 13720 Aufwandspunkte	99.B8.4M †↔ IMC-Komplexbehandlung im Kindesalter, 6861 bis 7840 Aufwandspunkte
99.B7.4Q †↔ Intensivmedizinische Komplexbehandlung im Kindesalter (Basisprozedur), 13721 bis 16660 Aufwandspunkte	99.B8.4N †↔ IMC-Komplexbehandlung im Kindesalter, 7841 bis 9800 Aufwandspunkte
99.B7.4R †↔ Intensivmedizinische Komplexbehandlung im Kindesalter (Basisprozedur), 16661 bis 19600 Aufwandspunkte	99.B8.4O †↔ IMC-Komplexbehandlung im Kindesalter, 9801 bis 11760 Aufwandspunkte
99.B7.4S †↔ Intensivmedizinische Komplexbehandlung im Kindesalter (Basisprozedur), 19601 und mehr Aufwandspunkte	99.B8.4P †↔ IMC-Komplexbehandlung im Kindesalter, 11761 bis 13720 Aufwandspunkte
99.B7.5J †↔ Intensivmedizinische Komplexbehandlung im Neugeborenenalter (Basisprozedur), 4411 bis 4900 Aufwandspunkte	99.B8.4Q †↔ IMC-Komplexbehandlung im Kindesalter, 13721 bis 16660 Aufwandspunkte
99.B7.5K †↔ Intensivmedizinische Komplexbehandlung im Neugeborenenalter (Basisprozedur), 4901 bis 5880 Aufwandspunkte	99.B8.4R †↔ IMC-Komplexbehandlung im Kindesalter, 16661 bis 19600 Aufwandspunkte
99.B7.5L †↔ Intensivmedizinische Komplexbehandlung im Neugeborenenalter (Basisprozedur), 5881 bis 6860 Aufwandspunkte	99.B8.4S †↔ IMC-Komplexbehandlung im Kindesalter, 19601 und mehr Aufwandspunkte
99.B7.5M †↔ Intensivmedizinische Komplexbehandlung im Neugeborenenalter (Basisprozedur), 6861 bis 7840 Aufwandspunkte	99.B8.5K †↔ IMC-Komplexbehandlung im Neugeborenenalter, 4901 bis 5880 Aufwandspunkte
99.B7.5N †↔ Intensivmedizinische Komplexbehandlung im Neugeborenenalter (Basisprozedur), 7841 bis 9800 Aufwandspunkte	99.B8.5L †↔ IMC-Komplexbehandlung im Neugeborenenalter, 5881 bis 6860 Aufwandspunkte
99.B7.5O †↔ Intensivmedizinische Komplexbehandlung im Neugeborenenalter (Basisprozedur), 9801 bis 11760 Aufwandspunkte	99.B8.5M †↔ IMC-Komplexbehandlung im Neugeborenenalter, 6861 bis 7840 Aufwandspunkte
	99.B8.5N †↔ IMC-Komplexbehandlung im Neugeborenenalter, 7841 bis 9800 Aufwandspunkte
	99.B8.5O †↔ IMC-Komplexbehandlung im Neugeborenenalter, 9801 bis 11760 Aufwandspunkte
	99.B8.5P †↔ IMC-Komplexbehandlung im Neugeborenenalter, 11761 bis 13720 Aufwandspunkte
	99.B8.5Q †↔ IMC-Komplexbehandlung im Neugeborenenalter, 13721 bis 16660 Aufwandspunkte
	99.B8.5R †↔ IMC-Komplexbehandlung im Neugeborenenalter, 16661 bis 19600 Aufwandspunkte
	99.B8.5S †↔ IMC-Komplexbehandlung im Neugeborenenalter, 19601 und mehr Aufwandspunkte

**ADRG P60****Neugeborenes, verstorben oder verlegt < 5 Tage nach Aufnahme ohne signifikante OR-Prozedur**

Verweildauer < 5 Tage und (Entlassungsgrund ist Wegverlegt (in ein anderes Spital) (06) oder Verstorben (07)) und nur OR-Prozeduren aus Tabelle P60-1 und keine Prozedur in Tabelle P60-2

**DRG P60A****Neugeborenes, verstorben, ein Belegungstag, ohne bestimmte Prozedur und nicht zuverlegt**

(Entlassungsgrund ist gleich Verstorben (07) oder Prozedur in Tabelle P60-3 oder mindestens eine Prozedur in Tabelle P60-4 oder (Aufnahmegrund ist gleich Eintrittsart Verlegung innerhalb 24 Std. (06) oder Aufnahmegrund ist gleich Zuverlegt (aus anderem Spital) (11) und Schweres Problem beim Neugeborenen)) und (Entlassungsgrund ist gleich Verstorben (07) und Verweildauer ist gleich 1 Tag und Aufnahmegrund ist gleich Nicht zuverlegt (01) und Prozedur nicht in Tabelle P60-5)

**DRG P60B****Neugeborenes, verstorben oder verlegt < 5 Tage nach Aufnahme ohne signifikante OR-Prozedur mit aufwendiger Konstellation oder intensivmedizinischer Komplexbehandlung > 130 Aufwandspunkte oder IMCK > 196 Aufwandspunkte**

Entlassungsgrund ist gleich Verstorben (07) oder Prozedur in Tabelle P60-3 oder mindestens eine Prozedur in Tabelle P60-4 oder (Aufnahmegrund ist gleich Eintrittsart Verlegung innerhalb 24 Std. (06) oder Aufnahmegrund ist gleich Zuverlegt (aus anderem Spital) (11) und Schweres Problem beim Neugeborenen)

**DRG P60C****Neugeborenes, verstorben oder verlegt < 5 Tage nach Aufnahme ohne signifikante OR-Prozedur mit bestimmter Konstellation oder aufnahmeverlegt**

Mehrere schwere Probleme beim Neugeborenen oder Aufnahmegrund ist Eintrittsart Verlegung innerhalb 24 Std. (06) oder Zuverlegt (aus anderem Spital) (11)

**DRG P60D****Neugeborenes, verstorben oder verlegt < 5 Tage nach Aufnahme ohne signifikante OR-Prozedur****Prozedur P60-1**

53.00 ↔	Operation einer Inguinalhernie, n.n.bez.	53.07.11 ↔	Operation einer Inguinalhernie, laparoskopisch, ohne Implantation von Membranen oder Netzen
53.06.11 ↔	Operation einer Inguinalhernie, offen chirurgisch, ohne Implantation von Membranen oder Netzen	53.07.21 ↔	Operation einer Inguinalhernie, laparoskopisch, mit Implantation von Membranen und Netzen
53.06.21 ↔	Operation einer Inguinalhernie, offen chirurgisch, mit Implantation von Membranen und Netzen	53.09 ↔	Operation einer Inguinalhernie, sonstige

**Prozedur P60-2**

99.B7.45 †↔	Intensivmedizinische Komplexbehandlung im Kindesalter (Basisprozedur), 393 bis 588 Aufwandspunkte	99.B7.4G †↔	Intensivmedizinische Komplexbehandlung im Kindesalter (Basisprozedur), 2941 bis 3430 Aufwandspunkte
99.B7.46 †↔	Intensivmedizinische Komplexbehandlung im Kindesalter (Basisprozedur), 589 bis 784 Aufwandspunkte	99.B7.4H †↔	Intensivmedizinische Komplexbehandlung im Kindesalter (Basisprozedur), 3431 bis 3920 Aufwandspunkte
99.B7.47 †↔	Intensivmedizinische Komplexbehandlung im Kindesalter (Basisprozedur), 785 bis 980 Aufwandspunkte	99.B7.4I †↔	Intensivmedizinische Komplexbehandlung im Kindesalter (Basisprozedur), 3921 bis 4410 Aufwandspunkte
99.B7.48 †↔	Intensivmedizinische Komplexbehandlung im Kindesalter (Basisprozedur), 981 bis 1176 Aufwandspunkte	99.B7.4J †↔	Intensivmedizinische Komplexbehandlung im Kindesalter (Basisprozedur), 4411 bis 4900 Aufwandspunkte
99.B7.4A †↔	Intensivmedizinische Komplexbehandlung im Kindesalter (Basisprozedur), 1177 bis 1470 Aufwandspunkte	99.B7.4K †↔	Intensivmedizinische Komplexbehandlung im Kindesalter (Basisprozedur), 4901 bis 5880 Aufwandspunkte
99.B7.4B †↔	Intensivmedizinische Komplexbehandlung im Kindesalter (Basisprozedur), 1471 bis 1764 Aufwandspunkte	99.B7.4L †↔	Intensivmedizinische Komplexbehandlung im Kindesalter (Basisprozedur), 5881 bis 6860 Aufwandspunkte
99.B7.4C †↔	Intensivmedizinische Komplexbehandlung im Kindesalter (Basisprozedur), 1765 bis 2058 Aufwandspunkte	99.B7.4M †↔	Intensivmedizinische Komplexbehandlung im Kindesalter (Basisprozedur), 6861 bis 7840 Aufwandspunkte
99.B7.4D †↔	Intensivmedizinische Komplexbehandlung im Kindesalter (Basisprozedur), 2059 bis 2352 Aufwandspunkte	99.B7.4N †↔	Intensivmedizinische Komplexbehandlung im Kindesalter (Basisprozedur), 7841 bis 9800 Aufwandspunkte
99.B7.4E †↔	Intensivmedizinische Komplexbehandlung im Kindesalter (Basisprozedur), 2353 bis 2646 Aufwandspunkte	99.B7.4O †↔	Intensivmedizinische Komplexbehandlung im Kindesalter (Basisprozedur), 9801 bis 11760 Aufwandspunkte
99.B7.4F †↔	Intensivmedizinische Komplexbehandlung im Kindesalter (Basisprozedur), 2647 bis 2940 Aufwandspunkte	99.B7.4P †↔	Intensivmedizinische Komplexbehandlung im Kindesalter (Basisprozedur), 11761 bis 13720 Aufwandspunkte

- 99.B7.4Q †↔ Intensivmedizinische Komplexbehandlung im Kindesalter (Basisprozedur), 13721 bis 16660 Aufwandspunkte
- 99.B7.4R †↔ Intensivmedizinische Komplexbehandlung im Kindesalter (Basisprozedur), 16661 bis 19600 Aufwandspunkte
- 99.B7.4S †↔ Intensivmedizinische Komplexbehandlung im Kindesalter (Basisprozedur), 19601 und mehr Aufwandspunkte
- 99.B7.55 †↔ Intensivmedizinische Komplexbehandlung im Neugeborenenalter (Basisprozedur), 393 bis 588 Aufwandspunkte
- 99.B7.56 †↔ Intensivmedizinische Komplexbehandlung im Neugeborenenalter (Basisprozedur), 589 bis 784 Aufwandspunkte
- 99.B7.57 †↔ Intensivmedizinische Komplexbehandlung im Neugeborenenalter (Basisprozedur), 785 bis 980 Aufwandspunkte
- 99.B7.58 †↔ Intensivmedizinische Komplexbehandlung im Neugeborenenalter (Basisprozedur), 981 bis 1176 Aufwandspunkte
- 99.B7.5A †↔ Intensivmedizinische Komplexbehandlung im Neugeborenenalter (Basisprozedur), 1177 bis 1470 Aufwandspunkte
- 99.B7.5B †↔ Intensivmedizinische Komplexbehandlung im Neugeborenenalter (Basisprozedur), 1471 bis 1764 Aufwandspunkte
- 99.B7.5C †↔ Intensivmedizinische Komplexbehandlung im Neugeborenenalter (Basisprozedur), 1765 bis 2058 Aufwandspunkte
- 99.B7.5D †↔ Intensivmedizinische Komplexbehandlung im Neugeborenenalter (Basisprozedur), 2059 bis 2352 Aufwandspunkte
- 99.B7.5E †↔ Intensivmedizinische Komplexbehandlung im Neugeborenenalter (Basisprozedur), 2353 bis 2646 Aufwandspunkte
- 99.B7.5F †↔ Intensivmedizinische Komplexbehandlung im Neugeborenenalter (Basisprozedur), 2647 bis 2940 Aufwandspunkte
- 99.B7.5G †↔ Intensivmedizinische Komplexbehandlung im Neugeborenenalter (Basisprozedur), 2941 bis 3430 Aufwandspunkte
- 99.B7.5H †↔ Intensivmedizinische Komplexbehandlung im Neugeborenenalter (Basisprozedur), 3431 bis 3920 Aufwandspunkte
- 99.B7.5I †↔ Intensivmedizinische Komplexbehandlung im Neugeborenenalter (Basisprozedur), 3921 bis 4410 Aufwandspunkte
- 99.B7.5J †↔ Intensivmedizinische Komplexbehandlung im Neugeborenenalter (Basisprozedur), 4411 bis 4900 Aufwandspunkte
- 99.B7.5K †↔ Intensivmedizinische Komplexbehandlung im Neugeborenenalter (Basisprozedur), 4901 bis 5880 Aufwandspunkte
- 99.B7.5L †↔ Intensivmedizinische Komplexbehandlung im Neugeborenenalter (Basisprozedur), 5881 bis 6860 Aufwandspunkte
- 99.B7.5M †↔ Intensivmedizinische Komplexbehandlung im Neugeborenenalter (Basisprozedur), 6861 bis 7840 Aufwandspunkte
- 99.B7.5N †↔ Intensivmedizinische Komplexbehandlung im Neugeborenenalter (Basisprozedur), 7841 bis 9800 Aufwandspunkte
- 99.B7.5O †↔ Intensivmedizinische Komplexbehandlung im Neugeborenenalter (Basisprozedur), 9801 bis 11760 Aufwandspunkte
- 99.B7.5P †↔ Intensivmedizinische Komplexbehandlung im Neugeborenenalter (Basisprozedur), 11761 bis 13720 Aufwandspunkte
- 99.B7.5Q †↔ Intensivmedizinische Komplexbehandlung im Neugeborenenalter (Basisprozedur), 13721 bis 16660 Aufwandspunkte
- 99.B7.5R †↔ Intensivmedizinische Komplexbehandlung im Neugeborenenalter (Basisprozedur), 16661 bis 19600 Aufwandspunkte
- 99.B7.5S †↔ Intensivmedizinische Komplexbehandlung im Neugeborenenalter (Basisprozedur), 19601 und mehr Aufwandspunkte

### Prozedur P60-3

- 99.B7.43 †↔ Intensivmedizinische Komplexbehandlung im Kindesalter (Basisprozedur), 131 bis 196 Aufwandspunkte
- 99.B7.44 †↔ Intensivmedizinische Komplexbehandlung im Kindesalter (Basisprozedur), 197 bis 392 Aufwandspunkte
- 99.B7.53 †↔ Intensivmedizinische Komplexbehandlung im Neugeborenenalter (Basisprozedur), 131 bis 196 Aufwandspunkte
- 99.B7.54 †↔ Intensivmedizinische Komplexbehandlung im Neugeborenenalter (Basisprozedur), 197 bis 392 Aufwandspunkte

### Prozedur P60-4

- 99.A8.12 †↔ Neonatologische Diagnostik und Überwachung auf einer Neonatal (Special, Intermediate, Intensive) Care Unit, von mehr als 24 Stunden bis 48 Stunden
- 99.A8.13 †↔ Neonatologische Diagnostik und Überwachung auf einer Neonatal (Special, Intermediate, Intensive) Care Unit, von mehr als 48 Stunden bis 72 Stunden
- 99.A8.14 †↔ Neonatologische Diagnostik und Überwachung auf einer Neonatal (Special, Intermediate, Intensive) Care Unit, von mehr als 72 Stunden
- 99.B8.44 †↔ IMC-Komplexbehandlung im Kindesalter, 197 bis 392 Aufwandspunkte
- 99.B8.45 †↔ IMC-Komplexbehandlung im Kindesalter, 393 bis 588 Aufwandspunkte
- 99.B8.46 †↔ IMC-Komplexbehandlung im Kindesalter, 589 bis 784 Aufwandspunkte
- 99.B8.47 †↔ IMC-Komplexbehandlung im Kindesalter, 785 bis 980 Aufwandspunkte
- 99.B8.48 †↔ IMC-Komplexbehandlung im Kindesalter, 981 bis 1176 Aufwandspunkte
- 99.B8.4A †↔ IMC-Komplexbehandlung im Kindesalter, 1177 bis 1470 Aufwandspunkte
- 99.B8.4B †↔ IMC-Komplexbehandlung im Kindesalter, 1471 bis 1764 Aufwandspunkte
- 99.B8.4C †↔ IMC-Komplexbehandlung im Kindesalter, 1765 bis 2058 Aufwandspunkte
- 99.B8.4D †↔ IMC-Komplexbehandlung im Kindesalter, 2059 bis 2352 Aufwandspunkte
- 99.B8.4E †↔ IMC-Komplexbehandlung im Kindesalter, 2353 bis 2646 Aufwandspunkte
- 99.B8.4F †↔ IMC-Komplexbehandlung im Kindesalter, 2647 bis 2940 Aufwandspunkte
- 99.B8.4G †↔ IMC-Komplexbehandlung im Kindesalter, 2941 bis 3430 Aufwandspunkte
- 99.B8.4H †↔ IMC-Komplexbehandlung im Kindesalter, 3431 bis 3920 Aufwandspunkte

99.B8.4I ‡↔ IMC-Komplexbehandlung im Kindesalter, 3921 bis 4410 Aufwandspunkte	99.B8.5C ‡↔ IMC-Komplexbehandlung im Neugeborenenalter, 1765 bis 2058 Aufwandspunkte
99.B8.4J ‡↔ IMC-Komplexbehandlung im Kindesalter, 4411 bis 4900 Aufwandspunkte	99.B8.5D ‡↔ IMC-Komplexbehandlung im Neugeborenenalter, 2059 bis 2352 Aufwandspunkte
99.B8.4K ‡↔ IMC-Komplexbehandlung im Kindesalter, 4901 bis 5880 Aufwandspunkte	99.B8.5E ‡↔ IMC-Komplexbehandlung im Neugeborenenalter, 2353 bis 2646 Aufwandspunkte
99.B8.4L ‡↔ IMC-Komplexbehandlung im Kindesalter, 5881 bis 6860 Aufwandspunkte	99.B8.5F ‡↔ IMC-Komplexbehandlung im Neugeborenenalter, 2647 bis 2940 Aufwandspunkte
99.B8.4M ‡↔ IMC-Komplexbehandlung im Kindesalter, 6861 bis 7840 Aufwandspunkte	99.B8.5G ‡↔ IMC-Komplexbehandlung im Neugeborenenalter, 2941 bis 3430 Aufwandspunkte
99.B8.4N ‡↔ IMC-Komplexbehandlung im Kindesalter, 7841 bis 9800 Aufwandspunkte	99.B8.5H ‡↔ IMC-Komplexbehandlung im Neugeborenenalter, 3431 bis 3920 Aufwandspunkte
99.B8.4O ‡↔ IMC-Komplexbehandlung im Kindesalter, 9801 bis 11760 Aufwandspunkte	99.B8.5I ‡↔ IMC-Komplexbehandlung im Neugeborenenalter, 3921 bis 4410 Aufwandspunkte
99.B8.4P ‡↔ IMC-Komplexbehandlung im Kindesalter, 11761 bis 13720 Aufwandspunkte	99.B8.5J ‡↔ IMC-Komplexbehandlung im Neugeborenenalter, 4411 bis 4900 Aufwandspunkte
99.B8.4Q ‡↔ IMC-Komplexbehandlung im Kindesalter, 13721 bis 16660 Aufwandspunkte	99.B8.5K ‡↔ IMC-Komplexbehandlung im Neugeborenenalter, 4901 bis 5880 Aufwandspunkte
99.B8.4R ‡↔ IMC-Komplexbehandlung im Kindesalter, 16661 bis 19600 Aufwandspunkte	99.B8.5L ‡↔ IMC-Komplexbehandlung im Neugeborenenalter, 5881 bis 6860 Aufwandspunkte
99.B8.4S ‡↔ IMC-Komplexbehandlung im Kindesalter, 19601 und mehr Aufwandspunkte	99.B8.5M ‡↔ IMC-Komplexbehandlung im Neugeborenenalter, 6861 bis 7840 Aufwandspunkte
99.B8.54 ‡↔ IMC-Komplexbehandlung im Neugeborenenalter, 197 bis 392 Aufwandspunkte	99.B8.5N ‡↔ IMC-Komplexbehandlung im Neugeborenenalter, 7841 bis 9800 Aufwandspunkte
99.B8.55 ‡↔ IMC-Komplexbehandlung im Neugeborenenalter, 393 bis 588 Aufwandspunkte	99.B8.5O ‡↔ IMC-Komplexbehandlung im Neugeborenenalter, 9801 bis 11760 Aufwandspunkte
99.B8.56 ‡↔ IMC-Komplexbehandlung im Neugeborenenalter, 589 bis 784 Aufwandspunkte	99.B8.5P ‡↔ IMC-Komplexbehandlung im Neugeborenenalter, 11761 bis 13720 Aufwandspunkte
99.B8.57 ‡↔ IMC-Komplexbehandlung im Neugeborenenalter, 785 bis 980 Aufwandspunkte	99.B8.5Q ‡↔ IMC-Komplexbehandlung im Neugeborenenalter, 13721 bis 16660 Aufwandspunkte
99.B8.58 ‡↔ IMC-Komplexbehandlung im Neugeborenenalter, 981 bis 1176 Aufwandspunkte	99.B8.5R ‡↔ IMC-Komplexbehandlung im Neugeborenenalter, 16661 bis 19600 Aufwandspunkte
99.B8.5A ‡↔ IMC-Komplexbehandlung im Neugeborenenalter, 1177 bis 1470 Aufwandspunkte	99.B8.5S ‡↔ IMC-Komplexbehandlung im Neugeborenenalter, 19601 und mehr Aufwandspunkte
99.B8.5B ‡↔ IMC-Komplexbehandlung im Neugeborenenalter, 1471 bis 1764 Aufwandspunkte	

### Prozedur P60-5

00.10 ‡↔ Implantation einer chemotherapeutischen Substanz	00.4B.26 ↔ PTKI an anderen abdominalen Venen
00.11 ‡↔ Infusion von Drotrecogin alfa (aktiviert)	00.4B.27 ↔ PTKI an Oberschenkel- Venen
00.17 ‡↔ Infusion einer vasopressorischen Substanz	00.4B.28 ↔ PTKI an Unterschenkel- Venen
00.21 ‡↔ Intravasculäre Bildgebung von extrakraniellen Hirngefässen	00.4B.29 ↔ PTKI an Venen, sonstige
00.22 ‡↔ Intravasculäre Bildgebung von intrathorakalen Gefässen	00.4B.31 ↔ PTKI an der V. saphena magna
00.23 ‡↔ Intravasculäre Bildgebung von peripheren Gefässen	00.4B.32 ↔ PTKI an der V. saphena parva
00.25 ‡↔ Intravasculäre Bildgebung der Nierengefässe	00.4B.33 ↔ PTKI an epifaszialen Seitenästen des Beines
00.28 ‡↔ Intravasculäre Bildgebung sonstiger bezeichneter Gefässe	00.4B.34 ↔ PTKI an epifaszialen Armvenen
00.41 ‡↔ Massnahme auf zwei Gefässen	00.4B.39 ↔ PTKI an epifaszialen Venen, sonstige
00.42 ‡↔ Massnahme auf drei Gefässen	00.4B.41 ↔ PTKI an künstlich angelegten Gefässen der oberen Extremität oder Schulter
00.43 ‡↔ Massnahmen auf vier oder weiteren Gefässen	00.4B.42 ↔ PTKI an venösen oder Kunststoff- Dialyse-Shunts
00.44 ‡↔ Massnahme auf Gefässbifurkation	00.4B.43 ↔ PTKI an thorakalen künstlich angelegten Gefässen
00.4B.11 ↔ PTKI an Arterien der oberen Extremität oder Schulter	00.4B.44 ↔ PTKI an abdominalen künstlich angelegten Gefässen
00.4B.12 ↔ PTKI an der Aorta	00.4B.45 ↔ PTKI an künstlich angelegten Gefässen am Oberschenkel und popliteal
00.4B.13 ↔ PTKI an Lungengefässen	00.4B.46 ↔ PTKI an künstlich angelegten Gefässen am Unterschenkel
00.4B.14 ↔ PTKI an anderen thorakalen Arterien	00.4B.49 ↔ PTKI an künstlich angelegten Gefässen an anderer Lokalisation
00.4B.15 ↔ PTKI an viszeralen Arterien	00.4C.13 ‡↔ Einsetzen von 3 medikamentenfreisetzenden Ballons
00.4B.16 ↔ PTKI an der A. renalis	00.4C.14 ‡↔ Einsetzen von 4 und mehr medikamentenfreisetzenden Ballons
00.4B.17 ↔ PTKI an anderen abdominalen Arterien	00.4H.23 ‡↔ Verwendete Mikrokathetersysteme bei transluminalen Gefässinterventionen an spinalen Gefässen, 3 Mikrokathetersysteme
00.4B.18 ↔ PTKI an Oberschenkel- Arterien und A. poplitea	00.4H.24 ‡↔ Verwendete Mikrokathetersysteme bei transluminalen Gefässinterventionen an spinalen Gefässen, 4 Mikrokathetersysteme
00.4B.19 ↔ PTKI an Arterien an anderer Lokalisation	
00.4B.1A ↔ PTKI an Unterschenkel- Arterien	
00.4B.21 ↔ PTKI an Venen der oberen Extremität oder Schulter	
00.4B.22 ↔ PTKI an der V. Cava	
00.4B.23 ↔ PTKI an anderen thorakalen Venen	
00.4B.24 ↔ PTKI an Lebervenen	
00.4B.25 ↔ PTKI an viszeralen Venen	



00.4H.25 ‡↔	Verwendete Mikrokathetersysteme bei transluminalen Gefäßinterventionen an spinalen Gefässen, 5 Mikrokathetersysteme	00.94.31 ‡↔	Intraoperatives neurophysiologisches Monitoring, von mehr als 4 Stunden bis 8 Stunden
00.4H.26 ‡↔	Verwendete Mikrokathetersysteme bei transluminalen Gefäßinterventionen an spinalen Gefässen, 6 und mehr Mikrokathetersysteme	00.94.32 ‡↔	Intraoperatives neurophysiologisches Monitoring, von mehr als 8 Stunden bis 12 Stunden
00.4H.43 ‡↔	Verwendete Mikrokathetersysteme bei transluminalen Gefäßinterventionen an intrakraniellen Gefässen, 3 Mikrokathetersysteme	00.94.33 ‡↔	Intraoperatives neurophysiologisches Monitoring, von mehr als 12 Stunden
00.4H.44 ‡↔	Verwendete Mikrokathetersysteme bei transluminalen Gefäßinterventionen an intrakraniellen Gefässen, 4 Mikrokathetersysteme	00.99.30 ‡↔	Lasertechnik
00.4H.45 ‡↔	Verwendete Mikrokathetersysteme bei transluminalen Gefäßinterventionen an intrakraniellen Gefässen, 5 Mikrokathetersysteme	00.99.80 ‡↔	Hybridtherapie
00.4H.46 ‡↔	Verwendete Mikrokathetersysteme bei transluminalen Gefäßinterventionen an intrakraniellen Gefässen, 6 und mehr Mikrokathetersysteme	00.9A.61 ‡↔	Verwendung von präoperativ patientenindividuell mittels 3D-Bildgebung gefertigten Implantaten
00.4H.53 ‡↔	Verwendete Mikrokathetersysteme bei transluminalen Gefäßinterventionen an extrakraniellen Gefässen an Kopf und Hals, 3 Mikrokathetersysteme	00.9A.62 ‡↔	Verwendung von präoperativ patientenindividuell mittels 3D-Bildgebung angepassten Implantaten
00.4H.54 ‡↔	Verwendete Mikrokathetersysteme bei transluminalen Gefäßinterventionen an extrakraniellen Gefässen an Kopf und Hals, 4 Mikrokathetersysteme	00.9A.63 ‡↔	Intraoperative Anwendung von präoperativ mittels 3D-Bildgebung individuell gefertigter Schablonen zur Navigation (beinhaltet: Schnitt, Bohrung, Positionierung)
00.4H.55 ‡↔	Verwendete Mikrokathetersysteme bei transluminalen Gefäßinterventionen an extrakraniellen Gefässen an Kopf und Hals, 5 Mikrokathetersysteme	00.9A.64 ‡↔	Verwendung von präoperativ patientenindividuell mittels 3D-Bildgebung sowie 3D-Drucker gefertigte Implantate
00.4H.56 ‡↔	Verwendete Mikrokathetersysteme bei transluminalen Gefäßinterventionen an extrakraniellen Gefässen an Kopf und Hals, 6 und mehr Mikrokathetersysteme	00.9A.81 ‡↔	Verwendung einer azellulären Matrix aus Tier- oder Menschengewebe, Fläche der applizierten Matrix, 1 cm <sup>2</sup> bis unter 125 cm <sup>2</sup>
00.66.00 ↔	Perkutan-transluminale Koronarangioplastik [PTCA] oder koronare Atherektomie, n.n.bez.	00.9A.82 ‡↔	Verwendung einer azellulären Matrix aus Tier- oder Menschengewebe, Fläche der applizierten Matrix, 125 cm <sup>2</sup> bis unter 250 cm <sup>2</sup>
00.66.09 ↔	Perkutan-transluminale Koronarangioplastik [PTCA] oder koronare Atherektomie, sonstige	00.9A.83 ‡↔	Verwendung einer azellulären Matrix aus Tier- oder Menschengewebe, Fläche der applizierten Matrix, 250 cm <sup>2</sup> bis unter 500 cm <sup>2</sup>
00.66.10 ↔	Perkutan-transluminale Verschluss einer Fistel der Herzkranzgefäße	00.9A.84 ‡↔	Verwendung einer azellulären Matrix aus Tier- oder Menschengewebe, Fläche der applizierten Matrix, 500 cm <sup>2</sup> bis unter 1000 cm <sup>2</sup>
00.66.20 ↔	Koronarangioplastik [PTCA], mit Ballons, n.n.bez.	00.9A.85 ‡↔	Verwendung einer azellulären Matrix aus Tier- oder Menschengewebe, Fläche der applizierten Matrix, 1000 cm <sup>2</sup> und mehr
00.66.21 ↔	Koronarangioplastik [PTCA] mit medikamentenfreisetzenden Ballons	00.9C.11 ‡↔	Einzeitige Mehrfacheingriffe an 2 Mittelhand- und Fingerstrahlen
00.66.22 ↔	Koronarangioplastik [PTCA] mit Antikörperbeschichteten Ballons	00.9C.12 ‡↔	Einzeitige Mehrfacheingriffe an 3 Mittelhand- und Fingerstrahlen
00.66.29 ↔	Koronarangioplastik [PTCA], mit Ballons, sonstige	00.9C.13 ‡↔	Einzeitige Mehrfacheingriffe an 4 Mittelhand- und Fingerstrahlen
00.66.30 ↔	Koronarangioplastik [PTCA] durch Rotablation	00.9C.14 ‡↔	Einzeitige Mehrfacheingriffe an 5 und mehr Mittelhand- und Fingerstrahlen
00.66.31 ↔	Perkutan-transluminale Gefäßintervention an den Koronarien mittels Laser-Angioplastie	00.9C.21 ‡↔	Einzeitige Mehrfacheingriffe an 2 Mittelfuss- und Zehenstrahlen
00.66.32 ↔	Perkutan-transluminale Gefäßintervention an den Koronarien mittels Atherektomie	00.9C.22 ‡↔	Einzeitige Mehrfacheingriffe an 3 Mittelfuss- und Zehenstrahlen
00.66.33 ↔	Perkutan-transluminale Gefäßintervention an den Koronarien mittels Fremdkörperentfernung	00.9C.23 ‡↔	Einzeitige Mehrfacheingriffe an 4 Mittelfuss- und Zehenstrahlen
00.66.36 ↔	Perkutan-transluminale Gefäßintervention an den Koronarien mittels Thrombektomie	00.9C.24 ‡↔	Einzeitige Mehrfacheingriffe an 5 und mehr Mittelfuss- und Zehenstrahlen
00.66.37 ↔	Perkutan-transluminale Gefäßintervention an den Koronarien mittels Lithotripsie	01.10 ‡↔	Monitoring des intrakraniellen Drucks
00.66.38 ↔	Perkutan-transluminale Gefäßintervention an den Koronarien, selektive Thrombolyse	01.11.00 ↔	Geschlossene [perkutane] [Nadel-] Biopsie an den Hirnhäuten, n.n.bez.
00.66.3A ↔	Perkutan-transluminale Gefäßintervention an den Koronarien über die Kollateralen des entsprechenden Gefässes	01.11.10 ↔	Stereotaktische geschlossene [perkutane] [Nadel-] Biopsie an den Hirnhäuten
00.66.40 ↔	Selektive Embolisation von Koronarien, n.n.bez.	01.11.99 ↔	Geschlossene [perkutane] [Nadel-] Biopsie an den Hirnhäuten, sonstige
00.66.41 ↔	Selektive Embolisation von Koronarien mit Coils	01.12.00 ↔	Offene Biopsie an den Hirnhäuten, n.n.bez.
00.66.42 ↔	Selektive Embolisation von Koronarien mit embolisierenden (ablösbaren) Ballons	01.12.10 ↔	Stereotaktische offene Biopsie an den Hirnhäuten
00.66.43 ↔	Selektive Embolisation von Koronarien mit Schirmen	01.12.99 ↔	Offene Biopsie an den Hirnhäuten, sonstige
00.66.44 ↔	Selektive Embolisation von Koronarien mit Plugs	01.13.00 ↔	Geschlossene [perkutane] [Nadel-] Biopsie am Gehirn, n.n.bez.
00.66.49 ↔	Selektive Embolisation von Koronarien, sonstige	01.13.10 ↔	Stereotaktische geschlossene [perkutane] [Nadel-] Biopsie am Gehirn
		01.13.99 ↔	Geschlossene [perkutane] [Nadel-] Biopsie am Gehirn, sonstige
		01.14.00 ↔	Offene Biopsie am Gehirn, n.n.bez.
		01.14.10 ↔	Stereotaktische offene Biopsie am Gehirn
		01.14.99 ↔	Offene Biopsie am Gehirn, sonstige
		01.15 ↔	Biopsie am Schädel

01.16.09 ‡↔	Monitoring der zerebralen Sauerstoffsättigung [PtiO2], sonstige	01.25.13 ↔	Sonstige Kraniektomie zur Entfernung eines Fremdkörpers aus Schädelknochen oder Epiduralraum
01.16.11 ‡↔	Monitoring der zerebralen Sauerstoffsättigung [PtiO2], invasiv	01.25.14 ↔	Sonstige Kraniektomie mit Einlegen von alloplastischem Material oder eines Medikamententrägers in den Schädelknochen oder Epiduralraum
01.16.12 ‡↔	Monitoring der zerebralen Sauerstoffsättigung [PtiO2], nicht-invasiv	01.25.19 ↔	Sonstige Kraniektomie zur Drainage epiduraler Flüssigkeit oder aus sonstigen Gründen
01.17 ‡↔	Monitoring der Gehirntemperatur	01.25.20 ↔	Sonstige Kraniektomie, Rekraniektomie mit Einbringen einer Drainage
01.18.20 ↔	Offene Biopsie an intrakranielltem Blutgefäss	01.25.21 ↔	Sonstige Kraniektomie zur Entfernung von alloplastischem Material oder eines Medikamententrägers aus dem Schädelknochen oder Epiduralraum
01.18.21 ↔	Stereotaktische offene Biopsie an intrakranielltem Blutgefäss	01.25.99 ↔	Sonstige Kraniektomie, sonstige
01.18.29 ↔	Offene Biopsie an intrakranielltem Blutgefäss, sonstige	01.26 ↔	Einsetzen und Ersetzen eines Katheters in die Schädelhöhle oder Hirngewebe
01.21 ↔	Inzision und Drainage an den kranialen Sinus	01.28 ↔	Einsetzen von intrakraniellen Katheter(n) via Bohrloch(löcher)
01.23.00 ↔	Rekraniotomie, n.n.bez.	01.29.00 ↔	Revision ohne Ersatz von Katheter(n) aus Schädelhöhle oder Hirngewebe, n.n.bez.
01.23.10 ↔	Rekraniotomie mit Einbringen einer Drainage	01.29.10 ↔	Stereotaktische Revision ohne Ersatz von intrazerebralen Kathetern zur intraventrikulären Infusion
01.23.20 ↔	Rekraniotomie mit Entfernen von alloplastischem Material oder Medikamententrägers aus dem Schädelknochen	01.29.99 ↔	Revision ohne Ersatz von Katheter(n) aus Schädelhöhle oder Hirngewebe, sonstige
01.23.21 ↔	Rekraniotomie mit Entfernen von alloplastischem Material oder Medikamententräger aus dem Epiduralraum	01.31.00 ↔	Inzision an den Hirnhäuten, n.n.bez.
01.23.29 ↔	Rekraniotomie mit Entfernen von sonstigen Material	01.31.10 ↔	Inzision an den Hirnhäuten zur Entleerung eines subduralen Hämatoms (Hygroms)
01.23.99 ↔	Rekraniotomie, sonstige	01.31.11 ↔	Inzision an den Hirnhäuten zur Entleerung eines subduralen Empyems
01.24.00 ↔	Sonstige Kraniotomie, n.n.bez.	01.31.20 ↔	Inzision an den Hirnhäuten zur Drainage von subduraler und subarachnoidaler Flüssigkeit
01.24.10 ↔	Sonstige Kraniotomie mit Dekompression	01.31.99 ↔	Inzision an den Hirnhäuten, sonstige
01.24.11 ↔	Sonstige Kraniotomie zur Entleerung eines epiduralen Hämatoms	01.32.00 ↔	Lobotomie und Traktotomie, n.n.bez.
01.24.12 ↔	Sonstige Kraniotomie zur Entleerung eines epiduralen Empyems	01.32.10 ↔	Lobotomie und Traktotomie, Zingulotomie
01.24.13 ↔	Sonstige Kraniotomie, Einlegen von alloplastischem Material oder Medikamententrägers in den Schädelknochen oder Epiduralraum	01.32.11 ↔	Lobotomie und Traktotomie, Subpiale Transsektion
01.24.14 ↔	Sonstige Kraniotomie, Entfernung von alloplastischem Material oder Medikamententrägers aus Schädelknochen oder Epiduralraum	01.32.12 ↔	Lobotomie und Traktotomie, Multiple Lobotomien
01.24.15 ↔	Sonstige Kraniotomie, Entfernung eines Fremdkörpers aus Schädelknochen oder Epiduralraum	01.32.20 ↔	Lobotomie und Traktotomie, Stereotaktische Unterbrechung von Bahnsystemen
01.24.16 ↔	Sonstige Kraniotomie, sonstige Drainage epiduraler Flüssigkeit oder aus sonstigen Gründen	01.32.99 ↔	Lobotomie und Traktotomie, sonstige
01.24.20 ↔	Kraniotomie der Kalotte als Zugang, n.n.bez.	01.39.00 ↔	Sonstige Inzision am Gehirn, n.n.bez.
01.24.21 ↔	Bohrlochtrepanation der Kalotte als Zugang	01.39.10 ↔	Sonstige Inzision am Gehirn zur Entleerung eines intrazerebralen Hämatoms
01.24.22 ↔	Stereotaktisch geführte Schädelöffnung über die Kalotte als Zugang	01.39.11 ↔	Sonstige Inzision am Gehirn zur Entleerung eines intrazerebralen Abszesses
01.24.29 ↔	Kraniotomie der Kalotte als Zugang, sonstige	01.39.19 ↔	Sonstige Inzision am Gehirn, Entleerung von sonstiger intrazerebraler Flüssigkeit
01.24.30 ↔	Zugang zur Schädelbasis, n.n.bez.	01.39.20 ↔	Sonstige Inzision am Gehirn, Stereotaktische Entleerung eines intrakraniellen Hämatoms
01.24.31 ↔	Zugang zur Schädelbasis, transoral	01.39.21 ↔	Sonstige Inzision am Gehirn, Stereotaktische Entleerung eines intrakraniellen Abszesses
01.24.32 ↔	Zugang zur Schädelbasis, transoral mit Spaltung des weichen Gaumens	01.39.29 ↔	Sonstige Inzision am Gehirn, Stereotaktische Entleerung sonstiger intrakranieller Flüssigkeit
01.24.33 ↔	Zugang zur Schädelbasis, transoral mit Spaltung des weichen sowie harten Gaumens	01.39.30 ↔	Sonstige Inzision am Gehirn, Entfernung eines intrazerebralen Fremdkörpers
01.24.34 ↔	Zugang zur Schädelbasis, transsphenoidal	01.39.40 ↔	Anlegen einer externen Drainage am Liquorsystem (z. B. ventrikulär, zisternal, subdural)
01.24.35 ↔	Zugang zur Schädelbasis, transethmoidal	01.39.41 ↔	Anlegen eines Reservoirs am Liquorsystem (z. B. ventrikulär, zisternal, subdural)
01.24.36 ↔	Zugang zur Schädelbasis, transmastoidal	01.39.42 ↔	Entfernen eines Reservoirs am Liquorsystem (z. B. ventrikulär, zisternal, subdural)
01.24.37 ↔	Zugang zur Schädelbasis, translabyrinthär	01.39.99 ↔	Sonstige Inzision am Gehirn, sonstige
01.24.38 ↔	Zugang zur Schädelbasis, transpyramidal	01.41 ↔	Operationen am Thalamus
01.24.39 ↔	Zugang zur Schädelbasis, sonstige	01.42 ↔	Operationen am Globus pallidum
01.24.3A ↔	Zugang zur Schädelbasis, transkondylär	01.51.00 ↔	Exzision und Destruktion von Läsion oder Gewebe an Gehirn und Hirnhäuten, n.n.bez.
01.24.3B ↔	Zugang zur Schädelbasis, transorbital	01.51.10 ↔	Exzision von Tumorgewebe an den Hirnhäuten mit Präparation von infiltriertem Nachbargewebe
01.24.3C ↔	Zugang zur Schädelbasis, mit Le-Fort-I-Osteotomie		
01.24.3D ↔	Zugang zur Schädelbasis, transnasal-transcribiform		
01.24.3E ↔	Zugang zur Schädelbasis, transnasal-transclival		
01.24.3F ↔	Zugang zur Schädelbasis, transoral-transclival		
01.24.3G ↔	Zugang zur Schädelbasis, transnasal-transpterygoidal		
01.24.99 ↔	Sonstige Kraniotomie, sonstige		
01.25.00 ↔	Sonstige Kraniektomie, n.n.bez.		
01.25.10 ↔	Sonstige Kraniektomie mit Dekompression		
01.25.11 ↔	Sonstige Kraniektomie zur Entleerung eines epiduralen Hämatoms		
01.25.12 ↔	Sonstige Kraniektomie zur Entleerung eines epiduralen Empyems		

01.51.19 ↔	Exzision von Läsion oder Gewebe an den Hirnhäuten, sonstige	02.07 ↔	Entfernen einer Schädelknochenplatte
01.51.21 ↔	Exzision von hirneigenem intrazerebralen Tumorgewebe	02.11 ↔	Einfache Naht an der Dura mater des Gehirns
01.51.22 ↔	Exzision von nicht hirneigenem intrazerebralen Tumorgewebe	02.12.00 ↔	Sonstige Rekonstruktion an den Hirnhäuten, n.n.bez.
01.51.29 ↔	Exzision von Läsion oder Gewebe am Gehirn, sonstige	02.12.10 ↔	Sonstige Rekonstruktion an den Hirnhäuten ohne Kranioplastik
01.51.31 ↔	Destruktion von Läsion oder Gewebe an Hirnhäuten	02.12.20 ↔	Sonstige Rekonstruktion an den Hirnhäuten mit Kranioplastik
01.51.41 ↔	Destruktion von hirneigenem intrazerebralen Tumorgewebe	02.12.21 ↔	Sonstige Duraplastik mit Kranioplastik an der Konvexität
01.51.42 ↔	Destruktion von nicht hirneigenem intrazerebralen Tumorgewebe	02.12.22 ↔	Sonstige Duraplastik mit Kranioplastik am kraniozervikalen Übergang
01.51.49 ↔	Destruktion von Läsion oder Gewebe am Gehirn, sonstige	02.12.31 ↔	Duraplastik an der Frontobasis mit gestieltem Lappen
01.52.00 ↔	Hemisphärektomie, n.n.bez.	02.12.99 ↔	Sonstige Rekonstruktion an den Hirnhäuten, sonstige
01.52.10 ↔	Hemisphärektomie, hirneigenes intrazerebrales Tumorgewebe	02.13 ↔	Ligatur eines Gefässes der Hirnhäute
01.52.11 ↔	Hemisphärektomie, nicht hirneigenes intrazerebrales Tumorgewebe	02.14 ↔	Exzision am Plexus chorioideus
01.52.99 ↔	Hemisphärektomie, sonstige	02.2 ↔	Ventrikulostomie
01.53.00 ↔	Lobektomie am Gehirn, n.n.bez.	02.31 ↔	Ventrikelshunt zu Strukturen in Kopf und Hals
01.53.10 ↔	Lobektomie am Gehirn, hirneigenes intrazerebrales Tumorgewebe	02.32 ↔	Ventrikelshunt zum Kreislaufsystem
01.53.11 ↔	Lobektomie am Gehirn, nicht hirneigenes intrazerebrales Tumorgewebe	02.33 ↔	Ventrikelshunt zur Thoraxhöhle
01.53.99 ↔	Lobektomie am Gehirn, sonstige	02.34 ↔	Ventrikelshunt zu Bauchhöhle und Bauchorganen
01.59 ↔	Sonstige Exzision und Destruktion an Gehirn und Hirnhäuten, sonstige	02.35 ↔	Ventrikelshunt zum Harnwegssystem
01.6X.10 ↔	Exzision und Destruktion von Tumorgewebe an der Schädelbasis	02.39 ↔	Sonstige Operationen zum Einrichten einer Ventrikeldrainage
01.6X.11 ↔	Exzision und Destruktion von Tumorgewebe an der Kalotte	02.41.00 ↔	Spülung und Exploration eines Ventrikelshunts, n.n.bez.
01.6X.20 ↔	Exzision und Destruktion vom sonstigem erkrankten Gewebe an der Schädelbasis	02.41.10 ↔	Spülung und Exploration eines Ventrikelshunts, zentraler Teil
01.6X.21 ↔	Exzision und Destruktion von sonstigem erkrankten Gewebe an der Kalotte	02.41.20 ↔	Spülung und Exploration eines Ventrikelshunts, peripherer Teil
01.6X.22 ↔	Exzision und Destruktion von sonstigem erkrankten Gewebe an der Kalotte mit Hirnhäuten	02.41.99 ↔	Spülung und Exploration eines Ventrikelshunts, sonstige
02.01 ↔	Eröffnen einer Schädelnaht	02.42.00 ↔	Ersetzen eines Ventrikelshunts, n.n.bez.
02.02 ↔	Elevation von Frakturfragmenten vom Schädel	02.42.10 ↔	Ersetzen eines Ventrikelshunts, zentraler Teil
02.03 ↔	Bildung eines Schädelknochenlappens	02.42.20 ↔	Ersetzen eines Ventrikelshunts, peripherer Teil
02.04.00 ↔	Knochentransplantation an den Schädel, n.n.bez.	02.42.99 ↔	Ersetzen eines Ventrikelshunts, sonstige
02.04.10 ↔	Knochentransplantation an den Schädel, Schädeldach	02.43 ↔	Entfernen eines Ventrikelshunts
02.04.99 ↔	Knochentransplantation an den Schädel, sonstige	02.51.00 ↔	Synangiose, n.n.bez.
02.05.00 ↔	Einsetzen einer Schädelknochenplatte, n.n.bez.	02.51.11 ↔	Encephalo-duro-arterio-synangiose [EDAS]
02.05.10 ↔	Einsetzen eines CAD-Implantats an Hirnschädel ohne Beteiligung des Gesichtsschädels, einfacher Defekt	02.51.12 ↔	Encephalo-duro-synangiose [EDS]
02.05.11 ↔	Einsetzen eines CAD-Implantats an Hirnschädel ohne Beteiligung des Gesichtsschädels, grosser oder komplexer Defekt	02.51.14 ↔	Encephalo-myo-synangiose [EMS]
02.05.20 ↔	Einsetzen eines CAD-Implantats an Hirnschädel mit Beteiligung von Orbita, Temporalregion oder frontalem Sinus, bis zu 2 Regionen	02.51.15 ↔	Encephalo-galea-periost-synangiose [EGPS]
02.05.30 ↔	Einsetzen eines CAD-Implantats an Hirnschädel mit Beteiligung multipler Regionen des Gesichtsschädels, ab 3 Regionen	02.51.99 ↔	Synangiose, sonstige
02.05.41 ↔	Wiedereinsetzen einer autologen Schädelknochenplatte	02.91 ↔	Lösung von kortikalen Adhäsionen
02.05.99 ↔	Einsetzen einer Schädelknochenplatte, sonstige	02.92 ↔	Plastische Rekonstruktion am Gehirn
02.06.00 ↔	Sonstige Osteoplastik am Schädel, n.n.bez.	02.93.30 ↔	Implantation oder Wechsel der Elektroden zur intrakraniellen Neurostimulation, n.n.bez.
02.06.10 ↔	Frontoorbitale Kranioplastik zur Verlagerung	02.93.31 ↔	Implantation oder Wechsel von temporären Mikroelektroden zur monolokulären Ableitung und Stimulation
02.06.20 ↔	Rekonstruktion des Hirnschädels ohne Beteiligung des Gesichtsschädels, mit einfachem Implantat (Knochenzement, alloplastisches Material)	02.93.32 ↔	Implantation oder Wechsel von temporären Mikroelektroden zur multilokulären Ableitung und Stimulation
02.06.30 ↔	Rekonstruktion von Hirn- sowie Gesichtsschädel, mit einfachem Implantat (Knochenzement, alloplastisches Material)	02.93.33 ↔	Implantation oder Wechsel von permanenten Mikroelektroden zur monolokulären Ableitung und Stimulation
02.06.99 ↔	Sonstige Osteoplastik am Schädel, sonstige	02.93.34 ↔	Implantation oder Wechsel von permanenten Mikroelektroden zur multilokulären Ableitung und Stimulation
		02.93.39 ↔	Implantation oder Wechsel der Elektroden zur intrakraniellen Neurostimulation, sonstige
		02.93.40 ↔	Revision ohne Ersatz der Elektroden zur intrakraniellen Neurostimulation, n.n.bez.
		02.93.41 ↔	Revision ohne Ersatz der Elektroden zur intrakraniellen Neurostimulation, stereotaktisch, permanentes Einzelelektrodensystem zur Dauerstimulation

02.93.42 ↔	Revision ohne Ersatz der Elektroden zur intrakraniellen Neurostimulation, stereotaktisch, permanentes Mehrelektrodensystem zur Dauerstimulation	02.9A.11 ↔	Implantation oder Wechsel eines Neurostimulators mit integrierten Elektroden zur Stimulation des Ganglion Sphenopalatinum [SPG]
02.93.49 ↔	Revision ohne Ersatz der Elektroden zur intrakraniellen Neurostimulation, sonstige	03.03.09 ↔	Laminotomie, Laminektomie und Laminoplastik, sonstige
02.93.51 ↔	Entfernen der Elektroden zur intrakraniellen Neurostimulation	03.03.11 ↔	Laminotomie, 1 Segment
02.94 ‡↔	Anlegen oder Ersetzen von Crutchfield-Klammer oder Halofixateur	03.03.12 ↔	Laminotomie, 2 Segmente
02.96 ↔	Einsetzen einer sphenoidalen Elektrode	03.03.13 ↔	Laminotomie, 3 Segmente
02.97.10 ↔	Implantation oder Wechsel eines Neurostimulators zur intrakraniellen Neurostimulation, n.n.bez.	03.03.14 ↔	Laminotomie, 4 Segmente
02.97.11 ↔	Implantation oder Wechsel eines Neurostimulators zur intrakraniellen Neurostimulation, Einzelelektrodensystem, nicht wiederaufladbar	03.03.15 ↔	Laminotomie, 5 Segmente
02.97.12 ↔	Implantation oder Wechsel eines Neurostimulators zur intrakraniellen Neurostimulation, Mehrelektrodensystem, nicht wiederaufladbar	03.03.16 ↔	Laminotomie, 6 Segmente
02.97.14 ↔	Implantation oder Wechsel eines Neurostimulators zur intrakraniellen Neurostimulation, Mehrelektrodensystem, wiederaufladbar, omnidirektional	03.03.17 ↔	Laminotomie, 7 Segmente
02.97.15 ↔	Implantation oder Wechsel eines Neurostimulators zur intrakraniellen Neurostimulation, Mehrelektrodensystem, wiederaufladbar, bidirektional	03.03.18 ↔	Laminotomie, 8 Segmente
02.97.19 ↔	Implantation oder Wechsel eines Neurostimulators zur intrakraniellen Neurostimulation, sonstige	03.03.1A ↔	Laminotomie, 9 Segmente
02.98.10 ↔	Implantation oder Wechsel einer vollständig implantierbaren Infusionspumpe zur intraventrikulären Infusion, n.n.bez.	03.03.1B ↔	Laminotomie, 10 und mehr Segmente
02.98.11 ↔	Implantation oder Wechsel einer vollständig implantierbaren Infusionspumpe zur intraventrikulären Infusion mit programmierbarem variablem Tagesprofil	03.03.21 ↔	Hemilaminektomie, 1 Segment
02.98.12 ↔	Implantation oder Wechsel einer vollständig implantierbaren Infusionspumpe zur intraventrikulären Infusion mit konstanter Flussrate	03.03.22 ↔	Hemilaminektomie, 2 Segmente
02.98.13 ↔	Implantation oder Wechsel einer vollständig implantierbaren Infusionspumpe zur intraventrikulären Infusion mit integrierter elektronischer Okklusionsüberwachung	03.03.23 ↔	Hemilaminektomie, 3 Segmente
02.98.19 ↔	Implantation oder Wechsel einer vollständig implantierbaren Infusionspumpe zur intraventrikulären Infusion, sonstige	03.03.24 ↔	Hemilaminektomie, 4 Segmente
02.99.10 ↔	Stereotaktische Eingriffe am Liquorsystem	03.03.25 ↔	Hemilaminektomie, 5 Segmente
02.99.11 ↔	Stereotaktische Implantation und Explantation von radioaktivem Material als selbstständiger Eingriff	03.03.26 ↔	Hemilaminektomie, 6 Segmente
02.99.12 ↔	Stereotaktische Implantation von Gewebe an Schädel, Gehirn und Hirnhäuten	03.03.27 ↔	Hemilaminektomie, 7 Segmente
02.99.13 ↔	Stereotaktische Instillation von Medikamenten als selbstständiger Eingriff	03.03.28 ↔	Hemilaminektomie, 8 Segmente
02.99.14 ↔	Stereotaktische Implantation, Revision oder Wechsel von intrazerebralen Kathetern zur intraventrikulären Infusion	03.03.2A ↔	Hemilaminektomie, 9 Segmente
02.99.20 ↔	Umwandlung eines Liquorshunts (oder Hirnwasserableitung) in eine Mehrfachableitung	03.03.2B ↔	Hemilaminektomie, 10 und mehr Segmente
02.99.29 ↔	Sonstige Revision und Entfernung von Liquorableitungen	03.03.31 ↔	Laminektomie, 1 Segment
02.99.30 ↔	Implantation oder Wechsel einer intrakraniellen Messsonde	03.03.32 ↔	Laminektomie, 2 Segmente
02.99.31 ↔	Revision ohne Ersatz einer intrakraniellen Messsonde	03.03.33 ↔	Laminektomie, 3 Segmente
02.99.40 ↔	Implantation oder Wechsel einer Neuroprothese	03.03.34 ↔	Laminektomie, 4 Segmente
02.99.41 ↔	Revision ohne Ersatz einer Neuroprothese	03.03.35 ↔	Laminektomie, 5 Segmente
02.99.50 ↔	Implantation und Entfernung eines Katheter-Ballon-Systems zur intrazerebralen Brachytherapie	03.03.36 ↔	Laminektomie, 6 Segmente
02.99.90 ↔	Sonstige stereotaktische Operationen an Schädel, Gehirn und Hirnhäuten	03.03.37 ↔	Laminektomie, 7 Segmente
		03.03.38 ↔	Laminektomie, 8 Segmente
		03.03.3A ↔	Laminektomie, 9 Segmente
		03.03.3B ↔	Laminektomie, 10 und mehr Segmente
		03.03.41 ↔	Laminoplastik, 1 Segment
		03.03.42 ↔	Laminoplastik, 2 Segmente
		03.03.43 ↔	Laminoplastik, 3 Segmente
		03.03.44 ↔	Laminoplastik, 4 Segmente
		03.03.45 ↔	Laminoplastik, 5 Segmente
		03.03.46 ↔	Laminoplastik, 6 Segmente
		03.03.47 ↔	Laminoplastik, 7 Segmente
		03.03.48 ↔	Laminoplastik, 8 Segmente
		03.03.4A ↔	Laminoplastik, 9 Segmente
		03.03.4B ↔	Laminoplastik, 10 und mehr Segmente
		03.04.11 ‡↔	Zugang zum kraniozervikalen Übergang, transoral
		03.04.12 ‡↔	Zugang zum kraniozervikalen Übergang, dorsal und dorsolateral
		03.04.21 ‡↔	Zugang zur Halswirbelsäule, dorsal und dorsolateral, 1 Segment
		03.04.22 ‡↔	Zugang zur Halswirbelsäule, dorsal und dorsolateral, 2 Segmente
		03.04.23 ‡↔	Zugang zur Halswirbelsäule, dorsal und dorsolateral, 3 und mehr Segmente
		03.04.24 ‡↔	Zugang zur Halswirbelsäule, ventral, 1 Segment
		03.04.25 ‡↔	Zugang zur Halswirbelsäule, ventral, 2 Segmente
		03.04.26 ‡↔	Zugang zur Halswirbelsäule, ventral, 3 und mehr Segmente
		03.04.31 ‡↔	Zugang zur Brustwirbelsäule, dorsal und dorsolateral, 1 Segment
		03.04.32 ‡↔	Zugang zur Brustwirbelsäule, dorsal und dorsolateral, 2 Segmente
		03.04.33 ‡↔	Zugang zur Brustwirbelsäule, dorsal und dorsolateral, 3 und mehr Segmente
		03.04.34 ‡↔	Zugang zur Brustwirbelsäule, ventral, 1 Segment
		03.04.35 ‡↔	Zugang zur Brustwirbelsäule, ventral, 2 Segmente
		03.04.36 ‡↔	Zugang zur Brustwirbelsäule, ventral, 3 und mehr Segmente
		03.05.11 ↔	Inzision des Spinalkanals zur Drainage epiduraler Flüssigkeit

03.05.12 ↔	Inzision des Rückenmarks und der Rückenmarkshäute zur Drainage subduraler Flüssigkeit	03.93.11 ↔	Implantation oder Wechsel der Elektrode(n) eines temporären epiduralen Neurostimulators, Mehrelektrodensystems, Teststimulation
03.05.13 ↔	Inzision des Rückenmarks und der Rückenmarkshäute zur Drainage intramedullärer Flüssigkeit	03.93.20 ↔	Implantation oder Wechsel der Elektrode(n) eines permanenten epiduralen Neurostimulators, Einzelelektrodensystems, Dauerstimulation, perkutan
03.05.21 ↔	Inzision des Spinalkanals zur Entleerung eines epiduralen Hämatoms oder Empyems	03.93.21 ↔	Implantation oder Wechsel der Elektrode(n) eines permanenten epiduralen Neurostimulators, Mehrelektrodensystems, Dauerstimulation, perkutan
03.05.22 ↔	Inzision des Rückenmarks und der Rückenmarkshäute zur Entleerung eines subduralen Hämatoms oder Empyems	03.93.22 ↔	Implantation oder Wechsel der Elektrode(n) eines permanenten epiduralen Neurostimulators, Einzelelektrodensystems, Dauerstimulation, offen chirurgisch
03.05.23 ↔	Inzision des Rückenmarks und der Rückenmarkshäute zur Entleerung eines intramedullären Hämatoms oder Abszesses	03.93.23 ↔	Implantation oder Wechsel der Elektrode(n) eines permanenten epiduralen Neurostimulators, Mehrelektrodensystems, Dauerstimulation, offen chirurgisch
03.09 ↔	Exploration und Dekompression an Strukturen des Spinalkanals, sonstige	03.93.30 ↔	Implantation oder Wechsel einer subduralen Elektrode zur Vorderwurzelstimulation
03.1 ↔	Durchtrennung einer intraspinalen Nervenwurzel	03.93.99 ↔	Implantation oder Wechsel der Elektrode(n) eines spinalen Neurostimulators, sonstige
03.21 ↔	Perkutane Chordotomie	03.97 ↔	Revision eines Shunts an den Rückenmarkshäuten
03.29 ↔	Chordotomie, sonstige	03.98 ↔	Entfernen eines Shunts von den Rückenmarkshäuten
03.31 ‡↔	Lumbalpunktion	03.99.09 ↔	Sonstige Operation an Rückenmark und Strukturen des Spinalkanals, sonstige
03.32.09 ↔	Biopsie an Rückenmark oder Rückenmarkshäuten, sonstige	03.99.10 ↔	Operation an intraspinalen Blutgefäßen (z. B. Ligatur, Destruktion, Resektion)
03.32.11 ↔	Geschlossene Biopsie am Rückenmark	03.99.19 ↔	Operation an intraspinalen Blutgefäßen, sonstige
03.32.12 ↔	Geschlossene Biopsie an Rückenmarkshäuten	03.99.20 ↔	Operation am spinalen Liquorsystem, Anlegen eines subkutanen Reservoirs am spinalen Liquorsystem
03.32.21 ↔	Offene Biopsie am Rückenmark	03.99.21 ↔	Operation am spinalen Liquorsystem, Revision eines subkutanen Reservoirs, eines Katheters oder einer Medikamentenpumpe zur intrathekalen und epiduralen Infusion
03.32.22 ↔	Offene Biopsie an Rückenmarkshäuten	03.99.22 ↔	Operation am spinalen Liquorsystem, Entfernung eines subkutanen Reservoirs am spinalen Liquorsystem
03.4X.10 ↔	Exzision oder Destruktion von Tumorgewebe an Rückenmark (intramedullär)	03.99.29 ↔	Operationen am spinalen Liquorsystem, sonstige
03.4X.11 ↔	Exzision oder Destruktion von Tumorgewebe an Rückenmarkshäuten und Knochen	03.99.30 ↔	Revision ohne Ersatz der Elektrode(n) eines epiduralen Neurostimulators, Stabelektrode, Einzelelektrodensystem
03.4X.12 ↔	Exzision oder Destruktion von Tumorgewebe an intraspinalen Nervenwurzeln und Ganglien	03.99.31 ↔	Revision ohne Ersatz der Elektrode(n) eines epiduralen Neurostimulators, Stabelektrode, Mehrelektrodensystem
03.4X.19 ↔	Exzision oder Destruktion von Tumorgewebe an Rückenmark oder Rückenmarkshäuten, sonstige	03.99.32 ↔	Revision ohne Ersatz der Elektrode(n) eines epiduralen Neurostimulators, Plattenelektrode, Einzelelektrodensystem
03.4X.20 ↔	Exzision oder Destruktion einer sonstigen Läsion an Rückenmark (intramedullär)	03.99.33 ↔	Revision ohne Ersatz der Elektrode(n) eines epiduralen Neurostimulators, Plattenelektrode, Mehrelektrodensystem
03.4X.21 ↔	Exzision oder Destruktion einer sonstigen Läsion an Rückenmarkshäuten	03.99.34 ↔	Revision ohne Ersatz der Elektrode(n) eines Vorderwurzel-Neurostimulators
03.4X.22 ↔	Exzision oder Destruktion einer sonstigen Läsion an intraspinalen Nervenwurzeln und Ganglien	03.99.40 ↔	Revision ohne Ersatz eines Katheters zur intrathekalen und epiduralen Infusion
03.4X.29 ↔	Exzision oder Destruktion einer sonstigen Läsion an Rückenmark oder Rückenmarkshäuten, sonstige	03.9A.10 ↔	Implantation oder Wechsel eines Neurostimulators zur epiduralen Neurostimulation, n.n.bez.
03.4X.99 ↔	Exzision oder Destruktion einer Läsion an Rückenmark oder Rückenmarkshäuten, sonstige	03.9A.11 ↔	Implantation oder Wechsel eines Neurostimulators zur epiduralen Neurostimulation, Einzelelektrodensystem, nicht wiederaufladbar
03.51 ↔	Plastische Rekonstruktion an einer spinalen Meningozele	03.9A.12 ↔	Implantation oder Wechsel eines Neurostimulators zur epiduralen Neurostimulation, Mehrelektrodensystem, nicht wiederaufladbar
03.52 ↔	Plastische Rekonstruktion an einer spinalen Myelomeningozele	03.9A.13 ↔	Implantation oder Wechsel eines Neurostimulators zur epiduralen Neurostimulation, Mehrelektrodensystem, wiederaufladbar
03.59.10 ↔	Sonstige plastische Rekonstruktion und Operationen an Strukturen des Spinalkanals, Verschluss einer Diastematomyelie	03.9A.19 ↔	Implantation oder Wechsel eines Neurostimulators zur epiduralen Neurostimulation, sonstige
03.59.11 ↔	Sonstige plastische Rekonstruktion und Operationen an Strukturen des Spinalkanals, Durchtrennung eines Filum terminale	03.9A.21 ↔	Implantation oder Wechsel eines Neurostimulators zur Vorderwurzel-Neurostimulation
03.59.12 ↔	Sonstige plastische Rekonstruktion und Operationen an Strukturen des Spinalkanals, Verschluss einer spinalen Fistel		
03.59.13 ↔	Sonstige plastische Rekonstruktion und Operationen an Strukturen des Spinalkanals, Spinale Duraplastik		
03.59.99 ↔	Sonstige plastische Rekonstruktion und Operationen an Strukturen des Spinalkanals, sonstige		
03.6 ↔	Lösung von Adhäsionen an Rückenmark und Nervenwurzeln		
03.71 ↔	Subarachnoido-peritonealer Shunt am Spinalkanal		
03.72 ↔	Subarachnoido-ureteraler Shunt am Spinalkanal		
03.79 ↔	Shunt am Spinalkanal, sonstige		
03.91.21 ‡↔	Injektion eines Anästhetikums in den Spinalkanal zur Anästhesie bei Untersuchungen und Interventionen		
03.93.10 ↔	Implantation oder Wechsel der Elektrode(n) eines temporären epiduralen Neurostimulators, Einzelelektrodensystems, Teststimulation		

03.9A.31 ↔	Revision ohne Ersatz eines Neurostimulators zur epiduralen Neurostimulation	04.06.99 ↔	Sonstige Exzision von kranialen oder peripheren Ganglien, sonstige
03.9A.32 ↔	Revision ohne Ersatz eines Neurostimulators zur Vorderwurzel-Neurostimulation	04.07.00 ↔	Sonstige Exzision oder Avulsion von kranialen oder peripheren Nerven, n.n.bez.
03.9B.10 ↔	Implantation oder Wechsel einer vollständig implantierbaren Infusionspumpe zur intrathekalen und epiduralen Infusion, n.n.bez.	04.07.10 ↔	Exzision eines Nerven zur Transplantation
03.9B.11 ↔	Implantation oder Wechsel einer vollständig implantierbaren Infusionspumpe zur intrathekalen und epiduralen Infusion mit programmierbarem variablem Tagesprofil	04.07.11 ↔	Entfernung eines Nerventransplantates
03.9B.12 ↔	Implantation oder Wechsel einer vollständig implantierbaren Infusionspumpe zur intrathekalen und epiduralen Infusion mit konstanter Flussrate	04.07.20 ↔	Sonstige Exzision oder Avulsion von intrakraniellen Nerven
03.9B.13 ↔	Implantation oder Wechsel einer vollständig implantierbaren Infusionspumpe zur intrathekalen und epiduralen Infusion mit integrierter elektronischer Okklusionsüberwachung	04.07.30 ↔	Sonstige Exzision oder Avulsion von extrakraniellen Hirnnerven
03.9B.19 ↔	Implantation oder Wechsel einer vollständig implantierbaren Infusionspumpe zur intrathekalen und epiduralen Infusion, sonstige	04.07.40 ↔	Sonstige Exzision oder Avulsion des Plexus brachialis
04.01.00 ↔	Exzision eines Akustikusneurinoms, n.n.bez.	04.07.41 ↔	Sonstige Exzision oder Avulsion von Nerven der Schulter
04.01.10 ↔	Exzision eines Akustikusneurinoms durch Kraniotomie	04.07.42 ↔	Sonstige Exzision oder Avulsion von Nerven des Armes und der Hand
04.01.11 ↔	Exzision eines Akustikusneurinoms, translabrynthärer Zugang	04.07.43 ↔	Sonstige Exzision oder Avulsion von Nerven des Rumpfes und der unteren Extremität
04.01.99 ↔	Exzision eines Akustikusneurinoms, sonstige	04.07.99 ↔	Sonstige Exzision oder Avulsion von kranialen oder peripheren Nerven, sonstige
04.02 ↔	Durchtrennung des N. trigeminus	04.08.00 ↔	Optikusscheidenfensterung, n.n.bez.
04.03.00 ↔	Durchtrennung oder Quetschen [Crushing] von anderen kranialen und peripheren Nerven, n.n.bez.	04.08.10 ↔	Sonstige Operationen am N. opticus
04.03.10 ↔	Durchtrennung oder Quetschen [Crushing] des N. vestibulocochlearis	04.08.99 ↔	Optikusscheidenfensterung, sonstige
04.03.11 ↔	Durchtrennung oder Quetschen [Crushing] von intrakraniellen Anteilen von sonstigen Hirnnerven und Ganglien	04.11.00 ↔	Geschlossene [perkutane] [Nadel-] Biopsie an kranialem oder peripherem Nerv oder Ganglion, n.n.bez.
04.03.20 ↔	Durchtrennung oder Quetschen [Crushing] von extrakraniellen Hirnnerven	04.11.10 ↔	Geschlossene [perkutane] [Nadel-] Biopsie an intrakraniellen Hirnnerven
04.03.30 ↔	Durchtrennung oder Quetschen [Crushing] des Plexus brachialis	04.11.20 ↔	Geschlossene [perkutane] [Nadel-] Biopsie an extrakraniellen Hirnnerven
04.03.31 ↔	Durchtrennung oder Quetschen [Crushing] von Nerven der Schulter	04.12.00 ↔	Offene Biopsie an kranialem oder peripherem Nerv oder Ganglion, n.n.bez.
04.03.32 ↔	Durchtrennung oder Quetschen [Crushing] von Nerven des Armes und der Hand	04.12.10 ↔	Offene Biopsie an intrakraniellen Hirnnerven
04.03.33 ↔	Durchtrennung oder Quetschen [Crushing] von Nerven des Rumpfes und der unteren Extremität	04.12.20 ↔	Offene Biopsie an extrakraniellen Hirnnerven
04.03.99 ↔	Durchtrennung oder Quetschen [Crushing] von anderen kranialen und peripheren Nerven, sonstige	04.12.30 ↔	Offene Biopsie am Plexus brachialis
04.04.00 ↔	Sonstige Inzision an kranialen und peripheren Nerven, n.n.bez.	04.12.31 ↔	Offene Biopsie an Nerven der Schulter
04.04.10 ↔	Sonstige Inzision am N. vestibulocochlearis	04.12.32 ↔	Offene Biopsie an Nerven des Armes und der Hand
04.04.11 ↔	Sonstige Inzision an intrakraniellen Anteilen von sonstigen Hirnnerven und Ganglien	04.12.33 ↔	Offene Biopsie an Nerven des Rumpfes
04.04.20 ↔	Sonstige Inzision an extrakraniellen Hirnnerven	04.12.34 ↔	Offene Biopsie an Nerven des Plexus lumbosacralis
04.04.30 ↔	Sonstige Inzision am Plexus brachialis	04.12.35 ↔	Offene Biopsie an Nerven der unteren Extremität
04.04.31 ↔	Sonstige Inzision an Nerven der Schulter	04.12.99 ↔	Offene Biopsie an kranialem oder peripherem Nerv oder Ganglion, sonstige
04.04.32 ↔	Sonstige Inzision an Nerven des Armes und der Hand	04.2X.00 ↔	Destruktion von kranialen und peripheren Nerven und Ganglien, n.n.bez.
04.04.33 ↔	Sonstige Inzision an Nerven des Rumpfes und der unteren Extremität	04.2X.10 ↔	Destruktion von intrakraniellen Hirnnerven und Ganglien
04.04.99 ↔	Sonstige Inzision an kranialen und peripheren Nerven, sonstige	04.2X.20 ↔	Destruktion von extrakraniellen Hirnnerven
04.05.00 ↔	Exzision und Destruktion des Ganglion Gasseri, n.n.bez.	04.2X.30 ↔	Destruktion des Plexus brachialis
04.05.10 ↔	Exzision des Ganglion Gasseri	04.2X.31 ↔	Destruktion von Nerven der Schulter
04.05.20 ↔	Destruktion des Ganglion Gasseri	04.2X.32 ↔	Destruktion von Nerven des Armes und der Hand
04.05.99 ↔	Exzision und Destruktion des Ganglion Gasseri, sonstige	04.2X.33 ↔	Destruktion von Nerven des Rumpfes und Plexus lumbosacralis
04.06.00 ↔	Sonstige Exzision von kranialen oder peripheren Ganglien, n.n.bez.	04.2X.34 ↔	Destruktion von Nerven des Beines und des Fusses
04.06.10 ↔	Exzision von intrakraniellen Ganglien	04.2X.39 ↔	Destruktion von sonstigen peripheren Nerven oder Ganglien
04.06.20 ↔	Exzision von sonstigen peripheren Ganglien	04.2X.99 ↔	Destruktion von kranialen und peripheren Nerven und Ganglien, sonstige
		04.3X.00 ↔	Naht an kranialen oder peripheren Nerven, n.n.bez.
		04.3X.10 ↔	Epineurale Naht von extrakraniellen Hirnnerven, primär
		04.3X.11 ↔	Epineurale Naht des Plexus brachialis, primär
		04.3X.12 ↔	Epineurale Naht von Nerven der Schulter, primär
		04.3X.13 ↔	Epineurale Naht von Nerven am Arm, primär
		04.3X.14 ↔	Epineurale Naht von Nerven der Hand, primär
		04.3X.15 ↔	Epineurale Naht von Nerven des Rumpfes, primär
		04.3X.16 ↔	Epineurale Naht von Nerven des Beines, primär
		04.3X.17 ↔	Epineurale Naht von Nerven des Fusses, primär
		04.3X.19 ↔	Epineurale Naht von sonstigen kranialen oder peripheren Nerven, primär
		04.3X.20 ↔	Epineurale Naht von extrakraniellen Hirnnerven, sekundär
		04.3X.21 ↔	Epineurale Naht des Plexus brachialis, sekundär

04.3X.22 ↔	Epineurale Naht von Nerven der Schulter, sekundär	04.49.99 ↔	Sonstige Dekompression oder Lösung von Adhäsionen an sonstigen peripheren Nerven oder Ganglion, sonstige
04.3X.23 ↔	Epineurale Naht von Nerven am Arm, sekundär	04.51.00 ↔	Transplantation von kranialem oder peripherem Nerv, n.n.bez.
04.3X.24 ↔	Epineurale Naht von Nerven an der Hand, sekundär	04.51.09 ↔	Transplantation von kranialem oder peripherem Nerv, sonstige
04.3X.25 ↔	Epineurale Naht von Nerven des Rumpfes, sekundär	04.51.10 ↔	Transplantation von extrakraniellen Hirnnerven
04.3X.26 ↔	Epineurale Naht von Nerven des Beines, sekundär	04.51.11 ↔	Transplantation von Plexus brachialis und Nerven der Schulter
04.3X.27 ↔	Epineurale Naht von Nerven des Fusses, sekundär	04.51.12 ↔	Transplantation von Nerven des Armes und der Hand
04.3X.29 ↔	Epineurale Naht von sonstigen kranialen und peripheren Nerven, sekundär	04.51.13 ↔	Transplantation von Nerven des Rumpfes und der unteren Extremität
04.3X.30 ↔	Interfaszikuläre Naht von extrakraniellen Hirnnerven, primär	04.51.19 ↔	Transplantation von sonstigem kranialem oder peripherem Nerv
04.3X.31 ↔	Interfaszikuläre Naht des Plexus brachialis, primär	04.6X.00 ↔	Transposition von kranialen und peripheren Nerven, n.n.bez.
04.3X.32 ↔	Interfaszikuläre Naht von Nerven der Schulter, primär	04.6X.10 ↔	Transposition eines extrakraniellen Hirnnerven mit epineuraler primärer Naht
04.3X.33 ↔	Interfaszikuläre Naht von Nerven am Arm, primär	04.6X.11 ↔	Transposition eines extrakraniellen Hirnnerven mit epineuraler sekundärer Naht
04.3X.34 ↔	Interfaszikuläre Naht von Nerven an der Hand, primär	04.6X.12 ↔	Transposition eines extrakraniellen Hirnnerven mit interfaszikulärer primärer und sekundärer Naht
04.3X.35 ↔	Interfaszikuläre Naht von Nerven des Rumpfes, primär	04.6X.20 ↔	Transposition des Plexus brachialis mit epineuraler primärer Naht
04.3X.36 ↔	Interfaszikuläre Naht von Nerven des Beines, primär	04.6X.21 ↔	Transposition des Plexus brachialis mit epineuraler sekundärer Naht
04.3X.37 ↔	Interfaszikuläre Naht von Nerven des Fusses, primär	04.6X.22 ↔	Transposition des Plexus brachialis mit interfaszikulärer primärer Naht
04.3X.39 ↔	Interfaszikuläre Naht von sonstigen kranialen und peripheren Nerven, primär	04.6X.23 ↔	Transposition des Plexus brachialis mit interfaszikulärer sekundärer Naht
04.3X.40 ↔	Interfaszikuläre Naht von extrakraniellen Hirnnerven, sekundär	04.6X.30 ↔	Transposition eines Nerven der Schulter mit epineuraler primärer und sekundärer Naht
04.3X.41 ↔	Interfaszikuläre Naht des Plexus brachialis, sekundär	04.6X.31 ↔	Transposition eines Nerven der Schulter mit interfaszikulärer primärer und sekundärer Naht
04.3X.42 ↔	Interfaszikuläre Naht von Nerven der Schulter, sekundär	04.6X.40 ↔	Transposition eines Nerven des Armes mit epineuraler primärer Naht
04.3X.43 ↔	Interfaszikuläre Naht von Nerven am Arm, sekundär	04.6X.41 ↔	Transposition eines Nerven des Armes mit epineuraler sekundärer Naht
04.3X.44 ↔	Interfaszikuläre Naht von Nerven an der Hand, sekundär	04.6X.42 ↔	Transposition eines Nerven des Armes mit interfaszikulärer primärer Naht
04.3X.45 ↔	Interfaszikuläre Naht von Nerven des Rumpfes, sekundär	04.6X.43 ↔	Transposition eines Nerven des Armes mit interfaszikulärer sekundärer Naht
04.3X.46 ↔	Interfaszikuläre Naht von Nerven des Beines, sekundär	04.6X.50 ↔	Transposition eines Nerven des Rumpfes und der unteren Extremität mit epineuraler primärer und sekundärer Naht
04.3X.47 ↔	Interfaszikuläre Naht von Nerven des Fusses, sekundär	04.6X.51 ↔	Transposition eines Nerven des Rumpfes und der unteren Extremität mit interfaszikulärer primärer und sekundärer Naht
04.3X.49 ↔	Interfaszikuläre Naht von sonstigen kranialen und peripheren Nerven, sekundär	04.6X.60 ↔	Transposition eines Nerven der Hand mit interfaszikulärer primärer und sekundärer Naht
04.3X.99 ↔	Naht an kranialen oder peripheren Nerven, sonstige	04.6X.70 ↔	Transposition mit Neurolyse und Dekompression eines extrakraniellen Hirnnerven
04.41 ↔	Dekompression an der Wurzel des N. trigeminus	04.6X.71 ↔	Transposition mit Neurolyse und Dekompression des Plexus brachialis oder eines Nerven der Schulter
04.42.00 ↔	Sonstige Dekompression an kranialen Nerven, n.n.bez.	04.6X.72 ↔	Transposition mit Neurolyse und Dekompression eines Nerven des Armes
04.42.10 ↔	Sonstige Dekompression an kranialen Nerven, intrakraniell	04.6X.73 ↔	Transposition mit Neurolyse und Dekompression eines Nerven der Hand
04.42.20 ↔	Sonstige Dekompression an kranialen Nerven, extrakraniell	04.6X.74 ↔	Transposition mit Neurolyse und Dekompression eines Nerven des Rumpfes und der unteren Extremität
04.42.99 ↔	Sonstige Dekompression an kranialen Nerven, sonstige	04.6X.75 ↔	Transposition von sonstigen kranialen und peripheren Nerven
04.43.00 ↔	Entlastung am Karpaltunnel, n.n.bez.	04.6X.99 ↔	Transposition von kranialen und peripheren Nerven, sonstige
04.43.10 ↔	Entlastung am Karpaltunnel, endoskopisch	04.71 ↔	Hypoglosso-faziale Anastomose
04.43.99 ↔	Entlastung am Karpaltunnel, sonstige	04.72 ↔	Akzessorio-faziale Anastomose
04.44 ↔	Entlastung am Tarsaltunnel	04.73 ↔	Akzessorio-hypoglossale Anastomose
04.49.00 ↔	Sonstige Dekompression oder Lösung von Adhäsionen an peripherem Nerv oder Ganglion, n.n.bez.		
04.49.10 ↔	Sonstige Dekompression oder Lösung von Adhäsionen am Plexus brachialis		
04.49.11 ↔	Sonstige Dekompression oder Lösung von Adhäsionen an Nerven der Schulter		
04.49.12 ↔	Sonstige Dekompression oder Lösung von Adhäsionen an Nerven des Armes		
04.49.13 ↔	Sonstige Dekompression oder Lösung von Adhäsionen an Nerven der Hand		
04.49.14 ↔	Sonstige Dekompression oder Lösung von Adhäsionen am Plexus lumbosacralis, Leiste und Beckenboden		
04.49.15 ↔	Sonstige Dekompression oder Lösung von Adhäsionen an Nerven des Beines		
04.49.16 ↔	Sonstige Dekompression oder Lösung von Adhäsionen an Nerven des Fusses		

04.74.00 ↔	Sonstige Anastomose eines kranialen oder peripheren Nervs, n.n.bez.	04.92.99 ↔	Implantation oder Wechsel der Elektrode(n) eines peripheren Neurostimulators, sonstige
04.74.10 ↔	Fazio-faziale Nerven-Anastomose	04.93.10 ↔	Entfernen der Elektrode(n) eines peripheren Neurostimulators, Stabelektrode, Einzelelektrodensystem
04.74.11 ↔	Interkosto-faszikuläre Nerven-Anastomose	04.93.11 ↔	Entfernen der Elektrode(n) eines peripheren Neurostimulators, Stabelektrode, Mehrelektrodensystem
04.74.99 ↔	Sonstige Anastomose eines kranialen oder peripheren Nervs, sonstige	04.93.20 ↔	Entfernen der Elektrode(n) eines peripheren Neurostimulators, Plattenelektrode, Einzelelektrodensystem
04.75 ↔	Revision einer früheren plastischen Rekonstruktion an einem kranialen oder peripheren Nerv	04.93.21 ↔	Entfernen der Elektrode(n) eines peripheren Neurostimulators, Plattenelektrode, Mehrelektrodensystem
04.76 ↔	Plastische Rekonstruktion einer alten traumatischen Verletzung an kranialen und peripheren Nerven	04.93.40 ↔	Entfernen einer Vagusnervenelektrode
04.79.09 ↔	Sonstige Neuroplastik, sonstige	04.93.99 ↔	Entfernen der Elektrode(n) eines peripheren Neurostimulators, sonstige
04.79.10 ↔	Transplantation sowie Transposition eines extrakraniellen Hirnnerven mit epineuraler Naht	04.94.11 ↔	Revision ohne Ersatz der Elektrode(n) eines peripheren Neurostimulators, Stabelektrode, Einzelelektrodensystem
04.79.11 ↔	Transplantation sowie Transposition des Plexus brachialis mit epineuraler Naht	04.94.12 ↔	Revision ohne Ersatz der Elektrode(n) eines peripheren Neurostimulators, Stabelektrode, Mehrelektrodensystem
04.79.12 ↔	Transplantation sowie Transposition von Nerven der Schulter mit epineuraler Naht	04.94.13 ↔	Revision ohne Ersatz der Elektrode(n) eines peripheren Neurostimulators, Plattenelektrode, Einzelelektrodensystem
04.79.13 ↔	Transplantation sowie Transposition eines Nerven des Armes und der Hand mit epineuraler Naht	04.94.14 ↔	Revision ohne Ersatz der Elektrode(n) eines peripheren Neurostimulators, Plattenelektrode, Mehrelektrodensystem
04.79.14 ↔	Transplantation sowie Transposition von Nerven des Rumpfes und der unteren Extremität mit epineuraler Naht	04.94.15 ↔	Revision ohne Ersatz einer Vagusnervstimulationselektrode
04.79.19 ↔	Transplantation sowie Transposition eines sonstigen Nervens mit epineuraler Naht	04.94.99 ↔	Revision ohne Ersatz der Elektrode(n) eines peripheren Neurostimulators, sonstige
04.79.20 ↔	Transplantation sowie Transposition eines Nerven mit interfaszikulärer Naht	04.95.10 ↔	Implantation oder Wechsel eines Neurostimulators zur peripheren Neurostimulation, n.n.bez.
04.79.21 ↔	Transplantation sowie Transposition eines extrakraniellen Hirnnerven mit interfaszikulärer Naht	04.95.11 ↔	Implantation oder Wechsel eines Neurostimulators zur peripheren Neurostimulation, Einzelelektrodensystem, nicht wiederaufladbar
04.79.22 ↔	Transplantation sowie Transposition des Plexus brachialis mit interfaszikulärer Naht	04.95.12 ↔	Implantation oder Wechsel eines Neurostimulators zur peripheren Neurostimulation, Mehrelektrodensystem, nicht wiederaufladbar
04.79.23 ↔	Transplantation sowie Transposition von Nerven der Schulter mit interfaszikulärer Naht	04.95.13 ↔	Implantation oder Wechsel eines Neurostimulators zur peripheren Neurostimulation, Mehrelektrodensystem, wiederaufladbar
04.79.24 ↔	Transplantation sowie Transposition eines Nerven des Armes und der Hand mit interfaszikulärer Naht	04.95.14 ↔	Implantation oder Wechsel eines Neurostimulators zur Vagusnervstimulation
04.79.25 ↔	Transplantation sowie Transposition von Nerven des Rumpfes und der unteren Extremität mit interfaszikulärer Naht	04.95.15 ↔	Implantation oder Wechsel eines Neurostimulators zur peripheren Neurostimulation, Einzelelektrodensystem, wiederaufladbar
04.79.29 ↔	Transplantation sowie Transposition eines sonstigen Nerven mit interfaszikulärer Naht	04.95.19 ↔	Implantation oder Wechsel eines Neurostimulators zur peripheren Neurostimulation, sonstige
04.81.42 ‡↔	Injektion eines Anästhetikums an periphere Nerven zur Anästhesie bei Untersuchungen und Interventionen	04.99.00 ↔	Sonstige Operation an kranialen und peripheren Nerven, n.n.bez.
04.81.43 ‡↔	Injektion eines Anästhetikums an Nervenwurzeln und wirbelsäulennahe Nerven zur Anästhesie bei Untersuchungen und Interventionen	04.99.10 ↔	Implantation oder Wechsel einer peripheren Neuroprothese
04.81.44 ‡↔	Injektion eines Anästhetikums an extrakranielle Hirnnerven zur Anästhesie bei Untersuchungen und Interventionen	04.99.11 ↔	Revision ohne Ersatz einer peripheren Neuroprothese
04.92.10 ↔	Implantation oder Wechsel der Elektrode(n) eines temporären peripheren Neurostimulators, Einzelelektrodensystems, Teststimulation	04.99.12 ↔	Entfernung einer peripheren Neuroprothese
04.92.11 ↔	Implantation oder Wechsel der Elektrode(n) eines temporären peripheren Neurostimulators, Mehrelektrodensystems, Teststimulation	04.99.99 ↔	Sonstige Operation an kranialen und peripheren Nerven, sonstige
04.92.20 ↔	Implantation oder Wechsel der Elektrode(n) eines permanenten peripheren Neurostimulators, Stabelektrode, Einzelelektrodensystems, perkutan	05.0 ↔	Durchtrennung von sympathischen Nerven oder Ganglien
04.92.21 ↔	Implantation oder Wechsel der Elektrode(n) eines permanenten peripheren Neurostimulators, Stabelektrode, Mehrelektrodensystems, perkutan	05.11 ↔	Biopsie an einem sympathischen Nerv oder Ganglion
04.92.30 ↔	Implantation oder Wechsel der Elektrode(n) eines permanenten peripheren Neurostimulators, Plattenelektrode, Einzelelektrodensystems, offen chirurgisch	05.21 ↔	Exzision des Ganglion sphenopalatinum
04.92.31 ↔	Implantation oder Wechsel der Elektrode(n) eines permanenten peripheren Neurostimulators, Plattenelektrode, Mehrelektrodensystems, offen chirurgisch	05.22 ↔	Zervikale Sympathektomie
04.92.40 ↔	Implantation oder Wechsel einer Vagusnervstimulationselektrode	05.23 ↔	Lumbale Sympathektomie
		05.24 ↔	Präsakrale Sympathektomie
		05.25 ↔	Periarterielle Sympathektomie
		05.26 ↔	Thorakale Sympathektomie
		05.29 ↔	Sonstige Sympathektomie und Exzision eines Ganglions



05.81 ↔	Plastische Rekonstruktion an sympathischem Nerv oder Ganglion	06.7X.14 ↔	Sekundärer Eingriff zur Exzision des Ductus thyroglossus, mit Resektion des medialen Zungenbeines
05.89 ↔	Sonstige Operation an sympathischem Nerv oder Ganglion	06.7X.15 ↔	Sekundärer Eingriff zur Exzision des Ductus thyroglossus, ohne Resektion des medialen Zungenbeines
06.02 ↔	Wiedereröffnung einer Wunde im Gebiet der Schilddrüse	06.7X.99 ↔	Exzision des Ductus oder Tractus thyroglossus, sonstige
06.09.00 ↔	Sonstige Inzision im Gebiet der Schilddrüse, n.n.bez.	06.81.00 ↔	Vollständige Parathyreoidektomie, n.n.bez.
06.09.10 ↔	Sonstige Inzision im Gebiet der Schilddrüse, ohne weitere Massnahmen	06.81.10 ↔	Vollständige Parathyreoidektomie, ohne Replantation
06.09.11 ↔	Sonstige Inzision im Gebiet der Schilddrüse, Drainage	06.81.13 ↔	Vollständige Parathyreoidektomie durch Sternotomie, ohne Replantation
06.09.99 ↔	Sonstige Inzision im Gebiet der Schilddrüse, sonstige	06.81.99 ↔	Vollständige Parathyreoidektomie, sonstige
06.12 ↔	Offene Biopsie an der Schilddrüse	06.89.00 ↔	Partielle Parathyreoidektomie, n.n.bez.
06.13.00 ↔	Biopsie an der Nebenschilddrüse, n.n.bez.	06.89.11 ↔	Reexploration mit partieller Parathyreoidektomie
06.13.12 ↔	Offene Biopsie an der Nebenschilddrüse	06.89.13 ↔	Sonstige Operationen an der Nebenschilddrüse durch Sternotomie
06.13.99 ↔	Biopsie an der Nebenschilddrüse, sonstige	06.89.99 ↔	Partielle Parathyreoidektomie, sonstige
06.2X.00 ↔	Unilaterale Hemithyreoidektomie, n.n.bez.	06.91 ↔	Durchtrennung des Isthmus thyroideae
06.2X.11 ↔	Unilaterale Hemithyreoidektomie, ohne Parathyreoidektomie	06.92 ↔	Ligatur von Gefässen der Schilddrüse
06.2X.12 ↔	Unilaterale Hemithyreoidektomie, mit Parathyreoidektomie	06.93 ↔	Naht an der Schilddrüse
06.2X.99 ↔	Unilaterale Hemithyreoidektomie, sonstige	06.94 ↔	Reimplantation von Schilddrüsengewebe
06.31 ↔	Exzision von Läsion oder Gewebe der Schilddrüse	06.95.00 ↔	Reimplantation von Nebenschilddrüsengewebe, n.n.bez.
06.32 †↔	Destruktion von Läsion oder Gewebe der Schilddrüse	06.95.10 ↔	Vollständige Parathyreoidektomie, mit Replantation, n.n.bez.
06.33 ↔	Exzision eines Schilddrüsen Knotens	06.95.11 ↔	Vollständige Parathyreoidektomie, mit Replantation orthotop
06.34.11 ↔	Subtotale Resektion der Schilddrüse	06.95.12 ↔	Vollständige Parathyreoidektomie, mit Replantation heterotop
06.34.12 ↔	Subtotale Resektion der Schilddrüse einseitig mit Exzision eines Knotens der Gegenseite	06.95.20 ↔	Vollständige Parathyreoidektomie durch Sternotomie, mit Replantation, n.n.bez.
06.34.13 ↔	Subtotale Resektion der Schilddrüse einseitig mit Hemithyreoidektomie der Gegenseite	06.95.21 ↔	Vollständige Parathyreoidektomie durch Sternotomie, mit Replantation orthotop
06.35 ↔	Reexploration der Schilddrüse mit partieller Resektion	06.95.22 ↔	Vollständige Parathyreoidektomie durch Sternotomie, mit Replantation heterotop
06.36 ↔	Resektion des Isthmus der Schilddrüse	06.95.99 ↔	Reimplantation von Nebenschilddrüsengewebe, sonstige
06.39 ↔	Partielle Thyreoidektomie, Exzision und Destruktion von Schilddrüsengewebe, sonstige	06.98.00 ↔	Sonstige Operationen an der Schilddrüse, n.n.bez.
06.4X.00 ↔	Vollständige [totale] Thyreoidektomie, n.n.bez.	06.98.10 ↔	Plastische Rekonstruktion der Schilddrüse
06.4X.10 ↔	Vollständige [totale] Thyreoidektomie ohne Parathyreoidektomie	06.98.99 ↔	Sonstige Operationen an der Schilddrüse, sonstige
06.4X.11 ↔	Vollständige [totale] Thyreoidektomie mit Parathyreoidektomie	06.99.00 ↔	Sonstige Operationen an der Nebenschilddrüse, n.n.bez.
06.4X.99 ↔	Vollständige [totale] Thyreoidektomie, sonstige	06.99.10 ↔	Plastische Rekonstruktion der Nebenschilddrüse
06.50.00 ↔	Substernale Thyreoidektomie, n.n.bez.	06.99.99 ↔	Sonstige Operationen an der Nebenschilddrüse, sonstige
06.50.10 ↔	Substernale Thyreoidektomie durch Sternotomie	07.12 ↔	Offene Biopsie an der Nebenniere
06.50.99 ↔	Substernale Thyreoidektomie, sonstige	07.13.00 ↔	Biopsie an der Hypophyse, transfrontaler Zugang, n.n.bez.
06.51.00 ↔	Partielle substernale Thyreoidektomie, n.n.bez.	07.13.10 ↔	Geschlossene [perkutane] [Nadel-] Biopsie an der Hypophyse durch transfrontalen Zugang
06.51.10 ↔	Partielle substernale Thyreoidektomie durch Sternotomie	07.13.11 ↔	Offene Biopsie an der Hypophyse durch transfrontalen Zugang
06.51.99 ↔	Partielle substernale Thyreoidektomie, sonstige	07.13.12 ↔	Stereotaktische Biopsie an der Hypophyse durch transfrontalen Zugang
06.52.00 ↔	Vollständige substernale Thyreoidektomie, n.n.bez.	07.13.99 ↔	Biopsie an der Hypophyse, transfrontaler Zugang, sonstige
06.52.10 ↔	Vollständige substernale Thyreoidektomie durch Sternotomie	07.14.00 ↔	Biopsie an der Hypophyse, transsphenoidaler Zugang, n.n.bez.
06.52.99 ↔	Vollständige substernale Thyreoidektomie, sonstige	07.14.10 ↔	Geschlossene [perkutane] [Nadel-] Biopsie an der Hypophyse durch transsphenoidalen Zugang
06.6X.00 ↔	Exzision einer Thyreoidea lingualis, n.n.bez.	07.14.11 ↔	Offene Biopsie an der Hypophyse durch transsphenoidalen Zugang
06.6X.10 ↔	Exzision einer Thyreoidea lingualis, transoral	07.14.12 ↔	Stereotaktische Biopsie an der Hypophyse durch transsphenoidalen Zugang
06.6X.11 ↔	Exzision einer Thyreoidea lingualis, transzervikal, ohne Resektion des medialen Zungenbeines	07.14.99 ↔	Biopsie an der Hypophyse, transsphenoidaler Zugang, sonstige
06.6X.12 ↔	Exzision einer Thyreoidea lingualis, transzervikal, mit Resektion des medialen Zungenbeines	07.15 ↔	Biopsie an der Hypophyse, nicht näher bezeichneter Zugang
06.6X.99 ↔	Exzision einer Thyreoidea lingualis, sonstige	07.16.00 ↔	Biopsie am Thymus, n.n.bez.
06.7X.00 ↔	Exzision des Ductus oder Tractus thyroglossus, n.n.bez.		
06.7X.10 ↔	Exzision einer medianen Halszyste, ohne Resektion des medialen Zungenbeines		
06.7X.11 ↔	Exzision einer medianen Halszyste, mit Resektion des medialen Zungenbeines		
06.7X.12 ↔	Exzision einer medianen Halsfistel, ohne Resektion des medialen Zungenbeines		
06.7X.13 ↔	Exzision einer medianen Halsfistel, mit Resektion des medialen Zungenbeines		

07.16.11 ↔	Offene Biopsie am Thymus	08.25 ‡↔	Destruktion einer Läsion am Augenlid
07.16.99 ↔	Biopsie am Thymus, sonstige	08.31 ↔	Behebung einer Blepharoptose durch M. frontalis-Verfahren mit Naht
07.17.00 ↔	Biopsie am Corpus pineale, n.n.bez.	08.32 ↔	Behebung einer Blepharoptose durch M. frontalis-Verfahren mit FaszienSchlinge
07.17.10 ↔	Geschlossene [perkutane] [Nadel-] Biopsie am Corpus pineale	08.33 ↔	Behebung einer Blepharoptose durch Resektion oder Verlagerung des M. levator palpebrae oder seiner Aponeurose
07.17.11 ↔	Offene Biopsie am Corpus pineale	08.34 ↔	Behebung einer Blepharoptose durch andere Verfahren am M. levator palpebrae
07.17.12 ↔	Stereotaktische Biopsie am Corpus pineale	08.35 ↔	Behebung einer Blepharoptose durch Tarsoplastik
07.17.99 ↔	Biopsie am Corpus pineale, sonstige	08.36 ↔	Behebung einer Blepharoptose durch andere Verfahren
07.21 ↔	Exzision einer Läsion der Nebenniere	08.37 ↔	Reduktion einer Ptosen-Überkorrektur
07.22.00 ↔	Einseitige Adrenalectomie, n.n.bez.	08.38 ↔	Korrektur einer Lidretraktion
07.22.10 ↔	Einseitige Adrenalectomie, ohne Ovarektomie	08.41 ↔	Behebung von Entropium oder Ektropium durch Thermokauterisation
07.22.11 ↔	Einseitige Adrenalectomie, mit Ovarektomie	08.42 ↔	Behebung von Entropium oder Ektropium durch Nahtverfahren
07.22.12 ↔	Einseitige Adrenalectomie, Rest-Adrenalectomie	08.43 ↔	Behebung von Entropium oder Ektropium durch Keilresektion
07.22.99 ↔	Einseitige Adrenalectomie, sonstige	08.44.00 ↔	Behebung von Entropium oder Ektropium durch Lidplastik, n.n.bez.
07.29 ↔	Partielle Adrenalectomie, sonstige	08.44.10 ↔	Behebung von Entropium oder Ektropium durch Lidplastik, horizontale Verkürzung des Augenlides
07.3 ↔	Beidseitige Adrenalectomie	08.44.99 ↔	Behebung von Entropium oder Ektropium durch Lidplastik, sonstige
07.41 ↔	Inzision an einer Nebenniere	08.49.00 ↔	Sonstiger Eingriff zur Korrektur eines Entropiums oder Ektropiums, n.n.bez.
07.42 ↔	Durchtrennung von afferenten Nerven der Nebennieren	08.49.10 ↔	Sonstiger Eingriff zur Korrektur eines Entropiums oder Ektropiums, Operation an den Lidretraktoren
07.43 ↔	Ligatur von Gefässen der Nebennieren	08.49.11 ↔	Sonstiger Eingriff zur Korrektur eines Entropiums oder Ektropiums, Reposition einer Lidlamelle
07.44 ↔	Rekonstruktion an einer Nebenniere	08.49.99 ↔	Sonstiger Eingriff zur Korrektur eines Entropiums oder Ektropiums, sonstige
07.45 ↔	Reimplantation von Gewebe der Nebennieren	08.51 ↔	Kanthotomie
07.51 ↔	Exploration im Gebiet des Corpus pineale	08.59.00 ↔	Sonstige Anpassung der Lidposition, n.n.bez.
07.52 ↔	Inzision am Corpus pineale	08.59.10 ↔	Kanthoplastik, n.n.bez.
07.53 ↔	Partielle Exzision des Corpus pineale	08.59.11 ↔	Kanthopexie
07.54 ↔	Totale Exzision des Corpus pineale	08.59.12 ↔	Korrekturoperation bei Epikanthus
07.59 ↔	Operationen am Corpus pineale, sonstige	08.59.99 ↔	Sonstige Anpassung der Lidposition, sonstige
07.61 ↔	Partielle Exzision der Hypophyse, transfrontaler Zugang	08.61.10 ↔	Plastische Rekonstruktion des Augenlids mit Hautlappen
07.62 ↔	Partielle Exzision an der Hypophyse, transsphenoidaler Zugang	08.61.11 ↔	Plastische Rekonstruktion des Augenlids mit Hauttransplantat
07.63 ↔	Partielle Exzision an der Hypophyse, nicht näher bezeichneter Zugang	08.62 ↔	Plastische Rekonstruktion des Augenlids mit Schleimhautlappen oder -transplantat
07.64 ↔	Totale Exzision der Hypophyse, transfrontaler Zugang	08.63 ↔	Plastische Rekonstruktion des Augenlids mit Haarfollikeltransplantat
07.65 ↔	Totale Exzision der Hypophyse, transsphenoidaler Zugang	08.64 ↔	Plastische Rekonstruktion des Augenlids mit tarsokonjunktivalem Lappen
07.68 ↔	Totale Exzision der Hypophyse, anderer näher bezeichneter Zugang	08.69.00 ↔	Sonstige plastische Rekonstruktion des Augenlids mit Lappen oder Transplantaten, n.n.bez.
07.69 ↔	Totale Exzision der Hypophyse, nicht näher bezeichneter Zugang	08.69.10 ↔	Plastische Rekonstruktion des Augenlids mit Knorpel
07.71 ↔	Exploration der Fossa hypophysialis	08.69.11 ↔	Plastische Rekonstruktion des Augenlids mit alloplastischem Material
07.72 ↔	Inzision an der Hypophyse	08.69.12 ↔	Plastische Rekonstruktion des Augenlids mit Verschiebe- und Rotationsplastik des Lides
07.79 ↔	Sonstige Operation an der Hypophyse, sonstige	08.69.13 ↔	Plastische Rekonstruktion des Augenlids mit Oberlidverlängerung
07.80 ↔	Thymektomie, n.n.bez.	08.69.99 ↔	Sonstige plastische Rekonstruktion des Augenlids mit Lappen oder Transplantaten, sonstige
07.81 ↔	Sonstige partielle Exzision am Thymus	08.71 ↔	Den Lidrand umfassende plastische Rekonstruktion des Augenlids, partielle Tiefe
07.82 ↔	Sonstige totale Exzision des Thymus	08.72 ↔	Sonstige plastische Rekonstruktion des Augenlids, partielle Tiefe
07.83 ↔	Thorakoskopische partielle Exzision am Thymus	08.73.00 ↔	Den Lidrand umfassende plastische Rekonstruktion des Augenlids, volle Tiefe, n.n.bez.
07.84 ↔	Thorakoskopische totale Exzision des Thymus	08.73.10 ↔	Verschiebeplastik der Lidkante
07.91 ↔	Exploration im Gebiet des Thymus	08.73.99 ↔	Den Lidrand umfassende plastische Rekonstruktion des Augenlids, volle Tiefe, sonstige
07.92 ↔	Sonstige Inzision am Thymus		
07.93 ↔	Plastische Rekonstruktion am Thymus		
07.94 ↔	Transplantation von Thymusgewebe		
07.95 ↔	Thorakoskopische Inzision am Thymus		
07.98 ↔	Sonstige und nicht näher bezeichnete thorakoskopische Operationen am Thymus		
07.99 ↔	Sonstige und nicht näher bezeichnete Operationen am Thymus		
08.09 ‡↔	Inzision am Augenlid, sonstige		
08.11.00 ↔	Biopsie am Augenlid, n.n.bez.		
08.11.20 ↔	Offene Biopsie am Augenlid		
08.11.99 ↔	Biopsie am Augenlid, sonstige		
08.20.00 ‡↔	Exzision einer Läsion am Augenlid, n.n.bez.		
08.20.10 ‡↔	Kürettage am Augenlid		
08.20.99 ‡↔	Exzision einer Läsion am Augenlid, sonstige		
08.21 ↔	Exzision eines Chalazions		
08.22 ↔	Exzision einer anderen kleineren Läsion am Augenlid		
08.23 ↔	Exzision einer grösseren Läsion am Augenlid, nicht durchgehend		
08.24 ↔	Exzision einer grösseren Läsion am Augenlid, perforierend		

08.74.00 ↔	Sonstige plastische Rekonstruktion des Augenlids, volle Tiefe, n.n.bez.	10.42.11 ↔	Konjunktivale Fornix-Rekonstruktion mit freiem Transplantat, nicht autogen
08.74.10 ↔	Oberlidverlängerung	10.42.99 ↔	Konjunktivale Fornix-Rekonstruktion mit freiem Transplantat, sonstige
08.74.99 ↔	Sonstige plastische Rekonstruktion des Augenlids, volle Tiefe, sonstige	10.43 ↔	Sonstige Rekonstruktion der konjunktivalen Fornix
08.82 ↔	Versorgung einer Risswunde des Augenlids, den Lidrand umfassend, partielle Tiefe	10.44.00 ↔	Sonstiges freies Transplantat an die Konjunktiva, n.n.bez.
08.83 ↔	Sonstige Versorgung einer Risswunde des Augenlids, partielle Tiefe	10.44.10 ↔	Sonstiges freies Transplantat an die Konjunktiva, autogen
08.84 ↔	Versorgung einer Risswunde des Augenlids, den Lidrand umfassend, volle Tiefe	10.44.11 ↔	Sonstiges freies Transplantat an die Konjunktiva, nicht autogen
08.85 ↔	Sonstige Versorgung einer Risswunde des Augenlids, volle Tiefe	10.44.99 ↔	Sonstiges freies Transplantat an die Konjunktiva, sonstige
08.86 ↔	Rhytidektomie am Unterlid	10.45.00 ↔	Limbusstammzelltransplantation, n.n.bez.
08.87 ↔	Rhytidektomie am Oberlid	10.45.09 ↔	Limbusstammzelltransplantation, sonstige
08.89.10 ↔	Plastische Rekonstruktion des Augenlids, medialer oder lateraler Lidwinkel	10.45.11 ↔	Autologe Limbusstammzelltransplantation mit in vitro kultivierten Limbusstammzellen
08.89.11 ↔	Plastische Rekonstruktion des Augenlids durch Hebung der Augenbraue	10.49.00 ↔	Sonstige Konjunktivaplastik, n.n.bez.
08.89.12 ↔	Plastische Rekonstruktion des Augenlids durch Entfernung eines Fettgewebeprolapses der Orbita	10.49.10 ↔	Sonstige Konjunktivaplastik, Tenonplastik
08.89.13 ↔	Plastische Rekonstruktion des Augenlids durch Oberflächenbehandlung mit Laser	10.49.99 ↔	Sonstige Konjunktivaplastik, sonstige
08.89.14 ↔	Plastische Rekonstruktion des Augenlids durch sonstige Oberlidverlängerung	10.5X.00 ↔	Lösung von Adhäsionen an Konjunktiva und Augenlid, n.n.bez.
08.89.15 ↔	Plastische Rekonstruktion des Augenlids durch Unterlidverlängerung	10.5X.10 ↔	Lösung von Adhäsionen an Konjunktiva und Augenlid mit Bindehautplastik
08.89.99 ↔	Sonstige plastische Rekonstruktion des Augenlids, sonstige	10.5X.99 ↔	Lösung von Adhäsionen an Konjunktiva und Augenlid, sonstige
09.0 ↔	Inzision der Tränendrüse	10.6X.00 ↔	Versorgung einer Konjunktivaverletzung, n.n.bez.
09.11 ↔	Biopsie der Tränendrüse	10.6X.10 ↔	Versorgung einer Konjunktivaverletzung, durch Naht
09.12 ↔	Biopsie des Tränensacks	10.6X.99 ↔	Versorgung einer Konjunktivaverletzung, sonstige
09.20 ↔	Exzision einer Tränendrüse, n.n.bez.	11.0 ↔	Entfernen eines intrakornealen Fremdkörpers aus der Kornea mittels Magnet
09.21 ↔	Exzision einer Läsion der Tränendrüse	11.1 ↔	Inzision der Kornea
09.22 ↔	Sonstige partielle Resektion einer Tränendrüse	11.22.00 ↔	Biopsie der Kornea, n.n.bez.
09.23 ↔	Totale Resektion einer Tränendrüse	11.22.20 ↔	Offene Biopsie der Kornea
09.3 ↔	Sonstige Operationen an der Tränendrüse	11.22.99 ↔	Biopsie der Kornea, sonstige
09.44 ↔	Intubation des Ductus nasolacrimalis	11.31 ↔	Transposition eines Pterygiums
09.53 ↔	Inzision des Tränensacks	11.32 ↔	Exzision eines Pterygiums mit Korneatransplantat
09.6 ↔	Exzision an Tränensack und ableitenden Tränenwegen	11.39.00 ↔	Sonstige Exzision eines Pterygiums, n.n.bez.
09.71 ↔	Korrektur eines evertierten Tränenpünktchens	11.39.10 ↔	Exzision eines Pterygiums mit (phototherapeutischer) Keratektomie
09.72 ↔	Sonstige plastische Rekonstruktion am Tränenpünktchen	11.39.11 ↔	Exzision eines Pterygiums mit sonstiger Bindehautplastik
09.73 ↔	Plastische Rekonstruktion eines Canaliculus lacrimalis	11.39.99 ↔	Sonstige Exzision eines Pterygiums, sonstige
09.81 ↔	Dakryozystorhinostomie	11.41 ↔	Mechanisches Entfernen von Korneaeptithel
09.82 ↔	Konjunktivozystorhinostomie	11.42 ↔	Thermokauterisation einer Kornealäsion
09.83 ↔	Konjunktivozystorhinostomie mit Einsetzen von Tubus oder Stent	11.43 ↔	Kryotherapie einer Kornealäsion
09.91 ↔	Obliteration des Tränenpünktchens	11.49.00 ↔	Sonstiges Entfernen oder Destruktion einer Kornealäsion, n.n.bez.
09.99 ↔	Sonstige Operation am Tränensystem, sonstige	11.49.10 ↔	Destruktion einer Kornealäsion, durch Laserkoagulation
10.0 ↔	Entfernen eines subkonjunktivalen Fremdkörpers aus der Konjunktiva durch Inzision	11.49.19 ↔	Sonstige Destruktion einer Kornealäsion
10.31.10 ↔	Exzision von Läsion oder Gewebe der Konjunktiva mit Plastik	11.49.20 ↔	Keratektomie einer Kornealäsion durch Phototherapie
10.31.99 ↔	Exzision von Läsion oder Gewebe der Konjunktiva, sonstige	11.49.29 ↔	Sonstige Keratektomie einer Kornealäsion
10.41.00 ↔	Plastische Rekonstruktion eines Symblepharons mit freiem Transplantat, n.n.bez.	11.49.99 ↔	Sonstiges Entfernen oder Destruktion einer Kornealäsion, sonstige
10.41.10 ↔	Plastische Rekonstruktion eines Symblepharons mit freiem Transplantat, autogen	11.51 ↔	Naht einer Korneaverletzung
10.41.11 ↔	Plastische Rekonstruktion eines Symblepharons mit freiem Transplantat, nicht autogen	11.52 ↔	Korrektur einer postoperativen Wunddehiszenz an der Kornea
10.41.99 ↔	Plastische Rekonstruktion eines Symblepharons mit freiem Transplantat, sonstige	11.53 ↔	Versorgung einer Korneaverletzung oder -wunde mit Konjunktiva-Lappen
10.42.00 ↔	Konjunktivale Fornix-Rekonstruktion mit freiem Transplantat, n.n.bez.	11.59.00 ↔	Sonstige Rekonstruktion an der Kornea, n.n.bez.
10.42.10 ↔	Konjunktivale Fornix-Rekonstruktion mit freiem Transplantat, autogen	11.59.10 ↔	Rekonstruktion durch Deckung der Kornea, n.n.bez.
		11.59.11 ↔	Rekonstruktion durch Deckung der Kornea durch eine Amnionmembran
		11.59.12 ↔	Rekonstruktion durch sonstige Deckung der Kornea
		11.59.99 ↔	Sonstige Rekonstruktion an der Kornea, sonstige
		11.60 ↔	Korneatransplantation, n.n.bez.
		11.61 ↔	Lamelläre Keratoplastik mit Autotransplantat
		11.62 ↔	Sonstige lamelläre Keratoplastik
		11.63 ↔	Penetrierende Keratoplastik mit Autotransplantat

11.64 ↔	Sonstige penetrierende Keratoplastik	12.62 ↔	Thermokauterisation der Sklera mit Iridektomie
11.69.00 ↔	Sonstige Korneatransplantation, n.n.bez.	12.63 ↔	Iridenkleisis und Iridotaxis
11.69.10 ↔	Austausch-Keratoplastik	12.64.00 ↔	Trabekulektomie ab externo, n.n.bez.
11.69.20 ↔	Perforierende Korneatransplantation	12.64.10 ↔	Gedeckte Trabekulektomie ab externo
11.69.99 ↔	Sonstige Korneatransplantation, sonstige	12.64.11 ↔	Nicht gedeckte Trabekulektomie ab externo
11.71 ↔	Keratomileusis	12.64.99 ↔	Trabekulektomie ab externo, sonstige
11.72 ↔	Keratophakie	12.65 ↔	Sonstige Sklerafistulisierung mit Iridektomie
11.73 ↔	Keratoprothese	12.66 ↔	Postoperative Revision einer Sklerafistulisierungs-Massnahme
11.74 ↔	Thermokeratoplastik	12.69.00 ↔	Sonstige Sklerafistulisierungs-Massnahme, n.n.bez.
11.75 ↔	Radiäre Keratotomie	12.69.10 ↔	Filterierende Operationen zur Senkung des Augeninnendrucks
11.76 ↔	Epikeratophakie	12.69.99 ↔	Sonstige Sklerafistulisierungs-Massnahme, sonstige
11.79.00 ↔	Sonstige rekonstruktive und refraktive Eingriffe an der Kornea, n.n.bez.	12.71 ↔	Zyklodiatthermie
11.79.10 ↔	Photorefraktive Keratektomie	12.72 ↔	Zyklokryotherapie
11.79.20 ↔	Implantation eines intrastromalen Ringsegmentes an der Kornea	12.73 ↔	Zyklophotokoagulation
11.79.99 ↔	Sonstige rekonstruktive und refraktive Eingriffe an der Kornea, sonstige	12.74 ↔	Verkleinerung des Corpus ciliare, n.n.bez.
11.91 ↔	Tätowierung der Kornea	12.79.00 ↔	Sonstige Glaukomoperationen, n.n.bez.
11.92 ↔	Entfernen eines künstlichen Korneaimplantats	12.79.10 ↔	Viskokanalostomie bei Glaukom
12.00 ↔	Entfernen eines intraokulären Fremdkörpers aus der vorderen Augenkammer, n.n.bez.	12.79.11 ↔	Tiefe Sklerektomie bei Glaukom
12.01 ↔	Entfernen eines intraokulären Fremdkörpers aus der vorderen Augenkammer mittels Magnet	12.79.20 ↔	Implantation eines Glaukom-Drainage-Implantats
12.02 ↔	Entfernen eines intraokulären Fremdkörpers aus der vorderen Augenkammer ohne Magnet	12.79.99 ↔	Sonstige Glaukomoperationen, sonstige
12.11 ↔	Iridotomie mit Transfixation	12.81 ↔	Naht einer Skleraverletzung
12.12 ↔	Sonstige Iridotomie	12.82 ↔	Verschluss einer Sklerafistel
12.13 ↔	Exzision einer prolabierten Iris	12.83 ↔	Revision einer Operationswunde der vorderen Augenkammer, n.a.klass.
12.14 ↔	Sonstige Iridektomie	12.84 ↔	Exzision oder Destruktion einer Skleraläsion
12.21 ↔	Diagnostische Aspiration der vorderen Augenkammer	12.85 ↔	Versorgung eines skleralen Staphyloms mit Transplantat
12.22 ↔	Biopsie der Iris	12.86 ↔	Sonstige Versorgung eines skleralen Staphyloms
12.29.10 ↔	Biopsie des Corpus ciliare	12.87 ↔	Skleraverstärkung mit Transplantat
12.29.20 ↔	Biopsie der Sklera	12.88 ↔	Sonstige Skleraverstärkung
12.29.30 ↔	Biopsie der Augenlinse	12.89 ↔	Operationen an der Sklera, sonstige
12.31 ↔	Lösung von Goniosynechien	12.91.00 ↔	Therapeutische Evakuierung der vorderen Augenkammer, n.n.bez.
12.32 ↔	Lösung von anderen vorderen Synechien	12.91.10 ↔	Vorderkammerspülung, n.n.bez.
12.33 ↔	Lösung von hinteren Synechien	12.91.11 ↔	Vorderkammerspülung mit Entfernung von Silikonöl
12.34 ↔	Lösung von korneovitrealen Adhäsionen	12.91.19 ↔	Vorderkammerspülung, sonstige
12.35 ↔	Koreplastik	12.91.20 ↔	Parazentese der vorderen Augenkammer
12.36 ↔	Implantation und Wechsel einer Irisprothese	12.91.99 ↔	Therapeutische Evakuierung der vorderen Augenkammer, sonstige
12.39.00 ↔	Sonstige Iridoplastik, n.n.bez.	12.92.09 ↔	Injektion in die vordere Augenkammer, sonstige
12.39.10 ↔	Iridoplastik durch Laser zur Erleichterung der intraokulären Zirkulation	12.92.21 ↔	Injektion in die vordere Augenkammer, Luft
12.39.99 ↔	Sonstige Iridoplastik, sonstige	12.92.29 ↔	Injektion in die vordere Augenkammer, sonstiges Gas
12.40 ↔	Entfernen einer Läsion der vorderen Augenkammer, n.n.bez.	12.93 ↔	Exzision oder Destruktion einer Epitheleinwucherung in die vordere Augenkammer
12.41 ↔	Destruktion einer Iriisläsion ohne Exzision	12.97 ↔	Sonstige Operationen an der Iris
12.42 ↔	Exzision einer Iriisläsion	12.98.00 ↔	Sonstige Operationen am Corpus ciliare, n.n.bez.
12.43 ↔	Destruktion einer Läsion des Corpus ciliare, ohne Exzision	12.98.10 ↔	Fixation des Ziliarkörpers
12.44 ↔	Exzision einer Läsion des Corpus ciliare	12.98.99 ↔	Sonstige Operationen am Corpus ciliare, sonstige
12.51 ↔	Goniotomie ohne Goniopunktion	12.99.00 ↔	Sonstige Operationen an der vorderen Augenkammer, n.n.bez.
12.52 ↔	Goniotomie ohne Goniopunktion	12.99.99 ↔	Sonstige Operationen an der vorderen Augenkammer, sonstige
12.53 ↔	Goniotomie mit Goniopunktion	13.00 ↔	Entfernen eines Fremdkörpers aus der Linse, n.n.bez.
12.54 ↔	Trabekulotomie ab externo	13.01 ↔	Entfernen eines Fremdkörpers aus der Linse mittels Magnet
12.55 ↔	Zyklodialyse	13.02 ↔	Entfernen eines Fremdkörpers aus der Linse ohne Magnet
12.59.00 ↔	Sonstige Erleichterung der intraokulären Zirkulation, n.n.bez.	13.11 ↔	Intrakapsuläre Extraktion der Linse durch inferioren temporalen Zugang
12.59.10 ↔	Erleichterung der intraokulären Zirkulation durch Trabekuloplastik oder Gonioplastik	13.19 ↔	Intrakapsuläre Extraktion der Linse, sonstige
12.59.11 ↔	Erleichterung der intraokulären Zirkulation durch Aspiration und Kürettage am Trabekelwerk	13.2 ↔	Extrakapsuläre Extraktion der Linse durch lineares Extraktionsverfahren
12.59.99 ↔	Sonstige Erleichterung der intraokulären Zirkulation, sonstige	13.3 ↔	Extrakapsuläre Extraktion der Linse durch einfaches Aspirations- (und Irrigations-) Verfahren
12.61.00 ↔	Trepanation der Sklera mit Iridektomie, n.n.bez.	13.41 ↔	Phakoemulsifikation und Aspiration eines Katarakts
12.61.10 ↔	Gedeckte Trepanation der Sklera mit Iridektomie	13.42 ↔	Mechanische Phakofragmentation und Aspiration eines Katarakts durch posterioren Zugang
12.61.11 ↔	Nicht gedeckte Trepanation der Sklera mit Iridektomie		
12.61.99 ↔	Trepanation der Sklera mit Iridektomie, sonstige		

13.43 ↔	Mechanische Phakofragmentation und andere Aspiration eines Katarakts	14.59.11 ↔	Behebung einer Amotio retinae durch Endotamponade (Gas)
13.51 ↔	Extrakapsuläre Extradaktion der Linse durch inferioren temporalen Zugang	14.59.99 ↔	Sonstige Verfahren zur Behebung einer Amotio retinae, sonstige
13.59 ↔	Sonstige extrakapsuläre Extradaktion der Linse, sonstige	14.6X.00 ↔	Entfernen von chirurgisch implantiertem Material aus der hinteren Augenkammer, n.n.bez.
13.64 ↔	Diszision einer Sekundärmembran (nach Katarakt)	14.6X.10 ↔	Revision und Wechsel einer Sklera-Cerclage
13.65 ↔	Exzision einer Sekundärmembran (nach Katarakt)	14.6X.20 ↔	Entfernung einer Sklera-Cerclage
13.66 ↔	Mechanische Fragmentation einer Sekundärmembran (nach Katarakt)	14.6X.99 ↔	Entfernen von chirurgisch implantiertem Material aus der hinteren Augenkammer, sonstige
13.69 ↔	Sonstige Kataraktextraktion, sonstige	14.71.00 ↔	Entfernen des Glaskörpers durch anterioren Zugang, n.n.bez.
13.71 ↔	Implantation einer Intraokularlinse anlässlich einer Kataraktextraktion, einzeitig	14.71.10 ↔	Vordere Vitrektomie über Pars plana
13.72 ↔	Sekundäre Implantation einer Intraokularlinse	14.71.19 ↔	Sonstige Vitrektomie über Pars plana
13.73 ↔	Implantation einer iristragenden Intraokularlinse	14.71.99 ↔	Entfernen des Glaskörpers durch anterioren Zugang, sonstige
13.79 ↔	Implantation einer Intraokularlinse, sonstige	14.72 ↔	Sonstiges Entfernen des Glaskörpers
13.8 ↔	Entfernen einer Intraokularlinse	14.73.00 ↔	Mechanische Vitrektomie durch anterioren Zugang, n.n.bez.
13.91 ↔	Implantation von intraokulärer teleskopischer Prothese	14.73.10 ↔	Mechanische Vitrektomie durch anterioren Zugang, Pars-plana-Vitrektomie
13.92 ↔	Kapsulotomie an der Linse	14.73.19 ↔	Mechanische Vitrektomie durch sonstigen anterioren Zugang
13.93 ↔	Verschluss eines Defekts an der Linse mit Gewebekleber	14.73.99 ↔	Mechanische Vitrektomie durch anterioren Zugang, sonstige
13.99 ↔	Sonstige Operationen an der Linse, sonstige	14.74 ↔	Sonstige mechanische Vitrektomie
14.00 ↔	Entfernen eines Fremdkörpers aus der hinteren Augenkammer, n.n.bez.	14.79 ↔	Operationen am Glaskörper, sonstige
14.01 ↔	Entfernen eines Fremdkörpers aus der hinteren Augenkammer mittels Magnet	14.9X.00 ↔	Sonstige Operationen an Retina, Chorioidea und hinterer Augenkammer, n.n.bez.
14.02 ↔	Entfernen eines Fremdkörpers aus der hinteren Augenkammer ohne Magnet	14.9X.10 ↔	Sonstige Operation an der Retina, Rotation der Netzhaut
14.11 ↔	Diagnostische Aspiration am Glaskörper	14.9X.11 ↔	Einsetzen einer epiretinalen Netzhautprothese
14.21 ↔	Destruktion einer chorioretinalen Läsion durch Diathermie	14.9X.12 ↔	Wechsel einer epiretinalen Netzhautprothese
14.22 ↔	Destruktion einer chorioretinalen Läsion durch Kryotherapie	14.9X.13 ↔	Entfernen einer epiretinalen Netzhautprothese
14.23 ↔	Destruktion einer chorioretinalen Läsion durch Xenon-Bogen-Photokoagulation	14.9X.14 ↔	Einsetzen einer subretinalen Netzhautprothese
14.24 ↔	Destruktion einer chorioretinalen Läsion durch Laser-Photokoagulation	14.9X.15 ↔	Wechsel einer subretinalen Netzhautprothese
14.25 ↔	Destruktion einer chorioretinalen Läsion durch nicht näher bezeichnete Photokoagulation	14.9X.16 ↔	Entfernen einer subretinalen Netzhautprothese
14.26 ↔	Destruktion einer chorioretinalen Läsion durch Radiotherapie	14.9X.20 ↔	Fixierung von Markierungsplättchen für die Strahlentherapie an Retina, Chorioidea und hinterer Augenkammer
14.27 ↔	Destruktion einer chorioretinalen Läsion durch Implantation einer Strahlenquelle	14.9X.21 ↔	Entfernung von Markierungsplättchen für die Strahlentherapie an Retina, Chorioidea und hinterer Augenkammer
14.29 ↔	Destruktion einer chorioretinalen Läsion, sonstige	14.9X.22 ↔	Lagekorrektur eines strahlenden Applikators an Retina, Chorioidea und hinterer Augenkammer
14.31 ↔	Versorgung eines Retinarisses durch Diathermie	14.9X.23 ↔	Entfernung eines strahlenden Applikators an Retina, Chorioidea und hinterer Augenkammer
14.32 ↔	Versorgung eines Retinarisses durch Kryotherapie	14.9X.99 ↔	Sonstige Operationen an Retina, Chorioidea und hinterer Augenkammer, sonstige
14.33 ↔	Versorgung eines Retinarisses durch Xenon-Bogen-Photokoagulation	15.01 ↔	Biopsie an äusserem Augenmuskel oder Sehne
14.34 ↔	Versorgung eines Retinarisses durch Laser-Photokoagulation	15.11.00 ↔	Rücklagerung eines äusseren Augenmuskels, n.n.bez.
14.35 ↔	Versorgung eines Retinarisses durch nicht näher bezeichnete Photokoagulation	15.11.10 ↔	Rücklagerung eines äusseren geraden Augenmuskels
14.39.00 ↔	Sonstige Versorgung eines Retinarisses, n.n.bez.	15.11.11 ↔	Rücklagerung eines äusseren schrägen Augenmuskels
14.39.10 ↔	Versorgung eines Retinarisses durch schwere Flüssigkeiten	15.11.99 ↔	Rücklagerung eines äusseren Augenmuskels, sonstige
14.39.99 ↔	Sonstige Versorgung eines Retinarisses, sonstige	15.12.00 ↔	Vorverlagerung von einem äusseren Augenmuskel, n.n.bez.
14.41 ↔	Sklera-Cerclage mit Plombe	15.12.10 ↔	Vorverlagerung von einem äusseren geraden Augenmuskel
14.49 ↔	Sonstige Sklera-Cerclage	15.12.11 ↔	Vorverlagerung von einem äusseren schrägen Augenmuskel
14.51 ↔	Behebung einer Amotio retinae durch Diathermie	15.12.99 ↔	Vorverlagerung von einem äusseren Augenmuskel, sonstige
14.52 ↔	Behebung einer Amotio retinae durch Kryotherapie	15.13.00 ↔	Resektion von einem äusseren Augenmuskel, n.n.bez.
14.53 ↔	Behebung einer Amotio retinae durch Xenon-Bogen-Photokoagulation	15.13.10 ↔	Resektion von einem äusseren Augenmuskel, an einem geraden Augenmuskel
14.54 ↔	Behebung einer Amotio retinae durch Laser-Photokoagulation	15.13.11 ↔	Resektion von einem äusseren Augenmuskel, an einem schrägen Augenmuskel
14.55 ↔	Behebung einer Amotio retinae durch nicht näher bezeichnete Photokoagulation		
14.59.00 ↔	Sonstige Verfahren zur Behebung einer Amotio retinae, n.n.bez.		
14.59.10 ↔	Behebung einer Amotio retinae durch schwere Flüssigkeiten		

15.13.99 ↔	Resektion von einem äusseren Augenmuskel, sonstige	15.3X.00 ↔	Operationen an zwei oder mehreren äusseren Augenmuskeln mit temporärer Ablösung vom Augapfel, n.n.bez.
15.19.00 ↔	Sonstige Operationen an einem äusseren Augenmuskel mit temporärer Ablösung vom Augapfel, n.n.bez.	15.3X.10 ↔	Operationen an zwei geraden Augenmuskeln mit temporärer Ablösung vom Augapfel
15.19.10 ↔	Verstärkende Eingriffe an Augenmuskeln, n.n.bez.	15.3X.11 ↔	Operationen an mindestens drei schrägen Augenmuskeln mit temporärer Ablösung vom Augapfel
15.19.11 ↔	Verstärkende Eingriffe an einem geraden Augenmuskel	15.3X.12 ↔	Operationen an mindestens zwei geraden sowie mindestens zwei schrägen Augenmuskeln mit temporärer Ablösung vom Augapfel
15.19.12 ↔	Verstärkende Eingriffe an einem schrägen Augenmuskel	15.3X.20 ↔	Myopexie an zwei geraden Augenmuskeln mit temporärer Ablösung vom Augapfel
15.19.19 ↔	Sonstige Verstärkende Eingriffe an Augenmuskeln	15.3X.21 ↔	Myopexie an mindestens zwei geraden Augenmuskeln mit Operation an mindestens einem weiteren Augenmuskel mit temporärer Ablösung vom Augapfel
15.19.20 ↔	Schwächende Eingriffe an Augenmuskeln, n.n.bez.	15.3X.99 ↔	Operationen an zwei oder mehreren äusseren Augenmuskeln mit temporärer Ablösung vom Augapfel, sonstige
15.19.21 ↔	Schwächende Eingriffe an einem geraden Augenmuskel	15.4X.00 ↔	Operationen an zwei oder mehreren äusseren Augenmuskeln ohne temporäre Ablösung von Augapfel, n.n.bez.
15.19.22 ↔	Schwächende Eingriffe an einem schrägen Augenmuskel	15.4X.10 ↔	Operation an zwei geraden Augenmuskeln ohne temporäre Ablösung von Augapfel
15.19.29 ↔	Sonstige Schwächende Eingriffe an Augenmuskeln	15.4X.11 ↔	Operation an mindestens drei schrägen Augenmuskeln ohne temporäre Ablösung von Augapfel
15.19.30 ↔	Myopexie an geraden Augenmuskeln	15.4X.12 ↔	Sonstige Operation an mindestens zwei geraden sowie mindestens zwei schrägen Augenmuskeln ohne temporäre Ablösung von Augapfel
15.19.40 ↔	Chirurgie der Abrollstrecke	15.4X.20 ↔	Myopexie an zwei geraden Augenmuskeln ohne temporäre Ablösung von Augapfel
15.19.99 ↔	Sonstige Operationen an einem äusseren Augenmuskel mit temporärer Ablösung vom Augapfel, sonstige	15.4X.21 ↔	Myopexie an mindestens zwei geraden Augenmuskeln mit Operation an mindestens einem weiteren Augenmuskel ohne temporäre Ablösung von Augapfel
15.21.00 ↔	Verlängerungsverfahren an einem äusseren Augenmuskel, n.n.bez.	15.4X.99 ↔	Operationen an zwei oder mehreren äusseren Augenmuskeln ohne temporäre Ablösung von Augapfel, sonstige
15.21.10 ↔	Verlängerungsverfahren an einem einzelnen äusseren geraden Augenmuskel	15.5X.00 ↔	Transposition eines äusseren Augenmuskels, n.n.bez.
15.21.11 ↔	Verlängerungsverfahren an einem einzelnen äusseren schrägen Augenmuskel	15.5X.10 ↔	Transposition eines äusseren geraden Augenmuskels
15.21.99 ↔	Sonstige Verlängerungsverfahren an einem äusseren Augenmuskel	15.5X.11 ↔	Transposition eines äusseren schrägen Augenmuskels
15.22.00 ↔	Verkürzungsverfahren an äusseren Augenmuskeln, n.n.bez.	15.5X.99 ↔	Transposition eines äusseren Augenmuskels, sonstige
15.22.10 ↔	Verkürzungsverfahren an einem einzelnen äusseren geraden Augenmuskel	15.6 ↔	Revision einer Operation an den äusseren Augenmuskeln
15.22.11 ↔	Verkürzungsverfahren an einem einzelnen äusseren schrägen Augenmuskel	15.7 ↔	Versorgung eines Traumas an einem äusseren Augenmuskel
15.22.99 ↔	Verkürzungsverfahren an einem einzelnen äusseren Augenmuskel, sonstige	15.9 ↔	Sonstige Operationen an äusseren Augenmuskeln und Sehnen
15.29.00 ↔	Sonstige Operationen an einem einzelnen äusseren Augenmuskel, n.n.bez.	16.01 ↔	Orbitotomie mit Knochenlappen
15.29.01 ↔	Sonstige Operationen an einem einzelnen äusseren geraden Augenmuskel	16.02 ↔	Orbitotomie mit Einsetzen eines orbitalen Implantats
15.29.02 ↔	Sonstige Operationen an einem einzelnen äusseren schrägen Augenmuskel	16.09 ↔	Orbitotomie, sonstige
15.29.09 ↔	Sonstige Operationen an einem einzelnen äusseren Augenmuskel, sonstige	16.1 ↔	Entfernen eines penetrierenden Fremdkörpers aus dem Auge, n.n.bez.
15.29.10 ↔	Adhäsionolyse an einem einzelnen äusseren Augenmuskel, n.n.bez.	16.23.00 ↔	Biopsie an Orbita und Augapfel, n.n.bez.
15.29.11 ↔	Adhäsionolyse an einem einzelnen äusseren geraden Augenmuskel	16.23.11 ↔	Biopsie an Orbita, offen chirurgisch
15.29.12 ↔	Adhäsionolyse an einem einzelnen äusseren schrägen Augenmuskel	16.23.12 ↔	Biopsie an Orbita, transnasal
15.29.19 ↔	Adhäsionolyse an einem einzelnen äusseren Augenmuskel, sonstige	16.23.21 ↔	Biopsie am Augapfel
15.29.30 ↔	Absetzen eines einzelnen äusseren Augenmuskels, n.n.bez.	16.23.99 ↔	Biopsie an Orbita und Augapfel, sonstige
15.29.31 ↔	Absetzen eines einzelnen äusseren geraden Augenmuskels	16.31 ↔	Entfernen des Augeninhalts mit gleichzeitigem Implantat in die Skleraschale
15.29.32 ↔	Absetzen eines einzelnen äusseren schrägen Augenmuskels	16.39 ↔	Eviszeration des Augapfels, sonstige
15.29.39 ↔	Absetzen eines einzelnen äusseren Augenmuskels, sonstige	16.41 ↔	Enukleation des Augapfels mit gleichzeitigem Implantat in die Tenon-Kapsel mit Anheftung der Muskeln
15.29.40 ↔	Refixation eines einzelnen äusseren Augenmuskels, n.n.bez.	16.42 ↔	Enukleation des Augapfels mit anderem gleichzeitigem Implantat
15.29.41 ↔	Refixation eines einzelnen äusseren geraden Augenmuskels	16.49 ↔	Enukleation des Augapfels, sonstige
15.29.42 ↔	Refixation eines einzelnen äusseren schrägen Augenmuskels		
15.29.49 ↔	Refixation eines einzelnen äusseren Augenmuskels, sonstige		

16.51.00 ↔	Exenteration der Orbita mit Entfernen benachbarter Strukturen, n.n.bez.	18.6X.10 ↔	Erweiterung des äusseren Gehörgangs
16.51.10 ↔	Exenteration der Orbita mit Entfernen benachbarter Strukturen, mit Erhalt der Lidhaut	18.6X.20 ↔	Rekonstruktion eines (bestehenden) äusseren Gehörgangs
16.51.11 ↔	Exenteration der Orbita mit Entfernen benachbarter Strukturen, ohne Erhalt der Lidhaut	18.6X.30 ↔	Konstruktion eines (nicht bestehenden) äusseren Gehörgangs
16.51.99 ↔	Exenteration der Orbita mit Entfernen benachbarter Strukturen, sonstige	18.6X.99 ↔	Rekonstruktion des äusseren Gehörgangs, sonstige
16.52.00 ↔	Exenteration der Orbita mit therapeutischem Entfernen von Orbitaknochen, n.n.bez.	18.71.00 ↔	Ohrmuschelaufbau, n.n.bez.
16.52.10 ↔	Exenteration der Orbita mit therapeutischem Entfernen von Orbitaknochen, mit Erhalt der Lidhaut	18.71.10 ↔	Ohrmuschelaufbau, partiell, n.n.bez.
16.52.11 ↔	Exenteration der Orbita mit therapeutischem Entfernen von Orbitaknochen, ohne Erhalt der Lidhaut	18.71.11 ↔	Ohrmuschelaufbau, partiell mit Gewebeexpander
16.52.99 ↔	Exenteration der Orbita mit therapeutischem Entfernen von Orbitaknochen, sonstige	18.71.12 ↔	Ohrmuschelaufbau, partiell mit Galealappen
16.59.00 ↔	Sonstige Exenteration der Orbita, n.n.bez.	18.71.13 ↔	Ohrmuschelaufbau, partiell mit Knorpeltransplantat
16.59.10 ↔	Sonstige Exenteration der Orbita, mit Erhalt der Lidhaut	18.71.14 ↔	Ohrmuschelaufbau, partiell mit mikrovaskulärem Lappen
16.59.11 ↔	Sonstige Exenteration der Orbita, ohne Erhalt der Lidhaut	18.71.19 ↔	Ohrmuschelaufbau, partiell, sonstige
16.59.99 ↔	Sonstige Exenteration der Orbita, sonstige	18.71.20 ↔	Ohrmuschelaufbau, total, n.n.bez.
16.61.00 ↔	Sekundäres Einsetzen eines Augenimplantats, n.n.bez.	18.71.21 ↔	Ohrmuschelaufbau, total mit Gewebeexpander
16.61.10 ↔	Sekundäres Einsetzen eines Augenimplantats, Haut-Fettgewebe-Transplantat	18.71.22 ↔	Ohrmuschelaufbau, total mit Galealappen
16.61.99 ↔	Sekundäres Einsetzen eines Augenimplantats, sonstige	18.71.23 ↔	Ohrmuschelaufbau, total mit Knorpeltransplantat
16.62.00 ↔	Revision und Reinsertion eines Augenimplantats, n.n.bez.	18.71.24 ↔	Ohrmuschelaufbau, total mit mikrovaskulärem Lappen
16.62.10 ↔	Revision eines Augenimplantats	18.71.29 ↔	Ohrmuschelaufbau, total, sonstige
16.62.20 ↔	Wechsel eines Augenimplantats, Einführung eines Haut-Fettgewebe-Transplantates	18.71.30 ↔	Implantation von alloplastischen Materialien beim Aufbau einer Ohrmuschel
16.62.29 ↔	Sonstiger Wechsel eines Augenimplantats	18.71.99 ↔	Ohrmuschelaufbau, sonstige
16.62.99 ↔	Revision und Reinsertion eines Augenimplantats, sonstige	18.72 ↔	Reinsertion eines amputierten Ohres
16.63 ↔	Revision einer Eukleationstasche mit Transplantat	18.79 ↔	Sonstige plastische Rekonstruktion am äusseren Ohr, sonstige
16.64 ↔	Sonstige Revision einer Eukleationstasche	19.0 ↔	Mobilisation des Stapes
16.65.00 ↔	Sekundäres Transplantat in eine Exenterationshöhle, n.n.bez.	19.11 ↔	Stapedektomie und Stapesplastik mit Einpassen einer Stapesprothese
16.65.10 ↔	Sekundäres Transplantat in eine Exenterationshöhle, Haut-Fettgewebe-Transplantat	19.19.00 ↔	Sonstige Stapedektomie und Stapesplastiken, n.n.bez.
16.65.99 ↔	Sekundäres Transplantat in eine Exenterationshöhle, sonstige	19.19.10 ↔	Stapedotomie mit Einpassen einer autogenen Stapesprothese (Inkus-Stapedotomie)
16.66 ↔	Sonstige Revision einer Exenterationshöhle	19.19.11 ↔	Stapedotomie mit Einpassen einer alloplastischen Stapesprothese (Inkus-Stapedotomie)
16.71 ↔	Entfernen eines Augenimplantats	19.19.12 ↔	Malleo-Stapedotomie
16.72 ↔	Entfernen eines Orbitaimplantats	19.19.99 ↔	Sonstige Stapedektomie und Stapesplastiken, sonstige
16.81 ↔	Versorgung einer Orbitawunde	19.21 ↔	Revision einer Stapedotomie, Stapedektomie und Stapesplastik mit Inkus-Ersatz
16.82 ↔	Versorgung einer Bulbusruptur	19.29.00 ↔	Sonstige Revision einer Stapedotomie, Stapedektomie und Stapesplastik, n.n.bez.
16.89 ↔	Versorgung einer Verletzung von Orbita und Augapfel, sonstige	19.29.10 ↔	Sonstige Revision einer Stapedotomie und Stapedektomie mit Stapesprothese
16.92 ↔	Exzision einer Orbitaläsion	19.29.11 ↔	Sonstige Revision einer Stapedotomie und Stapedektomie mit autogener Stapesprothese
16.98.10 ↔	Rekonstruktion der Orbita, n.n.bez.	19.29.12 ↔	Sonstige Revision einer Stapedotomie und Stapedektomie mit alloplastischer Stapesprothese
16.98.11 ↔	Rekonstruktion der Orbitawand mit mikrovaskulärem Lappen	19.29.13 ↔	Sonstige Revision einer Stapesplastik (ohne Inkus-Ersatz)
16.98.19 ↔	Sonstige Rekonstruktion der Orbitawand	19.29.99 ↔	Sonstige Revision einer Stapedotomie, Stapedektomie und Stapesplastik, sonstige
16.98.20 ↔	Knöcherne Dekompression der Orbita	19.3 ↔	Sonstige Operationen an den Gehörknöchelchen
16.98.21 ↔	Resektion von Fettgewebe aus der Orbita	19.4 ↔	Myringoplastik
18.01 ↔	Perforation des Ohrläppchens	19.52 ↔	Tympanoplastik Typ II
18.09 ↔	Inzision am äusseren Ohr, sonstige	19.53 ↔	Tympanoplastik Typ III
18.21 ↔	Exzision einer präaurikulären Fistel oder eines präaurikulären Sinus	19.54 ↔	Tympanoplastik Typ IV
18.29.12 ↔	Exzision einer anderen Läsion am äusseren Ohr oder im äusseren Gehörgang	19.55 ↔	Tympanoplastik Typ V
18.31 ↔	Radikale Exzision einer Läsion am äusseren Ohr	19.56.00 ↔	Tympanoplastik und Ossikuloplastik, n.n.bez.
18.32 ↔	Resektion der Ohrmuschel, total	19.56.10 ↔	Tympanoplastik mit Antrotomie, Attikotomie, Attikoantrotomie oder Mastoidektomie, ohne Implantation einer Prothese oder mit Implantation eines autogenen Ossikels
18.33 ↔	Exzision von Knorpel am äusseren Ohr zur Transplantation	19.56.11 ↔	Tympanoplastik mit Antrotomie, Attikotomie, Attikoantrotomie oder Mastoidektomie, mit Implantation einer alloplastischen, allogenen oder xenogenen Prothese
18.5 ↔	Chirurgische Korrektur absteher Ohren	19.56.20 ↔	Tympanoplastik mit Anlage einer Ohrradikalhöhle (offene Kavität), ohne Implantation einer Prothese oder mit Implantation eines autogenen Ossikels
18.6X.00 ↔	Rekonstruktion des äusseren Gehörgangs, n.n.bez.		

19.56.21 ↔	Tympanoplastik mit Anlage einer Ohrdrüsenhöhle (offene Kavität), mit Implantation einer alloplastischen, allogenen oder xenogenen Prothese	20.51.12 ↔	Exzision einer Läsion an der Otobasis
19.56.99 ↔	Tympanoplastik und Ossikuloplastik, sonstige	20.51.99 ↔	Exzision einer Läsion am Mittelohr, sonstige
19.6 ↔	Revision einer Tympanoplastik	20.59 ↔	Sonstige Exzision am Mittelohr, sonstige
19.9X.11 ↔	Verkleinerung einer Radikalhöhle	20.61.00 ↔	(Initiale) Fenestration am Innenohr, n.n.bez.
19.9X.12 ↔	Rekonstruktion des Mittelohrs, Reimplantation, Rekonstruktion der hinteren Gehörgangswand	20.61.10 ↔	Fenestration am Innenohr, ohne Implantation einer Prothese (initiales Verfahren)
19.9X.13 ↔	Rekonstruktion des Mittelohrs	20.61.99 ↔	(Initiale) Fenestration am Innenohr, sonstige
19.9X.14 ↔	Verschluss einer Mastoid-Fistel	20.62.00 ↔	Revision einer Fenestration am Innenohr, n.n.bez.
19.9X.19 ↔	Mikrochirurgische Operationen am Mittelohr, sonstige	20.62.10 ↔	Revision einer Fenestration am Innenohr, ohne Implantation einer Prothese
19.9X.99 ↔	Sonstige plastische Rekonstruktion am Mittelohr, sonstige	20.62.99 ↔	Revision einer Fenestration am Innenohr, sonstige
20.01 ↔	Myringotomie mit Paukenröhrcheneinlage	20.71 ↔	Endolymphatischer Shunt
20.21 ↔	Inzision am Mastoid	20.72.00 ↔	Injektion am Innenohr, n.n.bez.
20.22 ↔	Inzision an den Pyramidenzellen	20.72.10 ↔	Destruktion durch Injektion in die Bogengänge
20.23.00 ↔	Inzision am Mittelohr, n.n.bez.	20.72.11 ↔	Destruktion durch Injektion in das Innenohr
20.23.10 ↔	Antrotomie	20.72.12 ↔	Destruktion durch Injektion in das Vestibulum
20.23.11 ↔	Attikotomie	20.72.13 ↔	Destruktion durch Injektion in Bogengänge, Innenohr und Vestibulum
20.23.12 ↔	Tympanotomie mit Abdichtung der runden und ovalen Fenstermembran	20.72.14 ↔	Labyrinthdestruktion durch Injektion
20.23.13 ↔	Explorative Tympanotomie	20.72.99 ↔	Injektion am Innenohr, sonstige
20.23.99 ↔	Inzision am Mittelohr, sonstige	20.79.00 ↔	Sonstige Inzision, Exzision und Destruktion am Innenohr, n.n.bez.
20.32.00 ↔	Biopsie an Mittel- und Innenohr, n.n.bez.	20.79.10 ↔	Exzision einer Läsion am Labyrinth
20.32.01 ↔	Biopsie am Mittelohr	20.79.11 ↔	Kochleosaccotomie
20.32.02 ↔	Biopsie am Innenohr	20.79.20 ↔	Labyrinthektomie, transtympanal
20.32.99 ↔	Biopsie an Mittel- und Innenohr, sonstige	20.79.21 ↔	Labyrinthektomie, transmastoideal
20.40 ↔	Mastoidektomie, n.n.bez.	20.79.22 ↔	Labyrinthdestruktion, transtympanal
20.41 ↔	Einfache Mastoidektomie	20.79.23 ↔	Labyrinthdestruktion, transmastoideal
20.42 ↔	Radikale Mastoidektomie	20.79.99 ↔	Sonstige Inzision, Exzision und Destruktion am Innenohr, sonstige
20.43.00 ↔	Mastoidektomie, mit Freilegung des Fazialiskanals, n.n.bez.	20.8 ↔	Operationen an der Tuba auditiva
20.43.11 ↔	Mastoidektomie, mit Freilegung des Fazialiskanals, ohne Dekompression des Nerven	20.91 ↔	Tympanosympathektomie
20.43.12 ↔	Mastoidektomie, mit Freilegung des Fazialiskanals, mit Dekompression des Nerven	20.92 ↔	Revision einer Mastoidektomie
20.43.99 ↔	Mastoidektomie, mit Freilegung des Fazialiskanals, sonstige	20.93 ↔	Plastische Rekonstruktion am runden und ovalen Fenster
20.44.00 ↔	Mastoidektomie, subtotale Resektion des Felsenbeins [subtotale Petrosektomie], n.n.bez.	20.95.00 ↔	Implantation eines elektromagnetischen Hörapparates, n.n.bez.
20.44.11 ↔	Mastoidektomie, subtotale Resektion des Felsenbeins [subtotale Petrosektomie], ohne Obliteration	20.95.10 ↔	Implantation oder Wechsel eines aktiven Hörapparates ohne Unterbrechung der Gehörknöchelchenkette
20.44.12 ↔	Mastoidektomie, subtotale Resektion des Felsenbeins [subtotale Petrosektomie], mit Obliteration von Fettgewebe	20.95.11 ↔	Implantation oder Wechsel eines aktiven Hörapparates mit Unterbrechung der Gehörknöchelchenkette
20.44.13 ↔	Mastoidektomie, subtotale Resektion des Felsenbeins [subtotale Petrosektomie], mit Obliteration von Muskelgewebe	20.95.99 ↔	Implantation eines elektromagnetischen Hörapparates, sonstige
20.44.14 ↔	Mastoidektomie, subtotale Resektion des Felsenbeins [subtotale Petrosektomie], mit Obliteration von Fett- sowie Muskelgewebe	20.96 ↔	Implantation oder Ersatz einer Kochleaprothese, n.n.bez.
20.44.99 ↔	Mastoidektomie, subtotale Resektion des Felsenbeins [subtotale Petrosektomie], sonstige	20.97 ↔	Implantation oder Ersatz einer einkanalen Kochleaprothese
20.45.10 ↔	Mastoidektomie, partielle Resektion des Felsenbeins, n.n.bez.	20.98 ↔	Implantation oder Ersatz einer mehrkanalen Kochleaprothese
20.45.11 ↔	Mastoidektomie, partielle Resektion des Felsenbeins, ohne Obliteration	20.99.10 ↔	Implantation von Knochenverankerungen am Felsenbein, Mittel- oder Innenohr
20.45.12 ↔	Mastoidektomie, partielle Resektion des Felsenbeins, mit Obliteration von Fettgewebe	20.99.20 ↔	Verschluss einer Labyrinthfistel
20.45.13 ↔	Mastoidektomie, partielle Resektion des Felsenbeins, mit Obliteration von Muskelgewebe	20.99.30 ↔	Entfernung eines Kochleaimplantats oder implantierbaren Hörgerätes
20.45.14 ↔	Mastoidektomie, partielle Resektion des Felsenbeins, mit Obliteration von Fett- sowie Muskelgewebe	20.99.99 ↔	Sonstige Operationen an Innen- und Mittelohr, sonstige
20.45.15 ↔	Styloidektomie	21.04 ↔	Stillung einer Epistaxis durch Ligatur der Aa. ethmoidales
20.45.99 ↔	Mastoidektomie, partielle Resektion des Felsenbeins, sonstige	21.05 ↔	Stillung einer Epistaxis durch (transantrale) Ligatur der A. maxillaris
20.49 ↔	Mastoidektomie, sonstige	21.06 ↔	Stillung einer Epistaxis durch Ligatur der A. carotis externa
20.51.10 ↔	Exzision einer Läsion an der Paukenhöhle	21.07 ↔	Stillung einer Epistaxis durch Exzision von nasaler Mukosa sowie Hauttransplantation an Septum und laterale Nasenwand
20.51.11 ↔	Exzision einer Läsion an der Pyramiden spitze	21.09.10 ↔	Stillung einer Epistaxis durch Ligatur der A. sphenopalatina
		21.1 ↔	Inzision an der Nase



21.31.10 ↔	Lokale Exzision einer endonasalen Läsion, Zugang endonasal	22.41.11 ↔	Sinusotomie des Sinus frontalis, endonasal
21.31.12 ↔	Destruktion einer endonasalen Läsion	22.41.12 ↔	Sinusotomie des Sinus frontalis, Anlage einer Mediandrainage
21.32 ↔	Exzision und lokale Destruktion einer anderen Läsion an der Nase	22.41.99 ↔	Sinusotomie des Sinus frontalis, sonstige
21.4X.00 ↔	Resektion der Nase, n.n.bez.	22.42.00 ↔	Sinusektomie des Sinus frontalis, n.n.bez.
21.4X.12 ↔	Resektion der Nase, partiell	22.42.10 ↔	Osteoplastische Operation des Sinus frontalis mit Obliteration
21.4X.22 ↔	Resektion der Nase, subtotal	22.42.11 ↔	Osteoplastische Operation des Sinus frontalis ohne Obliteration
21.4X.32 ↔	Resektion der Nase, total	22.42.99 ↔	Sinusektomie des Sinus frontalis, sonstige
21.4X.99 ↔	Resektion der Nase, sonstige	22.50 ↔	Sonstige nasale Sinusotomie, n.n.bez.
21.5 ↔	Submuköse Resektion des Nasenseptums	22.51 ↔	Ethmoidotomie
21.61 ↔	Konchektomie durch Kauterisation oder Kryochirurgie	22.52 ↔	Sphenoidotomie
21.62 ↔	Frakturierung der Nasenmuscheln	22.53 ↔	Inzision an mehreren Sinus paranasales
21.69.00 ↔	Sonstige Konchektomie, n.n.bez.	22.60 ↔	Sonstige nasale Sinusektomie, n.n.bez.
21.69.10 ↔	Konchotomie und Abtragung von hinteren Enden	22.61 ↔	Exzision einer Läsion am Sinus maxillaris durch den Zugang nach Caldwell-Luc
21.69.11 ↔	Submuköse Resektion (Turbinoplastik)	22.62.00 ↔	Exzision einer Läsion am Sinus maxillaris durch anderen Zugang, n.n.bez.
21.69.12 ↔	Sonstige Operationen an der unteren Nasenmuschel	22.62.10 ↔	Exzision einer Läsion am Sinus maxillaris, endoskopisch, n.n.bez.
21.69.99 ↔	Sonstige Konchektomie, sonstige	22.62.11 ↔	Endonasale Resektion der medialen Wand des Sinus maxillaris
21.72 ↔	Offene Reposition einer Nasenfraktur	22.62.19 ↔	Exzision einer Läsion am Sinus maxillaris, endoskopisch, sonstige
21.82 ↔	Verschluss einer Nasenfistel	22.62.20 ↔	Exzision einer Läsion am Sinus maxillaris, offen chirurgisch, n.n.bez.
21.83.00 ↔	Totale plastische Nasenrekonstruktion, n.n.bez.	22.62.21 ↔	Mediale Resektion der Kieferhöhlenwand, offen chirurgisch
21.83.10 ↔	Septorhinoplastik mit Korrektur des Knorpels oder des Knochens, mit lokalen autogenen Transplantaten	22.62.29 ↔	Exzision einer Läsion am Sinus maxillaris, offen chirurgisch, sonstige
21.83.11 ↔	Septorhinoplastik mit Korrektur des Knorpels oder des Knochens, mit distalen autogenen Transplantaten, alloogenen oder xenogenen Transplantaten	22.62.99 ↔	Exzision einer Läsion am Sinus maxillaris durch anderen Zugang, sonstige
21.83.12 ↔	Septorhinoplastik mit Korrektur des Knochens sowie des Knorpels	22.63.00 ↔	Ethmoidektomie, n.n.bez.
21.83.20 ↔	Totale plastische Nasenrekonstruktion mit Implantation von alloplastischen Materialien	22.63.10 ↔	Ethmoidektomie von aussen
21.83.99 ↔	Totale plastische Nasenrekonstruktion, sonstige	22.63.11 ↔	Ethmoidektomie, endonasal oder transmaxillär
21.84 ↔	Revision einer Rhinoplastik	22.63.99 ↔	Ethmoidektomie, sonstige
21.85 ↔	Augmentationsrhinoplastik	22.64 ↔	Sphenoidektomie
21.86.00 ↔	Rhinoplastik der Nasenweichteile, n.n.bez.	22.71 ↔	Verschluss einer Fistel eines Sinus paranasales
21.86.10 ↔	Rhinoplastik der Nasenweichteile, äussere Nase	22.79.00 ↔	Sonstige Rekonstruktion eines Sinus paranasales, n.n.bez.
21.86.11 ↔	Rhinoplastik mit lokalen oder distalen Lappen	22.79.10 ↔	Rekonstruktion des Os frontale
21.86.99 ↔	Rhinoplastik der Nasenweichteile, sonstige	22.79.11 ↔	Rekonstruktion oder Kranialisierung einer Wand des Sinus frontalis
21.87 ↔	Sonstige Rhinoplastik	22.79.19 ↔	Sonstige Rekonstruktion eines Sinus paranasales, sonstige
21.88.00 ↔	Sonstige Septumplastik, n.n.bez.	22.79.19 ↔	Sonstige Rekonstruktion eines Sinus paranasales, sonstige
21.88.10 ↔	Septumplastik, Septumunterfütterung	22.9X.00 ↔	Sonstige Operationen an den Sinus paranasales, n.n.bez.
21.88.11 ↔	Septumplastik, Verschluss einer Septumperforation mit Schleimhaut-Verschiebelappen	22.9X.10 ↔	Sonstige Operationen am Sinus maxillaris
21.88.12 ↔	Septumplastik, Plastische Korrektur ohne Resektion	22.9X.11 ↔	Sonstige Operationen an den Cellulae ethmoidales und dem Sinus sphenoidalis
21.88.13 ↔	Septumplastik, Plastische Korrektur mit Resektion	22.9X.12 ↔	Sonstige Operationen am Sinus frontalis
21.88.14 ↔	Septumplastik, Plastische Rekonstruktion des Nasenseptums, mit lokalen autogenen Transplantaten (Austauschplastik)	22.9X.13 ↔	Sanierung von Sinus ethmoidalis sowie einem oder mehreren anderen Sinus paranasales
21.88.15 ↔	Septumplastik, Plastische Rekonstruktion des Nasenseptums, mit distalen autogenen Transplantaten, alloogenen oder xenogenen Transplantaten	22.9X.14 ↔	Sphenoethmoidektomie
21.88.99 ↔	Sonstige Septumplastik, sonstige	22.9X.20 ↔	Operationen an mehreren Sinus paranasales, radikal
21.89 ↔	Plastische Rekonstruktion und Operationen an der Nase, sonstige	22.9X.21 ↔	Operationen an mehreren Sinus paranasales, radikal mit Einbruch in die Flügelgaumengrube
21.91 ↔	Lösung von Synechien der Nase	22.9X.22 ↔	Operationen an mehreren Sinus paranasales, endonasal, mit Entlastung eines Abszesses
21.99.00 ↔	Sonstige Nasenoperationen, n.n.bez.	22.9X.23 ↔	Operationen an mehreren Sinus paranasales, endonasal, mit Darstellung der Schädelbasis (endonasale Pansinusoperation)
21.99.10 ↔	Einseitige Resektion einer Choanalatresie transnasal endoskopisch	22.9X.24 ↔	Operationen an mehreren Sinus paranasales, endonasal, mit Teilentfernung der Lamina papyracea oder Schlitzung der Periorbita
21.99.20 ↔	Beidseitige Resektion einer Choanalatresie transnasal endoskopisch	22.9X.25 ↔	Operationen an mehreren Sinus paranasales, kombiniert endonasal und von aussen
21.99.99 ↔	Sonstige Nasenoperationen, sonstige	22.9X.29 ↔	Operationen an mehreren Sinus paranasales, sonstige
22.2X.00 ↔	Endonasale Eröffnung eines Sinus paranasales, n.n.bez.		
22.2X.10 ↔	Infundibulotomie ohne Fensterung des Sinus maxillaris		
22.2X.11 ↔	Infundibulotomie mit Fensterung des Sinus maxillaris		
22.31 ↔	Radikale Operation des Sinus maxillaris		
22.41.00 ↔	Sinusotomie des Sinus frontalis, n.n.bez.		
22.41.10 ↔	Sinusotomie des Sinus frontalis von aussen		

22.9X.99 ↔ Sonstige Operationen an den Sinus paranasales, sonstige	25.2X.13 ↔ Partielle Glossektomie, transoraler Zugang, Rekonstruktion mit myokutanem Lappen
23.02 †↔ Zahnextraktion mit Zange, 1 oder mehrere Zähne eines Quadranten	25.2X.14 ↔ Partielle Glossektomie, transoraler Zugang, Rekonstruktion mit freiem mikrovaskulär-anastomosierten Transplantat
23.04 †↔ Zahnextraktion mit Zange, 1 oder mehrere Zähne verschiedener Quadranten	25.2X.19 ↔ Partielle Glossektomie, transoraler Zugang, mit sonstiger Rekonstruktion
23.10 †↔ Operative Entfernung von Zähnen, n.n.bez.	25.2X.20 ↔ Partielle Glossektomie, transmandibulärer Zugang, n.n.bez.
23.12.11 †↔ Operative Entfernung tief zerstörter Zähne, 1 oder mehrere Zähne eines Quadranten	25.2X.21 ↔ Partielle Glossektomie, transmandibulärer Zugang, ohne Rekonstruktion
23.12.12 †↔ Operative Entfernung tief zerstörter Zähne, 1 oder mehrere Zähne mehrerer Quadranten	25.2X.22 ↔ Partielle Glossektomie, transmandibulärer Zugang, Rekonstruktion mit lokaler Schleimhaut
23.13.11 †↔ Operative Entfernung retinierter und verlagertes, impakterter Zähne, 1 bis 4 Zähne	25.2X.23 ↔ Partielle Glossektomie, transmandibulärer Zugang, Rekonstruktion mit myokutanem Lappen
23.13.12 †↔ Operative Entfernung retinierter und verlagertes, impakterter Zähne, 5 Zähne und mehr	25.2X.24 ↔ Partielle Glossektomie, transmandibulärer Zugang, Rekonstruktion mit freiem mikrovaskulär-anastomosierten Transplantat
23.19 †↔ Operative Entfernung von Zähnen, sonstige	25.2X.29 ↔ Partielle Glossektomie, transmandibulärer Zugang, mit sonstiger Rekonstruktion
23.70 †↔ Resektion und Sanierung an Wurzelspitze und Wurzelkanal, n.n.bez.	25.2X.30 ↔ Pelviglossektomie, transoraler Zugang, n.n.bez.
23.73.11 †↔ Wurzelspitzenresektion, 1 bis 3 Wurzelspitzen	25.2X.31 ↔ Pelviglossektomie, transoraler Zugang, ohne Rekonstruktion
23.73.12 †↔ Wurzelspitzenresektion, 4 und mehr Wurzelspitzen	25.2X.32 ↔ Pelviglossektomie, transoraler Zugang, Rekonstruktion mit lokaler Schleimhaut
23.79 †↔ Resektion und Sanierung an Wurzelspitze und Wurzelkanal, sonstige	25.2X.33 ↔ Pelviglossektomie, transoraler Zugang, Rekonstruktion mit myokutanem Lappen
23.80 †↔ Replantation und Transplantation von Zähnen, n.n.bez.	25.2X.34 ↔ Pelviglossektomie, transoraler Zugang, Rekonstruktion mit freiem mikrovaskulär-anastomosierten Transplantat
23.81.11 †↔ Replantation von Zähnen, 1 bis 4 Zähne	25.2X.39 ↔ Pelviglossektomie, transoraler Zugang, mit sonstiger Rekonstruktion
23.81.12 †↔ Replantation von Zähnen, 5 Zähne und mehr	25.2X.40 ↔ Pelviglossektomie, transmandibulärer Zugang, n.n.bez.
23.82.11 †↔ Transplantation von Zähnen, 1 bis 2 Zähne	25.2X.41 ↔ Pelviglossektomie, transmandibulärer Zugang, ohne Rekonstruktion
23.82.12 †↔ Transplantation von Zähnen, 3 Zähne und mehr	25.2X.42 ↔ Pelviglossektomie, transmandibulärer Zugang, Rekonstruktion mit lokaler Schleimhaut
23.89 †↔ Replantation und Transplantation von Zähnen, sonstige	25.2X.43 ↔ Pelviglossektomie, transmandibulärer Zugang, Rekonstruktion mit myokutanem Lappen
23.A0 †↔ Implantation und Entfernen von Zahnimplantaten, n.n.bez.	25.2X.44 ↔ Pelviglossektomie, transmandibulärer Zugang, Rekonstruktion mit freiem mikrovaskulär-anastomosierten Transplantat
23.A1.11 †↔ Implantation enossaler Zahnimplantate, 1 bis 2 Implantate	25.2X.49 ↔ Pelviglossektomie, transmandibulärer Zugang, mit sonstiger Rekonstruktion
23.A1.12 †↔ Implantation enossaler Zahnimplantate, 3 bis 4 Implantate	25.2X.50 ↔ Pelviglossomandibulektomie, n.n.bez.
23.A1.13 †↔ Implantation enossaler Zahnimplantate, 5 und mehr Implantate	25.2X.51 ↔ Pelviglossomandibulektomie, ohne Rekonstruktion
24.2X.10 ↔ Gingivaplastik mit Transplantat oder Implantat	25.2X.52 ↔ Pelviglossomandibulektomie, Rekonstruktion mit lokaler Schleimhaut
24.2X.99 ↔ Gingivaplastik, sonstige	25.2X.53 ↔ Pelviglossomandibulektomie, Rekonstruktion mit myokutanem Lappen
24.4X.00 ↔ Exzision einer Zahnläsion am Kiefer, n.n.bez.	25.2X.54 ↔ Pelviglossomandibulektomie, Rekonstruktion mit freiem mikrovaskulär-anastomosierten Transplantat
24.4X.10 ↔ Exzision einer Zahnläsion am Kiefer mit Eröffnung von Kieferhöhle oder Nasenboden	25.2X.59 ↔ Pelviglossomandibulektomie, mit sonstiger Rekonstruktion
24.4X.11 ↔ Exzision einer Zahnläsion am Kiefer mit Nervendarstellung	25.3X.00 ↔ Vollständige Glossektomie, n.n.bez.
24.4X.99 ↔ Exzision einer Zahnläsion am Kiefer, sonstige	25.3X.09 ↔ Vollständige Glossektomie, sonstige
24.5X.00 ↔ Alveoloplastik, n.n.bez.	25.3X.10 ↔ Vollständige Glossektomie, transoraler Zugang, n.n.bez.
24.5X.10 ↔ Alveoloplastik mit Transplantat	25.3X.11 ↔ Vollständige Glossektomie, transoraler Zugang, ohne Rekonstruktion
24.5X.99 ↔ Alveoloplastik, sonstige	25.3X.12 ↔ Vollständige Glossektomie, transoraler Zugang, Rekonstruktion mit lokaler Schleimhaut
24.91.10 ↔ Vestibulumplastik	25.3X.13 ↔ Vollständige Glossektomie, transoraler Zugang, Rekonstruktion mit myokutanem Lappen
24.91.11 ↔ Mundbodensenkung	25.3X.14 ↔ Vollständige Glossektomie, transoraler Zugang, Rekonstruktion mit freiem mikrovaskulär-anastomosierten Transplantat
24.91.99 ↔ Extension oder Vertiefung des Sulcus buccolabialis oder lingualis, sonstige	25.3X.19 ↔ Vollständige Glossektomie, transoraler Zugang, mit sonstiger Rekonstruktion
24.99.00 †↔ Sonstige zahnärztliche Operationen, n.n.bez.	
24.99.10 †↔ Freilegung eines enossalen Implantats mit Aufsetzen einer Distanzhülse	
24.99.11 †↔ Stabilisierung eines Zahnes	
24.99.20 †↔ Kieferaufbau durch Anwendung eines enoralen Distraktors	
24.99.99 †↔ Sonstige zahnärztliche Operation, sonstige	
25.02 ↔ Offene Biopsie an der Zunge	
25.1 ↔ Exzision oder Destruktion von Läsion oder Gewebe an der Zunge	
25.2X.00 ↔ Partielle Glossektomie, n.n.bez.	
25.2X.09 ↔ Partielle Glossektomie, sonstige	
25.2X.10 ↔ Partielle Glossektomie, transoraler Zugang, n.n.bez.	
25.2X.11 ↔ Partielle Glossektomie, transoraler Zugang, ohne Rekonstruktion	
25.2X.12 ↔ Partielle Glossektomie, transoraler Zugang, Rekonstruktion mit lokaler Schleimhaut	

25.3X.20 ↔ Vollständige Glossektomie, transmandibulärer Zugang, n.n.bez.	25.4X.23 ↔ Radikale Glossektomie, transmandibulärer Zugang, Rekonstruktion mit myokutanem Lappen
25.3X.21 ↔ Vollständige Glossektomie, transmandibulärer Zugang, ohne Rekonstruktion	25.4X.24 ↔ Radikale Glossektomie, transmandibulärer Zugang, Rekonstruktion mit freiem mikrovaskulär-anastomosierten Transplantat
25.3X.22 ↔ Vollständige Glossektomie, transmandibulärer Zugang, Rekonstruktion mit lokaler Schleimhaut	25.4X.29 ↔ Radikale Glossektomie, transmandibulärer Zugang, mit sonstiger Rekonstruktion
25.3X.23 ↔ Vollständige Glossektomie, transmandibulärer Zugang, Rekonstruktion mit myokutanem Lappen	25.4X.30 ↔ Radikale Pelviglossektomie, transoraler Zugang, n.n.bez.
25.3X.24 ↔ Vollständige Glossektomie, transmandibulärer Zugang, Rekonstruktion mit freiem mikrovaskulär-anastomosierten Transplantat	25.4X.31 ↔ Radikale Pelviglossektomie, transoraler Zugang, ohne Rekonstruktion
25.3X.29 ↔ Vollständige Glossektomie, transmandibulärer Zugang, mit sonstiger Rekonstruktion	25.4X.32 ↔ Radikale Pelviglossektomie, transoraler Zugang, Rekonstruktion mit lokaler Schleimhaut
25.3X.30 ↔ Vollständige Pelviglossektomie, transoraler Zugang, n.n.bez.	25.4X.33 ↔ Radikale Pelviglossektomie, transoraler Zugang, Rekonstruktion mit myokutanem Lappen
25.3X.31 ↔ Vollständige Pelviglossektomie, transoraler Zugang, ohne Rekonstruktion	25.4X.34 ↔ Radikale Pelviglossektomie, transoraler Zugang, Rekonstruktion mit freiem mikrovaskulär-anastomosierten Transplantat
25.3X.32 ↔ Vollständige Pelviglossektomie, transoraler Zugang, Rekonstruktion mit lokaler Schleimhaut	25.4X.39 ↔ Radikale Pelviglossektomie, transoraler Zugang, mit sonstiger Rekonstruktion
25.3X.33 ↔ Vollständige Pelviglossektomie, transoraler Zugang, Rekonstruktion mit myokutanem Lappen	25.4X.40 ↔ Radikale Pelviglossektomie, transmandibulärer Zugang, n.n.bez.
25.3X.34 ↔ Vollständige Pelviglossektomie, transoraler Zugang, Rekonstruktion mit freiem mikrovaskulär-anastomosierten Transplantat	25.4X.41 ↔ Radikale Pelviglossektomie, transmandibulärer Zugang, ohne Rekonstruktion
25.3X.39 ↔ Vollständige Pelviglossektomie, transoraler Zugang, mit sonstiger Rekonstruktion	25.4X.42 ↔ Radikale Pelviglossektomie, transmandibulärer Zugang, Rekonstruktion mit lokaler Schleimhaut
25.3X.40 ↔ Vollständige Pelviglossektomie, transmandibulärer Zugang, n.n.bez.	25.4X.43 ↔ Radikale Pelviglossektomie, transmandibulärer Zugang, Rekonstruktion mit myokutanem Lappen
25.3X.41 ↔ Vollständige Pelviglossektomie, transmandibulärer Zugang, ohne Rekonstruktion	25.4X.44 ↔ Radikale Pelviglossektomie, transmandibulärer Zugang, Rekonstruktion mit freiem mikrovaskulär-anastomosierten Transplantat
25.3X.42 ↔ Vollständige Pelviglossektomie, transmandibulärer Zugang, Rekonstruktion mit lokaler Schleimhaut	25.4X.49 ↔ Radikale Pelviglossektomie, transmandibulärer Zugang, mit sonstiger Rekonstruktion
25.3X.43 ↔ Vollständige Pelviglossektomie, transmandibulärer Zugang, Rekonstruktion mit myokutanem Lappen	25.4X.50 ↔ Radikale Pelviglossomandibulektomie, n.n.bez.
25.3X.44 ↔ Vollständige Pelviglossektomie, transmandibulärer Zugang, Rekonstruktion mit freiem mikrovaskulär-anastomosierten Transplantat	25.4X.51 ↔ Radikale Pelviglossomandibulektomie, ohne Rekonstruktion
25.3X.49 ↔ Vollständige Pelviglossektomie, transmandibulärer Zugang, mit sonstiger Rekonstruktion	25.4X.52 ↔ Radikale Pelviglossomandibulektomie, Rekonstruktion mit lokaler Schleimhaut
25.3X.50 ↔ Vollständige Pelviglossomandibulektomie, n.n.bez.	25.4X.53 ↔ Radikale Pelviglossomandibulektomie, Rekonstruktion mit myokutanem Lappen
25.3X.51 ↔ Vollständige Pelviglossomandibulektomie, ohne Rekonstruktion	25.4X.54 ↔ Radikale Pelviglossomandibulektomie, Rekonstruktion mit freiem mikrovaskulär-anastomosierten Transplantat
25.3X.52 ↔ Vollständige Pelviglossomandibulektomie, Rekonstruktion mit lokaler Schleimhaut	25.4X.59 ↔ Radikale Pelviglossomandibulektomie, mit sonstiger Rekonstruktion
25.3X.53 ↔ Vollständige Pelviglossomandibulektomie, Rekonstruktion mit myokutanem Lappen	25.4X.99 ↔ Radikale Glossektomie, sonstige
25.3X.54 ↔ Vollständige Pelviglossomandibulektomie, Rekonstruktion mit freiem mikrovaskulär-anastomosierten Transplantat	25.59.00 ↔ Sonstige Zungenrekonstruktion und Zungenplastik, n.n.bez.
25.3X.59 ↔ Vollständige Pelviglossomandibulektomie, mit sonstiger Rekonstruktion	25.59.10 ↔ Plastische Rekonstruktion der Zunge, n.n.bez.
25.4X.00 ↔ Radikale Glossektomie, n.n.bez.	25.59.11 ↔ Reduktionsplastik der Zunge
25.4X.10 ↔ Radikale Glossektomie, transoraler Zugang, n.n.bez.	25.59.99 ↔ Sonstige Zungenrekonstruktion und Zungenplastik, sonstige
25.4X.11 ↔ Radikale Glossektomie, transoraler Zugang, ohne Rekonstruktion	25.93 ↔ Lösung von Adhäsion an der Zunge
25.4X.12 ↔ Radikale Glossektomie, transoraler Zugang, Rekonstruktion mit lokaler Schleimhaut	25.94 ↔ Sonstige Glossotomie
25.4X.13 ↔ Radikale Glossektomie, transoraler Zugang, Rekonstruktion mit myokutanem Lappen	26.12 ↔ Offene Biopsie an Speicheldrüse oder -gang
25.4X.14 ↔ Radikale Glossektomie, transoraler Zugang, Rekonstruktion mit freiem mikrovaskulär-anastomosierten Transplantat	26.21 ↔ Marsupialisation einer Speicheldrüsenzyste
25.4X.19 ↔ Radikale Glossektomie, transoraler Zugang, mit sonstiger Rekonstruktion	26.29.00 ↔ Sonstige Exzision einer Läsion an einer Speicheldrüse, n.n.bez.
25.4X.20 ↔ Radikale Glossektomie, transmandibulärer Zugang, n.n.bez.	26.29.10 ↔ Destruktion einer Speicheldrüse, n.n.bez.
25.4X.21 ↔ Radikale Glossektomie, transmandibulärer Zugang, ohne Rekonstruktion	26.29.99 ↔ Sonstige Exzision und Destruktion einer Läsion an einer Speicheldrüse, sonstige
25.4X.22 ↔ Radikale Glossektomie, transmandibulärer Zugang, Rekonstruktion mit lokaler Schleimhaut	26.30 ↔ Sialoadenektomie, n.n.bez.
	26.31.00 ↔ Partielle Sialoadenektomie, n.n.bez.
	26.31.10 ↔ Partielle Parotidektomie ohne intraoperatives Fazialismonitoring
	26.31.11 ↔ Partielle Parotidektomie mit intraoperatives Fazialismonitoring
	26.31.99 ↔ Partielle Sialoadenektomie, sonstige
	26.32.00 ↔ Vollständige Sialoadenektomie, n.n.bez.
	26.32.10 ↔ Vollständige Parotidektomie mit Erhaltung des N. facialis, ohne intraoperatives Fazialismonitoring

26.32.11 ↔	Vollständige Parotidektomie mit Erhaltung des N. facialis, mit intraoperatives Fazialismonitoring	27.32.12 ↔	Radikale transfazial Exzision [En-bloc-Resektion] von Läsion oder Gewebe am knöchernen Gaumen
26.32.20 ↔	Vollständige Parotidektomie mit Resektion und Rekonstruktion des N. facialis	27.32.99 ↔	Ausgedehnte Exzision oder Destruktion von Läsion oder Gewebe am knöchernen Gaumen, sonstige
26.32.30 ↔	Vollständige Resektion Glandula submandibularis	27.42 ↔	Ausgedehnte Exzision einer Läsion an der Lippe
26.32.99 ↔	Vollständige Sialoadenektomie, sonstige	27.43.00 ↔	Sonstige Exzision von Läsion oder Gewebe an der Lippe, n.n.bez.
26.41.00 ↔	Naht einer Risswunde an einer Speicheldrüse, n.n.bez.	27.43.10 ↔	Sonstige Exzision von Läsion oder Gewebe an der Lippe, lokale Exzision
26.41.10 ↔	Naht einer Risswunde an einem Speicheldrüsengang	27.43.99 ↔	Sonstige Exzision von Läsion oder Gewebe an der Lippe, sonstige
26.41.99 ↔	Naht einer Risswunde an einer Speicheldrüse, sonstige	27.44.00 ↔	Radikale Exzision einer Läsion an der Lippe, n.n.bez.
26.42 ↔	Verschluss einer Speicheldrüsenfistel	27.44.11 ↔	Radikale Exzision einer Hautläsion der Lippe ohne Transplantation oder Transposition von Haut
26.49.00 ↔	Sonstige plastische Rekonstruktion an Speicheldrüse oder -gang, n.n.bez.	27.44.20 ↔	Radikale Exzision einer Hautläsion der Lippe mit Transplantation oder Transposition von Haut
26.49.10 ↔	Fistulisierung einer Speicheldrüse	27.44.99 ↔	Radikale Exzision einer Läsion an der Lippe, sonstige
26.49.11 ↔	Transplantation einer Speichelgangöffnung	27.49.00 ↔	Sonstige Exzision in der Mundhöhle, n.n.bez.
26.49.12 ↔	Verlagerung eines Speicheldrüsenausführungsganges	27.49.10 ↔	Exzision an der Wange
26.49.99 ↔	Sonstige plastische Rekonstruktion an Speicheldrüse oder -gang, sonstige	27.49.11 ↔	Exzision am Mundboden
26.99.00 ↔	Sonstige Operation an Speicheldrüse und -gang, n.n.bez.	27.49.99 ↔	Sonstige Exzision in der Mundhöhle, sonstige
26.99.10 ↔	Unterbindung des Ductus parotideus [Stenon-Gang]	27.54.00 ↔	Plastische Rekonstruktion einer (angeborenen) Lippenspalte, n.n.bez.
26.99.20 ↔	Interventionelle Sialendoskopie, n.n.bez.	27.54.10 ↔	Lippenplastik einer (angeborenen) Lippenspalte
26.99.21 ↔	Interventionelle Sialendoskopie mit Dilatation	27.54.11 ↔	Sekundäroperation einer (angeborenen) Lippenspalte
26.99.22 ↔	Interventionelle Sialendoskopie mit Entfernung eines Fremdkörpers oder Steines	27.54.99 ↔	Plastische Rekonstruktion einer (angeborenen) Lippenspalte, sonstige
26.99.23 ↔	Interventionelle Sialendoskopie mit intraduktaler Lithotripsie und Entfernung von Fragmenten	27.55.00 ↔	Vollhauttransplantat an Lippe und Mund, n.n.bez.
26.99.24 ↔	Interventionelle Sialendoskopie mit Einsatz eines Lasers	27.55.10 ↔	Kleinflächiges Vollhauttransplantat an Lippe und Mund
26.99.29 ↔	Interventionelle Sialendoskopie, sonstige	27.55.20 ↔	Grossflächiges Vollhauttransplantat an Lippe und Mund
26.99.99 ↔	Sonstige Operation an Speicheldrüse und -gang, sonstige	27.55.99 ↔	Vollhauttransplantat an Lippe und Mund, sonstige
27.0 ‡↔	Drainage an Gesicht und Mundboden	27.56.10 ↔	Kleinflächiges Spalthauttransplantat an Lippe und Mund
27.1 ↔	Inzision am Gaumen	27.56.20 ↔	Grossflächiges Spalthauttransplantat an Lippe und Mund
27.21.00 ↔	Biopsie am knöchernen Gaumen, n.n.bez.	27.56.30 ↔	Kleinflächige heterologe Hauttransplantation an die Lippe
27.21.20 ↔	Offene Biopsie (mit Inzision) am knöchernen Gaumen	27.56.40 ↔	Grossflächig heterologe Hauttransplantation an die Lippe
27.21.99 ↔	Biopsie am knöchernen Gaumen, sonstige	27.56.50 ↔	Kleinflächige homologe Hauttransplantation an die Lippe
27.22.00 ↔	Biopsie an Uvula und weichem Gaumen, n.n.bez.	27.56.60 ↔	Grossflächig homologe Hauttransplantation an die Lippe
27.22.20 ↔	Offene Biopsie (mit Inzision) an Uvula und weichem Gaumen	27.56.99 ↔	Sonstiges Hauttransplantat an Lippe und Mund, sonstige
27.22.99 ↔	Biopsie an Uvula und weichem Gaumen, sonstige	27.57.10 ↔	Anbringen eines freien mikrovaskulär-anastomosierten Transplantats an Lippe und Mund
27.23.00 ↔	Biopsie an der Lippe, n.n.bez.	27.57.11 ↔	Anbringen eines gestielten Fernlappens an Lippe und Mund
27.23.99 ↔	Biopsie an der Lippe, sonstige	27.57.99 ↔	Anbringen eines gestielten oder freien Lappens an Lippe und Mund, sonstige
27.24.00 ↔	Biopsie in der Mundhöhle, an nicht bezeichneter Struktur, n.n.bez.	27.58 ↔	Revision eines gestielten oder freien Lappens oder freien Hauttransplantates an Lippe und Mund
27.24.20 ↔	Offene Biopsie (mit Inzision) an Wangenschleimhaut, Mundboden und sonstigen Strukturen in der Mundhöhle	27.59.20 ↔	Kleinflächige Weichteildeckung durch kultivierte Keratinozyten an der Lippe
27.24.99 ↔	Biopsie in der Mundhöhle, an nicht bezeichneter Struktur, sonstige	27.59.21 ↔	Grossflächige Weichteildeckung durch kultivierte Keratinozyten an der Lippe
27.31.00 ↔	Lokale Exzision oder Destruktion von Läsion oder Gewebe am knöchernen Gaumen, n.n.bez.	27.59.30 ↔	Kleinflächige temporäre Weichteildeckung durch Kombination mehrerer Verfahren an der Lippe
27.31.10 ↔	Lokale Exzision von Läsion oder Gewebe am knöchernen Gaumen	27.59.31 ↔	Grossflächige temporäre Weichteildeckung durch Kombination mehrerer Verfahren an der Lippe
27.31.20 ↔	Partielle Exzision von Läsion oder Gewebe am knöchernen Gaumen	27.59.40 ↔	Sonstige plastische Rekonstruktion an Lippe und Mund mit freiem mikrovaskulär-anastomosierten Transplantat
27.31.30 ↔	Destruktion von Läsion oder Gewebe am knöchernen Gaumen	27.59.41 ↔	Sonstige plastische Rekonstruktion an Lippe und Mund mit gestieltem Fernlappen
27.31.99 ↔	Lokale Exzision oder Destruktion von Läsion oder Gewebe am knöchernen Gaumen, sonstige	27.59.60 ↔	Einsetzen eines Gewebeexpanders an der Lippe
27.32.00 ↔	Ausgedehnte Exzision oder Destruktion von Läsion oder Gewebe am knöchernen Gaumen, n.n.bez.	27.59.99 ↔	Sonstige plastische Rekonstruktion an Lippe und Mund, sonstige
27.32.10 ↔	Totale transorale Exstirpation von Läsion oder Gewebe am knöchernen Gaumen		
27.32.11 ↔	Radikale transmandibuläre Exzision [En-bloc-Resektion] von Läsion oder Gewebe am knöchernen Gaumen		

27.61 ↔	Naht einer Rissverletzung am Gaumen	29.2X.00 ↔	Exzision von branchiogener Zyste oder Rest der Kiemenspalte, n.n.bez.
27.62.00 ↔	Korrektur einer Gaumenspalte, n.n.bez.	29.2X.10 ↔	Exzision einer lateralen Halszyste
27.62.10 ↔	Primäre plastische Rekonstruktion am knöchernen Gaumen ohne Knochentransplantat	29.2X.11 ↔	Exzision von branchiogener Zyste oder Rest der Kiemenspalte als sekundär Eingriff
27.62.11 ↔	Primäre plastische Rekonstruktion am knöchernen Gaumen mit Knochentransplantat	29.2X.20 ↔	Operation an Kiemengangsresten, n.n.bez.
27.62.12 ↔	Primäre plastische Rekonstruktion am weichen Gaumen	29.2X.21 ↔	Operation an Kiemengangsresten, sekundärer Eingriff
27.62.20 ↔	Sekundäre plastische Rekonstruktion am knöchernen Gaumen ohne Knochentransplantat	29.2X.99 ↔	Exzision von branchiogener Zyste oder Rest der Kiemenspalte, sonstige
27.62.21 ↔	Sekundäre plastische Rekonstruktion am knöchernen Gaumen mit Knochentransplantat	29.31 ↔	Krikopharyngeale Myotomie
27.62.22 ↔	Sekundäre plastische Rekonstruktion am weichen Gaumen	29.32.00 ↔	Pharyngeale Divertikulektomie, n.n.bez.
27.62.99 ↔	Korrektur einer Gaumenspalte, sonstige	29.32.10 ↔	Endoskopisches Divertikulostomie eines Zenker-Divertikels
27.63.00 ↔	Revision der Korrektur einer Gaumenspalte, n.n.bez.	29.32.11 ↔	Divertikulektomie eines Zenker-Divertikels
27.63.10 ↔	Revision der Korrektur einer Gaumenspalte, Kieferplastik	29.32.99 ↔	Pharyngeale Divertikulektomie, sonstige
27.63.11 ↔	Revision der Korrektur einer Gaumenspalte, Kieferplastik mit Osteoplastik	29.33.00 ↔	(Partielle) Pharyngektomie, n.n.bez.
27.63.20 ↔	Revision der Korrektur einer Gaumenspalte, Sekundäroperation einer Kieferspalte	29.33.10 ↔	Partielle Pharyngektomie, ohne Rekonstruktion
27.63.99 ↔	Revision der Korrektur einer Gaumenspalte, sonstige	29.33.11 ↔	Partielle Pharyngektomie, Rekonstruktion mit gestieltem regionalen oder Fernlappen
27.64 ↔	Einsetzen eines Gaumenimplantats	29.33.12 ↔	Partielle Pharyngektomie, Rekonstruktion mit freiem mikrovasculär-anastomosierten Transplantat
27.69.10 ↔	Plastische Rekonstruktion am weichen Gaumen	29.33.20 ↔	Totale Pharyngektomie, Rekonstruktion mit gestieltem regionalen oder Fernlappen
27.69.11 ↔	Plastische Rekonstruktion am knöchernen Gaumen	29.33.21 ↔	Totale Pharyngektomie, Rekonstruktion mit freiem mikrovasculär-anastomosierten Transplantat, freiem Darmtransplantat oder Magenhochzug
27.69.99 ↔	Sonstige plastische Rekonstruktion am Gaumen, sonstige	29.33.99 ↔	(Partielle) Pharyngektomie, sonstige
27.71 ↔	Inzision an der Uvula	29.39 ↔	Exzision oder Destruktion von Läsion oder Gewebe am Pharynx, sonstige
27.72 ↔	Exzision an der Uvula	29.4X.10 ↔	Plastische Rekonstruktion am Pharynx, mit lokaler Schleimhaut oder freiem Hautlappen
27.73 ↔	Plastische Rekonstruktion an der Uvula	29.4X.11 ↔	Plastische Rekonstruktion am Pharynx, mit gestieltem myokutanen Lappen
27.79 ↔	Operationen an der Uvula, sonstige	29.4X.12 ↔	Plastische Rekonstruktion am Pharynx, mit mikrovasculär anastomosiertem Transplantat, Darmtransplantat oder Magenhochzug
27.99 ↔	Sonstige Operationen an Mundhöhle und Gesicht, sonstige	29.4X.99 ↔	Plastische Rekonstruktion am Pharynx, sonstige
28.0 ↔	Inzision und Drainage an Tonsillen und peritonsillären Strukturen	29.51 ↔	Naht einer Risswunde am Pharynx
28.2X.00 ↔	Tonsillektomie ohne Adenoidektomie, n.n.bez.	29.52 ↔	Verschluss einer branchiogenen Fistel
28.2X.10 ↔	Partielle Resektion der Tonsille [Tonsillotomie] ohne Adenoidektomie	29.53 ↔	Verschluss einer anderen Pharynxfistel
28.2X.11 ↔	Totale Tonsillektomie ohne Adenoidektomie	29.54 ↔	Lösung von Adhäsionen am Pharynx
28.2X.12 ↔	Abszesssillonlektomie	29.59 ↔	Sonstige plastische Rekonstruktion am Pharynx, sonstige
28.2X.99 ↔	Tonsillektomie ohne Adenoidektomie, sonstige	29.92 ↔	Durchtrennung des N. glossopharyngeus
28.3X.00 ↔	Tonsillektomie mit Adenoidektomie, n.n.bez.	29.99 ↔	Sonstige Operationen am Pharynx, sonstige
28.3X.10 ↔	Partielle Resektion der Tonsille [Tonsillotomie] mit Adenoidektomie	30.01 ↔	Marsupialisation einer Larynxzyste
28.3X.11 ↔	Totale Tonsillektomie mit Adenoidektomie	30.09.00 ↔	Sonstige Exzision oder Destruktion von Läsion oder Gewebe am Larynx, n.n.bez.
28.3X.12 ↔	Abszesssillonlektomie mit Adenoidektomie	30.09.10 ↔	Exzision oder Destruktion von Läsion oder Gewebe am Larynx ohne Thyreotomie
28.3X.99 ↔	Tonsillektomie mit Adenoidektomie, sonstige	30.09.11 ↔	Dekortikation / Stripping einer Stimmlippe, ohne Thyreotomie
28.4 ↔	Exzision eines Tonsillenrestes	30.09.20 ↔	Exzision oder Destruktion von Läsion oder Gewebe am Larynx, durch Thyreotomie
28.5X.00 ↔	Exzision der Zungengrundtonsille, n.n.bez.	30.09.21 ↔	Dekortikation / Stripping einer Stimmlippe, durch Thyreotomie
28.5X.10 ↔	Exzision der Zungengrundtonsille, transoral	30.09.99 ↔	Sonstige Exzision oder Destruktion von Läsion oder Gewebe am Larynx, sonstige
28.5X.11 ↔	Exzision der Zungengrundtonsille, durch Pharyngotomie	30.1X.00 ↔	Hemilaryngektomie, n.n.bez.
28.5X.99 ↔	Exzision der Zungengrundtonsille, sonstige	30.1X.10 ↔	Hemilaryngektomie, supraglottisch horizontal
28.6 ↔	Adenoidektomie ohne Tonsillektomie	30.1X.11 ↔	Hemilaryngektomie, supraglottisch mit Zungengrundresektion
28.7X.00 ↔	Blutstillung nach Tonsillektomie und Adenoidektomie, n.n.bez.	30.1X.99 ↔	Hemilaryngektomie, sonstige
28.7X.10 ↔	Blutstillung nach Tonsillektomie	30.21 ↔	Epiglottidektomie
28.7X.11 ↔	Blutstillung nach Adenoidektomie	30.22.00 ↔	Chordektomie, n.n.bez.
28.7X.99 ↔	Blutstillung nach Tonsillektomie und Adenoidektomie, sonstige	30.22.10 ↔	Chordektomie, endolaryngeal
28.91 ↔	Entfernen eines Fremdkörpers von Tonsillen und Adenoiden durch Inzision	30.22.11 ↔	Chordektomie, durch Thyreotomie
28.92 ↔	Exzision einer Läsion an Tonsillen und Adenoiden	30.22.99 ↔	Chordektomie, sonstige
28.99 ↔	Sonstige Operationen an Tonsillen und Adenoiden, sonstige	30.29.00 ↔	Sonstige partielle Laryngektomie, n.n.bez.
29.0 ↔	Pharyngotomie	30.29.10 ↔	Cricohyoidoepiglottopexie [CHEP]
29.12.00 ↔	Biopsie am Pharynx, n.n.bez.		
29.12.20 ↔	Offene Biopsie am Hypopharynx		
29.12.30 ↔	Offene Biopsie am Nasopharynx		
29.12.99 ↔	Biopsie am Pharynx, sonstige		

30.29.11 ↔	Cricohyoidopexie [CHP]	30.4X.29 ↔	Radikale Laryngektomie, mit Pharyngektomie sowie Schilddrüsenresektion, sonstige Rekonstruktion
30.29.20 ↔	Partielle Larynx-Pharynx-Resektion	30.4X.99 ↔	Radikale Laryngektomie, sonstige
30.29.21 ↔	Partielle Laryngektomie frontale (Huet)	31.1 ‡↔	Temporäre Tracheostomie
30.29.22 ↔	Partielle Laryngektomie frontolaterale (Leroux-Robert)	31.21 ‡↔	Mediastinale Tracheostomie
30.29.30 ↔	Arytenoidektomie	31.29 ‡↔	Permanente Tracheostomie, sonstige
30.29.99 ↔	Sonstige partielle Laryngektomie, sonstige	31.3 ↔	Sonstige Inzisionen an Larynx und Trachea
30.3X.00 ↔	Vollständige Laryngektomie, n.n.bez.	31.45 ↔	Offene Biopsie an Larynx oder Trachea
30.3X.10 ↔	Vollständige Laryngektomie, ohne Rekonstruktion	31.51 ↔	Lokale Exzision von Läsion oder Gewebe an der Trachea, offen chirurgisch
30.3X.11 ↔	Vollständige Laryngektomie, Rekonstruktion mit lokaler Schleimhaut	31.61 ↔	Naht einer Rissverletzung am Larynx
30.3X.12 ↔	Vollständige Laryngektomie, Rekonstruktion mit nicht vaskularisiertem Transplantat	31.62 ↔	Verschluss einer Larynxfistel
30.3X.13 ↔	Vollständige Laryngektomie, Rekonstruktion mit gestieltem regionalen Lappen	31.63 ↔	Revision einer Laryngostomie
30.3X.14 ↔	Vollständige Laryngektomie, Rekonstruktion mit gestieltem Fernlappen	31.64 ↔	Versorgung einer Larynxfraktur
30.3X.15 ↔	Vollständige Laryngektomie, Rekonstruktion mit freiem mikrovaskulär-anastomosierten Transplantat	31.69.10 ↔	Laryngoplastik, n.n.bez.
30.3X.16 ↔	Vollständige Laryngektomie, Rekonstruktion mit freiem Darmtransplantat	31.69.11 ↔	Medialisierung Laryngoplastik, n.n.bez.
30.3X.17 ↔	Vollständige Laryngektomie, Rekonstruktion mit Magenhochzug	31.69.12 ↔	Medialisierung Laryngoplastik, Thyroplastik Typ I
30.3X.19 ↔	Vollständige Laryngektomie, sonstige Rekonstruktion	31.69.14 ↔	Medialisierung Laryngoplastik, externer Zugang
30.3X.99 ↔	Vollständige Laryngektomie, sonstige	31.69.20 ↔	Erweiterungsplastik der Glottis (endolaryngeal)
30.4X.00 ↔	Radikale Laryngektomie, n.n.bez.	31.69.30 ↔	Cricothyroidopexie
30.4X.10 ↔	Radikale Laryngektomie, mit Pharyngektomie, ohne Rekonstruktion	31.69.31 ↔	Arytenoidopexie
30.4X.11 ↔	Radikale Laryngektomie, mit Pharyngektomie, Rekonstruktion mit lokaler Schleimhaut	31.69.40 ↔	Konstruktion / Revision einer Neoglottis
30.4X.12 ↔	Radikale Laryngektomie, mit Pharyngektomie, Rekonstruktion mit nicht vaskularisiertem Transplantat	31.69.41 ↔	Plastische Rekonstruktion des Larynx
30.4X.13 ↔	Radikale Laryngektomie, mit Pharyngektomie, Rekonstruktion mit gestieltem regionalen Lappen	31.69.42 ↔	Plastische Rekonstruktion einer Stimmlippe
30.4X.14 ↔	Radikale Laryngektomie, mit Pharyngektomie, Rekonstruktion mit gestieltem Lappen	31.69.99 ↔	Sonstige plastische Rekonstruktion am Larynx, sonstige
30.4X.15 ↔	Radikale Laryngektomie, mit Pharyngektomie, Rekonstruktion mit freiem mikrovaskulär-anastomosierten Transplantat	31.71 ↔	Naht einer Rissverletzung an der Trachea
30.4X.16 ↔	Radikale Laryngektomie, mit Pharyngektomie, Rekonstruktion mit freiem Darmtransplantat	31.72 ↔	Verschluss einer äusseren trachealen Fistel
30.4X.17 ↔	Radikale Laryngektomie, mit Pharyngektomie, Rekonstruktion mit Magenhochzug	31.73 ↔	Verschluss einer anderen trachealen Fistel
30.4X.19 ↔	Radikale Laryngektomie, mit Pharyngektomie, sonstige Rekonstruktion	31.75 ↔	Rekonstruktion der Trachea sowie Konstruktion eines künstlichen Larynx
30.4X.20 ↔	Radikale Laryngektomie, mit Pharyngektomie sowie Schilddrüsenresektion, ohne Rekonstruktion	31.79.00 ↔	Sonstige plastische Rekonstruktion an der Trachea, n.n.bez.
30.4X.21 ↔	Radikale Laryngektomie, mit Pharyngektomie sowie Schilddrüsenresektion, Rekonstruktion mit lokaler Schleimhaut	31.79.10 ‡↔	Erweiterungsplastik eines Tracheostoma
30.4X.22 ↔	Radikale Laryngektomie, mit Pharyngektomie sowie Schilddrüsenresektion, Rekonstruktion mit nicht vaskularisiertem Transplantat	31.79.11 ↔	Plastische Rekonstruktion der Trachea (Tracheatransplantation)
30.4X.23 ↔	Radikale Laryngektomie, mit Pharyngektomie sowie Schilddrüsenresektion, Rekonstruktion mit gestieltem regionalen Lappen	31.79.12 ↔	Tracheopexie
30.4X.24 ↔	Radikale Laryngektomie, mit Pharyngektomie sowie Schilddrüsenresektion, Rekonstruktion mit gestieltem Lappen	31.79.13 ↔	End-zu-End-Anastomose der Trachea (bei Ruptur)
30.4X.25 ↔	Radikale Laryngektomie, mit Pharyngektomie sowie Schilddrüsenresektion, Rekonstruktion mit freiem mikrovaskulär-anastomosierten Transplantat	31.79.14 ↔	Cricotracheale Resektion
30.4X.26 ↔	Radikale Laryngektomie, mit Pharyngektomie sowie Schilddrüsenresektion, Rekonstruktion mit freiem Darmtransplantat	31.79.15 ↔	Sonstige (plastische) Rekonstruktion an der Trachea bei Trachealstenose
30.4X.27 ↔	Radikale Laryngektomie, mit Pharyngektomie sowie Schilddrüsenresektion, Rekonstruktion mit Magenhochzug	31.79.99 ↔	Sonstige plastische Rekonstruktion an der Trachea, sonstige
		31.91 ↔	Durchtrennung des N. laryngeus
		31.92 ↔	Lösung von Adhäsionen an Trachea oder Larynx
		31.96 ↔	Einsetzen eines Larynx- oder Trachea-Stents
		31.97 ↔	Dilatation der Trachea, endoskopisch
		31.98 ↔	Sonstige Operationen am Larynx
		31.99.00 ↔	Sonstige Operationen an der Trachea, n.n.bez.
		31.99.99 ↔	Sonstige Operationen an der Trachea, sonstige
		32.01.13 ‡↔	Endoskopische Exzision oder Destruktion von Läsion oder Gewebe an einem Bronchus, Thermoplastie der Bronchialmuskulatur
		32.09.00 ↔	Sonstige lokale Exzision oder Destruktion von Läsion oder Gewebe an einem Bronchus, n.n.bez.
		32.09.10 ↔	Sonstige lokale Exzision oder Destruktion von Läsion oder Gewebe an einem Bronchus, durch Thorakotomie
		32.09.20 ↔	Sonstige lokale Exzision oder Destruktion von Läsion oder Gewebe an einem Bronchus, durch Thorakoskopie
		32.09.99 ↔	Sonstige lokale Exzision oder Destruktion von Läsion oder Gewebe an einem Bronchus, sonstige
		32.1X.10 ↔	Sonstige Exzision an einem Bronchus, Bifurkationsresektion
		32.1X.20 ↔	Sonstige Exzision an einem Bronchus, Revision einer Bronchusstumpfsuffizienz
		32.21 ↔	Plikatur einer Emphysemlase
		32.22 ↔	Chirurgische Lungenvolumenreduktion
		32.2A.09 ↔	Lokale Exzision und Destruktion von Läsion oder Gewebe an der Lunge, sonstige

32.2A.11 ↔ Lokale Exzision und Destruktion von Läsion oder Gewebe an der Lunge, offen chirurgisch	32.44.11 ↔ Bilobektomie an der Lunge, thorakoskopisch, ohne bronchoplastische sowie ohne angioplastische Erweiterung
32.2A.12 ↔ Lokale Exzision und Destruktion von Läsion oder Gewebe an der Lunge, thorakoskopisch	32.44.12 ↔ Bilobektomie an der Lunge, thorakoskopisch, mit bronchoplastischer Erweiterung
32.31.11 ↔ Anatomische Segmentresektion der Lunge, thorakoskopisch, ohne bronchoplastische sowie ohne angioplastische Erweiterung	32.44.13 ↔ Bilobektomie an der Lunge, thorakoskopisch, mit angioplastischer Erweiterung
32.31.12 ↔ Anatomische Segmentresektion der Lunge, thorakoskopisch, mit bronchoplastischer Erweiterung	32.44.14 ↔ Bilobektomie an der Lunge, thorakoskopisch, mit bronchoplastischer sowie mit angioplastischer Erweiterung
32.31.13 ↔ Anatomische Segmentresektion der Lunge, thorakoskopisch, mit angioplastischer Erweiterung	32.44.21 ↔ Bilobektomie an der Lunge, offen chirurgisch, ohne bronchoplastische sowie ohne angioplastische Erweiterung
32.31.14 ↔ Anatomische Segmentresektion der Lunge, thorakoskopisch, mit bronchoplastischer sowie mit angioplastischer Erweiterung	32.44.22 ↔ Bilobektomie an der Lunge, offen chirurgisch, mit bronchoplastischer Erweiterung
32.32.11 ↔ Anatomische Segmentresektion der Lunge, offen chirurgisch, ohne bronchoplastische sowie ohne angioplastische Erweiterung	32.44.23 ↔ Bilobektomie an der Lunge, offen chirurgisch, mit angioplastischer Erweiterung
32.32.12 ↔ Anatomische Segmentresektion der Lunge, offen chirurgisch, mit bronchoplastischer Erweiterung	32.44.24 ↔ Bilobektomie an der Lunge, offen chirurgisch, mit bronchoplastischer sowie mit angioplastischer Erweiterung
32.32.13 ↔ Anatomische Segmentresektion der Lunge, offen chirurgisch, mit angioplastischer Erweiterung	32.49 ↔ Lobektomie an der Lunge, sonstige
32.32.14 ↔ Anatomische Segmentresektion der Lunge, offen chirurgisch, mit bronchoplastischer sowie mit angioplastischer Erweiterung	32.50.11 ↔ Pneumonektomie, thorakoskopisch, ohne bronchoplastische sowie ohne angioplastische Erweiterung
32.39 ↔ Sonstige und nicht näher bezeichnete anatomische Segmentresektion der Lunge	32.50.12 ↔ Pneumonektomie, thorakoskopisch, mit bronchoplastischer Erweiterung
32.40 ↔ Lobektomie an der Lunge, n.n.bez.	32.50.13 ↔ Pneumonektomie, thorakoskopisch, mit angioplastischer Erweiterung
32.41.15 ↔ Lobektomie an der Lunge, thorakoskopisch, ohne bronchoplastische sowie ohne angioplastische Erweiterung	32.50.14 ↔ Pneumonektomie, thorakoskopisch, mit bronchoplastischer sowie mit angioplastischer Erweiterung
32.41.16 ↔ Lobektomie an der Lunge, thorakoskopisch, mit bronchoplastischer Erweiterung	32.51.15 ↔ Pneumonektomie, offen chirurgisch, ohne bronchoplastische sowie ohne angioplastische Erweiterung
32.41.17 ↔ Lobektomie an der Lunge, thorakoskopisch, mit angioplastischer Erweiterung	32.51.16 ↔ Pneumonektomie, offen chirurgisch, mit bronchoplastischer Erweiterung
32.41.18 ↔ Lobektomie an der Lunge, thorakoskopisch, mit bronchoplastischer sowie mit angioplastischer Erweiterung	32.51.17 ↔ Pneumonektomie, offen chirurgisch, mit angioplastischer Erweiterung
32.42.15 ↔ Lobektomie an der Lunge, offen chirurgisch, ohne bronchoplastische sowie ohne angioplastische Erweiterung	32.51.18 ↔ Pneumonektomie, offen chirurgisch, mit bronchoplastischer sowie mit angioplastischer Erweiterung
32.42.16 ↔ Lobektomie an der Lunge, offen chirurgisch, mit bronchoplastischer Erweiterung	32.52.11 ↔ Pneumonektomie, erweitert, offen chirurgisch, ohne bronchoplastische sowie ohne angioplastische Erweiterung
32.42.17 ↔ Lobektomie an der Lunge, offen chirurgisch, mit angioplastischer Erweiterung	32.52.12 ↔ Pneumonektomie, erweitert, offen chirurgisch, mit bronchoplastischer Erweiterung
32.42.18 ↔ Lobektomie an der Lunge, offen chirurgisch, mit bronchoplastischer sowie mit angioplastischer Erweiterung	32.52.13 ↔ Pneumonektomie, erweitert, offen chirurgisch, mit angioplastischer Erweiterung
32.43.11 ↔ Lobektomie an der Lunge, erweitert, thorakoskopisch, ohne bronchoplastische sowie ohne angioplastische Erweiterung	32.52.14 ↔ Pneumonektomie, erweitert, offen chirurgisch, mit bronchoplastischer sowie mit angioplastischer Erweiterung
32.43.12 ↔ Lobektomie an der Lunge, erweitert, thorakoskopisch, mit bronchoplastischer Erweiterung	32.59 ↔ Pneumonektomie, n.n.bez. und sonstige
32.43.13 ↔ Lobektomie an der Lunge, erweitert, thorakoskopisch, mit angioplastischer Erweiterung	32.6 ↔ Radikale Dissektion von Thoraxstrukturen
32.43.14 ↔ Lobektomie an der Lunge, erweitert, thorakoskopisch, mit bronchoplastischer sowie mit angioplastischer Erweiterung	33.20 ↔ Thorakoskopische Lungenbiopsie
32.43.21 ↔ Lobektomie an der Lunge, erweitert, offen chirurgisch, ohne bronchoplastische sowie ohne angioplastische Erweiterung	33.22 †↔ Flexible Tracheobronchoskopie
32.43.22 ↔ Lobektomie an der Lunge, erweitert, offen chirurgisch, mit bronchoplastischer Erweiterung	33.23.11 †↔ Tracheobronchoskopie mit starrem Bronchoskop
32.43.23 ↔ Lobektomie an der Lunge, erweitert, offen chirurgisch, mit angioplastischer Erweiterung	33.23.13 †↔ Fluoreszenztracheobronchoskopie
32.43.24 ↔ Lobektomie an der Lunge, erweitert, offen chirurgisch, mit bronchoplastischer sowie mit angioplastischer Erweiterung	33.23.14 †↔ Tracheobronchoskopie mit Ballonkatheter zur Messung kollateraler Ventilation
	33.23.99 †↔ Sonstige Tracheobronchoskopie, sonstige
	33.24.00 †↔ Geschlossene [endoskopische] Bronchusbiopsie, n.n.bez.
	33.24.10 †↔ Tracheobronchoskopie (flexible) (starr) mit Bürste zur Sekret oder Probenentnahme
	33.24.11 †↔ Tracheobronchoskopie (flexible) (starr) mit bronchoalveolärer Lavage
	33.24.12 †↔ Tracheobronchoskopie (flexible) (starr) mit Bürstenzytologie der Lunge
	33.24.13 †↔ Tracheobronchoskopie (flexible) (starr) mit (Exzisions-) Biopsie

33.24.14 †↔	Tracheobronchoskopie (flexible) (starr) mit transbronchiale Nadelaspiration	33.71.2B †↔	Endoskopisches Ersetzen von Bronchialventil(en), neun Ventile
33.24.16 †↔	Tracheobronchoskopie mit Kryobiopsie	33.71.2C †↔	Endoskopisches Ersetzen von Bronchialventil(en), zehn und mehr Ventile
33.24.99 †↔	Geschlossene [endoskopische] Bronchusbiopsie, sonstige	33.72.11 †↔	Endoskopisches Einsetzen von Coil(s) in den Bronchien oder Lunge, von 1 bis 2 Coils
33.25 ↔	Offene Bronchusbiopsie	33.72.12 †↔	Endoskopisches Einsetzen von Coil(s) in den Bronchien oder Lunge, von 3 bis 4 Coils
33.26.00 †↔	Geschlossene [perkutane] [Nadel-] Lungenbiopsie, n.n.bez.	33.72.13 †↔	Endoskopisches Einsetzen von Coil(s) in den Bronchien oder Lunge, von 5 bis 6 Coils
33.26.11 †↔	Transthorakale Lungenbiopsie [TTL], mit Feinnadelaspiration	33.72.14 †↔	Endoskopisches Einsetzen von Coil(s) in den Bronchien oder Lunge, von 7 bis 8 Coils
33.26.12 †↔	Transthorakale Lungenbiopsie [TTL], mit Stanzbiopsie ohne Clipmarkierung	33.72.15 †↔	Endoskopisches Einsetzen von Coil(s) in den Bronchien oder Lunge, von 9 bis 10 Coils
33.26.13 †↔	Transthorakale Lungenbiopsie [TTL], mit Stanzbiopsie mit Clipmarkierung	33.72.16 †↔	Endoskopisches Einsetzen von Coil(s) in den Bronchien oder Lunge, von 11 bis 12 Coils
33.26.99 †↔	Geschlossene [perkutane] [Nadel-] Lungenbiopsie, sonstige	33.72.17 †↔	Endoskopisches Einsetzen von Coil(s) in den Bronchien oder Lunge, von 13 bis 14 Coils
33.28 ↔	Offene Lungenbiopsie	33.72.18 †↔	Endoskopisches Einsetzen von Coil(s) in den Bronchien oder Lunge, von 15 bis 16 Coils
33.31 ↔	Destruktion des N. phrenicus für Lungenkollaps	33.72.1A †↔	Endoskopisches Einsetzen von Coil(s) in den Bronchien oder Lunge, von 17 und mehr Coils
33.33 ↔	Pneumoperitoneum für Lungenkollaps	33.79.00 †↔	Endoskopisches Einsetzen von sonstiger Bronchialvorrichtung oder Substanz, n.n.bez.
33.34.10 ↔	Thorakoplastik, partiell	33.79.09 †↔	Endoskopisches Einsetzen von sonstiger Bronchialvorrichtung oder Substanz, sonstige
33.34.20 ↔	Thorakoplastik, komplett	33.79.10 †↔	Endoskopisches Einsetzen von Substanz zur Lungenvolumenreduktion, n.n.bez.
33.34.99 ↔	Thorakoplastik, sonstige	33.79.11 †↔	Endoskopisches Einsetzen von Gel zur biologischen Lungenvolumenreduktion
33.39 ↔	Chirurgischer Lungenkollaps, sonstige	33.79.12 †↔	Endoskopisches Einsetzen von Dampf zur biologischen Lungenvolumenreduktion
33.41 ↔	Naht eines Bronchusrisses	33.79.19 †↔	Endoskopisches Einsetzen von Substanz zur Lungenvolumenreduktion, sonstige
33.42 ↔	Verschluss einer Bronchusfistel	33.91.20 †↔	Bronchusdilatation, endoskopisch, mit Einlegen oder Wechsel eines Stents/Stent-Grafts, n.n.bez.
33.43 ↔	Verschluss einer Lungenverletzung	33.91.21 †↔	Bronchusdilatation, endoskopisch, mit Einlegen oder Wechsel eines Stents/Stent-Grafts aus Kunststoff
33.50 ↔	Lungentransplantation, n.n.bez.	33.91.22 †↔	Bronchusdilatation, endoskopisch, mit Einlegen oder Wechsel eines Stents/Stent-Grafts aus Metall
33.51 ↔	Einseitige Lungentransplantation	33.91.23 †↔	Bronchusdilatation, endoskopisch, mit Einlegen oder Wechsel eines Stents/Stent-Grafts hybrid/dynamisch
33.52 ↔	Beidseitige Lungentransplantation	33.91.29 †↔	Bronchusdilatation, endoskopisch, mit Einlegen oder Wechsel eines Stents/Stent-Grafts, sonstige
33.53 ↔	Lungen-Retransplantation während desselben stationären Aufenthaltes	33.92 ↔	Ligatur eines Bronchus
33.6X.00 ↔	Kombinierte Herz-Lungentransplantation, n.n.bez.	33.94.00 †↔	Implantation eines Markers oder Tracers an Lunge und Bronchus, n.n.bez.
33.6X.10 ↔	Kombinierte Herz-Lungen-Retransplantation während desselben stationären Aufenthaltes	33.94.09 †↔	Implantation eines Markers oder Tracers an Lunge und Bronchus, sonstige
33.6X.99 ↔	Kombinierte Herz-Lungentransplantation, sonstige	33.94.11 †↔	Implantation eines Markers oder Tracers zur Lokalisation oder Steuerung der therapeutischen Intervention an Lunge und Bronchus, perkutan
33.71.11 †↔	Endoskopisches Einsetzen von Bronchialventil(en), ein Ventil	33.94.12 †↔	Implantation eines Markers oder Tracers zur Lokalisation oder Steuerung der therapeutischen Intervention an Lunge und Bronchus, bronchoskopisch
33.71.12 †↔	Endoskopisches Einsetzen von Bronchialventil(en), zwei Ventile	34.02 ↔	Probethorakotomie
33.71.13 †↔	Endoskopisches Einsetzen von Bronchialventil(en), drei Ventile	34.03 ↔	Wiedereröffnung einer Thorakotomie
33.71.14 †↔	Endoskopisches Einsetzen von Bronchialventil(en), vier Ventile	34.04 †↔	Pleuraldrainage (einsetzen eines interkostalen Katheters zur Drainage)
33.71.16 †↔	Endoskopisches Einsetzen von Bronchialventil(en), fünf Ventile	34.05 †↔	Schaffung eines pleuroperitonealen Shunts
33.71.17 †↔	Endoskopisches Einsetzen von Bronchialventil(en), sechs Ventile	34.06 ↔	Thorakoskopische Drainage der Pleurahöhle
33.71.18 †↔	Endoskopisches Einsetzen von Bronchialventil(en), sieben Ventile	34.09.10 †↔	Sonstige Inzision an der Pleura, Adhäsioyse an Lunge und Brustwand
33.71.1A †↔	Endoskopisches Einsetzen von Bronchialventil(en), acht Ventile	34.1 ↔	Inzision des Mediastinums
33.71.1B †↔	Endoskopisches Einsetzen von Bronchialventil(en), neun Ventile	34.20 ↔	Thorakoskopische Pleurabiopsie
33.71.1C †↔	Endoskopisches Einsetzen von Bronchialventil(en), zehn und mehr Ventile	34.21.00 ↔	Transpleurale Thorakoskopie, n.n.bez.
33.71.21 †↔	Endoskopisches Ersetzen von Bronchialventil(en), ein Ventil	34.21.10 ↔	Transpleurale Thorakoskopie, Ersteingriff
33.71.22 †↔	Endoskopisches Ersetzen von Bronchialventil(en), zwei Ventile	34.21.20 ↔	Transpleurale Thorakoskopie, Reeingriff
33.71.23 †↔	Endoskopisches Ersetzen von Bronchialventil(en), drei Ventile	34.21.99 ↔	Transpleurale Thorakoskopie, sonstige
33.71.24 †↔	Endoskopisches Ersetzen von Bronchialventil(en), vier Ventile		
33.71.26 †↔	Endoskopisches Ersetzen von Bronchialventil(en), fünf Ventile		
33.71.27 †↔	Endoskopisches Ersetzen von Bronchialventil(en), sechs Ventile		
33.71.28 †↔	Endoskopisches Ersetzen von Bronchialventil(en), sieben Ventile		
33.71.2A †↔	Endoskopisches Ersetzen von Bronchialventil(en), acht Ventile		



34.22 ↔	Mediastinoskopie	34.52.11 ↔	Radikale Pleurektomie und Dekortikation der Lunge und Brustwand ohne Perikard- oder Zwerchfellresektion, thorakoskopisch
34.23.20 ↔	Offene Biopsie an der Brustwand	34.52.12 ↔	Radikale Pleurektomie und Dekortikation der Lunge und Brustwand mit Perikardresektion, thorakoskopisch
34.26 ↔	Offene Biopsie am Mediastinum	34.52.13 ↔	Radikale Pleurektomie und Dekortikation der Lunge und Brustwand mit Zwerchfellresektion, thorakoskopisch
34.27.00 ↔	Biopsie am Zwerchfell, n.n.bez.	34.52.14 ↔	Radikale Pleurektomie und Dekortikation der Lunge und Brustwand mit Perikard- sowie Zwerchfellresektion, thorakoskopisch
34.27.20 ↔	Offene Biopsie am Zwerchfell	34.52.15 ↔	Partielle Pleurektomie und Dekortikation, thorakoskopisch
34.27.99 ↔	Biopsie am Zwerchfell, sonstige	34.52.16 ↔	Subtotale Pleurektomie und Dekortikation, thorakoskopisch
34.3X.10 ↔	Exzision von Läsion oder Gewebe des Mediastinums	34.52.99 ↔	Pleurektomie und Dekortikation der Lunge, thorakoskopisch, sonstige
34.3X.21 ↔	Resektion von Läsion oder Gewebe des Mediastinums, ohne Resektion an mediastinalen Organen	34.59.10 ↔	Sonstige Exzision an der Pleura, thorakoskopische Pleurektomie
34.3X.22 ↔	Resektion von Läsion oder Gewebe des Mediastinums, mit Lungenresektion oder Brustwandteilresektion	34.59.20 ↔	Sonstige Exzision an der Pleura, offen chirurgische Pleurektomie
34.3X.23 ↔	Resektion von Läsion oder Gewebe des Mediastinums, mit Perikardteilresektion	34.6X.11 ↔	Pleurodese, offen chirurgisch, ohne Dekortikation
34.3X.24 ↔	Resektion von Läsion oder Gewebe des Mediastinums, mit prothetischem Gefässersatz	34.6X.12 ↔	Pleurodese, offen chirurgisch, mit Dekortikation
34.3X.25 ↔	Resektion von Läsion oder Gewebe des Mediastinums, mit Lungenresektion sowie Gefässersatz	34.6X.13 ↔	Pleurodese, offen chirurgisch, durch Poudrage
34.3X.26 ↔	Resektion von Läsion oder Gewebe des Mediastinums, mit Lungenresektion sowie Perikardteilresektion	34.6X.19 ↔	Pleurodese, offen chirurgisch, sonstige
34.3X.27 ↔	Resektion von Läsion oder Gewebe des Mediastinums, mit Perikardteilresektion sowie Gefässersatz	34.6X.21 ↔	Pleurodese, thorakoskopisch, ohne Dekortikation
34.3X.28 ↔	Resektion von Läsion oder Gewebe des Mediastinums, mit Lungen- sowie Perikardteilresektion sowie Gefässersatz	34.6X.22 ↔	Pleurodese, thorakoskopisch, mit Dekortikation
34.3X.29 ↔	Resektion von Läsion oder Gewebe des Mediastinums, sonstige	34.6X.23 ↔	Pleurodese, thorakoskopisch, durch Poudrage
34.3X.30 ↔	Destruktion von Läsion oder Gewebe des Mediastinums	34.6X.29 ↔	Pleurodese, thorakoskopisch, sonstige
34.3X.99 ↔	Exzision oder Destruktion von Läsion oder Gewebe des Mediastinums, sonstige	34.6X.99 ↔	Pleurodese, sonstige
34.4X.10 ↔	Exzision einer Läsion an der Brustwand	34.71 ↔	Naht einer Brustwandverletzung
34.4X.21 ↔	Teilresektion einer Läsion an der Brustwand, ohne Rekonstruktion	34.72 ↔	Verschluss einer Thorakostomie
34.4X.22 ↔	Teilresektion einer Läsion an der Brustwand, mit Rekonstruktion	34.73 ↔	Verschluss anderer Thoraxfisteln
34.4X.31 ↔	Resektion einer Läsion an der Brustwand, komplette Resektion des Sternums, ohne Rekonstruktion	34.74 ↔	Korrektur einer Brustwanddeformität
34.4X.32 ↔	Resektion einer Läsion an der Brustwand, komplette Resektion des Sternums, mit Rekonstruktion	34.75 ↔	Sekundärer Verschluss einer Thorakotomie und Sternotomie
34.4X.40 ↔	Destruktion einer Läsion an der Brustwand	34.76 ↔	Plastische Rekonstruktion zur Stabilisierung der Brustwand, offen chirurgisch
34.4X.99 ↔	Exzision oder Destruktion einer Läsion an der Brustwand, sonstige	34.77 ↔	Knochen transplantation und Knochen transposition an der Brustwand
34.51.00 ↔	Pleurektomie und Dekortikation der Lunge, offen chirurgisch, n.n.bez.	34.79 ↔	Plastische Rekonstruktion an der Brustwand, sonstige
34.51.11 ↔	Radikale Pleurektomie und Dekortikation der Lunge und Brustwand ohne Perikard- oder Zwerchfellresektion, offen chirurgisch	34.81 ↔	Exzision von Läsion oder Gewebe am Zwerchfell
34.51.12 ↔	Radikale Pleurektomie und Dekortikation der Lunge und Brustwand mit Perikardresektion, offen chirurgisch	34.82 ↔	Naht eines Zwerchfellrisses
34.51.13 ↔	Radikale Pleurektomie und Dekortikation der Lunge und Brustwand mit Zwerchfellresektion, offen chirurgisch	34.83 ↔	Verschluss einer Zwerchfellfistel
34.51.14 ↔	Radikale Pleurektomie und Dekortikation der Lunge und Brustwand mit Perikard- sowie Zwerchfellresektion, offen chirurgisch	34.84 ↔	Sonstige plastische Rekonstruktion am Zwerchfell
34.51.15 ↔	Partielle Pleurektomie und Dekortikation, offen chirurgisch	34.85 ↔	Implantation eines Zwerchfellschrittmachers
34.51.16 ↔	Subtotale Pleurektomie und Dekortikation, offen chirurgisch	34.89.00 ↔	Sonstige Operationen am Zwerchfell, n.n.bez.
34.51.99 ↔	Pleurektomie und Dekortikation der Lunge, offen chirurgisch, sonstige	34.89.10 ↔	Sonstige Operationen am Zwerchfell, Inzision (Zwerchfellsplattung)
34.52.00 ↔	Pleurektomie und Dekortikation der Lunge, thorakoskopisch, n.n.bez.	34.89.99 ↔	Sonstige Operationen am Zwerchfell, sonstige
		34.93 ↔	Plastische Rekonstruktion an der Pleura
		34.99.00 ↔	Sonstige Operationen am Thorax, n.n.bez.
		34.99.10 ↔	Entnahme von Rippenknorpel als Transplantat
		34.99.99 ↔	Sonstige Operationen am Thorax, sonstige
		35.31 ↔	Papillarmuskeloperation
		35.32 ↔	Sehnenfaden-Operation
		35.34 ↔	Infundibulektomie
		35.35.00 ↔	Operationen an den Trabeculae carneae cordis, n.n.bez.
		35.35.09 ↔	Operationen an den Trabeculae carneae cordis, sonstige
		35.35.10 ↔	Subvalvuläre fibröse oder muskuläre Resektion an der Aortenklappe
		35.36.00 ↔	Supravalvuläre Resektion, Herzklappe, n.n.bez.
		35.36.09 ↔	Supravalvuläre Resektion, Herzklappe, sonstige
		35.36.11 ↔	Supravalvuläre Resektion, Aortenklappe
		35.36.21 ↔	Supravalvuläre Resektion, Pulmonalklappe
		35.41.00 ↔	Vergrößerung eines bestehenden Vorhofseptumdefekts, n.n.bez.

35.41.10 ↔	Vergrößerung eines bestehenden Vorhofseptumdefekts, offen chirurgisch	35.98.19 ↔	Perkutan-transluminale Verschluss eines Vorhofseptumdefekts, sonstige
35.41.20 ↔	Vergrößerung eines bestehenden Vorhofseptumdefekts, perkutan-transluminale	35.98.30 ↔	Perkutan-transluminale Verschluss eines Ventrikelseptumdefekts
35.41.99 ↔	Vergrößerung eines bestehenden Vorhofseptumdefekts, sonstige	35.98.99 ↔	Sonstige Operationen an Herzsepten, sonstige
35.42.00 ↔	Bildung von Herzseptumdefekten, n.n.bez.	35.A1.00 ↔	Valvulotomie an der Aortenklappe, n.n.bez.
35.42.09 ↔	Bildung von Herzseptumdefekten, sonstige	35.A1.09 ↔	Valvulotomie an der Aortenklappe, sonstige
35.42.10 ↔	Bildung von Herzseptumdefekten, offen chirurgisch	35.A1.11 ↔	Valvulotomie an der Aortenklappe über vollständige Sternotomie
35.42.21 ↔	Bildung von Herzseptumdefekten, perkutan-transluminale, ohne Implantat	35.A1.12 ↔	Valvulotomie an der Aortenklappe über minimalinvasive Thorakotomie (partielle obere Sternotomie, laterale Thorakotomie)
35.42.22 ↔	Bildung von Herzseptumdefekten, perkutan-transluminale, mit Implantat	35.A1.13 ↔	Valvulotomie an der Aortenklappe, endovaskulärer Zugang
35.43.00 ↔	Vergrößerung eines bestehenden Ventrikelseptumdefekts, n.n.bez.	35.A1.14 ↔	Valvulotomie an der Aortenklappe kathetergesteuert, transapikal
35.43.10 ↔	Vergrößerung eines bestehenden Ventrikelseptumdefekts, offen chirurgisch	35.A2.00 ↔	Valvulotomie an der Mitralklappe, n.n.bez.
35.43.20 ↔	Vergrößerung eines bestehenden Ventrikelseptumdefekts, perkutan-transluminale	35.A2.09 ↔	Valvulotomie an der Mitralklappe, sonstige
35.43.99 ↔	Vergrößerung eines bestehenden Ventrikelseptumdefekts, sonstige	35.A2.11 ↔	Valvulotomie an der Mitralklappe über vollständige Sternotomie
35.50 ↔	Korrektur von nicht näher bezeichnetem Herzseptumdefekt mit Prothese	35.A2.12 ↔	Valvulotomie an der Mitralklappe über minimalinvasive Thorakotomie (partielle obere Sternotomie, laterale Thorakotomie)
35.51 ↔	Korrektur eines Vorhofseptumdefekts mit Prothese, offene Technik	35.A2.13 ↔	Valvulotomie an der Mitralklappe, endovaskulärer Zugang
35.53 ↔	Korrektur eines Ventrikelseptumdefekts mit Prothese, offener Zugang	35.A2.14 ↔	Valvulotomie an der Mitralklappe kathetergesteuert, transapikal
35.54 ↔	Korrektur von Endokardkissendefekten (AV-Kanal) mit Prothese	35.A3.00 ↔	Valvulotomie an der Pulmonalklappe, n.n.bez.
35.55 ↔	Korrektur eines Ventrikelseptumdefekts mit Prothese, geschlossen	35.A3.09 ↔	Valvulotomie an der Pulmonalklappe, sonstige
35.60 ↔	Korrektur eines nicht näher bezeichneten Herzseptumdefekts mit Bio-Graft	35.A3.11 ↔	Valvulotomie an der Pulmonalklappe über vollständige Sternotomie
35.61 ↔	Korrektur eines Vorhofseptumdefekts mit Bio-Graft	35.A3.12 ↔	Valvulotomie an der Pulmonalklappe über minimalinvasive Thorakotomie (partielle obere Sternotomie, laterale Thorakotomie)
35.62 ↔	Korrektur eines Ventrikelseptumdefekts mit Bio-Graft	35.A3.13 ↔	Valvulotomie an der Pulmonalklappe, endovaskulärer Zugang
35.63 ↔	Korrektur von Endokardkissendefekten (AV-Kanal) mit Bio-Graft	35.A3.14 ↔	Valvulotomie an der Pulmonalklappe kathetergesteuert, transapikal
35.70 ↔	Sonstige nicht näher bezeichnete Korrektur von nicht näher bezeichneten Herzseptumdefekten	35.A4.00 ↔	Valvulotomie an der Trikuspidalklappe, n.n.bez.
35.71 ↔	Sonstige nicht näher bezeichnete Korrektur eines Vorhofseptumdefekts	35.A4.09 ↔	Valvulotomie an der Trikuspidalklappe, sonstige
35.72.00 ↔	Korrektur eines Ventrikelseptumdefekts, n.n.bez.	35.A4.11 ↔	Valvulotomie an der Trikuspidalklappe über vollständige Sternotomie
35.72.10 ↔	Verschluss eines erworbenen Ventrikelseptumdefekts	35.A4.12 ↔	Valvulotomie an der Trikuspidalklappe über minimalinvasive Thorakotomie (partielle obere Sternotomie, laterale Thorakotomie)
35.72.99 ↔	Korrektur eines Ventrikelseptumdefekts, sonstige	35.A4.13 ↔	Valvulotomie an der Trikuspidalklappe, endovaskulärer Zugang
35.73 ↔	Sonstige und nicht näher bezeichnete Korrektur von Endokardkissendefekten (AV-Kanal)	35.A4.14 ↔	Valvulotomie an der Trikuspidalklappe kathetergesteuert, transapikal
35.81 ↔	Totalkorrektur einer Fallot-Tetralogie	35.B0 ↔	Klappensprengung, n.n.bez.
35.82 ↔	Totalkorrektur von total falsch mündenden Pulmonalvenen	35.B1.11 ↔	Sprengung der Aortenklappe, endovaskulärer Zugang
35.83 ↔	Totale Rekonstruktion des Truncus arteriosus	35.B1.12 ↔	Sprengung der Mitralklappe, endovaskulärer Zugang
35.84 ↔	Totalkorrektur der Transposition der grossen Gefässe, nicht andernorts klassifiziert	35.B1.13 ↔	Sprengung der Pulmonalklappe, endovaskulärer Zugang
35.85 ↔	Norwood-Typ-I-Operation	35.B1.14 ↔	Sprengung der Trikuspidalklappe, endovaskulärer Zugang
35.91 ↔	Interatriale Transposition des venösen Rückflusses	35.B9 ↔	Klappensprengung, sonstige
35.92 ↔	Erzeugen eines Conduits zwischen rechtem Ventrikel und Pulmonalarterie	35.C1.00 ↔	Taschenrekonstruktion der Aortenklappe, n.n.bez.
35.93 ↔	Erzeugen eines Conduits zwischen linkem Ventrikel und Aorta	35.C1.09 ↔	Taschenrekonstruktion der Aortenklappe, sonstige
35.94 ↔	Erzeugen eines Conduits zwischen Vorhof und Pulmonalarterie	35.C1.11 ↔	Taschenrekonstruktion der Aortenklappe über vollständige Sternotomie
35.95 ↔	Revision einer Korrekturoperation am Herzen	35.C1.12 ↔	Taschenrekonstruktion der Aortenklappe über minimalinvasive Thorakotomie (partielle obere Sternotomie, laterale Thorakotomie)
35.98.10 ↔	Perkutan-transluminale Verschluss eines Vorhofseptumdefekts, n.n.bez.	35.C2.00 ↔	Segelrekonstruktion der Mitralklappe, n.n.bez.
35.98.11 ↔	Perkutan-transluminale Verschluss eines Vorhofseptumdefekts, mit 1 Verschlussdevice	35.C2.09 ↔	Segelrekonstruktion der Mitralklappe, sonstige
35.98.12 ↔	Perkutan-transluminale Verschluss eines Vorhofseptumdefekts, mit 2 und mehr Verschlussdevices	35.C2.11 ↔	Segelrekonstruktion der Mitralklappe über vollständige Sternotomie

35.C2.12 ↔ Segelrekonstruktion der Mitralklappe über minimalinvasive Thorakotomie (partielle obere Sternotomie, laterale Thorakotomie)	35.D4.14 ↔ Anuloplastik der Trikuspidalklappe kathetergesteuert, transapikal
35.C2.13 ↔ Segelrekonstruktion der Mitralklappe, endovaskulärer Zugang	35.D4.21 ↔ Anuloplastik der Trikuspidalklappe, transarteriell
35.C2.14 ↔ Segelrekonstruktion der Mitralklappe kathetergesteuert, transapikal	35.D4.22 ↔ Anuloplastik der Trikuspidalklappe, transvenös
35.C3.00 ↔ Taschenrekonstruktion der Pulmonalklappe, n.n.bez.	35.E1.00 ↔ Valvuloplastik der Aortenklappe, n.n.bez.
35.C3.09 ↔ Taschenrekonstruktion der Pulmonalklappe, sonstige	35.E1.09 ↔ Valvuloplastik der Aortenklappe, sonstige
35.C3.11 ↔ Taschenrekonstruktion der Pulmonalklappe über vollständige Sternotomie	35.E1.11 ↔ Valvuloplastik der Aortenklappe über vollständige Sternotomie
35.C3.12 ↔ Taschenrekonstruktion der Pulmonalklappe über minimalinvasive Thorakotomie (partielle obere Sternotomie, laterale Thorakotomie)	35.E1.12 ↔ Valvuloplastik der Aortenklappe über minimalinvasive Thorakotomie (partielle obere Sternotomie, laterale Thorakotomie)
35.C3.13 ↔ Taschenrekonstruktion der Pulmonalklappe, endovaskulärer Zugang	35.E1.13 ↔ Valvuloplastik der Aortenklappe, endovaskulärer Zugang
35.C3.14 ↔ Taschenrekonstruktion der Pulmonalklappe kathetergesteuert, transapikal	35.E1.14 ↔ Valvuloplastik der Aortenklappe kathetergesteuert, transapikal
35.C4.00 ↔ Segelrekonstruktion der Trikuspidalklappe, n.n.bez.	35.E2.00 ↔ Valvuloplastik der Mitralklappe, n.n.bez.
35.C4.09 ↔ Segelrekonstruktion der Trikuspidalklappe, sonstige	35.E2.09 ↔ Valvuloplastik der Mitralklappe, sonstige
35.C4.11 ↔ Segelrekonstruktion der Trikuspidalklappe über vollständige Sternotomie	35.E2.11 ↔ Valvuloplastik der Mitralklappe über vollständige Sternotomie
35.C4.12 ↔ Segelrekonstruktion der Trikuspidalklappe über minimalinvasive Thorakotomie (partielle obere Sternotomie, laterale Thorakotomie)	35.E2.12 ↔ Valvuloplastik der Mitralklappe über minimalinvasive Thorakotomie (partielle obere Sternotomie, laterale Thorakotomie)
35.C4.13 ↔ Segelrekonstruktion der Trikuspidalklappe, endovaskulärer Zugang	35.E2.13 ↔ Valvuloplastik der Mitralklappe, endovaskulärer Zugang, transarteriell
35.C4.14 ↔ Segelrekonstruktion der Trikuspidalklappe kathetergesteuert, transapikal	35.E2.14 ↔ Valvuloplastik der Mitralklappe, endovaskulärer Zugang, transvenös
35.D1.00 ↔ Anuloplastik der Aortenklappe, n.n.bez.	35.E2.15 ↔ Valvuloplastik der Mitralklappe kathetergesteuert, transapikal
35.D1.09 ↔ Anuloplastik der Aortenklappe, sonstige	35.E3.00 ↔ Valvuloplastik der Pulmonalklappe, n.n.bez.
35.D1.11 ↔ Anuloplastik der Aortenklappe über vollständige Sternotomie	35.E3.09 ↔ Valvuloplastik der Pulmonalklappe, sonstige
35.D1.12 ↔ Anuloplastik der Aortenklappe über minimalinvasive Thorakotomie (partielle obere Sternotomie, laterale Thorakotomie)	35.E3.11 ↔ Valvuloplastik der Pulmonalklappe über vollständige Sternotomie
35.D1.13 ↔ Anuloplastik der Aortenklappe, endovaskulärer Zugang	35.E3.12 ↔ Valvuloplastik der Pulmonalklappe über minimalinvasive Thorakotomie (partielle obere Sternotomie, laterale Thorakotomie)
35.D1.14 ↔ Anuloplastik der Aortenklappe kathetergesteuert, transapikal	35.E3.13 ↔ Valvuloplastik der Pulmonalklappe, endovaskulärer Zugang
35.D2.00 ↔ Anuloplastik der Mitralklappe, n.n.bez.	35.E3.14 ↔ Valvuloplastik der Pulmonalklappe kathetergesteuert, transapikal
35.D2.09 ↔ Anuloplastik der Mitralklappe, sonstige	35.E4.00 ↔ Valvuloplastik der Trikuspidalklappe, n.n.bez.
35.D2.11 ↔ Anuloplastik der Mitralklappe über vollständige Sternotomie	35.E4.09 ↔ Valvuloplastik der Trikuspidalklappe, sonstige
35.D2.12 ↔ Anuloplastik der Mitralklappe über minimalinvasive Thorakotomie (partielle obere Sternotomie, laterale Thorakotomie)	35.E4.11 ↔ Valvuloplastik der Trikuspidalklappe über vollständige Sternotomie
35.D2.14 ↔ Anuloplastik der Mitralklappe kathetergesteuert, transapikal	35.E4.12 ↔ Valvuloplastik der Trikuspidalklappe über minimalinvasive Thorakotomie (partielle obere Sternotomie, laterale Thorakotomie)
35.D2.21 ↔ Anuloplastik der Mitralklappe, transarteriell	35.E4.14 ↔ Valvuloplastik der Trikuspidalklappe kathetergesteuert, transapikal
35.D2.22 ↔ Anuloplastik der Mitralklappe, transvenös	35.E4.15 ↔ Valvuloplastik der Trikuspidalklappe, endovaskulärer Zugang, transarteriell
35.D2.23 ↔ Anuloplastik der Mitralklappe, über den Koronarsinus	35.E4.16 ↔ Valvuloplastik der Trikuspidalklappe, endovaskulärer Zugang, transvenös
35.D3.00 ↔ Anuloplastik der Pulmonalklappe, n.n.bez.	35.F1.00 ↔ Aortenklappenersatz durch Herzklappenprothese oder klappentragende Gefäßprothese, n.n.bez.
35.D3.09 ↔ Anuloplastik der Pulmonalklappe, sonstige	35.F1.09 ↔ Aortenklappenersatz durch Herzklappenprothese oder klappentragende Gefäßprothese, sonstige
35.D3.11 ↔ Anuloplastik der Pulmonalklappe über vollständige Sternotomie	35.F1.11 ↔ Aortenklappenersatz durch Allograft [Homograft], über vollständige Sternotomie
35.D3.12 ↔ Anuloplastik der Pulmonalklappe über minimalinvasive Thorakotomie (partielle obere Sternotomie, laterale Thorakotomie)	35.F1.12 ↔ Aortenklappenersatz durch Allograft [Homograft], über minimalinvasive Thorakotomie (partielle obere Sternotomie, laterale Thorakotomie)
35.D3.13 ↔ Anuloplastik der Pulmonalklappe, endovaskulärer Zugang	35.F1.21 ↔ Aortenklappenersatz durch Xenograft (Bioprothese), über vollständige Sternotomie
35.D3.14 ↔ Anuloplastik der Pulmonalklappe kathetergesteuert, transapikal	35.F1.22 ↔ Aortenklappenersatz durch Xenograft (Bioprothese), über minimalinvasive Thorakotomie (partielle obere Sternotomie, laterale Thorakotomie)
35.D4.00 ↔ Anuloplastik der Trikuspidalklappe, n.n.bez.	35.F1.23 ↔ Aortenklappenersatz durch Xenograft (Bioprothese), endovaskulärer Zugang
35.D4.09 ↔ Anuloplastik der Trikuspidalklappe, sonstige	35.F1.24 ↔ Aortenklappenersatz durch Xenograft (Bioprothese), transapikal
35.D4.11 ↔ Anuloplastik der Trikuspidalklappe über vollständige Sternotomie	
35.D4.12 ↔ Anuloplastik der Trikuspidalklappe über minimalinvasive Thorakotomie (partielle obere Sternotomie, laterale Thorakotomie)	

- 35.F1.25 ↔ Aortenklappenersatz durch Xenograft (Bioprothese), transapikal, mit Verwendung eines perkutanen apikalen Zugangs- und Verschlusssystems
- 35.F1.26 ↔ Aortenklappenersatz durch Xenograft (Bioprothese), endovaskulärer Zugang, transcavalärer Zugang
- 35.F1.31 ↔ Aortenklappenersatz durch Xenograft, stentless, über vollständige Sternotomie
- 35.F1.32 ↔ Aortenklappenersatz durch Xenograft, stentless, über minimalinvasive Thorakotomie (partielle obere Sternotomie, laterale Thorakotomie)
- 35.F1.33 ↔ Aortenklappenersatz durch Xenograft, stentless, endovaskulärer Zugang
- 35.F1.34 ↔ Aortenklappenersatz durch Xenograft, stentless, transapikal
- 35.F1.35 ↔ Aortenklappenersatz durch Xenograft, stentless, transapikal, mit Verwendung eines perkutanen apikalen Zugangs- und Verschlusssystems
- 35.F1.41 ↔ Aortenklappenersatz durch selbstexpandierendes Xenograft, nahtfrei, über vollständige Sternotomie
- 35.F1.42 ↔ Aortenklappenersatz durch selbstexpandierendes Xenograft, nahtfrei, über minimalinvasive Thorakotomie (partielle obere Sternotomie, laterale Thorakotomie)
- 35.F1.43 ↔ Aortenklappenersatz durch selbstexpandierendes Xenograft, nahtfrei, endovaskulärer Zugang
- 35.F1.44 ↔ Aortenklappenersatz durch selbstexpandierendes Xenograft, nahtfrei, transapikal
- 35.F1.45 ↔ Aortenklappenersatz durch selbstexpandierendes Xenograft, nahtfrei, transapikal, mit Verwendung eines perkutanen apikalen Zugangs- und Verschlusssystems
- 35.F1.51 ↔ Aortenklappenersatz durch mechanische Prothese, über vollständige Sternotomie
- 35.F1.52 ↔ Aortenklappenersatz durch mechanische Prothese, über minimalinvasive Thorakotomie (partielle obere Sternotomie, laterale Thorakotomie)
- 35.F1.61 ↔ Aortenklappenersatz durch klappentragende Gefäßprothese, biologisch, über vollständige Sternotomie
- 35.F1.62 ↔ Aortenklappenersatz durch klappentragende Gefäßprothese, biologisch, über minimalinvasive Thorakotomie (partielle obere Sternotomie, laterale Thorakotomie)
- 35.F1.71 ↔ Aortenklappenersatz durch klappentragende Gefäßprothese, mechanisch, über vollständige Sternotomie
- 35.F1.72 ↔ Aortenklappenersatz durch klappentragende Gefäßprothese, mechanisch, über minimalinvasive Thorakotomie (partielle obere Sternotomie, laterale Thorakotomie)
- 35.F1.81 ↔ Aortenklappenersatz durch dezellularisiertes Allograft [Homograft], über vollständige Sternotomie
- 35.F1.82 ↔ Aortenklappenersatz durch dezellularisiertes Allograft [Homograft], über minimalinvasive Thorakotomie (partielle obere Sternotomie, laterale Thorakotomie)
- 35.F1.A2 ↔ Aortenklappenersatz durch ballonexpandierendes Xenograft mit Fixierungsnähten, über minimalinvasive Thorakotomie (partielle obere Sternotomie, laterale Thorakotomie)
- 35.F1.B2 ↔ Aortenklappenersatz durch kalziumabweisendes Xenograft, über minimalinvasive Thorakotomie (partielle obere Sternotomie, laterale Thorakotomie)
- 35.F2.00 ↔ Mitralklappenersatz durch Herzklappenprothese, n.n.bez.
- 35.F2.09 ↔ Mitralklappenersatz durch Herzklappenprothese, sonstige
- 35.F2.11 ↔ Mitralklappenersatz durch Allograft [Homograft], über vollständige Sternotomie
- 35.F2.12 ↔ Mitralklappenersatz durch Allograft [Homograft], über minimalinvasive Thorakotomie (partielle obere Sternotomie, laterale Thorakotomie)
- 35.F2.21 ↔ Mitralklappenersatz durch Xenograft (Bioprothese), über vollständige Sternotomie
- 35.F2.22 ↔ Mitralklappenersatz durch Xenograft (Bioprothese), über minimalinvasive Thorakotomie (partielle obere Sternotomie, laterale Thorakotomie)
- 35.F2.23 ↔ Mitralklappenersatz durch Xenograft (Bioprothese), endovaskulärer Zugang
- 35.F2.24 ↔ Mitralklappenersatz durch Xenograft (Bioprothese), transapikal
- 35.F2.25 ↔ Mitralklappenersatz durch Xenograft (Bioprothese), transapikal mit Verwendung eines perkutanen apikalen Zugangs- und Verschlusssystems
- 35.F2.26 ↔ Mitralklappenersatz durch Xenograft (Bioprothese) mit transapikaler Verankerung, transapikaler Zugang
- 35.F2.31 ↔ Mitralklappenersatz durch Xenograft, stentless, über vollständige Sternotomie
- 35.F2.32 ↔ Mitralklappenersatz durch Xenograft, stentless, über minimalinvasive Thorakotomie (partielle obere Sternotomie, laterale Thorakotomie)
- 35.F2.33 ↔ Mitralklappenersatz durch Xenograft, stentless, endovaskulärer Zugang
- 35.F2.34 ↔ Mitralklappenersatz durch Xenograft, stentless, transapikal
- 35.F2.51 ↔ Mitralklappenersatz durch mechanische Prothese, über vollständige Sternotomie
- 35.F2.52 ↔ Mitralklappenersatz durch mechanische Prothese, über minimalinvasive Thorakotomie (partielle obere Sternotomie, laterale Thorakotomie)
- 35.F3.00 ↔ Pulmonalklappenersatz durch Herzklappenprothese oder klappentragende Gefäßprothese, n.n.bez.
- 35.F3.09 ↔ Pulmonalklappenersatz durch Herzklappenprothese oder klappentragende Gefäßprothese, sonstige
- 35.F3.11 ↔ Pulmonalklappenersatz durch Allograft [Homograft], über vollständige Sternotomie
- 35.F3.12 ↔ Pulmonalklappenersatz durch Allograft [Homograft], über minimalinvasive Thorakotomie (partielle obere Sternotomie, laterale Thorakotomie)
- 35.F3.21 ↔ Pulmonalklappenersatz durch Xenograft (Bioprothese), über vollständige Sternotomie
- 35.F3.22 ↔ Pulmonalklappenersatz durch Xenograft (Bioprothese), über minimalinvasive Thorakotomie (partielle obere Sternotomie, laterale Thorakotomie)
- 35.F3.23 ↔ Pulmonalklappenersatz durch Xenograft (Bioprothese), endovaskulärer Zugang
- 35.F3.24 ↔ Pulmonalklappenersatz durch Xenograft (Bioprothese), transapikal
- 35.F3.25 ↔ Pulmonalklappenersatz durch Xenograft (Bioprothese), transapikal, mit Verwendung eines perkutanen apikalen Zugangs- und Verschlusssystems
- 35.F3.31 ↔ Pulmonalklappenersatz durch Xenograft, stentless, über vollständige Sternotomie
- 35.F3.32 ↔ Pulmonalklappenersatz durch Xenograft, stentless, über minimalinvasive Thorakotomie (partielle obere Sternotomie, laterale Thorakotomie)
- 35.F3.33 ↔ Pulmonalklappenersatz durch Xenograft, stentless, endovaskulärer Zugang
- 35.F3.34 ↔ Pulmonalklappenersatz durch Xenograft, stentless, transapikal
- 35.F3.35 ↔ Pulmonalklappenersatz durch Xenograft, stentless, transapikal, mit Verwendung eines perkutanen apikalen Zugangs- und Verschlusssystems
- 35.F3.51 ↔ Pulmonalklappenersatz durch mechanische Prothese, über vollständige Sternotomie
- 35.F3.52 ↔ Pulmonalklappenersatz durch mechanische Prothese, über minimalinvasive Thorakotomie (partielle obere Sternotomie, laterale Thorakotomie)

35.F3.61 ↔	Pulmonalklappenersatz durch klappentragende Gefäßprothese, biologisch, über vollständige Sternotomie	35.G3.12 ↔	Revision eines Pulmonalklappenersatzes, über minimalinvasive Thorakotomie (partielle obere Sternotomie, laterale Thorakotomie)
35.F3.62 ↔	Pulmonalklappenersatz durch klappentragende Gefäßprothese, biologisch, über minimalinvasive Thorakotomie (partielle obere Sternotomie, laterale Thorakotomie)	35.G3.13 ↔	Revision eines Pulmonalklappenersatzes, endovaskulärer Zugang
35.F3.71 ↔	Pulmonalklappenersatz durch klappentragende Gefäßprothese, mechanisch, über vollständige Sternotomie	35.G3.14 ↔	Revision eines Pulmonalklappenersatzes, transapikal
35.F3.72 ↔	Pulmonalklappenersatz durch klappentragende Gefäßprothese, mechanisch, über minimalinvasive Thorakotomie (partielle obere Sternotomie, laterale Thorakotomie)	35.G4.11 ↔	Revision eines Trikuspidalklappenersatzes, über vollständige Sternotomie
35.F3.81 ↔	Pulmonalklappenersatz durch dezellularisiertes Allograft [Homograft], über vollständige Sternotomie	35.G4.12 ↔	Revision eines Trikuspidalklappenersatzes, über minimalinvasive Thorakotomie (partielle obere Sternotomie, laterale Thorakotomie)
35.F3.82 ↔	Pulmonalklappenersatz durch dezellularisiertes Allograft [Homograft], über minimalinvasive Thorakotomie (partielle obere Sternotomie, laterale Thorakotomie)	35.G4.13 ↔	Revision eines Trikuspidalklappenersatzes, endovaskulärer Zugang
35.F4.00 ↔	Trikuspidalklappenersatz durch Herzklappenprothese, n.n.bez.	35.G4.14 ↔	Revision eines Trikuspidalklappenersatzes, transapikal
35.F4.09 ↔	Trikuspidalklappenersatz durch Herzklappenprothese, sonstige	35.G9 ↔	Revision eines Herzklappenersatzes, sonstige
35.F4.11 ↔	Trikuspidalklappenersatz durch Allograft [Homograft], über vollständige Sternotomie	35.H1.00 ↔	Entfernen sowie Implantation einer neuen Aortenklappenprothese oder klappentragenden Gefäßprothese, n.n.bez.
35.F4.12 ↔	Trikuspidalklappenersatz durch Allograft [Homograft], über minimalinvasive Thorakotomie (partielle obere Sternotomie, laterale Thorakotomie)	35.H1.09 ↔	Entfernen sowie Implantation einer neuen Aortenklappenprothese oder klappentragenden Gefäßprothese, sonstige
35.F4.21 ↔	Trikuspidalklappenersatz durch Xenograft (Bioprothese), über vollständige Sternotomie	35.H1.11 ↔	Entfernen einer Aortenklappenprothese sowie Implantation eines Allografts [Homograft], über vollständige Sternotomie
35.F4.22 ↔	Trikuspidalklappenersatz durch Xenograft (Bioprothese), über minimalinvasive Thorakotomie (partielle obere Sternotomie, laterale Thorakotomie)	35.H1.12 ↔	Entfernen einer Aortenklappenprothese sowie Implantation eines Allografts [Homograft], über minimalinvasive Thorakotomie (partielle obere Sternotomie, laterale Thorakotomie)
35.F4.23 ↔	Trikuspidalklappenersatz durch Xenograft (Bioprothese), endovaskulärer Zugang	35.H1.21 ↔	Entfernen einer Aortenklappenprothese sowie Implantation eines Xenografts (Bioprothese), über vollständige Sternotomie
35.F4.24 ↔	Trikuspidalklappenersatz durch Xenograft (Bioprothese), transapikal	35.H1.22 ↔	Entfernen einer Aortenklappenprothese sowie Implantation eines Xenografts (Bioprothese), über minimalinvasive Thorakotomie (partielle obere Sternotomie, laterale Thorakotomie)
35.F4.31 ↔	Trikuspidalklappenersatz durch Xenograft, stentless, über vollständige Sternotomie	35.H1.31 ↔	Entfernen einer Aortenklappenprothese sowie Implantation eines Xenografts, stentless, über vollständige Sternotomie
35.F4.32 ↔	Trikuspidalklappenersatz durch Xenograft, stentless, über minimalinvasive Thorakotomie (partielle obere Sternotomie, laterale Thorakotomie)	35.H1.32 ↔	Entfernen einer Aortenklappenprothese sowie Implantation eines Xenografts, stentless, über minimalinvasive Thorakotomie (partielle obere Sternotomie, laterale Thorakotomie)
35.F4.33 ↔	Trikuspidalklappenersatz durch Xenograft, stentless, endovaskulärer Zugang	35.H1.41 ↔	Entfernen einer Aortenklappenprothese sowie Implantation eines selbstexpandierenden Xenografts, nahtfrei, über vollständige Sternotomie
35.F4.34 ↔	Trikuspidalklappenersatz durch Xenograft, stentless, transapikal	35.H1.42 ↔	Entfernen einer Aortenklappenprothese sowie Implantation eines selbstexpandierenden Xenografts, nahtfrei, über minimalinvasive Thorakotomie (partielle obere Sternotomie, laterale Thorakotomie)
35.F4.51 ↔	Trikuspidalklappenersatz durch mechanische Prothese, über vollständige Sternotomie	35.H1.51 ↔	Entfernen einer Aortenklappenprothese sowie Implantation einer mechanischen Prothese, über vollständige Sternotomie
35.F4.52 ↔	Trikuspidalklappenersatz durch mechanische Prothese, über minimalinvasive Thorakotomie (partielle obere Sternotomie, laterale Thorakotomie)	35.H1.52 ↔	Entfernen einer Aortenklappenprothese sowie Implantation einer mechanischen Prothese, über minimalinvasive Thorakotomie (partielle obere Sternotomie, laterale Thorakotomie)
35.G0 ↔	Revision eines Herzklappenersatzes, n.n.bez.	35.H1.61 ↔	Entfernen einer Aortenklappenprothese sowie Implantation einer klappentragenden Gefäßprothese, biologisch, über vollständige Sternotomie
35.G1.11 ↔	Revision eines Aortenklappenersatzes, über vollständige Sternotomie	35.H1.62 ↔	Entfernen einer Aortenklappenprothese sowie Implantation einer klappentragenden Gefäßprothese, biologisch, über minimalinvasive Thorakotomie (partielle obere Sternotomie, laterale Thorakotomie)
35.G1.12 ↔	Revision eines Aortenklappenersatzes, über minimalinvasive Thorakotomie (partielle obere Sternotomie, laterale Thorakotomie)	35.H1.71 ↔	Entfernen einer Aortenklappenprothese sowie Implantation einer klappentragenden Gefäßprothese, mechanisch, über vollständige Sternotomie
35.G1.13 ↔	Revision eines Aortenklappenersatzes, endovaskulärer Zugang		
35.G1.14 ↔	Revision eines Aortenklappenersatzes, transapikal		
35.G2.11 ↔	Revision eines Mitralklappenersatzes, über vollständige Sternotomie		
35.G2.12 ↔	Revision eines Mitralklappenersatzes, über minimalinvasive Thorakotomie (partielle obere Sternotomie, laterale Thorakotomie)		
35.G2.13 ↔	Revision eines Mitralklappenersatzes, endovaskulärer Zugang		
35.G2.14 ↔	Revision eines Mitralklappenersatzes, transapikal		
35.G3.11 ↔	Revision eines Pulmonalklappenersatzes, über vollständige Sternotomie		

- 35.H1.72 ↔ Entfernen einer Aortenklappenprothese sowie Implantation einer klappentragenden Gefäßprothese, mechanisch, über minimalinvasive Thorakotomie (partielle obere Sternotomie, laterale Thorakotomie)
- 35.H1.81 ↔ Entfernen einer Aortenklappenprothese sowie Implantation eines dezellularisierten Allografts [Homograft], über vollständige Sternotomie
- 35.H1.82 ↔ Entfernen einer Aortenklappenprothese sowie Implantation eines dezellularisierten Allografts [Homograft], über minimalinvasive Thorakotomie (partielle obere Sternotomie, laterale Thorakotomie)
- 35.H1.A2 ↔ Entfernen einer Aortenklappenprothese sowie Implantation eines ballonexpandierendes Xenografts mit Fixierungsnähten, über minimalinvasive Thorakotomie (partielle obere Sternotomie, laterale Thorakotomie)
- 35.H1.B2 ↔ Entfernen einer Aortenklappenprothese sowie Implantation eines kalziumabweisenden Xenografts, über minimalinvasive Thorakotomie (partielle obere Sternotomie, laterale Thorakotomie)
- 35.H2.00 ↔ Entfernen sowie Implantation einer neuen Mitralklappenprothese, n.n.bez.
- 35.H2.09 ↔ Entfernen sowie Implantation einer neuen Mitralklappenprothese, sonstige
- 35.H2.11 ↔ Entfernen einer Mitralklappenprothese sowie Implantation eines Allografts [Homograft], über vollständige Sternotomie
- 35.H2.12 ↔ Entfernen einer Mitralklappenprothese sowie Implantation eines Allografts [Homograft], über minimalinvasive Thorakotomie (partielle obere Sternotomie, laterale Thorakotomie)
- 35.H2.21 ↔ Entfernen einer Mitralklappenprothese sowie Implantation eines Xenografts (Bioprothese), über vollständige Sternotomie
- 35.H2.22 ↔ Entfernen einer Mitralklappenprothese sowie Implantation eines Xenografts (Bioprothese), über minimalinvasive Thorakotomie (partielle obere Sternotomie, laterale Thorakotomie)
- 35.H2.23 ↔ Entfernen einer Mitralklappenprothese sowie Implantation eines Xenografts (Bioprothese), endovaskulärer Zugang
- 35.H2.24 ↔ Entfernen einer Mitralklappenprothese sowie Implantation eines Xenografts (Bioprothese), transapikal
- 35.H2.25 ↔ Entfernen einer Mitralklappenprothese sowie Implantation eines Xenografts (Bioprothese), transapikal mit Verwendung eines perkutanen apikalen Zugangs- und Verschlussystems
- 35.H2.26 ↔ Entfernen einer Mitralklappenprothese sowie Implantation eines Xenografts (Bioprothese) mit transapikaler Verankerung, transapikaler Zugang
- 35.H2.31 ↔ Entfernen einer Mitralklappenprothese sowie Implantation eines Xenografts, stentless, über vollständige Sternotomie
- 35.H2.32 ↔ Entfernen einer Mitralklappenprothese sowie Implantation eines Xenografts, stentless, über minimalinvasive Thorakotomie (partielle obere Sternotomie, laterale Thorakotomie)
- 35.H2.33 ↔ Entfernen einer Mitralklappenprothese sowie Implantation eines Xenografts, stentless, endovaskulärer Zugang
- 35.H2.34 ↔ Entfernen einer Mitralklappenprothese sowie Implantation eines Xenografts, stentless, transapikal
- 35.H2.51 ↔ Entfernen einer Mitralklappenprothese sowie Implantation einer mechanischen Prothese, über vollständige Sternotomie
- 35.H2.52 ↔ Entfernen einer Mitralklappenprothese sowie Implantation einer mechanischen Prothese, über minimalinvasive Thorakotomie (partielle obere Sternotomie, laterale Thorakotomie)
- 35.H3.00 ↔ Entfernen sowie Implantation einer neuen Pulmonalklappenprothese oder klappentragenden Gefäßprothese, n.n.bez.
- 35.H3.09 ↔ Entfernen sowie Implantation einer neuen Pulmonalklappenprothese oder klappentragenden Gefäßprothese, sonstige
- 35.H3.11 ↔ Entfernen einer Pulmonalklappenprothese sowie Implantation eines Allografts [Homograft], über vollständige Sternotomie
- 35.H3.12 ↔ Entfernen einer Pulmonalklappenprothese sowie Implantation eines Allografts [Homograft], über minimalinvasive Thorakotomie (partielle obere Sternotomie, laterale Thorakotomie)
- 35.H3.21 ↔ Entfernen einer Pulmonalklappenprothese sowie Implantation eines Xenografts (Bioprothese), über vollständige Sternotomie
- 35.H3.22 ↔ Entfernen einer Pulmonalklappenprothese sowie Implantation eines Xenografts (Bioprothese), über minimalinvasive Thorakotomie (partielle obere Sternotomie, laterale Thorakotomie)
- 35.H3.31 ↔ Entfernen einer Pulmonalklappenprothese sowie Implantation eines Xenografts, stentless, über vollständige Sternotomie
- 35.H3.32 ↔ Entfernen einer Pulmonalklappenprothese sowie Implantation eines Xenografts, stentless, über minimalinvasive Thorakotomie (partielle obere Sternotomie, laterale Thorakotomie)
- 35.H3.51 ↔ Entfernen einer Pulmonalklappenprothese sowie Implantation einer mechanischen Prothese, über vollständige Sternotomie
- 35.H3.52 ↔ Entfernen einer Pulmonalklappenprothese sowie Implantation einer mechanischen Prothese, über minimalinvasive Thorakotomie (partielle obere Sternotomie, laterale Thorakotomie)
- 35.H3.61 ↔ Entfernen einer Pulmonalklappenprothese sowie Implantation einer klappentragenden Gefäßprothese, biologisch, über vollständige Sternotomie
- 35.H3.62 ↔ Entfernen einer Pulmonalklappenprothese sowie Implantation einer klappentragenden Gefäßprothese, biologisch, über minimalinvasive Thorakotomie (partielle obere Sternotomie, laterale Thorakotomie)
- 35.H3.71 ↔ Entfernen einer Pulmonalklappenprothese sowie Implantation einer klappentragenden Gefäßprothese, mechanisch, über vollständige Sternotomie
- 35.H3.72 ↔ Entfernen einer Pulmonalklappenprothese sowie Implantation einer klappentragenden Gefäßprothese, mechanisch, über minimalinvasive Thorakotomie (partielle obere Sternotomie, laterale Thorakotomie)
- 35.H3.81 ↔ Entfernen einer Pulmonalklappenprothese sowie Implantation eines dezellularisierten Allografts [Homograft], über vollständige Sternotomie
- 35.H3.82 ↔ Entfernen einer Pulmonalklappenprothese sowie Implantation eines dezellularisierten Allografts [Homograft], über minimalinvasive Thorakotomie (partielle obere Sternotomie, laterale Thorakotomie)
- 35.H4.00 ↔ Entfernen sowie Implantation einer neuen Trikuspidalklappenprothese, n.n.bez.
- 35.H4.09 ↔ Entfernen sowie Implantation einer neuen Trikuspidalklappenprothese, sonstige
- 35.H4.11 ↔ Entfernen einer Trikuspidalklappenprothese sowie Implantation eines Allografts [Homograft], über vollständige Sternotomie
- 35.H4.12 ↔ Entfernen einer Trikuspidalklappenprothese sowie Implantation eines Allografts [Homograft], über minimalinvasive Thorakotomie (partielle obere Sternotomie, laterale Thorakotomie)

- 35.H4.21 ↔ Entfernen einer Trikuspidalklappenprothese sowie Implantation eines Xenografts (Bioprothese), über vollständige Sternotomie
- 35.H4.22 ↔ Entfernen einer Trikuspidalklappenprothese sowie Implantation eines Xenografts (Bioprothese), über minimalinvasive Thorakotomie (partielle obere Sternotomie, laterale Thorakotomie)
- 35.H4.23 ↔ Entfernen einer Trikuspidalklappenprothese sowie Implantation eines Xenografts (Bioprothese), endovaskulärer Zugang
- 35.H4.31 ↔ Entfernen einer Trikuspidalklappenprothese sowie Implantation eines Xenografts, stentless, über vollständige Sternotomie
- 35.H4.32 ↔ Entfernen einer Trikuspidalklappenprothese sowie Implantation eines Xenografts, stentless, über minimalinvasive Thorakotomie (partielle obere Sternotomie, laterale Thorakotomie)
- 35.H4.33 ↔ Entfernen einer Trikuspidalklappenprothese sowie Implantation eines Xenografts, stentless, endovaskulärer Zugang
- 35.H4.51 ↔ Entfernen einer Trikuspidalklappenprothese sowie Implantation einer mechanischen Prothese, über vollständige Sternotomie
- 35.H4.52 ↔ Entfernen einer Trikuspidalklappenprothese sowie Implantation einer mechanischen Prothese, über minimalinvasive Thorakotomie (partielle obere Sternotomie, laterale Thorakotomie)
- 35.I1.11 ↔ Operation nach Brock
- 35.I2.11 ↔ Operation nach Ross
- 35.I3.11 ↔ Tirone David Operation
- 35.I3.12 ↔ Operation nach Yacoub
- 36.03.00 ↔ Koronarangioplastik am offenen Thorax, n.n.bez.
- 36.03.09 ↔ Koronarangioplastik am offenen Thorax, sonstige
- 36.03.13 ↔ Endarteriektomie von Koronararterien, offen chirurgisch, an einer Koronararterie
- 36.03.14 ↔ Endarteriektomie von Koronararterien, offen chirurgisch, an mehreren Koronararterie
- 36.03.15 ↔ Endarteriektomie von Koronararterien mit Patch Graft, offen chirurgisch, an einer Koronararterie
- 36.03.16 ↔ Endarteriektomie von Koronararterien mit Patch Graft, offen chirurgisch, an mehreren Koronararterie
- 36.03.21 ↔ Endarteriektomie von Koronararterien, offen chirurgisch, mit Implantation von Stents ohne Medikamentenfreisetzung, in einer Koronararterie
- 36.03.22 ↔ Endarteriektomie von Koronararterien, offen chirurgisch, mit Implantation von Stents ohne Medikamentenfreisetzung, in mehreren Koronararterien
- 36.03.31 ↔ Endarteriektomie von Koronararterien, offen chirurgisch, mit Implantation von selbstexpandierenden Stents ohne Medikamentenfreisetzung, in einer Koronararterie
- 36.03.32 ↔ Endarteriektomie von Koronararterien, offen chirurgisch, mit Implantation von selbstexpandierenden Stents ohne Medikamentenfreisetzung, in mehreren Koronararterien
- 36.03.41 ↔ Endarteriektomie von Koronararterien, offen chirurgisch, mit Implantation eines Bifurkationsstents, ohne Medikamentenfreisetzung
- 36.03.42 ↔ Endarteriektomie von Koronararterien, offen chirurgisch, mit Implantation von gecoverten Stents ohne Medikamentenfreisetzung, in einer Koronararterie
- 36.03.43 ↔ Endarteriektomie von Koronararterien, offen chirurgisch, mit Implantation von gecoverten Stents ohne Medikamentenfreisetzung, in mehreren Koronararterien
- 36.03.51 ↔ Endarteriektomie von Koronararterien, offen chirurgisch, mit Implantation von Stents mit Medikamentenfreisetzung, in einer Koronararterie
- 36.03.52 ↔ Endarteriektomie von Koronararterien, offen chirurgisch, mit Implantation von Stents mit Medikamentenfreisetzung, in mehreren Koronararterien
- 36.03.61 ↔ Endarteriektomie von Koronararterien, offen chirurgisch, mit Implantation von selbstexpandierenden Stents mit Medikamentenfreisetzung, in einer Koronararterie
- 36.03.62 ↔ Endarteriektomie von Koronararterien, offen chirurgisch, mit Implantation von selbstexpandierenden Stents mit Medikamentenfreisetzung, in mehreren Koronararterien
- 36.03.71 ↔ Endarteriektomie von Koronararterien, offen chirurgisch, mit Implantation eines Bifurkationsstents mit Medikamentenfreisetzung
- 36.03.72 ↔ Endarteriektomie von Koronararterien, offen chirurgisch, mit Implantation von gecoverten Stents mit Medikamentenfreisetzung, in einer Koronararterie
- 36.03.73 ↔ Endarteriektomie von Koronararterien, offen chirurgisch, mit Implantation von gecoverten Stents mit Medikamentenfreisetzung, in mehreren Koronararterien
- 36.03.81 ↔ Endarteriektomie von Koronararterien, offen chirurgisch, mit Implantation von beschichteten Stents in einer Koronararterie
- 36.03.82 ↔ Endarteriektomie von Koronararterien, offen chirurgisch, mit Implantation von beschichteten Stents in mehreren Koronararterien
- 36.08.00 ↔ Implantation von Stents in Koronararterien, perkutan-transluminal, n.n.bez.
- 36.08.09 ↔ Implantation von Stents in Koronararterien, perkutan-transluminal, sonstige
- 36.08.11 ↔ Implantation perkutan-transluminal von Stents ohne Medikamentenfreisetzung, in einer Koronararterie
- 36.08.12 ↔ Implantation perkutan-transluminal von Stents ohne Medikamentenfreisetzung, in mehreren Koronararterien
- 36.08.13 ↔ Implantation perkutan-transluminal von selbstexpandierenden Stents ohne Medikamentenfreisetzung, in einer Koronararterie
- 36.08.14 ↔ Implantation perkutan-transluminal von selbstexpandierenden Stents ohne Medikamentenfreisetzung, in mehreren Koronararterien
- 36.08.15 ↔ Implantation perkutan-transluminal eines Bifurkationsstents ohne Medikamentenfreisetzung in Koronararterien
- 36.08.16 ↔ Implantation perkutan-transluminal von gecoverten Stents ohne Medikamentenfreisetzung, in einer Koronararterie
- 36.08.17 ↔ Implantation perkutan-transluminal von gecoverten Stents ohne Medikamentenfreisetzung, in mehreren Koronararterien
- 36.08.21 ↔ Implantation perkutan-transluminal von Stents mit Medikamentenfreisetzung, in einer Koronararterie
- 36.08.22 ↔ Implantation perkutan-transluminal von Stents mit Medikamentenfreisetzung, in mehreren Koronararterien
- 36.08.23 ↔ Implantation perkutan-transluminal von selbstexpandierenden Stents mit Medikamentenfreisetzung, in einer Koronararterie
- 36.08.24 ↔ Implantation perkutan-transluminal von selbstexpandierenden Stents mit Medikamentenfreisetzung, in mehreren Koronararterien
- 36.08.25 ↔ Implantation perkutan-transluminal eines Bifurkationsstents mit Medikamentenfreisetzung in Koronararterien

36.08.26 ↔	Implantation perkutan-transluminal von gecoverten Stents mit Medikamentenfreisetzung, in einer Koronararterie	36.12.00 ↔	Zweifacher (aorto)koronarer Bypass, nach Technik und Material, n.n.bez.
36.08.27 ↔	Implantation perkutan-transluminal von gecoverten Stents mit Medikamentenfreisetzung, in mehreren Koronararterien	36.12.21 ↔	Zweifacher (aorto)koronarer Bypass, offen chirurgisch (Thorakotomie, Minithorakotomie, Sternotomie), mit autogener Arterie, A. radialis
36.08.31 ↔	Implantation perkutan-transluminal von beschichteten Stents in eine Koronararterie	36.12.22 ↔	Zweifacher (aorto)koronarer Bypass, offen chirurgisch (Thorakotomie, Minithorakotomie, Sternotomie), mit autogener Arterie, A. mammaria interna (A. thoracica interna)
36.08.32 ↔	Implantation perkutan-transluminal von beschichteten Stents in mehrere Koronararterien	36.12.23 ↔	Zweifacher (aorto)koronarer Bypass, offen chirurgisch (Thorakotomie, Minithorakotomie, Sternotomie), mit autogener Arterie, freies A. mammaria interna [A. thoracica interna] Transplantat [IMA-Transplantat]
36.09 ↔	Sonstige Koronararterien-Desobliteration	36.12.24 ↔	Zweifacher (aorto)koronarer Bypass, offen chirurgisch (Thorakotomie, Minithorakotomie, Sternotomie), mit autogener Arterie, A. abdominalis
36.0A ↔	Implantation perkutan-transluminal eines strömungsreduzierenden Drahtgeflechts in den Koronarsinus	36.12.25 ↔	Zweifacher (aorto)koronarer Bypass, offen chirurgisch (Thorakotomie, Minithorakotomie, Sternotomie), mit autogener Arterie, sonstige Arterie
36.10 ↔	Aortokoronarer Bypass zur Myokard-Revaskularisation, n.n.bez.	36.12.26 ↔	Zweifacher (aorto)koronarer Bypass, offen chirurgisch (Thorakotomie, Minithorakotomie, Sternotomie), mit autogener Vene, ohne externes Stabilisierungsnetz
36.11.00 ↔	Einfacher (aorto)koronarer Bypass, nach Technik und Material, n.n.bez.	36.12.27 ↔	Zweifacher (aorto)koronarer Bypass, offen chirurgisch (Thorakotomie, Minithorakotomie, Sternotomie), mit autogener Vene, mit externem Stabilisierungsnetz
36.11.21 ↔	Einfacher (aorto)koronarer Bypass, offen chirurgisch (Thorakotomie, Minithorakotomie, Sternotomie), mit autogener Arterie, A. radialis	36.12.28 ↔	Zweifacher (aorto)koronarer Bypass, offen chirurgisch (Thorakotomie, Minithorakotomie, Sternotomie), mit Xenotransplantat
36.11.22 ↔	Einfacher (aorto)koronarer Bypass, offen chirurgisch (Thorakotomie, Minithorakotomie, Sternotomie), mit autogener Arterie, A. mammaria interna (A. thoracica interna)	36.12.2A ↔	Zweifacher (aorto)koronarer Bypass, offen chirurgisch (Thorakotomie, Minithorakotomie, Sternotomie), mit Gefäßprothese
36.11.23 ↔	Einfacher (aorto)koronarer Bypass, offen chirurgisch (Thorakotomie, Minithorakotomie, Sternotomie), mit autogener Arterie, freies A. mammaria interna [A. thoracica interna] Transplantat [IMA-Transplantat]	36.12.31 ↔	Zweifacher (aorto)koronarer Bypass, minimalinvasiv, mit autogener Arterie, A. radialis
36.11.24 ↔	Einfacher (aorto)koronarer Bypass, offen chirurgisch (Thorakotomie, Minithorakotomie, Sternotomie), mit autogener Arterie, A. abdominalis	36.12.32 ↔	Zweifacher (aorto)koronarer Bypass, minimalinvasiv, mit autogener Arterie, A. mammaria interna [A. thoracica interna]
36.11.25 ↔	Einfacher (aorto)koronarer Bypass, offen chirurgisch (Thorakotomie, Minithorakotomie, Sternotomie), mit autogener Arterie, sonstige Arterie	36.12.33 ↔	Zweifacher (aorto)koronarer Bypass, minimalinvasiv, mit autogener Arterie, freies A. mammaria interna [A. thoracica interna] Transplantat [IMA-Transplantat]
36.11.26 ↔	Einfacher (aorto)koronarer Bypass, offen chirurgisch (Thorakotomie, Minithorakotomie, Sternotomie), mit autogener Vene, ohne externes Stabilisierungsnetz	36.12.34 ↔	Zweifacher (aorto)koronarer Bypass, minimalinvasiv, mit autogener Arterie, A. abdominalis
36.11.27 ↔	Einfacher (aorto)koronarer Bypass, offen chirurgisch (Thorakotomie, Minithorakotomie, Sternotomie), mit autogener Vene, mit externem Stabilisierungsnetz	36.12.35 ↔	Zweifacher (aorto)koronarer Bypass, minimalinvasiv, mit autogener Arterie, sonstige Arterie
36.11.28 ↔	Einfacher (aorto)koronarer Bypass, offen chirurgisch (Thorakotomie, Minithorakotomie, Sternotomie), mit Xenotransplantat	36.12.36 ↔	Zweifacher (aorto)koronarer Bypass, minimalinvasiv, mit autogener Vene, ohne externes Stabilisierungsnetz
36.11.2A ↔	Einfacher (aorto)koronarer Bypass, offen chirurgisch (Thorakotomie, Minithorakotomie, Sternotomie), mit Gefäßprothese	36.12.37 ↔	Zweifacher (aorto)koronarer Bypass, minimalinvasiv, mit autogener Vene, mit externem Stabilisierungsnetz
36.11.31 ↔	Einfacher (aorto)koronarer Bypass, minimalinvasiv, mit autogener Arterie, A. radialis	36.12.38 ↔	Zweifacher (aorto)koronarer Bypass, minimalinvasiv, mit Xenotransplantat
36.11.32 ↔	Einfacher (aorto)koronarer Bypass, minimalinvasiv, mit autogener Arterie, A. mammaria interna (A. thoracica interna)	36.12.3A ↔	Zweifacher (aorto)koronarer Bypass, minimalinvasiv, mit Gefäßprothese
36.11.33 ↔	Einfacher (aorto)koronarer Bypass, minimalinvasiv, mit autogener Arterie, freies A. mammaria interna [A. thoracica interna] Transplantat [IMA-Transplantat]	36.12.99 ↔	Zweifacher (aorto)koronarer Bypass, nach Material und Technik, sonstige
36.11.34 ↔	Einfacher (aorto)koronarer Bypass, minimalinvasiv, mit autogener Arterie, A. abdominalis	36.13.00 ↔	Dreifacher (aorto)koronarer Bypass, nach Technik und Material, n.n.bez.
36.11.35 ↔	Einfacher (aorto)koronarer Bypass, minimalinvasiv, mit autogener Arterie, sonstige Arterie	36.13.21 ↔	Dreifacher (aorto)koronarer Bypass, offen chirurgisch (Thorakotomie, Minithorakotomie, Sternotomie), mit autogener Arterie, A. radialis
36.11.36 ↔	Einfacher (aorto)koronarer Bypass, minimalinvasiv, mit autogener Vene, ohne externes Stabilisierungsnetz	36.13.22 ↔	Dreifacher (aorto)koronarer Bypass, offen chirurgisch (Thorakotomie, Minithorakotomie, Sternotomie), mit autogener Arterie, A. mammaria interna (A. thoracica interna)
36.11.37 ↔	Einfacher (aorto)koronarer Bypass, minimalinvasiv, mit autogener Vene, mit externem Stabilisierungsnetz		
36.11.38 ↔	Einfacher (aorto)koronarer Bypass, minimalinvasiv, mit Xenotransplantat		
36.11.3A ↔	Einfacher (aorto)koronarer Bypass, minimalinvasiv, mit Gefäßprothese		
36.11.99 ↔	Einfacher (aorto)koronarer Bypass, nach Technik und Material, sonstige		



- 36.13.23 ↔ Dreifacher (aorto)koronarer Bypass, offen chirurgisch (Thorakotomie, Minithorakotomie, Sternotomie), mit autogener Arterie, freies A. mammaria interna [A. thoracica interna] Transplantat [IMA-Transplantat]
- 36.13.24 ↔ Dreifacher (aorto)koronarer Bypass, offen chirurgisch (Thorakotomie, Minithorakotomie, Sternotomie), mit autogener Arterie, A. abdominalis
- 36.13.25 ↔ Dreifacher (aorto)koronarer Bypass, offen chirurgisch (Thorakotomie, Minithorakotomie, Sternotomie), mit autogener Arterie, sonstige Arterie
- 36.13.26 ↔ Dreifacher (aorto)koronarer Bypass, offen chirurgisch (Thorakotomie, Minithorakotomie, Sternotomie), mit autogener Vene, ohne externes Stabilisierungsnetz
- 36.13.27 ↔ Dreifacher (aorto)koronarer Bypass, offen chirurgisch (Thorakotomie, Minithorakotomie, Sternotomie), mit autogener Vene, mit externem Stabilisierungsnetz
- 36.13.28 ↔ Dreifacher (aorto)koronarer Bypass, offen chirurgisch (Thorakotomie, Minithorakotomie, Sternotomie), mit Xenotransplantat
- 36.13.2A ↔ Dreifacher (aorto)koronarer Bypass, offen chirurgisch (Thorakotomie, Minithorakotomie, Sternotomie), mit Gefäßprothese
- 36.13.31 ↔ Dreifacher (aorto)koronarer Bypass, minimalinvasiv, mit autogener Arterie, A. radialis
- 36.13.32 ↔ Dreifacher (aorto)koronarer Bypass, minimalinvasiv, mit autogener Arterie, A. mammaria interna [A. thoracica interna]
- 36.13.33 ↔ Dreifacher (aorto)koronarer Bypass, minimalinvasiv, mit autogener Arterie, freies A. mammaria interna [A. thoracica interna] Transplantat [IMA-Transplantat]
- 36.13.34 ↔ Dreifacher (aorto)koronarer Bypass, minimalinvasiv, mit autogener Arterie, A. abdominalis
- 36.13.35 ↔ Dreifacher (aorto)koronarer Bypass, minimalinvasiv, mit autogener Arterie, sonstige Arterie
- 36.13.36 ↔ Dreifacher (aorto)koronarer Bypass, minimalinvasiv, mit autogener Vene, ohne externes Stabilisierungsnetz
- 36.13.37 ↔ Dreifacher (aorto)koronarer Bypass, minimalinvasiv, mit autogener Vene, mit externem Stabilisierungsnetz
- 36.13.38 ↔ Dreifacher (aorto)koronarer Bypass, minimalinvasiv, mit Xenotransplantat
- 36.13.3A ↔ Dreifacher (aorto)koronarer Bypass, minimalinvasiv, mit Gefäßprothese
- 36.13.99 ↔ Dreifacher (aorto)koronarer Bypass, nach Technik und Material, sonstige
- 36.18.00 ↔ Vierfacher (aorto)koronarer Bypass, nach Technik und Material, n.n.bez.
- 36.18.11 ↔ Vierfacher (aorto)koronarer Bypass, offen chirurgisch (Thorakotomie, Minithorakotomie, Sternotomie), mit autogener Arterie, A. radialis
- 36.18.12 ↔ Vierfacher (aorto)koronarer Bypass, offen chirurgisch (Thorakotomie, Minithorakotomie, Sternotomie), mit autogener Arterie, A. mammaria interna [A. thoracica interna]
- 36.18.13 ↔ Vierfacher (aorto)koronarer Bypass, offen chirurgisch (Thorakotomie, Minithorakotomie, Sternotomie), mit autogener Arterie, freies A. mammaria interna [A. thoracica interna] Transplantat [IMA-Transplantat]
- 36.18.14 ↔ Vierfacher (aorto)koronarer Bypass, offen chirurgisch (Thorakotomie, Minithorakotomie, Sternotomie), mit autogener Arterie, A. abdominalis
- 36.18.15 ↔ Vierfacher (aorto)koronarer Bypass, offen chirurgisch (Thorakotomie, Minithorakotomie, Sternotomie), mit autogener Arterie, sonstige Arterie
- 36.18.16 ↔ Vierfacher (aorto)koronarer Bypass, offen chirurgisch (Thorakotomie, Minithorakotomie, Sternotomie), mit autogener Vene, ohne externes Stabilisierungsnetz
- 36.18.17 ↔ Vierfacher (aorto)koronarer Bypass, offen chirurgisch (Thorakotomie, Minithorakotomie, Sternotomie), mit autogener Vene, mit externem Stabilisierungsnetz
- 36.18.18 ↔ Vierfacher (aorto)koronarer Bypass, offen chirurgisch (Thorakotomie, Minithorakotomie, Sternotomie), mit Xenotransplantat
- 36.18.1A ↔ Vierfacher (aorto)koronarer Bypass, offen chirurgisch (Thorakotomie, Minithorakotomie, Sternotomie), mit Gefäßprothese
- 36.18.21 ↔ Vierfacher (aorto)koronarer Bypass, minimalinvasiv, mit autogener Arterie, A. radialis
- 36.18.22 ↔ Vierfacher (aorto)koronarer Bypass, minimalinvasiv, mit autogener Arterie, A. mammaria interna [A. thoracica interna]
- 36.18.23 ↔ Vierfacher (aorto)koronarer Bypass, minimalinvasiv, mit autogener Arterie, freies A. mammaria interna [A. thoracica interna] Transplantat [IMA-Transplantat]
- 36.18.24 ↔ Vierfacher (aorto)koronarer Bypass, minimalinvasiv, mit autogener Arterie, A. abdominalis
- 36.18.25 ↔ Vierfacher (aorto)koronarer Bypass, minimalinvasiv, mit autogener Arterie, sonstige Arterie
- 36.18.26 ↔ Vierfacher (aorto)koronarer Bypass, minimalinvasiv, mit autogener Vene, ohne externes Stabilisierungsnetz
- 36.18.27 ↔ Vierfacher (aorto)koronarer Bypass, minimalinvasiv, mit autogener Vene, mit externem Stabilisierungsnetz
- 36.18.28 ↔ Vierfacher (aorto)koronarer Bypass, minimalinvasiv, mit Xenotransplantat
- 36.18.2A ↔ Vierfacher (aorto)koronarer Bypass, minimalinvasiv, mit Gefäßprothese
- 36.18.99 ↔ Vierfacher (aorto)koronarer Bypass, nach Technik und Material, sonstige
- 36.19 ↔ Bypass-Anastomose zur Myokard-Revaskularisation, sonstige
- 36.1A.00 ↔ Fünffacher (aorto)koronarer Bypass, nach Technik und Material, n.n.bez.
- 36.1A.11 ↔ Fünffacher (aorto)koronarer Bypass, offen chirurgisch (Thorakotomie, Minithorakotomie, Sternotomie), mit autogener Arterie, A. radialis
- 36.1A.12 ↔ Fünffacher (aorto)koronarer Bypass, offen chirurgisch (Thorakotomie, Minithorakotomie, Sternotomie), mit autogener Arterie, A. mammaria interna [A. thoracica interna]
- 36.1A.13 ↔ Fünffacher (aorto)koronarer Bypass, offen chirurgisch (Thorakotomie, Minithorakotomie, Sternotomie), mit autogener Arterie, freies A. mammaria interna [A. thoracica interna] Transplantat [IMA-Transplantat]
- 36.1A.14 ↔ Fünffacher (aorto)koronarer Bypass, offen chirurgisch (Thorakotomie, Minithorakotomie, Sternotomie), mit autogener Arterie, A. abdominalis
- 36.1A.15 ↔ Fünffacher (aorto)koronarer Bypass, offen chirurgisch (Thorakotomie, Minithorakotomie, Sternotomie), mit autogener Arterie, sonstige Arterie
- 36.1A.16 ↔ Fünffacher (aorto)koronarer Bypass, offen chirurgisch (Thorakotomie, Minithorakotomie, Sternotomie), mit autogener Vene, ohne externes Stabilisierungsnetz
- 36.1A.17 ↔ Fünffacher (aorto)koronarer Bypass, offen chirurgisch (Thorakotomie, Minithorakotomie, Sternotomie), mit autogener Vene, mit externem Stabilisierungsnetz
- 36.1A.18 ↔ Fünffacher (aorto)koronarer Bypass, offen chirurgisch (Thorakotomie, Minithorakotomie, Sternotomie), mit Xenotransplantat

36.1A.1A ↔ Fünffacher (aorto)koronarer Bypass, offen chirurgisch (Thorakotomie, Minithorakotomie, Sternotomie), mit Gefäßprothese	36.1B.25 ↔ Sechs- und mehrfacher (aorto)koronarer Bypass, minimalinvasiv, mit autogener Arterie, sonstige Arterie
36.1A.21 ↔ Fünffacher (aorto)koronarer Bypass, minimalinvasiv, mit autogener Arterie, A. radialis	36.1B.26 ↔ Sechs- und mehrfacher (aorto)koronarer Bypass, minimalinvasiv, mit autogener Vene, ohne externes Stabilisierungsnetz
36.1A.22 ↔ Fünffacher (aorto)koronarer Bypass, minimalinvasiv, mit autogener Arterie, A. mammaria interna [A. thoracica interna]	36.1B.27 ↔ Sechs- und mehrfacher (aorto)koronarer Bypass, minimalinvasiv, mit autogener Vene, mit externem Stabilisierungsnetz
36.1A.23 ↔ Fünffacher (aorto)koronarer Bypass, minimalinvasiv, mit autogener Arterie, freies A. mammaria interna [A. thoracica interna] Transplantat [IMA-Transplantat]	36.1B.28 ↔ Sechs- und mehrfacher (aorto)koronarer Bypass, minimalinvasiv, mit Xenotransplantat
36.1A.24 ↔ Fünffacher (aorto)koronarer Bypass, minimalinvasiv, mit autogener Arterie, A. abdominalis	36.1B.2A ↔ Sechs- und mehrfacher (aorto)koronarer Bypass, minimalinvasiv, mit Gefäßprothese
36.1A.25 ↔ Fünffacher (aorto)koronarer Bypass, minimalinvasiv, mit autogener Arterie, sonstige Arterie	36.1B.99 ↔ Sechs- und mehrfacher (aorto)koronarer Bypass, nach Technik und Material, sonstige
36.1A.26 ↔ Fünffacher (aorto)koronarer Bypass, minimalinvasiv, mit autogener Vene, ohne externes Stabilisierungsnetz	36.2 ↔ Myokard-Revaskularisation mit Arterien-Implantat
36.1A.27 ↔ Fünffacher (aorto)koronarer Bypass, minimalinvasiv, mit autogener Vene, mit externem Stabilisierungsnetz	36.32 ↔ Sonstige transmyokardiale Revaskularisation
36.1A.28 ↔ Fünffacher (aorto)koronarer Bypass, minimalinvasiv, mit Xenotransplantat	36.33 ↔ Endoskopische transmyokardiale Revaskularisation
36.1A.2A ↔ Fünffacher (aorto)koronarer Bypass, minimalinvasiv, mit Gefäßprothese	36.39.00 ↔ Sonstige Herz-Revaskularisation, n.n.bez.
36.1A.99 ↔ Fünffacher (aorto)koronarer Bypass, sonstige	36.39.11 ↔ Revision eines Koronararterienbypass
36.1B.00 ↔ Sechs- und mehrfacher (aorto)koronarer Bypass, nach Technik und Material, n.n.bez.	36.39.13 ↔ Transposition von Koronararterien
36.1B.11 ↔ Sechs- und mehrfacher (aorto)koronarer Bypass, offen chirurgisch (Thorakotomie, Minithorakotomie, Sternotomie), mit autogener Arterie, A. radialis	36.39.99 ↔ Sonstige Herz-Revaskularisation, sonstige
36.1B.12 ↔ Sechs- und mehrfacher (aorto)koronarer Bypass, offen chirurgisch (Thorakotomie, Minithorakotomie, Sternotomie), mit autogener Arterie, A. mammaria interna [A. thoracica interna]	36.91 ↔ Korrektur eines Koronargefäß-Aneurysmas
36.1B.13 ↔ Sechs- und mehrfacher (aorto)koronarer Bypass, offen chirurgisch (Thorakotomie, Minithorakotomie, Sternotomie), mit autogener Arterie, freies A. mammaria interna [A. thoracica interna] Transplantat [IMA-Transplantat]	36.99.00 ↔ Sonstige Operationen an Herzgefäßen n.n.bez.
36.1B.14 ↔ Sechs- und mehrfacher (aorto)koronarer Bypass, offen chirurgisch (Thorakotomie, Minithorakotomie, Sternotomie), mit autogener Arterie, A. abdominalis	36.99.10 ↔ Intrakoronare Stammzelltherapie, n.n.bez.
36.1B.15 ↔ Sechs- und mehrfacher (aorto)koronarer Bypass, offen chirurgisch (Thorakotomie, Minithorakotomie, Sternotomie), mit autogener Arterie, sonstige Arterie	36.99.11 ↔ Intrakoronare Stammzelltherapie ohne Anreicherung von Stammzellfraktionen oder kultureller Vermehrung
36.1B.16 ↔ Sechs- und mehrfacher (aorto)koronarer Bypass, offen chirurgisch (Thorakotomie, Minithorakotomie, Sternotomie), mit autogener Vene, ohne externes Stabilisierungsnetz	36.99.12 ↔ Intrakoronare Stammzelltherapie mit Anreicherung von Stammzellfraktionen oder kultureller Vermehrung
36.1B.17 ↔ Sechs- und mehrfacher (aorto)koronarer Bypass, offen chirurgisch (Thorakotomie, Minithorakotomie, Sternotomie), mit autogener Vene, mit externem Stabilisierungsnetz	36.99.19 ↔ Intrakoronare Stammzelltherapie, sonstige
36.1B.18 ↔ Sechs- und mehrfacher (aorto)koronarer Bypass, offen chirurgisch (Thorakotomie, Minithorakotomie, Sternotomie), mit Xenotransplantat	36.99.20 ↔ Operationen bei kongenitalen Anomalien der Herzgefäße
36.1B.1A ↔ Sechs- und mehrfacher (aorto)koronarer Bypass, offen chirurgisch (Thorakotomie, Minithorakotomie, Sternotomie), mit Gefäßprothese	36.99.30 ↔ Rekonstruktion des Koronarostiums
36.1B.21 ↔ Sechs- und mehrfacher (aorto)koronarer Bypass, minimalinvasiv, mit autogener Arterie, A. radialis	36.99.40 ↔ Sympathektomie der Koronararterien
36.1B.22 ↔ Sechs- und mehrfacher (aorto)koronarer Bypass, minimalinvasiv, mit autogener Arterie, A. mammaria interna [A. thoracica interna]	36.99.99 ↔ Sonstige Operationen an Herzgefäßen, sonstige
36.1B.23 ↔ Sechs- und mehrfacher (aorto)koronarer Bypass, minimalinvasiv, mit autogener Arterie, freies A. mammaria interna [A. thoracica interna] Transplantat [IMA-Transplantat]	37.10 ↔ Inzision am Herzen n.n.bez.
36.1B.24 ↔ Sechs- und mehrfacher (aorto)koronarer Bypass, minimalinvasiv, mit autogener Arterie, A. abdominalis	37.11 ↔ Kardiotomie
	37.12.00 ↔ Perikardiotomie, n.n.bez.
	37.12.09 ↔ Perikardiotomie, sonstige
	37.12.11 ↔ Perikardiotomie, offen chirurgisch
	37.12.12 ↔ Perikardiotomie, thorakoskopisch
	37.21 ↔ Rechtsherzkatheter
	37.22 ↔ Linksherzkatheter
	37.23 ↔ Kombiniertes Rechts- und Linksherzkatheter
	37.24.00 ↔ Perikardbiopsie, n.n.bez.
	37.24.10 ↔ Geschlossene [perkutane] [Nadel-] Biopsie des Perikards
	37.24.20 ↔ Offene Perikardbiopsie
	37.24.99 ↔ Perikardbiopsie, sonstige
	37.25.00 ↔ Herzbiopsie, n.n.bez.
	37.25.10 ↔ Geschlossene [perkutane] [Nadel-] Biopsie des Myokards
	37.25.20 ↔ Transvasale Biopsie des Endokards, Myokards und Endomyokards
	37.25.30 ↔ Herzbiopsie, offen
	37.25.99 ↔ Herzbiopsie, sonstige
	37.26 ↔ Invasiver elektrophysiologischer Test durch Katheter
	37.27.00 ↔ Herz-Mapping, n.n.bez.
	37.27.09 ↔ Herz-Mapping, sonstige
	37.27.11 ↔ Herz-Mapping mit Hilfe eines Multielektroden-Mapping-Katheters mit automatisierter Signalerfassung
	37.28 ↔ Intrakardiale Echokardiographie [IKE]
	37.2A.10 ↔ Intravaskuläre Bildgebung der Koronargefäße, n.n.bez.
	37.2A.11 ↔ Intravaskuläre Bildgebung der Koronargefäße mittels Ultraschall
	37.2A.12 ↔ Intravaskuläre Bildgebung der Koronargefäße mittels optischer Kohärenztomographie

37.2A.19 †↔	Intravaskuläre Bildgebung der Koronargefäße, sonstige	37.51.99 ↔	Herztransplantation, sonstige
37.2A.20 †↔	Invasive intravaskuläre Koronardiagnostik mittels Katheter, n.n.bez.	37.52 ↔	Implantation eines kompletten Herzersatzsystems
37.2A.21 †↔	Invasive intravaskuläre Koronardiagnostik mittels Katheter, Druckmessung	37.53 ↔	Ersatz oder Reparatur der thorakalen Einheit eines kompletten Herzersatzsystems
37.2A.29 †↔	Invasive intravaskuläre Koronardiagnostik mittels Katheter, sonstige	37.54 ↔	Ersatz oder Reparatur von sonstigen implantierbaren Bestandteilen eines kompletten Herzersatzsystems
37.2A.99 †↔	Intravaskuläre Koronardiagnostik, sonstige	37.69.20 †↔	Dauer der Behandlung mit einem herzkreislaufunterstützenden System, mit Pumpe, ohne Gasaustauschfunktion, intravasal (inkl. intrakardial), bis 48 Stunden
37.31.00 ↔	Perikardektomie, n.n.bez.	37.69.21 †↔	Dauer der Behandlung mit einem herzkreislaufunterstützenden System, mit Pumpe, ohne Gasaustauschfunktion, intravasal (inkl. intrakardial), von mehr als 48 Stunden bis 96 Stunden
37.31.10 ↔	Perikardektomie, partiell	37.69.22 †↔	Dauer der Behandlung mit einem herzkreislaufunterstützenden System, mit Pumpe, ohne Gasaustauschfunktion, intravasal (inkl. intrakardial), von mehr als 96 Stunden bis 120 Stunden
37.31.20 ↔	Perikardektomie, total	37.69.24 †↔	Dauer der Behandlung mit einem herzkreislaufunterstützenden System, mit Pumpe, ohne Gasaustauschfunktion, intravasal (inkl. intrakardial), von mehr als 120 Stunden bis 144 Stunden
37.31.30 ↔	Adhäsiolyse am Perikard	37.69.25 †↔	Dauer der Behandlung mit einem herzkreislaufunterstützenden System, mit Pumpe, ohne Gasaustauschfunktion, intravasal (inkl. intrakardial), von mehr als 144 Stunden bis 168 Stunden
37.31.99 ↔	Perikardektomie, sonstige	37.69.26 †↔	Dauer der Behandlung mit einem herzkreislaufunterstützenden System, mit Pumpe, ohne Gasaustauschfunktion, intravasal (inkl. intrakardial), von mehr als 168 Stunden bis 192 Stunden
37.32 ↔	Aneurysmektomie am Herzen	37.69.27 †↔	Dauer der Behandlung mit einem herzkreislaufunterstützenden System, mit Pumpe, ohne Gasaustauschfunktion, intravasal (inkl. intrakardial), von mehr als 192 Stunden bis 216 Stunden
37.33.00 ↔	Exzision oder Destruktion von anderer Läsion oder Gewebe des Herzens, offener Zugang, n.n.bez.	37.69.28 †↔	Dauer der Behandlung mit einem herzkreislaufunterstützenden System, mit Pumpe, ohne Gasaustauschfunktion, intravasal (inkl. intrakardial), von mehr als 216 Stunden bis 240 Stunden
37.33.10 ↔	Exzision oder Destruktion am Reizleitungssystem, offener Zugang, n.n.bez.	37.69.2A †↔	Dauer der Behandlung mit einem herzkreislaufunterstützenden System, mit Pumpe, ohne Gasaustauschfunktion, intravasal (inkl. intrakardial), von mehr als 240 Stunden bis 288 Stunden
37.33.11 ↔	Exzision oder Destruktion am Reizleitungssystem, offener Zugang, ablativ Massnahmen bei Tachyarrhythmie	37.69.2B †↔	Dauer der Behandlung mit einem herzkreislaufunterstützenden System, mit Pumpe, ohne Gasaustauschfunktion, intravasal (inkl. intrakardial), von mehr als 288 Stunden bis 336 Stunden
37.33.19 ↔	Exzision oder Destruktion am Reizleitungssystem, offener Zugang, sonstige	37.69.2C †↔	Dauer der Behandlung mit einem herzkreislaufunterstützenden System, mit Pumpe, ohne Gasaustauschfunktion, intravasal (inkl. intrakardial), von mehr als 336 Stunden bis 384 Stunden
37.33.20 ↔	Exzision von anderer Läsion oder Gewebe des Herzens, offener Zugang	37.69.2D †↔	Dauer der Behandlung mit einem herzkreislaufunterstützenden System, mit Pumpe, ohne Gasaustauschfunktion, intravasal (inkl. intrakardial), von mehr als 384 Stunden bis 432 Stunden
37.33.30 ↔	Destruktion von anderer Läsion oder Gewebe des Herzens, offener Zugang	37.69.2E †↔	Dauer der Behandlung mit einem herzkreislaufunterstützenden System, mit Pumpe, ohne Gasaustauschfunktion, intravasal (inkl. intrakardial), von mehr als 432 Stunden bis 480 Stunden
37.33.99 ↔	Exzision oder Destruktion von anderer Läsion oder Gewebe des Herzens, offener Zugang, sonstige		
37.34.00 †↔	Exzision oder Destruktion von anderer Läsion oder Gewebe des Herzens, sonstiger Zugang, n.n.bez.		
37.34.09 †↔	Exzision oder Destruktion von anderer Läsion oder Gewebe des Herzens, sonstiger Zugang, sonstige		
37.34.10 ↔	Ablation bei Tachyarrhythmie, n.n.bez.		
37.34.11 ↔	Ablation bei Tachyarrhythmie, konventionelle Radiofrequenzablation		
37.34.12 ↔	Ablation bei Tachyarrhythmie, gekühlte Radiofrequenzablation		
37.34.13 ↔	Ablation bei Tachyarrhythmie, mit anderen Energiequellen		
37.34.15 ↔	Ablation bei Tachyarrhythmie, Kryoablation		
37.34.16 ↔	Ablation bei Tachyarrhythmie, multipolare phasenverschobene Radiofrequenzablation		
37.34.19 ↔	Ablation bei Tachyarrhythmie, sonstige		
37.34.1C ↔	Ablation bei Tachyarrhythmie, irreversible Elektroporation		
37.34.24 †↔	Lokalisationen bei Ablationsverfahren bei Tachyarrhythmien, Linker Vorhof		
37.34.25 †↔	Lokalisationen bei Ablationsverfahren bei Tachyarrhythmien, Linker Ventrikel		
37.34.31 ↔	Ablation bei Tachyarrhythmie mit Hilfe von 3D-Mappingverfahren		
37.35 ↔	Partielle Ventrikulektomie		
37.40 ↔	Plastische Rekonstruktion von Herz und Perikard, n.n.bez.		
37.41 ↔	Implantation von prothetischem herzunterstützendem System am Herzen		
37.42.11 ↔	Naht des Perikards (nach Verletzung)		
37.42.21 ↔	Naht des Myokards (nach Verletzung)		
37.43.11 ↔	Plastische Rekonstruktion des Myokardes mit myokardialem Verankerungssystem, offen chirurgisch		
37.43.12 ↔	Plastische Rekonstruktion des Myokardes mit myokardialem Verankerungssystem, Hybrideingriff		
37.49 ↔	Plastische Rekonstruktion am Herzen und Perikard, sonstige		
37.51.00 ↔	Herztransplantation, n.n.bez.		
37.51.10 ↔	Herztransplantation		
37.51.20 ↔	Herz-Retransplantation während desselben stationären Aufenthaltes		













- 37.69.AN ‡↔ Dauer der Behandlung mit einem herzkreislauf- und lungenunterstützenden System, mit Pumpe, mit Oxygenator (inkl. CO2-removal), extrakorporal, veno-arteriell oder veno-venoarteriell, von mehr als 744 Stunden bis 816 Stunden
- 37.69.AO ‡↔ Dauer der Behandlung mit einem herzkreislauf- und lungenunterstützenden System, mit Pumpe, mit Oxygenator (inkl. CO2-removal), extrakorporal, veno-arteriell oder veno-venoarteriell, von mehr als 816 Stunden bis 888 Stunden
- 37.69.AP ‡↔ Dauer der Behandlung mit einem herzkreislauf- und lungenunterstützenden System, mit Pumpe, mit Oxygenator (inkl. CO2-removal), extrakorporal, veno-arteriell oder veno-venoarteriell, von mehr als 888 Stunden bis 960 Stunden
- 37.69.AQ ‡↔ Dauer der Behandlung mit einem herzkreislauf- und lungenunterstützenden System, mit Pumpe, mit Oxygenator (inkl. CO2-removal), extrakorporal, veno-arteriell oder veno-venoarteriell, von mehr als 960 Stunden bis 1032 Stunden
- 37.69.AR ‡↔ Dauer der Behandlung mit einem herzkreislauf- und lungenunterstützenden System, mit Pumpe, mit Oxygenator (inkl. CO2-removal), extrakorporal, veno-arteriell oder veno-venoarteriell, von mehr als 1032 Stunden
- 37.69.B0 ‡↔ Dauer der Behandlung mit einem herzkreislauf- und lungenunterstützenden System, ohne Pumpe, mit CO2-removal, bis 24 Stunden
- 37.69.B1 ‡↔ Dauer der Behandlung mit einem herzkreislauf- und lungenunterstützenden System, ohne Pumpe, mit CO2-removal, von mehr als 24 Stunden bis 48 Stunden
- 37.69.B2 ‡↔ Dauer der Behandlung mit einem herzkreislauf- und lungenunterstützenden System, ohne Pumpe, mit CO2-removal, von mehr als 48 Stunden bis 72 Stunden
- 37.69.B3 ‡↔ Dauer der Behandlung mit einem herzkreislauf- und lungenunterstützenden System, ohne Pumpe, mit CO2-removal, von mehr als 72 Stunden bis 96 Stunden
- 37.69.B4 ‡↔ Dauer der Behandlung mit einem herzkreislauf- und lungenunterstützenden System, ohne Pumpe, mit CO2-removal, von mehr als 96 Stunden bis 120 Stunden
- 37.69.B5 ‡↔ Dauer der Behandlung mit einem herzkreislauf- und lungenunterstützenden System, ohne Pumpe, mit CO2-removal, von mehr als 120 Stunden bis 144 Stunden
- 37.69.B6 ‡↔ Dauer der Behandlung mit einem herzkreislauf- und lungenunterstützenden System, ohne Pumpe, mit CO2-removal, von mehr als 144 Stunden bis 168 Stunden
- 37.69.B8 ‡↔ Dauer der Behandlung mit einem herzkreislauf- und lungenunterstützenden System, ohne Pumpe, mit CO2-removal, von mehr als 168 Stunden bis 192 Stunden
- 37.69.BA ‡↔ Dauer der Behandlung mit einem herzkreislauf- und lungenunterstützenden System, ohne Pumpe, mit CO2-removal, von mehr als 192 Stunden bis 216 Stunden
- 37.69.BB ‡↔ Dauer der Behandlung mit einem herzkreislauf- und lungenunterstützenden System, ohne Pumpe, mit CO2-removal, von mehr als 216 Stunden bis 240 Stunden
- 37.69.BC ‡↔ Dauer der Behandlung mit einem herzkreislauf- und lungenunterstützenden System, ohne Pumpe, mit CO2-removal, von mehr als 240 Stunden bis 264 Stunden
- 37.69.BD ‡↔ Dauer der Behandlung mit einem herzkreislauf- und lungenunterstützenden System, ohne Pumpe, mit CO2-removal, von mehr als 264 Stunden bis 288 Stunden
- 37.69.BE ‡↔ Dauer der Behandlung mit einem herzkreislauf- und lungenunterstützenden System, ohne Pumpe, mit CO2-removal, von mehr als 288 Stunden bis 336 Stunden
- 37.69.BF ‡↔ Dauer der Behandlung mit einem herzkreislauf- und lungenunterstützenden System, ohne Pumpe, mit CO2-removal, von mehr als 336 Stunden bis 384 Stunden
- 37.69.BG ‡↔ Dauer der Behandlung mit einem herzkreislauf- und lungenunterstützenden System, ohne Pumpe, mit CO2-removal, von mehr als 384 Stunden bis 432 Stunden
- 37.69.BH ‡↔ Dauer der Behandlung mit einem herzkreislauf- und lungenunterstützenden System, ohne Pumpe, mit CO2-removal, von mehr als 432 Stunden bis 480 Stunden
- 37.69.BI ‡↔ Dauer der Behandlung mit einem herzkreislauf- und lungenunterstützenden System, ohne Pumpe, mit CO2-removal, von mehr als 480 Stunden bis 528 Stunden
- 37.69.BJ ‡↔ Dauer der Behandlung mit einem herzkreislauf- und lungenunterstützenden System, ohne Pumpe, mit CO2-removal, von mehr als 528 Stunden bis 600 Stunden
- 37.69.BL ‡↔ Dauer der Behandlung mit einem herzkreislauf- und lungenunterstützenden System, ohne Pumpe, mit CO2-removal, von mehr als 600 Stunden bis 672 Stunden
- 37.69.BM ‡↔ Dauer der Behandlung mit einem herzkreislauf- und lungenunterstützenden System, ohne Pumpe, mit CO2-removal, von mehr als 672 Stunden bis 744 Stunden
- 37.69.BN ‡↔ Dauer der Behandlung mit einem herzkreislauf- und lungenunterstützenden System, ohne Pumpe, mit CO2-removal, von mehr als 744 Stunden bis 816 Stunden
- 37.69.BO ‡↔ Dauer der Behandlung mit einem herzkreislauf- und lungenunterstützenden System, ohne Pumpe, mit CO2-removal, von mehr als 816 Stunden bis 888 Stunden
- 37.69.BP ‡↔ Dauer der Behandlung mit einem herzkreislauf- und lungenunterstützenden System, ohne Pumpe, mit CO2-removal, von mehr als 888 Stunden bis 960 Stunden
- 37.69.BQ ‡↔ Dauer der Behandlung mit einem herzkreislauf- und lungenunterstützenden System, ohne Pumpe, mit CO2-removal, von mehr als 960 Stunden bis 1032 Stunden
- 37.69.BR ‡↔ Dauer der Behandlung mit einem herzkreislauf- und lungenunterstützenden System, ohne Pumpe, mit CO2-removal, von mehr als 1032
- 37.6A.11 ↔ Implantation eines herzkreislaufunterstützenden Systems, mit Pumpe, ohne Gasaustauschfunktion, extrakorporal, linksventrikulär, offen chirurgisch thorakal (Thorakotomie, Minithorakotomie, Sternotomie)
- 37.6A.12 ↔ Implantation eines herzkreislaufunterstützenden Systems, mit Pumpe, ohne Gasaustauschfunktion, extrakorporal, rechtsventrikulär, offen chirurgisch thorakal (Thorakotomie, Minithorakotomie, Sternotomie)
- 37.6A.21 ↔ Implantation eines herzkreislaufunterstützenden Systems, mit Pumpe, ohne Gasaustauschfunktion, extrakorporal, biventrikulär, offen chirurgisch thorakal (Thorakotomie, Minithorakotomie, Sternotomie)

- 37.6A.35 ↔ Implantation eines herzkreislaufunterstützenden Systems, mit Pumpe, ohne Gasaustauschfunktion, intrakorporal, linksventrikulär, Hospital Set, offen chirurgisch thorakal (Thorakotomie, Minithorakotomie, Sternotomie)
- 37.6A.37 ↔ Implantation eines herzkreislaufunterstützenden Systems, mit Pumpe, ohne Gasaustauschfunktion, intrakorporal, rechtsventrikulär, Hospital Set, offen chirurgisch thorakal (Thorakotomie, Minithorakotomie, Sternotomie)
- 37.6A.3A ↔ Implantation eines herzkreislaufunterstützenden Systems, mit Pumpe, ohne Gasaustauschfunktion, intrakorporal, biventrikulär, Hospital Set, offen chirurgisch thorakal (Thorakotomie, Minithorakotomie, Sternotomie)
- 37.6A.42 ↔ Implantation eines herzkreislaufunterstützenden Systems, mit Pumpe, ohne Gasaustauschfunktion, intravasal (inkl. Intrakardial), rechtsventrikulär, perkutan
- 37.6A.43 ↔ Implantation eines herzkreislaufunterstützenden Systems, mit Pumpe, ohne Gasaustauschfunktion, intravasal (inkl. intrakardial), linksventrikulär, perkutan, mit einer n.n.bez. potentiellen Pumpleistung
- 37.6A.44 ↔ Implantation eines herzkreislaufunterstützenden Systems, mit Pumpe, ohne Gasaustauschfunktion, intravasal (inkl. intrakardial), linksventrikulär, perkutan, mit einer potentiellen Pumpleistung bis maximal 2.5 l/min
- 37.6A.45 ↔ Implantation eines herzkreislaufunterstützenden Systems, mit Pumpe, ohne Gasaustauschfunktion, intravasal (inkl. intrakardial), linksventrikulär, perkutan, mit einer potentiellen Pumpleistung von mehr als 2.5 l/min bis weniger als 5.0 l/min
- 37.6A.46 ↔ Implantation eines herzkreislaufunterstützenden Systems, mit Pumpe, ohne Gasaustauschfunktion, intravasal (inkl. intrakardial), linksventrikulär, perkutan, mit einer potentiellen Pumpleistung von mindestens 5.0 l/min bis weniger als 5.5 l/min
- 37.6A.47 ↔ Implantation eines herzkreislaufunterstützenden Systems, mit Pumpe, ohne Gasaustauschfunktion, intravasal (inkl. intrakardial), linksventrikulär, perkutan, mit einer potentiellen Pumpleistung von 5.5 l/min und mehr
- 37.6A.48 ↔ Implantation eines herzkreislaufunterstützenden Systems, mit Pumpe, ohne Gasaustauschfunktion, intravasal (inkl. Intrakardial), rechtsventrikulär, offen chirurgisch thorakal (Thorakotomie, Minithorakotomie, Sternotomie)
- 37.6A.4A ↔ Implantation eines herzkreislaufunterstützenden Systems, mit Pumpe, ohne Gasaustauschfunktion, intravasal (inkl. intrakardial), linksventrikulär, offen chirurgisch thorakal (Thorakotomie, Minithorakotomie, Sternotomie), mit einer n.n.bez. potentiellen Pumpleistung
- 37.6A.4B ↔ Implantation eines herzkreislaufunterstützenden Systems, mit Pumpe, ohne Gasaustauschfunktion, intravasal (inkl. intrakardial), linksventrikulär, offen chirurgisch thorakal (Thorakotomie, Minithorakotomie, Sternotomie), mit einer potentiellen Pumpleistung bis maximal 2.5 l/min
- 37.6A.4C ↔ Implantation eines herzkreislaufunterstützenden Systems, mit Pumpe, ohne Gasaustauschfunktion, intravasal (inkl. intrakardial), linksventrikulär, offen chirurgisch thorakal (Thorakotomie, Minithorakotomie, Sternotomie), mit einer potentiellen Pumpleistung von mehr als 2.5 l/min bis weniger als 5.0 l/min
- 37.6A.4D ↔ Implantation eines herzkreislaufunterstützenden Systems, mit Pumpe, ohne Gasaustauschfunktion, intravasal (inkl. intrakardial), linksventrikulär, offen chirurgisch thorakal (Thorakotomie, Minithorakotomie, Sternotomie), mit einer potentiellen Pumpleistung von mindestens 5.0 l/min bis weniger als 5.5 l/min
- 37.6A.4E ↔ Implantation eines herzkreislaufunterstützenden Systems, mit Pumpe, ohne Gasaustauschfunktion, intravasal (inkl. intrakardial), linksventrikulär, offen chirurgisch thorakal (Thorakotomie, Minithorakotomie, Sternotomie), mit einer potentiellen Pumpleistung von 5.5 l/min und mehr
- 37.6A.4F ↔ Implantation eines herzkreislaufunterstützenden Systems, mit Pumpe, ohne Gasaustauschfunktion, intravasal (inkl. Intrakardial), rechtsventrikulär, offen chirurgisch extra-thorakal (z. B. Gefäßfreilegung)
- 37.6A.4G ↔ Implantation eines herzkreislaufunterstützenden Systems, mit Pumpe, ohne Gasaustauschfunktion, intravasal (inkl. intrakardial), linksventrikulär, offen chirurgisch extra-thorakal (z. B. Gefäßfreilegung), mit einer n.n.bez. potentiellen Pumpleistung
- 37.6A.4H ↔ Implantation eines herzkreislaufunterstützenden Systems, mit Pumpe, ohne Gasaustauschfunktion, intravasal (inkl. intrakardial), linksventrikulär, offen chirurgisch extra-thorakal (z. B. Gefäßfreilegung), mit einer potentiellen Pumpleistung bis maximal 2.5 l/min
- 37.6A.4I ↔ Implantation eines herzkreislaufunterstützenden Systems, mit Pumpe, ohne Gasaustauschfunktion, intravasal (inkl. intrakardial), linksventrikulär, offen chirurgisch extra-thorakal (z. B. Gefäßfreilegung), mit einer potentiellen Pumpleistung von mehr als 2.5 l/min bis weniger als 5.0 l/min
- 37.6A.4J ↔ Implantation eines herzkreislaufunterstützenden Systems, mit Pumpe, ohne Gasaustauschfunktion, intravasal (inkl. intrakardial), linksventrikulär, offen chirurgisch extra-thorakal (z. B. Gefäßfreilegung), mit einer potentiellen Pumpleistung von mindestens 5.0 l/min bis weniger als 5.5 l/min
- 37.6A.4K ↔ Implantation eines herzkreislaufunterstützenden Systems, mit Pumpe, ohne Gasaustauschfunktion, intravasal (inkl. intrakardial), linksventrikulär, offen chirurgisch extra-thorakal (z. B. Gefäßfreilegung), mit einer potentiellen Pumpleistung von 5.5 l/min und mehr
- 37.6A.51 ↔ Implantation eines herzkreislauf- und lungenunterstützenden Systems, mit Pumpe, mit CO2-removal, extrakorporal, veno-venös, perkutan
- 37.6A.61 ↔ Implantation eines herzkreislauf- und lungenunterstützenden Systems, mit Pumpe, mit Oxygenator (inkl. CO2-removal), extrakorporal, veno-venös, offen chirurgisch extra-thorakal (z. B. Gefäßfreilegung)
- 37.6A.62 ↔ Implantation eines herzkreislauf- und lungenunterstützenden Systems, mit Pumpe, mit Oxygenator (inkl. CO2-removal), extrakorporal, veno-venös, perkutan
- 37.6A.71 ↔ Implantation eines herzkreislauf- und lungenunterstützenden Systems, mit Pumpe, mit Oxygenator (inkl. CO2-removal), extrakorporal, veno-arteriell oder veno-venoarteriell, offen chirurgisch thorakal (Thorakotomie, Minithorakotomie, Sternotomie)
- 37.6A.72 ↔ Implantation eines herzkreislauf- und lungenunterstützenden Systems, mit Pumpe, mit Oxygenator (inkl. CO2-removal), extrakorporal, veno-arteriell oder veno-venoarteriell, offen chirurgisch extra-thorakal (z. B. Gefäßfreilegung)

- 37.6A.73 ↔ Implantation eines herzkreislauf- und lungenunterstützenden Systems, mit Pumpe, mit Oxygenator (inkl. CO2-removal), extrakorporal, veno-arteriell oder veno-venoarteriell, perkutan
- 37.6A.81 ↔ Implantation einer intraaortale Ballonpumpe [IABP], offen chirurgisch
- 37.6A.82 ↔ Implantation einer intraaortalen Ballonpumpe [IABP], perkutan
- 37.6A.A1 ‡↔ Implantation eines herzkreislauf- und lungenunterstützenden Systems, ohne Pumpe, mit CO2-removal, extrakorporal, arteriovenös, offen chirurgisch extra-thorakal (z. B. Gefäßfreilegung)
- 37.6A.A2 ‡↔ Implantation eines herzkreislauf- und lungenunterstützenden Systems, ohne Pumpe, mit CO2-removal, extrakorporal, arteriovenös, perkutan
- 37.6B.11 ↔ Entfernen eines herzkreislaufunterstützenden Systems, mit Pumpe, ohne Gasaustauschfunktion, extrakorporal, linksventrikulär, offen chirurgisch thorakal (Thorakotomie, Minithorakotomie, Sternotomie)
- 37.6B.12 ↔ Entfernen eines herzkreislaufunterstützenden Systems, mit Pumpe, ohne Gasaustauschfunktion, extrakorporal, rechtsventrikulär, offen chirurgisch thorakal (Thorakotomie, Minithorakotomie, Sternotomie)
- 37.6B.21 ↔ Entfernen eines herzkreislaufunterstützenden Systems, mit Pumpe, ohne Gasaustauschfunktion, extrakorporal, biventrikulär, offen chirurgisch thorakal (Thorakotomie, Minithorakotomie, Sternotomie)
- 37.6B.31 ↔ Entfernen eines herzkreislaufunterstützenden Systems, mit Pumpe, ohne Gasaustauschfunktion, intrakorporal, linksventrikulär, offen chirurgisch thorakal (Thorakotomie, Minithorakotomie, Sternotomie)
- 37.6B.32 ↔ Entfernen eines herzkreislaufunterstützenden Systems, mit Pumpe, ohne Gasaustauschfunktion, intrakorporal, rechtsventrikulär, offen chirurgisch thorakal (Thorakotomie, Minithorakotomie, Sternotomie)
- 37.6B.33 ↔ Entfernen eines herzkreislaufunterstützenden Systems, mit Pumpe, ohne Gasaustauschfunktion, intrakorporal, biventrikulär, offen chirurgisch thorakal (Thorakotomie, Minithorakotomie, Sternotomie)
- 37.6B.41 ↔ Entfernen eines herzkreislaufunterstützenden Systems, mit Pumpe, ohne Gasaustauschfunktion, intravasal (inkl. Intrakardial), linksventrikulär, perkutan
- 37.6B.42 ↔ Entfernen eines herzkreislaufunterstützenden Systems, mit Pumpe, ohne Gasaustauschfunktion, intravasal (inkl. Intrakardial), rechtsventrikulär, perkutan
- 37.6B.43 ↔ Entfernen eines herzkreislaufunterstützenden Systems, mit Pumpe, ohne Gasaustauschfunktion, intravasal (inkl. Intrakardial), linksventrikulär, offen chirurgisch thorakal (Thorakotomie, Minithorakotomie, Sternotomie)
- 37.6B.44 ↔ Entfernen eines herzkreislaufunterstützenden Systems, mit Pumpe, ohne Gasaustauschfunktion, intravasal (inkl. Intrakardial), rechtsventrikulär, offen chirurgisch thorakal (Thorakotomie, Minithorakotomie, Sternotomie)
- 37.6B.45 ↔ Entfernen eines herzkreislaufunterstützenden Systems, mit Pumpe, ohne Gasaustauschfunktion, intravasal (inkl. Intrakardial), linksventrikulär, offen chirurgisch extra-thorakal (z. B. Gefäßfreilegung)
- 37.6B.46 ↔ Entfernen eines herzkreislaufunterstützenden Systems, mit Pumpe, ohne Gasaustauschfunktion, intravasal (inkl. Intrakardial), rechtsventrikulär, offen chirurgisch extra-thorakal (z. B. Gefäßfreilegung)
- 37.6B.61 ↔ Entfernen eines herzkreislauf- und lungenunterstützenden Systems, mit Pumpe, mit Oxygenator (inkl. CO2-removal), extrakorporal, veno-venös, offen chirurgisch extra-thorakal (z. B. Gefäßfreilegung)
- 37.6B.71 ↔ Entfernen eines herzkreislauf- und lungenunterstützenden Systems, mit Pumpe, mit Oxygenator (inkl. CO2-removal), extrakorporal, veno-arteriell oder veno-venoarteriell, offen chirurgisch thorakal (Thorakotomie, Minithorakotomie, Sternotomie)
- 37.6B.72 ↔ Entfernen eines herzkreislauf- und lungenunterstützenden Systems, mit Pumpe, mit Oxygenator (inkl. CO2-removal), extrakorporal, veno-arteriell oder veno-venoarteriell, offen chirurgisch extra-thorakal (z. B. Gefäßfreilegung)
- 37.6B.81 ↔ Entfernen einer intraaortale Ballonpumpe [IABP], offen chirurgisch
- 37.6B.A1 ↔ Entfernen eines herzkreislauf- und lungenunterstützenden Systems, ohne Pumpe, mit CO2-removal, extrakorporal, arteriovenös, offen chirurgisch extra-thorakal (z. B. Gefäßfreilegung)
- 37.6C.11 ↔ Revision ohne Ersatz eines herzkreislaufunterstützenden Systems, mit Pumpe, ohne Gasaustauschfunktion, extrakorporal, linksventrikulär, offen chirurgisch thorakal (Thorakotomie, Minithorakotomie, Sternotomie)
- 37.6C.12 ↔ Revision ohne Ersatz eines herzkreislaufunterstützenden Systems, mit Pumpe, ohne Gasaustauschfunktion, extrakorporal, rechtsventrikulär, offen chirurgisch thorakal (Thorakotomie, Minithorakotomie, Sternotomie)
- 37.6C.21 ↔ Revision ohne Ersatz eines herzkreislaufunterstützenden Systems, mit Pumpe, ohne Gasaustauschfunktion, extrakorporal, biventrikulär, offen chirurgisch thorakal (Thorakotomie, Minithorakotomie, Sternotomie)
- 37.6C.31 ↔ Revision ohne Ersatz eines herzkreislaufunterstützenden Systems, mit Pumpe, ohne Gasaustauschfunktion, intrakorporal, linksventrikulär, offen chirurgisch thorakal (Thorakotomie, Minithorakotomie, Sternotomie)
- 37.6C.32 ↔ Revision ohne Ersatz eines herzkreislaufunterstützenden Systems, mit Pumpe, ohne Gasaustauschfunktion, intrakorporal, rechtsventrikulär, offen chirurgisch thorakal (Thorakotomie, Minithorakotomie, Sternotomie)
- 37.6C.33 ↔ Revision ohne Ersatz eines herzkreislaufunterstützenden Systems, mit Pumpe, ohne Gasaustauschfunktion, intravasal (inkl. Intrakardial), linksventrikulär, offen chirurgisch thorakal (Thorakotomie, Minithorakotomie, Sternotomie)
- 37.6C.43 ↔ Revision ohne Ersatz eines herzkreislaufunterstützenden Systems, mit Pumpe, ohne Gasaustauschfunktion, intravasal (inkl. Intrakardial), linksventrikulär, offen chirurgisch thorakal (Thorakotomie, Minithorakotomie, Sternotomie)
- 37.6C.44 ↔ Revision ohne Ersatz eines herzkreislaufunterstützenden Systems, mit Pumpe, ohne Gasaustauschfunktion, intravasal (inkl. Intrakardial), rechtsventrikulär, offen chirurgisch thorakal (Thorakotomie, Minithorakotomie, Sternotomie)
- 37.6C.45 ↔ Revision ohne Ersatz eines herzkreislaufunterstützenden Systems, mit Pumpe, ohne Gasaustauschfunktion, intravasal (inkl. Intrakardial), linksventrikulär, offen chirurgisch extra-thorakal (z. B. Gefäßfreilegung)

37.6C.46 ↔	Revision ohne Ersatz eines herzkreislaufunterstützenden Systems, mit Pumpe, ohne Gasaustauschfunktion, intravasal (inkl. Intrakardial), rechtsventrikulär, offen chirurgisch extra-thorakal (z. B. Gefäßfreilegung)	37.7B.21 ↔	Entfernen einer Elektrode am Epikard, durch Thorakotomie und Sternotomie, offen chirurgisch
37.6C.61 ↔	Revision ohne Ersatz eines herzkreislauf- und lungenunterstützenden Systems, mit Pumpe, mit Oxygenator (inkl. CO2-removal), extrakorporal, veno-venös, offen chirurgisch extra-thorakal (z. B. Gefäßfreilegung)	37.7B.22 ↔	Entfernen einer Elektrode am Epikard über einen subxyphoidalen Zugang, offen chirurgisch
37.6C.71 ↔	Revision ohne Ersatz eines herzkreislauf- und lungenunterstützenden Systems, mit Pumpe, mit Oxygenator (inkl. CO2-removal), extrakorporal, veno-arteriell oder veno-venoarteriell, offen chirurgisch thorakal (Thorakotomie, Minithorakotomie, Sternotomie)	37.7B.23 ↔	Entfernen einer Elektrode am Epikard, thorakoskopisch
37.6C.72 ↔	Revision ohne Ersatz eines herzkreislauf- und lungenunterstützenden Systems, mit Pumpe, mit Oxygenator (inkl. CO2-removal), extrakorporal, veno-arteriell oder veno-venoarteriell, offen chirurgisch extra-thorakal (z. B. Gefäßfreilegung)	37.7B.31 ↔	Entfernen einer transvenösen Schockelektrode
37.6C.A1 ↔	Revision ohne Ersatz eines herzkreislauf- und lungenunterstützenden Systems, ohne Pumpe, mit CO2-removal, extrakorporal, arteriovenös, offen chirurgisch extra-thorakal (z. B. Gefäßfreilegung)	37.8A.00 ↔	Implantation eines permanenten Herzschrittmachers, n.n.bez.
37.75.00 ↔	Revision ohne Ersatz einer Elektrode am Herzen, n.n.bez.	37.8A.09 ↔	Implantation eines permanenten Herzschrittmachers, sonstige
37.75.09 ↔	Revision ohne Ersatz einer Elektrode am Herzen, sonstige	37.8A.11 ↔	Implantation eines Einkammer-Schrittmachers
37.75.31 ↔	Revision ohne Ersatz einer transvenösen Ventrikelektrode	37.8A.21 ↔	Implantation eines Zweikammer-Schrittmachers, ohne antitachykarde Stimulation
37.75.32 ↔	Revision ohne Ersatz einer transvenösen Vorhof- sowie Ventrikelektrode	37.8A.22 ↔	Implantation eines Zweikammer-Schrittmachers, mit antitachykarder Stimulation
37.75.33 ↔	Revision ohne Ersatz einer transvenösen Vorhofelektrode	37.8A.31 ↔	Implantation eines Resynchronisationsherzschrittmacher [CRT-P]
37.75.34 ↔	Revision ohne Ersatz einer transvenösen Elektrode auf dem linken Ventrikel durch den Koronarsinus	37.8A.42 ↔	Implantation eines transvenösen, sondenlosen Herzschrittmachers, Einkammerstimulation
37.75.41 ↔	Revision ohne Ersatz einer Epikardelektrode	37.8A.43 ↔	Implantation eines transvenösen, sondenlosen Herzschrittmachers, Zweikammerstimulation
37.75.51 ↔	Revision ohne Ersatz einer transvenösen Schockelektrode	37.8A.44 ↔	Implantation eines transvenösen, sondenlosen Herzschrittmachers, Einkammerstimulation mit AV-Synchronisation
37.75.52 ↔	Revision ohne Ersatz einer subkutanen Schockelektrode	37.8B.00 ↔	Entfernen eines permanenten Herzschrittmachers, n.n.bez.
37.79 ↔	Revision oder Verlagerung von Tasche von kardialer Vorrichtung	37.8B.09 ↔	Entfernen eines permanenten Herzschrittmachers, sonstige
37.7A.00 ↔	Implantation einer Elektrode am Herzen, n.n.bez.	37.8B.11 ↔	Entfernen eines Einkammer-Schrittmachers
37.7A.09 ↔	Implantation einer Elektrode am Herzen, sonstige	37.8B.21 ↔	Entfernen eines Zweikammerschrittmachers, ohne antitachykarde Stimulation
37.7A.11 ↔	Implantation einer transvenösen Ventrikelektrode	37.8B.22 ↔	Entfernen eines Zweikammerschrittmachers, mit antitachykarder Stimulation
37.7A.12 ↔	Implantation einer transvenösen Ventrikelektrode mit atrialem Sensing	37.8B.31 ↔	Entfernen eines Resynchronisationsherzschrittmachers [CRT-P]
37.7A.13 ↔	Implantation einer transvenösen Vorhofelektrode	37.8B.42 ↔	Entfernen eines transvenösen, sondenlosen Herzschrittmachers, Einkammerstimulation
37.7A.14 ↔	Implantation einer transvenösen Elektrode auf dem linken Ventrikel durch den Koronarsinus	37.8B.43 ↔	Entfernen eines transvenösen, sondenlosen Herzschrittmachers, Zweikammerstimulation
37.7A.21 ↔	Implantation einer Elektrode am Epikard, durch Thorakotomie und Sternotomie, offen chirurgisch	37.8B.44 ↔	Entfernen eines transvenösen, sondenlosen Herzschrittmachers, Einkammerstimulation mit AV-Synchronisation
37.7A.22 ↔	Implantation einer Elektrode am Epikard über einen subxyphoidalen Zugang, offen chirurgisch	37.8C ↔	Implantation eines Ereignisrekorders
37.7A.23 ↔	Implantation einer Elektrode am Epikard, thorakoskopisch	37.8D ↔	Entfernen eines Ereignisrekorders
37.7A.31 ↔	Implantation einer transvenösen Schockelektrode	37.8E.00 ↔	Implantation eines Kardioverters oder Defibrillators, n.n.bez.
37.7A.32 ↔	Implantation einer subkutanen Schockelektrode	37.8E.09 ↔	Implantation eines Kardioverters oder Defibrillators, sonstige
37.7A.33 ↔	Implantation einer subkutanen Schockelektrode zur Verwendung mit einem subkutanen Defibrillatorsystem	37.8E.11 ↔	Implantation eines Einkammer-Defibrillators
37.7A.51 ↔	Implantation eines Drucksensors am Herzen	37.8E.12 ↔	Implantation eines Zweikammer-Defibrillators
37.7B.11 ‡↔	Entfernen einer transvenösen Ventrikelektrode	37.8E.21 ↔	Implantation eines Resynchronisationsdefibrillators [CRT-D]
37.7B.12 ‡↔	Entfernen einer transvenösen Ventrikelektrode mit atrialem Sensing	37.8E.22 ↔	Implantation eines Einkammer-Defibrillators mit atrialem Sensing
37.7B.13 ‡↔	Entfernen einer transvenösen Vorhofelektrode	37.8E.31 ↔	Implantation eines subkutanen Defibrillatorsystems
37.7B.14 ‡↔	Entfernen einer transvenösen Elektrode vom linken Ventrikel über den Koronarsinus	37.8F.00 ↔	Entfernen eines Kardioverters oder Defibrillators, n.n.bez.
		37.8F.09 ↔	Entfernen eines Kardioverters oder Defibrillators, sonstige
		37.8F.11 ↔	Entfernen eines Einkammer-Defibrillators
		37.8F.12 ↔	Entfernen eines Zweikammer-Defibrillators
		37.8F.21 ↔	Entfernen eines Resynchronisationsdefibrillators [CRT-D]
		37.8F.22 ↔	Entfernen eines Einkammer-Defibrillators mit atrialem Sensing
		37.8F.31 ↔	Entfernen eines subkutanen Defibrillatorsystems
		37.90.09 ↔	Einsetzen von Vorrichtungen ins linke Herzohr, sonstige
		37.90.10 ↔	Perkutaner Verschluss des linken Vorhofsohrs
		37.91 ↔	Offene Herzmassage

37.99.00 ↔	Sonstige Operationen an Herz und Perikard, n.n.bez.	38.06.10 ↔	Inzision von viszeralen Arterien, n.n.bez.
37.99.20 ↔	Operationen bei kongenitalen Anomalien des Herzens, n.n.bez.	38.06.11 ↔	Inzision des Truncus coeliacus
37.99.21 ↔	Korrektur eines Double-outlet-right-ventricle vom Fallot-Typ	38.06.12 ↔	Inzision der A. gastrica
37.99.22 ↔	Korrektur eines sonstigen Double-outlet-right-ventricle	38.06.13 ↔	Inzision der A. hepatica
37.99.23 ↔	Operation an einem funktionell/morphologisch univentrikulären Herzen	38.06.14 ↔	Inzision der A. lienalis
37.99.24 ↔	Korrektur eines Cor triatriatum	38.06.15 ↔	Inzision der A. renalis
37.99.25 ↔	Korrektur eines Absent Pulmonary Valve Syndrom	38.06.16 ↔	Inzision der A. mesenterialis
37.99.29 ↔	Operationen bei kongenitalen Anomalien des Herzens, sonstige	38.06.17 ↔	Inzision der A. lumbalis
37.99.30 ↔	Ligatur eines Herzohres	38.06.18 ↔	Inzision der A. iliaca
37.99.80 ↔	Reoperation an Herz und Perikard	38.06.19 ↔	Inzision von viszeralen Arterien, sonstige
37.99.99 ↔	Sonstige Operationen an Herz und Perikard, sonstige	38.06.21 ↔	Inzision von künstlich angelegten abdominalen Arterien
37.9A.00 ↔	Implantation eines herzmuskelstimulierenden Systems, n.n.bez.	38.06.99 ↔	Inzision von abdominalen Arterien, sonstige
37.9A.11 ↔	Implantation oder Wechsel eines myokardmodulierenden Systems [CCM]	38.07.00 ↔	Inzision von abdominalen Venen, n.n.bez.
37.9A.12 ↔	Entfernung oder Revision eines myokardmodulierenden Systems [CCM]	38.07.10 ↔	Inzision von tiefen abdominalen Venen, n.n.bez.
37.9A.99 ↔	Implantation eines herzmuskelstimulierenden Systems, sonstige	38.07.11 ↔	Inzision der V. cava inferior
37.9B.11 ↔	Entfernung von Implantaten am Herzen, über vollständige Sternotomie	38.07.12 ↔	Inzision der V. iliaca
37.9B.12 ↔	Entfernung von Implantaten am Herzen, über minimalinvasive Thorakotomie (partielle obere Sternotomie, laterale Thorakotomie)	38.07.19 ↔	Inzision von tiefen abdominalen Venen, sonstige
37.9B.13 ↔	Entfernung von Implantaten am Herzen, perkutan-transluminal	38.07.21 ↔	Inzision von künstlich angelegten abdominalen Venen
37.9C.11 †↔	Transseptale Katheteruntersuchung des linken Herzens	38.07.99 ↔	Inzision von abdominalen Venen, sonstige
37.9C.19 †↔	Transseptale Katheteruntersuchung des Herzens, sonstige	38.08.00 †↔	Inzision von Arterien der unteren Extremität, n.n.bez.
37.9C.21 †↔	Kathetertechnische transseptale Punktion am Herzen	38.08.10 †↔	Inzision der A. femoralis (communis) (superficialis)
37.9C.29 †↔	Kathetertechnischer transseptaler Eingriff am Herzen, sonstige	38.08.11 †↔	Inzision der A. profunda femoris
38.01 ↔	Inzision von intrakraniellen Gefässen	38.08.12 †↔	Inzision der A. poplitea
38.03.00 †↔	Inzision von Gefässen der oberen Extremität, n.n.bez.	38.08.21 †↔	Inzision von künstlich angelegten Arterien der unteren Extremität
38.03.10 †↔	Inzision von Arterien der oberen Extremität, n.n.bez.	38.08.99 †↔	Inzision von Arterien der unteren Extremität, sonstige
38.03.11 †↔	Inzision der A. axillaris	38.09.00 †↔	Inzision von Venen der unteren Extremität, n.n.bez.
38.03.19 †↔	Inzision von sonstigen Arterien des Oberarms	38.09.10 †↔	Inzision von tiefen Venen der unteren Extremität
38.03.20 †↔	Inzision von Arterien des Unterarms	38.09.21 †↔	Inzision von künstlich angelegten Venen der unteren Extremität
38.03.21 †↔	Inzision von Arterien der Hand	38.09.99 †↔	Inzision von Venen der unteren Extremität, sonstige
38.03.30 †↔	Inzision von Venen der oberen Extremität, n.n.bez.	38.11 ↔	Enderarteriektomie von intrakraniellen Gefässen
38.03.31 †↔	Inzision der V. axillaris	38.12 ↔	Enderarteriektomie von anderen Gefässen an Kopf und Hals
38.03.38 †↔	Inzision von sonstigen tiefen Venen der oberen Extremität	38.13 ↔	Enderarteriektomie von Gefässen der oberen Extremität
38.03.39 †↔	Inzision von Venen der oberen Extremität, sonstige	38.14.10 ↔	Enderarteriektomie von Aorta ascendens und Aortenbogen
38.03.41 †↔	Inzision von künstlich angelegten Gefässen der oberen Extremität	38.14.20 ↔	Enderarteriektomie der Aorta descendens
38.03.99 †↔	Inzision von Gefässen der oberen Extremität, sonstige	38.14.30 ↔	Enderarteriektomie der Aorta abdominalis
38.04.00 ↔	Inzision der Aorta, n.n.bez.	38.14.40 ↔	Enderarteriektomie von künstlich angelegter Aorta
38.04.10 ↔	Inzision von Aorta ascendens und Aortenbogen	38.14.99 ↔	Enderarteriektomie der Aorta, sonstige
38.04.20 ↔	Inzision der Aorta descendens	38.15.10 ↔	Enderarteriektomie der A. subclavia
38.04.30 ↔	Inzision der Aorta abdominalis	38.15.20 ↔	Enderarteriektomie des Truncus brachiocephalicus
38.04.40 ↔	Inzision von künstlich angelegter Aorta	38.15.30 ↔	Enderarteriektomie der A. pulmonalis
38.04.99 ↔	Inzision der Aorta, sonstige	38.15.40 ↔	Enderarteriektomie der V. pulmonalis
38.05.00 ↔	Inzision von anderen thorakalen Gefässen, n.n.bez.	38.15.50 ↔	Enderarteriektomie von anderen künstlich angelegten thorakalen Gefässen
38.05.10 ↔	Inzision von anderen thorakalen Arterien	38.15.99 ↔	Enderarteriektomie der anderen thorakalen Gefässe, sonstige
38.05.20 ↔	Inzision von thorakalen Venen, n.n.bez.	38.16.01 ↔	Enderarteriektomie und Endovenektomie von künstlich angelegten abdominalen Gefässen
38.05.21 ↔	Inzision von thorakalen tiefen Venen	38.16.09 ↔	Enderarteriektomie und Endovenektomie von abdominalen Gefässen, sonstige
38.05.29 ↔	Inzision von thorakalen Venen, sonstige	38.16.11 ↔	Enderarteriektomie des Truncus coeliacus
38.05.31 ↔	Inzision von anderen künstlich angelegten thorakalen Gefässen	38.16.12 ↔	Enderarteriektomie der A. gastrica
38.05.99 ↔	Inzision von anderen thorakalen Gefässen, sonstige	38.16.13 ↔	Enderarteriektomie der A. hepatica
38.06.00 ↔	Inzision von abdominalen Arterien, n.n.bez.	38.16.14 ↔	Enderarteriektomie der A. lienalis
		38.16.15 ↔	Enderarteriektomie der A. renalis
		38.16.16 ↔	Enderarteriektomie der A. mesenterialis
		38.16.17 ↔	Enderarteriektomie der A. lumbalis
		38.16.18 ↔	Enderarteriektomie der A. iliaca
		38.16.21 ↔	Endovenektomie an der Iliakalvene
		38.18.01 ↔	Enderarteriektomie und Endovenektomie von künstlich angelegten Gefässen der unteren Extremität
		38.18.09 ↔	Enderarteriektomie und Endovenektomie von Gefässen der unteren Extremität, sonstige

38.18.10 ↔	Endarteriektomie der A. femoralis (communis) (superficialis)	38.36.17 ↔	Resektion der A. iliaca mit Anastomose
38.18.11 ↔	Endarteriektomie der A. profunda femoris	38.36.19 ↔	Resektion von viszeralen Arterien mit Anastomose, sonstige
38.18.12 ↔	Endarteriektomie der A. poplitea	38.36.99 ↔	Resektion von abdominalen Arterien mit Anastomose, sonstige
38.18.21 ↔	Endovenektomie an der Femoralvene	38.37.00 ↔	Resektion von abdominalen Venen mit Anastomose, n.n.bez.
38.21 ↔	Biopsie eines Blutgefäßes	38.37.10 ↔	Resektion von tiefen abdominalen Venen mit Anastomose, n.n.bez.
38.31 ↔	Resektion von intrakraniellen Gefässen mit Anastomose	38.37.11 ↔	Resektion der V. cava inferior mit Anastomose
38.32.10 ↔	Resektion von extrakraniellen Arterien an Kopf und Hals mit Anastomose	38.37.12 ↔	Resektion der V. iliaca mit Anastomose
38.32.21 ↔	Resektion der V. jugularis mit Anastomose	38.37.19 ↔	Resektion von tiefen abdominalen Venen mit Anastomose, sonstige
38.32.22 ↔	Resektion von oberflächlichen extrakraniellen Venen an Kopf und Hals mit Anastomose	38.37.99 ↔	Resektion von abdominalen Venen mit Anastomose, sonstige
38.32.99 ↔	Resektion von anderen Gefässen an Kopf und Hals mit Anastomose, sonstige	38.38.00 ↔	Resektion von Arterien der unteren Extremität mit Anastomose, n.n.bez.
38.33.00 ↔	Resektion von Gefässen der oberen Extremität mit Anastomose, n.n.bez.	38.38.10 ↔	Resektion der A. femoralis mit Anastomose (communis) (superficialis)
38.33.10 ↔	Resektion von Arterien der oberen Extremität mit Anastomose, n.n.bez.	38.38.11 ↔	Resektion der A. profunda femoris mit Anastomose
38.33.11 ↔	Resektion von Arterien des Oberarms mit Anastomose	38.38.12 ↔	Resektion der A. poplitea mit Anastomose
38.33.12 ↔	Resektion der A. ulnaris mit Anastomose	38.38.99 ↔	Resektion von Arterien der unteren Extremität mit Anastomose, sonstige
38.33.13 ↔	Resektion von sonstigen Arterien des Unterarmes mit Anastomose	38.39.00 ↔	Resektion von Venen der unteren Extremität mit Anastomose, n.n.bez.
38.33.14 ↔	Resektion von Arterien der Hand mit Anastomose	38.39.10 ↔	Resektion von Venen der unteren Extremität mit Anastomose, tiefe Venen
38.33.20 ↔	Resektion von Venen der oberen Extremität mit Anastomose, n.n.bez.	38.39.99 ↔	Resektion von Venen der unteren Extremität mit Anastomose, sonstige
38.33.21 ↔	Resektion der V. axillaris mit Anastomose	38.41 ↔	Resektion von intrakraniellen Blutgefässen mit Ersatz
38.33.22 ↔	Resektion von sonstigen tiefen Venen der oberen Extremität mit Anastomose	38.42 ↔	Resektion von anderen Blutgefässen an Kopf und Hals mit Ersatz
38.33.23 ↔	Resektion von oberflächlichen Venen der oberen Extremität mit Anastomose	38.43.00 ↔	Resektion von Blutgefässen der oberen Extremität mit Ersatz, n.n.bez.
38.33.99 ↔	Resektion von Gefässen der oberen Extremität mit Anastomose, sonstige	38.43.10 ↔	Resektion von Arterien der oberen Extremität mit Ersatz
38.34.00 ↔	Resektion der Aorta mit Anastomose, n.n.bez.	38.43.11 ↔	Resektion der A. axillaris mit Ersatz
38.34.10 ↔	Resektion der Aorta ascendens und des Aortenbogens mit Anastomose	38.43.20 ↔	Resektion von Venen der oberen Extremität mit Ersatz, n.n.bez.
38.34.20 ↔	Resektion der Aorta descendens mit Anastomose	38.43.21 ↔	Resektion der V. axillaris mit Ersatz
38.34.30 ↔	Resektion der Aorta abdominalis mit Anastomose	38.43.28 ↔	Resektion von sonstigen tiefen Venen der oberen Extremität mit Ersatz
38.34.99 ↔	Resektion der Aorta mit Anastomose, sonstige	38.43.29 ↔	Resektion von Venen der oberen Extremität mit Ersatz, sonstige
38.35.00 ↔	Resektion von thorakalen Gefässen mit Anastomose, n.n.bez.	38.43.99 ↔	Resektion von Blutgefässen der oberen Extremität mit Ersatz, sonstige
38.35.10 ↔	Resektion von thorakalen Arterien mit Anastomose, n.n.bez.	38.44.00 ↔	Resektion der Aorta abdominalis mit Ersatz, n.n.bez.
38.35.11 ↔	Resektion der A. subclavia mit Anastomose	38.44.10 ↔	Resektion der Aorta abdominalis, suprarenal mit Ersatz
38.35.12 ↔	Resektion des Truncus brachiocephalicus mit Anastomose	38.44.11 ↔	Resektion der Aorta abdominalis, infrarenal mit Ersatz
38.35.13 ↔	Resektion der A. pulmonalis mit Anastomose	38.44.12 ↔	Resektion der Aorta abdominalis, juxtarenal mit Ersatz
38.35.19 ↔	Resektion von thorakalen Arterien mit Anastomose, sonstige	38.44.99 ↔	Resektion der Aorta abdominalis mit Ersatz, sonstige
38.35.20 ↔	Resektion von thorakalen Venen mit Anastomose, n.n.bez.	38.45.00 ↔	Resektion von thorakalen Blutgefässen mit Ersatz, n.n.bez.
38.35.21 ↔	Resektion der V. pulmonalis mit Anastomose	38.45.12 ↔	Resektion der Aorta thoracica mit Ersatz
38.35.22 ↔	Resektion der V. subclavia mit Anastomose	38.45.13 ↔	Resektion der Aorta thoracoabdominalis mit Ersatz
38.35.23 ↔	Resektion der V. cava superior mit Anastomose	38.45.14 ↔	Resektion der thorakalen Aorta und Ersatz mit Hybridprothese
38.35.28 ↔	Resektion von sonstigen tiefen thorakalen Venen mit Anastomose	38.45.15 ↔	Resektion der Aorta ascendens mit Ersatz
38.35.29 ↔	Resektion von thorakalen Venen mit Anastomose, sonstige	38.45.16 ↔	Resektion des Aortenbogens mit Ersatz
38.35.99 ↔	Resektion von thorakalen Gefässen mit Anastomose, sonstige	38.45.17 ↔	Resektion der Aorta ascendens sowie des Aortenbogens mit Ersatz
38.36.00 ↔	Resektion von abdominalen Arterien mit Anastomose, n.n.bez.	38.45.21 ↔	Resektion der A. pulmonalis mit Ersatz
38.36.10 ↔	Resektion von viszeralen Arterien mit Anastomose, n.n.bez.	38.45.22 ↔	Resektion des Truncus brachiocephalicus mit Ersatz
38.36.11 ↔	Resektion des Truncus coeliacus mit Anastomose	38.45.29 ↔	Resektion sonstiger thorakaler Arterien mit Ersatz
38.36.12 ↔	Resektion der A. gastrica mit Anastomose	38.45.31 ↔	Resektion der V. cava superior mit Ersatz
38.36.13 ↔	Resektion der A. hepatica mit Anastomose	38.45.38 ↔	Resektion sonstiger tiefer thorakaler Venen mit Ersatz
38.36.14 ↔	Resektion der A. lienalis mit Anastomose		
38.36.15 ↔	Resektion der A. renalis mit Anastomose		
38.36.16 ↔	Resektion der A. mesenterialis mit Anastomose		

38.45.39 ↔	Resektion thorakaler Venen mit Ersatz, sonstige	38.65.22 ↔	Sonstige Exzision von sonstigen tiefen thorakalen Venen
38.45.99 ↔	Resektion von thorakalen Blutgefäßen mit Ersatz, sonstige	38.65.29 ↔	Sonstige Exzision von thorakalen Venen, sonstige
38.46 ↔	Resektion von abdominalen Arterien mit Ersatz	38.65.99 ↔	Sonstige Exzision von thorakalen Gefäßen, sonstige
38.47.11 ↔	Resektion der V. cava inferior mit Ersatz	38.66.00 ↔	Sonstige Exzision von abdominalen Arterien, n.n.bez.
38.47.12 ↔	Resektion der V. iliaca mit Ersatz	38.66.10 ↔	Sonstige Exzision von viszeralen Arterien, n.n.bez.
38.47.19 ↔	Resektion von tiefen abdominalen Venen mit Ersatz, sonstige	38.66.11 ↔	Sonstige Exzision des Truncus coeliacus
38.47.99 ↔	Resektion von abdominalen Venen mit Ersatz, sonstige	38.66.12 ↔	Sonstige Exzision der A. gastrica
38.48.00 ↔	Resektion von Arterien der unteren Extremität mit Ersatz, n.n.bez.	38.66.13 ↔	Sonstige Exzision der A. hepatica
38.48.10 ↔	Resektion der A. femoralis mit Ersatz (communis) (superficialis)	38.66.14 ↔	Sonstige Exzision der A. lienalis
38.48.11 ↔	Resektion der A. profunda femoris mit Ersatz	38.66.15 ↔	Sonstige Exzision der A. renalis
38.48.12 ↔	Resektion der A. poplitea mit Ersatz	38.66.16 ↔	Sonstige Exzision von A. mesenterialis
38.48.13 ↔	Resektion von Arterien des Unterschenkels mit Ersatz	38.66.17 ↔	Sonstige Exzision der A. lumbalis
38.48.99 ↔	Resektion von Arterien der unteren Extremität mit Ersatz, sonstige	38.66.18 ↔	Sonstige Exzision der A. iliaca
38.49.00 ↔	Resektion von Venen der unteren Extremität mit Ersatz, n.n.bez.	38.66.19 ↔	Sonstige Exzision viszeraler Arterien, sonstige
38.49.10 ↔	Resektion von tiefen Venen der unteren Extremität mit Ersatz	38.66.99 ↔	Sonstige Exzision abdominaler Arterien, sonstige
38.49.99 ↔	Resektion von Venen der unteren Extremität mit Ersatz, sonstige	38.67.00 ↔	Sonstige Exzision von abdominalen Venen, n.n.bez.
38.50 ↔	Ligatur und Stripping von Varizen, Lokalisation n.n.bez.	38.67.10 ↔	Sonstige Exzision von tiefen abdominalen Venen, n.n.bez.
38.52 ↔	Ligatur und Stripping von anderen Varizen an Kopf und Hals	38.67.11 ↔	Sonstige Exzision der V. cava inferior
38.53 ↔	Ligatur und Stripping von Varizen der oberen Extremität	38.67.12 ↔	Sonstige Exzision der V. iliaca
38.55 ↔	Ligatur und Stripping von thorakalen Varizen	38.67.19 ↔	Sonstige Exzision von tiefen abdominalen Venen, sonstige
38.57 ↔	Ligatur und Stripping von abdominalen Varizen	38.67.99 ↔	Sonstige Exzision von abdominalen Venen, sonstige
38.59.00 ↔	Ligatur und Stripping von Varizen der unteren Extremität, n.n.bez.	38.68.00 ↔	Sonstige Exzision von Arterien der unteren Extremität, n.n.bez.
38.59.09 ↔	Ligatur und Stripping von Varizen der unteren Extremität, sonstige	38.68.10 ↔	Sonstige Exzision von Arterien des Oberschenkels
38.59.11 ↔	Ligatur und Stripping von Varizen der unteren Extremität, Vv. perforantes	38.68.20 ↔	Sonstige Exzision von Arterien des Unterschenkels und des Fusses
38.59.12 ↔	Ligatur und Stripping von Varizen der unteren Extremität, V. saphena magna	38.68.99 ↔	Sonstige Exzision von Arterien der unteren Extremität, sonstige
38.59.13 ↔	Ligatur und Stripping von Varizen der unteren Extremität, V. saphena parva	38.69 ↔	Sonstige Exzision von Venen der unteren Extremität
38.59.14 ↔	Ligatur und Stripping von Varizen der unteren Extremität, Vv. saphenae magna sowie parva	38.6A ‡↔	Endoskopische Exzision eines Blutgefäßes zur Transplantation
38.59.24 ↔	Crossektomie sowie Stripping, V. saphena magna	38.7X.00 ‡↔	Unterbrechung der Vena cava, n.n.bez.
38.59.25 ↔	Crossektomie sowie Stripping, V. saphena parva	38.7X.10 ↔	Unterbrechung der Vena cava, offen chirurgisch, n.n.bez.
38.59.26 ↔	Crossektomie sowie Stripping, Vv. saphenae magna sowie parva	38.7X.11 ↔	Einsetzen eines Embolie-Protektionssystems in die Vena cava, offen chirurgisch
38.59.29 ↔	Crossektomie sowie Stripping von Varizen der unteren Extremität, sonstige	38.7X.12 ↔	Entfernung eines Embolie-Protektionssystems in der Vena cava, offen chirurgisch
38.59.31 ↔	(Isolierte) Crossektomie, V. saphena magna	38.7X.13 ↔	Ligatur oder Plikatur der Vena cava, offen chirurgisch
38.59.32 ↔	(Isolierte) Crossektomie, V. saphena parva	38.7X.19 ↔	Unterbrechung der Vena cava, offen chirurgisch, sonstige
38.59.33 ↔	(Isolierte) Crossektomie, Vv. saphena magna sowie parva	38.7X.20 ‡↔	Unterbrechung der Vena cava, perkutan-transluminal, n.n.bez.
38.59.39 ↔	(Isolierte) Crossektomie von Varizen der unteren Extremität, sonstige	38.7X.21 ↔	Einsetzen eines Embolie-Protektionssystems in die Vena cava, perkutan-transluminal
38.59.40 ↔	Lokale Lasertherapie von Varizen	38.7X.23 ‡↔	Ligatur oder Plikatur der Vena cava, perkutan-transluminal
38.59.50 ‡↔	Endoluminale Therapie von Varizen, n.n.bez.	38.7X.29 ‡↔	Interventionelle Unterbrechung der Vena Cava, perkutan-transluminal, sonstige
38.59.51 ‡↔	Endovenöse Lasertherapie von Varizen [EVLV]	38.7X.99 ‡↔	Unterbrechung der Vena cava, sonstige
38.59.52 ‡↔	Endovenöse Radiofrequenzablation von Varizen	38.81 ↔	Sonstiger chirurgischer Verschluss von intrakraniellen Gefäßen
38.59.59 ‡↔	Endoluminale Therapie von Varizen, sonstige	38.82.00 ↔	Sonstiger chirurgischer Verschluss von Gefäßen am Kopf und Hals, n.n.bez.
38.61 ↔	Sonstige Exzision von intrakraniellen Gefäßen	38.82.10 ↔	Sonstiger chirurgischer Verschluss von extrakraniellen Arterien an Kopf und Hals
38.64.00 ↔	Sonstige Exzision der Aorta, n.n.bez.	38.82.20 ↔	Sonstiger chirurgischer Verschluss von extrakraniellen Venen an Kopf und Hals, n.n.bez.
38.64.10 ↔	Sonstige Exzision der thorakalen Aorta	38.82.21 ↔	Sonstiger chirurgischer Verschluss der V. jugularis
38.64.20 ↔	Sonstige Exzision der Aorta abdominalis	38.82.22 ↔	Sonstiger chirurgischer Verschluss von sonstigen tiefen extrakraniellen Venen an Kopf und Hals
38.64.99 ↔	Sonstige Exzision der Aorta, sonstige	38.82.29 ↔	Sonstiger chirurgischer Verschluss von sonstigen tiefen extrakraniellen Venen an Kopf und Hals, sonstige
38.65.10 ↔	Sonstige Exzision von thorakalen Arterien	38.82.99 ↔	Sonstiger chirurgischer Verschluss von Gefäßen am Kopf und Hals, sonstige
38.65.20 ↔	Sonstige Exzision von thorakalen Venen, n.n.bez.	38.83.11 ↔	Sonstiger chirurgischer Verschluss von Arterien der Hand
38.65.21 ↔	Sonstige Exzision der V. cava superior		

38.83.19 ↔	Sonstiger chirurgischer Verschluss von sonstigen Arterien der oberen Extremität	39.0X.24 ↔	Shunt einer systemischen Arterie zur Pulmonalarterie, Damus-Kay-Stansel-Operation
38.83.21 ↔	Sonstiger chirurgischer Verschluss von tiefen Venen der oberen Extremität	39.0X.99 ↔	Shunt einer systemischen Arterie zur Pulmonalarterie, sonstige
38.84.00 ↔	Sonstiger chirurgischer Verschluss der Aorta, n.n.bez.	39.10 ↔	Intraabdominaler venöser Shunt, n.n.bez.
38.84.09 ↔	Sonstiger chirurgischer Verschluss der Aorta, sonstige	39.11.00 ↔	Anlage und Revision portosystemischer Shunt, TIPSS, n.n.bez.
38.84.10 ↔	Sonstiger chirurgischer Verschluss der thorakalen Aorta	39.11.11 ↔	Anlage portosystemischer Shunt, Einsatz von perkutaner (Ballon-)Angioplastie
38.84.20 ↔	Sonstiger chirurgischer Verschluss der Aorta abdominalis	39.11.12 ↔	Anlage portosystemischer Shunt, Perkutane Thrombolyse und Thrombektomie
38.84.31 ↔	Ligatur des Ductus arteriosus apertus	39.11.13 ↔	Anlage portosystemischer Shunt, Einsatz von Stent
38.85.00 ↔	Sonstiger chirurgischer Verschluss von anderen thorakalen Gefäßen, n.n.bez.	39.11.21 ↔	Revision portosystemischer Shunt, perkutaner Verschluss
38.85.11 ↔	Sonstiger chirurgischer Verschluss der A. subclavia	39.11.22 ↔	Revision portosystemischer Shunt, Einsatz von Stenteinlage
38.85.12 ↔	Sonstiger chirurgischer Verschluss der A. pulmonalis	39.11.23 ↔	Revision portosystemischer Shunt, Einsatz von perkutaner Thrombektomie und Thrombolyse
38.85.13 ↔	Sonstiger chirurgischer Verschluss des Truncus brachiocephalicus	39.11.24 ↔	Revision portosystemischer Shunt, Durchführung von perkutaner Verkleinerung eines bestehenden portosystemischen Shunts
38.85.21 ↔	Sonstiger chirurgischer Verschluss der V. cava superior	39.11.99 ↔	Anlage und Revision portosystemischer Shunt, TIPSS, sonstige
38.85.22 ↔	Sonstiger chirurgischer Verschluss der V. pulmonalis	39.19 ↔	Intraabdominaler venöser Shunt, sonstige
38.85.23 ↔	Sonstiger chirurgischer Verschluss der V. subclavia	39.21.00 ↔	Anastomose von der V. cava zur A. pulmonalis, n.n.bez.
38.85.99 ↔	Sonstiger chirurgischer Verschluss von anderen thorakalen Gefäßen, sonstige	39.21.10 ↔	Glenn-Operation an einem funktionell/morphologisch univentrikulären Herzen
38.86.00 ↔	Sonstiger chirurgischer Verschluss von abdominalen Arterien, n.n.bez.	39.21.99 ↔	Anastomose von der V. cava zur A. pulmonalis, sonstige
38.86.10 ↔	Sonstiger chirurgischer Verschluss von viszerale Arterien, n.n.bez.	39.22.11 ↔	Bypass zwischen A. carotis und A. carotis
38.86.11 ↔	Sonstiger chirurgischer Verschluss des Truncus coeliacus	39.22.12 ↔	Bypass zwischen A. carotis und A. vertebralis
38.86.12 ↔	Sonstiger chirurgischer Verschluss der A. gastrica	39.22.13 ↔	Bypass zwischen A. carotis und A. subclavia
38.86.13 ↔	Sonstiger chirurgischer Verschluss der A. hepatica	39.22.14 ↔	Bypass zwischen A. carotis und Aorta
38.86.14 ↔	Sonstiger chirurgischer Verschluss der A. lienalis	39.22.19 ↔	Bypass an der A. carotis, sonstige
38.86.15 ↔	Sonstiger chirurgischer Verschluss der A. renalis	39.22.21 ↔	Bypass zwischen A. subclavia und Aorta
38.86.16 ↔	Sonstiger chirurgischer Verschluss der A. mesenterialis	39.22.29 ↔	Bypass an der A. subclavia, sonstige
38.86.17 ↔	Sonstiger chirurgischer Verschluss der A. iliaca	39.22.99 ↔	Bypass zwischen Aorta, A. subclavia und A. carotis, sonstige
38.86.19 ↔	Sonstiger chirurgischer Verschluss von viszerale Arterien, sonstige	39.23 ↔	Sonstiger intrathorakaler, vaskulärer Shunt oder Bypass
38.86.99 ↔	Sonstiger chirurgischer Verschluss von abdominalen Arterien, sonstige	39.24 ↔	Aorto-renaler Bypass
38.87.00 ↔	Sonstiger chirurgischer Verschluss von abdominalen Venen, n.n.bez.	39.25.00 ↔	Gefäß-Bypass von der Aorta oder der A. iliaca zu weiteren Arterien der unteren Extremität, n.n.bez.
38.87.10 ↔	Sonstiger chirurgischer Verschluss von tiefen abdominalen Venen, n.n.bez.	39.25.09 ↔	Gefäß-Bypass von der Aorta oder der A. iliaca zu weiteren Arterien der unteren Extremität, sonstige
38.87.11 ↔	Sonstiger chirurgischer Verschluss der V. cava inferior	39.25.11 ↔	Aorto-iliakaler Bypass
38.87.12 ↔	Sonstiger chirurgischer Verschluss der V. iliaca communis und V. iliaca interna	39.25.12 ↔	Aorto-femorale Bypass
38.87.19 ↔	Sonstiger chirurgischer Verschluss von tiefen abdominalen Venen, sonstige	39.25.13 ↔	Aorto-popliteale Bypass
38.87.99 ↔	Sonstiger chirurgischer Verschluss von abdominalen Venen, sonstige	39.25.14 ↔	Aorto-crurale Bypass
38.93.11 †↔	Implantation und Wechsel eines venösen Katheterversweilsystems für Langzeitanwendung	39.25.15 ↔	Aorto-ilio-femorale Bypass
39.0X.00 ↔	Shunt einer systemischen Arterie zur Pulmonalarterie, n.n.bez.	39.25.16 ↔	Aorto-ilio-popliteale Bypass
39.0X.10 ↔	Anastomose zwischen A. subclavia und A. pulmonalis [Blalock-Taussig]	39.25.21 ↔	Ilio-iliakaler Bypass
39.0X.11 ↔	Anastomose zwischen Aorta und A. pulmonalis dextra [Waterston-Cooley]	39.25.22 ↔	Ilio-femorale Bypass
39.0X.12 ↔	Anastomose zwischen Aorta descendens und A. pulmonalis sinistra [Potts-Smith]	39.25.23 ↔	Ilio-popliteale Bypass
39.0X.13 ↔	Anastomose zwischen A. pulmonalis sinistra und A. pulmonalis dextra	39.25.24 ↔	Ilio-crurale Bypass
39.0X.20 ↔	Prothesenshunt zwischen A. pulmonalis und Aorta, zentral	39.25.30 ↔	Obturator-Bypass (extraanatomisch)
39.0X.21 ↔	Prothesenshunt zwischen A. pulmonalis und Aorta, peripher	39.26.00 ↔	Sonstiger intraabdominaler Gefäß-Shunt oder -Bypass, n.n.bez.
39.0X.23 ↔	Pulmonalarterielle Banding	39.26.10 ↔	Sonstiger intraabdominaler Gefäß-Shunt oder -Bypass, Viszeralarterien
		39.26.11 ↔	Sonstiger intraabdominaler Gefäß-Shunt oder -Bypass, Aorta
		39.26.12 ↔	Sonstiger intraabdominaler Gefäß-Shunt oder -Bypass, A. renalis
		39.26.19 ↔	Sonstiger intraabdominaler Gefäß-Shunt oder -Bypass, sonstige Viszeralarterien
		39.26.99 ↔	Sonstiger intraabdominaler Gefäß-Shunt oder -Bypass, sonstige
		39.27.00 ↔	Arteriovenöser Shunt für Hämodialyse, n.n.bez.
		39.27.09 ↔	Arteriovenöser Shunt für Hämodialyse, sonstige



39.27.11 ↔	Anlegen einer AV-Fistel mit allogenen oder alloplastischem Material für Hämodialyse	39.31.86 ↔	Naht der A. mesenterialis
39.27.12 ↔	Anlegen einer AV-Fistel mittels einer Hybridprothese aus zwei Komponenten, perkutan-transluminale Implantation der venösen Komponente sowie offen chirurgische Implantation des arteriellen Grafts	39.31.87 ↔	Naht der A. lumbalis
39.27.14 ↔	Anlegen einer AV-Fistel für Hämodialyse, offen chirurgisch	39.31.88 ↔	Naht der A. iliaca
39.27.15 ↔	Anlegen einer AV-Fistel für Hämodialyse, perkutan-transluminal	39.31.89 ↔	Naht von abdominalen Arterien, sonstige
39.28 ↔	Extrakraniell-intrakranieller Gefäss-Bypass	39.32.11 ↔	Naht einer intrakraniellen Vene
39.29.09 ↔	Sonstiger (peripherer) Gefäss-Shunt oder -Bypass, sonstige	39.32.19 ↔	Naht einer Vene an Kopf und Hals, sonstige
39.29.10 ↔	Gefäss-Shunt oder Bypass an Arterien der unteren Extremität, n.n.bez.	39.32.30 ↔	Naht einer thorakalen Vene, n.n.bez.
39.29.11 ↔	Femorofemorale Gefäss-Shunt oder -Bypass	39.32.31 ↔	Naht der V. cava superior
39.29.12 ↔	Femoropoplitealer Gefäss-Shunt oder -Bypass	39.32.32 ↔	Naht der V. brachiocephalica
39.29.13 ↔	Femorocruraler Gefäss-Shunt oder -Bypass	39.32.39 ↔	Naht einer thorakalen Vene, sonstige
39.29.14 ↔	Femoropedaler Gefäss-Shunt oder -Bypass	39.32.40 ↔	Naht einer abdominalen Vene, n.n.bez.
39.29.15 ↔	Popliteocruraler und popliteopedaler Gefäss-Shunt oder -Bypass	39.32.41 ↔	Naht der V. cava inferior
39.29.16 ↔	Gefäss-Shunt oder Bypass an Arterien des Unterschenkels und des Fusses	39.32.42 ↔	Naht der V. iliaca communis und V. iliaca interna
39.29.19 ↔	Gefäss-Shunt oder Bypass an Arterien der unteren Extremität, sonstige	39.42.11 ↔	Entfernen bei Wechsel eines arteriovenösen Shunts zur Hämodialyse
39.29.20 ↔	Gefäss-Shunt oder Bypass an Arterien der oberen Extremität	39.42.12 ↔	Revision ohne Ersatz eines arteriovenösen Shunts zur Hämodialyse
39.29.30 ↔	Sonstiger (peripherer) Gefäss-Shunt oder -Bypass, extraanatomisch, n.n.bez.	39.43 ↔	Verschluss eines arteriovenösen Shunts zur Hämodialyse
39.29.31 ↔	Subclaviafemorale Gefäss-Shunt oder Bypass	39.49.10 ↔	Revision einer Gefässanastomose
39.29.32 ↔	Axillofemorale Gefäss-Shunt oder Bypass	39.49.21 †↔	Wechsel eines vaskulären Implantats
39.29.33 ↔	Femorofemorale Cross-over-Bypass	39.49.22 †↔	Entfernung eines vaskulären Implantats
39.29.39 ↔	Sonstiger (peripherer) Gefäss-Shunt oder -Bypass, extraanatomisch, sonstige	39.49.23 †↔	Revision ohne Ersatz eines vaskulären Implantats, offen chirurgisch
39.29.40 ↔	Gefäss-Shunt oder -Bypass an Venen	39.49.24 †↔	Revision ohne Ersatz eines vaskulären Implantats, perkutan-transluminal
39.29.51 ↔	Arteriovenöser Shunt [AV-Fistel] an Gefässen der unteren Extremität, perkutan-transluminal, durch Einlage von Stent-Grafts zur Arterialisierung	39.49.30 ↔	Ersatz eines kardialen Conduit
39.29.59 ↔	Arteriovenöser Shunt [AV-Fistel] an Gefässen der unteren Extremität, perkutan-transluminal, sonstige	39.49.99 †↔	Sonstige Revision nach vaskulärem Eingriff, sonstige
39.29.80 ↔	Temporärer intraoperativer Shunt, n.n.bez.	39.51.00 ↔	Aneurysma-Clipping, n.n.bez.
39.29.81 ↔	Temporärer intraoperativer Shunt, arterioarteriell	39.51.11 ↔	Aneurysma-Clipping intrakraniell
39.29.82 ↔	Temporärer intraoperativer Shunt, arteriovenös	39.51.99 ↔	Aneurysma-Clipping, sonstige
39.29.89 ↔	Temporärer intraoperativer Shunt, sonstige	39.52.00 ↔	Sonstige Korrektur eines Aneurysmas, n.n.bez.
39.2A ↔	Intra-intrakranieller Gefäss-Bypass	39.52.11 ↔	Sonstige Korrektur eines Aneurysmas von intrakraniellen Blutgefässen
39.31.10 ↔	Naht einer Arterie an Kopf und Hals, n.n.bez.	39.52.19 ↔	Sonstige Korrektur eines Aneurysmas von Blutgefässen an Kopf und Hals, sonstige
39.31.11 ↔	Naht einer intrakraniellen Arterie	39.52.20 ↔	Sonstige Korrektur eines Aneurysmas der Aorta, n.n.bez.
39.31.19 ↔	Naht einer Arterie an Kopf und Hals, sonstige	39.52.21 ↔	Sonstige offen chirurgische Korrektur eines Aneurysmas der Aorta ascendens, des Aortenbogens und der thorakalen Aorta
39.31.20 ↔	Naht einer Arterie des Oberarms, n.n.bez.	39.52.22 ↔	Sonstige offen chirurgische Korrektur eines Aneurysmas der Aorta abdominalis
39.31.21 ↔	Naht der A. axillaris	39.52.29 ↔	Sonstige Korrektur eines Aneurysmas der Aorta, sonstige
39.31.22 ↔	Naht der A. brachialis	39.52.99 ↔	Sonstige Korrektur eines Aneurysmas, sonstige
39.31.29 ↔	Naht einer Arterie des Oberarms, sonstige	39.53 ↔	Verschluss einer arteriovenösen Fistel
39.31.30 ↔	Naht einer Arterie des Unterarms	39.54.00 ↔	Re-entry Operation, n.n.bez.
39.31.40 ↔	Naht einer Arterie der Hand	39.54.09 ↔	Re-entry Operation, sonstige
39.31.50 ↔	Naht einer Arterie der unteren Extremität	39.54.11 ↔	Re-entry Operation, thorakale Aorta, offen chirurgisch
39.31.60 ↔	Naht der Aorta, n.n.bez.	39.54.12 ↔	Re-entry Operation, thorakale Aorta, endovaskulärer Zugang
39.31.61 ↔	Naht der thorakalen Aorta	39.54.21 ↔	Re-entry Operation, Aorta abdominalis, offen chirurgisch
39.31.62 ↔	Naht der abdominalen Aorta	39.54.22 ↔	Re-entry Operation, Aorta abdominalis, endovaskulärer Zugang
39.31.69 ↔	Naht der Aorta, sonstige	39.54.91 ↔	Re-entry Operation, sonstige Gefässe, offen chirurgisch
39.31.70 ↔	Naht von sonstigen thorakalen Arterien, n.n.bez.	39.54.92 ↔	Re-entry Operation, sonstige Gefässe, endovaskulärer Zugang
39.31.71 ↔	Naht der A. pulmonalis	39.55 ↔	Reimplantation eines abberrierenden Nierengefässes
39.31.72 ↔	Naht des Truncus brachiocephalicus	39.56.00 ↔	Plastische Rekonstruktion eines Blutgefässes mit Gewebe-Patch, n.n.bez.
39.31.73 ↔	Naht der A. subclavia	39.56.11 ↔	Plastische Rekonstruktion von intrakraniellen Gefässen mit Gewebe-Patch
39.31.79 ↔	Naht von thorakalen Arterien, sonstige	39.56.12 ↔	Plastische Rekonstruktion der V. jugularis mit Gewebe-Patch
39.31.80 ↔	Naht von abdominalen Arterien, n.n.bez.	39.56.19 ↔	Plastische Rekonstruktion von Gefässen an Kopf und Hals mit Gewebe-Patch, sonstige
39.31.81 ↔	Naht des Truncus coeliacus		
39.31.82 ↔	Naht der A. gastrica		
39.31.83 ↔	Naht der A. hepatica		
39.31.84 ↔	Naht der A. lienalis		
39.31.85 ↔	Naht der A. renalis		

- 39.56.20 ↔ Plastische Rekonstruktion von Gefässen der oberen Extremität mit Gewebe-Patch, n.n.bez.
- 39.56.21 ↔ Plastische Rekonstruktion von Arterien der oberen Extremität mit Gewebe-Patch
- 39.56.22 ↔ Plastische Rekonstruktion der V. subclavia, V. axillaris und V. brachiocephalica mit Gewebe-Patch
- 39.56.23 ↔ Plastische Rekonstruktion von sonstigen tiefen Venen der oberen Extremitäten mit Gewebe-Patch
- 39.56.29 ↔ Plastische Rekonstruktion von Gefässen der oberen Extremität mit Gewebe-Patch, sonstige
- 39.56.30 ↔ Plastische Rekonstruktion von thorakalen Gefässen mit Gewebe-Patch, n.n.bez.
- 39.56.31 ↔ Plastische Rekonstruktion der thorakalen Aorta mit Gewebe-Patch
- 39.56.32 ↔ Plastische Rekonstruktion der V. pulmonalis mit Gewebe-Patch
- 39.56.33 ↔ Plastische Rekonstruktion der V. cava superior mit Gewebe-Patch
- 39.56.39 ↔ Plastische Rekonstruktion von thorakalen Gefässen mit Gewebe-Patch, sonstige
- 39.56.40 ↔ Plastische Rekonstruktion abdominaler Arterien mit Gewebe-Patch, n.n.bez.
- 39.56.41 ↔ Plastische Rekonstruktion der abdominalen Aorta mit Gewebe-Patch
- 39.56.42 ↔ Plastische Rekonstruktion des Truncus coeliacus mit Gewebe-Patch
- 39.56.43 ↔ Plastische Rekonstruktion der A. gastrica mit Gewebe-Patch
- 39.56.44 ↔ Plastische Rekonstruktion der A. hepatica mit Gewebe-Patch
- 39.56.45 ↔ Plastische Rekonstruktion der A. lienalis mit Gewebe-Patch
- 39.56.46 ↔ Plastische Rekonstruktion der A. renalis mit Gewebe-Patch
- 39.56.47 ↔ Plastische Rekonstruktion der A. mesenterica mit Gewebe-Patch
- 39.56.48 ↔ Plastische Rekonstruktion der A. iliaca mit Gewebe-Patch
- 39.56.49 ↔ Plastische Rekonstruktion abdominaler Arterien mit Gewebe-Patch, sonstige
- 39.56.50 ↔ Plastische Rekonstruktion abdominaler Venen mit Gewebe-Patch, n.n.bez.
- 39.56.51 ↔ Plastische Rekonstruktion der V. cava inferior mit Gewebe-Patch
- 39.56.52 ↔ Plastische Rekonstruktion der V. iliaca mit Gewebe-Patch
- 39.56.59 ↔ Plastische Rekonstruktion abdominaler Venen mit Gewebe-Patch, sonstige
- 39.56.60 ↔ Plastische Rekonstruktion von Gefässen der unteren Extremität mit Gewebe-Patch, n.n.bez.
- 39.56.61 ↔ Plastische Rekonstruktion von Arterien der unteren Extremität mit Gewebe-Patch
- 39.56.62 ↔ Plastische Rekonstruktion der V. femoralis und V. poplitea mit Gewebe-Patch
- 39.56.63 ↔ Plastische Rekonstruktion von sonstigen tiefen Venen der unteren Extremitäten mit Gewebe-Patch
- 39.56.64 ↔ Plastische Rekonstruktion von oberflächlichen Venen des Oberschenkels mit Gewebe-Patch
- 39.56.69 ↔ Plastische Rekonstruktion von Gefässen der unteren Extremität mit Gewebe-Patch, sonstige
- 39.56.99 ↔ Plastische Rekonstruktion eines Blutgefässes mit Gewebe-Patch, sonstige
- 39.57.00 ↔ Plastische Rekonstruktion eines Blutgefässes mit synthetischem Patch Graft, n.n.bez.
- 39.57.11 ↔ Plastische Rekonstruktion von intrakraniellen Gefässen mit synthetischem Patch Graft
- 39.57.12 ↔ Plastische Rekonstruktion von extrakraniellen Arterien an Kopf und Hals mit synthetischem Patch Graft
- 39.57.13 ↔ Plastische Rekonstruktion der V. jugularis mit synthetischem Patch Graft
- 39.57.19 ↔ Plastische Rekonstruktion von Gefässen an Kopf und Hals mit synthetischem Patch Graft, sonstige
- 39.57.20 ↔ Plastische Rekonstruktion von Gefässen der oberen Extremität mit synthetischem Patch Graft, n.n.bez.
- 39.57.21 ↔ Plastische Rekonstruktion von Arterien der oberen Extremität mit synthetischem Patch Graft
- 39.57.22 ↔ Plastische Rekonstruktion der V. subclavia, V. axillaris und V. brachiocephalica mit synthetischem Patch Graft
- 39.57.23 ↔ Plastische Rekonstruktion von sonstigen tiefen Venen der oberen Extremitäten mit synthetischem Patch Graft
- 39.57.29 ↔ Plastische Rekonstruktion von Gefässen der oberen Extremität mit synthetischem Patch Graft, sonstige
- 39.57.30 ↔ Plastische Rekonstruktion von thorakalen Gefässen mit synthetischem Patch Graft, n.n.bez.
- 39.57.31 ↔ Plastische Rekonstruktion der thorakalen Aorta mit synthetischem Patch Graft
- 39.57.32 ↔ Plastische Rekonstruktion der V. pulmonalis mit synthetischem Patch Graft
- 39.57.33 ↔ Plastische Rekonstruktion der V. cava superior mit synthetischem Patch Graft
- 39.57.39 ↔ Plastische Rekonstruktion von thorakalen Gefässen mit synthetischem Patch Graft, sonstige
- 39.57.40 ↔ Plastische Rekonstruktion abdominaler Arterien mit synthetischem Patch Graft, n.n.bez.
- 39.57.41 ↔ Plastische Rekonstruktion der abdominalen Aorta mit synthetischem Patch Graft
- 39.57.42 ↔ Plastische Rekonstruktion des Truncus coeliacus mit synthetischem Patch Graft
- 39.57.43 ↔ Plastische Rekonstruktion der A. gastrica mit synthetischem Patch Graft
- 39.57.44 ↔ Plastische Rekonstruktion der A. hepatica mit synthetischem Patch Graft
- 39.57.45 ↔ Plastische Rekonstruktion der A. lienalis mit synthetischem Patch Graft
- 39.57.46 ↔ Plastische Rekonstruktion der A. renalis mit synthetischem Patch Graft
- 39.57.47 ↔ Plastische Rekonstruktion der A. mesenterica mit synthetischem Patch Graft
- 39.57.48 ↔ Plastische Rekonstruktion der A. iliaca mit synthetischem Patch Graft
- 39.57.49 ↔ Plastische Rekonstruktion abdominaler Arterien mit synthetischem Patch Graft, sonstige
- 39.57.50 ↔ Plastische Rekonstruktion abdominaler Venen mit synthetischem Patch Graft, n.n.bez.
- 39.57.51 ↔ Plastische Rekonstruktion der V. cava inferior mit synthetischem Patch Graft
- 39.57.52 ↔ Plastische Rekonstruktion der V. iliaca mit synthetischem Patch Graft
- 39.57.59 ↔ Plastische Rekonstruktion abdominaler Venen mit synthetischem Patch Graft, sonstige
- 39.57.60 ↔ Plastische Rekonstruktion von Gefässen der unteren Extremität mit synthetischem Patch Graft, n.n.bez.
- 39.57.61 ↔ Plastische Rekonstruktion von Arterien der unteren Extremität mit synthetischem Patch Graft
- 39.57.62 ↔ Plastische Rekonstruktion der V. femoralis und V. poplitea mit synthetischem Patch Graft
- 39.57.63 ↔ Plastische Rekonstruktion von sonstigen tiefen Venen der unteren Extremitäten mit synthetischem Patch Graft
- 39.57.64 ↔ Plastische Rekonstruktion von oberflächlichen Venen des Oberschenkels mit synthetischem Patch Graft
- 39.57.69 ↔ Plastische Rekonstruktion von Gefässen der unteren Extremität mit synthetischem Patch Graft, sonstige
- 39.57.99 ↔ Plastische Rekonstruktion eines Blutgefässes mit synthetischem Patch Graft, sonstige
- 39.59.30 ↔ Sonstige plastische Rekonstruktion von Gefässen an Kopf und Hals, n.n.bez.

39.59.31 ↔	Sonstige plastische Rekonstruktion eines intrakraniellen Gefäßes	39.61.12 ↔	Konventionelle extrakorporelle Zirkulation [ECC] unter moderater Hypothermie (26 bis unter 32 °C)
39.59.32 ↔	Sonstige plastische Rekonstruktion der extrakraniellen A. vertebralis	39.61.13 ↔	Konventionelle extrakorporelle Zirkulation [ECC] unter tiefer Hypothermie (20 bis unter 26 °C)
39.59.33 ↔	Sonstige plastische Rekonstruktion von extrakraniellen Arterien an Kopf und Hals, sonstige	39.61.14 ↔	Konventionelle extrakorporelle Zirkulation [ECC] unter profunder Hypothermie (unter 20 °C)
39.59.34 ↔	Sonstige plastische Rekonstruktion der V. jugularis	39.61.15 ↔	Konventionelle extrakorporelle Zirkulation [ECC] unter Hypothermie, unbekannte Temperatur
39.59.39 ↔	Sonstige plastische Rekonstruktion von Gefässen an Kopf und Hals, sonstige	39.61.21 ↔	Minimalisierte extrakorporelle Zirkulation [ECC] unter Normothermie (mehr als 35 °C)
39.59.40 ↔	Sonstige plastische Rekonstruktion von Gefässen der oberen Extremität, n.n.bez.	39.61.22 ↔	Minimalisierte extrakorporelle Zirkulation [ECC] unter milder Hypothermie (32 - 35 °C)
39.59.41 ↔	Sonstige plastische Rekonstruktion von Arterien der oberen Extremität	39.61.23 ↔	Minimalisierte extrakorporelle Zirkulation [ECC] unter moderater Hypothermie (26 bis unter 32 °C)
39.59.42 ↔	Sonstige plastische Rekonstruktion der V. subclavia, V. axillaris und V. brachiocephalica	39.61.24 ↔	Minimalisierte extrakorporelle Zirkulation [ECC] unter tiefer Hypothermie (20 bis unter 26 °C)
39.59.48 ↔	Sonstige plastische Rekonstruktion von sonstigen tiefen Venen der oberen Extremität	39.61.25 ↔	Minimalisierte extrakorporelle Zirkulation [ECC] unter profunder Hypothermie (unter 20 °C)
39.59.49 ↔	Sonstige plastische Rekonstruktion von Gefässen der oberen Extremität, sonstige	39.61.26 ↔	Minimalisierte extrakorporelle Zirkulation [ECC] unter Hypothermie, unbekannte Temperatur
39.59.50 ↔	Sonstige plastische Rekonstruktion von thorakalen Gefässen, n.n.bez.	39.61.99 ↔	Extrakorporelle Zirkulation [ECC], sonstige
39.59.51 ↔	Sonstige plastische Rekonstruktion der thorakalen Aorta	39.66 ↔	Perkutaner kardiopulmonaler Bypass
39.59.52 ↔	Sonstige plastische Rekonstruktion der A. pulmonalis	39.71.00 ↔	Endovaskuläre Implantation eines Stent-Grafts [Stent-Prothesen] an der abdominalen Aorta, n.n.bez.
39.59.53 ↔	Sonstige plastische Rekonstruktion von thorakalen Arterien, sonstige	39.71.09 ↔	Endovaskuläre Implantation eines Stent-Grafts [Stent-Prothesen] an der abdominalen Aorta, sonstige
39.59.54 ↔	Sonstige plastische Rekonstruktion der V. pulmonalis	39.71.21 ↔	Endovaskuläre Implantation in die Aorta abdominalis von Stent-Grafts [Stent-Prothesen], ohne Öffnung
39.59.55 ↔	Sonstige plastische Rekonstruktion der V. cava superior	39.71.22 ↔	Endovaskuläre Implantation in die Aorta abdominalis von Stent-Grafts [Stent-Prothesen], mit 1 Öffnung
39.59.59 ↔	Sonstige plastische Rekonstruktion von thorakalen Gefässen, sonstige	39.71.23 ↔	Endovaskuläre Implantation in die Aorta abdominalis von Stent-Grafts [Stent-Prothesen], mit 2 Öffnungen
39.59.60 ↔	Sonstige plastische Rekonstruktion von abdominalen Arterien, n.n.bez.	39.71.24 ↔	Endovaskuläre Implantation in die Aorta abdominalis von Stent-Grafts [Stent-Prothesen], mit 3 Öffnungen
39.59.61 ↔	Sonstige plastische Rekonstruktion der abdominalen Aorta	39.71.25 ↔	Endovaskuläre Implantation in die Aorta abdominalis von Stent-Grafts [Stent-Prothesen], mit 4 und mehr Öffnungen
39.59.62 ↔	Sonstige plastische Rekonstruktion des Truncus coeliacus	39.71.31 ↔	Endovaskuläre Implantation in die Aorta abdominalis von Stent-Grafts [Stent-Prothesen], mit Versorgung eines Gefässabganges in Parallelgraft-Technik
39.59.63 ↔	Sonstige plastische Rekonstruktion der A. gastrica	39.71.32 ↔	Endovaskuläre Implantation in die Aorta abdominalis von Stent-Grafts [Stent-Prothesen], mit Versorgung von zwei oder mehr Gefässabgängen in Parallelgraft-Technik
39.59.64 ↔	Sonstige plastische Rekonstruktion A. hepatica	39.72.00 ↔	Endovaskuläre plastische Rekonstruktion oder Okklusion von Gefässen am Kopf und Hals, n.n.bez.
39.59.65 ↔	Sonstige plastische Rekonstruktion der A. lienalis	39.72.09 ↔	Endovaskuläre plastische Rekonstruktion oder Okklusion von Gefässen am Kopf und Hals, sonstige
39.59.66 ↔	Sonstige plastische Rekonstruktion der A. renalis	39.72.10 ↔	Selektive Embolisierung von intrakraniellen Gefässen, n.n.bez.
39.59.67 ↔	Sonstige plastische Rekonstruktion der A. mesenterica	39.72.14 ↔	Selektive Embolisierung von intrakraniellen Gefässen mit adhäsivem Embolisat
39.59.68 ↔	Sonstige plastische Rekonstruktion der A. iliaca	39.72.15 ↔	Selektive Embolisierung von intrakraniellen Gefässen mit Plugs
39.59.69 ↔	Sonstige plastische Rekonstruktion von abdominalen Arterien, sonstige	39.72.16 ↔	Selektive Embolisierung von intrakraniellen Gefässen mit Coils
39.59.70 ↔	Sonstige plastische Rekonstruktion von abdominalen Venen, n.n.bez.	39.72.17 ↔	Selektive Embolisierung von intrakraniellen Gefässen mit Partikeln
39.59.71 ↔	Sonstige plastische Rekonstruktion der V. cava inferior	39.72.18 ↔	Selektive Embolisierung von intrakraniellen Gefässen mit embolisierenden Flüssigkeiten
39.59.72 ↔	Sonstige plastische Rekonstruktion der V. iliaca	39.72.19 ↔	Selektive Embolisierung von intrakraniellen Gefässen, sonstige
39.59.79 ↔	Sonstige plastische Rekonstruktion von abdominalen Venen, sonstige	39.72.1A ↔	Selektive Embolisierung von intrakraniellen Gefässen mit embolisierenden (ablösbaren) Ballons
39.59.80 ↔	Sonstige plastische Rekonstruktion von Gefässen der unteren Extremität, n.n.bez.	39.72.1B ↔	Selektive Embolisierung von intrakraniellen Gefässen mit Schirmen
39.59.81 ↔	Sonstige plastische Rekonstruktion von Arterien der unteren Extremität	39.72.20 ↔	Selektive Embolisierung von extrakraniellen Gefässen des Kopfes und des Halses, n.n.bez.
39.59.82 ↔	Sonstige plastische Rekonstruktion der V. femoralis		
39.59.83 ↔	Sonstige plastische Rekonstruktion der V. poplitea		
39.59.88 ↔	Sonstige plastische Rekonstruktion von sonstigen tiefen Venen der unteren Extremität		
39.59.89 ↔	Sonstige plastische Rekonstruktion von Gefässen der unteren Extremität, sonstige		
39.59.90 ↔	Sonstige plastische Rekonstruktion eines Gefässes, Venenklappenplastik		
39.61.00 ↔	Extrakorporelle Zirkulation [ECC], n.n.bez.		
39.61.10 ↔	Konventionelle extrakorporelle Zirkulation [ECC] unter Normothermie (mehr als 35 °C)		
39.61.11 ↔	Konventionelle extrakorporelle Zirkulation [ECC] unter milder Hypothermie (32 - 35 °C)		

39.72.24 ↔	Selektive Embolisation von extrakraniellen Gefässen des Kopfes und des Halses mit adhäsivem Embolisat	39.73.53 ↔	Endovaskuläre Implantation in die Aorta ascendens und den Aortenbogen von Stent-Grafts [Stent-Prothesen], mit 2 Öffnungen
39.72.25 ↔	Selektive Embolisation von extrakraniellen Gefässen des Kopfes und des Halses mit Plugs	39.73.54 ↔	Endovaskuläre Implantation in die Aorta ascendens und den Aortenbogen von Stent-Grafts [Stent-Prothesen], mit 3 und mehr Öffnungen
39.72.26 ↔	Selektive Embolisation von extrakraniellen Gefässen des Kopfes und des Halses mit Coils	39.73.55 ↔	Endovaskuläre Implantation in die Aorta ascendens und den Aortenbogen von Stent-Grafts [Stent-Prothesen], mit Versorgung eines Gefässabganges in Parallelgraft-Technik
39.72.27 ↔	Selektive Embolisation von extrakraniellen Gefässen des Kopfes und des Halses mit Partikeln	39.73.56 ↔	Endovaskuläre Implantation in die Aorta ascendens und den Aortenbogen von Stent-Grafts [Stent-Prothesen], mit Versorgung von 2 und mehr Gefässabgänge in Parallelgraft-Technik
39.72.28 ↔	Selektive Embolisation von extrakraniellen Gefässen des Kopfes und des Halses mit embolisierenden Flüssigkeiten	39.75.01 ↔	Perkutan-transluminale Gefässintervention, sonstige Gefässe, Fremdkörperentfernung
39.72.29 ↔	Selektive Embolisation von extrakraniellen Gefässen des Kopfes und des Halses, sonstige	39.75.10 ↔	Perkutan-transluminale Gefässintervention, sonstige Gefässe, Kathetersysteme zu Rekanalisation von Totalverschlüssen
39.72.2A ↔	Selektive Embolisation von extrakraniellen Gefässen des Kopfes und des Halses mit embolisierenden (ablösbaren) Ballons	39.75.11 ↔	Perkutan-transluminale Gefässintervention, sonstige Gefässe, Rotationsthrombektomie
39.72.2B ↔	Selektive Embolisation von extrakraniellen Gefässen des Kopfes und des Halses mit Schirmen	39.75.12 ↔	Perkutan-transluminale Gefässintervention, sonstige Gefässe, Laserangioplastie
39.73.00 ↔	Endovaskuläre Implantation eines Stent-Grafts [Stent-Prothesen] an der thorakalen und thorakoabdominalen Aorta, n.n.bez.	39.75.13 ↔	Perkutan-transluminale Gefässintervention, sonstige Gefässe, Embolie-Protektionssystem (periphere oder viszerale Gefässe)
39.73.09 ↔	Endovaskuläre Implantation eines Stent-Grafts [Stent-Prothesen] an der thorakalen und thorakoabdominalen Aorta, sonstige	39.75.14 ↔	Perkutan-transluminale Gefässintervention, sonstige Gefässe, Atherektomie
39.73.31 ↔	Endovaskuläre Implantation in die Aorta thoracica von Stent-Grafts [Stent-Prothesen], ohne Öffnung	39.75.15 ↔	Perkutan-transluminale Gefässintervention, sonstige Gefässe, selektive Thrombolyse
39.73.32 ↔	Endovaskuläre Implantation in die Aorta thoracica von Stent-Grafts [Stent-Prothesen], mit 1 Öffnung	39.75.16 ↔	Perkutan-transluminale Gefässintervention sonstige Gefässe, selektive Thrombolyse, ultraschallunterstützt
39.73.33 ↔	Endovaskuläre Implantation in die Aorta thoracica von Stent-Grafts [Stent-Prothesen], mit 2 Öffnungen	39.75.17 ↔	Perkutan-transluminale Thrombektomie, sonstige Gefässe
39.73.34 ↔	Endovaskuläre Implantation in die Aorta thoracica von Stent-Grafts [Stent-Prothesen], mit 3 Öffnungen	39.75.18 ↔	Perkutan-transluminale Ballonangioplastie, sonstige Gefässe
39.73.35 ↔	Endovaskuläre Implantation in die Aorta thoracica von Stent-Grafts [Stent-Prothesen], mit 4 und mehr Öffnungen	39.75.1A ↔	Perkutan-transluminale Angioplastik oder Atherektomie mittels Lithotripsie, sonstige Gefässe
39.73.36 ↔	Endovaskuläre Implantation in die Aorta thoracica von Stent-Grafts [Stent-Prothesen], mit Versorgung eines Gefässabganges in Parallelgraft-Technik	39.75.1B ↔	Perkutan-transluminale Bladeangioplastie, sonstige Gefässe
39.73.37 ↔	Endovaskuläre Implantation in die Aorta thoracica von Stent-Grafts [Stent-Prothesen], mit Versorgung von 2 und mehr Gefässabgänge in Parallelgraft-Technik	39.75.20 † ↔	Perkutan-transluminale Gefässintervention, sonstige Gefässe, kathetergestützte Radiofrequenzablation über die A. renalis
39.73.41 ↔	Endovaskuläre Implantation in die Aorta thoracoabdominalis von Stent-Grafts [Stent-Prothesen], ohne Öffnung	39.75.21 † ↔	Perkutan-transluminale Gefässintervention, sonstige Gefässe, kathetergestützte zirkumferentielle Ultraschallablation über die A. renalis
39.73.42 ↔	Endovaskuläre Implantation in die Aorta thoracoabdominalis von Stent-Grafts [Stent-Prothesen], mit 1 Öffnung	39.75.30 ↔	Zerebrale Perfusionsaugmentation durch partielle endoaortale Ballonokklusion
39.73.43 ↔	Endovaskuläre Implantation in die Aorta thoracoabdominalis von Stent-Grafts [Stent-Prothesen], mit 2 Öffnungen	39.76.10 ↔	Perkutane Ballonangioplastie an präzerebralem(en) (extrakraniell(en)) Gefäss(en)
39.73.44 ↔	Endovaskuläre Implantation in die Aorta thoracoabdominalis von Stent-Grafts [Stent-Prothesen], mit 3 Öffnungen	39.76.11 ↔	Perkutane Angioplastik oder Atherektomie mittels Lithotripsie an präzerebralem(en) (extrakraniell(en)) Gefäss(en)
39.73.45 ↔	Endovaskuläre Implantation in die Aorta thoracoabdominalis von Stent-Grafts [Stent-Prothesen], mit 4 und mehr Öffnungen	39.76.20 ↔	Perkutane Bladeangioplastie an präzerebralem(en) (extrakraniell(en)) Gefäss(en)
39.73.46 ↔	Endovaskuläre Implantation in die Aorta thoracoabdominalis von Stent-Grafts [Stent-Prothesen], mit Versorgung eines Gefässabganges in Parallelgraft-Technik	39.76.30 ↔	Perkutane Laserangioplastie an präzerebralem(en) (extrakraniell(en)) Gefäss(en)
39.73.47 ↔	Endovaskuläre Implantation in die Aorta thoracoabdominalis von Stent-Grafts [Stent-Prothesen], mit Versorgung von 2 und mehr Gefässabgänge in Parallelgraft-Technik	39.76.40 ↔	Perkutane Atherektomie an präzerebralem(en) (extrakraniell(en)) Gefäss(en)
39.73.51 ↔	Endovaskuläre Implantation in die Aorta ascendens und den Aortenbogen von Stent-Grafts [Stent-Prothesen], ohne Öffnung	39.76.50 ↔	Perkutane selektive Thrombolyse an extrakraniellen Gefässen des Kopfes und Halses
39.73.52 ↔	Endovaskuläre Implantation in die Aorta ascendens und den Aortenbogen von Stent-Grafts [Stent-Prothesen], mit 1 Öffnung	39.76.61 ↔	Perkutane Rotationsthrombektomie an präzerebralem(en) (extrakraniell(en)) Gefäss(en)
		39.76.62 ↔	Perkutane Thrombektomie an präzerebralem(en) (extrakraniell(en)) Gefäss(en)
		39.76.70 ↔	Perkutane endovaskuläre Fremdkörperentfernung aus extrakraniellen Gefässen des Kopfes und Halses
		39.76.99 ↔	Perkutan-transluminale endovaskuläre Intervention an präzerebralem(en) (extrakraniell(en)) Gefäss(en), sonstige

39.77.00 ↔	Perkutan-transluminale endovaskuläre Intervention an intrakraniell(en) Gefäss(en), n.n.bez.	39.79.59 ↔	Selektive Embolisation mit Schirmen von sonstigen Gefässen, sonstige
39.77.09 ↔	Perkutan-transluminale endovaskuläre Intervention an intrakraniell(en) Gefäss(en), sonstige	39.79.60 ↔	Selektive Embolisation mit Partikeln von sonstigen Gefässen, n.n.bez.
39.77.10 ↔	Perkutane Ballonangioplastie an intrakraniell(en) Gefäss(en)	39.79.61 ↔	Selektive Embolisation mit Partikeln von Gefässen der oberen Extremitäten
39.77.20 ↔	Perkutane Bladeangioplastie an intrakraniell(en) Gefäss(en)	39.79.62 ↔	Selektive Embolisation mit Partikeln der Aorta
39.77.30 ↔	Perkutane Laserangioplastie an intrakraniell(en) Gefäss(en)	39.79.64 ↔	Selektive Embolisation mit Partikeln von thorakalen Gefässen
39.77.40 ↔	Perkutane Atherektomie an intrakraniell(en) Gefäss(en)	39.79.65 ↔	Selektive Embolisation mit Partikeln von viszerale Gefässen
39.77.50 ↔	Perkutane selektive Thrombolyse von intrakraniell(en) Gefäss(en)	39.79.66 ↔	Selektive Embolisation mit Partikeln von abdominalen und pelvinen Gefässen
39.77.61 ↔	Perkutane Rotationsthrömbektomie an intrakraniell(en) Gefäss(en)	39.79.67 ↔	Selektive Embolisation mit Partikeln von Gefässen der unteren Extremitäten
39.77.62 ↔	Perkutane Thrombektomie an intrakraniell(en) Gefäss(en)	39.79.68 ↔	Selektive Embolisation mit Partikeln von spinalen Gefässen
39.77.70 ↔	Perkutane endovaskuläre Fremdkörperentfernung aus intrakraniell(en) Gefäss(en)	39.79.69 ↔	Selektive Embolisation mit Partikeln von sonstigen Gefässen, sonstige
39.77.80 ↔	Perkutan-transluminale intraarterielle Spasmolyse bei zerebrovaskulären Vasospasmen	39.79.70 ↔	Kathetertechnischer Verschluss von Arterien mittels Laser, sonstigen Gefässen, n.n.bez.
39.79.21 ↔	Coil-Embolisation oder -Verschluss von Gefässen der oberen Extremitäten	39.79.71 ↔	Kathetertechnischer Verschluss mittels Laser, an Arterien der oberen Extremitäten
39.79.22 ↔	Coil-Embolisation oder -Verschluss der Aorta	39.79.72 ↔	Kathetertechnischer Verschluss mittels Laser, an der Aorta
39.79.24 ↔	Coil-Embolisation oder -Verschluss von thorakalen Gefässen	39.79.74 ↔	Kathetertechnischer Verschluss mittels Laser, an thorakalen Gefässen
39.79.25 ↔	Coil-Embolisation oder -Verschluss von viszerale Gefässen	39.79.75 ↔	Kathetertechnischer Verschluss mittels Laser, an Gefässen der unteren Extremitäten
39.79.26 ↔	Coil-Embolisation oder -Verschluss von abdominalen und pelvinen Gefässen	39.79.76 ↔	Kathetertechnischer Verschluss mittels Laser, an viszerale Gefässen
39.79.27 ↔	Coil-Embolisation oder -Verschluss von Gefässen der unteren Extremitäten	39.79.77 ↔	Kathetertechnischer Verschluss mittels Laser, an abdominalen und pelvinen Gefässen
39.79.28 ↔	Coil-Embolisation oder -Verschluss von spinalen Gefässen	39.79.79 ↔	Kathetertechnischer Verschluss von Arterien mittels Laser, sonstige Gefässe, sonstige
39.79.29 ↔	Coil-Embolisation oder -Verschluss von sonstigen Gefässen, sonstige	39.79.80 ↔	Kathetertechnischer Verschluss von Arterien mittels Radiofrequenz, sonstige Gefässe, n.n.bez.
39.79.40 ↔	Selektive Embolisation mit ablösbaren Ballons von sonstigen Gefässen, n.n.bez.	39.79.81 ↔	Kathetertechnischer Verschluss mittels Radiofrequenz an Arterien der oberen Extremitäten
39.79.41 ↔	Selektive Embolisation mit ablösbaren Ballons von Gefässen der oberen Extremitäten	39.79.82 ↔	Kathetertechnischer Verschluss mittels Radiofrequenz an der Aorta
39.79.42 ↔	Selektive Embolisation mit ablösbaren Ballons der Aorta	39.79.84 ↔	Kathetertechnischer Verschluss mittels Radiofrequenz an thorakalen Gefässen
39.79.44 ↔	Selektive Embolisation mit ablösbaren Ballons von thorakalen Gefässen	39.79.85 ↔	Kathetertechnischer Verschluss mittels Radiofrequenz an Gefässen der unteren Extremitäten
39.79.45 ↔	Selektive Embolisation mit ablösbaren Ballons von viszerale Gefässen	39.79.86 ↔	Kathetertechnischer Verschluss mittels Radiofrequenz an viszerale Gefässen
39.79.46 ↔	Selektive Embolisation mit ablösbaren Ballons von abdominalen und pelvinen Gefässen	39.79.87 ↔	Kathetertechnischer Verschluss mittels Radiofrequenz an abdominalen und pelvinen Gefässen
39.79.47 ↔	Selektive Embolisation mit ablösbaren Ballons von spinalen Gefässen	39.79.89 ↔	Kathetertechnischer Verschluss mittels Radiofrequenz an sonstigen Gefässen, sonstige
39.79.48 ↔	Selektive Embolisation mit ablösbaren Ballons von Gefässen der unteren Extremitäten	39.79.91 ↔	Selektive Embolisation von Gefässen der oberen Extremitäten, sonstige
39.79.49 ↔	Selektive Embolisation mit ablösbaren Ballons von sonstigen Gefässen, sonstige	39.79.92 ↔	Selektive Embolisation der Aorta, sonstige
39.79.50 ↔	Selektive Embolisation mit Schirmen von sonstigen Gefässen, n.n.bez.	39.79.94 ↔	Selektive Embolisation von thorakalen Gefässen, sonstige
39.79.51 ↔	Selektive Embolisation mit Schirmen von Gefässen der oberen Extremitäten	39.79.95 ↔	Selektive Embolisation von viszerale Gefässen, sonstige
39.79.52 ↔	Selektive Embolisation mit Schirmen der Aorta	39.79.96 ↔	Selektive Embolisation von abdominalen und pelvinen Gefässen, sonstige
39.79.54 ↔	Selektive Embolisation mit Schirmen von thorakalen Gefässen	39.79.97 ↔	Selektive Embolisation von Gefässen der unteren Extremitäten, sonstige
39.79.55 ↔	Selektive Embolisation mit Schirmen von viszerale Gefässen	39.79.98 ↔	Selektive Embolisation von spinalen Gefässen, sonstige
39.79.56 ↔	Selektive Embolisation mit Schirmen von abdominalen und pelvinen Gefässen	39.79.A0 ↔	Selektive Embolisation mit Plugs von sonstigen Gefässen, n.n.bez.
39.79.57 ↔	Selektive Embolisation mit Schirmen von Gefässen der unteren Extremitäten	39.79.A1 ↔	Selektive Embolisation mit Plugs von Gefässen der oberen Extremitäten
39.79.58 ↔	Selektive Embolisation mit Schirmen von spinalen Gefässen	39.79.A2 ↔	Selektive Embolisation mit Plugs der Aorta

39.79.A4 ↔	Selektive Embolisation mit Plugs von thorakalen Gefässen	39.8X.20 ↔	Implantation oder Ersetzen eines Impulsgenerators zur Aktivierung des Baroreflexes
39.79.A5 ↔	Selektive Embolisation mit Plugs von viszeralen Gefässen	39.8X.21 ↔	Revision ohne Ersatz eines Impulsgenerators zur Aktivierung des Baroreflexes
39.79.A6 ↔	Selektive Embolisation mit Plugs von abdominalen und pelvinen Gefässen	39.8X.22 ↔	Entfernen eines Impulsgenerators zur Aktivierung des Baroreflexes
39.79.A7 ↔	Selektive Embolisation mit Plugs von Gefässen der unteren Extremitäten	39.8X.30 ↔	Implantation oder Ersetzen einer (von) Elektrode(n) zur Aktivierung des Baroreflexes
39.79.A8 ↔	Selektive Embolisation mit Plugs von spinalen Gefässen	39.8X.31 ↔	Revision ohne Ersatz einer (von) Elektrode(n) zur Aktivierung des Baroreflexes
39.79.A9 ↔	Selektive Embolisation mit Plugs von sonstigen Gefässen, sonstige	39.8X.32 ↔	Entfernen einer (von) Elektrode(n) zur Aktivierung des Baroreflexes
39.79.B1 ↔	Selektive Embolisation mit embolisierenden Flüssigkeiten von Gefässen der oberen Extremitäten	39.8X.99 ↔	Operationen am Glomus caroticum, Sinus caroticus und anderen Paraganglien, sonstige
39.79.B2 ↔	Selektive Embolisation mit embolisierenden Flüssigkeiten der Aorta	39.95.10 †↔	Hämodialyse: n.n.bez.
39.79.B4 ↔	Selektive Embolisation mit embolisierenden Flüssigkeiten von thorakalen Gefässen	39.95.19 †↔	Hämodialyse: sonstige
39.79.B5 ↔	Selektive Embolisation mit embolisierenden Flüssigkeiten von viszeralen Gefässen	39.95.20 †↔	Hämodialyse: Intermittierend, n.n.bez.
39.79.B6 ↔	Selektive Embolisation mit embolisierenden Flüssigkeiten von abdominalen und pelvinen Gefässen	39.95.21 †↔	Hämodialyse: Intermittierend, Antikoagulation mit Heparin oder ohne Antikoagulation
39.79.B7 ↔	Selektive Embolisation mit embolisierenden Flüssigkeiten von Gefässen der unteren Extremitäten	39.95.22 †↔	Hämodialyse: Intermittierend, Antikoagulation mit sonstigen Substanzen
39.79.B8 ↔	Selektive Embolisation mit embolisierenden Flüssigkeiten von spinalen Gefässen	39.95.23 †↔	Hämodialyse: Verlängert intermittierend, Antikoagulation mit Heparin oder ohne Antikoagulation
39.79.C1 ↔	Selektive Embolisation mit adhäsivem Embolisat von Gefässen der oberen Extremitäten	39.95.24 †↔	Hämodialyse: Verlängert intermittierend, Antikoagulation mit sonstigen Substanzen
39.79.C2 ↔	Selektive Embolisation mit adhäsivem Embolisat der Aorta	39.95.30 †↔	Hämodialyse: Kontinuierlich, venovenös, pumpengetrieben [CVVHD], Antikoagulation mit Heparin oder ohne Antikoagulation, Dauer n.n.bez.
39.79.C4 ↔	Selektive Embolisation mit adhäsivem Embolisat von thorakalen Gefässen	39.95.31 †↔	Hämodialyse: Kontinuierlich, venovenös, pumpengetrieben [CVVHD], Antikoagulation mit Heparin oder ohne Antikoagulation, bis 24 Stunden
39.79.C5 ↔	Selektive Embolisation mit adhäsivem Embolisat von viszeralen Gefässen	39.95.32 †↔	Hämodialyse: Kontinuierlich, venovenös, pumpengetrieben [CVVHD], Antikoagulation mit Heparin oder ohne Antikoagulation, von mehr als 24 Stunden bis 72 Stunden
39.79.C6 ↔	Selektive Embolisation mit adhäsivem Embolisat von abdominalen und pelvinen Gefässen	39.95.33 †↔	Hämodialyse: Kontinuierlich, venovenös, pumpengetrieben [CVVHD], Antikoagulation mit Heparin oder ohne Antikoagulation, von mehr als 72 Stunden bis 144 Stunden
39.79.C7 ↔	Selektive Embolisation mit adhäsivem Embolisat von Gefässen der unteren Extremitäten	39.95.34 †↔	Hämodialyse: Kontinuierlich, venovenös, pumpengetrieben [CVVHD], Antikoagulation mit Heparin oder ohne Antikoagulation, von mehr als 144 Stunden bis 264 Stunden
39.79.C8 ↔	Selektive Embolisation mit adhäsivem Embolisat von spinalen Gefässen	39.95.35 †↔	Hämodialyse: Kontinuierlich, venovenös, pumpengetrieben [CVVHD], Antikoagulation mit Heparin oder ohne Antikoagulation, von mehr als 264 Stunden bis 432 Stunden
39.7A.09 ↔	Endovaskuläre Implantation eines Stent-Grafts [Stent-Prothesen] in sonstige Gefässe, sonstige	39.95.36 †↔	Hämodialyse: Kontinuierlich, venovenös, pumpengetrieben [CVVHD], Antikoagulation mit Heparin oder ohne Antikoagulation, von mehr als 432 Stunden
39.7A.11 ↔	Endovaskuläre Implantation, iliakal, 1 Stent-Prothese, ohne Öffnung	39.95.40 †↔	Hämodialyse: Kontinuierlich, venovenös, pumpengetrieben [CVVHD], Antikoagulation mit sonstigen Substanzen, Dauer der Behandlung n.n.bez.
39.7A.12 ↔	Endovaskuläre Implantation, iliakal, 2 Stent-Prothesen, ohne Öffnung	39.95.41 †↔	Hämodialyse: Kontinuierlich, venovenös, pumpengetrieben [CVVHD], Antikoagulation mit sonstigen Substanzen, bis 24 Stunden
39.7A.13 ↔	Endovaskuläre Implantation, iliakal, 3 Stent-Prothesen, ohne Öffnung	39.95.42 †↔	Hämodialyse: Kontinuierlich, venovenös, pumpengetrieben [CVVHD], Antikoagulation mit sonstigen Substanzen, von mehr als 24 Stunden bis 72 Stunden
39.7A.14 ↔	Endovaskuläre Implantation, iliakal, 4 Stent-Prothesen, ohne Öffnung	39.95.43 †↔	Hämodialyse: Kontinuierlich, venovenös, pumpengetrieben [CVVHD], Antikoagulation mit sonstigen Substanzen, von mehr als 72 Stunden bis 144 Stunden
39.7A.15 ↔	Endovaskuläre Implantation, iliakal, 5 Stent-Prothesen, ohne Öffnung	39.95.44 †↔	Hämodialyse: Kontinuierlich, venovenös, pumpengetrieben [CVVHD], Antikoagulation mit sonstigen Substanzen, von mehr als 144 Stunden bis 264 Stunden
39.7A.16 ↔	Endovaskuläre Implantation, iliakal, 6 und mehr Stent-Prothesen, ohne Öffnung		
39.7A.21 ↔	Endovaskuläre Implantation in Beckenarterien eines Stent-Grafts [Stent-Prothesen], iliakal mit Öffnung		
39.7A.22 ↔	Endovaskuläre Implantation in Beckenarterie eines Stent-Grafts [Stent-Prothesen], mit Versorgung eines Gefässabganges in Parallelgraft-Technik		
39.7A.31 ↔	Endovaskuläre Implantation eines Stent-Grafts [Stent-Prothese] in die V. cava		
39.7A.32 ↔	Endovaskuläre Implantation eines Stent-Grafts [Stent-Prothese] in die V. porta		
39.7A.41 ↔	Endovaskuläre Implantation eines Stent-Grafts [Stent-Prothese] in Nierengefässe		
39.8X.10 ↔	Exploration des Glomus caroticum und anderer Paraganglien		
39.8X.11 ↔	Exzision des Glomus caroticum und anderer Paraganglien		

- 39.95.45 †↔ Hämodialyse: Kontinuierlich, venovenös, pumpengetrieben [CVVHD], Antikoagulation mit sonstigen Substanzen, von mehr als 264 Stunden bis 432 Stunden
- 39.95.46 †↔ Hämodialyse: Kontinuierlich, venovenös, pumpengetrieben [CVVHD], Antikoagulation mit sonstigen Substanzen, von mehr als 432 Stunden
- 39.95.50 †↔ Hämodifiltration, n.n.bez.
- 39.95.59 †↔ Hämodifiltration, sonstige
- 39.95.60 †↔ Hämodifiltration: Intermittierend, n.n.bez.
- 39.95.61 †↔ Hämodifiltration: Intermittierend, Antikoagulation mit Heparin oder ohne Antikoagulation
- 39.95.62 †↔ Hämodifiltration: Intermittierend, Antikoagulation mit sonstigen Substanzen
- 39.95.63 †↔ Hämodifiltration: Verlängert intermittierend, Antikoagulation mit Heparin oder ohne Antikoagulation
- 39.95.64 †↔ Hämodifiltration: Verlängert intermittierend, Antikoagulation mit sonstigen Substanzen
- 39.95.70 †↔ Hämodifiltration: Kontinuierlich, venovenös, pumpengetrieben [CVVH], Antikoagulation mit Heparin oder ohne Antikoagulation, Dauer n.n.bez.
- 39.95.71 †↔ Hämodifiltration: Kontinuierlich, venovenös, pumpengetrieben [CVVH], Antikoagulation mit Heparin oder ohne Antikoagulation, bis 24 Stunden
- 39.95.72 †↔ Hämodifiltration: Kontinuierlich, venovenös, pumpengetrieben [CVVH], Antikoagulation mit Heparin oder ohne Antikoagulation, von mehr als 24 Stunden bis 72 Stunden
- 39.95.73 †↔ Hämodifiltration: Kontinuierlich, venovenös, pumpengetrieben [CVVH], Antikoagulation mit Heparin oder ohne Antikoagulation, von mehr als 72 Stunden bis 144 Stunden
- 39.95.74 †↔ Hämodifiltration: Kontinuierlich, venovenös, pumpengetrieben [CVVH], Antikoagulation mit Heparin oder ohne Antikoagulation, von mehr als 144 Stunden bis 264 Stunden
- 39.95.75 †↔ Hämodifiltration: Kontinuierlich, venovenös, pumpengetrieben [CVVH], Antikoagulation mit Heparin oder ohne Antikoagulation, von mehr als 264 Stunden bis 432 Stunden
- 39.95.76 †↔ Hämodifiltration: Kontinuierlich, venovenös, pumpengetrieben [CVVH], Antikoagulation mit Heparin oder ohne Antikoagulation, von mehr als 432 Stunden
- 39.95.80 †↔ Hämodifiltration: Kontinuierlich, venovenös, pumpengetrieben [CVVH], Antikoagulation mit sonstigen Substanzen, Dauer n.n.bez.
- 39.95.81 †↔ Hämodifiltration: Kontinuierlich, venovenös, pumpengetrieben [CVVH], Antikoagulation mit sonstigen Substanzen, bis 24 Stunden
- 39.95.82 †↔ Hämodifiltration: Kontinuierlich, venovenös, pumpengetrieben [CVVH], Antikoagulation mit sonstigen Substanzen, von mehr als 24 Stunden bis 72 Stunden
- 39.95.83 †↔ Hämodifiltration: Kontinuierlich, venovenös, pumpengetrieben [CVVH], Antikoagulation mit sonstigen Substanzen, von mehr als 72 Stunden bis 144 Stunden
- 39.95.84 †↔ Hämodifiltration: Kontinuierlich, venovenös, pumpengetrieben [CVVH], Antikoagulation mit sonstigen Substanzen, von mehr als 144 Stunden bis 264 Stunden
- 39.95.85 †↔ Hämodifiltration: Kontinuierlich, venovenös, pumpengetrieben [CVVH], Antikoagulation mit sonstigen Substanzen, von mehr als 264 Stunden bis 432 Stunden
- 39.95.86 †↔ Hämodifiltration: Kontinuierlich, venovenös, pumpengetrieben [CVVH], Antikoagulation mit sonstigen Substanzen, von mehr als 432 Stunden
- 39.95.A0 †↔ Hämodifiltration: Kontinuierlich, arteriovenös [CAVH], Dauer n.n.bez.
- 39.95.A1 †↔ Hämodifiltration: Kontinuierlich, arteriovenös [CAVH], bis 24 Stunden
- 39.95.A2 †↔ Hämodifiltration: Kontinuierlich, arteriovenös [CAVH], von mehr als 24 Stunden bis 72 Stunden
- 39.95.A3 †↔ Hämodifiltration: Kontinuierlich, arteriovenös [CAVH], von mehr als 72 Stunden bis 144 Stunden
- 39.95.A4 †↔ Hämodifiltration: Kontinuierlich, arteriovenös [CAVH], von mehr als 144 Stunden bis 264 Stunden
- 39.95.A5 †↔ Hämodifiltration: Kontinuierlich, arteriovenös [CAVH], von mehr als 264 Stunden bis 432 Stunden
- 39.95.A6 †↔ Hämodifiltration: Kontinuierlich, arteriovenös [CAVH], von mehr als 432 Stunden
- 39.95.B0 †↔ Hämodiafiltration: Intermittierend, n.n.bez.
- 39.95.B1 †↔ Hämodiafiltration: Intermittierend, Antikoagulation mit Heparin oder ohne Antikoagulation
- 39.95.B2 †↔ Hämodiafiltration: Intermittierend, Antikoagulation mit sonstigen Substanzen
- 39.95.B3 †↔ Hämodiafiltration: Verlängert intermittierend, Antikoagulation mit Heparin oder ohne Antikoagulation
- 39.95.B9 †↔ Hämodiafiltration: Verlängert intermittierend, Antikoagulation mit sonstigen Substanzen
- 39.95.C0 †↔ Hämodiafiltration: Kontinuierlich, venovenös, pumpengetrieben [CVVHDF], Antikoagulation mit Heparin oder ohne Antikoagulation, Dauer n.n.bez.
- 39.95.C1 †↔ Hämodiafiltration: Kontinuierlich, venovenös, pumpengetrieben [CVVHDF], Antikoagulation mit Heparin oder ohne Antikoagulation, bis 24 Stunden
- 39.95.C2 †↔ Hämodiafiltration: Kontinuierlich, venovenös, pumpengetrieben [CVVHDF], Antikoagulation mit Heparin oder ohne Antikoagulation, von mehr als 24 Stunden bis 72 Stunden
- 39.95.C3 †↔ Hämodiafiltration: Kontinuierlich, venovenös, pumpengetrieben [CVVHDF], Antikoagulation mit Heparin oder ohne Antikoagulation, von mehr als 72 Stunden bis 144 Stunden
- 39.95.C4 †↔ Hämodiafiltration: Kontinuierlich, venovenös, pumpengetrieben [CVVHDF], Antikoagulation mit Heparin oder ohne Antikoagulation, von mehr als 144 Stunden bis 264 Stunden
- 39.95.C5 †↔ Hämodiafiltration: Kontinuierlich, venovenös, pumpengetrieben [CVVHDF], Antikoagulation mit Heparin oder ohne Antikoagulation, von mehr als 264 Stunden bis 432 Stunden
- 39.95.C6 †↔ Hämodiafiltration: Kontinuierlich, venovenös, pumpengetrieben [CVVHDF], Antikoagulation mit Heparin oder ohne Antikoagulation, von mehr als 432 Stunden
- 39.95.D0 †↔ Hämodiafiltration: Kontinuierlich, venovenös, pumpengetrieben [CVVHDF], Antikoagulation mit sonstigen Substanzen, n.n.bez.
- 39.95.D1 †↔ Hämodiafiltration: Kontinuierlich, venovenös, pumpengetrieben [CVVHDF], Antikoagulation mit sonstigen Substanzen, bis 24 Stunden
- 39.95.D2 †↔ Hämodiafiltration: Kontinuierlich, venovenös, pumpengetrieben [CVVHDF], Antikoagulation mit sonstigen Substanzen, von mehr als 24 Stunden bis 72 Stunden
- 39.95.D3 †↔ Hämodiafiltration: Kontinuierlich, venovenös, pumpengetrieben [CVVHDF], Antikoagulation mit sonstigen Substanzen, von mehr als 72 Stunden bis 144 Stunden
- 39.95.D4 †↔ Hämodiafiltration: Kontinuierlich, venovenös, pumpengetrieben [CVVHDF], Antikoagulation mit sonstigen Substanzen, von mehr als 144 Stunden bis 264 Stunden

39.95.D5 ‡↔	Hämodiafiltration: Kontinuierlich, venovenös, pumpengetrieben [CVVHDF], Antikoagulation mit sonstigen Substanzen, von mehr als 264 Stunden bis 432 Stunden	39.B1.09 ↔	(Perkutan-)transluminale Implantation von Stents ohne Medikamentenfreisetzung, sonstige
39.95.D9 ‡↔	Hämodiafiltration: Kontinuierlich, venovenös, pumpengetrieben [CVVHDF], Antikoagulation mit sonstigen Substanzen, von mehr als 432 Stunden	39.B1.11 ↔	(Perkutan-)transluminale Implantation von Stents ohne Medikamentenfreisetzung, intrakranielle Gefäße
39.95.E0 ‡↔	Hämodiafiltration: Kontinuierlich, arteriovenös [CAVHDF], Dauer n.n.bez.	39.B1.22 ↔	(Perkutan-)transluminale Implantation von Stents ohne Medikamentenfreisetzung, A. carotis n.n.bez.
39.95.E1 ‡↔	Hämodiafiltration: Kontinuierlich, arteriovenös [CAVHDF], bis 24 Stunden	39.B1.23 ↔	(Perkutan-)transluminale Implantation von Stents ohne Medikamentenfreisetzung, A. carotis communis
39.95.E2 ‡↔	Hämodiafiltration: Kontinuierlich, arteriovenös [CAVHDF], von mehr als 24 Stunden bis 72 Stunden	39.B1.25 ↔	(Perkutan-)transluminale Implantation von Stents ohne Medikamentenfreisetzung, A. carotis interna extrakraniell
39.95.E3 ‡↔	Hämodiafiltration: Kontinuierlich, arteriovenös [CAVHDF], von mehr als 72 Stunden bis 144 Stunden	39.B1.26 ↔	(Perkutan-)transluminale Implantation von Stents ohne Medikamentenfreisetzung, A. carotis interna extrakraniell mit A. carotis communis
39.95.E4 ‡↔	Hämodiafiltration: Kontinuierlich, arteriovenös [CAVHDF], von mehr als 144 Stunden bis 264 Stunden	39.B1.27 ↔	(Perkutan-)transluminale Implantation von Stents ohne Medikamentenfreisetzung, A. carotis externa
39.95.E5 ‡↔	Hämodiafiltration: Kontinuierlich, arteriovenös [CAVHDF], von mehr als 264 Stunden bis 432 Stunden	39.B1.28 ↔	(Perkutan-)transluminale Implantation von Stents ohne Medikamentenfreisetzung, A. vertebralis extrakraniell
39.95.E6 ‡↔	Hämodiafiltration: Kontinuierlich, arteriovenös [CAVHDF], von mehr als 432 Stunden	39.B1.31 ↔	(Perkutan-)transluminale Implantation von Stents ohne Medikamentenfreisetzung, Gefäße von Schulter und Oberarm
39.95.I2 ‡↔	Nierenersatzverfahren zur Therapie des Transplantatversagens (Niere), kontinuierlich	39.B1.51 ↔	(Perkutan-)transluminale Implantation von Stents ohne Medikamentenfreisetzung, Gefäße von Unterarm
39.97.11 ‡↔	Isolierte Extremitätenperfusion mit Zytostatikum	39.B1.71 ↔	(Perkutan-)transluminale Implantation von Stents ohne Medikamentenfreisetzung, Aorta
39.97.12 ‡↔	Isolierte Extremitätenperfusion mit Tumornekrosefaktor	39.B1.74 ↔	(Perkutan-)transluminale Implantation von Stents ohne Medikamentenfreisetzung, Aortenisthmus
39.97.13 ‡↔	Isolierte Extremitätenperfusion mit Zytostatikum sowie Tumornekrosefaktor	39.B1.75 ↔	(Perkutan-)transluminale Implantation von Stents ohne Medikamentenfreisetzung, Ductus arteriosus apertus
39.97.19 ‡↔	Isolierte Extremitätenperfusion, sonstige Substanzen	39.B1.81 ↔	(Perkutan-)transluminale Implantation von Stents ohne Medikamentenfreisetzung, andere thorakale Gefäße
39.99.10 ↔	Aortopexie	39.B1.A4 ↔	(Perkutan-)transluminale Implantation von Stents ohne Medikamentenfreisetzung, A. pulmonalis
39.99.20 ↔	Operationen bei kongenitalen Gefässanomalien, n.n.bez.	39.B1.C1 ↔	(Perkutan-)transluminale Implantation von Stents ohne Medikamentenfreisetzung, andere abdominale und pelvine Arterien
39.99.21 ↔	Operationen bei kongenitaler Anomalie des Aortenisthmus (Stenose) oder bei unterbrochenem Aortenbogen	39.B1.C3 ↔	(Perkutan-)transluminale Implantation von Stents ohne Medikamentenfreisetzung, A. iliaca
39.99.22 ↔	Operationen bei kongenitalen Anomalien der A. oder V. pulmonalis oder bei A. lusoria	39.B1.D1 ↔	(Perkutan-)transluminale Implantation von Stents ohne Medikamentenfreisetzung, viszerale Gefäße
39.99.23 ↔	Operationen bei kongenitalen Anomalien der V. cava	39.B1.G1 ↔	(Perkutan-)transluminale Implantation von Stents ohne Medikamentenfreisetzung, Arterien vom Oberschenkel
39.99.24 ↔	Operationen bei kongenitalen Kollateralgefäßen und Unifokalisierung	39.B1.H1 ↔	(Perkutan-)transluminale Implantation von Stents ohne Medikamentenfreisetzung, Gefäße vom Unterschenkel
39.99.30 ↔	Katheterinterventioneller Verschluss des Ductus arteriosus Botalli, n.n.bez.	39.B1.J3 ↔	(Perkutan-)transluminale Implantation von Stents ohne Medikamentenfreisetzung, V. pulmonalis
39.99.31 ↔	Katheterinterventioneller Verschluss des Ductus arteriosus Botalli, mit Coil	39.B1.J7 ↔	(Perkutan-)transluminale Implantation von Stents ohne Medikamentenfreisetzung, V. cava
39.99.32 ↔	Katheterinterventioneller Verschluss des Ductus arteriosus Botalli, mit Amplatz-Ductus-Occluder	39.B1.JB ↔	(Perkutan-)transluminale Implantation von Stents ohne Medikamentenfreisetzung, andere abdominale und pelvine Venen
39.99.38 ↔	Katheterinterventioneller Verschluss des Ductus arteriosus Botalli, sonstige	39.B1.JF ↔	(Perkutan-)transluminale Implantation von Stents ohne Medikamentenfreisetzung, Venen vom Oberschenkel
39.99.39 ↔	Operationen bei sonstigen kongenitalen Gefässanomalien	39.B1.JI ↔	(Perkutan-)transluminale Implantation von Stents ohne Medikamentenfreisetzung, V. portae
39.9A.11 ‡↔	Implantation oder Wechsel eines vollständig implantierbaren Katheterverweilsystems	39.B1.L1 ↔	(Perkutan-)transluminale Implantation von Stents ohne Medikamentenfreisetzung, spinale Gefäße
39.9A.21 ↔	Implantation oder Wechsel einer vollständig implantierbaren Infusionspumpe zur intravenösen Infusion mit konstanter Flussrate	39.B1.M2 ↔	(Perkutan-)transluminale Implantation von Stents ohne Medikamentenfreisetzung, Aortopulmonale Kollateralgefäße [MAPCA]
39.9A.22 ↔	Implantation oder Wechsel einer vollständig implantierbaren Infusionspumpe zur intravenösen Infusion mit programmierbarem variablem Tagesprofil		
39.9A.23 ↔	Implantation oder Wechsel einer vollständig implantierbaren Infusionspumpe zur intravenösen Infusion mit integrierter elektronischer Okklusionsüberwachung		
39.9A.24 ↔	Implantation oder Wechsel einer vollständig implantierbaren Infusionspumpe zur intravenösen Infusion, sonstige		
39.A1.11 ‡↔	Einsatz eines Excimer-Laser		
39.A1.12 ‡↔	Einsatz eines Cutting sheath		



39.B1.N2 ↔	(Perkutan-)transluminale Implantation von Stents ohne Medikamentenfreisetzung, künstliche aortopulmonale Shunts	39.B3.09 ↔	(Perkutan-)transluminale Implantation von gecoverten Stents ohne Medikamentenfreisetzung, sonstige
39.B2.09 ↔	(Perkutan-)transluminale Implantation von Stents mit Medikamentenfreisetzung, sonstige	39.B3.11 ↔	(Perkutan-)transluminale Implantation von gecoverten Stents ohne Medikamentenfreisetzung, intrakranielle Gefäße
39.B2.11 ↔	(Perkutan-)transluminale Implantation von Stents mit Medikamentenfreisetzung, intrakranielle Gefäße	39.B3.22 ↔	(Perkutan-)transluminale Implantation von gecoverten Stents ohne Medikamentenfreisetzung, A. carotis n.n.bez.
39.B2.22 ↔	(Perkutan-)transluminale Implantation von Stents mit Medikamentenfreisetzung, A. carotis n.n.bez.	39.B3.23 ↔	(Perkutan-)transluminale Implantation von gecoverten Stents ohne Medikamentenfreisetzung, A. carotis communis
39.B2.23 ↔	(Perkutan-)transluminale Implantation von Stents mit Medikamentenfreisetzung, A. carotis communis	39.B3.25 ↔	(Perkutan-)transluminale Implantation von gecoverten Stents ohne Medikamentenfreisetzung, A. carotis interna extrakraniell
39.B2.25 ↔	(Perkutan-)transluminale Implantation von Stents mit Medikamentenfreisetzung, A. carotis interna extrakraniell	39.B3.26 ↔	(Perkutan-)transluminale Implantation von gecoverten Stents ohne Medikamentenfreisetzung, A. carotis interna extrakraniell
39.B2.26 ↔	(Perkutan-)transluminale Implantation von Stents mit Medikamentenfreisetzung, A. carotis interna extrakraniell mit A. carotis communis	39.B3.27 ↔	(Perkutan-)transluminale Implantation von gecoverten Stents ohne Medikamentenfreisetzung, A. carotis interna extrakraniell mit A. carotis communis
39.B2.27 ↔	(Perkutan-)transluminale Implantation von Stents mit Medikamentenfreisetzung, A. carotis externa	39.B3.28 ↔	(Perkutan-)transluminale Implantation von gecoverten Stents ohne Medikamentenfreisetzung, A. vertebralis extrakraniell
39.B2.28 ↔	(Perkutan-)transluminale Implantation von Stents mit Medikamentenfreisetzung, A. vertebralis extrakraniell	39.B3.31 ↔	(Perkutan-)transluminale Implantation von gecoverten Stents ohne Medikamentenfreisetzung, Gefäße von Schulter und Oberarm
39.B2.31 ↔	(Perkutan-)transluminale Implantation von Stents mit Medikamentenfreisetzung, Gefäße von Schulter und Oberarm	39.B3.51 ↔	(Perkutan-)transluminale Implantation von gecoverten Stents ohne Medikamentenfreisetzung, Gefäße von Unterarm
39.B2.51 ↔	(Perkutan-)transluminale Implantation von Stents mit Medikamentenfreisetzung, Gefäße von Unterarm	39.B3.75 ↔	(Perkutan-)transluminale Implantation von gecoverten Stents ohne Medikamentenfreisetzung, Ductus arteriosus apertus
39.B2.71 ↔	(Perkutan-)transluminale Implantation von Stents mit Medikamentenfreisetzung, Aorta	39.B3.81 ↔	(Perkutan-)transluminale Implantation von gecoverten Stents ohne Medikamentenfreisetzung, andere thorakale Gefäße
39.B2.74 ↔	(Perkutan-)transluminale Implantation von Stents mit Medikamentenfreisetzung, Aortenisthmus	39.B3.C1 ↔	(Perkutan-)transluminale Implantation von gecoverten Stents ohne Medikamentenfreisetzung, andere abdominale und pelvine Arterien
39.B2.75 ↔	(Perkutan-)transluminale Implantation von Stents mit Medikamentenfreisetzung, Ductus arteriosus apertus	39.B3.C3 ↔	(Perkutan-)transluminale Implantation von gecoverten Stents ohne Medikamentenfreisetzung, A. iliaca
39.B2.81 ↔	(Perkutan-)transluminale Implantation von Stents mit Medikamentenfreisetzung, andere thorakale Gefäße	39.B3.D1 ↔	(Perkutan-)transluminale Implantation von gecoverten Stents ohne Medikamentenfreisetzung, viszerale Gefäße
39.B2.A4 ↔	(Perkutan-)transluminale Implantation von Stents mit Medikamentenfreisetzung, A. pulmonalis	39.B3.G1 ↔	(Perkutan-)transluminale Implantation von gecoverten Stents ohne Medikamentenfreisetzung, Arterien vom Oberschenkel
39.B2.C1 ↔	(Perkutan-)transluminale Implantation von Stents mit Medikamentenfreisetzung, andere abdominale und pelvine Arterien	39.B3.H1 ↔	(Perkutan-)transluminale Implantation von gecoverten Stents ohne Medikamentenfreisetzung, Gefäße vom Unterschenkel
39.B2.C3 ↔	(Perkutan-)transluminale Implantation von Stents mit Medikamentenfreisetzung, A. iliaca	39.B3.J7 ↔	(Perkutan-)transluminale Implantation von gecoverten Stents ohne Medikamentenfreisetzung, V. cava
39.B2.D1 ↔	(Perkutan-)transluminale Implantation von Stents mit Medikamentenfreisetzung, viszerale Gefäße	39.B3.JB ↔	(Perkutan-)transluminale Implantation von gecoverten Stents ohne Medikamentenfreisetzung, andere abdominale und pelvine Venen
39.B2.G1 ↔	(Perkutan-)transluminale Implantation von Stents mit Medikamentenfreisetzung, Arterien vom Oberschenkel	39.B3.JF ↔	(Perkutan-)transluminale Implantation von gecoverten Stents ohne Medikamentenfreisetzung, Venen vom Oberschenkel
39.B2.H1 ↔	(Perkutan-)transluminale Implantation von Stents mit Medikamentenfreisetzung, Gefäße vom Unterschenkel	39.B3.JI ↔	(Perkutan-)transluminale Implantation von gecoverten Stents ohne Medikamentenfreisetzung, V. portae
39.B2.J3 ↔	(Perkutan-)transluminale Implantation von Stents mit Medikamentenfreisetzung, V. pulmonalis	39.B3.L1 ↔	(Perkutan-)transluminale Implantation von gecoverten Stents ohne Medikamentenfreisetzung, spinale Gefäße
39.B2.J7 ↔	(Perkutan-)transluminale Implantation von Stents mit Medikamentenfreisetzung, V. cava	39.B4.09 ↔	(Perkutan-)transluminale Implantation von gecoverten Stents mit Medikamentenfreisetzung, sonstige
39.B2.JB ↔	(Perkutan-)transluminale Implantation von Stents mit Medikamentenfreisetzung, andere abdominale und pelvine Venen		
39.B2.JF ↔	(Perkutan-)transluminale Implantation von Stents mit Medikamentenfreisetzung, Venen vom Oberschenkel		
39.B2.JI ↔	(Perkutan-)transluminale Implantation von Stents mit Medikamentenfreisetzung, V. portae		
39.B2.L1 ↔	(Perkutan-)transluminale Implantation von Stents mit Medikamentenfreisetzung, spinale Gefäße		
39.B2.M2 ↔	(Perkutan-)transluminale Implantation von Stents mit Medikamentenfreisetzung, Aortopulmonale Kollateralgefäße [MAPCA]		
39.B2.N2 ↔	(Perkutan-)transluminale Implantation von Stents mit Medikamentenfreisetzung, künstliche aortopulmonale Shunts		

- 39.B4.11 ↔ (Perkutan-)transluminale Implantation von gecoverten Stents mit Medikamentenfreisetzung, intrakranielle Gefäße
- 39.B4.22 ↔ (Perkutan-)transluminale Implantation von gecoverten Stents mit Medikamentenfreisetzung, A. carotis n.n.bez.
- 39.B4.23 ↔ (Perkutan-)transluminale Implantation von gecoverten Stents mit Medikamentenfreisetzung, A. carotis communis
- 39.B4.25 ↔ (Perkutan-)transluminale Implantation von gecoverten Stents mit Medikamentenfreisetzung, A. carotis interna extrakraniell
- 39.B4.26 ↔ (Perkutan-)transluminale Implantation von gecoverten Stents mit Medikamentenfreisetzung, A. carotis interna extrakraniell mit A. carotis communis
- 39.B4.27 ↔ (Perkutan-)transluminale Implantation von gecoverten Stents mit Medikamentenfreisetzung, A. carotis externa
- 39.B4.28 ↔ (Perkutan-)transluminale Implantation von gecoverten Stents mit Medikamentenfreisetzung, A. vertebralis extrakraniell
- 39.B4.31 ↔ (Perkutan-)transluminale Implantation von gecoverten Stents mit Medikamentenfreisetzung, Gefäße von Schulter und Oberarm
- 39.B4.51 ↔ (Perkutan-)transluminale Implantation von gecoverten Stents mit Medikamentenfreisetzung, Gefäße von Unterarm
- 39.B4.75 ↔ (Perkutan-)transluminale Implantation von gecoverten Stents mit Medikamentenfreisetzung, Ductus arteriosus apertus
- 39.B4.81 ↔ (Perkutan-)transluminale Implantation von gecoverten Stents mit Medikamentenfreisetzung, andere thorakale Gefäße
- 39.B4.C1 ↔ (Perkutan-)transluminale Implantation von gecoverten Stents mit Medikamentenfreisetzung, andere abdominale und pelvine Arterien
- 39.B4.C3 ↔ (Perkutan-)transluminale Implantation von gecoverten Stents mit Medikamentenfreisetzung, A. iliaca
- 39.B4.D1 ↔ (Perkutan-)transluminale Implantation von gecoverten Stents mit Medikamentenfreisetzung, viszerale Gefäße
- 39.B4.G1 ↔ (Perkutan-)transluminale Implantation von gecoverten Stents mit Medikamentenfreisetzung, Arterien vom Oberschenkel
- 39.B4.H1 ↔ (Perkutan-)transluminale Implantation von gecoverten Stents mit Medikamentenfreisetzung, Gefäße vom Unterschenkel
- 39.B4.J7 ↔ (Perkutan-)transluminale Implantation von gecoverten Stents mit Medikamentenfreisetzung, V. cava
- 39.B4.JB ↔ (Perkutan-)transluminale Implantation von gecoverten Stents mit Medikamentenfreisetzung, andere abdominale und pelvine Venen
- 39.B4.JF ↔ (Perkutan-)transluminale Implantation von gecoverten Stents mit Medikamentenfreisetzung, Venen vom Oberschenkel
- 39.B4.JI ↔ (Perkutan-)transluminale Implantation von gecoverten Stents mit Medikamentenfreisetzung, V. portae
- 39.B4.L1 ↔ (Perkutan-)transluminale Implantation von gecoverten Stents mit Medikamentenfreisetzung, spinale Gefäße
- 39.B5.09 ↔ (Perkutan-)transluminale Implantation von ungecoverten Cheatham-Platinum-Stents, sonstige
- 39.B5.11 ↔ (Perkutan-)transluminale Implantation von ungecoverten Cheatham-Platinum-Stents, intrakranielle Gefäße
- 39.B5.22 ↔ (Perkutan-)transluminale Implantation von ungecoverten Cheatham-Platinum-Stents, A. carotis n.n.bez.
- 39.B5.23 ↔ (Perkutan-)transluminale Implantation von ungecoverten Cheatham-Platinum-Stents, A. carotis communis
- 39.B5.25 ↔ (Perkutan-)transluminale Implantation von ungecoverten Cheatham-Platinum-Stents, A. carotis interna extrakraniell
- 39.B5.26 ↔ (Perkutan-)transluminale Implantation von ungecoverten Cheatham-Platinum-Stents, A. carotis interna extrakraniell mit A. carotis communis
- 39.B5.27 ↔ (Perkutan-)transluminale Implantation von ungecoverten Cheatham-Platinum-Stents, A. carotis externa
- 39.B5.31 ↔ (Perkutan-)transluminale Implantation von ungecoverten Cheatham-Platinum-Stents, Gefäße von Schulter und Oberarm
- 39.B5.51 ↔ (Perkutan-)transluminale Implantation von ungecoverten Cheatham-Platinum-Stents, Gefäße von Unterarm
- 39.B5.71 ↔ (Perkutan-)transluminale Implantation von ungecoverten Cheatham-Platinum-Stents, Aorta
- 39.B5.74 ↔ (Perkutan-)transluminale Implantation von ungecoverten Cheatham-Platinum-Stents, Aortenisthmus
- 39.B5.75 ↔ (Perkutan-)transluminale Implantation von ungecoverten Cheatham-Platinum-Stents, Ductus arteriosus apertus
- 39.B5.81 ↔ (Perkutan-)transluminale Implantation von ungecoverten Cheatham-Platinum-Stents, andere thorakale Gefäße
- 39.B5.C1 ↔ (Perkutan-)transluminale Implantation von ungecoverten Cheatham-Platinum-Stents, andere abdominale und pelvine Arterien
- 39.B5.C3 ↔ (Perkutan-)transluminale Implantation von ungecoverten Cheatham-Platinum-Stents, A. iliaca
- 39.B5.D1 ↔ (Perkutan-)transluminale Implantation von ungecoverten Cheatham-Platinum-Stents, viszerale Gefäße
- 39.B5.G1 ↔ (Perkutan-)transluminale Implantation von ungecoverten Cheatham-Platinum-Stents, Arterien vom Oberschenkel
- 39.B5.H1 ↔ (Perkutan-)transluminale Implantation von ungecoverten Cheatham-Platinum-Stents, Gefäße vom Unterschenkel
- 39.B5.J7 ↔ (Perkutan-)transluminale Implantation von ungecoverten Cheatham-Platinum-Stents, V. cava
- 39.B5.JB ↔ (Perkutan-)transluminale Implantation von ungecoverten Cheatham-Platinum-Stents, andere abdominale und pelvine Venen
- 39.B5.JF ↔ (Perkutan-)transluminale Implantation von ungecoverten Cheatham-Platinum-Stents, Venen vom Oberschenkel
- 39.B5.JI ↔ (Perkutan-)transluminale Implantation von ungecoverten Cheatham-Platinum-Stents, V. portae
- 39.B5.L1 ↔ (Perkutan-)transluminale Implantation von ungecoverten Cheatham-Platinum-Stents, spinale Gefäße
- 39.B6.09 ↔ (Perkutan-)transluminale Implantation von gecoverten Cheatham-Platinum-Stents, sonstige
- 39.B6.11 ↔ (Perkutan-)transluminale Implantation von gecoverten Cheatham-Platinum-Stents, intrakranielle Gefäße
- 39.B6.22 ↔ (Perkutan-)transluminale Implantation von gecoverten Cheatham-Platinum-Stents, A. carotis n.n.bez.
- 39.B6.23 ↔ (Perkutan-)transluminale Implantation von gecoverten Cheatham-Platinum-Stents, A. carotis communis
- 39.B6.25 ↔ (Perkutan-)transluminale Implantation von gecoverten Cheatham-Platinum-Stents, A. carotis interna extrakraniell

39.B6.26 ↔	(Perkutan-)transluminale Implantation von gecoverten Cheatham-Platinum-Stents, A. carotis interna extrakraniell mit A. carotis communis	39.B7.31 ↔	(Perkutan-)transluminale Implantation von ungedeckten grosslumige Stents, Gefässe von Schulter und Oberarm
39.B6.27 ↔	(Perkutan-)transluminale Implantation von gecoverten Cheatham-Platinum-Stents, A. carotis externa	39.B7.51 ↔	(Perkutan-)transluminale Implantation von ungedeckten grosslumige Stents, Gefässe von Unterarm
39.B6.31 ↔	(Perkutan-)transluminale Implantation von gecoverten Cheatham-Platinum-Stents, Gefässe von Schulter und Oberarm	39.B7.71 ↔	(Perkutan-)transluminale Implantation von ungedeckten grosslumige Stents, Aorta
39.B6.51 ↔	(Perkutan-)transluminale Implantation von gecoverten Cheatham-Platinum-Stents, Gefässe von Unterarm	39.B7.74 ↔	(Perkutan-)transluminale Implantation von ungedeckten grosslumige Stents, Aortenisthmus
39.B6.71 ↔	(Perkutan-)transluminale Implantation von gecoverten Cheatham-Platinum-Stents, Aorta	39.B7.75 ↔	(Perkutan-)transluminale Implantation von ungedeckten grosslumige Stents, Ductus arteriosus apertus
39.B6.74 ↔	(Perkutan-)transluminale Implantation von gecoverten Cheatham-Platinum-Stents, Aortenisthmus	39.B7.81 ↔	(Perkutan-)transluminale Implantation von ungedeckten grosslumige Stents, andere thorakale Gefässe
39.B6.75 ↔	(Perkutan-)transluminale Implantation von gecoverten Cheatham-Platinum-Stents, Ductus arteriosus apertus	39.B7.A4 ↔	(Perkutan-)transluminale Implantation von ungedeckten grosslumige Stents, A. pulmonalis
39.B6.81 ↔	(Perkutan-)transluminale Implantation von gecoverten Cheatham-Platinum-Stents, andere thorakale Gefässe	39.B7.C1 ↔	(Perkutan-)transluminale Implantation von ungedeckten grosslumige Stents, andere abdominale und pelvine Arterien
39.B6.C1 ↔	(Perkutan-)transluminale Implantation von gecoverten Cheatham-Platinum-Stents, andere abdominale und pelvine Arterien	39.B7.C3 ↔	(Perkutan-)transluminale Implantation von ungedeckten grosslumige Stents, A. iliaca
39.B6.C3 ↔	(Perkutan-)transluminale Implantation von gecoverten Cheatham-Platinum-Stents, A. iliaca	39.B7.D1 ↔	(Perkutan-)transluminale Implantation von ungedeckten grosslumige Stents, viszerale Gefässe
39.B6.D1 ↔	(Perkutan-)transluminale Implantation von gecoverten Cheatham-Platinum-Stents, viszerale Gefässe	39.B7.G1 ↔	(Perkutan-)transluminale Implantation von ungedeckten grosslumige Stents, Arterien vom Oberschenkel
39.B6.G1 ↔	(Perkutan-)transluminale Implantation von gecoverten Cheatham-Platinum-Stents, Arterien vom Oberschenkel	39.B7.H1 ↔	(Perkutan-)transluminale Implantation von ungedeckten grosslumige Stents, Gefässe vom Unterschenkel
39.B6.H1 ↔	(Perkutan-)transluminale Implantation von gecoverten Cheatham-Platinum-Stents, Gefässe vom Unterschenkel	39.B7.J3 ↔	(Perkutan-)transluminale Implantation von ungedeckten grosslumige Stents, V. pulmonalis
39.B6.J7 ↔	(Perkutan-)transluminale Implantation von gecoverten Cheatham-Platinum-Stents, V. cava	39.B7.J7 ↔	(Perkutan-)transluminale Implantation von ungedeckten grosslumige Stents, V. cava
39.B6.JB ↔	(Perkutan-)transluminale Implantation von gecoverten Cheatham-Platinum-Stents, andere abdominale und pelvine Venen	39.B7.JB ↔	(Perkutan-)transluminale Implantation von ungedeckten grosslumige Stents, andere abdominale und pelvine Venen
39.B6.JF ↔	(Perkutan-)transluminale Implantation von gecoverten Cheatham-Platinum-Stents, Venen vom Oberschenkel	39.B7.JF ↔	(Perkutan-)transluminale Implantation von ungedeckten grosslumige Stents, Venen vom Oberschenkel
39.B6.JI ↔	(Perkutan-)transluminale Implantation von gecoverten Cheatham-Platinum-Stents, V. portae	39.B7.JI ↔	(Perkutan-)transluminale Implantation von ungedeckten grosslumige Stents, V. portae
39.B6.L1 ↔	(Perkutan-)transluminale Implantation von gecoverten Cheatham-Platinum-Stents, spinale Gefässe	39.B7.L1 ↔	(Perkutan-)transluminale Implantation von ungedeckten grosslumige Stents, spinale Gefässe
39.B7.09 ↔	(Perkutan-)transluminale Implantation von ungedeckten grosslumige Stents, sonstige	39.B7.M2 ↔	(Perkutan-)transluminale Implantation von ungedeckten grosslumige Stents, Aortopulmonale Kollateralgefässe [MAPCA]
39.B7.11 ↔	(Perkutan-)transluminale Implantation von ungedeckten grosslumige Stents, intrakranielle Gefässe	39.B7.N2 ↔	(Perkutan-)transluminale Implantation von ungedeckten grosslumige Stents, künstliche aortopulmonale Shunts
39.B7.22 ↔	(Perkutan-)transluminale Implantation von ungedeckten grosslumige Stents, A. carotis n.n.bez.	39.B8.09 ↔	(Perkutan-)transluminale Implantation von gecoverten grosslumige Stents, sonstige
39.B7.23 ↔	(Perkutan-)transluminale Implantation von ungedeckten grosslumige Stents, A. carotis communis	39.B8.11 ↔	(Perkutan-)transluminale Implantation von gecoverten grosslumige Stents, intrakranielle Gefässe
39.B7.25 ↔	(Perkutan-)transluminale Implantation von ungedeckten grosslumige Stents, A. carotis interna extrakraniell	39.B8.22 ↔	(Perkutan-)transluminale Implantation von gecoverten grosslumige Stents, A. carotis n.n.bez.
39.B7.26 ↔	(Perkutan-)transluminale Implantation von ungedeckten grosslumige Stents, A. carotis interna extrakraniell mit A. carotis communis	39.B8.23 ↔	(Perkutan-)transluminale Implantation von gecoverten grosslumige Stents, A. carotis communis
39.B7.27 ↔	(Perkutan-)transluminale Implantation von ungedeckten grosslumige Stents, A. carotis externa	39.B8.25 ↔	(Perkutan-)transluminale Implantation von gecoverten grosslumige Stents, A. carotis interna extrakraniell
39.B7.28 ↔	(Perkutan-)transluminale Implantation von ungedeckten grosslumige Stents, A. vertebralis extrakraniell	39.B8.26 ↔	(Perkutan-)transluminale Implantation von gecoverten grosslumige Stents, A. carotis interna extrakraniell mit A. carotis communis
		39.B8.27 ↔	(Perkutan-)transluminale Implantation von gecoverten grosslumige Stents, A. carotis externa
		39.B8.28 ↔	(Perkutan-)transluminale Implantation von gecoverten grosslumige Stents, A. vertebralis extrakraniell

39.B8.31 ↔	(Perkutan-)transluminale Implantation von gecoverten grosslumige Stents, Gefässe von Schulter und Oberarm	39.BB.M2 ↔	(Perkutan-)transluminale Implantation von gecoverten Wachstumsstents, Aortopulmonale Kollateralgefässe [MAPCA]
39.B8.51 ↔	(Perkutan-)transluminale Implantation von gecoverten grosslumige Stents, Gefässe von Unterarm	39.BB.N2 ↔	(Perkutan-)transluminale Implantation von gecoverten Wachstumsstents, künstliche aortopulmonale Shunts
39.B8.71 ↔	(Perkutan-)transluminale Implantation von gecoverten grosslumige Stents, Aorta	39.BE ↔	(Perkutan-)transluminale Implantation eines selbstexpandierenden Bifurkationsstents, intrakraniell
39.B8.74 ↔	(Perkutan-)transluminale Implantation von gecoverten grosslumige Stents, Aortenisthmus	39.BF.09 ↔	(Perkutan-)transluminale Implantation von selbstexpandierenden Mikrostents, sonstige
39.B8.75 ↔	(Perkutan-)transluminale Implantation von gecoverten grosslumige Stents, Ductus arteriosus apertus	39.BF.11 ↔	(Perkutan-)transluminale Implantation von selbstexpandierenden Mikrostents, intrakranielle Gefässe
39.B8.81 ↔	(Perkutan-)transluminale Implantation von gecoverten grosslumige Stents, andere thorakale Gefässe	39.BF.51 ↔	(Perkutan-)transluminale Implantation von selbstexpandierenden Mikrostents, Gefässe vom Unterarm
39.B8.A4 ↔	(Perkutan-)transluminale Implantation von gecoverten grosslumige Stents, A. pulmonalis	39.BF.H1 ↔	(Perkutan-)transluminale Implantation von selbstexpandierenden Mikrostents, Gefässe vom Unterschenkel
39.B8.C1 ↔	(Perkutan-)transluminale Implantation von gecoverten grosslumige Stents, andere abdominale und pelvine Arterien	39.BG.09 ↔	(Perkutan-)transluminale Implantation von aus Einzeldrähten verwobenen Nitinolstents, sonstige
39.B8.C3 ↔	(Perkutan-)transluminale Implantation von gecoverten grosslumige Stents, A. iliaca	39.BG.31 ↔	(Perkutan-)transluminale Implantation von aus Einzeldrähten verwobenen Nitinolstents, Gefässe von Schulter und Oberarm
39.B8.D1 ↔	(Perkutan-)transluminale Implantation von gecoverten grosslumige Stents, viszerale Gefässe	39.BG.81 ↔	(Perkutan-)transluminale Implantation von aus Einzeldrähten verwobenen Nitinolstents, andere thorakale Gefässe
39.B8.G1 ↔	(Perkutan-)transluminale Implantation von gecoverten grosslumige Stents, Arterien vom Oberschenkel	39.BG.C1 ↔	(Perkutan-)transluminale Implantation von aus Einzeldrähten verwobenen Nitinolstents, andere abdominale und pelvine Arterien
39.B8.H1 ↔	(Perkutan-)transluminale Implantation von gecoverten grosslumige Stents, Gefässe vom Unterschenkel	39.BG.C3 ↔	(Perkutan-)transluminale Implantation von aus Einzeldrähten verwobenen Nitinolstents, A. iliaca
39.B8.J3 ↔	(Perkutan-)transluminale Implantation von gecoverten grosslumige Stents, V. pulmonalis	39.BG.G1 ↔	(Perkutan-)transluminale Implantation von aus Einzeldrähten verwobenen Nitinolstents, Arterien vom Oberschenkel
39.B8.J7 ↔	(Perkutan-)transluminale Implantation von gecoverten grosslumige Stents, V. cava	39.BG.H1 ↔	(Perkutan-)transluminale Implantation von aus Einzeldrähten verwobenen Nitinolstents, Gefässe vom Unterschenkel
39.B8.JB ↔	(Perkutan-)transluminale Implantation von gecoverten grosslumige Stents, andere abdominale und pelvine Venen	39.BH.09 ↔	(Perkutan-)transluminale Implantation von Stents zur Strömungslaminierung bei Aneurysmen, sonstige
39.B8.JF ↔	(Perkutan-)transluminale Implantation von gecoverten grosslumige Stents, Venen vom Oberschenkel	39.BH.11 ↔	(Perkutan-)transluminale Implantation von Stents zur Strömungslaminierung bei Aneurysmen, intrakranielle Gefässe
39.B8.JI ↔	(Perkutan-)transluminale Implantation von gecoverten grosslumige Stents, V. portae	39.BH.22 ↔	(Perkutan-)transluminale Implantation von Stents zur Strömungslaminierung bei Aneurysmen, A. carotis n.n.bez.
39.B8.L1 ↔	(Perkutan-)transluminale Implantation von gecoverten grosslumige Stents, spinale Gefässe	39.BH.23 ↔	(Perkutan-)transluminale Implantation von Stents zur Strömungslaminierung bei Aneurysmen, A. carotis communis
39.B8.M2 ↔	(Perkutan-)transluminale Implantation von gecoverten grosslumige Stents, Aortopulmonale Kollateralgefässe [MAPCA]	39.BH.25 ↔	(Perkutan-)transluminale Implantation von Stents zur Strömungslaminierung bei Aneurysmen, A. carotis interna extrakraniell
39.B8.N2 ↔	(Perkutan-)transluminale Implantation von gecoverten grosslumige Stents, künstliche aortopulmonale Shunts	39.BH.26 ↔	(Perkutan-)transluminale Implantation von Stents zur Strömungslaminierung bei Aneurysmen, A. carotis interna extrakraniell mit A. carotis communis
39.BA.09 ↔	(Perkutan-)transluminale Implantation von ungecoverten Wachstumsstents, sonstige	39.BH.27 ↔	(Perkutan-)transluminale Implantation von Stents zur Strömungslaminierung bei Aneurysmen, A. carotis externa
39.BA.A4 ↔	(Perkutan-)transluminale Implantation von ungecoverten Wachstumsstents, A. pulmonalis	39.BH.28 ↔	(Perkutan-)transluminale Implantation von Stents zur Strömungslaminierung bei Aneurysmen, A. vertebralis extrakraniell
39.BA.J3 ↔	(Perkutan-)transluminale Implantation von ungecoverten Wachstumsstents, V. pulmonalis	39.BH.31 ↔	(Perkutan-)transluminale Implantation von Stents zur Strömungslaminierung bei Aneurysmen, Gefässe von Schulter und Oberarm
39.BA.M2 ↔	(Perkutan-)transluminale Implantation von ungecoverten Wachstumsstents, Aortopulmonale Kollateralgefässe [MAPCA]	39.BH.51 ↔	(Perkutan-)transluminale Implantation von Stents zur Strömungslaminierung bei Aneurysmen, Gefässe von Unterarm
39.BA.N2 ↔	(Perkutan-)transluminale Implantation von ungecoverten Wachstumsstents, künstliche aortopulmonale Shunts	39.BH.71 ↔	(Perkutan-)transluminale Implantation von Stents zur Strömungslaminierung bei Aneurysmen, Aorta
39.BB.09 ↔	(Perkutan-)transluminale Implantation von gecoverten Wachstumsstents, sonstige		
39.BB.A4 ↔	(Perkutan-)transluminale Implantation von gecoverten Wachstumsstents, A. pulmonalis		
39.BB.J3 ↔	(Perkutan-)transluminale Implantation von gecoverten Wachstumsstents, V. pulmonalis		

39.BH.74 ↔ (Perkutan-)transluminale Implantation von Stents zur Strömungslaminierung bei Aneurysmen, Aortenisthmus	40.21.10 ↔ Exzision und Destruktion einzelner Lymphknoten und Lymphgefäße, zervikal, ohne Markierung
39.BH.75 ↔ (Perkutan-)transluminale Implantation von Stents zur Strömungslaminierung bei Aneurysmen, Ductus arteriosus apertus	40.21.11 ↔ Exzision einzelner Lymphknoten und Lymphgefäße, zervikal, mit Radionuklidmarkierung und Farbstoffmarkierung (Sentinel-Lymphonodektomie)
39.BH.81 ↔ (Perkutan-)transluminale Implantation von Stents zur Strömungslaminierung bei Aneurysmen, andere thorakale Gefäße	40.21.99 ↔ Exzision und Destruktion einzelner tiefer zervikaler Lymphknoten, sonstige
39.BH.C1 ↔ (Perkutan-)transluminale Implantation von Stents zur Strömungslaminierung bei Aneurysmen, andere abdominale und pelvine Arterien	40.22.00 ↔ Exzision und Destruktion einzelner mamma-internaler Lymphknoten, n.n.bez.
39.BH.C3 ↔ (Perkutan-)transluminale Implantation von Stents zur Strömungslaminierung bei Aneurysmen, A. iliaca	40.22.11 ↔ Exzision und Destruktion einzelner mamma-internaler Lymphknoten, ohne Markierung, thorakoskopisch
39.BH.D1 ↔ (Perkutan-)transluminale Implantation von Stents zur Strömungslaminierung bei Aneurysmen, viszerale Gefäße	40.22.12 ↔ Exzision einzelner mamma-internaler Lymphknoten, mit Radionuklidmarkierung und Farbstoffmarkierung (Sentinel-Lymphonodektomie), thorakoskopisch
39.BH.G1 ↔ (Perkutan-)transluminale Implantation von Stents zur Strömungslaminierung bei Aneurysmen, Arterien vom Oberschenkel	40.22.21 ↔ Exzision und Destruktion einzelner mamma-internaler Lymphknoten, ohne Markierung, offen chirurgisch
39.BH.H1 ↔ (Perkutan-)transluminale Implantation von Stents zur Strömungslaminierung bei Aneurysmen, Gefäße vom Unterschenkel	40.22.22 ↔ Exzision einzelner mamma-internaler Lymphknoten, mit Radionuklidmarkierung und Farbstoffmarkierung (Sentinel-Lymphonodektomie), offen chirurgisch
39.BH.J7 ↔ (Perkutan-)transluminale Implantation von Stents zur Strömungslaminierung bei Aneurysmen, V. cava	40.22.99 ↔ Exzision und Destruktion einzelner mamma-internaler Lymphknoten, sonstige
39.BH.JB ↔ (Perkutan-)transluminale Implantation von Stents zur Strömungslaminierung bei Aneurysmen, andere abdominale und pelvine Venen	40.23.00 ↔ Exzision und Destruktion einzelner axillärer Lymphknoten, n.n.bez.
39.BH.JF ↔ (Perkutan-)transluminale Implantation von Stents zur Strömungslaminierung bei Aneurysmen, Venen vom Oberschenkel	40.23.10 ↔ Exzision und Destruktion einzelner axillärer Lymphknoten, ohne Markierung
39.BH.JI ↔ (Perkutan-)transluminale Implantation von Stents zur Strömungslaminierung bei Aneurysmen, V. portae	40.23.11 ↔ Exzision einzelner axillärer Lymphknoten, mit Radionuklidmarkierung und Farbstoffmarkierung (Sentinel-Lymphonodektomie)
39.BH.L1 ↔ (Perkutan-)transluminale Implantation von Stents zur Strömungslaminierung bei Aneurysmen, spinale Gefäße	40.23.99 ↔ Exzision und Destruktion einzelner axillärer Lymphknoten, sonstige
39.C1.12 †↔ 2 implantierte Stents	40.24.00 ↔ Exzision und Destruktion einzelner inguinaler Lymphknoten, n.n.bez.
39.C1.13 †↔ 3 implantierte Stents	40.24.10 ↔ Exzision und Destruktion einzelner inguinaler Lymphknoten, ohne Markierung, offen chirurgisch
39.C1.14 †↔ 4 implantierte Stents	40.24.11 ↔ Exzision einzelner inguinaler Lymphknoten, mit Radionuklidmarkierung und Farbstoffmarkierung (Sentinel-Lymphonodektomie), offen chirurgisch
39.C1.15 †↔ 5 implantierte Stents	40.24.21 ↔ Exzision und Destruktion einzelner inguinaler Lymphknoten, ohne Markierung, laparoskopisch
39.C1.17 †↔ 6 implantierte Stents	40.24.22 ↔ Exzision einzelner inguinaler Lymphknoten, mit Radionuklidmarkierung und Farbstoffmarkierung (Sentinel-Lymphonodektomie), laparoskopisch
39.C1.18 †↔ 7 implantierte Stents	40.24.99 ↔ Exzision und Destruktion einzelner inguinaler Lymphknoten, sonstige
39.C1.1A †↔ 8 implantierte Stents	40.29.09 ↔ Einfache Exzision und Destruktion einer anderen lymphatischen Struktur, sonstige
39.C1.1B †↔ 9 implantierte Stents	40.29.10 ↔ Exzision und Destruktion einzelner mediastinaler Lymphknoten, n.n.bez.
39.C1.1C †↔ 10 implantierte Stents	40.29.13 ↔ Exzision und Destruktion einzelner mediastinaler Lymphknoten, ohne Markierung, offen chirurgisch
39.C1.1D †↔ 11 implantierte Stents	40.29.14 ↔ Exzision einzelner mediastinaler Lymphknoten, mit Radionuklidmarkierung und Farbstoffmarkierung (Sentinel-Lymphonodektomie), offen chirurgisch
39.C1.1E †↔ 12 implantierte Stents	40.29.15 ↔ Exzision und Destruktion einzelner mediastinaler Lymphknoten, ohne Markierung, thorakoskopisch
39.C1.1F †↔ 13 implantierte Stents	40.29.16 ↔ Exzision einzelner mediastinaler Lymphknoten, mit Radionuklidmarkierung und Farbstoffmarkierung (Sentinel-Lymphonodektomie), thorakoskopisch
39.C1.1G †↔ 14 implantierte Stents	40.29.19 ↔ Exzision und Destruktion einzelner mediastinaler Lymphknoten, sonstige
39.C1.1H †↔ 15 implantierte Stents	40.29.21 ↔ Exzision und Destruktion einzelner paraaortaler Lymphknoten, ohne Markierung, offen chirurgisch
39.C1.1I †↔ 16 implantierte Stents	40.29.22 ↔ Exzision einzelner paraaortaler Lymphknoten, mit Radionuklidmarkierung und Farbstoffmarkierung (Sentinel-Lymphonodektomie), offen chirurgisch
39.C1.1J †↔ 17 implantierte Stents	40.29.23 ↔ Exzision und Destruktion einzelner paraaortaler Lymphknoten, ohne Markierung, laparoskopisch
39.C1.1K †↔ 18 implantierte Stents	
39.C1.1L †↔ 19 implantierte Stents	
39.C1.1M †↔ 20 und mehr implantierte Stents	
39.C4.12 †↔ Länge des Stents von 150 mm bis unter 200 mm	
39.C4.13 †↔ Länge des Stents von 200 mm bis unter 250 mm	
39.C4.14 †↔ Länge des Stents von 250 mm und mehr	
39.D1.11 ↔ Implantation eines Drucksensors in die Pulmonalarterie	
40.0 ↔ Inzision an lymphatischen Strukturen	
40.11.10 ↔ Offene (Inzisions-) Biopsie eines mediastinalen, paraaortalen, iliakalen oder pelvinalen Lymphknotens	
40.11.11 ↔ Offene (Inzisions-) Biopsie eines zervikalen, supraklavikulären, axillären oder inguinalen Lymphknotens	
40.11.19 ↔ Offene (Inzisions-) Biopsie an lymphatischen Strukturen, sonstige	
40.21.00 ↔ Exzision und Destruktion einzelner tiefer zervikaler Lymphknoten, n.n.bez.	

40.29.24 ↔	Exzision einzelner paraaortalen Lymphknoten, mit Radionuklidmarkierung und Farbstoffmarkierung (Sentinel-Lymphonodektomie), laparoskopisch	40.51.00 ↔	Radikale Exzision von axillären Lymphknoten, n.n.bez.
40.29.31 ↔	Exzision und Destruktion einzelner iliakaler Lymphknoten, ohne Markierung, offen chirurgisch	40.51.10 ↔	Radikale Exzision von axillären Lymphknoten als selbstständiger Eingriff
40.29.32 ↔	Exzision einzelner iliakaler Lymphknoten, mit Radionuklidmarkierung und Farbstoffmarkierung (Sentinel-Lymphonodektomie), offen chirurgisch	40.51.11 ↔	Radikale Exzision von axillären Lymphknoten im Rahmen eines anderen Eingriffs
40.29.33 ↔	Exzision und Destruktion einzelner iliakaler Lymphknoten, ohne Markierung, laparoskopisch	40.51.99 ↔	Radikale Exzision von axillären Lymphknoten, sonstige
40.29.34 ↔	Exzision einzelner iliakaler Lymphknoten, mit Radionuklidmarkierung und Farbstoffmarkierung (Sentinel-Lymphonodektomie), laparoskopisch	40.52.00 ↔	Radikale Exzision von periaortalen Lymphknoten, n.n.bez.
40.29.70 ↔	Exzision und Destruktion eines Lymphangioms oder Hygroma cysticum	40.52.10 ↔	Radikale Exzision von retroperitonealen (paraaortal, parakaval) und pelvinen Lymphknoten als selbstständiger Eingriff
40.29.80 ↔	Exzision und Destruktion mehrerer abdominaler Lymphknotenstationen (mit Leberbiopsie), n.n.bez.	40.52.11 ↔	Radikale Exzision von retroperitonealen (paraaortal, parakaval) und pelvinen Lymphknoten im Rahmen eines anderen Eingriffs
40.29.81 ↔	Exzision und Destruktion mehrerer abdominaler Lymphknotenstationen (mit Leberbiopsie), offen chirurgisch [Staging-Laparotomie]	40.52.99 ↔	Radikale Exzision von periaortalen Lymphknoten, sonstige
40.29.82 ↔	Exzision und Destruktion mehrerer abdominaler Lymphknotenstationen (mit Leberbiopsie), laparoskopisch [Staging-Laparoskopie]	40.53.00 ↔	Radikale Exzision von iliakalen Lymphknoten, n.n.bez.
40.29.89 ↔	Exzision und Destruktion mehrerer abdominaler Lymphknotenstationen (mit Leberbiopsie), sonstige	40.53.10 ↔	Radikale Exzision von iliakalen Lymphknoten als selbstständiger Eingriff
40.3X.10 ↔	Regionale Lymphadenektomie als selbstständiger Eingriff, n.n.bez.	40.53.11 ↔	Radikale Exzision von iliakalen Lymphknoten im Rahmen eines anderen Eingriffs
40.3X.11 ↔	Regionale Lymphadenektomie als selbstständiger Eingriff, zervikal	40.53.99 ↔	Radikale Exzision von iliakalen Lymphknoten, sonstige
40.3X.12 ↔	Regionale Lymphadenektomie als selbstständiger Eingriff, axillär	40.54.00 ↔	Radikale Exzision von inguinalen Lymphknoten, n.n.bez.
40.3X.13 ↔	Regionale Lymphadenektomie als selbstständiger Eingriff, paraaortal, pelvin, obturatorisch oder iliakal	40.54.10 ↔	Radikale Exzision von inguinalen Lymphknoten als selbstständiger Eingriff
40.3X.14 ↔	Regionale Lymphadenektomie als selbstständiger Eingriff, inguinal, offen chirurgisch	40.54.11 ↔	Radikale Exzision von inguinalen Lymphknoten im Rahmen eines anderen Eingriffs
40.3X.15 ↔	Regionale Lymphadenektomie als selbstständiger Eingriff, inguinale, laparoskopisch	40.54.99 ↔	Radikale Exzision von inguinalen Lymphknoten, sonstige
40.3X.16 ↔	Regionale Lymphadenektomie als selbstständiger Eingriff, mediastinal und peribronchial	40.59.00 ↔	Radikale Exzision anderer Lymphknoten, n.n.bez.
40.3X.19 ↔	Regionale Lymphadenektomie als selbstständiger Eingriff, sonstige	40.59.10 ↔	Radikale Exzision anderer Lymphknoten als selbstständiger Eingriff, n.n.bez.
40.3X.21 ↔	Regionale Lymphadenektomie im Rahmen eines anderen Eingriffs, zervikal	40.59.11 ↔	Radikale Exzision mediastinaler Lymphknoten als selbstständiger Eingriff
40.3X.22 ↔	Regionale Lymphadenektomie im Rahmen eines anderen Eingriffs, axillär	40.59.12 ↔	Radikale Exzision peribronchialer Lymphknoten als selbstständiger Eingriff
40.3X.23 ↔	Regionale Lymphadenektomie im Rahmen eines anderen Eingriffs, paraaortal, pelvin oder iliakal	40.59.19 ↔	Radikale Exzision anderer Lymphknoten als selbstständiger Eingriff, sonstige
40.3X.24 ↔	Regionale Lymphadenektomie im Rahmen eines anderen Eingriffs, obturatorisch	40.59.20 ↔	Radikale Exzision anderer Lymphknoten im Rahmen eines anderen Eingriffs, n.n.bez.
40.3X.25 ↔	Regionale Lymphadenektomie im Rahmen eines anderen Eingriffs, inguinale	40.59.21 ↔	Radikale Exzision mediastinaler Lymphknoten im Rahmen eines anderen Eingriffs
40.3X.26 ↔	Regionale Lymphadenektomie im Rahmen eines anderen Eingriffs, mediastinal und peribronchial	40.59.22 ↔	Radikale Exzision peribronchialer Lymphknoten im Rahmen eines anderen Eingriffs
40.3X.29 ↔	Regionale Lymphadenektomie im Rahmen eines anderen Eingriffs, sonstige	40.59.29 ↔	Radikale Exzision anderer Lymphknoten im Rahmen eines anderen Eingriffs, sonstige
40.40 ↔	Neck dissection, n.n.bez.	40.59.99 ↔	Radikale Exzision anderer Lymphknoten, sonstige
40.43.11 ↔	Selektive (funktionelle) Neck dissection, supraomohyoid (Region I-III)	40.62 ↔	Fistulierung des Ductus thoracicus
40.43.12 ↔	Selektive (funktionelle) Neck dissection, lateral (Region II-IV)	40.63 ↔	Verschluss einer Fistel des Ductus thoracicus
40.43.13 ↔	Selektive (funktionelle) Neck dissection, anterolateral (Region I-IV)	40.64 ↔	Ligatur des Ductus thoracicus
40.43.14 ↔	Selektive (funktionelle) Neck dissection, posterolateral (Region II-V)	40.69 ↔	Operationen am Ductus thoracicus, sonstige
40.43.15 ↔	Selektive (funktionelle) Neck dissection, zentral (Region VI)	40.71.11 ↔	Mikrochirurgische lymphovenöse Anastomosierung
40.44 ↔	Radikale Neck dissection	40.71.21 ↔	Transplantation von Lymphknoten mit mikrovaskulärer Anastomose
40.45 ↔	Erweiterte radikale Neck dissection	40.71.31 ↔	Transplantation von peripheren Lymphgefäßen mit mikrovaskulärer Anastomose
40.49 ↔	Neck dissection, sonstige	40.79 ↔	Plastische Rekonstruktion und Transplantation an lymphatischen Strukturen, sonstige
40.50 ↔	Radikale Exzision von Lymphknoten, n.n.bez.	40.9X.20 ↔	Inzision einer Lymphozele
		41.0A.09 ‡↔	Hämatopoetische Stammzellentnahme, sonstige
		41.0A.11 ‡↔	Hämatopoetische Stammzellentnahme aus dem Knochenmark, autolog
		41.0A.12 ‡↔	Hämatopoetische Stammzellentnahme aus dem Knochenmark, allogon, verwandt, HLA-identisch

41.0A.13 ‡↔	Hämatopoetische Stammzellentnahme aus dem Knochenmark, allogene, verwandt, nicht-HLA-identisch	41.0F.13 ↔	Transplantation von CAR [chimeric antigen receptor] T-Zellen
41.0A.14 ‡↔	Hämatopoetische Stammzellentnahme aus dem Knochenmark, allogene, nicht-verwandt, HLA-identisch	41.0F.14 ↔	Transplantation von TILs [tumor infiltrating lymphocytes]
41.0A.15 ‡↔	Hämatopoetische Stammzellentnahme aus dem Knochenmark, allogene, nicht-verwandt, nicht-HLA-identisch	41.2 ↔	Splenotomie
41.0A.21 ‡↔	Hämatopoetische Stammzellentnahme aus dem peripheren Blut, autolog	41.33 ↔	Offene Milzbiopsie
41.0A.22 ‡↔	Hämatopoetische Stammzellentnahme aus dem peripheren Blut, allogene, verwandt, HLA-identisch	41.41 ↔	Marsupialisation einer Milzzyste
41.0A.23 ‡↔	Hämatopoetische Stammzellentnahme aus dem peripheren Blut, allogene, verwandt, nicht-HLA-identisch	41.42.00 ↔	Exzision oder Destruktion von Läsion oder Gewebe der Milz, n.n.bez.
41.0A.24 ‡↔	Hämatopoetische Stammzellentnahme aus dem peripheren Blut, allogene, nicht-verwandt, HLA-identisch	41.42.10 ↔	Exzision von Läsion oder Gewebe der Milz
41.0A.25 ‡↔	Hämatopoetische Stammzellentnahme aus dem peripheren Blut, allogene, nicht-verwandt, nicht-HLA-identisch	41.42.20 ↔	Destruktion von Läsion oder Gewebe der Milz
41.0B.09 ↔	Hämatopoetische Stammzelltransplantation, sonstige	41.42.99 ↔	Exzision oder Destruktion von Läsion oder Gewebe der Milz, sonstige
41.0B.11 ↔	Hämatopoetische Stammzelltransplantation aus dem Knochenmark, autolog	41.43 ↔	Partielle Splenektomie
41.0B.12 ↔	Hämatopoetische Stammzelltransplantation aus dem Knochenmark, allogene, verwandt, HLA-identisch	41.5 ↔	Totale Splenektomie
41.0B.13 ↔	Hämatopoetische Stammzelltransplantation aus dem Knochenmark, allogene, verwandt, nicht-HLA-identisch	41.93 ↔	Exzision einer akzessorischen Milz
41.0B.14 ↔	Hämatopoetische Stammzelltransplantation aus dem Knochenmark, allogene, nicht-verwandt, HLA-identisch	41.94 ↔	Milztransplantation
41.0B.15 ↔	Hämatopoetische Stammzelltransplantation aus dem Knochenmark, allogene, nicht-verwandt, nicht-HLA-identisch	41.95.00 ↔	Plastische Rekonstruktion an der Milz, n.n.bez.
41.0B.21 ↔	Hämatopoetische Stammzelltransplantation aus dem peripheren Blut, autolog	41.95.10 ↔	Plastische Rekonstruktion an der Milz, Naht
41.0B.22 ↔	Hämatopoetische Stammzelltransplantation aus dem peripheren Blut, allogene, verwandt, HLA-identisch	41.95.99 ↔	Plastische Rekonstruktion an der Milz, sonstige
41.0B.23 ↔	Hämatopoetische Stammzelltransplantation aus dem peripheren Blut, allogene, verwandt, nicht-HLA-identisch	41.99 ↔	Sonstige Operationen an der Milz
41.0B.24 ↔	Hämatopoetische Stammzelltransplantation aus dem peripheren Blut, allogene, nicht-verwandt, HLA-identisch	42.09.11 ↔	Andere Inzision am Ösophagus, offen chirurgisch
41.0B.25 ↔	Hämatopoetische Stammzelltransplantation aus dem peripheren Blut, allogene, nicht-verwandt, nicht-HLA-identisch	42.09.12 ↔	Andere Inzision am Ösophagus, laparoskopisch
41.0B.31 ↔	Hämatopoetische Stammzelltransplantation aus Nabelschnurblut, autolog	42.10 ↔	Ösophagostomie, n.n.bez.
41.0B.32 ↔	Hämatopoetische Stammzelltransplantation aus Nabelschnurblut, allogene gerichtet, verwandt, HLA-identisch	42.11 ↔	Zervikale Ösophagostomie
41.0B.33 ↔	Hämatopoetische Stammzelltransplantation aus Nabelschnurblut, allogene gerichtet, verwandt, nicht-HLA-identisch	42.12 ↔	Exteriorisation einer ösophagealen Tasche
41.0B.34 ↔	Hämatopoetische Stammzelltransplantation aus Nabelschnurblut, allogene gerichtet, nicht-verwandt, HLA-identisch	42.19 ↔	Sonstige Fistulisierung des Ösophagus nach aussen
41.0B.35 ↔	Hämatopoetische Stammzelltransplantation aus Nabelschnurblut, allogene gerichtet, nicht-verwandt, nicht-HLA-identisch	42.21 ↔	Operative Ösophagoskopie durch Inzision
41.0C.32 ‡↔	Selektion und Depletion der hämatopoetischen Stammzellen mittels Antikörpern, Einsatz von 2 oder mehr Sets	42.22 ‡↔	Ösophagoskopie durch ein künstliches Stoma
41.0E.12 ‡↔	Entnahme von T-Zellen, autolog, zur In-vitro-Kultur sowie tumorspezifischen In-vitro-Aufbereitung von CAR-T-Zellen	42.23 ‡↔	Sonstige Ösophagoskopie
		42.24 ‡↔	Geschlossene [endoskopische] Biopsie am Ösophagus
		42.25 ↔	Offene Biopsie am Ösophagus
		42.31 ↔	Lokale Exzision eines Ösophagus-Divertikels
		42.32 ↔	Lokale Exzision von anderer Läsion oder Gewebe aus dem Ösophagus
		42.33.10 ‡↔	Endoskopische Mukosaresektion Ösophagus
		42.33.11 ‡↔	Endoskopische submukosale Dissektion Ösophagus
		42.33.20 ‡↔	Endoskopische Exzision oder Destruktion von Läsion oder Gewebe am Ösophagus, Elektro-, Thermo- und Kryoablation
		42.33.21 ‡↔	Endoskopische Exzision oder Destruktion von Läsion oder Gewebe am Ösophagus, Photodynamische Therapie
		42.33.22 ‡↔	Endoskopische Exzision oder Destruktion von Läsion oder Gewebe am Ösophagus, Laser
		42.33.23 ‡↔	Endoskopische Exzision oder Destruktion von Läsion oder Gewebe am Ösophagus, Radiofrequenzablation
		42.33.29 ‡↔	Endoskopische Exzision oder Destruktion von Läsion oder Gewebe am Ösophagus, sonstige Verfahren
		42.33.30 ‡↔	Endoskopisches Einbringen eines strahlenden Applikators am Ösophagus
		42.39 ↔	Sonstige Destruktion von Läsion oder Gewebe aus dem Ösophagus
		42.40 ↔	Ösophagektomie, n.n.bez.
		42.41.00 ↔	Partielle Ösophagektomie, n.n.bez.
		42.41.10 ↔	Partielle Ösophagektomie ohne Wiederherstellung der Kontinuität
		42.41.20 ↔	Partielle Ösophagektomie mit Wiederherstellung der Kontinuität
		42.41.99 ↔	Partielle Ösophagektomie, sonstige
		42.42.00 ↔	Totale Ösophagektomie, n.n.bez.
		42.42.10 ↔	Totale Ösophagektomie, ohne Wiederherstellung der Kontinuität
		42.42.20 ↔	Totale Ösophagektomie, mit Wiederherstellung der Kontinuität, transmediastinal
		42.42.21 ↔	Totale Ösophagektomie, mit Wiederherstellung der Kontinuität, thorakoabdominal
		42.42.29 ↔	Totale Ösophagektomie, mit Wiederherstellung der Kontinuität, sonstiger Zugang
		42.42.99 ↔	Totale Ösophagektomie, sonstige

42.51.00 ↔	Intrathorakale Ösophagoösophagostomie, n.n.bez.	42.81.41 ‡↔	Einsetzen und Wechsel von zwei selbstexpandierenden Prothesen ( permanenter Tubus) in den Ösophagus, endoskopisch
42.51.10 ↔	Intrathorakale Ösophagoösophagostomie, Rekonstruktion der Ösophaguspassage bei Atresie und Versorgung einer kongenitalen ösophagotrachealen Fistel	42.81.42 ‡↔	Einsetzen und Wechsel von mehr als zwei selbstexpandierenden Prothesen ( permanenter Tubus) in den Ösophagus, endoskopisch
42.51.99 ↔	Intrathorakale Ösophagoösophagostomie, sonstige	42.81.50 ↔	Einsetzen und Wechsel einer selbstexpandierenden Prothese ( permanenter Tubus) in den Ösophagus, offen chirurgisch
42.52 ↔	Intrathorakale Ösophagogastrostomie	42.81.51 ↔	Einsetzen und Wechsel von zwei selbstexpandierenden Prothesen ( permanenter Tubus) in den Ösophagus, offen chirurgisch
42.53 ↔	Intrathorakale Ösophagusanastomose mit Interposition von Dünndarm	42.81.52 ↔	Einsetzen und Wechsel von mehr als zwei selbstexpandierenden Prothesen ( permanenter Tubus) in den Ösophagus, offen chirurgisch
42.54 ↔	Sonstige intrathorakale Ösophagoenterostomie	42.81.60 ↔	Einsetzen und Wechsel einer selbstexpandierenden Prothese ( permanenter Tubus) in den Ösophagus, laparoskopisch
42.55 ↔	Intrathorakale Ösophagusanastomose mit Interposition von Dickdarm	42.81.61 ↔	Einsetzen und Wechsel von zwei selbstexpandierenden Prothesen ( permanenter Tubus) in den Ösophagus, laparoskopisch
42.56 ↔	Sonstige intrathorakale Ösophagokolostomie	42.81.62 ↔	Einsetzen und Wechsel von mehr als zwei selbstexpandierenden Prothesen ( permanenter Tubus) in den Ösophagus, laparoskopisch
42.58 ↔	Intrathorakale Ösophagusanastomose mit anderer Interposition	42.81.99 ‡↔	Einsetzen eines permanenten Tubus in den Ösophagus, sonstige
42.59 ↔	Intrathorakale Anastomose am Ösophagus, sonstige	42.82 ↔	Naht einer Ösophagus-Verletzung
42.61 ↔	Prästernale Ösophagoösophagostomie	42.83 ↔	Verschluss einer Ösophagostomie
42.62 ↔	Prästernale Ösophagogastrostomie	42.85 ↔	Plastische Rekonstruktion an einer Ösophagusstenose
42.63 ↔	Prästernale Ösophagusanastomose mit Interposition von Dünndarm	42.87 ↔	Sonstiges Transplantat am Ösophagus
42.64 ↔	Sonstige prästernale Ösophagoenterostomie	42.88.00 ↔	Entfernung von Prothesen aus dem Ösophagus, n.n.bez.
42.65 ↔	Prästernale Ösophagusanastomose mit Interposition von Dickdarm	42.88.10 ‡↔	Entfernung von Prothesen aus dem Ösophagus, endoskopisch
42.66 ↔	Sonstige prästernale Ösophagokolostomie	42.88.11 ↔	Entfernung von Prothesen aus dem Ösophagus, offen chirurgisch
42.68 ↔	Sonstige prästernale Ösophagusanastomose mit Interposition	42.88.12 ↔	Entfernung von Prothesen aus dem Ösophagus, laparoskopisch
42.69 ↔	Prästernale Ösophagusanastomose, sonstige	42.88.99 ↔	Entfernung von Prothesen aus dem Ösophagus, sonstige
42.7X.10 ‡↔	Ösophagomyotomie, endoskopisch	42.89 ↔	Sonstige Rekonstruktion am Ösophagus, sonstige
42.7X.11 ↔	Ösophagomyotomie, offen chirurgisch	42.91 ↔	Ligatur von Ösophagusvarizen
42.7X.12 ↔	Ösophagomyotomie, laparoskopisch	42.92 ‡↔	Dilatation des Ösophagus
42.7X.20 ‡↔	Ösophagomyotomie, pharyngozerikal, endoskopisch	42.99.10 ↔	Sonstige Operation am Ösophagus, Sperroperation am Ösophagus
42.7X.21 ↔	Ösophagomyotomie, pharyngozerikal, offen chirurgisch	42.99.20 ‡↔	Sonstige Operation am Ösophagus, Antirefluxverfahren am Ösophagus, endoskopisch
42.7X.22 ↔	Ösophagomyotomie, pharyngozerikal, laparoskopisch	42.99.35 ↔	Implantation eines Antirefluxsystems zur Unterstützung der ösophagealen Sphinkterfunktion, offen chirurgisch
42.7X.30 ‡↔	Ösophago-Gastromyotomie, endoskopisch	42.99.36 ↔	Implantation eines Antirefluxsystems zur Unterstützung der ösophagealen Sphinkterfunktion, laparoskopisch
42.7X.31 ↔	Ösophago-Gastromyotomie, offen chirurgisch	42.99.37 ↔	Implantation einer Sonde eines Antirefluxsystems zur Unterstützung der ösophagealen Sphinkterfunktion, offen chirurgisch
42.7X.32 ↔	Ösophago-Gastromyotomie, laparoskopisch	42.99.38 ↔	Implantation einer Sonde eines Antirefluxsystems zur Unterstützung der ösophagealen Sphinkterfunktion, laparoskopisch
42.81.00 ‡↔	Einsetzen eines permanenten Tubus in den Ösophagus, n.n.bez.	42.99.3A ↔	Entfernen eines Antirefluxsystems zur Unterstützung der ösophagealen Sphinkterfunktion, offen chirurgisch
42.81.10 ‡↔	Einsetzen und Wechsel einer nicht selbstexpandierenden Prothese ( permanenter Tubus) in den Ösophagus, endoskopisch	42.99.3B ↔	Entfernen eines Antirefluxsystems zur Unterstützung der ösophagealen Sphinkterfunktion, laparoskopisch
42.81.11 ‡↔	Einsetzen und Wechsel von zwei nicht selbstexpandierenden Prothesen ( permanenter Tubus) in den Ösophagus, endoskopisch	42.99.3C ↔	Entfernen einer Sonde eines Antirefluxsystems zur Unterstützung der ösophagealen Sphinkterfunktion, offen chirurgisch
42.81.12 ‡↔	Einsetzen und Wechsel von mehr als zwei nicht selbstexpandierenden Prothesen ( permanenter Tubus) in den Ösophagus, endoskopisch		
42.81.20 ↔	Einsetzen und Wechsel von einer nicht selbstexpandierenden Prothese ( permanenter Tubus) in den Ösophagus, offen chirurgisch		
42.81.21 ↔	Einsetzen und Wechsel von zwei nicht selbstexpandierenden Prothesen ( permanenter Tubus) in den Ösophagus, offen chirurgisch		
42.81.22 ↔	Einsetzen und Wechsel von mehr als zwei nicht selbstexpandierenden Prothese ( permanenter Tubus) in den Ösophagus, offen chirurgisch		
42.81.30 ↔	Einsetzen und Wechsel von einer nicht selbstexpandierenden Prothese ( permanenter Tubus) in den Ösophagus, laparoskopisch		
42.81.31 ↔	Einsetzen und Wechsel von zwei nicht selbstexpandierenden Prothesen ( permanenter Tubus) in den Ösophagus, laparoskopisch		
42.81.32 ↔	Einsetzen und Wechsel von mehr als zwei nicht selbstexpandierenden Prothese ( permanenter Tubus) in den Ösophagus, laparoskopisch		
42.81.40 ‡↔	Einsetzen und Wechsel einer selbstexpandierenden Prothese ( permanenter Tubus) in den Ösophagus, endoskopisch		



42.99.3D ↔	Entfernen einer Sonde eines Antirefluxsystems zur Unterstützung der ösophagealen Sphinkterfunktion, laparoskopisch	43.92 ↔	Ösophagoduodenostomie oder Ösophagojejunostomie mit vollständiger Gastrektomie
42.99.3E ↔	Revision ohne Ersatz eines Antirefluxsystems zur Unterstützung der ösophagealen Sphinkterfunktion, offen chirurgisch	43.99.00 ↔	Sonstige totale Gastrektomie, n.n.bez.
42.99.3F ↔	Revision ohne Ersatz eines Antirefluxsystems zur Unterstützung der ösophagealen Sphinkterfunktion, laparoskopisch	43.99.10 ↔	Restgastrektomie nach bariatrischem Voreingriff, offen chirurgisch
42.99.41 †↔	Schlingenligatur und Clipping am Ösophagus, endoskopisch	43.99.11 ↔	Restgastrektomie nach bariatrischem Voreingriff, laparoskopisch
42.99.42 ↔	Schlingenligatur und Clipping am Ösophagus, offen chirurgisch	43.99.99 ↔	Sonstige totale Gastrektomie, sonstige
43.0 ↔	Gastrotomie	44.00 ↔	Vagotomie, n.n.bez.
43.11 †↔	Perkutane [endoskopische] Gastrostomie [PEG]	44.01 ↔	Trunkuläre Vagotomie
43.3 ↔	Pyloromyotomie	44.02 ↔	Superselektive Vagotomie
43.41.10 †↔	Endoskopische Mukosaresektion Magen	44.03 ↔	Sonstige selektive Vagotomie
43.41.11 †↔	Endoskopische submukosale Dissektion Magen	44.11 ↔	Transabdominale Gastroskopie
43.41.20 †↔	Endoskopische Destruktion von Läsion oder Gewebe am Magen, Elektro-, Radiofrequenz-, Thermo- oder Kryokoagulation	44.13 †↔	Sonstige Gastroskopie
43.41.29 †↔	Endoskopische Exzision oder Destruktion von Läsion oder Gewebe am Magen, sonstige Verfahren	44.14 †↔	Geschlossene [endoskopische] Biopsie am Magen
43.42.11 ↔	Lokale Exzision von Läsion oder Gewebe am Magen, offen chirurgisch	44.15 ↔	Offene Biopsie am Magen
43.42.21 ↔	Lokale Exzision von Läsion oder Gewebe am Magen, laparoskopisch	44.21 ↔	Dilatation des Pylorus durch Inzision
43.5 ↔	Partielle Gastrektomie mit Anastomose zum Ösophagus	44.22 †↔	Endoskopische Dilatation des Pylorus
43.6X.00 ↔	Partielle Gastrektomie mit Anastomose zum Duodenum, n.n.bez.	44.29 ↔	Pyloroplastik, sonstige
43.6X.10 ↔	Pylorusresektion mit Anastomose zum Duodenum	44.31.00 ↔	Magenbypass, n.n.bez.
43.6X.20 ↔	Billroth I	44.31.09 ↔	Magenbypass, sonstige
43.6X.99 ↔	Partielle Gastrektomie mit Anastomose zum Duodenum, sonstige	44.31.11 ↔	Proximaler Magenbypass, offen chirurgisch
43.70 ↔	Partielle Gastrektomie mit Anastomose zum Jejunum und Ileum, n.n.bez.	44.31.12 ↔	Proximaler Magenbypass, laparoskopisch
43.71.11 ↔	Partielle Gastrektomie (2/3-Resektion) mit Anastomose zum Jejunum	44.31.13 ↔	Proximaler Magenbypass nach Sleeve resection, reversal Eingriff, offen chirurgisch
43.71.21 ↔	Partielle Gastrektomie (4/5-Resektion) mit Anastomose zum Jejunum	44.31.14 ↔	Proximaler Magenbypass nach Sleeve resection, reversal Eingriff, laparoskopisch
43.72.11 ↔	Partielle Gastrektomie (2/3-Resektion) mit Anastomose zum Ileum	44.31.15 ↔	Proximaler Magenbypass nach Gastric Banding, nach bariatrischem Voreingriff, offen chirurgisch
43.72.21 ↔	Partielle Gastrektomie (4/5-Resektion) mit Anastomose zum Ileum	44.31.16 ↔	Proximaler Magenbypass nach Gastric Banding, nach bariatrischem Voreingriff, laparoskopisch
43.79 ↔	Partielle Gastrektomie mit Anastomose zum Jejunum und Ileum, sonstige	44.31.21 ↔	Distaler Magenbypass, offen chirurgisch
43.81 ↔	Partielle Gastrektomie mit Dünndarmtransposition	44.31.22 ↔	Distaler Magenbypass, laparoskopisch
43.89.00 ↔	Sonstige partielle Gastrektomie, n.n.bez.	44.31.31 ↔	Omega-loop Gastric Bypass, offen chirurgisch
43.89.09 ↔	Sonstige partielle Gastrektomie, sonstige	44.31.32 ↔	Omega-loop Gastric Bypass, laparoskopisch
43.89.10 ↔	Segmentresektion des Magens	44.31.41 ↔	Roux-en-Y-Magenbypass, offen chirurgisch
43.89.20 ↔	Biliopankreatische Diversion des Magens nach Scopinaro, offen chirurgisch	44.31.42 ↔	Roux-en-Y-Magenbypass, laparoskopisch
43.89.21 ↔	Biliopankreatische Diversion des Magens nach Scopinaro, laparoskopisch	44.33 †↔	Gastroenterostomie ohne Gastrektomie, endoskopisch
43.89.30 ↔	Biliopankreatische Diversion des Magens mit Duodenal-Switch [BPD-DS], offen chirurgisch	44.38 ↔	Gastroenterostomie ohne Gastrektomie, laparoskopisch
43.89.31 ↔	Biliopankreatische Diversion des Magens mit Duodenal-Switch [BPD-DS], laparoskopisch	44.39 ↔	Gastroenterostomie ohne Gastrektomie, sonstige
43.89.40 ↔	Sleeve resection, offen chirurgisch	44.40 ↔	Übernähung eines peptischen Ulkus, n.n.bez.
43.89.41 ↔	Sleeve resection, laparoskopisch	44.41 ↔	Übernähung eines Ulcus ventriculi
43.89.42 ↔	Sleeve resection nach Magenband, offen chirurgisch	44.42 ↔	Übernähung eines Ulcus duodeni
43.89.43 ↔	Sleeve resection nach Magenband, laparoskopisch	44.43.00 †↔	Endoskopische Blutstillung in Magen oder Duodenum, n.n.bez.
43.89.44 ↔	Re-sleeve resection, offen chirurgisch	44.43.10 †↔	Endoskopische Sklerosierung von Fundusvarizen
43.89.45 ↔	Re-sleeve resection, laparoskopisch	44.43.20 †↔	Endoskopische Ligatur von Fundusvarizen
43.89.50 ↔	Duodenal-Switch nach Sleeve resection (Zweiteingriff), offen chirurgisch	44.43.99 †↔	Endoskopische Blutstillung in Magen oder Duodenum, sonstige
43.89.51 ↔	Duodenal-Switch nach Sleeve resection (Zweiteingriff), laparoskopisch	44.49.10 ↔	Sklerosierung von Fundusvarizen, offen chirurgisch
43.89.61 ↔	Partielle Gastrektomie mit Gastrogastrostomie	44.49.11 ↔	Sklerosierung von Fundusvarizen, laparoskopisch
43.91 ↔	Totale Gastrektomie mit intestinaler Interposition	44.49.20 ↔	Ligatur von Fundusvarizen, offen chirurgisch
		44.49.21 ↔	Ligatur von Fundusvarizen, laparoskopisch
		44.49.30 ↔	Sperroperation am Fundus
		44.5X.00 ↔	Revision einer Magenanastomose, n.n.bez.
		44.5X.10 ↔	Revision einer Magenanastomose nach Billroth I und II-Operation
		44.5X.21 ↔	Revision einer Magenanastomose nach Magenbypass oder mit intestinaler Interposition, offen chirurgisch
		44.5X.22 ↔	Revision einer Magenanastomose nach Magenbypass oder mit intestinaler Interposition, laparoskopisch
		44.5X.33 ↔	Pouchrevision nach Gastric Bypass ohne Neuanlage, offen chirurgisch
		44.5X.34 ↔	Pouchrevision nach Gastric Bypass ohne Neuanlage, laparoskopisch

44.5X.35 ↔ Pouchrevision nach Gastric Bypass mit Neuanlage, offen chirurgisch	44.96.17 ↔ Katheterreparation nach Gastric banding, mit intraabdominalem Eingriff, laparoskopisch
44.5X.36 ↔ Pouchrevision nach Gastric Bypass mit Neuanlage, laparoskopisch	44.96.18 ↔ Portwechsel nach Gastric Banding
44.5X.41 ↔ Revision nach biliopankreatischer Diversion [BPD], offen chirurgisch	44.96.99 ↔ Revision von restriktiven Magenoperationen, sonstige
44.5X.42 ↔ Revision nach biliopankreatischer Diversion [BPD], laparoskopisch	44.97.00 ↔ Entfernen von Vorrichtung(en) einer Magenrestriktion, n.n.bez.
44.5X.43 ↔ Reversal nach biliopankreatischer Diversion (BPD), offen chirurgisch	44.97.11 ↔ Entfernen von Magenband, offen chirurgisch
44.5X.44 ↔ Reversal nach biliopankreatischer Diversion (BPD), laparoskopisch	44.97.12 ↔ Entfernen von Magenband, laparoskopisch
44.5X.51 ↔ Reversal nach Gastric Bypass, offen chirurgisch	44.97.99 ↔ Entfernen von Vorrichtung(en) einer Magenrestriktion, sonstige
44.5X.52 ↔ Reversal nach Gastric Bypass, laparoskopisch	44.99.00 †↔ Sonstige Magenoperationen, n.n.bez.
44.5X.99 ↔ Revision einer Magenanastomose, sonstige	44.99.10 †↔ Bougierung am Magen, endoskopisch
44.61 ↔ Naht einer Magenverletzung	44.99.11 ↔ Bougierung am Magen, offen chirurgisch
44.63.00 ↔ Verschluss einer anderen Magenfistel, n.n.bez.	44.99.12 ↔ Bougierung am Magen, laparoskopisch
44.63.10 †↔ Verschluss einer anderen Magenfistel, endoskopisch	44.99.20 †↔ Schlingenligatur und Clipping am Magen, endoskopisch
44.63.11 ↔ Verschluss einer anderen Magenfistel, offen chirurgisch	44.99.21 ↔ Schlingenligatur und Clipping am Magen, offen chirurgisch
44.63.12 ↔ Verschluss einer anderen Magenfistel, laparoskopisch	44.99.22 ↔ Schlingenligatur und Clipping am Magen, laparoskopisch
44.63.99 ↔ Verschluss einer anderen Magenfistel, sonstige	44.99.30 †↔ Injektion am Magen, endoskopisch
44.64 ↔ Gastropexie	44.99.50 †↔ Einlegen oder Wechsel einer nicht selbstexpandierenden Prothese am Magen, endoskopisch
44.65.00 ↔ Ösophagogastroplastik, n.n.bez.	44.99.51 ↔ Einlegen oder Wechsel einer nicht selbstexpandierenden Prothese am Magen, offen chirurgisch
44.65.10 ↔ Ösophagogastroplastik, Kardioplastik, offen chirurgisch	44.99.52 ↔ Einlegen oder Wechsel einer nicht selbstexpandierenden Prothese am Magen, laparoskopisch
44.65.20 ↔ Ösophagogastroplastik, (Hemi-)Fundoplikatio, offen chirurgisch	44.99.60 †↔ Einlegen oder Wechsel einer selbstexpandierenden Prothese am Magen, endoskopisch
44.65.99 ↔ Ösophagogastroplastik, sonstige	44.99.61 ↔ Einlegen oder Wechsel einer selbstexpandierenden Prothese am Magen, offen chirurgisch
44.66.00 ↔ Sonstige Massnahmen zur Rekonstruktion der ösophagogastrischen Sphinkterfunktion, n.n.bez.	44.99.62 ↔ Einlegen oder Wechsel einer selbstexpandierenden Prothese am Magen, laparoskopisch
44.66.11 ↔ Hiatusplastik bei bariatrischem Eingriff, offen chirurgisch	44.99.70 †↔ Entfernen einer Prothese aus dem Magen, endoskopisch
44.66.99 ↔ Sonstige Massnahmen zur Rekonstruktion der ösophagogastrischen Sphinkterfunktion, sonstige	44.99.71 ↔ Entfernen einer Prothese aus dem Magen, offen chirurgisch
44.67.00 ↔ Laparoskopische Massnahmen zur Rekonstruktion der ösophagogastrischen Sphinkterfunktion, n.n.bez.	44.99.72 ↔ Entfernen einer Prothese aus dem Magen, laparoskopisch
44.67.10 ↔ Laparoskopische Massnahmen zur Rekonstruktion der ösophagogastrischen Sphinkterfunktion, Kardioplastik, laparoskopisch	44.99.80 ↔ Implantation und Wechsel eines Magenschrittmachers (inkl. Sonden)
44.67.20 ↔ Laparoskopische Massnahmen zur Rekonstruktion der ösophagogastrischen Sphinkterfunktion, (Hemi-)Fundoplikatio, laparoskopisch	44.99.81 ↔ Revision ohne Ersatz eines Magenschrittmachers (inkl. Sonden)
44.67.99 ↔ Laparoskopische Massnahmen zur Rekonstruktion der ösophagogastrischen Sphinkterfunktion, sonstige	44.99.90 †↔ Sonstige endoskopische Magenoperationen
44.68 ↔ Gastroplastik	44.99.91 ↔ Sonstige Operationen am Pylorus
44.69 ↔ Sonstige Rekonstruktion am Magen, sonstige	45.00 †↔ Inzision am Darm, n.n.bez.
44.91 ↔ Offene Ligatur von Magenvarizen	45.04 †↔ Perkutane [endoskopische] Jejunostomie [PEJ]
44.92 ↔ Intraoperative Manipulation am Magen	45.05 †↔ Konversion einer perkutanen [endoskopischen] Gastrostomie [PEG] in eine perkutane [endoskopische] Jejunostomie [PEJ]
44.93 ↔ Einsetzen eines Magenballons	45.11 †↔ Transabdominale Endoskopie am Dünndarm
44.94 ↔ Entfernen eines Magenballons	45.12 †↔ Endoskopie am Dünndarm durch ein künstliches Stoma
44.95.00 ↔ Restriktive Magenoperation, n.n.bez.	45.13.10 †↔ Ösophagogastroduodenoskopie
44.95.09 ↔ Restriktive Magenoperation, sonstige	45.13.20 †↔ Telemetrische Kapselendoskopie des Dünndarms
44.95.11 ↔ Gastric banding, offen chirurgisch	45.13.30 †↔ Enteroskopie einfach
44.95.12 ↔ Gastric banding, laparoskopisch	45.13.31 †↔ Enteroskopie Ballonassistent
44.95.21 ↔ Vertikale Gastroplastik, offen chirurgisch	45.14 †↔ Geschlossene [endoskopische] Biopsie am Dünndarm
44.95.22 ↔ Vertikale Gastroplastik, laparoskopisch	45.15 ↔ Offene Biopsie am Dünndarm
44.95.31 †↔ Schlauchmagen-Gastroplastik, endoskopisch	45.16 †↔ Ösophagogastroduodenoskopie [EGD] mit geschlossener Biopsie
44.96.00 ↔ Revision von restriktiven Magenoperationen, n.n.bez.	45.17 †↔ Diagnostische Intestinoskopie (Endoskopie des tiefen Jejunums und Ileums)
44.96.11 ↔ Bandreposition nach Gastric Banding, offen chirurgisch	45.21 †↔ Transabdominale Endoskopie an Dickdarm
44.96.12 ↔ Bandreposition nach Gastric Banding, laparoskopisch	45.22 †↔ Endoskopie am Dickdarm durch ein künstliches Stoma
44.96.13 ↔ Bandwechsel nach Gastric Banding, offen chirurgisch	
44.96.14 ↔ Bandwechsel nach Gastric Banding, laparoskopisch	
44.96.15 †↔ Katheterreparation nach Gastric banding, ohne intraabdominalem Eingriff	
44.96.16 ↔ Katheterreparation nach Gastric banding, mit intraabdominalem Eingriff, offen chirurgisch	

45.23 ‡↔	Koloskopie	45.82.12 ↔	Proktokolektomie, laparoskopisch
45.24 ‡↔	Flexible Sigmoidoskopie	45.89 ↔	Kolektomie und Proktokolektomie, sonstige
45.25 ‡↔	Geschlossene [endoskopische] Biopsie am Dickdarm	45.90 ↔	Intestinale Anastomose, n.n.bez.
45.26 ↔	Offene Biopsie am Dickdarm	45.91 ↔	Dünndarm-Dünndarm-Anastomose
45.28.10 ‡↔	Telemetrische Kapselendoskopie des Dickdarm	45.92.11 ↔	Dünndarm-Rektum-Anastomose mit Bildung eines Reservoirs [Pouch]
45.28.20 ‡↔	Endoskopische Laser-Endomikroskopie am Dickdarm	45.92.12 ↔	Dünndarm-Rektum-Anastomose ohne Bildung eines Reservoirs [Pouch]
45.30.00 ‡↔	Endoskopische Exzision oder Destruktion einer Läsion im Duodenum, n.n.bez.	45.93 ↔	Dünndarm-Dickdarm-Anastomose
45.30.10 ‡↔	Endoskopische Mukosaresektion im Duodenum	45.94 ↔	Dickdarm-Dickdarm-Anastomose
45.30.11 ‡↔	Endoskopische Exzision einer Läsion im Duodenum	45.95.11 ↔	Dünndarm-Anus-Anastomose mit Bildung eines Reservoirs
45.30.20 ‡↔	Endoskopische Destruktion einer Läsion im Duodenum, Elektro-, Thermo- oder Kryokoagulation	45.95.12 ↔	Dünndarm-Anus-Anastomose ohne Bildung eines Reservoirs
45.30.29 ‡↔	Sonstige endoskopische Destruktion einer Läsion im Duodenum	45.95.21 ↔	Dickdarm-Anus-Anastomose
45.30.99 ‡↔	Endoskopische Exzision oder Destruktion einer Läsion im Duodenum, sonstige	45.96 ↔	Dickdarm-Rektum-Anastomose
45.35.11 ‡↔	Endoskopische Exzision einer Läsion im Dünndarm, ausgenommen Duodenum	45.97.11 ↔	Neuanlage einer Fusspunktanastomose am Dünndarm, offen chirurgisch
45.35.21 ‡↔	Endoskopische Destruktion einer Läsion im Dünndarm, ausgenommen Duodenum	45.97.12 ↔	Neuanlage einer Fusspunktanastomose am Dünndarm, laparoskopisch
45.41.00 ‡↔	Lokale Exzision von Läsion oder Gewebe im Dickdarm, n.n.bez.	45.98.11 ↔	Revision einer Dünndarmanastomose
45.41.09 ‡↔	Lokale Exzision von Läsion oder Gewebe im Dickdarm, sonstige	45.98.12 ↔	Revision einer Dickdarmanastomose
45.41.11 ‡↔	Lokale Exzision von Läsion oder Gewebe im Dickdarm, endoskopisch, ohne weitere Massnahmen	45.98.13 ↔	Revision einer Anastomose zum Anus
45.41.12 ‡↔	Endoskopische Mukosaresektion Dickdarm	45.99 ↔	Intestinale Anastomose, sonstige
45.41.13 ‡↔	Endoskopische submukosale Dissektion Dickdarm	46.02 ↔	Resektion eines exteriorisierten Dünndarmsegments
45.41.14 ‡↔	Endoskopische Vollwandresektion Dickdarm	46.04 ↔	Resektion eines exteriorisierten Dickdarmsegments
45.41.15 ‡↔	Endoskopische Polypektomie Dickdarm	46.10 ↔	Kolostomie, n.n.bez.
45.41.21 ↔	Lokale Exzision von Läsion oder Gewebe im Dickdarm, laparoskopisch	46.12.11 ↔	Endständige Kolostomie, offen chirurgisch
45.41.31 ↔	Lokale Exzision von Läsion oder Gewebe im Dickdarm, offen chirurgisch	46.12.12 ↔	Endständige Kolostomie, laparoskopisch
45.50 ↔	Isolation eines Darmsegments, n.n.bez.	46.15.11 ↔	Doppelläufige Kolostomie, offen chirurgisch
45.51 ↔	Isolation eines Dünndarmsegments	46.15.12 ↔	Doppelläufige Kolostomie, laparoskopisch
45.52 ↔	Isolation eines Dickdarmsegments	46.19 ↔	Kolostomie, sonstige
45.61 ↔	Multiple Segmentresektion am Dünndarm	46.20 ↔	Jejunostomie und Ileostomie, n.n.bez.
45.62 ↔	Sonstige Teilresektion am Dünndarm	46.25.11 ↔	Endständige Jejunostomie und Ileostomie, offen chirurgisch
45.63.00 ↔	Totalexstirpation des Dünndarms, n.n.bez.	46.25.12 ↔	Endständige Jejunostomie und Ileostomie, laparoskopisch
45.63.99 ↔	Totalexstirpation des Dünndarms, sonstige	46.26.11 ↔	Doppelläufige Jejunostomie und Ileostomie, offen chirurgisch
45.70 ↔	Teilresektion am Dickdarm, n.n.bez.	46.26.12 ↔	Doppelläufige Jejunostomie und Ileostomie, laparoskopisch
45.72.11 ↔	Ileozäkale Resektion, offen chirurgisch	46.29 ↔	Jejunostomie und Ileostomie, sonstige
45.72.12 ↔	Ileozäkale Resektion, laparoskopisch	46.2A ↔	Anlage einer Bishop-Koop-Anastomose
45.73.11 ↔	Hemikolektomie rechts, offen chirurgisch	46.33 ↔	Anlage einer Duodenostomie
45.73.12 ↔	Hemikolektomie rechts, laparoskopisch	46.39 ↔	Sonstige Enterostomie, sonstige
45.74.11 ↔	Resektion des Colon transversum, offen chirurgisch	46.40 ↔	Revision eines intestinalen Stomas, n.n.bez.
45.74.12 ↔	Resektion des Colon transversum, laparoskopisch	46.41.00 ↔	Revision eines Dünndarm-Stomas, n.n.bez.
45.75.11 ↔	Hemikolektomie links, offen chirurgisch	46.41.10 ↔	Plastische Erweiterung oder Einengung eines Dünndarm-Stomas
45.75.12 ↔	Hemikolektomie links, laparoskopisch	46.41.11 ↔	Neueinpflanzung eines Dünndarm-Stomas
45.75.21 ↔	Hemikolektomie links mit Sigmoidektomie, offen chirurgisch	46.41.12 ↔	Abtragung des vorverlagerten Teiles eines Dünndarm-Stomas
45.75.22 ↔	Hemikolektomie links mit Sigmoidektomie, laparoskopisch	46.41.20 ↔	Umwandlung eines Dünndarm-Stomas in ein kontinentes Stoma
45.76.00 ↔	Sigmoidektomie, n.n.bez.	46.41.99 ↔	Revision eines Dünndarm-Stomas, sonstige
45.76.09 ↔	Sigmoidektomie, sonstige	46.42.00 ↔	Plastische Rekonstruktion einer Parastomalhernie, n.n.bez.
45.76.11 ↔	Sigmoidektomie, offen chirurgisch	46.42.09 ↔	Plastische Rekonstruktion einer Parastomalhernie, sonstige
45.76.21 ↔	Sigmoidektomie, laparoskopisch	46.42.11 ↔	Plastische Rekonstruktion einer Parastomalhernie, offen chirurgisch, ohne Implantation von Membranen oder Netzen
45.77.11 ↔	Erweiterte Hemikolektomie rechts, offen chirurgisch	46.42.12 ↔	Plastische Rekonstruktion einer Parastomalhernie, offen chirurgisch, mit Implantation von Membranen oder Netzen
45.77.12 ↔	Erweiterte Hemikolektomie rechts, laparoskopisch	46.42.21 ↔	Plastische Rekonstruktion einer Parastomalhernie, laparoskopisch, ohne Implantation von Membranen oder Netzen
45.77.21 ↔	Erweiterte Hemikolektomie links, offen chirurgisch	46.42.22 ↔	Plastische Rekonstruktion einer Parastomalhernie, laparoskopisch, mit Implantation von Membranen oder Netzen
45.77.22 ↔	Erweiterte Hemikolektomie links, laparoskopisch		
45.78.11 ↔	Segmentresektion, offen chirurgisch		
45.78.12 ↔	Segmentresektion, laparoskopisch		
45.78.21 ↔	Multiple Segmentresektion, offen chirurgisch		
45.78.22 ↔	Multiple Segmentresektion, laparoskopisch		
45.79 ↔	Teilresektion am Dickdarm, sonstige		
45.80 ↔	Kolektomie und Proktokolektomie, n.n.bez.		
45.81.11 ↔	Kolektomie, offen chirurgisch		
45.81.12 ↔	Kolektomie, laparoskopisch		
45.82.11 ↔	Proktokolektomie, offen chirurgisch		

46.43.00 ↔	Sonstige Revision eines künstlichen Dickdarstomas, n.n.bez.	46.97.99 ↔	Darmtransplantation, sonstige
46.43.10 ↔	Plastische Erweiterung oder Einengung eines Kolostomas	46.99.00 †↔	Sonstige Operationen am Darm, n.n.bez.
46.43.11 ↔	Neueinpflanzung eines Kolostomas	46.99.10 ↔	Dekompression des Darmes
46.43.12 ↔	Abtragung des vorverlagerten Teiles eines Kolostomas	46.99.20 †↔	Schlingenligatur und Clipping am Darm, endoskopisch
46.43.20 ↔	Umwandlung eines Kolostomas in ein kontinentes Stoma	46.99.30 †↔	Injektion am Darm, endoskopisch
46.43.99 ↔	Sonstige Revision eines künstlichen Dickdarstomas, sonstige	46.99.50 †↔	Einlegen oder Wechsel einer nicht selbstexpandierenden Prothese am Darm, endoskopisch
46.51.00 ↔	Verschluss eines Dünndarm-Stomas, n.n.bez.	46.99.51 ↔	Einlegen oder Wechsel einer nicht selbstexpandierenden Prothese am Darm, offen chirurgisch
46.51.10 ↔	Verschluss eines doppelläufigen Dünndarm-Stomas	46.99.52 ↔	Einlegen oder Wechsel einer nicht selbstexpandierenden Prothese am Darm, laparoskopisch
46.51.20 ↔	Verschluss eines endständigen Dünndarm-Stomas	46.99.60 †↔	Einlegen oder Wechsel einer selbstexpandierenden Prothese am Darm, endoskopisch
46.51.99 ↔	Verschluss eines Dünndarm-Stomas, sonstige	46.99.61 ↔	Einlegen oder Wechsel einer selbstexpandierenden Prothese am Darm, offen chirurgisch
46.52.10 ↔	Verschluss einer doppelläufigen Kolostomie	46.99.62 ↔	Einlegen oder Wechsel einer selbstexpandierenden Prothese am Darm, laparoskopisch
46.52.20 ↔	Verschluss einer endständigen Kolostomie	46.99.63 †↔	Einlegen oder Wechsel einer selbstexpandierenden Dünndarmschlauchprothese, endoskopisch
46.71 ↔	Naht einer Duodenalverletzung	46.99.70 †↔	Entfernen einer Prothese am Darm, endoskopisch
46.72.00 †↔	Verschluss einer Duodenalfistel, n.n.bez.	46.99.71 ↔	Entfernen einer Prothese am Darm, offen chirurgisch
46.72.10 †↔	Verschluss einer Duodenalfistel, endoskopisch	46.99.72 ↔	Entfernen einer Prothese am Darm, laparoskopisch
46.72.11 ↔	Verschluss einer Duodenalfistel, offen chirurgisch	46.99.81 ↔	Durchtrennung der Laddschen Bänder, offen chirurgisch
46.72.12 ↔	Verschluss einer Duodenalfistel, laparoskopisch	46.99.82 ↔	Durchtrennung der Laddschen Bänder, laparoskopisch
46.72.99 †↔	Verschluss einer Duodenalfistel, sonstige	46.99.93 ↔	Verschluss Mesolücke bei innerer Hernie, offen chirurgisch
46.73 ↔	Naht einer Dünndarmverletzung, ausgenommen Duodenum	46.99.94 ↔	Verschluss Mesolücke bei innerer Hernie, laparoskopisch
46.74.00 †↔	Verschluss einer Dünndarmfistel, ausgenommen Duodenum, n.n.bez.	47.00 ↔	Appendektomie, n.n.bez.
46.74.10 †↔	Verschluss einer Dünndarmfistel, ausgenommen Duodenum, endoskopisch	47.01 ↔	Appendektomie, laparoskopisch
46.74.11 ↔	Verschluss einer Dünndarmfistel, ausgenommen Duodenum, offen chirurgisch	47.02 ↔	Appendektomie, offen chirurgisch
46.74.12 ↔	Verschluss einer Dünndarmfistel, ausgenommen Duodenum, laparoskopisch	47.09 ↔	Appendektomie, sonstige
46.74.99 †↔	Verschluss einer Dünndarmfistel, ausgenommen Duodenum, sonstige	47.10 ↔	Inzidente Appendektomie, n.n.bez.
46.75 ↔	Naht einer Dickdarmerverletzung	47.11 ↔	Inzidente Appendektomie, während einer Laparoskopie aus anderem Grund
46.76.00 †↔	Verschluss einer Dickdarmerverletzung, n.n.bez.	47.12 ↔	Inzidente Appendektomie, während einer Laparotomie aus anderem Grund
46.76.10 †↔	Verschluss einer Dickdarmerverletzung, endoskopisch	47.19 ↔	Inzidente Appendektomie, sonstige
46.76.11 ↔	Verschluss einer Dickdarmerverletzung, offen chirurgisch	47.2 ↔	Drainage eines Appendixabszesses
46.76.12 ↔	Verschluss einer Dickdarmerverletzung, laparoskopisch	47.9 ↔	Operationen an der Appendix, sonstige
46.76.99 †↔	Verschluss einer Dickdarmerverletzung, sonstige	48.0 ↔	Proktotomie
46.79.00 †↔	Sonstige Rekonstruktion am Darm, n.n.bez.	48.1 ↔	Proktostomie
46.79.10 ↔	Naht einer sonstigen Darmverletzung	48.21 ↔	Transabdominale Rektosigmoidoskopie
46.79.20 †↔	Verschluss einer sonstigen Darmfistel, endoskopisch	48.22 †↔	Rektosigmoidoskopie durch ein künstliches Stoma
46.79.21 ↔	Verschluss einer sonstigen Darmfistel, offen chirurgisch	48.24 †↔	Geschlossene [endoskopische] Biopsie am Rektum
46.79.22 ↔	Verschluss einer sonstigen Darmfistel, laparoskopisch	48.25 ↔	Offene Biopsie am Rektum
46.79.30 ↔	Erweiterungs- und Verschmälerungsplastik am Darm	48.26 ↔	Biopsie am Perirektalgewebe
46.79.31 ↔	Longitudinale Darmverlängerung nach Bianchi	48.31 †↔	Radikale Elektrokoagulation von rektaler Läsion oder Gewebe
46.79.32 ↔	Serielle transverse Enteroplastie [STEP]	48.32 †↔	Sonstige Elektrokoagulation von rektaler Läsion oder Gewebe
46.79.39 ↔	Sonstige Darmverlängerung	48.33 †↔	Laserablation von rektaler Läsion oder Gewebe
46.79.40 ↔	Anlegen eines Reservoirs, Dünndarm	48.34 †↔	Kryochirurgische Destruktion von rektaler Läsion oder Gewebe
46.79.41 ↔	Anlegen eines Reservoirs, Dickdarm	48.35.10 †↔	Lokale Schlingenresektion, submuköse Exzision oder Vollwandexzision (lokal, Segment) von rektaler Läsion oder Gewebe, endoskopisch
46.79.50 ↔	Revision eines Reservoirs, Dünndarm	48.35.11 †↔	Lokale Schlingenresektion, submuköse Exzision oder Vollwandexzision (lokal) von rektaler Läsion oder Gewebe, sonstiger Zugang (transanal, endoskopisch-mikrochirurgisch)
46.79.51 ↔	Revision eines Reservoirs, Dickdarm	48.41 ↔	Submuköse Rektumresektion nach Soave
46.85.10 †↔	Bougierung des Darmes, endoskopisch	48.49 ↔	Rektumresektion mit Durchzugsverfahren, sonstige
46.85.11 ↔	Bougierung des Darmes, offen chirurgisch	48.50 ↔	Rektumresektion ohne Sphinktererhaltung, n.n.bez.
46.85.12 ↔	Bougierung des Darmes, laparoskopisch	48.51 ↔	Abdominoperineale Rektumresektion
46.85.20 †↔	Dilatation des Dünndarms, endoskopisch		
46.85.21 ↔	Dilatation des Dünndarms, offen chirurgisch		
46.85.22 ↔	Dilatation des Dünndarms, laparoskopisch		
46.85.30 †↔	Dilatation des Dickdarms, endoskopisch		
46.85.31 ↔	Dilatation des Dickdarms, offen chirurgisch		
46.85.32 ↔	Dilatation des Dickdarms, laparoskopisch		
46.85.99 †↔	Dilatation des Darms, sonstige		
46.91 ↔	Myotomie am Colon sigmoideum		
46.92 ↔	Myotomie am übrigen Kolon, ausser Sigmoid		
46.97.00 ↔	Darmtransplantation, n.n.bez.		
46.97.10 ↔	Darmtransplantation, Dünndarm-Retransplantation während desselben stationären Aufenthaltes		

48.53 ↔	Abdominosakrale, sakroperineale und perineale Rektumresektion	49.46.12 ↔	Exzision von Hämorrhoiden mit plastischer Rekonstruktion
48.59 ↔	Rektumresektion ohne Sphinktererhaltung, sonstige	49.46.99 ↔	Exzision von Hämorrhoiden, sonstige
48.65 ↔	Rektumresektion nach Duhamel	49.51 ↔	Links-laterale anale Sphinkterotomie
48.66.00 ↔	Rektumresektion mit Sphinktererhaltung, n.n.bez.	49.52 ↔	Posteriore anale Sphinkterotomie
48.66.09 ↔	Rektumresektion mit Sphinktererhaltung, sonstige	49.59 ↔	Anale Sphinkterotomie, sonstige
48.66.11 ↔	Manschettenresektion und tubuläre Resektion des Rektums, mit Anastomose, offen chirurgisch	49.6 ↔	Exzision am Anus
48.66.12 ↔	Manschettenresektion und tubuläre Resektion des Rektums, mit Enterostoma und Blindverschluss, offen chirurgisch	49.70 ↔	Rekonstruktion am Anus, n.n.bez.
48.66.13 ↔	Manschettenresektion und tubuläre Resektion des Rektums, mit Anastomose, laparoskopisch	49.71 ↔	Naht einer Verletzung am Anus
48.66.14 ↔	Manschettenresektion und tubuläre Resektion des Rektums, mit Enterostoma und Blindverschluss, laparoskopisch	49.72 ↔	Cerclage am Anus
48.66.15 ↔	Manschettenresektion und tubuläre Resektion des Rektums, peranal	49.73.00 ↔	Verschluss einer Analfistel, n.n.bez.
48.66.21 ↔	Anteriore Rektumresektion, mit Anastomose, offen chirurgisch	49.73.11 ↔	Verschluss einer Analfistel durch Schleimhautlappen
48.66.22 ↔	Anteriore Rektumresektion, mit Enterostoma sowie Blindverschluss, offen chirurgisch	49.73.12 ↔	Verschluss einer Analfistel mittels Implantat
48.66.23 ↔	Anteriore Rektumresektion, mit Anastomose, laparoskopisch	49.73.99 ↔	Verschluss einer Analfistel, sonstige
48.66.24 ↔	Anteriore Rektumresektion, mit Enterostoma sowie Blindverschluss, laparoskopisch	49.74 ↔	M. gracilis-Transposition bei Analinkontinenz
48.66.25 ↔	Anteriore Rektumresektion, peranal	49.75 ↔	Implantation oder Revision eines künstlichen Analsphinkters
48.66.31 ↔	Tiefe anteriore Rektumresektion, mit Anastomose, offen chirurgisch	49.76 ↔	Entfernen eines künstlichen Analsphinkters
48.66.32 ↔	Tiefe anteriore Rektumresektion, mit Enterostoma sowie Blindverschluss, offen chirurgisch	49.77.11 ↔	Anoproktoplastik, offen chirurgisch
48.66.33 ↔	Tiefe anteriore Rektumresektion, mit Anastomose, laparoskopisch	49.77.12 ↔	Anoproktoplastik, perineal
48.66.34 ↔	Tiefe anteriore Rektumresektion, mit Enterostoma sowie Blindverschluss, laparoskopisch	49.77.13 ↔	Anoproktoplastik, laparoskopisch
48.66.35 ↔	Tiefe anteriore Rektumresektion, mit Anastomose, peranal	49.78.00 ↔	Rekonstruktion kongenitaler anorektaler Agnesien und Analatresien, n.n.bez.
48.69 ↔	Sonstige Rektumresektion, sonstige	49.78.09 ↔	Rekonstruktion kongenitaler anorektaler Agnesien und Analatresien, sonstige
48.71 ↔	Naht einer Rektumverletzung	49.78.11 ↔	Anteriore Anorektoplastik, offen chirurgisch und perineal
48.72 ↔	Verschluss einer Proktostomie	49.78.12 ↔	Posteriore sagittale Anorektoplastik [PSARP], offen chirurgisch und perineal
48.73 ↔	Verschluss einer anderen rektalen Fistel	49.78.13 ↔	Posteriore sagittale Anorektoplastik [PSARP] mit Fistelverschluss zum Urogenitaltrakt, offen chirurgisch und perineal
48.74 ↔	Rektorektostomie	49.78.14 ↔	Posteriore sagittale Anorektoplastik [PSARP] mit Korrektur einer Fehlbildung der Vagina, offen chirurgisch und perineal
48.75.00 ↔	Abdominale Rektopexie, n.n.bez.	49.78.21 ↔	Abdominoperineale oder sakroabdominoperineale Durchzugsoperation bei kongenitalen anorektalen Agnesien und Analatresien
48.75.09 ↔	Abdominale Rektopexie, sonstige	49.78.31 ↔	Plastische Rekonstruktion des Anus bei kongenitalen anorektalen Agnesien und Analatresien, perineal
48.75.11 ↔	Abdominale Rektopexie, offen chirurgisch	49.79 ↔	Rekonstruktion am Anus, sonstige
48.75.21 ↔	Abdominale Rektopexie, laparoskopisch	50.0 ↔	Hepatotomie
48.76.00 ↔	Sonstige Rektopexie, n.n.bez.	50.11.09 ↔	Geschlossene [Aspirations-] [Nadel-] Biopsie an der Leber, sonstige
48.76.10 ↔	Rektopexie durch Rectotomia posterior	50.11.11 ↔	Nadelbiopsie an der Leber, perkutan
48.76.11 ↔	Extraanale Mukosaresektion (Rehn-Delorme)	50.11.12 ↔	Feinnadelbiopsie an der Leber, endosonographisch
48.76.99 ↔	Sonstige Rektopexie, sonstige	50.12.00 ↔	Offene Biopsie an der Leber, n.n.bez.
48.81 ↔	Inzision am Perirektalgewebe	50.12.09 ↔	Offene Biopsie an der Leber, sonstige
48.82 ↔	Exzision von Perirektalgewebe	50.12.11 ↔	Biopsie an der Leber, durch Exzision, offen chirurgisch
48.92 ↔	Anorektale Myektomie	50.12.12 ↔	Biopsie an der Leber, durch Nadelbiopsie, offen chirurgisch
48.93 ↔	Verschluss einer perirektalen Fistel	50.13.00 ↔	Transjuguläre Leberbiopsie, n.n.bez.
49.01 ↔	Inzision eines Perianalabszesses	50.13.10 ↔	Transvenöse oder transarterielle [Nadel-] Biopsie an der Leber
49.02 ↔	Sonstige Inzision am Perianalgewebe	50.13.99 ↔	Transjuguläre Leberbiopsie, sonstige
49.03 ↔	Exzision von Marisken	50.14 ↔	Laparoskopische Leberbiopsie
49.04 ↔	Sonstige Exzision am Perianalgewebe	50.20 ↔	Lokale Exzision oder Destruktion von Gewebe oder Läsion der Leber und partielle Hepatektomie, n.n.bez.
49.11 ↔	Anale Fistulotomie	50.21.11 ↔	Fenestration einer oder mehrerer Leberzyste(n), offen chirurgisch
49.12 ↔	Anale Fistulektomie	50.21.12 ↔	Fenestration einer oder mehrerer Leberzyste(n), laparoskopisch
49.31 ↔	Endoskopische Exzision oder Destruktion von Läsion oder Gewebe am Anus	50.23.11 ↔	Lokale Leberexzision von 1-2 Herden, je bis zu 4 cm im Durchmesser, offen chirurgisch
49.43 ↔	Kauterisierung von Hämorrhoiden	50.23.12 ↔	Lokale Leberexzision von 1-2 Herden, mindestens 1 Herd über 4 cm im Durchmesser, offen chirurgisch
49.44 ↔	Destruktion von Hämorrhoiden durch Kryotherapie	50.23.13 ↔	Lokale Leberexzision von 3 und mehr Herden, offen chirurgisch
49.45 ↔	Ligatur von Hämorrhoiden		
49.46.00 ↔	Exzision von Hämorrhoiden, n.n.bez.		
49.46.10 ↔	Exzision von Hämorrhoiden, Stapler-Hämorrhoidopexie		
49.46.11 ↔	Exzision von Hämorrhoiden, Ligatur einer A. haemorrhoidalis		

50.25.11 ↔	Lokale Leberexzision von 1-2 Herden, je bis zu 4 cm im Durchmesser, laparoskopisch	50.2C.11 ↔	Bisegmentektomie links zur Lebend-Organ spende, offen chirurgisch
50.25.12 ↔	Lokale Leberexzision von 1-2 Herden, mindestens 1 Herd über 4 cm im Durchmesser, laparoskopisch	50.2C.12 ↔	Bisegmentektomie links zur Lebend-Organ spende, laparoskopisch
50.25.13 ↔	Lokale Leberexzision von 3 und mehr Herden, laparoskopisch	50.2C.13 ↔	Hemihepatektomie links zur Lebend-Organ spende, offen chirurgisch
50.27.11 ↔	Lokale Destruktion von Läsion oder Gewebe der Leber, durch Alkoholinjektion, offen chirurgisch	50.2C.14 ↔	Hemihepatektomie links zur Lebend-Organ spende, laparoskopisch
50.27.12 ↔	Lokale Destruktion von Läsion oder Gewebe der Leber, durch hochfrequenzinduzierte Thermotherapie, offen chirurgisch	50.2C.15 ↔	Hemihepatektomie rechts zur Lebend-Organ spende, offen chirurgisch
50.27.13 ↔	Lokale Destruktion von Läsion oder Gewebe der Leber, durch Kryotherapie, offen chirurgisch	50.2C.16 ↔	Hemihepatektomie rechts zur Lebend-Organ spende, laparoskopisch
50.27.14 ↔	Lokale Destruktion von Läsion oder Gewebe der Leber, durch Laser, offen chirurgisch	50.50 ↔	Lebertransplantation, n.n.bez.
50.27.15 ↔	Lokale Destruktion von Läsion oder Gewebe der Leber, durch irreversible Elektroporation, offen chirurgisch	50.52 ↔	Lebertransplantation, gesamtes Organ
50.27.19 ↔	Lokale Destruktion von Läsion oder Gewebe der Leber, offen chirurgisch, sonstige	50.53 ↔	Lebertransplantation, Split-Leber
50.27.21 ↔	Lokale Destruktion von Läsion oder Gewebe der Leber, durch Alkoholinjektion, laparoskopisch	50.59 ↔	Lebertransplantation, sonstige
50.27.22 ↔	Lokale Destruktion von Läsion oder Gewebe der Leber, durch Thermotherapie, laparoskopisch	50.62 ↔	Verschluss einer Leberverletzung und Rekonstruktion, durch Naht
50.27.23 ↔	Lokale Destruktion von Läsion oder Gewebe der Leber, durch Kryotherapie, laparoskopisch	50.63 ↔	Verschluss einer Leberverletzung und Rekonstruktion, durch Tamponade
50.27.24 ↔	Lokale Destruktion von Läsion oder Gewebe der Leber, durch Laser, laparoskopisch	50.69 ↔	Rekonstruktion an der Leber, sonstige
50.27.25 ↔	Lokale Destruktion von Läsion oder Gewebe der Leber, durch irreversible Elektroporation, laparoskopisch	50.71 ↔	Totale Hepatektomie zur Lebend-Organ spende, offen chirurgisch
50.27.29 ↔	Lokale Destruktion von Läsion oder Gewebe der Leber, laparoskopisch, sonstige	50.92 ‡↔	Extrakorporelle Leberassistierung
50.27.31 ‡↔	Lokale Destruktion von Läsion oder Gewebe der Leber, durch Alkoholinjektion, perkutan	50.95 ‡↔	Implantation eines Markers oder Tracers zur Lokalisation oder Steuerung der therapeutischen Intervention an der Leber, perkutan
50.27.32 ‡↔	Lokale Destruktion von Läsion oder Gewebe der Leber, durch Thermotherapie, perkutan	50.96 ‡↔	Drainage eines Leberabszesses, perkutan
50.27.33 ‡↔	Lokale Destruktion von Läsion oder Gewebe der Leber, durch Kryotherapie, perkutan	50.99.10 ↔	Implantation und Wechsel eines Katheterverweilsystems in Leberarterie und Pfortader
50.27.34 ‡↔	Lokale Destruktion von Läsion oder Gewebe der Leber, durch Laser, perkutan	50.99.11 ↔	Entfernung eines Katheterverweilsystems aus Leberarterie und Pfortader
50.27.35 ‡↔	Lokale Destruktion von Läsion oder Gewebe der Leber, durch irreversible Elektroporation, perkutan	51.02 ↔	Cholezystostomie durch Trokar
50.27.39 ‡↔	Lokale Destruktion von Läsion oder Gewebe der Leber, perkutan, sonstige	51.03 ↔	Sonstige Cholezystostomie
50.29 ‡↔	Lokale Exzision oder Destruktion von Gewebe oder Läsion der Leber und partielle Hepatektomie, sonstige	51.04 ↔	Sonstige Cholezystostomie
50.2A.11 ↔	Leberzystenresektion, offen chirurgisch	51.10 ‡↔	Endoskopische retrograde Cholangiopankreatikographie [ERCP]
50.2A.12 ↔	Leberzystenresektion, laparoskopisch	51.11 ‡↔	Endoskopische retrograde Cholangiographie [ERC]
50.2A.21 ↔	Bisegmentektomie links, offen chirurgisch	51.13 ↔	Offene Biopsie an Gallenblase oder Gallengängen
50.2A.22 ↔	Bisegmentektomie links, laparoskopisch	51.14 ‡↔	Sonstige geschlossene [endoskopische] Biopsie an Gallengang oder Sphincter Oddii
50.2A.23 ↔	Hemihepatektomie links, offen chirurgisch	51.16.00 ‡↔	Perkutane Endoskopie der Gallenwege, n.n.bez.
50.2A.24 ↔	Hemihepatektomie links, laparoskopisch	51.16.10 ‡↔	Perkutan-transhepatische Endoskopie der Gallenwege
50.2A.25 ↔	Erweiterte Hemihepatektomie links, offen chirurgisch	51.16.99 ‡↔	Perkutane Endoskopie der Gallenwege, sonstige
50.2A.26 ↔	Erweiterte Hemihepatektomie links, laparoskopisch	51.21 ↔	Sonstige partielle Cholezystektomie
50.2A.27 ↔	Hemihepatektomie rechts, offen chirurgisch	51.22.00 ↔	Cholezystektomie, n.n.bez.
50.2A.28 ↔	Hemihepatektomie rechts, laparoskopisch	51.22.10 ↔	Cholezystektomie ohne operative Revision der Gallengänge
50.2A.2A ↔	Erweiterte Hemihepatektomie rechts, offen chirurgisch	51.22.11 ↔	Cholezystektomie mit operativer Revision der Gallengänge
50.2A.2B ↔	Erweiterte Hemihepatektomie rechts, laparoskopisch	51.22.12 ↔	Erweiterte Cholezystektomie
50.2A.2C ↔	Sonstige Resektion mehrerer zusammenhängender Segmente, offen chirurgisch	51.22.99 ↔	Cholezystektomie, sonstige
50.2A.2D ↔	Sonstige Resektion mehrerer zusammenhängender Segmente, laparoskopisch	51.23 ↔	Laparoskopische Cholezystektomie
50.2B.11 ↔	Transsektion der Leber sowie Ligatur von Portalvenenästen, ALPPS, Schritt 1, offen chirurgisch	51.24 ↔	Partielle laparoskopische Cholezystektomie
50.2B.12 ↔	Transsektion der Leber sowie Ligatur von Portalvenenästen, ALPPS, Schritt 1, laparoskopisch	51.31 ↔	Anastomose zwischen Gallenblase und hepatischen Gängen
		51.32 ↔	Anastomose zwischen Gallenblase und Darm
		51.33 ↔	Anastomose zwischen Gallenblase und Pankreas
		51.34 ↔	Anastomose zwischen Gallenblase und Magen
		51.35 ↔	Sonstige Anastomose der Gallenblase
		51.36 ↔	Choledochenterostomie
		51.37 ↔	Anastomose zwischen Ductus hepaticus und Gastrointestinaltrakt
		51.38.00 ‡↔	Anastomose zwischen Gallenwegen und Gastrointestinaltrakt, n.n.bez.
		51.38.09 ‡↔	Anastomose zwischen Gallenwegen und Gastrointestinaltrakt, sonstige
		51.38.11 ↔	Anastomose zwischen Gallenwegen und Gastrointestinaltrakt, offen chirurgisch

51.38.21 ↔	Anastomose zwischen Gallenwegen und Gastrointestinaltrakt, laparoskopisch	51.84 †↔	Endoskopische Dilatation von Gallengang und Ampulla Vateri
51.38.31 †↔	Anastomose zwischen Gallenwegen und Gastrointestinaltrakt, endoskopisch	51.85 †↔	Endoskopische Sphinkterotomie und Papillotomie
51.39 ↔	Sonstige Gallenganastomose	51.86 †↔	Endoskopisches Einsetzen eines nasobiliären Drainage-Katheters
51.41.00 ↔	Inzision des Ductus choledochus mit Steinentfernung, n.n.bez.	51.87.00 †↔	Endoskopische Einlage oder Wechsel von Stent in den Gallengang, n.n.bez.
51.41.09 ↔	Inzision des Ductus choledochus mit Steinentfernung, sonstige	51.87.09 †↔	Endoskopische Einlage oder Wechsel von Stent in den Gallengang, sonstige
51.41.11 ↔	Inzision des Ductus choledochus mit Steinentfernung, offen chirurgisch	51.87.10 †↔	Endoskopische Einlage oder Wechsel von nicht selbstexpandierendem Stent in den Gallengang, 1 Stent
51.41.21 ↔	Inzision des Ductus choledochus mit Steinentfernung, laparoskopisch	51.87.13 †↔	Endoskopische Einlage oder Wechsel von nicht selbstexpandierenden Stents in den Gallengang, 2 und mehr Stents
51.42.00 ↔	Inzision des Ductus choledochus mit Behebung einer anderen Obstruktion, n.n.bez.	51.87.23 †↔	Endoskopische Einlage oder Wechsel von selbstexpandierendem, nicht beschichtetem, Stent in den Gallengang, 1 Stent
51.42.09 ↔	Inzision des Ductus choledochus mit Behebung einer anderen Obstruktion, sonstige	51.87.24 †↔	Endoskopische Einlage oder Wechsel von selbstexpandierenden, nicht beschichteten, Stents in den Gallengang, 2 Stents
51.42.11 ↔	Inzision des Ductus choledochus mit Behebung einer anderen Obstruktion, offen chirurgisch	51.87.25 †↔	Endoskopische Einlage oder Wechsel von selbstexpandierenden, nicht beschichteten, Stents in den Gallengang, 3 Stents
51.42.21 ↔	Inzision des Ductus choledochus mit Behebung einer anderen Obstruktion, laparoskopisch	51.87.26 †↔	Endoskopische Einlage oder Wechsel von selbstexpandierenden, nicht beschichteten, Stents in den Gallengang, 4 Stents
51.43 ↔	Einsetzen eines choledochohepatischen Katheters zur Dekompression	51.87.27 †↔	Endoskopische Einlage oder Wechsel von selbstexpandierenden, nicht beschichteten, Stents in den Gallengang, 5 Stents
51.44.00 ↔	Inzision des Ductus cysticus und der Ducti hepatici zur Steinentfernung, n.n.bez.	51.87.28 †↔	Endoskopische Einlage oder Wechsel von selbstexpandierenden, nicht beschichteten, Stents in den Gallengang, 6 und mehr Stents
51.44.09 ↔	Inzision des Ductus cysticus und der Ducti hepatici zur Steinentfernung, sonstige	51.87.30 †↔	Endoskopische Einlage oder Wechsel von selbstexpandierendem, beschichtetem, Stent in den Gallengang, 1 Stent
51.44.11 ↔	Inzision des Ductus cysticus und der Ducti hepatici zur Steinentfernung, offen chirurgisch	51.87.31 †↔	Endoskopische Einlage oder Wechsel von selbstexpandierenden, beschichteten, Stents in den Gallengang, 2 Stents
51.44.21 ↔	Inzision des Ductus cysticus und der Ducti hepatici zur Steinentfernung, laparoskopisch	51.87.33 †↔	Endoskopische Einlage oder Wechsel von selbstexpandierenden, beschichteten, Stents in den Gallengang, 3 Stents
51.49.00 ↔	Inzision des Ductus cysticus und der Ducti hepatici zur Behebung einer Obstruktion, n.n.bez.	51.87.34 †↔	Endoskopische Einlage oder Wechsel von selbstexpandierenden, beschichteten, Stents in den Gallengang, 4 Stents
51.49.09 ↔	Inzision des Ductus cysticus und der Ducti hepatici zur Behebung einer Obstruktion, sonstige	51.87.35 †↔	Endoskopische Einlage oder Wechsel von selbstexpandierenden, beschichteten, Stents in den Gallengang, 5 Stents
51.49.11 ↔	Inzision des Ductus cysticus und der Ducti hepatici zur Behebung einer Obstruktion, offen chirurgisch	51.87.36 †↔	Endoskopische Einlage oder Wechsel von selbstexpandierenden, beschichteten, Stents in den Gallengang, 6 und mehr Stents
51.49.21 ↔	Inzision des Ductus cysticus und der Ducti hepatici zur Behebung einer Obstruktion, laparoskopisch	51.88 †↔	Endoskopische Extraktion von Stein(en) aus den Gallenwegen
51.61 ↔	Exzision eines Zystikusrestes	51.89 ↔	Sonstige Operationen am Sphincter Oddii
51.62 ↔	Exzision der Ampulla Vateri (mit Reimplantation des Ductus choledochus)	51.91 ↔	Versorgung einer Gallenblasenverletzung
51.63 ↔	Sonstige Exzision am Ductus choledochus	51.92 ↔	Verschluss einer Cholezystostomie
51.64.00 †↔	Endoskopische Exzision oder Destruktion einer Läsion oder Gewebe aus Gallenwegen und Sphincter Oddii, n.n.bez.	51.93 ↔	Verschluss einer anderen Gallenfistel
51.64.10 †↔	Endoskopische Exzision oder Destruktion einer Läsion oder Gewebe aus Gallenwegen und Sphincter Oddii, Elektro-, Thermo- und Kryoablation	51.94 ↔	Revision einer Gallenwegsanastomose
51.64.11 †↔	Endoskopische Exzision oder Destruktion einer Läsion oder Gewebe aus Gallenwegen und Sphincter Oddii, photodynamische Therapie	51.95.00 †↔	Entfernen einer Endoprothese aus dem Gallengang, n.n.bez.
51.64.12 †↔	Endoskopische Exzision oder Destruktion einer Läsion oder Gewebe aus Gallenwegen und Sphincter Oddii, Laser	51.95.10 †↔	Entfernen einer Endoprothese aus dem Gallengang, endoskopisch
51.64.19 †↔	Endoskopische Exzision oder Destruktion einer Läsion oder Gewebe aus Gallenwegen und Sphincter Oddii, sonstige Verfahren	51.95.11 †↔	Entfernen einer Endoprothese aus dem Gallengang, perkutan-transhepatisch
51.64.99 †↔	Endoskopische Exzision oder Destruktion einer Läsion oder Gewebe aus Gallenwegen und Sphincter Oddii, sonstige	51.95.20 ↔	Entfernen einer Endoprothese aus dem Gallengang, offen chirurgisch
51.69 ↔	Exzision eines anderen Gallengangs	51.95.21 ↔	Entfernen einer Endoprothese aus dem Gallengang, laparoskopisch
51.71 ↔	Einfache Naht am Ductus choledochus	51.95.99 †↔	Entfernen einer Endoprothese aus dem Gallengang, sonstige
51.72 ↔	Choledochoplastik		
51.79 ↔	Plastische Rekonstruktion des Ductus cysticus und der Ducti hepatici		
51.81 ↔	Dilatation des Sphincter Oddii		
51.82 †↔	Pankreatische Sphinkterotomie		
51.83 ↔	Plastische Rekonstruktion des Sphincter pancreaticus		

51.97 ‡↔	Perkutane (transhepatische) Extraktion von Stein(en) aus den Gallenwegen	51.9A.53 ↔	Laparoskopische Einlage oder Wechsel von selbstexpandierenden, nicht beschichteten Stents in den Gallengang, 3 Stents
51.98.10 ‡↔	Sonstige perkutane Massnahmen an den Gallenwegen, Perkutane Inzision an den Gallenwegen	51.9A.54 ↔	Laparoskopische Einlage oder Wechsel von selbstexpandierenden, nicht beschichteten Stents in den Gallengang, 4 Stents
51.98.12 ‡↔	Sonstige perkutane Massnahmen an den Gallenwegen, Perkutan-transhepatische Einlage einer Drainage in den Gallengang	51.9A.55 ↔	Laparoskopische Einlage oder Wechsel von selbstexpandierenden, nicht beschichteten Stents in den Gallengang, 5 Stents
51.99.90 ‡↔	Sonstige endoskopische Operationen an den Gallenwegen	51.9A.56 ↔	Laparoskopische Einlage oder Wechsel von selbstexpandierenden, nicht beschichteten Stents in den Gallengang, 6 und mehr Stents
51.99.91 ‡↔	Sonstige Rekonstruktion der Gallenwegen	51.9A.61 ↔	Laparoskopische Einlage oder Wechsel von selbstexpandierendem, beschichtetem Stent in den Gallengang, 1 Stent
51.99.99 ‡↔	Sonstige Operation an den Gallenwegen, sonstige	51.9A.62 ↔	Laparoskopische Einlage oder Wechsel von selbstexpandierenden, beschichteten Stents in den Gallengang, 2 Stents
51.9A.00 ‡↔	Einlage oder Wechsel von Stent in den Gallengang, n.n.bez.	51.9A.63 ↔	Laparoskopische Einlage oder Wechsel von selbstexpandierenden, beschichteten Stents in den Gallengang, 3 Stents
51.9A.09 ‡↔	Einlage oder Wechsel von Stent in den Gallengang, sonstige	51.9A.64 ↔	Laparoskopische Einlage oder Wechsel von selbstexpandierenden, beschichteten Stents in den Gallengang, 4 Stents
51.9A.11 ‡↔	Perkutan-transhepatische Einlage oder Wechsel von nicht selbstexpandierendem Stent in den Gallengang, 1 Stent	51.9A.65 ↔	Laparoskopische Einlage oder Wechsel von selbstexpandierenden, beschichteten Stents in den Gallengang, 5 Stents
51.9A.12 ‡↔	Perkutan-transhepatische Einlage oder Wechsel von nicht selbstexpandierenden Stents in den Gallengang, 2 und mehr Stents	51.9A.66 ↔	Laparoskopische Einlage oder Wechsel von selbstexpandierenden, beschichteten Stents in den Gallengang, 6 und mehr Stents
51.9A.21 ‡↔	Perkutan-transhepatische Einlage oder Wechsel von selbstexpandierendem, nicht beschichtetem Stent in den Gallengang, 1 Stent	51.9A.71 ↔	Offen chirurgische Einlage oder Wechsel von nicht selbstexpandierendem Stent in den Gallengang, 1 Stent
51.9A.22 ‡↔	Perkutan-transhepatische Einlage oder Wechsel von selbstexpandierenden, nicht beschichteten Stents in den Gallengang, 2 Stents	51.9A.72 ↔	Offen chirurgische Einlage oder Wechsel von nicht selbstexpandierenden Stents in den Gallengang, 2 und mehr Stents
51.9A.23 ‡↔	Perkutan-transhepatische Einlage oder Wechsel von selbstexpandierenden, nicht beschichteten Stents in den Gallengang, 3 Stents	51.9A.81 ↔	Offen chirurgische Einlage oder Wechsel von selbstexpandierendem, nicht beschichtetem Stent in den Gallengang, 1 Stent
51.9A.24 ‡↔	Perkutan-transhepatische Einlage oder Wechsel von selbstexpandierenden, nicht beschichteten Stents in den Gallengang, 4 Stents	51.9A.82 ↔	Offen chirurgische Einlage oder Wechsel von selbstexpandierenden, nicht beschichteten Stents in den Gallengang, 2 Stents
51.9A.25 ‡↔	Perkutan-transhepatische Einlage oder Wechsel von selbstexpandierenden, nicht beschichteten Stents in den Gallengang, 5 Stents	51.9A.83 ↔	Offen chirurgische Einlage oder Wechsel von selbstexpandierenden, nicht beschichteten Stents in den Gallengang, 3 Stents
51.9A.26 ‡↔	Perkutan-transhepatische Einlage oder Wechsel von selbstexpandierenden, nicht beschichteten Stents in den Gallengang, 6 und mehr Stents	51.9A.84 ↔	Offen chirurgische Einlage oder Wechsel von selbstexpandierenden, nicht beschichteten Stents in den Gallengang, 4 Stents
51.9A.31 ‡↔	Perkutan-transhepatische Einlage oder Wechsel von selbstexpandierendem, beschichtetem Stent in den Gallengang, 1 Stent	51.9A.85 ↔	Offen chirurgische Einlage oder Wechsel von selbstexpandierenden, nicht beschichteten Stents in den Gallengang, 5 Stents
51.9A.32 ‡↔	Perkutan-transhepatische Einlage oder Wechsel von selbstexpandierenden, beschichteten Stents in den Gallengang, 2 Stents	51.9A.86 ↔	Offen chirurgische Einlage oder Wechsel von selbstexpandierenden, nicht beschichteten Stents in den Gallengang, 6 und mehr Stents
51.9A.33 ‡↔	Perkutan-transhepatische Einlage oder Wechsel von selbstexpandierenden, beschichteten Stents in den Gallengang, 3 Stents	51.9A.A1 ↔	Offen chirurgische Einlage oder Wechsel von selbstexpandierendem, beschichtetem Stent in den Gallengang, 1 Stent
51.9A.34 ‡↔	Perkutan-transhepatische Einlage oder Wechsel von selbstexpandierenden, beschichteten Stents in den Gallengang, 4 Stents	51.9A.A2 ↔	Offen chirurgische Einlage oder Wechsel von selbstexpandierenden, beschichteten Stents in den Gallengang, 2 Stents
51.9A.35 ‡↔	Perkutan-transhepatische Einlage oder Wechsel von selbstexpandierenden, beschichteten Stents in den Gallengang, 5 Stents	51.9A.A3 ↔	Offen chirurgische Einlage oder Wechsel von selbstexpandierenden, beschichteten Stents in den Gallengang, 3 Stents
51.9A.36 ‡↔	Perkutan-transhepatische Einlage oder Wechsel von selbstexpandierenden, beschichteten Stents in den Gallengang, 6 und mehr Stents	51.9A.A4 ↔	Offen chirurgische Einlage oder Wechsel von selbstexpandierenden, beschichteten Stents in den Gallengang, 4 Stents
51.9A.41 ↔	Laparoskopische Einlage oder Wechsel von nicht selbstexpandierendem Stent in den Gallengang, 1 Stent	51.9A.A5 ↔	Offen chirurgische Einlage oder Wechsel von selbstexpandierenden, beschichteten Stents in den Gallengang, 5 Stents
51.9A.42 ↔	Laparoskopische Einlage oder Wechsel von nicht selbstexpandierenden Stents in den Gallengang, 2 und mehr Stents		
51.9A.51 ↔	Laparoskopische Einlage oder Wechsel von selbstexpandierendem, nicht beschichtetem Stent in den Gallengang, 1 Stent		
51.9A.52 ↔	Laparoskopische Einlage oder Wechsel von selbstexpandierenden, nicht beschichteten Stents in den Gallengang, 2 Stents		



51.9A.A6 ↔	Offen chirurgische Einlage oder Wechsel von selbstexpandierenden, beschichteten Stents in den Gallengang, 6 und mehr Stents	52.93.00 ‡↔	Endoskopische Einlage, Wechsel oder Entfernen von Stent [Prothese] in den oder aus dem Ductus pancreaticus, n.n.bez.
52.01.00 ‡↔	Drainage einer Pankreaszyste durch Katheter, n.n.bez.	52.93.10 ‡↔	Endoskopische Einlage und Wechsel eines nicht selbstexpandierenden Stents [Prothese] in den Ductus pancreaticus
52.01.11 ‡↔	Transgastrale Drainage einer Pankreaszyste, endoskopisch	52.93.20 ‡↔	Endoskopische Einlage und Wechsel eines selbstexpandierenden Stents [Prothese] in den Ductus pancreaticus
52.01.12 ↔	Transgastrale Drainage einer Pankreaszyste, offen chirurgisch	52.93.30 ‡↔	Endoskopisches Entfernen von Stent [Prothese] aus dem Ductus pancreaticus
52.01.13 ↔	Transgastrale Drainage einer Pankreaszyste, laparoskopisch	52.93.99 ‡↔	Endoskopische Einlage, Wechsel oder Entfernen von Stent [Prothese] in den oder aus dem Ductus pancreaticus, sonstige
52.01.21 ‡↔	Transduodenale Drainage einer Pankreaszyste, endoskopisch	52.94 ‡↔	Endoskopische Extraktion von Stein(en) aus dem Ductus pancreaticus
52.01.22 ↔	Transduodenale Drainage einer Pankreaszyste, offen chirurgisch	52.95.10 ↔	Extraktion von Stein(en) aus dem Ductus pancreaticus, offen chirurgisch
52.01.23 ↔	Transduodenale Drainage einer Pankreaszyste, laparoskopisch	52.95.11 ↔	Extraktion von Stein(en) aus dem Ductus pancreaticus, laparoskopisch
52.01.99 ‡↔	Drainage einer Pankreaszyste durch Katheter, sonstige	52.95.20 ↔	Dilatation des Ductus pancreaticus, laparoskopisch
52.09.00 ↔	Sonstige Pankreatotomie, n.n.bez.	52.95.30 ↔	Einlage einer Drainage in den Pankreasgang, offen chirurgisch
52.09.10 ↔	Sonstige Pankreatotomie, Inzision des Pankreas	52.95.31 ↔	Einlage einer Drainage in den Pankreasgang, laparoskopisch
52.09.11 ↔	Sonstige Pankreatotomie, Inzision des Ductus pancreaticus	52.95.40 ↔	Einlage oder Wechsel eines nicht selbstexpandierenden Stents [Prothese] in den Pankreasgang, offen chirurgisch
52.09.21 ‡↔	Transgastrale Punktion einer Pankreas(pseudo)zyste, endosonographisch	52.95.41 ↔	Einlage oder Wechsel eines nicht selbstexpandierenden Stents [Prothese] in den Pankreasgang, laparoskopisch
52.09.22 ‡↔	Transduodenale Punktion einer Pankreas(pseudo)zyste, endosonographisch	52.95.50 ↔	Einlage oder Wechsel eines selbstexpandierenden Stents [Prothese] in den Pankreasgang, offen chirurgisch
52.09.99 ↔	Sonstige Pankreatotomie, sonstige	52.95.51 ↔	Einlage oder Wechsel eines selbstexpandierenden Stents [Prothese] in den Pankreasgang, laparoskopisch
52.11.12 ‡↔	Feinnadelbiopsie am Pankreas, endosonographisch	52.95.60 ↔	Plastische Rekonstruktion des Ductus pancreaticus, laparoskopisch
52.12 ↔	Offene Biopsie am Pankreas	52.95.70 ↔	Plastische Rekonstruktion des Pankreas
52.13 ‡↔	Endoskopische retrograde Pankreatographie [ERP]	52.95.90 ↔	Sonstige endoskopische Operation am Pankreas
52.14 ‡↔	Geschlossene [endoskopische] Biopsie am Ductus pancreaticus	52.95.A1 ↔	Entfernen eines Stents [Prothese] aus dem Pankreasgang, offen chirurgisch
52.21 ‡↔	Endoskopische Exzision oder Destruktion von Läsion oder Gewebe am Ductus pancreaticus	52.95.A2 ↔	Entfernen eines Stents [Prothese] aus dem Pankreasgang, laparoskopisch
52.22.00 ↔	Sonstige Exzision oder Destruktion von Läsion oder Gewebe an Pankreas und an Ductus pancreaticus, n.n.bez.	52.96.00 ‡↔	Anastomose des Pankreas, n.n.bez.
52.22.11 ‡↔	Transgastrale Nekrosektomie, endoskopisch	52.96.09 ‡↔	Anastomose des Pankreas, sonstige
52.22.12 ‡↔	Transduodenale Nekrosektomie, endoskopisch	52.96.11 ↔	Anastomose zwischen Pankreasgang und Gastrointestinaltrakt, offen chirurgisch
52.22.99 ↔	Sonstige Exzision oder Destruktion von Läsion oder Gewebe an Pankreas und an Ductus pancreaticus, sonstige	52.96.21 ↔	Anastomose zwischen Pankreasgang und Gastrointestinaltrakt, laparoskopisch
52.3 ↔	Marsupialisation einer Pankreaszyste	52.96.31 ‡↔	Anastomose zwischen Pankreasgang und Gastrointestinaltrakt, endoskopisch
52.4 ↔	Interne Drainage einer Pankreaszyste	52.97 ‡↔	Endoskopisches Einsetzen eines nasopankreatischen Drainagekatheters
52.50 ↔	Partielle Pankreatektomie, n.n.bez.	52.98 ‡↔	Endoskopische Dilatation des Ductus pancreaticus
52.51.10 ↔	Proximale Pankreatektomie, pyloruserhaltend	52.99.00 ↔	Sonstige offene Operation am Pankreas, n.n.bez.
52.51.20 ↔	Proximale Pankreatektomie, duodenerhaltend	52.99.10 ↔	Sonstige offene Operation am Pankreas, Dilatation des Ductus pancreaticus
52.51.31 ↔	Pankreatikoduodenale Resektion mit Teilresektion des Magens	52.99.20 ↔	Sonstige offene Operation am Pankreas, Plastische Rekonstruktion des Ductus pancreaticus
52.52.11 ↔	Distale Pankreatektomie, offen chirurgisch	52.99.99 ↔	Sonstige offene Operation am Pankreas, sonstige
52.52.12 ↔	Distale Pankreatektomie, laparoskopisch	53.00 ↔	Operation einer Inguinalhernie, n.n.bez.
52.54 ↔	Segmentresektion am Pankreaskörper	53.06.11 ↔	Operation einer Inguinalhernie, offen chirurgisch, ohne Implantation von Membranen oder Netzen
52.59 ↔	Partielle Pankreatektomie, sonstige	53.06.21 ↔	Operation einer Inguinalhernie, offen chirurgisch, mit Implantation von Membranen und Netzen
52.60 ↔	Totale Pankreatektomie, n.n.bez.	53.07.11 ↔	Operation einer Inguinalhernie, laparoskopisch, ohne Implantation von Membranen oder Netzen
52.61 ↔	Totale Pankreatektomie mit partieller Gastrektomie	53.07.21 ↔	Operation einer Inguinalhernie, laparoskopisch, mit Implantation von Membranen und Netzen
52.62 ↔	Totale Pankreatektomie, pyloruserhaltend		
52.63 ↔	Totale Pankreatektomie, duodenerhaltend		
52.69 ↔	Totale Pankreatektomie, sonstige		
52.82 ↔	Homotransplantat des Pankreas		
52.83.00 ↔	Heterotransplantat des Pankreas, n.n.bez.		
52.83.10 ↔	Heterotransplantat des Pankreas, Retransplantation eines Pankreassegmentes während desselben stationären Aufenthaltes		
52.83.11 ↔	Heterotransplantat des Pankreas, Retransplantation des Pankreas während desselben stationären Aufenthaltes		
52.83.99 ↔	Heterotransplantat des Pankreas, sonstige		
52.84 ↔	Autotransplantation von Langerhans-Zellen		
52.85 ↔	Allotransplantation von Langerhans-Zellen		
52.86 ↔	Transplantation von Langerhans-Zellen, n.n.bez.		

53.09 ↔	Operation einer Inguinalhernie, sonstige	53.81 ↔	Plikatur des Zwerchfells
53.20 ↔	Operation einer Femoralhernie, n.n.bez.	53.82 ↔	Operation einer parasternalen Hernie
53.22.11 ↔	Operation einer Femoralhernie, offen chirurgisch, ohne Implantation von Membranen oder Netzen	53.83.11 ↔	Operation einer Zwerchfellhernie, thorakaler Zugang, offen chirurgisch, ohne Implantation von Membranen und Netzen
53.22.21 ↔	Operation einer Femoralhernie, offen chirurgisch, mit Implantation von Membranen und Netzen	53.83.21 ↔	Operation einer Zwerchfellhernie, thorakaler Zugang, offen chirurgisch, mit Implantation von Membranen und Netzen
53.23.11 ↔	Operation einer Femoralhernie, laparoskopisch, ohne Implantation von Membranen oder Netzen	53.84.11 ↔	Operation einer Zwerchfellhernie, thorakoskopisch, ohne Implantation von Membranen und Netzen
53.23.21 ↔	Operation einer Femoralhernie, laparoskopisch, mit Implantation von Membranen und Netzen	53.84.21 ↔	Operation einer Zwerchfellhernie, thorakoskopisch, mit Implantation von Membranen und Netzen
53.29 ↔	Operation einer Femoralhernie, sonstige	53.85.11 ↔	Operation einer Zwerchfellhernie, thorakoabdominaler Zugang, offen chirurgisch, ohne Implantation von Membranen und Netzen
53.40 ↔	Operation einer Umbilikalhernie, n.n.bez.	53.85.21 ↔	Operation einer Zwerchfellhernie, thorakoabdominaler Zugang, offen chirurgisch, mit Implantation von Membranen und Netzen
53.42.11 ↔	Operation einer Umbilikalhernie, offen chirurgisch, ohne Implantation von Membranen oder Netzen	53.89 ↔	Operation einer Zwerchfellhernie, thorakaler und thorakoabdominaler Zugang, sonstige
53.42.21 ↔	Operation einer Umbilikalhernie, offen chirurgisch, mit Implantation von Membranen und Netzen	53.9 ↔	Operation einer Hernie, sonstige
53.43.11 ↔	Operation einer Umbilikalhernie, laparoskopisch, ohne Implantation von Membranen oder Netzen	54.11 ↔	Probelaparotomie
53.43.21 ↔	Operation einer Umbilikalhernie, laparoskopisch, mit Implantation von Membranen und Netzen	54.12.00 ↔	Relaparotomie, n.n.bez.
53.49 ↔	Operation einer Umbilikalhernie, sonstige	54.12.10 ↔	Second-look-Laparotomie
53.51.00 ↔	Operation einer Narbenhernie, ohne Implantation von Membranen oder Netzen, n.n.bez.	54.12.11 ↔	Laparotomie zur Stillung einer postoperativen Blutung
53.51.09 ↔	Operation einer Narbenhernie, ohne Implantation von Membranen oder Netzen, sonstige	54.12.99 ↔	Relaparotomie, sonstige
53.51.11 ↔	Operation einer Narbenhernie, ohne Implantation von Membranen oder Netzen, offen chirurgisch	54.13 ↔	Laparotomie mit Drainage
53.51.21 ↔	Operation einer Narbenhernie, ohne Implantation von Membranen oder Netzen, laparoskopisch	54.19 ↔	Laparotomie, sonstige
53.52.11 ↔	Operation einer anderen Hernie der Bauchwand, ohne Implantation von Membranen oder Netzen, offen chirurgisch	54.21.10 ↔	Laparoskopie, Diagnostische Laparoskopie
53.52.21 ↔	Operation einer anderen Hernie der Bauchwand, ohne Implantation von Membranen oder Netzen, laparoskopisch	54.21.20 †↔	Laparoskopie, Zugangsweg für chirurgische (therapeutische) Interventionen
53.58 ↔	Operation einer anderen Hernie der Bauchwand, ohne Implantation von Membranen oder Netzen, sonstige	54.21.30 ↔	Laparoskopie, Laparoskopie mit Drainage
53.61.00 ↔	Operation einer Narbenhernie, mit Implantation von Membranen oder Netzen, n.n.bez.	54.21.99 ↔	Laparoskopie, sonstige
53.61.09 ↔	Operation einer Narbenhernie, mit Implantation von Membranen oder Netzen, sonstige	54.23 ↔	Biopsie am Peritoneum
53.61.11 ↔	Operation einer Narbenhernie, mit Implantation von Membranen oder Netzen, offen chirurgisch	54.25 ↔	Peritoneallavage
53.61.21 ↔	Operation einer Narbenhernie, mit Implantation von Membranen oder Netzen, laparoskopisch	54.3X.10 ↔	Omphalektomie
53.62.11 ↔	Operation einer anderen Hernie der Bauchwand, mit Implantation von Membranen oder Netzen, offen chirurgisch	54.4X.10 ↔	Exzision von Appendices epiploicae
53.62.21 ↔	Operation einer anderen Hernie der Bauchwand, mit Implantation von Membranen oder Netzen, laparoskopisch	54.4X.11 ↔	Exzision von Mesenterium
53.69 ↔	Operation einer anderen Hernie der ventralen Bauchwand mit Implantation von Membranen oder Netzen, sonstige	54.4X.12 ↔	Exzision von Omentum
53.70 ↔	Operation einer Zwerchfellhernie, abdominaler Zugang, n.n.bez.	54.4X.99 ↔	Exzision oder Destruktion von Peritonealgewebe und Peritonealläsion, sonstige
53.71.11 ↔	Operation einer Zwerchfellhernie, abdominaler Zugang, offen chirurgisch, ohne Implantation von Membranen und Netzen	54.51 ↔	Lösung von peritonealen Adhäsionen, laparoskopisch
53.71.21 ↔	Operation einer Zwerchfellhernie, abdominaler Zugang, offen chirurgisch, mit Implantation von Membranen und Netzen	54.52 ↔	Lösung von peritonealen Adhäsionen, offen chirurgisch
53.72.11 ↔	Operation einer Zwerchfellhernie, laparoskopisch, ohne Implantation von Membranen und Netzen	54.59 ↔	Lösung von peritonealen Adhäsionen, sonstige
53.72.21 ↔	Operation einer Zwerchfellhernie, laparoskopisch, mit Implantation von Membranen und Netzen	54.62 ↔	Verzögerter Verschluss einer granulierenden Abdominalwunde
53.79 ↔	Operation einer Zwerchfellhernie, abdominaler Zugang, sonstige	54.65 ↔	Definitiver Verschluss eines temporären Bauchwandverschlusses
53.80 ↔	Operation einer Zwerchfellhernie, thorakaler und thorakoabdominaler Zugang, n.n.bez.	54.66 ↔	Naht einer Verletzung an der Bauchwand
		54.67 ↔	Naht an Mesenterium, Omentum majus oder minus (nach Verletzung)
		54.68 ↔	Naht an Peritoneum, sonstige
		54.69 ↔	Naht an Bauchwand, sonstige
		54.71.00 ↔	Versorgung einer Gastroschisis, n.n.bez.
		54.71.10 ↔	Versorgung einer Gastroschisis, mit Transplantat oder Prothese
		54.71.99 ↔	Versorgung einer Gastroschisis, sonstige
		54.73 ↔	Sonstige Rekonstruktion am Peritoneum
		54.74 ↔	Sonstige Rekonstruktion am Omentum
		54.75 ↔	Sonstige Rekonstruktion am Mesenterium
		54.91 †↔	Perkutane abdominale Drainage (Punktion)
		54.92 ↔	Entfernen eines Fremdkörpers aus der Peritonealhöhle
		54.93 †↔	Formung einer kutaneoperitonealen Fistel
		54.94 ↔	Formung eines peritoneovaskulären Shunts
		54.95 †↔	Inzision des Peritoneums
		54.98.00 †↔	Peritonealdialyse, n.n.bez.
		54.98.09 †↔	Peritonealdialyse, sonstige

54.98.11 †↔	Peritonealdialyse, intermittierend, maschinell unterstützt [IPD]	55.02.11 ↔	Nephrostomie, offen chirurgisch
54.98.21 †↔	Peritonealdialyse, kontinuierlich, nicht maschinell unterstützt [CAPD], bis 24 Stunden	55.02.99 †↔	Nephrostomie, sonstige
54.98.22 †↔	Peritonealdialyse, kontinuierlich, nicht maschinell unterstützt [CAPD], von mehr als 24 Stunden bis 72 Stunden	55.03.00 †↔	Perkutane Nephrostomie ohne Desintegration von Steinmaterial, n.n.bez.
54.98.23 †↔	Peritonealdialyse, kontinuierlich, nicht maschinell unterstützt [CAPD], von mehr als 72 Stunden bis 144 Stunden	55.03.10 †↔	Perkutane Nephrostomie ohne Desintegration von Steinmaterial, Entfernung von Harnstein(en) aus dem Nierenbecken
54.98.24 †↔	Peritonealdialyse, kontinuierlich, nicht maschinell unterstützt [CAPD], von mehr als 144 Stunden bis 264 Stunden	55.03.11 †↔	Perkutane Nephrostomie ohne Desintegration von Steinmaterial, Entfernung von Harnstein(en) aus dem Ureter
54.98.25 †↔	Peritonealdialyse, kontinuierlich, nicht maschinell unterstützt [CAPD], von mehr als 264 Stunden bis 432 Stunden	55.03.99 †↔	Perkutane Nephrostomie ohne Desintegration von Steinmaterial, sonstige
54.98.26 †↔	Peritonealdialyse, kontinuierlich, nicht maschinell unterstützt [CAPD], von mehr als 432 Stunden	55.04.00 †↔	Perkutane Nephrostomie mit Desintegration von Steinmaterial, n.n.bez.
54.98.31 †↔	Peritonealdialyse, kontinuierlich, maschinell unterstützt [APD], mit Zusatzgeräten, bis 24 Stunden	55.04.10 †↔	Perkutane Nephrostomie mit Desintegration von Steinmaterial, Entfernung von Harnstein(en) aus dem Nierenbecken
54.98.32 †↔	Peritonealdialyse, kontinuierlich, maschinell unterstützt [APD], mit Zusatzgeräten, von mehr als 24 Stunden bis 72 Stunden	55.04.11 †↔	Perkutane Nephrostomie mit Desintegration von Steinmaterial, Entfernung von Harnstein(en) aus dem Ureter
54.98.33 †↔	Peritonealdialyse, kontinuierlich, maschinell unterstützt [APD], mit Zusatzgeräten, von mehr als 72 Stunden bis 144 Stunden	55.04.99 †↔	Perkutane Nephrostomie mit Desintegration von Steinmaterial, sonstige
54.98.34 †↔	Peritonealdialyse, kontinuierlich, maschinell unterstützt [APD], mit Zusatzgeräten, von mehr als 144 Stunden bis 264 Stunden	55.05 †↔	Perkutan-transrenale Erweiterung des pyeloureteralen Übergangs
54.98.35 †↔	Peritonealdialyse, kontinuierlich, maschinell unterstützt [APD], mit Zusatzgeräten, von mehr als 264 Stunden bis 432 Stunden	55.11 †↔	Pyelotomie
54.98.36 †↔	Peritonealdialyse, kontinuierlich, maschinell unterstützt [APD], mit Zusatzgeräten, von mehr als 432 Stunden	55.12 †↔	Pyelostomie
54.99.31 ↔	Debulking über Laparotomie	55.21 †↔	Nephroskopie
54.99.40 ↔	Revision einer kutaneoperitonealen Fistel (Katheterverweilsystem)	55.22 †↔	Pyeloskopie
54.99.50 ↔	Anlegen eines temporären Bauchwandverschlusses	55.23 †↔	Geschlossene [perkutane] [Nadel-] Biopsie an der Niere
54.99.51 ↔	Eröffnen und Wiederanlegen eines temporären Bauchwandverschlusses	55.24 ↔	Offene Nierenbiopsie
54.99.60 ↔	Lumbotomie	55.25 †↔	Transvenöse Nierenbiopsie
54.99.61 ↔	Relumbotomie	55.31 ↔	Marsupialisation einer Läsion an der Niere
54.99.80 ↔	Einsetzen von Kathetern sowie automatischer, programmierbarer und wiederaufladbarer Pumpe zur kontinuierlichen Aszitesdrainage	55.3A.11 ↔	Lokale Exzision und Destruktion von Läsion oder Gewebe an der Niere, offen chirurgisch
54.99.81 ↔	Revision ohne Ersatz von Kathetern sowie automatischer, programmierbarer und wiederaufladbarer Pumpe zur kontinuierlichen Aszitesdrainage	55.3A.12 ↔	Lokale Exzision und Destruktion von Läsion oder Gewebe an der Niere, laparoskopisch
54.99.82 ↔	Behebung einer mechanischen Obstruktion von Kathetern einer automatischen, programmierbaren und wiederaufladbaren Pumpe zur kontinuierlichen Aszitesdrainage	55.3A.13 ↔	Lokale Exzision und Destruktion von Läsion oder Gewebe an der Niere, ureterorenoskopisch
54.99.83 ↔	Wechsel einer automatischen, programmierbaren und wiederaufladbaren Pumpe zur kontinuierlichen Aszitesdrainage	55.3A.14 †↔	Lokale Exzision und Destruktion von Läsion oder Gewebe an der Niere, perkutan-transrenal
54.99.84 ↔	Wechsel der Katheter einer automatischen, programmierbaren und wiederaufladbaren Pumpe zur kontinuierlichen Aszitesdrainage	55.3Y ↔	Lokale Exzision und Destruktion von Läsion oder Gewebe an der Niere, sonstige
54.A1 ↔	Exzision und Destruktion von retroperitoneal gelegenen Gewebe	55.4 ↔	Partielle Nephrektomie
55.01.00 †↔	Nephrotomie, n.n.bez.	55.51.00 ↔	Nephroureterektomie, n.n.bez.
55.01.10 †↔	Nephrotomie, perkutan-transrenal	55.51.01 ↔	Nephroureterektomie, ausser zur Transplantation
55.01.11 ↔	Nephrotomie, offen chirurgisch	55.51.02 ↔	Nephrektomie zur Transplantation, Lebendspende
55.01.12 ↔	Nephrotomie, offen chirurgisch zur Exploration	55.51.99 ↔	Nephroureterektomie, sonstige
55.01.13 ↔	Nephrotomie, offen chirurgisch zur Punktion einer Zyste	55.52 ↔	Nephrektomie einer belassenen Niere
55.01.99 †↔	Nephrotomie, sonstige	55.53 ↔	Entfernen einer transplantierten oder abgestossenen Niere
55.02.00 †↔	Nephrostomie, n.n.bez.	55.54 ↔	Beidseitige Nephrektomie
55.02.10 †↔	Nephrostomie, perkutan-transrenal	55.61 ↔	Autotransplantation einer Niere
		55.69.00 ↔	Sonstige Nierentransplantation, n.n.bez.
		55.69.10 ↔	Sonstige Nierentransplantation, allogene
		55.69.20 ↔	Sonstige Nierentransplantation, syngene
		55.69.30 ↔	Sonstige Nierentransplantation, En-bloc-Transplantat
		55.69.40 ↔	Sonstige Nierentransplantation, Nieren-Retransplantation während desselben stationären Aufenthaltes
		55.69.99 ↔	Sonstige Nierentransplantation, sonstige
		55.7 ↔	Nephropexie
		55.81 ↔	Naht einer Rissverletzung an der Niere
		55.82 ↔	Verschluss einer Nephrostomie und Pyelostomie
		55.83 ↔	Verschluss von anderen Nierenfisteln
		55.84 ↔	Reposition einer Nierenstiel-Torsion
		55.85 ↔	Symphysiotomie einer Hufeisenniere
		55.86 ↔	Anastomose an der Niere
		55.87 ↔	Plastische Rekonstruktion am pyeloureteralen Übergang

55.89 ↔	Sonstige plastische Rekonstruktion an der Niere, sonstige	56.52.00 ↔	Revision einer kutanen Ureteroileostomie, n.n.bez.
55.91 ↔	Nierendekapsulation	56.52.10 ↔	Revision einer kutanen Ureteroileostomie, mit Darminterponat [Conduit]
55.92 ‡↔	Perkutane Aspiration an der Niere (Nierenbecken)	56.52.20 ↔	Revision einer kutanen Ureteroileostomie, mit Darmreservoir (kontinentes Stoma)
55.93 ‡↔	Ersetzen einer Nephrostomie-Kanüle	56.52.99 ↔	Revision einer kutanen Ureteroileostomie, sonstige
55.94 ‡↔	Ersetzen einer Pyelostomie-Kanüle	56.61.00 ↔	Aufbau einer anderen kutanen Ureterostomie, n.n.bez.
55.96 ↔	Sonstige Injektion einer therapeutischen Substanz in eine Niere	56.61.10 ↔	Aufbau einer anderen kutanen Ureterostomie, Ureterokutaneostomie und Transureterokutaneostomie, laparoskopisch
55.99.10 ↔	Sonstige Operationen an der Niere, Revisionsoperation an der Niere	56.61.20 ↔	Aufbau einer anderen kutanen Ureterostomie, Umwandlung einer anderen supravessikalen Harnableitung in eine kutane Ureterostomie
56.0X.00 ↔	Transurethrales Entfernen einer Obstruktion von Ureter und Nierenbecken, n.n.bez.	56.61.99 ↔	Aufbau einer anderen kutanen Ureterostomie, sonstige
56.0X.10 ↔	Transurethrales Entfernen einer Obstruktion von Ureter und Nierenbecken, Entfernung eines Harnsteins	56.62 ↔	Revision einer anderen kutanen Ureterostomie
56.0X.11 ↔	Transurethrales Entfernen einer Obstruktion von Ureter und Nierenbecken, Entfernung eines Fremdkörpers	56.71.00 ↔	Harnableitung in den Darm, n.n.bez.
56.0X.99 ↔	Transurethrales Entfernen einer Obstruktion von Ureter und Nierenbecken, sonstige	56.71.10 ↔	Ureterosigmoideostomie mit Reservoirbildung, offen chirurgisch
56.1X.00 ↔	Ureterale Meatotomie, n.n.bez.	56.71.11 ↔	Ureterosigmoideostomie mit Reservoirbildung, laparoskopisch
56.1X.10 ↔	Ureterale Meatotomie, perkutan-transvesikal	56.71.20 ↔	Umwandlung einer anderen supravessikalen Harnableitung in eine Harnableitung in den Darm
56.1X.11 ↔	Ureterale Meatotomie, transurethral	56.71.99 ↔	Harnableitung in den Darm, sonstige
56.1X.12 ↔	Ureterale Meatotomie, offen-chirurgisch	56.72 ↔	Revision einer ureterointestinalen Anastomose
56.1X.99 ↔	Ureterale Meatotomie, sonstige	56.73 ↔	Nephrozystanastomose, n.n.bez.
56.2X.00 ↔	Ureterotomie, n.n.bez.	56.74.00 ↔	Ureterozystoneostomie, n.n.bez.
56.2X.10 ↔	Ureterotomie, perkutan-transrenal	56.74.10 ↔	Ureterozystoneostomie, Isolierte Antirefluxplastik (z. B. nach Lich-Gregoir), offen chirurgisch
56.2X.11 ↔	Ureterotomie, perkutan-transrenal, mit Entfernung eines Harnsteins	56.74.11 ↔	Ureterozystoneostomie, isolierte Antirefluxplastik (z. B. nach Lich-Gregoir), laparoskopisch
56.2X.20 ↔	Ureterotomie, ureterorenoskopisch	56.74.20 ↔	Ureterozystoneostomie, mit Uretermodellage
56.2X.30 ↔	Ureterotomie, offen chirurgisch	56.74.99 ↔	Ureterozystoneostomie, sonstige
56.2X.40 ↔	Ureterotomie, laparoskopisch	56.75 ↔	Transureteroureterostomie
56.2X.99 ↔	Ureterotomie, sonstige	56.79 ↔	Sonstige Anastomose eines Ureters oder Harnableitung
56.31 ‡↔	Ureteroskopie	56.81 ↔	Lösung von intraluminalen Adhäsionen im Ureter
56.33 ‡↔	Geschlossene endoskopische Biopsie am Ureter	56.82 ↔	Naht einer Ureterverletzung
56.34 ↔	Offene Ureterbiopsie	56.83 ↔	Verschluss einer Ureterostomie
56.40 ↔	Ureterektomie, n.n.bez.	56.84.00 ↔	Verschluss einer anderen Ureterfistel, n.n.bez.
56.41.00 ↔	Partielle Ureterektomie, n.n.bez.	56.84.10 ↔	Verschluss einer Ureter-Darm-Fistel, offen chirurgisch
56.41.10 ↔	Partielle Ureterektomie, Resektion des Ureterostiums, perkutan-transvesikal	56.84.11 ↔	Verschluss einer Ureter-Darm-Fistel, laparoskopisch
56.41.11 ↔	Partielle Ureterektomie, Resektion des Ureterostiums, transurethral	56.84.20 ↔	Verschluss einer ureterovaginale Fistel, offen chirurgisch
56.41.12 ↔	Partielle Ureterektomie, Resektion des Ureterostiums, offen chirurgisch	56.84.21 ↔	Verschluss einer ureterovaginale Fistel, laparoskopisch
56.41.20 ↔	Partielle Ureterektomie, offen chirurgisch	56.84.22 ↔	Verschluss einer ureterovaginale Fistel, vaginal
56.41.21 ↔	Partielle Ureterektomie, laparoskopisch	56.84.99 ↔	Verschluss einer anderen Ureterfistel, sonstige
56.41.30 ↔	Partielle Ureterektomie, Resektion eines Ureterstumpfes	56.85 ↔	Ureteropexie
56.41.40 ↔	Resektion einer Ureterozele, transurethral	56.86 ↔	Entfernen einer Ureterligatur
56.41.41 ↔	Resektion einer Ureterozele, offen chirurgisch	56.89 ↔	Plastische Rekonstruktion eines Ureters, sonstige
56.41.49 ↔	Resektion einer Ureterozele, sonstiger Zugang	56.91 ‡↔	Dilatation des Ureterostiums
56.41.99 ↔	Partielle Ureterektomie, sonstige	56.92 ↔	Implantation eines elektronischen Ureterstimulators
56.42 ↔	Totale Ureterektomie	56.93 ↔	Ersetzen eines elektronischen Ureterstimulators
56.51.00 ↔	Aufbau einer kutanen Ureteroileostomie, n.n.bez.	56.94 ↔	Entfernen eines elektronischen Ureterstimulators
56.51.10 ↔	Aufbau einer kutanen Ureteroileostomie, Ureteroileokutaneostomie [Ileum-Conduit] oder Ureterokolokutaneostomie [Kolon-/Sigma-Conduit], offen chirurgisch	56.95 ↔	Ligatur an einem Ureter
56.51.11 ↔	Aufbau einer kutanen Ureteroileostomie, Ureteroileokutaneostomie [Ileum-Conduit] oder Ureterokolokutaneostomie [Kolon-/Sigma-Conduit], laparoskopisch	56.99.00 ↔	Sonstige Operationen an einem Ureter, n.n.bez.
56.51.12 ↔	Aufbau einer kutanen Ureteroileostomie, mit Darminterponat [Conduit] (nicht kontinentes Stoma), sonstiger Zugang	56.99.10 ↔	Freilegung des Ureters (zur Exploration)
56.51.20 ↔	Aufbau einer kutanen Ureteroileostomie, Umwandlung einer anderen supravessikalen Harnableitung in eine kutane Ureteroileostomie	56.99.20 ↔	Revisionsoperation am Ureter, offen chirurgisch
56.51.30 ↔	Aufbau einer kutanen Ureteroileostomie, mit Darmreservoir (kontinentes Stoma)	56.99.21 ↔	Revisionsoperation am Ureter, sonstiger Zugang
56.51.99 ↔	Aufbau einer kutanen Ureteroileostomie, sonstige	56.99.30 ↔	Sonstige Operationen an einem Ureter, Injektion bei Ostiuminsuffizienz, transurethral
		56.99.31 ↔	Sonstige Operationen an einem Ureter, Injektion bei Ostiuminsuffizienz, offen chirurgisch
		56.99.32 ↔	Sonstige Operationen an einem Ureter, Injektion bei Ostiuminsuffizienz, sonstiger Zugang
		56.99.99 ↔	Sonstige Operationen an einem Ureter, sonstige
		57.12 ↔	Lösung von intraluminalen Adhäsionen mit Inzision an der Harnblase

57.19.10 ‡↔	Sonstige Zystotomie, endoskopische Entfernung eines Harnsteins, perkutan-transvesikal	57.71.20 ↔	Radikale Zystektomie, mit Urethrektomie, beim Mann, offen chirurgisch
57.19.11 ‡↔	Sonstige Zystotomie, Endoskopische Entfernung eines Fremdkörpers, perkutan-transvesikal	57.71.21 ↔	Radikale Zystektomie, mit Urethrektomie, beim Mann, laparoskopisch
57.19.21 ↔	Sonstige Zystotomie, Zystotomie (Sectio alta), mit Entfernung eines Steines	57.71.30 ↔	Radikale Zystektomie, ohne Urethrektomie, bei der Frau, offen chirurgisch
57.19.22 ↔	Sonstige Zystotomie, Zystotomie (Sectio alta), mit Entfernung eines Fremdkörpers	57.71.31 ↔	Radikale Zystektomie, ohne Urethrektomie, bei der Frau, laparoskopisch
57.19.23 ↔	Sonstige Zystotomie, Zystotomie (Sectio alta), mit Ausräumung einer Blasentamponade	57.71.40 ↔	Radikale Zystektomie, mit Urethrektomie, bei der Frau, offen chirurgisch
57.21 ↔	Vesikostomie	57.71.41 ↔	Radikale Zystektomie, mit Urethrektomie, bei der Frau, laparoskopisch
57.22 ↔	Revision einer Vesikostomie	57.71.50 ↔	Radikale Zystektomie, Becken-Eviszeration [Exenteration] beim Mann, offen chirurgisch
57.23.00 ↔	Appendikovesikostomie, n.n.bez.	57.71.51 ↔	Radikale Zystektomie, Becken-Eviszeration [Exenteration] beim Mann, laparoskopisch
57.23.11 ↔	Anlegen einer Appendikovesikostomie	57.71.99 ↔	Radikale Zystektomie, sonstige
57.23.12 ↔	Oberflächliche Revision einer Appendikovesikostomie	57.79.00 ↔	Sonstige totale Zystektomie, n.n.bez.
57.23.13 ↔	Tiefe Revision einer Appendikovesikostomie	57.79.10 ↔	Sonstige totale Zystektomie, Einfache Zystektomie, beim Mann, offen chirurgisch
57.23.99 ↔	Appendikovesikostomie, sonstige	57.79.11 ↔	Sonstige totale Zystektomie, Einfache Zystektomie, beim Mann, laparoskopisch
57.32 ‡↔	Sonstige Zystoskopie	57.79.20 ↔	Sonstige totale Zystektomie, Einfache Zystektomie, bei der Frau, offen chirurgisch
57.34 ↔	Offene Biopsie der Harnblase	57.79.21 ↔	Sonstige totale Zystektomie, Einfache Zystektomie, bei der Frau, laparoskopisch
57.41 ↔	Transurethrale Lösung von intraluminalen Adhäsionen	57.79.99 ↔	Sonstige totale Zystektomie, sonstige
57.49.00 ↔	Sonstige transurethrale Exzision oder Destruktion von Läsion oder Gewebe der Harnblase, n.n.bez.	57.81 ↔	Naht einer Harnblasenverletzung
57.49.11 ↔	Sonstige transurethrale Destruktion von Läsion oder Gewebe der Harnblase	57.82 ↔	Verschluss einer Zystostomie
57.49.12 ↔	Sonstige transurethrale Resektion von Läsion oder Gewebe der Harnblase	57.83 ↔	Verschluss einer vesikointestinalen Fistel
57.49.99 ↔	Sonstige transurethrale Exzision oder Destruktion von Läsion oder Gewebe der Harnblase, sonstige	57.84.00 ↔	Verschluss einer anderen Harnblasenfistel, n.n.bez.
57.51 ↔	Exzision des Urachus	57.84.10 ↔	Verschluss einer vesikovaginalen Fistel, offen chirurgisch (abdominal)
57.58 ↔	Laparoskopische Exzision oder Destruktion von anderer Läsion oder Gewebe an der Harnblase	57.84.11 ↔	Verschluss einer vesikovaginalen Fistel, vaginal
57.59.00 ↔	Offene Exzision oder Destruktion von anderer Läsion oder Gewebe an der Harnblase, n.n.bez.	57.84.12 ↔	Verschluss einer vesikovaginalen Fistel, transvesikal
57.59.10 ↔	Offene Exzision oder Destruktion von anderer Läsion oder Gewebe an der Harnblase, Exzision, offen chirurgisch	57.84.13 ↔	Verschluss einer vesikovaginalen Fistel, laparoskopisch
57.59.20 ↔	Offene Exzision oder Destruktion von anderer Läsion oder Gewebe an der Harnblase, Myektomie	57.84.20 ↔	Verschluss einer vesikokutanen Fistel, offen chirurgisch
57.59.99 ↔	Offene Exzision oder Destruktion von anderer Läsion oder Gewebe an der Harnblase, sonstige	57.84.21 ↔	Verschluss einer vesikokutanen Fistel, laparoskopisch
57.6X.00 ↔	Partielle Zystektomie, n.n.bez.	57.84.99 ↔	Verschluss einer anderen Harnblasenfistel, sonstige
57.6X.10 ↔	Partielle Zystektomie, ohne Ureterneointegration, offen chirurgisch	57.85 ↔	Zystourethroplastik und plastische Rekonstruktion am Harnblasenhals
57.6X.11 ↔	Partielle Zystektomie, ohne Ureterneointegration, laparoskopisch	57.86 ↔	Plastische Rekonstruktion bei Ekstrophie der Harnblase
57.6X.12 ↔	Partielle Zystektomie, mit einseitiger oder beidseitiger Ureterneointegration, offen chirurgisch	57.87.00 ↔	Rekonstruktion an der Harnblase, n.n.bez.
57.6X.13 ↔	Partielle Zystektomie, mit einseitiger oder beidseitiger Ureterneointegration, laparoskopisch	57.87.10 ↔	Rekonstruktion an der Harnblase, mit Ileum, Kolon oder Magen, offen chirurgisch
57.6X.20 ↔	Partielle Zystektomie, Supratrigonale oder subtotale Resektion, ohne Ureterneointegration, offen chirurgisch	57.87.11 ↔	Rekonstruktion an der Harnblase, mit Ileum, Kolon oder Magen, laparoskopisch
57.6X.21 ↔	Partielle Zystektomie, Supratrigonale oder subtotale Resektion, ohne Ureterneointegration, laparoskopisch	57.87.20 ↔	Umwandlung einer anderen supravessikalen Harnableitung in eine Ersatzharnblase, offen chirurgisch
57.6X.22 ↔	Partielle Zystektomie, Supratrigonale oder subtotale Resektion mit einseitiger oder beidseitiger Ureterneointegration, offen chirurgisch	57.87.21 ↔	Umwandlung einer anderen supravessikalen Harnableitung in eine Ersatzharnblase, laparoskopisch
57.6X.23 ↔	Partielle Zystektomie, Supratrigonale oder subtotale Resektion mit einseitiger oder beidseitiger Ureterneointegration, laparoskopisch	57.87.30 ↔	Reduktionsplastik der Harnblase, offen chirurgisch
57.6X.99 ↔	Partielle Zystektomie, sonstige	57.87.31 ↔	Reduktionsplastik der Harnblase, laparoskopisch
57.71.00 ↔	Radikale Zystektomie, n.n.bez.	57.87.40 ↔	Augmentation der Harnblase, offen chirurgisch
57.71.10 ↔	Radikale Zystektomie, ohne Urethrektomie, beim Mann, offen chirurgisch	57.87.41 ↔	Augmentation der Harnblase, laparoskopisch
57.71.11 ↔	Radikale Zystektomie, ohne Urethrektomie, beim Mann, laparoskopisch	57.87.99 ↔	Rekonstruktion an der Harnblase, sonstige
		57.88 ↔	Sonstige Anastomose an der Harnblase
		57.89 ↔	Sonstige plastische Rekonstruktion an der Harnblase, sonstige
		57.93.00 ↔	(Postoperative) Blutstillung an der Harnblase, n.n.bez.
		57.93.10 ↔	(Postoperative) Blutstillung an der Harnblase, perkutan
		57.93.11 ↔	(Postoperative) Blutstillung an der Harnblase, transurethral

57.93.12 ↔	(Postoperative) Blutstillung an der Harnblase, offen chirurgisch	58.45.00 ↔	Plastische Rekonstruktion bei Hypospadie oder Epispadie, n.n.bez.
57.93.13 ↔	(Postoperative) Blutstillung an der Harnblase, laparoskopisch	58.45.10 ↔	Plastische Rekonstruktion bei Hypospadie oder Epispadie, bei der Frau
57.93.14 ↔	(Postoperative) Blutstillung an der Harnblase, über ein Stoma	58.45.20 ↔	Plastische Rekonstruktion bei Hypospadie oder Epispadie, beim Mann, Schaftaufrichtung und Chordektomie
57.93.99 ↔	(Postoperative) Blutstillung an der Harnblase, sonstige	58.45.21 ↔	Plastische Rekonstruktion bei Hypospadie oder Epispadie, beim Mann, sonstige Verfahren
57.99.10 ↔	Entfernung eines Steines aus einer Ersatzharnblase, offen chirurgisch oder laparoskopisch	58.45.99 ↔	Plastische Rekonstruktion bei Hypospadie oder Epispadie, sonstige
57.99.11 ↔	Entfernung eines Steines aus einer Ersatzharnblase, transurethral, perkutan, über ein Stoma oder sonstige	58.46.00 ↔	Sonstige Rekonstruktion der Urethra, n.n.bez.
57.99.12 ↔	Entfernung eines Fremdkörpers aus einer Ersatzharnblase, offen chirurgisch oder laparoskopisch	58.46.10 ↔	Rekonstruktion des distalen Teils der Urethra nach Verletzung
57.99.13 ↔	Entfernung eines Fremdkörpers aus einer Ersatzharnblase, transurethral, perkutan, über ein Stoma oder sonstige	58.46.11 ↔	Rekonstruktion der Pars prostatica oder der Pars membranacea der Urethra nach Verletzung
57.99.14 ↔	Entfernung von Schleim aus einer Ersatzharnblase, offen chirurgisch oder laparoskopisch	58.46.99 ↔	Sonstige Rekonstruktion der Urethra, sonstige
57.99.16 ↔	Exzision von erkranktem Gewebe aus einer Ersatzharnblase, offen chirurgisch, laparoskopisch oder perkutan	58.47 ↔	Urethrale Meatoplastik
57.99.17 ↔	Exzision von erkranktem Gewebe aus einer Ersatzharnblase, transurethral, über ein Stoma oder sonstige	58.49.10 ↔	Einzeitige plastische Rekonstruktion der Urethra, mit Präputial- oder Penishaut
57.99.22 ↔	Injektionsbehandlung an der Harnblase, offen chirurgisch	58.49.11 ↔	Einzeitige plastische Rekonstruktion der Urethra, mit Mund- oder Harnblasenschleimhaut, sonstige Rekonstruktion
57.99.23 ↔	Injektionsbehandlung an der Harnblase, laparoskopisch	58.49.20 ↔	Zweizeitige plastische Rekonstruktion der Urethra, erste Sitzung, mit Präputial- oder Penishaut
57.99.30 ↔	Revision an der Harnblase, perkutan	58.49.21 ↔	Zweizeitige plastische Rekonstruktion der Urethra, erste Sitzung, mit Mund- oder Harnblasenschleimhaut
57.99.31 ↔	Revision an der Harnblase, transurethral	58.49.29 ↔	Sonstige plastische Rekonstruktion der Urethra, zweizeitig, erste Sitzung, sonstige Rekonstruktion
57.99.32 ↔	Revision an der Harnblase, offen chirurgisch	58.49.30 ↔	Zweizeitige plastische Rekonstruktion der Urethra, zweite Sitzung, n.n.bez.
57.99.33 ↔	Revision an der Harnblase, laparoskopisch	58.49.31 ↔	Zweizeitige plastische Rekonstruktion der Urethra, zweite Sitzung, mit Präputial- oder Penishaut
57.99.34 ↔	Revision an der Harnblase, über ein Stoma	58.49.33 ↔	Zweizeitige plastische Rekonstruktion der Urethra, zweite Sitzung, mit Mund- oder Harnblasenschleimhaut
57.99.41 ↔	Operative Harnblasendehnung, offen chirurgisch	58.49.39 ↔	Zweizeitige plastische Rekonstruktion der Urethra, zweite Sitzung, sonstige
57.99.42 ↔	Operative Harnblasendehnung, laparoskopisch	58.49.40 ↔	Revision einer plastischen Rekonstruktion an der Urethra
57.99.43 ↔	Operative Harnblasendehnung, transurethral	58.49.99 ↔	Sonstige plastische Rekonstruktion an der Urethra, sonstige
57.99.44 ↔	Operative Harnblasendehnung, perkutan	58.5X.10 ↔	Lösung einer Urethrastrikture, transurethrale Inzision des Sphincter urethrae externus
57.99.45 ↔	Operative Harnblasendehnung, über ein Stoma	58.5X.20 ↔	Lösung einer Urethrastrikture, Urethrotomia interna
58.0 ↔	Urethrotomie	58.5X.99 ↔	Lösung einer Urethrastrikture, sonstige
58.1 ↔	Urethrale Meatotomie	58.91 ↔	Inzision am Periurethralgewebe
58.22 ↔	Sonstige Urethroskopie	58.92 ↔	Exzision am Periurethralgewebe
58.24 ↔	Biopsie am Periurethralgewebe	58.93.00 ↔	Implantation, Revision, Entfernung eines Harnblasensphinkters, n.n.bez.
58.39.10 ↔	Sonstige lokale Exzision oder Destruktion von Läsion oder Gewebe an der Urethra, Exzision, offen chirurgisch	58.93.11 ↔	Implantation eines künstlichen Harnblasensphinkters
58.39.30 ↔	Urethrektomie als selbstständiger Eingriff bei der Frau, einfach	58.93.21 ↔	Entfernen eines künstlichen Harnblasensphinkters
58.39.31 ↔	Urethrektomie als selbstständiger Eingriff bei der Frau, radikal	58.93.31 ↔	Revision ohne Ersatz eines künstlichen Harnblasensphinkters
58.39.32 ↔	Urethrektomie als selbstständiger Eingriff beim Mann, einfach	58.93.99 ↔	Implantation, Revision, Entfernung eines Harnblasensphinkters, sonstige
58.39.33 ↔	Urethrektomie als selbstständiger Eingriff beim Mann, radikal	58.94.00 ↔	Adjustierbare Harninkontinenztherapie, n.n.bez.
58.39.99 ↔	Sonstige lokale Exzision oder Destruktion von Läsion oder Gewebe an der Urethra, sonstige	58.94.11 ↔	Implantation eines Systems zur adjustierbaren Harninkontinenztherapie
58.41 ↔	Naht einer Urethraverletzung	58.94.21 ↔	Entfernen eines Systems zur adjustierbaren Harninkontinenztherapie
58.42 ↔	Verschluss einer Urethrostomie	58.94.31 ↔	Revision ohne Ersatz eines Systems zur adjustierbaren Harninkontinenztherapie
58.43.00 ↔	Verschluss einer anderen Urethrafistel, n.n.bez.	58.94.99 ↔	Adjustierbare Harninkontinenztherapie, sonstige
58.43.10 ↔	Verschluss einer urethrovaginalen Fistel, offen chirurgisch (abdominal)	58.99.00 ↔	Sonstige Operationen an Urethra und Periurethralgewebe, n.n.bez.
58.43.11 ↔	Verschluss einer urethrovaginalen Fistel, laparoskopisch	58.99.10 ↔	Sonstige Operationen an Urethra und Periurethralgewebe, Einlegen und Wechsel eines Stent in die Urethra
58.43.12 ↔	Verschluss einer urethrovaginalen Fistel, vaginal		
58.43.20 ↔	Verschluss einer urethrokutanen Fistel		
58.43.30 ↔	Verschluss einer urethrorektalen Fistel		
58.43.99 ↔	Verschluss einer anderen Urethrafistel, sonstige		
58.44 ↔	Reanastomose der Urethra		

58.99.99 ‡↔	Sonstige Operationen an Urethra und Periuethrinalgewebe, sonstige	60.61.10 ↔	Lokale Exzision einer Läsion an der Prostata, transurethral
59.00 ↔	Retroperitoneale Dissektion, n.n.bez.	60.61.11 ↔	Lokale Exzision einer Läsion an der Prostata, suprapubisch-transvesikal
59.02 ↔	Sonstige Lösung von perirenal oder periureteralen Adhäsionen	60.61.12 ↔	Lokale Exzision einer Läsion an der Prostata, retropubisch
59.03.00 ↔	Laparoskopische Lösung von perirenal oder periureteralen Adhäsionen, n.n.bez.	60.61.13 ↔	Inzision einer Läsion an der Prostata, perineal
59.03.10 ↔	Ureterolyse ohne intraperitoneale Verlagerung, laparoskopisch	60.61.99 ↔	Lokale Exzision einer Läsion an der Prostata, sonstige
59.03.11 ↔	Ureterolyse mit intraperitonealer Verlagerung, laparoskopisch	60.62 ↔	Perineale Prostatektomie
59.03.99 ↔	Laparoskopische Lösung von perirenal oder periureteralen Adhäsionen, sonstige	60.69 ↔	Sonstige Prostatektomie, sonstige
59.09 ↔	Sonstige Inzision am perirenal oder periureteralen Gewebe	60.72 ↔	Inzision an einer Vesicula seminalis
59.11 ↔	Sonstige Lösung von perivesikalen Adhäsionen	60.73 ↔	Exzision einer Vesicula seminalis
59.12 ↔	Laparoskopische Lösung von perivesikalen Adhäsionen	60.79 ↔	Operationen an den Vesiculae seminales, sonstige
59.19 ↔	Sonstige Inzision am perivesikalen Gewebe	60.81 ↔	Inzision am periprostatistischem Gewebe
59.21 ↔	Biopsie am perirenal oder perivesikalen Gewebe	60.82 ↔	Exzision am periprostatistischem Gewebe
59.3 ↔	Plikatur am urethrovesikalen Übergang	60.93 ↔	Plastische Rekonstruktion an der Prostata
59.4 ↔	Suprapubische Schlingensuspension	60.95 ↔	Transurethrale Ballon-Dilatation einer prostatistischen Urethra
59.5 ↔	Retropubische urethrale Suspension	60.96 ↔	Transurethrale Destruktion von prostatistischem Gewebe durch Mikrowellenwärmetherapie
59.6 ↔	Paraurethrale Suspension	60.97 ↔	Sonstige transurethrale Destruktion von prostatistischem Gewebe durch sonstige Wärmetherapie
59.71 ↔	Levatorplastik zur urethrovesikalen Suspension	60.99.00 ↔	Sonstige Operationen an der Prostata, n.n.bez.
59.72 ↔	Implantat-Injektion in Urethra und Harnblasenhals	60.99.09 ↔	Sonstige Operationen an der Prostata, sonstige
59.73.00 ↔	Transvaginale Suspension, n.n.bez.	60.99.12 ↔	Transrektale Destruktion von Prostatagewebe
59.73.10 ↔	Transvaginale Suspension mit alloplastischer Bandeinlage, n.n.bez.	60.99.13 ↔	Perkutane Destruktion von Prostatagewebe
59.73.11 ↔	Transvaginale Suspension mit alloplastischer Bandeinlage, spannungsfreies transvaginales Band [TVT]	60.99.21 ↔	Transurethrale Implantation von Prostatagewebe-Retraktoren, 1 - 4 Prostatagewebe-Retraktoren
59.73.12 ↔	Transvaginale Suspension mit alloplastischer Bandeinlage, transobturatorisches Band [TOT]	60.99.22 ↔	Transurethrale Implantation von Prostatagewebe-Retraktoren, 5 und mehr Prostatagewebe-Retraktoren
59.73.19 ↔	Transvaginale Suspension mit alloplastischer Bandeinlage, sonstige	60.99.31 ↔	Einlegen eines Stents in die prostatistische Harnröhre
59.73.99 ↔	Transvaginale Suspension, sonstige	60.99.41 ↔	Implantation und Injektion eines Abstandshalters zur Prävention von Strahlungsschäden an der Prostata
59.74 ↔	Suspensionsoperation beim Mann	60.99.52 ↔	Implantation eines Markers oder Tracers zur Lokalisation oder Steuerung der therapeutischen Intervention an der Prostata
59.79 ↔	Sonstige plastische Rekonstruktion bei Stressinkontinenz	61.0X.00 ↔	Inzision und Drainage an Skrotum und Tunica vaginalis testis, n.n.bez.
59.8X.00 ‡↔	Ureter-Katheterisierung, n.n.bez.	61.0X.10 ↔	Inzision und Drainage an Skrotum und Tunica vaginalis testis, zur Fremdkörperentfernung
59.8X.10 ‡↔	Ureter-Katheterisierung, Einlage, transurethral	61.0X.99 ↔	Inzision und Drainage an Skrotum und Tunica vaginalis testis, sonstige
59.8X.11 ‡↔	Ureter-Katheterisierung, Wechsel, transurethral	61.11.00 ‡↔	Biopsie an Skrotum und Tunica vaginalis testis, n.n.bez.
59.8X.12 ‡↔	Ureter-Katheterisierung, Einlage, perkutan-transrenal	61.11.10 ‡↔	Biopsie an Skrotum und Tunica vaginalis testis, geschlossene [perkutane] [Nadel-] Biopsie
59.8X.99 ‡↔	Ureter-Katheterisierung, sonstige	61.11.11 ‡↔	Biopsie an Skrotum und Tunica vaginalis testis, durch Inzision
59.91 ↔	Exzision am perirenal oder perivesikalen Gewebe	61.11.99 ‡↔	Biopsie an Skrotum und Tunica vaginalis testis, sonstige
59.92 ↔	Sonstige Operationen am perirenal oder perivesikalen Gewebe	61.2 ↔	Exzision einer Hydrocele testis
59.93 ‡↔	Ersetzen eines Ureterostomie-Katheters	61.3X.00 ↔	Exzision oder Destruktion von Läsion oder Gewebe am Skrotum, n.n.bez.
59.95 ↔	Desintegration eines Harnsteins mit Ultraschall	61.3X.10 ↔	Exzision oder Destruktion von Läsion oder Gewebe am Skrotum, partielle Resektion
59.99 ↔	Sonstige Operationen an den Harnorganen, sonstige	61.3X.11 ↔	Exzision oder Destruktion von Läsion oder Gewebe am Skrotum, totale Resektion
60.0 ↔	Inzision an der Prostata	61.3X.12 ↔	Exzision oder Destruktion von Läsion oder Gewebe am Skrotum, radikale Resektion
60.14 ↔	Offene Biopsie an den Vesiculae seminales	61.3X.99 ↔	Exzision oder Destruktion von Läsion oder Gewebe am Skrotum, sonstige
60.20 ↔	Transurethrale Prostatektomie, n.n.bez.	61.42 ↔	Verschluss einer Fistel am Skrotum
60.21.11 ↔	Transurethrale laserinduzierte Prostatektomie mit Kontakt beim Laser	61.49 ↔	Plastische Rekonstruktion an Skrotum und Tunica vaginalis testis, sonstige
60.21.12 ↔	Transurethrale laserinduzierte Prostatektomie ohne Kontakt beim Laser	61.92 ↔	Exzision einer Läsion an der Tunica vaginalis testis, mit Ausnahme einer Hydrocele testis
60.22 ↔	Transurethrale Prostatektomie, Elektroresektion und Elektrovaporisation von Prostatagewebe	61.99 ↔	Sonstige Operationen an Skrotum und Tunica vaginalis testis, sonstige
60.29 ↔	Transurethrale Prostatektomie, sonstige		
60.3 ↔	Suprapubische Prostatektomie		
60.4 ↔	Retropubische Prostatektomie		
60.5X.00 ↔	Radikale Prostatektomie, n.n.bez.		
60.5X.10 ↔	Radikale Prostatektomie, laparoskopisch		
60.5X.20 ↔	Radikale Prostatektomie, perineal		
60.5X.30 ↔	Radikale Prostatektomie, retropubisch		
60.5X.99 ↔	Radikale Prostatektomie, sonstige		
60.61.00 ↔	Lokale Exzision einer Läsion an der Prostata, n.n.bez.		

62.0 ↔	Inzision am Hoden	64.44.11 ↔	Rekonstruktion des Penis, Korrektur einer penoskrotalen Transposition oder eines vergrabenen Penis (concealed penis oder buried penis)
62.11 ‡↔	Geschlossene [perkutane] [Nadel-] Biopsie am Hoden	64.44.99 ↔	Rekonstruktion des Penis, sonstige
62.12 ↔	Offene Biopsie am Hoden	64.45 ↔	Reimplantation des Penis
62.2 ↔	Exzision oder Destruktion einer Läsion am Hoden	64.49 ‡↔	Plastische Rekonstruktion und Operation am Penis, sonstige
62.3X.00 ↔	Einseitige Orchidektomie, n.n.bez.	64.51 ↔	Operation zur Geschlechtsangleichung von weiblich zu männlich
62.3X.10 ↔	Einseitige Orchidektomie, skrotal, ohne Epididymektomie	64.52 ↔	Operation zur Geschlechtsangleichung von männlich zu weiblich
62.3X.11 ↔	Einseitige Orchidektomie, skrotal, mit Epididymektomie	64.59 ↔	Operation zur Geschlechtsangleichung, sonstige
62.3X.20 ↔	Einseitige Orchidektomie, Inguinalhoden, ohne Epididymektomie	64.92.00 ‡↔	Inzision am Penis, n.n.bez.
62.3X.21 ↔	Einseitige Orchidektomie, Inguinalhoden, mit Epididymektomie	64.92.10 ‡↔	Inzision am Penis, Frenulotomie
62.3X.30 ↔	Einseitige Orchidektomie, Abdominalhoden, offen chirurgisch	64.92.20 ‡↔	Inzision am Penis, sonstige Operationen am Präputium
62.3X.31 ↔	Einseitige Orchidektomie, Abdominalhoden, laparoskopisch	64.92.99 ‡↔	Inzision am Penis, sonstige
62.3X.40 ↔	Einseitige Orchidektomie, radikal	64.93.00 ‡↔	Durchtrennung von Adhäsionen am Penis, n.n.bez.
62.3X.99 ↔	Einseitige Orchidektomie, sonstige	64.93.10 ‡↔	Durchtrennung von Adhäsionen am Penis, Lösung von Präputialverklebungen
62.41 ↔	Entfernen beider Hoden im gleichen Eingriff	64.93.99 ‡↔	Durchtrennung von Adhäsionen am Penis, sonstige
62.42 ↔	Entfernen eines belassenen Hodens	64.95 ↔	Einsetzen oder Ersetzen einer nicht-aufblasbaren Penisprothese
62.5 ↔	Orchidopexie	64.96 ↔	Entfernen einer internen Penisprothese
62.61 ↔	Naht einer Hodenverletzung	64.97 ↔	Einsetzen oder Ersetzen einer aufblasbaren Penisprothese
62.69 ↔	Sonstige plastische Rekonstruktion am Hoden	64.98.00 ‡↔	Sonstige Operationen am Penis, n.n.bez.
62.7 ‡↔	Einsetzen einer Hodenprothese	64.98.10 ‡↔	Reposition einer Paraphimose in Narkose
62.99.20 ↔	Operative Verlagerung eines Abdominalhodens	64.98.20 ↔	Revaskularisierungsoperation oder venöse Sperroperation (bei erektiler Dysfunktion)
62.99.30 ↔	Entnahme von Hoden- oder Nebenhodengewebe zur Aufbereitung für die künstliche Insemination	64.98.30 ↔	Shuntoperation am Corpus cavernosum
63.1 ↔	Exzision einer Varikozele und Hydrocele funiculi	64.98.40 ↔	Revision einer internen Penisprothese
63.2 ↔	Exzision einer Epididymis-Zyste	65.01 ↔	Laparoskopische Ovariectomie
63.3 ↔	Exzision von anderer Läsion oder Gewebe an Funiculus spermaticus und Epididymis	65.09 ↔	Ovariectomie, sonstige
63.4 ↔	Epididymektomie	65.11 ↔	Aspirationsbiopsie am Ovar
63.51 ↔	Naht eines Risses an Funiculus spermaticus und Epididymis	65.12 ↔	Sonstige Biopsie am Ovar
63.52 ‡↔	Reposition der Torsion von Hoden oder Funiculus spermaticus	65.13 ↔	Laparoskopische Biopsie am Ovar
63.53 ↔	Transplantation eines Funiculus spermaticus	65.14 ↔	Sonstige laparoskopische diagnostische Massnahmen am Ovar
63.59 ↔	Plastische Rekonstruktion an Funiculus spermaticus und Epididymis, sonstige	65.21 ↔	Marsupialisation einer ovariellen Zyste
63.81 ↔	Naht einer Verletzung an Ductus deferens und Epididymis	65.22 ↔	Keilresektion am Ovar
63.82 ↔	Plastische Rekonstruktion eines chirurgisch durchtrennten Ductus deferens	65.23 ↔	Laparoskopische Marsupialisation einer ovariellen Zyste
63.83 ↔	Epididymovasostomie	65.24 ↔	Laparoskopische Keilresektion am Ovar
63.84 ↔	Entfernen einer Ligatur vom Ductus deferens	65.25 ↔	Sonstige laparoskopische lokale Exzision oder Destruktion am Ovar
63.85 ↔	Entfernen eines Ventils vom Ductus deferens	65.29 ↔	Sonstige lokale Exzision oder Destruktion am Ovar
63.89 ↔	Plastische Rekonstruktion an Ductus deferens und Epididymis, sonstige	65.30 ↔	Ovarektomie, n.n.bez.
63.92 ↔	Epididymotomie	65.31 ↔	Ovarektomie, laparoskopisch
63.93 ↔	Inzision am Funiculus spermaticus	65.32 ↔	Ovarektomie, offen chirurgisch
63.94 ↔	Lösung von Adhäsionen am Funiculus spermaticus	65.33 ↔	Ovarektomie, vaginal
63.95 ↔	Einsetzen eines Ventils in den Ductus deferens	65.34 ↔	Ovarektomie, vaginal-laparoskopisch assistiert
63.99 ↔	Sonstige Operationen an Funiculus spermaticus, Epididymis und Ductus deferens, sonstige	65.39 ↔	Ovarektomie, sonstige
64.0 ‡↔	Zirkumzision	65.40 ↔	Salpingoovarektomie, n.n.bez.
64.2 ‡↔	Lokale Exzision oder Destruktion einer Läsion am Penis	65.41 ↔	Salpingoovarektomie, laparoskopisch
64.3X.00 ↔	Amputation des Penis, n.n.bez.	65.42 ↔	Salpingoovarektomie, offen chirurgisch
64.3X.10 ↔	Amputation des Penis, partiell	65.43 ↔	Salpingoovarektomie, vaginal
64.3X.11 ↔	Amputation des Penis, total	65.44 ↔	Salpingoovarektomie, vaginal-laparoskopisch assistiert
64.3X.12 ↔	Amputation des Penis, Emaskulation	65.49 ↔	Salpingoovarektomie, sonstige
64.3X.99 ↔	Amputation des Penis, sonstige	65.71 ↔	Sonstige einfache Naht am Ovar
64.41 ↔	Naht einer Penisverletzung	65.72 ↔	Sonstige Reimplantation eines Ovars
64.42 ↔	Lösung einer Chorda des Penis	65.73 ↔	Sonstige Salpingoovarioplastik
64.43 ↔	Konstruktion eines Penis	65.74 ↔	Laparoskopische einfache Naht am Ovar
64.44.00 ↔	Rekonstruktion des Penis, n.n.bez.	65.75 ↔	Laparoskopische Reimplantation eines Ovars
64.44.10 ↔	Rekonstruktion des Penis, Streckung des Penischaftes	65.76 ↔	Laparoskopische Salpingoovarioplastik
		65.79 ↔	Plastische Rekonstruktion am Ovar, sonstige
		65.81.00 ↔	Laparoskopische Lösung von Adhäsionen an Ovar und Tuba uterina, n.n.bez.



65.81.10 ↔	Laparoskopische Lösung von Adhäsionen an Ovar und Tuba uterina am Peritoneum des weiblichen Beckens	66.A1 ↔	Destruktion und Verschluss der Tubae uterinae, offen chirurgisch
65.81.99 ↔	Laparoskopische Lösung von Adhäsionen an Ovar und Tuba uterina, sonstige	66.A2 ↔	Destruktion und Verschluss der Tubae uterinae, laparoskopisch
65.89.00 ↔	Sonstige Lösung von Adhäsionen von Ovar und Tuba uterina, n.n.bez.	66.A3 ↔	Destruktion und Verschluss der Tubae uterinae, vaginal
65.89.10 ↔	Sonstige Lösung von Adhäsionen von Ovar und Tuba uterina, offen chirurgisch	66.A4 ↔	Destruktion und Verschluss der Tubae uterinae, vaginal-laparoskopisch assistiert
65.89.11 ↔	Sonstige Lösung von Adhäsionen von Ovar und Tuba uterina, mit mikrochirurgischer Versorgung	66.A9 ↔	Destruktion und Verschluss der Tubae uterinae, sonstige
65.89.12 ↔	Sonstige Lösung von Adhäsionen von Ovar und Tuba uterina am Peritoneum des weiblichen Beckens, offen chirurgisch	66.B0 ↔	Exzision und Destruktion von Gewebe oder Läsion an der Tuba uterina, n.n.bez.
65.89.13 ↔	Sonstige Lösung von Adhäsionen von Ovar und Tuba uterina am Peritoneum des weiblichen Beckens, mit mikrochirurgischer Versorgung	66.B1 ↔	Exzision und Destruktion von Gewebe oder Läsion an der Tuba uterina, offen chirurgisch
65.89.99 ↔	Sonstige Lösung von Adhäsionen von Ovar und Tuba uterina, sonstige	66.B2 ↔	Exzision und Destruktion von Gewebe oder Läsion an der Tuba uterina, vaginal
65.91 ↔	Aspiration am Ovar	66.B3 ↔	Exzision und Destruktion von Gewebe oder Läsion an der Tuba uterina, vaginal-laparoskopisch assistiert
65.92 ↔	Ovar-Transplantation	66.B4 ↔	Exzision und Destruktion von Gewebe oder Läsion an der Tuba uterina, laparoskopisch
65.93 ↔	Manuelle Ruptur einer ovariellen Zyste	66.B9 ↔	Exzision und Destruktion von Gewebe oder Läsion an der Tuba uterina, sonstige
65.94 ↔	Denervation am Ovar	67.2 ‡↔	Konisation an der Zervix
65.95 ↔	Lösung einer Torsion am Ovar	67.3 ‡↔	Sonstige Exzision und Destruktion von Läsion oder Gewebe an der Zervix
65.99 ↔	Sonstige Operationen am Ovar, sonstige	67.4X.00 ↔	Zervixamputation, n.n.bez.
66.00 ↔	Salpingotomie, n.n.bez.	67.4X.10 ↔	Radikale Zervixstumpfexstirpation, n.n.bez.
66.03 ↔	Salpingotomie, offen chirurgisch	67.4X.11 ↔	Radikale Zervixstumpfexstirpation, ohne Lymphadenektomie, offen chirurgisch (abdominal)
66.04 ↔	Salpingotomie, laparoskopisch	67.4X.12 ↔	Radikale Zervixstumpfexstirpation, ohne Lymphadenektomie, vaginal
66.05 ↔	Salpingotomie, vaginal	67.4X.13 ↔	Radikale Zervixstumpfexstirpation, ohne Lymphadenektomie, vaginal, laparoskopisch unterstützt
66.06 ↔	Salpingotomie, vaginal-laparoskopisch assistiert	67.4X.14 ↔	Radikale Zervixstumpfexstirpation, ohne Lymphadenektomie, laparoskopisch
66.09 ↔	Salpingotomie, sonstige	67.4X.20 ↔	Radikale Zervixstumpfexstirpation, mit Lymphadenektomie, n.n.bez.
66.11.21 ↔	Biopsie an den Tubae uterinae, offen chirurgisch	67.4X.21 ↔	Radikale Zervixstumpfexstirpation, mit Lymphadenektomie, offen chirurgisch (abdominal)
66.11.31 ↔	Biopsie an den Tubae uterinae, laparoskopisch	67.4X.22 ↔	Radikale Zervixstumpfexstirpation, mit Lymphadenektomie, vaginal
66.40 ↔	Salpingektomie, n.n.bez.	67.4X.23 ↔	Radikale Zervixstumpfexstirpation, mit Lymphadenektomie, vaginal, laparoskopisch unterstützt
66.41.11 ↔	Totale Salpingektomie, offen chirurgisch	67.4X.24 ↔	Radikale Zervixstumpfexstirpation, mit Lymphadenektomie, laparoskopisch
66.41.21 ↔	Totale Salpingektomie, laparoskopisch	67.4X.29 ↔	Radikale Zervixstumpfexstirpation, mit Lymphadenektomie, sonstige
66.41.31 ↔	Totale Salpingektomie, vaginal	67.4X.30 ↔	Exzision eines Stumpfes an der Zervix
66.41.41 ↔	Totale Salpingektomie, vaginal-laparoskopisch assistiert	67.4X.99 ↔	Zervixamputation, sonstige
66.42.11 ↔	Partielle Salpingektomie, offen chirurgisch	67.51.11 ↔	Cerclage der Zervix, offen chirurgisch
66.42.21 ↔	Partielle Salpingektomie, laparoskopisch	67.51.12 ↔	Cerclage der Zervix, laparoskopisch
66.42.31 ↔	Partielle Salpingektomie, vaginal	67.51.13 ‡↔	Cerclage der Zervix, vaginal
66.42.41 ↔	Partielle Salpingektomie, vaginal-laparoskopisch assistiert	67.59 ‡↔	Plastische Rekonstruktion am inneren Muttermund, sonstige
66.49 ↔	Salpingektomie, sonstige	67.61 ↔	Naht eines Zervixrisses
66.71 ↔	Einfache Naht an einer Tuba uterina	67.62 ↔	Verschluss einer zervikalen Fistel
66.72 ↔	Salpingoovariostomie	67.63 ‡↔	Totaler Muttermundverschluss
66.73 ↔	Salpingosalpingostomie	67.69 ‡↔	Sonstige plastische Rekonstruktion an der Zervix, sonstige
66.74 ↔	Salpingouterostomie	68.0 ↔	Hysterotomie
66.79.00 ↔	Sonstige plastische Rekonstruktion an der Tuba uterina, n.n.bez.	68.12.00 ‡↔	Diagnostische Endoskopie an Uterus und uterinem Halteapparat, n.n.bez.
66.79.10 ↔	Sonstige plastische Rekonstruktion an der Tuba uterina, offen chirurgisch (abdominal)	68.12.11 ‡↔	Diagnostische Hysteroskopie
66.79.20 ↔	Sonstige plastische Rekonstruktion an der Tuba uterina, vaginal	68.12.12 ‡↔	Diagnostische Hysterosalpingoskopie
66.79.21 ↔	Sonstige plastische Rekonstruktion an der Tuba uterina, vaginal, laparoskopisch assistiert	68.12.99 ‡↔	Diagnostische Endoskopie an Uterus und uterinem Halteapparat, sonstige
66.79.30 ↔	Sonstige plastische Rekonstruktion an der Tuba uterina, laparoskopisch	68.13 ↔	Offene Biopsie am Uterus
66.79.99 ↔	Sonstige plastische Rekonstruktion an der Tuba uterina, sonstige	68.14 ↔	Offene Biopsie am uterinen Halteapparat
66.8 ↔	Insufflation einer Tuba uterina	68.15 ↔	Geschlossene Biopsie am uterinen Halteapparat
66.93 ↔	Implantation oder Ersetzen einer Tuba uterina-Prothese		
66.94 ↔	Entfernen einer Tuba uterina-Prothese		
66.95 ↔	Insufflation einer therapeutischen Substanz in die Tubae uterinae		
66.96 ↔	Dilatation einer Tuba uterina		
66.97 ↔	Fimbrienimplantation in die Uteruswand		
66.A0 ↔	Destruktion und Verschluss der Tubae uterinae, n.n.bez.		

68.21.10 ↔	Durchtrennung von endometrialen Synechien, n.n.bez.	69.92.01 ↔	Behandlung wegen Infertilität, n.n.bez.
68.21.11 ↔	Durchtrennung von endometrialen Synechien, hysteroskopisch	69.92.10 ↔	Künstliche Insemination, n.n.bez.
68.21.99 ↔	Durchtrennung von endometrialen Synechien, sonstige	69.92.11 ↔	Intrauterine Insemination
68.23.09 ↔	Endometrium-Abtragung, sonstige	69.92.12 ↔	Direkte intraperitoneale Insemination [DIPI]
68.23.11 ↔	Dilatation und Curettage zur Beendigung einer Schwangerschaft	69.92.19 ↔	Künstliche Insemination, sonstige
68.23.12 ↔	Dilatation und Curettage im Anschluss an Geburt oder Abort	69.92.20 ↔	Follikelpunktion und Ovumaspiration, intratubärer Gametentransfer [GIFT], n.n.bez.
68.23.19 ↔	Dilatation und Curettage am Uterus, sonstige	69.92.21 ↔	Perkutane Follikelpunktion (unter sonographischer Kontrolle)
68.23.21 ↔	Aspirationscurettage am Uterus zur Beendigung einer Schwangerschaft	69.92.22 ↔	Laparoskopische Ovumaspiration
68.23.22 ↔	Aspirationscurettage im Anschluss an Geburt oder Abort	69.92.23 ↔	Transvaginale Ovumaspiration
68.23.29 ↔	Aspirationscurettage am Uterus, sonstige	69.92.24 ↔	Laparoskopische Ovumaspiration mit intratubärem Gametentransfer [GIFT]
68.29.1G ↔	Exzision und Destruktion von Läsion oder Gewebe des Uterus und uterinem Halteapparat, offen chirurgisch (abdominal)	69.92.29 ↔	Follikelpunktion und Ovumaspiration, intratubärer Gametentransfer [GIFT], sonstige
68.29.1H ↔	Exzision und Destruktion von Läsion oder Gewebe des Uterus und uterinem Halteapparat, vaginal, laparoskopisch assistiert	69.92.30 ↔	In-vitro-Fertilisation [IVF] und sonstiger Transfer, n.n.bez.
68.29.1I ↔	Exzision und Destruktion von Läsion oder Gewebe des Uterus und uterinem Halteapparat, laparoskopisch	69.92.31 ↔	Embryotransfer
68.29.1J ‡↔	Exzision und Destruktion von Läsion oder Gewebe des Uterus, transzervikal	69.92.32 ↔	Intratubärer Zygotenttransfer [ZIFT]
68.29.46 ↔	Exzision und Destruktion eines oder mehrerer Myome am Uterus, offen chirurgisch (abdominal)	69.92.39 ↔	In-vitro-Fertilisation [IVF] und sonstiger Transfer, sonstige
68.29.47 ↔	Exzision und Destruktion eines oder mehrerer Myome am Uterus, vaginal, laparoskopisch assistiert	69.92.99 ↔	Behandlung wegen Infertilität, sonstige
68.29.48 ↔	Exzision und Destruktion eines oder mehrerer Myome am Uterus, laparoskopisch	69.93 ↔	Einsetzen von Laminarien
68.29.4A ↔	Exzision und Destruktion eines oder mehrerer Myome am Uterus, transzervikal	70.11 ↔	Hymenotomie
68.29.4B ↔	Exzision und Destruktion eines oder mehrerer Myome am Uterus, transkutan	70.12 ↔	Kuldotomie
68.30 ↔	Subtotale Hysterektomie, n.n.bez.	70.13 ↔	Lösung von intraluminalen Adhäsionen der Vagina
68.31 ↔	Subtotale Hysterektomie, laparoskopisch	70.22 ↔	Kuldoskopie
68.32 ↔	Subtotale Hysterektomie, offen chirurgisch	70.23 ↔	Biopsie am Douglasraum
68.39 ↔	Subtotale Hysterektomie, sonstige	70.31 ↔	Hymenexzision
68.40 ↔	Totale Hysterektomie, n.n.bez.	70.32.00 ↔	Lokale Exzision oder Destruktion von Läsion oder Gewebe im Douglasraum, n.n.bez.
68.41 ↔	Totale Hysterektomie, laparoskopisch	70.32.10 ↔	Lokale Exzision von Läsion oder Gewebe im Douglasraum
68.42 ↔	Totale Hysterektomie, offen chirurgisch	70.32.11 ↔	Lokale Destruktion von Läsion oder Gewebe im Douglasraum
68.43 ↔	Totale Hysterektomie, vaginal	70.32.99 ↔	Lokale Exzision oder Destruktion von Läsion oder Gewebe im Douglasraum, sonstige
68.44 ↔	Totale Hysterektomie, vaginal-laparoskopisch assistiert [LAVH]	70.33.00 ↔	Lokale Exzision oder Destruktion von Läsion oder Gewebe an der Vagina, n.n.bez.
68.49 ↔	Totale Hysterektomie, sonstige	70.33.10 ↔	Lokale Destruktion von Läsion oder Gewebe an der Vagina, n.n.bez.
68.60 ↔	Radikale Hysterektomie, n.n.bez.	70.33.11 ↔	Lokale Destruktion von Läsion oder Gewebe an der Vagina, Kauterisation
68.61 ↔	Radikale Hysterektomie, laparoskopisch	70.33.12 ↔	Lokale Destruktion von Läsion oder Gewebe an der Vagina, Elektrokoagulation
68.62 ↔	Radikale Hysterektomie, offen chirurgisch	70.33.13 ↔	Lokale Destruktion von Läsion oder Gewebe an der Vagina, Laserkoagulation
68.63 ↔	Radikale Hysterektomie, vaginal	70.33.14 ↔	Lokale Destruktion von Läsion oder Gewebe an der Vagina, Kryokoagulation
68.64 ↔	Radikale Hysterektomie, vaginal-laparoskopisch assistiert [LARVH]	70.33.99 ↔	Lokale Exzision oder Destruktion von Läsion oder Gewebe an der Vagina, sonstige
68.6A ↔	Radikale Hysterektomie, sonstige	70.41 ↔	Kolpektomie, subtotal
68.8 ↔	Beckeneviszeration	70.42 ↔	Kolpektomie, total
69.2 ↔	Plastische Rekonstruktion des uterinen Halteapparats	70.43 ↔	Kolpektomie, erweitert (radikal)
69.3 ↔	Parazervikale Uterusdenervation	70.49 ↔	Obliteration und subtotale oder totale Exstirpation der Vagina, sonstige
69.41 ↔	Naht eines Risses am Uterus	70.61.00 ↔	Konstruktion einer Vagina, n.n.bez.
69.42 ↔	Verschluss einer Uterusfistel	70.61.11 ↔	Konstruktion einer Vagina mit gestielter Haut des Penis (zur Geschlechtsangleichung)
69.43 ↔	Plastische Rekonstruktion am Uterus, offen chirurgisch (abdominal)	70.61.99 ↔	Konstruktion einer Vagina, sonstige
69.44 ↔	Plastische Rekonstruktion am Uterus, vaginal	70.62 ↔	Rekonstruktion der Vagina
69.45 ↔	Plastische Rekonstruktion am Uterus, vaginal, laparoskopisch assistiert	70.63 ↔	Konstruktion einer Vagina mit Transplantat oder Prothese
69.46 ↔	Plastische Rekonstruktion am Uterus, laparoskopisch	70.64 ↔	Rekonstruktion der Vagina mit Transplantat oder Prothese
69.49 ↔	Plastische Rekonstruktion am Uterus, sonstige	70.71 ↔	Naht einer Vaginaverletzung
69.6 ↔	Chirurgische Massnahmen zur Provokation oder Regulation der Menstruation	70.72.00 ↔	Verschluss einer kolovaginalen Fistel, n.n.bez.
		70.72.10 ↔	Verschluss einer kolovaginalen Fistel, offen chirurgisch (abdominal)
		70.72.20 ↔	Verschluss einer kolovaginalen Fistel, vaginal
		70.72.30 ↔	Verschluss einer kolovaginalen Fistel, laparoskopisch

70.72.99 ↔	Verschluss einer kolovaginalen Fistel, sonstige	74.1X.20 ↔	Tiefe zervikale Sectio caesarea, sekundär
70.73.00 ↔	Verschluss einer rektovaginalen Fistel, n.n.bez.	74.1X.99 ↔	Tiefe zervikale Sectio caesarea, sonstige
70.73.10 ↔	Verschluss einer rektovaginalen Fistel, offen chirurgisch (abdominal)	74.2X.00 ↔	Extraperitoneale Sectio caesarea, n.n.bez.
70.73.20 ↔	Verschluss einer rektovaginalen Fistel, vaginal	74.2X.10 ↔	Extraperitoneale Sectio caesarea, primär
70.73.30 ↔	Verschluss einer rektovaginalen Fistel, laparoskopisch	74.2X.20 ↔	Extraperitoneale Sectio caesarea, sekundär
70.73.99 ↔	Verschluss einer rektovaginalen Fistel, sonstige	74.2X.99 ↔	Extraperitoneale Sectio caesarea, sonstige
70.74 ↔	Verschluss einer vaginointestinalen Fistel	74.3 ↔	Entfernen einer extratubären, ektopischen Schwangerschaft
70.75 ↔	Verschluss einer anderen Vaginalfistel	74.4X.00 ↔	Sectio caesarea eines anderen näher bezeichneten Typs, n.n.bez.
70.76 ↔	Hymenalplastik	74.4X.10 ↔	Sectio caesarea eines anderen näher bezeichneten Typs, primär
70.79 ↔	Sonstige plastische Rekonstruktion an der Vagina	74.4X.20 ↔	Sectio caesarea eines anderen näher bezeichneten Typs, sekundär
70.9 ↔	Sonstige Operationen an Vagina und Douglasraum	74.4X.99 ↔	Sectio caesarea eines anderen näher bezeichneten Typs, sonstige
70.A1.11 ↔	Deszensuschirurgie [Suspensionsoperation], ein Kompartiment, offen chirurgisch, ohne Netz	74.99.00 ↔	Sonstige nicht näher bezeichnete Typen der Sectio caesarea, n.n.bez.
70.A1.12 ↔	Deszensuschirurgie [Suspensionsoperation], ein Kompartiment, offen chirurgisch, mit Netz	74.99.10 ↔	Sonstige nicht näher bezeichnete Typen der Sectio caesarea, primär
70.A1.21 ↔	Deszensuschirurgie [Suspensionsoperation], ein Kompartiment, laparoskopisch, ohne Netz	74.99.20 ↔	Sonstige nicht näher bezeichnete Typen der Sectio caesarea, sekundär
70.A1.22 ↔	Deszensuschirurgie [Suspensionsoperation], ein Kompartiment, laparoskopisch, mit Netz	74.99.99 ↔	Sonstige nicht näher bezeichnete Typen der Sectio caesarea, sonstige
70.A1.31 ↔	Deszensuschirurgie [Suspensionsoperation], ein Kompartiment, vaginal, ohne Netz	75.4 ‡↔	Manuelle Lösung einer retinierten Plazenta
70.A1.32 ↔	Deszensuschirurgie [Suspensionsoperation], ein Kompartiment, vaginal, mit Netz	75.50 ↔	Naht eines frischen geburtsbedingten Uterusrisses, n.n.bez.
70.A2.11 ↔	Deszensuschirurgie [Suspensionsoperation], zwei oder drei Kompartimente, offen chirurgisch, ohne Netz	75.51 ↔	Naht eines frischen geburtsbedingten Risses der Zervix
70.A2.12 ↔	Deszensuschirurgie [Suspensionsoperation], zwei oder drei Kompartimente, offen chirurgisch, mit Netz	75.52 ↔	Naht eines frischen geburtsbedingten Risses des Corpus uteri
70.A2.21 ↔	Deszensuschirurgie [Suspensionsoperation], zwei oder drei Kompartimente, laparoskopisch, ohne Netz	75.61 ↔	Naht eines frischen geburtsbedingten Risses von Harnblase und Urethra
70.A2.22 ↔	Deszensuschirurgie [Suspensionsoperation], zwei oder drei Kompartimente, laparoskopisch, mit Netz	75.7 ‡↔	Manuelle Exploration des Cavum uteri, postpartal
70.A2.31 ↔	Deszensuschirurgie [Suspensionsoperation], zwei oder drei Kompartimente, vaginal, ohne Netz	75.93 ↔	Chirurgische Korrektur einer Inversio uteri
70.A2.32 ↔	Deszensuschirurgie [Suspensionsoperation], zwei oder drei Kompartimente, vaginal, mit Netz	75.C1.11 ‡↔	Ultraschallgesteuerte Nabelschnur-Transfusion
70.A3 ↔	Deszensuschirurgie [Suspensionsoperation], obliterativ	75.C1.12 ‡↔	Ultraschallgesteuerte fetale intraperitoneale Transfusion
70.A9 ↔	Deszensuschirurgie [Suspensionsoperation], sonstige	75.C2 ↔	Ultraschallgesteuerte Shunteinlage beim Fetus
71.01 ↔	Lösung von Adhäsionen an der Vulva	75.C3 ↔	Ultraschallgesteuerte Destruktion von fetalem Gewebe
71.4X.10 ↔	Plastische Rekonstruktion der Klitoris (Ziehharmonikaplastik)	75.C4 ↔	Ultraschallgesteuerte Embolisation zur fetalen Therapie
71.4X.99 ↔	Operationen an der Klitoris, sonstige	75.C8.00 ↔	Ultraschallgesteuerte Eingriffe am fetalen Herz, n.n.bez.
71.5 ↔	Radikale Vulvektomie	75.C8.11 ↔	Ultraschallgesteuerte Ballonkathetersprengung von Herzklappen
71.61 ↔	Partielle Vulvektomie	75.C8.99 ↔	Ultraschallgesteuerte Eingriffe am fetalen Herz, sonstige
71.62 ↔	Totale Vulvektomie	75.C9 ↔	Ultraschallgesteuerte invasive fetale Therapien, sonstige
71.71 ↔	Naht einer Verletzung von Vulva und Perineum	75.D0 ↔	Fetoskopische invasive fetalen Therapien, n.n.bez.
71.72 ↔	Verschluss einer Fistel an Vulva und Perineum	75.D1 ↔	Fetoskopische Destruktion und Exzision von fetalem Gewebe
71.73 ↔	Konstruktion des Introitus vaginae	75.D2 ↔	Fetoskopische Einlage und Entfernen eines Trachea-Ballons
71.79 ‡↔	Plastische Rekonstruktion an Vulva und Perineum, sonstige	75.D9 ↔	Fetoskopische invasive fetalen Therapien, sonstige
71.8 ‡↔	Sonstige Operationen an der Vulva	75.E0 ↔	Offen chirurgische fetale Eingriffe, n.n.bez.
71.9 ‡↔	Sonstige Operationen an den weiblichen Geschlechtsorganen	75.E1 ↔	Chirurgischer Eingriff am offenen Uterus zur Exzision von Gewebe am Fetus
73.7X.12 ‡↔	Stationäre Behandlung vor Entbindung im gleichen Aufenthalt, mindestens 7 bis 13 Behandlungstage	75.E2 ↔	Chirurgischer Eingriff am offenen Uterus zur plastischen Rekonstruktion am Fetus
73.7X.13 ‡↔	Stationäre Behandlung vor Entbindung im gleichen Aufenthalt, mindestens 14 bis 27 Behandlungstage	75.E9 ↔	Offen chirurgische fetale Eingriffe, sonstige
73.7X.14 ‡↔	Stationäre Behandlung vor Entbindung im gleichen Aufenthalt, mindestens 28 bis 55 Behandlungstage	76.01 ↔	Sequestrektomie an Gesichtsschädelknochen
73.7X.15 ‡↔	Stationäre Behandlung vor Entbindung im gleichen Aufenthalt, 56 und mehr Behandlungstage	76.09.10 ↔	Reosteotomie nach Frakturposition
73.94 ↔	Symphysiotomie zur Geburtserleichterung	76.11.00 ↔	Biopsie an Gesichtsschädelknochen, n.n.bez.
74.0X.00 ↔	Klassische Sectio caesarea, n.n.bez.	76.11.11 ↔	Offene Biopsie (mit Inzision) an Gesichtsschädelknochen
74.0X.10 ↔	Klassische Sectio caesarea, primär	76.11.99 ↔	Biopsie an Gesichtsschädelknochen, sonstige
74.0X.20 ↔	Klassische Sectio caesarea, sekundär	76.19.11 ↔	Offene Biopsie (mit Inzision) am Kiefergelenk
74.0X.99 ↔	Klassische Sectio caesarea, sonstige	76.19.12 ↔	Arthroskopische Biopsie am Kiefergelenk
74.1X.00 ↔	Tiefe zervikale Sectio caesarea, n.n.bez.		
74.1X.10 ↔	Tiefe zervikale Sectio caesarea, primär		

76.2X.00 ↔ Lokale Exzision oder Destruktion von Läsion und Gewebe an Gesichtsschädelknochen, n.n.bez.	76.46.10 ↔ Sonstige Rekonstruktion an anderen Gesichtsschädelknochen mit mikrovaskulär-anastomosiertem Transplantat
76.2X.10 ↔ Dekortikation eines Gesichtsschädelknochens	76.46.99 ↔ Sonstige Rekonstruktion an anderen Gesichtsschädelknochen, sonstige
76.2X.11 ↔ Exzision von periostalem Gewebe an Gesichtsschädelknochen	76.5X.00 ↔ Temporomandibuläre Arthroplastik, n.n.bez.
76.2X.12 ↔ Abtragung (modellierende Osteotomie) an Gesichtsschädelknochen	76.5X.10 ↔ Kondylektomie am Kiefergelenk mit Rekonstruktion
76.2X.20 ↔ Destruktion von Läsion und Gewebe an Gesichtsschädelknochen	76.5X.19 ↔ Sonstige Kondylektomie am Kiefergelenk
76.2X.31 ↔ Knochenentnahme an Gesichtsschädelknochen zur Transplantation	76.5X.20 ↔ Diskoplastik am Kiefergelenk mit Rekonstruktion
76.2X.99 ↔ Lokale Exzision oder Destruktion von Läsion und Gewebe an Gesichtsschädelknochen, sonstige	76.5X.29 ↔ Sonstige Diskoplastik am Kiefergelenk
76.31.00 ↔ Partielle Mandibulektomie, n.n.bez.	76.5X.30 ↔ Exstirpation des Discus articularis am Kiefergelenk mit Rekonstruktion
76.31.10 ↔ Partielle Mandibulektomie ohne Rekonstruktion	76.5X.39 ↔ Sonstige Exstirpation des Discus articularis am Kiefergelenk
76.31.20 ↔ Partielle Mandibulektomie mit Rekonstruktion mit mikrovaskulär-anastomosiertem Transplantat	76.5X.40 ↔ Resektion am Tuberculum articulare des Kiefergelenks
76.31.21 ↔ Partielle Mandibulektomie mit Kontinuitätsdurchtrennung sowie alloplastischer Rekonstruktion	76.5X.41 ↔ Plastische Rekonstruktion am Kiefergelenk
76.31.29 ↔ Partielle Mandibulektomie mit sonstiger Rekonstruktion	76.5X.42 ↔ Gelenkstabilisierung (bewegungseinschränkend) des Kiefergelenks
76.31.99 ↔ Partielle Mandibulektomie, sonstige	76.5X.50 ↔ Arthroskopische Entfernung eines freien Gelenkkörpers am Kiefergelenk
76.39.00 ↔ Partielle Ostektomie an anderen Gesichtsschädelknochen, n.n.bez.	76.5X.59 ↔ Sonstige Entfernung eines freien Gelenkkörpers am Kiefergelenk
76.39.10 ↔ Partielle Ostektomie an anderen Gesichtsschädelknochen, Rekonstruktion mit mikrovaskulär-anastomosiertem Transplantat	76.5X.60 ↔ Implantation einer Endoprothese am Kiefergelenk
76.39.11 ↔ Partielle Ostektomie an anderen Gesichtsschädelknochen, Rekonstruktion von Weich- und Hartgewebe	76.5X.61 ↔ Wechsel einer Endoprothese am Kiefergelenk
76.39.19 ↔ Partielle Ostektomie an anderen Gesichtsschädelknochen, sonstige Rekonstruktion	76.5X.70 ↔ Implantation einer Totalendoprothese am Kiefergelenk mit vorgefertigten Komponenten
76.39.99 ↔ Partielle Ostektomie an anderen Gesichtsschädelknochen, sonstige	76.5X.71 ↔ Implantation einer Totalendoprothese am Kiefergelenk mit CAD-CAM gefertigten Komponenten
76.41.00 ↔ Totale Mandibulektomie mit gleichzeitiger Rekonstruktion, n.n.bez.	76.5X.90 ↔ Sonstige temporomandibuläre Arthroplastik oder Diskoplastik am Kiefergelenk
76.41.10 ↔ Totale Mandibulektomie mit gleichzeitiger Rekonstruktion, Rekonstruktion mit mikrovaskulär-anastomosiertem Transplantat	76.5X.99 ↔ Temporomandibuläre Arthroplastik, sonstige
76.41.99 ↔ Totale Mandibulektomie mit gleichzeitiger Rekonstruktion, sonstige	76.61.00 ↔ Geschlossene Osteoplastik [Osteotomie] am Ramus mandibulae, n.n.bez.
76.42 ↔ Sonstige totale Mandibulektomie	76.61.10 ↔ Geschlossene Osteoplastik [Osteotomie] am Ramus mandibulae, ohne Distraktion
76.43.00 ↔ Sonstige Rekonstruktion der Mandibula, n.n.bez.	76.61.20 ↔ Geschlossene Osteoplastik [Osteotomie] am Ramus mandibulae, mit Distraktion
76.43.10 ↔ Sonstige Rekonstruktion der Mandibula mit mikrovaskulär-anastomosiertem Transplantat	76.61.99 ↔ Geschlossene Osteoplastik [Osteotomie] am Ramus mandibulae, sonstige
76.43.11 ↔ Einsetzen eines CAD-Implantats an Mandibula, zur plastischen Rekonstruktion eines einfachen Defekts	76.62.00 ↔ Offene Osteoplastik [Osteotomie] am Ramus mandibulae, n.n.bez.
76.43.12 ↔ Einsetzen eines CAD-Implantats an Mandibula, zur plastischen Rekonstruktion eines grossen oder komplexen Defekts	76.62.10 ↔ Offene Osteoplastik [Osteotomie] am Ramus mandibulae, ohne Distraktion
76.43.99 ↔ Sonstige Rekonstruktion der Mandibula, sonstige	76.62.20 ↔ Offene Osteoplastik [Osteotomie] am Ramus mandibulae, mit Distraktion
76.44.00 ↔ Totale Ostektomie an anderen Gesichtsschädelknochen mit gleichzeitiger Rekonstruktion, n.n.bez.	76.62.99 ↔ Offene Osteoplastik [Osteotomie] am Ramus mandibulae, sonstige
76.44.10 ↔ Totale Ostektomie an anderen Gesichtsschädelknochen, Rekonstruktion mit mikrovaskulär-anastomosiertem Transplantat	76.63.00 ↔ Osteoplastik [Osteotomie] am Corpus mandibulae, n.n.bez.
76.44.11 ↔ Totale Ostektomie an anderen Gesichtsschädelknochen, Rekonstruktion mit nicht vaskularisiertem Transplantat	76.63.10 ↔ Osteoplastik [Osteotomie] im seitlichen Alveolarkambereich oder mit frontaler Kontinuitätsdurchtrennung der Mandibula ohne Distraktion
76.44.19 ↔ Totale Ostektomie an anderen Gesichtsschädelknochen mit sonstiger Rekonstruktion	76.63.11 ↔ Osteoplastik [Osteotomie] im frontalen Alveolarkambereich oder mit Kontinuitätsdurchtrennung am horizontalen Mandibulaast ohne Distraktion
76.44.99 ↔ Totale Ostektomie an anderen Gesichtsschädelknochen mit gleichzeitiger Rekonstruktion, sonstige	76.63.12 ↔ Osteoplastik [Osteotomie] zur Kinnverlagerung ohne Distraktion
76.45 ↔ Sonstige totale Ostektomie an anderen Gesichtsschädelknochen	76.63.20 ↔ Verlagerung des Alveolarfortsatzes durch horizontale Distraktion nach Osteotomie
76.46.00 ↔ Sonstige Rekonstruktion an anderen Gesichtsschädelknochen, n.n.bez.	76.63.21 ↔ Verlagerung der Mandibula durch Distraktion nach Osteotomie im horizontalen Mandibulaast
	76.63.99 ↔ Osteoplastik [Osteotomie] am Corpus mandibulae, sonstige
	76.64 ↔ Sonstige orthognathische Chirurgie an der Mandibula
	76.65.00 ↔ Segmentale Osteoplastik [Osteotomie] der Maxilla, n.n.bez.

76.65.10 ↔	Segmentale Osteoplastik [Osteotomie] der Maxilla, ohne Distraktion	76.79.00 ↔	Sonstige offene Reposition einer Gesichtsschädelfraktur, n.n.bez.
76.65.20 ↔	Osteotomie der Maxilla im frontalen Alveolarkambereich, mit Distraktion	76.79.10 ↔	Sonstige offene Reposition einer Fraktur des Orbitadaches
76.65.21 ↔	Osteotomie der Maxilla im seitlichen Alveolarkambereich, mit Distraktion	76.79.11 ↔	Sonstige offene Reposition einer Fraktur der lateralen Orbitawand
76.65.22 ↔	Osteotomie der Maxilla im frontalen sowie seitlichen Alveolarkambereich in mehreren Segmenten, mit Distraktion	76.79.19 ↔	Sonstige offene Reposition einer sonstigen Orbitafraktur
76.65.99 ↔	Segmentale Osteoplastik [Osteotomie] der Maxilla, sonstige	76.79.20 ↔	Sonstige offene Reposition einer Stirnhöhlenwandfraktur
76.66.00 ↔	Totale Osteoplastik [Osteotomie] der Maxilla, n.n.bez.	76.79.30 ↔	Sonstige offene Reposition einer nasoethmoidalen Mittelgesichtsfraktur
76.66.10 ↔	Totale Osteoplastik [Osteotomie] der Maxilla ohne Distraktion	76.79.31 ↔	Sonstige offene Reposition einer zentrolateralen Mittelgesichtsfraktur
76.66.20 ↔	Osteotomie der Maxilla in der Le-Fort-I-Ebene in einem Stück mit Distraktion	76.79.39 ↔	Sonstige offene Reposition einer sonstigen lateralen Mittelgesichtsfraktur
76.66.21 ↔	Osteotomie der Maxilla in der Le-Fort-I-Ebene in zwei Stücken mit Distraktion	76.79.40 ↔	Sonstige offene Reposition kombinierter Mittelgesichtsfrakturen (Mehrfachfraktur)
76.66.22 ↔	Osteotomie der Maxilla in der Le-Fort-I-Ebene in drei oder mehr Stücken mit Distraktion	76.79.99 ↔	Sonstige offene Reposition einer Gesichtsschädelfraktur, sonstige
76.66.30 ↔	Plastische Rekonstruktion sowie Augmentation der Maxilla durch totale Auflagerungsplastik	76.91.00 ↔	Knochentransplantat an Gesichtsschädelknochen, n.n.bez.
76.66.99 ↔	Totale Osteoplastik [Osteotomie] der Maxilla, sonstige	76.91.10 ↔	Transplantat an Gesichtsschädelknochen
76.67 ↔	Reduktionsgenioplastik	76.91.11 ↔	Knochentransplantat an Gesichtsschädelknochen, gefässgestielt
76.68 ↔	Augmentationsgenioplastik	76.91.99 ↔	Knochentransplantat an Gesichtsschädelknochen, sonstige
76.69.10 ↔	Osteotomie zur Verlagerung des Mittelgesichts in der Le-Fort-II- oder Le-Fort-III-Ebene ohne Distraktion	76.92.00 †↔	Einsetzen von synthetischem Implantat an Gesichtsschädelknochen, n.n.bez.
76.69.20 ↔	Osteotomie zur Verlagerung des Mittelgesichts in der Le-Fort-II-Ebene mit Distraktion	76.92.10 †↔	Einführung von Implantaten für die Rekonstruktion mit Gesichtsepithesen
76.69.21 ↔	Osteotomie zur Verlagerung des Mittelgesichts in der Le-Fort-II-Ebene, kombiniert mit anderer Osteotomie mit Distraktion	76.92.20 ↔	Einsetzen von CAD-Implantat an Gesichtsschädel ohne Beteiligung des Hirnschädels, bis zu 2 Regionen
76.69.30 ↔	Osteotomie zur Verlagerung des Mittelgesichts in der Le-Fort-III-Ebene mit Distraktion	76.92.21 ↔	Einsetzen von CAD-Implantat an Gesichtsschädel ohne Beteiligung des Hirnschädels, ab 3 Regionen
76.69.40 ↔	Osteotomie zur Verlagerung des Mittelgesichts in der Le-Fort-III-Ebene, kombiniert mit Le-Fort-I-Ebene mit Distraktion	76.92.30 ↔	Einsetzen eines CAD-Implantats an Maxilla, zur plastischen Rekonstruktion eines einfachen Defekts
76.69.90 ↔	Sonstige Osteotomie zur Verlagerung des Mittelgesichts	76.92.31 ↔	Einsetzen eines CAD-Implantats an Maxilla, zur plastischen Rekonstruktion eines grossen oder komplexen Defekts
76.70 ↔	Reposition einer Gesichtsschädelfraktur, n.n.bez.	76.92.99 †↔	Einsetzen von synthetischem Implantat an Gesichtsschädelknochen, sonstige
76.72 ↔	Offene Reposition einer Jochbein- und Jochbogenfraktur	76.94 ↔	Offene Reposition einer Kiefergelenksluxation
76.74 ↔	Offene Reposition einer Maxillafraktur	76.97 ↔	Entfernen von internem Osteosynthesematerial vom Gesichtsschädelknochen
76.76.00 ↔	Offene Reposition einer Mandibulafraktur, n.n.bez.	77.00 ↔	Sequestrektomie, n.n.bez.
76.76.10 ↔	Offene Reposition einer Einfachfraktur des Corpus mandibulae	77.01.00 ↔	Sequestrektomie an Skapula, Klavikula, Rippen und Sternum, n.n.bez.
76.76.11 ↔	Offene Reposition einer Mehrfachfraktur des Corpus mandibulae	77.01.10 ↔	Sequestrektomie an Skapula und Klavikula, ohne Einlage eines Medikamententrägers
76.76.20 ↔	Offene Reposition (von aussen) einer Einfach- oder Mehrfachfraktur des Ramus mandibulae	77.01.11 ↔	Sequestrektomie an Skapula und Klavikula, mit Einlage eines Medikamententrägers
76.76.21 ↔	Offene Reposition (transoral) einer Einfach- oder Mehrfachfraktur des Ramus mandibulae	77.01.20 ↔	Sequestrektomie an Rippen und Sternum, ohne Einlage eines Medikamententrägers
76.76.30 ↔	Offene Reposition (transoral oder von aussen) einer Fraktur des Processus articularis mandibulae	77.01.21 ↔	Sequestrektomie an Rippen und Sternum, mit Einlage eines Medikamententrägers
76.76.99 ↔	Offene Reposition einer Mandibulafraktur, sonstige	77.01.99 ↔	Sequestrektomie an Skapula, Klavikula, Rippen und Sternum, sonstige
76.77.00 ↔	Offene Reposition einer Processus alveolaris-Fraktur, n.n.bez.	77.02.00 ↔	Sequestrektomie am Humerus, n.n.bez.
76.77.10 ↔	Offene Reposition einer Processus alveolaris-Fraktur der Maxilla	77.02.10 ↔	Sequestrektomie am Humerus, ohne Einlage eines Medikamententrägers
76.77.11 ↔	Offene Reposition einer Processus alveolaris-Fraktur der Mandibula	77.02.11 ↔	Sequestrektomie am Humerus, mit Einlage eines Medikamententrägers
76.77.99 ↔	Offene Reposition einer Processus alveolaris-Fraktur, sonstige	77.02.99 ↔	Sequestrektomie am Humerus, sonstige
76.78.11 ↔	Endoskopische Reposition einer Stirnhöhlenvorderwandfraktur	77.03.00 ↔	Sequestrektomie an Radius und Ulna, n.n.bez.
76.78.20 ↔	Geschlossene Reposition einer Orbitafraktur	77.03.10 ↔	Sequestrektomie an Radius und Ulna, ohne Einlage eines Medikamententrägers
76.78.21 ↔	Endoskopische Reposition einer Orbitafraktur	77.03.11 ↔	Sequestrektomie an Radius und Ulna, mit Einlage eines Medikamententrägers
		77.03.99 ↔	Sequestrektomie an Radius und Ulna, sonstige

77.04.00 ↔ Sequestrektomie an Karpalia und Metakarpalia, n.n.bez.	77.11.21 ↔ Sonstige Knocheninzision ohne Knochendurchtrennung an Rippen und Sternum, Fremdkörperentfernung
77.04.10 ↔ Sequestrektomie an Karpalia und Metakarpalia, ohne Einlage eines Medikamententrägers	77.11.22 ↔ Sonstige Knocheninzision ohne Knochendurchtrennung an Rippen und Sternum, Einlage und Entfernung eines Medikamententrägers
77.04.11 ↔ Sequestrektomie an Karpalia und Metakarpalia, mit Einlage eines Medikamententrägers	77.11.23 ↔ Sonstige Knocheninzision ohne Knochendurchtrennung an Rippen und Sternum, Drainage
77.04.99 ↔ Sequestrektomie an Karpalia und Metakarpalia, sonstige	77.11.99 ↔ Sonstige Knocheninzision ohne Knochendurchtrennung an Skapula, Klavikula, Rippen und Sternum, sonstige
77.05.00 ↔ Sequestrektomie an Femur, n.n.bez.	77.12.00 ↔ Sonstige Knocheninzision ohne Knochendurchtrennung am Humerus, n.n.bez.
77.05.10 ↔ Sequestrektomie an Femur, ohne Einlage eines Medikamententrägers	77.12.10 ↔ Sonstige Knocheninzision ohne Knochendurchtrennung am Humerus, Exploration und Knochenbohrung
77.05.11 ↔ Sequestrektomie an Femur, mit Einlage eines Medikamententrägers	77.12.11 ↔ Sonstige Knocheninzision ohne Knochendurchtrennung am Humerus, Fremdkörperentfernung
77.05.99 ↔ Sequestrektomie an Femur, sonstige	77.12.12 ↔ Sonstige Knocheninzision ohne Knochendurchtrennung am Humerus, Einlage und Entfernung eines Medikamententrägers
77.06.00 ↔ Sequestrektomie an der Patella, n.n.bez.	77.12.13 ↔ Sonstige Knocheninzision ohne Knochendurchtrennung am Humerus, Drainage
77.06.10 ↔ Sequestrektomie an der Patella, ohne Einlage eines Medikamententrägers	77.12.99 ↔ Sonstige Knocheninzision ohne Knochendurchtrennung am Humerus, sonstige
77.06.11 ↔ Sequestrektomie an der Patella, mit Einlage eines Medikamententrägers	77.13.00 ↔ Sonstige Knocheninzision ohne Knochendurchtrennung an Radius und Ulna, n.n.bez.
77.06.99 ↔ Sequestrektomie an der Patella, sonstige	77.13.10 ↔ Sonstige Knocheninzision ohne Knochendurchtrennung an Radius und Ulna, Exploration und Knochenbohrung
77.07.00 ↔ Sequestrektomie an Tibia und Fibula, n.n.bez.	77.13.11 ↔ Sonstige Knocheninzision ohne Knochendurchtrennung an Radius und Ulna, Fremdkörperentfernung
77.07.10 ↔ Sequestrektomie an Tibia und Fibula, ohne Einlage eines Medikamententrägers	77.13.12 ↔ Sonstige Knocheninzision ohne Knochendurchtrennung an Radius und Ulna, Einlage und Entfernung eines Medikamententrägers
77.07.11 ↔ Sequestrektomie an Tibia und Fibula, mit Einlage eines Medikamententrägers	77.13.13 ↔ Sonstige Knocheninzision ohne Knochendurchtrennung an Radius und Ulna, Drainage
77.07.99 ↔ Sequestrektomie an Tibia und Fibula, sonstige	77.13.99 ↔ Sonstige Knocheninzision ohne Knochendurchtrennung an Radius und Ulna, sonstige
77.08.00 ↔ Sequestrektomie an Tarsalia und Metatarsalia, n.n.bez.	77.14.00 ↔ Sonstige Knocheninzision ohne Knochendurchtrennung an Karpalia und Metakarpalia, n.n.bez.
77.08.10 ↔ Sequestrektomie an Tarsalia und Metatarsalia, ohne Einlage eines Medikamententrägers	77.14.10 ↔ Sonstige Knocheninzision ohne Knochendurchtrennung an Karpalia und Metakarpalia, Exploration und Knochenbohrung
77.08.11 ↔ Sequestrektomie an Tarsalia und Metatarsalia, mit Einlage eines Medikamententrägers	77.14.11 ↔ Sonstige Knocheninzision ohne Knochendurchtrennung an Karpalia und Metakarpalia, Fremdkörperentfernung
77.08.99 ↔ Sequestrektomie an Tarsalia und Metatarsalia, sonstige	77.14.12 ↔ Sonstige Knocheninzision ohne Knochendurchtrennung an Karpalia und Metakarpalia, Einlage und Entfernung eines Medikamententrägers
77.09.00 ↔ Sequestrektomie an anderen näher bezeichneten Knochen, ohne Gesichtsschädelknochen, n.n.bez.	77.14.13 ↔ Sonstige Knocheninzision ohne Knochendurchtrennung an Karpalia und Metakarpalia, Drainage
77.09.10 ↔ Sequestrektomie an Phalangen der Hand, ohne Einlage eines Medikamententrägers	77.14.99 ↔ Sonstige Knocheninzision ohne Knochendurchtrennung an Karpalia und Metakarpalia, sonstige
77.09.11 ↔ Sequestrektomie an Phalangen der Hand, mit Einlage eines Medikamententrägers	77.15.00 ↔ Sonstige Knocheninzision ohne Knochendurchtrennung am Femur, n.n.bez.
77.09.30 ↔ Sequestrektomie am Beckenknochen, ohne Einlage eines Medikamententrägers	77.15.10 ↔ Sonstige Knocheninzision ohne Knochendurchtrennung am (sonstigen) Femur, Exploration und Knochenbohrung
77.09.31 ↔ Sequestrektomie am Beckenknochen, mit Einlage eines Medikamententrägers	77.15.11 ↔ Sonstige Knocheninzision ohne Knochendurchtrennung am Femur, Fremdkörperentfernung
77.09.40 ↔ Sequestrektomie an den Phalangen des Fusses, ohne Einlage eines Medikamententrägers	
77.09.41 ↔ Sequestrektomie an den Phalangen des Fusses, mit Einlage eines Medikamententrägers	
77.09.90 ↔ Sequestrektomie an sonstigen näher bezeichneten Knochen, ohne Einlage eines Medikamententrägers	
77.09.91 ↔ Sequestrektomie an sonstigen näher bezeichneten Knochen, mit Einlage eines Medikamententrägers	
77.09.99 ↔ Sequestrektomie an anderen näher bezeichneten Knochen, ohne Gesichtsschädelknochen, sonstige	
77.11.10 ↔ Sonstige Knocheninzision ohne Knochendurchtrennung an Skapula und Klavikula, Exploration und Knochenbohrung	
77.11.11 ↔ Sonstige Knocheninzision ohne Knochendurchtrennung an Skapula und Klavikula, Fremdkörperentfernung	
77.11.12 ↔ Sonstige Knocheninzision ohne Knochendurchtrennung an Skapula und Klavikula, Einlage und Entfernung eines Medikamententrägers	
77.11.13 ↔ Sonstige Knocheninzision ohne Knochendurchtrennung an Skapula und Klavikula, Drainage	
77.11.20 ↔ Sonstige Knocheninzision ohne Knochendurchtrennung an Rippen und Sternum, Exploration und Knochenbohrung	

77.15.12 ↔ Sonstige Knocheninzision ohne Knochendurchtrennung am Femur, Einlage und Entfernung eines Medikamententrägers	77.18.24 ↔ Sonstige Knocheninzision ohne Knochendurchtrennung am Kalkaneus, Drainage
77.15.13 ↔ Sonstige Knocheninzision ohne Knochendurchtrennung am Femur, Drainage	77.18.29 ↔ Sonstige Knocheninzision ohne Knochendurchtrennung am Kalkaneus, sonstige
77.15.20 ↔ Sonstige Knocheninzision ohne Knochendurchtrennung am Femur, Exploration und Knochenbohrung am Schenkelhals	77.18.30 ↔ Sonstige Knocheninzision ohne Knochendurchtrennung an sonstigen Tarsalia, n.n.bez.
77.15.99 ↔ Sonstige Knocheninzision ohne Knochendurchtrennung am Femur, sonstige	77.18.31 ↔ Sonstige Knocheninzision ohne Knochendurchtrennung an sonstigen Tarsalia, Exploration und Knochenbohrung
77.16.00 ↔ Sonstige Knocheninzision ohne Knochendurchtrennung an der Patella, n.n.bez.	77.18.32 ↔ Sonstige Knocheninzision ohne Knochendurchtrennung an sonstigen Tarsalia, Fremdkörperentfernung
77.16.10 ↔ Sonstige Knocheninzision ohne Knochendurchtrennung an der Patella, Exploration und Knochenbohrung	77.18.33 ↔ Sonstige Knocheninzision ohne Knochendurchtrennung an sonstigen Tarsalia, Einlage und Entfernung eines Medikamententrägers
77.16.11 ↔ Sonstige Knocheninzision ohne Knochendurchtrennung an der Patella, Fremdkörperentfernung	77.18.34 ↔ Sonstige Knocheninzision ohne Knochendurchtrennung an sonstigen Tarsalia, Drainage
77.16.12 ↔ Sonstige Knocheninzision ohne Knochendurchtrennung an der Patella, Einlage und Entfernung eines Medikamententrägers	77.18.39 ↔ Sonstige Knocheninzision ohne Knochendurchtrennung an sonstigen Tarsalia, sonstige
77.16.13 ↔ Sonstige Knocheninzision ohne Knochendurchtrennung an der Patella, Drainage	77.18.40 ↔ Sonstige Knocheninzision ohne Knochendurchtrennung an Metatarsalia, n.n.bez.
77.16.99 ↔ Sonstige Knocheninzision ohne Knochendurchtrennung an der Patella, sonstige	77.18.41 ↔ Sonstige Knocheninzision ohne Knochendurchtrennung an Metatarsalia, Exploration und Knochenbohrung
77.17.00 ↔ Sonstige Knocheninzision ohne Knochendurchtrennung an Tibia und Fibula, n.n.bez.	77.18.42 ↔ Sonstige Knocheninzision ohne Knochendurchtrennung an Metatarsalia, Fremdkörperentfernung
77.17.10 ↔ Sonstige Knocheninzision ohne Knochendurchtrennung an Tibia und Fibula, Exploration und Knochenbohrung	77.18.43 ↔ Sonstige Knocheninzision ohne Knochendurchtrennung an Metatarsalia, Einlage und Entfernung eines Medikamententrägers
77.17.11 ↔ Sonstige Knocheninzision ohne Knochendurchtrennung an Tibia und Fibula, Fremdkörperentfernung	77.18.44 ↔ Sonstige Knocheninzision ohne Knochendurchtrennung an Metatarsalia, Drainage
77.17.12 ↔ Sonstige Knocheninzision ohne Knochendurchtrennung an Tibia und Fibula, Einlage und Entfernung eines Medikamententrägers	77.18.49 ↔ Sonstige Knocheninzision ohne Knochendurchtrennung an Metatarsalia, sonstige
77.17.13 ↔ Sonstige Knocheninzision ohne Knochendurchtrennung an Tibia und Fibula, Drainage	77.18.99 ↔ Sonstige Knocheninzision ohne Knochendurchtrennung an Tarsalia und Metatarsalia, sonstige
77.17.99 ↔ Sonstige Knocheninzision ohne Knochendurchtrennung an Tibia und Fibula, sonstige	77.19.00 ↔ Knocheninzision an anderen näher bezeichneten Knochen, ohne Gesichtsschädelknochen, n.n.bez.
77.18.00 ↔ Sonstige Knocheninzision ohne Knochendurchtrennung an Tarsalia und Metatarsalia, n.n.bez.	77.19.10 ↔ Knocheninzision an Phalangen der Hand, Exploration und Knochenbohrung
77.18.10 ↔ Sonstige Knocheninzision ohne Knochendurchtrennung am Talus, n.n.bez.	77.19.11 ↔ Knocheninzision an Phalangen der Hand, Fremdkörperentfernung
77.18.11 ↔ Sonstige Knocheninzision ohne Knochendurchtrennung am Talus, Exploration und Knochenbohrung	77.19.12 ↔ Knocheninzision an Phalangen der Hand, Einlage und Entfernung eines Medikamententrägers
77.18.12 ↔ Sonstige Knocheninzision ohne Knochendurchtrennung am Talus, Fremdkörperentfernung	77.19.13 ↔ Knocheninzision an Phalangen der Hand, Drainage
77.18.13 ↔ Sonstige Knocheninzision ohne Knochendurchtrennung am Talus, Einlage und Entfernung eines Medikamententrägers	77.19.19 ↔ Sonstige Knocheninzision an Phalangen der Hand
77.18.14 ↔ Sonstige Knocheninzision ohne Knochendurchtrennung am Talus, Drainage	77.19.30 ↔ Knocheninzision am Beckenknochen, Exploration und Knochenbohrung
77.18.19 ↔ Sonstige Knocheninzision ohne Knochendurchtrennung am Talus, sonstige	77.19.31 ↔ Knocheninzision am Beckenknochen, Fremdkörperentfernung
77.18.20 ↔ Sonstige Knocheninzision ohne Knochendurchtrennung am Kalkaneus, n.n.bez.	77.19.32 ↔ Knocheninzision am Beckenknochen, Einlage und Entfernung von Medikamententrägern
77.18.21 ↔ Sonstige Knocheninzision ohne Knochendurchtrennung am Kalkaneus, Exploration und Knochenbohrung	77.19.33 ↔ Knocheninzision am Beckenknochen, Drainage
77.18.22 ↔ Sonstige Knocheninzision ohne Knochendurchtrennung am Kalkaneus, Fremdkörperentfernung	77.19.39 ↔ Sonstige Knocheninzision am Beckenknochen
77.18.23 ↔ Sonstige Knocheninzision ohne Knochendurchtrennung am Kalkaneus, Einlage und Entfernung eines Medikamententrägers	77.19.40 ↔ Knocheninzision an den Phalangen des Fusses, Exploration und Knochenbohrung
	77.19.41 ↔ Knocheninzision an den Phalangen des Fusses, Fremdkörperentfernung
	77.19.42 ↔ Knocheninzision an den Phalangen des Fusses, Einlage und Entfernung eines Medikamententrägers
	77.19.43 ↔ Knocheninzision an den Phalangen des Fusses, Drainage
	77.19.49 ↔ Sonstige Knocheninzision an den Phalangen des Fusses
	77.19.90 ↔ Knocheninzision an sonstigen näher bezeichneten Knochen, Exploration und Knochenbohrung

77.19.91 ↔ Knocheninzision an sonstigen näher bezeichneten Knochen, Fremdkörperentfernung	77.34.99 ↔ Sonstige Knochendurchtrennung an Karpalia und Metakarpalia, sonstige
77.19.92 ↔ Knocheninzision an sonstigen näher bezeichneten Knochen, Einlage und Entfernung eines Medikamententrägers	77.35.00 ↔ Sonstige Knochendurchtrennung am Femur, n.n.bez.
77.19.93 ↔ Knocheninzision an sonstigen näher bezeichneten Knochen, Drainage	77.35.10 ↔ Rotationsosteotomie am Schenkelhals
77.19.99 ↔ Knocheninzision an anderen näher bezeichneten Knochen, ohne Gesichtsschädelknochen, sonstige	77.35.11 ↔ Kortikotomie bei Segmenttransport am Schenkelhals
77.21.10 ↔ Keilosteotomie an Skapula	77.35.12 ↔ Komplexe (mehrdimensionale) Osteotomie (mit Achsenkorrektur) am Schenkelhals
77.21.11 ↔ Keilosteotomie an Klavikula	77.35.19 ↔ Sonstige Knochendurchtrennung am Schenkelhals
77.21.20 ↔ Keilosteotomie an einer Rippe	77.35.20 ↔ Rotationsosteotomie an sonstigen Teilen des Femurs
77.21.21 ↔ Keilosteotomie am Sternum	77.35.21 ↔ Kortikotomie bei Segmenttransport an sonstigen Teilen des Femurs
77.22 ↔ Keilosteotomie am Humerus	77.35.22 ↔ Komplexe (mehrdimensionale) Osteotomie (mit Achsenkorrektur) an sonstigen Teilen des Femurs
77.23 ↔ Keilosteotomie an Radius und Ulna	77.35.24 ↔ Trochanterosteotomie bei chirurgischer Hüftluxation
77.24 ↔ Keilosteotomie an Karpalia und Metakarpalia	77.35.99 ↔ Sonstige Knochendurchtrennung am Femur, sonstige
77.25.00 ↔ Keilosteotomie am Femur, n.n.bez.	77.37.00 ↔ Sonstige Knochendurchtrennung an Tibia und Fibula, n.n.bez.
77.25.10 ↔ Keilosteotomie am Schenkelhals	77.37.10 ↔ Rotationsosteotomie an der Tibia
77.25.20 ↔ Keilosteotomie am sonstigen Femur	77.37.12 ↔ Kortikotomie bei Segmenttransport an der Tibia
77.25.99 ↔ Keilosteotomie am Femur, sonstige	77.37.13 ↔ Komplexe (mehrdimensionale) Osteotomie (mit Achsenkorrektur) an der Tibia
77.27.00 ↔ Keilosteotomie an Tibia und Fibula, n.n.bez.	77.37.14 ↔ Valgisierende oder varisierende Osteotomie an der Tibia
77.27.10 ↔ Keilosteotomie an der Tibia	77.37.19 ↔ Sonstige Knochendurchtrennung an der Tibia
77.27.20 ↔ Keilosteotomie an der Fibula	77.37.20 ↔ Rotationsosteotomie an der Fibula
77.27.99 ↔ Keilosteotomie an Tibia und Fibula, sonstige	77.37.21 ↔ Kortikotomie bei Segmenttransport an der Fibula
77.28.00 ↔ Keilosteotomie an Tarsalia und Metatarsalia, n.n.bez.	77.37.22 ↔ Komplexe (mehrdimensionale) Osteotomie (mit Achsenkorrektur) an der Fibula
77.28.10 ↔ Keilosteotomie am Talus	77.37.29 ↔ Sonstige Knochendurchtrennung an der Fibula
77.28.20 ↔ Keilosteotomie am Kalkaneus	77.37.99 ↔ Sonstige Knochendurchtrennung an Tibia und Fibula, sonstige
77.28.30 ↔ Keilosteotomie an sonstigen Tarsalia	77.38.00 ↔ Sonstige Knochendurchtrennung an Tarsalia und Metatarsalia, n.n.bez.
77.28.40 ↔ Keilosteotomie an Metatarsalia	77.38.10 ↔ Rotationsosteotomie an Tarsalia
77.28.99 ↔ Keilosteotomie an Tarsalia und Metatarsalia, sonstige	77.38.11 ↔ Kortikotomie bei Segmenttransport an Tarsalia
77.29.00 ↔ Sonstige Keilosteotomie an anderen näher bezeichneten Knochen, ausser Gesichtsschädelknochen, n.n.bez.	77.38.12 ↔ Komplexe (mehrdimensionale) Osteotomie (mit Achsenkorrektur) an Tarsalia
77.29.10 ↔ Keilosteotomie an Phalangen der Hand	77.38.13 ↔ Komplexe (mehrdimensionale) Osteotomie (mit Achsenkorrektur) an Metatarsalia
77.29.30 ↔ Keilosteotomie am Beckenknochen	77.38.19 ↔ Sonstige Knochendurchtrennung an Tarsalia
77.29.40 ↔ Keilosteotomie an Phalangen des Fusses	77.38.29 ↔ Sonstige Knochendurchtrennung an Metatarsalia
77.29.99 ↔ Sonstige Keilosteotomie an anderen näher bezeichneten Knochen, ausser Gesichtsschädelknochen, sonstige	77.38.99 ↔ Sonstige Knochendurchtrennung an Tarsalia und Metatarsalia, sonstige
77.31.10 ↔ Sonstige Knochendurchtrennung an Skapula	77.39.10 ↔ Rotationsosteotomie an Phalangen der Hand
77.31.11 ↔ Sonstige Knochendurchtrennung an Klavikula	77.39.19 ↔ Sonstige Knochendurchtrennung an Phalangen der Hand
77.31.12 ↔ Komplexe (mehrdimensionale) Osteotomie (mit Achsenkorrektur) an Skapula	77.39.30 ↔ Rotationsosteotomie am Becken
77.31.13 ↔ Komplexe (mehrdimensionale) Osteotomie (mit Achsenkorrektur) an Klavikula	77.39.31 ↔ Kortikotomie bei Segmenttransport am Becken
77.31.20 ↔ Sonstige Knochendurchtrennung an der Rippe	77.39.32 ↔ Komplexe (mehrdimensionale) Osteotomie (mit Achsenkorrektur) am Becken
77.31.21 ↔ Sonstige Knochendurchtrennung am Sternum	77.39.39 ↔ Sonstige Knochendurchtrennung am Becken
77.32.00 ↔ Sonstige Knochendurchtrennung am Humerus, n.n.bez.	77.39.40 ↔ Korrekturosteotomie an Phalangen des Fusses
77.32.10 ↔ Kortikotomie bei Segmenttransport am Humerus	77.39.49 ↔ Sonstige Knochendurchtrennung an Phalangen des Fusses
77.32.11 ↔ Komplexe (mehrdimensionale) Osteotomie (mit Achsenkorrektur) am Humerus	77.40.20 ↔ Knochenbiopsie, ohne Angabe der Lokalisation, Offene Knochenbiopsie
77.32.99 ↔ Sonstige Knochendurchtrennung am Humerus, sonstige	77.40.99 ↔ Knochenbiopsie, ohne Angabe der Lokalisation, sonstige
77.33.00 ↔ Sonstige Knochendurchtrennung an Radius und Ulna, n.n.bez.	77.41.00 ↔ Knochenbiopsie von Skapula, Klavikula, Rippen und Sternum, n.n.bez.
77.33.10 ↔ Kortikotomie bei Segmenttransport an Radius und Ulna	77.41.20 ↔ Knochenbiopsie von Skapula, Klavikula, Rippen und Sternum, Offene Knochenbiopsie
77.33.11 ↔ Komplexe (mehrdimensionale) Osteotomie (mit Achsenkorrektur) an Radius und Ulna	77.41.99 ↔ Knochenbiopsie von Skapula, Klavikula, Rippen und Sternum, sonstige
77.33.20 ↔ Knochendurchtrennung an distaler Ulna und Ulnaschaft	77.42.00 ↔ Knochenbiopsie am Humerus, n.n.bez.
77.33.99 ↔ Sonstige Knochendurchtrennung an Radius und Ulna, sonstige	77.42.20 ↔ Knochenbiopsie am Humerus, Offene Knochenbiopsie
77.34.00 ↔ Sonstige Knochendurchtrennung an Karpalia und Metakarpalia, n.n.bez.	77.42.99 ↔ Knochenbiopsie am Humerus, sonstige
77.34.10 ↔ Rotationsosteotomie an Karpalia und Metakarpalia	77.43.00 ↔ Knochenbiopsie an Radius und Ulna, n.n.bez.
77.34.11 ↔ Komplexe (mehrdimensionale) Osteotomie an Karpalia und Metakarpalia	77.43.20 ↔ Knochenbiopsie an Radius und Ulna, Offene Knochenbiopsie



77.43.99 ↔ Knochenbiopsie an Radius und Ulna, sonstige	77.63.00 ↔ Lokale Exzision und Destruktion von Knochenläsion oder -gewebe an Radius und Ulna, n.n.bez.
77.44.00 ↔ Knochenbiopsie an Karpalia und Metakarpalia, n.n.bez.	77.63.20 ↔ Débridement an Radius und Ulna
77.44.20 ↔ Knochenbiopsie an Karpalia und Metakarpalia, Offene Knochenbiopsie	77.63.99 ↔ Lokale Exzision und Destruktion von Knochenläsion oder -gewebe an Radius und Ulna, sonstige
77.44.99 ↔ Knochenbiopsie an Karpalia und Metakarpalia, sonstige	77.64.00 ↔ Lokale Exzision und Destruktion von Knochenläsion oder -gewebe an Karpalia und Metakarpalia, n.n.bez.
77.45.00 ↔ Knochenbiopsie am Femur, n.n.bez.	77.64.20 ↔ Débridement an Karpalia und Metakarpalia
77.45.20 ↔ Knochenbiopsie am Femur, Offene Knochenbiopsie	77.64.99 ↔ Lokale Exzision und Destruktion von Knochenläsion oder -gewebe an Karpalia und Metakarpalia, sonstige
77.45.99 ↔ Knochenbiopsie am Femur, sonstige	77.65.00 ↔ Lokale Exzision und Destruktion von Knochenläsion oder -gewebe am Femur, n.n.bez.
77.46.00 ↔ Knochenbiopsie an der Patella, n.n.bez.	77.65.20 ↔ Débridement am Femur
77.46.20 ↔ Knochenbiopsie an der Patella, Offene Knochenbiopsie	77.65.99 ↔ Lokale Exzision und Destruktion von Knochenläsion oder -gewebe am Femur, sonstige
77.46.99 ↔ Knochenbiopsie an der Patella, sonstige	77.66.20 ↔ Débridement an der Patella
77.47.00 ↔ Knochenbiopsie an Tibia und Fibula, n.n.bez.	77.66.99 ↔ Lokale Exzision und Destruktion von Knochenläsion oder -gewebe an der Patella, sonstige
77.47.20 ↔ Knochenbiopsie an Tibia und Fibula, Offene Knochenbiopsie	77.67.00 ↔ Lokale Exzision und Destruktion von Knochenläsion oder -gewebe an Tibia und Fibula, n.n.bez.
77.47.99 ↔ Knochenbiopsie an Tibia und Fibula, sonstige	77.67.10 ↔ Lokale Exzision und Destruktion von Knochenläsion oder -gewebe an Tibia
77.48.00 ↔ Knochenbiopsie an Tarsalia und Metatarsalia, n.n.bez.	77.67.11 ↔ Lokale Exzision und Destruktion von Knochenläsion oder -gewebe an Fibula
77.48.20 ↔ Knochenbiopsie an Tarsalia und Metatarsalia, Offene Knochenbiopsie	77.67.20 ↔ Débridement an Tibia
77.48.99 ↔ Knochenbiopsie an Tarsalia und Metatarsalia, sonstige	77.67.21 ↔ Débridement an Fibula
77.49.00 ↔ Knochenbiopsie an anderen näher bezeichneten Knochen, ausser Gesichtsschädelknochen, n.n.bez.	77.67.99 ↔ Lokale Exzision und Destruktion von Knochenläsion oder -gewebe an Tibia und Fibula, sonstige
77.49.41 ↔ Knochenbiopsie an anderen näher bezeichneten Knochen, ausser Gesichtsschädelknochen, Knochenbiopsie an Phalangen des Fusses, Offene Knochenbiopsie	77.68.00 ↔ Lokale Exzision und Destruktion von Knochenläsion oder -gewebe an Tarsalia und Metatarsalia, n.n.bez.
77.49.91 ↔ Knochenbiopsie an anderen näher bezeichneten Knochen, ausser Gesichtsschädelknochen, Offene Knochenbiopsie	77.68.10 ↔ Lokale Exzision und Destruktion von Knochenläsion oder -gewebe an Tarsalia
77.49.99 ↔ Knochenbiopsie an anderen näher bezeichneten Knochen, ausser Gesichtsschädelknochen, sonstige	77.68.11 ↔ Lokale Exzision und Destruktion von Knochenläsion oder -gewebe an Metatarsalia
77.51 ↔ Plastische Rekonstruktion bei Hallux valgus und rigidus mit Exostosenresektion, Weichteilkorrektur sowie Osteotomie am Os metatarsale I	77.68.20 ↔ Débridement an Tarsalia
77.52 ↔ Plastische Rekonstruktion bei Hallux valgus und rigidus mit Exostosenresektion, Weichteilkorrektur sowie Arthrodese	77.68.21 ↔ Débridement an Metatarsalia
77.53 ↔ Plastische Rekonstruktion bei Hallux valgus und rigidus mit anderer Exostosenresektion sowie Weichteilkorrektur	77.68.99 ↔ Lokale Exzision und Destruktion von Knochenläsion oder -gewebe an Tarsalia und Metatarsalia, sonstige
77.54 ↔ Resektion oder Korrekturosteotomie bei Digitus quintus varus	77.69.10 ↔ Lokale Exzision und Destruktion von Knochenläsion oder -gewebe an Phalangen der Hand
77.56 ↔ Plastische Rekonstruktion bei Hammerzehe	77.69.12 ↔ Lokale Exzision und Destruktion von Knochenläsion oder -gewebe am Becken
77.57 ↔ Plastische Rekonstruktion bei Krallenzehe	77.69.13 ↔ Lokale Exzision und Destruktion von Knochenläsion oder -gewebe an Phalangen des Fusses
77.58 ↔ Sonstige Resektion, Arthrodese und plastische Rekonstruktion an Zehen	77.69.20 ↔ Débridement an Phalangen der Hand
77.5A ↔ Sonstige Exostosenresektion bei Hallux valgus und rigidus	77.69.22 ↔ Débridement am Becken
77.61.00 ↔ Lokale Exzision und Destruktion von Knochenläsion oder -gewebe an Skapula, Klavikula, Rippen und Sternum, n.n.bez.	77.69.23 ↔ Débridement an Phalangen des Fusses
77.61.10 ↔ Lokale Exzision und Destruktion von Knochenläsion oder -gewebe an Skapula und Klavikula	77.71.00 ↔ Sonstige partielle Knochenresektion an Skapula, Klavikula, Rippen und Sternum, n.n.bez.
77.61.11 ↔ Lokale Exzision und Destruktion von Knochenläsion oder -gewebe an einer Rippe	77.71.10 ↔ Sonstige partielle Knochenresektion an Skapula und Klavikula
77.61.12 ↔ Lokale Exzision und Destruktion von Knochenläsion oder -gewebe am Sternum	77.71.11 ↔ Sonstige partielle Knochenresektion an einer Rippe
77.61.20 ↔ Débridement an Skapula und Klavikula	77.71.12 ↔ Sonstige partielle Knochenresektion am Sternum
77.61.99 ↔ Lokale Exzision und Destruktion von Knochenläsion oder -gewebe an Skapula, Klavikula, Rippen und Sternum, sonstige	77.71.99 ↔ Sonstige partielle Knochenresektion an Skapula, Klavikula, Rippen und Sternum, sonstige
77.62.00 ↔ Lokale Exzision und Destruktion von Knochenläsion oder -gewebe am Humerus, n.n.bez.	77.72 ↔ Sonstige partielle Knochenresektion am Humerus
77.62.20 ↔ Débridement am Humerus	77.73 ↔ Sonstige partielle Knochenresektion an Radius und Ulna
77.62.99 ↔ Lokale Exzision und Destruktion von Knochenläsion oder -gewebe am Humerus, sonstige	77.74 ↔ Sonstige partielle Knochenresektion an Karpalia und Metakarpalia
	77.75 ↔ Sonstige partielle Knochenresektion am Femur
	77.76 ↔ Sonstige partielle Knochenresektion aus der Patella
	77.77.00 ↔ Sonstige partielle Knochenresektion an Tibia und Fibula, n.n.bez.
	77.77.10 ↔ Sonstige partielle Knochenresektion an Tibia
	77.77.11 ↔ Sonstige partielle Knochenresektion an Fibula
	77.77.99 ↔ Sonstige partielle Knochenresektion an Tibia und Fibula, sonstige
	77.78 ↔ Sonstige partielle Knochenresektion an Tarsalia und Metatarsalia

77.89.10 ↔	Sonstige partielle Knochenresektion an Phalangen der Hand	78.05.13 ↔	Knorpel-Knochen transplantation am Femur, autogen und allogen
77.89.30 ↔	Sonstige partielle Knochenresektion am Becken	78.06.10 ↔	Knochen transplantation an der Patella, gefässgestielt mit mikrovaskulärer Anastomose
77.89.40 ↔	Sonstige partielle Knochenresektion an Phalangen des Fusses	78.06.20 ↔	Knochen transplantation an der Patella, gefässgestielt, ohne mikrovaskuläre Anastomose
77.91.00 ↔	Totale Resektion von Skapula, Klavikula, Rippen und Sternum, n.n.bez.	78.07.10 ↔	Knochen transplantation an der Tibia, gefässgestielt mit mikrovaskulärer Anastomose
77.91.10 ↔	Totale Resektion von Skapula und Klavikula	78.07.11 ↔	Knochen transplantation an der Tibia, gefässgestielt ohne mikrovaskuläre Anastomose
77.91.11 ↔	Totale Resektion einer Rippe	78.07.13 ↔	Knorpel-Knochen transplantation an der Tibia, autogen und allogen
77.91.12 ↔	Totale Resektion einer Halsrippe	78.07.20 ↔	Knochen transplantation an der Fibula, gefässgestielt mit mikrovaskulärer Anastomose
77.91.13 ↔	Totale Resektion des Sternums	78.07.21 ↔	Knochen transplantation an der Fibula, gefässgestielt ohne mikrovaskuläre Anastomose
77.91.99 ↔	Totale Resektion von Skapula, Klavikula, Rippen und Sternum, sonstige	78.07.23 ↔	Knorpel-Knochen transplantation an der Fibula, autogen und allogen
77.92 ↔	Totale Humerusresektion	78.08.10 ↔	Knochen transplantation an Tarsalia und Metatarsalia, gefässgestielt mit mikrovaskulärer Anastomose
77.93 ↔	Totale Resektion von Radius und Ulna	78.08.11 ↔	Knochen transplantation an Tarsalia und Metatarsalia, gefässgestielt ohne mikrovaskulärer Anastomose
77.94 ↔	Totale Resektion von Karpalia und Metakarpalia	78.08.13 ↔	Knorpel-Knochen transplantation an Tarsalia und Metatarsalia, autogen und allogen
77.95 ↔	Totale Femur-Resektion	78.09.10 ↔	Knochen transplantation an Phalangen der Hand, gefässgestielt mit mikrovaskulärer Anastomose
77.96 ↔	Totale Patella-Resektion	78.09.11 ↔	Knochen transplantation an Phalangen der Hand, gefässgestielt ohne mikrovaskuläre Anastomose
77.97.00 ↔	Totale Resektion von Tibia und Fibula, n.n.bez.	78.09.13 ↔	Knorpel-Knochen transplantation an Phalangen der Hand, autogen und allogen
77.97.10 ↔	Totale Resektion von Tibia	78.09.30 ↔	Knochen transplantation am Becken, gefässgestielt mit mikrovaskulärer Anastomose
77.97.11 ↔	Totale Resektion von Fibula	78.09.31 ↔	Knochen transplantation am Becken, gefässgestielt ohne mikrovaskuläre Anastomose
77.97.99 ↔	Totale Resektion von Tibia und Fibula, sonstige	78.09.33 ↔	Knorpel-Knochen transplantation am Becken, autogen und allogen
77.98.00 ↔	Totale Resektion von Tarsalia und Metatarsalia, n.n.bez.	78.09.40 ↔	Knochen transplantation an Phalangen des Fusses, gefässgestielt mit mikrovaskulärer Anastomose
77.98.10 ↔	Totale Resektion von Tarsalia	78.09.41 ↔	Knochen transplantation an Phalangen des Fusses, gefässgestielt ohne mikrovaskuläre Anastomose
77.98.11 ↔	Totale Resektion von Metatarsalia	78.09.42 ↔	Knorpel-Knochen transplantation an Phalangen des Fusses, autogen und allogen
77.98.99 ↔	Totale Resektion von Tarsalia und Metatarsalia, sonstige	78.09.90 ↔	Knochen transplantation an anderen näher bezeichneten Knochen, ausser Gesichtsschädelknochen, gefässgestielt mit mikrovaskulärer Anastomose
77.99.10 ↔	Totale Knochenresektionen an Phalangen der Hand	78.09.91 ↔	Knochen transplantation an anderen näher bezeichneten Knochen, ausser Gesichtsschädelknochen, gefässgestielt ohne mikrovaskuläre Anastomose
77.99.30 ↔	Totale Knochenresektionen am Becken	78.10 ‡ ↔	Anlegen eines Fixateur externe, n.n.bez.
77.99.40 ↔	Totale Knochenresektionen an Phalangen des Fusses	78.11.10 ↔	Geschlossene Reposition einer Fraktur von Skapula und Klavikula mit Knochenfixation durch Fixateur externe
78.01.00 ↔	Knochen transplantation und Knochen transposition an Skapula und Klavikula, n.n.bez.	78.11.11 ↔	Offene Reposition einer einfachen Fraktur von Skapula und Klavikula mit Knochenfixation durch Fixateur externe
78.01.09 ↔	Knochen transplantation und Knochen transposition an Skapula und Klavikula, sonstige	78.11.12 ↔	Offene Reposition einer Mehrfragmentfraktur von Klavikula und Skapula mit Knochenfixation durch Fixateur externe
78.01.10 ↔	Knochen transplantation an Skapula und Klavikula, gefässgestielt mit mikrovaskulärer Anastomose	78.11.20 ↔	Geschlossene Reposition einer Fraktur von Rippen und Sternum mit Knochenfixation durch Fixateur externe
78.01.11 ↔	Knochen transplantation an Skapula und Klavikula, gefässgestielt ohne mikrovaskulärer Anastomose	78.11.21 ↔	Offene Reposition einer Fraktur von Rippen und Sternum mit Knochenfixation durch Fixateur externe
78.01.13 ↔	Knorpel-Knochen transplantation an Skapula und Klavikula, autogen und allogen	78.11.99 ↔	Anlegen eines Fixateur externe an Skapula, Klavikula, Rippen und Sternum (inkl. Reposition von Frakturen), sonstige
78.01.14 ↔	Knochen transplantation an Skapula und Klavikula, autogen, Spongiosa und kortikospongiöser Span		
78.01.15 ↔	Knochen transplantation an Skapula und Klavikula, allogen oder xenogen, Spongiosa und kortikospongiöser Span		
78.01.18 ↔	Knochen transplantation an Skapula und Klavikula, allogen oder xenogen, Röhrenknochen		
78.02.10 ↔	Knochen transplantation am Humerus, gefässgestielt mit mikrovaskulärer Anastomose		
78.02.11 ↔	Knochen transplantation am Humerus, gefässgestielt ohne mikrovaskuläre Anastomose		
78.02.13 ↔	Knorpel-Knochen transplantation am Humerus, autogen und allogen		
78.03.10 ↔	Knochen transplantation an Radius und Ulna, gefässgestielt mit mikrovaskulärer Anastomose		
78.03.11 ↔	Knochen transplantation an Radius und Ulna, gefässgestielt ohne mikrovaskulärer Anastomose		
78.03.13 ↔	Knorpel-Knochen transplantation an Radius und Ulna, autogen und allogen		
78.04.10 ↔	Knochen transplantation an Karpalia und Metakarpalia, gefässgestielt mit mikrovaskulärer Anastomose		
78.04.11 ↔	Knochen transposition an Karpalia und Metakarpalia, gefässgestielt ohne mikrovaskuläre Anastomose		
78.04.13 ↔	Knorpel-Knochen transplantation an Karpalia und Metakarpalia, autogen und allogen		
78.05.10 ↔	Knochen transplantation am Femur, gefässgestielt mit mikrovaskulärer Anastomose		
78.05.11 ↔	Knochen transplantation am Femur, gefässgestielt, ohne mikrovaskuläre Anastomose		

78.12.10 ↔ Geschlossene Reposition einer proximalen Humerusfraktur mit Knochenfixation durch Fixateur externe	78.17.16 ↔ Offene Reposition einer Mehrfragmentfraktur sonstiger Teile der Tibia mit Knochenfixation durch Fixateur externe
78.12.11 ↔ Offene Reposition einer proximalen Humerusfraktur mit Knochenfixation durch Fixateur externe	78.17.20 ↔ Offene Reposition einer einfachen Fraktur der proximalen Fibula mit Knochenfixation durch Fixateur externe
78.12.90 ↔ Geschlossene Reposition einer sonstigen Humerusfraktur mit Knochenfixation durch Fixateur externe	78.17.21 ↔ Offene Reposition einer Mehrfragmentfraktur der proximalen Fibula mit Knochenfixation durch Fixateur externe
78.12.91 ↔ Offene Reposition einer sonstigen Humerusfraktur mit Knochenfixation durch Fixateur externe	78.17.22 ↔ Offene Reposition einer einfachen Fraktur des Fibulaschafts mit Knochenfixation durch Fixateur externe
78.12.99 ↔ Anlegen eines Fixateur externe am Humerus (inkl. Reposition von Frakturen), sonstige	78.17.23 ↔ Offene Reposition einer Mehrfragmentfraktur des Fibulaschafts mit Knochenfixation durch Fixateur externe
78.13.10 ↔ Geschlossene Reposition einer distalen Radiusfraktur mit Knochenfixation durch Fixateur externe	78.17.24 ↔ Geschlossene Reposition einer distalen Fibulafraktur mit Knochenfixation durch Fixateur externe
78.13.11 ↔ Geschlossene Reposition einer sonstigen Radiusfraktur mit Knochenfixation durch Fixateur externe	78.17.25 ↔ Offene Reposition einer einfachen Fraktur der distalen Fibula mit Knochenfixation durch Fixateur externe
78.13.12 ↔ Offene Reposition einer distalen Radiusfraktur mit Knochenfixation durch Fixateur externe	78.17.26 ↔ Offene Reposition einer Mehrfragmentfraktur der distalen Fibula mit Knochenfixation durch Fixateur externe
78.13.13 ↔ Offene Reposition einer sonstigen Radiusfraktur mit Knochenfixation durch Fixateur externe	78.17.27 ↔ Geschlossene Reposition einer sonstigen Fibulafraktur mit Knochenfixation durch Fixateur externe
78.13.20 ↔ Geschlossene Reposition einer Ulnafraktur mit Knochenfixation durch Fixateur externe	78.17.99 ↔ Anlegen eines Fixateur externe an Tibia und Fibula (inkl. Reposition von Frakturen), sonstige
78.13.99 ↔ Anlegen eines Fixateur externe an Radius und Ulna (inkl. Reposition von Frakturen), sonstige	78.18.10 ↔ Geschlossene Reposition einer Kalkaneusfraktur mit Knochenfixation durch Fixateur externe
78.14.10 ↔ Geschlossene Reposition einer Fraktur an Karpalia und Metakarpalia mit Knochenfixation durch Fixateur externe	78.18.11 ↔ Geschlossene Reposition einer Fraktur sonstiger Tarsalia und Metatarsalia mit Knochenfixation durch Fixateur externe
78.14.11 ↔ Offene Reposition einer Fraktur an Karpalia und Metakarpalia mit Knochenfixation durch Fixateur externe	78.18.12 ↔ Offene Reposition einer einfachen Fraktur an sonstigen Tarsalia und Metatarsalia mit Knochenfixation durch Fixateur externe
78.14.99 ↔ Anlegen eines Fixateur externe an Karpalia und Metakarpalia (inkl. Reposition von Frakturen), sonstige	78.18.13 ↔ Offene Reposition einer Fraktur an Kalkaneus und Talus mit Knochenfixation durch Fixateur externe
78.15.10 ↔ Offene Reposition einer Schenkelhalsfraktur und proximalen Femurfraktur mit Knochenfixation durch Fixateur externe	78.18.14 ↔ Offene Reposition einer Mehrfragmentfraktur an sonstigen Tarsalia mit Knochenfixation durch Fixateur externe
78.15.20 ↔ Offene Reposition einer Femurschaftfraktur mit Knochenfixation durch Fixateur externe	78.18.15 ↔ Offene Reposition einer Mehrfragmentfraktur an Metatarsalia mit Knochenfixation durch Fixateur externe
78.15.30 ↔ Geschlossene Reposition einer distalen Femurfraktur mit Knochenfixation durch Fixateur externe	78.18.99 ↔ Anlegen eines Fixateur externe an Tarsalia und Metatarsalia (inkl. Reposition von Frakturen), sonstige
78.15.31 ↔ Offene Reposition einer distalen Femurfraktur mit Knochenfixation durch Fixateur externe	78.19.10 ↔ Geschlossene Reposition einer Fraktur von Phalangen der Hand mit Knochenfixation durch Fixateur externe
78.15.40 ↔ Geschlossene Reposition einer sonstigen Femurfraktur mit Knochenfixation durch Fixateur externe	78.19.11 ↔ Offene Reposition einer Fraktur von Phalangen der Hand mit Knochenfixation durch Fixateur externe
78.15.99 ↔ Anlegen eines Fixateur externe am Femur (inkl. Reposition von Frakturen), sonstige	78.19.20 ↔ Geschlossene Reposition einer Fraktur des Beckens mit Knochenfixation durch Fixateur externe
78.16.10 ↔ Geschlossene Reposition einer Fraktur der Patella mit Knochenfixation durch Fixateur externe	78.19.21 ↔ Offene Reposition einer Fraktur des Acetabulums mit Knochenfixation / Transfixation durch Fixateur externe
78.16.11 ↔ Offene Reposition einer Fraktur der Patella mit Knochenfixation durch Fixateur externe	78.19.22 ↔ Offene Reposition einer Fraktur sonstiger Teile des Beckens mit Knochenfixation durch Fixateur externe
78.16.99 ↔ Anlegen eines Fixateur externe an der Patella (inkl. Reposition von Frakturen), sonstige	78.19.30 ↔ Geschlossene Reposition einer Fraktur von Phalangen des Fusses mit Knochenfixation durch Fixateur externe
78.17.10 ↔ Geschlossene Reposition einer Fraktur der proximalen Tibia mit Knochenfixation durch Fixateur externe	78.19.31 ↔ Offene Reposition einer Fraktur von Phalangen des Fusses mit Knochenfixation durch Fixateur externe
78.17.11 ↔ Offene Reposition einer einfachen Fraktur der proximalen Tibia mit Knochenfixation durch Fixateur externe	78.19.90 ↔ Geschlossene Reposition einer Fraktur sonstiger bezeichneter Knochen mit Knochenfixation durch Fixateur externe
78.17.12 ↔ Offene Reposition einer Mehrfragmentfraktur der proximalen Tibia mit Knochenfixation durch Fixateur externe	78.19.91 ↔ Offene Reposition einer Fraktur sonstiger bezeichneter Knochen mit Knochenfixation durch Fixateur externe
78.17.13 ↔ Offene Reposition einer einfachen Tibiaschaftfraktur mit Knochenfixation durch Fixateur externe	
78.17.14 ↔ Offene Reposition einer einfachen Fraktur der distalen Tibia mit Knochenfixation durch Fixateur externe	
78.17.15 ↔ Geschlossene Reposition einer sonstigen Tibiafraktur mit Knochenfixation durch Fixateur externe	

78.19.99 ↔ Anlegen eines Fixateur externe an andere näher bezeichnete Knochen, ausser Gesichtsschädelknochen (Inkl. Reposition von Frakturen), sonstige	78.29.00 ↔ Verkürzungsosteotomie an anderen näher bezeichneten Knochen, ausser Gesichtsschädelknochen, n.n.bez.
78.21.00 ↔ Verkürzungsosteotomie an Skapula und Klavikula, n.n.bez.	78.29.10 ↔ Temporäre Epiphyseodese an Phalangen der Hand
78.21.10 ↔ Temporäre Epiphyseodese an Skapula und Klavikula	78.29.11 ↔ Permanente Epiphyseodese an Phalangen der Hand
78.21.11 ↔ Permanente Epiphyseodese an Skapula und Klavikula	78.29.12 ↔ Therapeutische Epiphyseolyse an Phalangen der Hand
78.21.12 ↔ Therapeutische Epiphyseolyse an Skapula und Klavikula	78.29.19 ↔ Sonstige Verkürzungsosteotomie an Phalangen der Hand
78.21.99 ↔ Verkürzungsosteotomie an Skapula und Klavikula, sonstige	78.29.30 ↔ Temporäre Epiphyseodese am Becken
78.22.00 ↔ Verkürzungsosteotomie am Humerus, n.n.bez.	78.29.31 ↔ Permanente Epiphyseodese am Becken
78.22.10 ↔ Temporäre Epiphyseodese am Humerus	78.29.32 ↔ Therapeutische Epiphyseolyse am Becken
78.22.11 ↔ Permanente Epiphyseodese am Humerus	78.29.39 ↔ Sonstige Verkürzungsosteotomie am Becken
78.22.12 ↔ Therapeutische Epiphyseolyse am Humerus	78.29.40 ↔ Temporäre Epiphyseodese an Phalangen des Fusses
78.22.99 ↔ Verkürzungsosteotomie am Humerus, sonstige	78.29.41 ↔ Permanente Epiphyseodese an Phalangen des Fusses
78.23.00 ↔ Verkürzungsosteotomie an Radius und Ulna, n.n.bez.	78.29.42 ↔ Therapeutische Epiphyseolyse an Phalangen des Fusses
78.23.10 ↔ Temporäre Epiphyseodese an Radius und Ulna	78.29.49 ↔ Sonstige Verkürzungsosteotomie an Phalangen des Fusses
78.23.11 ↔ Permanente Epiphyseodese an Radius und Ulna	78.29.90 ↔ Temporäre Epiphyseodese an anderen näher bezeichneten Knochen, ausser Gesichtsschädelknochen
78.23.12 ↔ Therapeutische Epiphyseolyse an Radius und Ulna	78.29.91 ↔ Permanente Epiphyseodese an anderen näher bezeichneten Knochen, ausser Gesichtsschädelknochen
78.23.99 ↔ Verkürzungsosteotomie an Radius und Ulna, sonstige	78.29.92 ↔ Therapeutische Epiphyseolyse an anderen näher bezeichneten Knochen, ausser Gesichtsschädelknochen
78.24.00 ↔ Verkürzungsosteotomie an Karpalia und Metakarpalia, n.n.bez.	78.30 ↔ Verlängerungsosteotomie von Extremitäten, ohne Angabe der Lokalisation
78.24.10 ↔ Temporäre Epiphyseodese an Karpalia und Metakarpalia	78.31 ↔ Verlängerungsosteotomie an Skapula und Klavikula
78.24.11 ↔ Permanente Epiphyseodese an Karpalia und Metakarpalia	78.32 ↔ Verlängerungsosteotomie am Humerus
78.24.12 ↔ Therapeutische Epiphyseolyse an Karpalia und Metakarpalia	78.33 ↔ Verlängerungsosteotomie an Radius und Ulna
78.24.99 ↔ Verkürzungsosteotomie an Karpalia und Metakarpalia, sonstige	78.34 ↔ Verlängerungsosteotomie an Karpalia und Metakarpalia
78.25.00 ↔ Verkürzungsosteotomie am Femur, n.n.bez.	78.35.00 ↔ Verlängerungsosteotomie am Femur, n.n.bez.
78.25.10 ↔ Temporäre Epiphyseodese am Schenkelhals	78.35.10 ↔ Verlängerungsosteotomie am Schenkelhals
78.25.11 ↔ Permanente Epiphyseodese am Schenkelhals	78.35.19 ↔ Verlängerungsosteotomie an sonstigen Teilen des Femur
78.25.12 ↔ Therapeutische Epiphyseolyse am Schenkelhals	78.35.99 ↔ Verlängerungsosteotomie am Femur, sonstige
78.25.19 ↔ Sonstige Verkürzungsosteotomie am Schenkelhals	78.37 ↔ Verlängerungsosteotomie an Tibia und Fibula
78.25.20 ↔ Temporäre Epiphyseodese an sonstigen Teilen des Femur	78.38.00 ↔ Verlängerungsosteotomie an Tarsalia und Metatarsalia, n.n.bez.
78.25.21 ↔ Permanente Epiphyseodese an sonstigen Teilen des Femur	78.38.10 ↔ Verlängerungsosteotomie am Kalkaneus
78.25.22 ↔ Therapeutische Epiphyseolyse an sonstigen Teilen des Femur	78.38.19 ↔ Verlängerungsosteotomie an sonstigen Tarsalia
78.25.99 ↔ Verkürzungsosteotomie am Femur, sonstige	78.38.20 ↔ Verlängerungsosteotomie an Metatarsalia
78.27.00 ↔ Verkürzungsosteotomie an Tibia und Fibula, n.n.bez.	78.38.99 ↔ Verlängerungsosteotomie an Tarsalia und Metatarsalia, sonstige
78.27.10 ↔ Temporäre Epiphyseodese an der Tibia	78.39.10 ↔ Verlängerungsosteotomie an Phalangen der Hand
78.27.11 ↔ Permanente Epiphyseodese an der Tibia	78.39.20 ↔ Verlängerungsosteotomie am Becken
78.27.12 ↔ Therapeutische Epiphyseolyse an der Tibia	78.39.30 ↔ Verlängerungsosteotomie an Phalangen des Fusses
78.27.19 ↔ Sonstige Verkürzungsosteotomie an der Tibia	78.39.99 ↔ Verlängerungsosteotomie an anderen näher bezeichneten Knochen, sonstige
78.27.20 ↔ Temporäre Epiphyseodese an der Fibula	78.41.00 ↔ Sonstige plastische Rekonstruktion an Skapula, Klavikula, Rippen und Sternum, n.n.bez.
78.27.21 ↔ Permanente Epiphyseodese an der Fibula	78.41.10 ↔ Sonstige plastische Rekonstruktion an Skapula und Klavikula
78.27.22 ↔ Therapeutische Epiphyseolyse an der Fibula	78.41.20 ↔ Sonstige plastische Rekonstruktion an Rippen und Sternum
78.27.29 ↔ Sonstige Verkürzungsosteotomie an der Fibula	78.41.30 ↔ Sonstige plastische Rekonstruktion an Skapula, Klavikula, Rippen und Sternum, Implantation von vertikalen expandierbaren prothetischen Titanrippen [VEPTR]
78.27.99 ↔ Verkürzungsosteotomie an Tibia und Fibula, sonstige	78.41.99 ↔ Sonstige plastische Rekonstruktion an Skapula, Klavikula, Rippen und Sternum, sonstige
78.28.00 ↔ Verkürzungsosteotomie an Tarsalia und Metatarsalia, n.n.bez.	78.42 ↔ Sonstige plastische Rekonstruktion am Humerus
78.28.10 ↔ Temporäre Epiphyseodese an Tarsalia und Metatarsalia	78.43 ↔ Sonstige plastische Rekonstruktion an Radius und Ulna
78.28.11 ↔ Permanente Epiphyseodese an Tarsalia und Metatarsalia	78.44 ↔ Sonstige plastische Rekonstruktion an Karpalia und Metakarpalia
78.28.12 ↔ Therapeutische Epiphyseolyse an Tarsalia und Metatarsalia	
78.28.20 ↔ Sonstige Verkürzungsosteotomie am Kalkaneus	
78.28.21 ↔ Sonstige Verkürzungsosteotomie an sonstigen Tarsalia	
78.28.22 ↔ Sonstige Verkürzungsosteotomie an Metatarsalia	
78.28.99 ↔ Verkürzungsosteotomie an Tarsalia und Metatarsalia, sonstige	

78.45 ↔	Sonstige plastische Rekonstruktion am Femur	78.58.10 ↔	Revision von Osteosynthesematerial ohne Materialersatz an Tarsalia und Metatarsalia
78.47.00 ↔	Sonstige plastische Rekonstruktion an Tibia und Fibula, n.n.bez.	78.58.99 ↔	Innere Knochenfixation ohne Reposition der Fraktur an Tarsalia und Metatarsalia, sonstige
78.47.10 ↔	Sonstige plastische Rekonstruktion an Tibia	78.59.00 ↔	Innere Knochenfixation ohne Reposition der Fraktur an anderen näher bezeichneten Knochen, ausser Gesichtsschädelknochen, n.n.bez.
78.47.20 ↔	Sonstige plastische Rekonstruktion an Fibula	78.59.10 ↔	Revision von Osteosynthesematerial ohne Materialersatz an Phalangen der Hand
78.47.99 ↔	Sonstige plastische Rekonstruktion an Tibia und Fibula, sonstige	78.59.30 ↔	Revision von Osteosynthesematerial ohne Materialersatz am Becken
78.48 ↔	Sonstige plastische Rekonstruktion an Tarsalia und Metatarsalia	78.59.40 ↔	Revision von Osteosynthesematerial ohne Materialersatz an Phalangen des Fusses
78.49.00 ↔	Sonstige plastische Rekonstruktion an anderen näher bezeichneten Knochen, ausser Gesichtsschädelknochen, n.n.bez.	78.59.90 ↔	Revision von Osteosynthesematerial ohne Materialersatz an anderen näher bezeichneten Knochen, ausser Gesichtsschädelknochen
78.49.09 ↔	Sonstige plastische Rekonstruktion an anderen näher bezeichneten Knochen, ausser Gesichtsschädelknochen, sonstige	78.59.99 ↔	Innere Knochenfixation ohne Reposition der Fraktur an anderen näher bezeichneten Knochen, ausser Gesichtsschädelknochen, sonstige
78.49.11 ↔	Sonstige plastische Rekonstruktion an Phalangen der Hand	78.60.05 ↔	Knochenimplantatentfernung, ohne Angabe der Lokalisation, Entfernung eines Knochen(teil)ersatzes
78.49.12 ↔	Sonstige plastische Rekonstruktion am Becken	78.60.08 ↔	Entfernung eines internen Verlängerungs- oder Knochentransportsystems (motorisiert / nicht-motorisiert), jede Lokalisation
78.49.13 ↔	Sonstige plastische Rekonstruktion an Phalangen des Fusses	78.61.01 ↔	Knochenimplantatentfernung an Skapula und Klavikula, Draht, intramedullärer Draht, Schraube, Zuggurtung/Cerclage, Platte, winkelstabile Platte, Fixateur externe, (Blount-)Klammern
78.49.19 ↔	Sonstige plastische Rekonstruktion an anderen näher bezeichneten Knochen, sonstige	78.61.05 ↔	Knochenimplantatentfernung an Skapula, Klavikula, Rippen und Sternum, Entfernung eines Knochen(teil)ersatzes an Skapula, Klavikula, Rippen und Sternum
78.51.00 ↔	Innere Knochenfixation ohne Reposition der Fraktur an Skapula, Klavikula, Rippen und Sternum, n.n.bez.	78.61.08 ↔	Knochenimplantatentfernung an Skapula und Klavikula, sonstiges Osteosynthesematerial
78.51.10 ↔	Revision von Osteosynthesematerial ohne Materialersatz an Skapula, Klavikula, Rippen und Sternum	78.61.11 ↔	Knochenimplantatentfernung an Rippen und Sternum
78.51.99 ↔	Innere Knochenfixation ohne Reposition der Fraktur an Skapula, Klavikula, Rippen und Sternum, sonstige	78.62.01 ↔	Knochenimplantatentfernung am Humerus, (intramedullärer) Draht, Schraube, Zuggurtung/Cerclage, (winkelstabile) Platte, Winkelplatte /Kondylenplatte, Marknagel, Verriegelungsnagel, Transfixationsnagel, Fixateur externe, Ringfixateur, (Blount-)Klammern
78.52.00 ↔	Innere Knochenfixation ohne Reposition der Fraktur am Humerus, n.n.bez.	78.62.02 ↔	Knochenimplantatentfernung am Humerus, dynamische Kompressionsschraube, Marknagel mit Gelenkkomponente
78.52.10 ↔	Revision von Osteosynthesematerial ohne Materialersatz am Humerus	78.62.05 ↔	Knochenimplantatentfernung am Humerus, Entfernung eines Knochen(teil)ersatzes am Humerus
78.52.99 ↔	Innere Knochenfixation ohne Reposition der Fraktur am Humerus, sonstige	78.62.08 ↔	Knochenimplantatentfernung am Humerus: sonstiges Osteosynthesematerial
78.53.00 ↔	Innere Knochenfixation ohne Reposition der Fraktur an Radius und Ulna, n.n.bez.	78.63.01 ↔	Knochenimplantatentfernung an Radius und Ulna, (intramedullärer) Draht, Schraube, Zuggurtung/Cerclage, (winkelstabile) Platte, Winkelplatte/Kondylenplatte, Marknagel, Verriegelungsnagel, Transfixationsnagel, Fixateur externe, Ringfixateur, (Blount-)Klammern
78.53.10 ↔	Revision von Osteosynthesematerial ohne Materialersatz an Radius	78.63.05 ↔	Knochenimplantatentfernung an Radius und Ulna, Entfernung eines Knochen(teil)ersatzes an Radius und Ulna
78.53.20 ↔	Revision von Osteosynthesematerial ohne Materialersatz an Ulna	78.63.08 ↔	Knochenimplantatentfernung an Radius und Ulna (proximal / Schaft / distal), sonstiges Osteosynthesematerial
78.53.99 ↔	Innere Knochenfixation ohne Reposition der Fraktur an Radius und Ulna, sonstige	78.64.01 ↔	Knochenimplantatentfernung an Karpalia und Metakarpalia, (intramedullärer) Draht, Schraube, Zuggurtung/Cerclage, (winkelstabile) Platte, Fixateur externe, Ringfixateur, (Blount-)Klammern
78.54.00 ↔	Innere Knochenfixation ohne Reposition der Fraktur an Karpalia und Metakarpalia, n.n.bez.	78.64.05 ↔	Knochenimplantatentfernung an Karpalia und Metakarpalia, Entfernung eines Knochen(teil)ersatzes an Karpalia und Metakarpalia
78.54.10 ↔	Revision von Osteosynthesematerial ohne Materialersatz an Karpalia und Metakarpalia	78.64.08 ↔	Knochenimplantatentfernung an Karpalia und Metakarpalia, sonstiges Osteosynthesematerial
78.54.99 ↔	Innere Knochenfixation ohne Reposition der Fraktur an Karpalia und Metakarpalia, sonstige		
78.55.00 ↔	Innere Knochenfixation ohne Reposition der Fraktur am Femur, n.n.bez.		
78.55.10 ↔	Revision von Osteosynthesematerial ohne Materialersatz am Femur		
78.55.99 ↔	Innere Knochenfixation ohne Reposition der Fraktur am Femur, sonstige		
78.56.00 ↔	Innere Knochenfixation ohne Reposition der Fraktur an der Patella, n.n.bez.		
78.56.10 ↔	Revision von Osteosynthesematerial ohne Materialersatz an der Patella		
78.56.99 ↔	Innere Knochenfixation ohne Reposition der Fraktur an der Patella, sonstige		
78.57.00 ↔	Innere Knochenfixation ohne Reposition der Fraktur an Tibia und Fibula, n.n.bez.		
78.57.10 ↔	Revision von Osteosynthesematerial ohne Materialersatz an der Tibia		
78.57.20 ↔	Revision von Osteosynthesematerial ohne Materialersatz an der Fibula		
78.57.99 ↔	Innere Knochenfixation ohne Reposition der Fraktur an Tibia und Fibula, sonstige		
78.58.00 ↔	Innere Knochenfixation ohne Reposition der Fraktur an Tarsalia und Metatarsalia, n.n.bez.		

78.65.01 ↔ Knochenimplantatentfernung am Femur, Draht, intramedullärer Draht, Schraube, Zuggurtung/Cerclage, (winkelstabile) Platte, Winkelplatte/Kondylenplatte, dynamische Kompressionschraube, Marknagel, Fixateur externe, (Blount-)Klammern	78.69.22 ↔ Knochenimplantatentfernung am Becken, (winkelstabile) Platte
78.65.02 ↔ Knochenimplantatentfernung am Femur (Schenkelhals / proximal / distal, ausser Schaft), Marknagel mit Gelenkkomponente, Verriegelungsnagel, Transfixationsnagel	78.69.25 ↔ Knochenimplantatentfernung an anderen näher bezeichneten Knochen, ausser Gesichtsschädelknochen, Entfernung eines Knochen(teil)ersatzes am Becken
78.65.03 ↔ Knochenimplantatentfernung am Femur (Schaft), Marknagel mit Gelenkkomponente	78.69.28 ↔ Knochenimplantatentfernung am Becken, sonstiges Osteosynthesematerial
78.65.04 ↔ Knochenimplantatentfernung am Femur (proximal / Schaft / distal, ausser Schenkelhals), Ringfixateur	78.69.31 ↔ Knochenimplantatentfernung an Talus und Kalkaneus, (intramedullärer) Draht, Schraube, Zuggurtung/Cerclage, (winkelstabile) Platte, Fixateur externe, Ringfixateur, (Blount-)Klammern
78.65.05 ↔ Knochenimplantatentfernung am Femur, Entfernung eines Knochen(teil)ersatzes am Femur	78.69.38 ↔ Knochenimplantatentfernung an Talus und Kalkaneus, sonstiges Osteosynthesematerial
78.65.08 ↔ Knochenimplantatentfernung am Femur, sonstiges Osteosynthesematerial	78.69.41 ↔ Knochenimplantatentfernung an Phalangen des Fusses, (intramedullärer) Draht, Schraube, Zuggurtung/Cerclage, (winkelstabile) Platte, Fixateur externe, (Blount-)Klammern
78.66.01 ↔ Knochenimplantatentfernung an der Patella, (intramedullärer) Draht, Schraube, Zuggurtung/Cerclage, Fixateur externe, (Blount-)Klammern	78.69.45 ↔ Knochenimplantatentfernung an anderen näher bezeichneten Knochen, ausser Gesichtsschädelknochen, Entfernung eines Knochen(teil)ersatzes an Phalangen des Fusses
78.66.05 ↔ Knochenimplantatentfernung an der Patella, Entfernung eines Knochen(teil)ersatzes an der Patella	78.69.48 ↔ Knochenimplantatentfernung an Phalangen des Fusses, sonstiges Osteosynthesematerial
78.66.08 ↔ Knochenimplantatentfernung an der Patella, sonstiges Osteosynthesematerial	78.69.51 ↔ Knochenimplantatentfernung an anderen näher bezeichneten Knochen, Draht, Zuggurtung/Cerclage, (Blount-)Klammern
78.67.01 ↔ Knochenimplantatentfernung an Tibia und Fibula, (intramedullärer) Draht, Schraube, Zuggurtung/Cerclage, Fixateur externe, Ringfixateur, (Blount-)Klammern	78.69.52 ↔ Knochenimplantatentfernung an anderen näher bezeichneten Knochen, Schraube, (winkelstabile) Platte, dynamische Kompressionschraube, intramedullärer Draht, Marknagel, Marknagel mit Gelenkkomponente, Verriegelungsnagel, Transfixationsnagel, Fixateur externe
78.67.05 ↔ Knochenimplantatentfernung an Tibia und Fibula, Entfernung eines Knochen(teil)ersatzes an Tibia und Fibula	78.69.53 ↔ Knochenimplantatentfernung an anderen näher bezeichneten Knochen, Winkelplatte/Kondylenplatte
78.67.11 ↔ Knochenimplantatentfernung an der Tibia, (winkelstabile) Platte, Winkelplatte / Kondylenplatte	78.69.55 ↔ Knochenimplantatentfernung an anderen näher bezeichneten Knochen, ausser Gesichtsschädelknochen, Entfernung eines Knochen(teil)ersatzes an sonstigen näher bezeichneten Knochen
78.67.12 ↔ Knochenimplantatentfernung an der Tibia, Marknagel, Verriegelungsnagel, Transfixationsnagel	78.69.58 ↔ Knochenimplantatentfernung an anderen näher bezeichneten Knochen, sonstiges Osteosynthesematerial
78.67.13 ↔ Knochenimplantatentfernung an der Tibia, dynamische Kompressionschraube	78.69.71 ↔ Arthroskopische Entfernung von Osteosynthesematerial
78.67.21 ↔ Knochenimplantatentfernung an der Fibula, (winkelstabile) Platte	78.91 ↔ Einsetzen eines Knochenwachstumsstimulators an Skapula, Klavikula, Rippen und Sternum
78.67.22 ↔ Knochenimplantatentfernung an der Fibula, Marknagel, Verriegelungsnagel, Transfixationsnagel	78.92 ↔ Einsetzen eines Knochenwachstumsstimulators am Humerus
78.67.28 ↔ Knochenimplantatentfernung an Tibia und Fibula, sonstiges Osteosynthesematerial	78.93 ↔ Einsetzen eines Knochenwachstumsstimulators an Radius und Ulna
78.68.01 ↔ Knochenimplantatentfernung an Tarsalia und Metatarsalia, (intramedullärer) Draht, Schraube, Zuggurtung/Cerclage, (winkelstabile) Platte, Fixateur externe, Ringfixateur, (Blount-)Klammern	78.94 ↔ Einsetzen eines Knochenwachstumsstimulators an Karpalia und Metakarpalia
78.68.05 ↔ Knochenimplantatentfernung an Tarsalia und Metatarsalia, Entfernung eines Knochen(teil)ersatzes an Talus und Kalkaneus	78.95 ↔ Einsetzen eines Knochenwachstumsstimulators am Femur
78.68.06 ↔ Knochenimplantatentfernung an Tarsalia und Metatarsalia, Entfernung eines Knochen(teil)ersatzes an sonstigen Tarsalia und Metatarsalia	78.96 ↔ Einsetzen eines Knochenwachstumsstimulators an der Patella
78.68.08 ↔ Knochenimplantatentfernung an Tarsalia und Metatarsalia, sonstiges Osteosynthesematerial	78.97 ↔ Einsetzen eines Knochenwachstumsstimulators an Tibia und Fibula
78.69.11 ↔ Knochenimplantatentfernung an Phalangen der Hand, (intramedullärer) Draht, Schraube, Zuggurtung/Cerclage, (winkelstabile) Platte, Fixateur externe, (Blount-)Klammern	78.98 ↔ Einsetzen eines Knochenwachstumsstimulators an Tarsalia und Metatarsalia
78.69.15 ↔ Knochenimplantatentfernung an anderen näher bezeichneten Knochen, ausser Gesichtsschädelknochen, Entfernung eines Knochen(teil)ersatzes an Phalangen der Hand	78.99 ↔ Einsetzen eines Knochenwachstumsstimulators an anderen näher bezeichneten Knochen, ausser Gesichtsschädelknochen
78.69.18 ↔ Knochenimplantatentfernung an Phalangen der Hand, sonstiges Osteosynthesematerial	79.11.00 ↔ Geschlossene Reposition einer Humerusfraktur mit innerer Knochenfixation, n.n.bez.
78.69.21 ↔ Knochenimplantatentfernung am Becken, Draht, Schraube, Zuggurtung/Cerclage, Fixateur externe, Ringfixateur, (Blount-)Klammern	79.11.10 ↔ Geschlossene Reposition einer proximalen Humerusfraktur mit innerer Knochenfixation durch Marknagel / Verriegelungsnagel oder Winkelplatte / Kondylenplatte

79.11.11 ↔	Geschlossene Reposition einer proximalen Humerusfraktur mit innerer Knochenfixation mittels minimalinvasiver ballonassistierter Technik	79.13.19 ↔	Geschlossene Reposition einer Fraktur an Karpalia und Metakarpalia mit sonstiger innerer Knochenfixation (z. B. durch Schraube, Platte, Draht)
79.11.19 ↔	Geschlossene Reposition einer proximalen Humerusfraktur mit sonstiger innerer Knochenfixation (z. B. durch Schraube, Draht, Zuggurtung/Cerclage, winkelstabile Platte)	79.13.99 ↔	Geschlossene Reposition einer Fraktur an Karpalia und Metakarpalia mit innerer Knochenfixation, sonstige
79.11.20 ↔	Geschlossene Reposition einer sonstigen Humerusfraktur mit innerer Knochenfixation durch Marknagel / Verriegelungsnagel oder Winkelplatte / Kondylenplatte	79.14.00 ↔	Geschlossene Reposition einer Fingerfraktur mit innerer Knochenfixation, n.n.bez.
79.11.21 ↔	Geschlossene Reposition einer sonstigen Humerusfraktur mit innerer Knochenfixation mittels minimalinvasiver ballonassistierter Technik	79.14.10 ↔	Geschlossene Reposition einer Fingerfraktur mit innerer Knochenfixation durch winkelstabile Platte
79.11.29 ↔	Geschlossene Reposition einer sonstigen Humerusfraktur mit sonstiger innerer Knochenfixation (z. B. durch Schraube, Draht, Zuggurtung/Cerclage, winkelstabile Platte)	79.14.19 ↔	Geschlossene Reposition einer Fingerfraktur mit sonstiger innerer Knochenfixation (z. B. durch Schraube, Platte, Draht)
79.11.99 ↔	Geschlossene Reposition einer Humerusfraktur mit innerer Knochenfixation, sonstige	79.14.99 ↔	Geschlossene Reposition einer Fingerfraktur mit innerer Knochenfixation, sonstige
79.12.00 ↔	Geschlossene Reposition einer Fraktur an Radius und Ulna mit innerer Knochenfixation, n.n.bez.	79.15.00 ↔	Geschlossene Reposition einer Femurfraktur mit innerer Knochenfixation, n.n.bez.
79.12.10 ↔	Geschlossene Reposition einer distalen Radiusfraktur mit innerer Knochenfixation durch Draht oder Zuggurtung/Cerclage	79.15.10 ↔	Geschlossene Reposition einer distalen Femurfraktur mit innerer Knochenfixation
79.12.11 ↔	Geschlossene Reposition einer distalen Radiusfraktur mit innerer Knochenfixation durch intramedullären Draht	79.15.20 ↔	Geschlossene Reposition einer sonstigen Femurfraktur mit innerer Knochenfixation
79.12.12 ↔	Geschlossene Reposition einer distalen Radiusfraktur mit innerer Knochenfixation durch Marknagel	79.15.99 ↔	Geschlossene Reposition einer Femurfraktur mit innerer Knochenfixation, sonstige
79.12.13 ↔	Geschlossene Reposition einer distalen Radiusfraktur mit innerer Knochenfixation mittels minimalinvasiver ballonassistierter Technik	79.16.00 ↔	Geschlossene Reposition einer Fraktur an Tibia und Fibula mit innerer Knochenfixation, n.n.bez.
79.12.19 ↔	Geschlossene Reposition einer distalen Radiusfraktur mit sonstiger innerer Knochenfixation (z. B. durch Schraube, Platte)	79.16.10 ↔	Geschlossene Reposition einer proximalen Tibiafraktur mit innerer Knochenfixation durch Marknagel
79.12.20 ↔	Geschlossene Reposition einer sonstigen Radiusfraktur durch Draht oder Zuggurtung/Cerclage	79.16.11 ↔	Geschlossene Reposition einer proximalen Tibiafraktur mit innerer Knochenfixation mittels minimalinvasiver ballonassistierter Technik
79.12.21 ↔	Geschlossene Reposition einer sonstigen Radiusfraktur mit innerer Knochenfixation durch intramedullären Draht	79.16.29 ↔	Geschlossene Reposition einer distalen Tibiafraktur mit sonstiger innerer Knochenfixation (z. B. durch Schraube, Platte, Draht)
79.12.22 ↔	Geschlossene Reposition einer sonstigen Radiusfraktur mit innerer Knochenfixation durch Marknagel	79.16.30 ↔	Geschlossene Reposition einer sonstigen Tibiafraktur mit innerer Knochenfixation durch Marknagel
79.12.23 ↔	Geschlossene Reposition einer sonstigen Radiusfraktur mit innerer Knochenfixation mittels minimalinvasiver ballonassistierter Technik	79.16.31 ↔	Geschlossene Reposition einer sonstigen Tibiafraktur mit innerer Knochenfixation mittels minimalinvasiver ballonassistierter Technik
79.12.29 ↔	Geschlossene Reposition einer sonstigen Radiusfraktur mit sonstiger innerer Knochenfixation (z. B. durch Schraube, Platte)	79.16.39 ↔	Geschlossene Reposition einer sonstigen Tibiafraktur mit sonstiger innerer Knochenfixation (z. B. durch Schraube, Platte, Draht)
79.12.30 ↔	Geschlossene Reposition einer Ulnafraktur mit innerer Knochenfixation durch Draht oder Zuggurtung/Cerclage	79.16.40 ↔	Geschlossene Reposition einer distalen Fibulafraktur mit innerer Knochenfixation durch Marknagel
79.12.31 ↔	Geschlossene Reposition einer Ulnafraktur mit innerer Knochenfixation durch intramedullären Draht	79.16.49 ↔	Geschlossene Reposition einer distalen Fibulafraktur mit sonstiger innerer Knochenfixation (z. B. durch Schraube, Platte, Draht)
79.12.32 ↔	Geschlossene Reposition einer Ulnafraktur mit innerer Knochenfixation durch Marknagel	79.16.50 ↔	Geschlossene Reposition einer sonstigen Fibulafraktur mit innerer Knochenfixation durch Marknagel
79.12.39 ↔	Geschlossene Reposition einer Ulnafraktur mit sonstiger innerer Knochenfixation (z. B. durch Schraube, Platte)	79.16.59 ↔	Geschlossene Reposition einer sonstigen Fibulafraktur mit sonstiger innerer Knochenfixation (z. B. durch Schraube, Platte, Draht)
79.12.99 ↔	Geschlossene Reposition einer Fraktur an Radius und Ulna mit innerer Knochenfixation, sonstige	79.16.99 ↔	Geschlossene Reposition einer Fraktur an Tibia und Fibula mit innerer Knochenfixation, sonstige
79.13.00 ↔	Geschlossene Reposition einer Fraktur an Karpalia und Metakarpalia mit innerer Knochenfixation, n.n.bez.	79.17.00 ↔	Geschlossene Reposition einer Fraktur an Tarsalia und Metatarsalia mit innerer Knochenfixation, n.n.bez.
79.13.10 ↔	Geschlossene Reposition einer Fraktur an Karpalia und Metakarpalia mit innerer Knochenfixation durch winkelstabile Platte	79.17.10 ↔	Geschlossene Reposition einer Fraktur des Kalkaneus mit innerer Knochenfixation durch winkelstabile Platte
		79.17.11 ↔	Geschlossene Reposition einer Fraktur des Kalkaneus mit innerer Knochenfixation mittels minimalinvasiver ballonassistierter Technik
		79.17.19 ↔	Geschlossene Reposition einer Fraktur des Kalkaneus mit sonstiger innerer Knochenfixation (z. B. durch Schraube, Platte, Draht)
		79.17.29 ↔	Geschlossene Reposition einer Fraktur an sonstigen Tarsalia und Metatarsalia mit innerer Knochenfixation (z. B. durch Schraube, (winkelstabile) Platte, Draht)

79.17.99 ↔ Geschlossene Reposition einer Fraktur an Tarsalia und Metatarsalia mit innerer Knochenfixation, sonstige	79.27.12 ↔ Offene Reposition einer Mehrfragmentfraktur sonstiger Tarsalia und Metatarsalia ohne innere Knochenfixation
79.18 ↔ Geschlossene Reposition einer Zehenfraktur mit innerer Knochenfixation	79.27.99 ↔ Offene Reposition einer Fraktur an Tarsalia und Metatarsalia ohne innere Knochenfixation, sonstige
79.19.00 ↔ Geschlossene Reposition einer Fraktur anderer bezeichneter Knochen mit innerer Knochenfixation, n.n.bez.	79.28 ↔ Offene Reposition einer Zehenfraktur ohne innere Knochenfixation
79.19.10 ↔ Geschlossene Reposition einer Fraktur von Klavikula und Skapula mit innerer Knochenfixation	79.29.00 ↔ Offene Reposition einer Fraktur anderer bezeichneter Knochen ohne innere Knochenfixation, n.n.bez.
79.19.11 ↔ Geschlossene Reposition einer Fraktur von Rippen mit innerer Fixation	79.29.10 ↔ Offene Reposition einer einfachen Fraktur der Klavikula und Skapula ohne innere Knochenfixation
79.19.12 ↔ Geschlossene Reposition einer Fraktur von Sternum mit innerer Fixation	79.29.11 ↔ Offene Reposition einer Mehrfragmentfraktur der Klavikula und Skapula ohne innere Knochenfixation
79.19.20 ↔ Geschlossene Reposition einer Fraktur des Beckens mit innerer Knochenfixation	79.29.20 ↔ Offene Reposition einer Fraktur des Beckens ohne innere Knochenfixation
79.19.30 ↔ Geschlossene Reposition einer Fraktur der Patella mit innerer Knochenfixation	79.29.30 ↔ Offene Reposition einer Fraktur der Patella ohne innere Knochenfixation
79.19.99 ↔ Geschlossene Reposition einer Fraktur anderer bezeichneter Knochen mit innerer Knochenfixation, sonstige	79.29.99 ↔ Offene Reposition einer Fraktur anderer bezeichneter Knochen ohne innere Knochenfixation, sonstige
79.21.00 ↔ Offene Reposition einer Humerusfraktur ohne innere Knochenfixation, n.n.bez.	79.31.00 ↔ Offene Reposition einer Humerusfraktur mit innerer Knochenfixation, n.n.bez.
79.21.10 ↔ Offene Reposition einer proximalen Humerusfraktur ohne innere Knochenfixation	79.31.10 ↔ Offene Reposition einer einfachen proximalen Humerusfraktur mit innerer Knochenfixation durch Marknagel, winkelstabiler Platte oder (Winkel-) Platte
79.21.11 ↔ Offene Reposition einer Humerusschaftfraktur ohne innere Knochenfixation	79.31.11 ↔ Offene Reposition einer einfachen proximalen Humerusfraktur mit sonstiger innerer Knochenfixation (z. B. Schraube, Draht)
79.21.12 ↔ Offene Reposition einer distalen Humerusfraktur ohne innere Knochenfixation	79.31.12 ↔ Offene Reposition einer Mehrfragmentfraktur des proximalen Humerus mit innerer Knochenfixation
79.21.99 ↔ Offene Reposition einer Humerusfraktur ohne innere Knochenfixation, sonstige	79.31.20 ↔ Offene Reposition einer einfachen Humerusschaftfraktur mit innerer Knochenfixation
79.22.00 ↔ Offene Reposition einer Fraktur an Radius und Ulna ohne innere Knochenfixation, n.n.bez.	79.31.30 ↔ Offene Reposition einer einfachen distalen Humerusfraktur mit innerer Knochenfixation durch Marknagel, winkelstabiler Platte oder (Winkel-) Platte
79.22.10 ↔ Offene Reposition einer distalen Radiusfraktur ohne innere Knochenfixation	79.31.31 ↔ Offene Reposition einer einfachen distalen Humerusfraktur mit sonstiger innerer Knochenfixation (z. B. Schraube, Draht)
79.22.19 ↔ Offene Reposition einer sonstigen Radiusfraktur ohne innere Knochenfixation	79.31.90 ↔ Offene Reposition einer Mehrfragmentfraktur sonstiger Teile des Humerus mit innerer Knochenfixation
79.22.20 ↔ Offene Reposition einer Ulnafraktur ohne innere Knochenfixation	79.31.99 ↔ Offene Reposition einer Humerusfraktur mit innerer Knochenfixation, sonstige
79.22.99 ↔ Offene Reposition einer Fraktur an Radius und Ulna ohne innere Knochenfixation, sonstige	79.32.00 ↔ Offene Reposition einer Fraktur an Radius und Ulna mit innerer Knochenfixation, n.n.bez.
79.23 ↔ Offene Reposition einer Fraktur an Karpalia und Metakarpalia ohne innere Knochenfixation	79.32.10 ↔ Offene Reposition einer distalen Radiusfraktur mit innerer Knochenfixation
79.24 ↔ Offene Reposition einer Fingerfraktur ohne innere Knochenfixation	79.32.19 ↔ Offene Reposition einer sonstigen Radiusfraktur mit innerer Knochenfixation
79.25 ↔ Offene Reposition einer Femurfraktur ohne innere Knochenfixation	79.32.29 ↔ Offene Reposition einer Ulnafraktur mit innerer Knochenfixation
79.26.00 ↔ Offene Reposition einer Fraktur an Tibia und Fibula ohne innere Knochenfixation, n.n.bez.	79.32.99 ↔ Offene Reposition einer Fraktur an Radius und Ulna mit innerer Knochenfixation, sonstige
79.26.10 ↔ Offene Reposition einer proximalen Tibiafraktur ohne innere Knochenfixation	79.33.00 ↔ Offene Reposition einer Fraktur an Karpalia und Metakarpalia mit innerer Knochenfixation, n.n.bez.
79.26.11 ↔ Offene Reposition einer Tibiaschaftfraktur ohne innere Knochenfixation	79.33.10 ↔ Offene Reposition einer Fraktur an Karpalia und Metakarpalia mit innerer Knochenfixation durch (Blount-)Klammern
79.26.12 ↔ Offene Reposition einer distalen Tibiafraktur ohne innere Knochenfixation	79.33.19 ↔ Offene Reposition einer Fraktur an Karpalia und Metakarpalia mit sonstiger innerer Knochenfixation
79.26.20 ↔ Offene Reposition einer proximalen Fibulafraktur ohne innere Knochenfixation	79.33.99 ↔ Offene Reposition einer Fraktur an Karpalia und Metakarpalia mit innerer Knochenfixation, sonstige
79.26.21 ↔ Offene Reposition einer Fibulaschaftfraktur ohne innere Knochenfixation	79.34 ↔ Offene Reposition einer Fingerfraktur mit innerer Knochenfixation
79.26.22 ↔ Offene Reposition einer distalen Fibulafraktur ohne innere Knochenfixation	79.35.00 ↔ Offene Reposition einer Femurfraktur mit innerer Knochenfixation, n.n.bez.
79.26.99 ↔ Offene Reposition einer Fraktur an Tibia und Fibula ohne innere Knochenfixation, sonstige	79.35.10 ↔ Offene Reposition einer Hüftkopffraktur mit innerer Knochenfixation
79.27.00 ↔ Offene Reposition einer Fraktur an Tarsalia und Metatarsalia ohne innere Knochenfixation, n.n.bez.	
79.27.10 ↔ Offene Reposition einer Talus- und Kalkaneusfraktur ohne innere Knochenfixation	
79.27.11 ↔ Offene Reposition einer einfachen Fraktur sonstiger Tarsalia und Metatarsalia ohne innere Knochenfixation	



79.35.11 ↔	Offene Reposition einer Schenkelhalsfraktur und proximalen Femurfraktur mit innerer Knochenfixation	79.37.20 ↔	Offene Reposition einer Mehrfragmentfraktur an sonstigen Tarsalia mit innerer Knochenfixation durch Platte
79.35.12 ↔	Offene Reposition einer Femurschaftfraktur mit innerer Knochenfixation	79.37.21 ↔	Offene Reposition einer Mehrfragmentfraktur an sonstigen Tarsalia mit sonstiger innerer Knochenfixation
79.35.13 ↔	Offene Reposition einer distalen Femurfraktur mit innerer Knochenfixation	79.37.30 ↔	Offene Reposition einer Mehrfragmentfraktur an Metatarsalia mit innerer Knochenfixation
79.35.99 ↔	Offene Reposition einer Femurfraktur mit innerer Knochenfixation, sonstige	79.37.40 ↔	Offene Reposition einer einfachen Fraktur an sonstigen Tarsalia und Metatarsalia mit innerer Knochenfixation
79.36.00 ↔	Offene Reposition einer Fraktur an Tibia und Fibula mit innerer Knochenfixation, n.n.bez.	79.37.99 ↔	Offene Reposition einer Fraktur an Tarsalia und Metatarsalia mit innerer Knochenfixation, sonstige
79.36.10 ↔	Offene Reposition einer einfachen Fraktur der proximalen Tibia mit innerer Knochenfixation durch (Blount-)Klammern oder intramedullären Draht	79.38 ↔	Offene Reposition einer Zehenfraktur mit innerer Knochenfixation
79.36.11 ↔	Offene Reposition einer einfachen Fraktur der proximalen Tibia mit innerer Knochenfixation durch Schraube	79.39.00 ↔	Offene Reposition einer Fraktur anderer bezeichneter Knochen mit innerer Knochenfixation, n.n.bez.
79.36.12 ↔	Offene Reposition einer einfachen Fraktur der proximalen Tibia mit sonstiger innerer Knochenfixation	79.39.10 ↔	Offene Reposition einer einfachen Fraktur von Klavikula und Skapula mit innerer Knochenfixation
79.36.13 ↔	Offene Reposition einer Mehrfragmentfraktur der proximalen Tibia mit innerer Knochenfixation durch (Blount-)Klammern	79.39.11 ↔	Offene Reposition einer Mehrfragmentfraktur von Klavikula und Skapula mit innerer Knochenfixation
79.36.14 ↔	Offene Reposition einer Mehrfragmentfraktur der proximalen Tibia mit sonstiger innerer Knochenfixation	79.39.12 ↔	Offene Reposition einer einfachen Fraktur von Rippen mit innerer Fixation
79.36.20 ↔	Offene Reposition einer einfachen Tibiaschaftfraktur mit innerer Knochenfixation	79.39.13 ↔	Offene Reposition einer einfachen Fraktur von Sternum mit innerer Fixation
79.36.30 ↔	Offene Reposition einer einfachen Fraktur der distalen Tibia mit innerer Knochenfixation durch Marknagel oder winkelstabile Platte	79.39.14 ↔	Offene Reposition einer Mehrfragmentfraktur von Rippen mit innerer Fixation
79.36.31 ↔	Offene Reposition einer einfachen Fraktur der distalen Tibia mit innerer Knochenfixation durch sonstige Platte	79.39.15 ↔	Offene Reposition einer Mehrfragmentfraktur von Sternum mit innerer Fixation
79.36.32 ↔	Offene Reposition einer einfachen Fraktur der distalen Tibia mit sonstiger innerer Knochenfixation	79.39.20 ↔	Offene Reposition einer Fraktur des Acetabulums mit innerer Knochenfixation
79.36.40 ↔	Offene Reposition einer Mehrfragmentfraktur sonstiger Teile der Tibia mit innerer Knochenfixation	79.39.29 ↔	Offene Reposition einer Fraktur sonstiger Teile des Beckens mit innerer Knochenfixation
79.36.50 ↔	Offene Reposition einer einfachen Fraktur der proximalen Fibula mit innerer Knochenfixation	79.39.40 ↔	Offene Reposition einer Fraktur der Patella mit innerer Knochenfixation
79.36.51 ↔	Offene Reposition einer Mehrfragmentfraktur der proximalen Fibula mit innerer Knochenfixation	79.39.99 ↔	Offene Reposition einer Fraktur anderer bezeichneter Knochen mit innerer Knochenfixation, sonstige
79.36.60 ↔	Offene Reposition einer einfachen Fibulaschaftfraktur mit innerer Knochenfixation durch Marknagel	79.40 ↔	Geschlossene Reposition einer Epiphysendiastase, ohne Angabe der Lokalisation
79.36.61 ↔	Offene Reposition einer einfachen Fibulaschaftfraktur mit sonstiger innerer Knochenfixation	79.41 ↔	Geschlossene Reposition einer Epiphysendiastase des Humerus
79.36.62 ↔	Offene Reposition einer Mehrfragmentfraktur des Fibulaschafts mit innerer Knochenfixation durch (winkelstabile) Platte	79.42 ↔	Geschlossene Reposition einer Epiphysendiastase an Radius und Ulna
79.36.63 ↔	Offene Reposition einer Mehrfragmentfraktur des Fibulaschafts mit sonstiger innerer Knochenfixation	79.45 ↔	Geschlossene Reposition einer Epiphysendiastase des Femur
79.36.70 ↔	Offene Reposition einer einfachen Fraktur der distalen Fibula mit innerer Knochenfixation durch (Blount-)Klammern	79.46 ↔	Geschlossene Reposition einer Epiphysendiastase an Tibia und Fibula
79.36.71 ↔	Offene Reposition einer einfachen Fraktur der distalen Fibula mit innerer Knochenfixation durch Platte	79.49 ↔	Geschlossene Reposition einer Epiphysendiastase anderer bezeichneter Knochen
79.36.72 ↔	Offene Reposition einer einfachen Fraktur der distalen Fibula mit sonstiger innerer Knochenfixation	79.50 ↔	Offene Reposition einer Epiphysendiastase, ohne Angabe der Lokalisation
79.36.73 ↔	Offene Reposition einer Mehrfragmentfraktur der distalen Fibula mit innerer Knochenfixation	79.51 ↔	Offene Reposition einer Epiphysendiastase am Humerus
79.36.99 ↔	Offene Reposition einer Fraktur an Tibia und Fibula mit innerer Knochenfixation, sonstige	79.52.00 ↔	Offene Reposition einer Epiphysendiastase an Radius und Ulna, n.n.bez.
79.37.00 ↔	Offene Reposition einer Fraktur an Tarsalia und Metatarsalia mit innerer Knochenfixation, n.n.bez.	79.52.10 ↔	Offene Reposition einer Epiphysendiastase am distalen Radius
79.37.10 ↔	Offene Reposition einer Fraktur an Kalkaneus und Talus mit innerer Knochenfixation durch Platte	79.52.20 ↔	Offene Reposition einer sonstigen Epiphysendiastase an Radius und Ulna
79.37.11 ↔	Offene Reposition einer Fraktur an Kalkaneus und Talus mit sonstiger innerer Knochenfixation	79.52.99 ↔	Offene Reposition einer Epiphysendiastase an Radius und Ulna, sonstige
		79.55 ↔	Offene Reposition einer Epiphysendiastase am Femur
		79.56.00 ↔	Offene Reposition einer Epiphysendiastase an Tibia und Fibula, n.n.bez.
		79.56.10 ↔	Offene Reposition einer Epiphysendiastase an der proximalen Tibia
		79.56.11 ↔	Offene Reposition einer Epiphysendiastase an der distale Tibia

79.56.20 ↔	Offene Reposition einer Epiphysendiastase an der proximalen Fibula	79.89.99 ↔	Offene Reposition einer Luxation an anderer bezeichneter Lokalisation, sonstige
79.56.21 ↔	Offene Reposition einer Epiphysendiastase an der distalen Fibula	79.B1 ↔	Arthroskopisch assistierte Versorgung einer Fraktur am Humeroglenoidalgelenk
79.56.99 ↔	Offene Reposition einer Epiphysendiastase an Tibia und Fibula, sonstige	79.B2 ↔	Arthroskopisch assistierte Versorgung einer Fraktur am Ellenbogengelenk
79.59.00 ↔	Offene Reposition einer Epiphysendiastase an anderen bezeichneten Knochen, n.n.bez.	79.B3 ↔	Arthroskopisch assistierte Versorgung einer Fraktur im Handgelenk
79.59.10 ↔	Offene Reposition einer Epiphysendiastase an der Patella	79.B5 ↔	Arthroskopisch assistierte Versorgung einer Fraktur am Hüftgelenk
79.59.99 ↔	Offene Reposition einer Epiphysendiastase an anderen bezeichneten Knochen, sonstige	79.B6 ↔	Arthroskopisch assistierte Versorgung einer Fraktur am Kniegelenk
79.61 ↔	Débridement einer offenen Humerusfraktur	79.B7 ↔	Arthroskopisch assistierte Versorgung einer Fraktur am Sprunggelenk
79.62 ↔	Débridement einer offenen Fraktur an Radius und Ulna	7A.11.12 ↔	Knochenbiopsie an der Wirbelsäule, offen chirurgisch
79.63 ↔	Débridement einer offenen Fraktur an Karpalia und Metakarpalia	7A.12.11 ↔	Diagnostische Arthroskopie an der Wirbelsäule
79.64 ↔	Débridement einer offenen Fingerfraktur	7A.12.24 ↔	Gelenkbiopsie an der Wirbelsäule, offen chirurgisch
79.65 ↔	Débridement einer offenen Femurfraktur	7A.13.12 ↔	Bandscheibenbiopsie, arthroskopisch
79.66 ↔	Débridement einer offenen Fraktur an Tibia und Fibula	7A.13.13 ↔	Bandscheibenbiopsie, offen chirurgisch
79.67 ↔	Débridement einer offenen Fraktur an Tarsalia und Metatarsalia	7A.21 ↔	Débridement an der Wirbelsäule
79.68 ↔	Débridement einer offenen Zehenfraktur	7A.22 ↔	Sequestrektomie an der Wirbelsäule
79.69 ↔	Débridement einer offenen Fraktur anderer näher bezeichneter Knochen, ausser Gesichtsschädelknochen	7A.23 ↔	Knocheninzision an der Wirbelsäule
79.81.00 ↔	Offene Reposition einer Luxation der Schulter, n.n.bez.	7A.25 ↔	Lokale Exzision von Knochenläsion oder -gewebe am Wirbel
79.81.10 ↔	Offene Reposition einer Luxation im Humeroglenoidalgelenk	7A.27 ↔	Densresektion
79.81.20 ↔	Offene Reposition einer Luxation im Akromioklavikulargelenk	7A.28.11 ↔	Osteotomie an der Wirbelsäule, Grad I
79.81.99 ↔	Offene Reposition einer Luxation der Schulter, sonstige	7A.28.21 ↔	Osteotomie an der Wirbelsäule, Grad II
79.82 ↔	Offene Reposition einer Luxation des Ellenbogens	7A.28.31 ↔	Osteotomie an der Wirbelsäule, Grad III
79.83.00 ↔	Offene Reposition einer Luxation des Handgelenks, n.n.bez.	7A.28.41 ↔	Osteotomie an der Wirbelsäule, Grad IV
79.83.10 ↔	Offene Reposition einer Luxation des distales Radioulnargelenks	7A.28.51 ↔	Osteotomie an der Wirbelsäule, Grad V
79.83.99 ↔	Offene Reposition einer Luxation des Handgelenks, sonstige	7A.28.61 ↔	Osteotomie an der Wirbelsäule, Grad VI
79.84 ↔	Offene Reposition einer Luxation von Hand und Fingern	7A.29 ↔	Inzision und Exzision von Knochen und Gelenken der Wirbelsäule, sonstige
79.85 ↔	Offene Reposition einer Luxation der Hüfte	7A.31 ↔	Destruktion von Bandscheibengewebe
79.86.00 ↔	Offene Reposition einer Luxation des Knies, n.n.bez.	7A.32.11 ↔	Exzision einer Bandscheibe
79.86.10 ↔	Offene Reposition einer Luxation des proximalen Tibiofibulargelenks	7A.32.12 ↔	Exzision von zwei Bandscheiben
79.86.19 ↔	Offene Reposition einer Luxation des Kniegelenks	7A.32.13 ↔	Exzision von drei und mehr Bandscheiben
79.86.99 ↔	Offene Reposition einer Luxation des Knies, sonstige	7A.39 ↔	Eingriffe an der Bandscheibe, sonstige
79.87.10 ↔	Offene Reposition einer Luxation des oberen Sprunggelenkes	7A.3A ↔	Diskusrekonstruktion mittels zellbasiertem Bandscheibenersatz
79.87.20 ↔	Offene Reposition einer Luxation des unteren Sprunggelenkes	7A.42.11 ↔	Osteosynthese einzelner Wirbel, 1 Wirbel
79.87.99 ↔	Offene Reposition einer Luxation des Sprunggelenkes, sonstige	7A.42.12 ↔	Osteosynthese einzelner Wirbel, 2 Wirbel
79.88.00 ↔	Offene Reposition einer Luxation von Fuss und Zehen, n.n.bez.	7A.42.13 ↔	Osteosynthese einzelner Wirbel, 3 Wirbel
79.88.10 ↔	Offene Reposition einer Luxation eines Zehengelenkes	7A.42.14 ↔	Osteosynthese einzelner Wirbel, 4 und mehr Wirbel
79.88.20 ↔	Offene Reposition einer Luxation eines Metatarsophalangealgelenkes	7A.43.11 ↔	Vertebroplastie, 1 Wirbelkörper
79.88.99 ↔	Offene Reposition einer Luxation von Fuss und Zehen, sonstige	7A.43.12 ↔	Vertebroplastie, 2 Wirbelkörper
79.89.00 ↔	Offene Reposition einer Luxation an anderer bezeichneter Lokalisation, n.n.bez.	7A.43.13 ↔	Vertebroplastie, 3 Wirbelkörper
79.89.10 ↔	Offene Reposition einer Luxation des Sternoklavikulargelenkes	7A.43.14 ↔	Vertebroplastie, 4 und mehr Wirbelkörper
79.89.20 ↔	Offene Reposition einer Luxation der Iliosakralgelenkes	7A.44.21 ↔	Kyphoplastie mit Wirbelkörperaufrichtung durch aufblähbaren Ballon, 1 Wirbelkörper
79.89.30 ↔	Offene Reposition einer Luxation der Symphyse	7A.44.22 ↔	Kyphoplastie mit Wirbelkörperaufrichtung durch aufblähbaren Ballon, 2 Wirbelkörper
		7A.44.23 ↔	Kyphoplastie mit Wirbelkörperaufrichtung durch aufblähbaren Ballon, 3 Wirbelkörper
		7A.44.24 ↔	Kyphoplastie mit Wirbelkörperaufrichtung durch aufblähbaren Ballon, 4 Wirbelkörper und mehr
		7A.44.31 ↔	Kyphoplastie mit Wirbelkörperaufrichtung durch aufrichtbares Implantat, 1 Wirbelkörper
		7A.44.32 ↔	Kyphoplastie mit Wirbelkörperaufrichtung durch aufrichtbares Implantat, 2 Wirbelkörper
		7A.44.33 ↔	Kyphoplastie mit Wirbelkörperaufrichtung durch aufrichtbares Implantat, 3 Wirbelkörper
		7A.44.34 ↔	Kyphoplastie mit Wirbelkörperaufrichtung durch aufrichtbares Implantat, 4 Wirbelkörper und mehr
		7A.44.91 ↔	Kyphoplastie durch sonstige Vorrichtung zur Wirbelkörperaufrichtung, 1 Wirbelkörper
		7A.44.92 ↔	Kyphoplastie durch sonstige Vorrichtung zur Wirbelkörperaufrichtung, 2 Wirbelkörper
		7A.44.93 ↔	Kyphoplastie durch sonstige Vorrichtung zur Wirbelkörperaufrichtung, 3 Wirbelkörper

7A.44.94 ↔	Kyphoplastie durch sonstige Vorrichtung zur Wirbelkörperaufrichtung, 4 Wirbelkörper und mehr	7A.71.1C ↔	Fusion von Wirbeln mit Stabilisierung der Wirbelsäule, Zugang dorsal und dorsolateral, 11 Segmente
7A.51.12 ↔	Knochen transplantation an der Wirbelsäule, gefässgestielt mit mikrovasculärer Anastomose	7A.71.1D ↔	Fusion von Wirbeln mit Stabilisierung der Wirbelsäule, Zugang dorsal und dorsolateral, 12 Segmente
7A.51.13 ↔	Knochen transplantation an der Wirbelsäule, gefässgestielt ohne mikrovasculäre Anastomose	7A.71.1E ↔	Fusion von Wirbeln mit Stabilisierung der Wirbelsäule, Zugang dorsal und dorsolateral, 13 Segmente
7A.61.11 ↔	Implantation partielle Bandscheibenprothese	7A.71.1F ↔	Fusion von Wirbeln mit Stabilisierung der Wirbelsäule, Zugang dorsal und dorsolateral, 14 und mehr Segmente
7A.61.21 ↔	Implantation partielle Bandscheibenprothese bei einem Prothesenwechsel	7A.71.21 ↔	Fusion von Wirbeln mit Stabilisierung der Wirbelsäule, Zugang ventral, 1 Segment
7A.61.31 ↔	Entfernen partielle Bandscheibenprothese	7A.71.22 ↔	Fusion von Wirbeln mit Stabilisierung der Wirbelsäule, Zugang ventral, 2 Segmente
7A.61.41 ↔	Revision ohne Ersatz partielle Bandscheibenprothese	7A.71.23 ↔	Fusion von Wirbeln mit Stabilisierung der Wirbelsäule, Zugang ventral, 3 Segmente
7A.62.11 ↔	Implantation totale Bandscheibenprothese	7A.71.24 ↔	Fusion von Wirbeln mit Stabilisierung der Wirbelsäule, Zugang ventral, 4 Segmente
7A.62.21 ↔	Implantation totale Bandscheibenprothese bei einem Prothesenwechsel	7A.71.25 ↔	Fusion von Wirbeln mit Stabilisierung der Wirbelsäule, Zugang ventral, 5 Segmente
7A.62.31 ↔	Entfernen totale Bandscheibenprothese	7A.71.26 ↔	Fusion von Wirbeln mit Stabilisierung der Wirbelsäule, Zugang ventral, 6 Segmente
7A.62.41 ↔	Revision ohne Ersatz, totale Bandscheibenprothese	7A.71.27 ↔	Fusion von Wirbeln mit Stabilisierung der Wirbelsäule, Zugang ventral, 7 Segmente
7A.63.11 ↔	Implantation Wirbelkörperersatz	7A.71.28 ↔	Fusion von Wirbeln mit Stabilisierung der Wirbelsäule, Zugang ventral, 8 Segmente
7A.63.21 ↔	Implantation Wirbelkörperersatz bei einem Wechsel	7A.71.2A ↔	Fusion von Wirbeln mit Stabilisierung der Wirbelsäule, Zugang ventral, 9 Segmente
7A.63.31 ↔	Entfernen Wirbelkörperersatz	7A.71.2B ↔	Fusion von Wirbeln mit Stabilisierung der Wirbelsäule, Zugang ventral, 10 Segmente
7A.63.41 ↔	Revision ohne Ersatz, Wirbelkörperersatz	7A.71.2C ↔	Fusion von Wirbeln mit Stabilisierung der Wirbelsäule, Zugang ventral, 11 Segmente
7A.64.11 ↔	Implantation Wirbelkörperersatzprothese	7A.71.2D ↔	Fusion von Wirbeln mit Stabilisierung der Wirbelsäule, Zugang ventral, 12 Segmente
7A.64.21 ↔	Implantation Wirbelkörperersatzprothese bei einem Prothesenwechsel	7A.71.2E ↔	Fusion von Wirbeln mit Stabilisierung der Wirbelsäule, Zugang ventral, 13 Segmente
7A.64.31 ↔	Entfernen Wirbelkörperersatzprothese	7A.71.2F ↔	Fusion von Wirbeln mit Stabilisierung der Wirbelsäule, Zugang ventral, 14 und mehr Segmente
7A.64.41 ↔	Revision ohne Ersatz, Wirbelkörperersatzprothese	7A.72.11 ↔	Dynamische Stabilisierung der Wirbelsäule, Zugang dorsal und dorsolateral, 1 Segment
7A.65.11 ↔	Implantation interkorporelles Implantat	7A.72.12 ↔	Dynamische Stabilisierung der Wirbelsäule, Zugang dorsal und dorsolateral, 2 Segmente
7A.65.21 ↔	Implantation interkorporelles Implantat bei einem Implantatwechsel	7A.72.13 ↔	Dynamische Stabilisierung der Wirbelsäule, Zugang dorsal und dorsolateral, 3 Segmente
7A.65.31 ↔	Entfernen interkorporelles Implantat	7A.72.14 ↔	Dynamische Stabilisierung der Wirbelsäule, Zugang dorsal und dorsolateral, 4 Segmente
7A.65.41 ↔	Revision ohne Ersatz, interkorporelles Implantat	7A.72.15 ↔	Dynamische Stabilisierung der Wirbelsäule, Zugang dorsal und dorsolateral, 5 Segmente
7A.66.11 ↔	Implantation Facettengelenkprothese	7A.72.16 ↔	Dynamische Stabilisierung der Wirbelsäule, Zugang dorsal und dorsolateral, 6 Segmente
7A.66.21 ↔	Implantation Facettengelenkprothese bei einem Prothesenwechsel	7A.72.17 ↔	Dynamische Stabilisierung der Wirbelsäule, Zugang dorsal und dorsolateral, 7 Segmente
7A.66.31 ↔	Entfernen Facettengelenkprothese	7A.72.18 ↔	Dynamische Stabilisierung der Wirbelsäule, Zugang dorsal und dorsolateral, 8 Segmente
7A.66.41 ↔	Revision ohne Ersatz, Facettengelenkprothese	7A.72.1A ↔	Dynamische Stabilisierung der Wirbelsäule, Zugang dorsal und dorsolateral, 9 Segmente
7A.67.11 ↔	Implantation interspinöses Implantat	7A.72.1B ↔	Dynamische Stabilisierung der Wirbelsäule, Zugang dorsal und dorsolateral, 10 Segmente
7A.67.21 ↔	Implantation interspinöses Implantat bei einem Prothesenwechsel	7A.72.1C ↔	Dynamische Stabilisierung der Wirbelsäule, Zugang dorsal und dorsolateral, 11 Segmente
7A.67.31 ↔	Entfernen interspinöses Implantat	7A.72.1D ↔	Dynamische Stabilisierung der Wirbelsäule, Zugang dorsal und dorsolateral, 12 Segmente
7A.67.41 ↔	Revision ohne Ersatz, interspinöses Implantat	7A.72.1E ↔	Dynamische Stabilisierung der Wirbelsäule, Zugang dorsal und dorsolateral, 13 Segmente
7A.71.11 ↔	Fusion von Wirbeln mit Stabilisierung der Wirbelsäule, Zugang dorsal und dorsolateral, 1 Segment	7A.72.1F ↔	Dynamische Stabilisierung der Wirbelsäule, Zugang dorsal und dorsolateral, 14 und mehr Segmente
7A.71.12 ↔	Fusion von Wirbeln mit Stabilisierung der Wirbelsäule, Zugang dorsal und dorsolateral, 2 Segmente	7A.72.21 ↔	Dynamische Stabilisierung der Wirbelsäule, Zugang ventral, 1 Segment
7A.71.13 ↔	Fusion von Wirbeln mit Stabilisierung der Wirbelsäule, Zugang dorsal und dorsolateral, 3 Segmente		
7A.71.14 ↔	Fusion von Wirbeln mit Stabilisierung der Wirbelsäule, Zugang dorsal und dorsolateral, 4 Segmente		
7A.71.15 ↔	Fusion von Wirbeln mit Stabilisierung der Wirbelsäule, Zugang dorsal und dorsolateral, 5 Segmente		
7A.71.16 ↔	Fusion von Wirbeln mit Stabilisierung der Wirbelsäule, Zugang dorsal und dorsolateral, 6 Segmente		
7A.71.17 ↔	Fusion von Wirbeln mit Stabilisierung der Wirbelsäule, Zugang dorsal und dorsolateral, 7 Segmente		
7A.71.18 ↔	Fusion von Wirbeln mit Stabilisierung der Wirbelsäule, Zugang dorsal und dorsolateral, 8 Segmente		
7A.71.1A ↔	Fusion von Wirbeln mit Stabilisierung der Wirbelsäule, Zugang dorsal und dorsolateral, 9 Segmente		
7A.71.1B ↔	Fusion von Wirbeln mit Stabilisierung der Wirbelsäule, Zugang dorsal und dorsolateral, 10 Segmente		



7A.74.21 ↔ Fusion von Wirbeln zur Stellungskorrektur, Zugang ventral, 1 Segment	7A.A3 ↔ Anbringen einer externen Fixationsvorrichtung an der Wirbelsäule
7A.74.22 ↔ Fusion von Wirbeln zur Stellungskorrektur, Zugang ventral, 2 Segmente	7A.A4.11 ↔ Verwendetes Osteosynthesematerial, Wirbelsäule, Platte(n), Hakenplatte(n)
7A.74.23 ↔ Fusion von Wirbeln zur Stellungskorrektur, Zugang ventral, 3 Segmente	7A.A4.12 ↔ Verwendetes Osteosynthesematerial, Wirbelsäule, Klammer(n)
7A.74.24 ↔ Fusion von Wirbeln zur Stellungskorrektur, Zugang ventral, 4 Segmente	7A.A4.13 ↔ Verwendetes Osteosynthesematerial, Wirbelsäule, Schraube(n)
7A.74.25 ↔ Fusion von Wirbeln zur Stellungskorrektur, Zugang ventral, 5 Segmente	7A.A4.14 ↔ Verwendetes Osteosynthesematerial, Wirbelsäule, Kirschner-Draht, Zuggurtung, Cerclage
7A.74.26 ↔ Fusion von Wirbeln zur Stellungskorrektur, Zugang ventral, 6 Segmente	7A.A4.15 ↔ Verwendetes Osteosynthesematerial, Wirbelsäule, Schrauben-Stab-System
7A.74.27 ↔ Fusion von Wirbeln zur Stellungskorrektur, Zugang ventral, 7 Segmente	7A.A4.16 ↔ Verwendetes Osteosynthesematerial, Wirbelsäule, Schrauben-Platten-System
7A.74.28 ↔ Fusion von Wirbeln zur Stellungskorrektur, Zugang ventral, 8 Segmente	7A.A4.19 ↔ Verwendetes Osteosynthesematerial, Wirbelsäule, sonstige
7A.74.2A ↔ Fusion von Wirbeln zur Stellungskorrektur, Zugang ventral, 9 Segmente	7A.A6 ↔ Verwenden von Pedikelschraube(n) an der Wirbelsäule
7A.74.2B ↔ Fusion von Wirbeln zur Stellungskorrektur, Zugang ventral, 10 Segmente	80.01.00 ↔ Arthrotomie zur Prothesenentfernung an der Schulter, n.n.bez.
7A.74.2C ↔ Fusion von Wirbeln zur Stellungskorrektur, Zugang ventral, 11 Segmente	80.01.09 ↔ Arthrotomie zur Prothesenentfernung an der Schulter, sonstige
7A.74.2D ↔ Fusion von Wirbeln zur Stellungskorrektur, Zugang ventral, 12 Segmente	80.01.21 ↔ Entfernen Totalendoprothese Schultergelenk, anatomisch
7A.74.2E ↔ Fusion von Wirbeln zur Stellungskorrektur, Zugang ventral, 13 Segmente	80.01.22 ↔ Entfernen Totalendoprothese Schultergelenk, invers
7A.74.2F ↔ Fusion von Wirbeln zur Stellungskorrektur, Zugang ventral, 14 und mehr Segmente	80.01.23 ↔ Entfernen Totalendoprothese Schultergelenk, Sonderprothese
7A.79 ↔ Stabilisierung der Wirbelsäule und Stellungskorrektur, sonstige	80.01.31 ↔ Entfernen Oberflächenersatzprothese
7A.81 ↔ Revision ohne Ersatz von Osteosynthesematerial, Wirbelsäule	80.01.32 ↔ Entfernen Humeruskopfprothese
7A.82 ↔ Entfernen von Osteosynthesematerial, Wirbelsäule	80.01.33 ↔ Entfernen Glenoidprothese
7A.83 ↔ Revision ohne Ersatz von mitwachsenden oder expandierenden Systemen, Wirbelsäule	80.01.41 ↔ Entfernen Pfanne, Totalendoprothese Schultergelenk
7A.84 ↔ Entfernen von mitwachsenden oder expandierenden Systemen, Wirbelsäule	80.01.42 ↔ Entfernen Pfanne sowie Inlay, Totalendoprothese Schultergelenk
7A.85 ↔ Revision ohne Ersatz von externen Fixationsvorrichtungen, Wirbelsäule	80.01.43 ↔ Entfernen Inlay, Totalendoprothese Schultergelenk
7A.86 ↔ Entfernen von externen Fixationsvorrichtungen, Wirbelsäule	80.01.44 ↔ Entfernen Inlay sowie Kopf, Totalendoprothese Schultergelenk
7A.89 ↔ Revision ohne Ersatz und Entfernen von Osteosynthesematerial und weiterer Vorrichtungen, Wirbelsäule, sonstige	80.01.45 ↔ Entfernen Inlay, Kopf sowie Schaft, Totalendoprothese Schultergelenk
7A.A1.11 †↔ 1 implantierte partielle Bandscheibenprothese	80.02 ↔ Arthrotomie zur Prothesenentfernung am Ellenbogen
7A.A1.12 †↔ 2 implantierte partielle Bandscheibenprothesen	80.03 ↔ Arthrotomie zur Prothesenentfernung am Handgelenk
7A.A1.13 †↔ 3 implantierte partielle Bandscheibenprothesen	80.04.00 ↔ Arthrotomie zur Prothesenentfernung an Hand und Fingern, n.n.bez.
7A.A1.14 †↔ 4 implantierte partielle Bandscheibenprothesen	80.04.10 ↔ Arthrotomie zur Prothesenentfernung an Hand und Fingern, Entfernung einer Daumensattelgelenkendoprothese
7A.A1.15 †↔ 5 und mehr implantierte partielle Bandscheibenprothesen	80.04.11 ↔ Arthrotomie zur Prothesenentfernung an Hand und Fingern, Entfernung einer sonstigen Fingergelenkendoprothese
7A.A1.21 †↔ 1 implantierte totale Bandscheibenprothese	80.04.99 ↔ Arthrotomie zur Prothesenentfernung an Hand und Fingern, sonstige
7A.A1.22 †↔ 2 implantierte totale Bandscheibenprothesen	80.05.00 ↔ Entfernen einer Hüftendoprothese, n.n.bez.
7A.A1.23 †↔ 3 implantierte totale Bandscheibenprothesen	80.05.15 ↔ Entfernen einer Totalendoprothese des Hüftgelenks
7A.A1.24 †↔ 4 implantierte totale Bandscheibenprothesen	80.05.16 ↔ Entfernen einer Totalendoprothese des Hüftgelenks, Sonderprothese
7A.A1.25 †↔ 5 und mehr implantierte totale Bandscheibenprothesen	80.05.17 ↔ Entfernen von Schaft, sowie Kopf einer Hüftendoprothese
7A.A1.32 †↔ 2 implantierte Wirbelkörperersatz	80.05.18 ↔ Entfernen von Schaft, Kopf, sowie Inlay einer Hüftendoprothese
7A.A1.33 †↔ 3 implantierte Wirbelkörperersatz	80.05.1A ↔ Entfernen des Inlays einer Hüftendoprothese
7A.A1.34 †↔ 4 implantierte Wirbelkörperersatz	80.05.1B ↔ Entfernen des Kopfes einer Hüftendoprothese
7A.A1.35 †↔ 5 und mehr implantierte Wirbelkörperersatz	80.05.1C ↔ Entfernen von Kopf sowie Inlay einer Hüftendoprothese
7A.A1.42 †↔ 2 implantierte Wirbelkörperersatzprothesen	80.05.1D ↔ Entfernen von Kopf, Inlay sowie Pfanne einer Hüftendoprothese
7A.A1.43 †↔ 3 implantierte Wirbelkörperersatzprothesen	80.05.1E ↔ Entfernen von Inlay sowie Pfanne einer Hüftendoprothese
7A.A1.44 †↔ 4 implantierte Wirbelkörperersatzprothesen	80.05.1F ↔ Entfernen von Stütz-, resp. Pfannendachschale sowie Pfanne einer Hüftendoprothese
7A.A1.45 †↔ 5 und mehr implantierte Wirbelkörperersatzprothesen	
7A.A1.52 †↔ 2 implantierte interkorporelle Implantate	
7A.A1.53 †↔ 3 implantierte interkorporelle Implantate	
7A.A1.54 †↔ 4 implantierte interkorporelle Implantate	
7A.A1.55 †↔ 5 und mehr implantierte interkorporelle Implantate	
7A.A2 ↔ Implantation von mitwachsenden oder expandierenden Systemen, Wirbelsäule	

80.05.1G ↔ Entfernen von Stütz-, resp. Pfannendachschale, Pfanne sowie Kopf einer Hüftendoprothese	80.13.10 ↔ Arthroskopische Arthrotomie des Handgelenkes, Gelenkspülung mit Drainage
80.05.99 ↔ Entfernen einer Hüftendoprothese, sonstige	80.13.11 ↔ Arthroskopische Arthrotomie des Handgelenkes, Entfernung freier Gelenkkörper
80.06.00 ↔ Entfernen einer Knieendoprothese, n.n.bez.	80.13.12 ↔ Arthroskopische Arthrotomie des Handgelenkes, Einlegen oder Entfernen eines Medikamententrägers
80.06.11 ↔ Entfernen einer Standard-Totalendoprothese des Kniegelenks	80.13.20 ↔ Arthrotomie des Handgelenkes, Gelenkspülung mit Drainage
80.06.12 ↔ Entfernen einer Sonder-Totalendoprothese des Kniegelenks	80.13.21 ↔ Arthrotomie des Handgelenkes, Entfernung freier Gelenkkörper
80.06.13 ↔ Entfernen einer achsengeführten Totalendoprothese des Kniegelenks	80.13.99 ↔ Sonstige Arthrotomie des Handgelenks, sonstige
80.06.14 ↔ Entfernen einer unikondylären Schlittenprothese	80.14.00 ↔ Sonstige Arthrotomie von Hand und Fingern, n.n.bez.
80.06.15 ↔ Entfernen einer bikondylären Schlittenprothese	80.14.10 ↔ Arthrotomie von Hand und Fingern, Gelenkspülung mit Drainage
80.06.16 ↔ Entfernen eines kondylären Femurschildes mit Patella-Rückflächenersatz	80.14.99 ↔ Sonstige Arthrotomie von Hand und Fingern, sonstige
80.06.17 ↔ Entfernen eines Patella-Rückflächenersatz	80.15.00 ↔ Sonstige Arthrotomie der Hüfte, n.n.bez.
80.06.18 ↔ Entfernen des Inlays einer Knieendoprothese	80.15.10 ↔ Arthroskopische Arthrotomie der Hüfte, Gelenkspülung mit Drainage
80.06.1A ↔ Entfernen der Tibia- oder Femurkomponenten, sowie des Inlays einer unikondylären, resp. bikondylären Schlittenprothese oder einer Standard-Totalendoprothese des Knies	80.15.11 ↔ Arthroskopische Arthrotomie der Hüfte, Entfernung freier Gelenkkörper
80.06.1B ↔ Entfernen der Tibia- oder Femurkomponenten, sowie des Inlays einer Sonder-Totalendoprothese oder einer achsengeführten Totalendoprothese des Knies	80.15.12 ↔ Arthroskopische Arthrotomie der Hüfte, Einlegen oder Entfernen eines Medikamententrägers
80.06.1C ↔ Entfernen eines isolierten Ersatzes der femoralen Gleitfläche	80.15.20 ↔ Arthrotomie der Hüfte, Gelenkspülung mit Drainage
80.06.99 ↔ Entfernen einer Knieendoprothese, sonstige	80.15.21 ↔ Arthrotomie der Hüfte, Entfernung freier Gelenkkörper
80.07 ↔ Arthrotomie zur Prothesenentfernung am Sprunggelenk	80.15.99 ↔ Sonstige Arthrotomie der Hüfte, sonstige
80.08 ↔ Arthrotomie zur Prothesenentfernung an Fuss und Zehen	80.16.00 ↔ Sonstige Arthrotomie des Knies, n.n.bez.
80.09 ↔ Arthrotomie zur Prothesenentfernung an anderer bezeichneter Lokalisation	80.16.10 ↔ Arthroskopische Arthrotomie des Kniegelenks, Gelenkspülung mit Drainage
80.11.00 ↔ Sonstige Arthrotomie der Schulter, n.n.bez.	80.16.11 ↔ Arthroskopische Arthrotomie des Kniegelenks, Entfernung freier Gelenkkörper
80.11.10 ↔ Arthroskopische Arthrotomie des Humeroglenoidalgelenkes, Gelenkspülung mit Drainage	80.16.12 ↔ Arthroskopische Arthrotomie des Kniegelenks, Einlegen oder Entfernen eines Medikamententrägers
80.11.11 ↔ Arthroskopische Arthrotomie des Humeroglenoidalgelenkes, Entfernung freier Gelenkkörper	80.16.20 ↔ Arthrotomie des Kniegelenks, Gelenkspülung mit Drainage
80.11.12 ↔ Arthrotomie des Humeroglenoidalgelenkes, Gelenkspülung mit Drainage	80.16.21 ↔ Sonstige Arthrotomie des Knies, Arthrotomie des Kniegelenks, Entfernung freier Gelenkkörper
80.11.13 ↔ Arthrotomie des Humeroglenoidalgelenkes, Entfernung freier Gelenkkörper	80.16.99 ↔ Sonstige Arthrotomie des Knies, sonstige
80.11.19 ↔ Sonstige Arthrotomie des Humeroglenoidalgelenkes	80.17.10 ↔ Arthroskopische Arthrotomie des oberen Sprunggelenkes, Gelenkspülung mit Drainage
80.11.20 ↔ Arthroskopische Arthrotomie des Akromioklavikulargelenkes, Gelenkspülung mit Drainage	80.17.11 ↔ Arthroskopische Arthrotomie des oberen Sprunggelenkes, Entfernung freier Gelenkkörper
80.11.21 ↔ Arthroskopische Arthrotomie des Akromioklavikulargelenkes, Entfernung freier Gelenkkörper	80.17.12 ↔ Arthroskopische Arthrotomie des oberen Sprunggelenkes, Einlegen oder Entfernen eines Medikamententrägers
80.11.22 ↔ Arthrotomie des Akromioklavikulargelenkes, Gelenkspülung mit Drainage	80.17.20 ↔ Arthrotomie des oberen Sprunggelenkes, Gelenkspülung mit Drainage
80.11.23 ↔ Arthrotomie des Akromioklavikulargelenkes, Entfernung freier Gelenkkörper	80.17.21 ↔ Arthrotomie des oberen Sprunggelenkes, Entfernung freier Gelenkkörper
80.11.29 ↔ Sonstige Arthrotomie des Akromioklavikulargelenkes	80.17.29 ↔ Sonstige Arthrotomie des oberen Sprunggelenkes
80.11.99 ↔ Sonstige Arthrotomie der Schulter, sonstige	80.17.30 ↔ Arthroskopische Arthrotomie des unteren Sprunggelenkes, Gelenkspülung mit Drainage
80.12.00 ↔ Sonstige Arthrotomie des Ellenbogens, n.n.bez.	80.17.31 ↔ Arthroskopische Arthrotomie des unteren Sprunggelenkes, Entfernung freier Gelenkkörper
80.12.10 ↔ Arthroskopische Arthrotomie des Ellenbogens, Gelenkspülung mit Drainage	80.17.32 ↔ Arthroskopische Arthrotomie des unteren Sprunggelenkes, Einlegen oder Entfernen eines Medikamententrägers
80.12.11 ↔ Arthroskopische Arthrotomie des Ellenbogens, Entfernung freier Gelenkkörper	80.17.40 ↔ Arthrotomie des unteren Sprunggelenkes, Gelenkspülung mit Drainage
80.12.12 ↔ Arthroskopische Arthrotomie des Ellenbogens, Einlegen oder Entfernen eines Medikamententrägers	80.17.41 ↔ Arthrotomie des unteren Sprunggelenkes, Entfernung freier Gelenkkörper
80.12.20 ↔ Arthrotomie des Ellenbogens, Gelenkspülung mit Drainage	80.17.49 ↔ Sonstige Arthrotomie des unteren Sprunggelenkes
80.12.21 ↔ Arthrotomie des Ellenbogens, Entfernung freier Gelenkkörper	80.17.99 ↔ Sonstige Arthrotomie des Sprunggelenks, sonstige
80.12.99 ↔ Sonstige Arthrotomie des Ellenbogens, sonstige	80.18.00 ↔ Sonstige Arthrotomie von Fuss und Zehen, n.n.bez.
80.13.00 ↔ Sonstige Arthrotomie des Handgelenks, n.n.bez.	80.18.10 ↔ Arthroskopische Arthrotomie von Fuss und Zehen, Gelenkspülung mit Drainage
	80.18.11 ↔ Arthroskopische Arthrotomie von Fuss und Zehen, Entfernung freier Gelenkkörper

80.18.12 ↔	Arthroskopische Arthrotomie von Fuss und Zehen, Einlegen oder Entfernen eines Medikamententrägers	80.32.99 ↔	Gelenkbiopsie am Ellenbogen, sonstige
80.18.20 ↔	Arthrotomie von Fuss und Zehen, Gelenkspülung mit Drainage	80.33.00 ↔	Gelenkbiopsie am Handgelenk, n.n.bez.
80.18.21 ↔	Arthrotomie von Fuss und Zehen, Entfernung freier Gelenkkörper	80.33.20 ↔	Arthroskopische Gelenkbiopsie am Handgelenk
80.18.99 ↔	Sonstige Arthrotomie von Fuss und Zehen, sonstige	80.33.30 ↔	Offene Gelenkbiopsie am Handgelenk
80.19.00 ↔	Sonstige Arthrotomie an anderer bezeichneter Lokalisation, n.n.bez.	80.33.99 ↔	Gelenkbiopsie am Handgelenk, sonstige
80.19.10 ↔	Arthroskopische Arthrotomie des Sternoklavikulargelenkes, Gelenkspülung mit Drainage	80.34.00 ↔	Gelenkbiopsie an Hand und Finger, n.n.bez.
80.19.11 ↔	Arthroskopische Arthrotomie des Sternoklavikulargelenkes, Entfernung freier Gelenkkörper	80.34.20 ↔	Arthroskopische Gelenkbiopsie an Hand und Finger
80.19.12 ↔	Arthroskopische Arthrotomie des Sternoklavikulargelenkes, Einlegen oder Entfernen eines Medikamententrägers	80.34.30 ↔	Offene Gelenkbiopsie an Hand und Finger
80.19.20 ↔	Arthrotomie des Sternoklavikulargelenkes, Gelenkspülung mit Drainage	80.34.99 ↔	Gelenkbiopsie an Hand und Finger, sonstige
80.19.21 ↔	Arthrotomie des Sternoklavikulargelenkes, Entfernung freier Gelenkkörper	80.35.00 ↔	Gelenkbiopsie an der Hüfte, n.n.bez.
80.19.29 ↔	Sonstige Arthrotomie des Sternoklavikulargelenkes	80.35.20 ↔	Arthroskopische Gelenkbiopsie an der Hüfte
80.19.30 ↔	Arthroskopische Arthrotomie des Iliosakralgelenkes, Gelenkspülung mit Drainage	80.35.30 ↔	Offene Gelenkbiopsie an der Hüfte
80.19.31 ↔	Arthroskopische Arthrotomie des Iliosakralgelenkes, Entfernung freier Gelenkkörper	80.35.99 ↔	Gelenkbiopsie an der Hüfte, sonstige
80.19.32 ↔	Arthroskopische Arthrotomie des Iliosakralgelenkes, Einlegen oder Entfernen eines Medikamententrägers	80.36.00 ↔	Gelenkbiopsie am Knie, n.n.bez.
80.19.40 ↔	Arthrotomie des Iliosakralgelenkes, Gelenkspülung mit Drainage	80.36.20 ↔	Arthroskopische Gelenkbiopsie am Knie
80.19.41 ↔	Arthrotomie des Iliosakralgelenkes, Entfernung freier Gelenkkörper	80.36.30 ↔	Offene Gelenkbiopsie am Knie
80.19.49 ↔	Sonstige Arthrotomie des Iliosakralgelenkes	80.36.99 ↔	Gelenkbiopsie an Knie, sonstige
80.19.52 ↔	Arthroskopische Arthrotomie an der Symphyse, Einlegen oder Entfernen eines Medikamententrägers	80.37.00 ↔	Gelenkbiopsie am Sprunggelenk, n.n.bez.
80.19.59 ↔	Sonstige Arthrotomie an der Symphyse	80.37.20 ↔	Arthroskopische Gelenkbiopsie am Sprunggelenk
80.19.90 ↔	Arthroskopische Arthrotomie an anderer bezeichneter Lokalisation, Gelenkspülung mit Drainage	80.37.30 ↔	Offene Gelenkbiopsie am Sprunggelenk
80.19.91 ↔	Arthroskopische Arthrotomie an anderer bezeichneter Lokalisation, Entfernung freier Gelenkkörper	80.37.99 ↔	Gelenkbiopsie am Sprunggelenk, sonstige
80.19.92 ↔	Arthroskopische Arthrotomie an anderer bezeichneter Lokalisation, Einlegen oder Entfernen eines Medikamententrägers	80.38.00 ↔	Gelenkbiopsie an Fuss und Zehen, n.n.bez.
80.19.93 ↔	Arthrotomie an anderer bezeichneter Lokalisation, Gelenkspülung mit Drainage	80.38.20 ↔	Arthroskopische Gelenkbiopsie an Fuss und Zehen
80.19.94 ↔	Arthrotomie an anderer bezeichneter Lokalisation, Entfernung freier Gelenkkörper	80.38.30 ↔	Offene Gelenkbiopsie an Fuss und Zehen
80.19.99 ↔	Sonstige Arthrotomie an anderer bezeichneter Lokalisation, sonstige	80.38.99 ↔	Gelenkbiopsie an Fuss und Zehen, sonstige
80.21 ↔	Arthroskopie der Schulter	80.39.00 ↔	Gelenkbiopsie an anderer bezeichneter Lokalisation, n.n.bez.
80.22 ↔	Arthroskopie des Ellenbogens	80.39.21 ↔	Arthroskopische Gelenkbiopsie am Sternoklavikulargelenk
80.23 ↔	Arthroskopie des Handgelenks	80.39.29 ↔	Sonstige arthroskopische Gelenkbiopsie an anderer bezeichneter Lokalisation
80.24 ↔	Arthroskopie von Hand- und Finger	80.39.30 ↔	Offene Gelenkbiopsie an anderer bezeichneter Lokalisation
80.25 ↔	Arthroskopie der Hüfte	80.39.99 ↔	Gelenkbiopsie an anderer, bezeichneter Lokalisation, sonstige
80.26 ↔	Arthroskopie des Knies	80.40 ↔	Durchtrennung von Gelenkkapsel, Ligament oder Knorpel, ohne Angabe der Lokalisation
80.27 ↔	Arthroskopie des Sprunggelenks	80.41.00 ↔	Durchtrennung von Gelenkkapsel, Ligament oder Knorpel an der Schulter, n.n.bez.
80.28 ↔	Arthroskopie von Fuss- und Zehen	80.41.10 ↔	Durchtrennung von Gelenkkapsel, Ligament oder Knorpel am Humeroglenoidalgelenk
80.29.10 ↔	Diagnostische Arthroskopie des Kiefergelenkes	80.41.20 ↔	Durchtrennung von Gelenkkapsel, Ligament oder Knorpel am Akromioklavikulargelenk
80.29.11 ↔	Diagnostische Arthroskopie eines Thoraxgelenkes	80.41.99 ↔	Durchtrennung von Gelenkkapsel, Ligament oder Knorpel an der Schulter, sonstige
80.29.99 ↔	Arthroskopie an anderer bezeichneter Lokalisation, sonstige	80.42 ↔	Durchtrennung von Gelenkkapsel, Ligament oder Knorpel am Ellenbogen
80.31.00 ↔	Gelenkbiopsie an der Schulter, n.n.bez.	80.43.00 ↔	Durchtrennung von Gelenkkapsel, Ligament oder Knorpel am Handgelenk, n.n.bez.
80.31.20 ↔	Arthroskopische Gelenkbiopsie an der Schulter	80.43.10 ↔	Durchtrennung von Gelenkkapsel, Ligament oder Knorpel am Handgelenk, Durchtrennung der Bänder der Handwurzel
80.31.30 ↔	Offene Gelenkbiopsie an der Schulter	80.43.99 ↔	Durchtrennung von Gelenkkapsel, Ligament oder Knorpel am Handgelenk, sonstige
80.31.99 ↔	Gelenkbiopsie an der Schulter, sonstige	80.44.00 ↔	Durchtrennung von Gelenkkapsel, Ligament oder Knorpel an Hand und Fingern, n.n.bez.
80.32.00 ↔	Gelenkbiopsie am Ellenbogen, n.n.bez.	80.44.10 ↔	Durchtrennung von Gelenkkapsel, Ligament oder Knorpel, Durchtrennung der Bänder der Mittelhand
80.32.20 ↔	Arthroskopische Gelenkbiopsie am Ellenbogen	80.44.11 ↔	Durchtrennung von Gelenkkapsel, Ligament oder Knorpel, Durchtrennung des Retinakulum flexorum
80.32.30 ↔	Offene Gelenkbiopsie am Ellenbogen	80.44.99 ↔	Durchtrennung von Gelenkkapsel, Ligament oder Knorpel an Hand und Fingern, sonstige
		80.45 ↔	Durchtrennung von Gelenkkapsel, Ligament oder Knorpel an der Hüfte
		80.46.00 ↔	Durchtrennung von Gelenkkapsel, Ligament oder Knorpel am Knie, n.n.bez.
		80.46.10 ↔	Durchtrennung von Gelenkkapsel, Ligament oder Knorpel am Kniegelenk
		80.46.20 ↔	Durchtrennung von Gelenkkapsel, Ligament oder Knorpel am proximalen Tibiofibulargelenk

80.46.99 ↔	Durchtrennung von Gelenkkapsel, Ligament oder Knorpel am Knie, sonstige	80.78.99 ↔	Synovektomie an Fuss und Zehen, sonstige
80.47.10 ↔	Durchtrennung von Gelenkkapsel, Ligament oder Knorpel am oberen Sprunggelenk	80.79.10 ↔	Arthroskopische Synovektomie am Sternoklavikulargelenk
80.47.20 ↔	Durchtrennung von Gelenkkapsel, Ligament oder Knorpel am unteren Sprunggelenk	80.79.11 ↔	Arthroskopische Synovektomie am Iliosakralgelenk
80.47.99 ↔	Durchtrennung von Gelenkkapsel, Ligament oder Knorpel am Sprunggelenk, sonstige	80.79.20 ↔	Offene Synovektomie am Sternoklavikulargelenk
80.48.00 ↔	Durchtrennung von Gelenkkapsel, Ligament oder Knorpel an Fuss und Zehen, n.n.bez.	80.79.21 ↔	Offene Synovektomie am Iliosakralgelenk
80.48.10 ↔	Durchtrennung von Gelenkkapsel, Ligament oder Knorpel am Metatarsophalangealgelenk	80.79.22 ↔	Offene Synovektomie an der Symphyse
80.48.20 ↔	Durchtrennung von Gelenkkapsel, Ligament oder Knorpel an einem Zehengelenk	80.81.10 ↔	Débridement am Humeroglenoidalgelenk
80.48.99 ↔	Durchtrennung von Gelenkkapsel, Ligament oder Knorpel an Fuss und Zehen, sonstige	80.81.11 ↔	Zystenexstirpation am Humeroglenoidalgelenk
80.49.10 ↔	Durchtrennung von Gelenkkapsel, Ligament oder Knorpel am Sternoklavikulargelenk	80.81.19 ↔	Sonstige lokale Exzision oder Destruktion am Humeroglenoidalgelenk
80.49.20 ↔	Durchtrennung von Gelenkkapsel, Ligament oder Knorpel am Iliosakralgelenk	80.81.20 ↔	Débridement am Akromioklavikulargelenk
80.49.30 ↔	Durchtrennung von Gelenkkapsel, Ligament oder Knorpel an der Symphyse	80.81.21 ↔	Zystenexstirpation am Akromioklavikulargelenk
80.6X.00 ↔	Meniskektomie am Knie, n.n.bez.	80.81.29 ↔	Sonstige lokale Exzision oder Destruktion am Akromioklavikulargelenk
80.6X.10 ↔	Meniskektomie am Knie, arthroskopisch, partiell	80.81.99 ↔	Sonstige lokale Exzision oder Destruktion einer Gelenksläsion an der Schulter, sonstige
80.6X.11 ↔	Meniskektomie am Knie, arthroskopisch, total	80.82.00 ↔	Sonstige lokale Exzision oder Destruktion einer Gelenksläsion am Ellenbogen, n.n.bez.
80.6X.20 ↔	Meniskektomie am Knie, offen chirurgisch, partiell	80.82.10 ↔	Arthroskopische lokale Exzision oder Destruktion einer Gelenksläsion am Ellenbogen
80.6X.21 ↔	Meniskektomie am Knie, offen chirurgisch, total	80.82.11 ↔	Débridement am Ellenbogengelenk
80.6X.99 ↔	Meniskektomie am Knie, sonstige	80.82.12 ↔	Zystenexstirpation am Ellenbogengelenk
80.71.00 ↔	Synovektomie an der Schulter, n.n.bez.	80.82.99 ↔	Sonstige lokale Exzision oder Destruktion einer Gelenksläsion am Ellenbogen, sonstige
80.71.10 ↔	Synovektomie am Humeroglenoidalgelenk	80.83.00 ↔	Sonstige lokale Exzision oder Destruktion einer Gelenksläsion am Handgelenk, n.n.bez.
80.71.11 ↔	Synovektomie am Akromioklavikulargelenk	80.83.10 ↔	Arthroskopische lokale Exzision oder Destruktion einer Gelenksläsion am Handgelenk
80.71.99 ↔	Synovektomie an der Schulter, sonstige	80.83.11 ↔	Débridement am Handgelenk
80.72.00 ↔	Synovektomie am Ellenbogen, n.n.bez.	80.83.12 ↔	Zystenexstirpation am Handgelenk
80.72.10 ↔	Arthroskopische Synovektomie am Ellenbogen	80.83.99 ↔	Sonstige lokale Exzision oder Destruktion einer Gelenksläsion am Handgelenk, sonstige
80.72.20 ↔	Offene Synovektomie am Ellenbogen	80.84.00 ↔	Sonstige lokale Exzision oder Destruktion einer Gelenksläsion an Hand und Finger, n.n.bez.
80.72.99 ↔	Synovektomie am Ellenbogen, sonstige	80.84.10 ↔	Débridement an Gelenken der Handwurzel
80.73.00 ↔	Synovektomie am Handgelenk, n.n.bez.	80.84.20 ↔	Débridement an sonstigen Gelenken der Hand und Finger
80.73.10 ↔	Arthroskopische Synovektomie am Handgelenk	80.84.99 ↔	Sonstige lokale Exzision oder Destruktion einer Gelenksläsion an Hand und Finger, sonstige
80.73.20 ↔	Offene Synovektomie am Handgelenk	80.85.00 ↔	Sonstige lokale Exzision oder Destruktion einer Gelenksläsion an der Hüfte, n.n.bez.
80.73.99 ↔	Synovektomie am Handgelenk, sonstige	80.85.10 ↔	Arthroskopische lokale Exzision oder Destruktion einer Gelenksläsion an der Hüfte
80.74 ↔	Synovektomie an Hand und Finger	80.85.11 ↔	Débridement am Hüftgelenk
80.75.00 ↔	Synovektomie an der Hüfte, n.n.bez.	80.85.12 ↔	Zystenexstirpation am Hüftgelenk
80.75.10 ↔	Arthroskopische Synovektomie an der Hüfte	80.85.21 ↔	Taillierung, Osteochondroplastik am Schenkelhals, arthroskopisch
80.75.20 ↔	Offene Synovektomie an der Hüfte	80.85.22 ↔	Taillierung, Osteochondroplastik am Schenkelhals, offen chirurgisch
80.75.99 ↔	Synovektomie an der Hüfte, sonstige	80.85.99 ↔	Sonstige lokale Exzision oder Destruktion einer Gelenksläsion an der Hüfte, sonstige
80.76.00 ↔	Synovektomie am Knie, n.n.bez.	80.86.00 ↔	Sonstige lokale Exzision oder Destruktion einer Gelenksläsion am Knie, n.n.bez.
80.76.10 ↔	Arthroskopische Synovektomie am Kniegelenk	80.86.10 ↔	Arthroskopische lokale Exzision oder Destruktion am Kniegelenk
80.76.11 ↔	Arthroskopische Synovektomie am proximalen Tibiofibulargelenk	80.86.11 ↔	Débridement am Kniegelenk
80.76.20 ↔	Offene Synovektomie am Kniegelenk	80.86.12 ↔	Zystenexstirpation am Kniegelenk
80.76.21 ↔	Offene Synovektomie am proximalen Tibiofibulargelenk	80.86.13 ↔	Exzision eines Meniskusganglions am Kniegelenk
80.76.99 ↔	Synovektomie am Knie, sonstige	80.86.99 ↔	Sonstige lokale Exzision oder Destruktion einer Gelenksläsion am Knie, sonstige
80.77.10 ↔	Arthroskopische Synovektomie am oberen Sprunggelenk	80.87.00 ↔	Sonstige lokale Exzision oder Destruktion einer Gelenksläsion am Sprunggelenk, n.n.bez.
80.77.11 ↔	Arthroskopische Synovektomie am unteren Sprunggelenk	80.87.10 ↔	Arthroskopische lokale Exzision oder Destruktion einer Gelenksläsion am oberen Sprunggelenk
80.77.20 ↔	Offene Synovektomie am oberen Sprunggelenk	80.87.11 ↔	Débridement am oberen Sprunggelenk
80.77.21 ↔	Offene Synovektomie am unteren Sprunggelenk	80.87.12 ↔	Zystenexstirpation am oberen Sprunggelenk
80.77.99 ↔	Synovektomie am Sprunggelenk, sonstige	80.87.19 ↔	Sonstige lokale Exzision oder Destruktion einer Gelenksläsion am oberen Sprunggelenk
80.78.00 ↔	Synovektomie an Fuss und Zehen, n.n.bez.	80.87.20 ↔	Arthroskopische lokale Exzision oder Destruktion einer Gelenksläsion am unteren Sprunggelenk
80.78.10 ↔	Arthroskopische Synovektomie am Tarsometatarsalgelenk		
80.78.11 ↔	Arthroskopische Synovektomie am Metatarsophalangealgelenk		
80.78.19 ↔	Sonstige arthroskopische Synovektomie an Fuss und Zehen		
80.78.20 ↔	Offene Synovektomie am Tarsometatarsalgelenk		
80.78.21 ↔	Offene Synovektomie am Metatarsophalangealgelenk		
80.78.29 ↔	Sonstige offene Synovektomie an Fuss und Zehen		



80.87.21 ↔ Débridement am unteren Sprunggelenk	80.97.11 ↔ Sonstige Exzision am oberen Sprunggelenk
80.87.22 ↔ Zystenexstirpation am unteren Sprunggelenk	80.97.20 ↔ Arthroskopische Exzision am unteren Sprunggelenk
80.87.29 ↔ Sonstige lokale Exzision oder Destruktion einer Gelenkläsion am unteren Sprunggelenk	80.97.21 ↔ Sonstige Exzision am unteren Sprunggelenk
80.87.99 ↔ Sonstige lokale Exzision oder Destruktion einer Gelenkläsion am Sprunggelenk, sonstige	80.97.30 ↔ Entnahme eines Knorpeltransplantates am Sprunggelenk
80.88.00 ↔ Sonstige lokale Exzision oder Destruktion einer Gelenkläsion an Fuss und Zehen, n.n.bez.	80.97.99 ↔ Sonstige Exzision am Sprunggelenk, sonstige
80.88.10 ↔ Arthroskopische lokale Exzision oder Destruktion einer Gelenkläsion an Fuss und Zehen	80.98.10 ↔ Arthroskopische Exzision an Fuss- und Zehengelenken
80.88.20 ↔ Débridement am Metatarsophalangealgelenk	80.98.11 ↔ Sonstige Exzision am Metatarsophalangealgelenk
80.88.21 ↔ Zystenexstirpation am Metatarsophalangealgelenk	80.98.12 ↔ Sonstige Exzision an sonstigen Fussgelenken
80.88.29 ↔ Sonstige lokale Exzision oder Destruktion am Metatarsophalangealgelenk	80.98.13 ↔ Sonstige Exzision an Zehengelenken
80.88.30 ↔ Débridement an Zehengelenken	80.98.99 ↔ Sonstige Exzision an Fuss- und Zehengelenk, sonstige
80.88.40 ↔ Débridement an sonstigen Fussgelenken	80.99.10 ↔ Arthroskopische Exzision am Sternoklavikulargelenk
80.88.50 ↔ Zystenexstirpation an sonstigen Gelenken von Fuss und Zehen	80.99.11 ↔ Sonstige Exzision am Sternoklavikulargelenk
80.88.59 ↔ Sonstige lokale Exzision oder Destruktion an sonstigen Gelenken von Fuss und Zehen	80.99.20 ↔ Arthroskopische Exzision am Iliosakralgelenk
80.88.99 ↔ Sonstige lokale Exzision oder Destruktion einer Gelenkläsion an Fuss und Zehen, sonstige	80.99.21 ↔ Sonstige Exzision am Iliosakralgelenk
80.89.00 ↔ Sonstige lokale Exzision oder Destruktion einer Gelenkläsion an anderer bezeichneter Lokalisation, n.n.bez.	80.99.30 ↔ Arthroskopische Exzision an der Symphyse
80.89.10 ↔ Arthroskopische lokale Exzision oder Destruktion einer Gelenkläsion am Sternoklavikulargelenk	80.99.31 ↔ Sonstige Exzision an der Symphyse
80.89.11 ↔ Débridement am Sternoklavikulargelenk	81.11 ↔ Arthrodese am Sprunggelenk
80.89.12 ↔ Zystenexstirpation am Sternoklavikulargelenk	81.12.10 ↔ Arthrodese oberes Sprunggelenk mit unterem Sprunggelenk
80.89.19 ↔ Sonstige lokale Exzision oder Destruktion am Sternoklavikulargelenk	81.12.11 ↔ Arthrodese oberes Sprunggelenk mit unterem Sprunggelenk und Chopartgelenk
80.89.20 ↔ Arthroskopische lokale Exzision oder Destruktion einer Gelenkläsion am Iliosakralgelenk	81.12.12 ↔ Arthrodese unteres Sprunggelenk, zwei Sprunggelenkskammern
80.89.21 ↔ Débridement am Iliosakralgelenk	81.12.13 ↔ Arthrodese unteres Sprunggelenk, drei Sprunggelenkskammern
80.89.22 ↔ Zystenexstirpation am Iliosakralgelenk	81.12.99 ↔ Arthrodese Double, sonstige
80.89.29 ↔ Sonstige lokale Exzision oder Destruktion am Iliosakralgelenk	81.13 ↔ Subtalare Arthrodese
80.89.30 ↔ Débridement an der Symphyse	81.14 ↔ Mediotarsale Arthrodese
80.89.31 ↔ Zystenexstirpation an der Symphyse	81.15 ↔ Tarsometatarsale Arthrodese
80.89.39 ↔ Sonstige lokale Exzision oder Destruktion an der Symphyse	81.16 ↔ Metatarsophalangeale Arthrodese
80.89.40 ↔ Arthroskopische lokale Exzision oder Destruktion einer Gelenkläsion an anderer bezeichneter Lokalisation	81.17 ↔ Sonstige Arthrodese am Fuss
80.91.10 ↔ Arthroskopische Exzision am Humeroglenoidalgelenk	81.18 ↔ Arthrorise am subtalaren Gelenk
80.91.11 ↔ Sonstige Exzision am Humeroglenoidalgelenk	81.21 ↔ Hüft-Arthrodese
80.91.20 ↔ Arthroskopische Exzision am Akromioklavikulargelenk	81.22 ↔ Knie-Arthrodese
80.91.21 ↔ Sonstige Exzision am Akromioklavikulargelenk	81.23 ↔ Schulter-Arthrodese
80.92.10 ↔ Arthroskopische Exzision am Ellenbogen	81.24 ↔ Ellenbogen-Arthrodese
80.92.11 ↔ Entnahme eines Knorpeltransplantates am Ellenbogengelenk	81.25.09 ↔ Arthrodese am Radiokarpalgelenk, sonstige
80.93.11 ↔ Entnahme eines Knorpeltransplantates am Handgelenk	81.25.11 ↔ Arthrodese am Radiokarpalgelenk, vollständig
80.93.12 ↔ Resektion des Discus triangularis am Handgelenk	81.25.21 ↔ Arthrodese am Radiokarpalgelenk, Teilarthrodese
80.93.13 ↔ Exzision von Bändern am Handgelenk	81.26.09 ↔ Arthrodese am Karpometakarpalgelenk, sonstige
80.94.11 ↔ Exzision von Bändern an den Karpometakarpalgelenken	81.26.11 ↔ Arthrodese am Karpometakarpalgelenk, intrakarpale Arthrodese
80.94.12 ↔ Exzision von Bändern von anderen Gelenken der Hand und Finger	81.27 ↔ Arthrodese am Metakarpophalangealgelenk
80.95.10 ↔ Arthroskopische Exzision am Hüftgelenk	81.28 ↔ Interphalangeal-Arthrodese
80.95.11 ↔ Entnahme eines Knorpeltransplantates am Hüftgelenk	81.29.10 ↔ Arthrodese am Iliosakralgelenk
80.95.99 ↔ Sonstige Exzision am Hüftgelenk, sonstige	81.29.20 ↔ Arthrodese an der Symphyse
80.96.10 ↔ Arthroskopische Exzision am Kniegelenk	81.29.99 ↔ Arthrodese an anderen näher bezeichneten Gelenken, sonstige
80.96.20 ↔ Entnahme eines Knorpeltransplantates am Kniegelenk, arthroskopisch	81.40.00 ↔ Rekonstruktion am Hüftgelenk, n.n.bez.
80.96.21 ↔ Entnahme eines Knorpeltransplantates am Kniegelenk, offen chirurgisch	81.40.10 ↔ Refixation eines osteochondralen Fragmentes am Hüftgelenk, arthroskopisch
80.97.10 ↔ Arthroskopische Exzision am oberen Sprunggelenk	81.40.11 ↔ Refixation eines osteochondralen Fragmentes am Hüftgelenk, offen chirurgisch
	81.40.16 ↔ Knorpelglättung am Hüftgelenk, arthroskopisch
	81.40.17 ↔ Knorpelglättung am Hüftgelenk, offen chirurgisch
	81.40.18 ↔ Subchondrale Knocheneröffnung am Hüftgelenk, arthroskopisch
	81.40.19 ↔ Subchondrale Knocheneröffnung am Hüftgelenk, offen chirurgisch
	81.40.20 ↔ Subchondrale Knocheneröffnung am Hüftgelenk mit Einbringen eines azellulären Implantats, arthroskopisch
	81.40.21 ↔ Subchondrale Knocheneröffnung am Hüftgelenk mit Einbringen eines azellulären Implantats, offen chirurgisch
	81.40.30 ↔ Arthroplastik am Hüftgelenk mit Osteotomie des Beckens, sonstige Osteotomie

- 81.40.31 ↔ Arthroplastik am Hüftgelenk mit Osteotomie des Beckens, Tripelosteotomie
- 81.40.32 ↔ Pfannendachplastik am Hüftgelenk
- 81.40.33 ↔ Girdlestone-Resektion am Hüftgelenk, primär
- 81.40.34 ↔ Rekonstruktion des Labrum acetabulare, offen chirurgisch
- 81.40.35 ↔ Rekonstruktion des Labrum acetabulare, arthroskopisch
- 81.40.99 ↔ Rekonstruktion am Hüftgelenk, sonstige
- 81.42 ↔ Five-in-one Rekonstruktion am Kniegelenk
- 81.43 ↔ Rekonstruktion am Kniegelenk nach unhappy triad
- 81.44.10 ↔ Stabilisierung der Patella, Retinakulumspaltung, lateral
- 81.44.11 ↔ Stabilisierung der Patella, Retinakulumspaltung, lateral mit Zügelungsoperation
- 81.44.12 ↔ Stabilisierung der Patella, Verlagerung des Patellarsehnenansatzes
- 81.44.13 ↔ Stabilisierung der Patella, Verlagerung des Patellarsehnenansatzes mit Knochenspan
- 81.44.14 ↔ Stabilisierung der Patella mittels MPFL [Mediales Patello-Femorales Ligament]-Plastik
- 81.44.99 ↔ Stabilisierung der Patella, sonstige
- 81.45.10 ↔ Rekonstruktion des vorderen Kreuzbandes mit autogener Patellarsehne, arthroskopisch
- 81.45.11 ↔ Rekonstruktion des hinteren Kreuzbandes mit autogener Patellarsehne, arthroskopisch
- 81.45.12 ↔ Rekonstruktion des vorderen Kreuzbandes mit Semitendinosus- und Gracilis-Sehne, arthroskopisch
- 81.45.13 ↔ Rekonstruktion des hinteren Kreuzbandes mit Semitendinosus- und Gracilis-Sehne, arthroskopisch
- 81.45.14 ↔ Rekonstruktion des vorderen Kreuzbandes mit alloplastischem Bandersatz und alloplastischer Bandunterstützung, arthroskopisch
- 81.45.19 ↔ Sonstige Rekonstruktion an den Kreuzbändern, arthroskopisch
- 81.45.20 ↔ Rekonstruktion des vorderen Kreuzbandes mit autogener Patellarsehne, offen chirurgisch
- 81.45.21 ↔ Rekonstruktion des hinteren Kreuzbandes mit autogener Patellarsehne, offen chirurgisch
- 81.45.22 ↔ Rekonstruktion des vorderen Kreuzbandes mit Semitendinosus- und Gracilis-Sehne, offen chirurgisch
- 81.45.23 ↔ Rekonstruktion des hinteren Kreuzbandes mit Semitendinosus- und Gracilis-Sehne, offen chirurgisch
- 81.45.24 ↔ Rekonstruktion des vorderen Kreuzbandes mit alloplastischem Bandersatz und alloplastischer Bandunterstützung, offen chirurgisch
- 81.45.29 ↔ Sonstige Rekonstruktion an den Kreuzbändern, offen chirurgisch
- 81.45.99 ↔ Sonstige Rekonstruktion an den Kreuzbändern, sonstige
- 81.46 ↔ Sonstige Rekonstruktion am Kollateralband
- 81.47.10 ↔ Refixation eines osteochondralen Fragmentes am Kniegelenk
- 81.47.11 ↔ Refixation eines osteochondralen Fragmentes am Kniegelenk, arthroskopisch
- 81.47.12 ↔ Subchondrale Spongiosaplastik am Kniegelenk
- 81.47.13 ↔ Subchondrale Spongiosaplastik am Kniegelenk, arthroskopisch
- 81.47.14 ↔ Meniskusrefixation, offen chirurgisch
- 81.47.15 ↔ Meniskusrefixation, arthroskopisch
- 81.47.16 ↔ Meniskustransplantation
- 81.47.19 ↔ Knöcherne Refixation eines Kreuzbandes, offen chirurgisch
- 81.47.20 ↔ Knöcherne Refixation eines Kreuzbandes, arthroskopisch
- 81.47.21 ↔ Knorpelglättung am Kniegelenk, offen chirurgisch
- 81.47.22 ↔ Knorpelglättung am Kniegelenk, arthroskopisch
- 81.47.23 ↔ Subchondrale Knocheneröffnung am Kniegelenk, offen chirurgisch
- 81.47.24 ↔ Subchondrale Knocheneröffnung am Kniegelenk, arthroskopisch
- 81.47.25 ↔ Subchondrale Knocheneröffnung am Kniegelenk mit Einbringen eines azellulären Implantats, arthroskopisch
- 81.47.26 ↔ Implantation eines patientenindividuellen metallischen Knorpelersatzes am Kniegelenk
- 81.47.27 ↔ Resektionsarthroplastik am Kniegelenk
- 81.47.28 ↔ Subchondrale Knocheneröffnung am Kniegelenk mit Einbringen eines azellulären Implantats, offen chirurgisch
- 81.47.2A ↔ Implantation eines nicht-patientenindividuellen metallischen Knorpelersatzes am Kniegelenk
- 81.47.30 ↔ Sonstige Refixation und Naht am Kapselbandapparat des Kniegelenks
- 81.47.31 ↔ Sonstige Bandplastik am Kniegelenk, offen chirurgisch
- 81.47.40 ↔ Sonstige Rekonstruktion am Kniegelenk, Patella und ihr Halteapparat
- 81.47.60 ↔ Trochleaplastik am Kniegelenk mit Arthrotomie, Osteotomie des distalen Femurs mit oder ohne subchondraler Spongiosaplastik
- 81.47.90 ↔ Sonstige Rekonstruktion am Kniegelenk, arthroskopisch
- 81.47.99 ↔ Sonstige Rekonstruktion am Kniegelenk, sonstige
- 81.49.10 ↔ Refixation eines osteochondralen Fragmentes, oberes Sprunggelenk, arthroskopisch
- 81.49.11 ↔ Refixation eines osteochondralen Fragmentes, oberes Sprunggelenk, offen chirurgisch
- 81.49.12 ↔ Refixation eines osteochondralen Fragmentes, unteres Sprunggelenk, arthroskopisch
- 81.49.13 ↔ Refixation eines osteochondralen Fragmentes, unteres Sprunggelenk, offen chirurgisch
- 81.49.26 ↔ Subchondrale Knocheneröffnung, oberes Sprunggelenk, arthroskopisch
- 81.49.27 ↔ Subchondrale Knocheneröffnung, oberes Sprunggelenk, offen chirurgisch
- 81.49.28 ↔ Subchondrale Knocheneröffnung, unteres Sprunggelenk, arthroskopisch
- 81.49.29 ↔ Subchondrale Knocheneröffnung, unteres Sprunggelenk, offen chirurgisch
- 81.49.30 ↔ Subchondrale Knocheneröffnung mit Einbringen eines azellulären Implantats, oberes Sprunggelenk, arthroskopisch
- 81.49.31 ↔ Subchondrale Knocheneröffnung mit Einbringen eines azellulären Implantats, unteres Sprunggelenk, arthroskopisch
- 81.49.32 ↔ Resektionsarthroplastik am Sprunggelenk
- 81.49.33 ↔ Refixation und Plastik am Kapselbandapparat des oberen Sprunggelenkes
- 81.49.34 ↔ Subchondrale Knocheneröffnung mit Einbringen eines azellulären Implantats, oberes Sprunggelenk, offen chirurgisch
- 81.49.35 ↔ Subchondrale Knocheneröffnung mit Einbringen eines azellulären Implantats, unteres Sprunggelenk, offen chirurgisch
- 81.49.99 ↔ Sonstige Rekonstruktion am Sprunggelenk, sonstige
- 81.51.00 ↔ Implantation einer Totalendoprothese des Hüftgelenks, n.n.bez.
- 81.51.11 ↔ Erstimplantation einer Totalendoprothese des Hüftgelenks
- 81.51.12 ↔ Erstimplantation einer Totalendoprothese des Hüftgelenks, Sonderprothese
- 81.51.13 ↔ Erstimplantation einer Oberflächenersatzprothese
- 81.51.19 ↔ Erstimplantation einer Totalendoprothese des Hüftgelenks, sonstige
- 81.51.21 ↔ Implantation einer Totalendoprothese des Hüftgelenks bei einem Prothesenwechsel
- 81.51.22 ↔ Implantation einer Totalendoprothese des Hüftgelenks, Sonderprothese bei einem Prothesenwechsel

81.51.23 ↔	Implantation einer Oberflächenersatzprothese bei einem Prothesenwechsel	81.54.34 ↔	Implantation einer unikondylären Schlittenprothese bei einem Prothesenwechsel
81.51.29 ↔	Implantation einer Totalendoprothese des Hüftgelenks bei einem Prothesenwechsel, sonstige	81.54.35 ↔	Implantation einer bikondylären Schlittenprothese bei einem Prothesenwechsel
81.52.00 ↔	Implantation einer Teilprothese des Hüftgelenks, Implantation von Teilkomponenten einer Hüftendoprothese, n.n.bez.	81.54.39 ↔	Implantation einer Knieendoprothese bei einem Prothesenwechsel, sonstige
81.52.21 ↔	Erstimplantation einer Monokopfprothese	81.54.42 ↔	Implantation eines Patella-Rückflächenersatz bei einem Wechsel
81.52.22 ↔	Erstimplantation einer Duokopfprothese	81.54.43 ↔	Implantation des Inlays einer Knieendoprothese bei einem Wechsel
81.52.29 ↔	Erstimplantation einer Teilprothese des Hüftgelenks, sonstige	81.54.44 ↔	Implantation der Tibia- oder Femurkomponenten, sowie des Inlays einer unikondylären oder bikondylären Schlittenprothese oder einer Standard-Totalendoprothese des Knies bei einem Wechsel
81.52.31 ↔	Erstimplantation einer Stütz- oder Pfannendachschale einer Hüftendoprothese	81.54.45 ↔	Implantation der Tibia- oder Femurkomponenten, sowie des Inlays einer Sonder-Totalendoprothese oder einer achsengeführten Totalendoprothese des Knies, bei einem Wechsel
81.52.39 ↔	Erstimplantation einer Teilkomponente einer Hüftendoprothese, sonstige	81.54.46 ↔	Implantation eines isolierten Ersatzes der femoralen Gleitfläche bei einem Wechsel
81.52.41 ↔	Implantation einer Monokopfprothese bei einem Prothesenwechsel	81.54.47 ↔	Implantation eines kondylären Femurschilds mit Patella-Rückflächenersatz bei einem Wechsel
81.52.42 ↔	Implantation einer Duokopfprothese bei einem Prothesenwechsel	81.54.49 ↔	Implantation von Teilkomponenten einer Knieendoprothese bei einem Wechsel, sonstige
81.52.49 ↔	Implantation einer Teilprothese des Hüftgelenks bei einem Prothesenwechsel, sonstige	81.55 ↔	Revision ohne Ersatz einer Knieendoprothese
81.52.51 ↔	Implantation einer Stütz- oder Pfannendachschale einer Hüftendoprothese bei einem Wechsel	81.56 ↔	Totalprothese des oberen Sprunggelenks
81.52.52 ↔	Implantation des Inlays einer Hüftendoprothese bei einem Wechsel	81.57.00 ↔	Gelenkersatz an Fuss und Zehen, n.n.bez.
81.52.53 ↔	Implantation des Kopfs einer Hüftendoprothese bei einem Wechsel	81.57.10 ↔	Gelenkersatz an Fuss und Zehen, Fusswurzelendoprothese
81.52.54 ↔	Implantation von Kopf sowie Inlay einer Hüftendoprothese bei einem Wechsel	81.57.11 ↔	Gelenkersatz an Fuss und Zehen, Vorfuss- oder Zehenendoprothese
81.52.55 ↔	Implantation von Kopf, Inlay sowie Pfanne einer Hüftendoprothese bei einem Wechsel	81.57.99 ↔	Gelenkersatz an Fuss und Zehen, sonstige
81.52.56 ↔	Implantation von Inlay sowie Pfanne einer Hüftendoprothese bei einem Wechsel	81.59.10 ↔	Revision des Gelenkersatzes der unteren Extremitäten, ohne Wechsel
81.52.57 ↔	Implantation von Stütz- oder Pfannendachschale sowie Pfanne einer Hüftendoprothese bei einem Wechsel	81.59.11 ↔	Revision und Wechsel einer Sprunggelenkendoprothese
81.52.58 ↔	Implantation von Stütz- oder Pfannendachschale, Pfanne sowie Kopf einer Hüftendoprothese bei einem Wechsel	81.59.12 ↔	Revision und Wechsel einer Fusswurzelendoprothese
81.52.59 ↔	Implantation von Teilkomponenten einer Hüftendoprothese bei einem Wechsel, sonstige	81.59.13 ↔	Revision und Wechsel einer Vorfuss- oder Zehenendoprothese
81.52.5A ↔	Implantation von Schaft sowie Kopf einer Hüftendoprothese bei einem Wechsel	81.71.00 ↔	Arthroplastik mit Implantat am Metakarpophalangeal- und Interphalangealgelenk, n.n.bez.
81.52.5B ↔	Implantation von Schaft, Kopf sowie Inlay einer Hüftendoprothese bei einem Wechsel	81.71.10 ↔	Implantation einer sonstigen Fingergelenkendoprothese
81.53 ↔	Revision ohne Ersatz einer Hüftendoprothese	81.71.99 ↔	Arthroplastik mit Implantat am Metakarpophalangeal- und Interphalangealgelenk, sonstige
81.54.00 ↔	Implantation einer Endoprothese des Kniegelenks, n.n.bez.	81.72 ↔	Arthroplastik ohne Implantat am Metakarpophalangeal- und Interphalangealgelenk
81.54.21 ↔	Erstimplantation einer Standard-Totalendoprothese des Kniegelenks	81.73 ↔	Totaler Handgelenkersatz
81.54.22 ↔	Erstimplantation einer Sonder-Totalendoprothese des Kniegelenks	81.74.00 ↔	Arthroplastik mit Implantat am Karpokarpal- oder Karpometakarpalgelenk, n.n.bez.
81.54.23 ↔	Erstimplantation einer achsengeführten Totalendoprothese des Kniegelenks	81.74.10 ↔	Implantation einer Daumensattelgelenkendoprothese
81.54.24 ↔	Erstimplantation einer unikondylären Schlittenprothese am Kniegelenk	81.74.21 ↔	Arthroplastik mit Implantat am Radiokarpal- oder Karpokarpalgelenk
81.54.25 ↔	Erstimplantation einer bikondylären Schlittenprothese am Kniegelenk	81.74.99 ↔	Arthroplastik mit Implantat am Karpokarpal- oder Karpometakarpalgelenk, sonstige
81.54.26 ↔	Erstimplantation eines kondylären Femurschilds mit Patella-Rückflächenersatz	81.75 ↔	Arthroplastik ohne Implantat am Karpokarpal- oder Karpometakarpalgelenk
81.54.27 ↔	Erstimplantation eines Patella-Rückflächenersatzes	81.79 ↔	Sonstige Rekonstruktion an Hand, Fingern und Handgelenk
81.54.28 ↔	Erstimplantation eines isolierten Ersatzes der femoralen Gleitfläche	81.80.00 ↔	Implantation Totalendoprothese Schultergelenk, n.n.bez.
81.54.29 ↔	Erstimplantation einer Knieendoprothese, sonstige	81.80.09 ↔	Implantation Totalendoprothese Schultergelenk, sonstige
81.54.31 ↔	Implantation einer Standard-Totalendoprothese des Kniegelenks bei einem Prothesenwechsel	81.80.11 ↔	Erstimplantation Totalendoprothese Schultergelenk, anatomisch
81.54.32 ↔	Implantation einer Sonder-Totalendoprothese des Kniegelenks bei einem Prothesenwechsel	81.80.12 ↔	Erstimplantation Totalendoprothese Schultergelenk, invers
81.54.33 ↔	Implantation einer achsengeführten Totalendoprothese des Kniegelenks bei einem Prothesenwechsel		

81.80.13 ↔	Erstimplantation Totalendoprothese Schultergelenk, Sonderprothese	81.83.26 ↔	Subchondrale Knocheneröffnung, Humeroglenoidalgelenk, arthroskopisch
81.80.21 ↔	Implantation Totalendoprothese Schultergelenk, anatomisch, bei Prothesenwechsel	81.83.27 ↔	Subchondrale Knocheneröffnung, Humeroglenoidalgelenk, offen chirurgisch
81.80.22 ↔	Implantation Totalendoprothese Schultergelenk, invers, bei Prothesenwechsel	81.83.28 ↔	Subchondrale Knocheneröffnung, Akromioklavikulargelenk, arthroskopisch
81.80.23 ↔	Implantation Totalendoprothese Schultergelenk, Sonderprothese, bei Prothesenwechsel	81.83.29 ↔	Subchondrale Knocheneröffnung, Akromioklavikulargelenk, offen chirurgisch
81.81.00 ↔	Implantation Partielle Prothese Schultergelenk, n.n.bez.	81.83.30 ↔	Subchondrale Knocheneröffnung mit Einbringen eines azellulären Implantats, Humeroglenoidalgelenk, arthroskopisch
81.81.09 ↔	Implantation Partielle Prothese Schultergelenk, sonstige	81.83.31 ↔	Subchondrale Knocheneröffnung mit Einbringen eines azellulären Implantats, Akromioklavikulargelenk, arthroskopisch
81.81.11 ↔	Erstimplantation Oberflächenersatzprothese	81.83.35 ↔	Subchondrale Knocheneröffnung mit Einbringen eines azellulären Implantats, Humeroglenoidalgelenk, offen chirurgisch
81.81.12 ↔	Erstimplantation Humeruskopfprothese	81.83.36 ↔	Subchondrale Knocheneröffnung mit Einbringen eines azellulären Implantats, Akromioklavikulargelenk, offen chirurgisch
81.81.13 ↔	Erstimplantation Glenoidprothese	81.83.40 ↔	Resektionsarthroplastik am Schultergelenk
81.81.21 ↔	Implantation Oberflächenersatzprothese, bei Prothesenwechsel	81.83.51 ↔	Stabilisierung des Akromioklavikulargelenks durch Fixationsverfahren, arthroskopisch assistiert
81.81.22 ↔	Implantation Humeruskopfprothese, bei Prothesenwechsel	81.83.99 ↔	Sonstiger Eingriff am Schultergelenk, sonstige
81.81.23 ↔	Implantation Glenoidprothese, bei Prothesenwechsel	81.84 ↔	Totalprothese des Ellenbogens
81.81.31 ↔	Implantation Pfanne, Totalendoprothese Schultergelenk, bei Wechsel von Komponenten	81.85.00 ↔	Sonstige Rekonstruktion am Ellenbogen, n.n.bez.
81.81.32 ↔	Implantation Pfanne sowie Inlay, Totalendoprothese Schultergelenk, bei Wechsel von Komponenten	81.85.10 ↔	Refixation eines osteochondralen Fragmentes am Ellenbogen, arthroskopisch
81.81.33 ↔	Implantation Inlay, Totalendoprothese Schultergelenk, bei Wechsel von Komponenten	81.85.11 ↔	Refixation eines osteochondralen Fragmentes am Ellenbogen, offen chirurgisch
81.81.34 ↔	Implantation Inlay sowie Kopf, Totalendoprothese Schultergelenk, bei Wechsel von Komponenten	81.85.18 ↔	Subchondrale Knocheneröffnung am Ellenbogen, arthroskopisch
81.81.35 ↔	Implantation Inlay, Kopf sowie Schaft, Totalendoprothese Schultergelenk, bei Wechsel von Komponenten	81.85.19 ↔	Subchondrale Knocheneröffnung am Ellenbogen, offen chirurgisch
81.82.00 ↔	Plastische Rekonstruktion und Refixation am Kapselbandapparat des Schultergelenks, n.n.bez.	81.85.20 ↔	Subchondrale Knocheneröffnung am Ellenbogen mit Einbringen eines azellulären Implantats, arthroskopisch
81.82.09 ↔	Plastische Rekonstruktion und Refixation am Kapselbandapparat des Schultergelenks, sonstige	81.85.21 ↔	Resektionsarthroplastik am Ellenbogengelenk
81.82.31 ↔	Refixation des Labrum glenoidale, arthroskopisch	81.85.22 ↔	Subchondrale Knocheneröffnung am Ellenbogen mit Einbringen eines azellulären Implantats, offen chirurgisch
81.82.32 ↔	Erweiterung des subakromialen Raumes, arthroskopisch	81.85.30 ↔	Prothetischer Ersatz der distalen Humerusgelenkfläche
81.82.33 ↔	Kapselraffung mit Fixation am Glenoid, arthroskopisch	81.85.31 ↔	Sonstige Rekonstruktion am Ellenbogen, Radiuskopffprothese
81.82.34 ↔	Implantation Ballon-Implantat als Abstandshalter am Schultergelenk, arthroskopisch	81.85.99 ↔	Sonstige Rekonstruktion am Ellenbogen, sonstige
81.82.35 ↔	Plastische Rekonstruktion der Rotatorenmanschette, arthroskopisch	81.93.00 ↔	Naht an Kapsel oder Ligament der oberen Extremitäten, n.n.bez.
81.82.41 ↔	Refixation des Labrum glenoidale, offen chirurgisch	81.93.10 ↔	Naht des Bandapparates der Klavikula
81.82.42 ↔	Vordere und hintere Pfannenrandplastik, Schultergelenk, offen chirurgisch	81.93.20 ↔	Naht des radioulnaren Ringbandes
81.82.43 ↔	Vordere und hintere Kapselplastik, Schultergelenk, offen chirurgisch	81.93.21 ↔	Naht des distalen radioulnaren Bandapparates
81.82.44 ↔	Akromioplastik mit Durchtrennung des Ligamentum coracoacromiale, offen chirurgisch	81.93.30 ↔	Naht an Kapsel oder Ligament der oberen Extremitäten, Handwurzel und Mittelhand
81.82.45 ↔	Plastische Rekonstruktion der Rotatorenmanschette, offen chirurgisch	81.93.99 ↔	Naht an Kapsel oder Ligament der oberen Extremitäten, sonstige
81.82.46 ↔	Plastische Rekonstruktion der Rotatorenmanschette, Transfer der Sehne des Musculus latissimus dorsi	81.94 ↔	Naht an Kapsel oder Ligament von Sprunggelenk oder Fuss
81.82.47 ↔	Plastische Rekonstruktion der Rotatorenmanschette, Transfer der Sehne des Musculus pectoralis major	81.95.00 ↔	Naht an Kapsel oder Ligament der übrigen unteren Extremitäten, n.n.bez.
81.83.00 ↔	Sonstiger Eingriff am Schultergelenk, n.n.bez.	81.95.09 ↔	Naht an Kapsel oder Ligament der übrigen unteren Extremitäten, sonstige
81.83.10 ↔	Refixation eines osteochondralen Fragmentes, Humeroglenoidalgelenk, arthroskopisch	81.95.10 ↔	Naht des vorderen Kreuzbandes des Knies, arthroskopisch
81.83.11 ↔	Refixation eines osteochondralen Fragmentes, Humeroglenoidalgelenk, offen chirurgisch	81.95.11 ↔	Naht des vorderen Kreuzbandes des Knies, offen chirurgisch
81.83.12 ↔	Refixation eines osteochondralen Fragmentes, Akromioklavikulargelenk, arthroskopisch	81.95.12 ↔	Naht des hinteren Kreuzbandes des Knies, arthroskopisch
81.83.13 ↔	Refixation eines osteochondralen Fragmentes, Akromioklavikulargelenk, offen chirurgisch	81.95.13 ↔	Naht des hinteren Kreuzbandes des Knies, offen chirurgisch
81.83.22 ↔	Knorpelglättung, Humeroglenoidalgelenk, arthroskopisch	81.95.14 ↔	Naht des medialen Kapselbandapparates mit Einbezug des Meniskus, arthroskopisch
81.83.23 ↔	Knorpelglättung, Humeroglenoidalgelenk, offen chirurgisch		

81.95.15 ↔ Naht des medialen Kapselbandapparates mit Einbezug des Meniskus, offen chirurgisch	81.96.3A ↔ Sonstige Rekonstruktion an Gelenken, Iliosakralgelenk, Subchondrale Knocheneröffnung, arthroskopisch
81.95.16 ↔ Naht des lateralen Kapselbandapparates des Knies, arthroskopisch	81.96.3B ↔ Sonstige Rekonstruktion an Gelenken, Iliosakralgelenk, subchondrale Knocheneröffnung, offen chirurgisch
81.95.17 ↔ Naht des lateralen Kapselbandapparates des Knies, offen chirurgisch	81.96.3C ↔ Sonstige Rekonstruktion an Gelenken, Iliosakralgelenk, subchondrale Knocheneröffnung mit Einbringen eines azellulären Implantats, arthroskopisch
81.95.18 ↔ Naht des dorsalen Kapselbandapparates des Knies, offen chirurgisch	81.96.3D ↔ Sonstige Rekonstruktion an Gelenken, Iliosakralgelenk, subchondrale Knocheneröffnung mit Einbringen eines azellulären Implantats, offen chirurgisch
81.95.1A ↔ Naht des dorsalen Kapselbandapparates des Knies, arthroskopisch	81.96.40 ↔ Sonstige Rekonstruktion an Gelenken, Proximales Tibiofibulargelenk, n.n.bez.
81.95.21 ↔ Naht an Kapsel oder Ligament der Hüfte, offen chirurgisch	81.96.41 ↔ Sonstige Rekonstruktion an Gelenken, Proximales Tibiofibulargelenk, Refixation eines osteochondralen Fragmentes, arthroskopisch
81.95.22 ↔ Naht an Kapsel oder Ligament der Hüfte, arthroskopisch	81.96.42 ↔ Sonstige Rekonstruktion an Gelenken, Proximales Tibiofibulargelenk, Refixation eines osteochondralen Fragmentes, offen chirurgisch
81.96.10 ↔ Sonstige Rekonstruktion an Gelenken, Sternoklavikulargelenk, n.n.bez.	81.96.49 ↔ Sonstige Rekonstruktion an Gelenken, Proximales Tibiofibulargelenk, sonstige
81.96.11 ↔ Sonstige Rekonstruktion an Gelenken, Sternoklavikulargelenk, Refixation eines osteochondralen Fragmentes, arthroskopisch	81.96.4A ↔ Sonstige Rekonstruktion an Gelenken, Proximales Tibiofibulargelenk, Subchondrale Knocheneröffnung, arthroskopisch
81.96.12 ↔ Sonstige Rekonstruktion an Gelenken, Sternoklavikulargelenk, Refixation eines osteochondralen Fragmentes, offen chirurgisch	81.96.4B ↔ Sonstige Rekonstruktion an Gelenken, Proximales Tibiofibulargelenk, Subchondrale Knocheneröffnung, offen chirurgisch
81.96.19 ↔ Sonstige Rekonstruktion an Gelenken, Sternoklavikulargelenk, sonstige	81.96.4C ↔ Sonstige Rekonstruktion an Gelenken, Proximales Tibiofibulargelenk, Subchondrale Knocheneröffnung mit Einbringen eines azellulären Implantats, arthroskopisch
81.96.1A ↔ Sonstige Rekonstruktion an Gelenken, Sternoklavikulargelenk, Subchondrale Knocheneröffnung, arthroskopisch	81.96.4D ↔ Sonstige Rekonstruktion an Gelenken, Proximales Tibiofibulargelenk, Subchondrale Knocheneröffnung mit Einbringen eines azellulären Implantats, offen chirurgisch
81.96.1B ↔ Sonstige Rekonstruktion an Gelenken, Sternoklavikulargelenk, Subchondrale Knocheneröffnung, offen chirurgisch	81.96.50 ↔ Sonstige Rekonstruktion an Gelenken, Metatarsophalangealgelenk, n.n.bez.
81.96.1C ↔ Sonstige Rekonstruktion an Gelenken, Sternoklavikulargelenk, Subchondrale Knocheneröffnung mit Einbringen eines azellulären Implantats, arthroskopisch	81.96.51 ↔ Sonstige Rekonstruktion an Gelenken, Metatarsophalangealgelenk, Refixation eines osteochondralen Fragmentes, arthroskopisch
81.96.1D ↔ Sonstige Rekonstruktion an Gelenken, Sternoklavikulargelenk, Subchondrale Knocheneröffnung mit Einbringen eines azellulären Implantats, offen chirurgisch	81.96.52 ↔ Sonstige Rekonstruktion an Gelenken, Metatarsophalangealgelenk, Refixation eines osteochondralen Fragmentes, offen chirurgisch
81.96.20 ↔ Sonstige Rekonstruktion an Gelenken, Handgelenk, n.n.bez.	81.96.59 ↔ Sonstige Rekonstruktion an Gelenken, Metatarsophalangealgelenk, sonstige
81.96.21 ↔ Sonstige Rekonstruktion an Gelenken, Handgelenk, Refixation eines osteochondralen Fragmentes, arthroskopisch	81.96.5A ↔ Sonstige Rekonstruktion an Gelenken, Metatarsophalangealgelenk, subchondrale Knocheneröffnung, arthroskopisch
81.96.22 ↔ Sonstige Rekonstruktion an Gelenken, Handgelenk, Refixation eines osteochondralen Fragmentes, offen chirurgisch	81.96.5B ↔ Sonstige Rekonstruktion an Gelenken, Metatarsophalangealgelenk, subchondrale Knocheneröffnung, offen chirurgisch
81.96.29 ↔ Sonstige Rekonstruktion an Gelenken, Handgelenk, sonstige	81.96.5C ↔ Sonstige Rekonstruktion an Gelenken, Metatarsophalangealgelenk, subchondrale Knocheneröffnung mit Einbringen eines azellulären Implantats, arthroskopisch
81.96.2A ↔ Sonstige Rekonstruktion an Gelenken, Handgelenk, Subchondrale Knocheneröffnung, arthroskopisch	81.96.5D ↔ Sonstige Rekonstruktion an Gelenken, Metatarsophalangealgelenk, subchondrale Knocheneröffnung mit Einbringen eines azellulären Implantats, offen chirurgisch
81.96.2B ↔ Sonstige Rekonstruktion an Gelenken, Handgelenk, Subchondrale Knocheneröffnung, offen chirurgisch	81.96.60 ↔ Sonstige Rekonstruktion an Gelenken, Zehengelenk, n.n.bez.
81.96.2C ↔ Sonstige Rekonstruktion an Gelenken, Handgelenk, Subchondrale Knocheneröffnung mit Einbringen eines azellulären Implantats, arthroskopisch	81.96.61 ↔ Sonstige Rekonstruktion an Gelenken, Zehengelenk, Refixation eines osteochondralen Fragmentes, arthroskopisch
81.96.2D ↔ Sonstige Rekonstruktion an Gelenken, Handgelenk, Ulnakopfprothese	81.96.62 ↔ Sonstige Rekonstruktion an Gelenken, Zehengelenk, Refixation eines osteochondralen Fragmentes, offen chirurgisch
81.96.2E ↔ Sonstige Rekonstruktion an Gelenken, Handgelenk, Subchondrale Knocheneröffnung mit Einbringen eines azellulären Implantats, offen chirurgisch	
81.96.30 ↔ Sonstige Rekonstruktion an Gelenken, Iliosakralgelenk, n.n.bez.	
81.96.31 ↔ Sonstige Rekonstruktion an Gelenken, Iliosakralgelenk, Refixation eines osteochondralen Fragmentes, arthroskopisch	
81.96.32 ↔ Sonstige Rekonstruktion an Gelenken, Iliosakralgelenk, Refixation eines osteochondralen Fragmentes, offen chirurgisch	
81.96.39 ↔ Sonstige Rekonstruktion an Gelenken, Iliosakralgelenk, sonstige	

81.96.69 ↔ Sonstige Rekonstruktion an Gelenken, Zehengelenk, sonstige	81.96.95 ↔ Sonstige gelenkrekonstruktive und gelenkplastische Eingriffe Implantation einer Endoprothese an Gelenken der oberen Extremität, sonstige
81.96.6A ↔ Sonstige Rekonstruktion an Gelenken, Zehengelenk, Subchondrale Knocheneröffnung, arthroskopisch	81.96.97 ↔ Sonstige gelenkrekonstruktive und gelenkplastische Eingriffe, Komplexe Erstimplantation und Wechselloperation einer Gelenkendoprothese in Verbindung mit Knochenersatz und dem Ersatz benachbarter Gelenke
81.96.6B ↔ Sonstige Rekonstruktion an Gelenken, Zehengelenk, Subchondrale Knocheneröffnung, offen chirurgisch	81.96.98 ↔ Sonstige gelenkrekonstruktive und gelenkplastische Eingriffe, Resektionsarthroplastik am Handgelenk
81.96.6C ↔ Sonstige Rekonstruktion an Gelenken, Zehengelenk, Subchondrale Knocheneröffnung mit Einbringen eines azellulären Implantats, arthroskopisch	81.96.9A ↔ Sonstige gelenkrekonstruktive und gelenkplastische Eingriffe, Resektionsarthroplastik an Gelenken des Fusses
81.96.6D ↔ Sonstige Rekonstruktion an Gelenken, Zehengelenk, Subchondrale Knocheneröffnung mit Einbringen eines azellulären Implantats, offen chirurgisch	81.96.9B ↔ Sonstige gelenkrekonstruktive und gelenkplastische Eingriffe, sonstige gelenkplastische Eingriffe
81.96.70 ↔ Sonstige Rekonstruktion an Gelenken, sonstige Gelenke des Fusses, n.n.bez.	81.97.10 ↔ Revision einer Gelenkprothese an der oberen Extremität, ohne Wechsel
81.96.71 ↔ Sonstige Rekonstruktion an Gelenken, sonstige Gelenke des Fusses, Refixation eines osteochondralen Fragmentes, arthroskopisch	81.97.13 ↔ Revision und Wechsel einer Totalprothese des Ellenbogengelenks
81.96.72 ↔ Sonstige Rekonstruktion an Gelenken, sonstige Gelenke des Fusses, Refixation eines osteochondralen Fragmentes, offen chirurgisch	81.97.14 ↔ Revision und Wechsel einer Radiuskopffprothese
81.96.79 ↔ Sonstige Rekonstruktion an Gelenken, sonstige Gelenke des Fusses, sonstige	81.97.15 ↔ Revision und Wechsel einer Handgelenkendoprothese
81.96.7A ↔ Sonstige Rekonstruktion an Gelenken, sonstige Gelenke des Fusses, Subchondrale Knocheneröffnung, arthroskopisch	81.97.16 ↔ Revision und Wechsel einer Daumensattelgelenkendoprothese
81.96.7B ↔ Sonstige Rekonstruktion an Gelenken, sonstige Gelenke des Fusses, subchondrale Knocheneröffnung, offen chirurgisch	81.97.17 ↔ Revision und Wechsel einer sonstigen Fingergelenkendoprothese
81.96.7C ↔ Sonstige Rekonstruktion an Gelenken, sonstige Gelenke des Fusses, subchondrale Knocheneröffnung mit Einbringen eines azellulären Implantats, arthroskopisch	81.97.21 ↔ Revision ohne Ersatz, Schultergelenk, Totalendoprothese
81.96.7D ↔ Sonstige Rekonstruktion an Gelenken, sonstige Gelenke des Fusses, subchondrale Knocheneröffnung mit Einbringen eines azellulären Implantats, offen chirurgisch	81.97.22 ↔ Revision ohne Ersatz, Schultergelenk, Teilprothese
81.96.80 ↔ Sonstige Rekonstruktion an anderen näher bezeichneten Gelenken, n.n.bez.	81.99.00 ↔ Sonstige Operationen an Gelenken und Gelenkstrukturen, n.n.bez.
81.96.81 ↔ Sonstige Rekonstruktion an anderen näher bezeichneten Gelenken, Refixation eines osteochondralen Fragmentes, arthroskopisch	81.99.11 ↔ Arthroskopische Revision eines Gelenkes, Humeroglenoidalgelenk
81.96.82 ↔ Sonstige Rekonstruktion an anderen näher bezeichneten Gelenken, Refixation eines osteochondralen Fragmentes, offen chirurgisch	81.99.12 ↔ Arthroskopische Revision eines Gelenkes, Akromioklavikulargelenk
81.96.89 ↔ Sonstige Rekonstruktion an anderen näher bezeichneten Gelenken, sonstige	81.99.13 ↔ Arthroskopische Revision eines Gelenkes, Sternoklavikulargelenk
81.96.8A ↔ Sonstige Rekonstruktion an anderen näher bezeichneten Gelenken, subchondrale Knocheneröffnung, arthroskopisch	81.99.14 ↔ Arthroskopische Revision eines Gelenkes, Ellenbogen
81.96.8B ↔ Sonstige Rekonstruktion an anderen näher bezeichneten Gelenken, subchondrale Knocheneröffnung, offen chirurgisch	81.99.15 ↔ Arthroskopische Revision eines Gelenkes, Handgelenk
81.96.8C ↔ Sonstige Rekonstruktion an anderen näher bezeichneten Gelenken, subchondrale Knocheneröffnung mit Einbringen eines azellulären Implantats, arthroskopisch	81.99.16 ↔ Arthroskopische Revision eines Gelenkes, Iliosakralgelenk
81.96.8D ↔ Sonstige Rekonstruktion an anderen näher bezeichneten Gelenken, subchondrale Knocheneröffnung mit Einbringen eines azellulären Implantats, offen chirurgisch	81.99.17 ↔ Arthroskopische Revision eines Gelenkes, Symphyse
81.96.92 ↔ Sonstige gelenkrekonstruktive und gelenkplastische Eingriffe, Refixation am Kapselbandapparat anderer Gelenke	81.99.18 ↔ Arthroskopische Revision eines Gelenkes, Hüftgelenk
81.96.93 ↔ Sonstige gelenkrekonstruktive und gelenkplastische Eingriffe, Implantation/Entfernung eines Kollagenmeniskus	81.99.19 ↔ Arthroskopische Revision eines Gelenkes, Sonstige
81.96.94 ↔ Sonstige gelenkrekonstruktive und gelenkplastische Eingriffe, Implantation/Entfernung eines Kollagenmeniskus, arthroskopisch	81.99.1A ↔ Arthroskopische Revision eines Gelenkes, Kniegelenk
	81.99.1B ↔ Arthroskopische Revision eines Gelenkes, Proximales Tibiofibulargelenk
	81.99.1C ↔ Arthroskopische Revision eines Gelenkes, Oberes Sprunggelenk
	81.99.1D ↔ Arthroskopische Revision eines Gelenkes, Unteres Sprunggelenk
	81.99.1E ↔ Arthroskopische Revision eines Gelenkes, Fuss- und Zehengelenk sonstige
	81.99.1F ↔ Arthroskopische Revision eines Gelenkes, Metatarsophalangealgelenk
	81.99.1G ↔ Arthroskopische Revision eines Gelenkes, Zehengelenk
	81.99.21 ↔ Offen chirurgische Revision eines Gelenkes, Humeroglenoidalgelenk
	81.99.22 ↔ Offen chirurgische Revision eines Gelenkes, Akromioklavikulargelenk
	81.99.23 ↔ Offen chirurgische Revision eines Gelenkes, Sternoklavikulargelenk
	81.99.24 ↔ Offen chirurgische Revision eines Gelenkes, Ellenbogen
	81.99.25 ↔ Offen chirurgische Revision eines Gelenkes, Handgelenk

81.99.26 ↔ Offen chirurgische Revision eines Gelenkes, Iliosakralgelenk	81.99.48 ↔ Offen chirurgische Operation am Gelenkknorpel, Hüftgelenk
81.99.27 ↔ Offen chirurgische Revision eines Gelenkes, Symphyse	81.99.49 ↔ Offen chirurgische Operation am Gelenkknorpel, sonstige
81.99.28 ↔ Offen chirurgische Revision eines Gelenkes, Hüftgelenk	81.99.4A ↔ Offen chirurgische Operation am Gelenkknorpel und an den Menisken, Kniegelenk
81.99.29 ↔ Offen chirurgische Revision eines Gelenkes, sonstige	81.99.4B ↔ Offen chirurgische Operation am Gelenkknorpel, Proximales Tibiofibulargelenk
81.99.2A ↔ Offen chirurgische Revision eines Gelenkes, Kniegelenk	81.99.4C ↔ Offen chirurgische Operation am Gelenkknorpel, Oberes Sprunggelenk
81.99.2B ↔ Offen chirurgische Revision eines Gelenkes, Proximales Tibiofibulargelenk	81.99.4D ↔ Offen chirurgische Operation am Gelenkknorpel, Unteres Sprunggelenk
81.99.2C ↔ Offen chirurgische Revision eines Gelenkes, Oberes Sprunggelenk	81.99.4E ↔ Offen chirurgische Operation am Gelenkknorpel, Fuss- und Zehengelenk sonstige
81.99.2D ↔ Offen chirurgische Revision eines Gelenkes, Unteres Sprunggelenk	81.99.4F ↔ Offen chirurgische Operation am Gelenkknorpel, Metatarsophalangealgelenk
81.99.2E ↔ Offen chirurgische Revision eines Gelenkes, Fuss- und Zehengelenk sonstige	81.99.4G ↔ Offen chirurgische Operation am Gelenkknorpel, Zehengelenk
81.99.2F ↔ Offen chirurgische Revision eines Gelenkes, Metatarsophalangealgelenk	81.99.50 ↔ Arthrorise und Temporäre Fixation eines Gelenkes, n.n.bez.
81.99.2G ↔ Offen chirurgische Revision eines Gelenkes, Zehengelenk	81.99.51 ↔ Arthrorise und Temporäre Fixation eines Gelenkes, Humeroglenoidalgelenk
81.99.30 ↔ Arthroskopische Operationen am Gelenkknorpel, n.n.bez.	81.99.52 ↔ Arthrorise und Temporäre Fixation eines Gelenkes, Akromioklavikulargelenk
81.99.31 ↔ Arthroskopische Operation am Gelenkknorpel, Humeroglenoidalgelenk	81.99.53 ↔ Arthrorise und Temporäre Fixation eines Gelenkes, Sternoklavikulargelenk
81.99.32 ↔ Arthroskopische Operation am Gelenkknorpel, Akromioklavikulargelenk	81.99.54 ↔ Arthrorise und Temporäre Fixation eines Gelenkes, Ellenbogen
81.99.33 ↔ Arthroskopische Operation am Gelenkknorpel, Sternoklavikulargelenk	81.99.55 ↔ Arthrorise und Temporäre Fixation eines Gelenkes, Handgelenk
81.99.34 ↔ Arthroskopische Operation am Gelenkknorpel, Ellenbogen	81.99.56 ↔ Arthrorise und Temporäre Fixation eines Gelenkes, Iliosakralgelenk
81.99.35 ↔ Arthroskopische Operation am Gelenkknorpel, Handgelenk	81.99.57 ↔ Arthrorise und Temporäre Fixation eines Gelenkes, Symphyse
81.99.36 ↔ Arthroskopische Operation am Gelenkknorpel, Iliosakralgelenk	81.99.58 ↔ Arthrorise und Temporäre Fixation eines Gelenkes, Hüftgelenk
81.99.37 ↔ Arthroskopische Operation am Gelenkknorpel, Symphyse	81.99.59 ↔ Arthrorise und Temporäre Fixation, sonstige
81.99.38 ↔ Arthroskopische Operation am Gelenkknorpel, Hüftgelenk	81.99.5A ↔ Arthrorise und Temporäre Fixation eines Gelenkes, Kniegelenk
81.99.39 ↔ Arthroskopische Operationen am Gelenkknorpel, sonstige	81.99.5B ↔ Arthrorise und Temporäre Fixation eines Gelenkes, Proximales Tibiofibulargelenk
81.99.3A ↔ Arthroskopische Operation am Gelenkknorpel und an den Menisken, Kniegelenk	81.99.5C ↔ Arthrorise und Temporäre Fixation eines Gelenkes, Oberes Sprunggelenk
81.99.3B ↔ Arthroskopische Operation am Gelenkknorpel, Proximales Tibiofibulargelenk	81.99.5D ↔ Arthrorise und Temporäre Fixation eines Gelenkes, Unteres Sprunggelenk
81.99.3C ↔ Arthroskopische Operation am Gelenkknorpel, Oberes Sprunggelenk	81.99.5E ↔ Arthrorise und Temporäre Fixation eines Gelenkes, Fuss und Zehen, sonstige
81.99.3D ↔ Arthroskopische Operation am Gelenkknorpel, Unteres Sprunggelenk	81.99.5F ↔ Arthrorise und Temporäre Fixation eines Gelenkes, Metatarsophalangealgelenk
81.99.3E ↔ Arthroskopische Operation am Gelenkknorpel, Fuss- und Zehengelenk sonstige	81.99.5G ↔ Arthrorise und Temporäre Fixation eines Gelenkes, Zehengelenk
81.99.3F ↔ Arthroskopische Operation am Gelenkknorpel, Metatarsophalangealgelenk	81.99.80 ↔ Sonstige arthroskopische Operationen an Gelenken und Gelenkstrukturen, n.n.bez.
81.99.3G ↔ Arthroskopische Operation am Gelenkknorpel, Zehengelenk	81.99.81 ↔ Sonstige arthroskopische Operationen an Gelenken und Gelenkstrukturen, Handgelenk
81.99.40 ↔ Offen chirurgische Operationen am Gelenkknorpel, n.n.bez.	81.99.82 ↔ Sonstige arthroskopische Operationen an Gelenken und Gelenkstrukturen, Kniegelenk
81.99.41 ↔ Offen chirurgische Operation am Gelenkknorpel, Humeroglenoidalgelenk	81.99.83 ↔ Sonstige arthroskopische Operationen an Gelenken und Gelenkstrukturen, oberes Sprunggelenk
81.99.42 ↔ Offen chirurgische Operation am Gelenkknorpel, Akromioklavikulargelenk	81.99.89 ↔ Sonstige arthroskopische Operationen an Gelenken und Gelenkstrukturen, sonstige
81.99.43 ↔ Offen chirurgische Operation am Gelenkknorpel, Sternoklavikulargelenk	81.99.90 ↔ Sonstige offen chirurgische Operationen an Gelenken und Gelenkknorpel, n.n.bez.
81.99.44 ↔ Offen chirurgische Operation am Gelenkknorpel, Ellenbogen	81.99.91 ↔ Sonstige offen chirurgische Operationen an Gelenken und Gelenkknorpel, Humeroglenoidalgelenk
81.99.45 ↔ Offen chirurgische Operation am Gelenkknorpel, Handgelenk	81.99.92 ↔ Sonstige offen chirurgische Operationen an Gelenken und Gelenkknorpel, Akromioklavikulargelenk
81.99.46 ↔ Offen chirurgische Operation am Gelenkknorpel, Iliosakralgelenk	81.99.93 ↔ Sonstige offen chirurgische Operationen an Gelenken und Gelenkknorpel, Sternoklavikulargelenk
81.99.47 ↔ Offen chirurgische Operation am Gelenkknorpel, Symphyse	

81.99.94 ↔	Sonstige offen chirurgische Operationen an Gelenken und Gelenkknorpel, Ellenbogen	81.9A.1J ↔	Knorpeltransplantation und Implantation von in-vitro hergestellten Gewebekulturen, sonstige Gelenke, arthroskopisch
81.99.95 ↔	Sonstige offen chirurgische Operationen an Gelenken und Gelenkknorpel, proximales Radioulnargelenk	81.9A.21 ↔	Knorpeltransplantation und Implantation von in-vitro hergestellten Gewebekulturen, Humeroglenoidalgelenk, offen chirurgisch
81.99.96 ↔	Sonstige offen chirurgische Operationen an Gelenken und Gelenkknorpel, Handgelenk	81.9A.22 ↔	Knorpeltransplantation und Implantation von in-vitro hergestellten Gewebekulturen, Akromioklavikulargelenk, offen chirurgisch
81.99.97 ↔	Sonstige offen chirurgische Operationen an Gelenken und Gelenkknorpel, Iliosakralgelenk	81.9A.23 ↔	Knorpeltransplantation und Implantation von in-vitro hergestellten Gewebekulturen, Sternoklavikulargelenk, offen chirurgisch
81.99.98 ↔	Sonstige offen chirurgische Operationen an Gelenken und Gelenkknorpel, Hüftgelenk	81.9A.24 ↔	Knorpeltransplantation und Implantation von in-vitro hergestellten Gewebekulturen, Ellenbogen, offen chirurgisch
81.99.99 ↔	Sonstige Operationen an Gelenken und Gelenkstrukturen, sonstige	81.9A.26 ↔	Knorpeltransplantation und Implantation von in-vitro hergestellten Gewebekulturen, Handgelenk, offen chirurgisch
81.99.9A ↔	Sonstige offen chirurgische Operationen an Gelenken und Gelenkknorpel, Proximales Tibiofibulargelenk	81.9A.2A ↔	Knorpeltransplantation und Implantation von in-vitro hergestellten Gewebekulturen, Iliosakralgelenk, offen chirurgisch
81.99.9B ↔	Sonstige offen chirurgische Operationen an Gelenken und Gelenkknorpel, Oberes Sprunggelenk	81.9A.2B ↔	Knorpeltransplantation und Implantation von in-vitro hergestellten Gewebekulturen, Hüftgelenk, offen chirurgisch
81.99.9C ↔	Sonstige offen chirurgische Operationen an Gelenken und Gelenkknorpel, unteres Sprunggelenk	81.9A.2C ↔	Knorpeltransplantation und Implantation von in-vitro hergestellten Gewebekulturen, Kniegelenk, offen chirurgisch
81.99.9E ↔	Sonstige offen chirurgische Operationen an Gelenken und Gelenkknorpel, Fuss und Zehen, sonstige	81.9A.2D ↔	Knorpeltransplantation und Implantation von in-vitro hergestellten Gewebekulturen, Proximales Tibiofibulargelenk, offen chirurgisch
81.99.9F ↔	Sonstige offen chirurgische Operationen an Gelenken und Gelenkknorpel, Metatarsophalangealgelenk	81.9A.2E ↔	Knorpeltransplantation und Implantation von in-vitro hergestellten Gewebekulturen, oberes Sprunggelenk, offen chirurgisch
81.99.9G ↔	Sonstige offen chirurgische Operationen an Gelenken und Gelenkknorpel, Zehengelenk	81.9A.2F ↔	Knorpeltransplantation und Implantation von in-vitro hergestellten Gewebekulturen, unteres Sprunggelenk, offen chirurgisch
81.9A.11 ↔	Knorpeltransplantation und Implantation von in-vitro hergestellten Gewebekulturen, Humeroglenoidalgelenk, arthroskopisch	81.9A.2G ↔	Knorpeltransplantation und Implantation von in-vitro hergestellten Gewebekulturen, andere Tarsalgelenke und Tarsometatarsalgelenke, offen chirurgisch
81.9A.12 ↔	Knorpeltransplantation und Implantation von in-vitro hergestellten Gewebekulturen, Akromioklavikulargelenk, arthroskopisch	81.9A.2H ↔	Knorpeltransplantation und Implantation von in-vitro hergestellten Gewebekulturen, Metatarsophalangealgelenk, offen chirurgisch
81.9A.13 ↔	Knorpeltransplantation und Implantation von in-vitro hergestellten Gewebekulturen, Sternoklavikulargelenk, arthroskopisch	81.9A.2I ↔	Knorpeltransplantation und Implantation von in-vitro hergestellten Gewebekulturen, Zehengelenk, offen chirurgisch
81.9A.14 ↔	Knorpeltransplantation und Implantation von in-vitro hergestellten Gewebekulturen, Ellenbogen, arthroskopisch	81.9A.2J ↔	Knorpeltransplantation und Implantation von in-vitro hergestellten Gewebekulturen, sonstige Gelenke, offen chirurgisch
81.9A.16 ↔	Knorpeltransplantation und Implantation von in-vitro hergestellten Gewebekulturen, Handgelenk, arthroskopisch	81.9A.31 ‡↔	Autogene matrixinduzierte Chondrozytentransplantation an Gelenken, Humeroglenoidalgelenk, arthroskopisch
81.9A.1A ↔	Knorpeltransplantation und Implantation von in-vitro hergestellten Gewebekulturen, Iliosakralgelenk, arthroskopisch	81.9A.32 ‡↔	Autogene matrixinduzierte Chondrozytentransplantation an Gelenken, Akromioklavikulargelenk, arthroskopisch
81.9A.1B ↔	Knorpeltransplantation und Implantation von in-vitro hergestellten Gewebekulturen, Hüftgelenk, arthroskopisch	81.9A.33 ‡↔	Autogene matrixinduzierte Chondrozytentransplantation an Gelenken, Sternoklavikulargelenk, arthroskopisch
81.9A.1C ↔	Knorpeltransplantation und Implantation von in-vitro hergestellten Gewebekulturen, Kniegelenk, arthroskopisch	81.9A.34 ‡↔	Autogene matrixinduzierte Chondrozytentransplantation an Gelenken, Ellenbogen, arthroskopisch
81.9A.1D ↔	Knorpeltransplantation und Implantation von in-vitro hergestellten Gewebekulturen, Proximales Tibiofibulargelenk, arthroskopisch	81.9A.36 ‡↔	Autogene matrixinduzierte Chondrozytentransplantation an Gelenken, Handgelenk, arthroskopisch
81.9A.1E ↔	Knorpeltransplantation und Implantation von in-vitro hergestellten Gewebekulturen, oberes Sprunggelenk, arthroskopisch	81.9A.3A ‡↔	Autogene matrixinduzierte Chondrozytentransplantation an Gelenken, Iliosakralgelenk, arthroskopisch
81.9A.1F ↔	Knorpeltransplantation und Implantation von in-vitro hergestellten Gewebekulturen, unteres Sprunggelenk, arthroskopisch	81.9A.3B ‡↔	Autogene matrixinduzierte Chondrozytentransplantation an Gelenken, Hüftgelenk, arthroskopisch
81.9A.1G ↔	Knorpeltransplantation und Implantation von in-vitro hergestellten Gewebekulturen, andere Tarsalgelenke und Tarsometatarsalgelenke, arthroskopisch		
81.9A.1H ↔	Knorpeltransplantation und Implantation von in-vitro hergestellten Gewebekulturen, Metatarsophalangealgelenk, arthroskopisch		
81.9A.1I ↔	Knorpeltransplantation und Implantation von in-vitro hergestellten Gewebekulturen, Zehengelenk, arthroskopisch		



81.9A.3C ‡↔ Autogene matrixinduzierte Chondrozytentransplantation an Gelenken, Kniegelenk, arthroskopisch	81.9A.5C ↔ Knorpeltransplantation mit OATS [osteoarticular transfer system]-Verfahren, Mosaikplastik, am Kniegelenk, arthroskopisch
81.9A.3D ‡↔ Autogene matrixinduzierte Chondrozytentransplantation an Gelenken, Proximales Tibiofibulargelenk, arthroskopisch	81.9A.6C ↔ Knorpeltransplantation mit OATS [osteoarticular transfer system]-Verfahren, Mosaikplastik, am Kniegelenk, offen chirurgisch
81.9A.3E ‡↔ Autogene matrixinduzierte Chondrozytentransplantation an Gelenken, oberes Sprunggelenk, arthroskopisch	81.A1.11 ‡↔ Tumorendoprothese
81.9A.3F ‡↔ Autogene matrixinduzierte Chondrozytentransplantation an Gelenken, unteres Sprunggelenk, arthroskopisch	81.A1.12 ‡↔ Modulare Prothese
81.9A.3G ‡↔ Autogene matrixinduzierte Chondrozytentransplantation an Gelenken, andere Tarsalgelenke und Tarsometatarsalgelenke, arthroskopisch	81.A1.13 ‡↔ Langschaftprothese
81.9A.3H ‡↔ Autogene matrixinduzierte Chondrozytentransplantation an Gelenken, Metatarsophalangealgelenk, arthroskopisch	82.04 ↔ Inzision und Drainage von Palmar- oder Thenarraum
81.9A.3I ‡↔ Autogene matrixinduzierte Chondrozytentransplantation an Gelenken, Zehngelenk, arthroskopisch	82.09.10 ↔ Sonstige Inzision an den Weichteilen der Hand, Sehnenfachspaltung an der Hand
81.9A.3J ‡↔ Autogene matrixinduzierte Chondrozytentransplantation an Gelenken, sonstige Gelenke, arthroskopisch	82.11.10 ↔ Tenotomie der Hand, Handgelenk, perkutan
81.9A.41 ‡↔ Autogene matrixinduzierte Chondrozytentransplantation an Gelenken, Humero Glenoidalgelenk, offen chirurgisch	82.11.11 ↔ Tenotomie der Hand, Finger, perkutan
81.9A.42 ‡↔ Autogene matrixinduzierte Chondrozytentransplantation an Gelenken, Akromioklavikulargelenk, offen chirurgisch	82.11.20 ↔ Tenotomie der Hand, offen chirurgisch
81.9A.43 ‡↔ Autogene matrixinduzierte Chondrozytentransplantation an Gelenken, Sternoklavikulargelenk, offen chirurgisch	82.11.99 ↔ Tenotomie der Hand, sonstige
81.9A.44 ‡↔ Autogene matrixinduzierte Chondrozytentransplantation an Gelenken, Ellenbogen, offen chirurgisch	82.12 ↔ Fasziotomie der Hand
81.9A.46 ‡↔ Autogene matrixinduzierte Chondrozytentransplantation an Gelenken, Handgelenk, offen chirurgisch	82.19.10 ↔ Sonstige Durchtrennung von Weichteilen der Hand, Durchtrennung von Muskeln der Hand
81.9A.4A ‡↔ Autogene matrixinduzierte Chondrozytentransplantation an Gelenken, Iliosakralgelenk, offen chirurgisch	82.19.99 ↔ Sonstige Durchtrennung von Weichteilen der Hand, sonstige
81.9A.4B ‡↔ Autogene matrixinduzierte Chondrozytentransplantation an Gelenken, Hüftgelenk, offen chirurgisch	82.21 ↔ Exzision einer Läsion an einer Sehnscheide der Hand
81.9A.4C ‡↔ Autogene matrixinduzierte Chondrozytentransplantation an Gelenken, Kniegelenk, offen chirurgisch	82.22 ↔ Exzision einer Läsion an einem Handmuskel
81.9A.4D ‡↔ Autogene matrixinduzierte Chondrozytentransplantation an Gelenken, Proximales Tibiofibulargelenk, offen chirurgisch	82.31 ↔ Bursektomie an der Hand
81.9A.4E ‡↔ Autogene matrixinduzierte Chondrozytentransplantation an Gelenken, oberes Sprunggelenk, offen chirurgisch	82.32 ↔ Exzision einer Handsehne zur Transplantation
81.9A.4F ‡↔ Autogene matrixinduzierte Chondrozytentransplantation an Gelenken, unteres Sprunggelenk, offen chirurgisch	82.33 ↔ Sonstige Tenonektomie an der Hand
81.9A.4G ‡↔ Autogene matrixinduzierte Chondrozytentransplantation an Gelenken, andere Tarsalgelenke und Tarsometatarsalgelenke, offen chirurgisch	82.34 ↔ Exzision von Muskel oder Faszie der Hand zur Transplantation
81.9A.4H ‡↔ Autogene matrixinduzierte Chondrozytentransplantation an Gelenken, Metatarsophalangealgelenk, offen chirurgisch	82.35.00 ↔ Sonstige Fasziektomie der Hand, n.n.bez.
81.9A.4I ‡↔ Autogene matrixinduzierte Chondrozytentransplantation an Gelenken, Zehngelenk, offen chirurgisch	82.35.10 ↔ Fasziektomie der Hohlhand
81.9A.4J ‡↔ Autogene matrixinduzierte Chondrozytentransplantation an Gelenken, sonstige Gelenke, offen chirurgisch	82.35.11 ↔ Fasziektomie der Hand und Finger mit Neurolyse
	82.35.12 ↔ Fasziektomie der Hand und Finger mit Neurolyse sowie Arteriolyse
	82.35.13 ↔ Fasziektomie der Hand und Finger mit Arthrolyse
	82.35.99 ↔ Sonstige Fasziektomie der Hand, sonstige
	82.36 ↔ Sonstige Myektomie der Hand
	82.39.00 ↔ Sonstige Exzision von Weichteilen der Hand, n.n.bez.
	82.39.10 ↔ Sonstige Exzision von Weichteilen der Hand, Exzision von Sehnscheiden der Hand
	82.39.99 ↔ Sonstige Exzision von Weichteilen der Hand, sonstige
	82.41 ↔ Naht an einer Sehnscheide der Hand
	82.42 ↔ Sekundäre Naht an einer Beugesehne der Hand
	82.43 ↔ Sekundäre Naht an einer anderen Sehne der Hand
	82.44 ↔ Sonstige Naht an einer Beugesehne der Hand
	82.45 ↔ Sonstige Naht an einer anderen Sehne der Hand
	82.46.00 ↔ Naht an Muskel oder Faszie der Hand, n.n.bez.
	82.46.10 ↔ Naht an einer Faszie der Hand
	82.46.20 ↔ Naht an einem Muskel der Hand
	82.46.99 ↔ Naht an Muskel oder Faszie der Hand, sonstige
	82.51.11 ↔ Verlängerung einer Sehne der Hand
	82.51.12 ↔ Vorverlagerung einer Sehne der Hand
	82.52.11 ↔ Verkürzung einer Sehne der Hand
	82.52.12 ↔ Rückverlagerung einer Sehne der Hand
	82.53 ↔ Reinsertion einer Sehne der Hand
	82.54 ↔ Reinsertion eines Muskels der Hand
	82.55 ↔ Sonstige Längenänderung an Muskel oder Sehne der Hand
	82.56 ↔ Sonstiger Transfer oder Transplantation einer Sehne der Hand
	82.57.00 ↔ Sonstige Transposition einer Sehne der Hand, n.n.bez.
	82.57.10 ↔ Sonstige Transposition einer Sehne der Hand, Transposition einer Beugesehne der Hand
	82.57.99 ↔ Sonstige Transposition einer Sehne der Hand, sonstige
	82.58 ↔ Sonstiger Transfer oder Transplantation eines Handmuskels
	82.59 ↔ Sonstige Transposition eines Handmuskels

82.61 ↔	Pollizisation mit Übertragung von Nerven und Blutversorgung	83.09.16 ↔	Fremdkörperentfernung aus Muskel, Sehne oder Faszie, Untere Extremität
82.69 ↔	Rekonstruktion des Daumens, sonstige	83.09.19 ↔	Fremdkörperentfernung aus Muskel, Sehne oder Faszie, Andere Lokalisation
82.71 ↔	Rekonstruktion eines Ringbandes an der Hand	83.11 ↔	Tenotomie der Achillessehne
82.72.00 ↔	Plastische Operation an der Hand mit Muskel- oder Faszien-Transplantat, n.n.bez.	83.12 ↔	Tenotomie der Hüft-Adduktoren
82.72.10 ↔	Plastische Operation mit Muskel- oder Faszien-Transplantat an einem Finger	83.13.10 ↔	Inzision einer Sehne, Kopf und Hals
82.72.11 ↔	Plastische Operation mit Muskel- oder Faszien-Transplantat an sonstigen Teilen der Hand	83.13.11 ↔	Inzision einer Sehne, Schulter und Axilla
82.72.21 ↔	Transplantation eines sonstigen Lappentransplantates mit mikrovaskulärer Anastomosierung aus Muskel oder Faszie an der Hand	83.13.12 ↔	Inzision einer Sehne, Oberarm und Ellenbogen
82.72.99 ↔	Plastische Operation an der Hand mit Muskel- oder Faszien-Transplantat, sonstiges	83.13.13 ↔	Inzision einer Sehne, Unterarm
82.79 ↔	Plastische Operation an der Hand mit anderem Transplantat oder Implantat	83.13.14 ↔	Inzision einer Sehne, Brustwand, Bauch und Rücken
82.81 ↔	Transfer eines Fingers, ausgenommen Daumen	83.13.15 ↔	Inzision einer Sehne, Leisten- und Genitalregion und Gesäss
82.82 ↔	Plastische Rekonstruktion einer Spalthand	83.13.16 ↔	Inzision einer Sehne, Untere Extremität
82.83 ↔	Plastische Rekonstruktion bei Makrodaktylie	83.13.20 ↔	Durchtrennung einer Sehne, Kopf und Hals
82.84 ↔	Plastische Rekonstruktion bei Mallet-Finger	83.13.21 ↔	Durchtrennung einer Sehne, Schulter und Axilla
82.85 ↔	Sonstige Tenodese an der Hand	83.13.22 ↔	Durchtrennung einer Sehne, Oberarm und Ellenbogen
82.86.00 ↔	Sonstige Tenoplastik an der Hand, n.n.bez.	83.13.23 ↔	Durchtrennung einer Sehne, Unterarm
82.86.10 ↔	Tenoplastik von Beugesehnen der Hand	83.13.24 ↔	Durchtrennung einer Sehne, Brustwand, Bauch und Rücken
82.86.11 ↔	Schaffung eines Transplantlagers für Sehnen an der Hand	83.13.25 ↔	Durchtrennung einer Sehne, Leisten- und Genitalregion und Gesäss
82.86.12 ↔	Revision ohne Ersatz eines Sehnenimplantats an der Hand	83.13.26 ↔	Durchtrennung einer Sehne, Untere Extremität
82.86.13 ↔	Wechsel eines Sehnenimplantats an der Hand	83.14.10 ↔	Fasziotomie oder Aponeurotomie, Kopf und Hals
82.86.99 ↔	Sonstige Tenoplastik an der Hand, sonstige	83.14.11 ↔	Fasziotomie oder Aponeurotomie, Schulter und Axilla
82.89.10 ↔	Sehnenscheidenplastik an der Hand	83.14.12 ↔	Fasziotomie oder Aponeurotomie, Oberarm und Ellenbogen
82.89.11 ↔	Knöcherner Refixation von Bänder der Handwurzel und Mittelhand	83.14.13 ↔	Fasziotomie oder Aponeurotomie, Unterarm
82.89.12 ↔	Knöcherner Refixation von sonstigen Bänder der Hand	83.14.14 ↔	Fasziotomie oder Aponeurotomie, Brustwand, Bauch und Rücken
82.89.13 ↔	Gelenkübergreifende Weichteildistraktion bei kongenitalen Anomalien der Hand	83.14.15 ↔	Fasziotomie oder Aponeurotomie, Leisten- und Genitalregion und Gesäss
82.89.14 ↔	Radialisation bei kongenitalen Anomalien der Hand	83.14.16 ↔	Fasziotomie oder Aponeurotomie, Untere Extremität
82.89.15 ↔	Resektion von Schnürringen mit plastischer Rekonstruktion bei kongenitalen Anomalien der Hand	83.19.10 ↔	Durchtrennung eines Muskels, Kopf und Hals
82.89.16 ↔	Transfer einer Zehe als Fingersatz	83.19.11 ↔	Durchtrennung eines Muskels, Schulter und Axilla
83.02.10 ↔	Myotomie, Kopf und Hals	83.19.12 ↔	Durchtrennung eines Muskels, Oberarm und Ellenbogen
83.02.11 ↔	Myotomie, Schulter und Axilla	83.19.13 ↔	Durchtrennung eines Muskels, Unterarm
83.02.12 ↔	Myotomie, Oberarm und Ellenbogen	83.19.14 ↔	Durchtrennung eines Muskels, Brustwand, Bauch und Rücken
83.02.13 ↔	Myotomie, Unterarm	83.19.15 ↔	Durchtrennung eines Muskels, Leisten- und Genitalregion und Gesäss
83.02.14 ↔	Myotomie, Brustwand, Bauch und Rücken	83.19.16 ↔	Durchtrennung eines Muskels, Untere Extremität
83.02.15 ↔	Myotomie, Leisten- und Genitalregion und Gesäss	83.19.20 ↔	Desinsertion von Muskel, Sehne und Faszie, Kopf und Hals
83.02.16 ↔	Myotomie, Untere Extremität	83.19.21 ↔	Desinsertion von Muskel, Sehne und Faszie, Schulter und Axilla
83.02.19 ↔	Myotomie, Andere Lokalisation	83.19.22 ↔	Desinsertion von Muskel, Sehne und Faszie, Oberarm und Ellenbogen
83.03.10 ↔	Bursotomie, Kopf und Hals	83.19.23 ↔	Desinsertion von Muskel, Sehne und Faszie, Unterarm
83.03.11 ↔	Bursotomie, Schulter und Axilla	83.19.24 ↔	Desinsertion von Muskel, Sehne und Faszie, Brustwand, Bauch und Rücken
83.03.12 ↔	Bursotomie, Oberarm und Ellenbogen	83.19.25 ↔	Desinsertion von Muskel, Sehne und Faszie, Leisten- und Genitalregion und Gesäss
83.03.13 ↔	Bursotomie, Unterarm	83.19.26 ↔	Desinsertion von Muskel, Sehne und Faszie, Untere Extremität
83.03.14 ↔	Bursotomie, Brustwand, Bauch und Rücken	83.21.21 ↔	Offene Biopsie am Muskel
83.03.15 ↔	Bursotomie, Leisten- und Genitalregion und Gesäss	83.21.30 ↔	Biopsie an den Weichteilen, Biopsie an einem Schleimbeutel
83.03.16 ↔	Bursotomie, Untere Extremität	83.31.10 ↔	Exzision einer Läsion an einer Sehnenscheide, Kopf und Hals
83.03.19 ↔	Bursotomie, Andere Lokalisation	83.31.11 ↔	Exzision einer Läsion an einer Sehnenscheide, Schulter und Axilla
83.09.10 ↔	Fremdkörperentfernung aus Muskel, Sehne oder Faszie, Kopf und Hals	83.31.12 ↔	Exzision einer Läsion an einer Sehnenscheide, Oberarm und Ellenbogen
83.09.11 ↔	Fremdkörperentfernung aus Muskel, Sehne oder Faszie, Schulter und Axilla	83.31.13 ↔	Exzision einer Läsion an einer Sehnenscheide, Unterarm
83.09.12 ↔	Fremdkörperentfernung aus Muskel, Sehne oder Faszie, Oberarm und Ellenbogen		
83.09.13 ↔	Fremdkörperentfernung aus Muskel, Sehne oder Faszie, Unterarm		
83.09.14 ↔	Fremdkörperentfernung aus Muskel, Sehne oder Faszie, Brustwand, Bauch und Rücken		
83.09.15 ↔	Fremdkörperentfernung aus Muskel, Sehne oder Faszie, Leisten- und Genitalregion und Gesäss		

83.31.14 ↔	Exzision einer Läsion an einer Sehnscheide, Brustwand, Bauch und Rücken	83.45.13 ↔	Sonstige Myektomie, Unterarm
83.31.15 ↔	Exzision einer Läsion an einer Sehnscheide, Leisten- und Genitalregion und Gesäss	83.45.14 ↔	Sonstige Myektomie, Brustwand, Bauch und Rücken
83.31.16 ↔	Exzision einer Läsion an einer Sehnscheide, Untere Extremität	83.45.15 ↔	Sonstige Myektomie, Leisten- und Genitalregion und Gesäss
83.32.10 ↔	Exzision einer Läsion an einem Muskel, Kopf und Hals	83.45.16 ↔	Sonstige Myektomie, Untere Extremität
83.32.11 ↔	Exzision einer Läsion an einem Muskel, Schulter und Arm	83.45.19 ↔	Sonstige Myektomie, Andere Lokalisation
83.32.12 ↔	Exzision einer Läsion an einem Muskel, Brustwand, Bauch und Rücken	83.49.10 ↔	Exzision einer Sehnscheide, Kopf und Hals
83.32.13 ↔	Exzision einer Läsion an einem Muskel, Leisten- und Genitalregion und Gesäss	83.49.11 ↔	Exzision einer Sehnscheide, Schulter und Axilla
83.32.14 ↔	Exzision einer Läsion an einem Muskel, Untere Extremität	83.49.12 ↔	Exzision einer Sehnscheide, Oberarm und Ellenbogen
83.32.19 ↔	Exzision einer Läsion an einem Muskel, Andere Lokalisation	83.49.13 ↔	Exzision einer Sehnscheide, Unterarm
83.39.10 ↔	Exzision einer Läsion an einer Sehne, Kopf und Hals	83.49.14 ↔	Exzision einer Sehnscheide, Brustwand und Rücken
83.39.11 ↔	Exzision einer Läsion an einer Sehne, Schulter und Arm	83.49.15 ↔	Exzision einer Sehnscheide, Leisten- und Genitalregion und Gesäss
83.39.12 ↔	Exzision einer Läsion an einer Sehne, Brustwand, Bauch und Rücken	83.49.16 ↔	Exzision einer Sehnscheide, Untere Extremität
83.39.13 ↔	Exzision einer Läsion an einer Sehne, Leisten- und Genitalregion und Gesäss	83.49.20 ↔	Kompartmentresektion, Kopf und Hals
83.39.14 ↔	Exzision einer Läsion an einer Sehne, Untere Extremität	83.49.21 ↔	Kompartmentresektion, Schulter und Axilla
83.39.20 ↔	Exzision einer Läsion an einer Faszie, Kopf und Hals	83.49.22 ↔	Kompartmentresektion, Oberarm und Ellenbogen
83.39.21 ↔	Exzision einer Läsion an einer Faszie, Schulter und Arm	83.49.23 ↔	Kompartmentresektion, Unterarm
83.39.22 ↔	Exzision einer Läsion an einer Faszie, Brustwand, Bauch und Rücken	83.49.24 ↔	Kompartmentresektion, Brustwand, Bauch und Rücken
83.39.23 ↔	Exzision einer Läsion an einer Faszie, Leisten- und Genitalregion und Gesäss	83.49.25 ↔	Kompartmentresektion, Leisten- und Genitalregion und Gesäss
83.39.24 ↔	Exzision einer Läsion an einer Faszie, Untere Extremität	83.49.26 ↔	Kompartmentresektion, Untere Extremität
83.41 ↔	Exzision einer Sehne zur Transplantation	83.49.29 ↔	Kompartmentresektion, Andere Lokalisation
83.42.10 ↔	Sonstige Tenonektomie, Kopf und Hals	83.49.30 ↔	Sonstige Exzision von Weichteilen, Kopf und Hals
83.42.11 ↔	Sonstige Tenonektomie, Schulter und Axilla	83.49.31 ↔	Sonstige Exzision von Weichteilen, Schulter und Axilla
83.42.12 ↔	Sonstige Tenonektomie, Oberarm und Ellenbogen	83.49.32 ↔	Sonstige Exzision von Weichteilen, Oberarm und Ellenbogen
83.42.13 ↔	Sonstige Tenonektomie, Unterarm	83.49.33 ↔	Sonstige Exzision von Weichteilen, Unterarm
83.42.14 ↔	Sonstige Tenonektomie, Brustwand, Bauch und Rücken	83.49.34 ↔	Sonstige Exzision von Weichteilen, Brustwand, Bauch und Rücken
83.42.15 ↔	Sonstige Tenonektomie, Leisten- und Genitalregion und Gesäss	83.49.35 ↔	Sonstige Exzision von Weichteilen, Leisten- und Genitalregion und Gesäss
83.42.16 ↔	Sonstige Tenonektomie, Untere Extremität	83.49.36 ↔	Sonstige Exzision von Weichteilen, Untere Extremität
83.42.19 ↔	Sonstige Tenonektomie, Andere Lokalisation	83.49.39 ↔	Sonstige Exzision von Weichteilen, Andere Lokalisation
83.43.10 ↔	Entnahme eines myokutanen Lappens zur Transplantation	83.5X.10 ↔	Bursektomie, Kopf und Hals
83.43.11 ↔	Entnahme eines osteomyokutanen oder osteofasziokutanen Lappens zur Transplantation	83.5X.11 ↔	Bursektomie, Schulter und Axilla
83.43.12 ↔	Entnahme eines sonstigen Lappentransplantates mit mikrovaskulärer Anastomosierung aus Muskel oder Faszie	83.5X.12 ↔	Bursektomie, Oberarm und Ellenbogen
83.43.99 ↔	Exzision von Muskel oder Faszie zur Transplantation, sonstige	83.5X.13 ↔	Bursektomie, Unterarm
83.44.00 ↔	Sonstige Fasziektomie, n.n.bez.	83.5X.14 ↔	Bursektomie, Brustwand, Bauch und Rücken
83.44.10 ↔	Sonstige Fasziektomie, Kopf und Hals	83.5X.15 ↔	Bursektomie, Leisten- und Genitalregion und Gesäss
83.44.11 ↔	Sonstige Fasziektomie, Schulter und Axilla	83.5X.16 ↔	Bursektomie, Untere Extremität
83.44.12 ↔	Sonstige Fasziektomie, Oberarm und Ellenbogen	83.5X.19 ↔	Bursektomie, Andere Lokalisation
83.44.13 ↔	Sonstige Fasziektomie, Unterarm	83.61.10 ↔	Naht einer Sehnscheide, Kopf und Hals
83.44.14 ↔	Sonstige Fasziektomie, Brustwand, Bauch und Rücken	83.61.11 ↔	Naht einer Sehnscheide, Schulter und Axilla
83.44.15 ↔	Sonstige Fasziektomie, Leisten- und Genitalregion und Gesäss	83.61.12 ↔	Naht einer Sehnscheide, Oberarm und Ellenbogen
83.44.16 ↔	Sonstige Fasziektomie, Untere Extremität	83.61.13 ↔	Naht einer Sehnscheide, Unterarm
83.44.19 ↔	Sonstige Fasziektomie, Andere Lokalisation	83.61.14 ↔	Naht einer Sehnscheide, Brustwand, Bauch und Rücken
83.44.99 ↔	Sonstige Fasziektomie, sonstige	83.61.15 ↔	Naht einer Sehnscheide, Leisten- und Genitalregion und Gesäss
83.45.10 ↔	Sonstige Myektomie, Kopf und Hals	83.61.16 ↔	Naht einer Sehnscheide, Untere Extremität
83.45.11 ↔	Sonstige Myektomie, Schulter und Axilla	83.61.19 ↔	Naht einer Sehnscheide, Andere Lokalisation
83.45.12 ↔	Sonstige Myektomie, Oberarm und Ellenbogen	83.62.10 ↔	Sekundäre Naht einer Sehne, Kopf und Hals
		83.62.11 ↔	Sekundäre Naht einer Sehne, Schulter und Axilla
		83.62.12 ↔	Sekundäre Naht einer Sehne, Oberarm und Ellenbogen
		83.62.13 ↔	Sekundäre Naht einer Sehne, Unterarm
		83.62.14 ↔	Sekundäre Naht einer Sehne, Brustwand, Bauch und Rücken
		83.62.15 ↔	Sekundäre Naht einer Sehne, Leisten- und Genitalregion und Gesäss
		83.62.16 ↔	Sekundäre Naht einer Sehne, Untere Extremität
		83.62.19 ↔	Sekundäre Naht einer Sehne, Andere Lokalisation
		83.64.10 ↔	Sonstige Naht einer Sehne, Kopf und Hals
		83.64.11 ↔	Sonstige Naht einer Sehne, Schulter und Axilla

83.64.12 ↔ Sonstige Naht einer Sehne, Oberarm und Ellenbogen	83.77.10 ↔ Muskeltransfer oder -transplantation, Kopf und Hals
83.64.13 ↔ Sonstige Naht einer Sehne, Unterarm	83.77.11 ↔ Muskeltransfer oder -transplantation, Schulter und Axilla
83.64.14 ↔ Sonstige Naht einer Sehne, Brustwand, Bauch und Rücken	83.77.12 ↔ Muskeltransfer oder -transplantation, Oberarm und Ellenbogen
83.64.15 ↔ Sonstige Naht einer Sehne, Leisten- und Genitalregion und Gesäss	83.77.13 ↔ Muskeltransfer oder -transplantation, Unterarm
83.64.16 ↔ Sonstige Naht einer Sehne, Untere Extremität	83.77.14 ↔ Muskeltransfer oder -transplantation, Brustwand, Bauch und Rücken
83.64.19 ↔ Sonstige Naht einer Sehne, Andere Lokalisation	83.77.15 ↔ Muskeltransfer oder -transplantation, Leisten- und Genitalregion und Gesäss
83.65.10 ↔ Sonstige Naht an Muskel oder Faszie, Kopf und Hals	83.77.16 ↔ Muskeltransfer oder -transplantation, Untere Extremität
83.65.11 ↔ Sonstige Naht an Muskel oder Faszie, Schulter und Axilla	83.77.19 ↔ Muskeltransfer oder -transplantation, Andere Lokalisation
83.65.12 ↔ Sonstige Naht an Muskel oder Faszie, Oberarm und Ellenbogen	83.78.10 ↔ Sehnentransfer, Kopf und Hals
83.65.13 ↔ Sonstige Naht an Muskel oder Faszie, Unterarm	83.78.11 ↔ Sehnentransfer, Schulter und Axilla
83.65.14 ↔ Sonstige Naht an Muskel oder Faszie, Brustwand, Bauch und Rücken	83.78.12 ↔ Sehnentransfer, Oberarm und Ellenbogen
83.65.15 ↔ Sonstige Naht an Muskel oder Faszie, Leisten- und Genitalregion und Gesäss	83.78.13 ↔ Sehnentransfer, Unterarm
83.65.16 ↔ Sonstige Naht an Muskel oder Faszie, Untere Extremität	83.78.14 ↔ Sehnentransfer, Brustwand, Bauch und Rücken
83.71.10 ↔ Sehnenverlagerung, Kopf und Hals	83.78.15 ↔ Sehnentransfer, Leisten- und Genitalregion und Gesäss
83.71.11 ↔ Sehnenverlagerung, Schulter und Axilla	83.78.16 ↔ Sehnentransfer, untere Extremität
83.71.12 ↔ Sehnenverlagerung, Oberarm und Ellenbogen	83.78.19 ↔ Sehnentransfer, andere Lokalisation
83.71.13 ↔ Sehnenverlagerung, Unterarm	83.79 ↔ Sonstige Muskeltransposition
83.71.14 ↔ Sehnenverlagerung, Brustwand, Bauch und Rücken	83.81.10 ↔ Sehnen transplantation, Kopf und Hals
83.71.15 ↔ Sehnenverlagerung, Leisten- und Genitalregion und Gesäss	83.81.11 ↔ Sehnen transplantation, Schulter und Axilla
83.71.16 ↔ Sehnenverlagerung, Untere Extremität	83.81.12 ↔ Sehnen transplantation, Oberarm und Ellenbogen
83.71.19 ↔ Sehnenverlagerung, Andere Lokalisation	83.81.13 ↔ Sehnen transplantation, Unterarm
83.71.99 ↔ Sehnenverlagerung, sonstige	83.81.14 ↔ Sehnen transplantation, Brustwand, Bauch und Rücken
83.72.10 ↔ Sehnenrückverlagerung, Kopf und Hals	83.81.15 ↔ Sehnen transplantation, Leisten- und Genitalregion und Gesäss
83.72.11 ↔ Sehnenrückverlagerung, Schulter und Axilla	83.81.16 ↔ Sehnen transplantation, Untere Extremität
83.72.12 ↔ Sehnenrückverlagerung, Oberarm und Ellenbogen	83.81.19 ↔ Sehnen transplantation, Andere Lokalisation
83.72.13 ↔ Sehnenrückverlagerung, Unterarm	83.82.10 ↔ Faszientransplantation, Kopf und Hals
83.72.14 ↔ Sehnenrückverlagerung, Brustwand, Bauch und Rücken	83.82.11 ↔ Faszientransplantation, Schulter und Axilla
83.72.15 ↔ Sehnenrückverlagerung, Leisten- und Genitalregion und Gesäss	83.82.12 ↔ Faszientransplantation, Oberarm und Ellenbogen
83.72.16 ↔ Sehnenrückverlagerung, Untere Extremität	83.82.13 ↔ Faszientransplantation, Unterarm
83.73.10 ↔ Reinsertion einer Sehne, Kopf und Hals	83.82.14 ↔ Faszientransplantation, Brustwand, Bauch und Rücken
83.73.11 ↔ Reinsertion einer Sehne, Schulter und Axilla	83.82.15 ↔ Faszientransplantation, Leisten- und Genitalregion und Gesäss
83.73.12 ↔ Reinsertion einer Sehne, Oberarm und Ellenbogen	83.82.16 ↔ Faszientransplantation, Untere Extremität
83.73.13 ↔ Reinsertion einer Sehne, Unterarm	83.82.19 ↔ Faszientransplantation, Andere Lokalisation
83.73.14 ↔ Reinsertion einer Sehne, Brustwand, Bauch und Rücken	83.82.20 ↔ Transplantation eines lokalen Muskel- oder Faszienlappens, Kopf und Hals
83.73.15 ↔ Reinsertion einer Sehne, Leisten- und Genitalregion und Gesäss	83.82.21 ↔ Transplantation eines lokalen Muskel- oder Faszienlappens, Schulter und Axilla
83.73.16 ↔ Reinsertion einer Sehne, Untere Extremität	83.82.22 ↔ Transplantation eines lokalen Muskel- oder Faszienlappens, Oberarm und Ellenbogen
83.73.19 ↔ Reinsertion einer Sehne, Andere Lokalisation	83.82.23 ↔ Transplantation eines lokalen Muskel- oder Faszienlappens, Unterarm
83.74.10 ↔ Reinsertion eines Muskels, Kopf und Hals	83.82.24 ↔ Transplantation eines lokalen Muskel- oder Faszienlappens, Brustwand, Bauch und Rücken
83.74.11 ↔ Reinsertion eines Muskels, Schulter und Axilla	83.82.25 ↔ Transplantation eines lokalen Muskel- oder Faszienlappens, Leisten- und Genitalregion und Gesäss
83.74.12 ↔ Reinsertion eines Muskels, Oberarm und Ellenbogen	83.82.26 ↔ Transplantation eines lokalen Muskel- oder Faszienlappens, Untere Extremität
83.74.13 ↔ Reinsertion eines Muskels, Unterarm	83.82.29 ↔ Transplantation eines lokalen Muskel- oder Faszienlappens, Andere Lokalisation
83.74.14 ↔ Reinsertion eines Muskels, Brustwand, Bauch und Rücken	83.82.30 ↔ Transplantation eines osteomyokutanen oder osteofasziokutanen Lappens, Kopf und Hals
83.74.15 ↔ Reinsertion eines Muskels, Leisten- und Genitalregion	83.82.31 ↔ Transplantation eines osteomyokutanen oder osteofasziokutanen Lappens, Schulter und Axilla
83.74.16 ↔ Reinsertion eines Muskels, Untere Extremität	83.82.32 ↔ Transplantation eines osteomyokutanen oder osteofasziokutanen Lappens, Oberarm und Ellenbogen
83.74.19 ↔ Reinsertion eines Muskels, Andere Lokalisation	83.82.33 ↔ Transplantation eines osteomyokutanen oder osteofasziokutanen Lappens, Unterarm
83.76.10 ↔ Sonstige Sehnen transposition, Kopf und Hals	
83.76.11 ↔ Sonstige Sehnen transposition, Schulter und Axilla	
83.76.12 ↔ Sonstige Sehnen transposition, Oberarm und Ellenbogen	
83.76.13 ↔ Sonstige Sehnen transposition, Unterarm	
83.76.14 ↔ Sonstige Sehnen transposition, Brustwand und Rücken	
83.76.15 ↔ Sonstige Sehnen transposition, Leisten- und Genitalregion und Gesäss	
83.76.16 ↔ Sonstige Sehnen transposition, Untere Extremität	
83.76.19 ↔ Sonstige Sehnen transposition, Andere Lokalisation	

83.82.34 ↔	Transplantation eines osteomyokutanen oder osteofasziokutanen Lappens, Brustwand, Bauch und Rücken	83.87.10 ↔	Muskelplastik, Kopf und Hals
83.82.35 ↔	Transplantation eines osteomyokutanen oder osteofasziokutanen Lappens, Leisten- und Genitalregion und Gesäss	83.87.11 ↔	Muskelplastik, Schulter und Axilla
83.82.36 ↔	Transplantation eines osteomyokutanen oder osteofasziokutanen Lappens, Untere Extremität	83.87.12 ↔	Muskelplastik, Oberarm und Ellenbogen
83.82.39 ↔	Transplantation eines osteomyokutanen oder osteofasziokutanen Lappens, Andere Lokalisation	83.87.13 ↔	Muskelplastik, Unterarm
83.82.40 ↔	Transplantation eines sonstigen Lappentransplantates mit mikrovaskulärer Anastomosierung aus Muskel oder Faszie, Kopf und Hals	83.87.14 ↔	Muskelplastik, Brustwand, Bauch und Rücken
83.82.41 ↔	Transplantation eines sonstigen Lappentransplantates mit mikrovaskulärer Anastomosierung aus Muskel oder Faszie, Schulter und Axilla	83.87.15 ↔	Muskelplastik, Leisten- und Genitalregion und Gesäss
83.82.42 ↔	Transplantation eines sonstigen Lappentransplantates mit mikrovaskulärer Anastomosierung aus Muskel oder Faszie, Oberarm und Ellenbogen	83.87.16 ↔	Muskelplastik, Untere Extremität
83.82.43 ↔	Transplantation eines sonstigen Lappentransplantates mit mikrovaskulärer Anastomosierung aus Muskel oder Faszie, Unterarm	83.88.10 ↔	Augmentation einer Sehne, Kopf und Hals
83.82.44 ↔	Transplantation eines sonstigen Lappentransplantates mit mikrovaskulärer Anastomosierung aus Muskel oder Faszie, Brustwand, Bauch und Rücken	83.88.11 ↔	Augmentation einer Sehne, Schulter und Axilla
83.82.45 ↔	Transplantation eines sonstigen Lappentransplantates mit mikrovaskulärer Anastomosierung aus Muskel oder Faszie, Leisten- und Genitalregion und Gesäss	83.88.12 ↔	Augmentation einer Sehne, Oberarm und Ellenbogen
83.82.46 ↔	Transplantation eines sonstigen Lappentransplantates mit mikrovaskulärer Anastomosierung aus Muskel oder Faszie, Untere Extremität	83.88.13 ↔	Augmentation einer Sehne, Unterarm
83.82.47 ↔	Transplantation eines sonstigen Lappentransplantates mit mikrovaskulärer Anastomosierung aus Muskel oder Faszie, Andere Lokalisation	83.88.14 ↔	Augmentation einer Sehne, Brustwand, Bauch und Rücken
83.83 ↔	Plastische Rekonstruktion eines Ringbandes	83.88.15 ↔	Augmentation einer Sehne, Leisten- und Genitalregion und Gesäss
83.84 ↔	Lösung eines Klumpfusses, n.a.klass.	83.88.16 ↔	Augmentation einer Sehne, Untere Extremität
83.85.10 ↔	Verlängerung von Muskel oder Sehne, Kopf und Hals	83.88.19 ↔	Augmentation einer Sehne, Andere Lokalisation
83.85.11 ↔	Verlängerung von Muskel oder Sehne, Schulter und Axilla	83.88.20 ↔	Sehnenersatzplastik, Kopf und Hals
83.85.12 ↔	Verlängerung von Muskel oder Sehne, Oberarm und Ellenbogen	83.88.21 ↔	Sehnenersatzplastik, Schulter und Axilla
83.85.13 ↔	Verlängerung von Muskel oder Sehne, Unterarm	83.88.22 ↔	Sehnenersatzplastik, Oberarm und Ellenbogen
83.85.14 ↔	Verlängerung von Muskel oder Sehne, Brustwand, Bauch und Rücken	83.88.23 ↔	Sehnenersatzplastik, Unterarm
83.85.15 ↔	Verlängerung von Muskel oder Sehne, Leisten- und Genitalregion und Gesäss	83.88.24 ↔	Sehnenersatzplastik, Brustwand, Bauch und Rücken
83.85.16 ↔	Verlängerung von Muskel oder Sehne, Untere Extremität	83.88.25 ↔	Sehnenersatzplastik, Leisten- und Genitalregion und Gesäss
83.85.19 ↔	Verlängerung von Muskel oder Sehne, Andere Lokalisation	83.88.26 ↔	Sehnenersatzplastik, Untere Extremität
83.85.20 ↔	Verkürzung von Muskel oder Sehne, Kopf und Hals	83.88.29 ↔	Sehnenersatzplastik, Andere Lokalisation
83.85.21 ↔	Verkürzung von Muskel oder Sehne, Schulter und Axilla	83.88.30 ↔	Schaffung eines Sehnen- und Sehnen-Transplantatlagers, Kopf und Hals
83.85.22 ↔	Verkürzung von Muskel oder Sehne, Oberarm und Ellenbogen	83.88.31 ↔	Schaffung eines Sehnen- und Sehnen-Transplantatlagers, Schulter und Axilla
83.85.23 ↔	Verkürzung von Muskel oder Sehne, Unterarm	83.88.32 ↔	Schaffung eines Sehnen- und Sehnen-Transplantatlagers, Oberarm und Ellenbogen
83.85.24 ↔	Verkürzung von Muskel oder Sehne, Brustwand, Bauch und Rücken	83.88.33 ↔	Schaffung eines Sehnen- und Sehnen-Transplantatlagers, Unterarm
83.85.25 ↔	Verkürzung von Muskel oder Sehne, Leisten- und Genitalregion und Gesäss	83.88.34 ↔	Schaffung eines Sehnen- und Sehnen-Transplantatlagers, Brustwand, Bauch und Rücken
83.85.26 ↔	Verkürzung von Muskel oder Sehne, Untere Extremität	83.88.35 ↔	Schaffung eines Sehnen- und Sehnen-Transplantatlagers, Leisten- und Genitalregion und Gesäss
83.85.29 ↔	Verkürzung von Muskel oder Sehne, Andere Lokalisation	83.88.36 ↔	Schaffung eines Sehnen- und Sehnen-Transplantatlagers, Untere Extremität
83.86 ↔	Quadrizepssehnen-Rekonstruktion	83.88.39 ↔	Schaffung eines Sehnen- und Sehnen-Transplantatlagers, Andere Lokalisation
		83.88.40 ↔	Tenodese, Kopf und Hals
		83.88.41 ↔	Tenodese, Schulter und Axilla
		83.88.42 ↔	Tenodese, Oberarm und Ellenbogen
		83.88.43 ↔	Tenodese, Unterarm
		83.88.44 ↔	Tenodese, Brustwand, Bauch und Rücken
		83.88.45 ↔	Tenodese, Leisten- und Genitalregion und Gesäss
		83.88.46 ↔	Tenodese, Untere Extremität
		83.88.49 ↔	Tenodese, Andere Lokalisation
		83.88.90 ↔	Sonstige plastische Operationen an der Sehne, Kopf und Hals
		83.88.91 ↔	Sonstige plastische Operationen an der Sehne, Schulter und Axilla
		83.88.92 ↔	Sonstige plastische Operationen an der Sehne, Oberarm und Ellenbogen
		83.88.93 ↔	Sonstige plastische Operationen an der Sehne, Unterarm
		83.88.94 ↔	Sonstige plastische Operationen an der Sehne, Brustwand, Bauch und Rücken
		83.88.95 ↔	Sonstige plastische Operationen an der Sehne, Leisten- und Genitalregion und Gesäss
		83.88.96 ↔	Sonstige plastische Operationen an der Sehne, Untere Extremität
		83.89.10 ↔	Verlängerung, Verkürzung und Doppelung einer Faszie, Kopf und Hals
		83.89.11 ↔	Verlängerung, Verkürzung und Doppelung einer Faszie, Schulter und Axilla
		83.89.12 ↔	Verlängerung, Verkürzung und Doppelung einer Faszie, Oberarm und Ellenbogen

83.89.13 ↔ Verlängerung, Verkürzung und Doppelung einer Faszie, Unterarm	83.91.16 ↔ Lösung von Adhäsionen von Muskel, Sehne, Faszie und Bursa, Untere Extremität
83.89.14 ↔ Verlängerung, Verkürzung und Doppelung einer Faszie, Brustwand, Bauch und Rücken	83.92 ↔ Einsetzen oder Ersetzen eines Skelettmuskelstimulators
83.89.15 ↔ Verlängerung, Verkürzung und Doppelung einer Faszie, Leisten- und Genitalregion und Gesäss	83.99.10 ↔ Andere Operationen an Sehnen, Kopf und Hals
83.89.16 ↔ Verlängerung, Verkürzung und Doppelung einer Faszie, Untere Extremität	83.99.11 ↔ Andere Operationen an Sehnen, Schulter und Axilla
83.89.20 ↔ Deckung eines Defekts an einer Faszie, Kopf und Hals	83.99.12 ↔ Andere Operationen an Sehnen, Oberarm und Ellenbogen
83.89.21 ↔ Deckung eines Defekts an einer Faszie, Schulter und Axilla	83.99.13 ↔ Andere Operationen an Sehnen, Unterarm
83.89.22 ↔ Deckung eines Defekts an einer Faszie, Oberarm und Ellenbogen	83.99.14 ↔ Andere Operationen an Sehnen, Brustwand, Bauch und Rücken
83.89.23 ↔ Deckung eines Defekts an einer Faszie, Unterarm	83.99.15 ↔ Andere Operationen an Sehnen, Leisten- und Genitalregion und Gesäss
83.89.24 ↔ Deckung eines Defekts an einer Faszie, Brustwand, Bauch und Rücken	83.99.16 ↔ Andere Operationen an Sehnen, Untere Extremität
83.89.25 ↔ Deckung eines Defekts an einer Faszie, Leisten- und Genitalregion und Gesäss	83.99.20 ↔ Andere Operationen an Muskel, Faszie und Bursa, Kopf und Hals
83.89.26 ↔ Deckung eines Defekts an einer Faszie, untere Extremität	83.99.21 ↔ Andere Operationen an Muskel, Faszie und Bursa, Schulter und Axilla
83.89.90 ↔ Sonstige plastische Operationen an der Faszie, Kopf und Hals	83.99.22 ↔ Andere Operationen an Muskel, Faszie und Bursa, Oberarm und Ellenbogen
83.89.91 ↔ Sonstige plastische Operationen an der Faszie, Schulter und Axilla	83.99.23 ↔ Andere Operationen an Muskel, Faszie und Bursa, Unterarm
83.89.92 ↔ Sonstige plastische Operationen an der Faszie, Oberarm und Ellenbogen	83.99.24 ↔ Andere Operationen an Muskel, Faszie und Bursa, Brustwand, Bauch und Rücken
83.89.93 ↔ Sonstige plastische Operationen an der Faszie, Unterarm	83.99.25 ↔ Andere Operationen an Muskel, Faszie und Bursa, Leisten- und Genitalregion und Gesäss
83.89.94 ↔ Sonstige plastische Operationen an der Faszie, Brustwand, Bauch und Rücken	83.99.26 ↔ Andere Operationen an Muskel, Faszie und Bursa, Untere Extremität
83.89.95 ↔ Sonstige plastische Operationen an der Faszie, Leisten- und Genitalregion und Gesäss	83.99.30 ↔ Revision ohne Ersatz eines Skelettmuskelstimulators
83.89.96 ↔ Sonstige plastische Operationen an der Faszie, Untere Extremität	84.00 ↔ Amputation an der oberen Extremität, n.n.bez.
83.8A.30 ↔ Revision von einer sonstigen Lappenplastik mit mikrovaskulärer Anastomosierung aus Muskel oder Faszie, Kopf und Hals	84.01 ↔ Amputation und Exartikulation an einem Finger (ausgenommen am Daumen)
83.8A.31 ↔ Revision von einer sonstigen Lappenplastik mit mikrovaskulärer Anastomosierung aus Muskel oder Faszie, Schulter und Axilla	84.02 ↔ Amputation und Exartikulation am Daumen
83.8A.32 ↔ Revision von einer sonstigen Lappenplastik mit mikrovaskulärer Anastomosierung aus Muskel oder Faszie, Oberarm und Ellenbogen	84.03.00 ↔ Hand-Amputation, n.n.bez.
83.8A.33 ↔ Revision von einer sonstigen Lappenplastik mit mikrovaskulärer Anastomosierung aus Muskel oder Faszie, Unterarm	84.03.10 ↔ Komplette Hand-Amputation an Handwurzel oder Mittelhand
83.8A.34 ↔ Revision von einer sonstigen Lappenplastik mit mikrovaskulärer Anastomosierung aus Muskel oder Faszie, Brustwand, Bauch und Rücken	84.03.99 ↔ Hand-Amputation, sonstige
83.8A.35 ↔ Revision von einer sonstigen Lappenplastik mit mikrovaskulärer Anastomosierung aus Muskel oder Faszie, Leisten- und Genitalregion und Gesäss	84.04 ↔ Handgelenks-Exartikulation
83.8A.36 ↔ Revision von einer sonstigen Lappenplastik mit mikrovaskulärer Anastomosierung aus Muskel oder Faszie, Untere Extremität	84.05 ↔ Vorderarm-Amputation
83.8A.39 ↔ Revision von einer sonstigen Lappenplastik mit mikrovaskulärer Anastomosierung aus Muskel oder Faszie, andere Lokalisation	84.06 ↔ Ellenbogen-Exartikulation
83.91.10 ↔ Lösung von Adhäsionen von Muskel, Sehne, Faszie und Bursa, Kopf und Hals	84.07 ↔ Oberarm-Amputation
83.91.11 ↔ Lösung von Adhäsionen von Muskel, Sehne, Faszie und Bursa, Schulter und Axilla	84.08 ↔ Schultergelenk-Exartikulation
83.91.12 ↔ Lösung von Adhäsionen von Muskel, Sehne, Faszie und Bursa, Oberarm und Ellenbogen	84.09 ↔ Interthorakoskopuläre Amputation
83.91.13 ↔ Lösung von Adhäsionen von Muskel, Sehne, Faszie und Bursa, Unterarm	84.10 ↔ Amputation der unteren Extremität, n.n.bez.
83.91.14 ↔ Lösung von Adhäsionen von Muskel, Sehne, Faszie und Bursa, Brustwand, Bauch und Rücken	84.11 ↔ Zehenamputation
83.91.15 ↔ Lösung von Adhäsionen von Muskel, Sehne, Faszie und Bursa, Leisten- und Genitalregion und Gesäss	84.12 ↔ Amputation durch Fuss
	84.13 ↔ Exartikulation im Sprunggelenk
	84.14 ↔ Transmalleoläre Amputation im Sprunggelenk
	84.15 ↔ Sonstige Unterschenkel-Amputation
	84.16 ↔ Knie-Exartikulation
	84.17 ↔ Oberschenkel-Amputation
	84.18 ↔ Hüft-Exartikulation
	84.19 ↔ Abdominopelvine Amputation
	84.20 ↔ Replantation einer Extremität, n.n.bez.
	84.21 ↔ Daumen-Replantation
	84.22 ↔ Finger-Replantation (ausser Daumen)
	84.23.00 ↔ Replantation von Vorderarm, Handgelenk oder Hand, n.n.bez.
	84.23.10 ↔ Replantation von Vorderarm
	84.23.12 ↔ Replantation von der Mittelhand
	84.23.13 ↔ Replantation vom Handgelenk
	84.23.99 ↔ Replantation von Vorderarm, Handgelenk oder Hand, sonstige
	84.24.00 ↔ Replantation im Ellenbogenbereich oder Oberarm, n.n.bez.
	84.24.11 ↔ Replantation im Ellenbogenbereich
	84.24.12 ↔ Replantation vom Oberarm
	84.24.99 ↔ Replantation im Ellenbogenbereich oder Oberarm, sonstige
	84.25 ↔ Zehen-Replantation
	84.26 ↔ Fuss-Replantation

84.27.00 ↔	Replantation von Unterschenkel oder Sprunggelenk, n.n.bez.	85.A1 ↔	Partielle Mastektomie
84.27.11 ↔	Replantation im Kniebereich	85.A2.11 ↔	Hautsparende Mastektomie mit kompletter Resektion des Drüsengewebes, ohne weitere Massnahmen
84.27.12 ↔	Replantation vom Unterschenkel	85.A2.12 ↔	Hautsparende Mastektomie mit kompletter Resektion des Drüsengewebes, mit Straffung des Hautmantels
84.27.99 ↔	Replantation von Unterschenkel oder Sprunggelenk, sonstige	85.A3.11 ↔	Brustwarzenerhaltende Mastektomie mit kompletter Resektion des Drüsengewebes, ohne weitere Massnahmen
84.28 ↔	Oberschenkel-Replantation	85.A3.12 ↔	Brustwarzenerhaltende Mastektomie mit kompletter Resektion des Drüsengewebes, mit Straffung des Hautmantels
84.29 ↔	Replantation einer Extremität, sonstige	85.A4 ↔	Einfache Mastektomie
84.3X.00 ↔	Revision eines Amputationsstumpfes, n.n.bez.	85.A5 ↔	Modifizierte radikale Mastektomie
84.3X.10 ↔	Revision eines Amputationsstumpfes, Schulter- und Oberarmregion	85.A6.11 ↔	Radikale Mastektomie ohne Brustwandteilresektion
84.3X.11 ↔	Revision eines Amputationsstumpfes, Unterarmregion	85.A6.12 ↔	Radikale Mastektomie mit Brustwandteilresektion
84.3X.12 ↔	Revision eines Amputationsstumpfes, Handregion	85.A7 ↔	Erweiterte radikale Mastektomie
84.3X.13 ↔	Revision eines Amputationsstumpfes, untere Extremität	85.A8 ↔	Mastektomie bei Gynäkomastie
84.3X.19 ↔	Revision eines Amputationsstumpfes, andere Lokalisation	85.A9 ↔	Mastektomie, sonstige
84.3X.99 ↔	Revision eines Amputationsstumpfes, sonstige	85.B ↔	Mammareduktionsplastik
84.4A ‡↔	Anpassen einer Extremitätenprothese der oberen Extremität	85.D0 ↔	Augmentationsmammoplastik, n.n.bez.
84.4B ‡↔	Anpassen einer Extremitätenprothese der unteren Extremität	85.D1 ↔	Intramammäre Injektion zur Augmentation
84.53.00 ↔	Implantation von interner Verlängerungsvorrichtung der Extremitäten mit kinetischer Traktion, n.n.bez.	85.D2 ↔	Prothesenimplantation an der Mamma zur Augmentation
84.53.10 ↔	Implantation eines nicht motorisierten internen Verlängerungs- oder Knochentransportsystem	85.D9 ↔	Augmentationsmammoplastik, sonstige
84.53.11 ↔	Implantation eines motorisierten internen Verlängerungs- oder Knochentransportsystem	85.E0 ↔	Prothesenimplantation an der Mamma, n.n.bez.
84.53.99 ↔	Implantation von interner Verlängerungsvorrichtung der Extremitäten mit kinetischer Traktion, sonstige	85.E1 ↔	Prothesenimplantation an der Mamma, zur primären Rekonstruktion
84.54 ↔	Implantation von sonstiger interner Verlängerungsvorrichtung der Extremitäten	85.E2 ↔	Prothesenimplantation an der Mamma, zur sekundären Rekonstruktion
84.71 ‡↔	Anlegen einer externen Fixationsvorrichtung, eindimensional	85.E9 ↔	Prothesenimplantation an der Mamma, sonstige
84.72 ‡↔	Anlegen einer externen Fixationsvorrichtung, Ringsystem	85.F1 ↔	Revision ohne Ersatz eines Mammaimplantats
84.73 ‡↔	Anlegen einer gemischten Vorrichtung	85.F2.00 ↔	Entfernung eines Mammaimplantats, n.n.bez.
84.92 ↔	Trennung von eineiigen siamesischen Zwillingen	85.F2.09 ↔	Entfernung eines Mammaimplantats, sonstige
84.93 ↔	Trennung von zweieiigen siamesischen Zwillingen	85.F2.11 ↔	Entfernung eines Mammaimplantats, mit Kapsulotomie
84.99.14 ↔	Borggreve-Plastik	85.F2.12 ↔	Entfernung eines Mammaimplantats, mit Kapsulektomie
84.99.31 ↔	Transplantation von Vorderarm, Handgelenk oder Hand	85.G1 ↔	Naht an der Brustwarze (nach Verletzung)
85.12 ↔	Offene Biopsie an der Mamma	85.G2 ↔	Transposition einer Brustwarze
85.20 ↔	Exzision oder Destruktion von Mammagewebe, n.n.bez.	85.G4.12 ↔	Plastische Rekonstruktion der Brustwarze mit lokalem Lappen
85.24 ↔	Exzision von ektopischem Mammagewebe	85.G4.13 ↔	Plastische Rekonstruktion der Brustwarze mit Hauttransplantat
85.25 ↔	Exzision einer Brustwarze	85.G5.12 ↔	Plastische Rekonstruktion des Warzenhofs mit lokalem Lappen
85.27 ↔	Lokale Exzision von Läsion oder Gewebe an Haut der Mamma	85.G5.13 ↔	Plastische Rekonstruktion des Warzenhofs mit Hauttransplantat
85.28 ↔	Lokale Exzision von Läsion oder Gewebe der Mamma	85.H0 ↔	Freie Hauttransplantation und permanenter Hautersatz an der Mamma, n.n.bez.
85.29 ↔	Exzision oder Destruktion von Mammagewebe, sonstige	85.H1 ↔	Autologe Vollhauttransplantation an die Mamma
85.2A ↔	Destruktion von Läsion oder Gewebe an Haut der Mamma	85.H2 ↔	Autologe Spalthauttransplantation an die Mamma
85.2B ↔	Destruktion von Läsion oder Gewebe der Mamma	85.H9 ↔	Freie Hauttransplantation und permanenter Hautersatz an der Mamma, sonstige
85.2C.11 ‡↔	Chirurgisches Débridement an der Mamma durch Exzision in lokaler Infiltrationsanästhesie, Regional- oder Allgemeinanästhesie, kleinflächig	85.I1 ↔	Lappenplastik an Haut und Subkutangewebe der Mamma
85.2C.12 ↔	Chirurgisches Débridement an der Mamma durch Exzision in lokaler Infiltrationsanästhesie, Regional- oder Allgemeinanästhesie, grossflächig	85.I2 ↔	Gestielte Lappenplastik an Haut und Subkutangewebe der Mamma
85.2C.22 ‡↔	Débridement an der Mamma, ohne Exzision, ohne lokale Infiltrationsanästhesie, Regional- oder Allgemeinanästhesie, grossflächig	85.J1 ↔	Temporäre Weichteildeckung an der Mamma
85.2C.32 ‡↔	Débridement an der Mamma, ohne Exzision, in lokaler Infiltrationsanästhesie, Regional- oder Allgemeinanästhesie, grossflächig	85.J2 ↔	Einsetzen eines Gewebeexpanders in die Mamma
85.6 ↔	Mastopexie	85.K0 ↔	Plastische Operationen an der Mamma, n.n.bez.
85.A0 ↔	Mastektomie, n.n.bez.	85.K3.09 ↔	Plastische Rekonstruktion an der Mamma mit freiem Haut-Muskel-Lappen mit mikrovaskulärer Anastomosierung, sonstige
		85.K3.11 ↔	Mammoplastik mit freiem Haut-Muskel-Transplantat
		85.K3.12 ↔	Mammoplastik mit muskulokutaner Gracilis-Lappenplastik
		85.K4.09 ↔	Plastische Rekonstruktion der Mamma mit freiem Haut-Fett-Lappen mit mikrovaskulärer Anastomosierung, sonstige

85.K4.11 ↔	Mammoplastik mit Deep inferior epigastric perforator flap [DIEP]	86.2C.11 †↔	Destruktion von Läsion oder Gewebe an Haut und Subkutangewebe, durch Elektrokaustik, kleinflächig, am Kopf
85.K4.12 ↔	Mammoplastik mit Superficial inferior epigastric artery flap [SIEA]	86.2C.16 †↔	Destruktion von Läsion oder Gewebe an Haut und Subkutangewebe, durch Elektrokaustik, kleinflächig, an der Hand
85.K4.13 ↔	Mammoplastik mit Superior gluteal artery perforator flap [S-GAP]	86.2C.1D †↔	Destruktion von Läsion oder Gewebe an Haut und Subkutangewebe, durch Elektrokaustik, kleinflächig, am Fuss
85.K4.14 ↔	Mammoplastik mit Inferior gluteal artery perforator flap [I-GAP]	86.2C.1E †↔	Destruktion von Läsion oder Gewebe an Haut und Subkutangewebe, durch Elektrokaustik, kleinflächig, an anderer Lokalisation
85.K4.15 ↔	Mammoplastik mit Profunda Artery Perforator Flap [PAP]	86.2C.21 †↔	Destruktion von Läsion oder Gewebe an Haut und Subkutangewebe, durch Elektrokaustik, grossflächig, am Kopf
85.K5 ↔	Mammoplastik mit gestieltem Haut-Muskel-Transplantat (myokutaner Lappen)	86.2C.26 †↔	Destruktion von Läsion oder Gewebe an Haut und Subkutangewebe, durch Elektrokaustik, grossflächig, an der Hand
85.K6.13 ↔	Revision von Haut-Muskel- und Haut-Fett-Lappenplastiken an der Mamma, mit Neuanlage und Korrektur der Gefässanastomose	86.2C.2D †↔	Destruktion von Läsion oder Gewebe an Haut und Subkutangewebe, durch Elektrokaustik, grossflächig, am Fuss
85.K9 ↔	Plastische Operationen an der Mamma, sonstige	86.2C.2E †↔	Destruktion von Läsion oder Gewebe an Haut und Subkutangewebe, durch Elektrokaustik, grossflächig, an anderer Lokalisation
86.03 †↔	Inzision an Sinus pilonidalis oder Pilonidalzyste	86.2C.31 †↔	Destruktion von Läsion oder Gewebe an Haut und Subkutangewebe, durch Infrarotkoagulation und Kryotherapie, kleinflächig, am Kopf
86.0B.11 †↔	Implantation eines Medikamententrägers an Haut und Subkutangewebe	86.2C.36 †↔	Destruktion von Läsion oder Gewebe an Haut und Subkutangewebe, durch Infrarotkoagulation und Kryotherapie, kleinflächig, an der Hand
86.20 †↔	Exzision und Destruktion von Läsion oder Gewebe an Haut und Subkutangewebe, n.n.bez.	86.2C.3D †↔	Destruktion von Läsion oder Gewebe an Haut und Subkutangewebe, durch Infrarotkoagulation und Kryotherapie, kleinflächig, am Fuss
86.21 †↔	Exzision von Pilonidalzyste oder Sinus pilonidalis	86.2C.3E †↔	Destruktion von Läsion oder Gewebe an Haut und Subkutangewebe, durch Infrarotkoagulation und Kryotherapie, kleinflächig, an anderer Lokalisation
86.29 †↔	Exzision und Destruktion von Läsion oder Gewebe an Haut und Subkutangewebe, sonstige	86.2C.41 †↔	Destruktion von Läsion oder Gewebe an Haut und Subkutangewebe, durch Infrarotkoagulation und Kryotherapie, grossflächig, am Kopf
86.2A.11 †↔	Chirurgisches Débridement, kleinflächig, am Kopf	86.2C.46 †↔	Destruktion von Läsion oder Gewebe an Haut und Subkutangewebe, durch Infrarotkoagulation und Kryotherapie, grossflächig, an der Hand
86.2A.16 †↔	Chirurgisches Débridement, kleinflächig, an der Hand	86.2C.4D †↔	Destruktion von Läsion oder Gewebe an Haut und Subkutangewebe, durch Infrarotkoagulation und Kryotherapie, grossflächig, am Fuss
86.2A.1D †↔	Chirurgisches Débridement, kleinflächig, am Fuss	86.2C.4E †↔	Destruktion von Läsion oder Gewebe an Haut und Subkutangewebe, durch Infrarotkoagulation und Kryotherapie, grossflächig, an anderer Lokalisation
86.2A.1E †↔	Chirurgisches Débridement, kleinflächig, an anderer Lokalisation	86.2C.51 †↔	Destruktion von Läsion oder Gewebe an Haut und Subkutangewebe, durch Lasertherapie, kleinflächig, am Kopf
86.2A.21 †↔	Chirurgisches Débridement, mittlerer Ausdehnung, am Kopf	86.2C.56 †↔	Destruktion von Läsion oder Gewebe an Haut und Subkutangewebe, durch Lasertherapie, kleinflächig, an der Hand
86.2A.26 †↔	Chirurgisches Débridement, mittlerer Ausdehnung, an der Hand	86.2C.5D †↔	Destruktion von Läsion oder Gewebe an Haut und Subkutangewebe, durch Lasertherapie, kleinflächig, am Fuss
86.2A.2D †↔	Chirurgisches Débridement, mittlerer Ausdehnung, am Fuss	86.2C.5E †↔	Destruktion von Läsion oder Gewebe an Haut und Subkutangewebe, durch Lasertherapie, kleinflächig, an anderer Lokalisation
86.2A.2E †↔	Chirurgisches Débridement, mittlerer Ausdehnung, an anderer Lokalisation	86.2C.61 †↔	Destruktion von Läsion oder Gewebe an Haut und Subkutangewebe, durch Lasertherapie, grossflächig, am Kopf
86.2A.31 ↔	Chirurgisches Débridement, grosser Ausdehnung, am Kopf	86.2C.66 †↔	Destruktion von Läsion oder Gewebe an Haut und Subkutangewebe, durch Lasertherapie, grossflächig, an der Hand
86.2A.36 ↔	Chirurgisches Débridement, grosser Ausdehnung, an der Hand	86.2C.6D †↔	Destruktion von Läsion oder Gewebe an Haut und Subkutangewebe, durch Lasertherapie, grossflächig, am Fuss
86.2A.3D ↔	Chirurgisches Débridement, grosser Ausdehnung, am Fuss		
86.2A.3E ↔	Chirurgisches Débridement, grosser Ausdehnung, an anderer Lokalisation		
86.2B.21 †↔	Débridement ohne lokale Infiltrationsanästhesie, Regional- oder Allgemeinanästhesie, grossflächig, am Kopf		
86.2B.26 †↔	Débridement ohne lokale Infiltrationsanästhesie, Regional- oder Allgemeinanästhesie, grossflächig, an der Hand		
86.2B.2D †↔	Débridement ohne lokale Infiltrationsanästhesie, Regional- oder Allgemeinanästhesie, grossflächig, am Fuss		
86.2B.2E †↔	Débridement ohne lokale Infiltrationsanästhesie, Regional- oder Allgemeinanästhesie, grossflächig, an anderer Lokalisation		
86.2B.41 †↔	Débridement in lokaler Infiltrationsanästhesie, Regional- oder Allgemeinanästhesie, grossflächig, am Kopf		
86.2B.46 †↔	Débridement in lokaler Infiltrationsanästhesie, Regional- oder Allgemeinanästhesie, grossflächig, an der Hand		
86.2B.4D †↔	Débridement in lokaler Infiltrationsanästhesie, Regional- oder Allgemeinanästhesie, grossflächig, am Fuss		
86.2B.4E †↔	Débridement in lokaler Infiltrationsanästhesie, Regional- oder Allgemeinanästhesie, grossflächig, an anderer Lokalisation		



86.2C.6E †↔	Destruktion von Läsion oder Gewebe an Haut und Subkutangewebe, durch Lasertherapie, grossflächig, an anderer Lokalisation	86.42.11 ↔	Radikale und grossflächige Exzision von Läsion oder Gewebe an Haut und Subkutangewebe, mit primärem Wundverschluss, am Kopf
86.32.11 †↔	Lokale Exzision von Läsion oder Gewebe an Haut und Subkutangewebe, mit primärem Wundverschluss, am Kopf	86.42.12 ↔	Radikale und grossflächige Exzision von Läsion oder Gewebe an Haut und Subkutangewebe, mit primärem Wundverschluss, am Hals
86.32.16 †↔	Lokale Exzision von Läsion oder Gewebe an Haut und Subkutangewebe, mit primärem Wundverschluss, an der Hand	86.42.13 ↔	Radikale und grossflächige Exzision von Läsion oder Gewebe an Haut und Subkutangewebe, mit primärem Wundverschluss, an Schulter und Axilla
86.32.1D †↔	Lokale Exzision von Läsion oder Gewebe an Haut und Subkutangewebe, mit primärem Wundverschluss, am Fuss	86.42.14 ↔	Radikale und grossflächige Exzision von Läsion oder Gewebe an Haut und Subkutangewebe, mit primärem Wundverschluss, an Oberarm und Ellenbogen
86.32.1E †↔	Lokale Exzision von Läsion oder Gewebe an Haut und Subkutangewebe, mit primärem Wundverschluss, an anderer Lokalisation	86.42.15 ↔	Radikale und grossflächige Exzision von Läsion oder Gewebe an Haut und Subkutangewebe, mit primärem Wundverschluss, an Unterarm
86.33.11 †↔	Lokale Exzision von Läsion oder Gewebe an Haut und Subkutangewebe, mit plastischer Deckung, am Kopf	86.42.16 ↔	Radikale und grossflächige Exzision von Läsion oder Gewebe an Haut und Subkutangewebe, mit primärem Wundverschluss, an der Hand
86.33.16 †↔	Lokale Exzision von Läsion oder Gewebe an Haut und Subkutangewebe, mit plastischer Deckung, an der Hand	86.42.17 ↔	Radikale und grossflächige Exzision von Läsion oder Gewebe an Haut und Subkutangewebe, mit primärem Wundverschluss, an Brustwand und Rücken
86.33.1D †↔	Lokale Exzision von Läsion oder Gewebe an Haut und Subkutangewebe, mit plastischer Deckung, am Fuss	86.42.18 ↔	Radikale und grossflächige Exzision von Läsion oder Gewebe an Haut und Subkutangewebe, mit primärem Wundverschluss, an Bauchregion und Leiste
86.33.1E †↔	Lokale Exzision von Läsion oder Gewebe an Haut und Subkutangewebe, mit plastischer Deckung, an anderer Lokalisation	86.42.1A ↔	Radikale und grossflächige Exzision von Läsion oder Gewebe an Haut und Subkutangewebe, mit primärem Wundverschluss, am Gesäss
86.39 †↔	Lokale Exzision von Läsion oder Gewebe an Haut und Subkutangewebe, sonstige	86.42.1B ↔	Radikale und grossflächige Exzision von Läsion oder Gewebe an Haut und Subkutangewebe, mit primärem Wundverschluss, an Oberschenkel und Knie
86.41.11 ↔	Radikale und grossflächige Exzision von Läsion oder Gewebe an Haut und Subkutangewebe, ohne primären Wundverschluss, am Kopf	86.42.1C ↔	Radikale und grossflächige Exzision von Läsion oder Gewebe an Haut und Subkutangewebe, mit primärem Wundverschluss, an Unterschenkel
86.41.12 ↔	Radikale und grossflächige Exzision von Läsion oder Gewebe an Haut und Subkutangewebe, ohne primären Wundverschluss, am Hals	86.42.1D ↔	Radikale und grossflächige Exzision von Läsion oder Gewebe an Haut und Subkutangewebe, mit primärem Wundverschluss, am Fuss
86.41.13 ↔	Radikale und grossflächige Exzision von Läsion oder Gewebe an Haut und Subkutangewebe, ohne primären Wundverschluss, an Schulter und Axilla	86.43.11 ↔	Radikale und grossflächige Exzision von Läsion oder Gewebe an Haut und Subkutangewebe, mit plastischer Deckung, am Kopf
86.41.14 ↔	Radikale und grossflächige Exzision von Läsion oder Gewebe an Haut und Subkutangewebe, ohne primären Wundverschluss, an Oberarm und Ellenbogen	86.43.12 ↔	Radikale und grossflächige Exzision von Läsion oder Gewebe an Haut und Subkutangewebe, mit plastischer Deckung, am Hals
86.41.15 ↔	Radikale und grossflächige Exzision von Läsion oder Gewebe an Haut und Subkutangewebe, ohne primären Wundverschluss, an Unterarm	86.43.13 ↔	Radikale und grossflächige Exzision von Läsion oder Gewebe an Haut und Subkutangewebe, mit plastischer Deckung, an Schulter und Axilla
86.41.16 ↔	Radikale und grossflächige Exzision von Läsion oder Gewebe an Haut und Subkutangewebe, ohne primären Wundverschluss, an der Hand	86.43.14 ↔	Radikale und grossflächige Exzision von Läsion oder Gewebe an Haut und Subkutangewebe, mit plastischer Deckung, an Oberarm und Ellenbogen
86.41.17 ↔	Radikale und grossflächige Exzision von Läsion oder Gewebe an Haut und Subkutangewebe, ohne primären Wundverschluss, an Brustwand und Rücken	86.43.15 ↔	Radikale und grossflächige Exzision von Läsion oder Gewebe an Haut und Subkutangewebe, mit plastischer Deckung, an Unterarm
86.41.18 ↔	Radikale und grossflächige Exzision von Läsion oder Gewebe an Haut und Subkutangewebe, ohne primären Wundverschluss, an Bauchregion und Leiste	86.43.16 ↔	Radikale und grossflächige Exzision von Läsion oder Gewebe an Haut und Subkutangewebe, mit plastischer Deckung, an der Hand
86.41.1A ↔	Radikale und grossflächige Exzision von Läsion oder Gewebe an Haut und Subkutangewebe, ohne primären Wundverschluss, am Gesäss	86.43.17 ↔	Radikale und grossflächige Exzision von Läsion oder Gewebe an Haut und Subkutangewebe, mit plastischer Deckung, an Brustwand und Rücken
86.41.1B ↔	Radikale und grossflächige Exzision von Läsion oder Gewebe an Haut und Subkutangewebe, ohne primären Wundverschluss, an Oberschenkel und Knie	86.43.18 ↔	Radikale und grossflächige Exzision von Läsion oder Gewebe an Haut und Subkutangewebe, mit plastischer Deckung, an Bauchregion und Leiste
86.41.1C ↔	Radikale und grossflächige Exzision von Läsion oder Gewebe an Haut und Subkutangewebe, ohne primären Wundverschluss, an Unterschenkel	86.43.1A ↔	Radikale und grossflächige Exzision von Läsion oder Gewebe an Haut und Subkutangewebe, mit plastischer Deckung, am Gesäss
86.41.1D ↔	Radikale und grossflächige Exzision von Läsion oder Gewebe an Haut und Subkutangewebe, ohne primären Wundverschluss, am Fuss	86.43.1B ↔	Radikale und grossflächige Exzision von Läsion oder Gewebe an Haut und Subkutangewebe, mit plastischer Deckung, an Oberschenkel und Knie

86.43.1C ↔	Radikale und grossflächige Exzision von Läsion oder Gewebe an Haut und Subkutangewebe, mit plastischer Deckung, an Unterschenkel	86.6B.14 ↔	Autologe Spalthauttransplantation, kleinflächig, an Oberarm und Ellenbogen
86.43.1D ↔	Radikale und grossflächige Exzision von Läsion oder Gewebe an Haut und Subkutangewebe, mit plastischer Deckung, am Fuss	86.6B.15 ↔	Autologe Spalthauttransplantation, kleinflächig, am Unterarm
86.53.11 †↔	Sekundärnaht an Haut und Subkutangewebe des Kopfes	86.6B.16 ↔	Autologe Spalthauttransplantation, kleinflächig, an der Hand
86.53.16 †↔	Sekundärnaht an Haut und Subkutangewebe der Hand	86.6B.17 ↔	Autologe Spalthauttransplantation, kleinflächig, an Brustwand und Rücken
86.53.1D †↔	Sekundärnaht an Haut und Subkutangewebe des Fusses	86.6B.18 ↔	Autologe Spalthauttransplantation, kleinflächig, an Bauchregion und Leiste
86.53.1E †↔	Sekundärnaht an Haut und Subkutangewebe anderer Lokalisationen	86.6B.1A ↔	Autologe Spalthauttransplantation, kleinflächig, am Gesäss
86.69 ↔	Freie Hauttransplantation und permanenter Hautersatz, sonstige	86.6B.1B ↔	Autologe Spalthauttransplantation, kleinflächig, an Oberschenkel und Knie
86.6A.11 ↔	Autologe Vollhauttransplantation, kleinflächig, am Kopf	86.6B.1C ↔	Autologe Spalthauttransplantation, kleinflächig, am Unterschenkel
86.6A.12 ↔	Autologe Vollhauttransplantation, kleinflächig, am Hals	86.6B.1D ↔	Autologe Spalthauttransplantation, kleinflächig, am Fuss
86.6A.13 ↔	Autologe Vollhauttransplantation, kleinflächig, an Schulter und Axilla	86.6B.21 ↔	Autologe Spalthauttransplantation, grossflächig, am Kopf
86.6A.14 ↔	Autologe Vollhauttransplantation, kleinflächig, an Oberarm und Ellenbogen	86.6B.22 ↔	Autologe Spalthauttransplantation, grossflächig, am Hals
86.6A.15 ↔	Autologe Vollhauttransplantation, kleinflächig, am Unterarm	86.6B.23 ↔	Autologe Spalthauttransplantation, grossflächig, an Schulter und Axilla
86.6A.16 ↔	Autologe Vollhauttransplantation, kleinflächig, an der Hand	86.6B.24 ↔	Autologe Spalthauttransplantation, grossflächig, an Oberarm und Ellenbogen
86.6A.17 ↔	Autologe Vollhauttransplantation, kleinflächig, an Brustwand und Rücken	86.6B.25 ↔	Autologe Spalthauttransplantation, grossflächig, am Unterarm
86.6A.18 ↔	Autologe Vollhauttransplantation, kleinflächig, an Bauchregion und Leiste	86.6B.26 ↔	Autologe Spalthauttransplantation, grossflächig, an der Hand
86.6A.1A ↔	Autologe Vollhauttransplantation, kleinflächig, am Gesäss	86.6B.27 ↔	Autologe Spalthauttransplantation, grossflächig, an Brustwand und Rücken
86.6A.1B ↔	Autologe Vollhauttransplantation, kleinflächig, an Oberschenkel und Knie	86.6B.28 ↔	Autologe Spalthauttransplantation, grossflächig, an Bauchregion und Leiste
86.6A.1C ↔	Autologe Vollhauttransplantation, kleinflächig, am Unterschenkel	86.6B.2A ↔	Autologe Spalthauttransplantation, grossflächig, am Gesäss
86.6A.1D ↔	Autologe Vollhauttransplantation, kleinflächig, am Fuss	86.6B.2B ↔	Autologe Spalthauttransplantation, grossflächig, an Oberschenkel und Knie
86.6A.21 ↔	Autologe Vollhauttransplantation, grossflächig, am Kopf	86.6B.2C ↔	Autologe Spalthauttransplantation, grossflächig, am Unterschenkel
86.6A.22 ↔	Autologe Vollhauttransplantation, grossflächig, am Hals	86.6B.2D ↔	Autologe Spalthauttransplantation, grossflächig, am Fuss
86.6A.23 ↔	Autologe Vollhauttransplantation, grossflächig, an Schulter und Axilla	86.6C.11 †↔	Permanenter Hautersatz durch zweischichtiges Dermis-Epidermis-Ersatzmaterial, kleinflächig, am Kopf
86.6A.24 ↔	Autologe Vollhauttransplantation, grossflächig, an Oberarm und Ellenbogen	86.6C.16 †↔	Permanenter Hautersatz durch zweischichtiges Dermis-Epidermis-Ersatzmaterial, kleinflächig, an der Hand
86.6A.25 ↔	Autologe Vollhauttransplantation, grossflächig, am Unterarm	86.6C.1D †↔	Permanenter Hautersatz durch zweischichtiges Dermis-Epidermis-Ersatzmaterial, kleinflächig, am Fuss
86.6A.26 ↔	Autologe Vollhauttransplantation, grossflächig, an der Hand	86.6C.1E †↔	Permanenter Hautersatz durch zweischichtiges Dermis-Epidermis-Ersatzmaterial, kleinflächig, an anderer Lokalisation
86.6A.27 ↔	Autologe Vollhauttransplantation, grossflächig, an Brustwand und Rücken	86.6C.21 †↔	Permanenter Hautersatz durch zweischichtiges Dermis-Epidermis-Ersatzmaterial, grossflächig, am Kopf
86.6A.28 ↔	Autologe Vollhauttransplantation, grossflächig, an Bauchregion und Leiste	86.6C.26 †↔	Permanenter Hautersatz durch zweischichtiges Dermis-Epidermis-Ersatzmaterial, grossflächig, an der Hand
86.6A.2A ↔	Autologe Vollhauttransplantation, grossflächig, am Gesäss	86.6C.2D †↔	Permanenter Hautersatz durch zweischichtiges Dermis-Epidermis-Ersatzmaterial, grossflächig, am Fuss
86.6A.2B ↔	Autologe Vollhauttransplantation, grossflächig, an Oberschenkel und Knie	86.6C.2E †↔	Permanenter Hautersatz durch zweischichtiges Dermis-Epidermis-Ersatzmaterial, grossflächig, an anderer Lokalisation
86.6A.2C ↔	Autologe Vollhauttransplantation, grossflächig, am Unterschenkel	86.6C.31 †↔	Permanenter Hautersatz durch Epidermisersatzmaterial, kleinflächig, am Kopf
86.6A.2D ↔	Autologe Vollhauttransplantation, grossflächig, am Fuss	86.6C.36 †↔	Permanenter Hautersatz durch Epidermisersatzmaterial, kleinflächig, an der Hand
86.6B.11 ↔	Autologe Spalthauttransplantation, kleinflächig, am Kopf		
86.6B.12 ↔	Autologe Spalthauttransplantation, kleinflächig, am Hals		
86.6B.13 ↔	Autologe Spalthauttransplantation, kleinflächig, an Schulter und Axilla		

86.6C.3D ‡↔	Permanenter Hautersatz durch Epidermisersatzmaterial, kleinflächig, am Fuss	86.7A.7E ↔	Insellappenplastik, kleinflächig, an anderer Lokalisation
86.6C.3E ‡↔	Permanenter Hautersatz durch Epidermisersatzmaterial, kleinflächig, an anderer Lokalisation	86.7A.81 ↔	Insellappenplastik, grossflächig, am Kopf
86.6C.41 ‡↔	Permanenter Hautersatz durch Epidermisersatzmaterial, grossflächig, am Kopf	86.7A.86 ↔	Insellappenplastik, grossflächig, an der Hand
86.6C.46 ‡↔	Permanenter Hautersatz durch Epidermisersatzmaterial, grossflächig, an der Hand	86.7A.8D ↔	Insellappenplastik, grossflächig, am Fuss
86.6C.4D ‡↔	Permanenter Hautersatz durch Epidermisersatzmaterial, grossflächig, am Fuss	86.7A.8E ↔	Insellappenplastik, grossflächig, an anderer Lokalisation
86.6C.4E ‡↔	Permanenter Hautersatz durch Epidermisersatzmaterial, grossflächig, an anderer Lokalisation	86.7A.91 ↔	Lokale Lappenplastik an Haut und Subkutangewebe, sonstige, am Kopf
86.6C.51 ‡↔	Permanenter Hautersatz durch Dermisersatzmaterial, kleinflächig, am Kopf	86.7A.96 ↔	Lokale Lappenplastik an Haut und Subkutangewebe, sonstige, an der Hand
86.6C.56 ‡↔	Permanenter Hautersatz durch Dermisersatzmaterial, kleinflächig, an der Hand	86.7A.9D ↔	Lokale Lappenplastik an Haut und Subkutangewebe, sonstige, am Fuss
86.6C.5D ‡↔	Permanenter Hautersatz durch Dermisersatzmaterial, kleinflächig, am Fuss	86.7A.9E ↔	Lokale Lappenplastik an Haut und Subkutangewebe, sonstige, an anderer Lokalisation
86.6C.5E ‡↔	Permanenter Hautersatz durch Dermisersatzmaterial, kleinflächig, an anderer Lokalisation	86.7A.B1 ↔	Z-Plastik, grossflächig, am Kopf
86.6C.61 ‡↔	Permanenter Hautersatz durch Dermisersatzmaterial, grossflächig, am Kopf	86.7A.B6 ↔	Z-Plastik, grossflächig, an der Hand
86.6C.66 ‡↔	Permanenter Hautersatz durch Dermisersatzmaterial, grossflächig, an der Hand	86.7A.BD ↔	Z-Plastik, grossflächig, am Fuss
86.6C.6D ‡↔	Permanenter Hautersatz durch Dermisersatzmaterial, grossflächig, am Fuss	86.7A.BE ↔	Z-Plastik, grossflächig, an anderer Lokalisation
86.6C.6E ‡↔	Permanenter Hautersatz durch Dermisersatzmaterial, grossflächig, an anderer Lokalisation	86.7A.D1 ↔	W-Plastik, grossflächig, am Kopf
86.6D.11 ↔	Revision einer freien Hauttransplantation und eines permanenten Hautersatzes, am Kopf	86.7A.D6 ↔	W-Plastik, grossflächig, an der Hand
86.6D.16 ↔	Revision einer freien Hauttransplantation und eines permanenten Hautersatzes, an der Hand	86.7A.DD ↔	W-Plastik, grossflächig, am Fuss
86.6D.1D ↔	Revision einer freien Hauttransplantation und eines permanenten Hautersatzes, am Fuss	86.7A.DE ↔	W-Plastik, grossflächig, an anderer Lokalisation
86.6D.1E ↔	Revision einer freien Hauttransplantation und eines permanenten Hautersatzes, an anderer Lokalisation	86.7B.11 ↔	Gestielte regionale Lappenplastik, am Kopf
86.7A.21 ↔	Dehnungsplastik, grossflächig, am Kopf	86.7B.12 ↔	Gestielte regionale Lappenplastik, am Hals
86.7A.26 ↔	Dehnungsplastik, grossflächig, an der Hand	86.7B.13 ↔	Gestielte regionale Lappenplastik, an Schulter und Axilla
86.7A.2D ↔	Dehnungsplastik, grossflächig, am Fuss	86.7B.14 ↔	Gestielte regionale Lappenplastik, an Oberarm und Ellenbogen
86.7A.2E ↔	Dehnungsplastik, grossflächig, an anderer Lokalisation	86.7B.15 ↔	Gestielte regionale Lappenplastik, am Unterarm
86.7A.31 ↔	Verschiebe-Rotationsplastik, kleinflächig, am Kopf	86.7B.16 ↔	Gestielte regionale Lappenplastik, an der Hand
86.7A.36 ↔	Verschiebe-Rotationsplastik, kleinflächig, an der Hand	86.7B.17 ↔	Gestielte regionale Lappenplastik, an Brustwand und Rücken
86.7A.3D ↔	Verschiebe-Rotationsplastik, kleinflächig, am Fuss	86.7B.18 ↔	Gestielte regionale Lappenplastik, an Bauchregion und Leiste
86.7A.3E ↔	Verschiebe-Rotationsplastik, kleinflächig, an anderer Lokalisation	86.7B.1A ↔	Gestielte regionale Lappenplastik, am Gesäss
86.7A.41 ↔	Verschiebe-Rotationsplastik, grossflächig, am Kopf	86.7B.1B ↔	Gestielte regionale Lappenplastik, an Oberschenkel und Knie
86.7A.46 ↔	Verschiebe-Rotationsplastik, grossflächig, an der Hand	86.7B.1C ↔	Gestielte regionale Lappenplastik, am Unterschenkel
86.7A.4D ↔	Verschiebe-Rotationsplastik, grossflächig, am Fuss	86.7B.1D ↔	Gestielte regionale Lappenplastik, am Fuss
86.7A.4E ↔	Verschiebe-Rotationsplastik, grossflächig, an anderer Lokalisation	86.7C.11 ↔	Gestielte Fernlappenplastik, am Kopf
86.7A.51 ↔	Transpositionsplastik (VY), kleinflächig, am Kopf	86.7C.12 ↔	Gestielte Fernlappenplastik, am Hals
86.7A.56 ↔	Transpositionsplastik (VY), kleinflächig, an der Hand	86.7C.13 ↔	Gestielte Fernlappenplastik, an Schulter und Axilla
86.7A.5D ↔	Transpositionsplastik (VY), kleinflächig, am Fuss	86.7C.14 ↔	Gestielte Fernlappenplastik, an Oberarm und Ellenbogen
86.7A.5E ↔	Transpositionsplastik (VY), kleinflächig, an anderer Lokalisation	86.7C.15 ↔	Gestielte Fernlappenplastik, am Unterarm
86.7A.61 ↔	Transpositionsplastik (VY), grossflächig, am Kopf	86.7C.16 ↔	Gestielte Fernlappenplastik, an der Hand
86.7A.66 ↔	Transpositionsplastik (VY), grossflächig, an der Hand	86.7C.17 ↔	Gestielte Fernlappenplastik, an Brustwand und Rücken
86.7A.6D ↔	Transpositionsplastik (VY), grossflächig, am Fuss	86.7C.18 ↔	Gestielte Fernlappenplastik, an Bauchregion und Leiste
86.7A.6E ↔	Transpositionsplastik (VY), grossflächig, an anderer Lokalisation	86.7C.1A ↔	Gestielte Fernlappenplastik, am Gesäss
86.7A.71 ↔	Insellappenplastik, kleinflächig, am Kopf	86.7C.1B ↔	Gestielte Fernlappenplastik, an Oberschenkel und Knie
86.7A.76 ↔	Insellappenplastik, kleinflächig, an der Hand	86.7C.1C ↔	Gestielte Fernlappenplastik, am Unterschenkel
86.7A.7D ↔	Insellappenplastik, kleinflächig, am Fuss	86.7C.1D ↔	Gestielte Fernlappenplastik, am Fuss
		86.7D.11 ↔	Plastik mit freiem Lappen mit mikrovaskulärer Anastomosierung, am Kopf
		86.7D.12 ↔	Plastik mit freiem Lappen mit mikrovaskulärer Anastomosierung, am Hals
		86.7D.13 ↔	Plastik mit freiem Lappen mit mikrovaskulärer Anastomosierung, an Schulter und Axilla
		86.7D.14 ↔	Plastik mit freiem Lappen mit mikrovaskulärer Anastomosierung, an Oberarm und Ellenbogen
		86.7D.15 ↔	Plastik mit freiem Lappen mit mikrovaskulärer Anastomosierung, am Unterarm
		86.7D.16 ↔	Plastik mit freiem Lappen mit mikrovaskulärer Anastomosierung, an der Hand
		86.7D.17 ↔	Plastik mit freiem Lappen mit mikrovaskulärer Anastomosierung, an Brustwand und Rücken

86.7D.18 ↔ Plastik mit freiem Lappen mit mikrovaskulärer Anastomosierung, an Bauchregion und Leiste	86.88.D1 ↔ Temporäre Weichteildeckung durch alloplastisches Material, grossflächig, am Kopf
86.7D.1A ↔ Plastik mit freiem Lappen mit mikrovaskulärer Anastomosierung, am Gesäss	86.88.D6 ↔ Temporäre Weichteildeckung durch alloplastisches Material, grossflächig, an der Hand
86.7D.1B ↔ Plastik mit freiem Lappen mit mikrovaskulärer Anastomosierung, an Oberschenkel und Knie	86.88.DD ↔ Temporäre Weichteildeckung durch alloplastisches Material, grossflächig, am Fuss
86.7D.1C ↔ Plastik mit freiem Lappen mit mikrovaskulärer Anastomosierung, am Unterschenkel	86.88.DE ↔ Temporäre Weichteildeckung durch alloplastisches Material, grossflächig, an anderer Lokalisation
86.7D.1D ↔ Plastik mit freiem Lappen mit mikrovaskulärer Anastomosierung, am Fuss	86.88.F1 ↔ Temporäre Weichteildeckung mittels allogener Haut, grossflächig, am Kopf
86.7E.21 ↔ Revision von gestielter regionaler Lappenplastik, am Kopf	86.88.F6 ↔ Temporäre Weichteildeckung mittels allogener Haut, grossflächig, an der Hand
86.7E.26 ↔ Revision von gestielter regionaler Lappenplastik, an der Hand	86.88.FD ↔ Temporäre Weichteildeckung mittels allogener Haut, grossflächig, am Fuss
86.7E.2D ↔ Revision von gestielter regionaler Lappenplastik, am Fuss	86.88.FE ↔ Temporäre Weichteildeckung mittels allogener Haut, grossflächig, an anderer Lokalisation
86.7E.2E ↔ Revision von gestielter regionaler Lappenplastik, an anderer Lokalisation	86.88.H1 ↔ Temporäre Weichteildeckung mittels xenogener Haut, grossflächig, am Kopf
86.7E.31 ↔ Revision von gestielter Fernlappenplastik, am Kopf	86.88.H6 ↔ Temporäre Weichteildeckung mittels xenogener Haut, grossflächig, an der Hand
86.7E.36 ↔ Revision von gestielter Fernlappenplastik, an der Hand	86.88.HD ↔ Temporäre Weichteildeckung mittels xenogener Haut, grossflächig, am Fuss
86.7E.3D ↔ Revision von gestielter Fernlappenplastik, am Fuss	86.88.HE ↔ Temporäre Weichteildeckung mittels xenogener Haut, grossflächig, an anderer Lokalisation
86.7E.3E ↔ Revision von gestielter Fernlappenplastik, an anderer Lokalisation	86.88.I1 ↔ Operative Anlage oder Wechsel eines Systems zur Vakuumversiegelung in Regional- oder Allgemeinanästhesie, tiefreichend, an Knochen und Gelenken der Extremitäten
86.7E.41 ↔ Revision von einer Plastik mit freien Lappen mit mikrovaskulärer Anastomosierung, am Kopf	86.88.I2 ↔ Operative Anlage oder Wechsel eines Systems zur Vakuumversiegelung in Regional- oder Allgemeinanästhesie, tiefreichend, an Thorax, Mediastinum und Sternum
86.7E.46 ↔ Revision von einer Plastik mit freien Lappen mit mikrovaskulärer Anastomosierung, an der Hand	86.88.I3 ↔ Operative Anlage oder Wechsel eines Systems zur Vakuumversiegelung in Regional- oder Allgemeinanästhesie, am offenen Abdomen
86.7E.4D ↔ Revision von einer Plastik mit freien Lappen mit mikrovaskulärer Anastomosierung, am Fuss	86.88.I4 ↔ Operative Anlage oder Wechsel eines Systems zur Vakuumversiegelung in Regional- oder Allgemeinanästhesie, endorektal
86.7E.4E ↔ Revision von einer Plastik mit freien Lappen mit mikrovaskulärer Anastomosierung, an anderer Lokalisation	86.88.I5 ↔ Operative Anlage oder Wechsel eines Systems zur Vakuumversiegelung in Regional- oder Allgemeinanästhesie, an Haut und Subkutangewebe
86.81 ↔ Straffungsoperation am Gesicht	86.88.I6 ↔ Operative Anlage oder Wechsel eines Systems zur Vakuumversiegelung in Regional- oder Allgemeinanästhesie, an anderer Lokalisation
86.82 ↔ Rhytidektomie am Gesicht	86.88.I7 ↔ Operative Anlage oder Wechsel eines Systems zur Vakuumversiegelung in Regional- oder Allgemeinanästhesie, tiefreichend, an Rücken (zervikal bis sakral)
86.83.11 ↔ Gewebereduktionsplastik an Kopf und Hals	86.88.I8 ↔ Operative Anlage oder Wechsel eines Systems zur Vakuumversiegelung in Regional- oder Allgemeinanästhesie, tiefreichend, an Becken, Vulva, Perineum
86.83.12 ↔ Gewebereduktionsplastik an Schulter und Oberarm	86.8A.11 ↔ Weichteildeckung und Hautersatz mittels kultivierten Keratinozyten mit Applikation als Blatt, kleinflächig, am Kopf
86.83.13 ↔ Gewebereduktionsplastik an Unterarm	86.8A.16 ↔ Weichteildeckung und Hautersatz mittels kultivierten Keratinozyten mit Applikation als Blatt, kleinflächig, an der Hand
86.83.14 ↔ Gewebereduktionsplastik an Hand	86.8A.1D ↔ Weichteildeckung und Hautersatz mittels kultivierten Keratinozyten mit Applikation als Blatt, kleinflächig, am Fuss
86.83.1A ↔ Gewebereduktionsplastik am Bauch	86.8A.1E ↔ Weichteildeckung und Hautersatz mittels kultivierten Keratinozyten mit Applikation als Blatt, kleinflächig, an anderer Lokalisation
86.83.1B ↔ Gewebereduktionsplastik an Rücken oder Flanke	86.8A.21 ↔ Weichteildeckung und Hautersatz mittels kultivierten Keratinozyten mit Applikation als Blatt, grossflächig, am Kopf
86.83.1C ↔ Gewebereduktionsplastik gleichzeitig Bauch, Flanke sowie Rücken	86.8A.26 ↔ Weichteildeckung und Hautersatz mittels kultivierten Keratinozyten mit Applikation als Blatt, grossflächig, an der Hand
86.83.1D ↔ Gewebereduktionsplastik an der Leisten- und Genitalregion	
86.83.1E ↔ Gewebereduktionsplastik am Gesäss	
86.83.1F ↔ Gewebereduktionsplastik an Oberschenkel	
86.83.1G ↔ Gewebereduktionsplastik an Unterschenkel und Fuss	
86.84.21 ↔ Korrektur einer Narbenkontraktur oder Bride am Kopf	
86.84.26 ↔ Korrektur einer Narbenkontraktur oder Bride an der Hand	
86.84.2D ↔ Korrektur einer Narbenkontraktur oder Bride am Fuss	
86.84.2E ↔ Korrektur einer Narbenkontraktur oder Bride an anderer Lokalisation	
86.85.30 ↔ Trennung einer kompletten Syndaktylie mit Verschiebeplastik, Kuppenplastik oder Seitenbandrekonstruktion, der Hand	
86.85.40 ↔ Trennung einer kompletten Syndaktylie mit Verschiebeplastik, Kuppenplastik oder Seitenbandrekonstruktion, des Fusses	
86.85.50 ↔ Resektion gedoppelter Anteile bei Syndaktylie oder Polydaktylie mit Gelenkrekonstruktion, der Hand	
86.85.60 ↔ Resektion gedoppelter Anteile bei Syndaktylie oder Polydaktylie mit Gelenkrekonstruktion, des Fusses	
86.85.70 ↔ Korrektur einer Polysyndaktylie durch Fusion gedoppelter Anteile, der Hand	
86.85.80 ↔ Korrektur einer Polysyndaktylie durch Fusion gedoppelter Anteile, des Fusses	

86.8A.2D ↔ Weichteildeckung und Hautersatz mittels kultivierten Keratinozyten mit Applikation als Blatt, grossflächig, am Fuss	88.56 ‡↔ Koronare Arteriographie mit zwei Kathetern
86.8A.2E ↔ Weichteildeckung und Hautersatz mittels kultivierten Keratinozyten mit Applikation als Blatt, grossflächig, an anderer Lokalisation	88.57 ‡↔ Sonstige und nicht näher bezeichnete koronare Arteriographie
86.8A.31 ↔ Weichteildeckung und Hautersatz mittels Applikation von Zellsuspension (Sprühtherapie) von autologen kultivierten Keratinozyten und Fibroblasten, kleinflächig, am Kopf	88.72.21 ‡↔ Echokardiographie, transösophageal, in Ruhe
86.8A.36 ↔ Weichteildeckung und Hautersatz mittels Applikation von Zellsuspension (Sprühtherapie) von autologen kultivierten Keratinozyten und Fibroblasten, kleinflächig, an der Hand	88.73.20 ‡↔ Transbronchiale Endosonographie
86.8A.3D ↔ Weichteildeckung und Hautersatz mittels Applikation von Zellsuspension (Sprühtherapie) von autologen kultivierten Keratinozyten und Fibroblasten, kleinflächig, am Fuss	89.07.11 ‡↔ Vollständige Evaluation, ohne Aufnahme einer Patientin / eines Patienten auf eine Warteliste zur Herztransplantation
86.8A.3E ↔ Weichteildeckung und Hautersatz mittels Applikation von Zellsuspension (Sprühtherapie) von autologen kultivierten Keratinozyten und Fibroblasten, kleinflächig, an anderer Lokalisation	89.07.12 ‡↔ Vollständige Evaluation, ohne Aufnahme einer Patientin / eines Patienten auf eine Warteliste zur Lungentransplantation
86.8A.41 ↔ Weichteildeckung und Hautersatz mittels Applikation von Zellsuspension (Sprühtherapie) von autologen kultivierten Keratinozyten und Fibroblasten, grossflächig, am Kopf	89.07.13 ‡↔ Vollständige Evaluation, ohne Aufnahme einer Patientin / eines Patienten auf eine Warteliste zur Herz-Lungen-Transplantation
86.8A.46 ↔ Weichteildeckung und Hautersatz mittels Applikation von Zellsuspension (Sprühtherapie) von autologen kultivierten Keratinozyten und Fibroblasten, grossflächig, an der Hand	89.07.14 ‡↔ Vollständige Evaluation, ohne Aufnahme einer Patientin / eines Patienten auf eine Warteliste zur Lebertransplantation
86.8A.4D ↔ Weichteildeckung und Hautersatz mittels Applikation von Zellsuspension (Sprühtherapie) von autologen kultivierten Keratinozyten und Fibroblasten, grossflächig, am Fuss	89.07.15 ‡↔ Vollständige Evaluation, ohne Aufnahme einer Patientin / eines Patienten auf eine Warteliste zur Pankreastransplantation
86.8A.4E ↔ Weichteildeckung und Hautersatz mittels Applikation von Zellsuspension (Sprühtherapie) von autologen kultivierten Keratinozyten und Fibroblasten, grossflächig, an anderer Lokalisation	89.07.31 ‡↔ Vollständige Evaluation, mit Aufnahme einer Patientin / eines Patienten auf eine Warteliste zur Herztransplantation
86.91 ↔ Exzision von Haut zur Transplantation	89.07.32 ‡↔ Vollständige Evaluation, mit Aufnahme einer Patientin / eines Patienten auf eine Warteliste zur Lungentransplantation
86.93.09 ↔ Einsetzen eines Gewebeexpanders, sonstige	89.07.33 ‡↔ Vollständige Evaluation, mit Aufnahme einer Patientin / eines Patienten auf eine Warteliste zur Herz-Lungen-Transplantation
86.93.21 ↔ Einsetzen eines Gewebeexpanders am Kopf	89.07.34 ‡↔ Vollständige Evaluation, mit Aufnahme einer Patientin / eines Patienten auf eine Warteliste zur Lebertransplantation
86.93.26 ↔ Einsetzen eines Gewebeexpanders an der Hand	89.07.35 ‡↔ Vollständige Evaluation, mit Aufnahme einer Patientin / eines Patienten auf eine Warteliste zur Pankreastransplantation
86.93.2D ↔ Einsetzen eines Gewebeexpanders am Fuss	89.07.41 ‡↔ Re-Evaluation, mit Aufnahme oder Verbleib einer Patientin / eines Patienten auf eine(r) Warteliste zur Herztransplantation
86.93.2E ↔ Einsetzen eines Gewebeexpanders an anderer Lokalisation	89.07.42 ‡↔ Re-Evaluation, mit Aufnahme oder Verbleib einer Patientin / eines Patienten auf eine(r) Warteliste zur Lungentransplantation
86.A1.12 ‡↔ Epifasziale Nekrosektomie oder tangentielle Exzision bei Verbrennungen und Verätzungen	89.07.43 ‡↔ Re-Evaluation, mit Aufnahme oder Verbleib einer Patientin / eines Patienten auf eine(r) Warteliste zur Herz-Lungen-Transplantation
86.A2.00 ‡↔ Spezielle temporäre Weichteildeckungen bei Verbrennungen und Verätzungen, n.n.bez.	89.07.44 ‡↔ Re-Evaluation, mit Aufnahme oder Verbleib einer Patientin / eines Patienten auf eine(r) Warteliste zur Lebertransplantation
86.A2.09 ‡↔ Spezielle temporäre Weichteildeckungen bei Verbrennungen und Verätzungen, sonstige	89.07.52 ‡↔ Re-Evaluation, mit Herausnahme einer Patientin / eines Patienten aus einer Warteliste zur Herztransplantation
86.A2.21 ↔ Temporäre Weichteildeckung durch hydrolytisch resorbierbare Membran, grossflächig, am Kopf	89.07.53 ‡↔ Re-Evaluation, mit Herausnahme einer Patientin / eines Patienten aus einer Warteliste zur Lungentransplantation
86.A2.26 ↔ Temporäre Weichteildeckung durch hydrolytisch resorbierbare Membran, grossflächig, an der Hand	89.07.54 ‡↔ Re-Evaluation, mit Herausnahme einer Patientin / eines Patienten aus einer Warteliste zur Herz-Lungen-Transplantation
86.A2.2D ↔ Temporäre Weichteildeckung durch hydrolytisch resorbierbare Membran, grossflächig, am Fuss	89.07.55 ‡↔ Re-Evaluation, mit Herausnahme einer Patientin / eines Patienten aus einer Warteliste zur Lebertransplantation
86.A2.2E ↔ Temporäre Weichteildeckung durch hydrolytisch resorbierbare Membran, grossflächig, an anderer Lokalisation	89.0A.42 ‡↔ Multimodale Ernährungsberatung/therapie, mindestens 7 bis 13 Behandlungstage
88.43 ‡↔ Arteriographie der Pulmonalarterien	89.0A.43 ‡↔ Multimodale Ernährungsberatung/therapie, mindestens 14 bis 20 Behandlungstage
88.50 ‡↔ Angiokardiographie, n.n.bez.	89.0A.44 ‡↔ Multimodale Ernährungsberatung/therapie, 21 und mehr Behandlungstage
88.51 ‡↔ Angiokardiographie der Vv. cavae	89.14.11 ‡↔ Schlaf-Elektroenzephalographie
88.52 ‡↔ Angiokardiographie von Strukturen des rechten Herzens	89.14.12 ‡↔ Langzeit-Elektroenzephalographie, Dauer von mehr als 12 Stunden
88.53 ‡↔ Angiokardiographie von Strukturen des linken Herzens	89.17.10 ‡↔ Polysomnographie
88.54 ‡↔ Kombinierte Angiokardiographie des rechten sowie linken Herzens	89.17.11 ‡↔ Kardiorespiratorische Polygraphie
88.55 ‡↔ Koronare Arteriographie mit einem einzigen Katheter	

89.19.00 †↔	Video- und radiotelemetriertes elektroenzephalographisches Monitoring, n.n.bez.	92.24.04 ↔	Teleradiotherapie mit Photonen, Linearbeschleuniger, Intraoperative Strahlentherapie
89.19.09 †↔	Video- und radiotelemetriertes elektroenzephalographisches Monitoring, sonstige	92.24.09 ↔	Teleradiotherapie mit Photonen, Linearbeschleuniger, sonstige
89.19.11 †↔	Nicht-invasive Video-EEG-Intensivdiagnostik, Aufzeichnungsdauer bis 24 Stunden	92.24.11 ↔	Teleradiotherapie mit Photonen, Linearbeschleuniger, mit bildgestützter Einstellung [IGRT], bis zu 2 Bestrahlungsfelder
89.19.12 †↔	Nicht-invasive Video-EEG-Intensivdiagnostik, Aufzeichnungsdauer von mehr als 24 Stunden bis 48 Stunden	92.24.12 ↔	Teleradiotherapie mit Photonen, Linearbeschleuniger, mit bildgestützter Einstellung [IGRT], mehr als 2 Bestrahlungsfelder
89.19.13 †↔	Nicht-invasive Video-EEG-Intensivdiagnostik, Aufzeichnungsdauer von mehr als 48 Stunden bis 72 Stunden	92.24.13 ↔	Teleradiotherapie mit Photonen, Linearbeschleuniger, ohne bildgestützte Einstellung [IGRT], 3D-geplante Bestrahlung
89.19.14 †↔	Nicht-invasive Video-EEG-Intensivdiagnostik, Aufzeichnungsdauer von mehr als 72 Stunden bis 120 Stunden	92.24.14 ↔	Teleradiotherapie mit Photonen, Linearbeschleuniger, mit bildgestützter Einstellung [IGRT], intensitätsmodulierte Radiotherapie
89.19.15 †↔	Nicht-invasive Video-EEG-Intensivdiagnostik, Aufzeichnungsdauer von mehr als 120 Stunden	92.24.21 ↔	Teleradiotherapie mit Photonen, Linearbeschleuniger, ohne bildgestützte Einstellung, bis zu 2 Bestrahlungsfelder:
89.19.21 †↔	Invasive Video-EEG-Intensivdiagnostik bei Epilepsie	92.24.22 ↔	Teleradiotherapie mit Photonen, Linearbeschleuniger, ohne bildgestützte Einstellung, mehr als 2 Bestrahlungsfelder
89.19.30 †↔	Video- und radiotelemetriertes elektroenzephalographisches Monitoring mit permanenter Überwachung	92.24.23 ↔	Teleradiotherapie mit Photonen, Linearbeschleuniger, ohne bildgestützte Einstellung, 3D-geplante Bestrahlung
89.19.40 †↔	Video-elektroenzephalographisches Monitoring, polygraphisches Nachtschlaf-EEG	92.24.24 ↔	Teleradiotherapie mit Photonen, Linearbeschleuniger, ohne bildgestützte Einstellung, intensitätsmodulierte Radiotherapie
89.1A.11 †↔	Neurologische Einstellung von Stimulationsparametern, mehr als 5 Tage	92.24.30 ↔	Teleradiotherapie mit Photonen, hochkomplexe Radiotherapie mit spezialisierter Ausstattung
92.05.00 †↔	Kardiovaskuläre und hämatopoetische Szintigraphie und Radioisotopenfunktionsstudie, n.n.bez.	92.25.00 ↔	Teleradiotherapie mit Elektronen, Linearbeschleuniger, n.n.bez.
92.05.09 †↔	Kardiovaskuläre und hämatopoetische Szintigraphie und Radioisotopenfunktionsstudie, sonstige	92.25.01 ↔	Teleradiotherapie mit Elektronen, Linearbeschleuniger, Grossfeldbestrahlung
92.05.11 †↔	Myokardperfusionsszintigraphie in Ruhe	92.25.02 ↔	Teleradiotherapie mit Elektronen, Linearbeschleuniger, Halbkörperbestrahlung
92.05.12 †↔	Myokardperfusionsszintigraphie mit physikalischer Belastung	92.25.03 ↔	Teleradiotherapie mit Elektronen, Linearbeschleuniger, Ganzkörperbestrahlung
92.05.13 †↔	Myokardperfusionsszintigraphie mit pharmakologischer Belastung	92.25.04 ↔	Teleradiotherapie mit Elektronen, Linearbeschleuniger, Intraoperative Strahlentherapie
92.05.14 †↔	Single Photon Emission Computed Tomography [SPECT], Myokard	92.25.09 ↔	Teleradiotherapie mit Elektronen, Linearbeschleuniger, sonstige
92.05.19 †↔	Myokardperfusionsszintigraphie, sonstige	92.25.11 ↔	Teleradiotherapie mit Elektronen, Linearbeschleuniger, mit bildgestützter Einstellung
92.18.04 †↔	Ganzkörperszintigraphie zur Lokalisationsdiagnostik, Ganzkörperszintigraphie mit Radiojod, mit Gabe von rekombinantem Thyreotropin [rh-TSH]	92.25.12 ↔	Teleradiotherapie mit Elektronen, Linearbeschleuniger, mit bildgestützter Einstellung, bis zu 2 Bestrahlungsfelder
92.20 ↔	Infusion von flüssigem Radioisotop	92.25.13 ↔	Teleradiotherapie mit Elektronen, Linearbeschleuniger, mit bildgestützter Einstellung, mehr als 2 Bestrahlungsfelder
92.21.00 ↔	Oberflächenstrahlentherapie, n.n.bez.	92.25.14 ↔	Teleradiotherapie mit Elektronen, Linearbeschleuniger, mit bildgestützter Einstellung, 3D-geplante Bestrahlung
92.21.01 ↔	Oberflächenstrahlentherapie, bis zu 2 Bestrahlungsfelder	92.25.15 ↔	Teleradiotherapie mit Elektronen, Linearbeschleuniger, mit bildgestützter Einstellung, intensitätsmodulierte Radiotherapie
92.21.02 ↔	Oberflächenstrahlentherapie, mehr als 2 Bestrahlungsfelder	92.25.21 ↔	Teleradiotherapie mit Elektronen, Linearbeschleuniger, ohne bildgestützte Einstellung, bis zu 2 Bestrahlungsfelder
92.22.00 ↔	Orthovoltstrahlentherapie, n.n.bez.	92.25.22 ↔	Teleradiotherapie mit Elektronen, Linearbeschleuniger, ohne bildgestützte Einstellung, mehr als 2 Bestrahlungsfelder
92.22.01 ↔	Orthovoltstrahlentherapie, bis zu 2 Bestrahlungsfelder	92.25.23 ↔	Teleradiotherapie mit Elektronen, Linearbeschleuniger, ohne bildgestützte Einstellung, 3D-geplante Bestrahlung
92.22.02 ↔	Orthovoltstrahlentherapie, mehr als 2 Bestrahlungsfelder	92.25.24 ↔	Teleradiotherapie mit Elektronen, Linearbeschleuniger, ohne bildgestützte Einstellung, intensitätsmodulierte Radiotherapie
92.22.11 ↔	Intraoperative Röntgenstrahlentherapie, bis 300 kV	92.26.00 ↔	Teleradiotherapie mit anderen Partikelstrahlen, n.n.bez.
92.22.12 ↔	Intraoperative Röntgenstrahlentherapie, 300 kV - < 1 MV		
92.22.19 ↔	Intraoperative Röntgenstrahlentherapie, sonstige		
92.23.00 ↔	Hochvoltstrahlentherapie, n.n.bez.		
92.23.01 ↔	Telekobaltgerät bis zu 2 Bestrahlungsfelder		
92.23.02 ↔	Telekobaltgerät 3 bis 4 Bestrahlungsfelder		
92.23.03 ↔	Telekobaltgerät mehr als 4 Bestrahlungsfelder oder 3D-geplante Bestrahlung		
92.23.08 ↔	Hochvoltstrahlentherapie, andere Isotope		
92.23.09 ↔	Telekobaltgerät, sonstige		
92.24.00 ↔	Teleradiotherapie mit Photonen, Linearbeschleuniger, n.n.bez.		
92.24.01 ↔	Teleradiotherapie mit Photonen, Linearbeschleuniger, Grossfeldbestrahlung		
92.24.02 ↔	Teleradiotherapie mit Photonen, Linearbeschleuniger, Halbkörperbestrahlung		
92.24.03 ↔	Teleradiotherapie mit Photonen, Linearbeschleuniger, Ganzkörperbestrahlung		

92.26.99 ↔ Teleradiotherapie mit anderen Partikelstrahlen, sonstige	92.28.44 ↔ Radiojodtherapie über 1,2 bis unter 5 GBq I-131, mit Gabe von rekombinantem Thyreotropin [rh-TSH]
92.27.00 ↔ Implantation oder Einsetzen radioaktiver Elemente (Brachytherapie mit umschlossenen Radionukliden), Körperoberfläche, sonstiger oder n.n.bez. Applikationsort	92.28.45 ↔ Radiojodtherapie mit 5 und mehr GBq I-131, ohne Gabe von rekombinantem Thyreotropin [rh-TSH]
92.27.10 ↔ Implantation oder Einsetzen radioaktiver Elemente (Brachytherapie mit umschlossenen Radionukliden), weibliche Geschlechtsorgane, n.n.bez.	92.28.46 ↔ Radiojodtherapie mit 5 und mehr GBq I-131, mit Gabe von rekombinantem Thyreotropin [rh-TSH]
92.27.11 ↔ Implantation oder Einsetzen radioaktiver Elemente (Brachytherapie mit umschlossenen Radionukliden), intrauterin	92.28.51 ↔ Radioimmuntherapie mit 90Y-Ibritumomab-Tiuxetan, parenteral
92.27.12 ↔ Implantation oder Einsetzen radioaktiver Elemente (Brachytherapie mit umschlossenen Radionukliden), intravaginal	92.28.52 ↔ Radioimmuntherapie mit Jod 131 [I-131] Tositumomab, parenteral
92.27.13 ↔ Implantation oder Einsetzen radioaktiver Elemente (Brachytherapie mit umschlossenen Radionukliden), intrauterin sowie intravaginal kombiniert	92.28.53 ↔ Radioimmuntherapie mit sonstigen Antikörpern, parenteral
92.27.21 ↔ Implantation oder Einsetzen radioaktiver Elemente (Brachytherapie mit umschlossenen Radionukliden), Körperoberfläche	92.28.64 ↔ Radiorezeptorthherapie mit dem DOTA-konjugierten Somatostatin-Analogen TOC [Octreotide]
92.27.22 ↔ Implantation oder Einsetzen radioaktiver Elemente (Brachytherapie mit umschlossenen Radionukliden), intrakavitär	92.28.65 ↔ Radiorezeptorthherapie mit dem DOTA-konjugierten Somatostatin-Analogen TATE [Octreotate]
92.27.23 ↔ Implantation oder Einsetzen radioaktiver Elemente (Brachytherapie mit umschlossenen Radionukliden), intraluminal	92.28.66 ↔ Radiorezeptorthherapie mit Somatostatin-Antagonisten
92.27.30 ↔ Implantation oder Einsetzen radioaktiver Elemente (Brachytherapie mit umschlossenen Radionukliden), Gefäss n.n.bez.	92.28.69 ↔ Radiotherapie mit kleinen Molekülen, sonstige
92.27.31 ↔ Implantation oder Einsetzen radioaktiver Elemente (Brachytherapie mit umschlossenen Radionukliden), Koronargefäss	92.28.6A ↔ Radiorezeptorthherapie mit 177Lu-PSMA-617
92.27.39 ↔ Implantation oder Einsetzen radioaktiver Elemente (Brachytherapie mit umschlossenen Radionukliden), sonstiges Gefäss	92.28.6B ↔ Radiorezeptorthherapie mit 177Lu-PSMA I&T [177Lu-ITG-PSMA-1]
92.27.40 ↔ Implantation oder Einsetzen radioaktiver Elemente (Brachytherapie mit umschlossenen Radionukliden), intraoperativ	92.28.6C ↔ Radiorezeptorthherapie mit sonstigen PSMA-Liganden
92.27.70 ↔ Radioaktive Moulagen, n.n.bez.	92.28.71 ↔ Gabe von Jod-131-MIBG [Metajodbenzylguanidin] parenteral
92.27.71 ↔ Radioaktive Moulagen, Konstruktion und Applikation von oberflächlichen radioaktiven Moulagen	92.29.00 ↔ Brachytherapie mit umschlossenen Radionukliden, n.n.bez.
92.27.72 ↔ Radioaktive Moulagen, Konstruktion und Applikation von nicht auf der Körperoberfläche verwendeten Applikatoren	92.29.09 ↔ Brachytherapie mit umschlossenen Radionukliden, sonstige
92.27.73 ↔ Radioaktive Moulagen, Konstruktion und Applikation von Augenapplikatoren	92.29.11 ↔ Interstitielle Brachytherapie mit Implantation von entfernbaren Strahlern in einer Ebene, niedrige Dosisleistung
92.27.79 ↔ Radioaktive Moulagen, sonstige	92.29.12 ↔ Interstitielle Brachytherapie mit Implantation von entfernbaren Strahlern in einer Ebene, gepulste Dosisleistung [Pulsed dose rate]
92.28.00 ↔ Injektion, Instillation oder orale Gabe von Radioisotopen, n.n.bez.	92.29.13 ↔ Interstitielle Brachytherapie mit Implantation von entfernbaren Strahlern in einer Ebene, hohe Dosisleistung
92.28.09 ↔ Injektion, Instillation oder orale Gabe von Radioisotopen, sonstige	92.29.19 ↔ Interstitielle Brachytherapie mit Implantation von entfernbaren Strahlern in einer Ebene, sonstige
92.28.11 ↔ Therapie mit offenen Radionukliden bei Knochenmetastasen	92.29.21 ↔ Interstitielle Brachytherapie mit Volumenimplantation von entfernbaren Strahlern in mehreren Ebenen, niedrige Dosisleistung
92.28.14 ↔ Instillation von offenen Radionukliden in Gelenke	92.29.22 ↔ Interstitielle Brachytherapie mit Volumenimplantation von entfernbaren Strahlern in mehreren Ebenen, gepulste Dosisleistung [Pulsed dose rate]
92.28.24 ↔ Selektive intravasculäre Radiochemoembolisation mit I-131-Lipiodol	92.29.23 ↔ Interstitielle Brachytherapie mit Volumenimplantation von entfernbaren Strahlern in mehreren Ebenen, hohe Dosisleistung
92.28.25 ↔ Selektive intravasculäre Radionuklidtherapie [SIRT] durch Embolisation von Yttrium-90-markierten Mikrosphären	92.29.24 ↔ Brachytherapie mit Implantation von entfernbaren Strahlern in mehreren Ebenen, hohe Dosisleistung, intraoperativ
92.28.26 ↔ Selektive intravasculäre Radionuklidtherapie [SIRT] durch Embolisation von Holmium-166 markierten Mikrosphären	92.29.29 ↔ Interstitielle Brachytherapie mit Volumenimplantation von entfernbaren Strahlern in mehreren Ebenen, sonstige
92.28.33 ↔ Endovaskuläre Brachytherapie mit Rhenium-188	92.29.31 ↔ Interstitielle Brachytherapie mit Implantation von permanenten Strahlern, bis 10 Quellen
92.28.41 ↔ Radiojodtherapie bis 1,2 GBq I-131, ohne Gabe von rekombinantem Thyreotropin [rh-TSH]	92.29.32 ↔ Interstitielle Brachytherapie mit Implantation von permanenten Strahlern, von 11 bis 15 Quellen
92.28.42 ↔ Radiojodtherapie bis 1,2 GBq I-131, mit Gabe von rekombinantem Thyreotropin [rh-TSH]	92.29.33 ↔ Interstitielle Brachytherapie mit Implantation von permanenten Strahlern, von 16 bis 20 Quellen
92.28.43 ↔ Radiojodtherapie über 1,2 bis unter 5 GBq I-131, ohne Gabe von rekombinantem Thyreotropin [rh-TSH]	92.29.34 ↔ Interstitielle Brachytherapie mit Implantation von permanenten Strahlern, von 21 bis 25 Quellen
	92.29.35 ↔ Interstitielle Brachytherapie mit Implantation von permanenten Strahlern, von 26 bis 30 Quellen
	92.29.36 ↔ Interstitielle Brachytherapie mit Implantation von permanenten Strahlern, von 31 bis 35 Quellen
	92.29.37 ↔ Interstitielle Brachytherapie mit Implantation von permanenten Strahlern, von 36 bis 40 Quellen

- 92.29.38 ↔ Interstitielle Brachytherapie mit Implantation von permanenten Strahlern, von 41 bis 45 Quellen
- 92.29.39 ↔ Interstitielle Brachytherapie mit Implantation von permanenten Strahlern, von 46 bis 50 Quellen
- 92.29.3A ↔ Interstitielle Brachytherapie mit Implantation von permanenten Strahlern, von 51 bis 55 Quellen
- 92.29.3B ↔ Interstitielle Brachytherapie mit Implantation von permanenten Strahlern, von 56 bis 60 Quellen
- 92.29.3C ↔ Interstitielle Brachytherapie mit Implantation von permanenten Strahlern, von 61 bis 65 Quellen
- 92.29.3D ↔ Interstitielle Brachytherapie mit Implantation von permanenten Strahlern, von 66 bis 70 Quellen
- 92.29.3E ↔ Interstitielle Brachytherapie mit Implantation von permanenten Strahlern, von 71 und mehr Quellen
- 92.29.40 ↔ Brachytherapie mit Oberflächenapplikatoren, n.n.bez.
- 92.29.49 ↔ Brachytherapie mit Oberflächenapplikatoren, sonstige
- 92.29.51 ↔ Entfernung von umschlossenen Radionukliden oder inaktiven Applikatoren unter Anästhesie
- 92.29.60 †↔ Konstruktion und Anpassung von Fixations- und Behandlungshilfen bei Strahlentherapie, Fixationsvorrichtung, n.n.bez.
- 92.29.61 †↔ Konstruktion und Anpassung von Fixations- und Behandlungshilfen bei Strahlentherapie, Fixationsvorrichtung, einfach
- 92.29.62 †↔ Konstruktion und Anpassung von Fixations- und Behandlungshilfen bei Strahlentherapie, Fixationsvorrichtung, mittlerer Schwierigkeitsgrad
- 92.29.63 †↔ Konstruktion und Anpassung von Fixations- und Behandlungshilfen bei Strahlentherapie, Fixationsvorrichtung, komplex
- 92.29.64 †↔ Konstruktion und Anpassung von Fixations- und Behandlungshilfen bei Strahlentherapie, Behandlungshilfen
- 92.29.65 †↔ Konstruktion und Anpassung von Fixations- und Behandlungshilfen bei Strahlentherapie, individuelle Blöcke oder Viellamellenkollimator [MLC]
- 92.29.69 †↔ Konstruktion und Anpassung von Fixations- und Behandlungshilfen bei Strahlentherapie, sonstige
- 92.29.70 †↔ Bestrahlungssimulation für externe Bestrahlung und Brachytherapie, n.n.bez.
- 92.29.71 †↔ Bestrahlungssimulation für externe Bestrahlung und Brachytherapie, CT-gesteuerte Simulation für die externe Bestrahlung
- 92.29.72 †↔ Bestrahlungssimulation für externe Bestrahlung und Brachytherapie, CT-gesteuerte Simulation für die Brachytherapie
- 92.29.73 †↔ Bestrahlungssimulation für externe Bestrahlung und Brachytherapie, Feldfestlegung mit Simulator, ohne 3D-Plan
- 92.29.74 †↔ Bestrahlungssimulation für externe Bestrahlung und Brachytherapie, Feldfestlegung mit Simulator, mit 3D-Plan
- 92.29.79 †↔ Bestrahlungssimulation für externe Bestrahlung und Brachytherapie, sonstige
- 92.29.80 †↔ Bestrahlungsplanung für perkutane Bestrahlung und Brachytherapie, n.n.bez.
- 92.29.81 †↔ Bestrahlungsplanung für perkutane Bestrahlung und Brachytherapie, Bestrahlungsplanung für die intensitätsmodulierte Radiotherapie
- 92.29.82 †↔ Bestrahlungsplanung für perkutane Bestrahlung und Brachytherapie, Bestrahlungsplanung mit Fusion von CT- sowie MRT-Bildern
- 92.29.83 †↔ Bestrahlungsplanung für perkutane Bestrahlung und Brachytherapie, Bestrahlungsplanung für die Brachytherapie, mittel
- 92.29.84 †↔ Bestrahlungsplanung für perkutane Bestrahlung und Brachytherapie, Bestrahlungsplanung für die Brachytherapie, komplex
- 92.29.85 †↔ Bestrahlungsplanung für perkutane Bestrahlung und Brachytherapie, Bestrahlungsplanung ohne individuelle Dosisplanung
- 92.29.86 †↔ Bestrahlungsplanung für perkutane Bestrahlung und Brachytherapie, Bestrahlungsplanung für perkutane Bestrahlung, mit individueller Dosisplanung
- 92.29.87 †↔ Bestrahlungsplanung für perkutane Bestrahlung und Brachytherapie, Bestrahlungsplanung mit Fusion von CT- sowie PET-Bildern
- 92.29.88 †↔ Bestrahlungsplanung für perkutane Bestrahlung und Brachytherapie, Bestrahlungsplanung mit Fusion von CT-, MRT- sowie PET-Bildern
- 92.29.89 †↔ Bestrahlungsplanung für perkutane Bestrahlung und Brachytherapie, sonstige
- 92.30.00 ↔ Stereotaktische Bestrahlung, einzeitig, n.n.bez.
- 92.30.01 ↔ Stereotaktische Bestrahlung, einzeitig, zerebral, n.n.bez.
- 92.30.02 ↔ Stereotaktische Bestrahlung, einzeitig, extrazerebral, n.n.bez.
- 92.30.20 ↔ Stereotaktische Bestrahlung, einzeitig, zerebral, intensitätsmodulierte Radiotherapie
- 92.30.21 ↔ Stereotaktische Bestrahlung, einzeitig, zerebral, intensitätsmodulierte Bogenbestrahlung [IMAT]
- 92.30.22 ↔ Stereotaktische Bestrahlung, einzeitig, zerebral, bildgestützte Einstellung
- 92.30.30 ↔ Stereotaktische Bestrahlung, einzeitig, extrazerebral, intensitätsmodulierte Radiotherapie
- 92.30.31 ↔ Stereotaktische Bestrahlung, einzeitig, extrazerebral, intensitätsmodulierte Bogenbestrahlung [IMAT]
- 92.30.32 ↔ Stereotaktische Bestrahlung, einzeitig, extrazerebral, bildgestützte Einstellung
- 92.30.99 ↔ Stereotaktische Bestrahlung, einzeitig, sonstige
- 92.31.00 ↔ Radiochirurgie mit Photonen n.n.bez., zerebral
- 92.31.10 ↔ Radiochirurgie mit Photonen n.n.bez., extrazerebral
- 92.32.00 ↔ Mehrquellige Photon-Radiochirurgie, n.n.bez.
- 92.32.01 ↔ Mehrquellige Photon-Radiochirurgie, Gamma-knife
- 92.33.00 ↔ Teilchen-Radiochirurgie, n.n.bez.
- 92.33.01 ↔ Andere Hochvoltstrahlentherapie, stereotaktische Bestrahlung, einzeitig, zerebral
- 92.33.11 ↔ Andere Hochvoltstrahlentherapie, stereotaktische Bestrahlung, einzeitig, extrazerebral
- 92.39.00 ↔ Sonstige stereotaktische Radiochirurgie, n.n.bez.
- 92.39.01 ↔ Andere Hochvoltstrahlentherapie, stereotaktische Bestrahlung, fraktioniert, zerebral, n.n.bez.
- 92.39.11 ↔ Andere Hochvoltstrahlentherapie, stereotaktische Bestrahlung, fraktioniert, extrazerebral, n.n.bez.
- 92.39.20 ↔ Andere Hochvoltstrahlentherapie, stereotaktische Bestrahlung, fraktioniert, zerebral, intensitätsmodulierte Radiotherapie
- 92.39.21 ↔ Andere Hochvoltstrahlentherapie, stereotaktische Bestrahlung, fraktioniert, zerebral, intensitätsmodulierte Bogenbestrahlung [IMAT]
- 92.39.22 ↔ Andere Hochvoltstrahlentherapie, stereotaktische Bestrahlung, fraktioniert, zerebral, bildgestützte Einstellung
- 92.39.29 ↔ Andere Hochvoltstrahlentherapie, stereotaktische Bestrahlung, fraktioniert, zerebral, sonstige
- 92.39.30 ↔ Andere Hochvoltstrahlentherapie, stereotaktische Bestrahlung, fraktioniert, extrazerebral, intensitätsmodulierte Radiotherapie
- 92.39.31 ↔ Andere Hochvoltstrahlentherapie, stereotaktische Bestrahlung, fraktioniert, extrazerebral, intensitätsmodulierte Bogenbestrahlung [IMAT]
- 92.39.32 ↔ Andere Hochvoltstrahlentherapie, stereotaktische Bestrahlung, fraktioniert, extrazerebral, bildgestützte Einstellung
- 92.39.39 ↔ Andere Hochvoltstrahlentherapie, stereotaktische Bestrahlung, fraktioniert, extrazerebral, sonstige
- 92.41 ↔ Intraoperative Strahlentherapie mit Elektronen
- 93.38.05 †↔ Multimodale rheumatologische Komplexbehandlung, mindestens 7 bis 13 Behandlungstage



93.38.06 †↔	Multimodale rheumatologische Komplexbehandlung, mindestens 14 bis 20 Behandlungstage	93.86.O2 †↔	Durchschnittlicher Einsatz von 30 Therapieeinheiten (jeweils von mindestens 30 Minuten) pro Woche
93.38.07 †↔	Multimodale rheumatologische Komplexbehandlung, 21 und mehr Behandlungstage	93.87.25 †↔	Paraplegiologische rehabilitative Komplexbehandlung, bis zu 6 Behandlungstage
93.38.11 †↔	Multimodale kinder- und jugendrheumatologische Komplexbehandlung, mindestens 7 bis 13 Behandlungstage	93.87.26 †↔	Paraplegiologische rehabilitative Komplexbehandlung, mindestens 7 bis zu 27 Behandlungstage, mit durchschnittlich 10 Therapieeinheiten pro Woche
93.38.12 †↔	Multimodale kinder- und jugendrheumatologische Komplexbehandlung, mindestens 14 bis 20 Behandlungstage	93.87.27 †↔	Paraplegiologische rehabilitative Komplexbehandlung, mindestens 7 bis zu 27 Behandlungstage, mit durchschnittlich 15 Therapieeinheiten pro Woche
93.38.13 †↔	Jugendrheumatologische Komplexbehandlung, 21 und mehr Behandlungstage	93.87.28 †↔	Paraplegiologische rehabilitative Komplexbehandlung, mindestens 7 bis zu 27 Behandlungstage, mit durchschnittlich 20 Therapieeinheiten pro Woche
93.41 †↔	Wirbelsäulentraction durch Vorrichtung am Schädel	93.87.2A †↔	Paraplegiologische rehabilitative Komplexbehandlung, mindestens 7 bis zu 27 Behandlungstage, mit durchschnittlich 30 Therapieeinheiten pro Woche
93.57.15 †↔	Kontinuierliche Sogbehandlung bei einer Vakuumversiegelung, mindestens 7 bis 13 Behandlungstage	93.87.31 †↔	Paraplegiologische rehabilitative Komplexbehandlung, mindestens 28 bis zu 55 Behandlungstage, mit durchschnittlich 10 Therapieeinheiten pro Woche
93.57.16 †↔	Kontinuierliche Sogbehandlung bei einer Vakuumversiegelung, mindestens 14 bis 20 Behandlungstage	93.87.32 †↔	Paraplegiologische rehabilitative Komplexbehandlung, mindestens 28 bis zu 55 Behandlungstage, mit durchschnittlich 15 Therapieeinheiten pro Woche
93.57.17 †↔	Kontinuierliche Sogbehandlung bei einer Vakuumversiegelung, mindestens 21 bis 27 Behandlungstage	93.87.33 †↔	Paraplegiologische rehabilitative Komplexbehandlung, mindestens 28 bis zu 55 Behandlungstage, mit durchschnittlich 20 Therapieeinheiten pro Woche
93.57.18 †↔	Kontinuierliche Sogbehandlung bei einer Vakuumversiegelung, mindestens 28 bis 34 Behandlungstage	93.87.34 †↔	Paraplegiologische rehabilitative Komplexbehandlung, mindestens 28 bis zu 55 Behandlungstage, mit durchschnittlich 30 Therapieeinheiten pro Woche
93.57.1A †↔	Kontinuierliche Sogbehandlung bei einer Vakuumversiegelung, mindestens 35 bis 41 Behandlungstage	93.87.41 †↔	Paraplegiologische rehabilitative Komplexbehandlung, mindestens 56 bis zu 83 Behandlungstage, mit durchschnittlich 10 Therapieeinheiten pro Woche
93.57.1B †↔	Kontinuierliche Sogbehandlung bei einer Vakuumversiegelung, mindestens 42 bis 48 Behandlungstage	93.87.42 †↔	Paraplegiologische rehabilitative Komplexbehandlung, mindestens 56 bis zu 83 Behandlungstage, mit durchschnittlich 15 Therapieeinheiten pro Woche
93.57.1C †↔	Kontinuierliche Sogbehandlung bei einer Vakuumversiegelung, mindestens 49 bis 55 Behandlungstage	93.87.43 †↔	Paraplegiologische rehabilitative Komplexbehandlung, mindestens 56 bis zu 83 Behandlungstage, mit durchschnittlich 20 Therapieeinheiten pro Woche
93.57.1D †↔	Kontinuierliche Sogbehandlung bei einer Vakuumversiegelung, mindestens 56 bis 62 Behandlungstage	93.87.44 †↔	Paraplegiologische rehabilitative Komplexbehandlung, mindestens 56 bis zu 83 Behandlungstage, mit durchschnittlich 30 Therapieeinheiten pro Woche
93.57.1E †↔	Kontinuierliche Sogbehandlung bei einer Vakuumversiegelung, 63 und mehr Behandlungstage	93.87.51 †↔	Paraplegiologische rehabilitative Komplexbehandlung, mindestens 84 bis zu 111 Behandlungstage, mit durchschnittlich 10 Therapieeinheiten pro Woche
93.59.50 †↔	Komplexbehandlung bei Besiedlung oder Infektion mit multiresistenten Erregern, bis 6 Behandlungstage	93.87.52 †↔	Paraplegiologische rehabilitative Komplexbehandlung, mindestens 84 bis zu 111 Behandlungstage, mit durchschnittlich 15 Therapieeinheiten pro Woche
93.59.51 †↔	Komplexbehandlung bei Besiedlung oder Infektion mit multiresistenten Erregern, mindestens 7 bis 13 Behandlungstage	93.87.53 †↔	Paraplegiologische rehabilitative Komplexbehandlung, mindestens 84 bis zu 111 Behandlungstage, mit durchschnittlich 20 Therapieeinheiten pro Woche
93.59.52 †↔	Komplexbehandlung bei Besiedlung oder Infektion mit multiresistenten Erregern, mindestens 14 bis 20 Behandlungstage	93.87.54 †↔	Paraplegiologische rehabilitative Komplexbehandlung, mindestens 84 bis zu 111 Behandlungstage, mit durchschnittlich 30 Therapieeinheiten pro Woche
93.59.53 †↔	Komplexbehandlung bei Besiedlung oder Infektion mit multiresistenten Erregern, 21 und mehr Behandlungstage		
93.86.E2 †↔	Durchschnittlicher Einsatz von 30 Therapieeinheiten (jeweils von mindestens 30 Minuten) pro Woche		
93.86.F2 †↔	Durchschnittlicher Einsatz von 30 Therapieeinheiten (jeweils von mindestens 30 Minuten) pro Woche		
93.86.G2 †↔	Durchschnittlicher Einsatz von 30 Therapieeinheiten (jeweils von mindestens 30 Minuten) pro Woche		
93.86.H2 †↔	Durchschnittlicher Einsatz von 30 Therapieeinheiten (jeweils von mindestens 30 Minuten) pro Woche		
93.86.I2 †↔	Durchschnittlicher Einsatz von 30 Therapieeinheiten (jeweils von mindestens 30 Minuten) pro Woche		
93.86.J2 †↔	Durchschnittlicher Einsatz von 30 Therapieeinheiten (jeweils von mindestens 30 Minuten) pro Woche		
93.86.K2 †↔	Durchschnittlicher Einsatz von 30 Therapieeinheiten (jeweils von mindestens 30 Minuten) pro Woche		
93.86.L2 †↔	Durchschnittlicher Einsatz von 30 Therapieeinheiten (jeweils von mindestens 30 Minuten) pro Woche		
93.86.M2 †↔	Durchschnittlicher Einsatz von 30 Therapieeinheiten (jeweils von mindestens 30 Minuten) pro Woche		
93.86.N2 †↔	Durchschnittlicher Einsatz von 30 Therapieeinheiten (jeweils von mindestens 30 Minuten) pro Woche		



93.87.F3 †↔ Paraplegiologische rehabilitative Komplexbehandlung, 336 und mehr Behandlungstage, mit durchschnittlich 20 Therapieeinheiten pro Woche	93.8C.1H †↔ Neurologisch-neurochirurgische Frührehabilitation, mindestens 266 bis 293 Behandlungstage
93.87.F4 †↔ Paraplegiologische rehabilitative Komplexbehandlung, 336 und mehr Behandlungstage, mit durchschnittlich 30 Therapieeinheiten pro Woche	93.8C.1I †↔ Neurologisch-neurochirurgische Frührehabilitation, mindestens 294 bis 321 Behandlungstage
93.89.94 †↔ Geriatrische Akutrehabilitation, mindestens 7 bis 13 Behandlungstage	93.8C.1J †↔ Neurologisch-neurochirurgische Frührehabilitation, mindestens 322 Behandlungstage und mehr
93.89.95 †↔ Geriatrische Akutrehabilitation, mindestens 14 bis 20 Behandlungstage	93.92.10 †↔ Intravenöse Anästhesie
93.89.96 †↔ Geriatrische Akutrehabilitation, 21 und mehr Behandlungstage	93.92.11 †↔ Inhalationsanästhesie
93.8A.2D †↔ Palliativmedizinische Komplexbehandlung, mindestens 7 bis 13 Behandlungstage	93.92.12 †↔ Balancierte Anästhesie
93.8A.2E †↔ Palliativmedizinische Komplexbehandlung, mindestens 14 bis 20 Behandlungstage	93.92.13 †↔ Analgosedierung
93.8A.2F †↔ Palliativmedizinische Komplexbehandlung, mindestens 21 bis 27 Behandlungstage	93.92.14 †↔ Klinische Untersuchung in Allgemeinanästhesie
93.8A.2G †↔ Palliativmedizinische Komplexbehandlung, 28 und mehr Behandlungstage	93.92.15 †↔ Patientenkontrollierte intravenöse Analgesie [PCA]
93.8B.18 †↔ Basisleistung «Spezialisierte Palliative Care», mindestens 7 bis 13 Behandlungstage	93.92.99 †↔ Anästhesie, sonstige
93.8B.1A †↔ Basisleistung «Spezialisierte Palliative Care», mindestens 14 bis 20 Behandlungstage	93.97 †↔ Dekompressionskammer
93.8B.1B †↔ Basisleistung «Spezialisierte Palliative Care», mindestens 21 bis 27 Behandlungstage	93.9E.12 †↔ NIV-Beatmung ausserhalb Intensivstation, 4 bis 5 Tage
93.8B.1C †↔ Basisleistung «Spezialisierte Palliative Care», 28 und mehr Behandlungstage	93.9E.13 †↔ NIV-Beatmung ausserhalb Intensivstation, 6 Tage und mehr
93.8B.28 †↔ Spezialisierte Palliative Care mit zusätzlicher Leistung von Therapien, mindestens 7 bis 13 Behandlungstage	93.9F.11 †↔ Mechanische Beatmung und Atmungsunterstützung mit kontinuierlichem positivem Druck [CPAP] bei Neugeborenen und Säuglingen
93.8B.2A †↔ Spezialisierte Palliative Care mit zusätzlicher Leistung von Therapien, mindestens 14 bis 20 Behandlungstage	93.9F.12 †↔ Atmungsunterstützung durch Anwendung von High-flow-Nasenkanülen [HFNC-System] bei Neugeborenen und Säuglingen
93.8B.2B †↔ Spezialisierte Palliative Care mit zusätzlicher Leistung von Therapien, mindestens 21 bis 27 Behandlungstage	93.9F.22 †↔ Atmungsunterstützung durch Anwendung von High-flow-Nasenkanülen [HFNC-System] bei Kindern und Jugendlichen
93.8B.2C †↔ Spezialisierte Palliative Care mit zusätzlicher Leistung von Therapien, 28 und mehr Behandlungstage	93.9F.32 †↔ Atmungsunterstützung durch Anwendung von High-flow-Nasenkanülen [HFNC-System] bei Erwachsenen
93.8C.12 †↔ Neurologisch-neurochirurgische Frührehabilitation, mindestens 7 bis 13 Behandlungstage	93.9G.21 †↔ Maskenüberdrucktherapie, CPAP, Kontrolle und Optimierung einer bestehenden Einstellung, innerhalb von 3 Tagen
93.8C.13 †↔ Neurologisch-neurochirurgische Frührehabilitation, mindestens 14 bis 20 Behandlungstage	93.9G.22 †↔ Maskenüberdrucktherapie, CPAP, Kontrolle und Optimierung einer bestehenden Einstellung, über mehr als 3 Tage
93.8C.14 †↔ Neurologisch-neurochirurgische Frührehabilitation, mindestens 21 bis 27 Behandlungstage	93.9G.41 †↔ Maskenüberdrucktherapie, BiPAP, Kontrolle und Optimierung einer bestehenden Einstellung, innerhalb von 3 Tagen
93.8C.15 †↔ Neurologisch-neurochirurgische Frührehabilitation, mindestens 28 bis 41 Behandlungstage	93.9G.42 †↔ Maskenüberdrucktherapie, BiPAP, Kontrolle und Optimierung einer bestehenden Einstellung, über mehr als 3 Tage
93.8C.16 †↔ Neurologisch-neurochirurgische Frührehabilitation, mindestens 42 bis 55 Behandlungstage	93.9G.72 †↔ Invasive Beatmung, mindestens 7 bis 13 Behandlungstage
93.8C.17 †↔ Neurologisch-neurochirurgische Frührehabilitation, mindestens 56 bis 69 Behandlungstage	93.9G.73 †↔ Invasive Beatmung, mindestens 14 bis 20 Behandlungstage
93.8C.18 †↔ Neurologisch-neurochirurgische Frührehabilitation, mindestens 70 bis 83 Behandlungstage	93.9G.74 †↔ Invasive Beatmung, mindestens 21 bis 27 Behandlungstage
93.8C.1A †↔ Neurologisch-neurochirurgische Frührehabilitation, mindestens 84 bis 97 Behandlungstage	93.9G.75 †↔ Invasive Beatmung, mindestens 28 bis 55 Behandlungstage
93.8C.1B †↔ Neurologisch-neurochirurgische Frührehabilitation, mindestens 98 bis 125 Behandlungstage	93.9G.76 †↔ Invasive Beatmung, mindestens 56 bis 83 Behandlungstage
93.8C.1C †↔ Neurologisch-neurochirurgische Frührehabilitation, mindestens 126 bis 153 Behandlungstage	93.9G.77 †↔ Invasive Beatmung, mindestens 84 bis 111 Behandlungstage
93.8C.1D †↔ Neurologisch-neurochirurgische Frührehabilitation, mindestens 154 bis 181 Behandlungstage	93.9G.78 †↔ Invasive Beatmung, mindestens 112 bis 139 Behandlungstage
93.8C.1E †↔ Neurologisch-neurochirurgische Frührehabilitation, mindestens 182 bis 209 Behandlungstage	93.9G.7A †↔ Invasive Beatmung, mindestens 140 bis 167 Behandlungstage
93.8C.1F †↔ Neurologisch-neurochirurgische Frührehabilitation, mindestens 210 bis 237 Behandlungstage	93.9G.7B †↔ Invasive Beatmung, mindestens 168 bis 195 Behandlungstage
93.8C.1G †↔ Neurologisch-neurochirurgische Frührehabilitation, mindestens 238 bis 265 Behandlungstage	93.9G.7C †↔ Invasive Beatmung, mindestens 196 bis 223 Behandlungstage
	93.9G.7D †↔ Invasive Beatmung, mindestens 224 bis 251 Behandlungstage
	93.9G.7E †↔ Invasive Beatmung, mindestens 252 bis 279 Behandlungstage
	93.9G.7F †↔ Invasive Beatmung, mindestens 280 bis 307 Behandlungstage
	93.9G.7G †↔ Invasive Beatmung, mindestens 308 bis 335 Behandlungstage

93.9G.7H †↔ Invasive Beatmung, mindestens 336 bis 363 Behandlungstage	94.3A.18 †↔ Psychotherapeutische und psychosomatische Komplexbehandlung, mindestens 49 bis 55 Behandlungstage
93.9G.7I †↔ Invasive Beatmung, 364 und mehr Behandlungstage	94.3A.1A †↔ Psychotherapeutische und psychosomatische Komplexbehandlung, mindestens 56 bis 62 Behandlungstage
93.A2.44 †↔ MMST, mindestens 7 bis 13 Behandlungstage	94.3A.1B †↔ Psychotherapeutische und psychosomatische Komplexbehandlung, mindestens 63 bis 69 Behandlungstage
93.A2.45 †↔ MMST, mindestens 14 bis 20 Behandlungstage	94.3A.1C †↔ Psychotherapeutische und psychosomatische Komplexbehandlung, mindestens 70 bis 76 Behandlungstage
93.A2.46 †↔ MMST, 21 und mehr Behandlungstage	94.3A.1D †↔ Psychotherapeutische und psychosomatische Komplexbehandlung, mindestens 77 bis 83 Behandlungstage
93.A3.32 †↔ Komplexe Akutschmerzbehandlung, von mindestens 7 bis 13 Behandlungstage	94.3A.1E †↔ Psychotherapeutische und psychosomatische Komplexbehandlung, 84 und mehr Behandlungstage
93.A3.33 †↔ Komplexe Akutschmerzbehandlung, von mindestens 14 bis 20 Behandlungstage	94.3A.21 †↔ Integrierte klinisch-psychosomatische Komplexbehandlung, bis 6 Behandlungstage
93.A3.34 †↔ Komplexe Akutschmerzbehandlung, von 21 und mehr Behandlungstage	94.3A.22 †↔ Integrierte klinisch-psychosomatische Komplexbehandlung, mindestens 7 bis 13 Behandlungstage
94.28 †↔ Elektrokrampftherapie [EKT]	94.3A.23 †↔ Integrierte klinisch-psychosomatische Komplexbehandlung, mindestens 14 bis 20 Behandlungstage
94.29 †↔ Interventionelle Psychiatrie, sonstige	94.3A.24 †↔ Integrierte klinisch-psychosomatische Komplexbehandlung, mindestens 21 bis 27 Behandlungstage
94.30.01 †↔ Psychotherapie an bis zu 3 Tagen	94.3A.25 †↔ Integrierte klinisch-psychosomatische Komplexbehandlung, mindestens 28 bis 34 Behandlungstage
94.30.02 †↔ Psychotherapie an 4 bis zu 6 Tagen	94.3A.26 †↔ Integrierte klinisch-psychosomatische Komplexbehandlung, mindestens 35 bis 41 Behandlungstage
94.30.03 †↔ Psychotherapie an 7 und mehr Tagen	94.3A.27 †↔ Integrierte klinisch-psychosomatische Komplexbehandlung, mindestens 42 bis 48 Behandlungstage
94.35.11 †↔ Psychiatrisch-psychotherapeutische Krisenintervention in der Erwachsenenpsychiatrie und -psychosomatik, von mehr als 4 Stunden bis 6 Stunden pro Tag	94.3A.28 †↔ Integrierte klinisch-psychosomatische Komplexbehandlung, mindestens 49 bis 55 Behandlungstage
94.35.12 †↔ Psychiatrisch-psychotherapeutische Krisenintervention in der Erwachsenenpsychiatrie und -psychosomatik, von mehr als 6 Stunden bis 9 Stunden pro Tag	94.3A.2A †↔ Integrierte klinisch-psychosomatische Komplexbehandlung, mindestens 56 bis 62 Behandlungstage
94.35.13 †↔ Psychiatrisch-psychotherapeutische Krisenintervention in der Erwachsenenpsychiatrie und -psychosomatik, von mehr als 9 Stunden bis 12 Stunden pro Tag	94.3A.2B †↔ Integrierte klinisch-psychosomatische Komplexbehandlung, mindestens 63 bis 69 Behandlungstage
94.35.14 †↔ Psychiatrisch-psychotherapeutische Krisenintervention in der Erwachsenenpsychiatrie und -psychosomatik, von mehr als 12 Stunden pro Tag	94.3A.2C †↔ Integrierte klinisch-psychosomatische Komplexbehandlung, mindestens 70 bis 76 Behandlungstage
94.35.21 †↔ Psychiatrisch-psychotherapeutische Krisenintervention in der Kinder- und Jugendpsychiatrie, von mehr als 4 Stunden bis 6 Stunden pro Tag	94.3A.2D †↔ Integrierte klinisch-psychosomatische Komplexbehandlung, mindestens 77 bis 83 Behandlungstage
94.35.22 †↔ Psychiatrisch-psychotherapeutische Krisenintervention in der Kinder- und Jugendpsychiatrie, von mehr als 6 Stunden bis 9 Stunden pro Tag	94.3A.2E †↔ Integrierte klinisch-psychosomatische Komplexbehandlung, 84 und mehr Behandlungstage
94.35.23 †↔ Psychiatrisch-psychotherapeutische Krisenintervention in der Kinder- und Jugendpsychiatrie, von mehr als 9 Stunden bis 12 Stunden pro Tag	94.3B.11 †↔ Komplexbehandlung der polymorbiden alterspsychiatrischen Akutpatientin / des polymorbiden alterspsychiatrischen Akutpatienten, bis 6 Behandlungstage
94.35.24 †↔ Psychiatrisch-psychotherapeutische Krisenintervention in der Kinder- und Jugendpsychiatrie, von mehr als 12 Stunden pro Tag	94.3B.12 †↔ Komplexbehandlung der polymorbiden alterspsychiatrischen Akutpatientin / des polymorbiden alterspsychiatrischen Akutpatienten, mindestens 7 bis 13 Behandlungstage
94.39 †↔ Psychotherapie, sonstige	94.3B.13 †↔ Komplexbehandlung der polymorbiden alterspsychiatrischen Akutpatientin / des polymorbiden alterspsychiatrischen Akutpatienten, mindestens 14 bis 20 Behandlungstage
94.3A.11 †↔ Psychotherapeutische und psychosomatische Komplexbehandlung, bis 6 Behandlungstage	94.3B.14 †↔ Komplexbehandlung der polymorbiden alterspsychiatrischen Akutpatientin / des polymorbiden alterspsychiatrischen Akutpatienten, mindestens 21 bis 27 Behandlungstage
94.3A.12 †↔ Psychotherapeutische und psychosomatische Komplexbehandlung, mindestens 7 bis 13 Behandlungstage	
94.3A.13 †↔ Psychotherapeutische und psychosomatische Komplexbehandlung, mindestens 14 bis 20 Behandlungstage	
94.3A.14 †↔ Psychotherapeutische und psychosomatische Komplexbehandlung, mindestens 21 bis 27 Behandlungstage	
94.3A.15 †↔ Psychotherapeutische und psychosomatische Komplexbehandlung, mindestens 28 bis 34 Behandlungstage	
94.3A.16 †↔ Psychotherapeutische und psychosomatische Komplexbehandlung, mindestens 35 bis 41 Behandlungstage	
94.3A.17 †↔ Psychotherapeutische und psychosomatische Komplexbehandlung, mindestens 42 bis 48 Behandlungstage	

- 94.3B.15 †↔ Komplexbehandlung der polymorbiden alterspsychiatrischen Akutpatientin / des polymorbiden alterspsychiatrischen Akutpatienten, 28 und mehr Behandlungstage
- 94.3C.11 †↔ Komplexbehandlung bei Demenz mit psychiatrischen und psychoorganischen Komplikationen, bis 6 Behandlungstage
- 94.3C.12 †↔ Komplexbehandlung bei Demenz mit psychiatrischen und psychoorganischen Komplikationen, mindestens 7 bis 13 Behandlungstage
- 94.3C.13 †↔ Komplexbehandlung bei Demenz mit psychiatrischen und psychoorganischen Komplikationen, mindestens 14 bis 20 Behandlungstage
- 94.3C.14 †↔ Komplexbehandlung bei Demenz mit psychiatrischen und psychoorganischen Komplikationen, mindestens 21 bis 27 Behandlungstage
- 94.3C.15 †↔ Komplexbehandlung bei Demenz mit psychiatrischen und psychoorganischen Komplikationen, mindestens 28 bis 34 Behandlungstage
- 94.3C.16 †↔ Komplexbehandlung bei Demenz mit psychiatrischen und psychoorganischen Komplikationen, mindestens 35 bis 41 Behandlungstage
- 94.3C.17 †↔ Komplexbehandlung bei Demenz mit psychiatrischen und psychoorganischen Komplikationen, 42 und mehr Behandlungstage
- 94.3G.14 †↔ Komplexbehandlung bei Essstörung in der Psychiatrie, mindestens 28 bis 41 Behandlungstage
- 94.3G.15 †↔ Komplexbehandlung bei Essstörung in der Psychiatrie, mindestens 42 bis 55 Behandlungstage
- 94.3G.16 †↔ Komplexbehandlung bei Essstörung in der Psychiatrie, mindestens 56 bis 69 Behandlungstage
- 94.3G.17 †↔ Komplexbehandlung bei Essstörung in der Psychiatrie, mindestens 70 bis 83 Behandlungstage
- 94.3G.18 †↔ Komplexbehandlung bei Essstörung in der Psychiatrie, mindestens 84 bis 97 Behandlungstage
- 94.3G.1A †↔ Komplexbehandlung bei Essstörung in der Psychiatrie, mindestens 98 bis 125 Behandlungstage
- 94.3G.1B †↔ Komplexbehandlung bei Essstörung in der Psychiatrie, mindestens 126 bis 153 Behandlungstage
- 94.3G.1C †↔ Komplexbehandlung bei Essstörung in der Psychiatrie, mindestens 154 bis 181 Behandlungstage
- 94.3G.1D †↔ Komplexbehandlung bei Essstörung in der Psychiatrie, mindestens 182 bis 209 Behandlungstage
- 94.3G.1E †↔ Komplexbehandlung bei Essstörung in der Psychiatrie, mindestens 210 bis 237 Behandlungstage
- 94.3G.1F †↔ Komplexbehandlung bei Essstörung in der Psychiatrie, mindestens 238 und mehr Behandlungstage
- 94.3H.11 †↔ Komplexbehandlung der polymorbiden neuropsychiatrischen Akutpatientin / des polymorbiden neuropsychiatrischen Akutpatienten mit intellektueller Entwicklungsstörung, bis 6 Behandlungstage
- 94.3H.12 †↔ Komplexbehandlung der polymorbiden neuropsychiatrischen Akutpatientin / des polymorbiden neuropsychiatrischen Akutpatienten mit intellektueller Entwicklungsstörung, mindestens 7 bis 13 Behandlungstage
- 94.3H.13 †↔ Komplexbehandlung der polymorbiden neuropsychiatrischen Akutpatientin / des polymorbiden neuropsychiatrischen Akutpatienten mit intellektueller Entwicklungsstörung, mindestens 14 bis 20 Behandlungstage
- 94.3H.14 †↔ Komplexbehandlung der polymorbiden neuropsychiatrischen Akutpatientin / des polymorbiden neuropsychiatrischen Akutpatienten mit intellektueller Entwicklungsstörung, mindestens 21 bis 27 Behandlungstage
- 94.3H.15 †↔ Komplexbehandlung der polymorbiden neuropsychiatrischen Akutpatientin / des polymorbiden neuropsychiatrischen Akutpatienten mit intellektueller Entwicklungsstörung, 28 und mehr Behandlungstage
- 94.7X.10 †↔ Sozialpädiatrische, neuropädiatrische und pädiatrisch-psychosomatische Therapie, begleitende Therapie
- 94.7X.11 †↔ Sozialpädiatrische, neuropädiatrische und pädiatrisch-psychosomatische Therapie, Therapie als Blockbehandlung
- 94.7X.12 †↔ Sozialpädiatrische, neuropädiatrische und pädiatrisch-psychosomatische Therapie, Therapie als erweiterte Blockbehandlung
- 94.7X.20 †↔ Sozialpädiatrische, neuropädiatrische und pädiatrisch-psychosomatische Therapie, Intensivtherapie
- 94.7X.21 †↔ Sozialpädiatrische, neuropädiatrische und pädiatrisch-psychosomatische Therapie, erweiterte Intensivtherapie
- 94.7X.22 †↔ Sozialpädiatrische, neuropädiatrische und pädiatrisch-psychosomatische Therapie, Langzeit-Intensivtherapie
- 94.7X.23 †↔ Sozialpädiatrische, neuropädiatrische und pädiatrisch-psychosomatische Therapie, Langzeit-Intensiv-Therapie zum verhaltenstherapeutischen Training
- 94.7X.30 †↔ Sozialpädiatrische, neuropädiatrische und pädiatrisch-psychosomatische Therapie, Therapie im Gruppen-Setting
- 94.7X.99 †↔ Sozialpädiatrische, neuropädiatrische und pädiatrisch-psychosomatische Therapie, sonstige
- 94.8X.00 †↔ Psychosoziale Interventionen, n.n.bez.
- 94.8X.10 †↔ Sozialrechtliche Beratung, mindestens 50 Minuten bis 2 Stunden
- 94.8X.11 †↔ Sozialrechtliche Beratung, von mehr als 2 Stunden bis 4 Stunden
- 94.8X.12 †↔ Sozialrechtliche Beratung, von mehr als 4 Stunden
- 94.8X.20 †↔ Psychosoziale Beratung der Patientin / des Patienten, mindestens 50 Minuten bis 2 Stunden
- 94.8X.21 †↔ Psychosoziale Beratung der Patientin / des Patienten, von mehr als 2 Stunden bis 4 Stunden
- 94.8X.22 †↔ Psychosoziale Beratung der Patientin / des Patienten, von mehr als 4 Stunden
- 94.8X.30 †↔ Psychosoziale Beratung des Patientensystems, mindestens 50 Minuten bis 2 Stunden
- 94.8X.31 †↔ Psychosoziale Beratung des Patientensystems, von mehr als 2 Stunden bis 4 Stunden
- 94.8X.32 †↔ Psychosoziale Beratung des Patientensystems, von mehr als 4 Stunden
- 94.8X.40 †↔ Nachsorgeorganisation, mindestens 50 Minuten bis 2 Stunden
- 94.8X.41 †↔ Nachsorgeorganisation, von mehr als 2 Stunden bis 4 Stunden
- 94.8X.42 †↔ Nachsorgeorganisation, von mehr als 4 Stunden
- 94.8X.50 †↔ Einleiten behördlicher Massnahmen, mindestens 50 Minuten bis 2 Stunden
- 94.8X.51 †↔ Einleiten behördlicher Massnahmen, von mehr als 2 Stunden bis 4 Stunden
- 94.8X.52 †↔ Einleiten behördlicher Massnahmen, von mehr als 4 Stunden
- 94.8X.99 †↔ Psychosoziale Interventionen, sonstige
- 95.04 †↔ Augenuntersuchung in Narkose
- 96.35 †↔ Gastrische Gavage
- 96.6 †↔ Enterale Infusion konzentrierter Nährstoffe
- 97.02 †↔ Ersetzen eines Gastrostomietubus

97.03 †↔	Ersetzen von Sonde oder Enterostomievorrichtung im Dünndarm	99.04.1M †↔	Transfusion von Erythrozytenkonzentrat, 236 TE bis 250 TE
97.55 †↔	Entfernen eines T-Drain, eines anderen Gallengangtubus oder eines Leberdrains	99.04.1N †↔	Transfusion von Erythrozytenkonzentrat, 251 TE bis 265 TE
97.56 †↔	Entfernen eines Pankreastubus oder Drains	99.04.1O †↔	Transfusion von Erythrozytenkonzentrat, 266 TE bis 280 TE
97.61 †↔	Entfernen eines Pyelostomie- oder Nephrostomie-Katheters	99.04.1P †↔	Transfusion von Erythrozytenkonzentrat, 281 TE und mehr
97.62 †↔	Entfernen eines Ureterostomie- oder Ureterkatheters	99.04.21 †↔	Transfusion von bestrahlten Erythrozytenkonzentraten, 1 TE bis 5 TE
97.65 †↔	Entfernen eines Urethra-Stents	99.04.22 †↔	Transfusion von bestrahlten Erythrozytenkonzentraten, 6 TE bis 10 TE
98.02 †↔	Entfernen eines intraluminalen Fremdkörpers vom Ösophagus ohne Inzision	99.04.23 †↔	Transfusion von bestrahlten Erythrozytenkonzentraten, 11 TE bis 15 TE
98.03 †↔	Entfernen eines intraluminalen Fremdkörpers von Magen und Dünndarm ohne Inzision	99.04.24 †↔	Transfusion von bestrahlten Erythrozytenkonzentraten, 16 TE bis 20 TE
98.04 †↔	Entfernen eines intraluminalen Fremdkörpers vom Dickdarm ohne Inzision	99.04.25 †↔	Transfusion von bestrahlten Erythrozytenkonzentraten, 21 TE bis 30 TE
98.05 †↔	Entfernen eines intraluminalen Fremdkörpers von Rektum und Anus ohne Inzision	99.04.26 †↔	Transfusion von bestrahlten Erythrozytenkonzentraten, 31 TE bis 40 TE
98.51 †↔	Extrakorporelle Stosswellen-Lithotripsie [ESWL] von Niere, Ureter und Blase	99.04.27 †↔	Transfusion von bestrahlten Erythrozytenkonzentraten, 41 TE bis 50 TE
98.52 †↔	Extrakorporelle Stosswellen-Lithotripsie [ESWL] von Gallenblase und Gallengang	99.04.28 †↔	Transfusion von bestrahlten Erythrozytenkonzentraten, 51 TE bis 60 TE
98.53 †↔	Extrakorporelle Stosswellen-Lithotripsie [ESWL] von Pankreas	99.04.2A †↔	Transfusion von bestrahlten Erythrozytenkonzentraten, 61 TE bis 70 TE
98.59 †↔	Extrakorporelle Stosswellen-Lithotripsie [ESWL] anderer Lokalisationen	99.04.2B †↔	Transfusion von bestrahlten Erythrozytenkonzentraten, 71 TE bis 80 TE
99.01 †↔	Austauschtransfusion	99.04.2C †↔	Transfusion von bestrahlten Erythrozytenkonzentraten, 81 TE bis 90 TE
99.04.00 †↔	Transfusion von Erythrozytenkonzentrat, n.n.bez.	99.04.2D †↔	Transfusion von bestrahlten Erythrozytenkonzentraten, 91 TE bis 100 TE
99.04.09 †↔	Transfusion von Erythrozytenkonzentrat, sonstige	99.04.2E †↔	Transfusion von bestrahlten Erythrozytenkonzentraten, 101 TE bis 115 TE
99.04.10 †↔	Transfusion von Erythrozytenkonzentrat, 1 TE bis 5 TE	99.04.2F †↔	Transfusion von bestrahlten Erythrozytenkonzentraten, 116 TE bis 130 TE
99.04.11 †↔	Transfusion von Erythrozytenkonzentrat, 6 TE bis 10 TE	99.04.2G †↔	Transfusion von bestrahlten Erythrozytenkonzentraten, 131 TE bis 145 TE
99.04.12 †↔	Transfusion von Erythrozytenkonzentrat, 11 TE bis 15 TE	99.04.2H †↔	Transfusion von bestrahlten Erythrozytenkonzentraten, 146 TE bis 160 TE
99.04.14 †↔	Transfusion von Erythrozytenkonzentrat, 16 TE bis 20 TE	99.04.2I †↔	Transfusion von bestrahlten Erythrozytenkonzentraten, 161 TE bis 175 TE
99.04.15 †↔	Transfusion von Erythrozytenkonzentrat, 21 TE bis 30 TE	99.04.2J †↔	Transfusion von bestrahlten Erythrozytenkonzentraten, 176 TE bis 190 TE
99.04.16 †↔	Transfusion von Erythrozytenkonzentrat, 31 TE bis 40 TE	99.04.2K †↔	Transfusion von bestrahlten Erythrozytenkonzentraten, 191 TE bis 205 TE
99.04.17 †↔	Transfusion von Erythrozytenkonzentrat, 41 TE bis 50 TE	99.04.2L †↔	Transfusion von bestrahlten Erythrozytenkonzentraten, 206 TE bis 220 TE
99.04.18 †↔	Transfusion von Erythrozytenkonzentrat, 51 TE bis 60 TE	99.04.2M †↔	Transfusion von bestrahlten Erythrozytenkonzentraten, 221 TE bis 235 TE
99.04.19 †↔	Transfusion von Erythrozytenkonzentrat, 61 TE bis 70 TE	99.04.2N †↔	Transfusion von bestrahlten Erythrozytenkonzentraten, 236 TE bis 250 TE
99.04.1A †↔	Transfusion von Erythrozytenkonzentrat, 71 TE bis 80 TE	99.04.2O †↔	Transfusion von bestrahlten Erythrozytenkonzentraten, 251 TE bis 265 TE
99.04.1B †↔	Transfusion von Erythrozytenkonzentrat, 81 TE bis 90 TE	99.04.2P †↔	Transfusion von bestrahlten Erythrozytenkonzentraten, 266 TE bis 280 TE
99.04.1C †↔	Transfusion von Erythrozytenkonzentrat, 91 TE bis 100 TE	99.04.2Q †↔	Transfusion von bestrahlten Erythrozytenkonzentraten, 281 TE und mehr
99.04.1D †↔	Transfusion von Erythrozytenkonzentrat, 101 TE bis 115 TE	99.04.31 †↔	Transfusion von kryokonservierten Erythrozytenkonzentraten, 1 TE bis 5 TE
99.04.1E †↔	Transfusion von Erythrozytenkonzentrat, 116 TE bis 130 TE	99.04.32 †↔	Transfusion von kryokonservierten Erythrozytenkonzentraten, 6 TE bis 10 TE
99.04.1F †↔	Transfusion von Erythrozytenkonzentrat, 131 TE bis 145 TE	99.04.33 †↔	Transfusion von kryokonservierten Erythrozytenkonzentraten, 11 TE bis 15 TE
99.04.1G †↔	Transfusion von Erythrozytenkonzentrat, 146 TE bis 160 TE	99.04.34 †↔	Transfusion von kryokonservierten Erythrozytenkonzentraten, 16 TE bis 20 TE
99.04.1H †↔	Transfusion von Erythrozytenkonzentrat, 161 TE bis 175 TE	99.04.35 †↔	Transfusion von kryokonservierten Erythrozytenkonzentraten, 21 TE bis 30 TE
99.04.1I †↔	Transfusion von Erythrozytenkonzentrat, 176 TE bis 190 TE	99.04.36 †↔	Transfusion von kryokonservierten Erythrozytenkonzentraten, 31 TE und mehr
99.04.1J †↔	Transfusion von Erythrozytenkonzentrat, 191 TE bis 205 TE		
99.04.1K †↔	Transfusion von Erythrozytenkonzentrat, 206 TE bis 220 TE		
99.04.1L †↔	Transfusion von Erythrozytenkonzentrat, 221 TE bis 235 TE		



99.05.6K †↔	Transfusion von patientenbezogenen Thrombozytenkonzentraten, 45 bis 47 Konzentrate	99.09.14 †↔	Transfusion von Granulozyten, 16 bis 20 Konzentrate
99.05.6L †↔	Transfusion von patientenbezogenen Thrombozytenkonzentraten, 48 bis 50 Konzentrate	99.09.15 †↔	Transfusion von Granulozyten, 21 Konzentrate und mehr
99.05.6M †↔	Transfusion von patientenbezogenen Thrombozytenkonzentraten, 51 bis 53 Konzentrate	99.09.20 †↔	Transfusion von Spenderlymphozyten, Fremdbezug
99.05.6N †↔	Transfusion von patientenbezogenen Thrombozytenkonzentraten, 54 bis 56 Konzentrate	99.09.23 †↔	Transfusion von Spenderlymphozyten, 1 bis 3 Konzentrate
99.05.6O †↔	Transfusion von patientenbezogenen Thrombozytenkonzentraten, 57 bis 59 Konzentrate	99.09.24 †↔	Transfusion von Spenderlymphozyten, 4 bis 6 Konzentrate
99.05.6P †↔	Transfusion von patientenbezogenen Thrombozytenkonzentraten, 60 bis 62 Konzentrate	99.09.25 †↔	Transfusion von Spenderlymphozyten, mehr als 6 Konzentrate
99.05.6Q †↔	Transfusion von patientenbezogenen Thrombozytenkonzentraten, 63 bis 65 Konzentrate	99.09.30 †↔	Transfusion von Leukozyten nach In-vitro-Kultur
99.05.6R †↔	Transfusion von patientenbezogenen Thrombozytenkonzentraten, 66 bis 68 Konzentrate	99.0A †↔	Transfusion von Plasmapbestandteilen und gentechnisch hergestellten Plasmaproteinen
99.05.6S †↔	Transfusion von patientenbezogenen Thrombozytenkonzentraten, 69 und mehr Konzentrate	99.10.16 †↔	Tägliche Infusion mit thrombolytischer Substanz, bis 2 Behandlungstage
99.07.00 †↔	Transfusion von Plasma und Serum, n.n.bez.	99.10.17 †↔	Tägliche Infusion mit thrombolytischer Substanz, mindestens 3 bis 6 Behandlungstage
99.07.09 †↔	Transfusion von Plasma und Serum, sonstige	99.10.18 †↔	Tägliche Infusion mit thrombolytischer Substanz, mindestens 7 bis 13 Behandlungstage
99.07.21 †↔	Transfusion von frisch gefrorenem Plasma [qFFP/qFGP], 1 TE bis 5 TE	99.10.1A †↔	Tägliche Infusion mit thrombolytischer Substanz, mindestens 14 bis 20 Behandlungstage
99.07.22 †↔	Transfusion von frisch gefrorenem Plasma [qFFP/qFGP], 6 TE bis 10 TE	99.10.1B †↔	Tägliche Infusion mit thrombolytischer Substanz, 21 und mehr Behandlungstage
99.07.23 †↔	Transfusion von frisch gefrorenem Plasma [qFFP/qFGP], 11 TE bis 15 TE	99.15 †↔	Parenterale Infusion konzentrierter Nährlösungen
99.07.24 †↔	Transfusion von frisch gefrorenem Plasma [qFFP/qFGP], 16 TE bis 20 TE	99.18 †↔	Injektion oder Infusion von Elektrolyten
99.07.25 †↔	Transfusion von frisch gefrorenem Plasma [qFFP/qFGP], 21 TE bis 25 TE	99.1A †↔	Injektion, Infusion oder orale Gabe von Beta-Blocker zur Therapie des infantilen Hämangioms beim Neugeborenen und Säugling
99.07.26 †↔	Transfusion von frisch gefrorenem Plasma [qFFP/qFGP], 26 TE bis 30 TE	99.22.16 †↔	Injektion oder Infusion einer antiinfektiösen Substanz, bis 3 Behandlungstage
99.07.27 †↔	Transfusion von frisch gefrorenem Plasma [qFFP/qFGP], 31 TE bis 35 TE	99.22.17 †↔	Injektion oder Infusion einer antiinfektiösen Substanz, mindestens 4 bis 6 Behandlungstage
99.07.28 †↔	Transfusion von frisch gefrorenem Plasma [qFFP/qFGP], 36 TE bis 40 TE	99.22.18 †↔	Injektion oder Infusion einer antiinfektiösen Substanz, mindestens 7 bis 13 Behandlungstage
99.07.2A †↔	Transfusion von frisch gefrorenem Plasma [qFFP/qFGP], 41 TE bis 45 TE	99.22.1A †↔	Injektion oder Infusion einer antiinfektiösen Substanz, mindestens 14 bis 27 Behandlungstage
99.07.2B †↔	Transfusion von frisch gefrorenem Plasma [qFFP/qFGP], 46 TE bis 50 TE	99.22.1B †↔	Injektion oder Infusion einer antiinfektiösen Substanz, 28 und mehr Behandlungstage
99.07.2C †↔	Transfusion von frisch gefrorenem Plasma [qFFP/qFGP], 51 TE und mehr	99.25.21 †↔	Hypertherme intraperitoneale Chemotherapie [HIPEC]
99.07.31 †↔	Transfusion von pathogeninaktiviertem frisch gefrorenem Plasma [piFFP/piFGP], 1 TE bis 5 TE	99.25.22 †↔	Hypertherme intrathorakale Chemotherapie [HITOC]
99.07.32 †↔	Transfusion von pathogeninaktiviertem frisch gefrorenem Plasma [piFFP/piFGP], 6 TE bis 10 TE	99.25.23 †↔	Intraperitoneale Druckaerosol-Chemotherapie [PIPAC]
99.07.33 †↔	Transfusion von pathogeninaktiviertem frisch gefrorenem Plasma [piFFP/piFGP], 11 TE bis 15 TE	99.25.24 †↔	Intrathorakale Druckaerosol-Chemotherapie [PITAC]
99.07.34 †↔	Transfusion von pathogeninaktiviertem frisch gefrorenem Plasma [piFFP/piFGP], 16 TE bis 20 TE	99.25.25 †↔	Intraoperative, intrathorakale Applikation einer Lösung aus Chemotherapeutikum und Fibrin der Patientin / des Patienten als Trägersubstanz
99.07.35 †↔	Transfusion von pathogeninaktiviertem frisch gefrorenem Plasma [piFFP/piFGP], 21 TE bis 25 TE	99.25.51 †↔	Nicht komplexe Chemotherapie
99.07.36 †↔	Transfusion von pathogeninaktiviertem frisch gefrorenem Plasma [piFFP/piFGP], 26 TE bis 30 TE	99.25.52 †↔	Mittelgradig komplexe und intensive Chemotherapie
99.07.37 †↔	Transfusion von pathogeninaktiviertem frisch gefrorenem Plasma [piFFP/piFGP], 31 TE bis 35 TE	99.25.53 †↔	Hochgradig komplexe und intensive Chemotherapie
99.07.38 †↔	Transfusion von pathogeninaktiviertem frisch gefrorenem Plasma [piFFP/piFGP], 36 TE bis 40 TE	99.25.54 †↔	Hochgradig komplexe und intensive Chemotherapie: zwei Chemotherapien während eines stationären Aufenthalts
99.07.3A †↔	Transfusion von pathogeninaktiviertem frisch gefrorenem Plasma [piFFP/piFGP], 41 TE bis 45 TE	99.28.01 †↔	Instillation von zytotoxischen Materialien und Immunmodulatoren, intrathekal
99.07.3B †↔	Transfusion von pathogeninaktiviertem frisch gefrorenem Plasma [piFFP/piFGP], 46 TE bis 50 TE	99.28.02 †↔	Instillation von zytotoxischen Materialien und Immunmodulatoren, intrazerebral
99.07.3C †↔	Transfusion von pathogeninaktiviertem frisch gefrorenem Plasma [piFFP/piFGP], 51 TE und mehr	99.28.03 †↔	Instillation von zytotoxischen Materialien und Immunmodulatoren, in die Pleurahöhle
99.08 †↔	Transfusion von Blutexpander	99.28.04 †↔	Instillation von zytotoxischen Materialien und Immunmodulatoren, intraperitoneal
99.09.10 †↔	Transfusion von Granulozyten, 1 - 5 Konzentrate	99.28.05 †↔	Instillation von zytotoxischen Materialien und Immunmodulatoren, in die Harnblase
99.09.12 †↔	Transfusion von Granulozyten, 6 bis 10 Konzentrate	99.28.06 †↔	Instillation von zytotoxischen Materialien und Immunmodulatoren, in das Nierenbecken
99.09.13 †↔	Transfusion von Granulozyten, 11 bis 15 Konzentrate	99.28.07 †↔	Instillation von und lokoregional zytotoxischen Materialien und Immunmodulatoren, arteriell
		99.28.08 †↔	Instillation von zytotoxischen Materialien und Immunmodulatoren, sonstige



99.60 †↔	Kardiopulmonale Reanimation, n.n.bez.	99.84.3B †↔	Aerosolisolierung, mindestens 28 bis 41 Behandlungstage
99.63 †↔	Äussere Herzmassage	99.84.3C †↔	Aerosolisolierung, mindestens 42 bis 55 Behandlungstage
99.71.00 †↔	Therapeutische Plasmapherese, n.n.bez.	99.84.3D †↔	Aerosolisolierung, mindestens 56 bis 69 Behandlungstage
99.71.12 †↔	Therapeutische Plasmapherese, Plasmaaustausch mit NaCl und Kolloiden (z. B. Albumin)	99.84.3E †↔	Aerosolisolierung, mindestens 70 bis 83 Behandlungstage
99.71.13 †↔	Therapeutische Plasmapherese, Plasmaaustausch ausschliesslich mit FFP [qFFP, piFFP]	99.84.3F †↔	Aerosolisolierung, 84 und mehr Behandlungstage
99.71.99 †↔	Therapeutische Plasmapherese, sonstige	99.84.45 †↔	Einfache protektive Isolierung, bis 6 Behandlungstage
99.72.11 †↔	Therapeutische Leukapherese	99.84.46 †↔	Einfache protektive Isolierung, mindestens 7 bis 13 Behandlungstage
99.72.21 †↔	Lymphapherese zur Transplantation	99.84.47 †↔	Einfache protektive Isolierung, mindestens 14 bis 20 Behandlungstage
99.73 †↔	Therapeutische Erythropherese	99.84.4A †↔	Einfache protektive Isolierung, mindestens 21 bis 27 Behandlungstage
99.74 †↔	Therapeutische Thrombopherese	99.84.4B †↔	Einfache protektive Isolierung, mindestens 28 bis 41 Behandlungstage
99.76.00 †↔	Extrakorporale Immunadsorption und Adsorption, n.n.bez.	99.84.4C †↔	Einfache protektive Isolierung, mindestens 42 bis 55 Behandlungstage
99.76.09 †↔	Extrakorporale Immunadsorption und Adsorption, sonstige	99.84.4D †↔	Einfache protektive Isolierung, mindestens 56 bis 69 Behandlungstage
99.76.10 †↔	Extrakorporale Immunadsorption, mit nicht regenerierbarer Säule	99.84.4E †↔	Einfache protektive Isolierung, mindestens 70 bis 83 Behandlungstage
99.76.11 †↔	Extrakorporale Immunadsorption, mit regenerierbarer Säule	99.84.4F †↔	Einfache protektive Isolierung, 84 und mehr Behandlungstage
99.76.20 †↔	LDL-Apherese	99.84.55 †↔	Protektive Isolierung in einem speziellen Zimmer, bis 6 Behandlungstage
99.76.31 †↔	Extrakorporale Adsorption hydrophober, niedrig- und mittelmolekularer Substanzen	99.84.56 †↔	Protektive Isolierung in einem speziellen Zimmer, mindestens 7 bis 13 Behandlungstage
99.78 †↔	Aquapherese	99.84.57 †↔	Protektive Isolierung in einem speziellen Zimmer, mindestens 14 bis 20 Behandlungstage
99.79.00 †↔	Sonstige therapeutische Apherese, n.n.bez.	99.84.5A †↔	Protektive Isolierung in einem speziellen Zimmer, mindestens 21 bis 27 Behandlungstage
99.79.11 †↔	Vorbereitung auf ABO - inkompatible Lebendspender Organtransplantation	99.84.5B †↔	Protektive Isolierung in einem speziellen Zimmer, mindestens 28 bis 41 Behandlungstage
99.79.21 †↔	Apherese zur Elimination von Endotoxin mittels Polymyxin-Hämoperfusion	99.84.5C †↔	Protektive Isolierung in einem speziellen Zimmer, mindestens 42 bis 55 Behandlungstage
99.81.20 †↔	Systemische Hypothermie	99.84.5D †↔	Protektive Isolierung in einem speziellen Zimmer, mindestens 56 bis 69 Behandlungstage
99.83 †↔	Sonstige Phototherapie	99.84.5E †↔	Protektive Isolierung in einem speziellen Zimmer, mindestens 70 bis 83 Behandlungstage
99.84.15 †↔	Kontaktisolierung, bis 6 Behandlungstage	99.84.5F †↔	Protektive Isolierung in einem speziellen Zimmer, 84 und mehr Behandlungstage
99.84.16 †↔	Kontaktisolierung, mindestens 7 bis 13 Behandlungstage	99.88 †↔	Therapeutische Photopherese
99.84.17 †↔	Kontaktisolierung, mindestens 14 bis 20 Behandlungstage	99.A0.11 †↔	Komplexdiagnostik bei malignen hämatologischen Erkrankungen, ohne HLA-Typisierung
99.84.1A †↔	Kontaktisolierung, mindestens 21 bis 27 Behandlungstage	99.A0.12 †↔	Komplexdiagnostik bei malignen hämatologischen Erkrankungen, mit HLA-Typisierung
99.84.1B †↔	Kontaktisolierung, mindestens 28 bis 41 Behandlungstage	99.A1.11 †↔	Komplexdiagnostik bei Hämoglobinopathien
99.84.1C †↔	Kontaktisolierung, mindestens 42 bis 55 Behandlungstage	99.A1.12 †↔	Komplexdiagnostik bei Knochenmarkversagen ohne HLA-Typisierung
99.84.1D †↔	Kontaktisolierung, mindestens 56 bis 69 Behandlungstage	99.A1.13 †↔	Komplexdiagnostik bei Knochenmarkversagen mit HLA-Typisierung
99.84.1E †↔	Kontaktisolierung, mindestens 70 bis 83 Behandlungstage	99.A2.11 †↔	Basisdiagnostik bei unklarem Symptomkomplex bei Kindern, mit genetischer Diagnostik
99.84.1F †↔	Kontaktisolierung, 84 und mehr Behandlungstage	99.A3.11 †↔	Komplexe neuropädiatrische Diagnostik, mit neurometabolischer Labordiagnostik und infektiologischer/autoimmunentzündlicher Labordiagnostik
99.84.25 †↔	Tröpfchenisolierung, bis 6 Behandlungstage	99.A3.12 †↔	Komplexe neuropädiatrische Diagnostik, mit genetischer Diagnostik
99.84.26 †↔	Tröpfchenisolierung, mindestens 7 bis 13 Behandlungstage	99.A3.13 †↔	Komplexe neuropädiatrische Diagnostik mit neurometabolischer Labordiagnostik und infektiologischer/autoimmunentzündlicher Labordiagnostik sowie genetischer Diagnostik
99.84.27 †↔	Tröpfchenisolierung, mindestens 14 bis 20 Behandlungstage	99.A4 †↔	Komplexe Abklärung einer Regulationsstörung im Neugeborenen-, Säuglings- und Kindesalter
99.84.2A †↔	Tröpfchenisolierung, mindestens 21 bis 27 Behandlungstage		
99.84.2B †↔	Tröpfchenisolierung, mindestens 28 bis 41 Behandlungstage		
99.84.2C †↔	Tröpfchenisolierung, mindestens 42 bis 55 Behandlungstage		
99.84.2D †↔	Tröpfchenisolierung, mindestens 56 bis 69 Behandlungstage		
99.84.2E †↔	Tröpfchenisolierung, mindestens 70 bis 83 Behandlungstage		
99.84.2F †↔	Tröpfchenisolierung, 84 und mehr Behandlungstage		
99.84.35 †↔	Aerosolisolierung, bis 6 Behandlungstage		
99.84.36 †↔	Aerosolisolierung, mindestens 7 bis 13 Behandlungstage		
99.84.37 †↔	Aerosolisolierung, mindestens 14 bis 20 Behandlungstage		
99.84.3A †↔	Aerosolisolierung, mindestens 21 bis 27 Behandlungstage		

99.A5.31 †↔ Komplexe Abklärung bei Verdacht oder Nachweis auf Kindsmisshandlung oder Vernachlässigung im Neugeborenen-, Säuglings-, Kindes- und Jugendlichenalter	99.B5.22 †↔ Komplexe endokrinologische Funktionsuntersuchung mit invasiver Katheter-Untersuchung, mit hormoneller Stimulation während des stationären Aufenthaltes
99.A6.11 †↔ Neurologische Komplexdiagnostik, mit neurometabolischer Labordiagnostik und infektiologischer/autoimmunentzündlicher Labordiagnostik	99.B5.34 †↔ Multimodale Komplexbehandlung bei Diabetes mellitus, mindestens 7 bis 13 Behandlungstage
99.A6.12 †↔ Neurologische Komplexdiagnostik, mit genetischer Diagnostik	99.B5.35 †↔ Multimodale Komplexbehandlung bei Diabetes mellitus, mindestens 14 bis 20 Behandlungstage
99.A6.13 †↔ Neurologische Komplexdiagnostik, mit neurometabolischer Labordiagnostik und infektiologischer/autoimmunentzündlicher Labordiagnostik sowie genetischer Diagnostik	99.B5.36 †↔ Multimodale Komplexbehandlung bei Diabetes mellitus, 21 und mehr Behandlungstage
99.A7 †↔ Komplexdiagnostik des akuten Hirschlags in Stroke Unit oder Stroke Center, bis maximal 24 Stunden	99.B6.26 †↔ Komplexbehandlung der Hand, mindestens 7 bis 13 Behandlungstage
99.A8.12 †↔ Neonatologische Diagnostik und Überwachung auf einer Neonatal (Special, Intermediate, Intensive) Care Unit, von mehr als 24 Stunden bis 48 Stunden	99.B6.27 †↔ Komplexbehandlung der Hand, mindestens 14 bis 20 Behandlungstage
99.A8.13 †↔ Neonatologische Diagnostik und Überwachung auf einer Neonatal (Special, Intermediate, Intensive) Care Unit, von mehr als 48 Stunden bis 72 Stunden	99.B6.28 †↔ Komplexbehandlung der Hand, 21 und mehr Behandlungstage
99.A8.14 †↔ Neonatologische Diagnostik und Überwachung auf einer Neonatal (Special, Intermediate, Intensive) Care Unit, von mehr als 72 Stunden	99.B6.35 †↔ Komplexbehandlung des Amputationsstumpfes mit Prothesenanpassung, untere Extremität, bis 6 Behandlungstage
99.B1.17 †↔ Leberkomplexbehandlung, mindestens 7 bis 13 Behandlungstage	99.B6.36 †↔ Komplexbehandlung des Amputationsstumpfes mit Prothesenanpassung, untere Extremität, mindestens 7 bis 13 Behandlungstage
99.B1.18 †↔ Leberkomplexbehandlung, mindestens 14 bis 20 Behandlungstage	99.B6.37 †↔ Komplexbehandlung des Amputationsstumpfes mit Prothesenanpassung, untere Extremität, mindestens 14 bis 20 Behandlungstage
99.B1.1A †↔ Leberkomplexbehandlung, mindestens 21 bis 27 Behandlungstage	99.B6.38 †↔ Komplexbehandlung des Amputationsstumpfes mit Prothesenanpassung, untere Extremität, mindestens 21 Behandlungstage und mehr
99.B1.1B †↔ Leberkomplexbehandlung, mindestens 28 bis 34 Behandlungstage	99.B7.11 †↔ Intensivmedizinische Komplexbehandlung, 60 bis 119 Aufwandspunkte
99.B1.1C †↔ Leberkomplexbehandlung, mindestens 35 bis 41 Behandlungstage	99.B7.12 †↔ Intensivmedizinische Komplexbehandlung, 120 bis 184 Aufwandspunkte
99.B1.1D †↔ Leberkomplexbehandlung, mindestens 42 bis 48 Behandlungstage	99.B7.13 †↔ Intensivmedizinische Komplexbehandlung, 185 bis 360 Aufwandspunkte
99.B1.1E †↔ Leberkomplexbehandlung, mindestens 49 bis 55 Behandlungstage	99.B7.14 †↔ Intensivmedizinische Komplexbehandlung, 361 bis 552 Aufwandspunkte
99.B1.1F †↔ Leberkomplexbehandlung, mindestens 56 bis 83 Behandlungstage	99.B7.15 †↔ Intensivmedizinische Komplexbehandlung, 553 bis 828 Aufwandspunkte
99.B1.1G †↔ Leberkomplexbehandlung, mindestens 84 bis 111 Behandlungstage	99.B7.16 †↔ Intensivmedizinische Komplexbehandlung, 829 bis 1104 Aufwandspunkte
99.B1.1H †↔ Leberkomplexbehandlung, 112 und mehr Behandlungstage	99.B7.17 †↔ Intensivmedizinische Komplexbehandlung, 1105 bis 1380 Aufwandspunkte
99.B3.17 †↔ Komplexbehandlung bei schwerbehandelbarer Epilepsie, mindestens 7 bis 13 Behandlungstage	99.B7.18 †↔ Intensivmedizinische Komplexbehandlung, 1381 bis 1656 Aufwandspunkte
99.B3.18 †↔ Komplexbehandlung bei schwerbehandelbarer Epilepsie, mindestens 14 bis 20 Behandlungstage	99.B7.1A †↔ Intensivmedizinische Komplexbehandlung, 1657 bis 1932 Aufwandspunkte
99.B3.1A †↔ Komplexbehandlung bei schwerbehandelbarer Epilepsie, 21 und mehr Behandlungstage	99.B7.1B †↔ Intensivmedizinische Komplexbehandlung, 1933 bis 2208 Aufwandspunkte
99.B4.14 †↔ Multimodale Komplexbehandlung bei extrapyramidal-motorischen Krankheiten, mindestens 7 bis 13 Behandlungstage	99.B7.1C †↔ Intensivmedizinische Komplexbehandlung, 2209 bis 2484 Aufwandspunkte
99.B4.15 †↔ Multimodale Komplexbehandlung bei extrapyramidal-motorischen Krankheiten, mindestens 14 bis 20 Behandlungstage	99.B7.1D †↔ Intensivmedizinische Komplexbehandlung, 2485 bis 2760 Aufwandspunkte
99.B4.16 †↔ Multimodale Komplexbehandlung bei extrapyramidal-motorischen Krankheiten, 21 und mehr Behandlungstage	99.B7.1E †↔ Intensivmedizinische Komplexbehandlung, 2761 bis 3220 Aufwandspunkte
99.B5.09 †↔ Komplexe endokrinologische oder metabolische Massnahmen, sonstige	99.B7.1F †↔ Intensivmedizinische Komplexbehandlung, 3221 bis 3680 Aufwandspunkte
99.B5.10 †↔ Komplexe endokrinologische Funktionsuntersuchung ohne invasive Katheter-Untersuchung	99.B7.1G †↔ Intensivmedizinische Komplexbehandlung, 3681 bis 4600 Aufwandspunkte
99.B5.21 †↔ Komplexe endokrinologische Funktionsuntersuchung mit invasiver Katheter-Untersuchung, ohne hormonelle Stimulation während des stationären Aufenthaltes	99.B7.1H †↔ Intensivmedizinische Komplexbehandlung, 4601 bis 5520 Aufwandspunkte
	99.B7.1I †↔ Intensivmedizinische Komplexbehandlung, 5521 bis 7360 Aufwandspunkte
	99.B7.1J †↔ Intensivmedizinische Komplexbehandlung, 7361 bis 9200 Aufwandspunkte
	99.B7.1K †↔ Intensivmedizinische Komplexbehandlung, 9201 bis 11040 Aufwandspunkte
	99.B7.1L †↔ Intensivmedizinische Komplexbehandlung, 11041 bis 13800 Aufwandspunkte
	99.B7.1M †↔ Intensivmedizinische Komplexbehandlung, 13801 bis 16560 Aufwandspunkte

- 99.B7.1N †↔ Intensivmedizinische Komplexbehandlung, 16561 bis 19320 Aufwandspunkte
- 99.B7.1O †↔ Intensivmedizinische Komplexbehandlung, 19321 und mehr Aufwandspunkte
- 99.B7.43 †↔ Intensivmedizinische Komplexbehandlung im Kindesalter (Basisprozedur), 131 bis 196 Aufwandspunkte
- 99.B7.44 †↔ Intensivmedizinische Komplexbehandlung im Kindesalter (Basisprozedur), 197 bis 392 Aufwandspunkte
- 99.B7.45 †↔ Intensivmedizinische Komplexbehandlung im Kindesalter (Basisprozedur), 393 bis 588 Aufwandspunkte
- 99.B7.46 †↔ Intensivmedizinische Komplexbehandlung im Kindesalter (Basisprozedur), 589 bis 784 Aufwandspunkte
- 99.B7.47 †↔ Intensivmedizinische Komplexbehandlung im Kindesalter (Basisprozedur), 785 bis 980 Aufwandspunkte
- 99.B7.48 †↔ Intensivmedizinische Komplexbehandlung im Kindesalter (Basisprozedur), 981 bis 1176 Aufwandspunkte
- 99.B7.4A †↔ Intensivmedizinische Komplexbehandlung im Kindesalter (Basisprozedur), 1177 bis 1470 Aufwandspunkte
- 99.B7.4B †↔ Intensivmedizinische Komplexbehandlung im Kindesalter (Basisprozedur), 1471 bis 1764 Aufwandspunkte
- 99.B7.4C †↔ Intensivmedizinische Komplexbehandlung im Kindesalter (Basisprozedur), 1765 bis 2058 Aufwandspunkte
- 99.B7.4D †↔ Intensivmedizinische Komplexbehandlung im Kindesalter (Basisprozedur), 2059 bis 2352 Aufwandspunkte
- 99.B7.4E †↔ Intensivmedizinische Komplexbehandlung im Kindesalter (Basisprozedur), 2353 bis 2646 Aufwandspunkte
- 99.B7.4F †↔ Intensivmedizinische Komplexbehandlung im Kindesalter (Basisprozedur), 2647 bis 2940 Aufwandspunkte
- 99.B7.4G †↔ Intensivmedizinische Komplexbehandlung im Kindesalter (Basisprozedur), 2941 bis 3430 Aufwandspunkte
- 99.B7.4H †↔ Intensivmedizinische Komplexbehandlung im Kindesalter (Basisprozedur), 3431 bis 3920 Aufwandspunkte
- 99.B7.4I †↔ Intensivmedizinische Komplexbehandlung im Kindesalter (Basisprozedur), 3921 bis 4410 Aufwandspunkte
- 99.B7.4J †↔ Intensivmedizinische Komplexbehandlung im Kindesalter (Basisprozedur), 4411 bis 4900 Aufwandspunkte
- 99.B7.4K †↔ Intensivmedizinische Komplexbehandlung im Kindesalter (Basisprozedur), 4901 bis 5880 Aufwandspunkte
- 99.B7.4L †↔ Intensivmedizinische Komplexbehandlung im Kindesalter (Basisprozedur), 5881 bis 6860 Aufwandspunkte
- 99.B7.4M †↔ Intensivmedizinische Komplexbehandlung im Kindesalter (Basisprozedur), 6861 bis 7840 Aufwandspunkte
- 99.B7.4N †↔ Intensivmedizinische Komplexbehandlung im Kindesalter (Basisprozedur), 7841 bis 9800 Aufwandspunkte
- 99.B7.4O †↔ Intensivmedizinische Komplexbehandlung im Kindesalter (Basisprozedur), 9801 bis 11760 Aufwandspunkte
- 99.B7.4P †↔ Intensivmedizinische Komplexbehandlung im Kindesalter (Basisprozedur), 11761 bis 13720 Aufwandspunkte
- 99.B7.4Q †↔ Intensivmedizinische Komplexbehandlung im Kindesalter (Basisprozedur), 13721 bis 16660 Aufwandspunkte
- 99.B7.4R †↔ Intensivmedizinische Komplexbehandlung im Kindesalter (Basisprozedur), 16661 bis 19600 Aufwandspunkte
- 99.B7.4S †↔ Intensivmedizinische Komplexbehandlung im Kindesalter (Basisprozedur), 19601 und mehr Aufwandspunkte
- 99.B7.53 †↔ Intensivmedizinische Komplexbehandlung im Neugeborenenalter (Basisprozedur), 131 bis 196 Aufwandspunkte
- 99.B7.54 †↔ Intensivmedizinische Komplexbehandlung im Neugeborenenalter (Basisprozedur), 197 bis 392 Aufwandspunkte
- 99.B7.55 †↔ Intensivmedizinische Komplexbehandlung im Neugeborenenalter (Basisprozedur), 393 bis 588 Aufwandspunkte
- 99.B7.56 †↔ Intensivmedizinische Komplexbehandlung im Neugeborenenalter (Basisprozedur), 589 bis 784 Aufwandspunkte
- 99.B7.57 †↔ Intensivmedizinische Komplexbehandlung im Neugeborenenalter (Basisprozedur), 785 bis 980 Aufwandspunkte
- 99.B7.58 †↔ Intensivmedizinische Komplexbehandlung im Neugeborenenalter (Basisprozedur), 981 bis 1176 Aufwandspunkte
- 99.B7.5A †↔ Intensivmedizinische Komplexbehandlung im Neugeborenenalter (Basisprozedur), 1177 bis 1470 Aufwandspunkte
- 99.B7.5B †↔ Intensivmedizinische Komplexbehandlung im Neugeborenenalter (Basisprozedur), 1471 bis 1764 Aufwandspunkte
- 99.B7.5C †↔ Intensivmedizinische Komplexbehandlung im Neugeborenenalter (Basisprozedur), 1765 bis 2058 Aufwandspunkte
- 99.B7.5D †↔ Intensivmedizinische Komplexbehandlung im Neugeborenenalter (Basisprozedur), 2059 bis 2352 Aufwandspunkte
- 99.B7.5E †↔ Intensivmedizinische Komplexbehandlung im Neugeborenenalter (Basisprozedur), 2353 bis 2646 Aufwandspunkte
- 99.B7.5F †↔ Intensivmedizinische Komplexbehandlung im Neugeborenenalter (Basisprozedur), 2647 bis 2940 Aufwandspunkte
- 99.B7.5G †↔ Intensivmedizinische Komplexbehandlung im Neugeborenenalter (Basisprozedur), 2941 bis 3430 Aufwandspunkte
- 99.B7.5H †↔ Intensivmedizinische Komplexbehandlung im Neugeborenenalter (Basisprozedur), 3431 bis 3920 Aufwandspunkte
- 99.B7.5I †↔ Intensivmedizinische Komplexbehandlung im Neugeborenenalter (Basisprozedur), 3921 bis 4410 Aufwandspunkte
- 99.B7.5J †↔ Intensivmedizinische Komplexbehandlung im Neugeborenenalter (Basisprozedur), 4411 bis 4900 Aufwandspunkte
- 99.B7.5K †↔ Intensivmedizinische Komplexbehandlung im Neugeborenenalter (Basisprozedur), 4901 bis 5880 Aufwandspunkte
- 99.B7.5L †↔ Intensivmedizinische Komplexbehandlung im Neugeborenenalter (Basisprozedur), 5881 bis 6860 Aufwandspunkte
- 99.B7.5M †↔ Intensivmedizinische Komplexbehandlung im Neugeborenenalter (Basisprozedur), 6861 bis 7840 Aufwandspunkte
- 99.B7.5N †↔ Intensivmedizinische Komplexbehandlung im Neugeborenenalter (Basisprozedur), 7841 bis 9800 Aufwandspunkte

99.B7.5O †↔ Intensivmedizinische Komplexbehandlung im Neugeborenenalter (Basisprozedur), 9801 bis 11760 Aufwandspunkte	99.B8.4A †↔ IMC-Komplexbehandlung im Kindesalter, 1177 bis 1470 Aufwandspunkte
99.B7.5P †↔ Intensivmedizinische Komplexbehandlung im Neugeborenenalter (Basisprozedur), 11761 bis 13720 Aufwandspunkte	99.B8.4B †↔ IMC-Komplexbehandlung im Kindesalter, 1471 bis 1764 Aufwandspunkte
99.B7.5Q †↔ Intensivmedizinische Komplexbehandlung im Neugeborenenalter (Basisprozedur), 13721 bis 16660 Aufwandspunkte	99.B8.4C †↔ IMC-Komplexbehandlung im Kindesalter, 1765 bis 2058 Aufwandspunkte
99.B7.5R †↔ Intensivmedizinische Komplexbehandlung im Neugeborenenalter (Basisprozedur), 16661 bis 19600 Aufwandspunkte	99.B8.4D †↔ IMC-Komplexbehandlung im Kindesalter, 2059 bis 2352 Aufwandspunkte
99.B7.5S †↔ Intensivmedizinische Komplexbehandlung im Neugeborenenalter (Basisprozedur), 19601 und mehr Aufwandspunkte	99.B8.4E †↔ IMC-Komplexbehandlung im Kindesalter, 2353 bis 2646 Aufwandspunkte
99.B8.11 †↔ IMC-Komplexbehandlung des Erwachsenen, 60 bis 119 Aufwandspunkte	99.B8.4F †↔ IMC-Komplexbehandlung im Kindesalter, 2647 bis 2940 Aufwandspunkte
99.B8.12 †↔ IMC-Komplexbehandlung des Erwachsenen, 120 bis 184 Aufwandspunkte	99.B8.4G †↔ IMC-Komplexbehandlung im Kindesalter, 2941 bis 3430 Aufwandspunkte
99.B8.13 †↔ IMC-Komplexbehandlung des Erwachsenen, 185 bis 360 Aufwandspunkte	99.B8.4H †↔ IMC-Komplexbehandlung im Kindesalter, 3431 bis 3920 Aufwandspunkte
99.B8.14 †↔ IMC-Komplexbehandlung des Erwachsenen, 361 bis 552 Aufwandspunkte	99.B8.4I †↔ IMC-Komplexbehandlung im Kindesalter, 3921 bis 4410 Aufwandspunkte
99.B8.15 †↔ IMC-Komplexbehandlung des Erwachsenen, 553 bis 828 Aufwandspunkte	99.B8.4J †↔ IMC-Komplexbehandlung im Kindesalter, 4411 bis 4900 Aufwandspunkte
99.B8.16 †↔ IMC-Komplexbehandlung des Erwachsenen, 829 bis 1104 Aufwandspunkte	99.B8.4K †↔ IMC-Komplexbehandlung im Kindesalter, 4901 bis 5880 Aufwandspunkte
99.B8.17 †↔ IMC-Komplexbehandlung des Erwachsenen, 1105 bis 1380 Aufwandspunkte	99.B8.4L †↔ IMC-Komplexbehandlung im Kindesalter, 5881 bis 6860 Aufwandspunkte
99.B8.18 †↔ IMC-Komplexbehandlung des Erwachsenen, 1381 bis 1656 Aufwandspunkte	99.B8.4M †↔ IMC-Komplexbehandlung im Kindesalter, 6861 bis 7840 Aufwandspunkte
99.B8.1A †↔ IMC-Komplexbehandlung des Erwachsenen, 1657 bis 1932 Aufwandspunkte	99.B8.4N †↔ IMC-Komplexbehandlung im Kindesalter, 7841 bis 9800 Aufwandspunkte
99.B8.1B †↔ IMC-Komplexbehandlung des Erwachsenen, 1933 bis 2208 Aufwandspunkte	99.B8.4O †↔ IMC-Komplexbehandlung im Kindesalter, 9801 bis 11760 Aufwandspunkte
99.B8.1C †↔ IMC-Komplexbehandlung des Erwachsenen, 2209 bis 2484 Aufwandspunkte	99.B8.4P †↔ IMC-Komplexbehandlung im Kindesalter, 11761 bis 13720 Aufwandspunkte
99.B8.1D †↔ IMC-Komplexbehandlung des Erwachsenen, 2485 bis 2760 Aufwandspunkte	99.B8.4Q †↔ IMC-Komplexbehandlung im Kindesalter, 13721 bis 16660 Aufwandspunkte
99.B8.1E †↔ IMC-Komplexbehandlung des Erwachsenen, 2761 bis 3220 Aufwandspunkte	99.B8.4R †↔ IMC-Komplexbehandlung im Kindesalter, 16661 bis 19600 Aufwandspunkte
99.B8.1F †↔ IMC-Komplexbehandlung des Erwachsenen, 3221 bis 3680 Aufwandspunkte	99.B8.4S †↔ IMC-Komplexbehandlung im Kindesalter, 19601 und mehr Aufwandspunkte
99.B8.1G †↔ IMC-Komplexbehandlung des Erwachsenen, 3681 bis 4600 Aufwandspunkte	99.B8.54 †↔ IMC-Komplexbehandlung im Neugeborenenalter, 197 bis 392 Aufwandspunkte
99.B8.1H †↔ IMC-Komplexbehandlung des Erwachsenen, 4601 bis 5520 Aufwandspunkte	99.B8.55 †↔ IMC-Komplexbehandlung im Neugeborenenalter, 393 bis 588 Aufwandspunkte
99.B8.1I †↔ IMC-Komplexbehandlung des Erwachsenen, 5521 bis 7360 Aufwandspunkte	99.B8.56 †↔ IMC-Komplexbehandlung im Neugeborenenalter, 589 bis 784 Aufwandspunkte
99.B8.1J †↔ IMC-Komplexbehandlung des Erwachsenen, 7361 bis 9200 Aufwandspunkte	99.B8.57 †↔ IMC-Komplexbehandlung im Neugeborenenalter, 785 bis 980 Aufwandspunkte
99.B8.1K †↔ IMC-Komplexbehandlung des Erwachsenen, 9201 bis 11040 Aufwandspunkte	99.B8.58 †↔ IMC-Komplexbehandlung im Neugeborenenalter, 981 bis 1176 Aufwandspunkte
99.B8.1L †↔ IMC-Komplexbehandlung des Erwachsenen, 11041 bis 13800 Aufwandspunkte	99.B8.5A †↔ IMC-Komplexbehandlung im Neugeborenenalter, 1177 bis 1470 Aufwandspunkte
99.B8.1M †↔ IMC-Komplexbehandlung des Erwachsenen, 13801 bis 16560 Aufwandspunkte	99.B8.5B †↔ IMC-Komplexbehandlung im Neugeborenenalter, 1471 bis 1764 Aufwandspunkte
99.B8.1N †↔ IMC-Komplexbehandlung des Erwachsenen, 16561 bis 19320 Aufwandspunkte	99.B8.5C †↔ IMC-Komplexbehandlung im Neugeborenenalter, 1765 bis 2058 Aufwandspunkte
99.B8.1O †↔ IMC-Komplexbehandlung des Erwachsenen, 19321 und mehr Aufwandspunkte	99.B8.5D †↔ IMC-Komplexbehandlung im Neugeborenenalter, 2059 bis 2352 Aufwandspunkte
99.B8.44 †↔ IMC-Komplexbehandlung im Kindesalter, 197 bis 392 Aufwandspunkte	99.B8.5E †↔ IMC-Komplexbehandlung im Neugeborenenalter, 2353 bis 2646 Aufwandspunkte
99.B8.45 †↔ IMC-Komplexbehandlung im Kindesalter, 393 bis 588 Aufwandspunkte	99.B8.5F †↔ IMC-Komplexbehandlung im Neugeborenenalter, 2647 bis 2940 Aufwandspunkte
99.B8.46 †↔ IMC-Komplexbehandlung im Kindesalter, 589 bis 784 Aufwandspunkte	99.B8.5G †↔ IMC-Komplexbehandlung im Neugeborenenalter, 2941 bis 3430 Aufwandspunkte
99.B8.47 †↔ IMC-Komplexbehandlung im Kindesalter, 785 bis 980 Aufwandspunkte	99.B8.5H †↔ IMC-Komplexbehandlung im Neugeborenenalter, 3431 bis 3920 Aufwandspunkte
99.B8.48 †↔ IMC-Komplexbehandlung im Kindesalter, 981 bis 1176 Aufwandspunkte	99.B8.5I †↔ IMC-Komplexbehandlung im Neugeborenenalter, 3921 bis 4410 Aufwandspunkte
	99.B8.5J †↔ IMC-Komplexbehandlung im Neugeborenenalter, 4411 bis 4900 Aufwandspunkte
	99.B8.5K †↔ IMC-Komplexbehandlung im Neugeborenenalter, 4901 bis 5880 Aufwandspunkte

99.B8.5L ‡↔	IMC-Komplexbehandlung im Neugeborenenalter, 5881 bis 6860 Aufwandspunkte	99.BD.1N ‡↔	Integrierte Komplexbehandlung bei schwerer Essstörung, mindestens 182 bis 209 Behandlungstage
99.B8.5M ‡↔	IMC-Komplexbehandlung im Neugeborenenalter, 6861 bis 7840 Aufwandspunkte	99.BD.1O ‡↔	Integrierte Komplexbehandlung bei schwerer Essstörung, mindestens 210 bis 237 Behandlungstage
99.B8.5N ‡↔	IMC-Komplexbehandlung im Neugeborenenalter, 7841 bis 9800 Aufwandspunkte	99.BD.1P ‡↔	Integrierte Komplexbehandlung bei schwerer Essstörung, mindestens 238 und mehr Behandlungstage
99.B8.5O ‡↔	IMC-Komplexbehandlung im Neugeborenenalter, 9801 bis 11760 Aufwandspunkte	99.C2.18 ‡↔	Pflege-Komplexbehandlung bei Erwachsenen, 31 bis 35 Aufwandspunkte
99.B8.5P ‡↔	IMC-Komplexbehandlung im Neugeborenenalter, 11761 bis 13720 Aufwandspunkte	99.C2.1A ‡↔	Pflege-Komplexbehandlung bei Erwachsenen, 36 bis 40 Aufwandspunkte
99.B8.5Q ‡↔	IMC-Komplexbehandlung im Neugeborenenalter, 13721 bis 16660 Aufwandspunkte	99.C2.1B ‡↔	Pflege-Komplexbehandlung bei Erwachsenen, 41 bis 45 Aufwandspunkte
99.B8.5R ‡↔	IMC-Komplexbehandlung im Neugeborenenalter, 16661 bis 19600 Aufwandspunkte	99.C2.1C ‡↔	Pflege-Komplexbehandlung bei Erwachsenen, 46 bis 50 Aufwandspunkte
99.B8.5S ‡↔	IMC-Komplexbehandlung im Neugeborenenalter, 19601 und mehr Aufwandspunkte	99.C2.1D ‡↔	Pflege-Komplexbehandlung bei Erwachsenen, 51 bis 55 Aufwandspunkte
99.BA.13 ‡↔	Neurologische Komplexbehandlung des akuten Hirnschlags in Stroke Center [SC], mindestens 24 Stunden bis 48 Stunden	99.C2.1E ‡↔	Pflege-Komplexbehandlung bei Erwachsenen, 56 bis 60 Aufwandspunkte
99.BA.14 ‡↔	Neurologische Komplexbehandlung des akuten Hirnschlags in Stroke Center [SC], von mehr als 48 Stunden bis 72 Stunden	99.C2.1F ‡↔	Pflege-Komplexbehandlung bei Erwachsenen, 61 bis 65 Aufwandspunkte
99.BA.16 ‡↔	Neurologische Komplexbehandlung des akuten Hirnschlags in Stroke Center [SC], von mehr als 72 Stunden bis 96 Stunden	99.C2.1G ‡↔	Pflege-Komplexbehandlung bei Erwachsenen, 66 bis 70 Aufwandspunkte
99.BA.17 ‡↔	Neurologische Komplexbehandlung des akuten Hirnschlags in Stroke Center [SC], von mehr als 96 Stunden	99.C2.1H ‡↔	Pflege-Komplexbehandlung bei Erwachsenen, 71 bis 80 Aufwandspunkte
99.BA.23 ‡↔	Neurologische Komplexbehandlung des akuten Hirnschlags in einer Stroke Unit [SU], mindestens 24 Stunden bis 48 Stunden	99.C2.1I ‡↔	Pflege-Komplexbehandlung bei Erwachsenen, 81 bis 90 Aufwandspunkte
99.BA.24 ‡↔	Neurologische Komplexbehandlung des akuten Hirnschlags in einer Stroke Unit [SU], von mehr als 48 Stunden bis 72 Stunden	99.C2.1J ‡↔	Pflege-Komplexbehandlung bei Erwachsenen, 91 bis 100 Aufwandspunkte
99.BA.26 ‡↔	Neurologische Komplexbehandlung des akuten Hirnschlags in einer Stroke Unit [SU], von mehr als 72 Stunden bis 96 Stunden	99.C2.1K ‡↔	Pflege-Komplexbehandlung bei Erwachsenen, 101 bis 125 Aufwandspunkte
99.BA.27 ‡↔	Neurologische Komplexbehandlung des akuten Hirnschlags in einer Stroke Unit [SU], von mehr als 96 Stunden	99.C2.1L ‡↔	Pflege-Komplexbehandlung bei Erwachsenen, 126 bis 150 Aufwandspunkte
99.BA.31 ‡↔	Komplexbehandlung des akuten Hirnschlags im neurologischen Telekonsildienst, mindestens 24 Stunden bis 72 Stunden	99.C2.1M ‡↔	Pflege-Komplexbehandlung bei Erwachsenen, 151 bis 175 Aufwandspunkte
99.BA.32 ‡↔	Komplexbehandlung des akuten Hirnschlags im neurologischen Telekonsildienst, von mehr als 72 Stunden	99.C2.1N ‡↔	Pflege-Komplexbehandlung bei Erwachsenen, 176 bis 200 Aufwandspunkte
99.BC.12 ‡↔	Komplementärmedizinische Komplexbehandlung ab 10 bis 25 Therapieeinheiten pro stationärem Fall	99.C2.1O ‡↔	Pflege-Komplexbehandlung bei Erwachsenen, 201 bis 225 Aufwandspunkte
99.BC.13 ‡↔	Komplementärmedizinische Komplexbehandlung ab 26 bis 49 Therapieeinheiten pro stationärem Fall	99.C2.1P ‡↔	Pflege-Komplexbehandlung bei Erwachsenen, 226 bis 250 Aufwandspunkte
99.BC.14 ‡↔	Komplementärmedizinische Komplexbehandlung ab 50 Therapieeinheiten pro stationärem Fall	99.C2.1Q ‡↔	Pflege-Komplexbehandlung bei Erwachsenen, 251 bis 275 Aufwandspunkte
99.BD.1E ‡↔	Integrierte Komplexbehandlung bei schwerer Essstörung, mindestens 28 bis 41 Behandlungstage	99.C2.1R ‡↔	Pflege-Komplexbehandlung bei Erwachsenen, 276 bis 300 Aufwandspunkte
99.BD.1F ‡↔	Integrierte Komplexbehandlung bei schwerer Essstörung, mindestens 42 bis 55 Behandlungstage	99.C2.1S ‡↔	Pflege-Komplexbehandlung bei Erwachsenen, 301 bis 350 Aufwandspunkte
99.BD.1G ‡↔	Integrierte Komplexbehandlung bei schwerer Essstörung, mindestens 56 bis 69 Behandlungstage	99.C2.1T ‡↔	Pflege-Komplexbehandlung bei Erwachsenen, 351 bis 400 Aufwandspunkte
99.BD.1H ‡↔	Integrierte Komplexbehandlung bei schwerer Essstörung, mindestens 70 bis 83 Behandlungstage	99.C2.1U ‡↔	Pflege-Komplexbehandlung bei Erwachsenen, 401 bis 450 Aufwandspunkte
99.BD.1I ‡↔	Integrierte Komplexbehandlung bei schwerer Essstörung, mindestens 84 bis 97 Behandlungstage	99.C2.1V ‡↔	Pflege-Komplexbehandlung bei Erwachsenen, 451 bis 500 Aufwandspunkte
99.BD.1K ‡↔	Integrierte Komplexbehandlung bei schwerer Essstörung, mindestens 98 bis 125 Behandlungstage	99.C2.1W ‡↔	Pflege-Komplexbehandlung bei Erwachsenen, 501 bis 600 Aufwandspunkte
99.BD.1L ‡↔	Integrierte Komplexbehandlung bei schwerer Essstörung, mindestens 126 bis 153 Behandlungstage	99.C2.1Y ‡↔	Pflege-Komplexbehandlung bei Erwachsenen, 601 bis 700 Aufwandspunkte
99.BD.1M ‡↔	Integrierte Komplexbehandlung bei schwerer Essstörung, mindestens 154 bis 181 Behandlungstage	99.C2.21 ‡↔	Pflege-Komplexbehandlung bei Erwachsenen, 701 bis 800 Aufwandspunkte
		99.C2.22 ‡↔	Pflege-Komplexbehandlung bei Erwachsenen, 801 bis 900 Aufwandspunkte
		99.C2.23 ‡↔	Pflege-Komplexbehandlung bei Erwachsenen, 901 bis 1000 Aufwandspunkte
		99.C2.24 ‡↔	Pflege-Komplexbehandlung bei Erwachsenen, 1001 bis 1100 Aufwandspunkte
		99.C2.25 ‡↔	Pflege-Komplexbehandlung bei Erwachsenen, 1101 bis 1200 Aufwandspunkte
		99.C2.26 ‡↔	Pflege-Komplexbehandlung bei Erwachsenen, 1201 bis 1300 Aufwandspunkte



99.C4.1M †↔	Pflege-Komplexbehandlung bei Kleinkindern, 151 bis 175 Aufwandspunkte	99.C5.1C †↔	Pflege-Komplexbehandlung bei Frühgeborenen, Neugeborenen und Säuglingen, 46 bis 50 Aufwandspunkte
99.C4.1N †↔	Pflege-Komplexbehandlung bei Kleinkindern, 176 bis 200 Aufwandspunkte	99.C5.1D †↔	Pflege-Komplexbehandlung bei Frühgeborenen, Neugeborenen und Säuglingen, 51 bis 55 Aufwandspunkte
99.C4.1O †↔	Pflege-Komplexbehandlung bei Kleinkindern, 201 bis 225 Aufwandspunkte	99.C5.1E †↔	Pflege-Komplexbehandlung bei Frühgeborenen, Neugeborenen und Säuglingen, 56 bis 60 Aufwandspunkte
99.C4.1P †↔	Pflege-Komplexbehandlung bei Kleinkindern, 226 bis 250 Aufwandspunkte	99.C5.1F †↔	Pflege-Komplexbehandlung bei Frühgeborenen, Neugeborenen und Säuglingen, 61 bis 65 Aufwandspunkte
99.C4.1Q †↔	Pflege-Komplexbehandlung bei Kleinkindern, 251 bis 275 Aufwandspunkte	99.C5.1G †↔	Pflege-Komplexbehandlung bei Frühgeborenen, Neugeborenen und Säuglingen, 66 bis 70 Aufwandspunkte
99.C4.1R †↔	Pflege-Komplexbehandlung bei Kleinkindern, 276 bis 300 Aufwandspunkte	99.C5.1H †↔	Pflege-Komplexbehandlung bei Frühgeborenen, Neugeborenen und Säuglingen, 71 bis 80 Aufwandspunkte
99.C4.1S †↔	Pflege-Komplexbehandlung bei Kleinkindern, 301 bis 350 Aufwandspunkte	99.C5.1I †↔	Pflege-Komplexbehandlung bei Frühgeborenen, Neugeborenen und Säuglingen, 81 bis 90 Aufwandspunkte
99.C4.1T †↔	Pflege-Komplexbehandlung bei Kleinkindern, 351 bis 400 Aufwandspunkte	99.C5.1J †↔	Pflege-Komplexbehandlung bei Frühgeborenen, Neugeborenen und Säuglingen, 91 bis 100 Aufwandspunkte
99.C4.1U †↔	Pflege-Komplexbehandlung bei Kleinkindern, 401 bis 450 Aufwandspunkte	99.C5.1K †↔	Pflege-Komplexbehandlung bei Frühgeborenen, Neugeborenen und Säuglingen, 101 bis 125 Aufwandspunkte
99.C4.1V †↔	Pflege-Komplexbehandlung bei Kleinkindern, 451 bis 500 Aufwandspunkte	99.C5.1L †↔	Pflege-Komplexbehandlung bei Frühgeborenen, Neugeborenen und Säuglingen, 126 bis 150 Aufwandspunkte
99.C4.1W †↔	Pflege-Komplexbehandlung bei Kleinkindern, 501 bis 600 Aufwandspunkte	99.C5.1M †↔	Pflege-Komplexbehandlung bei Frühgeborenen, Neugeborenen und Säuglingen, 151 bis 175 Aufwandspunkte
99.C4.1Y †↔	Pflege-Komplexbehandlung bei Kleinkindern, 601 bis 700 Aufwandspunkte	99.C5.1N †↔	Pflege-Komplexbehandlung bei Frühgeborenen, Neugeborenen und Säuglingen, 176 bis 200 Aufwandspunkte
99.C4.21 †↔	Pflege-Komplexbehandlung bei Kleinkindern, 701 bis 800 Aufwandspunkte	99.C5.1O †↔	Pflege-Komplexbehandlung bei Frühgeborenen, Neugeborenen und Säuglingen, 201 bis 225 Aufwandspunkte
99.C4.22 †↔	Pflege-Komplexbehandlung bei Kleinkindern, 801 bis 900 Aufwandspunkte	99.C5.1P †↔	Pflege-Komplexbehandlung bei Frühgeborenen, Neugeborenen und Säuglingen, 226 bis 250 Aufwandspunkte
99.C4.23 †↔	Pflege-Komplexbehandlung bei Kleinkindern, 901 bis 1000 Aufwandspunkte	99.C5.1Q †↔	Pflege-Komplexbehandlung bei Frühgeborenen, Neugeborenen und Säuglingen, 251 bis 275 Aufwandspunkte
99.C4.24 †↔	Pflege-Komplexbehandlung bei Kleinkindern, 1001 bis 1100 Aufwandspunkte	99.C5.1R †↔	Pflege-Komplexbehandlung bei Frühgeborenen, Neugeborenen und Säuglingen, 276 bis 300 Aufwandspunkte
99.C4.25 †↔	Pflege-Komplexbehandlung bei Kleinkindern, 1101 bis 1200 Aufwandspunkte	99.C5.1S †↔	Pflege-Komplexbehandlung bei Frühgeborenen, Neugeborenen und Säuglingen, 301 bis 350 Aufwandspunkte
99.C4.26 †↔	Pflege-Komplexbehandlung bei Kleinkindern, 1201 bis 1300 Aufwandspunkte	99.C5.1T †↔	Pflege-Komplexbehandlung bei Frühgeborenen, Neugeborenen und Säuglingen, 351 bis 400 Aufwandspunkte
99.C4.27 †↔	Pflege-Komplexbehandlung bei Kleinkindern, 1301 bis 1400 Aufwandspunkte	99.C5.1U †↔	Pflege-Komplexbehandlung bei Frühgeborenen, Neugeborenen und Säuglingen, 401 bis 450 Aufwandspunkte
99.C4.28 †↔	Pflege-Komplexbehandlung bei Kleinkindern, 1401 bis 1500 Aufwandspunkte	99.C5.1V †↔	Pflege-Komplexbehandlung bei Frühgeborenen, Neugeborenen und Säuglingen, 451 bis 500 Aufwandspunkte
99.C4.2A †↔	Pflege-Komplexbehandlung bei Kleinkindern, 1501 bis 1600 Aufwandspunkte	99.C5.1W †↔	Pflege-Komplexbehandlung bei Frühgeborenen, Neugeborenen und Säuglingen, 501 bis 600 Aufwandspunkte
99.C4.2B †↔	Pflege-Komplexbehandlung bei Kleinkindern, 1601 bis 1700 Aufwandspunkte	99.C5.1Y †↔	Pflege-Komplexbehandlung bei Frühgeborenen, Neugeborenen und Säuglingen, 601 bis 700 Aufwandspunkte
99.C4.2C †↔	Pflege-Komplexbehandlung bei Kleinkindern, 1701 bis 1800 Aufwandspunkte	99.C5.21 †↔	Pflege-Komplexbehandlung bei Frühgeborenen, Neugeborenen und Säuglingen, 701 bis 800 Aufwandspunkte
99.C4.2D †↔	Pflege-Komplexbehandlung bei Kleinkindern, 1801 bis 1900 Aufwandspunkte		
99.C4.2E †↔	Pflege-Komplexbehandlung bei Kleinkindern, 1901 bis 2000 Aufwandspunkte		
99.C4.2F †↔	Pflege-Komplexbehandlung bei Kleinkindern, 2001 bis 2100 Aufwandspunkte		
99.C4.2G †↔	Pflege-Komplexbehandlung bei Kleinkindern, 2101 bis 2200 Aufwandspunkte		
99.C4.2H †↔	Pflege-Komplexbehandlung bei Kleinkindern, 2201 bis 2300 Aufwandspunkte		
99.C4.2I †↔	Pflege-Komplexbehandlung bei Kleinkindern, 2301 bis 2400 Aufwandspunkte		
99.C4.2J †↔	Pflege-Komplexbehandlung bei Kleinkindern, 2401 bis 2500 Aufwandspunkte		
99.C4.2K †↔	Pflege-Komplexbehandlung bei Kleinkindern, 2501 und mehr Aufwandspunkte		
99.C5.18 †↔	Pflege-Komplexbehandlung bei Frühgeborenen, Neugeborenen und Säuglingen, 31 bis 35 Aufwandspunkte		
99.C5.1A †↔	Pflege-Komplexbehandlung bei Frühgeborenen, Neugeborenen und Säuglingen, 36 bis 40 Aufwandspunkte		
99.C5.1B †↔	Pflege-Komplexbehandlung bei Frühgeborenen, Neugeborenen und Säuglingen, 41 bis 45 Aufwandspunkte		

99.C5.22 †↔	Pflege-Komplexbehandlung bei Frühgeborenen, Neugeborenen und Säuglingen, 801 bis 900 Aufwandspunkte	99.C5.2A †↔	Pflege-Komplexbehandlung bei Frühgeborenen, Neugeborenen und Säuglingen, 1501 bis 1600 Aufwandspunkte
99.C5.23 †↔	Pflege-Komplexbehandlung bei Frühgeborenen, Neugeborenen und Säuglingen, 901 bis 1000 Aufwandspunkte	99.C5.2B †↔	Pflege-Komplexbehandlung bei Frühgeborenen, Neugeborenen und Säuglingen, 1601 bis 1700 Aufwandspunkte
99.C5.24 †↔	Pflege-Komplexbehandlung bei Frühgeborenen, Neugeborenen und Säuglingen, 1001 bis 1100 Aufwandspunkte	99.C5.2C †↔	Pflege-Komplexbehandlung bei Frühgeborenen, Neugeborenen und Säuglingen, 1701 bis 1800 Aufwandspunkte
99.C5.25 †↔	Pflege-Komplexbehandlung bei Frühgeborenen, Neugeborenen und Säuglingen, 1101 bis 1200 Aufwandspunkte	99.C5.2D †↔	Pflege-Komplexbehandlung bei Frühgeborenen, Neugeborenen und Säuglingen, 1801 bis 1900 Aufwandspunkte
99.C5.26 †↔	Pflege-Komplexbehandlung bei Frühgeborenen, Neugeborenen und Säuglingen, 1201 bis 1300 Aufwandspunkte	99.C5.2E †↔	Pflege-Komplexbehandlung bei Frühgeborenen, Neugeborenen und Säuglingen, 1901 bis 2000 Aufwandspunkte
99.C5.27 †↔	Pflege-Komplexbehandlung bei Frühgeborenen, Neugeborenen und Säuglingen, 1301 bis 1400 Aufwandspunkte	99.C5.2F †↔	Pflege-Komplexbehandlung bei Frühgeborenen, Neugeborenen und Säuglingen, 2001 bis 2100 Aufwandspunkte
99.C5.28 †↔	Pflege-Komplexbehandlung bei Frühgeborenen, Neugeborenen und Säuglingen, 1401 bis 1500 Aufwandspunkte	99.C5.2G †↔	Pflege-Komplexbehandlung bei Frühgeborenen, Neugeborenen und Säuglingen, 2101 und mehr Aufwandspunkte

**DRG P61****Neugeborenes, Aufnahmegegewicht < 1000 g oder intensivmedizinischer Komplexbehandlung / IMCK > 3430 Aufwandspunkte oder intensivmedizinische Komplexbehandlung > 2940 Aufwandspunkte mit Gestationsalter < 30 Wochen**

Aufnahmegegewicht < 1000 g oder mindestens eine Prozedur in Tabelle P61-1 oder Prozedur in Tabelle P61-2 und Gestationsalter < 30 Wochen

**DRG P61A****Neugeborenes, Aufnahmegegewicht < 1000 g mit signifikanter OR-Prozedur oder intensivmedizinischer Komplexbehandlung/IMCK > 3430 Aufwandspunkte oder Gestationsalter < 27 Wochen oder bestimmte IntK mit IMCK Aufwandspunkten**

Jede OR-Prozedur ausser Tabelle P61-3 oder mindestens eine Prozedur in Tabelle P61-4 oder mindestens eine Prozedur in Tabelle P61-1 oder Gestationsalter < 27 Wochen oder Prozedur in mindestens zwei der Tabellen P61-2, P61-5

**DRG P61B****Neugeborenes, Aufnahmegegewicht < 1000 g mit intensivmedizinische Komplexbehandlung > 2940 Aufwandspunkte mit Gestationsalter < 30 Wochen****DRG P61C****Neugeborenes, Aufnahmegegewicht < 1000 g, verstorben < 29 Tage nach Aufnahme**

Verweildauer < 29 Tage und Entlassungsgrund ist gleich Verstorben (07)

**Prozedur P61-1**

99.B7.4H †↔	Intensivmedizinische Komplexbehandlung im Kindesalter (Basisprozedur), 3431 bis 3920 Aufwandspunkte	99.B7.4O †↔	Intensivmedizinische Komplexbehandlung im Kindesalter (Basisprozedur), 9801 bis 11760 Aufwandspunkte
99.B7.4I †↔	Intensivmedizinische Komplexbehandlung im Kindesalter (Basisprozedur), 3921 bis 4410 Aufwandspunkte	99.B7.4P †↔	Intensivmedizinische Komplexbehandlung im Kindesalter (Basisprozedur), 11761 bis 13720 Aufwandspunkte
99.B7.4J †↔	Intensivmedizinische Komplexbehandlung im Kindesalter (Basisprozedur), 4411 bis 4900 Aufwandspunkte	99.B7.4Q †↔	Intensivmedizinische Komplexbehandlung im Kindesalter (Basisprozedur), 13721 bis 16660 Aufwandspunkte
99.B7.4K †↔	Intensivmedizinische Komplexbehandlung im Kindesalter (Basisprozedur), 4901 bis 5880 Aufwandspunkte	99.B7.4R †↔	Intensivmedizinische Komplexbehandlung im Kindesalter (Basisprozedur), 16661 bis 19600 Aufwandspunkte
99.B7.4L †↔	Intensivmedizinische Komplexbehandlung im Kindesalter (Basisprozedur), 5881 bis 6860 Aufwandspunkte	99.B7.4S †↔	Intensivmedizinische Komplexbehandlung im Kindesalter (Basisprozedur), 19601 und mehr Aufwandspunkte
99.B7.4M †↔	Intensivmedizinische Komplexbehandlung im Kindesalter (Basisprozedur), 6861 bis 7840 Aufwandspunkte	99.B7.5H †↔	Intensivmedizinische Komplexbehandlung im Neugeborenenalter (Basisprozedur), 3431 bis 3920 Aufwandspunkte
99.B7.4N †↔	Intensivmedizinische Komplexbehandlung im Kindesalter (Basisprozedur), 7841 bis 9800 Aufwandspunkte	99.B7.5I †↔	Intensivmedizinische Komplexbehandlung im Neugeborenenalter (Basisprozedur), 3921 bis 4410 Aufwandspunkte



- 99.B7.5J †↔ Intensivmedizinische Komplexbehandlung im Neugeborenenalter (Basisprozedur), 4411 bis 4900 Aufwandspunkte
- 99.B7.5K †↔ Intensivmedizinische Komplexbehandlung im Neugeborenenalter (Basisprozedur), 4901 bis 5880 Aufwandspunkte
- 99.B7.5L †↔ Intensivmedizinische Komplexbehandlung im Neugeborenenalter (Basisprozedur), 5881 bis 6860 Aufwandspunkte
- 99.B7.5M †↔ Intensivmedizinische Komplexbehandlung im Neugeborenenalter (Basisprozedur), 6861 bis 7840 Aufwandspunkte
- 99.B7.5N †↔ Intensivmedizinische Komplexbehandlung im Neugeborenenalter (Basisprozedur), 7841 bis 9800 Aufwandspunkte
- 99.B7.5O †↔ Intensivmedizinische Komplexbehandlung im Neugeborenenalter (Basisprozedur), 9801 bis 11760 Aufwandspunkte
- 99.B7.5P †↔ Intensivmedizinische Komplexbehandlung im Neugeborenenalter (Basisprozedur), 11761 bis 13720 Aufwandspunkte
- 99.B7.5Q †↔ Intensivmedizinische Komplexbehandlung im Neugeborenenalter (Basisprozedur), 13721 bis 16660 Aufwandspunkte
- 99.B7.5R †↔ Intensivmedizinische Komplexbehandlung im Neugeborenenalter (Basisprozedur), 16661 bis 19600 Aufwandspunkte
- 99.B7.5S †↔ Intensivmedizinische Komplexbehandlung im Neugeborenenalter (Basisprozedur), 19601 und mehr Aufwandspunkte
- 99.B8.4H †↔ IMC-Komplexbehandlung im Kindesalter, 3431 bis 3920 Aufwandspunkte
- 99.B8.4I †↔ IMC-Komplexbehandlung im Kindesalter, 3921 bis 4410 Aufwandspunkte
- 99.B8.4J †↔ IMC-Komplexbehandlung im Kindesalter, 4411 bis 4900 Aufwandspunkte
- 99.B8.4K †↔ IMC-Komplexbehandlung im Kindesalter, 4901 bis 5880 Aufwandspunkte
- 99.B8.4L †↔ IMC-Komplexbehandlung im Kindesalter, 5881 bis 6860 Aufwandspunkte
- 99.B8.4M †↔ IMC-Komplexbehandlung im Kindesalter, 6861 bis 7840 Aufwandspunkte
- 99.B8.4N †↔ IMC-Komplexbehandlung im Kindesalter, 7841 bis 9800 Aufwandspunkte
- 99.B8.4O †↔ IMC-Komplexbehandlung im Kindesalter, 9801 bis 11760 Aufwandspunkte
- 99.B8.4P †↔ IMC-Komplexbehandlung im Kindesalter, 11761 bis 13720 Aufwandspunkte
- 99.B8.4Q †↔ IMC-Komplexbehandlung im Kindesalter, 13721 bis 16660 Aufwandspunkte
- 99.B8.4R †↔ IMC-Komplexbehandlung im Kindesalter, 16661 bis 19600 Aufwandspunkte
- 99.B8.4S †↔ IMC-Komplexbehandlung im Kindesalter, 19601 und mehr Aufwandspunkte
- 99.B8.5H †↔ IMC-Komplexbehandlung im Neugeborenenalter, 3431 bis 3920 Aufwandspunkte
- 99.B8.5I †↔ IMC-Komplexbehandlung im Neugeborenenalter, 3921 bis 4410 Aufwandspunkte
- 99.B8.5J †↔ IMC-Komplexbehandlung im Neugeborenenalter, 4411 bis 4900 Aufwandspunkte
- 99.B8.5K †↔ IMC-Komplexbehandlung im Neugeborenenalter, 4901 bis 5880 Aufwandspunkte
- 99.B8.5L †↔ IMC-Komplexbehandlung im Neugeborenenalter, 5881 bis 6860 Aufwandspunkte
- 99.B8.5M †↔ IMC-Komplexbehandlung im Neugeborenenalter, 6861 bis 7840 Aufwandspunkte
- 99.B8.5N †↔ IMC-Komplexbehandlung im Neugeborenenalter, 7841 bis 9800 Aufwandspunkte
- 99.B8.5O †↔ IMC-Komplexbehandlung im Neugeborenenalter, 9801 bis 11760 Aufwandspunkte
- 99.B8.5P †↔ IMC-Komplexbehandlung im Neugeborenenalter, 11761 bis 13720 Aufwandspunkte
- 99.B8.5Q †↔ IMC-Komplexbehandlung im Neugeborenenalter, 13721 bis 16660 Aufwandspunkte
- 99.B8.5R †↔ IMC-Komplexbehandlung im Neugeborenenalter, 16661 bis 19600 Aufwandspunkte
- 99.B8.5S †↔ IMC-Komplexbehandlung im Neugeborenenalter, 19601 und mehr Aufwandspunkte

## Prozedur P61-2

- 99.B7.4G †↔ Intensivmedizinische Komplexbehandlung im Kindesalter (Basisprozedur), 2941 bis 3430 Aufwandspunkte
- 99.B7.4H †↔ Intensivmedizinische Komplexbehandlung im Kindesalter (Basisprozedur), 3431 bis 3920 Aufwandspunkte
- 99.B7.4I †↔ Intensivmedizinische Komplexbehandlung im Kindesalter (Basisprozedur), 3921 bis 4410 Aufwandspunkte
- 99.B7.4J †↔ Intensivmedizinische Komplexbehandlung im Kindesalter (Basisprozedur), 4411 bis 4900 Aufwandspunkte
- 99.B7.4K †↔ Intensivmedizinische Komplexbehandlung im Kindesalter (Basisprozedur), 4901 bis 5880 Aufwandspunkte
- 99.B7.4L †↔ Intensivmedizinische Komplexbehandlung im Kindesalter (Basisprozedur), 5881 bis 6860 Aufwandspunkte
- 99.B7.4M †↔ Intensivmedizinische Komplexbehandlung im Kindesalter (Basisprozedur), 6861 bis 7840 Aufwandspunkte
- 99.B7.4N †↔ Intensivmedizinische Komplexbehandlung im Kindesalter (Basisprozedur), 7841 bis 9800 Aufwandspunkte
- 99.B7.4O †↔ Intensivmedizinische Komplexbehandlung im Kindesalter (Basisprozedur), 9801 bis 11760 Aufwandspunkte
- 99.B7.4P †↔ Intensivmedizinische Komplexbehandlung im Kindesalter (Basisprozedur), 11761 bis 13720 Aufwandspunkte
- 99.B7.4Q †↔ Intensivmedizinische Komplexbehandlung im Kindesalter (Basisprozedur), 13721 bis 16660 Aufwandspunkte
- 99.B7.4R †↔ Intensivmedizinische Komplexbehandlung im Kindesalter (Basisprozedur), 16661 bis 19600 Aufwandspunkte
- 99.B7.4S †↔ Intensivmedizinische Komplexbehandlung im Kindesalter (Basisprozedur), 19601 und mehr Aufwandspunkte
- 99.B7.5G †↔ Intensivmedizinische Komplexbehandlung im Neugeborenenalter (Basisprozedur), 2941 bis 3430 Aufwandspunkte
- 99.B7.5H †↔ Intensivmedizinische Komplexbehandlung im Neugeborenenalter (Basisprozedur), 3431 bis 3920 Aufwandspunkte
- 99.B7.5I †↔ Intensivmedizinische Komplexbehandlung im Neugeborenenalter (Basisprozedur), 3921 bis 4410 Aufwandspunkte
- 99.B7.5J †↔ Intensivmedizinische Komplexbehandlung im Neugeborenenalter (Basisprozedur), 4411 bis 4900 Aufwandspunkte
- 99.B7.5K †↔ Intensivmedizinische Komplexbehandlung im Neugeborenenalter (Basisprozedur), 4901 bis 5880 Aufwandspunkte

- |  |   |
|--|---|
| 99.B7.5L †↔ Intensivmedizinische Komplexbehandlung im Neugeborenenalter (Basisprozedur), 5881 bis 6860 Aufwandspunkte  | 99.B7.5P †↔ Intensivmedizinische Komplexbehandlung im Neugeborenenalter (Basisprozedur), 11761 bis 13720 Aufwandspunkte |
| 99.B7.5M †↔ Intensivmedizinische Komplexbehandlung im Neugeborenenalter (Basisprozedur), 6861 bis 7840 Aufwandspunkte  | 99.B7.5Q †↔ Intensivmedizinische Komplexbehandlung im Neugeborenenalter (Basisprozedur), 13721 bis 16660 Aufwandspunkte |
| 99.B7.5N †↔ Intensivmedizinische Komplexbehandlung im Neugeborenenalter (Basisprozedur), 7841 bis 9800 Aufwandspunkte  | 99.B7.5R †↔ Intensivmedizinische Komplexbehandlung im Neugeborenenalter (Basisprozedur), 16661 bis 19600 Aufwandspunkte |
| 99.B7.5O †↔ Intensivmedizinische Komplexbehandlung im Neugeborenenalter (Basisprozedur), 9801 bis 11760 Aufwandspunkte | 99.B7.5S †↔ Intensivmedizinische Komplexbehandlung im Neugeborenenalter (Basisprozedur), 19601 und mehr Aufwandspunkte  |

### Prozedur P61-3

- |   |  |
|---|--|
| 53.00 ↔ Operation einer Inguinalhernie, n.n.bez.  | 53.07.11 ↔ Operation einer Inguinalhernie, laparoskopisch, ohne Implantation von Membranen oder Netzen |
| 53.06.11 ↔ Operation einer Inguinalhernie, offen chirurgisch, ohne Implantation von Membranen oder Netzen | 53.07.21 ↔ Operation einer Inguinalhernie, laparoskopisch, mit Implantation von Membranen und Netzen   |
| 53.06.21 ↔ Operation einer Inguinalhernie, offen chirurgisch, mit Implantation von Membranen und Netzen   | 53.09 ↔ Operation einer Inguinalhernie, sonstige   |

### Prozedur P61-4

- |   |   |
|---|---|
| 86.6C.11 †↔ Permanenter Hautersatz durch zweischichtiges Dermis-Epidermis-Ersatzmaterial, kleinflächig, am Kopf                 | 86.6C.3E †↔ Permanenter Hautersatz durch Epidermisersatzmaterial, kleinflächig, an anderer Lokalisation |
| 86.6C.16 †↔ Permanenter Hautersatz durch zweischichtiges Dermis-Epidermis-Ersatzmaterial, kleinflächig, an der Hand             | 86.6C.41 †↔ Permanenter Hautersatz durch Epidermisersatzmaterial, grossflächig, am Kopf                 |
| 86.6C.1D †↔ Permanenter Hautersatz durch zweischichtiges Dermis-Epidermis-Ersatzmaterial, kleinflächig, am Fuss                 | 86.6C.46 †↔ Permanenter Hautersatz durch Epidermisersatzmaterial, grossflächig, an der Hand             |
| 86.6C.1E †↔ Permanenter Hautersatz durch zweischichtiges Dermis-Epidermis-Ersatzmaterial, kleinflächig, an anderer Lokalisation | 86.6C.4D †↔ Permanenter Hautersatz durch Epidermisersatzmaterial, grossflächig, am Fuss                 |
| 86.6C.21 †↔ Permanenter Hautersatz durch zweischichtiges Dermis-Epidermis-Ersatzmaterial, grossflächig, am Kopf                 | 86.6C.4E †↔ Permanenter Hautersatz durch Epidermisersatzmaterial, grossflächig, an anderer Lokalisation |
| 86.6C.26 †↔ Permanenter Hautersatz durch zweischichtiges Dermis-Epidermis-Ersatzmaterial, grossflächig, an der Hand             | 86.6C.51 †↔ Permanenter Hautersatz durch Dermisersatzmaterial, kleinflächig, am Kopf                    |
| 86.6C.2D †↔ Permanenter Hautersatz durch zweischichtiges Dermis-Epidermis-Ersatzmaterial, grossflächig, am Fuss                 | 86.6C.56 †↔ Permanenter Hautersatz durch Dermisersatzmaterial, kleinflächig, an der Hand                |
| 86.6C.2E †↔ Permanenter Hautersatz durch zweischichtiges Dermis-Epidermis-Ersatzmaterial, grossflächig, an anderer Lokalisation | 86.6C.5D †↔ Permanenter Hautersatz durch Dermisersatzmaterial, kleinflächig, am Fuss                    |
| 86.6C.31 †↔ Permanenter Hautersatz durch Epidermisersatzmaterial, kleinflächig, am Kopf   | 86.6C.5E †↔ Permanenter Hautersatz durch Dermisersatzmaterial, kleinflächig, an anderer Lokalisation    |
| 86.6C.36 †↔ Permanenter Hautersatz durch Epidermisersatzmaterial, kleinflächig, an der Hand                                     | 86.6C.61 †↔ Permanenter Hautersatz durch Dermisersatzmaterial, grossflächig, am Kopf                    |
| 86.6C.3D †↔ Permanenter Hautersatz durch Epidermisersatzmaterial, kleinflächig, am Fuss   | 86.6C.66 †↔ Permanenter Hautersatz durch Dermisersatzmaterial, grossflächig, an der Hand                |
|   | 86.6C.6D †↔ Permanenter Hautersatz durch Dermisersatzmaterial, grossflächig, am Fuss                    |
|   | 86.6C.6E †↔ Permanenter Hautersatz durch Dermisersatzmaterial, grossflächig, an anderer Lokalisation    |

### Prozedur P61-5

- |  |  |
|--|--|
| 99.B8.44 †↔ IMC-Komplexbehandlung im Kindesalter, 197 bis 392 Aufwandspunkte   | 99.B8.4B †↔ IMC-Komplexbehandlung im Kindesalter, 1471 bis 1764 Aufwandspunkte |
| 99.B8.45 †↔ IMC-Komplexbehandlung im Kindesalter, 393 bis 588 Aufwandspunkte   | 99.B8.4C †↔ IMC-Komplexbehandlung im Kindesalter, 1765 bis 2058 Aufwandspunkte |
| 99.B8.46 †↔ IMC-Komplexbehandlung im Kindesalter, 589 bis 784 Aufwandspunkte   | 99.B8.4D †↔ IMC-Komplexbehandlung im Kindesalter, 2059 bis 2352 Aufwandspunkte |
| 99.B8.47 †↔ IMC-Komplexbehandlung im Kindesalter, 785 bis 980 Aufwandspunkte   | 99.B8.4E †↔ IMC-Komplexbehandlung im Kindesalter, 2353 bis 2646 Aufwandspunkte |
| 99.B8.48 †↔ IMC-Komplexbehandlung im Kindesalter, 981 bis 1176 Aufwandspunkte  | 99.B8.4F †↔ IMC-Komplexbehandlung im Kindesalter, 2647 bis 2940 Aufwandspunkte |
| 99.B8.4A †↔ IMC-Komplexbehandlung im Kindesalter, 1177 bis 1470 Aufwandspunkte | 99.B8.4G †↔ IMC-Komplexbehandlung im Kindesalter, 2941 bis 3430 Aufwandspunkte |

99.B8.4H †↔ IMC-Komplexbehandlung im Kindesalter, 3431 bis 3920 Aufwandspunkte	99.B8.5B †↔ IMC-Komplexbehandlung im Neugeborenenalter, 1471 bis 1764 Aufwandspunkte
99.B8.4I †↔ IMC-Komplexbehandlung im Kindesalter, 3921 bis 4410 Aufwandspunkte	99.B8.5C †↔ IMC-Komplexbehandlung im Neugeborenenalter, 1765 bis 2058 Aufwandspunkte
99.B8.4J †↔ IMC-Komplexbehandlung im Kindesalter, 4411 bis 4900 Aufwandspunkte	99.B8.5D †↔ IMC-Komplexbehandlung im Neugeborenenalter, 2059 bis 2352 Aufwandspunkte
99.B8.4K †↔ IMC-Komplexbehandlung im Kindesalter, 4901 bis 5880 Aufwandspunkte	99.B8.5E †↔ IMC-Komplexbehandlung im Neugeborenenalter, 2353 bis 2646 Aufwandspunkte
99.B8.4L †↔ IMC-Komplexbehandlung im Kindesalter, 5881 bis 6860 Aufwandspunkte	99.B8.5F †↔ IMC-Komplexbehandlung im Neugeborenenalter, 2647 bis 2940 Aufwandspunkte
99.B8.4M †↔ IMC-Komplexbehandlung im Kindesalter, 6861 bis 7840 Aufwandspunkte	99.B8.5G †↔ IMC-Komplexbehandlung im Neugeborenenalter, 2941 bis 3430 Aufwandspunkte
99.B8.4N †↔ IMC-Komplexbehandlung im Kindesalter, 7841 bis 9800 Aufwandspunkte	99.B8.5H †↔ IMC-Komplexbehandlung im Neugeborenenalter, 3431 bis 3920 Aufwandspunkte
99.B8.4O †↔ IMC-Komplexbehandlung im Kindesalter, 9801 bis 11760 Aufwandspunkte	99.B8.5I †↔ IMC-Komplexbehandlung im Neugeborenenalter, 3921 bis 4410 Aufwandspunkte
99.B8.4P †↔ IMC-Komplexbehandlung im Kindesalter, 11761 bis 13720 Aufwandspunkte	99.B8.5J †↔ IMC-Komplexbehandlung im Neugeborenenalter, 4411 bis 4900 Aufwandspunkte
99.B8.4Q †↔ IMC-Komplexbehandlung im Kindesalter, 13721 bis 16660 Aufwandspunkte	99.B8.5K †↔ IMC-Komplexbehandlung im Neugeborenenalter, 4901 bis 5880 Aufwandspunkte
99.B8.4R †↔ IMC-Komplexbehandlung im Kindesalter, 16661 bis 19600 Aufwandspunkte	99.B8.5L †↔ IMC-Komplexbehandlung im Neugeborenenalter, 5881 bis 6860 Aufwandspunkte
99.B8.4S †↔ IMC-Komplexbehandlung im Kindesalter, 19601 und mehr Aufwandspunkte	99.B8.5M †↔ IMC-Komplexbehandlung im Neugeborenenalter, 6861 bis 7840 Aufwandspunkte
99.B8.54 †↔ IMC-Komplexbehandlung im Neugeborenenalter, 197 bis 392 Aufwandspunkte	99.B8.5N †↔ IMC-Komplexbehandlung im Neugeborenenalter, 7841 bis 9800 Aufwandspunkte
99.B8.55 †↔ IMC-Komplexbehandlung im Neugeborenenalter, 393 bis 588 Aufwandspunkte	99.B8.5O †↔ IMC-Komplexbehandlung im Neugeborenenalter, 9801 bis 11760 Aufwandspunkte
99.B8.56 †↔ IMC-Komplexbehandlung im Neugeborenenalter, 589 bis 784 Aufwandspunkte	99.B8.5P †↔ IMC-Komplexbehandlung im Neugeborenenalter, 11761 bis 13720 Aufwandspunkte
99.B8.57 †↔ IMC-Komplexbehandlung im Neugeborenenalter, 785 bis 980 Aufwandspunkte	99.B8.5Q †↔ IMC-Komplexbehandlung im Neugeborenenalter, 13721 bis 16660 Aufwandspunkte
99.B8.58 †↔ IMC-Komplexbehandlung im Neugeborenenalter, 981 bis 1176 Aufwandspunkte	99.B8.5R †↔ IMC-Komplexbehandlung im Neugeborenenalter, 16661 bis 19600 Aufwandspunkte
99.B8.5A †↔ IMC-Komplexbehandlung im Neugeborenenalter, 1177 bis 1470 Aufwandspunkte	99.B8.5S †↔ IMC-Komplexbehandlung im Neugeborenenalter, 19601 und mehr Aufwandspunkte

**ADRG P63****Neugeborenes, Aufnahmegegewicht 1000 - 1499 g**

(Aufnahmegegewicht < 1500 g) und (nicht [jede OR-Prozedur ausser Tabelle P63-1 oder mindestens eine Prozedur in Tabelle P63-2 oder Prozedur in Tabelle P63-3 oder Prozedur in Tabelle P63-4])

**DRG P63Z****Neugeborenes, Aufnahmegegewicht 1000 - 1499 g****Prozedur P63-1**

53.00 ↔ Operation einer Inguinalhernie, n.n.bez.	53.07.11 ↔ Operation einer Inguinalhernie, laparoskopisch, ohne Implantation von Membranen oder Netzen
53.06.11 ↔ Operation einer Inguinalhernie, offen chirurgisch, ohne Implantation von Membranen oder Netzen	53.07.21 ↔ Operation einer Inguinalhernie, laparoskopisch, mit Implantation von Membranen und Netzen
53.06.21 ↔ Operation einer Inguinalhernie, offen chirurgisch, mit Implantation von Membranen und Netzen	53.09 ↔ Operation einer Inguinalhernie, sonstige

**Prozedur P63-2**

86.6C.11 †↔ Permanenter Hautersatz durch zweischichtiges Dermis-Epidermis-Ersatzmaterial, kleinflächig, am Kopf	86.6C.21 †↔ Permanenter Hautersatz durch zweischichtiges Dermis-Epidermis-Ersatzmaterial, grossflächig, am Kopf
86.6C.16 †↔ Permanenter Hautersatz durch zweischichtiges Dermis-Epidermis-Ersatzmaterial, kleinflächig, an der Hand	86.6C.26 †↔ Permanenter Hautersatz durch zweischichtiges Dermis-Epidermis-Ersatzmaterial, grossflächig, an der Hand
86.6C.1D †↔ Permanenter Hautersatz durch zweischichtiges Dermis-Epidermis-Ersatzmaterial, kleinflächig, am Fuss	86.6C.2D †↔ Permanenter Hautersatz durch zweischichtiges Dermis-Epidermis-Ersatzmaterial, grossflächig, am Fuss
86.6C.1E †↔ Permanenter Hautersatz durch zweischichtiges Dermis-Epidermis-Ersatzmaterial, kleinflächig, an anderer Lokalisation	86.6C.2E †↔ Permanenter Hautersatz durch zweischichtiges Dermis-Epidermis-Ersatzmaterial, grossflächig, an anderer Lokalisation
	86.6C.31 †↔ Permanenter Hautersatz durch Epidermisersatzmaterial, kleinflächig, am Kopf

86.6C.36 †↔	Permanenter Hautersatz durch Epidermisersatzmaterial, kleinflächig, an der Hand	86.6C.56 †↔	Permanenter Hautersatz durch Dermisersatzmaterial, kleinflächig, an der Hand
86.6C.3D †↔	Permanenter Hautersatz durch Epidermisersatzmaterial, kleinflächig, am Fuss	86.6C.5D †↔	Permanenter Hautersatz durch Dermisersatzmaterial, kleinflächig, am Fuss
86.6C.3E †↔	Permanenter Hautersatz durch Epidermisersatzmaterial, kleinflächig, an anderer Lokalisation	86.6C.5E †↔	Permanenter Hautersatz durch Dermisersatzmaterial, kleinflächig, an anderer Lokalisation
86.6C.41 †↔	Permanenter Hautersatz durch Epidermisersatzmaterial, grossflächig, am Kopf	86.6C.61 †↔	Permanenter Hautersatz durch Dermisersatzmaterial, grossflächig, am Kopf
86.6C.46 †↔	Permanenter Hautersatz durch Epidermisersatzmaterial, grossflächig, an der Hand	86.6C.66 †↔	Permanenter Hautersatz durch Dermisersatzmaterial, grossflächig, an der Hand
86.6C.4D †↔	Permanenter Hautersatz durch Epidermisersatzmaterial, grossflächig, am Fuss	86.6C.6D †↔	Permanenter Hautersatz durch Dermisersatzmaterial, grossflächig, am Fuss
86.6C.4E †↔	Permanenter Hautersatz durch Epidermisersatzmaterial, grossflächig, an anderer Lokalisation	86.6C.6E †↔	Permanenter Hautersatz durch Dermisersatzmaterial, grossflächig, an anderer Lokalisation
86.6C.51 †↔	Permanenter Hautersatz durch Dermisersatzmaterial, kleinflächig, am Kopf		

### Prozedur P63-3

99.B7.45 †↔	Intensivmedizinische Komplexbehandlung im Kindesalter (Basisprozedur), 393 bis 588 Aufwandspunkte	99.B7.4M †↔	Intensivmedizinische Komplexbehandlung im Kindesalter (Basisprozedur), 6861 bis 7840 Aufwandspunkte
99.B7.46 †↔	Intensivmedizinische Komplexbehandlung im Kindesalter (Basisprozedur), 589 bis 784 Aufwandspunkte	99.B7.4N †↔	Intensivmedizinische Komplexbehandlung im Kindesalter (Basisprozedur), 7841 bis 9800 Aufwandspunkte
99.B7.47 †↔	Intensivmedizinische Komplexbehandlung im Kindesalter (Basisprozedur), 785 bis 980 Aufwandspunkte	99.B7.4O †↔	Intensivmedizinische Komplexbehandlung im Kindesalter (Basisprozedur), 9801 bis 11760 Aufwandspunkte
99.B7.48 †↔	Intensivmedizinische Komplexbehandlung im Kindesalter (Basisprozedur), 981 bis 1176 Aufwandspunkte	99.B7.4P †↔	Intensivmedizinische Komplexbehandlung im Kindesalter (Basisprozedur), 11761 bis 13720 Aufwandspunkte
99.B7.4A †↔	Intensivmedizinische Komplexbehandlung im Kindesalter (Basisprozedur), 1177 bis 1470 Aufwandspunkte	99.B7.4Q †↔	Intensivmedizinische Komplexbehandlung im Kindesalter (Basisprozedur), 13721 bis 16660 Aufwandspunkte
99.B7.4B †↔	Intensivmedizinische Komplexbehandlung im Kindesalter (Basisprozedur), 1471 bis 1764 Aufwandspunkte	99.B7.4R †↔	Intensivmedizinische Komplexbehandlung im Kindesalter (Basisprozedur), 16661 bis 19600 Aufwandspunkte
99.B7.4C †↔	Intensivmedizinische Komplexbehandlung im Kindesalter (Basisprozedur), 1765 bis 2058 Aufwandspunkte	99.B7.4S †↔	Intensivmedizinische Komplexbehandlung im Kindesalter (Basisprozedur), 19601 und mehr Aufwandspunkte
99.B7.4D †↔	Intensivmedizinische Komplexbehandlung im Kindesalter (Basisprozedur), 2059 bis 2352 Aufwandspunkte	99.B7.55 †↔	Intensivmedizinische Komplexbehandlung im Neugeborenenalter (Basisprozedur), 393 bis 588 Aufwandspunkte
99.B7.4E †↔	Intensivmedizinische Komplexbehandlung im Kindesalter (Basisprozedur), 2353 bis 2646 Aufwandspunkte	99.B7.56 †↔	Intensivmedizinische Komplexbehandlung im Neugeborenenalter (Basisprozedur), 589 bis 784 Aufwandspunkte
99.B7.4F †↔	Intensivmedizinische Komplexbehandlung im Kindesalter (Basisprozedur), 2647 bis 2940 Aufwandspunkte	99.B7.57 †↔	Intensivmedizinische Komplexbehandlung im Neugeborenenalter (Basisprozedur), 785 bis 980 Aufwandspunkte
99.B7.4G †↔	Intensivmedizinische Komplexbehandlung im Kindesalter (Basisprozedur), 2941 bis 3430 Aufwandspunkte	99.B7.58 †↔	Intensivmedizinische Komplexbehandlung im Neugeborenenalter (Basisprozedur), 981 bis 1176 Aufwandspunkte
99.B7.4H †↔	Intensivmedizinische Komplexbehandlung im Kindesalter (Basisprozedur), 3431 bis 3920 Aufwandspunkte	99.B7.5A †↔	Intensivmedizinische Komplexbehandlung im Neugeborenenalter (Basisprozedur), 1177 bis 1470 Aufwandspunkte
99.B7.4I †↔	Intensivmedizinische Komplexbehandlung im Kindesalter (Basisprozedur), 3921 bis 4410 Aufwandspunkte	99.B7.5B †↔	Intensivmedizinische Komplexbehandlung im Neugeborenenalter (Basisprozedur), 1471 bis 1764 Aufwandspunkte
99.B7.4J †↔	Intensivmedizinische Komplexbehandlung im Kindesalter (Basisprozedur), 4411 bis 4900 Aufwandspunkte	99.B7.5C †↔	Intensivmedizinische Komplexbehandlung im Neugeborenenalter (Basisprozedur), 1765 bis 2058 Aufwandspunkte
99.B7.4K †↔	Intensivmedizinische Komplexbehandlung im Kindesalter (Basisprozedur), 4901 bis 5880 Aufwandspunkte	99.B7.5D †↔	Intensivmedizinische Komplexbehandlung im Neugeborenenalter (Basisprozedur), 2059 bis 2352 Aufwandspunkte
99.B7.4L †↔	Intensivmedizinische Komplexbehandlung im Kindesalter (Basisprozedur), 5881 bis 6860 Aufwandspunkte	99.B7.5E †↔	Intensivmedizinische Komplexbehandlung im Neugeborenenalter (Basisprozedur), 2353 bis 2646 Aufwandspunkte

- 99.B7.5F †↔ Intensivmedizinische Komplexbehandlung im Neugeborenenalter (Basisprozedur), 2647 bis 2940 Aufwandspunkte
- 99.B7.5G †↔ Intensivmedizinische Komplexbehandlung im Neugeborenenalter (Basisprozedur), 2941 bis 3430 Aufwandspunkte
- 99.B7.5H †↔ Intensivmedizinische Komplexbehandlung im Neugeborenenalter (Basisprozedur), 3431 bis 3920 Aufwandspunkte
- 99.B7.5I †↔ Intensivmedizinische Komplexbehandlung im Neugeborenenalter (Basisprozedur), 3921 bis 4410 Aufwandspunkte
- 99.B7.5J †↔ Intensivmedizinische Komplexbehandlung im Neugeborenenalter (Basisprozedur), 4411 bis 4900 Aufwandspunkte
- 99.B7.5K †↔ Intensivmedizinische Komplexbehandlung im Neugeborenenalter (Basisprozedur), 4901 bis 5880 Aufwandspunkte
- 99.B7.5L †↔ Intensivmedizinische Komplexbehandlung im Neugeborenenalter (Basisprozedur), 5881 bis 6860 Aufwandspunkte
- 99.B7.5M †↔ Intensivmedizinische Komplexbehandlung im Neugeborenenalter (Basisprozedur), 6861 bis 7840 Aufwandspunkte
- 99.B7.5N †↔ Intensivmedizinische Komplexbehandlung im Neugeborenenalter (Basisprozedur), 7841 bis 9800 Aufwandspunkte
- 99.B7.5O †↔ Intensivmedizinische Komplexbehandlung im Neugeborenenalter (Basisprozedur), 9801 bis 11760 Aufwandspunkte
- 99.B7.5P †↔ Intensivmedizinische Komplexbehandlung im Neugeborenenalter (Basisprozedur), 11761 bis 13720 Aufwandspunkte
- 99.B7.5Q †↔ Intensivmedizinische Komplexbehandlung im Neugeborenenalter (Basisprozedur), 13721 bis 16660 Aufwandspunkte
- 99.B7.5R †↔ Intensivmedizinische Komplexbehandlung im Neugeborenenalter (Basisprozedur), 16661 bis 19600 Aufwandspunkte
- 99.B7.5S †↔ Intensivmedizinische Komplexbehandlung im Neugeborenenalter (Basisprozedur), 19601 und mehr Aufwandspunkte

### Prozedur P63-4

- 99.B8.48 †↔ IMC-Komplexbehandlung im Kindesalter, 981 bis 1176 Aufwandspunkte
- 99.B8.4A †↔ IMC-Komplexbehandlung im Kindesalter, 1177 bis 1470 Aufwandspunkte
- 99.B8.4B †↔ IMC-Komplexbehandlung im Kindesalter, 1471 bis 1764 Aufwandspunkte
- 99.B8.4C †↔ IMC-Komplexbehandlung im Kindesalter, 1765 bis 2058 Aufwandspunkte
- 99.B8.4D †↔ IMC-Komplexbehandlung im Kindesalter, 2059 bis 2352 Aufwandspunkte
- 99.B8.4E †↔ IMC-Komplexbehandlung im Kindesalter, 2353 bis 2646 Aufwandspunkte
- 99.B8.4F †↔ IMC-Komplexbehandlung im Kindesalter, 2647 bis 2940 Aufwandspunkte
- 99.B8.4G †↔ IMC-Komplexbehandlung im Kindesalter, 2941 bis 3430 Aufwandspunkte
- 99.B8.4H †↔ IMC-Komplexbehandlung im Kindesalter, 3431 bis 3920 Aufwandspunkte
- 99.B8.4I †↔ IMC-Komplexbehandlung im Kindesalter, 3921 bis 4410 Aufwandspunkte
- 99.B8.4J †↔ IMC-Komplexbehandlung im Kindesalter, 4411 bis 4900 Aufwandspunkte
- 99.B8.4K †↔ IMC-Komplexbehandlung im Kindesalter, 4901 bis 5880 Aufwandspunkte
- 99.B8.4L †↔ IMC-Komplexbehandlung im Kindesalter, 5881 bis 6860 Aufwandspunkte
- 99.B8.4M †↔ IMC-Komplexbehandlung im Kindesalter, 6861 bis 7840 Aufwandspunkte
- 99.B8.4N †↔ IMC-Komplexbehandlung im Kindesalter, 7841 bis 9800 Aufwandspunkte
- 99.B8.4O †↔ IMC-Komplexbehandlung im Kindesalter, 9801 bis 11760 Aufwandspunkte
- 99.B8.4P †↔ IMC-Komplexbehandlung im Kindesalter, 11761 bis 13720 Aufwandspunkte
- 99.B8.4Q †↔ IMC-Komplexbehandlung im Kindesalter, 13721 bis 16660 Aufwandspunkte
- 99.B8.4R †↔ IMC-Komplexbehandlung im Kindesalter, 16661 bis 19600 Aufwandspunkte
- 99.B8.4S †↔ IMC-Komplexbehandlung im Kindesalter, 19601 und mehr Aufwandspunkte
- 99.B8.58 †↔ IMC-Komplexbehandlung im Neugeborenenalter, 981 bis 1176 Aufwandspunkte
- 99.B8.5A †↔ IMC-Komplexbehandlung im Neugeborenenalter, 1177 bis 1470 Aufwandspunkte
- 99.B8.5B †↔ IMC-Komplexbehandlung im Neugeborenenalter, 1471 bis 1764 Aufwandspunkte
- 99.B8.5C †↔ IMC-Komplexbehandlung im Neugeborenenalter, 1765 bis 2058 Aufwandspunkte
- 99.B8.5D †↔ IMC-Komplexbehandlung im Neugeborenenalter, 2059 bis 2352 Aufwandspunkte
- 99.B8.5E †↔ IMC-Komplexbehandlung im Neugeborenenalter, 2353 bis 2646 Aufwandspunkte
- 99.B8.5F †↔ IMC-Komplexbehandlung im Neugeborenenalter, 2647 bis 2940 Aufwandspunkte
- 99.B8.5G †↔ IMC-Komplexbehandlung im Neugeborenenalter, 2941 bis 3430 Aufwandspunkte
- 99.B8.5H †↔ IMC-Komplexbehandlung im Neugeborenenalter, 3431 bis 3920 Aufwandspunkte
- 99.B8.5I †↔ IMC-Komplexbehandlung im Neugeborenenalter, 3921 bis 4410 Aufwandspunkte
- 99.B8.5J †↔ IMC-Komplexbehandlung im Neugeborenenalter, 4411 bis 4900 Aufwandspunkte
- 99.B8.5K †↔ IMC-Komplexbehandlung im Neugeborenenalter, 4901 bis 5880 Aufwandspunkte
- 99.B8.5L †↔ IMC-Komplexbehandlung im Neugeborenenalter, 5881 bis 6860 Aufwandspunkte
- 99.B8.5M †↔ IMC-Komplexbehandlung im Neugeborenenalter, 6861 bis 7840 Aufwandspunkte
- 99.B8.5N †↔ IMC-Komplexbehandlung im Neugeborenenalter, 7841 bis 9800 Aufwandspunkte
- 99.B8.5O †↔ IMC-Komplexbehandlung im Neugeborenenalter, 9801 bis 11760 Aufwandspunkte
- 99.B8.5P †↔ IMC-Komplexbehandlung im Neugeborenenalter, 11761 bis 13720 Aufwandspunkte
- 99.B8.5Q †↔ IMC-Komplexbehandlung im Neugeborenenalter, 13721 bis 16660 Aufwandspunkte
- 99.B8.5R †↔ IMC-Komplexbehandlung im Neugeborenenalter, 16661 bis 19600 Aufwandspunkte
- 99.B8.5S †↔ IMC-Komplexbehandlung im Neugeborenenalter, 19601 und mehr Aufwandspunkte

**DRG P65****Neugeborenes, Aufnahmegegewicht 1500 - 1999 g**

(Aufnahmegegewicht < 2000 g) und (nicht [jede OR-Prozedur ausser Tabelle P65-2 oder mindestens eine Prozedur in Tabelle P65-3 oder Prozedur in Tabelle P65-4 oder Prozedur in Tabelle P65-5 oder Gestationsalter < 33 Wochen])

**DRG P65A****Neugeborenes, Aufnahmegegewicht 1500 - 1999 g mit IMCK > 588 Aufwandspunkten oder mit schwerem Problem oder Gestationsalter < 32 Wochen**

Prozedur in Tabelle P65-6 oder Prozedur in Tabelle P65-7 oder Schweres Problem beim Neugeborenen oder Gestationsalter < 32 Wochen

**DRG P65B****Neugeborenes, Aufnahmegegewicht 1500 - 1999 g, mit anderem Problem oder Gestationsalter < 35 Wochen**

Prozedur in Tabelle P65-8 oder Diagnose in Tabelle P65-1 oder Gestationsalter < 35 Wochen

**DRG P65C****Neugeborenes, Aufnahmegegewicht 1500 - 1999 g****Diagnose P65-1**

A08.0	Enteritis durch Rotaviren	K52.30	Pancolitis indeterminata
A08.2	Enteritis durch Adenoviren	K52.31	Linksseitige Colitis indeterminata
A08.3	Enteritis durch sonstige Viren	K52.32	Colitis indeterminata des Rektosigmoids
A08.4	Virusbedingte Darminfektion, nicht näher bezeichnet	K52.38	Sonstige Colitis indeterminata
A09.9	Sonstige und nicht näher bezeichnete Gastroenteritis und Kolitis nicht näher bezeichneten Ursprungs	K52.8	Sonstige näher bezeichnete nichtinfektiöse Gastroenteritis und Kolitis
A41.9	Sepsis, nicht näher bezeichnet	K60.2	Analfissur, nicht näher bezeichnet
A49.1	Streptokokken- und Enterokokkeninfektion nicht näher bezeichneter Lokalisation	L01.1	Sekundäre Impetiginisation anderer Dermatosen
A87.9	Virusmeningitis, nicht näher bezeichnet	L02.2	Hautabszess, Furunkel und Karbunkel am Rumpf
B09	Nicht näher bezeichnete Virusinfektion, die durch Haut- und Schleimhautläsionen gekennzeichnet ist	L08.0	Pyodermie
B99	Sonstige und nicht näher bezeichnete Infektionskrankheiten	L91.8	Sonstige hypertrophe Hautkrankheiten
E56.8	Mangel an sonstigen Vitaminen	P01.5	Schädigung des Fetus und Neugeborenen bei Mehrlingsschwangerschaft
E71.3	Störungen des Fettsäurestoffwechsels	P01.6	Schädigung des Fetus und Neugeborenen durch Tod der Mutter
E86	Volumenmangel	P02.4	Schädigung des Fetus und Neugeborenen durch Nabelschnurvorfal
E87.2	Azidose	P02.7	Schädigung des Fetus und Neugeborenen durch Chorioamnionitis
E88.29	Sonstige Lipomatose, anderenorts nicht klassifiziert	P04.1	Schädigung des Fetus und Neugeborenen durch sonstige Medikation bei der Mutter
G54.0	Läsionen des Plexus brachialis	P04.4	Schädigung des Fetus und Neugeborenen durch Einnahme von abhängigkeiterzeugenden Arzneimitteln oder Drogen durch die Mutter
G93.0	Hirnzysten	P28.3	Primäre Schlafapnoe beim Neugeborenen
H05.0	Akute Entzündung der Orbita	P28.4	Sonstige Apnoe beim Neugeborenen
H10.4	Chronische Konjunktivitis	P29.1	Herzrhythmusstörung beim Neugeborenen
I35.0	Aortenklappenstenose	P38	Omphalitis beim Neugeborenen mit oder ohne leichte Blutung
I42.1	Hypertrophische obstruktive Kardiomyopathie	P39.0	Infektiöse Mastitis beim Neugeborenen
I49.1	Vorhofextrasystolie	P39.3	Harnwegsinfektion beim Neugeborenen
I49.3	Ventrikuläre Extrasystolie	P39.4	Hautinfektion beim Neugeborenen
I49.8	Sonstige näher bezeichnete kardiale Arrhythmien	P52.4	Intrazerebrale (nichttraumatische) Blutung beim Fetus und Neugeborenen
J02.8	Akute Pharyngitis durch sonstige näher bezeichnete Erreger	P55.0	Rh-Isoimmunisierung beim Fetus und Neugeborenen
J02.9	Akute Pharyngitis, nicht näher bezeichnet	P55.1	ABO-Isoimmunisierung beim Fetus und Neugeborenen
J04.0	Akute Laryngitis	P55.8	Sonstige hämolytische Krankheiten beim Fetus und Neugeborenen
J06.0	Akute Laryngopharyngitis	P59.0	Neugeborenenikterus in Verbindung mit vorzeitiger Geburt
J06.8	Sonstige akute Infektionen an mehreren Lokalisationen der oberen Atemwege	P59.8	Neugeborenenikterus durch sonstige näher bezeichnete Ursachen
J20.5	Akute Bronchitis durch Respiratory-Syncytial-Viren [RS-Viren]	P71.1	Sonstige Hypokalzämie beim Neugeborenen
J20.6	Akute Bronchitis durch Rhinoviren	P74.0	Metabolische Spätazidose beim Neugeborenen
J20.8	Akute Bronchitis durch sonstige näher bezeichnete Erreger	P76.0	Mekoniumpfropf-Syndrom
J22	Akute Infektion der unteren Atemwege, nicht näher bezeichnet	P78.3	Nichtinfektiöse Diarrhoe beim Neugeborenen
J31.0	Chronische Rhinitis	Q10.0	Angeborene Ptose
J40	Bronchitis, nicht als akut oder chronisch bezeichnet		
J93.0	Spontaner Spannungspneumothorax		
K52.2	Allergische und alimentäre Gastroenteritis und Kolitis		

Q10.7	Angeborene Fehlbildung der Orbita	Q61.2	Polyzystische Niere, autosomal-dominant
Q11.0	Zystenauge [cystic eyeball]	Q61.3	Polyzystische Niere, nicht näher bezeichnet
Q11.1	Sonstiger Anophthalmus	Q61.4	Nierendysplasie
Q11.2	Mikrophthalmus	Q61.5	Medulläre Zystenniere
Q11.3	Makrophthalmus	Q61.8	Sonstige zystische Nierenkrankheiten
Q12.0	Cataracta congenita	Q61.9	Zystische Nierenkrankheit, nicht näher bezeichnet
Q12.1	Angeborene Linsenverlagerung	Q62.0	Angeborene Hydronephrose
Q12.2	Linsenkolobom	Q62.1	Atresie und (angeborene) Stenose des Ureters
Q12.3	Angeborene Aphakie	Q62.2	Angeborener Megaureter
Q12.4	Sphärophakie	Q62.3	Sonstige (angeborene) obstruktive Defekte des Nierenbeckens und des Ureters
Q12.8	Sonstige angeborene Fehlbildungen der Linse		
Q12.9	Angeborene Fehlbildung der Linse, nicht näher bezeichnet	Q64.4	Fehlbildung des Urachus
		Q64.5	Angeborenes Fehlen der Harnblase und der Urethra
Q13.0	Iriskolobom	Q64.6	Angeborenes Divertikel der Harnblase
Q13.1	Fehlen der Iris (angeboren)	Q64.7	Sonstige angeborene Fehlbildungen der Harnblase und der Urethra
Q13.2	Sonstige angeborene Fehlbildungen der Iris		
Q13.3	Angeborene Hornhauttrübung	Q67.0	Gesichtsasymmetrie
Q13.4	Sonstige angeborene Fehlbildungen der Kornea	Q67.5	Angeborene Deformitäten der Wirbelsäule
Q13.5	Blaue Sklera	Q68.2	Angeborene Deformität des Knies
Q13.8	Sonstige angeborene Fehlbildungen des vorderen Augenabschnittes	Q71.0	Angeborenes vollständiges Fehlen der oberen Extremität(en)
Q14.0	Angeborene Fehlbildung des Glaskörpers	Q71.1	Angeborenes Fehlen des Ober- und Unterarmes bei vorhandener Hand
Q14.1	Angeborene Fehlbildung der Retina	Q71.2	Angeborenes Fehlen sowohl des Unterarmes als auch der Hand
Q14.2	Angeborene Fehlbildung der Papille		
Q14.3	Angeborene Fehlbildung der Chorioidea	Q71.4	Longitudinaler Reduktionsdefekt des Radius
Q14.8	Sonstige angeborene Fehlbildungen des hinteren Augenabschnittes	Q71.5	Longitudinaler Reduktionsdefekt der Ulna
Q16.0	Angeborenes Fehlen der Ohrmuschel	Q71.6	Spalthand
Q16.1	Angeborene(s) Fehlen, Atresie und Striktur des (äußeren) Gehörganges	Q72.0	Angeborenes vollständiges Fehlen der unteren Extremität(en)
Q16.2	Fehlen der Tuba auditiva (angeboren)	Q72.1	Angeborenes Fehlen des Ober- und Unterschenkels bei vorhandenem Fuß
Q16.3	Angeborene Fehlbildung der Gehörknöchelchen	Q72.2	Angeborenes Fehlen sowohl des Unterschenkels als auch des Fußes
Q16.4	Sonstige angeborene Fehlbildungen des Mittelohres	Q72.3	Angeborenes Fehlen des Fußes oder einer oder mehrerer Zehen
Q16.5	Angeborene Fehlbildung des Innenohres		
Q16.9	Angeborene Fehlbildung des Ohres als Ursache einer Beeinträchtigung des Hörvermögens, nicht näher bezeichnet	Q72.4	Longitudinaler Reduktionsdefekt des Femurs
Q17.0	Akzessorische Ohrmuschel	Q72.5	Longitudinaler Reduktionsdefekt der Tibia
Q18.0	Branchiogene(r) Sinus, Fistel und Zyste	Q72.6	Longitudinaler Reduktionsdefekt der Fibula
Q28.80	Sonstiges angeborenes Aneurysma	Q72.7	Spaltfuß
Q28.81	Sonstige angeborene Fistel des Kreislaufsystems	Q72.8	Sonstige Reduktionsdefekte der unteren Extremität(en)
Q31.8	Sonstige angeborene Fehlbildungen des Kehlkopfes	Q76.3	Angeborene Skoliose durch angeborene Knochenfehlbildung
Q31.9	Angeborene Fehlbildung des Kehlkopfes, nicht näher bezeichnet	Q76.4	Sonstige angeborene Fehlbildungen der Wirbelsäule ohne Skoliose
Q33.1	Akzessorischer Lungenlappen		
Q33.5	Ektopisches Gewebe in der Lunge (angeboren)	Q82.00	Hereditäres Lymphödem der oberen und unteren Extremität(en), Stadium I
Q33.8	Sonstige angeborene Fehlbildungen der Lunge	Q82.01	Hereditäres Lymphödem der oberen und unteren Extremität(en), Stadium II
Q35.1	Spalte des harten Gaumens	Q82.02	Hereditäres Lymphödem der oberen und unteren Extremität(en), Stadium III
Q35.3	Spalte des weichen Gaumens	Q82.03	Hereditäres Lymphödem, sonstige Lokalisation, Stadium I
Q35.5	Spalte des harten und des weichen Gaumens	Q82.04	Hereditäres Lymphödem, sonstige Lokalisation, Stadium II
Q35.7	Uvulaspalte	Q82.05	Hereditäres Lymphödem, sonstige Lokalisation, Stadium III
Q35.9	Gaumenspalte, nicht näher bezeichnet	Q82.08	Sonstiges hereditäres Lymphödem
Q36.0	Lippenspalte, beidseitig	Q82.09	Hereditäres Lymphödem, nicht näher bezeichnet
Q36.1	Lippenspalte, median	Q89.00	Angeborene Splenomegalie
Q36.9	Lippenspalte, einseitig	Q89.01	Asplenie (angeboren)
Q39.5	Angeborene Dilatation des Ösophagus	Q89.08	Sonstige angeborene Fehlbildungen der Milz
Q39.6	Ösophagusdivertikel (angeboren)	Q89.3	Situs inversus
Q39.8	Sonstige angeborene Fehlbildungen des Ösophagus	Q96.0	Karyotyp 45,X
Q40.1	Angeborene Hiatushernie	Q96.1	Karyotyp 46,X iso (Xq)
Q43.40	Duplikatur des Dünndarmes	Q96.2	Karyotyp 46,X mit Gonosomenanomalie, ausgenommen iso (Xq)
Q43.41	Duplikatur des Kolons	Q96.3	Mosaik, 45,X/46,XX oder 45,X/46,XY
Q43.42	Duplikatur des Rektums	Q96.4	Mosaik, 45,X/sonstige Zelllinie(n) mit Gonosomenanomalie
Q43.49	Duplikatur des Darmes, nicht näher bezeichnet		
Q43.5	Ektopia ani		
Q43.6	Angeborene Fistel des Rektums und des Anus		
Q43.7	Kloakenpersistenz		
Q43.8	Sonstige näher bezeichnete angeborene Fehlbildungen des Darmes		
Q43.9	Angeborene Fehlbildung des Darmes, nicht näher bezeichnet		
Q61.0	Angeborene solitäre Nierenzyste		

Q96.8	Sonstige Varianten des Turner-Syndroms	U55.20	Erfolgte Registrierung zur Lungentransplantation: Ohne Dringlichkeitsstufe U [Urgency] oder HU [High Urgency]
Q96.9	Turner-Syndrom, nicht näher bezeichnet		
Q97.0	Karyotyp 47,XXX		
Q97.1	Weiblicher Phänotyp mit mehr als drei X-Chromosomen	U55.21	Erfolgte Registrierung zur Lungentransplantation: Mit Dringlichkeitsstufe U [Urgency]
Q97.2	Mosaik, Zelllinien mit unterschiedlicher Anzahl von X-Chromosomen	U55.22	Erfolgte Registrierung zur Lungentransplantation: Mit Dringlichkeitsstufe HU [High Urgency]
Q97.3	Weiblicher Phänotyp mit Karyotyp 46,XY	U55.30	Erfolgte Registrierung zur Herz-Lungen-Transplantation: Ohne Dringlichkeitsstufe U [Urgency] oder HU [High Urgency]
Q97.8	Sonstige näher bezeichnete Anomalien der Gonosomen bei weiblichem Phänotyp		
Q97.9	Anomalie der Gonosomen bei weiblichem Phänotyp, nicht näher bezeichnet	U55.31	Erfolgte Registrierung zur Herz-Lungen-Transplantation: Mit Dringlichkeitsstufe U [Urgency]
Q98.0	Klinefelter-Syndrom, Karyotyp 47,XXY	U55.32	Erfolgte Registrierung zur Herz-Lungen-Transplantation: Mit Dringlichkeitsstufe HU [High Urgency]
Q98.1	Klinefelter-Syndrom, männlicher Phänotyp mit mehr als zwei X-Chromosomen		
Q98.2	Klinefelter-Syndrom, männlicher Phänotyp mit Karyotyp 46,XX	Z03.0	Beobachtung bei Verdacht auf Tuberkulose
Q98.3	Sonstiger männlicher Phänotyp mit Karyotyp 46,XX	Z20.1	Kontakt mit und Exposition gegenüber Tuberkulose
Q98.4	Klinefelter-Syndrom, nicht näher bezeichnet	Z75.60	Erfolgte Registrierung zur Organtransplantation ohne Dringlichkeitsstufe HU (High Urgency): Niere
Q98.5	Karyotyp 47,YYY	Z75.64	Erfolgte Registrierung zur Organtransplantation ohne Dringlichkeitsstufe HU (High Urgency): Niere-Pankreas
Q98.6	Männlicher Phänotyp mit Strukturanomalie der Gonosomen		
Q98.7	Männlicher Phänotyp mit Gonosomen-Mosaik	Z75.65	Erfolgte Registrierung zur Organtransplantation ohne Dringlichkeitsstufe HU (High Urgency): Pankreas
Q98.8	Sonstige näher bezeichnete Anomalien der Gonosomen bei männlichem Phänotyp		
Q98.9	Anomalie der Gonosomen bei männlichem Phänotyp, nicht näher bezeichnet	Z75.66	Erfolgte Registrierung zur Organtransplantation ohne Dringlichkeitsstufe HU (High Urgency): Dünndarm
Q99.8	Sonstige näher bezeichnete Chromosomenanomalien	Z75.67	Erfolgte Registrierung zur Organtransplantation ohne Dringlichkeitsstufe HU (High Urgency): Leber
R06.80	Akutes lebensbedrohliches Ereignis im Säuglingsalter	Z75.68	Erfolgte Registrierung zur Organtransplantation ohne Dringlichkeitsstufe HU (High Urgency): Sonstige Organe
R09.2	Atemstillstand		
R57.2	Septischer Schock		
R94.0	Abnorme Ergebnisse von Funktionsprüfungen des Zentralnervensystems	Z75.69	Erfolgte Registrierung zur Organtransplantation ohne Dringlichkeitsstufe HU (High Urgency): Nicht näher bezeichnetes Organ
R95.0	Plötzlicher Kindstod mit Angabe einer Obduktion		
R95.9	Plötzlicher Kindstod ohne Angabe einer Obduktion		
S00.81	Oberflächliche Verletzung sonstiger Teile des Kopfes: Schürfwunde	Z75.70	Erfolgte Registrierung zur Organtransplantation mit Dringlichkeitsstufe HU (High Urgency): Niere
S00.85	Oberflächliche Verletzung sonstiger Teile des Kopfes: Prellung	Z75.74	Erfolgte Registrierung zur Organtransplantation mit Dringlichkeitsstufe HU (High Urgency): Niere-Pankreas
S00.95	Oberflächliche Verletzung des Kopfes, Teil nicht näher bezeichnet: Prellung		
S72.3	Fraktur des Femurschaftes	Z75.75	Erfolgte Registrierung zur Organtransplantation mit Dringlichkeitsstufe HU (High Urgency): Pankreas
T21.24	Verbrennung Grad 2a des Rumpfes: Rücken [jeder Teil]	Z75.76	Erfolgte Registrierung zur Organtransplantation mit Dringlichkeitsstufe HU (High Urgency): Dünndarm
T21.64	Verätzung Grad 2a des Rumpfes: Rücken [jeder Teil]	Z75.77	Erfolgte Registrierung zur Organtransplantation mit Dringlichkeitsstufe HU (High Urgency): Leber
T21.84	Verbrennung Grad 2b des Rumpfes: Rücken [jeder Teil]	Z75.78	Erfolgte Registrierung zur Organtransplantation mit Dringlichkeitsstufe HU (High Urgency): Sonstige Organe
T21.94	Verätzung Grad 2b des Rumpfes: Rücken [jeder Teil]		
U55.10	Erfolgte Registrierung zur Herztransplantation: Ohne Dringlichkeitsstufe U [Urgency] oder HU [High Urgency]	Z75.79	Erfolgte Registrierung zur Organtransplantation mit Dringlichkeitsstufe HU (High Urgency): Nicht näher bezeichnetes Organ
U55.11	Erfolgte Registrierung zur Herztransplantation: Mit Dringlichkeitsstufe U [Urgency]	Z76.1	Gesundheitsüberwachung und Betreuung eines Findelkindes
U55.12	Erfolgte Registrierung zur Herztransplantation: Mit Dringlichkeitsstufe HU [High Urgency]		

### Prozedur P65-2

53.00 ↔	Operation einer Inguinalhernie, n.n.bez.	53.07.11 ↔	Operation einer Inguinalhernie, laparoskopisch, ohne Implantation von Membranen oder Netzen
53.06.11 ↔	Operation einer Inguinalhernie, offen chirurgisch, ohne Implantation von Membranen oder Netzen	53.07.21 ↔	Operation einer Inguinalhernie, laparoskopisch, mit Implantation von Membranen und Netzen
53.06.21 ↔	Operation einer Inguinalhernie, offen chirurgisch, mit Implantation von Membranen und Netzen	53.09 ↔	Operation einer Inguinalhernie, sonstige



**Prozedur P65-3**

86.6C.11 †↔	Permanenter Hautersatz durch zweischichtiges Dermis-Epidermis-Ersatzmaterial, kleinflächig, am Kopf	86.6C.3E †↔	Permanenter Hautersatz durch Epidermisersatzmaterial, kleinflächig, an anderer Lokalisation
86.6C.16 †↔	Permanenter Hautersatz durch zweischichtiges Dermis-Epidermis-Ersatzmaterial, kleinflächig, an der Hand	86.6C.41 †↔	Permanenter Hautersatz durch Epidermisersatzmaterial, grossflächig, am Kopf
86.6C.1D †↔	Permanenter Hautersatz durch zweischichtiges Dermis-Epidermis-Ersatzmaterial, kleinflächig, am Fuss	86.6C.46 †↔	Permanenter Hautersatz durch Epidermisersatzmaterial, grossflächig, an der Hand
86.6C.1E †↔	Permanenter Hautersatz durch zweischichtiges Dermis-Epidermis-Ersatzmaterial, kleinflächig, an anderer Lokalisation	86.6C.4D †↔	Permanenter Hautersatz durch Epidermisersatzmaterial, grossflächig, am Fuss
86.6C.21 †↔	Permanenter Hautersatz durch zweischichtiges Dermis-Epidermis-Ersatzmaterial, grossflächig, am Kopf	86.6C.4E †↔	Permanenter Hautersatz durch Epidermisersatzmaterial, grossflächig, an anderer Lokalisation
86.6C.26 †↔	Permanenter Hautersatz durch zweischichtiges Dermis-Epidermis-Ersatzmaterial, grossflächig, an der Hand	86.6C.51 †↔	Permanenter Hautersatz durch Dermisersatzmaterial, kleinflächig, am Kopf
86.6C.2D †↔	Permanenter Hautersatz durch zweischichtiges Dermis-Epidermis-Ersatzmaterial, grossflächig, am Fuss	86.6C.56 †↔	Permanenter Hautersatz durch Dermisersatzmaterial, kleinflächig, an der Hand
86.6C.2E †↔	Permanenter Hautersatz durch zweischichtiges Dermis-Epidermis-Ersatzmaterial, grossflächig, an anderer Lokalisation	86.6C.5D †↔	Permanenter Hautersatz durch Dermisersatzmaterial, kleinflächig, am Fuss
86.6C.31 †↔	Permanenter Hautersatz durch Epidermisersatzmaterial, kleinflächig, am Kopf	86.6C.5E †↔	Permanenter Hautersatz durch Dermisersatzmaterial, kleinflächig, an anderer Lokalisation
86.6C.36 †↔	Permanenter Hautersatz durch Epidermisersatzmaterial, kleinflächig, an der Hand	86.6C.61 †↔	Permanenter Hautersatz durch Dermisersatzmaterial, grossflächig, am Kopf
86.6C.3D †↔	Permanenter Hautersatz durch Epidermisersatzmaterial, kleinflächig, am Fuss	86.6C.66 †↔	Permanenter Hautersatz durch Dermisersatzmaterial, grossflächig, an der Hand
		86.6C.6D †↔	Permanenter Hautersatz durch Dermisersatzmaterial, grossflächig, am Fuss
		86.6C.6E †↔	Permanenter Hautersatz durch Dermisersatzmaterial, grossflächig, an anderer Lokalisation

**Prozedur P65-4**

99.B7.46 †↔	Intensivmedizinische Komplexbehandlung im Kindesalter (Basisprozedur), 589 bis 784 Aufwandspunkte	99.B7.4I †↔	Intensivmedizinische Komplexbehandlung im Kindesalter (Basisprozedur), 3921 bis 4410 Aufwandspunkte
99.B7.47 †↔	Intensivmedizinische Komplexbehandlung im Kindesalter (Basisprozedur), 785 bis 980 Aufwandspunkte	99.B7.4J †↔	Intensivmedizinische Komplexbehandlung im Kindesalter (Basisprozedur), 4411 bis 4900 Aufwandspunkte
99.B7.48 †↔	Intensivmedizinische Komplexbehandlung im Kindesalter (Basisprozedur), 981 bis 1176 Aufwandspunkte	99.B7.4K †↔	Intensivmedizinische Komplexbehandlung im Kindesalter (Basisprozedur), 4901 bis 5880 Aufwandspunkte
99.B7.4A †↔	Intensivmedizinische Komplexbehandlung im Kindesalter (Basisprozedur), 1177 bis 1470 Aufwandspunkte	99.B7.4L †↔	Intensivmedizinische Komplexbehandlung im Kindesalter (Basisprozedur), 5881 bis 6860 Aufwandspunkte
99.B7.4B †↔	Intensivmedizinische Komplexbehandlung im Kindesalter (Basisprozedur), 1471 bis 1764 Aufwandspunkte	99.B7.4M †↔	Intensivmedizinische Komplexbehandlung im Kindesalter (Basisprozedur), 6861 bis 7840 Aufwandspunkte
99.B7.4C †↔	Intensivmedizinische Komplexbehandlung im Kindesalter (Basisprozedur), 1765 bis 2058 Aufwandspunkte	99.B7.4N †↔	Intensivmedizinische Komplexbehandlung im Kindesalter (Basisprozedur), 7841 bis 9800 Aufwandspunkte
99.B7.4D †↔	Intensivmedizinische Komplexbehandlung im Kindesalter (Basisprozedur), 2059 bis 2352 Aufwandspunkte	99.B7.4O †↔	Intensivmedizinische Komplexbehandlung im Kindesalter (Basisprozedur), 9801 bis 11760 Aufwandspunkte
99.B7.4E †↔	Intensivmedizinische Komplexbehandlung im Kindesalter (Basisprozedur), 2353 bis 2646 Aufwandspunkte	99.B7.4P †↔	Intensivmedizinische Komplexbehandlung im Kindesalter (Basisprozedur), 11761 bis 13720 Aufwandspunkte
99.B7.4F †↔	Intensivmedizinische Komplexbehandlung im Kindesalter (Basisprozedur), 2647 bis 2940 Aufwandspunkte	99.B7.4Q †↔	Intensivmedizinische Komplexbehandlung im Kindesalter (Basisprozedur), 13721 bis 16660 Aufwandspunkte
99.B7.4G †↔	Intensivmedizinische Komplexbehandlung im Kindesalter (Basisprozedur), 2941 bis 3430 Aufwandspunkte	99.B7.4R †↔	Intensivmedizinische Komplexbehandlung im Kindesalter (Basisprozedur), 16661 bis 19600 Aufwandspunkte
99.B7.4H †↔	Intensivmedizinische Komplexbehandlung im Kindesalter (Basisprozedur), 3431 bis 3920 Aufwandspunkte	99.B7.4S †↔	Intensivmedizinische Komplexbehandlung im Kindesalter (Basisprozedur), 19601 und mehr Aufwandspunkte

- 99.B7.56 †↔ Intensivmedizinische Komplexbehandlung im Neugeborenenalter (Basisprozedur), 589 bis 784 Aufwandspunkte
- 99.B7.57 †↔ Intensivmedizinische Komplexbehandlung im Neugeborenenalter (Basisprozedur), 785 bis 980 Aufwandspunkte
- 99.B7.58 †↔ Intensivmedizinische Komplexbehandlung im Neugeborenenalter (Basisprozedur), 981 bis 1176 Aufwandspunkte
- 99.B7.5A †↔ Intensivmedizinische Komplexbehandlung im Neugeborenenalter (Basisprozedur), 1177 bis 1470 Aufwandspunkte
- 99.B7.5B †↔ Intensivmedizinische Komplexbehandlung im Neugeborenenalter (Basisprozedur), 1471 bis 1764 Aufwandspunkte
- 99.B7.5C †↔ Intensivmedizinische Komplexbehandlung im Neugeborenenalter (Basisprozedur), 1765 bis 2058 Aufwandspunkte
- 99.B7.5D †↔ Intensivmedizinische Komplexbehandlung im Neugeborenenalter (Basisprozedur), 2059 bis 2352 Aufwandspunkte
- 99.B7.5E †↔ Intensivmedizinische Komplexbehandlung im Neugeborenenalter (Basisprozedur), 2353 bis 2646 Aufwandspunkte
- 99.B7.5F †↔ Intensivmedizinische Komplexbehandlung im Neugeborenenalter (Basisprozedur), 2647 bis 2940 Aufwandspunkte
- 99.B7.5G †↔ Intensivmedizinische Komplexbehandlung im Neugeborenenalter (Basisprozedur), 2941 bis 3430 Aufwandspunkte
- 99.B7.5H †↔ Intensivmedizinische Komplexbehandlung im Neugeborenenalter (Basisprozedur), 3431 bis 3920 Aufwandspunkte
- 99.B7.5I †↔ Intensivmedizinische Komplexbehandlung im Neugeborenenalter (Basisprozedur), 3921 bis 4410 Aufwandspunkte
- 99.B7.5J †↔ Intensivmedizinische Komplexbehandlung im Neugeborenenalter (Basisprozedur), 4411 bis 4900 Aufwandspunkte
- 99.B7.5K †↔ Intensivmedizinische Komplexbehandlung im Neugeborenenalter (Basisprozedur), 4901 bis 5880 Aufwandspunkte
- 99.B7.5L †↔ Intensivmedizinische Komplexbehandlung im Neugeborenenalter (Basisprozedur), 5881 bis 6860 Aufwandspunkte
- 99.B7.5M †↔ Intensivmedizinische Komplexbehandlung im Neugeborenenalter (Basisprozedur), 6861 bis 7840 Aufwandspunkte
- 99.B7.5N †↔ Intensivmedizinische Komplexbehandlung im Neugeborenenalter (Basisprozedur), 7841 bis 9800 Aufwandspunkte
- 99.B7.5O †↔ Intensivmedizinische Komplexbehandlung im Neugeborenenalter (Basisprozedur), 9801 bis 11760 Aufwandspunkte
- 99.B7.5P †↔ Intensivmedizinische Komplexbehandlung im Neugeborenenalter (Basisprozedur), 11761 bis 13720 Aufwandspunkte
- 99.B7.5Q †↔ Intensivmedizinische Komplexbehandlung im Neugeborenenalter (Basisprozedur), 13721 bis 16660 Aufwandspunkte
- 99.B7.5R †↔ Intensivmedizinische Komplexbehandlung im Neugeborenenalter (Basisprozedur), 16661 bis 19600 Aufwandspunkte
- 99.B7.5S †↔ Intensivmedizinische Komplexbehandlung im Neugeborenenalter (Basisprozedur), 19601 und mehr Aufwandspunkte

### Prozedur P65-5

- 99.B8.47 †↔ IMC-Komplexbehandlung im Kindesalter, 785 bis 980 Aufwandspunkte
- 99.B8.48 †↔ IMC-Komplexbehandlung im Kindesalter, 981 bis 1176 Aufwandspunkte
- 99.B8.4A †↔ IMC-Komplexbehandlung im Kindesalter, 1177 bis 1470 Aufwandspunkte
- 99.B8.4B †↔ IMC-Komplexbehandlung im Kindesalter, 1471 bis 1764 Aufwandspunkte
- 99.B8.4C †↔ IMC-Komplexbehandlung im Kindesalter, 1765 bis 2058 Aufwandspunkte
- 99.B8.4D †↔ IMC-Komplexbehandlung im Kindesalter, 2059 bis 2352 Aufwandspunkte
- 99.B8.4E †↔ IMC-Komplexbehandlung im Kindesalter, 2353 bis 2646 Aufwandspunkte
- 99.B8.4F †↔ IMC-Komplexbehandlung im Kindesalter, 2647 bis 2940 Aufwandspunkte
- 99.B8.4G †↔ IMC-Komplexbehandlung im Kindesalter, 2941 bis 3430 Aufwandspunkte
- 99.B8.4H †↔ IMC-Komplexbehandlung im Kindesalter, 3431 bis 3920 Aufwandspunkte
- 99.B8.4I †↔ IMC-Komplexbehandlung im Kindesalter, 3921 bis 4410 Aufwandspunkte
- 99.B8.4J †↔ IMC-Komplexbehandlung im Kindesalter, 4411 bis 4900 Aufwandspunkte
- 99.B8.4K †↔ IMC-Komplexbehandlung im Kindesalter, 4901 bis 5880 Aufwandspunkte
- 99.B8.4L †↔ IMC-Komplexbehandlung im Kindesalter, 5881 bis 6860 Aufwandspunkte
- 99.B8.4M †↔ IMC-Komplexbehandlung im Kindesalter, 6861 bis 7840 Aufwandspunkte
- 99.B8.4N †↔ IMC-Komplexbehandlung im Kindesalter, 7841 bis 9800 Aufwandspunkte
- 99.B8.4O †↔ IMC-Komplexbehandlung im Kindesalter, 9801 bis 11760 Aufwandspunkte
- 99.B8.4P †↔ IMC-Komplexbehandlung im Kindesalter, 11761 bis 13720 Aufwandspunkte
- 99.B8.4Q †↔ IMC-Komplexbehandlung im Kindesalter, 13721 bis 16660 Aufwandspunkte
- 99.B8.4R †↔ IMC-Komplexbehandlung im Kindesalter, 16661 bis 19600 Aufwandspunkte
- 99.B8.4S †↔ IMC-Komplexbehandlung im Kindesalter, 19601 und mehr Aufwandspunkte
- 99.B8.57 †↔ IMC-Komplexbehandlung im Neugeborenenalter, 785 bis 980 Aufwandspunkte
- 99.B8.58 †↔ IMC-Komplexbehandlung im Neugeborenenalter, 981 bis 1176 Aufwandspunkte
- 99.B8.5A †↔ IMC-Komplexbehandlung im Neugeborenenalter, 1177 bis 1470 Aufwandspunkte
- 99.B8.5B †↔ IMC-Komplexbehandlung im Neugeborenenalter, 1471 bis 1764 Aufwandspunkte
- 99.B8.5C †↔ IMC-Komplexbehandlung im Neugeborenenalter, 1765 bis 2058 Aufwandspunkte
- 99.B8.5D †↔ IMC-Komplexbehandlung im Neugeborenenalter, 2059 bis 2352 Aufwandspunkte
- 99.B8.5E †↔ IMC-Komplexbehandlung im Neugeborenenalter, 2353 bis 2646 Aufwandspunkte
- 99.B8.5F †↔ IMC-Komplexbehandlung im Neugeborenenalter, 2647 bis 2940 Aufwandspunkte
- 99.B8.5G †↔ IMC-Komplexbehandlung im Neugeborenenalter, 2941 bis 3430 Aufwandspunkte
- 99.B8.5H †↔ IMC-Komplexbehandlung im Neugeborenenalter, 3431 bis 3920 Aufwandspunkte
- 99.B8.5I †↔ IMC-Komplexbehandlung im Neugeborenenalter, 3921 bis 4410 Aufwandspunkte
- 99.B8.5J †↔ IMC-Komplexbehandlung im Neugeborenenalter, 4411 bis 4900 Aufwandspunkte
- 99.B8.5K †↔ IMC-Komplexbehandlung im Neugeborenenalter, 4901 bis 5880 Aufwandspunkte

- 99.B8.5L †↔ IMC-Komplexbehandlung im Neugeborenenalter, 5881 bis 6860 Aufwandspunkte
- 99.B8.5M †↔ IMC-Komplexbehandlung im Neugeborenenalter, 6861 bis 7840 Aufwandspunkte
- 99.B8.5N †↔ IMC-Komplexbehandlung im Neugeborenenalter, 7841 bis 9800 Aufwandspunkte
- 99.B8.5O †↔ IMC-Komplexbehandlung im Neugeborenenalter, 9801 bis 11760 Aufwandspunkte
- 99.B8.5P †↔ IMC-Komplexbehandlung im Neugeborenenalter, 11761 bis 13720 Aufwandspunkte
- 99.B8.5Q †↔ IMC-Komplexbehandlung im Neugeborenenalter, 13721 bis 16660 Aufwandspunkte
- 99.B8.5R †↔ IMC-Komplexbehandlung im Neugeborenenalter, 16661 bis 19600 Aufwandspunkte
- 99.B8.5S †↔ IMC-Komplexbehandlung im Neugeborenenalter, 19601 und mehr Aufwandspunkte

### Prozedur P65-6

- 93.9F.11 †↔ Mechanische Beatmung und Atmungsunterstützung mit kontinuierlichem positivem Druck [CPAP] bei Neugeborenen und Säuglingen
- 93.9G.21 †↔ Maskenüberdrucktherapie, CPAP, Kontrolle und Optimierung einer bestehenden Einstellung, innerhalb von 3 Tagen
- 93.9G.22 †↔ Maskenüberdrucktherapie, CPAP, Kontrolle und Optimierung einer bestehenden Einstellung, über mehr als 3 Tage
- 93.9G.41 †↔ Maskenüberdrucktherapie, BiPAP, Kontrolle und Optimierung einer bestehenden Einstellung, innerhalb von 3 Tagen
- 93.9G.42 †↔ Maskenüberdrucktherapie, BiPAP, Kontrolle und Optimierung einer bestehenden Einstellung, über mehr als 3 Tage

### Prozedur P65-7

- 99.B8.46 †↔ IMC-Komplexbehandlung im Kindesalter, 589 bis 784 Aufwandspunkte
- 99.B8.47 †↔ IMC-Komplexbehandlung im Kindesalter, 785 bis 980 Aufwandspunkte
- 99.B8.48 †↔ IMC-Komplexbehandlung im Kindesalter, 981 bis 1176 Aufwandspunkte
- 99.B8.4A †↔ IMC-Komplexbehandlung im Kindesalter, 1177 bis 1470 Aufwandspunkte
- 99.B8.4B †↔ IMC-Komplexbehandlung im Kindesalter, 1471 bis 1764 Aufwandspunkte
- 99.B8.4C †↔ IMC-Komplexbehandlung im Kindesalter, 1765 bis 2058 Aufwandspunkte
- 99.B8.4D †↔ IMC-Komplexbehandlung im Kindesalter, 2059 bis 2352 Aufwandspunkte
- 99.B8.4E †↔ IMC-Komplexbehandlung im Kindesalter, 2353 bis 2646 Aufwandspunkte
- 99.B8.4F †↔ IMC-Komplexbehandlung im Kindesalter, 2647 bis 2940 Aufwandspunkte
- 99.B8.4G †↔ IMC-Komplexbehandlung im Kindesalter, 2941 bis 3430 Aufwandspunkte
- 99.B8.4H †↔ IMC-Komplexbehandlung im Kindesalter, 3431 bis 3920 Aufwandspunkte
- 99.B8.4I †↔ IMC-Komplexbehandlung im Kindesalter, 3921 bis 4410 Aufwandspunkte
- 99.B8.4J †↔ IMC-Komplexbehandlung im Kindesalter, 4411 bis 4900 Aufwandspunkte
- 99.B8.4K †↔ IMC-Komplexbehandlung im Kindesalter, 4901 bis 5880 Aufwandspunkte
- 99.B8.4L †↔ IMC-Komplexbehandlung im Kindesalter, 5881 bis 6860 Aufwandspunkte
- 99.B8.4M †↔ IMC-Komplexbehandlung im Kindesalter, 6861 bis 7840 Aufwandspunkte
- 99.B8.4N †↔ IMC-Komplexbehandlung im Kindesalter, 7841 bis 9800 Aufwandspunkte
- 99.B8.4O †↔ IMC-Komplexbehandlung im Kindesalter, 9801 bis 11760 Aufwandspunkte
- 99.B8.4P †↔ IMC-Komplexbehandlung im Kindesalter, 11761 bis 13720 Aufwandspunkte
- 99.B8.4Q †↔ IMC-Komplexbehandlung im Kindesalter, 13721 bis 16660 Aufwandspunkte
- 99.B8.4R †↔ IMC-Komplexbehandlung im Kindesalter, 16661 bis 19600 Aufwandspunkte
- 99.B8.4S †↔ IMC-Komplexbehandlung im Kindesalter, 19601 und mehr Aufwandspunkte
- 99.B8.56 †↔ IMC-Komplexbehandlung im Neugeborenenalter, 589 bis 784 Aufwandspunkte
- 99.B8.57 †↔ IMC-Komplexbehandlung im Neugeborenenalter, 785 bis 980 Aufwandspunkte
- 99.B8.58 †↔ IMC-Komplexbehandlung im Neugeborenenalter, 981 bis 1176 Aufwandspunkte
- 99.B8.5A †↔ IMC-Komplexbehandlung im Neugeborenenalter, 1177 bis 1470 Aufwandspunkte
- 99.B8.5B †↔ IMC-Komplexbehandlung im Neugeborenenalter, 1471 bis 1764 Aufwandspunkte
- 99.B8.5C †↔ IMC-Komplexbehandlung im Neugeborenenalter, 1765 bis 2058 Aufwandspunkte
- 99.B8.5D †↔ IMC-Komplexbehandlung im Neugeborenenalter, 2059 bis 2352 Aufwandspunkte
- 99.B8.5E †↔ IMC-Komplexbehandlung im Neugeborenenalter, 2353 bis 2646 Aufwandspunkte
- 99.B8.5F †↔ IMC-Komplexbehandlung im Neugeborenenalter, 2647 bis 2940 Aufwandspunkte
- 99.B8.5G †↔ IMC-Komplexbehandlung im Neugeborenenalter, 2941 bis 3430 Aufwandspunkte
- 99.B8.5H †↔ IMC-Komplexbehandlung im Neugeborenenalter, 3431 bis 3920 Aufwandspunkte
- 99.B8.5I †↔ IMC-Komplexbehandlung im Neugeborenenalter, 3921 bis 4410 Aufwandspunkte
- 99.B8.5J †↔ IMC-Komplexbehandlung im Neugeborenenalter, 4411 bis 4900 Aufwandspunkte
- 99.B8.5K †↔ IMC-Komplexbehandlung im Neugeborenenalter, 4901 bis 5880 Aufwandspunkte
- 99.B8.5L †↔ IMC-Komplexbehandlung im Neugeborenenalter, 5881 bis 6860 Aufwandspunkte
- 99.B8.5M †↔ IMC-Komplexbehandlung im Neugeborenenalter, 6861 bis 7840 Aufwandspunkte
- 99.B8.5N †↔ IMC-Komplexbehandlung im Neugeborenenalter, 7841 bis 9800 Aufwandspunkte
- 99.B8.5O †↔ IMC-Komplexbehandlung im Neugeborenenalter, 9801 bis 11760 Aufwandspunkte
- 99.B8.5P †↔ IMC-Komplexbehandlung im Neugeborenenalter, 11761 bis 13720 Aufwandspunkte
- 99.B8.5Q †↔ IMC-Komplexbehandlung im Neugeborenenalter, 13721 bis 16660 Aufwandspunkte
- 99.B8.5R †↔ IMC-Komplexbehandlung im Neugeborenenalter, 16661 bis 19600 Aufwandspunkte
- 99.B8.5S †↔ IMC-Komplexbehandlung im Neugeborenenalter, 19601 und mehr Aufwandspunkte

## Prozedur P65-8

00.11 †↔	Infusion von Drotrecogin alfa (aktiviert)	99.04.27 †↔	Transfusion von bestrahlten Erythrozytenkonzentraten, 41 TE bis 50 TE
00.17 †↔	Infusion einer vasopressorischen Substanz	99.04.28 †↔	Transfusion von bestrahlten Erythrozytenkonzentraten, 51 TE bis 60 TE
99.01 †↔	Austauschtransfusion	99.04.2A †↔	Transfusion von bestrahlten Erythrozytenkonzentraten, 61 TE bis 70 TE
99.04.00 †↔	Transfusion von Erythrozytenkonzentrat, n.n.bez.	99.04.2B †↔	Transfusion von bestrahlten Erythrozytenkonzentraten, 71 TE bis 80 TE
99.04.09 †↔	Transfusion von Erythrozytenkonzentrat, sonstige	99.04.2C †↔	Transfusion von bestrahlten Erythrozytenkonzentraten, 81 TE bis 90 TE
99.04.10 †↔	Transfusion von Erythrozytenkonzentrat, 1 TE bis 5 TE	99.04.2D †↔	Transfusion von bestrahlten Erythrozytenkonzentraten, 91 TE bis 100 TE
99.04.11 †↔	Transfusion von Erythrozytenkonzentrat, 6 TE bis 10 TE	99.04.2E †↔	Transfusion von bestrahlten Erythrozytenkonzentraten, 101 TE bis 115 TE
99.04.12 †↔	Transfusion von Erythrozytenkonzentrat, 11 TE bis 15 TE	99.04.2F †↔	Transfusion von bestrahlten Erythrozytenkonzentraten, 116 TE bis 130 TE
99.04.14 †↔	Transfusion von Erythrozytenkonzentrat, 16 TE bis 20 TE	99.04.2G †↔	Transfusion von bestrahlten Erythrozytenkonzentraten, 131 TE bis 145 TE
99.04.15 †↔	Transfusion von Erythrozytenkonzentrat, 21 TE bis 30 TE	99.04.2H †↔	Transfusion von bestrahlten Erythrozytenkonzentraten, 146 TE bis 160 TE
99.04.16 †↔	Transfusion von Erythrozytenkonzentrat, 31 TE bis 40 TE	99.04.2I †↔	Transfusion von bestrahlten Erythrozytenkonzentraten, 161 TE bis 175 TE
99.04.17 †↔	Transfusion von Erythrozytenkonzentrat, 41 TE bis 50 TE	99.04.2J †↔	Transfusion von bestrahlten Erythrozytenkonzentraten, 176 TE bis 190 TE
99.04.18 †↔	Transfusion von Erythrozytenkonzentrat, 51 TE bis 60 TE	99.04.2K †↔	Transfusion von bestrahlten Erythrozytenkonzentraten, 191 TE bis 205 TE
99.04.19 †↔	Transfusion von Erythrozytenkonzentrat, 61 TE bis 70 TE	99.04.2L †↔	Transfusion von bestrahlten Erythrozytenkonzentraten, 206 TE bis 220 TE
99.04.1A †↔	Transfusion von Erythrozytenkonzentrat, 71 TE bis 80 TE	99.04.2M †↔	Transfusion von bestrahlten Erythrozytenkonzentraten, 221 TE bis 235 TE
99.04.1B †↔	Transfusion von Erythrozytenkonzentrat, 81 TE bis 90 TE	99.04.2N †↔	Transfusion von bestrahlten Erythrozytenkonzentraten, 236 TE bis 250 TE
99.04.1C †↔	Transfusion von Erythrozytenkonzentrat, 91 TE bis 100 TE	99.04.2O †↔	Transfusion von bestrahlten Erythrozytenkonzentraten, 251 TE bis 265 TE
99.04.1D †↔	Transfusion von Erythrozytenkonzentrat, 101 TE bis 115 TE	99.04.2P †↔	Transfusion von bestrahlten Erythrozytenkonzentraten, 266 TE bis 280 TE
99.04.1E †↔	Transfusion von Erythrozytenkonzentrat, 116 TE bis 130 TE	99.04.2Q †↔	Transfusion von bestrahlten Erythrozytenkonzentraten, 281 TE und mehr
99.04.1F †↔	Transfusion von Erythrozytenkonzentrat, 131 TE bis 145 TE	99.04.31 †↔	Transfusion von kryokonservierten Erythrozytenkonzentraten, 1 TE bis 5 TE
99.04.1G †↔	Transfusion von Erythrozytenkonzentrat, 146 TE bis 160 TE	99.04.32 †↔	Transfusion von kryokonservierten Erythrozytenkonzentraten, 6 TE bis 10 TE
99.04.1H †↔	Transfusion von Erythrozytenkonzentrat, 161 TE bis 175 TE	99.04.33 †↔	Transfusion von kryokonservierten Erythrozytenkonzentraten, 11 TE bis 15 TE
99.04.1I †↔	Transfusion von Erythrozytenkonzentrat, 176 TE bis 190 TE	99.04.34 †↔	Transfusion von kryokonservierten Erythrozytenkonzentraten, 16 TE bis 20 TE
99.04.1J †↔	Transfusion von Erythrozytenkonzentrat, 191 TE bis 205 TE	99.04.35 †↔	Transfusion von kryokonservierten Erythrozytenkonzentraten, 21 TE bis 30 TE
99.04.1K †↔	Transfusion von Erythrozytenkonzentrat, 206 TE bis 220 TE	99.04.36 †↔	Transfusion von kryokonservierten Erythrozytenkonzentraten, 31 TE und mehr
99.04.1L †↔	Transfusion von Erythrozytenkonzentrat, 221 TE bis 235 TE	99.05.41 †↔	Transfusion von Thrombozytenkonzentraten, 1 Konzentrat
99.04.1M †↔	Transfusion von Erythrozytenkonzentrat, 236 TE bis 250 TE	99.05.42 †↔	Transfusion von Thrombozytenkonzentraten, 2 Konzentrate
99.04.1N †↔	Transfusion von Erythrozytenkonzentrat, 251 TE bis 265 TE	99.05.43 †↔	Transfusion von Thrombozytenkonzentraten, 3 Konzentrate
99.04.1O †↔	Transfusion von Erythrozytenkonzentrat, 266 TE bis 280 TE	99.05.44 †↔	Transfusion von Thrombozytenkonzentraten, 4 Konzentrate
99.04.1P †↔	Transfusion von Erythrozytenkonzentrat, 281 TE und mehr	99.05.45 †↔	Transfusion von Thrombozytenkonzentraten, 5 Konzentrate
99.04.21 †↔	Transfusion von bestrahlten Erythrozytenkonzentraten, 1 TE bis 5 TE	99.05.46 †↔	Transfusion von Thrombozytenkonzentraten, 6 bis 8 Konzentrate
99.04.22 †↔	Transfusion von bestrahlten Erythrozytenkonzentraten, 6 TE bis 10 TE	99.05.47 †↔	Transfusion von Thrombozytenkonzentraten, 9 bis 11 Konzentrate
99.04.23 †↔	Transfusion von bestrahlten Erythrozytenkonzentraten, 11 TE bis 15 TE	99.05.48 †↔	Transfusion von Thrombozytenkonzentraten, 12 bis 14 Konzentrate
99.04.24 †↔	Transfusion von bestrahlten Erythrozytenkonzentraten, 16 TE bis 20 TE	99.05.4A †↔	Transfusion von Thrombozytenkonzentraten, 15 bis 17 Konzentrate
99.04.25 †↔	Transfusion von bestrahlten Erythrozytenkonzentraten, 21 TE bis 30 TE		
99.04.26 †↔	Transfusion von bestrahlten Erythrozytenkonzentraten, 31 TE bis 40 TE		



99.07.00 †↔	Transfusion von Plasma und Serum, n.n.bez.	99.07.37 †↔	Transfusion von pathogeninaktiviertem frisch gefrorenem Plasma [piFFP/piFGP], 31 TE bis 35 TE
99.07.09 †↔	Transfusion von Plasma und Serum, sonstige	99.07.38 †↔	Transfusion von pathogeninaktiviertem frisch gefrorenem Plasma [piFFP/piFGP], 36 TE bis 40 TE
99.07.21 †↔	Transfusion von frisch gefrorenem Plasma [qFFP/qFGP], 1 TE bis 5 TE	99.07.3A †↔	Transfusion von pathogeninaktiviertem frisch gefrorenem Plasma [piFFP/piFGP], 41 TE bis 45 TE
99.07.22 †↔	Transfusion von frisch gefrorenem Plasma [qFFP/qFGP], 6 TE bis 10 TE	99.07.3B †↔	Transfusion von pathogeninaktiviertem frisch gefrorenem Plasma [piFFP/piFGP], 46 TE bis 50 TE
99.07.23 †↔	Transfusion von frisch gefrorenem Plasma [qFFP/qFGP], 11 TE bis 15 TE	99.07.3C †↔	Transfusion von pathogeninaktiviertem frisch gefrorenem Plasma [piFFP/piFGP], 51 TE und mehr
99.07.24 †↔	Transfusion von frisch gefrorenem Plasma [qFFP/qFGP], 16 TE bis 20 TE	99.08 †↔	Transfusion von Blutexpander
99.07.25 †↔	Transfusion von frisch gefrorenem Plasma [qFFP/qFGP], 21 TE bis 25 TE	99.09.10 †↔	Transfusion von Granulozyten, 1 - 5 Konzentrate
99.07.26 †↔	Transfusion von frisch gefrorenem Plasma [qFFP/qFGP], 26 TE bis 30 TE	99.09.12 †↔	Transfusion von Granulozyten, 6 bis 10 Konzentrate
99.07.27 †↔	Transfusion von frisch gefrorenem Plasma [qFFP/qFGP], 31 TE bis 35 TE	99.09.13 †↔	Transfusion von Granulozyten, 11 bis 15 Konzentrate
99.07.28 †↔	Transfusion von frisch gefrorenem Plasma [qFFP/qFGP], 36 TE bis 40 TE	99.09.14 †↔	Transfusion von Granulozyten, 16 bis 20 Konzentrate
99.07.2A †↔	Transfusion von frisch gefrorenem Plasma [qFFP/qFGP], 41 TE bis 45 TE	99.09.15 †↔	Transfusion von Granulozyten, 21 Konzentrate und mehr
99.07.2B †↔	Transfusion von frisch gefrorenem Plasma [qFFP/qFGP], 46 TE bis 50 TE	99.09.20 †↔	Transfusion von Spenderlymphozyten, Fremdbezug
99.07.2C †↔	Transfusion von frisch gefrorenem Plasma [qFFP/qFGP], 51 TE und mehr	99.09.23 †↔	Transfusion von Spenderlymphozyten, 1 bis 3 Konzentrate
99.07.31 †↔	Transfusion von pathogeninaktiviertem frisch gefrorenem Plasma [piFFP/piFGP], 1 TE bis 5 TE	99.09.24 †↔	Transfusion von Spenderlymphozyten, 4 bis 6 Konzentrate
99.07.32 †↔	Transfusion von pathogeninaktiviertem frisch gefrorenem Plasma [piFFP/piFGP], 6 TE bis 10 TE	99.09.25 †↔	Transfusion von Spenderlymphozyten, mehr als 6 Konzentrate
99.07.33 †↔	Transfusion von pathogeninaktiviertem frisch gefrorenem Plasma [piFFP/piFGP], 11 TE bis 15 TE	99.09.30 †↔	Transfusion von Leukozyten nach In-vitro-Kultur
99.07.34 †↔	Transfusion von pathogeninaktiviertem frisch gefrorenem Plasma [piFFP/piFGP], 16 TE bis 20 TE	99.0A †↔	Transfusion von Plasmaproteinbestandteilen und gentechnisch hergestellten Plasmaproteinen
99.07.35 †↔	Transfusion von pathogeninaktiviertem frisch gefrorenem Plasma [piFFP/piFGP], 21 TE bis 25 TE	99.15 †↔	Parenterale Infusion konzentrierter Nährlösungen
99.07.36 †↔	Transfusion von pathogeninaktiviertem frisch gefrorenem Plasma [piFFP/piFGP], 26 TE bis 30 TE	99.18 †↔	Injektion oder Infusion von Elektrolyten
		99.1A †↔	Injektion, Infusion oder orale Gabe von Beta-Blocker zur Therapie des infantilen Hämangioms beim Neugeborenen und Säugling
		99.83 †↔	Sonstige Phototherapie

**ADR G P66****Neugeborenes, Aufnahmegegewicht 2000 - 2499 g oder Aufnahmegegewicht > 2499 g mit bestimmten Konstellationen oder bestimmte pädiatrische Diagnostik**

(Aufnahmegegewicht < 2500 g oder Aufnahmegegewicht > 2499 g und (jede OR-Prozedur ausser Tabelle P66-5 oder mindestens eine Prozedur in Tabelle P66-6) oder Aufnahmegegewicht > 2499 g und keine OR-Prozedur und keine Prozedur in Tabelle P66-7 und keine Diagnose in Tabelle P66-1 und (Verweildauer ist gleich 1 Tag oder Prozedur nicht in Tabelle P66-8 und keine Diagnose in Tabelle P66-2) und Diagnose in Tabelle P66-3 oder Aufnahmegegewicht > 2499 g und (Prozedur in Tabelle P66-9 oder mindestens eine Prozedur in Tabelle P66-10) oder Prozedur in Tabelle P66-11) und (nicht [jede OR-Prozedur ausser Tabelle P66-12 oder mindestens eine Prozedur in Tabelle P66-6 oder mindestens eine Prozedur in Tabelle P66-13 oder Prozedur in mindestens zwei der Tabellen P66-14, P66-15])

**DRG P66A****Neugeborenes, Aufnahmegegewicht 2000 - 2499 g mit mehreren schweren Problemen oder Aufnahmegegewicht > 2499 g mit bestimmten Konstellationen oder IMC Komplexbehandlung > 392 Pkt. oder Gestationsalter < 35 Wochen oder bestimmte pädiatrische Diagnostik**

(Prozedur in Tabelle P66-7 oder Schweres Problem beim Neugeborenen oder mindestens eine Prozedur in Tabelle P66-16 oder Prozedur in Tabelle P66-11) und (Mehrere schwere Probleme beim Neugeborenen oder Diagnose in Tabelle P66-4 oder Prozedur in Tabelle P66-15 oder Gestationsalter < 35 Wochen oder Prozedur in Tabelle P66-11)

**DRG P66B****Neugeborenes, Aufnahmegegewicht 2000 - 2499 g oder Aufnahmegegewicht > 2499 g mit bestimmten Konstellationen oder mit schwerem Problem, oder intensivmedizinischer Komplexbehandlung/IMCK > 196 Aufwandspunkte oder Gestationsalter < 35 Wochen oder bestimmte pädiatrische Diagnostik**

Prozedur in Tabelle P66-7 oder Schweres Problem beim Neugeborenen oder mindestens eine Prozedur in Tabelle P66-16 oder Prozedur in Tabelle P66-11 oder mindestens eine Prozedur in Tabelle P66-17 oder (Aufnahmegegewicht < 2500 g und (mindestens eine Prozedur in Tabelle P66-18 oder Diagnose in Tabelle P66-2)) und (Gestationsalter < 35 Wochen)

**DRG P66C****Neugeborenes, Aufnahmegegewicht 2000 - 2499 g mit anderem Problem**

Aufnahmegegewicht < 2500 g und (mindestens eine Prozedur in Tabelle P66-18 oder Diagnose in Tabelle P66-2)

**DRG P66D****Neugeborenes, Aufnahmegegewicht 2000 g - 2499 g oder Aufnahmegegewicht > 2499 g mit anderem Problem****Diagnose P66-1**

A01.0	Typhus abdominalis	A15.9	Nicht näher bezeichnete Tuberkulose der Atmungsorgane, bakteriologisch, molekularbiologisch oder histologisch gesichert
A01.1	Paratyphus A		
A01.2	Paratyphus B		
A01.3	Paratyphus C	A16.0	Lungentuberkulose, weder bakteriologisch, molekularbiologisch noch histologisch gesichert
A01.4	Paratyphus, nicht näher bezeichnet		
A02.0	Salmonellenenteritis	A16.1	Lungentuberkulose, bakteriologische, molekularbiologische und histologische Untersuchung nicht durchgeführt
A02.1	Salmonellensepsis		
A02.2	Lokalisierte Salmonelleninfektionen		
A02.8	Sonstige näher bezeichnete Salmonelleninfektionen	A16.2	Lungentuberkulose ohne Angabe einer bakteriologischen, molekularbiologischen oder histologischen Sicherung
A02.9	Salmonelleninfektion, nicht näher bezeichnet		
A03.0	Shigellose durch <i>Shigella dysenteriae</i>		
A03.1	Shigellose durch <i>Shigella flexneri</i>	A16.7	Primäre Tuberkulose der Atmungsorgane ohne Angabe einer bakteriologischen, molekularbiologischen oder histologischen Sicherung
A03.2	Shigellose durch <i>Shigella boydii</i>		
A03.3	Shigellose durch <i>Shigella sonnei</i>		
A03.8	Sonstige Shigellosen	A16.9	Nicht näher bezeichnete Tuberkulose der Atmungsorgane ohne Angabe einer bakteriologischen, molekularbiologischen oder histologischen Sicherung
A03.9	Shigellose, nicht näher bezeichnet		
A04.0	Darminfektion durch enteropathogene <i>Escherichia coli</i>		
A04.1	Darminfektion durch enterotoxinbildende <i>Escherichia coli</i>	A17.0	Tuberkulöse Meningitis {G01}
A04.2	Darminfektion durch enteroinvasive <i>Escherichia coli</i>	A17.1	Meningeales Tuberkulom {G07}
A04.3	Darminfektion durch enterohämorrhagische <i>Escherichia coli</i>	A17.8	Sonstige Tuberkulose des Nervensystems
		A17.9	Tuberkulose des Nervensystems, nicht näher bezeichnet {G99.8}
A04.4	Sonstige Darminfektionen durch <i>Escherichia coli</i>	A18.5	Tuberkulose des Auges
A04.5	Enteritis durch <i>Campylobacter</i>	A26.0	Haut-Erysipeloid
A04.6	Enteritis durch <i>Yersinia enterocolitica</i>	A26.7	Erysipelothrix-Sepsis
A04.70	Enterokolitis durch <i>Clostridium difficile</i> ohne Megakolon, ohne sonstige Organkomplikationen	A26.8	Sonstige Formen des Erysipeloids
		A26.9	Erysipeloid, nicht näher bezeichnet
A04.71	Enterokolitis durch <i>Clostridium difficile</i> ohne Megakolon, mit sonstigen Organkomplikationen	A27.0	Leptospirosis icterohaemorrhagica [Weil-Krankheit]
		A27.8	Sonstige Formen der Leptospirose
A04.72	Enterokolitis durch <i>Clostridium difficile</i> mit Megakolon, ohne sonstige Organkomplikationen	A27.9	Leptospirose, nicht näher bezeichnet
		A28.0	Pasteurellose
A04.73	Enterokolitis durch <i>Clostridium difficile</i> mit Megakolon, mit sonstigen Organkomplikationen	A28.1	Katzenkratzkrankheit
		A28.2	Extraintestinale Yersiniose
A04.79	Enterokolitis durch <i>Clostridium difficile</i> , nicht näher bezeichnet	A28.8	Sonstige näher bezeichnete bakterielle Zoonosen, anderenorts nicht klassifiziert
A04.8	Sonstige näher bezeichnete bakterielle Darminfektionen	A28.9	Bakterielle Zoonose, nicht näher bezeichnet
		A32.0	Kutane Listeriose
A05.0	Lebensmittelvergiftung durch Staphylokokken	A32.1	Meningitis und Meningoenzephalitis durch Listerien
A05.1	Botulismus	A32.7	Listeriensepsis
A05.2	Lebensmittelvergiftung durch <i>Clostridium perfringens</i> [ <i>Clostridium welchii</i> ]	A32.8	Sonstige Formen der Listeriose
		A32.9	Listeriose, nicht näher bezeichnet
A05.3	Lebensmittelvergiftung durch <i>Vibrio parahaemolyticus</i>	A33	Tetanus neonatorum
		A35	Sonstiger Tetanus
A08.1	Akute Gastroenteritis durch Norovirus	A37.0	Keuchhusten durch <i>Bordetella pertussis</i>
A08.5	Sonstige näher bezeichnete Darminfektionen	A37.1	Keuchhusten durch <i>Bordetella parapertussis</i>
A09.0	Sonstige und nicht näher bezeichnete Gastroenteritis und Kolitis infektiösen Ursprungs	A37.8	Keuchhusten durch sonstige <i>Bordetella</i> -Spezies
		A37.9	Keuchhusten, nicht näher bezeichnet
A15.0	Lungentuberkulose, durch mikroskopische Untersuchung des Sputums gesichert, mit oder ohne Nachweis durch Kultur oder molekularbiologische Verfahren	A39.0	Meningokokkenmeningitis {G01}
		A39.1	Waterhouse-Friderichsen-Syndrom {E35.1}
		A39.2	Akute Meningokokkensepsis
		A39.3	Chronische Meningokokkensepsis
A15.1	Lungentuberkulose, nur durch Kultur gesichert	A39.4	Meningokokkensepsis, nicht näher bezeichnet
A15.2	Lungentuberkulose, histologisch gesichert	A39.5	Herzkrankheit durch Meningokokken
A15.3	Lungentuberkulose, durch sonstige und nicht näher bezeichnete Untersuchungsverfahren gesichert	A40.0	Sepsis durch Streptokokken, Gruppe A
		A40.1	Sepsis durch Streptokokken, Gruppe B
A15.7	Primäre Tuberkulose der Atmungsorgane, bakteriologisch, molekularbiologisch oder histologisch gesichert	A40.2	Sepsis durch Streptokokken, Gruppe D, und Enterokokken
		A40.3	Sepsis durch <i>Streptococcus pneumoniae</i>

A40.8	Sonstige Sepsis durch Streptokokken	B15.9	Virushepatitis A ohne Coma hepaticum
A40.9	Sepsis durch Streptokokken, nicht näher bezeichnet	B16.0	Akute Virushepatitis B mit Delta-Virus (Begleitinfektion) und mit Coma hepaticum
A41.0	Sepsis durch Staphylococcus aureus	B16.1	Akute Virushepatitis B mit Delta-Virus (Begleitinfektion) ohne Coma hepaticum
A41.1	Sepsis durch sonstige näher bezeichnete Staphylokokken	B16.2	Akute Virushepatitis B ohne Delta-Virus mit Coma hepaticum
A41.2	Sepsis durch nicht näher bezeichnete Staphylokokken	B16.9	Akute Virushepatitis B ohne Delta-Virus und ohne Coma hepaticum
A41.3	Sepsis durch Haemophilus influenzae	B17.0	Akute Delta-Virus- (Super-) Infektion eines Hepatitis-B- (Virus-) Trägers
A41.4	Sepsis durch Anaerobier	B17.1	Akute Virushepatitis C
A41.51	Sepsis: Escherichia coli [E. coli]	B17.2	Akute Virushepatitis E
A41.52	Sepsis: Pseudomonas	B17.8	Sonstige näher bezeichnete akute Virushepatitis
A41.58	Sepsis: Sonstige gramnegative Erreger	B17.9	Akute Virushepatitis, nicht näher bezeichnet
A41.8	Sonstige näher bezeichnete Sepsis	B18.0	Chronische Virushepatitis B mit Delta-Virus
A46	Erysipel [Wundrose]	B18.11	Chronische Virushepatitis B ohne Delta-Virus, Phase 1
A48.0	Gasbrand [Gasödem]	B18.12	Chronische Virushepatitis B ohne Delta-Virus, Phase 2
A48.1	Legionellose mit Pneumonie	B18.14	Chronische Virushepatitis B ohne Delta-Virus, Phase 4
A48.2	Legionellose ohne Pneumonie [Pontiac-Fieber]	B18.19	Chronische Virushepatitis B ohne Delta-Virus, Phase nicht näher bezeichnet
A50.0	Floride konnatale Frühsyphilis	B18.2	Chronische Virushepatitis C
A50.1	Latente konnatale Frühsyphilis	B18.8	Sonstige chronische Virushepatitis
A50.2	Konnatale Frühsyphilis, nicht näher bezeichnet	B18.9	Chronische Virushepatitis, nicht näher bezeichnet
A50.3	Konnatale spätsyphilitische Augenkrankheit	B19.0	Nicht näher bezeichnete Virushepatitis mit hepatischem Koma
A50.4	Konnatale spätaufretende Neurosyphilis [Juvenile Neurosyphilis]	B19.9	Nicht näher bezeichnete Virushepatitis ohne hepatisches Koma
A71.1	Aktives Stadium des Trachoms	B20	Infektiöse und parasitäre Krankheiten infolge HIV-Krankheit [Humane Immundefizienz-Viruskrankheit]
A74.8	Sonstige Chlamydienkrankheiten	B21	Bösartige Neubildungen infolge HIV-Krankheit [Humane Immundefizienz-Viruskrankheit]
A81.1	Subakute sklerosierende Panenzephalitis	B22	Sonstige näher bezeichnete Krankheiten infolge HIV-Krankheit [Humane Immundefizienz-Viruskrankheit]
A86	Virusenzephalitis, nicht näher bezeichnet	B23.0	Akutes HIV-Infektionssyndrom
A87.0	Meningitis durch Enteroviren {G02.0}	B23.8	Sonstige näher bezeichnete Krankheitszustände infolge HIV-Krankheit
A89	Virusinfektion des Zentralnervensystems, nicht näher bezeichnet	B24	Nicht näher bezeichnete HIV-Krankheit [Humane Immundefizienz-Viruskrankheit]
A96.0	Hämorrhagisches Fieber durch Junin-Viren	B25.0	Pneumonie durch Zytomegalieviren {J17.1}
A96.1	Hämorrhagisches Fieber durch Machupo-Viren	B25.1	Hepatitis durch Zytomegalieviren {K77.0}
A96.2	Lassa-Fieber	B25.2	Pankreatitis durch Zytomegalieviren {K87.1}
A96.8	Sonstiges hämorrhagisches Fieber durch Arenaviren	B25.80	Infektion des Verdauungstraktes durch Zytomegalieviren
A96.9	Hämorrhagisches Fieber durch Arenaviren, nicht näher bezeichnet	B25.88	Sonstige Zytomegalie
A98.3	Marburg-Viruskrankheit	B25.9	Zytomegalie, nicht näher bezeichnet
A98.5	Hämorrhagisches Fieber mit renalem Syndrom	B26.0	Mumps-Orchitis {N51.1}
B00.0	Ekzema herpeticum Kaposi	B26.1	Mumps-Meningitis {G02.0}
B00.1	Dermatitis vesicularis durch Herpesviren	B26.2	Mumps-Enzephalitis {G05.1}
B00.2	Gingivostomatitis herpetica und Pharyngotonsillitis herpetica	B26.3	Mumps-Pankreatitis {K87.1}
B00.3	Meningitis durch Herpesviren {G02.0}	B26.8	Mumps mit sonstigen Komplikationen
B00.4	Enzephalitis durch Herpesviren {G05.1}	B27.0	Mononukleose durch Gamma-Herpesviren
B00.5	Augenkrankheit durch Herpesviren	B27.1	Mononukleose durch Zytomegalieviren
B00.7	Disseminierte Herpesvirus-Krankheit	B27.8	Sonstige infektiöse Mononukleose
B00.8	Sonstige Infektionsformen durch Herpesviren	B27.9	Infektiöse Mononukleose, nicht näher bezeichnet
B00.9	Infektion durch Herpesviren, nicht näher bezeichnet	B30.1	Konjunktivitis durch Adenoviren {H13.1}
B01.0	Varizellen-Meningitis {G02.0}	B30.3	Akute epidemische hämorrhagische Konjunktivitis (durch Enteroviren) {H13.1}
B01.1	Varizellen-Enzephalitis {G05.1}	B33.2	Karditis durch Viren
B01.2	Varizellen-Pneumonie {J17.1}	B34.0	Infektion durch Adenoviren nicht näher bezeichneter Lokalisation
B01.8	Varizellen mit sonstigen Komplikationen	B37.1	Kandidose der Lunge
B01.9	Varizellen ohne Komplikation	B37.2	Kandidose der Haut und der Nägel
B02.0	Zoster-Enzephalitis {G05.1}	B37.4	Kandidose an sonstigen Lokalisationen des Urogenitalsystems
B02.1	Zoster-Meningitis {G02.0}	B37.5	Candida-Meningitis {G02.1}
B02.2	Zoster mit Beteiligung anderer Abschnitte des Nervensystems	B37.6	Candida-Endokarditis {I39.8}
B02.3	Zoster ophthalmicus		
B02.7	Zoster generalisatus		
B02.8	Zoster mit sonstigen Komplikationen		
B02.9	Zoster ohne Komplikation		
B05.0	Masern, kompliziert durch Enzephalitis {G05.1}		
B05.1	Masern, kompliziert durch Meningitis {G02.0}		
B05.2	Masern, kompliziert durch Pneumonie {J17.1}		
B05.3	Masern, kompliziert durch Otitis media {H67.1}		
B05.4	Masern mit Darmkomplikationen		
B05.8	Masern mit sonstigen Komplikationen		
B06.0	Röteln mit neurologischen Komplikationen		
B06.8	Röteln mit sonstigen Komplikationen		
B08.5	Vesikuläre Pharyngitis durch Enteroviren		
B15.0	Virushepatitis A mit Coma hepaticum		



B37.81	Candida-Ösophagitis	B58.8	Toxoplasmosen mit Beteiligung sonstiger Organe
B38.0	Akute Kokzidioidomykose der Lunge	B58.9	Toxoplasmose, nicht näher bezeichnet
B38.1	Chronische Kokzidioidomykose der Lunge	B97.0	Adenoviren als Ursache von Krankheiten, die in anderen Kapiteln klassifiziert sind
B38.2	Kokzidioidomykose der Lunge, nicht näher bezeichnet	B97.1	Enteroviren als Ursache von Krankheiten, die in anderen Kapiteln klassifiziert sind
B38.3	Kokzidioidomykose der Haut	C00.0	Bösartige Neubildung: Äußere Oberlippe
B38.4	Kokzidioidomykose der Meningen {G02.1}	C00.1	Bösartige Neubildung: Äußere Unterlippe
B38.7	Disseminierte Kokzidioidomykose	C00.2	Bösartige Neubildung: Äußere Lippe, nicht näher bezeichnet
B38.8	Sonstige Formen der Kokzidioidomykose	C00.3	Bösartige Neubildung: Oberlippe, Innenseite
B39.0	Akute Histoplasmose der Lunge durch Histoplasma capsulatum	C00.4	Bösartige Neubildung: Unterlippe, Innenseite
B39.1	Chronische Histoplasmose der Lunge durch Histoplasma capsulatum	C00.5	Bösartige Neubildung: Lippe, nicht näher bezeichnet, Innenseite
B39.2	Histoplasmose der Lunge durch Histoplasma capsulatum, nicht näher bezeichnet	C00.6	Bösartige Neubildung: Lippenkommissur
B40.0	Akute Blastomykose der Lunge	C00.8	Bösartige Neubildung: Lippe, mehrere Teilbereiche überlappend
B40.1	Chronische Blastomykose der Lunge	C00.9	Bösartige Neubildung: Lippe, nicht näher bezeichnet
B40.2	Blastomykose der Lunge, nicht näher bezeichnet	C01	Bösartige Neubildung des Zungengrundes
B40.3	Blastomykose der Haut	C02.0	Bösartige Neubildung: Zungenrücken
B40.7	Disseminierte Blastomykose	C02.1	Bösartige Neubildung: Zungenrand
B40.8	Sonstige Formen der Blastomykose	C02.2	Bösartige Neubildung: Zungenunterfläche
B40.9	Blastomykose, nicht näher bezeichnet	C02.3	Bösartige Neubildung: Vordere zwei Drittel der Zunge, Bereich nicht näher bezeichnet
B41.0	Parakokzidioidomykose der Lunge	C02.8	Bösartige Neubildung: Zunge, mehrere Teilbereiche überlappend
B41.7	Disseminierte Parakokzidioidomykose	C02.9	Bösartige Neubildung: Zunge, nicht näher bezeichnet
B41.8	Sonstige Formen der Parakokzidioidomykose	C03.0	Bösartige Neubildung: Oberkieferzahnfleisch
B41.9	Parakokzidioidomykose, nicht näher bezeichnet	C03.1	Bösartige Neubildung: Unterkieferzahnfleisch
B44.0	Invasive Aspergillose der Lunge	C03.9	Bösartige Neubildung: Zahnfleisch, nicht näher bezeichnet
B44.1	Sonstige Aspergillose der Lunge	C04.0	Bösartige Neubildung: Vorderer Teil des Mundbodens
B44.2	Aspergillose der Tonsillen	C04.1	Bösartige Neubildung: Seitlicher Teil des Mundbodens
B44.7	Disseminierte Aspergillose	C04.8	Bösartige Neubildung: Mundboden, mehrere Teilbereiche überlappend
B44.8	Sonstige Formen der Aspergillose	C04.9	Bösartige Neubildung: Mundboden, nicht näher bezeichnet
B44.9	Aspergillose, nicht näher bezeichnet	C05.0	Bösartige Neubildung: Harter Gaumen
B45.0	Kryptokokkose der Lunge	C05.1	Bösartige Neubildung: Weicher Gaumen
B45.1	Kryptokokkose des Gehirns	C05.2	Bösartige Neubildung: Uvula
B45.2	Kryptokokkose der Haut	C05.8	Bösartige Neubildung: Gaumen, mehrere Teilbereiche überlappend
B45.3	Kryptokokkose der Knochen	C05.9	Bösartige Neubildung: Gaumen, nicht näher bezeichnet
B45.7	Disseminierte Kryptokokkose	C06.0	Bösartige Neubildung: Wangenschleimhaut
B45.8	Sonstige Formen der Kryptokokkose	C06.1	Bösartige Neubildung: Vestibulum oris
B45.9	Kryptokokkose, nicht näher bezeichnet	C06.2	Bösartige Neubildung: Retromolarregion
B46.0	Mukormykose der Lunge	C06.8	Bösartige Neubildung: Sonstige und nicht näher bezeichnete Teile des Mundes, mehrere Teilbereiche überlappend
B46.1	Rhinozerebrale Mukormykose	C06.9	Bösartige Neubildung: Mund, nicht näher bezeichnet
B46.2	Mukormykose des Magen-Darm-Trakts	C07	Bösartige Neubildung der Parotis
B46.3	Mukormykose der Haut	C08.0	Bösartige Neubildung: Glandula submandibularis
B46.4	Disseminierte Mukormykose	C08.1	Bösartige Neubildung: Glandula sublingualis
B46.5	Mukormykose, nicht näher bezeichnet	C08.8	Bösartige Neubildung: Große Speicheldrüsen, mehrere Teilbereiche überlappend
B46.8	Sonstige Formen der Zygomykose	C08.9	Bösartige Neubildung: Große Speicheldrüse, nicht näher bezeichnet
B46.9	Zygomykose, nicht näher bezeichnet	C09.0	Bösartige Neubildung: Fossa tonsillaris
B47.0	Eumyzetom	C09.1	Bösartige Neubildung: Gaumenbogen (vorderer) (hinterer)
B47.1	Aktinomyzetom	C09.8	Bösartige Neubildung: Tonsille, mehrere Teilbereiche überlappend
B48.2	Allescheriose	C10.0	Bösartige Neubildung: Vallecula epiglottica
B48.5	Pneumozystose {J17.2}	C10.1	Bösartige Neubildung: Vorderfläche der Epiglottis
B48.7	Mykosen durch opportunistisch-pathogene Pilze	C10.2	Bösartige Neubildung: Seitenwand des Oropharynx
B50.0	Malaria tropica mit zerebralen Komplikationen	C10.3	Bösartige Neubildung: Hinterwand des Oropharynx
B50.8	Sonstige schwere Formen oder Komplikationen der Malaria tropica	C10.4	Bösartige Neubildung: Kiemengang
B50.9	Malaria tropica, nicht näher bezeichnet		
B51.0	Malaria tertiana mit Milzruptur		
B51.8	Malaria tertiana mit sonstigen Komplikationen		
B51.9	Malaria tertiana ohne Komplikation		
B52.0	Malaria quartana mit Nephropathie		
B52.8	Malaria quartana mit sonstigen Komplikationen		
B52.9	Malaria quartana ohne Komplikation		
B53.0	Malaria durch Plasmodium ovale		
B53.1	Malaria durch Affen-Plasmodien		
B53.8	Sonstige parasitologisch bestätigte Malaria, anderenorts nicht klassifiziert		
B54	Malaria, nicht näher bezeichnet		
B58.0	Augenerkrankung durch Toxoplasmen		
B58.1	Hepatitis durch Toxoplasmen {K77.0}		
B58.2	Meningoenzephalitis durch Toxoplasmen {G05.2}		
B58.3	Toxoplasmose der Lunge {J17.3}		

C10.8	Bösartige Neubildung: Oropharynx, mehrere Teilbereiche überlappend	C19	Bösartige Neubildung am Rektosigmoid, Übergang
C10.9	Bösartige Neubildung: Oropharynx, nicht näher bezeichnet	C20	Bösartige Neubildung des Rektums
C11.0	Bösartige Neubildung: Obere Wand des Nasopharynx	C21.0	Bösartige Neubildung: Anus, nicht näher bezeichnet
C11.1	Bösartige Neubildung: Hinterwand des Nasopharynx	C21.1	Bösartige Neubildung: Analkanal
C11.2	Bösartige Neubildung: Seitenwand des Nasopharynx	C21.2	Bösartige Neubildung: Kloakenregion
C11.3	Bösartige Neubildung: Vorderwand des Nasopharynx	C21.8	Bösartige Neubildung: Rektum, Anus und Analkanal, mehrere Teilbereiche überlappend
C11.8	Bösartige Neubildung: Nasopharynx, mehrere Teilbereiche überlappend	C22.0	Leberzellkarzinom
C11.9	Bösartige Neubildung: Nasopharynx, nicht näher bezeichnet	C22.1	Intrahepatisches Gallengangskarzinom
C12	Bösartige Neubildung des Recessus piriformis	C22.2	Hepatoblastom
C13.0	Bösartige Neubildung: Regio postcricoida	C22.3	Angiosarkom der Leber
C13.1	Bösartige Neubildung: Aryepiglottische Falte, hypopharyngeale Seite	C22.4	Sonstige Sarkome der Leber
C13.2	Bösartige Neubildung: Hinterwand des Hypopharynx	C22.7	Sonstige näher bezeichnete Karzinome der Leber
C13.8	Bösartige Neubildung: Hypopharynx, mehrere Teilbereiche überlappend	C22.9	Bösartige Neubildung: Leber, nicht näher bezeichnet
C13.9	Bösartige Neubildung: Hypopharynx, nicht näher bezeichnet	C23	Bösartige Neubildung der Gallenblase
C14.0	Bösartige Neubildung: Pharynx, nicht näher bezeichnet	C24.0	Bösartige Neubildung: Extrahepatischer Gallengang
C14.2	Bösartige Neubildung: Lymphatischer Rachenring [Waldeyer]	C24.1	Bösartige Neubildung: Ampulla hepatopancreatica [Ampulla Vateri]
C14.8	Bösartige Neubildung: Lippe, Mundhöhle und Pharynx, mehrere Teilbereiche überlappend	C24.8	Bösartige Neubildung: Gallenwege, mehrere Teilbereiche überlappend
C15.0	Bösartige Neubildung: Zervikaler Ösophagus	C24.9	Bösartige Neubildung: Gallenwege, nicht näher bezeichnet
C15.1	Bösartige Neubildung: Thorakaler Ösophagus	C25.0	Bösartige Neubildung: Pankreaskopf
C15.2	Bösartige Neubildung: Abdominaler Ösophagus	C25.1	Bösartige Neubildung: Pankreaskörper
C15.3	Bösartige Neubildung: Ösophagus, oberes Drittel	C25.2	Bösartige Neubildung: Pankreasschwanz
C15.4	Bösartige Neubildung: Ösophagus, mittleres Drittel	C25.3	Bösartige Neubildung: Ductus pancreaticus
C15.5	Bösartige Neubildung: Ösophagus, unteres Drittel	C25.4	Bösartige Neubildung: Endokriner Drüsenanteil des Pankreas
C15.8	Bösartige Neubildung: Ösophagus, mehrere Teilbereiche überlappend	C25.7	Bösartige Neubildung: Sonstige Teile des Pankreas
C15.9	Bösartige Neubildung: Ösophagus, nicht näher bezeichnet	C25.8	Bösartige Neubildung: Pankreas, mehrere Teilbereiche überlappend
C16.0	Bösartige Neubildung: Kardia	C25.9	Bösartige Neubildung: Pankreas, nicht näher bezeichnet
C16.1	Bösartige Neubildung: Fundus ventriculi	C26.0	Bösartige Neubildung: Intestinaltrakt, Teil nicht näher bezeichnet
C16.2	Bösartige Neubildung: Corpus ventriculi	C26.1	Bösartige Neubildung: Milz
C16.3	Bösartige Neubildung: Antrum pyloricum	C26.8	Bösartige Neubildung: Verdauungssystem, mehrere Teilbereiche überlappend
C16.4	Bösartige Neubildung: Pylorus	C26.9	Bösartige Neubildung: Ungenau bezeichnete Lokalisationen des Verdauungssystems
C16.5	Bösartige Neubildung: Kleine Krümmung des Magens, nicht näher bezeichnet	C30.0	Bösartige Neubildung: Nasenhöhle
C16.6	Bösartige Neubildung: Große Krümmung des Magens, nicht näher bezeichnet	C30.1	Bösartige Neubildung: Mittelohr
C16.8	Bösartige Neubildung: Magen, mehrere Teilbereiche überlappend	C31.0	Bösartige Neubildung: Sinus maxillaris [Kieferhöhle]
C16.9	Bösartige Neubildung: Magen, nicht näher bezeichnet	C31.1	Bösartige Neubildung: Sinus ethmoidalis [Siebbeinzellen]
C17.0	Bösartige Neubildung: Duodenum	C31.2	Bösartige Neubildung: Sinus frontalis [Stirnhöhle]
C17.1	Bösartige Neubildung: Jejunum	C31.3	Bösartige Neubildung: Sinus sphenoidalis [Keilbeinhöhle]
C17.2	Bösartige Neubildung: Ileum	C31.8	Bösartige Neubildung: Nasennebenhöhlen, mehrere Teilbereiche überlappend
C17.3	Bösartige Neubildung: Meckel-Divertikel	C31.9	Bösartige Neubildung: Nasennebenhöhle, nicht näher bezeichnet
C17.8	Bösartige Neubildung: Dünndarm, mehrere Teilbereiche überlappend	C32.0	Bösartige Neubildung: Glottis
C17.9	Bösartige Neubildung: Dünndarm, nicht näher bezeichnet	C32.1	Bösartige Neubildung: Supraglottis
C18.0	Bösartige Neubildung: Zäkum	C32.2	Bösartige Neubildung: Subglottis
C18.1	Bösartige Neubildung: Appendix vermiformis	C32.3	Bösartige Neubildung: Larynxknorpel
C18.2	Bösartige Neubildung: Colon ascendens	C32.8	Bösartige Neubildung: Larynx, mehrere Teilbereiche überlappend
C18.3	Bösartige Neubildung: Flexura coli dextra [hepatica]	C32.9	Bösartige Neubildung: Larynx, nicht näher bezeichnet
C18.4	Bösartige Neubildung: Colon transversum	C33	Bösartige Neubildung der Trachea
C18.5	Bösartige Neubildung: Flexura coli sinistra [lienalis]	C34.0	Bösartige Neubildung: Hauptbronchus
C18.6	Bösartige Neubildung: Colon descendens	C34.1	Bösartige Neubildung: Oberlappen (-Bronchus)
C18.7	Bösartige Neubildung: Colon sigmoideum	C34.2	Bösartige Neubildung: Mittellappen (-Bronchus)
C18.8	Bösartige Neubildung: Kolon, mehrere Teilbereiche überlappend	C34.3	Bösartige Neubildung: Unterlappen (-Bronchus)
C18.9	Bösartige Neubildung: Kolon, nicht näher bezeichnet	C34.8	Bösartige Neubildung: Bronchus und Lunge, mehrere Teilbereiche überlappend
		C34.9	Bösartige Neubildung: Bronchus oder Lunge, nicht näher bezeichnet
		C37	Bösartige Neubildung des Thymus
		C38.0	Bösartige Neubildung: Herz

C38.1	Bösartige Neubildung: Vorderes Mediastinum	C44.4	Sonstige bösartige Neubildungen: Behaarte Kopfhaut und Haut des Halses
C38.2	Bösartige Neubildung: Hinteres Mediastinum		
C38.3	Bösartige Neubildung: Mediastinum, Teil nicht näher bezeichnet	C44.5 C44.6	Sonstige bösartige Neubildungen: Haut des Rumpfes Sonstige bösartige Neubildungen: Haut der oberen Extremität, einschließlich Schulter
C38.4	Bösartige Neubildung: Pleura		
C38.8	Bösartige Neubildung: Herz, Mediastinum und Pleura, mehrere Teilbereiche überlappend	C44.7	Sonstige bösartige Neubildungen: Haut der unteren Extremität, einschließlich Hüfte
C39.0	Bösartige Neubildung: Obere Atemwege, Teil nicht näher bezeichnet	C44.8	Sonstige bösartige Neubildungen: Haut, mehrere Teilbereiche überlappend
C39.8	Bösartige Neubildung: Atmungsorgane und sonstige intrathorakale Organe, mehrere Teilbereiche überlappend	C44.9	Bösartige Neubildung der Haut, nicht näher bezeichnet
C39.9	Bösartige Neubildung: Ungenau bezeichnete Lokalisationen des Atmungssystems	C45.0 C45.1 C45.2	Mesotheliom der Pleura Mesotheliom des Peritoneums Mesotheliom des Perikards
C40.0	Bösartige Neubildung des Knochens und des Gelenkknorpels: Skapula und lange Knochen der oberen Extremität	C45.7 C45.9 C47.0	Mesotheliom sonstiger Lokalisationen Mesotheliom, nicht näher bezeichnet Bösartige Neubildung: Periphere Nerven des Kopfes, des Gesichtes und des Halses
C40.1	Bösartige Neubildung des Knochens und des Gelenkknorpels: Kurze Knochen der oberen Extremität	C47.1	Bösartige Neubildung: Periphere Nerven der oberen Extremität, einschließlich Schulter
C40.2	Bösartige Neubildung des Knochens und des Gelenkknorpels: Lange Knochen der unteren Extremität	C47.2	Bösartige Neubildung: Periphere Nerven der unteren Extremität, einschließlich Hüfte
C40.3	Bösartige Neubildung des Knochens und des Gelenkknorpels: Kurze Knochen der unteren Extremität	C47.3 C47.4	Bösartige Neubildung: Periphere Nerven des Thorax Bösartige Neubildung: Periphere Nerven des Abdomens
C40.8	Bösartige Neubildung: Knochen und Gelenkknorpel der Extremitäten, mehrere Teilbereiche überlappend	C47.5	Bösartige Neubildung: Periphere Nerven des Beckens
C40.9	Bösartige Neubildung: Knochen und Gelenkknorpel einer Extremität, nicht näher bezeichnet	C47.6	Bösartige Neubildung: Periphere Nerven des Rumpfes, nicht näher bezeichnet
C41.1	Bösartige Neubildung des Knochens und des Gelenkknorpels: Unterkieferknochen	C47.8	Bösartige Neubildung: Periphere Nerven und autonomes Nervensystem, mehrere Teilbereiche überlappend
C41.2	Bösartige Neubildung des Knochens und des Gelenkknorpels: Wirbelsäule	C47.9	Bösartige Neubildung: Periphere Nerven und autonomes Nervensystem, nicht näher bezeichnet
C41.30	Bösartige Neubildung des Knochens und des Gelenkknorpels: Rippen	C48.0 C48.1	Bösartige Neubildung: Retroperitoneum Bösartige Neubildung: Näher bezeichnete Teile des Peritoneums
C41.31	Bösartige Neubildung des Knochens und des Gelenkknorpels: Sternum	C48.2	Bösartige Neubildung: Peritoneum, nicht näher bezeichnet
C41.32	Bösartige Neubildung des Knochens und des Gelenkknorpels: Klavikula	C48.8	Bösartige Neubildung: Retroperitoneum und Peritoneum, mehrere Teilbereiche überlappend
C41.4	Bösartige Neubildung des Knochens und des Gelenkknorpels: Beckenknochen	C49.0	Bösartige Neubildung: Bindegewebe und andere Weichteilgewebe des Kopfes, des Gesichtes und des Halses
C41.8	Bösartige Neubildung: Knochen und Gelenkknorpel, mehrere Teilbereiche überlappend		
C41.9	Bösartige Neubildung: Knochen und Gelenkknorpel, nicht näher bezeichnet	C49.1	Bösartige Neubildung: Bindegewebe und andere Weichteilgewebe der oberen Extremität, einschließlich Schulter
C43.0	Bösartiges Melanom der Lippe		
C43.1	Bösartiges Melanom des Augenlides, einschließlich Kanthus	C49.2	Bösartige Neubildung: Bindegewebe und andere Weichteilgewebe der unteren Extremität, einschließlich Hüfte
C43.2	Bösartiges Melanom des Ohres und des äußeren Gehörganges	C49.3	Bösartige Neubildung: Bindegewebe und andere Weichteilgewebe des Thorax
C43.3	Bösartiges Melanom sonstiger und nicht näher bezeichneter Teile des Gesichtes	C49.4	Bösartige Neubildung: Bindegewebe und andere Weichteilgewebe des Abdomens
C43.4	Bösartiges Melanom der behaarten Kopfhaut und des Halses	C49.5	Bösartige Neubildung: Bindegewebe und andere Weichteilgewebe des Beckens
C43.5	Bösartiges Melanom des Rumpfes		
C43.6	Bösartiges Melanom der oberen Extremität, einschließlich Schulter	C49.6	Bösartige Neubildung: Bindegewebe und andere Weichteilgewebe des Rumpfes, nicht näher bezeichnet
C43.7	Bösartiges Melanom der unteren Extremität, einschließlich Hüfte	C49.8	Bösartige Neubildung: Bindegewebe und andere Weichteilgewebe, mehrere Teilbereiche überlappend
C43.8	Bösartiges Melanom der Haut, mehrere Teilbereiche überlappend	C49.9	Bösartige Neubildung: Bindegewebe und andere Weichteilgewebe, nicht näher bezeichnet
C43.9	Bösartiges Melanom der Haut, nicht näher bezeichnet	C50.0 C50.1	Bösartige Neubildung: Brustwarze und Warzenhof Bösartige Neubildung: Zentraler Drüsenkörper der Brustdrüse
C44.0	Sonstige bösartige Neubildungen: Lippenhaut		
C44.1	Sonstige bösartige Neubildungen: Haut des Augenlides, einschließlich Kanthus	C50.2	Bösartige Neubildung: Oberer innerer Quadrant der Brustdrüse
C44.2	Sonstige bösartige Neubildungen: Haut des Ohres und des äußeren Gehörganges	C50.3	Bösartige Neubildung: Unterer innerer Quadrant der Brustdrüse
C44.3	Sonstige bösartige Neubildungen: Haut sonstiger und nicht näher bezeichneter Teile des Gesichtes		

C50.4	Bösartige Neubildung: Oberer äußerer Quadrant der Brustdrüse	C67.2	Bösartige Neubildung: Laterale Harnblasenwand
C50.5	Bösartige Neubildung: Unterer äußerer Quadrant der Brustdrüse	C67.3	Bösartige Neubildung: Vordere Harnblasenwand
C50.6	Bösartige Neubildung: Recessus axillaris der Brustdrüse	C67.4	Bösartige Neubildung: Hintere Harnblasenwand
C50.8	Bösartige Neubildung: Brustdrüse, mehrere Teilbereiche überlappend	C67.5	Bösartige Neubildung: Harnblasenhals
C50.9	Bösartige Neubildung: Brustdrüse, nicht näher bezeichnet	C67.6	Bösartige Neubildung: Ostium ureteris
C51.0	Bösartige Neubildung der Vulva: Labium majus	C67.7	Bösartige Neubildung: Urachus
C51.1	Bösartige Neubildung der Vulva: Labium minus	C67.8	Bösartige Neubildung: Harnblase, mehrere Teilbereiche überlappend
C51.2	Bösartige Neubildung der Vulva: Klitoris	C67.9	Bösartige Neubildung: Harnblase, nicht näher bezeichnet
C51.8	Bösartige Neubildung: Vulva, mehrere Teilbereiche überlappend	C68.0	Bösartige Neubildung: Urethra
C51.9	Bösartige Neubildung: Vulva, nicht näher bezeichnet	C68.1	Bösartige Neubildung: Paraurethrale Drüse
C52	Bösartige Neubildung der Vagina	C68.8	Bösartige Neubildung: Harnorgane, mehrere Teilbereiche überlappend
C53.0	Bösartige Neubildung: Endozervix	C68.9	Bösartige Neubildung: Harnorgan, nicht näher bezeichnet
C53.1	Bösartige Neubildung: Ektozervix	C69.0	Bösartige Neubildung: Konjunktiva
C53.8	Bösartige Neubildung: Cervix uteri, mehrere Teilbereiche überlappend	C69.1	Bösartige Neubildung: Kornea
C53.9	Bösartige Neubildung: Cervix uteri, nicht näher bezeichnet	C69.2	Bösartige Neubildung: Retina
C54.0	Bösartige Neubildung: Isthmus uteri	C69.3	Bösartige Neubildung: Chorioidea
C54.1	Bösartige Neubildung: Endometrium	C69.4	Bösartige Neubildung: Ziliarkörper
C54.2	Bösartige Neubildung: Myometrium	C69.5	Bösartige Neubildung: Tränenrüse und Tränenwege
C54.3	Bösartige Neubildung: Fundus uteri	C69.6	Bösartige Neubildung: Orbita
C54.8	Bösartige Neubildung: Corpus uteri, mehrere Teilbereiche überlappend	C69.8	Bösartige Neubildung: Auge und Augenhangsgebilde, mehrere Teilbereiche überlappend
C54.9	Bösartige Neubildung: Corpus uteri, nicht näher bezeichnet	C69.9	Bösartige Neubildung: Auge, nicht näher bezeichnet
C55	Bösartige Neubildung des Uterus, Teil nicht näher bezeichnet	C70.0	Bösartige Neubildung: Hirnhäute
C56	Bösartige Neubildung des Ovars	C70.1	Bösartige Neubildung: Rückenmarkhäute
C57.0	Bösartige Neubildung: Tuba uterina [Fallopio]	C70.9	Bösartige Neubildung: Meningen, nicht näher bezeichnet
C57.1	Bösartige Neubildung: Lig. latum uteri	C71.0	Bösartige Neubildung: Zerebrum, ausgenommen Hirnlappen und Ventrikel
C57.2	Bösartige Neubildung: Lig. teres uteri	C71.1	Bösartige Neubildung: Frontallappen
C57.3	Bösartige Neubildung: Parametrium	C71.2	Bösartige Neubildung: Temporallappen
C57.4	Bösartige Neubildung: Uterine Adnexe, nicht näher bezeichnet	C71.3	Bösartige Neubildung: Parietallappen
C57.7	Bösartige Neubildung: Sonstige näher bezeichnete weibliche Genitalorgane	C71.4	Bösartige Neubildung: Okzipitallappen
C57.8	Bösartige Neubildung: Weibliche Genitalorgane, mehrere Teilbereiche überlappend	C71.5	Bösartige Neubildung: Hirnventrikel
C57.9	Bösartige Neubildung: Weibliches Genitalorgan, nicht näher bezeichnet	C71.6	Bösartige Neubildung: Zerebellum
C60.0	Bösartige Neubildung: Praeputium penis	C71.7	Bösartige Neubildung: Hirnstamm
C60.1	Bösartige Neubildung: Glans penis	C71.8	Bösartige Neubildung: Gehirn, mehrere Teilbereiche überlappend
C60.2	Bösartige Neubildung: Penischaft	C71.9	Bösartige Neubildung: Gehirn, nicht näher bezeichnet
C60.8	Bösartige Neubildung: Penis, mehrere Teilbereiche überlappend	C72.0	Bösartige Neubildung: Rückenmark
C60.9	Bösartige Neubildung: Penis, nicht näher bezeichnet	C72.1	Bösartige Neubildung: Cauda equina
C62.0	Bösartige Neubildung: Dystoper Hoden	C72.2	Bösartige Neubildung: Nn. olfactorii [I. Hirnnerv]
C62.1	Bösartige Neubildung: Deszendierter Hoden	C72.3	Bösartige Neubildung: N. opticus [II. Hirnnerv]
C62.9	Bösartige Neubildung: Hoden, nicht näher bezeichnet	C72.4	Bösartige Neubildung: N. vestibulocochlearis [VIII. Hirnnerv]
C63.0	Bösartige Neubildung: Nebenhoden [Epididymis]	C72.5	Bösartige Neubildung: Sonstige und nicht näher bezeichnete Hirnnerven
C63.1	Bösartige Neubildung: Samenstrang	C72.8	Bösartige Neubildung: Gehirn und andere Teile des Zentralnervensystems, mehrere Teilbereiche überlappend
C63.2	Bösartige Neubildung: Skrotum	C72.9	Bösartige Neubildung: Zentralnervensystem, nicht näher bezeichnet
C63.7	Bösartige Neubildung: Sonstige näher bezeichnete männliche Genitalorgane	C73	Bösartige Neubildung der Schilddrüse
C63.8	Bösartige Neubildung: Männliche Genitalorgane, mehrere Teilbereiche überlappend	C74.0	Bösartige Neubildung: Nebennierenrinde
C63.9	Bösartige Neubildung: Männliches Genitalorgan, nicht näher bezeichnet	C74.1	Bösartige Neubildung: Nebennierenmark
C64	Bösartige Neubildung der Niere, ausgenommen Nierenbecken	C74.9	Bösartige Neubildung: Nebenniere, nicht näher bezeichnet
C65	Bösartige Neubildung des Nierenbeckens	C75.0	Bösartige Neubildung: Nebenschilddrüse
C66	Bösartige Neubildung des Ureters	C75.1	Bösartige Neubildung: Hypophyse
C67.0	Bösartige Neubildung: Trigonum vesicae	C75.2	Bösartige Neubildung: Ductus craniopharyngealis
C67.1	Bösartige Neubildung: Apex vesicae	C75.3	Bösartige Neubildung: Epiphyse [Glandula pinealis] [Zirbeldrüse]
		C75.4	Bösartige Neubildung: Glomus caroticum
		C75.5	Bösartige Neubildung: Glomus aorticum und sonstige Paraganglien

C75.8	Bösartige Neubildung: Beteiligung mehrerer endokriner Drüsen, nicht näher bezeichnet	C79.84	Sonstige sekundäre bösartige Neubildung des Herzens
C75.9	Bösartige Neubildung: Endokrine Drüse, nicht näher bezeichnet	C79.85	Sekundäre bösartige Neubildung des Bindegewebes und anderer Weichteilgewebe des Halses
C76.0	Bösartige Neubildung ungenau bezeichneter Lokalisationen: Kopf, Gesicht und Hals	C79.86	Sekundäre bösartige Neubildung des Bindegewebes und anderer Weichteilgewebe der Extremitäten
C76.1	Bösartige Neubildung ungenau bezeichneter Lokalisationen: Thorax	C79.88	Sekundäre bösartige Neubildung sonstiger näher bezeichneter Lokalisationen
C76.2	Bösartige Neubildung ungenau bezeichneter Lokalisationen: Abdomen	C81.0	Noduläres lymphozytenprädominantes Hodgkin-Lymphom
C76.3	Bösartige Neubildung ungenau bezeichneter Lokalisationen: Becken	C81.1	Nodulär-sklerosierendes (klassisches) Hodgkin-Lymphom
C76.4	Bösartige Neubildung ungenau bezeichneter Lokalisationen: Obere Extremität	C81.2	Gemischtzelliges (klassisches) Hodgkin-Lymphom
C76.5	Bösartige Neubildung ungenau bezeichneter Lokalisationen: Untere Extremität	C81.3	Lymphozytenarmes (klassisches) Hodgkin-Lymphom
C76.7	Bösartige Neubildung: Sonstige ungenau bezeichnete Lokalisationen	C81.4	Lymphozytenreiches (klassisches) Hodgkin-Lymphom
C76.8	Bösartige Neubildung: Sonstige und ungenau bezeichnete Lokalisationen, mehrere Teilbereiche überlappend	C81.7	Sonstige Typen des (klassischen) Hodgkin-Lymphoms
C77.0	Sekundäre und nicht näher bezeichnete bösartige Neubildung: Lymphknoten des Kopfes, des Gesichtes und des Halses	C81.9	Hodgkin-Lymphom, nicht näher bezeichnet
C77.1	Sekundäre und nicht näher bezeichnete bösartige Neubildung: Intrathorakale Lymphknoten	C82.0	Follikuläres Lymphom Grad I
C77.2	Sekundäre und nicht näher bezeichnete bösartige Neubildung: Intraabdominale Lymphknoten	C82.1	Follikuläres Lymphom Grad II
C77.3	Sekundäre und nicht näher bezeichnete bösartige Neubildung: Axilläre Lymphknoten und Lymphknoten der oberen Extremität	C82.2	Follikuläres Lymphom Grad III, nicht näher bezeichnet
C77.4	Sekundäre und nicht näher bezeichnete bösartige Neubildung: Inguinale Lymphknoten und Lymphknoten der unteren Extremität	C82.3	Follikuläres Lymphom Grad IIIa
C77.5	Sekundäre und nicht näher bezeichnete bösartige Neubildung: Intrapelvine Lymphknoten	C82.4	Follikuläres Lymphom Grad IIIb
C77.8	Sekundäre und nicht näher bezeichnete bösartige Neubildung: Lymphknoten mehrerer Regionen	C82.5	Diffuses Follikelzentrumslymphom
C77.9	Sekundäre und nicht näher bezeichnete bösartige Neubildung: Lymphknoten, nicht näher bezeichnet	C82.6	Kutanes Follikelzentrumslymphom
C78.0	Sekundäre bösartige Neubildung der Lunge	C82.7	Sonstige Typen des follikulären Lymphoms
C78.1	Sekundäre bösartige Neubildung des Mediastinums	C82.9	Follikuläres Lymphom, nicht näher bezeichnet
C78.2	Sekundäre bösartige Neubildung der Pleura	C83.0	Kleinzelliges B-Zell-Lymphom
C78.3	Sekundäre bösartige Neubildung sonstiger und nicht näher bezeichneter Atmungsorgane	C83.1	Mantelzell-Lymphom
C78.4	Sekundäre bösartige Neubildung des Dünndarmes	C83.3	Diffuses großzelliges B-Zell-Lymphom
C78.5	Sekundäre bösartige Neubildung des Dickdarmes und des Rektums	C83.5	Lymphoblastisches Lymphom
C78.6	Sekundäre bösartige Neubildung des Retroperitoneums und des Peritoneums	C83.7	Burkitt-Lymphom
C78.7	Sekundäre bösartige Neubildung der Leber und der intrahepatischen Gallengänge	C83.8	Sonstige nicht follikuläre Lymphome
C78.8	Sekundäre bösartige Neubildung sonstiger und nicht näher bezeichneter Verdauungsorgane	C83.9	Nicht follikuläres Lymphom, nicht näher bezeichnet
C79.0	Sekundäre bösartige Neubildung der Niere und des Nierenbeckens	C84.0	Mycosis fungoides
C79.1	Sekundäre bösartige Neubildung der Harnblase sowie sonstiger und nicht näher bezeichneter Harnorgane	C84.1	Sézary-Syndrom
C79.2	Sekundäre bösartige Neubildung der Haut	C84.4	Peripheres T-Zell-Lymphom, nicht spezifiziert
C79.3	Sekundäre bösartige Neubildung des Gehirns und der Hirnhäute	C84.5	Sonstige reifzellige T/NK-Zell-Lymphome
C79.4	Sekundäre bösartige Neubildung sonstiger und nicht näher bezeichneter Teile des Nervensystems	C84.6	Anaplastisches großzelliges Lymphom, ALK-positiv
C79.5	Sekundäre bösartige Neubildung des Knochens und des Knochenmarkes	C84.7	Anaplastisches großzelliges Lymphom, ALK-negativ
C79.6	Sekundäre bösartige Neubildung des Ovars	C84.8	Kutanes T-Zell-Lymphom, nicht näher bezeichnet
C79.7	Sekundäre bösartige Neubildung der Nebenniere	C84.9	Reifzelliges T/NK-Zell-Lymphom, nicht näher bezeichnet
C79.81	Sekundäre bösartige Neubildung der Brustdrüse	C85.1	B-Zell-Lymphom, nicht näher bezeichnet
C79.82	Sekundäre bösartige Neubildung der Genitalorgane	C85.2	Mediastinales (thymisches) großzelliges B-Zell-Lymphom
C79.83	Sekundäre bösartige Neubildung des Perikards	C85.7	Sonstige näher bezeichnete Typen des Non-Hodgkin-Lymphoms
		C85.9	Non-Hodgkin-Lymphom, nicht näher bezeichnet
		C86.0	Extranodales NK/T-Zell-Lymphom, nasaler Typ
		C86.1	Hepatosplenisches T-Zell-Lymphom
		C86.2	T-Zell-Lymphom vom Enteropathie-Typ
		C86.3	Subkutanes pannikulitisches T-Zell-Lymphom
		C86.4	Blastisches NK-Zell-Lymphom
		C86.5	Angioimmunoblastisches T-Zell-Lymphom
		C86.6	Primäre kutane CD30-positive T-Zell-Proliferationen
		C88.00	Makroglobulinämie Waldenström: Ohne Angabe einer kompletten Remission
		C88.01	Makroglobulinämie Waldenström: In kompletter Remission
		C88.20	Sonstige Schwerkettenkrankheit: Ohne Angabe einer kompletten Remission
		C88.21	Sonstige Schwerkettenkrankheit: In kompletter Remission
		C88.30	Immunproliferative Dünndarmkrankheit: Ohne Angabe einer kompletten Remission
		C88.31	Immunproliferative Dünndarmkrankheit: In kompletter Remission

C88.40	Extranodales Marginalzonen-B-Zell-Lymphom des Mukosa-assoziierten lymphatischen Gewebes [MALT-Lymphom]: Ohne Angabe einer kompletten Remission	C92.11	Chronische myeloische Leukämie [CML], BCR/ABL-positiv: In kompletter Remission
C88.41	Extranodales Marginalzonen-B-Zell-Lymphom des Mukosa-assoziierten lymphatischen Gewebes [MALT-Lymphom]: In kompletter Remission	C92.20	Atypische chronische myeloische Leukämie, BCR/ABL-negativ: Ohne Angabe einer kompletten Remission
C88.70	Sonstige bösartige immunproliferative Krankheiten: Ohne Angabe einer kompletten Remission	C92.21	Atypische chronische myeloische Leukämie, BCR/ABL-negativ: In kompletter Remission
C88.71	Sonstige bösartige immunproliferative Krankheiten: In kompletter Remission	C92.30	Myelosarkom: Ohne Angabe einer kompletten Remission
C88.90	Bösartige immunproliferative Krankheit, nicht näher bezeichnet: Ohne Angabe einer kompletten Remission	C92.31	Myelosarkom: In kompletter Remission
C88.91	Bösartige immunproliferative Krankheit, nicht näher bezeichnet: In kompletter Remission	C92.40	Akute Promyelozyten-Leukämie [PCL]: Ohne Angabe einer kompletten Remission
C90.00	Multiples Myelom: Ohne Angabe einer kompletten Remission	C92.41	Akute Promyelozyten-Leukämie [PCL]: In kompletter Remission
C90.01	Multiples Myelom: In kompletter Remission	C92.50	Akute myelomonozytäre Leukämie: Ohne Angabe einer kompletten Remission
C90.10	Plasmazellenleukämie: Ohne Angabe einer kompletten Remission	C92.51	Akute myelomonozytäre Leukämie: In kompletter Remission
C90.11	Plasmazellenleukämie: In kompletter Remission	C92.60	Akute myeloische Leukämie mit 11q23-Abnormität: Ohne Angabe einer kompletten Remission
C90.20	Extramedulläres Plasmozytom: Ohne Angabe einer kompletten Remission	C92.61	Akute myeloische Leukämie mit 11q23-Abnormität: In kompletter Remission
C90.21	Extramedulläres Plasmozytom: In kompletter Remission	C92.70	Sonstige myeloische Leukämie: Ohne Angabe einer kompletten Remission
C90.30	Solitäres Plasmozytom: Ohne Angabe einer kompletten Remission	C92.71	Sonstige myeloische Leukämie: In kompletter Remission
C90.31	Solitäres Plasmozytom: In kompletter Remission	C92.80	Akute myeloische Leukämie mit multilineärer Dysplasie: Ohne Angabe einer kompletten Remission
C91.00	Akute lymphatische Leukämie [ALL]: Ohne Angabe einer kompletten Remission	C92.81	Akute myeloische Leukämie mit multilineärer Dysplasie: In kompletter Remission
C91.01	Akute lymphatische Leukämie [ALL]: In kompletter Remission	C92.90	Myeloische Leukämie, nicht näher bezeichnet: Ohne Angabe einer kompletten Remission
C91.10	Chronische lymphatische Leukämie vom B-Zell-Typ [CLL]: Ohne Angabe einer kompletten Remission	C92.91	Myeloische Leukämie, nicht näher bezeichnet: In kompletter Remission
C91.11	Chronische lymphatische Leukämie vom B-Zell-Typ [CLL]: In kompletter Remission	C93.00	Akute Monoblasten-/Monozytenleukämie: Ohne Angabe einer kompletten Remission
C91.30	Prolymphozytäre Leukämie vom B-Zell-Typ: Ohne Angabe einer kompletten Remission	C93.01	Akute Monoblasten-/Monozytenleukämie: In kompletter Remission
C91.31	Prolymphozytäre Leukämie vom B-Zell-Typ: In kompletter Remission	C93.10	Chronische myelomonozytäre Leukämie: Ohne Angabe einer kompletten Remission
C91.40	Haarzellenleukämie: Ohne Angabe einer kompletten Remission	C93.11	Chronische myelomonozytäre Leukämie: In kompletter Remission
C91.41	Haarzellenleukämie: In kompletter Remission	C93.30	Juvenile myelomonozytäre Leukämie: Ohne Angabe einer kompletten Remission
C91.50	Adulte(s) T-Zell-Lymphom/Leukämie (HTLV-1-assoziiert): Ohne Angabe einer kompletten Remission	C93.31	Juvenile myelomonozytäre Leukämie: In kompletter Remission
C91.51	Adulte(s) T-Zell-Lymphom/Leukämie (HTLV-1-assoziiert): In kompletter Remission	C93.70	Sonstige Monozytenleukämie: Ohne Angabe einer kompletten Remission
C91.60	Prolymphozyten-Leukämie vom T-Zell-Typ: Ohne Angabe einer kompletten Remission	C93.71	Sonstige Monozytenleukämie: In kompletter Remission
C91.61	Prolymphozyten-Leukämie vom T-Zell-Typ: In kompletter Remission	C93.90	Monozytenleukämie, nicht näher bezeichnet: Ohne Angabe einer kompletten Remission
C91.70	Sonstige lymphatische Leukämie: Ohne Angabe einer kompletten Remission	C93.91	Monozytenleukämie, nicht näher bezeichnet: In kompletter Remission
C91.71	Sonstige lymphatische Leukämie: In kompletter Remission	C94.00	Akute Erythroleukämie: Ohne Angabe einer kompletten Remission
C91.80	Reifzellige B-ALL vom Burkitt-Typ: Ohne Angabe einer kompletten Remission	C94.01	Akute Erythroleukämie: In kompletter Remission
C91.81	Reifzellige B-ALL vom Burkitt-Typ: In kompletter Remission	C94.20	Akute Megakaryoblastenleukämie: Ohne Angabe einer kompletten Remission
C91.90	Lymphatische Leukämie, nicht näher bezeichnet: Ohne Angabe einer kompletten Remission	C94.21	Akute Megakaryoblastenleukämie: In kompletter Remission
C91.91	Lymphatische Leukämie, nicht näher bezeichnet: In kompletter Remission	C94.30	Mastzellenleukämie: Ohne Angabe einer kompletten Remission
C92.00	Akute myeloblastische Leukämie [AML]: Ohne Angabe einer kompletten Remission	C94.31	Mastzellenleukämie: In kompletter Remission
C92.01	Akute myeloblastische Leukämie [AML]: In kompletter Remission	C94.40	Akute Panmyelose mit Myelofibrose: Ohne Angabe einer kompletten Remission
C92.10	Chronische myeloische Leukämie [CML], BCR/ABL-positiv: Ohne Angabe einer kompletten Remission	C94.41	Akute Panmyelose mit Myelofibrose: In kompletter Remission
		C94.60	Myelodysplastische und myeloproliferative Krankheit, nicht klassifizierbar: Ohne Angabe einer kompletten Remission

C94.61	Myelodysplastische und myeloproliferative Krankheit, nicht klassifizierbar: In kompletter Remission	D13.9	Gutartige Neubildung: Ungenau bezeichnete Lokalisationen innerhalb des Verdauungssystems
C94.70	Sonstige näher bezeichnete Leukämien: Ohne Angabe einer kompletten Remission	D14.0	Gutartige Neubildung: Mittelohr, Nasenhöhle und Nasennebenhöhlen
C94.71	Sonstige näher bezeichnete Leukämien: In kompletter Remission	D14.1	Gutartige Neubildung: Larynx
C95.00	Akute Leukämie nicht näher bezeichneten Zelltyps: Ohne Angabe einer kompletten Remission	D14.2	Gutartige Neubildung: Trachea
C95.01	Akute Leukämie nicht näher bezeichneten Zelltyps: In kompletter Remission	D14.3	Gutartige Neubildung: Bronchus und Lunge
C95.70	Sonstige Leukämie nicht näher bezeichneten Zelltyps: Ohne Angabe einer kompletten Remission	D14.4	Gutartige Neubildung: Atmungssystem, nicht näher bezeichnet
C95.71	Sonstige Leukämie nicht näher bezeichneten Zelltyps: In kompletter Remission	D15.0	Gutartige Neubildung: Thymus
C95.90	Leukämie, nicht näher bezeichnet: Ohne Angabe einer kompletten Remission	D15.1	Gutartige Neubildung: Herz
C95.91	Leukämie, nicht näher bezeichnet: In kompletter Remission	D15.2	Gutartige Neubildung: Mediastinum
C96.0	Multifokale und multisystemische (disseminierte) Langerhans-Zell-Histiozytose [Abt-Letterer-Siwe-Krankheit]	D15.7	Gutartige Neubildung: Sonstige näher bezeichnete intrathorakale Organe
C96.2	Bösartiger Mastzelltumor	D15.9	Gutartige Neubildung: Intrathorakales Organ, nicht näher bezeichnet
C96.4	Sarkom der dendritischen Zellen (akzessorische Zellen)	D16.0	Gutartige Neubildung des Knochens und des Gelenkknorpels: Skapula und lange Knochen der oberen Extremität
C96.7	Sonstige näher bezeichnete bösartige Neubildungen des lymphatischen, blutbildenden und verwandten Gewebes	D16.1	Gutartige Neubildung des Knochens und des Gelenkknorpels: Kurze Knochen der oberen Extremität
C96.8	Histiozytisches Sarkom	D16.2	Gutartige Neubildung des Knochens und des Gelenkknorpels: Lange Knochen der unteren Extremität
C96.9	Bösartige Neubildung des lymphatischen, blutbildenden und verwandten Gewebes, nicht näher bezeichnet	D16.3	Gutartige Neubildung des Knochens und des Gelenkknorpels: Kurze Knochen der unteren Extremität
C97	Bösartige Neubildungen als Primärtumoren an mehreren Lokalisationen	D16.41	Gutartige Neubildung des Knochens und des Gelenkknorpels: Kraniofazial
D10.0	Gutartige Neubildung: Lippe	D16.42	Gutartige Neubildung des Knochens und des Gelenkknorpels: Maxillofazial
D10.1	Gutartige Neubildung: Zunge	D16.5	Gutartige Neubildung des Knochens und des Gelenkknorpels: Unterkieferknochen
D10.2	Gutartige Neubildung: Mundboden	D16.6	Gutartige Neubildung des Knochens und des Gelenkknorpels: Wirbelsäule
D10.3	Gutartige Neubildung: Sonstige und nicht näher bezeichnete Teile des Mundes	D16.70	Gutartige Neubildung des Knochens und des Gelenkknorpels: Rippen
D10.5	Gutartige Neubildung: Sonstige Teile des Oropharynx	D16.71	Gutartige Neubildung des Knochens und des Gelenkknorpels: Sternum
D10.6	Gutartige Neubildung: Nasopharynx	D16.72	Gutartige Neubildung des Knochens und des Gelenkknorpels: Klavikula
D10.7	Gutartige Neubildung: Hypopharynx	D16.8	Gutartige Neubildung des Knochens und des Gelenkknorpels: Knöchernes Becken
D10.9	Gutartige Neubildung: Pharynx, nicht näher bezeichnet	D16.9	Gutartige Neubildung: Knochen und Gelenkknorpel, nicht näher bezeichnet
D11.0	Gutartige Neubildung: Parotis	D18.00	Hämangiom: Nicht näher bezeichnete Lokalisation
D11.7	Gutartige Neubildung: Sonstige große Speicheldrüsen	D18.06	Hämangiom: Auge und Orbita
D11.9	Gutartige Neubildung: Große Speicheldrüse, nicht näher bezeichnet	D18.10	Lymphangiom: Hygroma colli cysticum
D12.0	Gutartige Neubildung: Zäkum	D18.11	Lymphangiom: Axilla
D12.1	Gutartige Neubildung: Appendix vermiformis	D18.12	Lymphangiom: Inguinal
D12.2	Gutartige Neubildung: Colon ascendens	D18.13	Lymphangiom: Retroperitoneal
D12.3	Gutartige Neubildung: Colon transversum	D18.18	Lymphangiom: Sonstige Lokalisationen
D12.4	Gutartige Neubildung: Colon descendens	D18.19	Lymphangiom: Nicht näher bezeichnete Lokalisation
D12.5	Gutartige Neubildung: Colon sigmoideum	D19.0	Gutartige Neubildung: Mesotheliales Gewebe der Pleura
D12.6	Gutartige Neubildung: Kolon, nicht näher bezeichnet	D19.1	Gutartige Neubildung: Mesotheliales Gewebe des Peritoneums
D12.7	Gutartige Neubildung: Rektosigmoid, Übergang	D19.7	Gutartige Neubildung: Mesotheliales Gewebe an sonstigen Lokalisationen
D12.8	Gutartige Neubildung: Rektum	D19.9	Gutartige Neubildung: Mesotheliales Gewebe, nicht näher bezeichnet
D12.9	Gutartige Neubildung: Analkanal und Anus	D20.0	Gutartige Neubildung: Retroperitoneum
D13.0	Gutartige Neubildung: Ösophagus	D20.1	Gutartige Neubildung: Peritoneum
D13.1	Gutartige Neubildung: Magen	D21.0	Sonstige gutartige Neubildungen: Bindegewebe und andere Weichteilgewebe des Kopfes, des Gesichtes und des Halses
D13.2	Gutartige Neubildung: Duodenum	D21.1	Sonstige gutartige Neubildungen: Bindegewebe und andere Weichteilgewebe der oberen Extremität, einschließlich Schulter
D13.3	Gutartige Neubildung: Sonstige und nicht näher bezeichnete Teile des Dünndarmes		
D13.4	Gutartige Neubildung: Leber		
D13.5	Gutartige Neubildung: Extrahepatische Gallengänge und Gallenblase		
D13.6	Gutartige Neubildung: Pankreas		
D13.7	Gutartige Neubildung: Endokriner Drüsenanteil des Pankreas		

D21.2	Sonstige gutartige Neubildungen: Bindegewebe und andere Weichteilgewebe der unteren Extremität, einschließlich Hüfte	D33.9	Gutartige Neubildung: Zentralnervensystem, nicht näher bezeichnet
D21.3	Sonstige gutartige Neubildungen: Bindegewebe und andere Weichteilgewebe des Thorax	D34	Gutartige Neubildung der Schilddrüse
D21.4	Sonstige gutartige Neubildungen: Bindegewebe und andere Weichteilgewebe des Abdomens	D35.0	Gutartige Neubildung: Nebenniere
D21.5	Sonstige gutartige Neubildungen: Bindegewebe und andere Weichteilgewebe des Beckens	D35.1	Gutartige Neubildung: Nebenschilddrüse
D21.6	Sonstige gutartige Neubildungen: Bindegewebe und andere Weichteilgewebe des Rumpfes, nicht näher bezeichnet	D35.2	Gutartige Neubildung: Hypophyse
D21.9	Sonstige gutartige Neubildungen: Bindegewebe und andere Weichteilgewebe, nicht näher bezeichnet	D35.3	Gutartige Neubildung: Ductus craniopharyngealis
D24	Gutartige Neubildung der Brustdrüse [Mamma]	D35.4	Gutartige Neubildung: Epiphyse [Glandula pinealis] [Zirbeldrüse]
D25.0	Submuköses Leiomyom des Uterus	D35.5	Gutartige Neubildung: Glomus caroticum
D25.1	Intramurales Leiomyom des Uterus	D35.6	Gutartige Neubildung: Glomus aorticum und sonstige Paraganglien
D25.2	Subseröses Leiomyom des Uterus	D35.7	Gutartige Neubildung: Sonstige näher bezeichnete endokrine Drüsen
D25.9	Leiomyom des Uterus, nicht näher bezeichnet	D35.8	Gutartige Neubildung: Beteiligung mehrerer endokriner Drüsen
D26.0	Sonstige gutartige Neubildungen: Cervix uteri	D35.9	Gutartige Neubildung: Endokrine Drüse, nicht näher bezeichnet
D26.1	Sonstige gutartige Neubildungen: Corpus uteri	D36.0	Gutartige Neubildung: Lymphknoten
D26.9	Sonstige gutartige Neubildungen: Uterus, nicht näher bezeichnet	D36.1	Gutartige Neubildung: Periphere Nerven und autonomes Nervensystem
D27	Gutartige Neubildung des Ovars	D36.7	Gutartige Neubildung: Sonstige näher bezeichnete Lokalisationen
D28.0	Gutartige Neubildung: Vulva	D36.9	Gutartige Neubildung an nicht näher bezeichneter Lokalisation
D28.1	Gutartige Neubildung: Vagina	D37.0	Neubildung unsicheren oder unbekanntem Verhaltens: Lippe, Mundhöhle und Pharynx
D28.2	Gutartige Neubildung: Tubae uterinae und Ligamenta	D37.1	Neubildung unsicheren oder unbekanntem Verhaltens: Magen
D28.7	Gutartige Neubildung: Sonstige näher bezeichnete weibliche Genitalorgane	D37.2	Neubildung unsicheren oder unbekanntem Verhaltens: Dünndarm
D28.9	Gutartige Neubildung: Weibliches Genitalorgan, nicht näher bezeichnet	D37.3	Neubildung unsicheren oder unbekanntem Verhaltens: Appendix vermiformis
D29.0	Gutartige Neubildung: Penis	D37.4	Neubildung unsicheren oder unbekanntem Verhaltens: Kolon
D29.1	Gutartige Neubildung: Prostata	D37.5	Neubildung unsicheren oder unbekanntem Verhaltens: Rektum
D29.2	Gutartige Neubildung: Hoden	D37.6	Neubildung unsicheren oder unbekanntem Verhaltens: Leber, Gallenblase und Gallengänge
D29.3	Gutartige Neubildung: Nebenhoden	D37.7	Neubildung unsicheren oder unbekanntem Verhaltens: Pankreas
D29.4	Gutartige Neubildung: Skrotum	D37.8	Neubildung unsicheren oder unbekanntem Verhaltens: Sonstige Verdauungsorgane
D29.7	Gutartige Neubildung: Sonstige männliche Genitalorgane	D37.9	Neubildung unsicheren oder unbekanntem Verhaltens: Verdauungsorgan, nicht näher bezeichnet
D29.9	Gutartige Neubildung: Männliches Genitalorgan, nicht näher bezeichnet	D38.0	Neubildung unsicheren oder unbekanntem Verhaltens: Larynx
D30.0	Gutartige Neubildung: Niere	D38.1	Neubildung unsicheren oder unbekanntem Verhaltens: Trachea, Bronchus und Lunge
D30.1	Gutartige Neubildung: Nierenbecken	D38.2	Neubildung unsicheren oder unbekanntem Verhaltens: Pleura
D30.2	Gutartige Neubildung: Ureter	D38.3	Neubildung unsicheren oder unbekanntem Verhaltens: Mediastinum
D30.3	Gutartige Neubildung: Harnblase	D38.4	Neubildung unsicheren oder unbekanntem Verhaltens: Thymus
D30.4	Gutartige Neubildung: Urethra	D38.5	Neubildung unsicheren oder unbekanntem Verhaltens: Sonstige Atmungsorgane
D30.7	Gutartige Neubildung: Sonstige Harnorgane	D38.6	Neubildung unsicheren oder unbekanntem Verhaltens: Atmungsorgan, nicht näher bezeichnet
D30.9	Gutartige Neubildung: Harnorgan, nicht näher bezeichnet	D39.0	Neubildung unsicheren oder unbekanntem Verhaltens: Uterus
D31.0	Gutartige Neubildung: Konjunktiva	D39.1	Neubildung unsicheren oder unbekanntem Verhaltens: Ovar
D31.1	Gutartige Neubildung: Kornea	D39.2	Neubildung unsicheren oder unbekanntem Verhaltens: Plazenta
D31.2	Gutartige Neubildung: Retina	D39.7	Neubildung unsicheren oder unbekanntem Verhaltens: Sonstige weibliche Genitalorgane
D31.3	Gutartige Neubildung: Chorioidea	D39.9	Neubildung unsicheren oder unbekanntem Verhaltens: Weibliches Genitalorgan, nicht näher bezeichnet
D31.4	Gutartige Neubildung: Ziliarkörper		
D31.5	Gutartige Neubildung: Tränendrüse und Tränenwege		
D31.6	Gutartige Neubildung: Orbita, nicht näher bezeichnet		
D31.9	Gutartige Neubildung: Auge, nicht näher bezeichnet		
D32.0	Gutartige Neubildung: Hirnhäute		
D32.1	Gutartige Neubildung: Rückenmarkhäute		
D32.9	Gutartige Neubildung: Meningen, nicht näher bezeichnet		
D33.0	Gutartige Neubildung: Gehirn, supratentoriell		
D33.1	Gutartige Neubildung: Gehirn, infratentoriell		
D33.2	Gutartige Neubildung: Gehirn, nicht näher bezeichnet		
D33.3	Gutartige Neubildung: Hirnnerven		
D33.4	Gutartige Neubildung: Rückenmark		
D33.7	Gutartige Neubildung: Sonstige näher bezeichnete Teile des Zentralnervensystems		



D40.0	Neubildung unsicheren oder unbekanntem Verhaltens: Prostata	D46.6	Myelodysplastisches Syndrom mit isolierter del(5q)-Chromosomenanomalie
D40.1	Neubildung unsicheren oder unbekanntem Verhaltens: Hoden	D46.7	Sonstige myelodysplastische Syndrome
D40.7	Neubildung unsicheren oder unbekanntem Verhaltens: Sonstige männliche Genitalorgane	D46.9	Myelodysplastisches Syndrom, nicht näher bezeichnet
D40.9	Neubildung unsicheren oder unbekanntem Verhaltens: Männliches Genitalorgan, nicht näher bezeichnet	D47.0	Histiozyten- und Mastzelltumor unsicheren oder unbekanntem Verhaltens
D41.0	Neubildung unsicheren oder unbekanntem Verhaltens: Niere	D47.1	Chronische myeloproliferative Krankheit
D41.1	Neubildung unsicheren oder unbekanntem Verhaltens: Nierenbecken	D47.2	Monoklonale Gammopathie unbestimmter Signifikanz [MGUS]
D41.2	Neubildung unsicheren oder unbekanntem Verhaltens: Ureter	D47.3	Essentielle (hämorrhagische) Thrombozythämie
D41.3	Neubildung unsicheren oder unbekanntem Verhaltens: Urethra	D47.4	Osteomyelofibrose
D41.4	Neubildung unsicheren oder unbekanntem Verhaltens: Harnblase	D47.5	Chronische Eosinophilen-Leukämie [Hypereosinophiles Syndrom]
D41.7	Neubildung unsicheren oder unbekanntem Verhaltens: Sonstige Harnorgane	D47.7	Sonstige näher bezeichnete Neubildungen unsicheren oder unbekanntem Verhaltens des lymphatischen, blutbildenden und verwandten Gewebes
D41.9	Neubildung unsicheren oder unbekanntem Verhaltens: Harnorgan, nicht näher bezeichnet	D47.9	Neubildung unsicheren oder unbekanntem Verhaltens des lymphatischen, blutbildenden und verwandten Gewebes, nicht näher bezeichnet
D42.0	Neubildung unsicheren oder unbekanntem Verhaltens: Hirnhäute	D48.0	Neubildung unsicheren oder unbekanntem Verhaltens: Knochen und Gelenkknorpel
D42.1	Neubildung unsicheren oder unbekanntem Verhaltens: Rückenmarkhäute	D48.1	Neubildung unsicheren oder unbekanntem Verhaltens: Bindegewebe und andere Weichteilgewebe
D42.9	Neubildung unsicheren oder unbekanntem Verhaltens: Meningen, nicht näher bezeichnet	D48.2	Neubildung unsicheren oder unbekanntem Verhaltens: Periphere Nerven und autonomes Nervensystem
D43.0	Neubildung unsicheren oder unbekanntem Verhaltens: Gehirn, supratentoriell	D48.3	Neubildung unsicheren oder unbekanntem Verhaltens: Retroperitoneum
D43.1	Neubildung unsicheren oder unbekanntem Verhaltens: Gehirn, infratentoriell	D48.4	Neubildung unsicheren oder unbekanntem Verhaltens: Peritoneum
D43.2	Neubildung unsicheren oder unbekanntem Verhaltens: Gehirn, nicht näher bezeichnet	D48.5	Neubildung unsicheren oder unbekanntem Verhaltens: Haut
D43.3	Neubildung unsicheren oder unbekanntem Verhaltens: Hirnnerven	D48.6	Neubildung unsicheren oder unbekanntem Verhaltens: Brustdrüse [Mamma]
D43.4	Neubildung unsicheren oder unbekanntem Verhaltens: Rückenmark	D48.7	Neubildung unsicheren oder unbekanntem Verhaltens: Sonstige näher bezeichnete Lokalisationen
D43.7	Neubildung unsicheren oder unbekanntem Verhaltens: Sonstige Teile des Zentralnervensystems	D48.9	Neubildung unsicheren oder unbekanntem Verhaltens, nicht näher bezeichnet
D43.9	Neubildung unsicheren oder unbekanntem Verhaltens: Zentralnervensystem, nicht näher bezeichnet	D55.0	Anämie durch Glukose-6-Phosphat-Dehydrogenase[G6PD]-Mangel
D44.0	Neubildung unsicheren oder unbekanntem Verhaltens: Schilddrüse	D55.1	Anämie durch sonstige Störungen des Glutathionstoffwechsels
D44.1	Neubildung unsicheren oder unbekanntem Verhaltens: Nebenniere	D57.0	Sichelzellenanämie mit Krisen
D44.2	Neubildung unsicheren oder unbekanntem Verhaltens: Nebenschilddrüse	D59.3	Hämolytisch-urämisches Syndrom
D44.3	Neubildung unsicheren oder unbekanntem Verhaltens: Hypophyse	D60.0	Chronische erworbene isolierte aplastische Anämie
D44.4	Neubildung unsicheren oder unbekanntem Verhaltens: Ductus craniopharyngealis	D60.1	Transitorische erworbene isolierte aplastische Anämie
D44.5	Neubildung unsicheren oder unbekanntem Verhaltens: Epiphyse [Glandula pinealis] [Zirbeldrüse]	D60.8	Sonstige erworbene isolierte aplastische Anämien
D44.6	Neubildung unsicheren oder unbekanntem Verhaltens: Glomus caroticum	D60.9	Erworbene isolierte aplastische Anämie, nicht näher bezeichnet
D44.7	Neubildung unsicheren oder unbekanntem Verhaltens: Glomus aorticum und sonstige Paraganglien	D61.0	Angeborene aplastische Anämie
D44.9	Neubildung unsicheren oder unbekanntem Verhaltens: Endokrine Drüse, nicht näher bezeichnet	D61.10	Aplastische Anämie infolge zytostatischer Therapie
D45	Polycythaemia vera	D61.18	Sonstige arzneimittelinduzierte aplastische Anämie
D46.0	Refraktäre Anämie ohne Ringsideroblasten, so bezeichnet	D61.19	Arzneimittelinduzierte aplastische Anämie, nicht näher bezeichnet
D46.1	Refraktäre Anämie mit Ringsideroblasten	D61.2	Aplastische Anämie infolge sonstiger äußerer Ursachen
D46.2	Refraktäre Anämie mit Blastenüberschuss [RAEB]	D61.3	Idiopathische aplastische Anämie
D46.4	Refraktäre Anämie, nicht näher bezeichnet	D61.8	Sonstige näher bezeichnete aplastische Anämien
D46.5	Refraktäre Anämie mit Mehrlinien-Dysplasie	D61.9	Aplastische Anämie, nicht näher bezeichnet
		D64.0	Hereditäre sideroachrestische [sideroblastische] Anämie
		D64.1	Sekundäre sideroachrestische [sideroblastische] Anämie (krankheitsbedingt)
		D64.2	Sekundäre sideroachrestische [sideroblastische] Anämie durch Arzneimittel oder Toxine

D64.3	Sonstige sideroachrestische [sideroblastische] Anämien	D81.8	Sonstige kombinierte Immundefekte
D66	Hereditärer Faktor-VIII-Mangel	D81.9	Kombinierter Immundefekt, nicht näher bezeichnet
D67	Hereditärer Faktor-IX-Mangel	D82.0	Wiskott-Aldrich-Syndrom
D68.00	Hereditäres Willebrand-Jürgens-Syndrom	D82.1	Di-George-Syndrom
D68.01	Erworbenes Willebrand-Jürgens-Syndrom	D83.0	Variabler Immundefekt mit überwiegenden Abweichungen der B-Zellen-Zahl und -Funktion
D68.09	Willebrand-Jürgens-Syndrom, nicht näher bezeichnet	D83.1	Variabler Immundefekt mit überwiegenden immunregulatorischen T-Zell-Störungen
D68.1	Hereditärer Faktor-XI-Mangel	D83.2	Variabler Immundefekt mit Autoantikörpern gegen B- oder T-Zellen
D68.20	Hereditärer Faktor-I-Mangel	D83.8	Sonstige variable Immundefekte
D68.21	Hereditärer Faktor-II-Mangel	D83.9	Variabler Immundefekt, nicht näher bezeichnet
D68.22	Hereditärer Faktor-V-Mangel	D89.0	Polyklonale Hypergammaglobulinämie
D68.23	Hereditärer Faktor-VII-Mangel	D89.1	Kryoglobulinämie
D68.24	Hereditärer Faktor-X-Mangel	E00.0	Angeborenes Jodmangelsyndrom, neurologischer Typ
D68.25	Hereditärer Faktor-XII-Mangel	E00.1	Angeborenes Jodmangelsyndrom, myxödematöser Typ
D68.26	Hereditärer Faktor-XIII-Mangel	E00.2	Angeborenes Jodmangelsyndrom, gemischter Typ
D68.28	Hereditärer Mangel an sonstigen Gerinnungsfaktoren	E00.9	Angeborenes Jodmangelsyndrom, nicht näher bezeichnet
D68.31	Hämorrhagische Diathese durch Vermehrung von Antikörpern gegen Faktor VIII	E01.8	Sonstige jodmangelbedingte Schilddrüsenkrankheiten und verwandte Zustände
D68.32	Hämorrhagische Diathese durch Vermehrung von Antikörpern gegen sonstige Gerinnungsfaktoren	E02	Subklinische Jodmangel-Hypothyreose
D68.33	Hämorrhagische Diathese durch Cumarine (Vitamin-K-Antagonisten)	E03.0	Angeborene Hypothyreose mit diffuser Struma
D68.34	Hämorrhagische Diathese durch Heparine	E03.1	Angeborene Hypothyreose ohne Struma
D68.35	Hämorrhagische Diathese durch sonstige Antikoagulanzen	E03.5	Myxödemkoma
D68.38	Sonstige hämorrhagische Diathese durch sonstige und nicht näher bezeichnete Antikörper	E06.0	Akute Thyreoiditis
D69.9	Hämorrhagische Diathese, nicht näher bezeichnet	E06.4	Arzneimittelinduzierte Thyreoiditis
D70.0	Angeborene Agranulozytose und Neutropenie	E07.1	Dyshormogene Struma
D70.10	Arzneimittelinduzierte Agranulozytose und Neutropenie: Kritische Phase unter 4 Tage	E15	Hypoglykämisches Koma, nichtdiabetisch
D70.11	Arzneimittelinduzierte Agranulozytose und Neutropenie: Kritische Phase 10 Tage bis unter 20 Tage	E20.0	Idiopathischer Hypoparathyreoidismus
D70.12	Arzneimittelinduzierte Agranulozytose und Neutropenie: Kritische Phase 20 Tage und mehr	E20.8	Sonstiger Hypoparathyreoidismus
D70.13	Arzneimittelinduzierte Agranulozytose und Neutropenie: Kritische Phase 4 Tage bis unter 7 Tage	E20.9	Hypoparathyreoidismus, nicht näher bezeichnet
D70.14	Arzneimittelinduzierte Agranulozytose und Neutropenie: Kritische Phase 7 Tage bis unter 10 Tage	E23.2	Diabetes insipidus
D70.18	Sonstige Verlaufsformen der arzneimittelinduzierten Agranulozytose und Neutropenie	E25.00	21-Hydroxylase-Mangel [AGS Typ 3], klassische Form
D70.19	Arzneimittelinduzierte Agranulozytose und Neutropenie, nicht näher bezeichnet	E25.01	21-Hydroxylase-Mangel [AGS Typ 3], Late-onset-Form
D70.3	Sonstige Agranulozytose	E25.08	Sonstige angeborene adrenogenitale Störungen in Verbindung mit Enzymmangel
D70.5	Zyklische Neutropenie	E25.09	Angeborene adrenogenitale Störung in Verbindung mit Enzymmangel, nicht näher bezeichnet
D70.6	Sonstige Neutropenie	E25.8	Sonstige adrenogenitale Störungen
D70.7	Neutropenie, nicht näher bezeichnet	E25.9	Adrenogenitale Störung, nicht näher bezeichnet
D80.0	Hereditäre Hypogammaglobulinämie	E27.0	Sonstige Nebennierenrindenüberfunktion
D80.2	Selektiver Immunglobulin-A-Mangel [IgA-Mangel]	E27.1	Primäre Nebennierenrindeninsuffizienz
D80.3	Selektiver Mangel an Immunglobulin-G-Subklassen [IgG-Subklassen]	E27.2	Addison-Krise
D80.4	Selektiver Immunglobulin-M-Mangel [IgM-Mangel]	E27.3	Arzneimittelinduzierte Nebennierenrindeninsuffizienz
D80.5	Immundefekt bei erhöhtem Immunglobulin M [IgM]	E27.4	Sonstige und nicht näher bezeichnete Nebennierenrindeninsuffizienz
D81.0	Schwerer kombinierter Immundefekt [SCID] mit retikulärer Dysgenese	E27.5	Nebennierenmarküberfunktion
D81.1	Schwerer kombinierter Immundefekt [SCID] mit niedriger T- und B-Zellen-Zahl	E27.8	Sonstige näher bezeichnete Krankheiten der Nebenniere
D81.2	Schwerer kombinierter Immundefekt [SCID] mit niedriger oder normaler B-Zellen-Zahl	E29.0	Testikuläre Überfunktion
D81.3	Adenosinaminase[ADA]-Mangel	E32.1	Abszess des Thymus
D81.4	Nezelof-Syndrom	E34.3	Kleinwuchs, anderenorts nicht klassifiziert
D81.5	Purinnukleosid-Phosphorylase[PNP]-Mangel	E35.1	Krankheiten der Nebennieren bei anderenorts klassifizierten Krankheiten
D81.6	Haupthistokompatibilitäts-Komplex-Klasse-I-Defekt [MHC-Klasse-I-Defekt]	E46	Nicht näher bezeichnete Energie- und Eiweißmangelernährung
D81.7	Haupthistokompatibilitäts-Komplex-Klasse-II-Defekt [MHC-Klasse-II-Defekt]	E70.0	Klassische Phenylketonurie
		E70.1	Sonstige Hyperphenylalaninämien
		E70.2	Störungen des Tyrosinstoffwechsels
		E70.3	Albinismus
		E70.8	Sonstige Störungen des Stoffwechsels aromatischer Aminosäuren
		E70.9	Störung des Stoffwechsels aromatischer Aminosäuren, nicht näher bezeichnet
		E71.0	Ahornsirup- (Harn-) Krankheit

E71.1	Sonstige Störungen des Stoffwechsels verzweigter Aminosäuren	G00.3	Staphylokokkenmeningitis
E71.2	Störung des Stoffwechsels verzweigter Aminosäuren, nicht näher bezeichnet	G00.8	Sonstige bakterielle Meningitis
E72.0	Störungen des Aminosäuretransportes	G00.9	Bakterielle Meningitis, nicht näher bezeichnet
E72.1	Störungen des Stoffwechsels schwefelhaltiger Aminosäuren	G01	Meningitis bei anderenorts klassifizierten bakteriellen Krankheiten
E72.2	Störungen des Harnstoffzyklus	G02.0	Meningitis bei anderenorts klassifizierten Viruskrankheiten
E72.3	Störungen des Lysin- und Hydroxylysinstoffwechsels	G02.1	Meningitis bei anderenorts klassifizierten Mykosen
E72.4	Störungen des Ornithinstoffwechsels	G02.8	Meningitis bei sonstigen näher bezeichneten anderenorts klassifizierten infektiösen und parasitären Krankheiten
E72.5	Störungen des Glyzinstoffwechsels		
E72.8	Sonstige näher bezeichnete Störungen des Aminosäurestoffwechsels	G03.0	Nichteitrige Meningitis
E72.9	Störung des Aminosäurestoffwechsels, nicht näher bezeichnet	G03.1	Chronische Meningitis
E74.0	Glykogenspeicherkrankheit [Glykogenose]	G03.2	Benigne rezidivierende Meningitis [Mollaret-Meningitis]
E74.1	Störungen des Fruktosestoffwechsels	G03.8	Meningitis durch sonstige näher bezeichnete Ursachen
E74.2	Störungen des Galaktosestoffwechsels	G03.9	Meningitis, nicht näher bezeichnet
E76.0	Mukopolysaccharidose, Typ I	G05.0	Enzephalitis, Myelitis und Enzephalomyelitis bei anderenorts klassifizierten bakteriellen Krankheiten
E76.1	Mukopolysaccharidose, Typ II		
E76.2	Sonstige Mukopolysaccharidosen	G05.1	Enzephalitis, Myelitis und Enzephalomyelitis bei anderenorts klassifizierten Viruskrankheiten
E76.3	Mukopolysaccharidose, nicht näher bezeichnet		
E76.8	Sonstige Störungen des Glykosaminoglykan-Stoffwechsels	G05.2	Enzephalitis, Myelitis und Enzephalomyelitis bei sonstigen anderenorts klassifizierten infektiösen und parasitären Krankheiten
E76.9	Störung des Glykosaminoglykan-Stoffwechsels, nicht näher bezeichnet	G05.8	Enzephalitis, Myelitis und Enzephalomyelitis bei sonstigen anderenorts klassifizierten Krankheiten
E78.6	Lipoproteinmangel		
E78.9	Störung des Lipoproteinstoffwechsels, nicht näher bezeichnet	G06.0	Intrakranieller Abszess und intrakranielles Granulom
E79.0	Hyperurikämie ohne Zeichen von entzündlicher Arthritis oder tophischer Gicht	G06.1	Intraspinaler Abszess und intraspinale Granulome
E79.1	Lesch-Nyhan-Syndrom	G06.2	Extraduraler und subduraler Abszess, nicht näher bezeichnet
E79.8	Sonstige Störungen des Purin- und Pyrimidinstoffwechsels	G07	Intrakranielle und intraspinale Abszesse und Granulome bei anderenorts klassifizierten Krankheiten
E79.9	Störung des Purin- und Pyrimidinstoffwechsels, nicht näher bezeichnet	G08	Intrakranielle und intraspinale Phlebitis und Thrombophlebitis
E80.0	Hereditäre erythropoetische Porphyrie	G12.0	Infantile spinale Muskelatrophie, Typ I [Typ Werdnig-Hoffmann]
E80.1	Porphyria cutanea tarda		
E80.2	Sonstige Porphyrie	G12.1	Sonstige vererbte spinale Muskelatrophie
E80.6	Sonstige Störungen des Bilirubinstoffwechsels	G12.8	Sonstige spinale Muskelatrophien und verwandte Syndrome
E83.0	Störungen des Kupferstoffwechsels		
E84.0	Zystische Fibrose mit Lungenmanifestationen	G12.9	Spinale Muskelatrophie, nicht näher bezeichnet
E84.1	Zystische Fibrose mit Darmmanifestationen	G40.1	Lokalisationsbezogene (fokale) (partielle) symptomatische Epilepsie und epileptische Syndrome mit einfachen fokalen Anfällen
E84.80	Zystische Fibrose mit Lungen- und Darm-Manifestation		
E84.87	Zystische Fibrose mit sonstigen multiplen Manifestationen	G40.3	Generalisierte idiopathische Epilepsie und epileptische Syndrome
E84.88	Zystische Fibrose mit sonstigen Manifestationen	G51.0	Fazialisparese
E84.9	Zystische Fibrose, nicht näher bezeichnet	G52.7	Krankheiten mehrerer Hirnnerven
E88.1	Lipodystrophie, anderenorts nicht klassifiziert	G53.1	Multiple Hirnnervenlähmungen bei anderenorts klassifizierten infektiösen und parasitären Krankheiten {A00-B99}
E89.2	Hypoparathyreoidismus nach medizinischen Maßnahmen		
E89.6	Nebennierenrinden- (Nebennierenmark-) Unterfunktion nach medizinischen Maßnahmen	G53.2	Multiple Hirnnervenlähmungen bei Sarkoidose {D86.8}
F02.4	Demenz bei HIV-Krankheit [Humane Immundefizienz-Viruskrankheit] {B22}	G53.3	Multiple Hirnnervenlähmungen bei Neubildungen {C00-D48}
F19.3	Psychische und Verhaltensstörungen durch multiplen Substanzgebrauch und Konsum anderer psychotroper Substanzen: Entzugssyndrom	G54.1	Läsionen des Plexus lumbosacralis
F82.0	Umschriebene Entwicklungsstörung der Grobmotorik	G55.1	Kompression von Nervenwurzeln und Nervenplexus bei Bandscheibenschäden {M50-M51}
F82.1	Umschriebene Entwicklungsstörung der Fein- und Graphomotorik	G55.2	Kompression von Nervenwurzeln und Nervenplexus bei Spondylose {M47.-}
F82.2	Umschriebene Entwicklungsstörung der Mundmotorik	G70.0	Myasthenia gravis
F82.9	Umschriebene Entwicklungsstörung der motorischen Funktionen, nicht näher bezeichnet	G70.2	Angeborene oder entwicklungsbedingte Myasthenie
F83	Kombinierte umschriebene Entwicklungsstörungen	G70.8	Sonstige näher bezeichnete neuromuskuläre Krankheiten
G00.0	Meningitis durch Haemophilus influenzae	G71.0	Muskeldystrophie
G00.1	Pneumokokkenmeningitis	G71.1	Myotone Syndrome
G00.2	Streptokokkenmeningitis	G71.2	Angeborene Myopathien
		G71.9	Primäre Myopathie, nicht näher bezeichnet

G82.30	Schlaaffe Tetraparese und Tetraplegie: Akute komplette Querschnittlähmung nichttraumatischer Genese	I12.90	Hypertensive Nierenkrankheit ohne Niereninsuffizienz: Ohne Angabe einer hypertensiven Krise
G82.32	Schlaaffe Tetraparese und Tetraplegie: Chronische komplette Querschnittlähmung	I12.91	Hypertensive Nierenkrankheit ohne Niereninsuffizienz: Mit Angabe einer hypertensiven Krise
G82.39	Schlaaffe Tetraparese und Tetraplegie: Nicht näher bezeichnet	I15.00	Renovaskuläre Hypertonie: Ohne Angabe einer hypertensiven Krise
G82.40	Spastische Tetraparese und Tetraplegie: Akute komplette Querschnittlähmung nichttraumatischer Genese	I15.01	Renovaskuläre Hypertonie: Mit Angabe einer hypertensiven Krise
G82.42	Spastische Tetraparese und Tetraplegie: Chronische komplette Querschnittlähmung	I15.10	Hypertonie als Folge von sonstigen Nierenkrankheiten: Ohne Angabe einer hypertensiven Krise
G82.49	Spastische Tetraparese und Tetraplegie: Nicht näher bezeichnet	I15.11	Hypertonie als Folge von sonstigen Nierenkrankheiten: Mit Angabe einer hypertensiven Krise
G82.50	Tetraparese und Tetraplegie, nicht näher bezeichnet: Akute komplette Querschnittlähmung nichttraumatischer Genese	I26.0	Lungenembolie mit Angabe eines akuten Cor pulmonale
G82.52	Tetraparese und Tetraplegie, nicht näher bezeichnet: Chronische komplette Querschnittlähmung	I26.9	Lungenembolie ohne Angabe eines akuten Cor pulmonale
G82.59	Tetraparese und Tetraplegie, nicht näher bezeichnet: Nicht näher bezeichnet	I27.0	Primäre pulmonale Hypertonie
G83.0	Diparese und Diplegie der oberen Extremitäten	I27.1	Kyphoskotiische Herzkrankheit
G83.1	Monoparese und Monoplegie einer unteren Extremität	I27.20	Pulmonale Hypertonie bei chronischer Thromboembolie
G83.2	Monoparese und Monoplegie einer oberen Extremität	I30.0	Akute unspezifische idiopathische Perikarditis
G83.3	Monoparese und Monoplegie, nicht näher bezeichnet	I30.1	Infektiöse Perikarditis
G83.40	Komplettes Cauda- (equina-) Syndrom	I30.8	Sonstige Formen der akuten Perikarditis
G83.41	Inkomplettes Cauda- (equina-) Syndrom	I30.9	Akute Perikarditis, nicht näher bezeichnet
G83.49	Cauda- (equina-) Syndrom, nicht näher bezeichnet	I31.2	Hämoperikard, anderenorts nicht klassifiziert
G91.1	Hydrozephalus occlusus	I31.3	Perikarderguss (nichtentzündlich)
G91.20	Idiopathischer Normaldruckhydrozephalus	I31.80	Herzbeutelamponade
G91.21	Sekundärer Normaldruckhydrozephalus	I31.88	Sonstige näher bezeichnete Krankheiten des Perikards
G91.29	Normaldruckhydrozephalus, nicht näher bezeichnet	I31.9	Krankheit des Perikards, nicht näher bezeichnet
G91.3	Posttraumatischer Hydrozephalus, nicht näher bezeichnet	I32.0	Perikarditis bei anderenorts klassifizierten bakteriellen Krankheiten
G91.8	Sonstiger Hydrozephalus	I32.1	Perikarditis bei sonstigen anderenorts klassifizierten infektiösen und parasitären Krankheiten
G91.9	Hydrozephalus, nicht näher bezeichnet	I32.8	Perikarditis bei sonstigen anderenorts klassifizierten Krankheiten
G94.0	Hydrozephalus bei anderenorts klassifizierten infektiösen und parasitären Krankheiten {A00-B99}	I33.0	Akute und subakute infektiöse Endokarditis
G94.1	Hydrozephalus bei Neubildungen {C00-D48}	I33.9	Akute Endokarditis, nicht näher bezeichnet
G94.2	Hydrozephalus bei sonstigen anderenorts klassifizierten Krankheiten	I37.0	Pulmonalklappenstenose
G95.10	Nichttraumatische spinale Blutung	I39.0	Mitralklappenkrankheiten bei anderenorts klassifizierten Krankheiten
G95.18	Sonstige vaskuläre Myelopathien	I39.1	Aortenklappenkrankheiten bei anderenorts klassifizierten Krankheiten
G95.2	Rückenmarkskompression, nicht näher bezeichnet	I39.2	Trikuspidalklappenkrankheiten bei anderenorts klassifizierten Krankheiten
G95.9	Krankheit des Rückenmarkes, nicht näher bezeichnet	I39.3	Pulmonalklappenkrankheiten bei anderenorts klassifizierten Krankheiten
G96.0	Austritt von Liquor cerebrospinalis	I39.4	Krankheiten mehrerer Herzklappen bei anderenorts klassifizierten Krankheiten
G97.0	Austritt von Liquor cerebrospinalis nach Lumbalpunktion	I39.8	Endokarditis bei anderenorts klassifizierten Krankheiten, Herzklappe nicht näher bezeichnet
H13.3	Okuläres Pemphigoid {L12.-}	I40.0	Infektiöse Myokarditis
H16.8	Sonstige Formen der Keratitis	I40.9	Akute Myokarditis, nicht näher bezeichnet
H19.1	Keratitis und Keratokonjunktivitis durch Herpesviren {B00.5}	I41.0	Myokarditis bei anderenorts klassifizierten bakteriellen Krankheiten
H19.2	Keratitis und Keratokonjunktivitis bei sonstigen anderenorts klassifizierten infektiösen und parasitären Krankheiten	I41.1	Myokarditis bei anderenorts klassifizierten Viruskrankheiten
H32.0	Chorioretinitis bei anderenorts klassifizierten infektiösen und parasitären Krankheiten	I41.2	Myokarditis bei sonstigen anderenorts klassifizierten infektiösen und parasitären Krankheiten
H58.0	Anomalien der Pupillenreaktion bei anderenorts klassifizierten Krankheiten	I41.8	Myokarditis bei sonstigen anderenorts klassifizierten Krankheiten
H62.1	Otitis externa bei anderenorts klassifizierten Viruskrankheiten	I43.1	Kardiomyopathie bei Stoffwechselkrankheiten
H66.0	Akute eitrig Otitis media	I43.2	Kardiomyopathie bei alimentären Krankheiten
I12.00	Hypertensive Nierenkrankheit mit Niereninsuffizienz: Ohne Angabe einer hypertensiven Krise	I44.0	Atrioventrikulärer Block 1. Grades
I12.01	Hypertensive Nierenkrankheit mit Niereninsuffizienz: Mit Angabe einer hypertensiven Krise	I44.1	Atrioventrikulärer Block 2. Grades
		I44.2	Atrioventrikulärer Block 3. Grades

I44.3	Sonstiger und nicht näher bezeichneter atrioventrikulärer Block	I61.2	Intrazerebrale Blutung in die Großhirnhemisphäre, nicht näher bezeichnet
I44.4	Linksanterioren Faszikelblock	I61.3	Intrazerebrale Blutung in den Hirnstamm
I44.5	Linksposterioren Faszikelblock	I61.4	Intrazerebrale Blutung in das Kleinhirn
I44.6	Sonstiger und nicht näher bezeichneter Faszikelblock	I61.5	Intrazerebrale intraventrikuläre Blutung
I44.7	Linksschenkelblock, nicht näher bezeichnet	I61.6	Intrazerebrale Blutung an mehreren Lokalisationen
I45.0	Rechtsfaszikulärer Block	I61.8	Sonstige intrazerebrale Blutung
I45.1	Sonstiger und nicht näher bezeichneter Rechtsschenkelblock	I61.9	Intrazerebrale Blutung, nicht näher bezeichnet
I45.2	Bifaszikulärer Block	I62.00	Nichttraumatische subdurale Blutung: Akut
I45.3	Trifaszikulärer Block	I62.01	Nichttraumatische subdurale Blutung: Subakut
I45.4	Unspezifischer intraventrikulärer Block	I62.02	Nichttraumatische subdurale Blutung: Chronisch
I45.5	Sonstiger näher bezeichneter Herzblock	I62.09	Nichttraumatische subdurale Blutung: Nicht näher bezeichnet
I45.6	Präexzitations-Syndrom	I62.1	Nichttraumatische extradurale Blutung
I45.8	Sonstige näher bezeichnete kardiale Erregungsleitungsstörungen	I62.9	Intrakranielle Blutung (nichttraumatisch), nicht näher bezeichnet
I45.9	Kardiale Erregungsleitungsstörung, nicht näher bezeichnet	I63.0	Hirnfarkt durch Thrombose präzerebraler Arterien
I46.0	Herzstillstand mit erfolgreicher Wiederbelebung	I63.1	Hirnfarkt durch Embolie präzerebraler Arterien
I46.1	Plötzlicher Herztod, so beschrieben	I63.2	Hirnfarkt durch nicht näher bezeichneten Verschluss oder Stenose präzerebraler Arterien
I46.9	Herzstillstand, nicht näher bezeichnet	I63.3	Hirnfarkt durch Thrombose zerebraler Arterien
I47.1	Supraventrikuläre Tachykardie	I63.4	Hirnfarkt durch Embolie zerebraler Arterien
I47.2	Ventrikuläre Tachykardie	I63.5	Hirnfarkt durch nicht näher bezeichneten Verschluss oder Stenose zerebraler Arterien
I47.9	Paroxysmale Tachykardie, nicht näher bezeichnet	I63.6	Hirnfarkt durch Thrombose der Hirnvenen, nichteitrig
I48.0	Vorhofflimmern, paroxysmal	I63.8	Sonstiger Hirnfarkt
I48.1	Vorhofflimmern, persistierend	I63.9	Hirnfarkt, nicht näher bezeichnet
I48.2	Vorhofflimmern, permanent	I65.0	Verschluss und Stenose der A. vertebralis
I48.3	Vorhofflattern, typisch	I65.1	Verschluss und Stenose der A. basilaris
I48.4	Vorhofflattern, atypisch	I65.2	Verschluss und Stenose der A. carotis
I48.9	Vorhofflimmern und Vorhofflattern, nicht näher bezeichnet	I65.3	Verschluss und Stenose mehrerer und beidseitiger präzerebraler Arterien
I49.0	Kammerflattern und Kammerflimmern	I65.8	Verschluss und Stenose sonstiger präzerebraler Arterien
I50.00	Primäre Rechtsherzinsuffizienz	I65.9	Verschluss und Stenose einer nicht näher bezeichneten präzerebralen Arterie
I50.01	Sekundäre Rechtsherzinsuffizienz	I66.0	Verschluss und Stenose der A. cerebri media
I50.11	Linksherzinsuffizienz: Ohne Beschwerden	I66.1	Verschluss und Stenose der A. cerebri anterior
I50.12	Linksherzinsuffizienz: Mit Beschwerden bei stärkerer Belastung	I66.2	Verschluss und Stenose der A. cerebri posterior
I50.13	Linksherzinsuffizienz: Mit Beschwerden bei leichter Belastung	I66.3	Verschluss und Stenose der Aa. cerebelli
I50.14	Linksherzinsuffizienz: Mit Beschwerden in Ruhe	I66.4	Verschluss und Stenose mehrerer und beidseitiger zerebraler Arterien
I50.19	Linksherzinsuffizienz: Nicht näher bezeichnet	I66.8	Verschluss und Stenose sonstiger zerebraler Arterien
I50.9	Herzinsuffizienz, nicht näher bezeichnet	I66.9	Verschluss und Stenose einer nicht näher bezeichneten zerebralen Arterie
I51.1	Ruptur der Chordae tendineae, anderenorts nicht klassifiziert	I67.10	Zerebrales Aneurysma (erworben)
I51.2	Papillarmuskelruptur, anderenorts nicht klassifiziert	I67.11	Zerebrale arteriovenöse Fistel (erworben)
I51.4	Myokarditis, nicht näher bezeichnet	I67.6	Nichteitrige Thrombose des intrakraniellen Venensystems
I51.5	Myokarddegeneration	I71.00	Dissektion der Aorta nicht näher bezeichneter Lokalisation, ohne Angabe einer Ruptur
I51.6	Herz-Kreislauf-Krankheit, nicht näher bezeichnet	I71.01	Dissektion der Aorta thoracica, ohne Angabe einer Ruptur
I60.0	Subarachnoidalblutung, vom Karotissiphon oder der Karotisbifurkation ausgehend	I71.02	Dissektion der Aorta abdominalis, ohne Angabe einer Ruptur
I60.1	Subarachnoidalblutung, von der A. cerebri media ausgehend	I71.03	Dissektion der Aorta, thorakoabdominal, ohne Angabe einer Ruptur
I60.2	Subarachnoidalblutung, von der A. communicans anterior ausgehend	I71.04	Dissektion der Aorta nicht näher bezeichneter Lokalisation, rupturiert
I60.3	Subarachnoidalblutung, von der A. communicans posterior ausgehend	I71.05	Dissektion der Aorta thoracica, rupturiert
I60.4	Subarachnoidalblutung, von der A. basilaris ausgehend	I71.06	Dissektion der Aorta abdominalis, rupturiert
I60.5	Subarachnoidalblutung, von der A. vertebralis ausgehend	I71.07	Dissektion der Aorta, thorakoabdominal, rupturiert
I60.6	Subarachnoidalblutung, von sonstigen intrakraniellen Arterien ausgehend	I71.1	Aneurysma der Aorta thoracica, rupturiert
I60.7	Subarachnoidalblutung, von nicht näher bezeichneter intrakranieller Arterie ausgehend	I71.2	Aneurysma der Aorta thoracica, ohne Angabe einer Ruptur
I60.8	Sonstige Subarachnoidalblutung	I71.3	Aneurysma der Aorta abdominalis, rupturiert
I60.9	Subarachnoidalblutung, nicht näher bezeichnet	I71.4	Aneurysma der Aorta abdominalis, ohne Angabe einer Ruptur
I61.0	Intrazerebrale Blutung in die Großhirnhemisphäre, subkortikal	I71.5	Aortenaneurysma, thorakoabdominal, rupturiert
I61.1	Intrazerebrale Blutung in die Großhirnhemisphäre, kortikal		

I71.6	Aortenaneurysma, thorakoabdominal, ohne Angabe einer Ruptur	J15.0	Pneumonie durch Klebsiella pneumoniae
I71.8	Aortenaneurysma nicht näher bezeichneter Lokalisation, rupturiert	J15.1	Pneumonie durch Pseudomonas
I71.9	Aortenaneurysma nicht näher bezeichneter Lokalisation, ohne Angabe einer Ruptur	J15.2	Pneumonie durch Staphylokokken
I73.8	Sonstige näher bezeichnete periphere Gefäßkrankheiten	J15.3	Pneumonie durch Streptokokken der Gruppe B
I73.9	Periphere Gefäßkrankheit, nicht näher bezeichnet	J15.4	Pneumonie durch sonstige Streptokokken
I74.0	Embolie und Thrombose der Aorta abdominalis	J15.5	Pneumonie durch Escherichia coli
I74.1	Embolie und Thrombose sonstiger und nicht näher bezeichneter Abschnitte der Aorta	J15.6	Pneumonie durch andere gramnegative Bakterien
I74.2	Embolie und Thrombose der Arterien der oberen Extremitäten	J15.7	Pneumonie durch Mycoplasma pneumoniae
I74.3	Embolie und Thrombose der Arterien der unteren Extremitäten	J15.8	Sonstige bakterielle Pneumonie
I74.4	Embolie und Thrombose der Extremitätenarterien, nicht näher bezeichnet	J15.9	Bakterielle Pneumonie, nicht näher bezeichnet
I74.5	Embolie und Thrombose der A. iliaca	J16.0	Pneumonie durch Chlamydien
I74.8	Embolie und Thrombose sonstiger Arterien	J16.8	Pneumonie durch sonstige näher bezeichnete Infektionserreger
I74.9	Embolie und Thrombose nicht näher bezeichneter Arterie	J17.0	Pneumonie bei anderenorts klassifizierten bakteriellen Krankheiten
I77.2	Arterienruptur	J17.1	Pneumonie bei anderenorts klassifizierten Viruskrankheiten
I77.5	Arteriennekrose	J17.2	Pneumonie bei Mykosen
I79.0	Aortenaneurysma bei anderenorts klassifizierten Krankheiten	J17.3	Pneumonie bei parasitären Krankheiten
I79.2	Periphere Angiopathie bei anderenorts klassifizierten Krankheiten	J17.8	Pneumonie bei sonstigen anderenorts klassifizierten Krankheiten
I80.1	Thrombose, Phlebitis und Thrombophlebitis der V. femoralis	J18.0	Bronchopneumonie, nicht näher bezeichnet
I80.20	Thrombose, Phlebitis und Thrombophlebitis der Beckenvenen	J18.1	Lobärpneumonie, nicht näher bezeichnet
I80.28	Thrombose, Phlebitis und Thrombophlebitis sonstiger tiefer Gefäße der unteren Extremitäten	J18.8	Sonstige Pneumonie, Erreger nicht näher bezeichnet
I81	Pfortaderthrombose	J18.9	Pneumonie, nicht näher bezeichnet
I82.0	Budd-Chiari-Syndrom	J21.0	Akute Bronchiolitis durch Respiratory-Syncytial-Viren [RS-Viren]
I82.2	Embolie und Thrombose der V. cava	J21.1	Akute Bronchiolitis durch humanes Metapneumovirus
I82.3	Embolie und Thrombose der Nierenvene	J21.8	Akute Bronchiolitis durch sonstige näher bezeichnete Erreger
I85.0	Ösophagusvarizen mit Blutung	J21.9	Akute Bronchiolitis, nicht näher bezeichnet
I89.1	Lymphangitis	J34.3	Hypertrophie der Nasenmuscheln
I89.8	Sonstige näher bezeichnete nichtinfektiöse Krankheiten der Lymphgefäße und Lymphknoten	J38.00	Lähmung der Stimmlippen und des Kehlkopfes: Nicht näher bezeichnet
I97.0	Postkardiotomie-Syndrom	J38.02	Lähmung der Stimmlippen und des Kehlkopfes: Einseitig, komplett
I97.1	Sonstige Funktionsstörungen nach kardiochirurgischem Eingriff	J38.03	Lähmung der Stimmlippen und des Kehlkopfes: Beidseitig, partiell
I98.0	Kardiovaskuläre Syphilis	J38.6	Kehlkopfstenose
I98.1	Störungen des Herz-Kreislaufsystems bei sonstigen anderenorts klassifizierten infektiösen und parasitären Krankheiten	J38.7	Sonstige Krankheiten des Kehlkopfes
J09	Grippe durch zoonotische oder pandemische nachgewiesene Influenzaviren	J39.0	Retropharyngealabszess und Parapharyngealabszess
J10.0	Grippe mit Pneumonie, saisonale Influenzaviren nachgewiesen	J69.0	Pneumonie durch Nahrung oder Erbrochenes
J10.1	Grippe mit sonstigen Manifestationen an den Atemwegen, saisonale Influenzaviren nachgewiesen	J69.1	Pneumonie durch Öle und Extrakte
J10.8	Grippe mit sonstigen Manifestationen, saisonale Influenzaviren nachgewiesen	J69.8	Pneumonie durch sonstige feste und flüssige Substanzen
J11.0	Grippe mit Pneumonie, Viren nicht nachgewiesen	J80.01	Atemnotsyndrom des Erwachsenen [ARDS]: Mildes
J11.1	Grippe mit sonstigen Manifestationen an den Atemwegen, Viren nicht nachgewiesen	J80.02	Atemnotsyndrom des Erwachsenen [ARDS]
J11.8	Grippe mit sonstigen Manifestationen, Viren nicht nachgewiesen	J80.03	Atemnotsyndrom des Erwachsenen [ARDS]: Moderates Atemnotsyndrom des Erwachsenen [ARDS]
J12.0	Pneumonie durch Adenoviren	J80.09	Atemnotsyndrom des Erwachsenen [ARDS]: Schweres Atemnotsyndrom des Erwachsenen [ARDS]
J12.1	Pneumonie durch Respiratory-Syncytial-Viren [RS-Viren]	J85.0	Atemnotsyndrom des Erwachsenen [ARDS]: Atemnotsyndrom des Erwachsenen [ARDS], Schweregrad nicht näher bezeichnet
J12.2	Pneumonie durch Parainfluenzaviren	J85.1	Gangrän und Nekrose der Lunge
J12.3	Pneumonie durch humanes Metapneumovirus	J85.2	Abszess der Lunge mit Pneumonie
J12.8	Pneumonie durch sonstige Viren	J85.3	Abszess der Lunge ohne Pneumonie
J12.9	Viruspneumonie, nicht näher bezeichnet	J86.0	Abszess des Mediastinums
J13	Pneumonie durch Streptococcus pneumoniae	J86.9	Pyothorax mit Fistel
J14	Pneumonie durch Haemophilus influenzae	J90	Pyothorax ohne Fistel
		J91	Pleuraerguss, anderenorts nicht klassifiziert
		J94.0	Pleuraerguss bei anderenorts klassifizierten Krankheiten
		J94.2	Chylöser (Pleura-) Erguss
		J94.8	Hämatothorax
		J94.9	Sonstige näher bezeichnete Krankheitszustände der Pleura
			Pleurakrankheit, nicht näher bezeichnet

J95.0	Funktionsstörung eines Tracheostomas	K46.1	Nicht näher bezeichnete abdominale Hernie mit Gangrän
J95.80	Iatrogener Pneumothorax	K52.1	Toxische Gastroenteritis und Kolitis
K07.8	Sonstige dentofaziale Anomalien	K55.0	Akute Gefäßkrankheiten des Darmes
K22.2	Ösophagusverschluss	K55.21	Angiodysplasie des Kolons: Ohne Angabe einer Blutung
K22.3	Perforation des Ösophagus	K56.0	Paralytischer Ileus
K22.4	Dyskinesie des Ösophagus	K56.1	Invagination
K31.6	Fistel des Magens und des Duodenums	K56.2	Volvulus
K35.2	Akute Appendizitis mit generalisierter Peritonitis	K56.4	Sonstige Obturation des Darmes
K35.30	Akute Appendizitis mit lokalisierter Peritonitis ohne Perforation oder Ruptur	K56.6	Sonstige und nicht näher bezeichnete intestinale Obstruktion
K35.31	Akute Appendizitis mit lokalisierter Peritonitis mit Perforation oder Ruptur	K56.7	Ileus, nicht näher bezeichnet
K35.32	Akute Appendizitis mit Peritonealabszess	K59.3	Megakolon, anderenorts nicht klassifiziert
K35.8	Akute Appendizitis, nicht näher bezeichnet	K61.0	Analabszess
K37	Nicht näher bezeichnete Appendizitis	K61.1	Rektalabszess
K40.00	Doppelseitige Hernia inguinalis mit Einklemmung, ohne Gangrän: Nicht als Rezidivhernie bezeichnet	K61.2	Anorektalabszess
K40.01	Doppelseitige Hernia inguinalis mit Einklemmung, ohne Gangrän: Rezidivhernie	K61.3	Ischiorektalabszess
K40.10	Doppelseitige Hernia inguinalis mit Gangrän: Nicht als Rezidivhernie bezeichnet	K61.4	Intrasphinktäarer Abszess
K40.11	Doppelseitige Hernia inguinalis mit Gangrän: Rezidivhernie	K62.2	Analprolaps
K40.30	Hernia inguinalis, einseitig oder ohne Seitenangabe, mit Einklemmung, ohne Gangrän: Nicht als Rezidivhernie bezeichnet	K62.3	Rektumprolaps
K40.31	Hernia inguinalis, einseitig oder ohne Seitenangabe, mit Einklemmung, ohne Gangrän: Rezidivhernie	K62.4	Stenose des Anus und des Rektums
K40.40	Hernia inguinalis, einseitig oder ohne Seitenangabe, mit Gangrän: Nicht als Rezidivhernie bezeichnet	K63.0	Darmabszess
K40.41	Hernia inguinalis, einseitig oder ohne Seitenangabe, mit Gangrän: Rezidivhernie	K63.1	Perforation des Darmes (nichttraumatisch)
K41.00	Doppelseitige Hernia femoralis mit Einklemmung, ohne Gangrän: Nicht als Rezidivhernie bezeichnet	K63.2	Darmfistel
K41.01	Doppelseitige Hernia femoralis mit Einklemmung, ohne Gangrän: Rezidivhernie	K63.3	Darmulkus
K41.10	Doppelseitige Hernia femoralis mit Gangrän: Nicht als Rezidivhernie bezeichnet	K65.00	Spontane bakterielle Peritonitis [SBP] (akut)
K41.11	Doppelseitige Hernia femoralis mit Gangrän: Rezidivhernie	K65.09	Sonstige und nicht näher bezeichnete akute Peritonitis
K41.30	Hernia femoralis, einseitig oder ohne Seitenangabe, mit Einklemmung, ohne Gangrän: Nicht als Rezidivhernie bezeichnet	K65.8	Sonstige Peritonitis
K41.31	Hernia femoralis, einseitig oder ohne Seitenangabe, mit Einklemmung, ohne Gangrän: Rezidivhernie	K65.9	Peritonitis, nicht näher bezeichnet
K41.40	Hernia femoralis, einseitig oder ohne Seitenangabe, mit Gangrän: Nicht als Rezidivhernie bezeichnet	K66.0	Peritoneale Adhäsionen
K41.41	Hernia femoralis, einseitig oder ohne Seitenangabe, mit Gangrän: Rezidivhernie	K66.1	Hämoperitoneum
K42.0	Hernia umbilicalis mit Einklemmung, ohne Gangrän	K66.2	Retroperitonealfibrose
K42.1	Hernia umbilicalis mit Gangrän	K66.8	Sonstige näher bezeichnete Krankheiten des Peritoneums
K43.0	Narbenhernie mit Einklemmung, ohne Gangrän	K67.0	Chlamydienperitonitis {A74.8}
K43.1	Narbenhernie mit Gangrän	K67.1	Gonokokkenperitonitis {A54.8}
K43.3	Parastomale Hernie mit Einklemmung, ohne Gangrän	K67.3	Tuberkulöse Peritonitis {A18.3}
K43.4	Parastomale Hernie mit Gangrän	K67.8	Sonstige Krankheiten des Peritoneums bei anderenorts klassifizierten Infektionskrankheiten
K43.60	Epigastrische Hernie mit Einklemmung, ohne Gangrän	K71.0	Toxische Leberkrankheit mit Cholestase
K43.68	Sonstige Hernia ventralis mit Einklemmung, ohne Gangrän	K71.1	Toxische Leberkrankheit mit Lebernekrose
K43.69	Nicht näher bezeichnete Hernia ventralis mit Einklemmung, ohne Gangrän	K71.2	Toxische Leberkrankheit mit akuter Hepatitis
K43.70	Epigastrische Hernie mit Gangrän	K71.3	Toxische Leberkrankheit mit chronisch-persistierender Hepatitis
K43.78	Sonstige Hernia ventralis mit Gangrän	K71.4	Toxische Leberkrankheit mit chronischer lobulärer Hepatitis
K43.79	Nicht näher bezeichnete Hernia ventralis mit Gangrän	K71.5	Toxische Leberkrankheit mit chronisch-aktiver Hepatitis
K44.0	Hernia diaphragmatica mit Einklemmung, ohne Gangrän	K71.6	Toxische Leberkrankheit mit Hepatitis, anderenorts nicht klassifiziert
K44.1	Hernia diaphragmatica mit Gangrän	K71.7	Toxische Leberkrankheit mit Fibrose und Zirrhose der Leber
K45.1	Sonstige näher bezeichnete abdominale Hernien mit Gangrän	K71.80	Toxische veno-okklusive Leberkrankheit
		K71.88	Toxische Leberkrankheit mit sonstigen Affektionen der Leber
		K71.9	Toxische Leberkrankheit, nicht näher bezeichnet
		K72.0	Akutes und subakutes Leberversagen, anderenorts nicht klassifiziert
		K72.10	Akut-auf-chronisches Leberversagen, anderenorts nicht klassifiziert
		K74.0	Leberfibrose
		K74.2	Leberfibrose mit Lebersklerose
		K74.3	Primäre biliäre Cholangitis
		K74.4	Sekundäre biliäre Zirrhose
		K74.5	Biliäre Zirrhose, nicht näher bezeichnet
		K74.6	Sonstige und nicht näher bezeichnete Zirrhose der Leber
		K75.0	Leberabszess
		K75.1	Phlebitis der Pfortader

K75.2	Unspezifische reaktive Hepatitis	M00.01	Arthritis und Polyarthritis durch Staphylokokken: Schulterregion
K75.3	Granulomatöse Hepatitis, anderenorts nicht klassifiziert	M00.02	Arthritis und Polyarthritis durch Staphylokokken: Oberarm
K75.4	Autoimmune Hepatitis	M00.03	Arthritis und Polyarthritis durch Staphylokokken: Unterarm
K75.8	Sonstige näher bezeichnete entzündliche Leberkrankheiten	M00.04	Arthritis und Polyarthritis durch Staphylokokken: Hand
K75.9	Entzündliche Leberkrankheit, nicht näher bezeichnet	M00.05	Arthritis und Polyarthritis durch Staphylokokken: Beckenregion und Oberschenkel
K76.0	Fettleber [fettige Degeneration], anderenorts nicht klassifiziert	M00.06	Arthritis und Polyarthritis durch Staphylokokken: Unterschenkel
K76.2	Zentrale hämorrhagische Lebernekrose	M00.07	Arthritis und Polyarthritis durch Staphylokokken: Knöchel und Fuß
K76.3	Leberinfarkt	M00.08	Arthritis und Polyarthritis durch Staphylokokken: Sonstige
K76.4	Peliosis hepatis	M00.09	Arthritis und Polyarthritis durch Staphylokokken: Nicht näher bezeichnete Lokalisation
K76.6	Portale Hypertonie	M00.10	Arthritis und Polyarthritis durch Pneumokokken: Mehrere Lokalisationen
K76.7	Hepatorenales Syndrom	M00.11	Arthritis und Polyarthritis durch Pneumokokken: Schulterregion
K77.0	Leberkrankheiten bei anderenorts klassifizierten infektiösen und parasitären Krankheiten	M00.12	Arthritis und Polyarthritis durch Pneumokokken: Oberarm
K77.11	Stadium 1 der akuten Leber-Graft-versus-Host-Krankheit [T86.01]	M00.13	Arthritis und Polyarthritis durch Pneumokokken: Unterarm
K77.12	Stadium 2 der akuten Leber-Graft-versus-Host-Krankheit [T86.02]	M00.14	Arthritis und Polyarthritis durch Pneumokokken: Hand
K77.13	Stadium 3 der akuten Leber-Graft-versus-Host-Krankheit [T86.02]	M00.15	Arthritis und Polyarthritis durch Pneumokokken: Beckenregion und Oberschenkel
K77.14	Stadium 4 der akuten Leber-Graft-versus-Host-Krankheit [T86.02]	M00.16	Arthritis und Polyarthritis durch Pneumokokken: Unterschenkel
K77.21	Stadium 1 der chronischen Leber-Graft-versus-Host-Krankheit [T86.05], [T86.06]	M00.17	Arthritis und Polyarthritis durch Pneumokokken: Knöchel und Fuß
K77.22	Stadium 2 der chronischen Leber-Graft-versus-Host-Krankheit [T86.06]	M00.18	Arthritis und Polyarthritis durch Pneumokokken: Sonstige
K77.23	Stadium 3 der chronischen Leber-Graft-versus-Host-Krankheit [T86.07]	M00.19	Arthritis und Polyarthritis durch Pneumokokken: Nicht näher bezeichnete Lokalisation
K77.8	Leberkrankheiten bei sonstigen anderenorts klassifizierten Krankheiten	M00.20	Arthritis und Polyarthritis durch sonstige Streptokokken: Mehrere Lokalisationen
K83.1	Verschluss des Gallenganges	M00.21	Arthritis und Polyarthritis durch sonstige Streptokokken: Schulterregion
K90.2	Syndrom der blinden Schlinge, anderenorts nicht klassifiziert	M00.22	Arthritis und Polyarthritis durch sonstige Streptokokken: Oberarm
K90.3	Pankreatogene Steatorrhoe	M00.23	Arthritis und Polyarthritis durch sonstige Streptokokken: Unterarm
K91.1	Syndrome des operierten Magens	M00.24	Arthritis und Polyarthritis durch sonstige Streptokokken: Hand
K93.1	Megakolon bei Chagas-Krankheit [B57.3]	M00.25	Arthritis und Polyarthritis durch sonstige Streptokokken: Beckenregion und Oberschenkel
L00.0	Staphylococcal scalded skin syndrome [SSS-Syndrom]: Befall von weniger als 30 % der Körperoberfläche	M00.26	Arthritis und Polyarthritis durch sonstige Streptokokken: Unterschenkel
L00.1	Staphylococcal scalded skin syndrome [SSS-Syndrom]: Befall von 30 % der Körperoberfläche und mehr	M00.27	Arthritis und Polyarthritis durch sonstige Streptokokken: Knöchel und Fuß
L10.2	Pemphigus foliaceus	M00.28	Arthritis und Polyarthritis durch sonstige Streptokokken: Sonstige
L11.8	Sonstige näher bezeichnete akantholytische Dermatosen	M00.29	Arthritis und Polyarthritis durch sonstige Streptokokken: Nicht näher bezeichnete Lokalisation
L11.9	Akantholytische Dermatose, nicht näher bezeichnet	M00.80	Arthritis und Polyarthritis durch sonstige näher bezeichnete bakterielle Erreger: Mehrere Lokalisationen
L12.0	Bullöses Pemphigoid	M00.81	Arthritis und Polyarthritis durch sonstige näher bezeichnete bakterielle Erreger: Schulterregion
L12.3	Erworbene Epidermolysis bullosa	M00.82	Arthritis und Polyarthritis durch sonstige näher bezeichnete bakterielle Erreger: Oberarm
L12.8	Sonstige Pemphigoidkrankheiten	M00.83	Arthritis und Polyarthritis durch sonstige näher bezeichnete bakterielle Erreger: Unterarm
L12.9	Pemphigoidkrankheit, nicht näher bezeichnet	M00.84	Arthritis und Polyarthritis durch sonstige näher bezeichnete bakterielle Erreger: Hand
L13.0	Dermatitis herpetiformis [Duhring]		
L13.1	Pustulosis subcornealis [Sneddon-Wilkinson]		
L13.8	Sonstige näher bezeichnete bullöse Dermatosen		
L14	Bullöse Dermatosen bei anderenorts klassifizierten Krankheiten		
L40.1	Generalisierte Psoriasis pustulosa		
L51.0	Nichtbullöses Erythema exsudativum multiforme		
L51.1	Bullöses Erythema exsudativum multiforme		
L51.20	Toxische epidermale Nekrolyse [Lyell-Syndrom]: Befall von weniger als 30 % der Körperoberfläche		
L51.21	Toxische epidermale Nekrolyse [Lyell-Syndrom]: Befall von 30 % der Körperoberfläche und mehr		
L51.8	Sonstiges Erythema exsudativum multiforme		
L51.9	Erythema exsudativum multiforme, nicht näher bezeichnet		
L74.4	Anhidrosis		
M00.00	Arthritis und Polyarthritis durch Staphylokokken: Mehrere Lokalisationen		



M00.85	Arthritis und Polyarthritiden durch sonstige näher bezeichnete bakterielle Erreger: Beckenregion und Oberschenkel	M01.47	Arthritis bei Röteln {B06.8}: Knöchel und Fuß
M00.86	Arthritis und Polyarthritiden durch sonstige näher bezeichnete bakterielle Erreger: Unterschenkel	M01.48	Arthritis bei Röteln {B06.8}: Sonstige
M00.87	Arthritis und Polyarthritiden durch sonstige näher bezeichnete bakterielle Erreger: Knöchel und Fuß	M01.49	Arthritis bei Röteln {B06.8}: Nicht näher bezeichnete Lokalisation
M00.88	Arthritis und Polyarthritiden durch sonstige näher bezeichnete bakterielle Erreger: Sonstige	M01.60	Arthritis bei Mykosen {B35-B49}: Mehrere Lokalisationen
M00.89	Arthritis und Polyarthritiden durch sonstige näher bezeichnete bakterielle Erreger: Nicht näher bezeichnete Lokalisation	M01.61	Arthritis bei Mykosen {B35-B49}: Schulterregion
M01.00	Arthritis durch Meningokokken {A39.8}: Mehrere Lokalisationen	M01.62	Arthritis bei Mykosen {B35-B49}: Oberarm
M01.01	Arthritis durch Meningokokken {A39.8}: Schulterregion	M01.63	Arthritis bei Mykosen {B35-B49}: Unterarm
M01.02	Arthritis durch Meningokokken {A39.8}: Oberarm	M01.64	Arthritis bei Mykosen {B35-B49}: Hand
M01.03	Arthritis durch Meningokokken {A39.8}: Unterarm	M01.65	Arthritis bei Mykosen {B35-B49}: Beckenregion und Oberschenkel
M01.04	Arthritis durch Meningokokken {A39.8}: Hand	M01.66	Arthritis bei Mykosen {B35-B49}: Unterschenkel
M01.05	Arthritis durch Meningokokken {A39.8}: Beckenregion und Oberschenkel	M01.67	Arthritis bei Mykosen {B35-B49}: Knöchel und Fuß
M01.06	Arthritis durch Meningokokken {A39.8}: Unterschenkel	M01.68	Arthritis bei Mykosen {B35-B49}: Sonstige
M01.07	Arthritis durch Meningokokken {A39.8}: Knöchel und Fuß	M01.69	Arthritis bei Mykosen {B35-B49}: Nicht näher bezeichnete Lokalisation
M01.08	Arthritis durch Meningokokken {A39.8}: Sonstige	M10.10	Bleigicht: Mehrere Lokalisationen
M01.09	Arthritis durch Meningokokken {A39.8}: Nicht näher bezeichnete Lokalisation	M10.11	Bleigicht: Schulterregion
M01.10	Tuberkulöse Arthritis {A18.0}: Mehrere Lokalisationen	M10.12	Bleigicht: Oberarm
M01.11	Tuberkulöse Arthritis {A18.0}: Schulterregion	M10.13	Bleigicht: Unterarm
M01.12	Tuberkulöse Arthritis {A18.0}: Oberarm	M10.14	Bleigicht: Hand
M01.13	Tuberkulöse Arthritis {A18.0}: Unterarm	M10.15	Bleigicht: Beckenregion und Oberschenkel
M01.14	Tuberkulöse Arthritis {A18.0}: Hand	M10.16	Bleigicht: Unterschenkel
M01.15	Tuberkulöse Arthritis {A18.0}: Beckenregion und Oberschenkel	M10.17	Bleigicht: Knöchel und Fuß
M01.16	Tuberkulöse Arthritis {A18.0}: Unterschenkel	M10.18	Bleigicht: Sonstige
M01.17	Tuberkulöse Arthritis {A18.0}: Knöchel und Fuß	M10.19	Bleigicht: Nicht näher bezeichnete Lokalisation
M01.18	Tuberkulöse Arthritis {A18.0}: Sonstige	M10.20	Arzneimittelinduzierte Gicht: Mehrere Lokalisationen
M01.19	Tuberkulöse Arthritis {A18.0}: Nicht näher bezeichnete Lokalisation	M10.21	Arzneimittelinduzierte Gicht: Schulterregion
M01.30	Arthritis bei sonstigen anderenorts klassifizierten bakteriellen Krankheiten: Mehrere Lokalisationen	M10.22	Arzneimittelinduzierte Gicht: Oberarm
M01.31	Arthritis bei sonstigen anderenorts klassifizierten bakteriellen Krankheiten: Schulterregion	M10.23	Arzneimittelinduzierte Gicht: Unterarm
M01.32	Arthritis bei sonstigen anderenorts klassifizierten bakteriellen Krankheiten: Oberarm	M10.24	Arzneimittelinduzierte Gicht: Hand
M01.33	Arthritis bei sonstigen anderenorts klassifizierten bakteriellen Krankheiten: Unterarm	M10.25	Arzneimittelinduzierte Gicht: Beckenregion und Oberschenkel
M01.34	Arthritis bei sonstigen anderenorts klassifizierten bakteriellen Krankheiten: Hand	M10.26	Arzneimittelinduzierte Gicht: Unterschenkel
M01.35	Arthritis bei sonstigen anderenorts klassifizierten bakteriellen Krankheiten: Beckenregion und Oberschenkel	M10.27	Arzneimittelinduzierte Gicht: Knöchel und Fuß
M01.36	Arthritis bei sonstigen anderenorts klassifizierten bakteriellen Krankheiten: Unterschenkel	M10.28	Arzneimittelinduzierte Gicht: Sonstige
M01.37	Arthritis bei sonstigen anderenorts klassifizierten bakteriellen Krankheiten: Knöchel und Fuß	M10.29	Arzneimittelinduzierte Gicht: Nicht näher bezeichnete Lokalisation
M01.38	Arthritis bei sonstigen anderenorts klassifizierten bakteriellen Krankheiten: Sonstige	M14.80	Arthropathien bei sonstigen näher bezeichneten, anderenorts klassifizierten Krankheiten: Mehrere Lokalisationen
M01.39	Arthritis bei sonstigen anderenorts klassifizierten bakteriellen Krankheiten: Nicht näher bezeichnete Lokalisation	M14.81	Arthropathien bei sonstigen näher bezeichneten, anderenorts klassifizierten Krankheiten: Schulterregion
M01.40	Arthritis bei Röteln {B06.8}: Mehrere Lokalisationen	M14.82	Arthropathien bei sonstigen näher bezeichneten, anderenorts klassifizierten Krankheiten: Oberarm
M01.41	Arthritis bei Röteln {B06.8}: Schulterregion	M14.83	Arthropathien bei sonstigen näher bezeichneten, anderenorts klassifizierten Krankheiten: Unterarm
M01.42	Arthritis bei Röteln {B06.8}: Oberarm	M14.84	Arthropathien bei sonstigen näher bezeichneten, anderenorts klassifizierten Krankheiten: Hand
M01.43	Arthritis bei Röteln {B06.8}: Unterarm	M14.85	Arthropathien bei sonstigen näher bezeichneten, anderenorts klassifizierten Krankheiten: Beckenregion und Oberschenkel
M01.44	Arthritis bei Röteln {B06.8}: Hand	M14.86	Arthropathien bei sonstigen näher bezeichneten, anderenorts klassifizierten Krankheiten: Unterschenkel
M01.45	Arthritis bei Röteln {B06.8}: Beckenregion und Oberschenkel	M14.87	Arthropathien bei sonstigen näher bezeichneten, anderenorts klassifizierten Krankheiten: Knöchel und Fuß
M01.46	Arthritis bei Röteln {B06.8}: Unterschenkel	M14.88	Arthropathien bei sonstigen näher bezeichneten, anderenorts klassifizierten Krankheiten: Sonstige
		M14.89	Arthropathien bei sonstigen näher bezeichneten, anderenorts klassifizierten Krankheiten: Nicht näher bezeichnete Lokalisation
		M32.0	Arzneimittelinduzierter systemischer Lupus erythematodes
		M32.1	Systemischer Lupus erythematodes mit Beteiligung von Organen oder Organsystemen
		M32.8	Sonstige Formen des systemischen Lupus erythematodes

M32.9	Systemischer Lupus erythematoses, nicht näher bezeichnet	M49.53	Wirbelkörperkompression bei anderenorts klassifizierten Krankheiten: Zervikothorakalbereich
M36.1	Arthropathie bei Neubildungen {C00-D48}	M49.54	Wirbelkörperkompression bei anderenorts klassifizierten Krankheiten: Thorakalbereich
M36.2	Arthropathia haemopholica [D66-D68]	M49.55	Wirbelkörperkompression bei anderenorts klassifizierten Krankheiten: Thorakolumbalbereich
M36.3	Arthropathie bei sonstigen anderenorts klassifizierten Blutkrankheiten [D50-D76]	M49.56	Wirbelkörperkompression bei anderenorts klassifizierten Krankheiten: Lumbalbereich
M36.51	Stadium 1 der chronischen Bindegewebe-Graft-versus-Host-Krankheit {T86.05}, {T86.06}	M49.57	Wirbelkörperkompression bei anderenorts klassifizierten Krankheiten: Lumbosakralbereich
M36.52	Stadium 2 der chronischen Bindegewebe-Graft-versus-Host-Krankheit {T86.06}	M49.58	Wirbelkörperkompression bei anderenorts klassifizierten Krankheiten: Sakral- und Sakrokokzygealbereich
M36.53	Stadium 3 der chronischen Bindegewebe-Graft-versus-Host-Krankheit {T86.07}	M49.59	Wirbelkörperkompression bei anderenorts klassifizierten Krankheiten: Nicht näher bezeichnete Lokalisation
M36.8	Systemkrankheiten des Bindegewebes bei sonstigen anderenorts klassifizierten Krankheiten	M53.3	Krankheiten der Sakrokokzygealregion, anderenorts nicht klassifiziert
M46.20	Wirbelosteomyelitis: Mehrere Lokalisationen der Wirbelsäule	M60.15	Interstitielle Myositis: Beckenregion und Oberschenkel
M46.21	Wirbelosteomyelitis: Okzipito-Atlanto-Axialbereich	M73.00	Bursitis gonorrhoea {A54.4}: Mehrere Lokalisationen
M46.22	Wirbelosteomyelitis: Zervikalbereich	M73.01	Bursitis gonorrhoea {A54.4}: Schulterregion
M46.23	Wirbelosteomyelitis: Zervikothorakalbereich	M73.02	Bursitis gonorrhoea {A54.4}: Oberarm
M46.24	Wirbelosteomyelitis: Thorakalbereich	M73.03	Bursitis gonorrhoea {A54.4}: Unterarm
M46.25	Wirbelosteomyelitis: Thorakolumbalbereich	M73.04	Bursitis gonorrhoea {A54.4}: Hand
M46.26	Wirbelosteomyelitis: Lumbalbereich	M73.05	Bursitis gonorrhoea {A54.4}: Beckenregion und Oberschenkel
M46.27	Wirbelosteomyelitis: Lumbosakralbereich	M73.06	Bursitis gonorrhoea {A54.4}: Unterschenkel
M46.28	Wirbelosteomyelitis: Sakral- und Sakrokokzygealbereich	M73.07	Bursitis gonorrhoea {A54.4}: Knöchel und Fuß
M46.29	Wirbelosteomyelitis: Nicht näher bezeichnete Lokalisation	M73.08	Bursitis gonorrhoea {A54.4}: Sonstige
M48.40	Ermüdungsbruch eines Wirbels: Mehrere Lokalisationen der Wirbelsäule	M73.09	Bursitis gonorrhoea {A54.4}: Nicht näher bezeichnete Lokalisation
M48.41	Ermüdungsbruch eines Wirbels: Okzipito-Atlanto-Axialbereich	M84.30	Stressfraktur, anderenorts nicht klassifiziert: Mehrere Lokalisationen
M48.42	Ermüdungsbruch eines Wirbels: Zervikalbereich	M84.31	Stressfraktur, anderenorts nicht klassifiziert: Schulterregion
M48.43	Ermüdungsbruch eines Wirbels: Zervikothorakalbereich	M84.32	Stressfraktur, anderenorts nicht klassifiziert: Oberarm
M48.44	Ermüdungsbruch eines Wirbels: Thorakalbereich	M84.33	Stressfraktur, anderenorts nicht klassifiziert: Unterarm
M48.45	Ermüdungsbruch eines Wirbels: Thorakolumbalbereich	M84.34	Stressfraktur, anderenorts nicht klassifiziert: Hand
M48.46	Ermüdungsbruch eines Wirbels: Lumbalbereich	M84.35	Stressfraktur, anderenorts nicht klassifiziert: Beckenregion und Oberschenkel
M48.47	Ermüdungsbruch eines Wirbels: Lumbosakralbereich	M84.36	Stressfraktur, anderenorts nicht klassifiziert: Unterschenkel
M48.48	Ermüdungsbruch eines Wirbels: Sakral- und Sakrokokzygealbereich	M84.37	Stressfraktur, anderenorts nicht klassifiziert: Knöchel und Fuß
M48.49	Ermüdungsbruch eines Wirbels: Nicht näher bezeichnete Lokalisation	M84.38	Stressfraktur, anderenorts nicht klassifiziert: Sonstige
M48.50	Wirbelkörperkompression, anderenorts nicht klassifiziert: Mehrere Lokalisationen der Wirbelsäule	M84.39	Stressfraktur, anderenorts nicht klassifiziert: Nicht näher bezeichnete Lokalisation
M48.51	Wirbelkörperkompression, anderenorts nicht klassifiziert: Okzipito-Atlanto-Axialbereich	M84.40	Pathologische Fraktur, anderenorts nicht klassifiziert: Mehrere Lokalisationen
M48.52	Wirbelkörperkompression, anderenorts nicht klassifiziert: Zervikalbereich	M84.41	Pathologische Fraktur, anderenorts nicht klassifiziert: Schulterregion
M48.53	Wirbelkörperkompression, anderenorts nicht klassifiziert: Zervikothorakalbereich	M84.42	Pathologische Fraktur, anderenorts nicht klassifiziert: Oberarm
M48.54	Wirbelkörperkompression, anderenorts nicht klassifiziert: Thorakalbereich	M84.43	Pathologische Fraktur, anderenorts nicht klassifiziert: Unterarm
M48.55	Wirbelkörperkompression, anderenorts nicht klassifiziert: Thorakolumbalbereich	M84.44	Pathologische Fraktur, anderenorts nicht klassifiziert: Hand
M48.56	Wirbelkörperkompression, anderenorts nicht klassifiziert: Lumbalbereich	M84.45	Pathologische Fraktur, anderenorts nicht klassifiziert: Beckenregion und Oberschenkel
M48.57	Wirbelkörperkompression, anderenorts nicht klassifiziert: Lumbosakralbereich	M84.46	Pathologische Fraktur, anderenorts nicht klassifiziert: Unterschenkel
M48.58	Wirbelkörperkompression, anderenorts nicht klassifiziert: Sakral- und Sakrokokzygealbereich	M84.47	Pathologische Fraktur, anderenorts nicht klassifiziert: Knöchel und Fuß
M48.59	Wirbelkörperkompression, anderenorts nicht klassifiziert: Nicht näher bezeichnete Lokalisation	M84.48	Pathologische Fraktur, anderenorts nicht klassifiziert: Sonstige
M49.50	Wirbelkörperkompression bei anderenorts klassifizierten Krankheiten: Mehrere Lokalisationen der Wirbelsäule	M84.49	Pathologische Fraktur, anderenorts nicht klassifiziert: Nicht näher bezeichnete Lokalisation
M49.51	Wirbelkörperkompression bei anderenorts klassifizierten Krankheiten: Okzipito-Atlanto-Axialbereich		
M49.52	Wirbelkörperkompression bei anderenorts klassifizierten Krankheiten: Zervikalbereich		

M86.00	Akute hämatogene Osteomyelitis: Mehrere Lokalisationen	M86.51	Sonstige chronische hämatogene Osteomyelitis: Schulterregion
M86.01	Akute hämatogene Osteomyelitis: Schulterregion	M86.52	Sonstige chronische hämatogene Osteomyelitis: Oberarm
M86.02	Akute hämatogene Osteomyelitis: Oberarm	M86.53	Sonstige chronische hämatogene Osteomyelitis: Unterarm
M86.03	Akute hämatogene Osteomyelitis: Unterarm	M86.54	Sonstige chronische hämatogene Osteomyelitis: Hand
M86.04	Akute hämatogene Osteomyelitis: Hand	M86.55	Sonstige chronische hämatogene Osteomyelitis: Beckenregion und Oberschenkel
M86.05	Akute hämatogene Osteomyelitis: Beckenregion und Oberschenkel	M86.56	Sonstige chronische hämatogene Osteomyelitis: Unterschenkel
M86.06	Akute hämatogene Osteomyelitis: Unterschenkel	M86.57	Sonstige chronische hämatogene Osteomyelitis: Knöchel und Fuß
M86.07	Akute hämatogene Osteomyelitis: Knöchel und Fuß	M86.58	Sonstige chronische hämatogene Osteomyelitis: Sonstige
M86.08	Akute hämatogene Osteomyelitis: Sonstige	M86.59	Sonstige chronische hämatogene Osteomyelitis: Nicht näher bezeichnete Lokalisation
M86.09	Akute hämatogene Osteomyelitis: Nicht näher bezeichnete Lokalisation	M86.60	Sonstige chronische Osteomyelitis: Mehrere Lokalisationen
M86.10	Sonstige akute Osteomyelitis: Mehrere Lokalisationen	M86.61	Sonstige chronische Osteomyelitis: Schulterregion
M86.11	Sonstige akute Osteomyelitis: Schulterregion	M86.62	Sonstige chronische Osteomyelitis: Oberarm
M86.12	Sonstige akute Osteomyelitis: Oberarm	M86.63	Sonstige chronische Osteomyelitis: Unterarm
M86.13	Sonstige akute Osteomyelitis: Unterarm	M86.64	Sonstige chronische Osteomyelitis: Hand
M86.14	Sonstige akute Osteomyelitis: Hand	M86.65	Sonstige chronische Osteomyelitis: Beckenregion und Oberschenkel
M86.15	Sonstige akute Osteomyelitis: Beckenregion und Oberschenkel	M86.66	Sonstige chronische Osteomyelitis: Unterschenkel
M86.16	Sonstige akute Osteomyelitis: Unterschenkel	M86.67	Sonstige chronische Osteomyelitis: Knöchel und Fuß
M86.17	Sonstige akute Osteomyelitis: Knöchel und Fuß	M86.68	Sonstige chronische Osteomyelitis: Sonstige
M86.18	Sonstige akute Osteomyelitis: Sonstige	M86.69	Sonstige chronische Osteomyelitis: Nicht näher bezeichnete Lokalisation
M86.19	Sonstige akute Osteomyelitis: Nicht näher bezeichnete Lokalisation	M86.80	Sonstige Osteomyelitis: Mehrere Lokalisationen
M86.20	Subakute Osteomyelitis: Mehrere Lokalisationen	M86.81	Sonstige Osteomyelitis: Schulterregion
M86.21	Subakute Osteomyelitis: Schulterregion	M86.82	Sonstige Osteomyelitis: Oberarm
M86.22	Subakute Osteomyelitis: Oberarm	M86.83	Sonstige Osteomyelitis: Unterarm
M86.23	Subakute Osteomyelitis: Unterarm	M86.84	Sonstige Osteomyelitis: Hand
M86.24	Subakute Osteomyelitis: Hand	M86.85	Sonstige Osteomyelitis: Beckenregion und Oberschenkel
M86.25	Subakute Osteomyelitis: Beckenregion und Oberschenkel	M86.86	Sonstige Osteomyelitis: Unterschenkel
M86.26	Subakute Osteomyelitis: Unterschenkel	M86.87	Sonstige Osteomyelitis: Knöchel und Fuß
M86.27	Subakute Osteomyelitis: Knöchel und Fuß	M86.88	Sonstige Osteomyelitis: Sonstige
M86.28	Subakute Osteomyelitis: Sonstige	M86.89	Sonstige Osteomyelitis: Nicht näher bezeichnete Lokalisation
M86.29	Subakute Osteomyelitis: Nicht näher bezeichnete Lokalisation	M86.90	Osteomyelitis, nicht näher bezeichnet: Mehrere Lokalisationen
M86.30	Chronische multifokale Osteomyelitis: Mehrere Lokalisationen	M86.91	Osteomyelitis, nicht näher bezeichnet: Schulterregion
M86.31	Chronische multifokale Osteomyelitis: Schulterregion	M86.92	Osteomyelitis, nicht näher bezeichnet: Oberarm
M86.32	Chronische multifokale Osteomyelitis: Oberarm	M86.93	Osteomyelitis, nicht näher bezeichnet: Unterarm
M86.33	Chronische multifokale Osteomyelitis: Unterarm	M86.94	Osteomyelitis, nicht näher bezeichnet: Hand
M86.34	Chronische multifokale Osteomyelitis: Hand	M86.95	Osteomyelitis, nicht näher bezeichnet: Beckenregion und Oberschenkel
M86.35	Chronische multifokale Osteomyelitis: Beckenregion und Oberschenkel	M86.96	Osteomyelitis, nicht näher bezeichnet: Unterschenkel
M86.36	Chronische multifokale Osteomyelitis: Unterschenkel	M86.97	Osteomyelitis, nicht näher bezeichnet: Knöchel und Fuß
M86.37	Chronische multifokale Osteomyelitis: Knöchel und Fuß	M86.98	Osteomyelitis, nicht näher bezeichnet: Sonstige
M86.38	Chronische multifokale Osteomyelitis: Sonstige	M86.99	Osteomyelitis, nicht näher bezeichnet: Nicht näher bezeichnete Lokalisation
M86.39	Chronische multifokale Osteomyelitis: Nicht näher bezeichnete Lokalisation	M87.02	Idiopathische aseptische Knochennekrose: Oberarm
M86.40	Chronische Osteomyelitis mit Fistel: Mehrere Lokalisationen	M87.05	Idiopathische aseptische Knochennekrose: Beckenregion und Oberschenkel
M86.41	Chronische Osteomyelitis mit Fistel: Schulterregion	M87.06	Idiopathische aseptische Knochennekrose: Unterschenkel
M86.42	Chronische Osteomyelitis mit Fistel: Oberarm	M87.07	Idiopathische aseptische Knochennekrose: Knöchel und Fuß
M86.43	Chronische Osteomyelitis mit Fistel: Unterarm	M87.09	Idiopathische aseptische Knochennekrose: Nicht näher bezeichnete Lokalisation
M86.44	Chronische Osteomyelitis mit Fistel: Hand	M87.10	Knochennekrose durch Arzneimittel: Mehrere Lokalisationen
M86.45	Chronische Osteomyelitis mit Fistel: Beckenregion und Oberschenkel	M87.11	Knochennekrose durch Arzneimittel: Schulterregion
M86.46	Chronische Osteomyelitis mit Fistel: Unterschenkel		
M86.47	Chronische Osteomyelitis mit Fistel: Knöchel und Fuß		
M86.48	Chronische Osteomyelitis mit Fistel: Sonstige		
M86.49	Chronische Osteomyelitis mit Fistel: Nicht näher bezeichnete Lokalisation		
M86.50	Sonstige chronische hämatogene Osteomyelitis: Mehrere Lokalisationen		

M87.12	Knochennekrose durch Arzneimittel: Oberarm	M87.99	Knochennekrose, nicht näher bezeichnet: Nicht näher bezeichnete Lokalisation
M87.13	Knochennekrose durch Arzneimittel: Unterarm		
M87.14	Knochennekrose durch Arzneimittel: Hand	M90.00	Knochentuberkulose {A18.0}: Mehrere Lokalisationen
M87.15	Knochennekrose durch Arzneimittel: Beckenregion und Oberschenkel	M90.01	Knochentuberkulose {A18.0}: Schulterregion
M87.16	Knochennekrose durch Arzneimittel: Unterschenkel	M90.02	Knochentuberkulose {A18.0}: Oberarm
M87.17	Knochennekrose durch Arzneimittel: Knöchel und Fuß	M90.03	Knochentuberkulose {A18.0}: Unterarm
M87.18	Knochennekrose durch Arzneimittel: Sonstige	M90.04	Knochentuberkulose {A18.0}: Hand
M87.19	Knochennekrose durch Arzneimittel: Nicht näher bezeichnete Lokalisation	M90.05	Knochentuberkulose {A18.0}: Beckenregion und Oberschenkel
M87.20	Knochennekrose durch vorangegangenes Trauma: Mehrere Lokalisationen	M90.06	Knochentuberkulose {A18.0}: Unterschenkel
M87.21	Knochennekrose durch vorangegangenes Trauma: Schulterregion	M90.07	Knochentuberkulose {A18.0}: Knöchel und Fuß
M87.22	Knochennekrose durch vorangegangenes Trauma: Oberarm	M90.08	Knochentuberkulose {A18.0}: Sonstige
M87.23	Knochennekrose durch vorangegangenes Trauma: Unterarm	M90.09	Knochentuberkulose {A18.0}: Nicht näher bezeichnete Lokalisation
M87.24	Knochennekrose durch vorangegangenes Trauma: Hand	M90.10	Periostitis bei sonstigen anderenorts klassifizierten Infektionskrankheiten: Mehrere Lokalisationen
M87.25	Knochennekrose durch vorangegangenes Trauma: Beckenregion und Oberschenkel	M90.11	Periostitis bei sonstigen anderenorts klassifizierten Infektionskrankheiten: Schulterregion
M87.26	Knochennekrose durch vorangegangenes Trauma: Unterschenkel	M90.12	Periostitis bei sonstigen anderenorts klassifizierten Infektionskrankheiten: Oberarm
M87.27	Knochennekrose durch vorangegangenes Trauma: Knöchel und Fuß	M90.13	Periostitis bei sonstigen anderenorts klassifizierten Infektionskrankheiten: Unterarm
M87.28	Knochennekrose durch vorangegangenes Trauma: Sonstige	M90.14	Periostitis bei sonstigen anderenorts klassifizierten Infektionskrankheiten: Hand
M87.29	Knochennekrose durch vorangegangenes Trauma: Nicht näher bezeichnete Lokalisation	M90.15	Periostitis bei sonstigen anderenorts klassifizierten Infektionskrankheiten: Beckenregion und Oberschenkel
M87.30	Sonstige sekundäre Knochennekrose: Mehrere Lokalisationen	M90.16	Periostitis bei sonstigen anderenorts klassifizierten Infektionskrankheiten: Unterschenkel
M87.31	Sonstige sekundäre Knochennekrose: Schulterregion	M90.17	Periostitis bei sonstigen anderenorts klassifizierten Infektionskrankheiten: Knöchel und Fuß
M87.32	Sonstige sekundäre Knochennekrose: Oberarm	M90.18	Periostitis bei sonstigen anderenorts klassifizierten Infektionskrankheiten: Sonstige
M87.33	Sonstige sekundäre Knochennekrose: Unterarm	M90.19	Periostitis bei sonstigen anderenorts klassifizierten Infektionskrankheiten: Nicht näher bezeichnete Lokalisation
M87.34	Sonstige sekundäre Knochennekrose: Hand	M90.20	Osteopathie bei sonstigen anderenorts klassifizierten Infektionskrankheiten: Mehrere Lokalisationen
M87.35	Sonstige sekundäre Knochennekrose: Beckenregion und Oberschenkel	M90.21	Osteopathie bei sonstigen anderenorts klassifizierten Infektionskrankheiten: Schulterregion
M87.36	Sonstige sekundäre Knochennekrose: Unterschenkel	M90.22	Osteopathie bei sonstigen anderenorts klassifizierten Infektionskrankheiten: Oberarm
M87.37	Sonstige sekundäre Knochennekrose: Knöchel und Fuß	M90.23	Osteopathie bei sonstigen anderenorts klassifizierten Infektionskrankheiten: Unterarm
M87.38	Sonstige sekundäre Knochennekrose: Sonstige	M90.24	Osteopathie bei sonstigen anderenorts klassifizierten Infektionskrankheiten: Hand
M87.39	Sonstige sekundäre Knochennekrose: Nicht näher bezeichnete Lokalisation	M90.25	Osteopathie bei sonstigen anderenorts klassifizierten Infektionskrankheiten: Beckenregion und Oberschenkel
M87.80	Sonstige Knochennekrose: Mehrere Lokalisationen	M90.26	Osteopathie bei sonstigen anderenorts klassifizierten Infektionskrankheiten: Unterschenkel
M87.81	Sonstige Knochennekrose: Schulterregion	M90.27	Osteopathie bei sonstigen anderenorts klassifizierten Infektionskrankheiten: Knöchel und Fuß
M87.82	Sonstige Knochennekrose: Oberarm	M90.28	Osteopathie bei sonstigen anderenorts klassifizierten Infektionskrankheiten: Sonstige
M87.83	Sonstige Knochennekrose: Unterarm	M90.29	Osteopathie bei sonstigen anderenorts klassifizierten Infektionskrankheiten: Nicht näher bezeichnete Lokalisation
M87.84	Sonstige Knochennekrose: Hand	M90.70	Knochenfraktur bei Neubildungen {C00-D48}: Mehrere Lokalisationen
M87.85	Sonstige Knochennekrose: Beckenregion und Oberschenkel	M90.71	Knochenfraktur bei Neubildungen {C00-D48}: Schulterregion
M87.86	Sonstige Knochennekrose: Unterschenkel	M90.72	Knochenfraktur bei Neubildungen {C00-D48}: Oberarm
M87.87	Sonstige Knochennekrose: Knöchel und Fuß	M90.73	Knochenfraktur bei Neubildungen {C00-D48}: Unterarm
M87.88	Sonstige Knochennekrose: Sonstige	M90.74	Knochenfraktur bei Neubildungen {C00-D48}: Hand
M87.89	Sonstige Knochennekrose: Nicht näher bezeichnete Lokalisation		
M87.90	Knochennekrose, nicht näher bezeichnet: Mehrere Lokalisationen		
M87.91	Knochennekrose, nicht näher bezeichnet: Schulterregion		
M87.92	Knochennekrose, nicht näher bezeichnet: Oberarm		
M87.93	Knochennekrose, nicht näher bezeichnet: Unterarm		
M87.94	Knochennekrose, nicht näher bezeichnet: Hand		
M87.95	Knochennekrose, nicht näher bezeichnet: Beckenregion und Oberschenkel		
M87.96	Knochennekrose, nicht näher bezeichnet: Unterschenkel		
M87.97	Knochennekrose, nicht näher bezeichnet: Knöchel und Fuß		
M87.98	Knochennekrose, nicht näher bezeichnet: Sonstige		

M90.75	Knochenfraktur bei Neubildungen {C00-D48}: Beckenregion und Oberschenkel	N17.29	Akutes Nierenversagen mit Marknekrose: Stadium nicht näher bezeichnet
M90.76	Knochenfraktur bei Neubildungen {C00-D48}: Unterschenkel	N17.81	Sonstiges akutes Nierenversagen: Stadium 1
M90.77	Knochenfraktur bei Neubildungen {C00-D48}: Knöchel und Fuß	N17.82	Sonstiges akutes Nierenversagen: Stadium 2
M90.78	Knochenfraktur bei Neubildungen {C00-D48}: Sonstige	N17.83	Sonstiges akutes Nierenversagen: Stadium 3
M90.79	Knochenfraktur bei Neubildungen {C00-D48}: Nicht näher bezeichnete Lokalisation	N17.89	Sonstiges akutes Nierenversagen: Stadium nicht näher bezeichnet
M96.80	Elektiv offen belassenes Sternum nach thoraxchirurgischem Eingriff	N17.91	Akutes Nierenversagen, nicht näher bezeichnet: Stadium 1
M96.81	Instabiler Thorax nach thoraxchirurgischem Eingriff	N17.92	Akutes Nierenversagen, nicht näher bezeichnet: Stadium 2
M96.82	Verzögerte Knochenheilung nach Fusion oder Arthrodesen	N17.93	Akutes Nierenversagen, nicht näher bezeichnet: Stadium 3
M96.88	Sonstige Krankheiten des Muskel-Skelett-Systems nach medizinischen Maßnahmen	N17.99	Akutes Nierenversagen, nicht näher bezeichnet: Stadium nicht näher bezeichnet
M96.9	Krankheit des Muskel-Skelett-Systems nach medizinischen Maßnahmen, nicht näher bezeichnet	N18.1	Chronische Nierenkrankheit, Stadium 1
N03.6	Chronisches nephritisches Syndrom: Dense-deposit-Krankheit	N18.2	Chronische Nierenkrankheit, Stadium 2
N04.0	Nephrotisches Syndrom: Minimale glomeruläre Läsion	N18.3	Chronische Nierenkrankheit, Stadium 3
N04.1	Nephrotisches Syndrom: Fokale und segmentale glomeruläre Läsionen	N18.4	Chronische Nierenkrankheit, Stadium 4
N04.2	Nephrotisches Syndrom: Diffuse membranöse Glomerulonephritis	N18.80	Einseitige chronische Nierenfunktionsstörung
N04.3	Nephrotisches Syndrom: Diffuse mesangioproliferative Glomerulonephritis	N18.89	Sonstige chronische Nierenkrankheit, Stadium nicht näher bezeichnet
N04.4	Nephrotisches Syndrom: Diffuse endokapillär-proliferative Glomerulonephritis	N18.9	Chronische Nierenkrankheit, nicht näher bezeichnet
N04.5	Nephrotisches Syndrom: Diffuse mesangiokapilläre Glomerulonephritis	N19	Nicht näher bezeichnete Niereninsuffizienz
N04.6	Nephrotisches Syndrom: Dense-deposit-Krankheit	N20.0	Nierenstein
N04.7	Nephrotisches Syndrom: Glomerulonephritis mit diffuser Halbmondbildung	N20.2	Nierenstein und Ureterstein gleichzeitig
N04.8	Nephrotisches Syndrom: Sonstige morphologische Veränderungen	N25.1	Renaler Diabetes insipidus
N04.9	Nephrotisches Syndrom: Art der morphologischen Veränderung nicht näher bezeichnet	N28.0	Ischämie und Infarkt der Niere
N08.3	Glomeruläre Krankheiten bei Diabetes mellitus {E10-E14, vierte Stelle .2}	N32.1	Vesikointestinalfistel
N10	Akute tubulointerstitielle Nephritis	N32.2	Harnblasenfistel, anderenorts nicht klassifiziert
N12	Tubulointerstitielle Nephritis, nicht als akut oder chronisch bezeichnet	N32.3	Harnblasendivertikel
N13.5	Abknickung und Striktur des Ureters ohne Hydronephrose	N32.4	Harnblasenruptur, nichttraumatisch
N13.8	Sonstige obstruktive Uropathie und Refluxuropathie	N34.0	Harnröhrenabszess
N13.9	Obstruktive Uropathie und Refluxuropathie, nicht näher bezeichnet	N35.8	Sonstige Harnröhrenstriktur
N15.10	Nierenabszess	N36.0	Harnröhrenfistel
N15.11	Perinephritischer Abszess	N36.1	Harnröhrendivertikel
N17.01	Akutes Nierenversagen mit Tubulusnekrose: Stadium 1	N39.0	Harnwegsinfektion, Lokalisation nicht näher bezeichnet
N17.02	Akutes Nierenversagen mit Tubulusnekrose: Stadium 2	N43.1	Infizierte Hydrozele
N17.03	Akutes Nierenversagen mit Tubulusnekrose: Stadium 3	N44.0	Hodentorsion
N17.09	Akutes Nierenversagen mit Tubulusnekrose: Stadium nicht näher bezeichnet	N44.1	Hydatidentorsion
N17.11	Akutes Nierenversagen mit akuter Rindennekrose: Stadium 1	N45.0	Orchitis, Epididymitis und Epididymoorchitis mit Abszess
N17.12	Akutes Nierenversagen mit akuter Rindennekrose: Stadium 2	N76.4	Abszess der Vulva
N17.13	Akutes Nierenversagen mit akuter Rindennekrose: Stadium 3	N82.0	Vesikovaginalfistel
N17.19	Akutes Nierenversagen mit akuter Rindennekrose: Stadium nicht näher bezeichnet	N82.1	Sonstige Fisteln zwischen weiblichem Harn- und Genitaltrakt
N17.21	Akutes Nierenversagen mit Marknekrose: Stadium 1	N82.2	Fistel zwischen Vagina und Dünndarm
N17.22	Akutes Nierenversagen mit Marknekrose: Stadium 2	N82.3	Fistel zwischen Vagina und Dickdarm
N17.23	Akutes Nierenversagen mit Marknekrose: Stadium 3	N82.4	Sonstige Fisteln zwischen weiblichem Genital- und Darmtrakt
		N82.5	Fisteln zwischen weiblichem Genitaltrakt und Haut
		N82.80	Fistel zwischen Vagina und Pouch als Rektumersatz
		N82.81	Fistel zwischen Vagina und Ersatzharnblase
		N82.88	Sonstige Fisteln des weiblichen Genitaltraktes
		N82.9	Fistel des weiblichen Genitaltraktes, nicht näher bezeichnet
		N83.5	Torsion des Ovars, des Ovarstieles und der Tuba uterina
		N99.10	Harnröhrenstriktur-Rezidiv nach vorangegangener Operation einer Harnröhrenstriktur
		N99.18	Harnröhrenstriktur nach sonstigen medizinischen Maßnahmen
		P02.1	Schädigung des Fetus und Neugeborenen durch sonstige Formen der Plazentalösung und -blutung
		P03.1	Schädigung des Fetus und Neugeborenen durch sonstige Lage-, Haltungs- und Einstellungsanomalien sowie Missverhältnis während Wehen und Entbindung

P04.0	Schädigung des Fetus und Neugeborenen durch Anästhesie und Analgesie bei der Mutter während Schwangerschaft, Wehen und Entbindung	P35.2	Angeborene Infektion durch Herpesviren [Herpes simplex]
P07.2	Neugeborenes mit extremer Unreife	P35.3	Angeborene Virushepatitis
P10.0	Subdurale Blutung durch Geburtsverletzung	P35.4	Angeborene Zika-Viruskrankheit
P10.1	Zerebrale Blutung durch Geburtsverletzung	P35.8	Sonstige angeborene Viruskrankheiten
P10.2	Intraventrikuläre Blutung durch Geburtsverletzung	P35.9	Angeborene Viruskrankheit, nicht näher bezeichnet
P10.3	Subarachnoidale Blutung durch Geburtsverletzung	P36.0	Sepsis beim Neugeborenen durch Streptokokken, Gruppe B
P10.4	Tentoriumriss durch Geburtsverletzung	P36.1	Sepsis beim Neugeborenen durch sonstige und nicht näher bezeichnete Streptokokken
P10.8	Sonstige intrakranielle Verletzungen und Blutungen durch Geburtsverletzung	P36.2	Sepsis beim Neugeborenen durch Staphylococcus aureus
P10.9	Nicht näher bezeichnete intrakranielle Verletzung und Blutung durch Geburtsverletzung	P36.3	Sepsis beim Neugeborenen durch sonstige und nicht näher bezeichnete Staphylokokken
P11.1	Sonstige näher bezeichnete Hirnschädigung durch Geburtsverletzung	P36.4	Sepsis beim Neugeborenen durch Escherichia coli
P11.2	Nicht näher bezeichnete Hirnschädigung durch Geburtsverletzung	P36.5	Sepsis beim Neugeborenen durch Anaerobier
P15.6	Adiponecrosis subcutanea neonatorum durch Geburtsverletzung	P36.8	Sonstige bakterielle Sepsis beim Neugeborenen
P21.0	Schwere Asphyxie unter der Geburt	P36.9	Bakterielle Sepsis beim Neugeborenen, nicht näher bezeichnet
P22.0	Atemnotsyndrom [Respiratory distress syndrome] des Neugeborenen	P37.0	Angeborene Tuberkulose
P23.0	Angeborene Pneumonie durch Viren	P37.1	Angeborene Toxoplasmose
P23.1	Angeborene Pneumonie durch Chlamydien	P37.2	Neugeborenenlisteriose (disseminiert)
P23.2	Angeborene Pneumonie durch Staphylokokken	P37.3	Angeborene Malaria tropica
P23.3	Angeborene Pneumonie durch Streptokokken, Gruppe B	P37.4	Sonstige angeborene Malaria
P23.4	Angeborene Pneumonie durch Escherichia coli	P37.8	Sonstige näher bezeichnete angeborene infektiöse und parasitäre Krankheiten
P23.5	Angeborene Pneumonie durch Pseudomonasarten	P52.0	Intraventrikuläre (nichttraumatische) Blutung 1. Grades beim Fetus und Neugeborenen
P23.6	Angeborene Pneumonie durch sonstige Bakterien	P52.1	Intraventrikuläre (nichttraumatische) Blutung 2. Grades beim Fetus und Neugeborenen
P23.8	Angeborene Pneumonie durch sonstige Erreger	P52.2	Intraventrikuläre (nichttraumatische) Blutung 3. Grades beim Fetus und Neugeborenen
P23.9	Angeborene Pneumonie, nicht näher bezeichnet	P52.3	Nicht näher bezeichnete intraventrikuläre (nichttraumatische) Blutung beim Fetus und Neugeborenen
P24.0	Mekoniumaspiration durch das Neugeborene	P52.5	Subarachnoidalblutung (nichttraumatisch) beim Fetus und Neugeborenen
P24.1	Fruchtwasser- und Schleim aspiration durch das Neugeborene	P53	Hämorrhagische Krankheit beim Fetus und Neugeborenen
P24.2	Blutaspiration durch das Neugeborene	P54.4	Nebennierenblutung beim Neugeborenen
P24.3	Aspiration von Milch und regurgitierter Nahrung durch das Neugeborene	P56.0	Hydrops fetalis durch Isoimmunisierung
P24.8	Sonstige Aspirationssyndrome beim Neugeborenen	P56.9	Hydrops fetalis durch sonstige und nicht näher bezeichnete hämolytische Krankheit
P24.9	Aspirationssyndrom beim Neugeborenen, nicht näher bezeichnet	P57.0	Kernikterus durch Isoimmunisierung
P25.0	Interstitielles Emphysem mit Ursprung in der Perinatalperiode	P57.8	Sonstiger näher bezeichneter Kernikterus
P25.1	Pneumothorax mit Ursprung in der Perinatalperiode	P57.9	Kernikterus, nicht näher bezeichnet
P25.2	Pneumomediastinum mit Ursprung in der Perinatalperiode	P59.1	Gallepfropf-Syndrom
P25.3	Pneumoperikard mit Ursprung in der Perinatalperiode	P59.2	Neugeborenenikterus durch sonstige und nicht näher bezeichnete Leberzellschädigung
P25.8	Sonstige Zustände in Verbindung mit interstitiellem Emphysem mit Ursprung in der Perinatalperiode	P60	Disseminierte intravasale Gerinnung beim Fetus und Neugeborenen
P26.0	Tracheobronchiale Blutung mit Ursprung in der Perinatalperiode	P61.0	Transitorische Thrombozytopenie beim Neugeborenen
P26.1	Massive Lungenblutung mit Ursprung in der Perinatalperiode	P70.2	Diabetes mellitus beim Neugeborenen
P26.8	Sonstige Lungenblutung mit Ursprung in der Perinatalperiode	P72.1	Transitorische Hyperthyreose beim Neugeborenen
P26.9	Nicht näher bezeichnete Lungenblutung mit Ursprung in der Perinatalperiode	P77	Enterocolitis necroticans beim Fetus und Neugeborenen
P27.0	Mikity-Wilson-Syndrom	P78.0	Darmperforation in der Perinatalperiode
P27.1	Bronchopulmonale Dysplasie mit Ursprung in der Perinatalperiode	P78.1	Sonstige Peritonitis beim Neugeborenen
P27.8	Sonstige chronische Atemwegskrankheiten mit Ursprung in der Perinatalperiode	P83.0	Sclerema neonatorum
P27.9	Nicht näher bezeichnete chronische Atemwegskrankheit mit Ursprung in der Perinatalperiode	P83.2	Hydrops fetalis, nicht durch hämolytische Krankheit bedingt
P28.5	Respiratorisches Versagen beim Neugeborenen	P90	Krämpfe beim Neugeborenen
P29.0	Herzinsuffizienz beim Neugeborenen	P91.2	Zerebrale Leukomalazie beim Neugeborenen
P35.0	Rötelnembryopathie	P91.5	Koma beim Neugeborenen
P35.1	Angeborene Zytomegalie	P91.6	Hypoxisch-ischämische Enzephalopathie beim Neugeborenen [HIE]
		P91.7	Erworbener Hydrozephalus beim Neugeborenen
		P91.80	Locked-in-Syndrom und apallisches Syndrom beim Neugeborenen

P94.0	Transitorische Myasthenia gravis beim Neugeborenen	Q22.8	Sonstige angeborene Fehlbildungen der Trikuspidalklappe
P94.2	Angeborene Muskelhypotonie	Q22.9	Angeborene Fehlbildung der Trikuspidalklappe, nicht näher bezeichnet
P96.0	Angeborene Niereninsuffizienz	Q23.0	Angeborene Aortenklappenstenose
P96.1	Entzugssymptome beim Neugeborenen bei Einnahme von abhängigkeits erzeugenden Arzneimitteln oder Drogen durch die Mutter	Q23.1	Angeborene Aortenklappeninsuffizienz
P96.2	Entzugssymptome bei therapeutischer Anwendung von Arzneimitteln beim Neugeborenen	Q23.2	Angeborene Mitralklappenstenose
Q00.0	Anenzephalie	Q23.3	Angeborene Mitralklappeninsuffizienz
Q00.1	Kraniorhachischisis	Q23.4	Hypoplastisches Linksherzsyndrom
Q00.2	Inienzephalie	Q23.8	Sonstige angeborene Fehlbildungen der Aorten- und Mitralklappe
Q01.0	Frontale Enzephalozele	Q23.9	Angeborene Fehlbildung der Aorten- und Mitralklappe, nicht näher bezeichnet
Q01.1	Nasofrontale Enzephalozele	Q24.2	Cor triatriatum
Q01.2	Okzipitale Enzephalozele	Q24.3	Infundibuläre Pulmonalstenose
Q01.8	Enzephalozele sonstiger Lokalisationen	Q24.4	Angeborene subvalvuläre Aortenstenose
Q01.9	Enzephalozele, nicht näher bezeichnet	Q24.5	Fehlbildung der Koronargefäße
Q03.0	Fehlbildungen des Aquaeductus cerebri	Q24.6	Angeborener Herzblock
Q03.1	Atresie der Apertura mediana [Foramen Magendii] oder der Aperturales laterales [Foramina Luschkae] des vierten Ventrikels	Q24.8	Sonstige näher bezeichnete angeborene Fehlbildungen des Herzens
Q03.8	Sonstiger angeborener Hydrozephalus	Q25.1	Koarktation der Aorta
Q03.9	Angeborener Hydrozephalus, nicht näher bezeichnet	Q25.2	Atresie der Aorta
Q04.0	Angeborene Fehlbildungen des Corpus callosum	Q25.3	Stenose der Aorta (angeboren)
Q04.1	Arrhinenzephalie	Q25.5	Atresie der A. pulmonalis
Q04.2	Holoprosenzephalie-Syndrom	Q25.6	Stenose der A. pulmonalis (angeboren)
Q04.3	Sonstige Reduktionsdeformitäten des Gehirns	Q26.2	Totale Fehleinmündung der Lungenvenen
Q04.4	Septooptische Dysplasie	Q26.3	Partielle Fehleinmündung der Lungenvenen
Q04.5	Megalenzephalie	Q28.00	Angeborenes arteriovenöses Aneurysma der präzerebralen Gefäße
Q04.6	Angeborene Gehirnzysten	Q28.01	Angeborene arteriovenöse Fistel der präzerebralen Gefäße
Q04.8	Sonstige näher bezeichnete angeborene Fehlbildungen des Gehirns	Q28.08	Sonstige angeborene arteriovenöse Fehlbildungen der präzerebralen Gefäße
Q05.0	Zervikale Spina bifida mit Hydrozephalus	Q28.09	Angeborene arteriovenöse Fehlbildung der präzerebralen Gefäße, nicht näher bezeichnet
Q05.1	Thorakale Spina bifida mit Hydrozephalus	Q28.10	Angeborenes Aneurysma der präzerebralen Gefäße
Q05.2	Lumbale Spina bifida mit Hydrozephalus	Q28.11	Angeborene Fistel der präzerebralen Gefäße
Q05.3	Sakrale Spina bifida mit Hydrozephalus	Q28.18	Sonstige angeborene Fehlbildungen der präzerebralen Gefäße
Q05.4	Nicht näher bezeichnete Spina bifida mit Hydrozephalus	Q28.19	Angeborene Fehlbildung der präzerebralen Gefäße, nicht näher bezeichnet
Q05.5	Zervikale Spina bifida ohne Hydrozephalus	Q28.20	Angeborenes arteriovenöses Aneurysma der zerebralen Gefäße
Q05.6	Thorakale Spina bifida ohne Hydrozephalus	Q28.21	Angeborene arteriovenöse Fistel der zerebralen Gefäße
Q05.7	Lumbale Spina bifida ohne Hydrozephalus	Q28.28	Sonstige angeborene arteriovenöse Fehlbildungen der zerebralen Gefäße
Q05.8	Sakrale Spina bifida ohne Hydrozephalus	Q28.29	Angeborene arteriovenöse Fehlbildung der zerebralen Gefäße, nicht näher bezeichnet
Q05.9	Spina bifida, nicht näher bezeichnet	Q28.30	Angeborenes Aneurysma der zerebralen Gefäße
Q06.0	Amyelie	Q28.31	Angeborene Fistel der zerebralen Gefäße
Q06.1	Hypoplasie und Dysplasie des Rückenmarks	Q28.38	Sonstige angeborene Fehlbildungen der zerebralen Gefäße
Q06.2	Diastematomyelie	Q28.39	Angeborene Fehlbildung der zerebralen Gefäße, nicht näher bezeichnet
Q06.3	Sonstige angeborene Fehlbildungen der Cauda equina	Q30.0	Choanalatresie
Q06.4	Hydromyelie	Q31.0	Kehlkopfsegel
Q06.8	Sonstige näher bezeichnete angeborene Fehlbildungen des Rückenmarks	Q31.1	Angeborene subglottische Stenose
Q07.0	Arnold-Chiari-Syndrom	Q31.2	Hypoplasie des Kehlkopfes
Q15.0	Angeborenes Glaukom	Q31.3	Laryngozele (angeboren)
Q20.0	Truncus arteriosus communis	Q31.5	Angeborene Laryngomalazie
Q20.1	Rechter Doppelausstromventrikel [Double outlet right ventricle]	Q32.0	Angeborene Tracheomalazie
Q20.2	Linker Doppelausstromventrikel [Double outlet left ventricle]	Q32.1	Sonstige angeborene Fehlbildungen der Trachea
Q20.3	Diskordante ventrikuloarterielle Verbindung	Q32.2	Angeborene Bronchomalazie
Q20.4	Doppeleinstromventrikel [Double inlet ventricle]	Q32.3	Angeborene Bronchusstenose
Q20.5	Diskordante atrioventrikuläre Verbindung	Q32.4	Sonstige angeborene Fehlbildungen der Bronchien
Q21.1	Vorhofseptumdefekt	Q33.0	Angeborene Zystenlunge
Q21.2	Defekt des Vorhof- und Kammerseptums	Q33.2	Lungensequestration (angeboren)
Q21.3	Fallot-Tetralogie	Q33.3	Agenesie der Lunge
Q21.4	Aortopulmonaler Septumdefekt	Q33.4	Angeborene Bronchiektasie
Q21.80	Fallot-Pentalogie	Q33.6	Hypoplasie und Dysplasie der Lunge
Q22.0	Pulmonalklappenatresie		
Q22.1	Angeborene Pulmonalklappenstenose		
Q22.4	Angeborene Trikuspidalklappenstenose		
Q22.5	Ebstein-Anomalie		
Q22.6	Hypoplastisches Rechtsherzsyndrom		

Q37.0	Spalte des harten Gaumens mit beidseitiger Lippenspalte	Q60.6	Potter-Syndrom
Q37.1	Spalte des harten Gaumens mit einseitiger Lippenspalte	Q61.1	Polyzystische Niere, autosomal-rezessiv
Q37.2	Spalte des weichen Gaumens mit beidseitiger Lippenspalte	Q64.1	Ekstrophie der Harnblase
Q37.3	Spalte des weichen Gaumens mit einseitiger Lippenspalte	Q64.2	Angeborene Urethralklappen im hinteren Teil der Harnröhre
Q37.4	Spalte des harten und des weichen Gaumens mit beidseitiger Lippenspalte	Q64.3	Sonstige Atresie und (angeborene) Stenose der Urethra und des Harnblasenhalses
Q37.5	Spalte des harten und des weichen Gaumens mit einseitiger Lippenspalte	Q74.3	Arthrogryposis multiplex congenita
Q37.8	Gaumenspalte, nicht näher bezeichnet, mit beidseitiger Lippenspalte	Q75.0	Kraniosynostose
Q37.9	Gaumenspalte, nicht näher bezeichnet, mit einseitiger Lippenspalte	Q75.1	Dysostosis craniofacialis
Q38.7	Schlundtasche	Q75.2	Hypertelorismus
Q39.0	Ösophagusatresie ohne Fistel	Q75.3	Makrozephalie
Q39.1	Ösophagusatresie mit Ösophagotrachealfistel	Q75.4	Dysostosis mandibulofacialis
Q39.2	Angeborene Ösophagotrachealfistel ohne Atresie	Q75.5	Okulo-mandibulo-faziales Syndrom
Q39.3	Angeborene Ösophagusstenose und -striktur	Q75.8	Sonstige näher bezeichnete angeborene Fehlbildungen der Schädel- und Gesichtsschädelknochen
Q39.4	Angeborene Ösophagusmembran	Q75.9	Angeborene Fehlbildung der Schädel- und Gesichtsschädelknochen, nicht näher bezeichnet
Q40.0	Angeborene hypertrophische Pylorusstenose	Q76.1	Klippel-Feil-Syndrom
Q41.0	Angeborene(s) Fehlen, Atresie und Stenose des Duodenums	Q77.0	Achondrogenesie
Q41.1	Angeborene(s) Fehlen, Atresie und Stenose des Jejunums	Q77.1	Thanatophore Dysplasie
Q41.2	Angeborene(s) Fehlen, Atresie und Stenose des Ileums	Q77.2	Kurzripp-Polydaktylie-Syndrome
Q41.8	Angeborene(s) Fehlen, Atresie und Stenose sonstiger näher bezeichneter Teile des Dünndarmes	Q77.3	Chondrodysplasia-punctata-Syndrome
Q41.9	Angeborene(s) Fehlen, Atresie und Stenose des Dünndarmes, Teil nicht näher bezeichnet	Q77.4	Achondroplasie
Q42.0	Angeborene(s) Fehlen, Atresie und Stenose des Rektums mit Fistel	Q77.5	Diastrophische Dysplasie
Q42.1	Angeborene(s) Fehlen, Atresie und Stenose des Rektums ohne Fistel	Q77.6	Chondroektodermale Dysplasie
Q42.2	Angeborene(s) Fehlen, Atresie und Stenose des Anus mit Fistel	Q77.7	Dysplasia spondyloepiphysaria
Q42.3	Angeborene(s) Fehlen, Atresie und Stenose des Anus ohne Fistel	Q77.8	Sonstige Osteochondrodysplasien mit Wachstumsstörungen der Röhrenknochen und der Wirbelsäule
Q42.8	Angeborene(s) Fehlen, Atresie und Stenose sonstiger Teile des Dickdarmes	Q77.9	Osteochondrodysplasie mit Wachstumsstörungen der Röhrenknochen und der Wirbelsäule, nicht näher bezeichnet
Q42.9	Angeborene(s) Fehlen, Atresie und Stenose des Dickdarmes, Teil nicht näher bezeichnet	Q78.0	Osteogenesis imperfecta
Q43.0	Meckel-Divertikel	Q78.1	Polyostotische fibröse Dysplasie [Jaffé-Lichtenstein-Syndrom]
Q43.1	Hirschsprung-Krankheit	Q78.2	Marmorknochenkrankheit
Q43.3	Angeborene Fehlbildungen, die die Darmfixation betreffen	Q78.3	Progrediente diaphysäre Dysplasie
Q44.2	Atresie der Gallengänge	Q78.4	Enchondromatose
Q44.3	Angeborene Stenose und Striktur der Gallengänge	Q78.6	Angeborene multiple Exostosen
Q44.6	Zystische Leberkrankheit [Zystenleber]	Q78.9	Osteochondrodysplasie, nicht näher bezeichnet
Q44.7	Sonstige angeborene Fehlbildungen der Leber	Q79.0	Angeborene Zwerchfellhernie
Q45.0	Agenesie, Aplasie und Hypoplasie des Pankreas	Q79.1	Sonstige angeborene Fehlbildungen des Zwerchfells
Q45.1	Pancreas anulare	Q79.2	Exomphalus
Q45.2	Angeborene Pankreaszyste	Q79.3	Gastroschisis
Q45.3	Sonstige angeborene Fehlbildungen des Pankreas und des Ductus pancreaticus	Q79.4	Bauchdeckenaplasie-Syndrom
Q56.0	Hermaphroditismus, anderenorts nicht klassifiziert	Q79.5	Sonstige angeborene Fehlbildungen der Bauchdecke
Q56.1	Pseudohermaphroditismus masculinus, anderenorts nicht klassifiziert	Q79.6	Ehlers-Danlos-Syndrom
Q56.2	Pseudohermaphroditismus femininus, anderenorts nicht klassifiziert	Q80.0	Ichthyosis vulgaris
Q56.3	Pseudohermaphroditismus, nicht näher bezeichnet	Q80.1	X-chromosomal-rezessive Ichthyosis
Q56.4	Unbestimmtes Geschlecht, nicht näher bezeichnet	Q80.2	Lamelläre Ichthyosis
Q60.0	Nierenagenesie, einseitig	Q80.3	Bullöse kongenitale ichthyosiforme Erythrodermie
Q60.1	Nierenagenesie, beidseitig	Q80.4	Ichthyosis congenita gravis [Harlekinfetus]
Q60.2	Nierenagenesie, nicht näher bezeichnet	Q80.8	Sonstige Ichthyosis congenita
Q60.3	Nierenhypoplasie, einseitig	Q80.9	Ichthyosis congenita, nicht näher bezeichnet
Q60.4	Nierenhypoplasie, beidseitig	Q81.0	Epidermolysis bullosa simplex
Q60.5	Nierenhypoplasie, nicht näher bezeichnet	Q81.1	Epidermolysis bullosa atrophicans gravis
		Q81.2	Epidermolysis bullosa dystrophica
		Q81.8	Sonstige Epidermolysis bullosa
		Q81.9	Epidermolysis bullosa, nicht näher bezeichnet
		Q82.4	Ektodermale Dysplasie (anhidrotisch)
		Q85.0	Neurofibromatose (nicht bösartig)
		Q85.1	Tuberöse (Hirn-) Sklerose
		Q85.8	Sonstige Phakomatosen, anderenorts nicht klassifiziert
		Q85.9	Phakomatose, nicht näher bezeichnet
		Q86.1	Antiepileptika-Embryopathie
		Q86.2	Warfarin-Embryopathie
		Q87.0	Angeborene Fehlbildungssyndrome mit vorwiegender Beteiligung des Gesichtes



Q87.1	Angeborene Fehlbildungssyndrome, die vorwiegend mit Kleinwuchs einhergehen	R40.2	Koma, nicht näher bezeichnet
Q87.2	Angeborene Fehlbildungssyndrome mit vorwiegender Beteiligung der Extremitäten	R56.8	Sonstige und nicht näher bezeichnete Krämpfe
Q87.3	Angeborene Fehlbildungssyndrome mit vermehrtem Gewebewachstum im frühen Kindesalter	S01.35	Offene Wunde: Tuba auditiva
Q87.4	Marfan-Syndrom	S01.36	Offene Wunde: Gehörknöchelchen
Q87.8	Sonstige näher bezeichnete angeborene Fehlbildungssyndrome, anderenorts nicht klassifiziert	S01.37	Offene Wunde: Trommelfell
Q89.1	Angeborene Fehlbildungen der Nebenniere	S01.38	Offene Wunde: Innenohr
Q89.4	Siamesische Zwillinge	S01.39	Offene Wunde: Sonstige und mehrere Teile des Ohres und der Gehörstrukturen
Q90.0	Trisomie 21, meiotische Non-disjunction	S01.50	Offene Wunde: Mund, Teil nicht näher bezeichnet
Q90.1	Trisomie 21, Mosaik (mitotische Non-disjunction)	S01.52	Offene Wunde: Wangenschleimhaut
Q90.2	Trisomie 21, Translokation	S01.53	Offene Wunde: Zahnfleisch (Processus alveolaris)
Q90.9	Down-Syndrom, nicht näher bezeichnet	S01.54	Offene Wunde: Zunge und Mundboden
Q91.0	Trisomie 18, meiotische Non-disjunction	S01.55	Offene Wunde: Gaumen
Q91.1	Trisomie 18, Mosaik (mitotische Non-disjunction)	S01.59	Offene Wunde: Sonstige und mehrere Teile der Lippe und der Mundhöhle
Q91.2	Trisomie 18, Translokation	S02.0	Schädeldachfraktur
Q91.3	Edwards-Syndrom, nicht näher bezeichnet	S02.1	Schädelbasisfraktur
Q91.4	Trisomie 13, meiotische Non-disjunction	S02.2	Nasenbeinfraktur
Q91.5	Trisomie 13, Mosaik (mitotische Non-disjunction)	S02.3	Fraktur des Orbitabodens
Q91.6	Trisomie 13, Translokation	S02.4	Fraktur des Jochbeins und des Oberkiefers
Q91.7	Patau-Syndrom, nicht näher bezeichnet	S02.60	Unterkieferfraktur: Teil nicht näher bezeichnet
Q92.0	Vollständige Trisomie, meiotische Non-disjunction	S02.61	Unterkieferfraktur: Processus condylaris
Q92.1	Vollständige Trisomie, Mosaik (mitotische Non-disjunction)	S02.62	Unterkieferfraktur: Subkondylär
Q92.2	Partielle Trisomie, Majorform	S02.63	Unterkieferfraktur: Processus coronoideus
Q92.3	Partielle Trisomie, Minorform	S02.64	Unterkieferfraktur: Ramus mandibulae, nicht näher bezeichnet
Q92.4	Chromosomenduplikationen, die nur in der Prometaphase sichtbar werden	S02.65	Unterkieferfraktur: Angulus mandibulae
Q92.5	Chromosomenduplikationen mit sonstigen komplexen Rearrangements	S02.66	Unterkieferfraktur: Symphysis mandibulae
Q92.6	Überzählige Marker-Chromosomen	S02.67	Unterkieferfraktur: Pars alveolaris
Q92.7	Triploidie und Polyploidie	S02.68	Unterkieferfraktur: Corpus mandibulae, sonstige und nicht näher bezeichnete Teile
Q92.8	Sonstige näher bezeichnete Trisomien und partielle Trisomien der Autosomen	S02.69	Unterkieferfraktur: Mehrere Teile
Q92.9	Trisomie und partielle Trisomie der Autosomen, nicht näher bezeichnet	S05.2	Rissverletzung und Ruptur des Auges mit Prolaps oder Verlust intraokularen Gewebes
Q93.0	Vollständige Monosomie, meiotische Non-disjunction	S05.3	Rissverletzung des Auges ohne Prolaps oder Verlust intraokularen Gewebes
Q93.1	Vollständige Monosomie, Mosaik (mitotische Non-disjunction)	S05.4	Penetrierende Wunde der Orbita mit oder ohne Fremdkörper
Q93.2	Ringchromosomen und dizentrische Chromosomen	S05.5	Penetrierende Wunde des Augapfels mit Fremdkörper
Q93.3	Deletion des kurzen Armes des Chromosoms 4	S05.6	Penetrierende Wunde des Augapfels ohne Fremdkörper
Q93.4	Deletion des kurzen Armes des Chromosoms 5	S05.7	Abriss des Augapfels
Q93.5	Sonstige Deletionen eines Chromosomenteils	S05.8	Sonstige Verletzungen des Auges und der Orbita
Q93.6	Deletionen, die nur in der Prometaphase sichtbar werden	S06.0	Gehirnerschütterung
Q93.7	Deletionen mit sonstigen komplexen Rearrangements	S06.1	Traumatisches Hirnödem
Q93.8	Sonstige Deletionen der Autosomen	S06.20	Diffuse Hirn- und Kleinhirnverletzung, nicht näher bezeichnet
Q93.9	Deletion der Autosomen, nicht näher bezeichnet	S06.21	Diffuse Hirnkontusionen
Q95.2	Balanciertes Rearrangement der Autosomen beim abnormen Individuum	S06.22	Diffuse Kleinhirnkontusionen
Q95.3	Balanciertes Rearrangement zwischen Gonosomen und Autosomen beim abnormen Individuum	S06.23	Multiple intrazerebrale und zerebellare Hämatome
Q95.4	Individuen mit Marker-Heterochromatin	S06.28	Sonstige diffuse Hirn- und Kleinhirnverletzungen
Q95.5	Individuen mit autosomaler Bruchstelle	S06.30	Umschriebene Hirn- und Kleinhirnverletzung, nicht näher bezeichnet
Q95.8	Sonstige balancierte Chromosomen-Rearrangements und Struktur-Marker	S06.31	Umschriebene Hirnkontusion
Q95.9	Balanciertes Chromosomen-Rearrangement und Struktur-Marker, nicht näher bezeichnet	S06.32	Umschriebene Kleinhirnkontusion
Q99.0	Chimäre 46,XX/46,XY	S06.33	Umschriebenes zerebrales Hämatom
Q99.1	Hermaphroditismus verus mit Karyotyp 46,XX	S06.34	Umschriebenes zerebellares Hämatom
Q99.2	Fragiles X-Chromosom	S06.38	Sonstige umschriebene Hirn- und Kleinhirnverletzungen
R02.8	Sonstige und nicht näher bezeichnete Gangrän, anderenorts nicht klassifiziert	S06.4	Epidurale Blutung
R16.2	Hepatomegalie verbunden mit Splenomegalie, anderenorts nicht klassifiziert	S06.5	Traumatische subdurale Blutung
R29.1	Meningismus	S06.6	Traumatische subarachnoidale Blutung
		S06.70	Bewusstlosigkeit bei Schädel-Hirn-Trauma: Weniger als 30 Minuten
		S06.71	Bewusstlosigkeit bei Schädel-Hirn-Trauma: 30 Minuten bis 24 Stunden
		S06.72	Bewusstlosigkeit bei Schädel-Hirn-Trauma: Mehr als 24 Stunden, mit Rückkehr zum vorher bestehenden Bewusstseinsgrad

S06.79	Bewusstlosigkeit bei Schädel-Hirn-Trauma: Dauer nicht näher bezeichnet	S15.82	Verletzung subarachnoidaler Blutgefäße in Höhe des Halses
S06.8	Sonstige intrakranielle Verletzungen	S17.0	Zerquetschung des Kehlkopfes und der Trachea
S06.9	Intrakranielle Verletzung, nicht näher bezeichnet	S17.8	Zerquetschung sonstiger Teile des Halses
S07.0	Zerquetschung des Gesichtes	S17.9	Zerquetschung des Halses, Teil nicht näher bezeichnet
S07.1	Zerquetschung des Schädels		
S07.8	Zerquetschung sonstiger Teile des Kopfes	S19.80	Verletzung zervikaler Rückenmarkhäute
S07.9	Zerquetschung des Kopfes, Teil nicht näher bezeichnet	S21.1	Offene Wunde der vorderen Thoraxwand
		S21.2	Offene Wunde der hinteren Thoraxwand
S09.2	Traumatische Trommelfellruptur	S21.7	Multiple offene Wunden der Thoraxwand
S09.9	Nicht näher bezeichnete Verletzung des Kopfes	S21.80	Nicht näher bezeichnete offene Wunde sonstiger Teile des Thorax
S11.01	Offene Wunde: Kehlkopf		
S11.02	Offene Wunde: Trachea, Pars cervicalis	S21.83	Offene Wunde (jeder Teil des Thorax) mit Verbindung zu einer intrathorakalen Verletzung
S11.1	Offene Wunde mit Beteiligung der Schilddrüse		
S11.21	Offene Wunde: Rachen	S21.87	Weichteilschaden I. Grades bei offener Fraktur oder Luxation des Thorax
S11.22	Offene Wunde: Ösophagus, Pars cervicalis		
S12.0	Fraktur des 1. Halswirbels	S21.88	Weichteilschaden II. Grades bei offener Fraktur oder Luxation des Thorax
S12.1	Fraktur des 2. Halswirbels		
S12.21	Fraktur des 3. Halswirbels	S21.89	Weichteilschaden III. Grades bei offener Fraktur oder Luxation des Thorax
S12.22	Fraktur des 4. Halswirbels		
S12.23	Fraktur des 5. Halswirbels	S21.9	Offene Wunde des Thorax, Teil nicht näher bezeichnet
S12.24	Fraktur des 6. Halswirbels		
S12.25	Fraktur des 7. Halswirbels	S22.00	Fraktur eines Brustwirbels: Höhe nicht näher bezeichnet
S12.7	Multiple Frakturen der Halswirbelsäule		
S12.8	Fraktur sonstiger Teile im Bereich des Halses	S22.01	Fraktur eines Brustwirbels: T1 und T2
S12.9	Fraktur im Bereich des Halses, Teil nicht näher bezeichnet	S22.02	Fraktur eines Brustwirbels: T3 und T4
		S22.03	Fraktur eines Brustwirbels: T5 und T6
S13.0	Traumatische Ruptur einer zervikalen Bandscheibe	S22.04	Fraktur eines Brustwirbels: T7 und T8
S13.10	Luxation eines Halswirbels: Höhe nicht näher bezeichnet	S22.05	Fraktur eines Brustwirbels: T9 und T10
		S22.06	Fraktur eines Brustwirbels: T11 und T12
S13.11	Luxation von Halswirbeln: C1/C2	S22.1	Multiple Frakturen der Brustwirbelsäule
S13.12	Luxation von Halswirbeln: C2/C3	S22.20	Fraktur des Sternums: Nicht näher bezeichnet
S13.13	Luxation von Halswirbeln: C3/C4	S22.21	Fraktur des Sternums: Manubrium sterni
S13.14	Luxation von Halswirbeln: C4/C5	S22.22	Fraktur des Sternums: Corpus sterni
S13.15	Luxation von Halswirbeln: C5/C6	S22.23	Fraktur des Sternums: Processus xiphoideus
S13.16	Luxation von Halswirbeln: C6/C7	S22.40	Rippenserienfraktur: Nicht näher bezeichnet
S13.17	Luxation von Halswirbeln: C7/T1	S22.41	Rippenserienfraktur: Mit Beteiligung der ersten Rippe
S13.18	Luxation von Halswirbeln: Sonstige		
S13.2	Luxation sonstiger und nicht näher bezeichneter Teile im Bereich des Halses	S22.44	Rippenserienfraktur: Mit Beteiligung von vier und mehr Rippen
			Instabiler Thorax
S13.3	Multiple Luxationen im Bereich des Halses	S22.5	Traumatische Ruptur einer thorakalen Bandscheibe
S14.0	Kontusion und Ödem des zervikalen Rückenmarkes	S23.0	Luxation eines Brustwirbels: Höhe nicht näher bezeichnet
S14.10	Verletzungen des zervikalen Rückenmarkes, nicht näher bezeichnet	S23.10	Luxation eines Brustwirbels: Höhe nicht näher bezeichnet
S14.11	Komplette Querschnittverletzung des zervikalen Rückenmarkes	S23.11	Luxation eines Brustwirbels: T1/T2 und T2/T3
		S23.12	Luxation eines Brustwirbels: T3/T4 und T4/T5
S14.12	Zentrale Halsmarkverletzung (inkomplette Querschnittverletzung)	S23.13	Luxation eines Brustwirbels: T5/T6 und T6/T7
		S23.14	Luxation eines Brustwirbels: T7/T8 und T8/T9
S14.13	Sonstige inkomplette Querschnittverletzungen des zervikalen Rückenmarkes	S23.15	Luxation eines Brustwirbels: T9/T10 und T10/T11
		S23.16	Luxation eines Brustwirbels: T11/T12
S14.2	Verletzung von Nervenwurzeln der Halswirbelsäule	S23.17	Luxation eines Brustwirbels: T12/L1
S14.3	Verletzung des Plexus brachialis	S24.0	Kontusion und Ödem des thorakalen Rückenmarkes
S14.5	Verletzung zervikaler sympathischer Nerven	S24.10	Verletzung des thorakalen Rückenmarkes, nicht näher bezeichnet
S14.70	Verletzung des zervikalen Rückenmarkes: Höhe nicht näher bezeichnet	S24.11	Komplette Querschnittverletzung des thorakalen Rückenmarkes
S14.71	Verletzung des Rückenmarkes: C1		
S14.72	Verletzung des Rückenmarkes: C2	S24.12	Inkomplette Querschnittverletzung des thorakalen Rückenmarkes
S14.73	Verletzung des Rückenmarkes: C3		
S14.74	Verletzung des Rückenmarkes: C4	S24.2	Verletzung von Nervenwurzeln der Brustwirbelsäule
S14.75	Verletzung des Rückenmarkes: C5	S24.4	Verletzung thorakaler sympathischer Nerven
S14.76	Verletzung des Rückenmarkes: C6	S24.70	Verletzung des thorakalen Rückenmarkes: Höhe nicht näher bezeichnet
S14.77	Verletzung des Rückenmarkes: C7		
S14.78	Verletzung des Rückenmarkes: C8	S24.71	Verletzung des Rückenmarkes: T1
S15.00	Verletzung: A. carotis, Teil nicht näher bezeichnet	S24.72	Verletzung des Rückenmarkes: T2/T3
S15.01	Verletzung: A. carotis communis	S24.73	Verletzung des Rückenmarkes: T4/T5
S15.02	Verletzung: A. carotis externa	S24.74	Verletzung des Rückenmarkes: T6/T7
S15.03	Verletzung: A. carotis interna	S24.75	Verletzung des Rückenmarkes: T8/T9
S15.3	Verletzung der V. jugularis interna	S24.76	Verletzung des Rückenmarkes: T10/T11
S15.80	Verletzung epiduraler Blutgefäße in Höhe des Halses	S24.77	Verletzung des Rückenmarkes: T12
S15.81	Verletzung subduraler Blutgefäße in Höhe des Halses	S25.0	Verletzung der Aorta thoracica

S25.1	Verletzung des Truncus brachiocephalicus oder der A. subclavia	S32.89	Fraktur: Sonstige und nicht näher bezeichnete Teile des Beckens
S25.2	Verletzung der V. cava superior	S33.0	Traumatische Ruptur einer lumbalen Bandscheibe
S25.3	Verletzung der V. brachiocephalica oder der V. subclavia	S33.10	Luxation eines Lendenwirbels: Höhe nicht näher bezeichnet
S25.80	Verletzung epiduraler Blutgefäße in Höhe des Thorax	S33.11	Luxation eines Lendenwirbels: L1/L2
S25.81	Verletzung subduraler Blutgefäße in Höhe des Thorax	S33.12	Luxation eines Lendenwirbels: L2/L3
S25.82	Verletzung subarachnoidaler Blutgefäße in Höhe des Thorax	S33.13	Luxation eines Lendenwirbels: L3/L4
S26.0	Traumatisches Hämoperikard	S33.14	Luxation eines Lendenwirbels: L4/L5
S26.81	Prellung des Herzens	S33.15	Luxation eines Lendenwirbels: L5/S1
S26.82	Rissverletzung des Herzens ohne Eröffnung einer Herzhöhle	S34.0	Kontusion und Ödem des lumbalen Rückenmarkes [Conus medullaris]
S26.83	Rissverletzung des Herzens mit Eröffnung einer Herzhöhle	S34.10	Komplette Querschnittverletzung des lumbalen Rückenmarkes
S26.88	Sonstige Verletzungen des Herzens	S34.11	Inkomplette Querschnittverletzung des lumbalen Rückenmarkes
S26.9	Verletzung des Herzens, nicht näher bezeichnet	S34.18	Sonstige Verletzung des lumbalen Rückenmarkes
S27.0	Traumatischer Pneumothorax	S34.2	Verletzung von Nervenwurzeln der Lendenwirbelsäule und des Kreuzbeins
S27.1	Traumatischer Hämatothorax	S34.30	Komplettes traumatisches Cauda- (equina-) Syndrom
S27.2	Traumatischer Hämatothorax	S34.31	Inkomplettes traumatisches Cauda- (equina-) Syndrom
S27.32	Rissverletzung der Lunge	S34.38	Sonstige und nicht näher bezeichnete Verletzungen der Cauda equina
S27.38	Sonstige und nicht näher bezeichnete Verletzungen der Lunge	S34.4	Verletzung des Plexus lumbosacralis
S27.4	Verletzung eines Bronchus	S34.5	Verletzung sympathischer Nerven der Lendenwirbel-, Kreuzbein- und Beckenregion
S27.5	Verletzung der Trachea, Pars thoracica	S34.70	Verletzung des lumbosakralen Rückenmarkes: Höhe nicht näher bezeichnet
S27.6	Verletzung der Pleura	S34.71	Verletzung des Rückenmarkes: L1
S27.7	Multiple Verletzungen intrathorakaler Organe	S34.72	Verletzung des Rückenmarkes: L2
S27.81	Verletzung: Zwerchfell	S34.73	Verletzung des Rückenmarkes: L3
S27.82	Verletzung: Ductus thoracicus	S34.74	Verletzung des Rückenmarkes: L4
S27.83	Verletzung: Ösophagus, Pars thoracica	S34.75	Verletzung des Rückenmarkes: L5
S27.84	Verletzung: Thymus	S34.76	Verletzung des Rückenmarkes: S1
S27.88	Verletzung: Sonstige näher bezeichnete intrathorakale Organe und Strukturen	S34.77	Verletzung des Rückenmarkes: S2-S5
S27.9	Verletzung eines nicht näher bezeichneten intrathorakalen Organs	S35.0	Verletzung der Aorta abdominalis
S28.0	Brustkorberquetschung	S35.1	Verletzung der V. cava inferior
S28.1	Traumatische Amputation eines Teiles des Thorax	S35.2	Verletzung des Truncus coeliacus oder der A. mesenterica
S29.80	Verletzung thorakaler Rückenmarkhäute	S35.3	Verletzung der V. portae oder der V. lienalis
S31.0	Offene Wunde der Lumbosakralgegend und des Beckens	S35.4	Verletzung von Blutgefäßen der Niere
S31.1	Offene Wunde der Bauchdecke	S35.5	Verletzung von Blutgefäßen der Iliakalregion
S31.3	Offene Wunde des Skrotums und der Testes	S35.7	Verletzung mehrerer Blutgefäße in Höhe des Abdomens, der Lumbosakralgegend und des Beckens
S31.7	Multiple offene Wunden des Abdomens, der Lumbosakralgegend und des Beckens	S35.80	Verletzung epiduraler Blutgefäße in Höhe des Abdomens, der Lumbosakralgegend und des Beckens
S31.80	Offene Wunde sonstiger und nicht näher bezeichneter Teile des Abdomens	S35.81	Verletzung subduraler Blutgefäße in Höhe des Abdomens, der Lumbosakralgegend und des Beckens
S31.83	Offene Wunde (jeder Teil des Abdomens, der Lumbosakralgegend und des Beckens) mit Verbindung zu einer intraabdominalen Verletzung	S35.82	Verletzung subarachnoidaler Blutgefäße in Höhe des Abdomens, der Lumbosakralgegend und des Beckens
S31.87	Weichteilschaden I. Grades bei offener Fraktur oder Luxation der Lendenwirbelsäule und des Beckens	S35.88	Verletzung sonstiger Blutgefäße in Höhe des Abdomens, der Lumbosakralgegend und des Beckens
S31.88	Weichteilschaden II. Grades bei offener Fraktur oder Luxation der Lendenwirbelsäule und des Beckens	S35.9	Verletzung eines nicht näher bezeichneten Blutgefäßes in Höhe des Abdomens, der Lumbosakralgegend und des Beckens
S31.89	Weichteilschaden III. Grades bei offener Fraktur oder Luxation der Lendenwirbelsäule und des Beckens	S36.01	Hämatom der Milz
S32.00	Fraktur eines Lendenwirbels: Höhe nicht näher bezeichnet	S36.02	Kapselriss der Milz, ohne größeren Einriss des Parenchyms
S32.01	Fraktur eines Lendenwirbels: L1	S36.03	Rissverletzung der Milz mit Beteiligung des Parenchyms
S32.02	Fraktur eines Lendenwirbels: L2	S36.10	Verletzung der Leber, nicht näher bezeichnet
S32.03	Fraktur eines Lendenwirbels: L3	S36.11	Prellung und Hämatom der Leber
S32.04	Fraktur eines Lendenwirbels: L4	S36.12	Rissverletzung der Leber, nicht näher bezeichnet
S32.05	Fraktur eines Lendenwirbels: L5	S36.13	Leichte Rissverletzung der Leber
S32.1	Fraktur des Os sacrum	S36.14	Mittelschwere Rissverletzung der Leber
S32.2	Fraktur des Os coccygis		
S32.7	Multiple Frakturen mit Beteiligung der Lendenwirbelsäule und des Beckens		
S32.82	Fraktur: Lendenwirbelsäule und Kreuzbein, Teil nicht näher bezeichnet		

S36.15	Schwere Rissverletzung der Leber	S65.8	Verletzung sonstiger Blutgefäße in Höhe des Handgelenkes und der Hand
S36.16	Sonstige Verletzungen der Leber	S65.9	Verletzung eines nicht näher bezeichneten Blutgefäßes im Bereich des Handgelenkes und der Hand
S36.17	Verletzung: Gallenblase	S67.0	Zerquetschung des Daumens und eines oder mehrerer sonstiger Finger
S36.18	Verletzung: Gallengang	S67.8	Zerquetschung sonstiger und nicht näher bezeichneter Teile des Handgelenkes und der Hand
S36.40	Verletzung: Dünndarm, Teil nicht näher bezeichnet	S70.1	Prellung des Oberschenkels
S36.50	Verletzung: Dickdarm, Teil nicht näher bezeichnet	S75.7	Verletzung mehrerer Blutgefäße in Höhe der Hüfte und des Oberschenkels
S36.52	Verletzung: Colon transversum	S75.8	Verletzung sonstiger Blutgefäße in Höhe der Hüfte und des Oberschenkels
S36.53	Verletzung: Colon descendens	S75.9	Verletzung eines nicht näher bezeichneten Blutgefäßes in Höhe der Hüfte und des Oberschenkels
S36.59	Verletzung: Sonstige und mehrere Teile des Dickdarmes	S77.0	Zerquetschung der Hüfte
S36.6	Verletzung des Rektums	S77.1	Zerquetschung des Oberschenkels
S36.7	Verletzung mehrerer intraabdominaler Organe	S77.2	Zerquetschung mit Beteiligung der Hüfte und des Oberschenkels
S36.81	Verletzung: Peritoneum	S82.11	Fraktur des proximalen Endes der Tibia: Mit Fraktur der Fibula (jeder Teil)
S36.83	Verletzung: Retroperitoneum	S82.41	Fraktur der Fibula, isoliert: Proximales Ende
S37.02	Rissverletzung der Niere	S85.1	Verletzung der A. tibialis (anterior) (posterior)
S37.1	Verletzung des Harnleiters	S85.2	Verletzung der A. peronea
S38.0	Zerquetschung der äußeren Genitalorgane	S85.7	Verletzung mehrerer Blutgefäße in Höhe des Unterschenkels
S38.1	Zerquetschung sonstiger und nicht näher bezeichneter Teile des Abdomens, der Lumbosakralgegend und des Beckens	S85.9	Verletzung eines nicht näher bezeichneten Blutgefäßes in Höhe des Unterschenkels
S38.3	Traumatische Abtrennung sonstiger und nicht näher bezeichneter Teile des Abdomens, der Lumbosakralgegend und des Beckens	S87.0	Zerquetschung des Knies
S39.81	Verletzung lumbosakraler Rückenmarkhäute	S87.8	Zerquetschung sonstiger und nicht näher bezeichneter Teile des Unterschenkels
S42.21	Fraktur des proximalen Endes des Humerus: Kopf	S95.0	Verletzung der A. dorsalis pedis
S42.29	Fraktur des proximalen Endes des Humerus: Sonstige und multiple Teile	S95.1	Verletzung der A. plantaris pedis
S42.3	Fraktur des Humerusschaftes	S95.2	Verletzung von Venen des Fußrückens
S45.0	Verletzung der A. axillaris	S95.7	Verletzung mehrerer Blutgefäße in Höhe des Knöchels und des Fußes
S45.1	Verletzung der A. brachialis	S95.8	Verletzung sonstiger Blutgefäße in Höhe des Knöchels und des Fußes
S45.2	Verletzung der V. axillaris oder der V. brachialis	S95.9	Verletzung eines nicht näher bezeichneten Blutgefäßes in Höhe des Knöchels und des Fußes
S45.3	Verletzung oberflächlicher Venen in Höhe der Schulter und des Oberarmes	S97.0	Zerquetschung des oberen Sprunggelenkes
S45.7	Verletzung mehrerer Blutgefäße in Höhe der Schulter und des Oberarmes	S97.1	Zerquetschung einer oder mehrerer Zehen
S45.8	Verletzung sonstiger Blutgefäße in Höhe der Schulter und des Oberarmes	S97.8	Zerquetschung sonstiger Teile des oberen Sprunggelenkes und des Fußes
S45.9	Verletzung eines nicht näher bezeichneten Blutgefäßes in Höhe der Schulter und des Oberarmes	T04.0	Zerquetschungen mit Beteiligung von Kopf und Hals
S47	Zerquetschung der Schulter und des Oberarmes	T04.1	Zerquetschungen mit Beteiligung von Thorax und Abdomen, von Thorax und Lumbosakralgegend oder von Thorax und Becken
S55.0	Verletzung der A. ulnaris in Höhe des Unterarmes	T04.2	Zerquetschungen mit Beteiligung mehrerer Regionen der oberen Extremität(en)
S55.1	Verletzung der A. radialis in Höhe des Unterarmes	T04.3	Zerquetschungen mit Beteiligung mehrerer Regionen der unteren Extremität(en)
S55.2	Verletzung von Venen in Höhe des Unterarmes	T04.4	Zerquetschungen mit Beteiligung mehrerer Regionen der oberen Extremität(en) und mehrerer Regionen der unteren Extremität(en)
S55.7	Verletzung mehrerer Blutgefäße in Höhe des Unterarmes	T04.7	Zerquetschungen mit Beteiligung von Thorax, Abdomen und Extremität(en), von Thorax, Lumbosakralgegend und Extremität(en) oder von Thorax, Becken und Extremität(en)
S55.8	Verletzung sonstiger Blutgefäße in Höhe des Unterarmes	T04.8	Zerquetschungen mit Beteiligung sonstiger Kombinationen von Körperregionen
S55.9	Verletzung eines nicht näher bezeichneten Blutgefäßes in Höhe des Unterarmes	T04.9	Multiple Zerquetschungen, nicht näher bezeichnet
S57.0	Zerquetschung des Ellenbogens	T05.8	Traumatische Amputationen mit Beteiligung sonstiger Kombinationen von Körperregionen
S57.8	Zerquetschung sonstiger Teile des Unterarmes	T06.0	Verletzungen des Gehirns und der Hirnnerven kombiniert mit Verletzungen von Nerven und Rückenmark in Halshöhe
S57.9	Zerquetschung des Unterarmes, Teil nicht näher bezeichnet	T06.1	Verletzungen der Nerven und des Rückenmarkes mit Beteiligung mehrerer sonstiger Körperregionen
S62.8	Fraktur sonstiger und nicht näher bezeichneter Teile des Handgelenkes und der Hand		
S65.0	Verletzung der A. ulnaris in Höhe des Handgelenkes und der Hand		
S65.1	Verletzung der A. radialis in Höhe des Handgelenkes und der Hand		
S65.2	Verletzung von Gefäßen des Arcus palmaris superficialis		
S65.3	Verletzung von Gefäßen des Arcus palmaris profundus		
S65.4	Verletzung eines oder mehrerer Blutgefäße des Daumens		
S65.5	Verletzung eines oder mehrerer Blutgefäße sonstiger Finger		
S65.7	Verletzung mehrerer Blutgefäße in Höhe des Handgelenkes und der Hand		

T06.3	Verletzungen von Blutgefäßen mit Beteiligung mehrerer Körperregionen	T22.73	Verätzung 3. Grades der Schulter und des Armes, ausgenommen Handgelenk und Hand: Achselhöhle
T08.0	Fraktur der Wirbelsäule, Höhe nicht näher bezeichnet: geschlossen	T23.3	Verbrennung 3. Grades des Handgelenkes und der Hand
T08.1	Fraktur der Wirbelsäule, Höhe nicht näher bezeichnet: offen	T23.7	Verätzung 3. Grades des Handgelenkes und der Hand
T09.1	Offene Wunde des Rumpfes, Höhe nicht näher bezeichnet	T24.3	Verbrennung 3. Grades der Hüfte und des Beines, ausgenommen Knöchelregion und Fuß
T09.3	Verletzung des Rückenmarkes, Höhe nicht näher bezeichnet	T24.7	Verätzung 3. Grades der Hüfte und des Beines, ausgenommen Knöchelregion und Fuß
T09.4	Verletzung nicht näher bezeichneter Nerven, Nervenwurzeln und Plexus im Bereich des Rumpfes	T25.3	Verbrennung 3. Grades der Knöchelregion und des Fußes
T09.6	Traumatische Amputation des Rumpfes, Höhe nicht näher bezeichnet	T25.7	Verätzung 3. Grades der Knöchelregion und des Fußes
T11.4	Verletzung eines nicht näher bezeichneten Blutgefäßes der oberen Extremität, Höhe nicht näher bezeichnet	T26.0	Verbrennung des Augenlides und der Periokularregion
T13.4	Verletzung eines nicht näher bezeichneten Blutgefäßes der unteren Extremität, Höhe nicht näher bezeichnet	T26.1	Verbrennung der Kornea und des Konjunktivalsackes
T14.5	Verletzung eines oder mehrerer Blutgefäße an einer nicht näher bezeichneten Körperregion	T26.2	Verbrennung mit nachfolgender Ruptur und Destruktion des Augapfels
T14.7	Zerquetschung und traumatische Amputation einer nicht näher bezeichneten Körperregion	T26.3	Verbrennung sonstiger Teile des Auges und seiner Anhangsgebilde
T20.3	Verbrennung 3. Grades des Kopfes und des Halses	T26.4	Verbrennung des Auges und seiner Anhangsgebilde, Teil nicht näher bezeichnet
T20.7	Verätzung 3. Grades des Kopfes und des Halses	T26.5	Verätzung des Augenlides und der Periokularregion
T21.30	Verbrennung 3. Grades des Rumpfes: Rumpf, Teil nicht näher bezeichnet	T26.6	Verätzung der Kornea und des Konjunktivalsackes
T21.31	Verbrennung 3. Grades des Rumpfes: Brustdrüse [Mamma]	T26.7	Verätzung mit nachfolgender Ruptur und Destruktion des Augapfels
T21.32	Verbrennung 3. Grades des Rumpfes: Thoraxwand ausgenommen Brustdrüse und -warze	T26.8	Verätzung sonstiger Teile des Auges und seiner Anhangsgebilde
T21.33	Verbrennung 3. Grades des Rumpfes: Bauchdecke	T26.9	Verätzung des Auges und seiner Anhangsgebilde, Teil nicht näher bezeichnet
T21.34	Verbrennung 3. Grades des Rumpfes: Rücken [jeder Teil]	T27.0	Verbrennung des Kehlkopfes und der Trachea
T21.35	Verbrennung 3. Grades des Rumpfes: (Äußeres) Genitale	T27.1	Verbrennung des Kehlkopfes und der Trachea mit Beteiligung der Lunge
T21.39	Verbrennung 3. Grades des Rumpfes: Sonstige Teile	T27.2	Verbrennung sonstiger Teile der Atemwege
T21.70	Verätzung 3. Grades des Rumpfes: Rumpf, Teil nicht näher bezeichnet	T27.3	Verbrennung der Atemwege, Teil nicht näher bezeichnet
T21.71	Verätzung 3. Grades des Rumpfes: Brustdrüse [Mamma]	T27.4	Verätzung des Kehlkopfes und der Trachea
T21.72	Verätzung 3. Grades des Rumpfes: Thoraxwand ausgenommen Brustdrüse und -warze	T27.5	Verätzung des Kehlkopfes und der Trachea mit Beteiligung der Lunge
T21.73	Verätzung 3. Grades des Rumpfes: Bauchdecke	T27.6	Verätzung sonstiger Teile der Atemwege
T21.74	Verätzung 3. Grades des Rumpfes: Rücken [jeder Teil]	T27.7	Verätzung der Atemwege, Teil nicht näher bezeichnet
T21.75	Verätzung 3. Grades des Rumpfes: (Äußeres) Genitale	T28.0	Verbrennung des Mundes und des Rachens
T21.79	Verätzung 3. Grades des Rumpfes: Sonstige Teile	T28.1	Verbrennung des Ösophagus
T22.30	Verbrennung 3. Grades der Schulter und des Armes, ausgenommen Handgelenk und Hand: Teil nicht näher bezeichnet	T28.2	Verbrennung sonstiger Teile des Verdauungstraktes
T22.31	Verbrennung 3. Grades der Schulter und des Armes, ausgenommen Handgelenk und Hand: Unterarm und Ellenbogen	T28.3	Verbrennung innerer Organe des Urogenitaltraktes
T22.32	Verbrennung 3. Grades der Schulter und des Armes, ausgenommen Handgelenk und Hand: (Ober-) Arm und Schulterregion	T28.4	Verbrennung sonstiger und nicht näher bezeichneter innerer Organe
T22.33	Verbrennung 3. Grades der Schulter und des Armes, ausgenommen Handgelenk und Hand: Achselhöhle	T28.5	Verätzung des Mundes und des Rachens
T22.70	Verätzung 3. Grades der Schulter und des Armes, ausgenommen Handgelenk und Hand: Teil nicht näher bezeichnet	T28.6	Verätzung des Ösophagus
T22.71	Verätzung 3. Grades der Schulter und des Armes, ausgenommen Handgelenk und Hand: Unterarm und Ellenbogen	T28.7	Verätzung sonstiger Teile des Verdauungstraktes
T22.72	Verätzung 3. Grades der Schulter und des Armes, ausgenommen Handgelenk und Hand: (Ober-) Arm und Schulterregion	T28.8	Verätzung innerer Organe des Urogenitaltraktes
		T28.9	Verätzung sonstiger und nicht näher bezeichneter innerer Organe
		T29.0	Verbrennungen mehrerer Körperregionen nicht näher bezeichneten Grades
		T29.3	Verbrennungen mehrerer Körperregionen, wobei mindestens eine Verbrennung 3. Grades angegeben ist
		T29.4	Verätzungen mehrerer Körperregionen nicht näher bezeichneten Grades
		T29.7	Verätzungen mehrerer Körperregionen, wobei mindestens eine Verätzung 3. Grades angegeben ist
		T31.22	Verbrennungen von 20-29 % der Körperoberfläche: 20-29 % Verbrennungen 3. Grades
		T31.32	Verbrennungen von 30-39 % der Körperoberfläche: 20-29 % Verbrennungen 3. Grades
		T31.33	Verbrennungen von 30-39 % der Körperoberfläche: 30-39 % Verbrennungen 3. Grades

T31.42	Verbrennungen von 40-49 % der Körperoberfläche: 20-29 % Verbrennungen 3. Grades	T31.90	Verbrennungen von 90 % oder mehr der Körperoberfläche: Weniger als 10 % oder nicht näher bezeichneter Anteil von Verbrennungen 3. Grades
T31.43	Verbrennungen von 40-49 % der Körperoberfläche: 30-39 % Verbrennungen 3. Grades	T31.91	Verbrennungen von 90 % oder mehr der Körperoberfläche: 10-19 % Verbrennungen 3. Grades
T31.44	Verbrennungen von 40-49 % der Körperoberfläche: 40-49 % Verbrennungen 3. Grades	T31.92	Verbrennungen von 90 % oder mehr der Körperoberfläche: 20-29 % Verbrennungen 3. Grades
T31.50	Verbrennungen von 50-59 % der Körperoberfläche: Weniger als 10 % oder nicht näher bezeichneter Anteil von Verbrennungen 3. Grades	T31.93	Verbrennungen von 90 % oder mehr der Körperoberfläche: 30-39 % Verbrennungen 3. Grades
T31.51	Verbrennungen von 50-59 % der Körperoberfläche: 10-19 % Verbrennungen 3. Grades	T31.94	Verbrennungen von 90 % oder mehr der Körperoberfläche: 40-49 % Verbrennungen 3. Grades
T31.52	Verbrennungen von 50-59 % der Körperoberfläche: 20-29 % Verbrennungen 3. Grades	T31.95	Verbrennungen von 90 % oder mehr der Körperoberfläche: 50-59 % Verbrennungen 3. Grades
T31.53	Verbrennungen von 50-59 % der Körperoberfläche: 30-39 % Verbrennungen 3. Grades	T31.96	Verbrennungen von 90 % oder mehr der Körperoberfläche: 60-69 % Verbrennungen 3. Grades
T31.54	Verbrennungen von 50-59 % der Körperoberfläche: 40-49 % Verbrennungen 3. Grades	T31.97	Verbrennungen von 90 % oder mehr der Körperoberfläche: 70-79 % Verbrennungen 3. Grades
T31.55	Verbrennungen von 50-59 % der Körperoberfläche: 50-59 % Verbrennungen 3. Grades	T31.98	Verbrennungen von 90 % oder mehr der Körperoberfläche: 80-89 % Verbrennungen 3. Grades
T31.60	Verbrennungen von 60-69 % der Körperoberfläche: Weniger als 10 % oder nicht näher bezeichneter Anteil von Verbrennungen 3. Grades	T31.99	Verbrennungen von 90 % oder mehr der Körperoberfläche: 90 % oder mehr Verbrennungen 3. Grades
T31.61	Verbrennungen von 60-69 % der Körperoberfläche: 10-19 % Verbrennungen 3. Grades	T32.22	Verätzungen von 20-29 % der Körperoberfläche: 20-29 % Verätzungen 3. Grades
T31.62	Verbrennungen von 60-69 % der Körperoberfläche: 20-29 % Verbrennungen 3. Grades	T32.32	Verätzungen von 30-39 % der Körperoberfläche: 20-29 % Verätzungen 3. Grades
T31.63	Verbrennungen von 60-69 % der Körperoberfläche: 30-39 % Verbrennungen 3. Grades	T32.33	Verätzungen von 30-39 % der Körperoberfläche: 30-39 % Verätzungen 3. Grades
T31.64	Verbrennungen von 60-69 % der Körperoberfläche: 40-49 % Verbrennungen 3. Grades	T32.42	Verätzungen von 40-49 % der Körperoberfläche: 20-29 % Verätzungen 3. Grades
T31.65	Verbrennungen von 60-69 % der Körperoberfläche: 50-59 % Verbrennungen 3. Grades	T32.43	Verätzungen von 40-49 % der Körperoberfläche: 30-39 % Verätzungen 3. Grades
T31.66	Verbrennungen von 60-69 % der Körperoberfläche: 60-69 % Verbrennungen 3. Grades	T32.44	Verätzungen von 40-49 % der Körperoberfläche: 40-49 % Verätzungen 3. Grades
T31.70	Verbrennungen von 70-79 % der Körperoberfläche: Weniger als 10 % oder nicht näher bezeichneter Anteil von Verbrennungen 3. Grades	T32.50	Verätzungen von 50-59 % der Körperoberfläche: Weniger als 10 % oder nicht näher bezeichneter Anteil von Verätzungen 3. Grades
T31.71	Verbrennungen von 70-79 % der Körperoberfläche: 10-19 % Verbrennungen 3. Grades	T32.51	Verätzungen von 50-59 % der Körperoberfläche: 10-19 % Verätzungen 3. Grades
T31.72	Verbrennungen von 70-79 % der Körperoberfläche: 20-29 % Verbrennungen 3. Grades	T32.52	Verätzungen von 50-59 % der Körperoberfläche: 20-29 % Verätzungen 3. Grades
T31.73	Verbrennungen von 70-79 % der Körperoberfläche: 30-39 % Verbrennungen 3. Grades	T32.53	Verätzungen von 50-59 % der Körperoberfläche: 30-39 % Verätzungen 3. Grades
T31.74	Verbrennungen von 70-79 % der Körperoberfläche: 40-49 % Verbrennungen 3. Grades	T32.54	Verätzungen von 50-59 % der Körperoberfläche: 40-49 % Verätzungen 3. Grades
T31.75	Verbrennungen von 70-79 % der Körperoberfläche: 50-59 % Verbrennungen 3. Grades	T32.55	Verätzungen von 50-59 % der Körperoberfläche: 50-59 % Verätzungen 3. Grades
T31.76	Verbrennungen von 70-79 % der Körperoberfläche: 60-69 % Verbrennungen 3. Grades	T32.60	Verätzungen von 60-69 % der Körperoberfläche: Weniger als 10 % oder nicht näher bezeichneter Anteil von Verätzungen 3. Grades
T31.77	Verbrennungen von 70-79 % der Körperoberfläche: 70-79 % Verbrennungen 3. Grades	T32.61	Verätzungen von 60-69 % der Körperoberfläche: 10-19 % Verätzungen 3. Grades
T31.80	Verbrennungen von 80-89 % der Körperoberfläche: Weniger als 10 % oder nicht näher bezeichneter Anteil von Verbrennungen 3. Grades	T32.62	Verätzungen von 60-69 % der Körperoberfläche: 20-29 % Verätzungen 3. Grades
T31.81	Verbrennungen von 80-89 % der Körperoberfläche: 10-19 % Verbrennungen 3. Grades	T32.63	Verätzungen von 60-69 % der Körperoberfläche: 30-39 % Verätzungen 3. Grades
T31.82	Verbrennungen von 80-89 % der Körperoberfläche: 20-29 % Verbrennungen 3. Grades	T32.64	Verätzungen von 60-69 % der Körperoberfläche: 40-49 % Verätzungen 3. Grades
T31.83	Verbrennungen von 80-89 % der Körperoberfläche: 30-39 % Verbrennungen 3. Grades	T32.65	Verätzungen von 60-69 % der Körperoberfläche: 50-59 % Verätzungen 3. Grades
T31.84	Verbrennungen von 80-89 % der Körperoberfläche: 40-49 % Verbrennungen 3. Grades	T32.66	Verätzungen von 60-69 % der Körperoberfläche: 60-69 % Verätzungen 3. Grades
T31.85	Verbrennungen von 80-89 % der Körperoberfläche: 50-59 % Verbrennungen 3. Grades		
T31.86	Verbrennungen von 80-89 % der Körperoberfläche: 60-69 % Verbrennungen 3. Grades		
T31.87	Verbrennungen von 80-89 % der Körperoberfläche: 70-79 % Verbrennungen 3. Grades		
T31.88	Verbrennungen von 80-89 % der Körperoberfläche: 80-89 % Verbrennungen 3. Grades		

T32.70	Verätzungen von 70-79 % der Körperoberfläche: Weniger als 10 % oder nicht näher bezeichneter Anteil von Verätzungen 3. Grades	T33.8	Oberflächliche Erfrierung der Knöchelregion und des Fußes
T32.71	Verätzungen von 70-79 % der Körperoberfläche: 10-19 % Verätzungen 3. Grades	T33.9	Oberflächliche Erfrierung an sonstigen und nicht näher bezeichneten Lokalisationen
T32.72	Verätzungen von 70-79 % der Körperoberfläche: 20-29 % Verätzungen 3. Grades	T34.0	Erfrierung mit Gewebsnekrose des Kopfes
T32.73	Verätzungen von 70-79 % der Körperoberfläche: 30-39 % Verätzungen 3. Grades	T34.1	Erfrierung mit Gewebsnekrose des Halses
T32.74	Verätzungen von 70-79 % der Körperoberfläche: 40-49 % Verätzungen 3. Grades	T34.2	Erfrierung mit Gewebsnekrose des Thorax
T32.75	Verätzungen von 70-79 % der Körperoberfläche: 50-59 % Verätzungen 3. Grades	T34.3	Erfrierung mit Gewebsnekrose der Bauchdecke, der Lumbosakralgegend und des Beckens
T32.76	Verätzungen von 70-79 % der Körperoberfläche: 60-69 % Verätzungen 3. Grades	T34.4	Erfrierung mit Gewebsnekrose des Armes
T32.77	Verätzungen von 70-79 % der Körperoberfläche: 70-79 % Verätzungen 3. Grades	T34.5	Erfrierung mit Gewebsnekrose des Handgelenkes und der Hand
T32.80	Verätzungen von 80-89 % der Körperoberfläche: Weniger als 10 % oder nicht näher bezeichneter Anteil von Verätzungen 3. Grades	T34.6	Erfrierung mit Gewebsnekrose der Hüfte und des Oberschenkels
T32.81	Verätzungen von 80-89 % der Körperoberfläche: 10-19 % Verätzungen 3. Grades	T34.7	Erfrierung mit Gewebsnekrose des Knies und des Unterschenkels
T32.82	Verätzungen von 80-89 % der Körperoberfläche: 20-29 % Verätzungen 3. Grades	T34.8	Erfrierung mit Gewebsnekrose der Knöchelregion und des Fußes
T32.83	Verätzungen von 80-89 % der Körperoberfläche: 30-39 % Verätzungen 3. Grades	T34.9	Erfrierung mit Gewebsnekrose an sonstigen und nicht näher bezeichneten Lokalisationen
T32.84	Verätzungen von 80-89 % der Körperoberfläche: 40-49 % Verätzungen 3. Grades	T35.0	Oberflächliche Erfrierung mit Beteiligung mehrerer Körperregionen
T32.85	Verätzungen von 80-89 % der Körperoberfläche: 50-59 % Verätzungen 3. Grades	T35.1	Erfrierung mit Gewebsnekrose mit Beteiligung mehrerer Körperregionen
T32.86	Verätzungen von 80-89 % der Körperoberfläche: 60-69 % Verätzungen 3. Grades	T35.2	Nicht näher bezeichnete Erfrierung des Kopfes und des Halses
T32.87	Verätzungen von 80-89 % der Körperoberfläche: 70-79 % Verätzungen 3. Grades	T35.3	Nicht näher bezeichnete Erfrierung des Thorax, des Abdomens, der Lumbosakralgegend und des Beckens
T32.88	Verätzungen von 80-89 % der Körperoberfläche: 80-89 % Verätzungen 3. Grades	T35.4	Nicht näher bezeichnete Erfrierung der oberen Extremität
T32.90	Verätzungen von 90 % oder mehr der Körperoberfläche: Weniger als 10 % oder nicht näher bezeichneter Anteil von Verätzungen 3. Grades	T35.5	Nicht näher bezeichnete Erfrierung der unteren Extremität
T32.91	Verätzungen von 90 % oder mehr der Körperoberfläche: 10-19 % Verätzungen 3. Grades	T35.6	Nicht näher bezeichnete Erfrierung mit Beteiligung mehrerer Körperregionen
T32.92	Verätzungen von 90 % oder mehr der Körperoberfläche: 20-29 % Verätzungen 3. Grades	T35.7	Nicht näher bezeichnete Erfrierung an nicht näher bezeichneten Lokalisationen
T32.93	Verätzungen von 90 % oder mehr der Körperoberfläche: 30-39 % Verätzungen 3. Grades	T36.0	Vergiftung: Penicilline
T32.94	Verätzungen von 90 % oder mehr der Körperoberfläche: 40-49 % Verätzungen 3. Grades	T36.1	Vergiftung: Cephalosporine und andere Beta-Laktam-Antibiotika
T32.95	Verätzungen von 90 % oder mehr der Körperoberfläche: 50-59 % Verätzungen 3. Grades	T36.2	Vergiftung: Chloramphenicol-Gruppe
T32.96	Verätzungen von 90 % oder mehr der Körperoberfläche: 60-69 % Verätzungen 3. Grades	T36.3	Vergiftung: Makrolide
T32.97	Verätzungen von 90 % oder mehr der Körperoberfläche: 70-79 % Verätzungen 3. Grades	T36.4	Vergiftung: Tetracycline
T32.98	Verätzungen von 90 % oder mehr der Körperoberfläche: 80-89 % Verätzungen 3. Grades	T36.5	Vergiftung: Aminoglykoside
T32.99	Verätzungen von 90 % oder mehr der Körperoberfläche: 90 % oder mehr Verätzungen 3. Grades	T36.6	Vergiftung: Rifamycine
T33.0	Oberflächliche Erfrierung des Kopfes	T36.7	Vergiftung: Antimykotika bei systemischer Anwendung
T33.1	Oberflächliche Erfrierung des Halses	T36.8	Vergiftung: Sonstige systemisch wirkende Antibiotika
T33.2	Oberflächliche Erfrierung des Thorax	T36.9	Vergiftung: Systemisch wirkendes Antibiotikum, nicht näher bezeichnet
T33.3	Oberflächliche Erfrierung der Bauchdecke, der Lumbosakralgegend und des Beckens	T37.0	Vergiftung: Sulfonamide
T33.4	Oberflächliche Erfrierung des Armes	T37.1	Vergiftung: Antimykobakterielle Arzneimittel
T33.5	Oberflächliche Erfrierung des Handgelenkes und der Hand	T37.2	Vergiftung: Antimalariamittel und Arzneimittel gegen andere Blutprotozoen
T33.6	Oberflächliche Erfrierung der Hüfte und des Oberschenkels	T37.3	Vergiftung: Sonstige Antiprotozoika
T33.7	Oberflächliche Erfrierung des Knies und des Unterschenkels	T37.4	Vergiftung: Anthelminthika
		T37.5	Vergiftung: Virostatika
		T37.8	Vergiftung: Sonstige näher bezeichnete systemisch wirkende Antiinfektiva und Antiparasitika
		T37.9	Vergiftung: Systemisch wirkendes Antiinfektivum und Antiparasitikum, nicht näher bezeichnet
		T38.0	Vergiftung: Glukokortikoide und synthetische Analoga
		T38.1	Vergiftung: Schilddrüsenhormone und Ersatzstoffe
		T38.2	Vergiftung: Thyreostatika
		T38.3	Vergiftung: Insulin und orale blutzuckersenkende Arzneimittel [Antidiabetika]
		T38.4	Vergiftung: Orale Kontrazeptiva
		T38.5	Vergiftung: Sonstige Östrogene und Gestagene

T38.6	Vergiftung: Antigonadotropine, Antiöstrogene und Antiandrogene, anderenorts nicht klassifiziert	T44.2	Vergiftung: Ganglienblocker, anderenorts nicht klassifiziert
T38.7	Vergiftung: Androgene und verwandte Anabolika	T44.3	Vergiftung: Sonstige Parasympatholytika [Anticholinergika und Antimuskarinika] und Spasmolytika, anderenorts nicht klassifiziert
T38.8	Vergiftung: Sonstige und nicht näher bezeichnete Hormone und synthetische Ersatzstoffe	T44.4	Vergiftung: Vorwiegend Alpha-Rezeptoren-Stimulanzien, anderenorts nicht klassifiziert
T38.9	Vergiftung: Sonstige und nicht näher bezeichnete Hormon-Antagonisten	T44.5	Vergiftung: Vorwiegend Beta-Rezeptoren-Stimulanzien, anderenorts nicht klassifiziert
T39.0	Vergiftung: Salizylate	T44.6	Vergiftung: Alpha-Rezeptorenblocker, anderenorts nicht klassifiziert
T39.1	Vergiftung: 4-Aminophenol-Derivate	T44.7	Vergiftung: Beta-Rezeptorenblocker, anderenorts nicht klassifiziert
T39.2	Vergiftung: Pyrazolon-Derivate	T44.8	Vergiftung: Zentral wirkende und adrenerge Neuronenblocker, anderenorts nicht klassifiziert
T39.3	Vergiftung: Sonstige nichtsteroidale Antiphlogistika [NSAID]	T44.9	Vergiftung: Sonstige und nicht näher bezeichnete, primär auf das autonome Nervensystem wirkende Arzneimittel
T39.4	Vergiftung: Antirheumatika, anderenorts nicht klassifiziert	T45.0	Vergiftung: Antiallergika und Antiemetika
T39.8	Vergiftung: Sonstige nichtopioidhaltige Analgetika und Antipyretika, anderenorts nicht klassifiziert	T45.1	Vergiftung: Antineoplastika und Immunsuppressiva
T39.9	Vergiftung: Nichtopioidhaltige Analgetika, Antipyretika und Antirheumatika, nicht näher bezeichnet	T45.2	Vergiftung: Vitamine, anderenorts nicht klassifiziert
T40.0	Vergiftung: Opium	T45.3	Vergiftung: Enzyme, anderenorts nicht klassifiziert
T40.1	Vergiftung: Heroin	T45.4	Vergiftung: Eisen und dessen Verbindungen
T40.2	Vergiftung: Sonstige Opiode	T45.5	Vergiftung: Antikoagulanzen
T40.3	Vergiftung: Methadon	T45.6	Vergiftung: Fibrinolytika und Fibrinolyse-Hemmer
T40.4	Vergiftung: Sonstige synthetische Betäubungsmittel	T45.7	Vergiftung: Antikoagulanzen-Antagonisten, Vitamin K und sonstige Koagulanzen
T40.5	Vergiftung: Kokain	T45.8	Vergiftung: Sonstige primär systemisch und auf das Blut wirkende Mittel, anderenorts nicht klassifiziert
T40.6	Vergiftung: Sonstige und nicht näher bezeichnete Betäubungsmittel	T45.9	Vergiftung: Primär systemisch und auf das Blut wirkendes Mittel, nicht näher bezeichnet
T40.7	Vergiftung: Cannabis (-Derivate)	T46.0	Vergiftung: Herzglykoside und Arzneimittel mit ähnlicher Wirkung
T40.8	Vergiftung: Lysergid [LSD]	T46.1	Vergiftung: Kalziumantagonisten
T40.9	Vergiftung: Sonstige und nicht näher bezeichnete Psychodysleptika [Halluzinogene]	T46.2	Vergiftung: Sonstige Antiarrhythmika, anderenorts nicht klassifiziert
T41.0	Vergiftung: Inhalationsanästhetika	T46.3	Vergiftung: Koronardilatoren, anderenorts nicht klassifiziert
T41.1	Vergiftung: Intravenöse Anästhetika	T46.4	Vergiftung: Angiotensin-Konversionsenzym-Hemmer [ACE-Hemmer]
T41.2	Vergiftung: Sonstige und nicht näher bezeichnete Allgemeinanästhetika	T46.5	Vergiftung: Sonstige Antihypertensiva, anderenorts nicht klassifiziert
T41.3	Vergiftung: Lokalanästhetika	T46.6	Vergiftung: Antihyperlipidämika und Arzneimittel gegen Arteriosklerose
T41.4	Vergiftung: Anästhetikum, nicht näher bezeichnet	T46.7	Vergiftung: Periphere Vasodilatoren
T41.5	Vergiftung: Therapeutische Gase	T46.8	Vergiftung: Antivarkosa, einschließlich Verödungsmitteln
T42.0	Vergiftung: Hydantoin-Derivate	T46.9	Vergiftung: Sonstige und nicht näher bezeichnete, primär auf das Herz-Kreislaufsystem wirkende Mittel
T42.1	Vergiftung: Iminostilbene	T47.0	Vergiftung: Histamin-H2-Rezeptorenblocker
T42.2	Vergiftung: Succinimide und Oxazolidine	T47.1	Vergiftung: Sonstige Antazida und Magensekretionshemmer
T42.3	Vergiftung: Barbiturate	T47.2	Vergiftung: Stimulierende Laxanzien
T42.4	Vergiftung: Benzodiazepine	T47.3	Vergiftung: Salinische und osmotische Laxanzien
T42.5	Vergiftung: Gemischte Antiepileptika, anderenorts nicht klassifiziert	T47.4	Vergiftung: Sonstige Laxanzien
T42.6	Vergiftung: Sonstige Antiepileptika, Sedativa und Hypnotika	T47.5	Vergiftung: Digestiva
T42.7	Vergiftung: Antiepileptika, Sedativa und Hypnotika, nicht näher bezeichnet	T47.6	Vergiftung: Antidiarrhoika
T42.8	Vergiftung: Antiparkinsonmittel und andere zentral wirkende Muskelrelaxanzien	T47.7	Vergiftung: Emetika
T43.0	Vergiftung: Tri- und tetrazyklische Antidepressiva	T47.8	Vergiftung: Sonstige primär auf den Magen-Darm-Trakt wirkende Mittel
T43.1	Vergiftung: Monoaminoxidase-hemmende Antidepressiva	T47.9	Vergiftung: Primär auf den Magen-Darm-Trakt wirkendes Arzneimittel, nicht näher bezeichnet
T43.2	Vergiftung: Sonstige und nicht näher bezeichnete Antidepressiva	T48.0	Vergiftung: Oxytozin [Ocytocin] und ähnlich wirkende Wehenmittel
T43.3	Vergiftung: Antipsychotika und Neuroleptika auf Phenothiazin-Basis	T48.1	Vergiftung: Muskelrelaxanzien [neuromuskuläre Blocker]
T43.4	Vergiftung: Neuroleptika auf Butyrophenon- und Thioxanthen-Basis	T48.2	Vergiftung: Sonstige und nicht näher bezeichnete, primär auf die Muskulatur wirkende Mittel
T43.5	Vergiftung: Sonstige und nicht näher bezeichnete Antipsychotika und Neuroleptika	T48.3	Vergiftung: Antitussiva
T43.6	Vergiftung: Psychostimulanzien mit Missbrauchspotential	T48.4	Vergiftung: Expektoranzien
T43.8	Vergiftung: Sonstige psychotrope Substanzen, anderenorts nicht klassifiziert		
T43.9	Vergiftung: Psychotrope Substanz, nicht näher bezeichnet		
T44.0	Vergiftung: Cholinesterase-Hemmer		
T44.1	Vergiftung: Sonstige Parasympathomimetika [Cholinergika]		



T48.5	Vergiftung: Arzneimittel gegen Erkältungskrankheiten	T53.9	Toxische Wirkung: Halogenierte aliphatische und aromatische Kohlenwasserstoffe, nicht näher bezeichnet
T48.6	Vergiftung: Antiasthmata, anderenorts nicht klassifiziert	T54.0	Toxische Wirkung: Phenol und dessen Homologe
T48.7	Vergiftung: Sonstige und nicht näher bezeichnete, primär auf das Atmungssystem wirkende Mittel	T54.1	Toxische Wirkung: Sonstige ätzende organische Verbindungen
T49.0	Vergiftung: Antimykotika, Antiinfektiva und Antiphlogistika zur lokalen Anwendung, anderenorts nicht klassifiziert	T54.2	Toxische Wirkung: Ätzende Säuren und säureähnliche Substanzen
T49.1	Vergiftung: Antipruriginosa	T54.3	Toxische Wirkung: Ätzalkalien und alkaliähnliche Substanzen
T49.2	Vergiftung: Adstringenzen und Detergenzien zur lokalen Anwendung	T54.9	Toxische Wirkung: Ätzende Substanz, nicht näher bezeichnet
T49.3	Vergiftung: Hauterweichende [Emollienzen], hautpflegende [Demulzenzen] und hautschützende Mittel	T55	Toxische Wirkung von Seifen und Detergenzien
T49.4	Vergiftung: Keratolytika, Keratoplastika und sonstige Arzneimittel und Präparate zur Haarbehandlung	T56.0	Toxische Wirkung: Blei und dessen Verbindungen
T49.5	Vergiftung: Ophthalmika	T56.1	Toxische Wirkung: Quecksilber und dessen Verbindungen
T49.6	Vergiftung: In der Hals-Nasen-Ohrenheilkunde angewendete Arzneimittel und Präparate	T56.2	Toxische Wirkung: Chrom und dessen Verbindungen
T49.7	Vergiftung: Dentalpharmaka bei topischer Anwendung	T56.3	Toxische Wirkung: Kadmium und dessen Verbindungen
T49.8	Vergiftung: Sonstige Mittel zur topischen Anwendung	T56.4	Toxische Wirkung: Kupfer und dessen Verbindungen
T49.9	Vergiftung: Mittel zur topischen Anwendung, nicht näher bezeichnet	T56.5	Toxische Wirkung: Zink und dessen Verbindungen
T50.0	Vergiftung: Mineralokortikoide und deren Antagonisten	T56.6	Toxische Wirkung: Zinn und dessen Verbindungen
T50.1	Vergiftung: Schleifendiuretika [High-ceiling-Diuretika]	T56.7	Toxische Wirkung: Beryllium und dessen Verbindungen
T50.2	Vergiftung: Carboanhydrase-Hemmer, Benzothiadiazin-Derivate und andere Diuretika	T56.8	Toxische Wirkung: Sonstige Metalle
T50.3	Vergiftung: Auf den Elektrolyt-, Kalorien- und Wasserhaushalt wirkende Mittel	T56.9	Toxische Wirkung: Metall, nicht näher bezeichnet
T50.4	Vergiftung: Auf den Harnsäurestoffwechsel wirkende Arzneimittel	T57.0	Toxische Wirkung: Arsen und dessen Verbindungen
T50.5	Vergiftung: Appetitzügler	T57.1	Toxische Wirkung: Phosphor und dessen Verbindungen
T50.6	Vergiftung: Antidote und Chelatbildner, anderenorts nicht klassifiziert	T57.2	Toxische Wirkung: Mangan und dessen Verbindungen
T50.7	Vergiftung: Analeptika und Opioid-Rezeptor-Antagonisten	T57.3	Toxische Wirkung: Blausäure
T50.8	Vergiftung: Diagnostika	T57.8	Toxische Wirkung: Sonstige näher bezeichnete anorganische Substanzen
T50.9	Vergiftung: Sonstige und nicht näher bezeichnete Arzneimittel, Drogen und biologisch aktive Substanzen	T57.9	Toxische Wirkung: Anorganische Substanz, nicht näher bezeichnet
T51.0	Toxische Wirkung: Äthanol	T58	Toxische Wirkung von Kohlenmonoxid
T51.1	Toxische Wirkung: Methanol	T59.0	Toxische Wirkung: Stickstoffoxide
T51.2	Toxische Wirkung: 2-Propanol	T59.1	Toxische Wirkung: Schwefeldioxid
T51.3	Toxische Wirkung: Fuselöl	T59.2	Toxische Wirkung: Formaldehyd
T51.8	Toxische Wirkung: Sonstige Alkohole	T59.3	Toxische Wirkung: Tränengas
T51.9	Toxische Wirkung: Alkohol, nicht näher bezeichnet	T59.4	Toxische Wirkung: Chlorgas
T52.0	Toxische Wirkung: Erdölprodukte	T59.5	Toxische Wirkung: Fluorgas und Fluorwasserstoff
T52.1	Toxische Wirkung: Benzol	T59.6	Toxische Wirkung: Schwefelwasserstoff
T52.2	Toxische Wirkung: Benzol-Homologe	T59.7	Toxische Wirkung: Kohlendioxid
T52.3	Toxische Wirkung: Glykole	T59.8	Toxische Wirkung: Sonstige näher bezeichnete Gase, Dämpfe oder sonstiger näher bezeichneter Rauch
T52.4	Toxische Wirkung: Ketone	T59.9	Toxische Wirkung: Gase, Dämpfe oder Rauch, nicht näher bezeichnet
T52.8	Toxische Wirkung: Sonstige organische Lösungsmittel	T60.0	Toxische Wirkung: Organophosphat- und Carbamat-Insektizide
T52.9	Toxische Wirkung: Organisches Lösungsmittel, nicht näher bezeichnet	T60.1	Toxische Wirkung: Halogenierte Insektizide
T53.0	Toxische Wirkung: Tetrachlorkohlenstoff	T60.2	Toxische Wirkung: Sonstige und nicht näher bezeichnete Insektizide
T53.1	Toxische Wirkung: Chloroform	T60.3	Toxische Wirkung: Herbizide und Fungizide
T53.2	Toxische Wirkung: Trichloräthylen	T60.4	Toxische Wirkung: Rodentizide
T53.3	Toxische Wirkung: Tetrachloräthylen	T60.8	Toxische Wirkung: Sonstige Schädlingsbekämpfungsmittel
T53.4	Toxische Wirkung: Dichlormethan	T60.9	Toxische Wirkung: Schädlingsbekämpfungsmittel, nicht näher bezeichnet
T53.5	Toxische Wirkung: Fluorchlorkohlenwasserstoffe [FCKW]	T63.0	Toxische Wirkung: Schlangengift
T53.6	Toxische Wirkung: Sonstige halogenierte aliphatische Kohlenwasserstoffe	T63.1	Toxische Wirkung: Gift anderer Reptilien
T53.7	Toxische Wirkung: Sonstige halogenierte aromatische Kohlenwasserstoffe	T63.2	Toxische Wirkung: Skorpiengift
		T63.3	Toxische Wirkung: Spinnengift
		T63.4	Toxische Wirkung: Gift sonstiger Arthropoden
		T63.5	Toxische Wirkung durch Kontakt mit Fischen
		T63.6	Toxische Wirkung durch Kontakt mit sonstigen Meerestieren
		T63.8	Toxische Wirkung durch Kontakt mit sonstigen giftigen Tieren

T63.9	Toxische Wirkung durch Kontakt mit einem nicht näher bezeichneten giftigen Tier	T83.1	Mechanische Komplikation durch sonstige Geräte oder Implantate im Harntrakt
T64	Toxische Wirkung von Aflatoxin und sonstigem Mykotoxin in kontaminierten Lebensmitteln	T83.2	Mechanische Komplikation durch ein Harnorgantransplantat
T65.0	Toxische Wirkung: Zyanide	T83.4	Mechanische Komplikation durch sonstige Prothesen, Implantate oder Transplantate im Genitaltrakt
T65.1	Toxische Wirkung: Strychnin und dessen Salze		
T65.2	Toxische Wirkung: Tabak und Nikotin	T83.5	Infektion und entzündliche Reaktion durch Prothese, Implantat oder Transplantat im Harntrakt
T65.3	Toxische Wirkung: Nitro- und Aminoderivate von Benzol und dessen Homologen	T83.6	Infektion und entzündliche Reaktion durch Prothese, Implantat oder Transplantat im Genitaltrakt
T65.4	Toxische Wirkung: Schwefelkohlenstoff	T83.8	Sonstige Komplikationen durch Prothesen, Implantate oder Transplantate im Urogenitaltrakt
T65.5	Toxische Wirkung: Glyceroltrinitrat, Sauerstoffsäuren des Stickstoffs und deren Ester	T83.9	Nicht näher bezeichnete Komplikation durch Prothese, Implantat oder Transplantat im Urogenitaltrakt
T65.6	Toxische Wirkung: Farben und Farbstoffe, anderenorts nicht klassifiziert		
T65.8	Toxische Wirkung sonstiger näher bezeichneter Substanzen	T84.00	Mechanische Komplikation durch eine Gelenkendoprothese: Schultergelenk
T65.9	Toxische Wirkung einer nicht näher bezeichneten Substanz	T84.01	Mechanische Komplikation durch eine Gelenkendoprothese: Ellenbogengelenk
T67.0	Hitzschlag und Sonnenstich	T84.02	Mechanische Komplikation durch eine Gelenkendoprothese: Radiuskopfgelenk
T67.1	Hitzesyndrome	T84.03	Mechanische Komplikation durch eine Gelenkendoprothese: Handgelenk
T71	Erstickung	T84.04	Mechanische Komplikation durch eine Gelenkendoprothese: Hüftgelenk
T73.1	Schäden durch Durst	T84.05	Mechanische Komplikation durch eine Gelenkendoprothese: Kniegelenk
T75.4	Schäden durch elektrischen Strom	T84.06	Mechanische Komplikation durch eine Gelenkendoprothese: Sprunggelenk
T79.0	Luftembolie (traumatisch)	T84.07	Mechanische Komplikation durch eine Gelenkendoprothese: Bandscheibe
T79.1	Fettembolie (traumatisch)	T84.08	Mechanische Komplikation durch eine Gelenkendoprothese: Sonstige näher bezeichnete Gelenke
T79.60	Traumatische Muskelischämie der oberen Extremität	T84.10	Mechanische Komplikation durch eine interne Osteosynthesevorrichtung an Extremitätenknochen: Schulterregion
T79.61	Traumatische Muskelischämie des Oberschenkels und der Hüfte	T84.11	Mechanische Komplikation durch eine interne Osteosynthesevorrichtung an Extremitätenknochen: Oberarm
T79.62	Traumatische Muskelischämie des Unterschenkels	T84.12	Mechanische Komplikation durch eine interne Osteosynthesevorrichtung an Extremitätenknochen: Unterarm
T79.63	Traumatische Muskelischämie des Fußes	T84.13	Mechanische Komplikation durch eine interne Osteosynthesevorrichtung an Extremitätenknochen: Hand
T79.68	Traumatische Muskelischämie sonstiger Lokalisation	T84.14	Mechanische Komplikation durch eine interne Osteosynthesevorrichtung an Extremitätenknochen: Beckenregion und Oberschenkel
T79.69	Traumatische Muskelischämie nicht näher bezeichneter Lokalisation	T84.15	Mechanische Komplikation durch eine interne Osteosynthesevorrichtung an Extremitätenknochen: Unterschenkel
T79.7	Traumatisches subkutanes Emphysem	T84.16	Mechanische Komplikation durch eine interne Osteosynthesevorrichtung an Extremitätenknochen: Knöchel und Fuß
T80.0	Luftembolie nach Infusion, Transfusion oder Injektion zu therapeutischen Zwecken	T84.18	Mechanische Komplikation durch eine interne Osteosynthesevorrichtung an Extremitätenknochen: Sonstige näher bezeichnete Extremitätenknochen
T80.3	ABO-Unverträglichkeitsreaktion	T84.20	Mechanische Komplikation durch eine interne Osteosynthesevorrichtung an sonstigen Knochen: Wirbelsäule
T80.4	Rh-Unverträglichkeitsreaktion	T84.28	Mechanische Komplikation durch eine interne Osteosynthesevorrichtung an sonstigen Knochen: Sonstige näher bezeichnete Knochen
T81.3	Aufreißen einer Operationswunde, anderenorts nicht klassifiziert	T84.3	Mechanische Komplikation durch sonstige Knochengeräte, -implantate oder -transplantate
T81.5	Fremdkörper, der versehentlich nach einem Eingriff in einer Körperhöhle oder Operationswunde zurückgeblieben ist	T84.4	Mechanische Komplikation durch sonstige intern verwendete orthopädische Geräte, Implantate und Transplantate
T81.6	Akute Reaktion auf eine während eines Eingriffes versehentlich zurückgebliebene Fremdsubstanz		
T82.0	Mechanische Komplikation durch eine Herzklappenprothese		
T82.1	Mechanische Komplikation durch ein kardiales elektronisches Gerät		
T82.2	Mechanische Komplikation durch Koronararterien-Bypass und Klappentransplantate		
T82.3	Mechanische Komplikation durch sonstige Gefäßtransplantate		
T82.4	Mechanische Komplikation durch Gefäßkatheter bei Dialyse		
T82.5	Mechanische Komplikation durch sonstige Geräte und Implantate im Herzen und in den Gefäßen		
T82.6	Infektion und entzündliche Reaktion durch eine Herzklappenprothese		
T82.7	Infektion und entzündliche Reaktion durch sonstige Geräte, Implantate oder Transplantate im Herzen und in den Gefäßen		
T82.8	Sonstige näher bezeichnete Komplikationen durch Prothesen, Implantate oder Transplantate im Herzen und in den Gefäßen		
T82.9	Nicht näher bezeichnete Komplikation durch Prothese, Implantat oder Transplantat im Herzen und in den Gefäßen		
T83.0	Mechanische Komplikation durch einen Harnwegskatheter (Verweilkatheter)		

T84.5	Infektion und entzündliche Reaktion durch eine Gelenkendoprothese	T85.76	Infektion und entzündliche Reaktion durch sonstige interne Prothesen, Implantate oder Transplantate im sonstigen Gastrointestinaltrakt
T84.6	Infektion und entzündliche Reaktion durch eine interne Osteosynthesevorrichtung [jede Lokalisation]	T85.78	Infektion und entzündliche Reaktion durch sonstige interne Prothesen, Implantate oder Transplantate
T84.7	Infektion und entzündliche Reaktion durch sonstige orthopädische Endoprothesen, Implantate oder Transplantate	T85.81	Sonstige Komplikationen durch interne Prothesen, Implantate oder Transplantate im Nervensystem
T84.8	Sonstige Komplikationen durch orthopädische Endoprothesen, Implantate oder Transplantate	T85.82	Kapsel Fibrose der Mamma durch Mammaprothese oder -implantat
T84.9	Nicht näher bezeichnete Komplikation durch orthopädische Endoprothese, Implantat oder Transplantat	T85.83	Sonstige Komplikationen durch Mammaprothese oder -implantat
T85.0	Mechanische Komplikation durch einen ventrikulären, intrakraniellen Shunt	T85.88	Sonstige Komplikationen durch interne Prothesen, Implantate oder Transplantate, anderenorts nicht klassifiziert
T85.1	Mechanische Komplikation durch einen implantierten elektronischen Stimulator des Nervensystems	T85.9	Nicht näher bezeichnete Komplikation durch interne Prothese, Implantat oder Transplantat
T85.2	Mechanische Komplikation durch eine intraokulare Linse	T86.10	Akute Funktionsverschlechterung eines Nierentransplantates
T85.3	Mechanische Komplikation durch sonstige Augenprothesen, -implantate oder -transplantate	T86.11	Chronische Funktionsverschlechterung eines Nierentransplantates
T85.4	Mechanische Komplikation durch Mammaprothese oder -implantat	T86.12	Verzögerte Aufnahme der Transplantatfunktion
T85.50	Mechanische Komplikation durch Prothesen, Implantate oder Transplantate im Ösophagus	T86.19	Sonstige und nicht näher bezeichnete Funktionsstörung, Versagen und Abstoßung eines Nierentransplantates
T85.51	Mechanische Komplikation durch Prothesen, Implantate oder Transplantate im sonstigen oberen Gastrointestinaltrakt	T86.2	Versagen und Abstoßung eines Herztransplantates
T85.52	Mechanische Komplikation durch Prothesen, Implantate oder Transplantate im unteren Gastrointestinaltrakt	T86.3	Versagen und Abstoßung eines Herz-Lungen-Transplantates
T85.53	Mechanische Komplikation durch Prothesen, Implantate oder Transplantate in den Gallenwegen	T86.40	Akute Funktionsverschlechterung eines Lebertransplantates
T85.54	Mechanische Komplikation durch Prothesen, Implantate oder Transplantate im Pankreas	T86.41	Chronische Funktionsverschlechterung eines Lebertransplantates
T85.59	Mechanische Komplikation durch gastrointestinale Prothesen, Implantate oder Transplantate, Lokalisation nicht näher bezeichnet	T86.49	Sonstige und nicht näher bezeichnete Funktionsstörung, Versagen und Abstoßung eines Lebertransplantates
T85.6	Mechanische Komplikation durch sonstige näher bezeichnete interne Prothesen, Implantate oder Transplantate	T86.50	Durchblutungsstörung eines Hauttransplantates
T85.71	Infektion und entzündliche Reaktion durch Katheter zur Peritonealdialyse	T86.51	Nekrose eines Hauttransplantates
T85.72	Infektion und entzündliche Reaktion durch interne Prothesen, Implantate oder Transplantate im Nervensystem	T86.52	Verlust eines Hauttransplantates
T85.73	Infektion und entzündliche Reaktion durch Mammaprothese oder -implantat	T86.59	Sonstiges und nicht näher bezeichnetes Versagen und Abstoßung eines Hauttransplantates
		T86.81	Versagen und Abstoßung: Lungentransplantat
		T86.82	Versagen und Abstoßung: Pankreastransplantat
		T86.88	Versagen und Abstoßung: Sonstige transplantierte Organe und Gewebe
		T86.9	Versagen und Abstoßung eines nicht näher bezeichneten transplantierten Organs und Gewebes
		T88.1	Sonstige Komplikationen nach Impfung [Immunisierung], anderenorts nicht klassifiziert
		T88.3	Maligne Hyperthermie durch Anästhesie
		Z90.3	Verlust von Teilen des Magens

### Prozedur P66-10

99.B7.45 †↔	Intensivmedizinische Komplexbehandlung im Kindesalter (Basisprozedur), 393 bis 588 Aufwandspunkte	99.B7.4C †↔	Intensivmedizinische Komplexbehandlung im Kindesalter (Basisprozedur), 1765 bis 2058 Aufwandspunkte
99.B7.46 †↔	Intensivmedizinische Komplexbehandlung im Kindesalter (Basisprozedur), 589 bis 784 Aufwandspunkte	99.B7.4D †↔	Intensivmedizinische Komplexbehandlung im Kindesalter (Basisprozedur), 2059 bis 2352 Aufwandspunkte
99.B7.47 †↔	Intensivmedizinische Komplexbehandlung im Kindesalter (Basisprozedur), 785 bis 980 Aufwandspunkte	99.B7.4E †↔	Intensivmedizinische Komplexbehandlung im Kindesalter (Basisprozedur), 2353 bis 2646 Aufwandspunkte
99.B7.48 †↔	Intensivmedizinische Komplexbehandlung im Kindesalter (Basisprozedur), 981 bis 1176 Aufwandspunkte	99.B7.4F †↔	Intensivmedizinische Komplexbehandlung im Kindesalter (Basisprozedur), 2647 bis 2940 Aufwandspunkte
99.B7.4A †↔	Intensivmedizinische Komplexbehandlung im Kindesalter (Basisprozedur), 1177 bis 1470 Aufwandspunkte	99.B7.4G †↔	Intensivmedizinische Komplexbehandlung im Kindesalter (Basisprozedur), 2941 bis 3430 Aufwandspunkte
99.B7.4B †↔	Intensivmedizinische Komplexbehandlung im Kindesalter (Basisprozedur), 1471 bis 1764 Aufwandspunkte	99.B7.4H †↔	Intensivmedizinische Komplexbehandlung im Kindesalter (Basisprozedur), 3431 bis 3920 Aufwandspunkte

99.B7.4I †↔ Intensivmedizinische Komplexbehandlung im Kindesalter (Basisprozedur), 3921 bis 4410 Aufwandspunkte	99.B7.5I †↔ Intensivmedizinische Komplexbehandlung im Neugeborenenalter (Basisprozedur), 3921 bis 4410 Aufwandspunkte
99.B7.4J †↔ Intensivmedizinische Komplexbehandlung im Kindesalter (Basisprozedur), 4411 bis 4900 Aufwandspunkte	99.B7.5J †↔ Intensivmedizinische Komplexbehandlung im Neugeborenenalter (Basisprozedur), 4411 bis 4900 Aufwandspunkte
99.B7.4K †↔ Intensivmedizinische Komplexbehandlung im Kindesalter (Basisprozedur), 4901 bis 5880 Aufwandspunkte	99.B7.5K †↔ Intensivmedizinische Komplexbehandlung im Neugeborenenalter (Basisprozedur), 4901 bis 5880 Aufwandspunkte
99.B7.4L †↔ Intensivmedizinische Komplexbehandlung im Kindesalter (Basisprozedur), 5881 bis 6860 Aufwandspunkte	99.B7.5L †↔ Intensivmedizinische Komplexbehandlung im Neugeborenenalter (Basisprozedur), 5881 bis 6860 Aufwandspunkte
99.B7.4M †↔ Intensivmedizinische Komplexbehandlung im Kindesalter (Basisprozedur), 6861 bis 7840 Aufwandspunkte	99.B7.5M †↔ Intensivmedizinische Komplexbehandlung im Neugeborenenalter (Basisprozedur), 6861 bis 7840 Aufwandspunkte
99.B7.4N †↔ Intensivmedizinische Komplexbehandlung im Kindesalter (Basisprozedur), 7841 bis 9800 Aufwandspunkte	99.B7.5N †↔ Intensivmedizinische Komplexbehandlung im Neugeborenenalter (Basisprozedur), 7841 bis 9800 Aufwandspunkte
99.B7.4O †↔ Intensivmedizinische Komplexbehandlung im Kindesalter (Basisprozedur), 9801 bis 11760 Aufwandspunkte	99.B7.5O †↔ Intensivmedizinische Komplexbehandlung im Neugeborenenalter (Basisprozedur), 9801 bis 11760 Aufwandspunkte
99.B7.4P †↔ Intensivmedizinische Komplexbehandlung im Kindesalter (Basisprozedur), 11761 bis 13720 Aufwandspunkte	99.B7.5P †↔ Intensivmedizinische Komplexbehandlung im Neugeborenenalter (Basisprozedur), 11761 bis 13720 Aufwandspunkte
99.B7.4Q †↔ Intensivmedizinische Komplexbehandlung im Kindesalter (Basisprozedur), 13721 bis 16660 Aufwandspunkte	99.B7.5Q †↔ Intensivmedizinische Komplexbehandlung im Neugeborenenalter (Basisprozedur), 13721 bis 16660 Aufwandspunkte
99.B7.4R †↔ Intensivmedizinische Komplexbehandlung im Kindesalter (Basisprozedur), 16661 bis 19600 Aufwandspunkte	99.B7.5R †↔ Intensivmedizinische Komplexbehandlung im Neugeborenenalter (Basisprozedur), 16661 bis 19600 Aufwandspunkte
99.B7.4S †↔ Intensivmedizinische Komplexbehandlung im Kindesalter (Basisprozedur), 19601 und mehr Aufwandspunkte	99.B7.5S †↔ Intensivmedizinische Komplexbehandlung im Neugeborenenalter (Basisprozedur), 19601 und mehr Aufwandspunkte
99.B7.55 †↔ Intensivmedizinische Komplexbehandlung im Neugeborenenalter (Basisprozedur), 393 bis 588 Aufwandspunkte	99.B8.45 †↔ IMC-Komplexbehandlung im Kindesalter, 393 bis 588 Aufwandspunkte
99.B7.56 †↔ Intensivmedizinische Komplexbehandlung im Neugeborenenalter (Basisprozedur), 589 bis 784 Aufwandspunkte	99.B8.46 †↔ IMC-Komplexbehandlung im Kindesalter, 589 bis 784 Aufwandspunkte
99.B7.57 †↔ Intensivmedizinische Komplexbehandlung im Neugeborenenalter (Basisprozedur), 785 bis 980 Aufwandspunkte	99.B8.47 †↔ IMC-Komplexbehandlung im Kindesalter, 785 bis 980 Aufwandspunkte
99.B7.58 †↔ Intensivmedizinische Komplexbehandlung im Neugeborenenalter (Basisprozedur), 981 bis 1176 Aufwandspunkte	99.B8.48 †↔ IMC-Komplexbehandlung im Kindesalter, 981 bis 1176 Aufwandspunkte
99.B7.5A †↔ Intensivmedizinische Komplexbehandlung im Neugeborenenalter (Basisprozedur), 1177 bis 1470 Aufwandspunkte	99.B8.4A †↔ IMC-Komplexbehandlung im Kindesalter, 1177 bis 1470 Aufwandspunkte
99.B7.5B †↔ Intensivmedizinische Komplexbehandlung im Neugeborenenalter (Basisprozedur), 1471 bis 1764 Aufwandspunkte	99.B8.4B †↔ IMC-Komplexbehandlung im Kindesalter, 1471 bis 1764 Aufwandspunkte
99.B7.5C †↔ Intensivmedizinische Komplexbehandlung im Neugeborenenalter (Basisprozedur), 1765 bis 2058 Aufwandspunkte	99.B8.4C †↔ IMC-Komplexbehandlung im Kindesalter, 1765 bis 2058 Aufwandspunkte
99.B7.5D †↔ Intensivmedizinische Komplexbehandlung im Neugeborenenalter (Basisprozedur), 2059 bis 2352 Aufwandspunkte	99.B8.4D †↔ IMC-Komplexbehandlung im Kindesalter, 2059 bis 2352 Aufwandspunkte
99.B7.5E †↔ Intensivmedizinische Komplexbehandlung im Neugeborenenalter (Basisprozedur), 2353 bis 2646 Aufwandspunkte	99.B8.4E †↔ IMC-Komplexbehandlung im Kindesalter, 2353 bis 2646 Aufwandspunkte
99.B7.5F †↔ Intensivmedizinische Komplexbehandlung im Neugeborenenalter (Basisprozedur), 2647 bis 2940 Aufwandspunkte	99.B8.4F †↔ IMC-Komplexbehandlung im Kindesalter, 2647 bis 2940 Aufwandspunkte
99.B7.5G †↔ Intensivmedizinische Komplexbehandlung im Neugeborenenalter (Basisprozedur), 2941 bis 3430 Aufwandspunkte	99.B8.4G †↔ IMC-Komplexbehandlung im Kindesalter, 2941 bis 3430 Aufwandspunkte
99.B7.5H †↔ Intensivmedizinische Komplexbehandlung im Neugeborenenalter (Basisprozedur), 3431 bis 3920 Aufwandspunkte	99.B8.4H †↔ IMC-Komplexbehandlung im Kindesalter, 3431 bis 3920 Aufwandspunkte
	99.B8.4I †↔ IMC-Komplexbehandlung im Kindesalter, 3921 bis 4410 Aufwandspunkte
	99.B8.4J †↔ IMC-Komplexbehandlung im Kindesalter, 4411 bis 4900 Aufwandspunkte
	99.B8.4K †↔ IMC-Komplexbehandlung im Kindesalter, 4901 bis 5880 Aufwandspunkte
	99.B8.4L †↔ IMC-Komplexbehandlung im Kindesalter, 5881 bis 6860 Aufwandspunkte
	99.B8.4M †↔ IMC-Komplexbehandlung im Kindesalter, 6861 bis 7840 Aufwandspunkte
	99.B8.4N †↔ IMC-Komplexbehandlung im Kindesalter, 7841 bis 9800 Aufwandspunkte
	99.B8.4O †↔ IMC-Komplexbehandlung im Kindesalter, 9801 bis 11760 Aufwandspunkte

99.B8.4P †↔ IMC-Komplexbehandlung im Kindesalter, 11761 bis 13720 Aufwandspunkte	99.B8.5G †↔ IMC-Komplexbehandlung im Neugeborenenalter, 2941 bis 3430 Aufwandspunkte
99.B8.4Q †↔ IMC-Komplexbehandlung im Kindesalter, 13721 bis 16660 Aufwandspunkte	99.B8.5H †↔ IMC-Komplexbehandlung im Neugeborenenalter, 3431 bis 3920 Aufwandspunkte
99.B8.4R †↔ IMC-Komplexbehandlung im Kindesalter, 16661 bis 19600 Aufwandspunkte	99.B8.5I †↔ IMC-Komplexbehandlung im Neugeborenenalter, 3921 bis 4410 Aufwandspunkte
99.B8.4S †↔ IMC-Komplexbehandlung im Kindesalter, 19601 und mehr Aufwandspunkte	99.B8.5J †↔ IMC-Komplexbehandlung im Neugeborenenalter, 4411 bis 4900 Aufwandspunkte
99.B8.55 †↔ IMC-Komplexbehandlung im Neugeborenenalter, 393 bis 588 Aufwandspunkte	99.B8.5K †↔ IMC-Komplexbehandlung im Neugeborenenalter, 4901 bis 5880 Aufwandspunkte
99.B8.56 †↔ IMC-Komplexbehandlung im Neugeborenenalter, 589 bis 784 Aufwandspunkte	99.B8.5L †↔ IMC-Komplexbehandlung im Neugeborenenalter, 5881 bis 6860 Aufwandspunkte
99.B8.57 †↔ IMC-Komplexbehandlung im Neugeborenenalter, 785 bis 980 Aufwandspunkte	99.B8.5M †↔ IMC-Komplexbehandlung im Neugeborenenalter, 6861 bis 7840 Aufwandspunkte
99.B8.58 †↔ IMC-Komplexbehandlung im Neugeborenenalter, 981 bis 1176 Aufwandspunkte	99.B8.5N †↔ IMC-Komplexbehandlung im Neugeborenenalter, 7841 bis 9800 Aufwandspunkte
99.B8.5A †↔ IMC-Komplexbehandlung im Neugeborenenalter, 1177 bis 1470 Aufwandspunkte	99.B8.5O †↔ IMC-Komplexbehandlung im Neugeborenenalter, 9801 bis 11760 Aufwandspunkte
99.B8.5B †↔ IMC-Komplexbehandlung im Neugeborenenalter, 1471 bis 1764 Aufwandspunkte	99.B8.5P †↔ IMC-Komplexbehandlung im Neugeborenenalter, 11761 bis 13720 Aufwandspunkte
99.B8.5C †↔ IMC-Komplexbehandlung im Neugeborenenalter, 1765 bis 2058 Aufwandspunkte	99.B8.5Q †↔ IMC-Komplexbehandlung im Neugeborenenalter, 13721 bis 16660 Aufwandspunkte
99.B8.5D †↔ IMC-Komplexbehandlung im Neugeborenenalter, 2059 bis 2352 Aufwandspunkte	99.B8.5R †↔ IMC-Komplexbehandlung im Neugeborenenalter, 16661 bis 19600 Aufwandspunkte
99.B8.5E †↔ IMC-Komplexbehandlung im Neugeborenenalter, 2353 bis 2646 Aufwandspunkte	99.B8.5S †↔ IMC-Komplexbehandlung im Neugeborenenalter, 19601 und mehr Aufwandspunkte
99.B8.5F †↔ IMC-Komplexbehandlung im Neugeborenenalter, 2647 bis 2940 Aufwandspunkte	

### Prozedur P66-11

99.A2.11 †↔ Basisdiagnostik bei unklarem Symptomkomplex bei Kindern, mit genetischer Diagnostik	99.A3.13 †↔ Komplexe neuropädiatrische Diagnostik mit neurometabolischer Labordiagnostik und infektiologischer/autoimmunitzündlicher Labordiagnostik sowie genetischer Diagnostik
99.A3.11 †↔ Komplexe neuropädiatrische Diagnostik, mit neurometabolischer Labordiagnostik und infektiologischer/autoimmunitzündlicher Labordiagnostik	99.A5.31 †↔ Komplexe Abklärung bei Verdacht oder Nachweis auf Kindsmishandlung oder Vernachlässigung im Neugeborenen-, Säuglings-, Kindes- und Jugendlichenalter
99.A3.12 †↔ Komplexe neuropädiatrische Diagnostik, mit genetischer Diagnostik	

### Prozedur P66-12

09.53 ↔ Inzision des Tränensacks	53.07.11 ↔ Operation einer Inguinalhernie, laparoskopisch, ohne Implantation von Membranen oder Netzen
09.6 ↔ Exzision an Tränensack und ableitenden Tränenwegen	53.07.21 ↔ Operation einer Inguinalhernie, laparoskopisch, mit Implantation von Membranen und Netzen
09.81 ↔ Dakryozystorhinostomie	53.09 ↔ Operation einer Inguinalhernie, sonstige
09.82 ↔ Konjunktivovizistorhinostomie	61.2 ↔ Exzision einer Hydrocele testis
43.3 ↔ Pyloromyotomie	61.3X.00 ↔ Exzision oder Destruktion von Läsion oder Gewebe am Skrotum, n.n.bez.
53.00 ↔ Operation einer Inguinalhernie, n.n.bez.	62.5 ↔ Orchidopexie
53.06.11 ↔ Operation einer Inguinalhernie, offen chirurgisch, ohne Implantation von Membranen oder Netzen	
53.06.21 ↔ Operation einer Inguinalhernie, offen chirurgisch, mit Implantation von Membranen und Netzen	

### Prozedur P66-13

99.B7.45 †↔ Intensivmedizinische Komplexbehandlung im Kindesalter (Basisprozedur), 393 bis 588 Aufwandspunkte	99.B7.4A †↔ Intensivmedizinische Komplexbehandlung im Kindesalter (Basisprozedur), 1177 bis 1470 Aufwandspunkte
99.B7.46 †↔ Intensivmedizinische Komplexbehandlung im Kindesalter (Basisprozedur), 589 bis 784 Aufwandspunkte	99.B7.4B †↔ Intensivmedizinische Komplexbehandlung im Kindesalter (Basisprozedur), 1471 bis 1764 Aufwandspunkte
99.B7.47 †↔ Intensivmedizinische Komplexbehandlung im Kindesalter (Basisprozedur), 785 bis 980 Aufwandspunkte	99.B7.4C †↔ Intensivmedizinische Komplexbehandlung im Kindesalter (Basisprozedur), 1765 bis 2058 Aufwandspunkte
99.B7.48 †↔ Intensivmedizinische Komplexbehandlung im Kindesalter (Basisprozedur), 981 bis 1176 Aufwandspunkte	99.B7.4D †↔ Intensivmedizinische Komplexbehandlung im Kindesalter (Basisprozedur), 2059 bis 2352 Aufwandspunkte

- 99.B7.4E †↔ Intensivmedizinische Komplexbehandlung im Kindesalter (Basisprozedur), 2353 bis 2646 Aufwandspunkte
- 99.B7.4F †↔ Intensivmedizinische Komplexbehandlung im Kindesalter (Basisprozedur), 2647 bis 2940 Aufwandspunkte
- 99.B7.4G †↔ Intensivmedizinische Komplexbehandlung im Kindesalter (Basisprozedur), 2941 bis 3430 Aufwandspunkte
- 99.B7.4H †↔ Intensivmedizinische Komplexbehandlung im Kindesalter (Basisprozedur), 3431 bis 3920 Aufwandspunkte
- 99.B7.4I †↔ Intensivmedizinische Komplexbehandlung im Kindesalter (Basisprozedur), 3921 bis 4410 Aufwandspunkte
- 99.B7.4J †↔ Intensivmedizinische Komplexbehandlung im Kindesalter (Basisprozedur), 4411 bis 4900 Aufwandspunkte
- 99.B7.4K †↔ Intensivmedizinische Komplexbehandlung im Kindesalter (Basisprozedur), 4901 bis 5880 Aufwandspunkte
- 99.B7.4L †↔ Intensivmedizinische Komplexbehandlung im Kindesalter (Basisprozedur), 5881 bis 6860 Aufwandspunkte
- 99.B7.4M †↔ Intensivmedizinische Komplexbehandlung im Kindesalter (Basisprozedur), 6861 bis 7840 Aufwandspunkte
- 99.B7.4N †↔ Intensivmedizinische Komplexbehandlung im Kindesalter (Basisprozedur), 7841 bis 9800 Aufwandspunkte
- 99.B7.4O †↔ Intensivmedizinische Komplexbehandlung im Kindesalter (Basisprozedur), 9801 bis 11760 Aufwandspunkte
- 99.B7.4P †↔ Intensivmedizinische Komplexbehandlung im Kindesalter (Basisprozedur), 11761 bis 13720 Aufwandspunkte
- 99.B7.4Q †↔ Intensivmedizinische Komplexbehandlung im Kindesalter (Basisprozedur), 13721 bis 16660 Aufwandspunkte
- 99.B7.4R †↔ Intensivmedizinische Komplexbehandlung im Kindesalter (Basisprozedur), 16661 bis 19600 Aufwandspunkte
- 99.B7.4S †↔ Intensivmedizinische Komplexbehandlung im Kindesalter (Basisprozedur), 19601 und mehr Aufwandspunkte
- 99.B7.55 †↔ Intensivmedizinische Komplexbehandlung im Neugeborenenalter (Basisprozedur), 393 bis 588 Aufwandspunkte
- 99.B7.56 †↔ Intensivmedizinische Komplexbehandlung im Neugeborenenalter (Basisprozedur), 589 bis 784 Aufwandspunkte
- 99.B7.57 †↔ Intensivmedizinische Komplexbehandlung im Neugeborenenalter (Basisprozedur), 785 bis 980 Aufwandspunkte
- 99.B7.58 †↔ Intensivmedizinische Komplexbehandlung im Neugeborenenalter (Basisprozedur), 981 bis 1176 Aufwandspunkte
- 99.B7.5A †↔ Intensivmedizinische Komplexbehandlung im Neugeborenenalter (Basisprozedur), 1177 bis 1470 Aufwandspunkte
- 99.B7.5B †↔ Intensivmedizinische Komplexbehandlung im Neugeborenenalter (Basisprozedur), 1471 bis 1764 Aufwandspunkte
- 99.B7.5C †↔ Intensivmedizinische Komplexbehandlung im Neugeborenenalter (Basisprozedur), 1765 bis 2058 Aufwandspunkte
- 99.B7.5D †↔ Intensivmedizinische Komplexbehandlung im Neugeborenenalter (Basisprozedur), 2059 bis 2352 Aufwandspunkte
- 99.B7.5E †↔ Intensivmedizinische Komplexbehandlung im Neugeborenenalter (Basisprozedur), 2353 bis 2646 Aufwandspunkte
- 99.B7.5F †↔ Intensivmedizinische Komplexbehandlung im Neugeborenenalter (Basisprozedur), 2647 bis 2940 Aufwandspunkte
- 99.B7.5G †↔ Intensivmedizinische Komplexbehandlung im Neugeborenenalter (Basisprozedur), 2941 bis 3430 Aufwandspunkte
- 99.B7.5H †↔ Intensivmedizinische Komplexbehandlung im Neugeborenenalter (Basisprozedur), 3431 bis 3920 Aufwandspunkte
- 99.B7.5I †↔ Intensivmedizinische Komplexbehandlung im Neugeborenenalter (Basisprozedur), 3921 bis 4410 Aufwandspunkte
- 99.B7.5J †↔ Intensivmedizinische Komplexbehandlung im Neugeborenenalter (Basisprozedur), 4411 bis 4900 Aufwandspunkte
- 99.B7.5K †↔ Intensivmedizinische Komplexbehandlung im Neugeborenenalter (Basisprozedur), 4901 bis 5880 Aufwandspunkte
- 99.B7.5L †↔ Intensivmedizinische Komplexbehandlung im Neugeborenenalter (Basisprozedur), 5881 bis 6860 Aufwandspunkte
- 99.B7.5M †↔ Intensivmedizinische Komplexbehandlung im Neugeborenenalter (Basisprozedur), 6861 bis 7840 Aufwandspunkte
- 99.B7.5N †↔ Intensivmedizinische Komplexbehandlung im Neugeborenenalter (Basisprozedur), 7841 bis 9800 Aufwandspunkte
- 99.B7.5O †↔ Intensivmedizinische Komplexbehandlung im Neugeborenenalter (Basisprozedur), 9801 bis 11760 Aufwandspunkte
- 99.B7.5P †↔ Intensivmedizinische Komplexbehandlung im Neugeborenenalter (Basisprozedur), 11761 bis 13720 Aufwandspunkte
- 99.B7.5Q †↔ Intensivmedizinische Komplexbehandlung im Neugeborenenalter (Basisprozedur), 13721 bis 16660 Aufwandspunkte
- 99.B7.5R †↔ Intensivmedizinische Komplexbehandlung im Neugeborenenalter (Basisprozedur), 16661 bis 19600 Aufwandspunkte
- 99.B7.5S †↔ Intensivmedizinische Komplexbehandlung im Neugeborenenalter (Basisprozedur), 19601 und mehr Aufwandspunkte
- 99.B8.4B †↔ IMC-Komplexbehandlung im Kindesalter, 1471 bis 1764 Aufwandspunkte
- 99.B8.4C †↔ IMC-Komplexbehandlung im Kindesalter, 1765 bis 2058 Aufwandspunkte
- 99.B8.4D †↔ IMC-Komplexbehandlung im Kindesalter, 2059 bis 2352 Aufwandspunkte
- 99.B8.4E †↔ IMC-Komplexbehandlung im Kindesalter, 2353 bis 2646 Aufwandspunkte
- 99.B8.4F †↔ IMC-Komplexbehandlung im Kindesalter, 2647 bis 2940 Aufwandspunkte
- 99.B8.4G †↔ IMC-Komplexbehandlung im Kindesalter, 2941 bis 3430 Aufwandspunkte
- 99.B8.4H †↔ IMC-Komplexbehandlung im Kindesalter, 3431 bis 3920 Aufwandspunkte
- 99.B8.4I †↔ IMC-Komplexbehandlung im Kindesalter, 3921 bis 4410 Aufwandspunkte
- 99.B8.4J †↔ IMC-Komplexbehandlung im Kindesalter, 4411 bis 4900 Aufwandspunkte
- 99.B8.4K †↔ IMC-Komplexbehandlung im Kindesalter, 4901 bis 5880 Aufwandspunkte
- 99.B8.4L †↔ IMC-Komplexbehandlung im Kindesalter, 5881 bis 6860 Aufwandspunkte
- 99.B8.4M †↔ IMC-Komplexbehandlung im Kindesalter, 6861 bis 7840 Aufwandspunkte
- 99.B8.4N †↔ IMC-Komplexbehandlung im Kindesalter, 7841 bis 9800 Aufwandspunkte

99.B8.4O †↔ IMC-Komplexbehandlung im Kindesalter, 9801 bis 11760 Aufwandspunkte	99.B8.5I †↔ IMC-Komplexbehandlung im Neugeborenenalter, 3921 bis 4410 Aufwandspunkte
99.B8.4P †↔ IMC-Komplexbehandlung im Kindesalter, 11761 bis 13720 Aufwandspunkte	99.B8.5J †↔ IMC-Komplexbehandlung im Neugeborenenalter, 4411 bis 4900 Aufwandspunkte
99.B8.4Q †↔ IMC-Komplexbehandlung im Kindesalter, 13721 bis 16660 Aufwandspunkte	99.B8.5K †↔ IMC-Komplexbehandlung im Neugeborenenalter, 4901 bis 5880 Aufwandspunkte
99.B8.4R †↔ IMC-Komplexbehandlung im Kindesalter, 16661 bis 19600 Aufwandspunkte	99.B8.5L †↔ IMC-Komplexbehandlung im Neugeborenenalter, 5881 bis 6860 Aufwandspunkte
99.B8.4S †↔ IMC-Komplexbehandlung im Kindesalter, 19601 und mehr Aufwandspunkte	99.B8.5M †↔ IMC-Komplexbehandlung im Neugeborenenalter, 6861 bis 7840 Aufwandspunkte
99.B8.5B †↔ IMC-Komplexbehandlung im Neugeborenenalter, 1471 bis 1764 Aufwandspunkte	99.B8.5N †↔ IMC-Komplexbehandlung im Neugeborenenalter, 7841 bis 9800 Aufwandspunkte
99.B8.5C †↔ IMC-Komplexbehandlung im Neugeborenenalter, 1765 bis 2058 Aufwandspunkte	99.B8.5O †↔ IMC-Komplexbehandlung im Neugeborenenalter, 9801 bis 11760 Aufwandspunkte
99.B8.5D †↔ IMC-Komplexbehandlung im Neugeborenenalter, 2059 bis 2352 Aufwandspunkte	99.B8.5P †↔ IMC-Komplexbehandlung im Neugeborenenalter, 11761 bis 13720 Aufwandspunkte
99.B8.5E †↔ IMC-Komplexbehandlung im Neugeborenenalter, 2353 bis 2646 Aufwandspunkte	99.B8.5Q †↔ IMC-Komplexbehandlung im Neugeborenenalter, 13721 bis 16660 Aufwandspunkte
99.B8.5F †↔ IMC-Komplexbehandlung im Neugeborenenalter, 2647 bis 2940 Aufwandspunkte	99.B8.5R †↔ IMC-Komplexbehandlung im Neugeborenenalter, 16661 bis 19600 Aufwandspunkte
99.B8.5G †↔ IMC-Komplexbehandlung im Neugeborenenalter, 2941 bis 3430 Aufwandspunkte	99.B8.5S †↔ IMC-Komplexbehandlung im Neugeborenenalter, 19601 und mehr Aufwandspunkte
99.B8.5H †↔ IMC-Komplexbehandlung im Neugeborenenalter, 3431 bis 3920 Aufwandspunkte	

### Prozedur P66-14

99.B7.44 †↔ Intensivmedizinische Komplexbehandlung im Kindesalter (Basisprozedur), 197 bis 392 Aufwandspunkte	99.B7.4J †↔ Intensivmedizinische Komplexbehandlung im Kindesalter (Basisprozedur), 4411 bis 4900 Aufwandspunkte
99.B7.45 †↔ Intensivmedizinische Komplexbehandlung im Kindesalter (Basisprozedur), 393 bis 588 Aufwandspunkte	99.B7.4K †↔ Intensivmedizinische Komplexbehandlung im Kindesalter (Basisprozedur), 4901 bis 5880 Aufwandspunkte
99.B7.46 †↔ Intensivmedizinische Komplexbehandlung im Kindesalter (Basisprozedur), 589 bis 784 Aufwandspunkte	99.B7.4L †↔ Intensivmedizinische Komplexbehandlung im Kindesalter (Basisprozedur), 5881 bis 6860 Aufwandspunkte
99.B7.47 †↔ Intensivmedizinische Komplexbehandlung im Kindesalter (Basisprozedur), 785 bis 980 Aufwandspunkte	99.B7.4M †↔ Intensivmedizinische Komplexbehandlung im Kindesalter (Basisprozedur), 6861 bis 7840 Aufwandspunkte
99.B7.48 †↔ Intensivmedizinische Komplexbehandlung im Kindesalter (Basisprozedur), 981 bis 1176 Aufwandspunkte	99.B7.4N †↔ Intensivmedizinische Komplexbehandlung im Kindesalter (Basisprozedur), 7841 bis 9800 Aufwandspunkte
99.B7.4A †↔ Intensivmedizinische Komplexbehandlung im Kindesalter (Basisprozedur), 1177 bis 1470 Aufwandspunkte	99.B7.4O †↔ Intensivmedizinische Komplexbehandlung im Kindesalter (Basisprozedur), 9801 bis 11760 Aufwandspunkte
99.B7.4B †↔ Intensivmedizinische Komplexbehandlung im Kindesalter (Basisprozedur), 1471 bis 1764 Aufwandspunkte	99.B7.4P †↔ Intensivmedizinische Komplexbehandlung im Kindesalter (Basisprozedur), 11761 bis 13720 Aufwandspunkte
99.B7.4C †↔ Intensivmedizinische Komplexbehandlung im Kindesalter (Basisprozedur), 1765 bis 2058 Aufwandspunkte	99.B7.4Q †↔ Intensivmedizinische Komplexbehandlung im Kindesalter (Basisprozedur), 13721 bis 16660 Aufwandspunkte
99.B7.4D †↔ Intensivmedizinische Komplexbehandlung im Kindesalter (Basisprozedur), 2059 bis 2352 Aufwandspunkte	99.B7.4R †↔ Intensivmedizinische Komplexbehandlung im Kindesalter (Basisprozedur), 16661 bis 19600 Aufwandspunkte
99.B7.4E †↔ Intensivmedizinische Komplexbehandlung im Kindesalter (Basisprozedur), 2353 bis 2646 Aufwandspunkte	99.B7.4S †↔ Intensivmedizinische Komplexbehandlung im Kindesalter (Basisprozedur), 19601 und mehr Aufwandspunkte
99.B7.4F †↔ Intensivmedizinische Komplexbehandlung im Kindesalter (Basisprozedur), 2647 bis 2940 Aufwandspunkte	99.B7.54 †↔ Intensivmedizinische Komplexbehandlung im Neugeborenenalter (Basisprozedur), 197 bis 392 Aufwandspunkte
99.B7.4G †↔ Intensivmedizinische Komplexbehandlung im Kindesalter (Basisprozedur), 2941 bis 3430 Aufwandspunkte	99.B7.55 †↔ Intensivmedizinische Komplexbehandlung im Neugeborenenalter (Basisprozedur), 393 bis 588 Aufwandspunkte
99.B7.4H †↔ Intensivmedizinische Komplexbehandlung im Kindesalter (Basisprozedur), 3431 bis 3920 Aufwandspunkte	99.B7.56 †↔ Intensivmedizinische Komplexbehandlung im Neugeborenenalter (Basisprozedur), 589 bis 784 Aufwandspunkte
99.B7.4I †↔ Intensivmedizinische Komplexbehandlung im Kindesalter (Basisprozedur), 3921 bis 4410 Aufwandspunkte	99.B7.57 †↔ Intensivmedizinische Komplexbehandlung im Neugeborenenalter (Basisprozedur), 785 bis 980 Aufwandspunkte

- 99.B7.58 †↔ Intensivmedizinische Komplexbehandlung im Neugeborenenalter (Basisprozedur), 981 bis 1176 Aufwandspunkte
- 99.B7.5A †↔ Intensivmedizinische Komplexbehandlung im Neugeborenenalter (Basisprozedur), 1177 bis 1470 Aufwandspunkte
- 99.B7.5B †↔ Intensivmedizinische Komplexbehandlung im Neugeborenenalter (Basisprozedur), 1471 bis 1764 Aufwandspunkte
- 99.B7.5C †↔ Intensivmedizinische Komplexbehandlung im Neugeborenenalter (Basisprozedur), 1765 bis 2058 Aufwandspunkte
- 99.B7.5D †↔ Intensivmedizinische Komplexbehandlung im Neugeborenenalter (Basisprozedur), 2059 bis 2352 Aufwandspunkte
- 99.B7.5E †↔ Intensivmedizinische Komplexbehandlung im Neugeborenenalter (Basisprozedur), 2353 bis 2646 Aufwandspunkte
- 99.B7.5F †↔ Intensivmedizinische Komplexbehandlung im Neugeborenenalter (Basisprozedur), 2647 bis 2940 Aufwandspunkte
- 99.B7.5G †↔ Intensivmedizinische Komplexbehandlung im Neugeborenenalter (Basisprozedur), 2941 bis 3430 Aufwandspunkte
- 99.B7.5H †↔ Intensivmedizinische Komplexbehandlung im Neugeborenenalter (Basisprozedur), 3431 bis 3920 Aufwandspunkte
- 99.B7.5I †↔ Intensivmedizinische Komplexbehandlung im Neugeborenenalter (Basisprozedur), 3921 bis 4410 Aufwandspunkte
- 99.B7.5J †↔ Intensivmedizinische Komplexbehandlung im Neugeborenenalter (Basisprozedur), 4411 bis 4900 Aufwandspunkte
- 99.B7.5K †↔ Intensivmedizinische Komplexbehandlung im Neugeborenenalter (Basisprozedur), 4901 bis 5880 Aufwandspunkte
- 99.B7.5L †↔ Intensivmedizinische Komplexbehandlung im Neugeborenenalter (Basisprozedur), 5881 bis 6860 Aufwandspunkte
- 99.B7.5M †↔ Intensivmedizinische Komplexbehandlung im Neugeborenenalter (Basisprozedur), 6861 bis 7840 Aufwandspunkte
- 99.B7.5N †↔ Intensivmedizinische Komplexbehandlung im Neugeborenenalter (Basisprozedur), 7841 bis 9800 Aufwandspunkte
- 99.B7.5O †↔ Intensivmedizinische Komplexbehandlung im Neugeborenenalter (Basisprozedur), 9801 bis 11760 Aufwandspunkte
- 99.B7.5P †↔ Intensivmedizinische Komplexbehandlung im Neugeborenenalter (Basisprozedur), 11761 bis 13720 Aufwandspunkte
- 99.B7.5Q †↔ Intensivmedizinische Komplexbehandlung im Neugeborenenalter (Basisprozedur), 13721 bis 16660 Aufwandspunkte
- 99.B7.5R †↔ Intensivmedizinische Komplexbehandlung im Neugeborenenalter (Basisprozedur), 16661 bis 19600 Aufwandspunkte
- 99.B7.5S †↔ Intensivmedizinische Komplexbehandlung im Neugeborenenalter (Basisprozedur), 19601 und mehr Aufwandspunkte

### Prozedur P66-15

- 99.B8.45 †↔ IMC-Komplexbehandlung im Kindesalter, 393 bis 588 Aufwandspunkte
- 99.B8.46 †↔ IMC-Komplexbehandlung im Kindesalter, 589 bis 784 Aufwandspunkte
- 99.B8.47 †↔ IMC-Komplexbehandlung im Kindesalter, 785 bis 980 Aufwandspunkte
- 99.B8.48 †↔ IMC-Komplexbehandlung im Kindesalter, 981 bis 1176 Aufwandspunkte
- 99.B8.4A †↔ IMC-Komplexbehandlung im Kindesalter, 1177 bis 1470 Aufwandspunkte
- 99.B8.4B †↔ IMC-Komplexbehandlung im Kindesalter, 1471 bis 1764 Aufwandspunkte
- 99.B8.4C †↔ IMC-Komplexbehandlung im Kindesalter, 1765 bis 2058 Aufwandspunkte
- 99.B8.4D †↔ IMC-Komplexbehandlung im Kindesalter, 2059 bis 2352 Aufwandspunkte
- 99.B8.4E †↔ IMC-Komplexbehandlung im Kindesalter, 2353 bis 2646 Aufwandspunkte
- 99.B8.4F †↔ IMC-Komplexbehandlung im Kindesalter, 2647 bis 2940 Aufwandspunkte
- 99.B8.4G †↔ IMC-Komplexbehandlung im Kindesalter, 2941 bis 3430 Aufwandspunkte
- 99.B8.4H †↔ IMC-Komplexbehandlung im Kindesalter, 3431 bis 3920 Aufwandspunkte
- 99.B8.4I †↔ IMC-Komplexbehandlung im Kindesalter, 3921 bis 4410 Aufwandspunkte
- 99.B8.4J †↔ IMC-Komplexbehandlung im Kindesalter, 4411 bis 4900 Aufwandspunkte
- 99.B8.4K †↔ IMC-Komplexbehandlung im Kindesalter, 4901 bis 5880 Aufwandspunkte
- 99.B8.4L †↔ IMC-Komplexbehandlung im Kindesalter, 5881 bis 6860 Aufwandspunkte
- 99.B8.4M †↔ IMC-Komplexbehandlung im Kindesalter, 6861 bis 7840 Aufwandspunkte
- 99.B8.4N †↔ IMC-Komplexbehandlung im Kindesalter, 7841 bis 9800 Aufwandspunkte
- 99.B8.4O †↔ IMC-Komplexbehandlung im Kindesalter, 9801 bis 11760 Aufwandspunkte
- 99.B8.4P †↔ IMC-Komplexbehandlung im Kindesalter, 11761 bis 13720 Aufwandspunkte
- 99.B8.4Q †↔ IMC-Komplexbehandlung im Kindesalter, 13721 bis 16660 Aufwandspunkte
- 99.B8.4R †↔ IMC-Komplexbehandlung im Kindesalter, 16661 bis 19600 Aufwandspunkte
- 99.B8.4S †↔ IMC-Komplexbehandlung im Kindesalter, 19601 und mehr Aufwandspunkte
- 99.B8.55 †↔ IMC-Komplexbehandlung im Neugeborenenalter, 393 bis 588 Aufwandspunkte
- 99.B8.56 †↔ IMC-Komplexbehandlung im Neugeborenenalter, 589 bis 784 Aufwandspunkte
- 99.B8.57 †↔ IMC-Komplexbehandlung im Neugeborenenalter, 785 bis 980 Aufwandspunkte
- 99.B8.58 †↔ IMC-Komplexbehandlung im Neugeborenenalter, 981 bis 1176 Aufwandspunkte
- 99.B8.5A †↔ IMC-Komplexbehandlung im Neugeborenenalter, 1177 bis 1470 Aufwandspunkte
- 99.B8.5B †↔ IMC-Komplexbehandlung im Neugeborenenalter, 1471 bis 1764 Aufwandspunkte
- 99.B8.5C †↔ IMC-Komplexbehandlung im Neugeborenenalter, 1765 bis 2058 Aufwandspunkte
- 99.B8.5D †↔ IMC-Komplexbehandlung im Neugeborenenalter, 2059 bis 2352 Aufwandspunkte
- 99.B8.5E †↔ IMC-Komplexbehandlung im Neugeborenenalter, 2353 bis 2646 Aufwandspunkte
- 99.B8.5F †↔ IMC-Komplexbehandlung im Neugeborenenalter, 2647 bis 2940 Aufwandspunkte
- 99.B8.5G †↔ IMC-Komplexbehandlung im Neugeborenenalter, 2941 bis 3430 Aufwandspunkte
- 99.B8.5H †↔ IMC-Komplexbehandlung im Neugeborenenalter, 3431 bis 3920 Aufwandspunkte
- 99.B8.5I †↔ IMC-Komplexbehandlung im Neugeborenenalter, 3921 bis 4410 Aufwandspunkte



- 99.B8.5J †↔ IMC-Komplexbehandlung im Neugeborenenalter, 4411 bis 4900 Aufwandspunkte
- 99.B8.5K †↔ IMC-Komplexbehandlung im Neugeborenenalter, 4901 bis 5880 Aufwandspunkte
- 99.B8.5L †↔ IMC-Komplexbehandlung im Neugeborenenalter, 5881 bis 6860 Aufwandspunkte
- 99.B8.5M †↔ IMC-Komplexbehandlung im Neugeborenenalter, 6861 bis 7840 Aufwandspunkte
- 99.B8.5N †↔ IMC-Komplexbehandlung im Neugeborenenalter, 7841 bis 9800 Aufwandspunkte
- 99.B8.5O †↔ IMC-Komplexbehandlung im Neugeborenenalter, 9801 bis 11760 Aufwandspunkte
- 99.B8.5P †↔ IMC-Komplexbehandlung im Neugeborenenalter, 11761 bis 13720 Aufwandspunkte
- 99.B8.5Q †↔ IMC-Komplexbehandlung im Neugeborenenalter, 13721 bis 16660 Aufwandspunkte
- 99.B8.5R †↔ IMC-Komplexbehandlung im Neugeborenenalter, 16661 bis 19600 Aufwandspunkte
- 99.B8.5S †↔ IMC-Komplexbehandlung im Neugeborenenalter, 19601 und mehr Aufwandspunkte

### Prozedur P66-16

- 99.81.20 †↔ Systemische Hypothermie
- 99.B8.45 †↔ IMC-Komplexbehandlung im Kindesalter, 393 bis 588 Aufwandspunkte
- 99.B8.46 †↔ IMC-Komplexbehandlung im Kindesalter, 589 bis 784 Aufwandspunkte
- 99.B8.47 †↔ IMC-Komplexbehandlung im Kindesalter, 785 bis 980 Aufwandspunkte
- 99.B8.48 †↔ IMC-Komplexbehandlung im Kindesalter, 981 bis 1176 Aufwandspunkte
- 99.B8.4A †↔ IMC-Komplexbehandlung im Kindesalter, 1177 bis 1470 Aufwandspunkte
- 99.B8.4B †↔ IMC-Komplexbehandlung im Kindesalter, 1471 bis 1764 Aufwandspunkte
- 99.B8.4C †↔ IMC-Komplexbehandlung im Kindesalter, 1765 bis 2058 Aufwandspunkte
- 99.B8.4D †↔ IMC-Komplexbehandlung im Kindesalter, 2059 bis 2352 Aufwandspunkte
- 99.B8.4E †↔ IMC-Komplexbehandlung im Kindesalter, 2353 bis 2646 Aufwandspunkte
- 99.B8.4F †↔ IMC-Komplexbehandlung im Kindesalter, 2647 bis 2940 Aufwandspunkte
- 99.B8.4G †↔ IMC-Komplexbehandlung im Kindesalter, 2941 bis 3430 Aufwandspunkte
- 99.B8.4H †↔ IMC-Komplexbehandlung im Kindesalter, 3431 bis 3920 Aufwandspunkte
- 99.B8.4I †↔ IMC-Komplexbehandlung im Kindesalter, 3921 bis 4410 Aufwandspunkte
- 99.B8.4J †↔ IMC-Komplexbehandlung im Kindesalter, 4411 bis 4900 Aufwandspunkte
- 99.B8.4K †↔ IMC-Komplexbehandlung im Kindesalter, 4901 bis 5880 Aufwandspunkte
- 99.B8.4L †↔ IMC-Komplexbehandlung im Kindesalter, 5881 bis 6860 Aufwandspunkte
- 99.B8.4M †↔ IMC-Komplexbehandlung im Kindesalter, 6861 bis 7840 Aufwandspunkte
- 99.B8.4N †↔ IMC-Komplexbehandlung im Kindesalter, 7841 bis 9800 Aufwandspunkte
- 99.B8.4O †↔ IMC-Komplexbehandlung im Kindesalter, 9801 bis 11760 Aufwandspunkte
- 99.B8.4P †↔ IMC-Komplexbehandlung im Kindesalter, 11761 bis 13720 Aufwandspunkte
- 99.B8.4Q †↔ IMC-Komplexbehandlung im Kindesalter, 13721 bis 16660 Aufwandspunkte
- 99.B8.4R †↔ IMC-Komplexbehandlung im Kindesalter, 16661 bis 19600 Aufwandspunkte
- 99.B8.4S †↔ IMC-Komplexbehandlung im Kindesalter, 19601 und mehr Aufwandspunkte
- 99.B8.55 †↔ IMC-Komplexbehandlung im Neugeborenenalter, 393 bis 588 Aufwandspunkte
- 99.B8.56 †↔ IMC-Komplexbehandlung im Neugeborenenalter, 589 bis 784 Aufwandspunkte
- 99.B8.57 †↔ IMC-Komplexbehandlung im Neugeborenenalter, 785 bis 980 Aufwandspunkte
- 99.B8.58 †↔ IMC-Komplexbehandlung im Neugeborenenalter, 981 bis 1176 Aufwandspunkte
- 99.B8.5A †↔ IMC-Komplexbehandlung im Neugeborenenalter, 1177 bis 1470 Aufwandspunkte
- 99.B8.5B †↔ IMC-Komplexbehandlung im Neugeborenenalter, 1471 bis 1764 Aufwandspunkte
- 99.B8.5C †↔ IMC-Komplexbehandlung im Neugeborenenalter, 1765 bis 2058 Aufwandspunkte
- 99.B8.5D †↔ IMC-Komplexbehandlung im Neugeborenenalter, 2059 bis 2352 Aufwandspunkte
- 99.B8.5E †↔ IMC-Komplexbehandlung im Neugeborenenalter, 2353 bis 2646 Aufwandspunkte
- 99.B8.5F †↔ IMC-Komplexbehandlung im Neugeborenenalter, 2647 bis 2940 Aufwandspunkte
- 99.B8.5G †↔ IMC-Komplexbehandlung im Neugeborenenalter, 2941 bis 3430 Aufwandspunkte
- 99.B8.5H †↔ IMC-Komplexbehandlung im Neugeborenenalter, 3431 bis 3920 Aufwandspunkte
- 99.B8.5I †↔ IMC-Komplexbehandlung im Neugeborenenalter, 3921 bis 4410 Aufwandspunkte
- 99.B8.5J †↔ IMC-Komplexbehandlung im Neugeborenenalter, 4411 bis 4900 Aufwandspunkte
- 99.B8.5K †↔ IMC-Komplexbehandlung im Neugeborenenalter, 4901 bis 5880 Aufwandspunkte
- 99.B8.5L †↔ IMC-Komplexbehandlung im Neugeborenenalter, 5881 bis 6860 Aufwandspunkte
- 99.B8.5M †↔ IMC-Komplexbehandlung im Neugeborenenalter, 6861 bis 7840 Aufwandspunkte
- 99.B8.5N †↔ IMC-Komplexbehandlung im Neugeborenenalter, 7841 bis 9800 Aufwandspunkte
- 99.B8.5O †↔ IMC-Komplexbehandlung im Neugeborenenalter, 9801 bis 11760 Aufwandspunkte
- 99.B8.5P †↔ IMC-Komplexbehandlung im Neugeborenenalter, 11761 bis 13720 Aufwandspunkte
- 99.B8.5Q †↔ IMC-Komplexbehandlung im Neugeborenenalter, 13721 bis 16660 Aufwandspunkte
- 99.B8.5R †↔ IMC-Komplexbehandlung im Neugeborenenalter, 16661 bis 19600 Aufwandspunkte
- 99.B8.5S †↔ IMC-Komplexbehandlung im Neugeborenenalter, 19601 und mehr Aufwandspunkte

**Prozedur P66-17**

- 99.A8.12 †↔ Neonatologische Diagnostik und Überwachung auf einer Neonatal (Special, Intermediate, Intensive) Care Unit, von mehr als 24 Stunden bis 48 Stunden
- 99.A8.13 †↔ Neonatologische Diagnostik und Überwachung auf einer Neonatal (Special, Intermediate, Intensive) Care Unit, von mehr als 48 Stunden bis 72 Stunden
- 99.A8.14 †↔ Neonatologische Diagnostik und Überwachung auf einer Neonatal (Special, Intermediate, Intensive) Care Unit, von mehr als 72 Stunden
- 99.B7.44 †↔ Intensivmedizinische Komplexbehandlung im Kindesalter (Basisprozedur), 197 bis 392 Aufwandspunkte
- 99.B7.45 †↔ Intensivmedizinische Komplexbehandlung im Kindesalter (Basisprozedur), 393 bis 588 Aufwandspunkte
- 99.B7.46 †↔ Intensivmedizinische Komplexbehandlung im Kindesalter (Basisprozedur), 589 bis 784 Aufwandspunkte
- 99.B7.47 †↔ Intensivmedizinische Komplexbehandlung im Kindesalter (Basisprozedur), 785 bis 980 Aufwandspunkte
- 99.B7.48 †↔ Intensivmedizinische Komplexbehandlung im Kindesalter (Basisprozedur), 981 bis 1176 Aufwandspunkte
- 99.B7.4A †↔ Intensivmedizinische Komplexbehandlung im Kindesalter (Basisprozedur), 1177 bis 1470 Aufwandspunkte
- 99.B7.4B †↔ Intensivmedizinische Komplexbehandlung im Kindesalter (Basisprozedur), 1471 bis 1764 Aufwandspunkte
- 99.B7.4C †↔ Intensivmedizinische Komplexbehandlung im Kindesalter (Basisprozedur), 1765 bis 2058 Aufwandspunkte
- 99.B7.4D †↔ Intensivmedizinische Komplexbehandlung im Kindesalter (Basisprozedur), 2059 bis 2352 Aufwandspunkte
- 99.B7.4E †↔ Intensivmedizinische Komplexbehandlung im Kindesalter (Basisprozedur), 2353 bis 2646 Aufwandspunkte
- 99.B7.4F †↔ Intensivmedizinische Komplexbehandlung im Kindesalter (Basisprozedur), 2647 bis 2940 Aufwandspunkte
- 99.B7.4G †↔ Intensivmedizinische Komplexbehandlung im Kindesalter (Basisprozedur), 2941 bis 3430 Aufwandspunkte
- 99.B7.4H †↔ Intensivmedizinische Komplexbehandlung im Kindesalter (Basisprozedur), 3431 bis 3920 Aufwandspunkte
- 99.B7.4I †↔ Intensivmedizinische Komplexbehandlung im Kindesalter (Basisprozedur), 3921 bis 4410 Aufwandspunkte
- 99.B7.4J †↔ Intensivmedizinische Komplexbehandlung im Kindesalter (Basisprozedur), 4411 bis 4900 Aufwandspunkte
- 99.B7.4K †↔ Intensivmedizinische Komplexbehandlung im Kindesalter (Basisprozedur), 4901 bis 5880 Aufwandspunkte
- 99.B7.4L †↔ Intensivmedizinische Komplexbehandlung im Kindesalter (Basisprozedur), 5881 bis 6860 Aufwandspunkte
- 99.B7.4M †↔ Intensivmedizinische Komplexbehandlung im Kindesalter (Basisprozedur), 6861 bis 7840 Aufwandspunkte
- 99.B7.4N †↔ Intensivmedizinische Komplexbehandlung im Kindesalter (Basisprozedur), 7841 bis 9800 Aufwandspunkte
- 99.B7.4O †↔ Intensivmedizinische Komplexbehandlung im Kindesalter (Basisprozedur), 9801 bis 11760 Aufwandspunkte
- 99.B7.4P †↔ Intensivmedizinische Komplexbehandlung im Kindesalter (Basisprozedur), 11761 bis 13720 Aufwandspunkte
- 99.B7.4Q †↔ Intensivmedizinische Komplexbehandlung im Kindesalter (Basisprozedur), 13721 bis 16660 Aufwandspunkte
- 99.B7.4R †↔ Intensivmedizinische Komplexbehandlung im Kindesalter (Basisprozedur), 16661 bis 19600 Aufwandspunkte
- 99.B7.4S †↔ Intensivmedizinische Komplexbehandlung im Kindesalter (Basisprozedur), 19601 und mehr Aufwandspunkte
- 99.B7.54 †↔ Intensivmedizinische Komplexbehandlung im Neugeborenenalter (Basisprozedur), 197 bis 392 Aufwandspunkte
- 99.B7.55 †↔ Intensivmedizinische Komplexbehandlung im Neugeborenenalter (Basisprozedur), 393 bis 588 Aufwandspunkte
- 99.B7.56 †↔ Intensivmedizinische Komplexbehandlung im Neugeborenenalter (Basisprozedur), 589 bis 784 Aufwandspunkte
- 99.B7.57 †↔ Intensivmedizinische Komplexbehandlung im Neugeborenenalter (Basisprozedur), 785 bis 980 Aufwandspunkte
- 99.B7.58 †↔ Intensivmedizinische Komplexbehandlung im Neugeborenenalter (Basisprozedur), 981 bis 1176 Aufwandspunkte
- 99.B7.5A †↔ Intensivmedizinische Komplexbehandlung im Neugeborenenalter (Basisprozedur), 1177 bis 1470 Aufwandspunkte
- 99.B7.5B †↔ Intensivmedizinische Komplexbehandlung im Neugeborenenalter (Basisprozedur), 1471 bis 1764 Aufwandspunkte
- 99.B7.5C †↔ Intensivmedizinische Komplexbehandlung im Neugeborenenalter (Basisprozedur), 1765 bis 2058 Aufwandspunkte
- 99.B7.5D †↔ Intensivmedizinische Komplexbehandlung im Neugeborenenalter (Basisprozedur), 2059 bis 2352 Aufwandspunkte
- 99.B7.5E †↔ Intensivmedizinische Komplexbehandlung im Neugeborenenalter (Basisprozedur), 2353 bis 2646 Aufwandspunkte
- 99.B7.5F †↔ Intensivmedizinische Komplexbehandlung im Neugeborenenalter (Basisprozedur), 2647 bis 2940 Aufwandspunkte
- 99.B7.5G †↔ Intensivmedizinische Komplexbehandlung im Neugeborenenalter (Basisprozedur), 2941 bis 3430 Aufwandspunkte
- 99.B7.5H †↔ Intensivmedizinische Komplexbehandlung im Neugeborenenalter (Basisprozedur), 3431 bis 3920 Aufwandspunkte
- 99.B7.5I †↔ Intensivmedizinische Komplexbehandlung im Neugeborenenalter (Basisprozedur), 3921 bis 4410 Aufwandspunkte
- 99.B7.5J †↔ Intensivmedizinische Komplexbehandlung im Neugeborenenalter (Basisprozedur), 4411 bis 4900 Aufwandspunkte
- 99.B7.5K †↔ Intensivmedizinische Komplexbehandlung im Neugeborenenalter (Basisprozedur), 4901 bis 5880 Aufwandspunkte
- 99.B7.5L †↔ Intensivmedizinische Komplexbehandlung im Neugeborenenalter (Basisprozedur), 5881 bis 6860 Aufwandspunkte

- 99.B7.5M †↔ Intensivmedizinische Komplexbehandlung im Neugeborenenalter (Basisprozedur), 6861 bis 7840 Aufwandspunkte
- 99.B7.5N †↔ Intensivmedizinische Komplexbehandlung im Neugeborenenalter (Basisprozedur), 7841 bis 9800 Aufwandspunkte
- 99.B7.5O †↔ Intensivmedizinische Komplexbehandlung im Neugeborenenalter (Basisprozedur), 9801 bis 11760 Aufwandspunkte
- 99.B7.5P †↔ Intensivmedizinische Komplexbehandlung im Neugeborenenalter (Basisprozedur), 11761 bis 13720 Aufwandspunkte
- 99.B7.5Q †↔ Intensivmedizinische Komplexbehandlung im Neugeborenenalter (Basisprozedur), 13721 bis 16660 Aufwandspunkte
- 99.B7.5R †↔ Intensivmedizinische Komplexbehandlung im Neugeborenenalter (Basisprozedur), 16661 bis 19600 Aufwandspunkte
- 99.B7.5S †↔ Intensivmedizinische Komplexbehandlung im Neugeborenenalter (Basisprozedur), 19601 und mehr Aufwandspunkte
- 99.B8.44 †↔ IMC-Komplexbehandlung im Kindesalter, 197 bis 392 Aufwandspunkte
- 99.B8.45 †↔ IMC-Komplexbehandlung im Kindesalter, 393 bis 588 Aufwandspunkte
- 99.B8.46 †↔ IMC-Komplexbehandlung im Kindesalter, 589 bis 784 Aufwandspunkte
- 99.B8.47 †↔ IMC-Komplexbehandlung im Kindesalter, 785 bis 980 Aufwandspunkte
- 99.B8.48 †↔ IMC-Komplexbehandlung im Kindesalter, 981 bis 1176 Aufwandspunkte
- 99.B8.4A †↔ IMC-Komplexbehandlung im Kindesalter, 1177 bis 1470 Aufwandspunkte
- 99.B8.4B †↔ IMC-Komplexbehandlung im Kindesalter, 1471 bis 1764 Aufwandspunkte
- 99.B8.4C †↔ IMC-Komplexbehandlung im Kindesalter, 1765 bis 2058 Aufwandspunkte
- 99.B8.4D †↔ IMC-Komplexbehandlung im Kindesalter, 2059 bis 2352 Aufwandspunkte
- 99.B8.4E †↔ IMC-Komplexbehandlung im Kindesalter, 2353 bis 2646 Aufwandspunkte
- 99.B8.4F †↔ IMC-Komplexbehandlung im Kindesalter, 2647 bis 2940 Aufwandspunkte
- 99.B8.4G †↔ IMC-Komplexbehandlung im Kindesalter, 2941 bis 3430 Aufwandspunkte
- 99.B8.4H †↔ IMC-Komplexbehandlung im Kindesalter, 3431 bis 3920 Aufwandspunkte
- 99.B8.4I †↔ IMC-Komplexbehandlung im Kindesalter, 3921 bis 4410 Aufwandspunkte
- 99.B8.4J †↔ IMC-Komplexbehandlung im Kindesalter, 4411 bis 4900 Aufwandspunkte
- 99.B8.4K †↔ IMC-Komplexbehandlung im Kindesalter, 4901 bis 5880 Aufwandspunkte
- 99.B8.4L †↔ IMC-Komplexbehandlung im Kindesalter, 5881 bis 6860 Aufwandspunkte
- 99.B8.4M †↔ IMC-Komplexbehandlung im Kindesalter, 6861 bis 7840 Aufwandspunkte
- 99.B8.4N †↔ IMC-Komplexbehandlung im Kindesalter, 7841 bis 9800 Aufwandspunkte
- 99.B8.4O †↔ IMC-Komplexbehandlung im Kindesalter, 9801 bis 11760 Aufwandspunkte
- 99.B8.4P †↔ IMC-Komplexbehandlung im Kindesalter, 11761 bis 13720 Aufwandspunkte
- 99.B8.4Q †↔ IMC-Komplexbehandlung im Kindesalter, 13721 bis 16660 Aufwandspunkte
- 99.B8.4R †↔ IMC-Komplexbehandlung im Kindesalter, 16661 bis 19600 Aufwandspunkte
- 99.B8.4S †↔ IMC-Komplexbehandlung im Kindesalter, 19601 und mehr Aufwandspunkte
- 99.B8.54 †↔ IMC-Komplexbehandlung im Neugeborenenalter, 197 bis 392 Aufwandspunkte
- 99.B8.55 †↔ IMC-Komplexbehandlung im Neugeborenenalter, 393 bis 588 Aufwandspunkte
- 99.B8.56 †↔ IMC-Komplexbehandlung im Neugeborenenalter, 589 bis 784 Aufwandspunkte
- 99.B8.57 †↔ IMC-Komplexbehandlung im Neugeborenenalter, 785 bis 980 Aufwandspunkte
- 99.B8.58 †↔ IMC-Komplexbehandlung im Neugeborenenalter, 981 bis 1176 Aufwandspunkte
- 99.B8.5A †↔ IMC-Komplexbehandlung im Neugeborenenalter, 1177 bis 1470 Aufwandspunkte
- 99.B8.5B †↔ IMC-Komplexbehandlung im Neugeborenenalter, 1471 bis 1764 Aufwandspunkte
- 99.B8.5C †↔ IMC-Komplexbehandlung im Neugeborenenalter, 1765 bis 2058 Aufwandspunkte
- 99.B8.5D †↔ IMC-Komplexbehandlung im Neugeborenenalter, 2059 bis 2352 Aufwandspunkte
- 99.B8.5E †↔ IMC-Komplexbehandlung im Neugeborenenalter, 2353 bis 2646 Aufwandspunkte
- 99.B8.5F †↔ IMC-Komplexbehandlung im Neugeborenenalter, 2647 bis 2940 Aufwandspunkte
- 99.B8.5G †↔ IMC-Komplexbehandlung im Neugeborenenalter, 2941 bis 3430 Aufwandspunkte
- 99.B8.5H †↔ IMC-Komplexbehandlung im Neugeborenenalter, 3431 bis 3920 Aufwandspunkte
- 99.B8.5I †↔ IMC-Komplexbehandlung im Neugeborenenalter, 3921 bis 4410 Aufwandspunkte
- 99.B8.5J †↔ IMC-Komplexbehandlung im Neugeborenenalter, 4411 bis 4900 Aufwandspunkte
- 99.B8.5K †↔ IMC-Komplexbehandlung im Neugeborenenalter, 4901 bis 5880 Aufwandspunkte
- 99.B8.5L †↔ IMC-Komplexbehandlung im Neugeborenenalter, 5881 bis 6860 Aufwandspunkte
- 99.B8.5M †↔ IMC-Komplexbehandlung im Neugeborenenalter, 6861 bis 7840 Aufwandspunkte
- 99.B8.5N †↔ IMC-Komplexbehandlung im Neugeborenenalter, 7841 bis 9800 Aufwandspunkte
- 99.B8.5O †↔ IMC-Komplexbehandlung im Neugeborenenalter, 9801 bis 11760 Aufwandspunkte
- 99.B8.5P †↔ IMC-Komplexbehandlung im Neugeborenenalter, 11761 bis 13720 Aufwandspunkte
- 99.B8.5Q †↔ IMC-Komplexbehandlung im Neugeborenenalter, 13721 bis 16660 Aufwandspunkte
- 99.B8.5R †↔ IMC-Komplexbehandlung im Neugeborenenalter, 16661 bis 19600 Aufwandspunkte
- 99.B8.5S †↔ IMC-Komplexbehandlung im Neugeborenenalter, 19601 und mehr Aufwandspunkte

### Prozedur P66-18

- 00.11 †↔ Infusion von Drotrecogin alfa (aktiviert)
- 00.17 †↔ Infusion einer vasopressorischen Substanz
- 53.00 ↔ Operation einer Inguinalhernie, n.n.bez.
- 53.06.11 ↔ Operation einer Inguinalhernie, offen chirurgisch, ohne Implantation von Membranen oder Netzen
- 53.06.21 ↔ Operation einer Inguinalhernie, offen chirurgisch, mit Implantation von Membranen und Netzen
- 53.07.11 ↔ Operation einer Inguinalhernie, laparoskopisch, ohne Implantation von Membranen oder Netzen
- 53.07.21 ↔ Operation einer Inguinalhernie, laparoskopisch, mit Implantation von Membranen und Netzen
- 53.09 ↔ Operation einer Inguinalhernie, sonstige
- 96.35 †↔ Gastrische Gavage
- 96.6 †↔ Enterale Infusion konzentrierter Nährstoffe
- 99.01 †↔ Austauschtransfusion

99.04.00 †↔	Transfusion von Erythrozytenkonzentrat, n.n.bez.	99.04.2B †↔	Transfusion von bestrahlten Erythrozytenkonzentraten, 71 TE bis 80 TE
99.04.09 †↔	Transfusion von Erythrozytenkonzentrat, sonstige	99.04.2C †↔	Transfusion von bestrahlten Erythrozytenkonzentraten, 81 TE bis 90 TE
99.04.10 †↔	Transfusion von Erythrozytenkonzentrat, 1 TE bis 5 TE	99.04.2D †↔	Transfusion von bestrahlten Erythrozytenkonzentraten, 91 TE bis 100 TE
99.04.11 †↔	Transfusion von Erythrozytenkonzentrat, 6 TE bis 10 TE	99.04.2E †↔	Transfusion von bestrahlten Erythrozytenkonzentraten, 101 TE bis 115 TE
99.04.12 †↔	Transfusion von Erythrozytenkonzentrat, 11 TE bis 15 TE	99.04.2F †↔	Transfusion von bestrahlten Erythrozytenkonzentraten, 116 TE bis 130 TE
99.04.14 †↔	Transfusion von Erythrozytenkonzentrat, 16 TE bis 20 TE	99.04.2G †↔	Transfusion von bestrahlten Erythrozytenkonzentraten, 131 TE bis 145 TE
99.04.15 †↔	Transfusion von Erythrozytenkonzentrat, 21 TE bis 30 TE	99.04.2H †↔	Transfusion von bestrahlten Erythrozytenkonzentraten, 146 TE bis 160 TE
99.04.16 †↔	Transfusion von Erythrozytenkonzentrat, 31 TE bis 40 TE	99.04.2I †↔	Transfusion von bestrahlten Erythrozytenkonzentraten, 161 TE bis 175 TE
99.04.17 †↔	Transfusion von Erythrozytenkonzentrat, 41 TE bis 50 TE	99.04.2J †↔	Transfusion von bestrahlten Erythrozytenkonzentraten, 176 TE bis 190 TE
99.04.18 †↔	Transfusion von Erythrozytenkonzentrat, 51 TE bis 60 TE	99.04.2K †↔	Transfusion von bestrahlten Erythrozytenkonzentraten, 191 TE bis 205 TE
99.04.19 †↔	Transfusion von Erythrozytenkonzentrat, 61 TE bis 70 TE	99.04.2L †↔	Transfusion von bestrahlten Erythrozytenkonzentraten, 206 TE bis 220 TE
99.04.1A †↔	Transfusion von Erythrozytenkonzentrat, 71 TE bis 80 TE	99.04.2M †↔	Transfusion von bestrahlten Erythrozytenkonzentraten, 221 TE bis 235 TE
99.04.1B †↔	Transfusion von Erythrozytenkonzentrat, 81 TE bis 90 TE	99.04.2N †↔	Transfusion von bestrahlten Erythrozytenkonzentraten, 236 TE bis 250 TE
99.04.1C †↔	Transfusion von Erythrozytenkonzentrat, 91 TE bis 100 TE	99.04.2O †↔	Transfusion von bestrahlten Erythrozytenkonzentraten, 251 TE bis 265 TE
99.04.1D †↔	Transfusion von Erythrozytenkonzentrat, 101 TE bis 115 TE	99.04.2P †↔	Transfusion von bestrahlten Erythrozytenkonzentraten, 266 TE bis 280 TE
99.04.1E †↔	Transfusion von Erythrozytenkonzentrat, 116 TE bis 130 TE	99.04.2Q †↔	Transfusion von bestrahlten Erythrozytenkonzentraten, 281 TE und mehr
99.04.1F †↔	Transfusion von Erythrozytenkonzentrat, 131 TE bis 145 TE	99.04.31 †↔	Transfusion von kryokonservierten Erythrozytenkonzentraten, 1 TE bis 5 TE
99.04.1G †↔	Transfusion von Erythrozytenkonzentrat, 146 TE bis 160 TE	99.04.32 †↔	Transfusion von kryokonservierten Erythrozytenkonzentraten, 6 TE bis 10 TE
99.04.1H †↔	Transfusion von Erythrozytenkonzentrat, 161 TE bis 175 TE	99.04.33 †↔	Transfusion von kryokonservierten Erythrozytenkonzentraten, 11 TE bis 15 TE
99.04.1I †↔	Transfusion von Erythrozytenkonzentrat, 176 TE bis 190 TE	99.04.34 †↔	Transfusion von kryokonservierten Erythrozytenkonzentraten, 16 TE bis 20 TE
99.04.1J †↔	Transfusion von Erythrozytenkonzentrat, 191 TE bis 205 TE	99.04.35 †↔	Transfusion von kryokonservierten Erythrozytenkonzentraten, 21 TE bis 30 TE
99.04.1K †↔	Transfusion von Erythrozytenkonzentrat, 206 TE bis 220 TE	99.04.36 †↔	Transfusion von kryokonservierten Erythrozytenkonzentraten, 31 TE und mehr
99.04.1L †↔	Transfusion von Erythrozytenkonzentrat, 221 TE bis 235 TE	99.05.41 †↔	Transfusion von Thrombozytenkonzentraten, 1 Konzentrat
99.04.1M †↔	Transfusion von Erythrozytenkonzentrat, 236 TE bis 250 TE	99.05.42 †↔	Transfusion von Thrombozytenkonzentraten, 2 Konzentrate
99.04.1N †↔	Transfusion von Erythrozytenkonzentrat, 251 TE bis 265 TE	99.05.43 †↔	Transfusion von Thrombozytenkonzentraten, 3 Konzentrate
99.04.1O †↔	Transfusion von Erythrozytenkonzentrat, 266 TE bis 280 TE	99.05.44 †↔	Transfusion von Thrombozytenkonzentraten, 4 Konzentrate
99.04.1P †↔	Transfusion von Erythrozytenkonzentrat, 281 TE und mehr	99.05.45 †↔	Transfusion von Thrombozytenkonzentraten, 5 Konzentrate
99.04.21 †↔	Transfusion von bestrahlten Erythrozytenkonzentraten, 1 TE bis 5 TE	99.05.46 †↔	Transfusion von Thrombozytenkonzentraten, 6 bis 8 Konzentrate
99.04.22 †↔	Transfusion von bestrahlten Erythrozytenkonzentraten, 6 TE bis 10 TE	99.05.47 †↔	Transfusion von Thrombozytenkonzentraten, 9 bis 11 Konzentrate
99.04.23 †↔	Transfusion von bestrahlten Erythrozytenkonzentraten, 11 TE bis 15 TE	99.05.48 †↔	Transfusion von Thrombozytenkonzentraten, 12 bis 14 Konzentrate
99.04.24 †↔	Transfusion von bestrahlten Erythrozytenkonzentraten, 16 TE bis 20 TE	99.05.4A †↔	Transfusion von Thrombozytenkonzentraten, 15 bis 17 Konzentrate
99.04.25 †↔	Transfusion von bestrahlten Erythrozytenkonzentraten, 21 TE bis 30 TE	99.05.4B †↔	Transfusion von Thrombozytenkonzentraten, 18 bis 20 Konzentrate
99.04.26 †↔	Transfusion von bestrahlten Erythrozytenkonzentraten, 31 TE bis 40 TE	99.05.4C †↔	Transfusion von Thrombozytenkonzentraten, 21 bis 23 Konzentrate
99.04.27 †↔	Transfusion von bestrahlten Erythrozytenkonzentraten, 41 TE bis 50 TE	99.05.4D †↔	Transfusion von Thrombozytenkonzentraten, 24 bis 26 Konzentrate
99.04.28 †↔	Transfusion von bestrahlten Erythrozytenkonzentraten, 51 TE bis 60 TE	99.05.4E †↔	Transfusion von Thrombozytenkonzentraten, 27 bis 29 Konzentrate
99.04.2A †↔	Transfusion von bestrahlten Erythrozytenkonzentraten, 61 TE bis 70 TE		

99.05.4F ‡↔ Transfusion von Thrombozytenkonzentraten, 30 bis 35 Konzentrate	99.05.5K ‡↔ Transfusion von Thrombozytenkonzentraten, 440 bis 459 Konzentrate
99.05.4G ‡↔ Transfusion von Thrombozytenkonzentraten, 36 bis 41 Konzentrate	99.05.5L ‡↔ Transfusion von Thrombozytenkonzentraten, 460 bis 479 Konzentrate
99.05.4H ‡↔ Transfusion von Thrombozytenkonzentraten, 42 bis 47 Konzentrate	99.05.5M ‡↔ Transfusion von Thrombozytenkonzentraten, 480 bis 499 Konzentrate
99.05.4I ‡↔ Transfusion von Thrombozytenkonzentraten, 48 bis 53 Konzentrate	99.05.5N ‡↔ Transfusion von Thrombozytenkonzentraten, 500 und mehr Konzentrate
99.05.4J ‡↔ Transfusion von Thrombozytenkonzentraten, 54 bis 59 Konzentrate	99.05.61 ‡↔ Transfusion von patientenbezogenen Thrombozytenkonzentraten, 1 Konzentrat
99.05.4K ‡↔ Transfusion von Thrombozytenkonzentraten, 60 bis 65 Konzentrate	99.05.62 ‡↔ Transfusion von patientenbezogenen Thrombozytenkonzentraten, 2 Konzentrate
99.05.4L ‡↔ Transfusion von Thrombozytenkonzentraten, 66 bis 71 Konzentrate	99.05.63 ‡↔ Transfusion von patientenbezogenen Thrombozytenkonzentraten, 3 Konzentrate
99.05.4M ‡↔ Transfusion von Thrombozytenkonzentraten, 72 bis 77 Konzentrate	99.05.64 ‡↔ Transfusion von patientenbezogenen Thrombozytenkonzentraten, 4 Konzentrate
99.05.4N ‡↔ Transfusion von Thrombozytenkonzentraten, 78 bis 83 Konzentrate	99.05.65 ‡↔ Transfusion von patientenbezogenen Thrombozytenkonzentraten, 5 Konzentrate
99.05.4O ‡↔ Transfusion von Thrombozytenkonzentraten, 84 bis 89 Konzentrate	99.05.66 ‡↔ Transfusion von patientenbezogenen Thrombozytenkonzentraten, 6 bis 8 Konzentrate
99.05.4P ‡↔ Transfusion von Thrombozytenkonzentraten, 90 bis 95 Konzentrate	99.05.67 ‡↔ Transfusion von patientenbezogenen Thrombozytenkonzentraten, 9 bis 11 Konzentrate
99.05.4Q ‡↔ Transfusion von Thrombozytenkonzentraten, 96 bis 101 Konzentrate	99.05.68 ‡↔ Transfusion von patientenbezogenen Thrombozytenkonzentraten, 12 bis 14 Konzentrate
99.05.4R ‡↔ Transfusion von Thrombozytenkonzentraten, 102 bis 107 Konzentrate	99.05.6A ‡↔ Transfusion von patientenbezogenen Thrombozytenkonzentraten, 15 bis 17 Konzentrate
99.05.4S ‡↔ Transfusion von Thrombozytenkonzentraten, 108 bis 113 Konzentrate	99.05.6B ‡↔ Transfusion von patientenbezogenen Thrombozytenkonzentraten, 18 bis 20 Konzentrate
99.05.4T ‡↔ Transfusion von Thrombozytenkonzentraten, 114 bis 119 Konzentrate	99.05.6C ‡↔ Transfusion von patientenbezogenen Thrombozytenkonzentraten, 21 bis 23 Konzentrate
99.05.4U ‡↔ Transfusion von Thrombozytenkonzentraten, 120 bis 129 Konzentrate	99.05.6D ‡↔ Transfusion von patientenbezogenen Thrombozytenkonzentraten, 24 bis 26 Konzentrate
99.05.4V ‡↔ Transfusion von Thrombozytenkonzentraten, 130 bis 139 Konzentrate	99.05.6E ‡↔ Transfusion von patientenbezogenen Thrombozytenkonzentraten, 27 bis 29 Konzentrate
99.05.4W ‡↔ Transfusion von Thrombozytenkonzentraten, 140 bis 149 Konzentrate	99.05.6F ‡↔ Transfusion von patientenbezogenen Thrombozytenkonzentraten, 30 bis 32 Konzentrate
99.05.51 ‡↔ Transfusion von Thrombozytenkonzentraten, 150 bis 159 Konzentrate	99.05.6G ‡↔ Transfusion von patientenbezogenen Thrombozytenkonzentraten, 33 bis 35 Konzentrate
99.05.52 ‡↔ Transfusion von Thrombozytenkonzentraten, 160 bis 169 Konzentrate	99.05.6H ‡↔ Transfusion von patientenbezogenen Thrombozytenkonzentraten, 36 bis 38 Konzentrate
99.05.53 ‡↔ Transfusion von Thrombozytenkonzentraten, 170 bis 179 Konzentrate	99.05.6I ‡↔ Transfusion von patientenbezogenen Thrombozytenkonzentraten, 39 bis 41 Konzentrate
99.05.54 ‡↔ Transfusion von Thrombozytenkonzentraten, 180 bis 189 Konzentrate	99.05.6J ‡↔ Transfusion von patientenbezogenen Thrombozytenkonzentraten, 42 bis 44 Konzentrate
99.05.55 ‡↔ Transfusion von Thrombozytenkonzentraten, 190 bis 199 Konzentrate	99.05.6K ‡↔ Transfusion von patientenbezogenen Thrombozytenkonzentraten, 45 bis 47 Konzentrate
99.05.57 ‡↔ Transfusion von Thrombozytenkonzentraten, 200 bis 219 Konzentrate	99.05.6L ‡↔ Transfusion von patientenbezogenen Thrombozytenkonzentraten, 48 bis 50 Konzentrate
99.05.58 ‡↔ Transfusion von Thrombozytenkonzentraten, 220 bis 239 Konzentrate	99.05.6M ‡↔ Transfusion von patientenbezogenen Thrombozytenkonzentraten, 51 bis 53 Konzentrate
99.05.5A ‡↔ Transfusion von Thrombozytenkonzentraten, 240 bis 259 Konzentrate	99.05.6N ‡↔ Transfusion von patientenbezogenen Thrombozytenkonzentraten, 54 bis 56 Konzentrate
99.05.5B ‡↔ Transfusion von Thrombozytenkonzentraten, 260 bis 279 Konzentrate	99.05.6O ‡↔ Transfusion von patientenbezogenen Thrombozytenkonzentraten, 57 bis 59 Konzentrate
99.05.5C ‡↔ Transfusion von Thrombozytenkonzentraten, 280 bis 299 Konzentrate	99.05.6P ‡↔ Transfusion von patientenbezogenen Thrombozytenkonzentraten, 60 bis 62 Konzentrate
99.05.5D ‡↔ Transfusion von Thrombozytenkonzentraten, 300 bis 319 Konzentrate	99.05.6Q ‡↔ Transfusion von patientenbezogenen Thrombozytenkonzentraten, 63 bis 65 Konzentrate
99.05.5E ‡↔ Transfusion von Thrombozytenkonzentraten, 320 bis 339 Konzentrate	99.05.6R ‡↔ Transfusion von patientenbezogenen Thrombozytenkonzentraten, 66 bis 68 Konzentrate
99.05.5F ‡↔ Transfusion von Thrombozytenkonzentraten, 340 bis 359 Konzentrate	99.05.6S ‡↔ Transfusion von patientenbezogenen Thrombozytenkonzentraten, 69 und mehr Konzentrate
99.05.5G ‡↔ Transfusion von Thrombozytenkonzentraten, 360 bis 379 Konzentrate	99.07.00 ‡↔ Transfusion von Plasma und Serum, n.n.bez.
99.05.5H ‡↔ Transfusion von Thrombozytenkonzentraten, 380 bis 399 Konzentrate	99.07.09 ‡↔ Transfusion von Plasma und Serum, sonstige
99.05.5I ‡↔ Transfusion von Thrombozytenkonzentraten, 400 bis 419 Konzentrate	99.07.21 ‡↔ Transfusion von frisch gefrorenem Plasma [qFFP/qFGP], 1 TE bis 5 TE
99.05.5J ‡↔ Transfusion von Thrombozytenkonzentraten, 420 bis 439 Konzentrate	99.07.22 ‡↔ Transfusion von frisch gefrorenem Plasma [qFFP/qFGP], 6 TE bis 10 TE
	99.07.23 ‡↔ Transfusion von frisch gefrorenem Plasma [qFFP/qFGP], 11 TE bis 15 TE

99.07.24 †↔	Transfusion von frisch gefrorenem Plasma [qFFP/qFGP], 16 TE bis 20 TE	99.08 †↔	Transfusion von Blutexpander
99.07.25 †↔	Transfusion von frisch gefrorenem Plasma [qFFP/qFGP], 21 TE bis 25 TE	99.09.10 †↔	Transfusion von Granulozyten, 1 - 5 Konzentrate
99.07.26 †↔	Transfusion von frisch gefrorenem Plasma [qFFP/qFGP], 26 TE bis 30 TE	99.09.12 †↔	Transfusion von Granulozyten, 6 bis 10 Konzentrate
99.07.27 †↔	Transfusion von frisch gefrorenem Plasma [qFFP/qFGP], 31 TE bis 35 TE	99.09.13 †↔	Transfusion von Granulozyten, 11 bis 15 Konzentrate
99.07.28 †↔	Transfusion von frisch gefrorenem Plasma [qFFP/qFGP], 36 TE bis 40 TE	99.09.14 †↔	Transfusion von Granulozyten, 16 bis 20 Konzentrate
99.07.2A †↔	Transfusion von frisch gefrorenem Plasma [qFFP/qFGP], 41 TE bis 45 TE	99.09.15 †↔	Transfusion von Granulozyten, 21 Konzentrate und mehr
99.07.2B †↔	Transfusion von frisch gefrorenem Plasma [qFFP/qFGP], 46 TE bis 50 TE	99.09.20 †↔	Transfusion von Spenderlymphozyten, Fremdbezug
99.07.2C †↔	Transfusion von frisch gefrorenem Plasma [qFFP/qFGP], 51 TE und mehr	99.09.23 †↔	Transfusion von Spenderlymphozyten, 1 bis 3 Konzentrate
99.07.31 †↔	Transfusion von pathogeninaktiviertem frisch gefrorenem Plasma [piFFP/piFGP], 1 TE bis 5 TE	99.09.24 †↔	Transfusion von Spenderlymphozyten, 4 bis 6 Konzentrate
99.07.32 †↔	Transfusion von pathogeninaktiviertem frisch gefrorenem Plasma [piFFP/piFGP], 6 TE bis 10 TE	99.09.25 †↔	Transfusion von Spenderlymphozyten, mehr als 6 Konzentrate
99.07.33 †↔	Transfusion von pathogeninaktiviertem frisch gefrorenem Plasma [piFFP/piFGP], 11 TE bis 15 TE	99.09.30 †↔	Transfusion von Leukozyten nach In-vitro-Kultur
99.07.34 †↔	Transfusion von pathogeninaktiviertem frisch gefrorenem Plasma [piFFP/piFGP], 16 TE bis 20 TE	99.0A †↔	Transfusion von Plasmaproteinen und gentechnisch hergestellten Plasmaproteinen
99.07.35 †↔	Transfusion von pathogeninaktiviertem frisch gefrorenem Plasma [piFFP/piFGP], 21 TE bis 25 TE	99.15 †↔	Parenterale Infusion konzentrierter Nährlösungen
99.07.36 †↔	Transfusion von pathogeninaktiviertem frisch gefrorenem Plasma [piFFP/piFGP], 26 TE bis 30 TE	99.18 †↔	Injektion oder Infusion von Elektrolyten
99.07.37 †↔	Transfusion von pathogeninaktiviertem frisch gefrorenem Plasma [piFFP/piFGP], 31 TE bis 35 TE	99.1A †↔	Injektion, Infusion oder orale Gabe von Beta-Blocker zur Therapie des infantilen Hämangioms beim Neugeborenen und Säugling
99.07.38 †↔	Transfusion von pathogeninaktiviertem frisch gefrorenem Plasma [piFFP/piFGP], 36 TE bis 40 TE	99.22.16 †↔	Injektion oder Infusion einer antiinfektiösen Substanz, bis 3 Behandlungstage
99.07.3A †↔	Transfusion von pathogeninaktiviertem frisch gefrorenem Plasma [piFFP/piFGP], 41 TE bis 45 TE	99.22.17 †↔	Injektion oder Infusion einer antiinfektiösen Substanz, mindestens 4 bis 6 Behandlungstage
99.07.3B †↔	Transfusion von pathogeninaktiviertem frisch gefrorenem Plasma [piFFP/piFGP], 46 TE bis 50 TE	99.22.18 †↔	Injektion oder Infusion einer antiinfektiösen Substanz, mindestens 7 bis 13 Behandlungstage
99.07.3C †↔	Transfusion von pathogeninaktiviertem frisch gefrorenem Plasma [piFFP/piFGP], 51 TE und mehr	99.22.1A †↔	Injektion oder Infusion einer antiinfektiösen Substanz, mindestens 14 bis 27 Behandlungstage
		99.22.1B †↔	Injektion oder Infusion einer antiinfektiösen Substanz, 28 und mehr Behandlungstage
		99.83 †↔	Sonstige Phototherapie

## Diagnose P66-2

A08.0	Enteritis durch Rotaviren	J02.8	Akute Pharyngitis durch sonstige näher bezeichnete Erreger
A08.2	Enteritis durch Adenoviren	J02.9	Akute Pharyngitis, nicht näher bezeichnet
A08.3	Enteritis durch sonstige Viren	J04.0	Akute Laryngitis
A08.4	Virusbedingte Darminfektion, nicht näher bezeichnet	J06.0	Akute Laryngopharyngitis
A09.9	Sonstige und nicht näher bezeichnete Gastroenteritis und Kolitis nicht näher bezeichneten Ursprungs	J06.8	Sonstige akute Infektionen an mehreren Lokalisationen der oberen Atemwege
A41.9	Sepsis, nicht näher bezeichnet	J20.5	Akute Bronchitis durch Respiratory-Syncytial-Viren [RS-Viren]
A49.1	Streptokokken- und Enterokokkeninfektion nicht näher bezeichneter Lokalisation	J20.6	Akute Bronchitis durch Rhinoviren
A87.9	Virusmeningitis, nicht näher bezeichnet	J20.8	Akute Bronchitis durch sonstige näher bezeichnete Erreger
B09	Nicht näher bezeichnete Virusinfektion, die durch Haut- und Schleimhautläsionen gekennzeichnet ist	J22	Akute Infektion der unteren Atemwege, nicht näher bezeichnet
B99	Sonstige und nicht näher bezeichnete Infektionskrankheiten	J31.0	Chronische Rhinitis
E56.8	Mangel an sonstigen Vitaminen	J40	Bronchitis, nicht als akut oder chronisch bezeichnet
E71.3	Störungen des Fettsäurestoffwechsels	J93.0	Spontaner Spannungspneumothorax
E86	Volumenmangel	K52.2	Allergische und alimentäre Gastroenteritis und Kolitis
E87.2	Azidose	K52.30	Pancolitis indeterminata
E88.29	Sonstige Lipomatose, anderenorts nicht klassifiziert	K52.31	Linksseitige Colitis indeterminata
G54.0	Läsionen des Plexus brachialis	K52.32	Colitis indeterminata des Rektosigmoids
G93.0	Hirnzysten	K52.38	Sonstige Colitis indeterminata
H05.0	Akute Entzündung der Orbita	K52.8	Sonstige näher bezeichnete nichtinfektiöse Gastroenteritis und Kolitis
H10.4	Chronische Konjunktivitis	K60.2	Analfissur, nicht näher bezeichnet
I35.0	Aortenklappenstenose	L01.1	Sekundäre Impetiginisation anderer Dermatosen
I42.1	Hypertrophische obstruktive Kardiomyopathie	L02.2	Hautabszess, Furunkel und Karbunkel am Rumpf
I49.1	Vorhofextrasystolie	L08.0	Pyodermie
I49.3	Ventrikuläre Extrasystolie		
I49.8	Sonstige näher bezeichnete kardiale Arrhythmien		

L91.8	Sonstige hypertrophe Hautkrankheiten	Q16.5	Angeborene Fehlbildung des Innenohres
P01.5	Schädigung des Fetus und Neugeborenen bei Mehrlingsschwangerschaft	Q16.9	Angeborene Fehlbildung des Ohres als Ursache einer Beeinträchtigung des Hörvermögens, nicht näher bezeichnet
P01.6	Schädigung des Fetus und Neugeborenen durch Tod der Mutter	Q17.0	Akzessorische Ohrmuschel
P02.4	Schädigung des Fetus und Neugeborenen durch Nabelschnurvorfal	Q18.0	Branchiogene(r) Sinus, Fistel und Zyste
P02.7	Schädigung des Fetus und Neugeborenen durch Chorioamnionitis	Q28.80	Sonstiges angeborenes Aneurysma
P04.1	Schädigung des Fetus und Neugeborenen durch sonstige Medikation bei der Mutter	Q28.81	Sonstige angeborene Fistel des Kreislaufsystems
P04.4	Schädigung des Fetus und Neugeborenen durch Einnahme von abhängigkeits erzeugenden Arzneimitteln oder Drogen durch die Mutter	Q31.8	Sonstige angeborene Fehlbildungen des Kehlkopfes
P28.3	Primäre Schlafapnoe beim Neugeborenen	Q31.9	Angeborene Fehlbildung des Kehlkopfes, nicht näher bezeichnet
P28.4	Sonstige Apnoe beim Neugeborenen	Q33.1	Akzessorischer Lungenlappen
P29.1	Herzrhythmusstörung beim Neugeborenen	Q33.5	Ektopisches Gewebe in der Lunge (angeboren)
P38	Omphalitis beim Neugeborenen mit oder ohne leichte Blutung	Q33.8	Sonstige angeborene Fehlbildungen der Lunge
P39.0	Infektiöse Mastitis beim Neugeborenen	Q35.1	Spalte des harten Gaumens
P39.3	Harnwegsinfektion beim Neugeborenen	Q35.3	Spalte des weichen Gaumens
P39.4	Hautinfektion beim Neugeborenen	Q35.5	Spalte des harten und des weichen Gaumens
P52.4	Intrazerebrale (nichttraumatische) Blutung beim Fetus und Neugeborenen	Q35.7	Uvulaspalte
P55.0	Rh-Isoimmunisierung beim Fetus und Neugeborenen	Q35.9	Gaumenspalte, nicht näher bezeichnet
P55.1	ABO-Isoimmunisierung beim Fetus und Neugeborenen	Q36.0	Lippenspalte, beidseitig
P55.8	Sonstige hämolytische Krankheiten beim Fetus und Neugeborenen	Q36.1	Lippenspalte, median
P59.0	Neugeborenenikterus in Verbindung mit vorzeitiger Geburt	Q36.9	Lippenspalte, einseitig
P59.8	Neugeborenenikterus durch sonstige näher bezeichnete Ursachen	Q39.5	Angeborene Dilatation des Ösophagus
P71.1	Sonstige Hypokalzämie beim Neugeborenen	Q39.6	Ösophagusdivertikel (angeboren)
P74.0	Metabolische Spätazidose beim Neugeborenen	Q39.8	Sonstige angeborene Fehlbildungen des Ösophagus
P76.0	Mekoniumpfropf-Syndrom	Q40.1	Angeborene Hiatushernie
P78.3	Nichtinfektiöse Diarrhoe beim Neugeborenen	Q43.40	Duplikatur des Dünndarmes
Q10.0	Angeborene Ptose	Q43.41	Duplikatur des Kolons
Q10.7	Angeborene Fehlbildung der Orbita	Q43.42	Duplikatur des Rektums
Q11.0	Zystenauge [cystic eyeball]	Q43.49	Duplikatur des Darmes, nicht näher bezeichnet
Q11.1	Sonstiger Anophthalmus	Q43.5	Ektopia ani
Q11.2	Mikrophthalmus	Q43.6	Angeborene Fistel des Rektums und des Anus
Q11.3	Makrophthalmus	Q43.7	Kloakenpersistenz
Q12.0	Cataracta congenita	Q43.8	Sonstige näher bezeichnete angeborene Fehlbildungen des Darmes
Q12.1	Angeborene Linsenverlagerung	Q43.9	Angeborene Fehlbildung des Darmes, nicht näher bezeichnet
Q12.2	Linsenkolobom	Q61.0	Angeborene solitäre Nierenzyste
Q12.3	Angeborene Aphakie	Q61.2	Polyzystische Niere, autosomal-dominant
Q12.4	Sphärophakie	Q61.3	Polyzystische Niere, nicht näher bezeichnet
Q12.8	Sonstige angeborene Fehlbildungen der Linse	Q61.4	Nierendysplasie
Q12.9	Angeborene Fehlbildung der Linse, nicht näher bezeichnet	Q61.5	Medulläre Zystenniere
Q13.0	Iriskolobom	Q61.8	Sonstige zystische Nierenkrankheiten
Q13.1	Fehlen der Iris (angeboren)	Q61.9	Zystische Nierenkrankheit, nicht näher bezeichnet
Q13.2	Sonstige angeborene Fehlbildungen der Iris	Q62.0	Angeborene Hydronephrose
Q13.3	Angeborene Hornhauttrübung	Q62.1	Atresie und (angeborene) Stenose des Ureters
Q13.4	Sonstige angeborene Fehlbildungen der Kornea	Q62.2	Angeborener Megaureter
Q13.5	Blaue Sklera	Q62.3	Sonstige (angeborene) obstruktive Defekte des Nierenbeckens und des Ureters
Q13.8	Sonstige angeborene Fehlbildungen des vorderen Augenabschnittes	Q64.4	Fehlbildung des Urachus
Q14.0	Angeborene Fehlbildung des Glaskörpers	Q64.5	Angeborenes Fehlen der Harnblase und der Urethra
Q14.1	Angeborene Fehlbildung der Retina	Q64.6	Angeborenes Divertikel der Harnblase
Q14.2	Angeborene Fehlbildung der Papille	Q64.7	Sonstige angeborene Fehlbildungen der Harnblase und der Urethra
Q14.3	Angeborene Fehlbildung der Chorioidea	Q67.0	Gesichtsasymmetrie
Q14.8	Sonstige angeborene Fehlbildungen des hinteren Augenabschnittes	Q67.5	Angeborene Deformitäten der Wirbelsäule
Q16.0	Angeborenes Fehlen der Ohrmuschel	Q68.2	Angeborene Deformität des Knies
Q16.1	Angeborene(s) Fehlen, Atresie und Striktur des (äußeren) Gehörganges	Q71.0	Angeborenes vollständiges Fehlen der oberen Extremität(en)
Q16.2	Fehlen der Tuba auditiva (angeboren)	Q71.1	Angeborenes Fehlen des Ober- und Unterarmes bei vorhandener Hand
Q16.3	Angeborene Fehlbildung der Gehörknöchelchen	Q71.2	Angeborenes Fehlen sowohl des Unterarmes als auch der Hand
Q16.4	Sonstige angeborene Fehlbildungen des Mittelohres	Q71.4	Longitudinaler Reduktionsdefekt des Radius
		Q71.5	Longitudinaler Reduktionsdefekt der Ulna
		Q71.6	Spalthand
		Q72.0	Angeborenes vollständiges Fehlen der unteren Extremität(en)
		Q72.1	Angeborenes Fehlen des Ober- und Unterschenkels bei vorhandenem Fuß

Q72.2	Angeborenes Fehlen sowohl des Unterschenkels als auch des Fußes	R94.0	Abnorme Ergebnisse von Funktionsprüfungen des Zentralnervensystems
Q72.3	Angeborenes Fehlen des Fußes oder einer oder mehrerer Zehen	R95.0 R95.9	Plötzlicher Kindstod mit Angabe einer Obduktion Plötzlicher Kindstod ohne Angabe einer Obduktion
Q72.4	Longitudinaler Reduktionsdefekt des Femurs	S00.81	Oberflächliche Verletzung sonstiger Teile des Kopfes: Schürfwunde
Q72.5	Longitudinaler Reduktionsdefekt der Tibia		Oberflächliche Verletzung sonstiger Teile des Kopfes: Prellung
Q72.6	Longitudinaler Reduktionsdefekt der Fibula	S00.85	Oberflächliche Verletzung des Kopfes, Teil nicht näher bezeichnet: Prellung
Q72.7	Spaltfuß		Fraktur des Femurschaftes
Q72.8	Sonstige Reduktionsdefekte der unteren Extremität(en)	S00.95	Verbrennung Grad 2a des Rumpfes: Rücken [jeder Teil]
Q76.3	Angeborene Skoliose durch angeborene Knochenfehlbildung	S72.3 T21.24	Verätzung Grad 2a des Rumpfes: Rücken [jeder Teil]
Q76.4	Sonstige angeborene Fehlbildungen der Wirbelsäule ohne Skoliose	T21.64	Verbrennung Grad 2b des Rumpfes: Rücken [jeder Teil]
Q82.00	Hereditäres Lymphödem der oberen und unteren Extremität(en), Stadium I	T21.84	Verätzung Grad 2b des Rumpfes: Rücken [jeder Teil]
Q82.01	Hereditäres Lymphödem der oberen und unteren Extremität(en), Stadium II	T21.94	Erfolgte Registrierung zur Herztransplantation: Ohne Dringlichkeitsstufe U [Urgency] oder HU [High Urgency]
Q82.02	Hereditäres Lymphödem der oberen und unteren Extremität(en), Stadium III	U55.10	Erfolgte Registrierung zur Herztransplantation: Mit Dringlichkeitsstufe U [Urgency]
Q82.03	Hereditäres Lymphödem, sonstige Lokalisation, Stadium I	U55.11	Erfolgte Registrierung zur Herztransplantation: Mit Dringlichkeitsstufe HU [High Urgency]
Q82.04	Hereditäres Lymphödem, sonstige Lokalisation, Stadium II	U55.12	Erfolgte Registrierung zur Lungentransplantation: Ohne Dringlichkeitsstufe U [Urgency] oder HU [High Urgency]
Q82.05	Hereditäres Lymphödem, sonstige Lokalisation, Stadium III	U55.20	Erfolgte Registrierung zur Lungentransplantation: Mit Dringlichkeitsstufe U [Urgency]
Q82.08	Sonstiges hereditäres Lymphödem		Erfolgte Registrierung zur Lungentransplantation: Mit Dringlichkeitsstufe U [Urgency]
Q82.09	Hereditäres Lymphödem, nicht näher bezeichnet	U55.21	Erfolgte Registrierung zur Lungentransplantation: Mit Dringlichkeitsstufe HU [High Urgency]
Q89.00	Angeborene Splenomegalie		Erfolgte Registrierung zur Lungentransplantation: Mit Dringlichkeitsstufe HU [High Urgency]
Q89.01	Asplenie (angeboren)	U55.22	Erfolgte Registrierung zur Herz-Lungen-Transplantation: Ohne Dringlichkeitsstufe U [Urgency] oder HU [High Urgency]
Q89.08	Sonstige angeborene Fehlbildungen der Milz		Erfolgte Registrierung zur Herz-Lungen-Transplantation: Mit Dringlichkeitsstufe U [Urgency]
Q89.3	Situs inversus	U55.30	Erfolgte Registrierung zur Herz-Lungen-Transplantation: Mit Dringlichkeitsstufe HU [High Urgency]
Q96.0	Karyotyp 45,X		Beobachtung bei Verdacht auf Tuberkulose
Q96.1	Karyotyp 46,X iso (Xq)	Z03.0	Kontakt mit und Exposition gegenüber Tuberkulose
Q96.2	Karyotyp 46,X mit Gonosomenanomalie, ausgenommen iso (Xq)	Z20.1	Erfolgte Registrierung zur Organtransplantation ohne Dringlichkeitsstufe HU (High Urgency): Niere
Q96.3	Mosaik, 45,X/46,XX oder 45,X/46,XY	Z75.60	Erfolgte Registrierung zur Organtransplantation ohne Dringlichkeitsstufe HU (High Urgency): Niere-Pankreas
Q96.4	Mosaik, 45,X/sonstige Zelllinie(n) mit Gonosomenanomalie	Z75.64	Erfolgte Registrierung zur Organtransplantation ohne Dringlichkeitsstufe HU (High Urgency): Niere-Pankreas
Q96.8	Sonstige Varianten des Turner-Syndroms		Erfolgte Registrierung zur Organtransplantation ohne Dringlichkeitsstufe HU (High Urgency): Dünndarm
Q96.9	Turner-Syndrom, nicht näher bezeichnet	Z75.65	Erfolgte Registrierung zur Organtransplantation ohne Dringlichkeitsstufe HU (High Urgency): Leber
Q97.0	Karyotyp 47,XXX		Erfolgte Registrierung zur Organtransplantation ohne Dringlichkeitsstufe HU (High Urgency): Sonstige Organe
Q97.1	Weiblicher Phänotyp mit mehr als drei X-Chromosomen	Z75.66	Erfolgte Registrierung zur Organtransplantation ohne Dringlichkeitsstufe HU (High Urgency): Nicht näher bezeichnetes Organ
Q97.2	Mosaik, Zelllinien mit unterschiedlicher Anzahl von X-Chromosomen		Erfolgte Registrierung zur Organtransplantation mit Dringlichkeitsstufe HU (High Urgency): Niere
Q97.3	Weiblicher Phänotyp mit Karyotyp 46,XY	Z75.67	Erfolgte Registrierung zur Organtransplantation mit Dringlichkeitsstufe HU (High Urgency): Niere-Pankreas
Q97.8	Sonstige näher bezeichnete Anomalien der Gonosomen bei weiblichem Phänotyp	Z75.68	Erfolgte Registrierung zur Organtransplantation mit Dringlichkeitsstufe HU (High Urgency): Niere-Pankreas
Q97.9	Anomalie der Gonosomen bei weiblichem Phänotyp, nicht näher bezeichnet		Erfolgte Registrierung zur Organtransplantation mit Dringlichkeitsstufe HU (High Urgency): Pankreas
Q98.0	Klinefelter-Syndrom, Karyotyp 47,XXY	Z75.69	Erfolgte Registrierung zur Organtransplantation mit Dringlichkeitsstufe HU (High Urgency): Dünndarm
Q98.1	Klinefelter-Syndrom, männlicher Phänotyp mit mehr als zwei X-Chromosomen		Erfolgte Registrierung zur Organtransplantation mit Dringlichkeitsstufe HU (High Urgency): Nicht näher bezeichnetes Organ
Q98.2	Klinefelter-Syndrom, männlicher Phänotyp mit Karyotyp 46,XX	Z75.70	Erfolgte Registrierung zur Organtransplantation mit Dringlichkeitsstufe HU (High Urgency): Niere
Q98.3	Sonstiger männlicher Phänotyp mit Karyotyp 46,XX		Erfolgte Registrierung zur Organtransplantation mit Dringlichkeitsstufe HU (High Urgency): Niere-Pankreas
Q98.4	Klinefelter-Syndrom, nicht näher bezeichnet	Z75.74	Erfolgte Registrierung zur Organtransplantation mit Dringlichkeitsstufe HU (High Urgency): Niere-Pankreas
Q98.5	Karyotyp 47,YYY		Erfolgte Registrierung zur Organtransplantation mit Dringlichkeitsstufe HU (High Urgency): Pankreas
Q98.6	Männlicher Phänotyp mit Strukturanomalie der Gonosomen	Z75.75	Erfolgte Registrierung zur Organtransplantation mit Dringlichkeitsstufe HU (High Urgency): Pankreas
Q98.7	Männlicher Phänotyp mit Gonosomen-Mosaik		Erfolgte Registrierung zur Organtransplantation mit Dringlichkeitsstufe HU (High Urgency): Dünndarm
Q98.8	Sonstige näher bezeichnete Anomalien der Gonosomen bei männlichem Phänotyp	Z75.76	Erfolgte Registrierung zur Organtransplantation mit Dringlichkeitsstufe HU (High Urgency): Leber
Q98.9	Anomalie der Gonosomen bei männlichem Phänotyp, nicht näher bezeichnet		
Q99.8	Sonstige näher bezeichnete Chromosomenanomalien	Z75.77	
R06.80	Akutes lebensbedrohliches Ereignis im Säuglingsalter		
R09.2	Atemstillstand		
R57.2	Septischer Schock		



Z75.78	Erfolgte Registrierung zur Organtransplantation mit Dringlichkeitsstufe HU (High Urgency): Sonstige Organe	Z76.1	Gesundheitsüberwachung und Betreuung eines Findelkindes
Z75.79	Erfolgte Registrierung zur Organtransplantation mit Dringlichkeitsstufe HU (High Urgency): Nicht näher bezeichnetes Organ		

### Diagnose P66-3

Z38.3	Zwilling, Geburt im Krankenhaus	Z38.7	Anderer Mehrling, Geburt außerhalb des Krankenhauses
Z38.4	Zwilling, Geburt außerhalb des Krankenhauses		
Z38.5	Zwilling, Geburtsort nicht näher bezeichnet	Z38.8	Anderer Mehrling, Geburtsort nicht näher bezeichnet
Z38.6	Anderer Mehrling, Geburt im Krankenhaus		

### Diagnose P66-4

P96.1	Entzugssymptome beim Neugeborenen bei Einnahme von abhängigkeits erzeugenden Arzneimitteln oder Drogen durch die Mutter	Q81.0	Epidermolysis bullosa simplex
		Q81.1	Epidermolysis bullosa atrophicans gravis
		Q81.2	Epidermolysis bullosa dystrophica
P96.2	Entzugssymptome bei therapeutischer Anwendung von Arzneimitteln beim Neugeborenen	Q81.8	Sonstige Epidermolysis bullosa
		Q81.9	Epidermolysis bullosa, nicht näher bezeichnet

### Prozedur P66-5

53.00 ↔	Operation einer Inguinalhernie, n.n.bez.	53.07.11 ↔	Operation einer Inguinalhernie, laparoskopisch, ohne Implantation von Membranen oder Netzen
53.06.11 ↔	Operation einer Inguinalhernie, offen chirurgisch, ohne Implantation von Membranen oder Netzen	53.07.21 ↔	Operation einer Inguinalhernie, laparoskopisch, mit Implantation von Membranen und Netzen
53.06.21 ↔	Operation einer Inguinalhernie, offen chirurgisch, mit Implantation von Membranen und Netzen	53.09 ↔	Operation einer Inguinalhernie, sonstige

### Prozedur P66-6

86.6C.11 †↔	Permanenter Hautersatz durch zweischichtiges Dermis-Epidermis-Ersatzmaterial, kleinflächig, am Kopf	86.6C.3E †↔	Permanenter Hautersatz durch Epidermisersatzmaterial, kleinflächig, an anderer Lokalisation
86.6C.16 †↔	Permanenter Hautersatz durch zweischichtiges Dermis-Epidermis-Ersatzmaterial, kleinflächig, an der Hand	86.6C.41 †↔	Permanenter Hautersatz durch Epidermisersatzmaterial, grossflächig, am Kopf
86.6C.1D †↔	Permanenter Hautersatz durch zweischichtiges Dermis-Epidermis-Ersatzmaterial, kleinflächig, am Fuss	86.6C.46 †↔	Permanenter Hautersatz durch Epidermisersatzmaterial, grossflächig, an der Hand
86.6C.1E †↔	Permanenter Hautersatz durch zweischichtiges Dermis-Epidermis-Ersatzmaterial, kleinflächig, an anderer Lokalisation	86.6C.4D †↔	Permanenter Hautersatz durch Epidermisersatzmaterial, grossflächig, am Fuss
86.6C.21 †↔	Permanenter Hautersatz durch zweischichtiges Dermis-Epidermis-Ersatzmaterial, grossflächig, am Kopf	86.6C.4E †↔	Permanenter Hautersatz durch Epidermisersatzmaterial, grossflächig, an anderer Lokalisation
86.6C.26 †↔	Permanenter Hautersatz durch zweischichtiges Dermis-Epidermis-Ersatzmaterial, grossflächig, an der Hand	86.6C.51 †↔	Permanenter Hautersatz durch Dermisersatzmaterial, kleinflächig, am Kopf
86.6C.2D †↔	Permanenter Hautersatz durch zweischichtiges Dermis-Epidermis-Ersatzmaterial, grossflächig, am Fuss	86.6C.56 †↔	Permanenter Hautersatz durch Dermisersatzmaterial, kleinflächig, an der Hand
86.6C.2E †↔	Permanenter Hautersatz durch zweischichtiges Dermis-Epidermis-Ersatzmaterial, grossflächig, an anderer Lokalisation	86.6C.5D †↔	Permanenter Hautersatz durch Dermisersatzmaterial, kleinflächig, am Fuss
86.6C.31 †↔	Permanenter Hautersatz durch Epidermisersatzmaterial, kleinflächig, am Kopf	86.6C.5E †↔	Permanenter Hautersatz durch Dermisersatzmaterial, kleinflächig, an anderer Lokalisation
86.6C.36 †↔	Permanenter Hautersatz durch Epidermisersatzmaterial, kleinflächig, an der Hand	86.6C.61 †↔	Permanenter Hautersatz durch Dermisersatzmaterial, grossflächig, am Kopf
86.6C.3D †↔	Permanenter Hautersatz durch Epidermisersatzmaterial, kleinflächig, am Fuss	86.6C.66 †↔	Permanenter Hautersatz durch Dermisersatzmaterial, grossflächig, an der Hand
		86.6C.6D †↔	Permanenter Hautersatz durch Dermisersatzmaterial, grossflächig, am Fuss
		86.6C.6E †↔	Permanenter Hautersatz durch Dermisersatzmaterial, grossflächig, an anderer Lokalisation

**Prozedur P66-7**

- 93.9F.11 †↔ Mechanische Beatmung und Atmungsunterstützung mit kontinuierlichem positivem Druck [CPAP] bei Neugeborenen und Säuglingen
- 93.9G.21 †↔ Maskenüberdrucktherapie, CPAP, Kontrolle und Optimierung einer bestehenden Einstellung, innerhalb von 3 Tagen
- 93.9G.22 †↔ Maskenüberdrucktherapie, CPAP, Kontrolle und Optimierung einer bestehenden Einstellung, über mehr als 3 Tage
- 93.9G.41 †↔ Maskenüberdrucktherapie, BiPAP, Kontrolle und Optimierung einer bestehenden Einstellung, innerhalb von 3 Tagen
- 93.9G.42 †↔ Maskenüberdrucktherapie, BiPAP, Kontrolle und Optimierung einer bestehenden Einstellung, über mehr als 3 Tage

**Prozedur P66-8**

- 00.11 †↔ Infusion von Drotrecogin alfa (aktiviert)
- 00.17 †↔ Infusion einer vasopressorischen Substanz
- 96.35 †↔ Gastrische Gavage
- 96.6 †↔ Enterale Infusion konzentrierter Nährstoffe
- 99.01 †↔ Austauschtransfusion
- 99.04.00 †↔ Transfusion von Erythrozytenkonzentrat, n.n.bez.
- 99.04.09 †↔ Transfusion von Erythrozytenkonzentrat, sonstige
- 99.04.10 †↔ Transfusion von Erythrozytenkonzentrat, 1 TE bis 5 TE
- 99.04.11 †↔ Transfusion von Erythrozytenkonzentrat, 6 TE bis 10 TE
- 99.04.12 †↔ Transfusion von Erythrozytenkonzentrat, 11 TE bis 15 TE
- 99.04.14 †↔ Transfusion von Erythrozytenkonzentrat, 16 TE bis 20 TE
- 99.04.15 †↔ Transfusion von Erythrozytenkonzentrat, 21 TE bis 30 TE
- 99.04.16 †↔ Transfusion von Erythrozytenkonzentrat, 31 TE bis 40 TE
- 99.04.17 †↔ Transfusion von Erythrozytenkonzentrat, 41 TE bis 50 TE
- 99.04.18 †↔ Transfusion von Erythrozytenkonzentrat, 51 TE bis 60 TE
- 99.04.19 †↔ Transfusion von Erythrozytenkonzentrat, 61 TE bis 70 TE
- 99.04.1A †↔ Transfusion von Erythrozytenkonzentrat, 71 TE bis 80 TE
- 99.04.1B †↔ Transfusion von Erythrozytenkonzentrat, 81 TE bis 90 TE
- 99.04.1C †↔ Transfusion von Erythrozytenkonzentrat, 91 TE bis 100 TE
- 99.04.1D †↔ Transfusion von Erythrozytenkonzentrat, 101 TE bis 115 TE
- 99.04.1E †↔ Transfusion von Erythrozytenkonzentrat, 116 TE bis 130 TE
- 99.04.1F †↔ Transfusion von Erythrozytenkonzentrat, 131 TE bis 145 TE
- 99.04.1G †↔ Transfusion von Erythrozytenkonzentrat, 146 TE bis 160 TE
- 99.04.1H †↔ Transfusion von Erythrozytenkonzentrat, 161 TE bis 175 TE
- 99.04.1I †↔ Transfusion von Erythrozytenkonzentrat, 176 TE bis 190 TE
- 99.04.1J †↔ Transfusion von Erythrozytenkonzentrat, 191 TE bis 205 TE
- 99.04.1K †↔ Transfusion von Erythrozytenkonzentrat, 206 TE bis 220 TE
- 99.04.1L †↔ Transfusion von Erythrozytenkonzentrat, 221 TE bis 235 TE
- 99.04.1M †↔ Transfusion von Erythrozytenkonzentrat, 236 TE bis 250 TE
- 99.04.1N †↔ Transfusion von Erythrozytenkonzentrat, 251 TE bis 265 TE
- 99.04.1O †↔ Transfusion von Erythrozytenkonzentrat, 266 TE bis 280 TE
- 99.04.1P †↔ Transfusion von Erythrozytenkonzentrat, 281 TE und mehr
- 99.04.21 †↔ Transfusion von bestrahlten Erythrozytenkonzentraten, 1 TE bis 5 TE
- 99.04.22 †↔ Transfusion von bestrahlten Erythrozytenkonzentraten, 6 TE bis 10 TE
- 99.04.23 †↔ Transfusion von bestrahlten Erythrozytenkonzentraten, 11 TE bis 15 TE
- 99.04.24 †↔ Transfusion von bestrahlten Erythrozytenkonzentraten, 16 TE bis 20 TE
- 99.04.25 †↔ Transfusion von bestrahlten Erythrozytenkonzentraten, 21 TE bis 30 TE
- 99.04.26 †↔ Transfusion von bestrahlten Erythrozytenkonzentraten, 31 TE bis 40 TE
- 99.04.27 †↔ Transfusion von bestrahlten Erythrozytenkonzentraten, 41 TE bis 50 TE
- 99.04.28 †↔ Transfusion von bestrahlten Erythrozytenkonzentraten, 51 TE bis 60 TE
- 99.04.2A †↔ Transfusion von bestrahlten Erythrozytenkonzentraten, 61 TE bis 70 TE
- 99.04.2B †↔ Transfusion von bestrahlten Erythrozytenkonzentraten, 71 TE bis 80 TE
- 99.04.2C †↔ Transfusion von bestrahlten Erythrozytenkonzentraten, 81 TE bis 90 TE
- 99.04.2D †↔ Transfusion von bestrahlten Erythrozytenkonzentraten, 91 TE bis 100 TE
- 99.04.2E †↔ Transfusion von bestrahlten Erythrozytenkonzentraten, 101 TE bis 115 TE
- 99.04.2F †↔ Transfusion von bestrahlten Erythrozytenkonzentraten, 116 TE bis 130 TE
- 99.04.2G †↔ Transfusion von bestrahlten Erythrozytenkonzentraten, 131 TE bis 145 TE
- 99.04.2H †↔ Transfusion von bestrahlten Erythrozytenkonzentraten, 146 TE bis 160 TE
- 99.04.2I †↔ Transfusion von bestrahlten Erythrozytenkonzentraten, 161 TE bis 175 TE
- 99.04.2J †↔ Transfusion von bestrahlten Erythrozytenkonzentraten, 176 TE bis 190 TE
- 99.04.2K †↔ Transfusion von bestrahlten Erythrozytenkonzentraten, 191 TE bis 205 TE
- 99.04.2L †↔ Transfusion von bestrahlten Erythrozytenkonzentraten, 206 TE bis 220 TE
- 99.04.2M †↔ Transfusion von bestrahlten Erythrozytenkonzentraten, 221 TE bis 235 TE
- 99.04.2N †↔ Transfusion von bestrahlten Erythrozytenkonzentraten, 236 TE bis 250 TE
- 99.04.2O †↔ Transfusion von bestrahlten Erythrozytenkonzentraten, 251 TE bis 265 TE
- 99.04.2P †↔ Transfusion von bestrahlten Erythrozytenkonzentraten, 266 TE bis 280 TE
- 99.04.2Q †↔ Transfusion von bestrahlten Erythrozytenkonzentraten, 281 TE und mehr
- 99.04.31 †↔ Transfusion von kryokonservierten Erythrozytenkonzentraten, 1 TE bis 5 TE
- 99.04.32 †↔ Transfusion von kryokonservierten Erythrozytenkonzentraten, 6 TE bis 10 TE

99.04.33 †↔	Transfusion von kryokonservierten Erythrozytenkonzentraten, 11 TE bis 15 TE	99.05.51 †↔	Transfusion von Thrombozytenkonzentraten, 150 bis 159 Konzentrate
99.04.34 †↔	Transfusion von kryokonservierten Erythrozytenkonzentraten, 16 TE bis 20 TE	99.05.52 †↔	Transfusion von Thrombozytenkonzentraten, 160 bis 169 Konzentrate
99.04.35 †↔	Transfusion von kryokonservierten Erythrozytenkonzentraten, 21 TE bis 30 TE	99.05.53 †↔	Transfusion von Thrombozytenkonzentraten, 170 bis 179 Konzentrate
99.04.36 †↔	Transfusion von kryokonservierten Erythrozytenkonzentraten, 31 TE und mehr	99.05.54 †↔	Transfusion von Thrombozytenkonzentraten, 180 bis 189 Konzentrate
99.05.41 †↔	Transfusion von Thrombozytenkonzentraten, 1 Konzentrat	99.05.55 †↔	Transfusion von Thrombozytenkonzentraten, 190 bis 199 Konzentrate
99.05.42 †↔	Transfusion von Thrombozytenkonzentraten, 2 Konzentrate	99.05.57 †↔	Transfusion von Thrombozytenkonzentraten, 200 bis 219 Konzentrate
99.05.43 †↔	Transfusion von Thrombozytenkonzentraten, 3 Konzentrate	99.05.58 †↔	Transfusion von Thrombozytenkonzentraten, 220 bis 239 Konzentrate
99.05.44 †↔	Transfusion von Thrombozytenkonzentraten, 4 Konzentrate	99.05.5A †↔	Transfusion von Thrombozytenkonzentraten, 240 bis 259 Konzentrate
99.05.45 †↔	Transfusion von Thrombozytenkonzentraten, 5 Konzentrate	99.05.5B †↔	Transfusion von Thrombozytenkonzentraten, 260 bis 279 Konzentrate
99.05.46 †↔	Transfusion von Thrombozytenkonzentraten, 6 bis 8 Konzentrate	99.05.5C †↔	Transfusion von Thrombozytenkonzentraten, 280 bis 299 Konzentrate
99.05.47 †↔	Transfusion von Thrombozytenkonzentraten, 9 bis 11 Konzentrate	99.05.5D †↔	Transfusion von Thrombozytenkonzentraten, 300 bis 319 Konzentrate
99.05.48 †↔	Transfusion von Thrombozytenkonzentraten, 12 bis 14 Konzentrate	99.05.5E †↔	Transfusion von Thrombozytenkonzentraten, 320 bis 339 Konzentrate
99.05.4A †↔	Transfusion von Thrombozytenkonzentraten, 15 bis 17 Konzentrate	99.05.5F †↔	Transfusion von Thrombozytenkonzentraten, 340 bis 359 Konzentrate
99.05.4B †↔	Transfusion von Thrombozytenkonzentraten, 18 bis 20 Konzentrate	99.05.5G †↔	Transfusion von Thrombozytenkonzentraten, 360 bis 379 Konzentrate
99.05.4C †↔	Transfusion von Thrombozytenkonzentraten, 21 bis 23 Konzentrate	99.05.5H †↔	Transfusion von Thrombozytenkonzentraten, 380 bis 399 Konzentrate
99.05.4D †↔	Transfusion von Thrombozytenkonzentraten, 24 bis 26 Konzentrate	99.05.5I †↔	Transfusion von Thrombozytenkonzentraten, 400 bis 419 Konzentrate
99.05.4E †↔	Transfusion von Thrombozytenkonzentraten, 27 bis 29 Konzentrate	99.05.5J †↔	Transfusion von Thrombozytenkonzentraten, 420 bis 439 Konzentrate
99.05.4F †↔	Transfusion von Thrombozytenkonzentraten, 30 bis 35 Konzentrate	99.05.5K †↔	Transfusion von Thrombozytenkonzentraten, 440 bis 459 Konzentrate
99.05.4G †↔	Transfusion von Thrombozytenkonzentraten, 36 bis 41 Konzentrate	99.05.5L †↔	Transfusion von Thrombozytenkonzentraten, 460 bis 479 Konzentrate
99.05.4H †↔	Transfusion von Thrombozytenkonzentraten, 42 bis 47 Konzentrate	99.05.5M †↔	Transfusion von Thrombozytenkonzentraten, 480 bis 499 Konzentrate
99.05.4I †↔	Transfusion von Thrombozytenkonzentraten, 48 bis 53 Konzentrate	99.05.5N †↔	Transfusion von Thrombozytenkonzentraten, 500 und mehr Konzentrate
99.05.4J †↔	Transfusion von Thrombozytenkonzentraten, 54 bis 59 Konzentrate	99.05.61 †↔	Transfusion von patientenbezogenen Thrombozytenkonzentraten, 1 Konzentrat
99.05.4K †↔	Transfusion von Thrombozytenkonzentraten, 60 bis 65 Konzentrate	99.05.62 †↔	Transfusion von patientenbezogenen Thrombozytenkonzentraten, 2 Konzentrate
99.05.4L †↔	Transfusion von Thrombozytenkonzentraten, 66 bis 71 Konzentrate	99.05.63 †↔	Transfusion von patientenbezogenen Thrombozytenkonzentraten, 3 Konzentrate
99.05.4M †↔	Transfusion von Thrombozytenkonzentraten, 72 bis 77 Konzentrate	99.05.64 †↔	Transfusion von patientenbezogenen Thrombozytenkonzentraten, 4 Konzentrate
99.05.4N †↔	Transfusion von Thrombozytenkonzentraten, 78 bis 83 Konzentrate	99.05.65 †↔	Transfusion von patientenbezogenen Thrombozytenkonzentraten, 5 Konzentrate
99.05.4O †↔	Transfusion von Thrombozytenkonzentraten, 84 bis 89 Konzentrate	99.05.66 †↔	Transfusion von patientenbezogenen Thrombozytenkonzentraten, 6 bis 8 Konzentrate
99.05.4P †↔	Transfusion von Thrombozytenkonzentraten, 90 bis 95 Konzentrate	99.05.67 †↔	Transfusion von patientenbezogenen Thrombozytenkonzentraten, 9 bis 11 Konzentrate
99.05.4Q †↔	Transfusion von Thrombozytenkonzentraten, 96 bis 101 Konzentrate	99.05.68 †↔	Transfusion von patientenbezogenen Thrombozytenkonzentraten, 12 bis 14 Konzentrate
99.05.4R †↔	Transfusion von Thrombozytenkonzentraten, 102 bis 107 Konzentrate	99.05.6A †↔	Transfusion von patientenbezogenen Thrombozytenkonzentraten, 15 bis 17 Konzentrate
99.05.4S †↔	Transfusion von Thrombozytenkonzentraten, 108 bis 113 Konzentrate	99.05.6B †↔	Transfusion von patientenbezogenen Thrombozytenkonzentraten, 18 bis 20 Konzentrate
99.05.4T †↔	Transfusion von Thrombozytenkonzentraten, 114 bis 119 Konzentrate	99.05.6C †↔	Transfusion von patientenbezogenen Thrombozytenkonzentraten, 21 bis 23 Konzentrate
99.05.4U †↔	Transfusion von Thrombozytenkonzentraten, 120 bis 129 Konzentrate	99.05.6D †↔	Transfusion von patientenbezogenen Thrombozytenkonzentraten, 24 bis 26 Konzentrate
99.05.4V †↔	Transfusion von Thrombozytenkonzentraten, 130 bis 139 Konzentrate	99.05.6E †↔	Transfusion von patientenbezogenen Thrombozytenkonzentraten, 27 bis 29 Konzentrate
99.05.4W †↔	Transfusion von Thrombozytenkonzentraten, 140 bis 149 Konzentrate	99.05.6F †↔	Transfusion von patientenbezogenen Thrombozytenkonzentraten, 30 bis 32 Konzentrate

- 99.05.6G †↔ Transfusion von patientenbezogenen Thrombozytenkonzentraten, 33 bis 35 Konzentrate
- 99.05.6H †↔ Transfusion von patientenbezogenen Thrombozytenkonzentraten, 36 bis 38 Konzentrate
- 99.05.6I †↔ Transfusion von patientenbezogenen Thrombozytenkonzentraten, 39 bis 41 Konzentrate
- 99.05.6J †↔ Transfusion von patientenbezogenen Thrombozytenkonzentraten, 42 bis 44 Konzentrate
- 99.05.6K †↔ Transfusion von patientenbezogenen Thrombozytenkonzentraten, 45 bis 47 Konzentrate
- 99.05.6L †↔ Transfusion von patientenbezogenen Thrombozytenkonzentraten, 48 bis 50 Konzentrate
- 99.05.6M †↔ Transfusion von patientenbezogenen Thrombozytenkonzentraten, 51 bis 53 Konzentrate
- 99.05.6N †↔ Transfusion von patientenbezogenen Thrombozytenkonzentraten, 54 bis 56 Konzentrate
- 99.05.6O †↔ Transfusion von patientenbezogenen Thrombozytenkonzentraten, 57 bis 59 Konzentrate
- 99.05.6P †↔ Transfusion von patientenbezogenen Thrombozytenkonzentraten, 60 bis 62 Konzentrate
- 99.05.6Q †↔ Transfusion von patientenbezogenen Thrombozytenkonzentraten, 63 bis 65 Konzentrate
- 99.05.6R †↔ Transfusion von patientenbezogenen Thrombozytenkonzentraten, 66 bis 68 Konzentrate
- 99.05.6S †↔ Transfusion von patientenbezogenen Thrombozytenkonzentraten, 69 und mehr Konzentrate
- 99.07.00 †↔ Transfusion von Plasma und Serum, n.n.bez.
- 99.07.09 †↔ Transfusion von Plasma und Serum, sonstige
- 99.07.21 †↔ Transfusion von frisch gefrorenem Plasma [qFFP/qFGP], 1 TE bis 5 TE
- 99.07.22 †↔ Transfusion von frisch gefrorenem Plasma [qFFP/qFGP], 6 TE bis 10 TE
- 99.07.23 †↔ Transfusion von frisch gefrorenem Plasma [qFFP/qFGP], 11 TE bis 15 TE
- 99.07.24 †↔ Transfusion von frisch gefrorenem Plasma [qFFP/qFGP], 16 TE bis 20 TE
- 99.07.25 †↔ Transfusion von frisch gefrorenem Plasma [qFFP/qFGP], 21 TE bis 25 TE
- 99.07.26 †↔ Transfusion von frisch gefrorenem Plasma [qFFP/qFGP], 26 TE bis 30 TE
- 99.07.27 †↔ Transfusion von frisch gefrorenem Plasma [qFFP/qFGP], 31 TE bis 35 TE
- 99.07.28 †↔ Transfusion von frisch gefrorenem Plasma [qFFP/qFGP], 36 TE bis 40 TE
- 99.07.2A †↔ Transfusion von frisch gefrorenem Plasma [qFFP/qFGP], 41 TE bis 45 TE
- 99.07.2B †↔ Transfusion von frisch gefrorenem Plasma [qFFP/qFGP], 46 TE bis 50 TE
- 99.07.2C †↔ Transfusion von frisch gefrorenem Plasma [qFFP/qFGP], 51 TE und mehr
- 99.07.31 †↔ Transfusion von pathogeninaktiviertem frisch gefrorenem Plasma [piFFP/piFGP], 1 TE bis 5 TE
- 99.07.32 †↔ Transfusion von pathogeninaktiviertem frisch gefrorenem Plasma [piFFP/piFGP], 6 TE bis 10 TE
- 99.07.33 †↔ Transfusion von pathogeninaktiviertem frisch gefrorenem Plasma [piFFP/piFGP], 11 TE bis 15 TE
- 99.07.34 †↔ Transfusion von pathogeninaktiviertem frisch gefrorenem Plasma [piFFP/piFGP], 16 TE bis 20 TE
- 99.07.35 †↔ Transfusion von pathogeninaktiviertem frisch gefrorenem Plasma [piFFP/piFGP], 21 TE bis 25 TE
- 99.07.36 †↔ Transfusion von pathogeninaktiviertem frisch gefrorenem Plasma [piFFP/piFGP], 26 TE bis 30 TE
- 99.07.37 †↔ Transfusion von pathogeninaktiviertem frisch gefrorenem Plasma [piFFP/piFGP], 31 TE bis 35 TE
- 99.07.38 †↔ Transfusion von pathogeninaktiviertem frisch gefrorenem Plasma [piFFP/piFGP], 36 TE bis 40 TE
- 99.07.3A †↔ Transfusion von pathogeninaktiviertem frisch gefrorenem Plasma [piFFP/piFGP], 41 TE bis 45 TE
- 99.07.3B †↔ Transfusion von pathogeninaktiviertem frisch gefrorenem Plasma [piFFP/piFGP], 46 TE bis 50 TE
- 99.07.3C †↔ Transfusion von pathogeninaktiviertem frisch gefrorenem Plasma [piFFP/piFGP], 51 TE und mehr
- 99.08 †↔ Transfusion von Blutexpander
- 99.09.10 †↔ Transfusion von Granulozyten, 1 - 5 Konzentrate
- 99.09.12 †↔ Transfusion von Granulozyten, 6 bis 10 Konzentrate
- 99.09.13 †↔ Transfusion von Granulozyten, 11 bis 15 Konzentrate
- 99.09.14 †↔ Transfusion von Granulozyten, 16 bis 20 Konzentrate
- 99.09.15 †↔ Transfusion von Granulozyten, 21 Konzentrate und mehr
- 99.09.20 †↔ Transfusion von Spenderlymphozyten, Fremdbezug
- 99.09.23 †↔ Transfusion von Spenderlymphozyten, 1 bis 3 Konzentrate
- 99.09.24 †↔ Transfusion von Spenderlymphozyten, 4 bis 6 Konzentrate
- 99.09.25 †↔ Transfusion von Spenderlymphozyten, mehr als 6 Konzentrate
- 99.09.30 †↔ Transfusion von Leukozyten nach In-vitro-Kultur
- 99.0A †↔ Transfusion von Plasmabestandteilen und gentechnisch hergestellten Plasmaproteinen
- 99.15 †↔ Parenterale Infusion konzentrierter Nährlösungen
- 99.18 †↔ Injektion oder Infusion von Elektrolyten
- 99.1A †↔ Injektion, Infusion oder orale Gabe von Beta-Blocker zur Therapie des infantilen Hämangioms beim Neugeborenen und Säugling
- 99.22.16 †↔ Injektion oder Infusion einer antiinfektiösen Substanz, bis 3 Behandlungstage
- 99.22.17 †↔ Injektion oder Infusion einer antiinfektiösen Substanz, mindestens 4 bis 6 Behandlungstage
- 99.22.18 †↔ Injektion oder Infusion einer antiinfektiösen Substanz, mindestens 7 bis 13 Behandlungstage
- 99.22.1A †↔ Injektion oder Infusion einer antiinfektiösen Substanz, mindestens 14 bis 27 Behandlungstage
- 99.22.1B †↔ Injektion oder Infusion einer antiinfektiösen Substanz, 28 und mehr Behandlungstage
- 99.83 †↔ Sonstige Phototherapie

## Prozedur P66-9

- 99.81.20 †↔ Systemische Hypothermie

**DRG P67****Neugeborenes, Aufnahmegewicht > 2499 g**

Aufnahmegewicht &gt; 2499 g

**DRG P67A****Neugeborenes, Aufnahmegewicht > 2499 g mit mehreren schweren Problemen oder Gestationsalter < 35 Wo oder intensivmedizinische Komplexbehandlung/IMCK > 196 Aufwandspunkte, oder mit anderem Problem mehr als ein Belegungstag oder mit nicht signifikater OR-Prozedur, mit komplizierender Diagnose oder bestimmter Konstellation, Gestationsalter < 35 Wochen**

(Prozedur in Tabelle P67-4 oder Schweres Problem beim Neugeborenen oder mindestens eine Prozedur in Tabelle P67-5) und (Mehrere schwere Probleme beim Neugeborenen oder Diagnose in Tabelle P67-1 oder Gestationsalter < 35 Wochen oder mindestens eine Prozedur in Tabelle P67-5) oder ((mindestens eine Prozedur in Tabelle P67-6 oder Diagnose in Tabelle P67-2) und Verweildauer > 1 Tag oder Prozedur in Tabelle P67-7) und (Prozedur in Tabelle P67-8 und Diagnose in Tabelle P67-3 oder mindestens eine Prozedur in Tabelle P67-9) und (Gestationsalter < 35 Wochen)

**DRG P67B****Neugeborenes, Aufnahmegewicht > 2499 g mit schwerem Problem, oder mit anderem Problem mehr als ein Belegungstag oder mit nicht signifikater OR-Prozedur, mit komplizierender Diagnose oder bestimmter Konstellation**

Prozedur in Tabelle P67-4 oder Schweres Problem beim Neugeborenen oder mindestens eine Prozedur in Tabelle P67-5 oder ((mindestens eine Prozedur in Tabelle P67-6 oder Diagnose in Tabelle P67-2) und Verweildauer > 1 Tag oder Prozedur in Tabelle P67-7) und (Prozedur in Tabelle P67-8 und Diagnose in Tabelle P67-3 oder mindestens eine Prozedur in Tabelle P67-9)

**DRG P67C****Neugeborenes, Aufnahmegewicht > 2499 g mit anderem Problem mehr als ein Belegungstag oder mit nicht signifikanter OR-Prozedur, mit bestimmter Konstellation**

(Mindestens eine Prozedur in Tabelle P67-6 oder Diagnose in Tabelle P67-2) und Verweildauer > 1 Tag oder Prozedur in Tabelle P67-7 oder Prozedur in Tabelle P67-8 und Diagnose in Tabelle P67-3 oder Prozedur in Tabelle P67-10 oder Prozedur in Tabelle P67-11 oder Prozedur in Tabelle P67-12

**DRG P67D****Neugeborenes, Aufnahmegewicht > 2499 g****Diagnose P67-1**

P96.1	Entzugssymptome beim Neugeborenen bei Einnahme von abhängigkeiterzeugenden Arzneimitteln oder Drogen durch die Mutter	Q81.0	Epidermolysis bullosa simplex
		Q81.1	Epidermolysis bullosa atrophicans gravis
		Q81.2	Epidermolysis bullosa dystrophica
P96.2	Entzugssymptome bei therapeutischer Anwendung von Arzneimitteln beim Neugeborenen	Q81.8	Sonstige Epidermolysis bullosa
		Q81.9	Epidermolysis bullosa, nicht näher bezeichnet

**Prozedur P67-10**

03.91.21 †↔	Injektion eines Anästhetikums in den Spinalkanal zur Anästhesie bei Untersuchungen und Interventionen	93.92.10 †↔	Intravenöse Anästhesie
04.81.42 †↔	Injektion eines Anästhetikums an periphere Nerven zur Anästhesie bei Untersuchungen und Interventionen	93.92.11 †↔	Inhalationsanästhesie
04.81.43 †↔	Injektion eines Anästhetikums an Nervenwurzeln und wirbelsäulennahe Nerven zur Anästhesie bei Untersuchungen und Interventionen	93.92.12 †↔	Balancierte Anästhesie
04.81.44 †↔	Injektion eines Anästhetikums an extrakranielle Hirnnerven zur Anästhesie bei Untersuchungen und Interventionen	93.92.13 †↔	Analgesiedierung
		93.92.14 †↔	Klinische Untersuchung in Allgemeinanästhesie
		93.92.15 †↔	Patientenkontrollierte intravenöse Analgesie [PCA]
		93.92.99 †↔	Anästhesie, sonstige

**Prozedur P67-11**

03.31 †↔	Lumbalpunktion	99.84.3E †↔	Aerosolisolierung, mindestens 70 bis 83 Behandlungstage
88.72.21 †↔	Echokardiographie, transösophageal, in Ruhe	99.84.3F †↔	Aerosolisolierung, 84 und mehr Behandlungstage
99.84.15 †↔	Kontaktisolierung, bis 6 Behandlungstage	99.84.45 †↔	Einfache protektive Isolierung, bis 6 Behandlungstage
99.84.16 †↔	Kontaktisolierung, mindestens 7 bis 13 Behandlungstage	99.84.46 †↔	Einfache protektive Isolierung, mindestens 7 bis 13 Behandlungstage
99.84.17 †↔	Kontaktisolierung, mindestens 14 bis 20 Behandlungstage	99.84.47 †↔	Einfache protektive Isolierung, mindestens 14 bis 20 Behandlungstage
99.84.1A †↔	Kontaktisolierung, mindestens 21 bis 27 Behandlungstage	99.84.4A †↔	Einfache protektive Isolierung, mindestens 21 bis 27 Behandlungstage
99.84.1B †↔	Kontaktisolierung, mindestens 28 bis 41 Behandlungstage	99.84.4B †↔	Einfache protektive Isolierung, mindestens 28 bis 41 Behandlungstage
99.84.1C †↔	Kontaktisolierung, mindestens 42 bis 55 Behandlungstage	99.84.4C †↔	Einfache protektive Isolierung, mindestens 42 bis 55 Behandlungstage
99.84.1D †↔	Kontaktisolierung, mindestens 56 bis 69 Behandlungstage	99.84.4D †↔	Einfache protektive Isolierung, mindestens 56 bis 69 Behandlungstage
99.84.1E †↔	Kontaktisolierung, mindestens 70 bis 83 Behandlungstage	99.84.4E †↔	Einfache protektive Isolierung, mindestens 70 bis 83 Behandlungstage
99.84.1F †↔	Kontaktisolierung, 84 und mehr Behandlungstage	99.84.4F †↔	Einfache protektive Isolierung, 84 und mehr Behandlungstage
99.84.25 †↔	Tröpfchenisolierung, bis 6 Behandlungstage	99.84.55 †↔	Protektive Isolierung in einem speziellen Zimmer, bis 6 Behandlungstage
99.84.26 †↔	Tröpfchenisolierung, mindestens 7 bis 13 Behandlungstage	99.84.56 †↔	Protektive Isolierung in einem speziellen Zimmer, mindestens 7 bis 13 Behandlungstage
99.84.27 †↔	Tröpfchenisolierung, mindestens 14 bis 20 Behandlungstage	99.84.57 †↔	Protektive Isolierung in einem speziellen Zimmer, mindestens 14 bis 20 Behandlungstage
99.84.2A †↔	Tröpfchenisolierung, mindestens 21 bis 27 Behandlungstage	99.84.5A †↔	Protektive Isolierung in einem speziellen Zimmer, mindestens 21 bis 27 Behandlungstage
99.84.2B †↔	Tröpfchenisolierung, mindestens 28 bis 41 Behandlungstage	99.84.5B †↔	Protektive Isolierung in einem speziellen Zimmer, mindestens 28 bis 41 Behandlungstage
99.84.2C †↔	Tröpfchenisolierung, mindestens 42 bis 55 Behandlungstage	99.84.5C †↔	Protektive Isolierung in einem speziellen Zimmer, mindestens 42 bis 55 Behandlungstage
99.84.2D †↔	Tröpfchenisolierung, mindestens 56 bis 69 Behandlungstage	99.84.5D †↔	Protektive Isolierung in einem speziellen Zimmer, mindestens 56 bis 69 Behandlungstage
99.84.2E †↔	Tröpfchenisolierung, mindestens 70 bis 83 Behandlungstage	99.84.5E †↔	Protektive Isolierung in einem speziellen Zimmer, mindestens 70 bis 83 Behandlungstage
99.84.2F †↔	Tröpfchenisolierung, 84 und mehr Behandlungstage	99.84.5F †↔	Protektive Isolierung in einem speziellen Zimmer, 84 und mehr Behandlungstage
99.84.35 †↔	Aerosolisolierung, bis 6 Behandlungstage	99.A4 †↔	Komplexe Abklärung einer Regulationsstörung im Neugeborenen-, Säuglings- und Kindesalter
99.84.36 †↔	Aerosolisolierung, mindestens 7 bis 13 Behandlungstage	99.A5.31 †↔	Komplexe Abklärung bei Verdacht oder Nachweis auf Kindsmisshandlung oder Vernachlässigung im Neugeborenen-, Säuglings-, Kindes- und Jugendlichenalter
99.84.37 †↔	Aerosolisolierung, mindestens 14 bis 20 Behandlungstage		
99.84.3A †↔	Aerosolisolierung, mindestens 21 bis 27 Behandlungstage		
99.84.3B †↔	Aerosolisolierung, mindestens 28 bis 41 Behandlungstage		
99.84.3C †↔	Aerosolisolierung, mindestens 42 bis 55 Behandlungstage		
99.84.3D †↔	Aerosolisolierung, mindestens 56 bis 69 Behandlungstage		

**Prozedur P67-12**

93.59.50 †↔	Komplexbehandlung bei Besiedlung oder Infektion mit multiresistenten Erregern, bis 6 Behandlungstage	93.59.53 †↔	Komplexbehandlung bei Besiedlung oder Infektion mit multiresistenten Erregern, 21 und mehr Behandlungstage
93.59.51 †↔	Komplexbehandlung bei Besiedlung oder Infektion mit multiresistenten Erregern, mindestens 7 bis 13 Behandlungstage		
93.59.52 †↔	Komplexbehandlung bei Besiedlung oder Infektion mit multiresistenten Erregern, mindestens 14 bis 20 Behandlungstage		

## Diagnose P67-2

A08.0	Enteritis durch Rotaviren	P04.1	Schädigung des Fetus und Neugeborenen durch sonstige Medikation bei der Mutter
A08.2	Enteritis durch Adenoviren		
A08.3	Enteritis durch sonstige Viren	P04.4	Schädigung des Fetus und Neugeborenen durch Einnahme von abhängigkeits erzeugenden Arzneimitteln oder Drogen durch die Mutter
A08.4	Virusbedingte Darminfektion, nicht näher bezeichnet		
A09.9	Sonstige und nicht näher bezeichnete Gastroenteritis und Kolitis nicht näher bezeichneten Ursprungs	P28.3	Primäre Schlafapnoe beim Neugeborenen
		P28.4	Sonstige Apnoe beim Neugeborenen
A41.9	Sepsis, nicht näher bezeichnet	P29.1	Herzrhythmusstörung beim Neugeborenen
A49.1	Streptokokken- und Enterokokkeninfektion nicht näher bezeichneter Lokalisation	P38	Omphalitis beim Neugeborenen mit oder ohne leichte Blutung
A87.9	Virusmeningitis, nicht näher bezeichnet	P39.0	Infektiöse Mastitis beim Neugeborenen
B09	Nicht näher bezeichnete Virusinfektion, die durch Haut- und Schleimhautläsionen gekennzeichnet ist	P39.3	Harnwegsinfektion beim Neugeborenen
		P39.4	Hautinfektion beim Neugeborenen
B99	Sonstige und nicht näher bezeichnete Infektionskrankheiten	P52.4	Intrazerebrale (nichttraumatische) Blutung beim Fetus und Neugeborenen
E56.8	Mangel an sonstigen Vitaminen	P55.0	Rh-Isoimmunisierung beim Fetus und Neugeborenen
E71.3	Störungen des Fettsäurestoffwechsels	P55.1	AB0-Isoimmunisierung beim Fetus und Neugeborenen
E86	Volumenmangel		
E87.2	Azidose	P55.8	Sonstige hämolytische Krankheiten beim Fetus und Neugeborenen
E88.29	Sonstige Lipomatose, anderenorts nicht klassifiziert		
G54.0	Läsionen des Plexus brachialis	P59.0	Neugeborenenikterus in Verbindung mit vorzeitiger Geburt
G93.0	Hirnzysten		
H05.0	Akute Entzündung der Orbita	P59.8	Neugeborenenikterus durch sonstige näher bezeichnete Ursachen
H10.4	Chronische Konjunktivitis		
I35.0	Aortenklappenstenose	P71.1	Sonstige Hypokalzämie beim Neugeborenen
I42.1	Hypertrophische obstruktive Kardiomyopathie	P74.0	Metabolische Spätazidose beim Neugeborenen
I49.1	Vorhofextrasystolie	P76.0	Mekoniumpfropf-Syndrom
I49.3	Ventrikuläre Extrasystolie	P78.3	Nichtinfektiöse Diarrhoe beim Neugeborenen
I49.8	Sonstige näher bezeichnete kardiale Arrhythmien	Q10.0	Angeborene Ptose
J02.8	Akute Pharyngitis durch sonstige näher bezeichnete Erreger	Q10.7	Angeborene Fehlbildung der Orbita
J02.9	Akute Pharyngitis, nicht näher bezeichnet	Q11.0	Zystenauge [cystic eyeball]
J04.0	Akute Laryngitis	Q11.1	Sonstiger Anophthalmus
J06.0	Akute Laryngopharyngitis	Q11.2	Mikrophthalmus
J06.8	Sonstige akute Infektionen an mehreren Lokalisationen der oberen Atemwege	Q11.3	Makrophthalmus
J20.5	Akute Bronchitis durch Respiratory-Syncytial-Viren [RS-Viren]	Q12.0	Cataracta congenita
		Q12.1	Angeborene Linsenverlagerung
J20.6	Akute Bronchitis durch Rhinoviren	Q12.2	Linsenkolobom
J20.8	Akute Bronchitis durch sonstige näher bezeichnete Erreger	Q12.3	Angeborene Aphakie
		Q12.4	Sphärophakie
J22	Akute Infektion der unteren Atemwege, nicht näher bezeichnet	Q12.8	Sonstige angeborene Fehlbildungen der Linse
		Q12.9	Angeborene Fehlbildung der Linse, nicht näher bezeichnet
J31.0	Chronische Rhinitis	Q13.0	Iriskolobom
J40	Bronchitis, nicht als akut oder chronisch bezeichnet	Q13.1	Fehlen der Iris (angeboren)
J93.0	Spontaner Spannungspneumothorax	Q13.2	Sonstige angeborene Fehlbildungen der Iris
K52.2	Allergische und alimentäre Gastroenteritis und Kolitis	Q13.3	Angeborene Hornhauttrübung
		Q13.4	Sonstige angeborene Fehlbildungen der Kornea
K52.30	Pancolitis indeterminata	Q13.5	Blaue Sklera
K52.31	Linksseitige Colitis indeterminata	Q13.8	Sonstige angeborene Fehlbildungen des vorderen Augenabschnittes
K52.32	Colitis indeterminata des Rektosigmoids	Q14.0	Angeborene Fehlbildung des Glaskörpers
K52.38	Sonstige Colitis indeterminata	Q14.1	Angeborene Fehlbildung der Retina
K52.8	Sonstige näher bezeichnete nichtinfektiöse Gastroenteritis und Kolitis	Q14.2	Angeborene Fehlbildung der Papille
K60.2	Analfissur, nicht näher bezeichnet	Q14.3	Angeborene Fehlbildung der Chorioidea
L01.1	Sekundäre Impetiginisation anderer Dermatosen	Q14.8	Sonstige angeborene Fehlbildungen des hinteren Augenabschnittes
L02.2	Hautabszess, Furunkel und Karbunkel am Rumpf	Q16.0	Angeborenes Fehlen der Ohrmuschel
L08.0	Pyodermie	Q16.1	Angeborene(s) Fehlen, Atesie und Striktur des (äußeren) Gehörganges
L91.8	Sonstige hypertrophe Hautkrankheiten		
P01.5	Schädigung des Fetus und Neugeborenen bei Mehrlingsschwangerschaft	Q16.2	Fehlen der Tuba auditiva (angeboren)
P01.6	Schädigung des Fetus und Neugeborenen durch Tod der Mutter	Q16.3	Angeborene Fehlbildung der Gehörknöchelchen
		Q16.4	Sonstige angeborene Fehlbildungen des Mittelohres
P02.4	Schädigung des Fetus und Neugeborenen durch Nabelschnurvorfal	Q16.5	Angeborene Fehlbildung des Innenohres
P02.7	Schädigung des Fetus und Neugeborenen durch Chorioamnionitis	Q16.9	Angeborene Fehlbildung des Ohres als Ursache einer Beeinträchtigung des Hörvermögens, nicht näher bezeichnet
		Q17.0	Akzessorische Ohrmuschel
		Q18.0	Branchiogene(r) Sinus, Fistel und Zyste

Q28.80	Sonstiges angeborenes Aneurysma	Q72.7	Spaltfuß
Q28.81	Sonstige angeborene Fistel des Kreislaufsystems	Q72.8	Sonstige Reduktionsdefekte der unteren Extremität(en)
Q31.8	Sonstige angeborene Fehlbildungen des Kehlkopfes		
Q31.9	Angeborene Fehlbildung des Kehlkopfes, nicht näher bezeichnet	Q76.3	Angeborene Skoliose durch angeborene Knochenfehlbildung
Q33.1	Akzessorischer Lungenlappen	Q76.4	Sonstige angeborene Fehlbildungen der Wirbelsäule ohne Skoliose
Q33.5	Ektopisches Gewebe in der Lunge (angeboren)		
Q33.8	Sonstige angeborene Fehlbildungen der Lunge	Q82.00	Hereditäres Lymphödem der oberen und unteren Extremität(en), Stadium I
Q35.1	Spalte des harten Gaumens	Q82.01	Hereditäres Lymphödem der oberen und unteren Extremität(en), Stadium II
Q35.3	Spalte des weichen Gaumens		
Q35.5	Spalte des harten und des weichen Gaumens	Q82.02	Hereditäres Lymphödem der oberen und unteren Extremität(en), Stadium III
Q35.7	Uvulaspalte		
Q35.9	Gaumenspalte, nicht näher bezeichnet	Q82.03	Hereditäres Lymphödem, sonstige Lokalisation, Stadium I
Q36.0	Lippenspalte, beidseitig		
Q36.1	Lippenspalte, median	Q82.04	Hereditäres Lymphödem, sonstige Lokalisation, Stadium II
Q36.9	Lippenspalte, einseitig		
Q39.5	Angeborene Dilatation des Ösophagus	Q82.05	Hereditäres Lymphödem, sonstige Lokalisation, Stadium III
Q39.6	Ösophagusdivertikel (angeboren)		
Q39.8	Sonstige angeborene Fehlbildungen des Ösophagus		
Q40.1	Angeborene Hiatushernie	Q82.08	Sonstiges hereditäres Lymphödem
Q43.40	Duplikatur des Dünndarmes	Q82.09	Hereditäres Lymphödem, nicht näher bezeichnet
Q43.41	Duplikatur des Kolons	Q89.00	Angeborene Splenomegalie
Q43.42	Duplikatur des Rektums	Q89.01	Asplenie (angeboren)
Q43.49	Duplikatur des Darmes, nicht näher bezeichnet	Q89.08	Sonstige angeborene Fehlbildungen der Milz
Q43.5	Ektopia ani	Q89.3	Situs inversus
Q43.6	Angeborene Fistel des Rektums und des Anus	Q96.0	Karyotyp 45,X
Q43.7	Kloakenpersistenz	Q96.1	Karyotyp 46,X iso (Xq)
Q43.8	Sonstige näher bezeichnete angeborene Fehlbildungen des Darmes	Q96.2	Karyotyp 46,X mit Gonosomenanomalie, ausgenommen iso (Xq)
Q43.9	Angeborene Fehlbildung des Darmes, nicht näher bezeichnet	Q96.3	Mosaik, 45,X/46,XX oder 45,X/46,XY
		Q96.4	Mosaik, 45,X/sonstige Zelllinie(n) mit Gonosomenanomalie
Q61.0	Angeborene solitäre Nierenzyste		
Q61.2	Polyzystische Niere, autosomal-dominant	Q96.8	Sonstige Varianten des Turner-Syndroms
Q61.3	Polyzystische Niere, nicht näher bezeichnet	Q96.9	Turner-Syndrom, nicht näher bezeichnet
Q61.4	Nierendysplasie	Q97.0	Karyotyp 47,XXX
Q61.5	Medulläre Zystenniere	Q97.1	Weiblicher Phänotyp mit mehr als drei X-Chromosomen
Q61.8	Sonstige zystische Nierenkrankheiten		
Q61.9	Zystische Nierenkrankheit, nicht näher bezeichnet	Q97.2	Mosaik, Zelllinien mit unterschiedlicher Anzahl von X-Chromosomen
Q62.0	Angeborene Hydronephrose		
Q62.1	Atresie und (angeborene) Stenose des Ureters	Q97.3	Weiblicher Phänotyp mit Karyotyp 46,XY
Q62.2	Angeborener Megaureter	Q97.8	Sonstige näher bezeichnete Anomalien der Gonosomen bei weiblichem Phänotyp
Q62.3	Sonstige (angeborene) obstruktive Defekte des Nierenbeckens und des Ureters		
		Q97.9	Anomalie der Gonosomen bei weiblichem Phänotyp, nicht näher bezeichnet
Q64.4	Fehlbildung des Urachus		
Q64.5	Angeborenes Fehlen der Harnblase und der Urethra	Q98.0	Klinefelter-Syndrom, Karyotyp 47,XXY
Q64.6	Angeborenes Divertikel der Harnblase	Q98.1	Klinefelter-Syndrom, männlicher Phänotyp mit mehr als zwei X-Chromosomen
Q64.7	Sonstige angeborene Fehlbildungen der Harnblase und der Urethra		
		Q98.2	Klinefelter-Syndrom, männlicher Phänotyp mit Karyotyp 46,XX
Q67.0	Gesichtsasymmetrie		
Q67.5	Angeborene Deformitäten der Wirbelsäule	Q98.3	Sonstiger männlicher Phänotyp mit Karyotyp 46,XX
Q68.2	Angeborene Deformität des Knies	Q98.4	Klinefelter-Syndrom, nicht näher bezeichnet
Q71.0	Angeborenes vollständiges Fehlen der oberen Extremität(en)	Q98.5	Karyotyp 47,YYY
		Q98.6	Männlicher Phänotyp mit Strukturanomalie der Gonosomen
Q71.1	Angeborenes Fehlen des Ober- und Unterarmes bei vorhandener Hand	Q98.7	Männlicher Phänotyp mit Gonosomen-Mosaik
Q71.2	Angeborenes Fehlen sowohl des Unterarmes als auch der Hand	Q98.8	Sonstige näher bezeichnete Anomalien der Gonosomen bei männlichem Phänotyp
Q71.4	Longitudinaler Reduktionsdefekt des Radius		
Q71.5	Longitudinaler Reduktionsdefekt der Ulna	Q98.9	Anomalie der Gonosomen bei männlichem Phänotyp, nicht näher bezeichnet
Q71.6	Spalthand	Q99.8	Sonstige näher bezeichnete Chromosomenanomalien
Q72.0	Angeborenes vollständiges Fehlen der unteren Extremität(en)		
		R06.80	Akutes lebensbedrohliches Ereignis im Säuglingsalter
Q72.1	Angeborenes Fehlen des Ober- und Unterschenkels bei vorhandenem Fuß	R09.2	Atemstillstand
		R57.2	Septischer Schock
Q72.2	Angeborenes Fehlen sowohl des Unterschenkels als auch des Fußes	R94.0	Abnorme Ergebnisse von Funktionsprüfungen des Zentralnervensystems
Q72.3	Angeborenes Fehlen des Fußes oder einer oder mehrerer Zehen	R95.0	Plötzlicher Kindstod mit Angabe einer Obduktion
		R95.9	Plötzlicher Kindstod ohne Angabe einer Obduktion
Q72.4	Longitudinaler Reduktionsdefekt des Femurs	S00.81	Oberflächliche Verletzung sonstiger Teile des Kopfes: Schürfwunde
Q72.5	Longitudinaler Reduktionsdefekt der Tibia		
Q72.6	Longitudinaler Reduktionsdefekt der Fibula		



S00.85	Oberflächliche Verletzung sonstiger Teile des Kopfes: Prellung	Z75.64	Erfolgte Registrierung zur Organtransplantation ohne Dringlichkeitsstufe HU (High Urgency): Niere-Pankreas
S00.95	Oberflächliche Verletzung des Kopfes, Teil nicht näher bezeichnet: Prellung	Z75.65	Erfolgte Registrierung zur Organtransplantation ohne Dringlichkeitsstufe HU (High Urgency): Pankreas
S72.3	Fraktur des Femurschaftes	Z75.66	Erfolgte Registrierung zur Organtransplantation ohne Dringlichkeitsstufe HU (High Urgency): Dünndarm
T21.24	Verbrennung Grad 2a des Rumpfes: Rücken [jeder Teil]	Z75.67	Erfolgte Registrierung zur Organtransplantation ohne Dringlichkeitsstufe HU (High Urgency): Leber
T21.64	Verätzung Grad 2a des Rumpfes: Rücken [jeder Teil]	Z75.68	Erfolgte Registrierung zur Organtransplantation ohne Dringlichkeitsstufe HU (High Urgency): Sonstige Organe
T21.84	Verbrennung Grad 2b des Rumpfes: Rücken [jeder Teil]	Z75.69	Erfolgte Registrierung zur Organtransplantation ohne Dringlichkeitsstufe HU (High Urgency): Nicht näher bezeichnetes Organ
T21.94	Verätzung Grad 2b des Rumpfes: Rücken [jeder Teil]	Z75.70	Erfolgte Registrierung zur Organtransplantation mit Dringlichkeitsstufe HU (High Urgency): Niere
U55.10	Erfolgte Registrierung zur Herztransplantation: Ohne Dringlichkeitsstufe U [Urgency] oder HU [High Urgency]	Z75.74	Erfolgte Registrierung zur Organtransplantation mit Dringlichkeitsstufe HU (High Urgency): Niere-Pankreas
U55.11	Erfolgte Registrierung zur Herztransplantation: Mit Dringlichkeitsstufe U [Urgency]	Z75.75	Erfolgte Registrierung zur Organtransplantation mit Dringlichkeitsstufe HU (High Urgency): Pankreas
U55.12	Erfolgte Registrierung zur Herztransplantation: Mit Dringlichkeitsstufe HU [High Urgency]	Z75.76	Erfolgte Registrierung zur Organtransplantation mit Dringlichkeitsstufe HU (High Urgency): Dünndarm
U55.20	Erfolgte Registrierung zur Lungentransplantation: Ohne Dringlichkeitsstufe U [Urgency] oder HU [High Urgency]	Z75.77	Erfolgte Registrierung zur Organtransplantation mit Dringlichkeitsstufe HU (High Urgency): Leber
U55.21	Erfolgte Registrierung zur Lungentransplantation: Mit Dringlichkeitsstufe U [Urgency]	Z75.78	Erfolgte Registrierung zur Organtransplantation mit Dringlichkeitsstufe HU (High Urgency): Sonstige Organe
U55.22	Erfolgte Registrierung zur Lungentransplantation: Mit Dringlichkeitsstufe HU [High Urgency]	Z75.79	Erfolgte Registrierung zur Organtransplantation mit Dringlichkeitsstufe HU (High Urgency): Nicht näher bezeichnetes Organ
U55.30	Erfolgte Registrierung zur Herz-Lungen-Transplantation: Ohne Dringlichkeitsstufe U [Urgency] oder HU [High Urgency]	Z76.1	Gesundheitsüberwachung und Betreuung eines Findelkindes
U55.31	Erfolgte Registrierung zur Herz-Lungen-Transplantation: Mit Dringlichkeitsstufe U [Urgency]		
U55.32	Erfolgte Registrierung zur Herz-Lungen-Transplantation: Mit Dringlichkeitsstufe HU [High Urgency]		
Z03.0	Beobachtung bei Verdacht auf Tuberkulose		
Z20.1	Kontakt mit und Exposition gegenüber Tuberkulose		
Z75.60	Erfolgte Registrierung zur Organtransplantation ohne Dringlichkeitsstufe HU (High Urgency): Niere		

### Diagnose P67-3

P22.1	Transitorische Tachypnoe beim Neugeborenen	P29.1	Herzrhythmusstörung beim Neugeborenen
P22.8	Sonstige Atemnot [Respiratory distress] beim Neugeborenen	P39.9	Infektion, die für die Perinatalperiode spezifisch ist, nicht näher bezeichnet
P28.8	Sonstige näher bezeichnete Störungen der Atmung beim Neugeborenen	R06.80	Akutes lebensbedrohliches Ereignis im Säuglingsalter

### Prozedur P67-4

93.9F.11 ‡↔	Mechanische Beatmung und Atmungsunterstützung mit kontinuierlichem positivem Druck [CPAP] bei Neugeborenen und Säuglingen	93.9G.41 ‡↔	Maskenüberdrucktherapie, BiPAP, Kontrolle und Optimierung einer bestehenden Einstellung, innerhalb von 3 Tagen
93.9G.21 ‡↔	Maskenüberdrucktherapie, CPAP, Kontrolle und Optimierung einer bestehenden Einstellung, innerhalb von 3 Tagen	93.9G.42 ‡↔	Maskenüberdrucktherapie, BiPAP, Kontrolle und Optimierung einer bestehenden Einstellung, über mehr als 3 Tage
93.9G.22 ‡↔	Maskenüberdrucktherapie, CPAP, Kontrolle und Optimierung einer bestehenden Einstellung, über mehr als 3 Tage		

### Prozedur P67-5

99.A8.12 ‡↔	Neonatologische Diagnostik und Überwachung auf einer Neonatal (Special, Intermediate, Intensive) Care Unit, von mehr als 24 Stunden bis 48 Stunden	99.B7.44 ‡↔	Intensivmedizinische Komplexbehandlung im Kindesalter (Basisprozedur), 197 bis 392 Aufwandspunkte
99.A8.13 ‡↔	Neonatologische Diagnostik und Überwachung auf einer Neonatal (Special, Intermediate, Intensive) Care Unit, von mehr als 48 Stunden bis 72 Stunden	99.B7.45 ‡↔	Intensivmedizinische Komplexbehandlung im Kindesalter (Basisprozedur), 393 bis 588 Aufwandspunkte
99.A8.14 ‡↔	Neonatologische Diagnostik und Überwachung auf einer Neonatal (Special, Intermediate, Intensive) Care Unit, von mehr als 72 Stunden	99.B7.46 ‡↔	Intensivmedizinische Komplexbehandlung im Kindesalter (Basisprozedur), 589 bis 784 Aufwandspunkte

99.B7.47 †↔ Intensivmedizinische Komplexbehandlung im Kindesalter (Basisprozedur), 785 bis 980 Aufwandspunkte	99.B7.56 †↔ Intensivmedizinische Komplexbehandlung im Neugeborenenalter (Basisprozedur), 589 bis 784 Aufwandspunkte
99.B7.48 †↔ Intensivmedizinische Komplexbehandlung im Kindesalter (Basisprozedur), 981 bis 1176 Aufwandspunkte	99.B7.57 †↔ Intensivmedizinische Komplexbehandlung im Neugeborenenalter (Basisprozedur), 785 bis 980 Aufwandspunkte
99.B7.4A †↔ Intensivmedizinische Komplexbehandlung im Kindesalter (Basisprozedur), 1177 bis 1470 Aufwandspunkte	99.B7.58 †↔ Intensivmedizinische Komplexbehandlung im Neugeborenenalter (Basisprozedur), 981 bis 1176 Aufwandspunkte
99.B7.4B †↔ Intensivmedizinische Komplexbehandlung im Kindesalter (Basisprozedur), 1471 bis 1764 Aufwandspunkte	99.B7.5A †↔ Intensivmedizinische Komplexbehandlung im Neugeborenenalter (Basisprozedur), 1177 bis 1470 Aufwandspunkte
99.B7.4C †↔ Intensivmedizinische Komplexbehandlung im Kindesalter (Basisprozedur), 1765 bis 2058 Aufwandspunkte	99.B7.5B †↔ Intensivmedizinische Komplexbehandlung im Neugeborenenalter (Basisprozedur), 1471 bis 1764 Aufwandspunkte
99.B7.4D †↔ Intensivmedizinische Komplexbehandlung im Kindesalter (Basisprozedur), 2059 bis 2352 Aufwandspunkte	99.B7.5C †↔ Intensivmedizinische Komplexbehandlung im Neugeborenenalter (Basisprozedur), 1765 bis 2058 Aufwandspunkte
99.B7.4E †↔ Intensivmedizinische Komplexbehandlung im Kindesalter (Basisprozedur), 2353 bis 2646 Aufwandspunkte	99.B7.5D †↔ Intensivmedizinische Komplexbehandlung im Neugeborenenalter (Basisprozedur), 2059 bis 2352 Aufwandspunkte
99.B7.4F †↔ Intensivmedizinische Komplexbehandlung im Kindesalter (Basisprozedur), 2647 bis 2940 Aufwandspunkte	99.B7.5E †↔ Intensivmedizinische Komplexbehandlung im Neugeborenenalter (Basisprozedur), 2353 bis 2646 Aufwandspunkte
99.B7.4G †↔ Intensivmedizinische Komplexbehandlung im Kindesalter (Basisprozedur), 2941 bis 3430 Aufwandspunkte	99.B7.5F †↔ Intensivmedizinische Komplexbehandlung im Neugeborenenalter (Basisprozedur), 2647 bis 2940 Aufwandspunkte
99.B7.4H †↔ Intensivmedizinische Komplexbehandlung im Kindesalter (Basisprozedur), 3431 bis 3920 Aufwandspunkte	99.B7.5G †↔ Intensivmedizinische Komplexbehandlung im Neugeborenenalter (Basisprozedur), 2941 bis 3430 Aufwandspunkte
99.B7.4I †↔ Intensivmedizinische Komplexbehandlung im Kindesalter (Basisprozedur), 3921 bis 4410 Aufwandspunkte	99.B7.5H †↔ Intensivmedizinische Komplexbehandlung im Neugeborenenalter (Basisprozedur), 3431 bis 3920 Aufwandspunkte
99.B7.4J †↔ Intensivmedizinische Komplexbehandlung im Kindesalter (Basisprozedur), 4411 bis 4900 Aufwandspunkte	99.B7.5I †↔ Intensivmedizinische Komplexbehandlung im Neugeborenenalter (Basisprozedur), 3921 bis 4410 Aufwandspunkte
99.B7.4K †↔ Intensivmedizinische Komplexbehandlung im Kindesalter (Basisprozedur), 4901 bis 5880 Aufwandspunkte	99.B7.5J †↔ Intensivmedizinische Komplexbehandlung im Neugeborenenalter (Basisprozedur), 4411 bis 4900 Aufwandspunkte
99.B7.4L †↔ Intensivmedizinische Komplexbehandlung im Kindesalter (Basisprozedur), 5881 bis 6860 Aufwandspunkte	99.B7.5K †↔ Intensivmedizinische Komplexbehandlung im Neugeborenenalter (Basisprozedur), 4901 bis 5880 Aufwandspunkte
99.B7.4M †↔ Intensivmedizinische Komplexbehandlung im Kindesalter (Basisprozedur), 6861 bis 7840 Aufwandspunkte	99.B7.5L †↔ Intensivmedizinische Komplexbehandlung im Neugeborenenalter (Basisprozedur), 5881 bis 6860 Aufwandspunkte
99.B7.4N †↔ Intensivmedizinische Komplexbehandlung im Kindesalter (Basisprozedur), 7841 bis 9800 Aufwandspunkte	99.B7.5M †↔ Intensivmedizinische Komplexbehandlung im Neugeborenenalter (Basisprozedur), 6861 bis 7840 Aufwandspunkte
99.B7.4O †↔ Intensivmedizinische Komplexbehandlung im Kindesalter (Basisprozedur), 9801 bis 11760 Aufwandspunkte	99.B7.5N †↔ Intensivmedizinische Komplexbehandlung im Neugeborenenalter (Basisprozedur), 7841 bis 9800 Aufwandspunkte
99.B7.4P †↔ Intensivmedizinische Komplexbehandlung im Kindesalter (Basisprozedur), 11761 bis 13720 Aufwandspunkte	99.B7.5O †↔ Intensivmedizinische Komplexbehandlung im Neugeborenenalter (Basisprozedur), 9801 bis 11760 Aufwandspunkte
99.B7.4Q †↔ Intensivmedizinische Komplexbehandlung im Kindesalter (Basisprozedur), 13721 bis 16660 Aufwandspunkte	99.B7.5P †↔ Intensivmedizinische Komplexbehandlung im Neugeborenenalter (Basisprozedur), 11761 bis 13720 Aufwandspunkte
99.B7.4R †↔ Intensivmedizinische Komplexbehandlung im Kindesalter (Basisprozedur), 16661 bis 19600 Aufwandspunkte	99.B7.5Q †↔ Intensivmedizinische Komplexbehandlung im Neugeborenenalter (Basisprozedur), 13721 bis 16660 Aufwandspunkte
99.B7.4S †↔ Intensivmedizinische Komplexbehandlung im Kindesalter (Basisprozedur), 19601 und mehr Aufwandspunkte	99.B7.5R †↔ Intensivmedizinische Komplexbehandlung im Neugeborenenalter (Basisprozedur), 16661 bis 19600 Aufwandspunkte
99.B7.54 †↔ Intensivmedizinische Komplexbehandlung im Neugeborenenalter (Basisprozedur), 197 bis 392 Aufwandspunkte	99.B7.5S †↔ Intensivmedizinische Komplexbehandlung im Neugeborenenalter (Basisprozedur), 19601 und mehr Aufwandspunkte
99.B7.55 †↔ Intensivmedizinische Komplexbehandlung im Neugeborenenalter (Basisprozedur), 393 bis 588 Aufwandspunkte	99.B8.44 †↔ IMC-Komplexbehandlung im Kindesalter, 197 bis 392 Aufwandspunkte
	99.B8.45 †↔ IMC-Komplexbehandlung im Kindesalter, 393 bis 588 Aufwandspunkte

99.B8.46 †↔ IMC-Komplexbehandlung im Kindesalter, 589 bis 784 Aufwandspunkte	99.B8.55 †↔ IMC-Komplexbehandlung im Neugeborenenalter, 393 bis 588 Aufwandspunkte
99.B8.47 †↔ IMC-Komplexbehandlung im Kindesalter, 785 bis 980 Aufwandspunkte	99.B8.56 †↔ IMC-Komplexbehandlung im Neugeborenenalter, 589 bis 784 Aufwandspunkte
99.B8.48 †↔ IMC-Komplexbehandlung im Kindesalter, 981 bis 1176 Aufwandspunkte	99.B8.57 †↔ IMC-Komplexbehandlung im Neugeborenenalter, 785 bis 980 Aufwandspunkte
99.B8.4A †↔ IMC-Komplexbehandlung im Kindesalter, 1177 bis 1470 Aufwandspunkte	99.B8.58 †↔ IMC-Komplexbehandlung im Neugeborenenalter, 981 bis 1176 Aufwandspunkte
99.B8.4B †↔ IMC-Komplexbehandlung im Kindesalter, 1471 bis 1764 Aufwandspunkte	99.B8.5A †↔ IMC-Komplexbehandlung im Neugeborenenalter, 1177 bis 1470 Aufwandspunkte
99.B8.4C †↔ IMC-Komplexbehandlung im Kindesalter, 1765 bis 2058 Aufwandspunkte	99.B8.5B †↔ IMC-Komplexbehandlung im Neugeborenenalter, 1471 bis 1764 Aufwandspunkte
99.B8.4D †↔ IMC-Komplexbehandlung im Kindesalter, 2059 bis 2352 Aufwandspunkte	99.B8.5C †↔ IMC-Komplexbehandlung im Neugeborenenalter, 1765 bis 2058 Aufwandspunkte
99.B8.4E †↔ IMC-Komplexbehandlung im Kindesalter, 2353 bis 2646 Aufwandspunkte	99.B8.5D †↔ IMC-Komplexbehandlung im Neugeborenenalter, 2059 bis 2352 Aufwandspunkte
99.B8.4F †↔ IMC-Komplexbehandlung im Kindesalter, 2647 bis 2940 Aufwandspunkte	99.B8.5E †↔ IMC-Komplexbehandlung im Neugeborenenalter, 2353 bis 2646 Aufwandspunkte
99.B8.4G †↔ IMC-Komplexbehandlung im Kindesalter, 2941 bis 3430 Aufwandspunkte	99.B8.5F †↔ IMC-Komplexbehandlung im Neugeborenenalter, 2647 bis 2940 Aufwandspunkte
99.B8.4H †↔ IMC-Komplexbehandlung im Kindesalter, 3431 bis 3920 Aufwandspunkte	99.B8.5G †↔ IMC-Komplexbehandlung im Neugeborenenalter, 2941 bis 3430 Aufwandspunkte
99.B8.4I †↔ IMC-Komplexbehandlung im Kindesalter, 3921 bis 4410 Aufwandspunkte	99.B8.5H †↔ IMC-Komplexbehandlung im Neugeborenenalter, 3431 bis 3920 Aufwandspunkte
99.B8.4J †↔ IMC-Komplexbehandlung im Kindesalter, 4411 bis 4900 Aufwandspunkte	99.B8.5I †↔ IMC-Komplexbehandlung im Neugeborenenalter, 3921 bis 4410 Aufwandspunkte
99.B8.4K †↔ IMC-Komplexbehandlung im Kindesalter, 4901 bis 5880 Aufwandspunkte	99.B8.5J †↔ IMC-Komplexbehandlung im Neugeborenenalter, 4411 bis 4900 Aufwandspunkte
99.B8.4L †↔ IMC-Komplexbehandlung im Kindesalter, 5881 bis 6860 Aufwandspunkte	99.B8.5K †↔ IMC-Komplexbehandlung im Neugeborenenalter, 4901 bis 5880 Aufwandspunkte
99.B8.4M †↔ IMC-Komplexbehandlung im Kindesalter, 6861 bis 7840 Aufwandspunkte	99.B8.5L †↔ IMC-Komplexbehandlung im Neugeborenenalter, 5881 bis 6860 Aufwandspunkte
99.B8.4N †↔ IMC-Komplexbehandlung im Kindesalter, 7841 bis 9800 Aufwandspunkte	99.B8.5M †↔ IMC-Komplexbehandlung im Neugeborenenalter, 6861 bis 7840 Aufwandspunkte
99.B8.4O †↔ IMC-Komplexbehandlung im Kindesalter, 9801 bis 11760 Aufwandspunkte	99.B8.5N †↔ IMC-Komplexbehandlung im Neugeborenenalter, 7841 bis 9800 Aufwandspunkte
99.B8.4P †↔ IMC-Komplexbehandlung im Kindesalter, 11761 bis 13720 Aufwandspunkte	99.B8.5O †↔ IMC-Komplexbehandlung im Neugeborenenalter, 9801 bis 11760 Aufwandspunkte
99.B8.4Q †↔ IMC-Komplexbehandlung im Kindesalter, 13721 bis 16660 Aufwandspunkte	99.B8.5P †↔ IMC-Komplexbehandlung im Neugeborenenalter, 11761 bis 13720 Aufwandspunkte
99.B8.4R †↔ IMC-Komplexbehandlung im Kindesalter, 16661 bis 19600 Aufwandspunkte	99.B8.5Q †↔ IMC-Komplexbehandlung im Neugeborenenalter, 13721 bis 16660 Aufwandspunkte
99.B8.4S †↔ IMC-Komplexbehandlung im Kindesalter, 19601 und mehr Aufwandspunkte	99.B8.5R †↔ IMC-Komplexbehandlung im Neugeborenenalter, 16661 bis 19600 Aufwandspunkte
99.B8.54 †↔ IMC-Komplexbehandlung im Neugeborenenalter, 197 bis 392 Aufwandspunkte	99.B8.5S †↔ IMC-Komplexbehandlung im Neugeborenenalter, 19601 und mehr Aufwandspunkte

### Prozedur P67-6

00.11 †↔ Infusion von Drotrecogin alfa (aktiviert)	99.04.18 †↔ Transfusion von Erythrozytenkonzentrat, 51 TE bis 60 TE
00.17 †↔ Infusion einer vasopressorischen Substanz	99.04.19 †↔ Transfusion von Erythrozytenkonzentrat, 61 TE bis 70 TE
96.35 †↔ Gastrische Gavage	99.04.1A †↔ Transfusion von Erythrozytenkonzentrat, 71 TE bis 80 TE
96.6 †↔ Enterale Infusion konzentrierter Nährstoffe	99.04.1B †↔ Transfusion von Erythrozytenkonzentrat, 81 TE bis 90 TE
99.01 †↔ Austauschtransfusion	99.04.1C †↔ Transfusion von Erythrozytenkonzentrat, 91 TE bis 100 TE
99.04.00 †↔ Transfusion von Erythrozytenkonzentrat, n.n.bez.	99.04.1D †↔ Transfusion von Erythrozytenkonzentrat, 101 TE bis 115 TE
99.04.09 †↔ Transfusion von Erythrozytenkonzentrat, sonstige	99.04.1E †↔ Transfusion von Erythrozytenkonzentrat, 116 TE bis 130 TE
99.04.10 †↔ Transfusion von Erythrozytenkonzentrat, 1 TE bis 5 TE	99.04.1F †↔ Transfusion von Erythrozytenkonzentrat, 131 TE bis 145 TE
99.04.11 †↔ Transfusion von Erythrozytenkonzentrat, 6 TE bis 10 TE	99.04.1G †↔ Transfusion von Erythrozytenkonzentrat, 146 TE bis 160 TE
99.04.12 †↔ Transfusion von Erythrozytenkonzentrat, 11 TE bis 15 TE	99.04.1H †↔ Transfusion von Erythrozytenkonzentrat, 161 TE bis 175 TE
99.04.14 †↔ Transfusion von Erythrozytenkonzentrat, 16 TE bis 20 TE	
99.04.15 †↔ Transfusion von Erythrozytenkonzentrat, 21 TE bis 30 TE	
99.04.16 †↔ Transfusion von Erythrozytenkonzentrat, 31 TE bis 40 TE	
99.04.17 †↔ Transfusion von Erythrozytenkonzentrat, 41 TE bis 50 TE	

99.04.1I †↔	Transfusion von Erythrozytenkonzentrat, 176 TE bis 190 TE	99.04.33 †↔	Transfusion von kryokonservierten Erythrozytenkonzentraten, 11 TE bis 15 TE
99.04.1J †↔	Transfusion von Erythrozytenkonzentrat, 191 TE bis 205 TE	99.04.34 †↔	Transfusion von kryokonservierten Erythrozytenkonzentraten, 16 TE bis 20 TE
99.04.1K †↔	Transfusion von Erythrozytenkonzentrat, 206 TE bis 220 TE	99.04.35 †↔	Transfusion von kryokonservierten Erythrozytenkonzentraten, 21 TE bis 30 TE
99.04.1L †↔	Transfusion von Erythrozytenkonzentrat, 221 TE bis 235 TE	99.04.36 †↔	Transfusion von kryokonservierten Erythrozytenkonzentraten, 31 TE und mehr
99.04.1M †↔	Transfusion von Erythrozytenkonzentrat, 236 TE bis 250 TE	99.05.41 †↔	Transfusion von Thrombozytenkonzentraten, 1 Konzentrat
99.04.1N †↔	Transfusion von Erythrozytenkonzentrat, 251 TE bis 265 TE	99.05.42 †↔	Transfusion von Thrombozytenkonzentraten, 2 Konzentrate
99.04.1O †↔	Transfusion von Erythrozytenkonzentrat, 266 TE bis 280 TE	99.05.43 †↔	Transfusion von Thrombozytenkonzentraten, 3 Konzentrate
99.04.1P †↔	Transfusion von Erythrozytenkonzentrat, 281 TE und mehr	99.05.44 †↔	Transfusion von Thrombozytenkonzentraten, 4 Konzentrate
99.04.21 †↔	Transfusion von bestrahlten Erythrozytenkonzentraten, 1 TE bis 5 TE	99.05.45 †↔	Transfusion von Thrombozytenkonzentraten, 5 Konzentrate
99.04.22 †↔	Transfusion von bestrahlten Erythrozytenkonzentraten, 6 TE bis 10 TE	99.05.46 †↔	Transfusion von Thrombozytenkonzentraten, 6 bis 8 Konzentrate
99.04.23 †↔	Transfusion von bestrahlten Erythrozytenkonzentraten, 11 TE bis 15 TE	99.05.47 †↔	Transfusion von Thrombozytenkonzentraten, 9 bis 11 Konzentrate
99.04.24 †↔	Transfusion von bestrahlten Erythrozytenkonzentraten, 16 TE bis 20 TE	99.05.48 †↔	Transfusion von Thrombozytenkonzentraten, 12 bis 14 Konzentrate
99.04.25 †↔	Transfusion von bestrahlten Erythrozytenkonzentraten, 21 TE bis 30 TE	99.05.4A †↔	Transfusion von Thrombozytenkonzentraten, 15 bis 17 Konzentrate
99.04.26 †↔	Transfusion von bestrahlten Erythrozytenkonzentraten, 31 TE bis 40 TE	99.05.4B †↔	Transfusion von Thrombozytenkonzentraten, 18 bis 20 Konzentrate
99.04.27 †↔	Transfusion von bestrahlten Erythrozytenkonzentraten, 41 TE bis 50 TE	99.05.4C †↔	Transfusion von Thrombozytenkonzentraten, 21 bis 23 Konzentrate
99.04.28 †↔	Transfusion von bestrahlten Erythrozytenkonzentraten, 51 TE bis 60 TE	99.05.4D †↔	Transfusion von Thrombozytenkonzentraten, 24 bis 26 Konzentrate
99.04.2A †↔	Transfusion von bestrahlten Erythrozytenkonzentraten, 61 TE bis 70 TE	99.05.4E †↔	Transfusion von Thrombozytenkonzentraten, 27 bis 29 Konzentrate
99.04.2B †↔	Transfusion von bestrahlten Erythrozytenkonzentraten, 71 TE bis 80 TE	99.05.4F †↔	Transfusion von Thrombozytenkonzentraten, 30 bis 35 Konzentrate
99.04.2C †↔	Transfusion von bestrahlten Erythrozytenkonzentraten, 81 TE bis 90 TE	99.05.4G †↔	Transfusion von Thrombozytenkonzentraten, 36 bis 41 Konzentrate
99.04.2D †↔	Transfusion von bestrahlten Erythrozytenkonzentraten, 91 TE bis 100 TE	99.05.4H †↔	Transfusion von Thrombozytenkonzentraten, 42 bis 47 Konzentrate
99.04.2E †↔	Transfusion von bestrahlten Erythrozytenkonzentraten, 101 TE bis 115 TE	99.05.4I †↔	Transfusion von Thrombozytenkonzentraten, 48 bis 53 Konzentrate
99.04.2F †↔	Transfusion von bestrahlten Erythrozytenkonzentraten, 116 TE bis 130 TE	99.05.4J †↔	Transfusion von Thrombozytenkonzentraten, 54 bis 59 Konzentrate
99.04.2G †↔	Transfusion von bestrahlten Erythrozytenkonzentraten, 131 TE bis 145 TE	99.05.4K †↔	Transfusion von Thrombozytenkonzentraten, 60 bis 65 Konzentrate
99.04.2H †↔	Transfusion von bestrahlten Erythrozytenkonzentraten, 146 TE bis 160 TE	99.05.4L †↔	Transfusion von Thrombozytenkonzentraten, 66 bis 71 Konzentrate
99.04.2I †↔	Transfusion von bestrahlten Erythrozytenkonzentraten, 161 TE bis 175 TE	99.05.4M †↔	Transfusion von Thrombozytenkonzentraten, 72 bis 77 Konzentrate
99.04.2J †↔	Transfusion von bestrahlten Erythrozytenkonzentraten, 176 TE bis 190 TE	99.05.4N †↔	Transfusion von Thrombozytenkonzentraten, 78 bis 83 Konzentrate
99.04.2K †↔	Transfusion von bestrahlten Erythrozytenkonzentraten, 191 TE bis 205 TE	99.05.4O †↔	Transfusion von Thrombozytenkonzentraten, 84 bis 89 Konzentrate
99.04.2L †↔	Transfusion von bestrahlten Erythrozytenkonzentraten, 206 TE bis 220 TE	99.05.4P †↔	Transfusion von Thrombozytenkonzentraten, 90 bis 95 Konzentrate
99.04.2M †↔	Transfusion von bestrahlten Erythrozytenkonzentraten, 221 TE bis 235 TE	99.05.4Q †↔	Transfusion von Thrombozytenkonzentraten, 96 bis 101 Konzentrate
99.04.2N †↔	Transfusion von bestrahlten Erythrozytenkonzentraten, 236 TE bis 250 TE	99.05.4R †↔	Transfusion von Thrombozytenkonzentraten, 102 bis 107 Konzentrate
99.04.2O †↔	Transfusion von bestrahlten Erythrozytenkonzentraten, 251 TE bis 265 TE	99.05.4S †↔	Transfusion von Thrombozytenkonzentraten, 108 bis 113 Konzentrate
99.04.2P †↔	Transfusion von bestrahlten Erythrozytenkonzentraten, 266 TE bis 280 TE	99.05.4T †↔	Transfusion von Thrombozytenkonzentraten, 114 bis 119 Konzentrate
99.04.2Q †↔	Transfusion von bestrahlten Erythrozytenkonzentraten, 281 TE und mehr	99.05.4U †↔	Transfusion von Thrombozytenkonzentraten, 120 bis 129 Konzentrate
99.04.31 †↔	Transfusion von kryokonservierten Erythrozytenkonzentraten, 1 TE bis 5 TE	99.05.4V †↔	Transfusion von Thrombozytenkonzentraten, 130 bis 139 Konzentrate
99.04.32 †↔	Transfusion von kryokonservierten Erythrozytenkonzentraten, 6 TE bis 10 TE	99.05.4W †↔	Transfusion von Thrombozytenkonzentraten, 140 bis 149 Konzentrate

99.05.51 †↔	Transfusion von Thrombozytenkonzentraten, 150 bis 159 Konzentrate	99.05.6G †↔	Transfusion von patientenbezogenen Thrombozytenkonzentraten, 33 bis 35 Konzentrate
99.05.52 †↔	Transfusion von Thrombozytenkonzentraten, 160 bis 169 Konzentrate	99.05.6H †↔	Transfusion von patientenbezogenen Thrombozytenkonzentraten, 36 bis 38 Konzentrate
99.05.53 †↔	Transfusion von Thrombozytenkonzentraten, 170 bis 179 Konzentrate	99.05.6I †↔	Transfusion von patientenbezogenen Thrombozytenkonzentraten, 39 bis 41 Konzentrate
99.05.54 †↔	Transfusion von Thrombozytenkonzentraten, 180 bis 189 Konzentrate	99.05.6J †↔	Transfusion von patientenbezogenen Thrombozytenkonzentraten, 42 bis 44 Konzentrate
99.05.55 †↔	Transfusion von Thrombozytenkonzentraten, 190 bis 199 Konzentrate	99.05.6K †↔	Transfusion von patientenbezogenen Thrombozytenkonzentraten, 45 bis 47 Konzentrate
99.05.57 †↔	Transfusion von Thrombozytenkonzentraten, 200 bis 219 Konzentrate	99.05.6L †↔	Transfusion von patientenbezogenen Thrombozytenkonzentraten, 48 bis 50 Konzentrate
99.05.58 †↔	Transfusion von Thrombozytenkonzentraten, 220 bis 239 Konzentrate	99.05.6M †↔	Transfusion von patientenbezogenen Thrombozytenkonzentraten, 51 bis 53 Konzentrate
99.05.5A †↔	Transfusion von Thrombozytenkonzentraten, 240 bis 259 Konzentrate	99.05.6N †↔	Transfusion von patientenbezogenen Thrombozytenkonzentraten, 54 bis 56 Konzentrate
99.05.5B †↔	Transfusion von Thrombozytenkonzentraten, 260 bis 279 Konzentrate	99.05.6O †↔	Transfusion von patientenbezogenen Thrombozytenkonzentraten, 57 bis 59 Konzentrate
99.05.5C †↔	Transfusion von Thrombozytenkonzentraten, 280 bis 299 Konzentrate	99.05.6P †↔	Transfusion von patientenbezogenen Thrombozytenkonzentraten, 60 bis 62 Konzentrate
99.05.5D †↔	Transfusion von Thrombozytenkonzentraten, 300 bis 319 Konzentrate	99.05.6Q †↔	Transfusion von patientenbezogenen Thrombozytenkonzentraten, 63 bis 65 Konzentrate
99.05.5E †↔	Transfusion von Thrombozytenkonzentraten, 320 bis 339 Konzentrate	99.05.6R †↔	Transfusion von patientenbezogenen Thrombozytenkonzentraten, 66 bis 68 Konzentrate
99.05.5F †↔	Transfusion von Thrombozytenkonzentraten, 340 bis 359 Konzentrate	99.05.6S †↔	Transfusion von patientenbezogenen Thrombozytenkonzentraten, 69 und mehr Konzentrate
99.05.5G †↔	Transfusion von Thrombozytenkonzentraten, 360 bis 379 Konzentrate	99.07.00 †↔	Transfusion von Plasma und Serum, n.n.bez.
99.05.5H †↔	Transfusion von Thrombozytenkonzentraten, 380 bis 399 Konzentrate	99.07.09 †↔	Transfusion von Plasma und Serum, sonstige
99.05.5I †↔	Transfusion von Thrombozytenkonzentraten, 400 bis 419 Konzentrate	99.07.21 †↔	Transfusion von frisch gefrorenem Plasma [qFFP/qFGP], 1 TE bis 5 TE
99.05.5J †↔	Transfusion von Thrombozytenkonzentraten, 420 bis 439 Konzentrate	99.07.22 †↔	Transfusion von frisch gefrorenem Plasma [qFFP/qFGP], 6 TE bis 10 TE
99.05.5K †↔	Transfusion von Thrombozytenkonzentraten, 440 bis 459 Konzentrate	99.07.23 †↔	Transfusion von frisch gefrorenem Plasma [qFFP/qFGP], 11 TE bis 15 TE
99.05.5L †↔	Transfusion von Thrombozytenkonzentraten, 460 bis 479 Konzentrate	99.07.24 †↔	Transfusion von frisch gefrorenem Plasma [qFFP/qFGP], 16 TE bis 20 TE
99.05.5M †↔	Transfusion von Thrombozytenkonzentraten, 480 bis 499 Konzentrate	99.07.25 †↔	Transfusion von frisch gefrorenem Plasma [qFFP/qFGP], 21 TE bis 25 TE
99.05.5N †↔	Transfusion von Thrombozytenkonzentraten, 500 und mehr Konzentrate	99.07.26 †↔	Transfusion von frisch gefrorenem Plasma [qFFP/qFGP], 26 TE bis 30 TE
99.05.61 †↔	Transfusion von patientenbezogenen Thrombozytenkonzentraten, 1 Konzentrat	99.07.27 †↔	Transfusion von frisch gefrorenem Plasma [qFFP/qFGP], 31 TE bis 35 TE
99.05.62 †↔	Transfusion von patientenbezogenen Thrombozytenkonzentraten, 2 Konzentrate	99.07.28 †↔	Transfusion von frisch gefrorenem Plasma [qFFP/qFGP], 36 TE bis 40 TE
99.05.63 †↔	Transfusion von patientenbezogenen Thrombozytenkonzentraten, 3 Konzentrate	99.07.2A †↔	Transfusion von frisch gefrorenem Plasma [qFFP/qFGP], 41 TE bis 45 TE
99.05.64 †↔	Transfusion von patientenbezogenen Thrombozytenkonzentraten, 4 Konzentrate	99.07.2B †↔	Transfusion von frisch gefrorenem Plasma [qFFP/qFGP], 46 TE bis 50 TE
99.05.65 †↔	Transfusion von patientenbezogenen Thrombozytenkonzentraten, 5 Konzentrate	99.07.2C †↔	Transfusion von frisch gefrorenem Plasma [qFFP/qFGP], 51 TE und mehr
99.05.66 †↔	Transfusion von patientenbezogenen Thrombozytenkonzentraten, 6 bis 8 Konzentrate	99.07.31 †↔	Transfusion von pathogeninaktiviertem frisch gefrorenem Plasma [piFFP/piFGP], 1 TE bis 5 TE
99.05.67 †↔	Transfusion von patientenbezogenen Thrombozytenkonzentraten, 9 bis 11 Konzentrate	99.07.32 †↔	Transfusion von pathogeninaktiviertem frisch gefrorenem Plasma [piFFP/piFGP], 6 TE bis 10 TE
99.05.68 †↔	Transfusion von patientenbezogenen Thrombozytenkonzentraten, 12 bis 14 Konzentrate	99.07.33 †↔	Transfusion von pathogeninaktiviertem frisch gefrorenem Plasma [piFFP/piFGP], 11 TE bis 15 TE
99.05.6A †↔	Transfusion von patientenbezogenen Thrombozytenkonzentraten, 15 bis 17 Konzentrate	99.07.34 †↔	Transfusion von pathogeninaktiviertem frisch gefrorenem Plasma [piFFP/piFGP], 16 TE bis 20 TE
99.05.6B †↔	Transfusion von patientenbezogenen Thrombozytenkonzentraten, 18 bis 20 Konzentrate	99.07.35 †↔	Transfusion von pathogeninaktiviertem frisch gefrorenem Plasma [piFFP/piFGP], 21 TE bis 25 TE
99.05.6C †↔	Transfusion von patientenbezogenen Thrombozytenkonzentraten, 21 bis 23 Konzentrate	99.07.36 †↔	Transfusion von pathogeninaktiviertem frisch gefrorenem Plasma [piFFP/piFGP], 26 TE bis 30 TE
99.05.6D †↔	Transfusion von patientenbezogenen Thrombozytenkonzentraten, 24 bis 26 Konzentrate	99.07.37 †↔	Transfusion von pathogeninaktiviertem frisch gefrorenem Plasma [piFFP/piFGP], 31 TE bis 35 TE
99.05.6E †↔	Transfusion von patientenbezogenen Thrombozytenkonzentraten, 27 bis 29 Konzentrate	99.07.38 †↔	Transfusion von pathogeninaktiviertem frisch gefrorenem Plasma [piFFP/piFGP], 36 TE bis 40 TE
99.05.6F †↔	Transfusion von patientenbezogenen Thrombozytenkonzentraten, 30 bis 32 Konzentrate	99.07.3A †↔	Transfusion von pathogeninaktiviertem frisch gefrorenem Plasma [piFFP/piFGP], 41 TE bis 45 TE
		99.07.3B †↔	Transfusion von pathogeninaktiviertem frisch gefrorenem Plasma [piFFP/piFGP], 46 TE bis 50 TE

99.07.3C †↔	Transfusion von pathogeninaktiviertem frisch gefrorenem Plasma [piFFP/piFGP], 51 TE und mehr	99.0A †↔	Transfusion von Plasmabestandteilen und gentechnisch hergestellten Plasmaproteinen
99.08 †↔	Transfusion von Blutexpander	99.15 †↔	Parenterale Infusion konzentrierter Nährlösungen
99.09.10 †↔	Transfusion von Granulozyten, 1 - 5 Konzentrate	99.18 †↔	Injektion oder Infusion von Elektrolyten
99.09.12 †↔	Transfusion von Granulozyten, 6 bis 10 Konzentrate	99.1A †↔	Injektion, Infusion oder orale Gabe von Beta-Blocker zur Therapie des infantilen Hämangioms beim Neugeborenen und Säugling
99.09.13 †↔	Transfusion von Granulozyten, 11 bis 15 Konzentrate	99.22.16 †↔	Injektion oder Infusion einer antiinfektiösen Substanz, bis 3 Behandlungstage
99.09.14 †↔	Transfusion von Granulozyten, 16 bis 20 Konzentrate	99.22.17 †↔	Injektion oder Infusion einer antiinfektiösen Substanz, mindestens 4 bis 6 Behandlungstage
99.09.15 †↔	Transfusion von Granulozyten, 21 Konzentrate und mehr	99.22.18 †↔	Injektion oder Infusion einer antiinfektiösen Substanz, mindestens 7 bis 13 Behandlungstage
99.09.20 †↔	Transfusion von Spenderlymphozyten, Fremdbezug	99.22.1A †↔	Injektion oder Infusion einer antiinfektiösen Substanz, mindestens 14 bis 27 Behandlungstage
99.09.23 †↔	Transfusion von Spenderlymphozyten, 1 bis 3 Konzentrate	99.22.1B †↔	Injektion oder Infusion einer antiinfektiösen Substanz, 28 und mehr Behandlungstage
99.09.24 †↔	Transfusion von Spenderlymphozyten, 4 bis 6 Konzentrate	99.83 †↔	Sonstige Phototherapie
99.09.25 †↔	Transfusion von Spenderlymphozyten, mehr als 6 Konzentrate		
99.09.30 †↔	Transfusion von Leukozyten nach In-vitro-Kultur		

### Prozedur P67-7

53.00 ↔	Operation einer Inguinalhernie, n.n.bez.	53.07.11 ↔	Operation einer Inguinalhernie, laparoskopisch, ohne Implantation von Membranen oder Netzen
53.06.11 ↔	Operation einer Inguinalhernie, offen chirurgisch, ohne Implantation von Membranen oder Netzen	53.07.21 ↔	Operation einer Inguinalhernie, laparoskopisch, mit Implantation von Membranen und Netzen
53.06.21 ↔	Operation einer Inguinalhernie, offen chirurgisch, mit Implantation von Membranen und Netzen	53.09 ↔	Operation einer Inguinalhernie, sonstige

### Prozedur P67-8

96.35 †↔	Gastrische Gavage	99.22.18 †↔	Injektion oder Infusion einer antiinfektiösen Substanz, mindestens 7 bis 13 Behandlungstage
96.6 †↔	Enterale Infusion konzentrierter Nährstoffe	99.22.1A †↔	Injektion oder Infusion einer antiinfektiösen Substanz, mindestens 14 bis 27 Behandlungstage
99.22.16 †↔	Injektion oder Infusion einer antiinfektiösen Substanz, bis 3 Behandlungstage	99.22.1B †↔	Injektion oder Infusion einer antiinfektiösen Substanz, 28 und mehr Behandlungstage
99.22.17 †↔	Injektion oder Infusion einer antiinfektiösen Substanz, mindestens 4 bis 6 Behandlungstage		

### Prozedur P67-9

03.91.21 †↔	Injektion eines Anästhetikums in den Spinalkanal zur Anästhesie bei Untersuchungen und Interventionen	53.07.11 ↔	Operation einer Inguinalhernie, laparoskopisch, ohne Implantation von Membranen oder Netzen
04.81.42 †↔	Injektion eines Anästhetikums an periphere Nerven zur Anästhesie bei Untersuchungen und Interventionen	53.07.21 ↔	Operation einer Inguinalhernie, laparoskopisch, mit Implantation von Membranen und Netzen
04.81.43 †↔	Injektion eines Anästhetikums an Nervenwurzeln und wirbelsäulennahe Nerven zur Anästhesie bei Untersuchungen und Interventionen	53.09 ↔	Operation einer Inguinalhernie, sonstige
04.81.44 †↔	Injektion eines Anästhetikums an extrakranielle Hirnnerven zur Anästhesie bei Untersuchungen und Interventionen	55.02.10 †↔	Nephrostomie, perkutan-transrenal
53.00 ↔	Operation einer Inguinalhernie, n.n.bez.	93.92.10 †↔	Intravenöse Anästhesie
53.06.11 ↔	Operation einer Inguinalhernie, offen chirurgisch, ohne Implantation von Membranen oder Netzen	93.92.11 †↔	Inhalationsanästhesie
53.06.21 ↔	Operation einer Inguinalhernie, offen chirurgisch, mit Implantation von Membranen und Netzen	93.92.12 †↔	Balancierte Anästhesie
		93.92.13 †↔	Analgosedierung
		93.92.14 †↔	Klinische Untersuchung in Allgemeinanästhesie
		93.92.15 †↔	Patientenkontrollierte intravenöse Analgesie [PCA]
		93.92.99 †↔	Anästhesie, sonstige

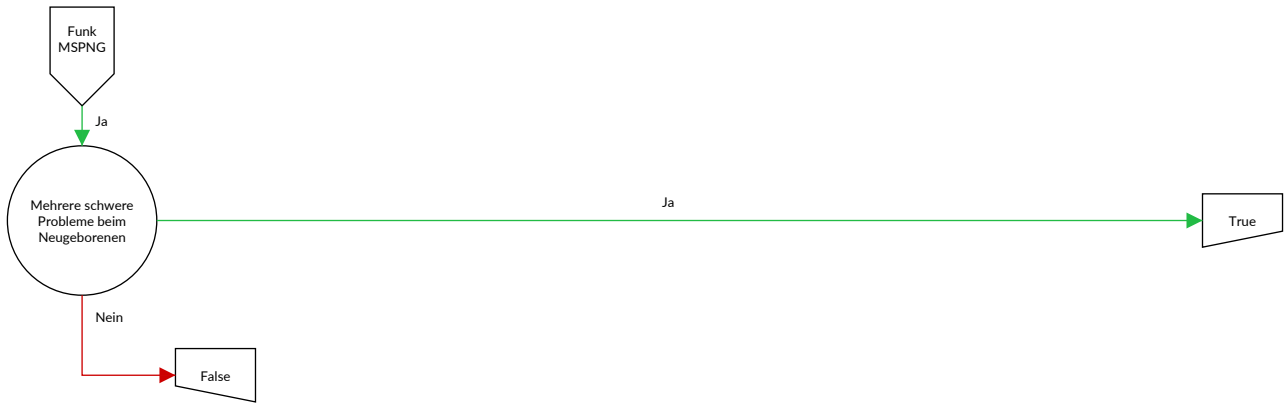
## Funktion

Mehrere schwere Probleme beim Neugeborenen









## Mehrere schwere Probleme beim Neugeborenen

Mindestens zwei Diagnosen in Tabelle MSPNG-1 oder Diagnose in Tabelle MSPNG-1 und Prozedur in Tabelle MSPNG-2

### Diagnose MSPNG-1

A01.0	Typhus abdominalis	A16.0	Lungentuberkulose, weder bakteriologisch, molekularbiologisch noch histologisch gesichert
A01.1	Paratyphus A	A16.1	Lungentuberkulose, bakteriologische, molekularbiologische und histologische Untersuchung nicht durchgeführt
A01.2	Paratyphus B	A16.2	Lungentuberkulose ohne Angabe einer bakteriologischen, molekularbiologischen oder histologischen Sicherung
A01.3	Paratyphus C	A16.7	Primäre Tuberkulose der Atmungsorgane ohne Angabe einer bakteriologischen, molekularbiologischen oder histologischen Sicherung
A01.4	Paratyphus, nicht näher bezeichnet	A16.9	Nicht näher bezeichnete Tuberkulose der Atmungsorgane ohne Angabe einer bakteriologischen, molekularbiologischen oder histologischen Sicherung
A02.0	Salmonellenenteritis	A17.0	Tuberkulöse Meningitis {G01}
A02.1	Salmonellensepsis	A17.1	Meningeales Tuberkulom {G07}
A02.2	Lokalisierte Salmonelleninfektionen	A17.8	Sonstige Tuberkulose des Nervensystems
A02.8	Sonstige näher bezeichnete Salmonelleninfektionen	A17.9	Tuberkulose des Nervensystems, nicht näher bezeichnet {G99.8}
A02.9	Salmonelleninfektion, nicht näher bezeichnet	A18.5	Tuberkulose des Auges
A03.0	Shigellose durch Shigella dysenteriae	A26.0	Haut-Erysipeloid
A03.1	Shigellose durch Shigella flexneri	A26.7	Erysipelothrix-Sepsis
A03.2	Shigellose durch Shigella boydii	A26.8	Sonstige Formen des Erysipeloids
A03.3	Shigellose durch Shigella sonnei	A26.9	Erysipeloid, nicht näher bezeichnet
A03.8	Sonstige Shigellosen	A27.0	Leptospirosis icterohaemorrhagica [Weil-Krankheit]
A03.9	Shigellose, nicht näher bezeichnet	A27.8	Sonstige Formen der Leptospirose
A04.0	Darminfektion durch enteropathogene Escherichia coli	A27.9	Leptospirose, nicht näher bezeichnet
A04.1	Darminfektion durch enterotoxinbildende Escherichia coli	A28.0	Pasteurellose
A04.2	Darminfektion durch enteroinvasive Escherichia coli	A28.1	Katzenkratzkrankheit
A04.3	Darminfektion durch enterohämorrhagische Escherichia coli	A28.2	Extraintestinale Yersiniose
A04.4	Sonstige Darminfektionen durch Escherichia coli	A28.8	Sonstige näher bezeichnete bakterielle Zoonosen, anderenorts nicht klassifiziert
A04.5	Enteritis durch Campylobacter	A28.9	Bakterielle Zoonose, nicht näher bezeichnet
A04.6	Enteritis durch Yersinia enterocolitica	A32.0	Kutane Listeriose
A04.70	Enterokolitis durch Clostridium difficile ohne Megakolon, ohne sonstige Organkomplikationen	A32.1	Meningitis und Meningoenzephalitis durch Listerien
A04.71	Enterokolitis durch Clostridium difficile ohne Megakolon, mit sonstigen Organkomplikationen	A32.7	Listeriensepsis
A04.72	Enterokolitis durch Clostridium difficile mit Megakolon, ohne sonstige Organkomplikationen	A32.8	Sonstige Formen der Listeriose
A04.73	Enterokolitis durch Clostridium difficile mit Megakolon, mit sonstigen Organkomplikationen	A32.9	Listeriose, nicht näher bezeichnet
A04.79	Enterokolitis durch Clostridium difficile, nicht näher bezeichnet	A33	Tetanus neonatorum
A04.8	Sonstige näher bezeichnete bakterielle Darminfektionen	A35	Sonstiger Tetanus
A05.0	Lebensmittelvergiftung durch Staphylokokken	A37.0	Keuchhusten durch Bordetella pertussis
A05.1	Botulismus	A37.1	Keuchhusten durch Bordetella parapertussis
A05.2	Lebensmittelvergiftung durch Clostridium perfringens [Clostridium welchii]	A37.8	Keuchhusten durch sonstige Bordetella-Spezies
A05.3	Lebensmittelvergiftung durch Vibrio parahaemolyticus	A37.9	Keuchhusten, nicht näher bezeichnet
A08.1	Akute Gastroenteritis durch Norovirus	A39.0	Meningokokkenmeningitis {G01}
A08.5	Sonstige näher bezeichnete Darminfektionen	A39.1	Waterhouse-Friderichsen-Syndrom {E35.1}
A09.0	Sonstige und nicht näher bezeichnete Gastroenteritis und Kolitis infektiösen Ursprungs	A39.2	Akute Meningokokkensepsis
A15.0	Lungentuberkulose, durch mikroskopische Untersuchung des Sputums gesichert, mit oder ohne Nachweis durch Kultur oder molekularbiologische Verfahren	A39.3	Chronische Meningokokkensepsis
A15.1	Lungentuberkulose, nur durch Kultur gesichert	A39.4	Meningokokkensepsis, nicht näher bezeichnet
A15.2	Lungentuberkulose, histologisch gesichert	A39.5	Herzkrankheit durch Meningokokken
A15.3	Lungentuberkulose, durch sonstige und nicht näher bezeichnete Untersuchungsverfahren gesichert	A40.0	Sepsis durch Streptokokken, Gruppe A
A15.7	Primäre Tuberkulose der Atmungsorgane, bakteriologisch, molekularbiologisch oder histologisch gesichert	A40.1	Sepsis durch Streptokokken, Gruppe B
A15.9	Nicht näher bezeichnete Tuberkulose der Atmungsorgane, bakteriologisch, molekularbiologisch oder histologisch gesichert	A40.2	Sepsis durch Streptokokken, Gruppe D, und Enterokokken
		A40.3	Sepsis durch Streptococcus pneumoniae
		A40.8	Sonstige Sepsis durch Streptokokken
		A40.9	Sepsis durch Streptokokken, nicht näher bezeichnet
		A41.0	Sepsis durch Staphylococcus aureus
		A41.1	Sepsis durch sonstige näher bezeichnete Staphylokokken
		A41.2	Sepsis durch nicht näher bezeichnete Staphylokokken



A41.3	Sepsis durch Haemophilus influenzae	B16.9	Akute Virushepatitis B ohne Delta-Virus und ohne Coma hepaticum
A41.4	Sepsis durch Anaerobier	B17.0	Akute Delta-Virus- (Super-) Infektion eines Hepatitis-B- (Virus-) Trägers
A41.51	Sepsis: Escherichia coli [E. coli]	B17.1	Akute Virushepatitis C
A41.52	Sepsis: Pseudomonas	B17.2	Akute Virushepatitis E
A41.58	Sepsis: Sonstige gramnegative Erreger	B17.8	Sonstige näher bezeichnete akute Virushepatitis
A41.8	Sonstige näher bezeichnete Sepsis	B17.9	Akute Virushepatitis, nicht näher bezeichnet
A46	Erysipel [Wundrose]	B18.0	Chronische Virushepatitis B mit Delta-Virus
A48.0	Gasbrand [Gasödem]	B18.11	Chronische Virushepatitis B ohne Delta-Virus, Phase 1
A48.1	Legionellose mit Pneumonie	B18.12	Chronische Virushepatitis B ohne Delta-Virus, Phase 2
A48.2	Legionellose ohne Pneumonie [Pontiac-Fieber]	B18.14	Chronische Virushepatitis B ohne Delta-Virus, Phase 4
A50.0	Floride konnatale Frühsyphilis	B18.19	Chronische Virushepatitis B ohne Delta-Virus, Phase nicht näher bezeichnet
A50.1	Latente konnatale Frühsyphilis	B18.2	Chronische Virushepatitis C
A50.2	Konnatale Frühsyphilis, nicht näher bezeichnet	B18.8	Sonstige chronische Virushepatitis
A50.3	Konnatale spätsyphilitische Augenkrankheit	B18.9	Chronische Virushepatitis, nicht näher bezeichnet
A50.4	Konnatale spätauf tretende Neurosyphilis [Juvenile Neurosyphilis]	B19.0	Nicht näher bezeichnete Virushepatitis mit hepatischem Koma
A71.1	Aktives Stadium des Trachoms	B19.9	Nicht näher bezeichnete Virushepatitis ohne hepatisches Koma
A74.8	Sonstige Chlamydienkrankheiten	B20	Infektiöse und parasitäre Krankheiten infolge HIV-Krankheit [Humane Immundefizienz-Viruskrankheit]
A81.1	Subakute sklerosierende Panenzephalitis	B21	Bösartige Neubildungen infolge HIV-Krankheit [Humane Immundefizienz-Viruskrankheit]
A86	Virusenzephalitis, nicht näher bezeichnet	B22	Sonstige näher bezeichnete Krankheiten infolge HIV-Krankheit [Humane Immundefizienz-Viruskrankheit]
A87.0	Meningitis durch Enteroviren {G02.0}	B23.0	Akutes HIV-Infektionssyndrom
A89	Virusinfektion des Zentralnervensystems, nicht näher bezeichnet	B23.8	Sonstige näher bezeichnete Krankheitszustände infolge HIV-Krankheit
A96.0	Hämorrhagisches Fieber durch Junin-Viren	B24	Nicht näher bezeichnete HIV-Krankheit [Humane Immundefizienz-Viruskrankheit]
A96.1	Hämorrhagisches Fieber durch Machupo-Viren	B25.0	Pneumonie durch Zytomegalieviren {J17.1}
A96.2	Lassa-Fieber	B25.1	Hepatitis durch Zytomegalieviren {K77.0}
A96.8	Sonstiges hämorrhagisches Fieber durch Arenaviren	B25.2	Pankreatitis durch Zytomegalieviren {K87.1}
A96.9	Hämorrhagisches Fieber durch Arenaviren, nicht näher bezeichnet	B25.80	Infektion des Verdauungstraktes durch Zytomegalieviren
A98.3	Marburg-Viruskrankheit	B25.88	Sonstige Zytomegalie
A98.5	Hämorrhagisches Fieber mit renalem Syndrom	B25.9	Zytomegalie, nicht näher bezeichnet
B00.0	Ekzema herpeticatum Kaposi	B26.0	Mumps-Orchitis {N51.1}
B00.1	Dermatitis vesicularis durch Herpesviren	B26.1	Mumps-Meningitis {G02.0}
B00.2	Gingivostomatitis herpetica und Pharyngotonsillitis herpetica	B26.2	Mumps-Enzephalitis {G05.1}
B00.3	Meningitis durch Herpesviren {G02.0}	B26.3	Mumps-Pankreatitis {K87.1}
B00.4	Enzephalitis durch Herpesviren {G05.1}	B26.8	Mumps mit sonstigen Komplikationen
B00.5	Augenkrankheit durch Herpesviren	B27.0	Mononukleose durch Gamma-Herpesviren
B00.7	Disseminierte Herpesvirus-Krankheit	B27.1	Mononukleose durch Zytomegalieviren
B00.8	Sonstige Infektionsformen durch Herpesviren	B27.8	Sonstige infektiöse Mononukleose
B00.9	Infektion durch Herpesviren, nicht näher bezeichnet	B27.9	Infektiöse Mononukleose, nicht näher bezeichnet
B01.0	Varizellen-Meningitis {G02.0}	B30.1	Konjunktivitis durch Adenoviren {H13.1}
B01.1	Varizellen-Enzephalitis {G05.1}	B30.3	Akute epidemische hämorrhagische Konjunktivitis (durch Enteroviren) {H13.1}
B01.2	Varizellen-Pneumonie {J17.1}	B33.2	Karditis durch Viren
B01.8	Varizellen mit sonstigen Komplikationen	B34.0	Infektion durch Adenoviren nicht näher bezeichneter Lokalisation
B01.9	Varizellen ohne Komplikation	B37.1	Kandidose der Lunge
B02.0	Zoster-Enzephalitis {G05.1}	B37.2	Kandidose der Haut und der Nägel
B02.1	Zoster-Meningitis {G02.0}	B37.4	Kandidose an sonstigen Lokalisationen des Urogenitalsystems
B02.2	Zoster mit Beteiligung anderer Abschnitte des Nervensystems	B37.5	Candida-Meningitis {G02.1}
B02.3	Zoster ophthalmicus	B37.6	Candida-Endokarditis {I39.8}
B02.7	Zoster generalisatus	B37.81	Candida-Ösophagitis
B02.8	Zoster mit sonstigen Komplikationen	B38.0	Akute Kokzidioidomykose der Lunge
B02.9	Zoster ohne Komplikation	B38.1	Chronische Kokzidioidomykose der Lunge
B05.0	Masern, kompliziert durch Enzephalitis {G05.1}	B38.2	Kokzidioidomykose der Lunge, nicht näher bezeichnet
B05.1	Masern, kompliziert durch Meningitis {G02.0}	B38.3	Kokzidioidomykose der Haut
B05.2	Masern, kompliziert durch Pneumonie {J17.1}	B38.4	Kokzidioidomykose der Meninge {G02.1}
B05.3	Masern, kompliziert durch Otitis media {H67.1}		
B05.4	Masern mit Darmkomplikationen		
B05.8	Masern mit sonstigen Komplikationen		
B06.0	Röteln mit neurologischen Komplikationen		
B06.8	Röteln mit sonstigen Komplikationen		
B08.5	Vesikuläre Pharyngitis durch Enteroviren		
B15.0	Virushepatitis A mit Coma hepaticum		
B15.9	Virushepatitis A ohne Coma hepaticum		
B16.0	Akute Virushepatitis B mit Delta-Virus (Begleitinfektion) und mit Coma hepaticum		
B16.1	Akute Virushepatitis B mit Delta-Virus (Begleitinfektion) ohne Coma hepaticum		
B16.2	Akute Virushepatitis B ohne Delta-Virus mit Coma hepaticum		

B38.7	Disseminierte Kokzidioidomykose	C00.1	Bösartige Neubildung: Äußere Unterlippe
B38.8	Sonstige Formen der Kokzidioidomykose	C00.2	Bösartige Neubildung: Äußere Lippe, nicht näher bezeichnet
B39.0	Akute Histoplasmose der Lunge durch Histoplasma capsulatum	C00.3	Bösartige Neubildung: Oberlippe, Innenseite
B39.1	Chronische Histoplasmose der Lunge durch Histoplasma capsulatum	C00.4	Bösartige Neubildung: Unterlippe, Innenseite
B39.2	Histoplasmose der Lunge durch Histoplasma capsulatum, nicht näher bezeichnet	C00.5	Bösartige Neubildung: Lippe, nicht näher bezeichnet, Innenseite
B40.0	Akute Blastomykose der Lunge	C00.6	Bösartige Neubildung: Lippenkommissur
B40.1	Chronische Blastomykose der Lunge	C00.8	Bösartige Neubildung: Lippe, mehrere Teilbereiche überlappend
B40.2	Blastomykose der Lunge, nicht näher bezeichnet	C00.9	Bösartige Neubildung: Lippe, nicht näher bezeichnet
B40.3	Blastomykose der Haut	C01	Bösartige Neubildung des Zungengrundes
B40.7	Disseminierte Blastomykose	C02.0	Bösartige Neubildung: Zungenrücken
B40.8	Sonstige Formen der Blastomykose	C02.1	Bösartige Neubildung: Zungenrand
B40.9	Blastomykose, nicht näher bezeichnet	C02.2	Bösartige Neubildung: Zungenunterfläche
B41.0	Parakokzidioidomykose der Lunge	C02.3	Bösartige Neubildung: Vordere zwei Drittel der Zunge, Bereich nicht näher bezeichnet
B41.7	Disseminierte Parakokzidioidomykose	C02.8	Bösartige Neubildung: Zunge, mehrere Teilbereiche überlappend
B41.8	Sonstige Formen der Parakokzidioidomykose		
B41.9	Parakokzidioidomykose, nicht näher bezeichnet	C02.9	Bösartige Neubildung: Zunge, nicht näher bezeichnet
B44.0	Invasive Aspergillose der Lunge	C03.0	Bösartige Neubildung: Oberkieferzahnfleisch
B44.1	Sonstige Aspergillose der Lunge	C03.1	Bösartige Neubildung: Unterkieferzahnfleisch
B44.2	Aspergillose der Tonsillen	C03.9	Bösartige Neubildung: Zahnfleisch, nicht näher bezeichnet
B44.7	Disseminierte Aspergillose	C04.0	Bösartige Neubildung: Vorderer Teil des Mundbodens
B44.8	Sonstige Formen der Aspergillose		
B44.9	Aspergillose, nicht näher bezeichnet	C04.1	Bösartige Neubildung: Seitlicher Teil des Mundbodens
B45.0	Kryptokokkose der Lunge	C04.8	Bösartige Neubildung: Mundboden, mehrere Teilbereiche überlappend
B45.1	Kryptokokkose des Gehirns	C04.9	Bösartige Neubildung: Mundboden, nicht näher bezeichnet
B45.2	Kryptokokkose der Haut	C05.0	Bösartige Neubildung: Harter Gaumen
B45.3	Kryptokokkose der Knochen	C05.1	Bösartige Neubildung: Weicher Gaumen
B45.7	Disseminierte Kryptokokkose	C05.2	Bösartige Neubildung: Uvula
B45.8	Sonstige Formen der Kryptokokkose	C05.8	Bösartige Neubildung: Gaumen, mehrere Teilbereiche überlappend
B45.9	Kryptokokkose, nicht näher bezeichnet	C05.9	Bösartige Neubildung: Gaumen, nicht näher bezeichnet
B46.0	Mukormykose der Lunge	C06.0	Bösartige Neubildung: Wangenschleimhaut
B46.1	Rhinocerebrale Mukormykose	C06.1	Bösartige Neubildung: Vestibulum oris
B46.2	Mukormykose des Magen-Darm-Trakts	C06.2	Bösartige Neubildung: Retromolarregion
B46.3	Mukormykose der Haut	C06.8	Bösartige Neubildung: Sonstige und nicht näher bezeichnete Teile des Mundes, mehrere Teilbereiche überlappend
B46.4	Disseminierte Mukormykose		
B46.5	Mukormykose, nicht näher bezeichnet	C06.9	Bösartige Neubildung: Mund, nicht näher bezeichnet
B46.8	Sonstige Formen der Zygomycose	C07	Bösartige Neubildung der Parotis
B46.9	Zygomycose, nicht näher bezeichnet	C08.0	Bösartige Neubildung: Glandula submandibularis
B47.0	Eumyzetom	C08.1	Bösartige Neubildung: Glandula sublingualis
B47.1	Aktinomyzetom	C08.8	Bösartige Neubildung: Große Speicheldrüsen, mehrere Teilbereiche überlappend
B48.2	Allescheriose	C08.9	Bösartige Neubildung: Große Speicheldrüse, nicht näher bezeichnet
B48.5	Pneumozystose {J17.2}	C09.0	Bösartige Neubildung: Fossa tonsillar
B48.7	Mykosen durch opportunistisch-pathogene Pilze	C09.1	Bösartiger Neubildung: Gaumenbogen (vorderer) (hinterer)
B50.0	Malaria tropica mit zerebralen Komplikationen	C09.8	Bösartige Neubildung: Tonsille, mehrere Teilbereiche überlappend
B50.8	Sonstige schwere Formen oder Komplikationen der Malaria tropica	C10.0	Bösartige Neubildung: Vallecula epiglottica
B50.9	Malaria tropica, nicht näher bezeichnet	C10.1	Bösartige Neubildung: Vorderfläche der Epiglottis
B51.0	Malaria tertiana mit Milzruptur	C10.2	Bösartige Neubildung: Seitenwand des Oropharynx
B51.8	Malaria tertiana mit sonstigen Komplikationen	C10.3	Bösartige Neubildung: Hinterwand des Oropharynx
B51.9	Malaria tertiana ohne Komplikation	C10.4	Bösartige Neubildung: Kiemengang
B52.0	Malaria quartana mit Nephropathie	C10.8	Bösartige Neubildung: Oropharynx, mehrere Teilbereiche überlappend
B52.8	Malaria quartana mit sonstigen Komplikationen	C10.9	Bösartige Neubildung: Oropharynx, nicht näher bezeichnet
B52.9	Malaria quartana ohne Komplikation	C11.0	Bösartige Neubildung: Obere Wand des Nasopharynx
B53.0	Malaria durch Plasmodium ovale	C11.1	Bösartige Neubildung: Hinterwand des Nasopharynx
B53.1	Malaria durch Affen-Plasmodien	C11.2	Bösartige Neubildung: Seitenwand des Nasopharynx
B53.8	Sonstige parasitologisch bestätigte Malaria, anderenorts nicht klassifiziert		
B54	Malaria, nicht näher bezeichnet		
B58.0	Augenerkrankung durch Toxoplasmen		
B58.1	Hepatitis durch Toxoplasmen {K77.0}		
B58.2	Meningoenzephalitis durch Toxoplasmen {G05.2}		
B58.3	Toxoplasmose der Lunge {J17.3}		
B58.8	Toxoplasmosen mit Beteiligung sonstiger Organe		
B58.9	Toxoplasmose, nicht näher bezeichnet		
B97.0	Adenoviren als Ursache von Krankheiten, die in anderen Kapiteln klassifiziert sind		
B97.1	Enteroviren als Ursache von Krankheiten, die in anderen Kapiteln klassifiziert sind		
C00.0	Bösartige Neubildung: Äußere Oberlippe		



C11.3	Bösartige Neubildung: Vorderwand des Nasopharynx	C22.1	Intrahepatisches Gallengangskarzinom
C11.8	Bösartige Neubildung: Nasopharynx, mehrere Teilbereiche überlappend	C22.2	Hepatoblastom
C11.9	Bösartige Neubildung: Nasopharynx, nicht näher bezeichnet	C22.3	Angiosarkom der Leber
C12	Bösartige Neubildung des Recessus piriformis	C22.4	Sonstige Sarkome der Leber
C13.0	Bösartige Neubildung: Regio postcricoidea	C22.7	Sonstige näher bezeichnete Karzinome der Leber
C13.1	Bösartige Neubildung: Aryepiglottische Falte, hypopharyngeale Seite	C22.9	Bösartige Neubildung: Leber, nicht näher bezeichnet
C13.2	Bösartige Neubildung: Hinterwand des Hypopharynx	C23	Bösartige Neubildung der Gallenblase
C13.8	Bösartige Neubildung: Hypopharynx, mehrere Teilbereiche überlappend	C24.0	Bösartige Neubildung: Extrahepatischer Gallengang
C13.9	Bösartige Neubildung: Hypopharynx, nicht näher bezeichnet	C24.1	Bösartige Neubildung: Ampulla hepatopancreatica [Ampulla Vateri]
C14.0	Bösartige Neubildung: Pharynx, nicht näher bezeichnet	C24.8	Bösartige Neubildung: Gallenwege, mehrere Teilbereiche überlappend
C14.2	Bösartige Neubildung: Lymphatischer Rachenring [Waldeyer]	C24.9	Bösartige Neubildung: Gallenwege, nicht näher bezeichnet
C14.8	Bösartige Neubildung: Lippe, Mundhöhle und Pharynx, mehrere Teilbereiche überlappend	C25.0	Bösartige Neubildung: Pankreaskopf
C15.0	Bösartige Neubildung: Zervikaler Ösophagus	C25.1	Bösartige Neubildung: Pankreaskörper
C15.1	Bösartige Neubildung: Thorakaler Ösophagus	C25.2	Bösartige Neubildung: Pankreasschwanz
C15.2	Bösartige Neubildung: Abdominaler Ösophagus	C25.3	Bösartige Neubildung: Ductus pancreaticus
C15.3	Bösartige Neubildung: Ösophagus, oberes Drittel	C25.4	Bösartige Neubildung: Endokriner Drüsenanteil des Pankreas
C15.4	Bösartige Neubildung: Ösophagus, mittleres Drittel	C25.7	Bösartige Neubildung: Sonstige Teile des Pankreas
C15.5	Bösartige Neubildung: Ösophagus, unteres Drittel	C25.8	Bösartige Neubildung: Pankreas, mehrere Teilbereiche überlappend
C15.8	Bösartige Neubildung: Ösophagus, mehrere Teilbereiche überlappend	C25.9	Bösartige Neubildung: Pankreas, nicht näher bezeichnet
C15.9	Bösartige Neubildung: Ösophagus, nicht näher bezeichnet	C26.0	Bösartige Neubildung: Intestinaltrakt, Teil nicht näher bezeichnet
C16.0	Bösartige Neubildung: Kardial	C26.1	Bösartige Neubildung: Milz
C16.1	Bösartige Neubildung: Fundus ventriculi	C26.8	Bösartige Neubildung: Verdauungssystem, mehrere Teilbereiche überlappend
C16.2	Bösartige Neubildung: Corpus ventriculi	C26.9	Bösartige Neubildung: Ungenau bezeichnete Lokalisationen des Verdauungssystems
C16.3	Bösartige Neubildung: Antrum pyloricum	C30.0	Bösartige Neubildung: Nasenhöhle
C16.4	Bösartige Neubildung: Pylorus	C30.1	Bösartige Neubildung: Mittelohr
C16.5	Bösartige Neubildung: Kleine Krümmung des Magens, nicht näher bezeichnet	C31.0	Bösartige Neubildung: Sinus maxillaris [Kieferhöhle]
C16.6	Bösartige Neubildung: Große Krümmung des Magens, nicht näher bezeichnet	C31.1	Bösartige Neubildung: Sinus ethmoidalis [Siebbeinzellen]
C16.8	Bösartige Neubildung: Magen, mehrere Teilbereiche überlappend	C31.2	Bösartige Neubildung: Sinus frontalis [Stirnhöhle]
C16.9	Bösartige Neubildung: Magen, nicht näher bezeichnet	C31.3	Bösartige Neubildung: Sinus sphenoidalis [Keilbeinhöhle]
C17.0	Bösartige Neubildung: Duodenum	C31.8	Bösartige Neubildung: Nasennebenhöhlen, mehrere Teilbereiche überlappend
C17.1	Bösartige Neubildung: Jejunum	C31.9	Bösartige Neubildung: Nasennebenhöhle, nicht näher bezeichnet
C17.2	Bösartige Neubildung: Ileum	C32.0	Bösartige Neubildung: Glottis
C17.3	Bösartige Neubildung: Meckel-Divertikel	C32.1	Bösartige Neubildung: Supraglottis
C17.8	Bösartige Neubildung: Dünndarm, mehrere Teilbereiche überlappend	C32.2	Bösartige Neubildung: Subglottis
C17.9	Bösartige Neubildung: Dünndarm, nicht näher bezeichnet	C32.3	Bösartige Neubildung: Larynxknorpel
C18.0	Bösartige Neubildung: Zäkum	C32.8	Bösartige Neubildung: Larynx, mehrere Teilbereiche überlappend
C18.1	Bösartige Neubildung: Appendix vermiformis	C32.9	Bösartige Neubildung: Larynx, nicht näher bezeichnet
C18.2	Bösartige Neubildung: Colon ascendens	C33	Bösartige Neubildung der Trachea
C18.3	Bösartige Neubildung: Flexura coli dextra [hepatica]	C34.0	Bösartige Neubildung: Hauptbronchus
C18.4	Bösartige Neubildung: Colon transversum	C34.1	Bösartige Neubildung: Oberlappen (-Bronchus)
C18.5	Bösartige Neubildung: Flexura coli sinistra [lienalis]	C34.2	Bösartige Neubildung: Mittellappen (-Bronchus)
C18.6	Bösartige Neubildung: Colon descendens	C34.3	Bösartige Neubildung: Unterlappen (-Bronchus)
C18.7	Bösartige Neubildung: Colon sigmoideum	C34.8	Bösartige Neubildung: Bronchus und Lunge, mehrere Teilbereiche überlappend
C18.8	Bösartige Neubildung: Kolon, mehrere Teilbereiche überlappend	C34.9	Bösartige Neubildung: Bronchus oder Lunge, nicht näher bezeichnet
C18.9	Bösartige Neubildung: Kolon, nicht näher bezeichnet	C37	Bösartige Neubildung des Thymus
C19	Bösartige Neubildung am Rektosigmoid, Übergang	C38.0	Bösartige Neubildung: Herz
C20	Bösartige Neubildung des Rektums	C38.1	Bösartige Neubildung: Vorderes Mediastinum
C21.0	Bösartige Neubildung: Anus, nicht näher bezeichnet	C38.2	Bösartige Neubildung: Hinteres Mediastinum
C21.1	Bösartige Neubildung: Analkanal	C38.3	Bösartige Neubildung: Mediastinum, Teil nicht näher bezeichnet
C21.2	Bösartige Neubildung: Kloakenregion	C38.4	Bösartige Neubildung: Pleura
C21.8	Bösartige Neubildung: Rektum, Anus und Analkanal, mehrere Teilbereiche überlappend	C38.8	Bösartige Neubildung: Herz, Mediastinum und Pleura, mehrere Teilbereiche überlappend
C22.0	Leberzellkarzinom		



C39.0	Bösartige Neubildung: Obere Atemwege, Teil nicht näher bezeichnet	C44.8	Sonstige bösartige Neubildungen: Haut, mehrere Teilbereiche überlappend
C39.8	Bösartige Neubildung: Atmungsorgane und sonstige intrathorakale Organe, mehrere Teilbereiche überlappend	C44.9	Bösartige Neubildung der Haut, nicht näher bezeichnet
C39.9	Bösartige Neubildung: Ungenau bezeichnete Lokalisationen des Atmungssystems	C45.0	Mesotheliom der Pleura
C40.0	Bösartige Neubildung des Knochens und des Gelenkknorpels: Skapula und lange Knochen der oberen Extremität	C45.1	Mesotheliom des Peritoneums
C40.1	Bösartige Neubildung des Knochens und des Gelenkknorpels: Kurze Knochen der oberen Extremität	C45.2	Mesotheliom des Perikards
C40.2	Bösartige Neubildung des Knochens und des Gelenkknorpels: Lange Knochen der unteren Extremität	C45.7	Mesotheliom sonstiger Lokalisationen
C40.3	Bösartige Neubildung des Knochens und des Gelenkknorpels: Kurze Knochen der unteren Extremität	C45.9	Mesotheliom, nicht näher bezeichnet
C40.8	Bösartige Neubildung: Knochen und Gelenkknorpel der Extremitäten, mehrere Teilbereiche überlappend	C47.0	Bösartige Neubildung: Periphere Nerven des Kopfes, des Gesichtes und des Halses
C40.9	Bösartige Neubildung: Knochen und Gelenkknorpel einer Extremität, nicht näher bezeichnet	C47.1	Bösartige Neubildung: Periphere Nerven der oberen Extremität, einschließlich Schulter
C41.1	Bösartige Neubildung des Knochens und des Gelenkknorpels: Unterkieferknochen	C47.2	Bösartige Neubildung: Periphere Nerven der unteren Extremität, einschließlich Hüfte
C41.2	Bösartige Neubildung des Knochens und des Gelenkknorpels: Wirbelsäule	C47.3	Bösartige Neubildung: Periphere Nerven des Thorax
C41.30	Bösartige Neubildung des Knochens und des Gelenkknorpels: Rippen	C47.4	Bösartige Neubildung: Periphere Nerven des Abdomens
C41.31	Bösartige Neubildung des Knochens und des Gelenkknorpels: Sternum	C47.5	Bösartige Neubildung: Periphere Nerven des Beckens
C41.32	Bösartige Neubildung des Knochens und des Gelenkknorpels: Klavikula	C47.6	Bösartige Neubildung: Periphere Nerven des Rumpfes, nicht näher bezeichnet
C41.4	Bösartige Neubildung des Knochens und des Gelenkknorpels: Beckenknochen	C47.8	Bösartige Neubildung: Periphere Nerven und autonomes Nervensystem, mehrere Teilbereiche überlappend
C41.8	Bösartige Neubildung: Knochen und Gelenkknorpel, mehrere Teilbereiche überlappend	C47.9	Bösartige Neubildung: Periphere Nerven und autonomes Nervensystem, nicht näher bezeichnet
C41.9	Bösartige Neubildung: Knochen und Gelenkknorpel, nicht näher bezeichnet	C48.0	Bösartige Neubildung: Retroperitoneum
C43.0	Bösartiges Melanom der Lippe	C48.1	Bösartige Neubildung: Näher bezeichnete Teile des Peritoneums
C43.1	Bösartiges Melanom des Augenlides, einschließlich Kanthus	C48.2	Bösartige Neubildung: Peritoneum, nicht näher bezeichnet
C43.2	Bösartiges Melanom des Ohres und des äußeren Gehörganges	C48.8	Bösartige Neubildung: Retroperitoneum und Peritoneum, mehrere Teilbereiche überlappend
C43.3	Bösartiges Melanom sonstiger und nicht näher bezeichneter Teile des Gesichtes	C49.0	Bösartige Neubildung: Bindegewebe und andere Weichteilgewebe des Kopfes, des Gesichtes und des Halses
C43.4	Bösartiges Melanom der behaarten Kopfhaut und des Halses	C49.1	Bösartige Neubildung: Bindegewebe und andere Weichteilgewebe der oberen Extremität, einschließlich Schulter
C43.5	Bösartiges Melanom des Rumpfes	C49.2	Bösartige Neubildung: Bindegewebe und andere Weichteilgewebe der unteren Extremität, einschließlich Hüfte
C43.6	Bösartiges Melanom der oberen Extremität, einschließlich Schulter	C49.3	Bösartige Neubildung: Bindegewebe und andere Weichteilgewebe des Thorax
C43.7	Bösartiges Melanom der unteren Extremität, einschließlich Hüfte	C49.4	Bösartige Neubildung: Bindegewebe und andere Weichteilgewebe des Abdomens
C43.8	Bösartiges Melanom der Haut, mehrere Teilbereiche überlappend	C49.5	Bösartige Neubildung: Bindegewebe und andere Weichteilgewebe des Beckens
C43.9	Bösartiges Melanom der Haut, nicht näher bezeichnet	C49.6	Bösartige Neubildung: Bindegewebe und andere Weichteilgewebe des Rumpfes, nicht näher bezeichnet
C44.0	Sonstige bösartige Neubildungen: Lippenhaut	C49.8	Bösartige Neubildung: Bindegewebe und andere Weichteilgewebe, mehrere Teilbereiche überlappend
C44.1	Sonstige bösartige Neubildungen: Haut des Augenlides, einschließlich Kanthus	C49.9	Bösartige Neubildung: Bindegewebe und andere Weichteilgewebe, nicht näher bezeichnet
C44.2	Sonstige bösartige Neubildungen: Haut des Ohres und des äußeren Gehörganges	C50.0	Bösartige Neubildung: Brustwarze und Warzenhof
C44.3	Sonstige bösartige Neubildungen: Haut sonstiger und nicht näher bezeichneter Teile des Gesichtes	C50.1	Bösartige Neubildung: Zentraler Drüsenkörper der Brustdrüse
C44.4	Sonstige bösartige Neubildungen: Behaarte Kopfhaut und Haut des Halses	C50.2	Bösartige Neubildung: Oberer innerer Quadrant der Brustdrüse
C44.5	Sonstige bösartige Neubildungen: Haut des Rumpfes	C50.3	Bösartige Neubildung: Unterer innerer Quadrant der Brustdrüse
C44.6	Sonstige bösartige Neubildungen: Haut der oberen Extremität, einschließlich Schulter	C50.4	Bösartige Neubildung: Oberer äußerer Quadrant der Brustdrüse
C44.7	Sonstige bösartige Neubildungen: Haut der unteren Extremität, einschließlich Hüfte	C50.5	Bösartige Neubildung: Unterer äußerer Quadrant der Brustdrüse
		C50.6	Bösartige Neubildung: Recessus axillaris der Brustdrüse
		C50.8	Bösartige Neubildung: Brustdrüse, mehrere Teilbereiche überlappend



C50.9	Bösartige Neubildung: Brustdrüse, nicht näher bezeichnet	C67.9	Bösartige Neubildung: Harnblase, nicht näher bezeichnet
C51.0	Bösartige Neubildung der Vulva: Labium majus	C68.0	Bösartige Neubildung: Urethra
C51.1	Bösartige Neubildung der Vulva: Labium minus	C68.1	Bösartige Neubildung: Paraurethrale Drüse
C51.2	Bösartige Neubildung der Vulva: Klitoris	C68.8	Bösartige Neubildung: Harnorgane, mehrere Teilbereiche überlappend
C51.8	Bösartige Neubildung: Vulva, mehrere Teilbereiche überlappend	C68.9	Bösartige Neubildung: Harnorgan, nicht näher bezeichnet
C51.9	Bösartige Neubildung: Vulva, nicht näher bezeichnet	C69.0	Bösartige Neubildung: Konjunktiva
C52	Bösartige Neubildung der Vagina	C69.1	Bösartige Neubildung: Kornea
C53.0	Bösartige Neubildung: Endozervix	C69.2	Bösartige Neubildung: Retina
C53.1	Bösartige Neubildung: Ektozervix	C69.3	Bösartige Neubildung: Chorioidea
C53.8	Bösartige Neubildung: Cervix uteri, mehrere Teilbereiche überlappend	C69.4	Bösartige Neubildung: Ziliarkörper
C53.9	Bösartige Neubildung: Cervix uteri, nicht näher bezeichnet	C69.5	Bösartige Neubildung: Tränendrüse und Tränenwege
C54.0	Bösartige Neubildung: Isthmus uteri	C69.6	Bösartige Neubildung: Orbita
C54.1	Bösartige Neubildung: Endometrium	C69.8	Bösartige Neubildung: Auge und Augenanhangsgebilde, mehrere Teilbereiche überlappend
C54.2	Bösartige Neubildung: Myometrium	C69.9	Bösartige Neubildung: Auge, nicht näher bezeichnet
C54.3	Bösartige Neubildung: Fundus uteri	C70.0	Bösartige Neubildung: Hirnhäute
C54.8	Bösartige Neubildung: Corpus uteri, mehrere Teilbereiche überlappend	C70.1	Bösartige Neubildung: Rückenmarkhäute
C54.9	Bösartige Neubildung: Corpus uteri, nicht näher bezeichnet	C70.9	Bösartige Neubildung: Meningen, nicht näher bezeichnet
C55	Bösartige Neubildung des Uterus, Teil nicht näher bezeichnet	C71.0	Bösartige Neubildung: Zerebrum, ausgenommen Hirnlappen und Ventrikel
C56	Bösartige Neubildung des Ovars	C71.1	Bösartige Neubildung: Frontallappen
C57.0	Bösartige Neubildung: Tuba uterina [Fallopio]	C71.2	Bösartige Neubildung: Temporallappen
C57.1	Bösartige Neubildung: Lig. latum uteri	C71.3	Bösartige Neubildung: Parietallappen
C57.2	Bösartige Neubildung: Lig. teres uteri	C71.4	Bösartige Neubildung: Okzipitallappen
C57.3	Bösartige Neubildung: Parametrium	C71.5	Bösartige Neubildung: Hirnventrikel
C57.4	Bösartige Neubildung: Uterine Adnexe, nicht näher bezeichnet	C71.6	Bösartige Neubildung: Zerebellum
C57.7	Bösartige Neubildung: Sonstige näher bezeichnete weibliche Genitalorgane	C71.7	Bösartige Neubildung: Hirnstamm
C57.8	Bösartige Neubildung: Weibliche Genitalorgane, mehrere Teilbereiche überlappend	C71.8	Bösartige Neubildung: Gehirn, mehrere Teilbereiche überlappend
C57.9	Bösartige Neubildung: Weibliches Genitalorgan, nicht näher bezeichnet	C71.9	Bösartige Neubildung: Gehirn, nicht näher bezeichnet
C60.0	Bösartige Neubildung: Praeputium penis	C72.0	Bösartige Neubildung: Rückenmark
C60.1	Bösartige Neubildung: Glans penis	C72.1	Bösartige Neubildung: Cauda equina
C60.2	Bösartige Neubildung: Penischaft	C72.2	Bösartige Neubildung: Nn. olfactorii [I. Hirnnerv]
C60.8	Bösartige Neubildung: Penis, mehrere Teilbereiche überlappend	C72.3	Bösartige Neubildung: N. opticus [II. Hirnnerv]
C60.9	Bösartige Neubildung: Penis, nicht näher bezeichnet	C72.4	Bösartige Neubildung: N. vestibulocochlearis [VIII. Hirnnerv]
C62.0	Bösartige Neubildung: Dystoper Hoden	C72.5	Bösartige Neubildung: Sonstige und nicht näher bezeichnete Hirnnerven
C62.1	Bösartige Neubildung: Deszendierter Hoden	C72.8	Bösartige Neubildung: Gehirn und andere Teile des Zentralnervensystems, mehrere Teilbereiche überlappend
C62.9	Bösartige Neubildung: Hoden, nicht näher bezeichnet	C72.9	Bösartige Neubildung: Zentralnervensystem, nicht näher bezeichnet
C63.0	Bösartige Neubildung: Nebenhoden [Epididymis]	C73	Bösartige Neubildung der Schilddrüse
C63.1	Bösartige Neubildung: Samenstrang	C74.0	Bösartige Neubildung: Nebennierenrinde
C63.2	Bösartige Neubildung: Skrotum	C74.1	Bösartige Neubildung: Nebennierenmark
C63.7	Bösartige Neubildung: Sonstige näher bezeichnete männliche Genitalorgane	C74.9	Bösartige Neubildung: Nebenniere, nicht näher bezeichnet
C63.8	Bösartige Neubildung: Männliche Genitalorgane, mehrere Teilbereiche überlappend	C75.0	Bösartige Neubildung: Nebenschilddrüse
C63.9	Bösartige Neubildung: Männliches Genitalorgan, nicht näher bezeichnet	C75.1	Bösartige Neubildung: Hypophyse
C64	Bösartige Neubildung der Niere, ausgenommen Nierenbecken	C75.2	Bösartige Neubildung: Ductus craniopharyngealis
C65	Bösartige Neubildung des Nierenbeckens	C75.3	Bösartige Neubildung: Epiphyse [Glandula pinealis] [Zirbeldrüse]
C66	Bösartige Neubildung des Ureters	C75.4	Bösartige Neubildung: Glomus caroticum
C67.0	Bösartige Neubildung: Trigonum vesicae	C75.5	Bösartige Neubildung: Glomus aorticum und sonstige Paraganglien
C67.1	Bösartige Neubildung: Apex vesicae	C75.8	Bösartige Neubildung: Beteiligung mehrerer endokriner Drüsen, nicht näher bezeichnet
C67.2	Bösartige Neubildung: Laterale Harnblasenwand	C75.9	Bösartige Neubildung: Endokrine Drüse, nicht näher bezeichnet
C67.3	Bösartige Neubildung: Vordere Harnblasenwand	C76.0	Bösartige Neubildung ungenau bezeichneter Lokalisationen: Kopf, Gesicht und Hals
C67.4	Bösartige Neubildung: Hintere Harnblasenwand	C76.1	Bösartige Neubildung ungenau bezeichneter Lokalisationen: Thorax
C67.5	Bösartige Neubildung: Harnblasenhals		
C67.6	Bösartige Neubildung: Ostium ureteris		
C67.7	Bösartige Neubildung: Urachus		
C67.8	Bösartige Neubildung: Harnblase, mehrere Teilbereiche überlappend		



C76.2	Bösartige Neubildung ungenau bezeichneter Lokalisationen: Abdomen	C81.0	Noduläres lymphozytenprädominantes Hodgkin-Lymphom
C76.3	Bösartige Neubildung ungenau bezeichneter Lokalisationen: Becken	C81.1	Nodulär-sklerosierendes (klassisches) Hodgkin-Lymphom
C76.4	Bösartige Neubildung ungenau bezeichneter Lokalisationen: Obere Extremität	C81.2	Gemischtzelliges (klassisches) Hodgkin-Lymphom
C76.5	Bösartige Neubildung ungenau bezeichneter Lokalisationen: Untere Extremität	C81.3	Lymphozytenarmes (klassisches) Hodgkin-Lymphom
C76.7	Bösartige Neubildung: Sonstige ungenau bezeichnete Lokalisationen	C81.4	Lymphozytenreiches (klassisches) Hodgkin-Lymphom
C76.8	Bösartige Neubildung: Sonstige und ungenau bezeichnete Lokalisationen, mehrere Teilbereiche überlappend	C81.7	Sonstige Typen des (klassischen) Hodgkin-Lymphoms
C77.0	Sekundäre und nicht näher bezeichnete bösartige Neubildung: Lymphknoten des Kopfes, des Gesichtes und des Halses	C81.9	Hodgkin-Lymphom, nicht näher bezeichnet
C77.1	Sekundäre und nicht näher bezeichnete bösartige Neubildung: Intrathorakale Lymphknoten	C82.0	Follikuläres Lymphom Grad I
C77.2	Sekundäre und nicht näher bezeichnete bösartige Neubildung: Intraabdominale Lymphknoten	C82.1	Follikuläres Lymphom Grad II
C77.3	Sekundäre und nicht näher bezeichnete bösartige Neubildung: Axilläre Lymphknoten und Lymphknoten der oberen Extremität	C82.2	Follikuläres Lymphom Grad III, nicht näher bezeichnet
C77.4	Sekundäre und nicht näher bezeichnete bösartige Neubildung: Inguinale Lymphknoten und Lymphknoten der unteren Extremität	C82.3	Follikuläres Lymphom Grad IIIa
C77.5	Sekundäre und nicht näher bezeichnete bösartige Neubildung: Intrapelvine Lymphknoten	C82.4	Follikuläres Lymphom Grad IIIb
C77.8	Sekundäre und nicht näher bezeichnete bösartige Neubildung: Lymphknoten mehrerer Regionen	C82.5	Diffuses Follikelzentrumslymphom
C77.9	Sekundäre und nicht näher bezeichnete bösartige Neubildung: Lymphknoten, nicht näher bezeichnet	C82.6	Kutanes Follikelzentrumslymphom
C78.0	Sekundäre bösartige Neubildung der Lunge	C82.7	Sonstige Typen des follikulären Lymphoms
C78.1	Sekundäre bösartige Neubildung des Mediastinums	C82.9	Follikuläres Lymphom, nicht näher bezeichnet
C78.2	Sekundäre bösartige Neubildung der Pleura	C83.0	Kleinzelliges B-Zell-Lymphom
C78.3	Sekundäre bösartige Neubildung sonstiger und nicht näher bezeichneter Atmungsorgane	C83.1	Mantelzell-Lymphom
C78.4	Sekundäre bösartige Neubildung des Dünndarmes	C83.3	Diffuses großzelliges B-Zell-Lymphom
C78.5	Sekundäre bösartige Neubildung des Dickdarmes und des Rektums	C83.5	Lymphoblastisches Lymphom
C78.6	Sekundäre bösartige Neubildung des Retroperitoneums und des Peritoneums	C83.7	Burkitt-Lymphom
C78.7	Sekundäre bösartige Neubildung der Leber und der intrahepatischen Gallengänge	C83.8	Sonstige nicht follikuläre Lymphome
C78.8	Sekundäre bösartige Neubildung sonstiger und nicht näher bezeichneter Verdauungsorgane	C83.9	Nicht follikuläres Lymphom, nicht näher bezeichnet
C79.0	Sekundäre bösartige Neubildung der Niere und des Nierenbeckens	C84.0	Mycosis fungoides
C79.1	Sekundäre bösartige Neubildung der Harnblase sowie sonstiger und nicht näher bezeichneter Harnorgane	C84.1	Sézary-Syndrom
C79.2	Sekundäre bösartige Neubildung der Haut	C84.4	Peripheres T-Zell-Lymphom, nicht spezifiziert
C79.3	Sekundäre bösartige Neubildung des Gehirns und der Hirnhäute	C84.5	Sonstige reifzellige T/NK-Zell-Lymphome
C79.4	Sekundäre bösartige Neubildung sonstiger und nicht näher bezeichneter Teile des Nervensystems	C84.6	Anaplastisches großzelliges Lymphom, ALK-positiv
C79.5	Sekundäre bösartige Neubildung des Knochens und des Knochenmarkes	C84.7	Anaplastisches großzelliges Lymphom, ALK-negativ
C79.6	Sekundäre bösartige Neubildung des Ovars	C84.8	Kutanes T-Zell-Lymphom, nicht näher bezeichnet
C79.7	Sekundäre bösartige Neubildung der Nebenniere	C84.9	Reifzelliges T/NK-Zell-Lymphom, nicht näher bezeichnet
C79.81	Sekundäre bösartige Neubildung der Brustdrüse	C85.1	B-Zell-Lymphom, nicht näher bezeichnet
C79.82	Sekundäre bösartige Neubildung der Genitalorgane	C85.2	Mediastinales (thymisches) großzelliges B-Zell-Lymphom
C79.83	Sekundäre bösartige Neubildung des Perikards	C85.7	Sonstige näher bezeichnete Typen des Non-Hodgkin-Lymphoms
C79.84	Sonstige sekundäre bösartige Neubildung des Herzens	C85.9	Non-Hodgkin-Lymphom, nicht näher bezeichnet
C79.85	Sekundäre bösartige Neubildung des Bindegewebes und anderer Weichteilgewebe des Halses	C86.0	Extranodales NK/T-Zell-Lymphom, nasaler Typ
C79.86	Sekundäre bösartige Neubildung des Bindegewebes und anderer Weichteilgewebe der Extremitäten	C86.1	Hepatosplenisches T-Zell-Lymphom
C79.88	Sekundäre bösartige Neubildung sonstiger näher bezeichneter Lokalisationen	C86.2	T-Zell-Lymphom vom Enteropathie-Typ
		C86.3	Subkutanes pannikulitisches T-Zell-Lymphom
		C86.4	Blastisches NK-Zell-Lymphom
		C86.5	Angioimmunoblastisches T-Zell-Lymphom
		C86.6	Primäre kutane CD30-positive T-Zell-Proliferationen
		C88.00	Makroglobulinämie Waldenström: Ohne Angabe einer kompletten Remission
		C88.01	Makroglobulinämie Waldenström: In kompletter Remission
		C88.20	Sonstige Schwerkettenkrankheit: Ohne Angabe einer kompletten Remission
		C88.21	Sonstige Schwerkettenkrankheit: In kompletter Remission
		C88.30	Immunproliferative Dünndarmkrankheit: Ohne Angabe einer kompletten Remission
		C88.31	Immunproliferative Dünndarmkrankheit: In kompletter Remission
		C88.40	Extranodales Marginalzonen-B-Zell-Lymphom des Mukosa-assoziierten lymphatischen Gewebes [MALT-Lymphom]: Ohne Angabe einer kompletten Remission
		C88.41	Extranodales Marginalzonen-B-Zell-Lymphom des Mukosa-assoziierten lymphatischen Gewebes [MALT-Lymphom]: In kompletter Remission
		C88.70	Sonstige bösartige immunproliferative Krankheiten: Ohne Angabe einer kompletten Remission





C88.71	Sonstige bösartige immunproliferative Krankheiten: In kompletter Remission	C92.31	Myelosarkom: In kompletter Remission
C88.90	Bösartige immunproliferative Krankheit, nicht näher bezeichnet: Ohne Angabe einer kompletten Remission	C92.40	Akute Promyelozyten-Leukämie [PCL]: Ohne Angabe einer kompletten Remission
C88.91	Bösartige immunproliferative Krankheit, nicht näher bezeichnet: In kompletter Remission	C92.41	Akute Promyelozyten-Leukämie [PCL]: In kompletter Remission
C90.00	Multiples Myelom: Ohne Angabe einer kompletten Remission	C92.50	Akute myelomonozytäre Leukämie: Ohne Angabe einer kompletten Remission
C90.01	Multiples Myelom: In kompletter Remission	C92.51	Akute myelomonozytäre Leukämie: In kompletter Remission
C90.10	Plasmazellenleukämie: Ohne Angabe einer kompletten Remission	C92.60	Akute myeloische Leukämie mit 11q23-Abnormität: Ohne Angabe einer kompletten Remission
C90.11	Plasmazellenleukämie: In kompletter Remission	C92.61	Akute myeloische Leukämie mit 11q23-Abnormität: In kompletter Remission
C90.20	Extramedulläres Plasmozytom: Ohne Angabe einer kompletten Remission	C92.70	Sonstige myeloische Leukämie: Ohne Angabe einer kompletten Remission
C90.21	Extramedulläres Plasmozytom: In kompletter Remission	C92.71	Sonstige myeloische Leukämie: In kompletter Remission
C90.30	Solitäres Plasmozytom: Ohne Angabe einer kompletten Remission	C92.80	Akute myeloische Leukämie mit multilineärer Dysplasie: Ohne Angabe einer kompletten Remission
C90.31	Solitäres Plasmozytom: In kompletter Remission	C92.81	Akute myeloische Leukämie mit multilineärer Dysplasie: In kompletter Remission
C91.00	Akute lymphatische Leukämie [ALL]: Ohne Angabe einer kompletten Remission	C92.90	Myeloische Leukämie, nicht näher bezeichnet: Ohne Angabe einer kompletten Remission
C91.01	Akute lymphatische Leukämie [ALL]: In kompletter Remission	C92.91	Myeloische Leukämie, nicht näher bezeichnet: In kompletter Remission
C91.10	Chronische lymphatische Leukämie vom B-Zell-Typ [CLL]: Ohne Angabe einer kompletten Remission	C93.00	Akute Monoblasten-/Monozytenleukämie: Ohne Angabe einer kompletten Remission
C91.11	Chronische lymphatische Leukämie vom B-Zell-Typ [CLL]: In kompletter Remission	C93.01	Akute Monoblasten-/Monozytenleukämie: In kompletter Remission
C91.30	Prolymphozytäre Leukämie vom B-Zell-Typ: Ohne Angabe einer kompletten Remission	C93.10	Chronische myelomonozytäre Leukämie: Ohne Angabe einer kompletten Remission
C91.31	Prolymphozytäre Leukämie vom B-Zell-Typ: In kompletter Remission	C93.11	Chronische myelomonozytäre Leukämie: In kompletter Remission
C91.40	Haarzellenleukämie: Ohne Angabe einer kompletten Remission	C93.30	Juvenile myelomonozytäre Leukämie: Ohne Angabe einer kompletten Remission
C91.41	Haarzellenleukämie: In kompletter Remission	C93.31	Juvenile myelomonozytäre Leukämie: In kompletter Remission
C91.50	Adulte(s) T-Zell-Lymphom/Leukämie (HTLV-1-assoziiert): Ohne Angabe einer kompletten Remission	C93.70	Sonstige Monozytenleukämie: Ohne Angabe einer kompletten Remission
C91.51	Adulte(s) T-Zell-Lymphom/Leukämie (HTLV-1-assoziiert): In kompletter Remission	C93.71	Sonstige Monozytenleukämie: In kompletter Remission
C91.60	Prolymphozyten-Leukämie vom T-Zell-Typ: Ohne Angabe einer kompletten Remission	C93.90	Monozytenleukämie, nicht näher bezeichnet: Ohne Angabe einer kompletten Remission
C91.61	Prolymphozyten-Leukämie vom T-Zell-Typ: In kompletter Remission	C93.91	Monozytenleukämie, nicht näher bezeichnet: In kompletter Remission
C91.70	Sonstige lymphatische Leukämie: Ohne Angabe einer kompletten Remission	C94.00	Akute Erythroleukämie: Ohne Angabe einer kompletten Remission
C91.71	Sonstige lymphatische Leukämie: In kompletter Remission	C94.01	Akute Erythroleukämie: In kompletter Remission
C91.80	Reifzellige B-ALL vom Burkitt-Typ: Ohne Angabe einer kompletten Remission	C94.20	Akute Megakaryoblastenleukämie: Ohne Angabe einer kompletten Remission
C91.81	Reifzellige B-ALL vom Burkitt-Typ: In kompletter Remission	C94.21	Akute Megakaryoblastenleukämie: In kompletter Remission
C91.90	Lymphatische Leukämie, nicht näher bezeichnet: Ohne Angabe einer kompletten Remission	C94.30	Mastzellenleukämie: Ohne Angabe einer kompletten Remission
C91.91	Lymphatische Leukämie, nicht näher bezeichnet: In kompletter Remission	C94.31	Mastzellenleukämie: In kompletter Remission
C92.00	Akute myeloblastische Leukämie [AML]: Ohne Angabe einer kompletten Remission	C94.40	Akute Panmyelose mit Myelofibrose: Ohne Angabe einer kompletten Remission
C92.01	Akute myeloblastische Leukämie [AML]: In kompletter Remission	C94.41	Akute Panmyelose mit Myelofibrose: In kompletter Remission
C92.10	Chronische myeloische Leukämie [CML], BCR/ABL-positiv: Ohne Angabe einer kompletten Remission	C94.60	Myelodysplastische und myeloproliferative Krankheit, nicht klassifizierbar: Ohne Angabe einer kompletten Remission
C92.11	Chronische myeloische Leukämie [CML], BCR/ABL-positiv: In kompletter Remission	C94.61	Myelodysplastische und myeloproliferative Krankheit, nicht klassifizierbar: In kompletter Remission
C92.20	Atypische chronische myeloische Leukämie, BCR/ABL-negativ: Ohne Angabe einer kompletten Remission	C94.70	Sonstige näher bezeichnete Leukämien: Ohne Angabe einer kompletten Remission
C92.21	Atypische chronische myeloische Leukämie, BCR/ABL-negativ: In kompletter Remission	C94.71	Sonstige näher bezeichnete Leukämien: In kompletter Remission
C92.30	Myelosarkom: Ohne Angabe einer kompletten Remission	C95.00	Akute Leukämie nicht näher bezeichneten Zelltyps: Ohne Angabe einer kompletten Remission



C95.01	Akute Leukämie nicht näher bezeichneten Zelltyps: In kompletter Remission	D15.0	Gutartige Neubildung: Thymus
C95.70	Sonstige Leukämie nicht näher bezeichneten Zelltyps: Ohne Angabe einer kompletten Remission	D15.1	Gutartige Neubildung: Herz
C95.71	Sonstige Leukämie nicht näher bezeichneten Zelltyps: In kompletter Remission	D15.2	Gutartige Neubildung: Mediastinum
C95.90	Leukämie, nicht näher bezeichnet: Ohne Angabe einer kompletten Remission	D15.7	Gutartige Neubildung: Sonstige näher bezeichnete intrathorakale Organe
C95.91	Leukämie, nicht näher bezeichnet: In kompletter Remission	D15.9	Gutartige Neubildung: Intrathorakales Organ, nicht näher bezeichnet
C96.0	Multifokale und multisystemische (disseminierte) Langerhans-Zell-Histiozytose [Abt-Letterer-Siwe-Krankheit]	D16.0	Gutartige Neubildung des Knochens und des Gelenkknorpels: Skapula und lange Knochen der oberen Extremität
C96.2	Bösartiger Mastzelltumor	D16.1	Gutartige Neubildung des Knochens und des Gelenkknorpels: Kurze Knochen der oberen Extremität
C96.4	Sarkom der dendritischen Zellen (akzessorische Zellen)	D16.2	Gutartige Neubildung des Knochens und des Gelenkknorpels: Lange Knochen der unteren Extremität
C96.7	Sonstige näher bezeichnete bösartige Neubildungen des lymphatischen, blutbildenden und verwandten Gewebes	D16.3	Gutartige Neubildung des Knochens und des Gelenkknorpels: Kurze Knochen der unteren Extremität
C96.8	Histiozytisches Sarkom	D16.41	Gutartige Neubildung des Knochens und des Gelenkknorpels: Kraniofazial
C96.9	Bösartige Neubildung des lymphatischen, blutbildenden und verwandten Gewebes, nicht näher bezeichnet	D16.42	Gutartige Neubildung des Knochens und des Gelenkknorpels: Maxillofazial
C97	Bösartige Neubildungen als Primärtumoren an mehreren Lokalisationen	D16.5	Gutartige Neubildung des Knochens und des Gelenkknorpels: Unterkieferknochen
D10.0	Gutartige Neubildung: Lippe	D16.6	Gutartige Neubildung des Knochens und des Gelenkknorpels: Wirbelsäule
D10.1	Gutartige Neubildung: Zunge	D16.70	Gutartige Neubildung des Knochens und des Gelenkknorpels: Rippen
D10.2	Gutartige Neubildung: Mundboden	D16.71	Gutartige Neubildung des Knochens und des Gelenkknorpels: Sternum
D10.3	Gutartige Neubildung: Sonstige und nicht näher bezeichnete Teile des Mundes	D16.72	Gutartige Neubildung des Knochens und des Gelenkknorpels: Klavikula
D10.5	Gutartige Neubildung: Sonstige Teile des Oropharynx	D16.8	Gutartige Neubildung des Knochens und des Gelenkknorpels: Knöchernes Becken
D10.6	Gutartige Neubildung: Nasopharynx	D16.9	Gutartige Neubildung: Knochen und Gelenkknorpel, nicht näher bezeichnet
D10.7	Gutartige Neubildung: Hypopharynx	D18.00	Hämangiom: Nicht näher bezeichnete Lokalisation
D10.9	Gutartige Neubildung: Pharynx, nicht näher bezeichnet	D18.06	Hämangiom: Auge und Orbita
D11.0	Gutartige Neubildung: Parotis	D18.10	Lymphangiom: Hygroma colli cysticum
D11.7	Gutartige Neubildung: Sonstige große Speicheldrüsen	D18.11	Lymphangiom: Axilla
D11.9	Gutartige Neubildung: Große Speicheldrüse, nicht näher bezeichnet	D18.12	Lymphangiom: Inguinal
D12.0	Gutartige Neubildung: Zäkum	D18.13	Lymphangiom: Retroperitoneal
D12.1	Gutartige Neubildung: Appendix vermiformis	D18.18	Lymphangiom: Sonstige Lokalisationen
D12.2	Gutartige Neubildung: Colon ascendens	D18.19	Lymphangiom: Nicht näher bezeichnete Lokalisation
D12.3	Gutartige Neubildung: Colon transversum	D19.0	Gutartige Neubildung: Mesotheliales Gewebe der Pleura
D12.4	Gutartige Neubildung: Colon descendens	D19.1	Gutartige Neubildung: Mesotheliales Gewebe des Peritoneums
D12.5	Gutartige Neubildung: Colon sigmoideum	D19.7	Gutartige Neubildung: Mesotheliales Gewebe an sonstigen Lokalisationen
D12.6	Gutartige Neubildung: Kolon, nicht näher bezeichnet	D19.9	Gutartige Neubildung: Mesotheliales Gewebe, nicht näher bezeichnet
D12.7	Gutartige Neubildung: Rektosigmoid, Übergang	D20.0	Gutartige Neubildung: Retroperitoneum
D12.8	Gutartige Neubildung: Rektum	D20.1	Gutartige Neubildung: Peritoneum
D12.9	Gutartige Neubildung: Analkanal und Anus	D21.0	Sonstige gutartige Neubildungen: Bindegewebe und andere Weichteilgewebe des Kopfes, des Gesichtes und des Halses
D13.0	Gutartige Neubildung: Ösophagus	D21.1	Sonstige gutartige Neubildungen: Bindegewebe und andere Weichteilgewebe der oberen Extremität, einschließlich Schulter
D13.1	Gutartige Neubildung: Magen	D21.2	Sonstige gutartige Neubildungen: Bindegewebe und andere Weichteilgewebe der unteren Extremität, einschließlich Hüfte
D13.2	Gutartige Neubildung: Duodenum	D21.3	Sonstige gutartige Neubildungen: Bindegewebe und andere Weichteilgewebe des Thorax
D13.3	Gutartige Neubildung: Sonstige und nicht näher bezeichnete Teile des Dünndarmes	D21.4	Sonstige gutartige Neubildungen: Bindegewebe und andere Weichteilgewebe des Abdomens
D13.4	Gutartige Neubildung: Leber	D21.5	Sonstige gutartige Neubildungen: Bindegewebe und andere Weichteilgewebe des Beckens
D13.5	Gutartige Neubildung: Extrahepatische Gallengänge und Gallenblase		
D13.6	Gutartige Neubildung: Pankreas		
D13.7	Gutartige Neubildung: Endokriner Drüsenanteil des Pankreas		
D13.9	Gutartige Neubildung: Ungenau bezeichnete Lokalisationen innerhalb des Verdauungssystems		
D14.0	Gutartige Neubildung: Mittelohr, Nasenhöhle und Nasennebenhöhlen		
D14.1	Gutartige Neubildung: Larynx		
D14.2	Gutartige Neubildung: Trachea		
D14.3	Gutartige Neubildung: Bronchus und Lunge		
D14.4	Gutartige Neubildung: Atmungssystem, nicht näher bezeichnet		



D21.6	Sonstige gutartige Neubildungen: Bindegewebe und andere Weichteilgewebe des Rumpfes, nicht näher bezeichnet	D35.6	Gutartige Neubildung: Glomus aorticum und sonstige Paraganglien
D21.9	Sonstige gutartige Neubildungen: Bindegewebe und andere Weichteilgewebe, nicht näher bezeichnet	D35.7	Gutartige Neubildung: Sonstige näher bezeichnete endokrine Drüsen
D24	Gutartige Neubildung der Brustdrüse [Mamma]	D35.8	Gutartige Neubildung: Beteiligung mehrerer endokriner Drüsen
D25.0	Submuköses Leiomyom des Uterus	D35.9	Gutartige Neubildung: Endokrine Drüse, nicht näher bezeichnet
D25.1	Intramurales Leiomyom des Uterus	D36.0	Gutartige Neubildung: Lymphknoten
D25.2	Subseröses Leiomyom des Uterus	D36.1	Gutartige Neubildung: Periphere Nerven und autonomes Nervensystem
D25.9	Leiomyom des Uterus, nicht näher bezeichnet	D36.7	Gutartige Neubildung: Sonstige näher bezeichnete Lokalisationen
D26.0	Sonstige gutartige Neubildungen: Cervix uteri	D36.9	Gutartige Neubildung an nicht näher bezeichneter Lokalisation
D26.1	Sonstige gutartige Neubildungen: Corpus uteri	D37.0	Neubildung unsicheren oder unbekanntem Verhaltens: Lippe, Mundhöhle und Pharynx
D26.9	Sonstige gutartige Neubildungen: Uterus, nicht näher bezeichnet	D37.1	Neubildung unsicheren oder unbekanntem Verhaltens: Magen
D27	Gutartige Neubildung des Ovars	D37.2	Neubildung unsicheren oder unbekanntem Verhaltens: Dünndarm
D28.0	Gutartige Neubildung: Vulva	D37.3	Neubildung unsicheren oder unbekanntem Verhaltens: Appendix vermiformis
D28.1	Gutartige Neubildung: Vagina	D37.4	Neubildung unsicheren oder unbekanntem Verhaltens: Kolon
D28.2	Gutartige Neubildung: Tubae uterinae und Ligamenta	D37.5	Neubildung unsicheren oder unbekanntem Verhaltens: Rektum
D28.7	Gutartige Neubildung: Sonstige näher bezeichnete weibliche Genitalorgane	D37.6	Neubildung unsicheren oder unbekanntem Verhaltens: Leber, Gallenblase und Gallengänge
D28.9	Gutartige Neubildung: Weibliches Genitalorgan, nicht näher bezeichnet	D37.70	Neubildung unsicheren oder unbekanntem Verhaltens: Pankreas
D29.0	Gutartige Neubildung: Penis	D37.78	Neubildung unsicheren oder unbekanntem Verhaltens: Sonstige Verdauungsorgane
D29.1	Gutartige Neubildung: Prostata	D37.9	Neubildung unsicheren oder unbekanntem Verhaltens: Verdauungsorgan, nicht näher bezeichnet
D29.2	Gutartige Neubildung: Hoden	D38.0	Neubildung unsicheren oder unbekanntem Verhaltens: Larynx
D29.3	Gutartige Neubildung: Nebenhoden	D38.1	Neubildung unsicheren oder unbekanntem Verhaltens: Trachea, Bronchus und Lunge
D29.4	Gutartige Neubildung: Skrotum	D38.2	Neubildung unsicheren oder unbekanntem Verhaltens: Pleura
D29.7	Gutartige Neubildung: Sonstige männliche Genitalorgane	D38.3	Neubildung unsicheren oder unbekanntem Verhaltens: Mediastinum
D29.9	Gutartige Neubildung: Männliches Genitalorgan, nicht näher bezeichnet	D38.4	Neubildung unsicheren oder unbekanntem Verhaltens: Thymus
D30.0	Gutartige Neubildung: Niere	D38.5	Neubildung unsicheren oder unbekanntem Verhaltens: Sonstige Atmungsorgane
D30.1	Gutartige Neubildung: Nierenbecken	D38.6	Neubildung unsicheren oder unbekanntem Verhaltens: Atmungsorgan, nicht näher bezeichnet
D30.2	Gutartige Neubildung: Ureter	D39.0	Neubildung unsicheren oder unbekanntem Verhaltens: Uterus
D30.3	Gutartige Neubildung: Harnblase	D39.1	Neubildung unsicheren oder unbekanntem Verhaltens: Ovar
D30.4	Gutartige Neubildung: Urethra	D39.2	Neubildung unsicheren oder unbekanntem Verhaltens: Plazenta
D30.7	Gutartige Neubildung: Sonstige Harnorgane	D39.7	Neubildung unsicheren oder unbekanntem Verhaltens: Sonstige weibliche Genitalorgane
D30.9	Gutartige Neubildung: Harnorgan, nicht näher bezeichnet	D39.9	Neubildung unsicheren oder unbekanntem Verhaltens: Weibliches Genitalorgan, nicht näher bezeichnet
D31.0	Gutartige Neubildung: Konjunktiva	D40.0	Neubildung unsicheren oder unbekanntem Verhaltens: Prostata
D31.1	Gutartige Neubildung: Kornea	D40.1	Neubildung unsicheren oder unbekanntem Verhaltens: Hoden
D31.2	Gutartige Neubildung: Retina	D40.7	Neubildung unsicheren oder unbekanntem Verhaltens: Sonstige männliche Genitalorgane
D31.3	Gutartige Neubildung: Chorioidea	D40.9	Neubildung unsicheren oder unbekanntem Verhaltens: Männliches Genitalorgan, nicht näher bezeichnet
D31.4	Gutartige Neubildung: Ziliarkörper		
D31.5	Gutartige Neubildung: Tränendrüse und Tränenwege		
D31.6	Gutartige Neubildung: Orbita, nicht näher bezeichnet		
D31.9	Gutartige Neubildung: Auge, nicht näher bezeichnet		
D32.0	Gutartige Neubildung: Hirnhäute		
D32.1	Gutartige Neubildung: Rückenmarkhäute		
D32.9	Gutartige Neubildung: Meningen, nicht näher bezeichnet		
D33.0	Gutartige Neubildung: Gehirn, supratentoriell		
D33.1	Gutartige Neubildung: Gehirn, infratentoriell		
D33.2	Gutartige Neubildung: Gehirn, nicht näher bezeichnet		
D33.3	Gutartige Neubildung: Hirnnerven		
D33.4	Gutartige Neubildung: Rückenmark		
D33.7	Gutartige Neubildung: Sonstige näher bezeichnete Teile des Zentralnervensystems		
D33.9	Gutartige Neubildung: Zentralnervensystem, nicht näher bezeichnet		
D34	Gutartige Neubildung der Schilddrüse		
D35.0	Gutartige Neubildung: Nebenniere		
D35.1	Gutartige Neubildung: Nebenschilddrüse		
D35.2	Gutartige Neubildung: Hypophyse		
D35.3	Gutartige Neubildung: Ductus craniopharyngealis		
D35.4	Gutartige Neubildung: Epiphyse [Glandula pinealis] [Zirbeldrüse]		
D35.5	Gutartige Neubildung: Glomus caroticum		



D41.0	Neubildung unsicheren oder unbekanntem Verhaltens: Niere	D47.2	Monoklonale Gammopathie unbestimmter Signifikanz [MGUS]
D41.1	Neubildung unsicheren oder unbekanntem Verhaltens: Nierenbecken	D47.3	Essentielle (hämorrhagische) Thrombozythämie
D41.2	Neubildung unsicheren oder unbekanntem Verhaltens: Ureter	D47.4	Osteomyelofibrose
D41.3	Neubildung unsicheren oder unbekanntem Verhaltens: Urethra	D47.5	Chronische Eosinophilen-Leukämie [Hyper eosinophiles Syndrom]
D41.4	Neubildung unsicheren oder unbekanntem Verhaltens: Harnblase	D47.7	Sonstige näher bezeichnete Neubildungen unsicheren oder unbekanntem Verhaltens des lymphatischen, blutbildenden und verwandten Gewebes
D41.7	Neubildung unsicheren oder unbekanntem Verhaltens: Sonstige Harnorgane	D47.9	Neubildung unsicheren oder unbekanntem Verhaltens des lymphatischen, blutbildenden und verwandten Gewebes, nicht näher bezeichnet
D41.9	Neubildung unsicheren oder unbekanntem Verhaltens: Harnorgan, nicht näher bezeichnet	D48.0	Neubildung unsicheren oder unbekanntem Verhaltens: Knochen und Gelenkknorpel
D42.0	Neubildung unsicheren oder unbekanntem Verhaltens: Hirnhäute	D48.1	Neubildung unsicheren oder unbekanntem Verhaltens: Bindegewebe und andere Weichteilgewebe
D42.1	Neubildung unsicheren oder unbekanntem Verhaltens: Rückenmarkhäute	D48.2	Neubildung unsicheren oder unbekanntem Verhaltens: Periphere Nerven und autonomes Nervensystem
D42.9	Neubildung unsicheren oder unbekanntem Verhaltens: Meningen, nicht näher bezeichnet	D48.3	Neubildung unsicheren oder unbekanntem Verhaltens: Retroperitoneum
D43.0	Neubildung unsicheren oder unbekanntem Verhaltens: Gehirn, supratentoriell	D48.4	Neubildung unsicheren oder unbekanntem Verhaltens: Peritoneum
D43.1	Neubildung unsicheren oder unbekanntem Verhaltens: Gehirn, infratentoriell	D48.5	Neubildung unsicheren oder unbekanntem Verhaltens: Haut
D43.2	Neubildung unsicheren oder unbekanntem Verhaltens: Gehirn, nicht näher bezeichnet	D48.6	Neubildung unsicheren oder unbekanntem Verhaltens: Brustdrüse [Mamma]
D43.3	Neubildung unsicheren oder unbekanntem Verhaltens: Hirnnerven	D48.7	Neubildung unsicheren oder unbekanntem Verhaltens: Sonstige näher bezeichnete Lokalisationen
D43.4	Neubildung unsicheren oder unbekanntem Verhaltens: Rückenmark	D48.9	Neubildung unsicheren oder unbekanntem Verhaltens, nicht näher bezeichnet
D43.7	Neubildung unsicheren oder unbekanntem Verhaltens: Sonstige Teile des Zentralnervensystems	D55.0	Anämie durch Glukose-6-Phosphat- Dehydrogenase[G6PD]-Mangel
D43.9	Neubildung unsicheren oder unbekanntem Verhaltens: Zentralnervensystem, nicht näher bezeichnet	D55.1	Anämie durch sonstige Störungen des Glutathionstoffwechsels
D44.0	Neubildung unsicheren oder unbekanntem Verhaltens: Schilddrüse	D57.0	Sichelzellenanämie mit Krisen
D44.1	Neubildung unsicheren oder unbekanntem Verhaltens: Nebenniere	D59.3	Hämolytisch-urämisches Syndrom
D44.2	Neubildung unsicheren oder unbekanntem Verhaltens: Nebenschilddrüse	D60.0	Chronische erworbene isolierte aplastische Anämie
D44.3	Neubildung unsicheren oder unbekanntem Verhaltens: Hypophyse	D60.1	Transitorische erworbene isolierte aplastische Anämie
D44.4	Neubildung unsicheren oder unbekanntem Verhaltens: Ductus craniopharyngealis	D60.8	Sonstige erworbene isolierte aplastische Anämien
D44.5	Neubildung unsicheren oder unbekanntem Verhaltens: Epiphyse [Glandula pinealis] [Zirbeldrüse]	D60.9	Erworbene isolierte aplastische Anämie, nicht näher bezeichnet
D44.6	Neubildung unsicheren oder unbekanntem Verhaltens: Glomus caroticum	D61.0	Angeborene aplastische Anämie
D44.7	Neubildung unsicheren oder unbekanntem Verhaltens: Glomus aorticum und sonstige Paraganglien	D61.10	Aplastische Anämie infolge zytostatischer Therapie
D44.9	Neubildung unsicheren oder unbekanntem Verhaltens: Endokrine Drüse, nicht näher bezeichnet	D61.18	Sonstige arzneimittelinduzierte aplastische Anämie
D45	Polycythaemia vera	D61.19	Arzneimittelinduzierte aplastische Anämie, nicht näher bezeichnet
D46.0	Refraktäre Anämie ohne Ringsideroblasten, so bezeichnet	D61.2	Aplastische Anämie infolge sonstiger äußerer Ursachen
D46.1	Refraktäre Anämie mit Ringsideroblasten	D61.3	Idiopathische aplastische Anämie
D46.2	Refraktäre Anämie mit Blastenüberschuss [RAEB]	D61.8	Sonstige näher bezeichnete aplastische Anämien
D46.4	Refraktäre Anämie, nicht näher bezeichnet	D61.9	Aplastische Anämie, nicht näher bezeichnet
D46.5	Refraktäre Anämie mit Mehrlinien-Dysplasie	D64.0	Hereditäre sideroachrestische [sideroblastische] Anämie
D46.6	Myelodysplastisches Syndrom mit isolierter del(5q)- Chromosomenanomalie	D64.1	Sekundäre sideroachrestische [sideroblastische] Anämie (krankheitsbedingt)
D46.7	Sonstige myelodysplastische Syndrome	D64.2	Sekundäre sideroachrestische [sideroblastische] Anämie durch Arzneimittel oder Toxine
D46.9	Myelodysplastisches Syndrom, nicht näher bezeichnet	D64.3	Sonstige sideroachrestische [sideroblastische] Anämien
D47.0	Histiozyten- und Mastzelltumor unsicheren oder unbekanntem Verhaltens	D66	Hereditärer Faktor-VIII-Mangel
D47.1	Chronische myeloproliferative Krankheit	D67	Hereditärer Faktor-IX-Mangel
		D68.00	Hereditäres Willebrand-Jürgens-Syndrom
		D68.01	Erworbenes Willebrand-Jürgens-Syndrom
		D68.09	Willebrand-Jürgens-Syndrom, nicht näher bezeichnet
		D68.1	Hereditärer Faktor-XI-Mangel



D68.20	Hereditärer Faktor-I-Mangel	D83.2	Variabler Immundefekt mit Autoantikörpern gegen B- oder T-Zellen
D68.21	Hereditärer Faktor-II-Mangel	D83.8	Sonstige variable Immundefekte
D68.22	Hereditärer Faktor-V-Mangel	D83.9	Variabler Immundefekt, nicht näher bezeichnet
D68.23	Hereditärer Faktor-VII-Mangel	D89.0	Polyklonale Hypergammaglobulinämie
D68.24	Hereditärer Faktor-X-Mangel	D89.1	Kryoglobulinämie
D68.25	Hereditärer Faktor-XII-Mangel	E00.0	Angeborenes Jodmangelsyndrom, neurologischer Typ
D68.26	Hereditärer Faktor-XIII-Mangel	E00.1	Angeborenes Jodmangelsyndrom, myxödematöser Typ
D68.28	Hereditärer Mangel an sonstigen Gerinnungsfaktoren	E00.2	Angeborenes Jodmangelsyndrom, gemischter Typ
D68.31	Hämorrhagische Diathese durch Vermehrung von Antikörpern gegen Faktor VIII	E00.9	Angeborenes Jodmangelsyndrom, nicht näher bezeichnet
D68.32	Hämorrhagische Diathese durch Vermehrung von Antikörpern gegen sonstige Gerinnungsfaktoren	E01.8	Sonstige jodmangelbedingte Schilddrüsenkrankheiten und verwandte Zustände
D68.33	Hämorrhagische Diathese durch Cumarine (Vitamin-K-Antagonisten)	E02	Subklinische Jodmangel-Hypothyreose
D68.34	Hämorrhagische Diathese durch Heparine	E03.0	Angeborene Hypothyreose mit diffuser Struma
D68.35	Hämorrhagische Diathese durch sonstige Antikoagulanzen	E03.1	Angeborene Hypothyreose ohne Struma
D68.38	Sonstige hämorrhagische Diathese durch sonstige und nicht näher bezeichnete Antikörper	E03.5	Myxödemkoma
D69.9	Hämorrhagische Diathese, nicht näher bezeichnet	E06.0	Akute Thyreoiditis
D70.0	Angeborene Agranulozytose und Neutropenie	E06.4	Arzneimittelinduzierte Thyreoiditis
D70.10	Arzneimittelinduzierte Agranulozytose und Neutropenie: Kritische Phase unter 4 Tage	E07.1	Dyshormogene Struma
D70.11	Arzneimittelinduzierte Agranulozytose und Neutropenie: Kritische Phase 10 Tage bis unter 20 Tage	E15	Hypoglykämisches Koma, nichtdiabetisch
D70.12	Arzneimittelinduzierte Agranulozytose und Neutropenie: Kritische Phase 20 Tage und mehr	E20.0	Idiopathischer Hypoparathyreoidismus
D70.13	Arzneimittelinduzierte Agranulozytose und Neutropenie: Kritische Phase 4 Tage bis unter 7 Tage	E20.8	Sonstiger Hypoparathyreoidismus
D70.14	Arzneimittelinduzierte Agranulozytose und Neutropenie: Kritische Phase 7 Tage bis unter 10 Tage	E20.9	Hypoparathyreoidismus, nicht näher bezeichnet
D70.18	Sonstige Verlaufsformen der arzneimittelinduzierten Agranulozytose und Neutropenie	E23.2	Diabetes insipidus
D70.19	Arzneimittelinduzierte Agranulozytose und Neutropenie, nicht näher bezeichnet	E25.00	21-Hydroxylase-Mangel [AGS Typ 3], klassische Form
D70.3	Sonstige Agranulozytose	E25.01	21-Hydroxylase-Mangel [AGS Typ 3], Late-onset-Form
D70.5	Zyklische Neutropenie	E25.08	Sonstige angeborene adrenogenitale Störungen in Verbindung mit Enzymmangel
D70.6	Sonstige Neutropenie	E25.09	Angeborene adrenogenitale Störung in Verbindung mit Enzymmangel, nicht näher bezeichnet
D70.7	Neutropenie, nicht näher bezeichnet	E25.8	Sonstige adrenogenitale Störungen
D80.0	Hereditäre Hypogammaglobulinämie	E25.9	Adrenogenitale Störung, nicht näher bezeichnet
D80.2	Selektiver Immunglobulin-A-Mangel [IgA-Mangel]	E27.0	Sonstige Nebennierenrindenüberfunktion
D80.3	Selektiver Mangel an Immunglobulin-G-Subklassen [IgG-Subklassen]	E27.1	Primäre Nebennierenrindeninsuffizienz
D80.4	Selektiver Immunglobulin-M-Mangel [IgM-Mangel]	E27.2	Addison-Krise
D80.5	Immundefekt bei erhöhtem Immunglobulin M [IgM]	E27.3	Arzneimittelinduzierte Nebennierenrindeninsuffizienz
D81.0	Schwerer kombinierter Immundefekt [SCID] mit retikulärer Dysgenese	E27.4	Sonstige und nicht näher bezeichnete Nebennierenrindeninsuffizienz
D81.1	Schwerer kombinierter Immundefekt [SCID] mit niedriger T- und B-Zellen-Zahl	E27.5	Nebennierenmarküberfunktion
D81.2	Schwerer kombinierter Immundefekt [SCID] mit niedriger oder normaler B-Zellen-Zahl	E27.8	Sonstige näher bezeichnete Krankheiten der Nebenniere
D81.3	Adenosindesaminase[ADA]-Mangel	E29.0	Testikuläre Überfunktion
D81.4	Nezelof-Syndrom	E32.1	Abszess des Thymus
D81.5	Purinnukleosid-Phosphorylase[PNP]-Mangel	E34.3	Kleinwuchs, anderenorts nicht klassifiziert
D81.6	Hapthistokompatibilitäts-Komplex-Klasse-I-Defekt [MHC-Klasse-I-Defekt]	E35.1	Krankheiten der Nebennieren bei anderenorts klassifizierten Krankheiten
D81.7	Hapthistokompatibilitäts-Komplex-Klasse-II-Defekt [MHC-Klasse-II-Defekt]	E46	Nicht näher bezeichnete Energie- und Eiweißmangelernährung
D81.8	Sonstige kombinierte Immundefekte	E70.0	Klassische Phenylketonurie
D81.9	Kombinierter Immundefekt, nicht näher bezeichnet	E70.1	Sonstige Hyperphenylalaninämien
D82.0	Wiskott-Aldrich-Syndrom	E70.2	Störungen des Tyrosinstoffwechsels
D82.1	Di-George-Syndrom	E70.3	Albinismus
D83.0	Variabler Immundefekt mit überwiegenden Abweichungen der B-Zellen-Zahl und -Funktion	E70.8	Sonstige Störungen des Stoffwechsels aromatischer Aminosäuren
D83.1	Variabler Immundefekt mit überwiegenden immunregulatorischen T-Zell-Störungen	E70.9	Störung des Stoffwechsels aromatischer Aminosäuren, nicht näher bezeichnet
		E71.0	Ahornsirup- (Harn-) Krankheit
		E71.1	Sonstige Störungen des Stoffwechsels verzweigter Aminosäuren
		E71.2	Störung des Stoffwechsels verzweigter Aminosäuren, nicht näher bezeichnet
		E72.0	Störungen des Aminosäuretransportes
		E72.1	Störungen des Stoffwechsels schwefelhaltiger Aminosäuren
		E72.2	Störungen des Harnstoffzyklus



E72.3	Störungen des Lysin- und Hydroxylisinstoffwechsels	G02.8	Meningitis bei sonstigen näher bezeichneten
E72.4	Störungen des Ornithinstoffwechsels		anderenorts klassifizierten infektiösen und
E72.5	Störungen des Glyzinstoffwechsels		parasitären Krankheiten
E72.8	Sonstige näher bezeichnete Störungen des	G03.0	Nichteitrige Meningitis
	Aminosäurestoffwechsels	G03.1	Chronische Meningitis
E72.9	Störung des Aminosäurestoffwechsels, nicht näher	G03.2	Benigne rezidivierende Meningitis [Mollaret-
	bezeichnet		Meningitis]
E74.0	Glykogenspeicherkrankheit [Glykogenose]	G03.8	Meningitis durch sonstige näher bezeichnete
E74.1	Störungen des Fruktosestoffwechsels		Ursachen
E74.2	Störungen des Galaktosestoffwechsels	G03.9	Meningitis, nicht näher bezeichnet
E76.0	Mukopolysaccharidose, Typ I	G05.0	Enzephalitis, Myelitis und Enzephalomyelitis bei
E76.1	Mukopolysaccharidose, Typ II		anderenorts klassifizierten bakteriellen Krankheiten
E76.2	Sonstige Mukopolysaccharidosen	G05.1	Enzephalitis, Myelitis und Enzephalomyelitis bei
E76.3	Mukopolysaccharidose, nicht näher bezeichnet		anderenorts klassifizierten Viruskrankheiten
E76.8	Sonstige Störungen des Glykosaminoglykan-	G05.2	Enzephalitis, Myelitis und Enzephalomyelitis bei
	Stoffwechsels		sonstigen anderenorts klassifizierten infektiösen und
E76.9	Störung des Glykosaminoglykan-Stoffwechsels, nicht		parasitären Krankheiten
	näher bezeichnet	G05.8	Enzephalitis, Myelitis und Enzephalomyelitis bei
E78.6	Lipoproteinmangel		sonstigen anderenorts klassifizierten Krankheiten
E78.9	Störung des Lipoproteinstoffwechsels, nicht näher	G06.0	Intrakranieller Abszess und intrakranielles Granulom
	bezeichnet	G06.1	Intraspinaler Abszess und intraspinale Granulom
E79.0	Hyperurikämie ohne Zeichen von entzündlicher	G06.2	Extraduraler und subduraler Abszess, nicht näher
	Arthritis oder topischer Gicht		bezeichnet
E79.1	Lesch-Nyhan-Syndrom	G07	Intrakranielle und intraspinale Abszesse und
E79.8	Sonstige Störungen des Purin- und		Granulome bei anderenorts klassifizierten
	Pyrimidinstoffwechsels		Krankheiten
E79.9	Störung des Purin- und Pyrimidinstoffwechsels, nicht	G08	Intrakranielle und intraspinale Phlebitis und
	näher bezeichnet		Thrombophlebitis
E80.0	Hereditäre erythropoetische Porphyrie	G12.0	Infantile spinale Muskelatrophie, Typ I [Typ
E80.1	Porphyria cutanea tarda		Werdnig-Hoffmann]
E80.2	Sonstige Porphyrie	G12.1	Sonstige vererbte spinale Muskelatrophie
E80.6	Sonstige Störungen des Bilirubinstoffwechsels	G12.8	Sonstige spinale Muskelatrophien und verwandte
E83.0	Störungen des Kupferstoffwechsels		Syndrome
E84.0	Zystische Fibrose mit Lungenmanifestationen	G12.9	Spinale Muskelatrophie, nicht näher bezeichnet
E84.1	Zystische Fibrose mit Darmmanifestationen	G40.1	Lokalisationsbezogene (fokale) (partielle)
E84.80	Zystische Fibrose mit Lungen- und Darm-		symptomatische Epilepsie und epileptische
	Manifestation		Syndrome mit einfachen fokalen Anfällen
E84.87	Zystische Fibrose mit sonstigen multiplen	G40.3	Generalisierte idiopathische Epilepsie und
	Manifestationen		epileptische Syndrome
E84.88	Zystische Fibrose mit sonstigen Manifestationen	G51.0	Fazialisparese
E84.9	Zystische Fibrose, nicht näher bezeichnet	G52.7	Krankheiten mehrerer Hirnnerven
E88.1	Lipodystrophie, anderenorts nicht klassifiziert	G53.1	Multiple Hirnnervenlähmungen bei anderenorts
E89.2	Hypoparathyreoidismus nach medizinischen		klassifizierten infektiösen und parasitären
	Maßnahmen		Krankheiten {A00-B99}
E89.6	Nebennierenrinden- (Nebennierenmark-)	G53.2	Multiple Hirnnervenlähmungen bei Sarkoidose
	Unterfunktion nach medizinischen Maßnahmen		{D86.8}
F02.4	Demenz bei HIV-Krankheit [Humane	G53.3	Multiple Hirnnervenlähmungen bei Neubildungen
	Immundefizienz-Viruskrankheit] {B22}		{C00-D48}
F19.3	Psychische und Verhaltensstörungen durch	G54.1	Läsionen des Plexus lumbosacralis
	multiplen Substanzgebrauch und Konsum anderer	G55.1	Kompression von Nervenwurzeln und Nervenplexus
	psychotroper Substanzen: Entzugssyndrom		bei Bandscheibenschäden {M50-M51}
F82.0	Umschriebene Entwicklungsstörung der	G55.2	Kompression von Nervenwurzeln und Nervenplexus
	Grobmotorik		bei Spondylose {M47.-}
F82.1	Umschriebene Entwicklungsstörung der Fein- und	G70.0	Myasthenia gravis
	Graphomotorik	G70.2	Angeborene oder entwicklungsbedingte Myasthenie
F82.2	Umschriebene Entwicklungsstörung der	G70.8	Sonstige näher bezeichnete neuromuskuläre
	Mundmotorik		Krankheiten
F82.9	Umschriebene Entwicklungsstörung der motorischen	G71.0	Muskeldystrophie
	Funktionen, nicht näher bezeichnet	G71.1	Myotone Syndrome
F83	Kombinierte umschriebene Entwicklungsstörungen	G71.2	Angeborene Myopathien
G00.0	Meningitis durch Haemophilus influenzae	G71.9	Primäre Myopathie, nicht näher bezeichnet
G00.1	Pneumokokkenmeningitis	G82.30	Schlaffe Tetraparese und Tetraplegie: Akute
G00.2	Streptokokkenmeningitis		komplette Querschnittlähmung nichttraumatischer
G00.3	Staphylokokkenmeningitis		Genese
G00.8	Sonstige bakterielle Meningitis	G82.32	Schlaffe Tetraparese und Tetraplegie: Chronische
G00.9	Bakterielle Meningitis, nicht näher bezeichnet		komplette Querschnittlähmung
G01	Meningitis bei anderenorts klassifizierten	G82.39	Schlaffe Tetraparese und Tetraplegie: Nicht näher
	bakteriellen Krankheiten		bezeichnet
G02.0	Meningitis bei anderenorts klassifizierten	G82.40	Spastische Tetraparese und Tetraplegie: Akute
	Viruskrankheiten		komplette Querschnittlähmung nichttraumatischer
G02.1	Meningitis bei anderenorts klassifizierten Mykosen		Genese



G82.42	Spastische Tetraparese und Tetraplegie: Chronische komplette Querschnittlähmung	I15.10	Hypertonie als Folge von sonstigen Nierenkrankheiten: Ohne Angabe einer hypertensiven Krise
G82.49	Spastische Tetraparese und Tetraplegie: Nicht näher bezeichnet	I15.11	Hypertonie als Folge von sonstigen Nierenkrankheiten: Mit Angabe einer hypertensiven Krise
G82.50	Tetraparese und Tetraplegie, nicht näher bezeichnet: Akute komplette Querschnittlähmung nichttraumatischer Genese	I26.0	Lungenembolie mit Angabe eines akuten Cor pulmonale
G82.52	Tetraparese und Tetraplegie, nicht näher bezeichnet: Chronische komplette Querschnittlähmung	I26.9	Lungenembolie ohne Angabe eines akuten Cor pulmonale
G82.59	Tetraparese und Tetraplegie, nicht näher bezeichnet: Nicht näher bezeichnet	I27.0	Primäre pulmonale Hypertonie
G83.0	Diparese und Diplegie der oberen Extremitäten	I27.1	Kyphoskoliotische Herzkrankheit
G83.1	Monoparese und Monoplegie einer unteren Extremität	I27.20	Pulmonale Hypertonie bei chronischer Thromboembolie
G83.2	Monoparese und Monoplegie einer oberen Extremität	I30.0	Akute unspezifische idiopathische Perikarditis
G83.3	Monoparese und Monoplegie, nicht näher bezeichnet	I30.1	Infektiöse Perikarditis
G83.40	Komplettes Cauda- (equina-) Syndrom	I30.8	Sonstige Formen der akuten Perikarditis
G83.41	Inkomplettes Cauda- (equina-) Syndrom	I30.9	Akute Perikarditis, nicht näher bezeichnet
G83.49	Cauda- (equina-) Syndrom, nicht näher bezeichnet	I31.2	Hämoperikard, anderenorts nicht klassifiziert
G91.1	Hydrozephalus occlusus	I31.3	Perikarderguss (nichtentzündlich)
G91.20	Idiopathischer Normaldruckhydrozephalus	I31.80	Herzbeutelamponade
G91.21	Sekundärer Normaldruckhydrozephalus	I31.88	Sonstige näher bezeichnete Krankheiten des Perikards
G91.29	Normaldruckhydrozephalus, nicht näher bezeichnet	I31.9	Krankheit des Perikards, nicht näher bezeichnet
G91.3	Posttraumatischer Hydrozephalus, nicht näher bezeichnet	I32.0	Perikarditis bei anderenorts klassifizierten bakteriellen Krankheiten
G91.8	Sonstiger Hydrozephalus	I32.1	Perikarditis bei sonstigen anderenorts klassifizierten infektiösen und parasitären Krankheiten
G91.9	Hydrozephalus, nicht näher bezeichnet	I32.8	Perikarditis bei sonstigen anderenorts klassifizierten Krankheiten
G94.0	Hydrozephalus bei anderenorts klassifizierten infektiösen und parasitären Krankheiten {A00-B99}	I33.0	Akute und subakute infektiöse Endokarditis
G94.1	Hydrozephalus bei Neubildungen {C00-D48}	I33.9	Akute Endokarditis, nicht näher bezeichnet
G94.2	Hydrozephalus bei sonstigen anderenorts klassifizierten Krankheiten	I37.0	Pulmonalklappenstenose
G95.10	Nichttraumatische spinale Blutung	I39.0	Mitralklappenkrankheiten bei anderenorts klassifizierten Krankheiten
G95.18	Sonstige vaskuläre Myelopathien	I39.1	Aortenklappenkrankheiten bei anderenorts klassifizierten Krankheiten
G95.2	Rückenmarkskompression, nicht näher bezeichnet	I39.2	Trikuspidalklappenkrankheiten bei anderenorts klassifizierten Krankheiten
G95.9	Krankheit des Rückenmarkes, nicht näher bezeichnet	I39.3	Pulmonalklappenkrankheiten bei anderenorts klassifizierten Krankheiten
G96.0	Austritt von Liquor cerebrospinalis	I39.4	Krankheiten mehrerer Herzklappen bei anderenorts klassifizierten Krankheiten
G97.0	Austritt von Liquor cerebrospinalis nach Lumbalpunktion	I39.8	Endokarditis bei anderenorts klassifizierten Krankheiten, Herzklappe nicht näher bezeichnet
H13.3	Okuläres Pemphigoid {L12.-}	I40.0	Infektiöse Myokarditis
H16.8	Sonstige Formen der Keratitis	I40.9	Akute Myokarditis, nicht näher bezeichnet
H19.1	Keratitis und Keratokonjunktivitis durch Herpesviren {B00.5}	I41.0	Myokarditis bei anderenorts klassifizierten bakteriellen Krankheiten
H19.2	Keratitis und Keratokonjunktivitis bei sonstigen anderenorts klassifizierten infektiösen und parasitären Krankheiten	I41.1	Myokarditis bei anderenorts klassifizierten Viruskrankheiten
H32.0	Chorioretinitis bei anderenorts klassifizierten infektiösen und parasitären Krankheiten	I41.2	Myokarditis bei sonstigen anderenorts klassifizierten infektiösen und parasitären Krankheiten
H58.0	Anomalien der Pupillenreaktion bei anderenorts klassifizierten Krankheiten	I41.8	Myokarditis bei sonstigen anderenorts klassifizierten Krankheiten
H62.1	Otitis externa bei anderenorts klassifizierten Viruskrankheiten	I43.1	Kardiomyopathie bei Stoffwechselkrankheiten
H66.0	Akute eitrige Otitis media	I43.2	Kardiomyopathie bei alimentären Krankheiten
I12.00	Hypertensive Nierenkrankheit mit Niereninsuffizienz: Ohne Angabe einer hypertensiven Krise	I44.0	Atrioventrikulärer Block 1. Grades
I12.01	Hypertensive Nierenkrankheit mit Niereninsuffizienz: Mit Angabe einer hypertensiven Krise	I44.1	Atrioventrikulärer Block 2. Grades
I12.90	Hypertensive Nierenkrankheit ohne Niereninsuffizienz: Ohne Angabe einer hypertensiven Krise	I44.2	Atrioventrikulärer Block 3. Grades
I12.91	Hypertensive Nierenkrankheit ohne Niereninsuffizienz: Mit Angabe einer hypertensiven Krise	I44.3	Sonstiger und nicht näher bezeichneter atrioventrikulärer Block
I15.00	Renovaskuläre Hypertonie: Ohne Angabe einer hypertensiven Krise	I44.4	Linksanteriorer Faszikelblock
I15.01	Renovaskuläre Hypertonie: Mit Angabe einer hypertensiven Krise	I44.5	Linksposteriorer Faszikelblock
		I44.6	Sonstiger und nicht näher bezeichneter Faszikelblock
		I44.7	Linksschenkelblock, nicht näher bezeichnet
		I45.0	Rechtsfaszikulärer Block
		I45.1	Sonstiger und nicht näher bezeichneter Rechtsschenkelblock
		I45.2	Bifaszikulärer Block
		I45.3	Trifaszikulärer Block



I45.4	Unspezifischer intraventrikulärer Block	I62.09	Nichttraumatische subdurale Blutung: Nicht näher bezeichnet
I45.5	Sonstiger näher bezeichneter Herzblock		
I45.6	Präexzitations-Syndrom	I62.1	Nichttraumatische extradurale Blutung
I45.8	Sonstige näher bezeichnete kardiale Erregungsleitungsstörungen	I62.9	Intrakranielle Blutung (nichttraumatisch), nicht näher bezeichnet
I45.9	Kardiale Erregungsleitungsstörung, nicht näher bezeichnet	I63.0	Hirnfarkt durch Thrombose präzerebraler Arterien
I46.0	Herzstillstand mit erfolgreicher Wiederbelebung	I63.1	Hirnfarkt durch Embolie präzerebraler Arterien
I46.1	Plötzlicher Herztod, so beschrieben	I63.2	Hirnfarkt durch nicht näher bezeichneten Verschluss oder Stenose präzerebraler Arterien
I46.9	Herzstillstand, nicht näher bezeichnet	I63.3	Hirnfarkt durch Thrombose zerebraler Arterien
I47.1	Supraventrikuläre Tachykardie	I63.4	Hirnfarkt durch Embolie zerebraler Arterien
I47.2	Ventrikuläre Tachykardie	I63.5	Hirnfarkt durch nicht näher bezeichneten Verschluss oder Stenose zerebraler Arterien
I47.9	Paroxysmale Tachykardie, nicht näher bezeichnet		
I48.0	Vorhofflimmern, paroxysmal	I63.6	Hirnfarkt durch Thrombose der Hirnvenen, nichteitrig
I48.1	Vorhofflimmern, persistierend		
I48.2	Vorhofflimmern, permanent	I63.8	Sonstiger Hirnfarkt
I48.3	Vorhofflattern, typisch	I63.9	Hirnfarkt, nicht näher bezeichnet
I48.4	Vorhofflattern, atypisch	I65.0	Verschluss und Stenose der A. vertebralis
I48.9	Vorhofflimmern und Vorhofflattern, nicht näher bezeichnet	I65.1	Verschluss und Stenose der A. basilaris
		I65.2	Verschluss und Stenose der A. carotis
I49.0	Kammerflattern und Kammerflimmern	I65.3	Verschluss und Stenose mehrerer und beidseitiger präzerebraler Arterien
I50.00	Primäre Rechtsherzinsuffizienz		
I50.01	Sekundäre Rechtsherzinsuffizienz	I65.8	Verschluss und Stenose sonstiger präzerebraler Arterien
I50.11	Linksherzinsuffizienz: Ohne Beschwerden		
I50.12	Linksherzinsuffizienz: Mit Beschwerden bei stärkerer Belastung	I65.9	Verschluss und Stenose einer nicht näher bezeichneten präzerebralen Arterie
I50.13	Linksherzinsuffizienz: Mit Beschwerden bei leichter Belastung	I66.0	Verschluss und Stenose der A. cerebri media
I50.14	Linksherzinsuffizienz: Mit Beschwerden in Ruhe	I66.1	Verschluss und Stenose der A. cerebri anterior
I50.19	Linksherzinsuffizienz: Nicht näher bezeichnet	I66.2	Verschluss und Stenose der A. cerebri posterior
I50.9	Herzinsuffizienz, nicht näher bezeichnet	I66.3	Verschluss und Stenose der Aa. cerebelli
I51.1	Ruptur der Chordae tendineae, anderenorts nicht klassifiziert	I66.4	Verschluss und Stenose mehrerer und beidseitiger zerebraler Arterien
I51.2	Papillarmuskelruptur, anderenorts nicht klassifiziert	I66.8	Verschluss und Stenose sonstiger zerebraler Arterien
I51.4	Myokarditis, nicht näher bezeichnet	I66.9	Verschluss und Stenose einer nicht näher bezeichneten zerebralen Arterie
I51.5	Myokarddegeneration	I67.10	Zerebrales Aneurysma (erworben)
I51.6	Herz-Kreislauf-Krankheit, nicht näher bezeichnet	I67.11	Zerebrale arteriovenöse Fistel (erworben)
I60.0	Subarachnoidalblutung, vom Karotissiphon oder der Karotisbifurkation ausgehend	I67.6	Nichteitrig Thrombose des intrakraniellen Venensystems
I60.1	Subarachnoidalblutung, von der A. cerebri media ausgehend	I71.00	Dissektion der Aorta nicht näher bezeichneter Lokalisation, ohne Angabe einer Ruptur
I60.2	Subarachnoidalblutung, von der A. communicans anterior ausgehend	I71.01	Dissektion der Aorta thoracica, ohne Angabe einer Ruptur
I60.3	Subarachnoidalblutung, von der A. communicans posterior ausgehend	I71.02	Dissektion der Aorta abdominalis, ohne Angabe einer Ruptur
I60.4	Subarachnoidalblutung, von der A. basilaris ausgehend	I71.03	Dissektion der Aorta, thorakoabdominal, ohne Angabe einer Ruptur
I60.5	Subarachnoidalblutung, von der A. vertebralis ausgehend	I71.04	Dissektion der Aorta nicht näher bezeichneter Lokalisation, rupturiert
I60.6	Subarachnoidalblutung, von sonstigen intrakraniellen Arterien ausgehend	I71.05	Dissektion der Aorta thoracica, rupturiert
I60.7	Subarachnoidalblutung, von nicht näher bezeichneter intrakranieller Arterie ausgehend	I71.06	Dissektion der Aorta abdominalis, rupturiert
I60.8	Sonstige Subarachnoidalblutung	I71.07	Dissektion der Aorta, thorakoabdominal, rupturiert
I60.9	Subarachnoidalblutung, nicht näher bezeichnet	I71.1	Aneurysma der Aorta thoracica, rupturiert
I61.0	Intrazerebrale Blutung in die Großhirnhemisphäre, subkortikal	I71.2	Aneurysma der Aorta thoracica, ohne Angabe einer Ruptur
I61.1	Intrazerebrale Blutung in die Großhirnhemisphäre, kortikal	I71.3	Aneurysma der Aorta abdominalis, rupturiert
I61.2	Intrazerebrale Blutung in die Großhirnhemisphäre, nicht näher bezeichnet	I71.4	Aneurysma der Aorta abdominalis, ohne Angabe einer Ruptur
I61.3	Intrazerebrale Blutung in den Hirnstamm	I71.5	Aortenaneurysma, thorakoabdominal, rupturiert
I61.4	Intrazerebrale Blutung in das Kleinhirn	I71.6	Aortenaneurysma, thorakoabdominal, ohne Angabe einer Ruptur
I61.5	Intrazerebrale intraventrikuläre Blutung	I71.8	Aortenaneurysma nicht näher bezeichneter Lokalisation, rupturiert
I61.6	Intrazerebrale Blutung an mehreren Lokalisationen	I71.9	Aortenaneurysma nicht näher bezeichneter Lokalisation, ohne Angabe einer Ruptur
I61.8	Sonstige intrazerebrale Blutung	I73.8	Sonstige näher bezeichnete periphere Gefäßkrankheiten
I61.9	Intrazerebrale Blutung, nicht näher bezeichnet		
I62.00	Nichttraumatische subdurale Blutung: Akut	I73.9	Periphere Gefäßkrankheit, nicht näher bezeichnet
I62.01	Nichttraumatische subdurale Blutung: Subakut	I74.0	Embolie und Thrombose der Aorta abdominalis
I62.02	Nichttraumatische subdurale Blutung: Chronisch	I74.1	Embolie und Thrombose sonstiger und nicht näher bezeichneter Abschnitte der Aorta





I74.2	Embolie und Thrombose der Arterien der oberen Extremitäten	J16.8	Pneumonie durch sonstige näher bezeichnete Infektionserreger
I74.3	Embolie und Thrombose der Arterien der unteren Extremitäten	J17.0	Pneumonie bei anderenorts klassifizierten bakteriellen Krankheiten
I74.4	Embolie und Thrombose der Extremitätenarterien, nicht näher bezeichnet	J17.1	Pneumonie bei anderenorts klassifizierten Viruskrankheiten
I74.5	Embolie und Thrombose der A. iliaca	J17.2	Pneumonie bei Mykosen
I74.8	Embolie und Thrombose sonstiger Arterien	J17.3	Pneumonie bei parasitären Krankheiten
I74.9	Embolie und Thrombose nicht näher bezeichneter Arterie	J17.8	Pneumonie bei sonstigen anderenorts klassifizierten Krankheiten
I77.2	Arterienruptur	J18.0	Bronchopneumonie, nicht näher bezeichnet
I77.5	Arteriennekrose	J18.1	Lobärpneumonie, nicht näher bezeichnet
I79.0	Aortenaneurysma bei anderenorts klassifizierten Krankheiten	J18.8	Sonstige Pneumonie, Erreger nicht näher bezeichnet
I79.2	Periphere Angiopathie bei anderenorts klassifizierten Krankheiten	J18.9	Pneumonie, nicht näher bezeichnet
I80.1	Thrombose, Phlebitis und Thrombophlebitis der V. femoralis	J21.0	Akute Bronchiolitis durch Respiratory-Syncytial-Viren [RS-Viren]
I80.20	Thrombose, Phlebitis und Thrombophlebitis der Beckenvenen	J21.1	Akute Bronchiolitis durch humanes Metapneumovirus
I80.28	Thrombose, Phlebitis und Thrombophlebitis sonstiger tiefer Gefäße der unteren Extremitäten	J21.8	Akute Bronchiolitis durch sonstige näher bezeichnete Erreger
I81	Pfortaderthrombose	J21.9	Akute Bronchiolitis, nicht näher bezeichnet
I82.0	Budd-Chiari-Syndrom	J34.3	Hypertrophie der Nasenmuscheln
I82.2	Embolie und Thrombose der V. cava	J38.00	Lähmung der Stimmlippen und des Kehlkopfes: Nicht näher bezeichnet
I82.3	Embolie und Thrombose der Nierenvene	J38.02	Lähmung der Stimmlippen und des Kehlkopfes: Einseitig, komplett
I85.0	Ösophagusvarizen mit Blutung	J38.03	Lähmung der Stimmlippen und des Kehlkopfes: Beidseitig, partiell
I89.1	Lymphangitis	J38.6	Kehlkopfstenose
I89.8	Sonstige näher bezeichnete nichtinfektiöse Krankheiten der Lymphgefäße und Lymphknoten	J38.7	Sonstige Krankheiten des Kehlkopfes
I97.0	Postkardiotomie-Syndrom	J39.0	Retropharyngealabszess und Parapharyngealabszess
I97.1	Sonstige Funktionsstörungen nach kardiochirurgischem Eingriff	J69.0	Pneumonie durch Nahrung oder Erbrochenes
I98.0	Kardiovaskuläre Syphilis	J69.1	Pneumonie durch Öle und Extrakte
I98.1	Störungen des Herz-Kreislaufsystems bei sonstigen anderenorts klassifizierten infektiösen und parasitären Krankheiten	J69.8	Pneumonie durch sonstige feste und flüssige Substanzen
J09	Grippe durch zoonotische oder pandemische nachgewiesene Influenzaviren	J80.01	Atemnotsyndrom des Erwachsenen [ARDS]: Mildes Atemnotsyndrom des Erwachsenen [ARDS]
J10.0	Grippe mit Pneumonie, saisonale Influenzaviren nachgewiesen	J80.02	Atemnotsyndrom des Erwachsenen [ARDS]: Moderates Atemnotsyndrom des Erwachsenen [ARDS]
J10.1	Grippe mit sonstigen Manifestationen an den Atemwegen, saisonale Influenzaviren nachgewiesen	J80.03	Atemnotsyndrom des Erwachsenen [ARDS]: Schweres Atemnotsyndrom des Erwachsenen [ARDS]
J10.8	Grippe mit sonstigen Manifestationen, saisonale Influenzaviren nachgewiesen	J80.09	Atemnotsyndrom des Erwachsenen [ARDS]: Atemnotsyndrom des Erwachsenen [ARDS], Schweregrad nicht näher bezeichnet
J11.0	Grippe mit Pneumonie, Viren nicht nachgewiesen	J85.0	Gangrän und Nekrose der Lunge
J11.1	Grippe mit sonstigen Manifestationen an den Atemwegen, Viren nicht nachgewiesen	J85.1	Abszess der Lunge mit Pneumonie
J11.8	Grippe mit sonstigen Manifestationen, Viren nicht nachgewiesen	J85.2	Abszess der Lunge ohne Pneumonie
J12.0	Pneumonie durch Adenoviren	J85.3	Abszess des Mediastinums
J12.1	Pneumonie durch Respiratory-Syncytial-Viren [RS-Viren]	J86.0	Pyothorax mit Fistel
J12.2	Pneumonie durch Parainfluenzaviren	J86.9	Pyothorax ohne Fistel
J12.3	Pneumonie durch humanes Metapneumovirus	J90	Pleuraerguss, anderenorts nicht klassifiziert
J12.8	Pneumonie durch sonstige Viren	J91	Pleuraerguss bei anderenorts klassifizierten Krankheiten
J12.9	Viruspneumonie, nicht näher bezeichnet	J94.0	Chylöser (Pleura-) Erguss
J13	Pneumonie durch Streptococcus pneumoniae	J94.2	Hämatothorax
J14	Pneumonie durch Haemophilus influenzae	J94.8	Sonstige näher bezeichnete Krankheitszustände der Pleura
J15.0	Pneumonie durch Klebsiella pneumoniae	J94.9	Pleurakrankheit, nicht näher bezeichnet
J15.1	Pneumonie durch Pseudomonas	J95.0	Funktionsstörung eines Tracheostomas
J15.2	Pneumonie durch Staphylokokken	J95.80	Iatrogenes Pneumothorax
J15.3	Pneumonie durch Streptokokken der Gruppe B	K07.8	Sonstige dentofaziale Anomalien
J15.4	Pneumonie durch sonstige Streptokokken	K22.2	Ösophagusverschluss
J15.5	Pneumonie durch Escherichia coli	K22.3	Perforation des Ösophagus
J15.6	Pneumonie durch andere gramnegative Bakterien	K22.4	Dyskinesie des Ösophagus
J15.7	Pneumonie durch Mycoplasma pneumoniae	K31.6	Fistel des Magens und des Duodenums
J15.8	Sonstige bakterielle Pneumonie	K35.2	Akute Appendizitis mit generalisierter Peritonitis
J15.9	Bakterielle Pneumonie, nicht näher bezeichnet	K35.30	Akute Appendizitis mit lokalisierter Peritonitis ohne Perforation oder Ruptur
J16.0	Pneumonie durch Chlamydien		



K35.31	Akute Appendizitis mit lokalisierter Peritonitis mit Perforation oder Ruptur	K56.6	Sonstige und nicht näher bezeichnete intestinale Obstruktion
K35.32	Akute Appendizitis mit Peritonealabszess	K56.7	Ileus, nicht näher bezeichnet
K35.8	Akute Appendizitis, nicht näher bezeichnet	K59.3	Megakolon, anderenorts nicht klassifiziert
K37	Nicht näher bezeichnete Appendizitis	K61.0	Analabszess
K40.00	Doppelseitige Hernia inguinalis mit Einklemmung, ohne Gangrän: Nicht als Rezidivhernie bezeichnet	K61.1	Rektalabszess
K40.01	Doppelseitige Hernia inguinalis mit Einklemmung, ohne Gangrän: Rezidivhernie	K61.2	Anorektalabszess
K40.10	Doppelseitige Hernia inguinalis mit Gangrän: Nicht als Rezidivhernie bezeichnet	K61.3	Ischiorektalabszess
K40.11	Doppelseitige Hernia inguinalis mit Gangrän: Rezidivhernie	K61.4	Intrasphinktärer Abszess
K40.30	Hernia inguinalis, einseitig oder ohne Seitenangabe, mit Einklemmung, ohne Gangrän: Nicht als Rezidivhernie bezeichnet	K62.2	Analprolaps
K40.31	Hernia inguinalis, einseitig oder ohne Seitenangabe, mit Einklemmung, ohne Gangrän: Rezidivhernie	K62.3	Rektumprolaps
K40.40	Hernia inguinalis, einseitig oder ohne Seitenangabe, mit Gangrän: Nicht als Rezidivhernie bezeichnet	K62.4	Stenose des Anus und des Rektums
K40.41	Hernia inguinalis, einseitig oder ohne Seitenangabe, mit Gangrän: Rezidivhernie	K63.0	Darmabszess
K41.00	Doppelseitige Hernia femoralis mit Einklemmung, ohne Gangrän: Nicht als Rezidivhernie bezeichnet	K63.1	Perforation des Darmes (nichttraumatisch)
K41.01	Doppelseitige Hernia femoralis mit Einklemmung, ohne Gangrän: Rezidivhernie	K63.2	Darmfistel
K41.10	Doppelseitige Hernia femoralis mit Gangrän: Nicht als Rezidivhernie bezeichnet	K63.3	Darmulkus
K41.11	Doppelseitige Hernia femoralis mit Gangrän: Rezidivhernie	K65.00	Spontane bakterielle Peritonitis [SBP] (akut)
K41.30	Hernia femoralis, einseitig oder ohne Seitenangabe, mit Einklemmung, ohne Gangrän: Nicht als Rezidivhernie bezeichnet	K65.09	Sonstige und nicht näher bezeichnete akute Peritonitis
K41.31	Hernia femoralis, einseitig oder ohne Seitenangabe, mit Einklemmung, ohne Gangrän: Rezidivhernie	K65.8	Sonstige Peritonitis
K41.40	Hernia femoralis, einseitig oder ohne Seitenangabe, mit Gangrän: Nicht als Rezidivhernie bezeichnet	K65.9	Peritonitis, nicht näher bezeichnet
K41.41	Hernia femoralis, einseitig oder ohne Seitenangabe, mit Gangrän: Rezidivhernie	K66.0	Peritoneale Adhäsionen
K42.0	Hernia umbilicalis mit Einklemmung, ohne Gangrän	K66.1	Hämoperitoneum
K42.1	Hernia umbilicalis mit Gangrän	K66.2	Retroperitonealfibrose
K43.0	Narbenhernie mit Einklemmung, ohne Gangrän	K66.8	Sonstige näher bezeichnete Krankheiten des Peritoneums
K43.1	Narbenhernie mit Gangrän	K67.0	Chlamydienperitonitis {A74.8}
K43.3	Parastomale Hernie mit Einklemmung, ohne Gangrän	K67.1	Gonokokkenperitonitis {A54.8}
K43.4	Parastomale Hernie mit Gangrän	K67.3	Tuberkulöse Peritonitis {A18.3}
K43.60	Epigastrische Hernie mit Einklemmung, ohne Gangrän	K67.8	Sonstige Krankheiten des Peritoneums bei anderenorts klassifizierten Infektionskrankheiten
K43.68	Sonstige Hernia ventralis mit Einklemmung, ohne Gangrän	K71.0	Toxische Leberkrankheit mit Cholestase
K43.69	Nicht näher bezeichnete Hernia ventralis mit Einklemmung, ohne Gangrän	K71.1	Toxische Leberkrankheit mit Lebernekrose
K43.70	Epigastrische Hernie mit Gangrän	K71.2	Toxische Leberkrankheit mit akuter Hepatitis
K43.78	Sonstige Hernia ventralis mit Gangrän	K71.3	Toxische Leberkrankheit mit chronisch-persistierender Hepatitis
K43.79	Nicht näher bezeichnete Hernia ventralis mit Gangrän	K71.4	Toxische Leberkrankheit mit chronischer lobulärer Hepatitis
K44.0	Hernia diaphragmatica mit Einklemmung, ohne Gangrän	K71.5	Toxische Leberkrankheit mit chronisch-aktiver Hepatitis
K44.1	Hernia diaphragmatica mit Gangrän	K71.6	Toxische Leberkrankheit mit Hepatitis, anderenorts nicht klassifiziert
K45.1	Sonstige näher bezeichnete abdominale Hernien mit Gangrän	K71.7	Toxische Leberkrankheit mit Fibrose und Zirrhose der Leber
K46.1	Nicht näher bezeichnete abdominale Hernie mit Gangrän	K71.80	Toxische veno-okklusive Leberkrankheit
K52.1	Toxische Gastroenteritis und Kolitis	K71.88	Toxische Leberkrankheit mit sonstigen Affektionen der Leber
K55.0	Akute Gefäßkrankheiten des Darmes	K71.9	Toxische Leberkrankheit, nicht näher bezeichnet
K55.21	Angiodysplasie des Kolons: Ohne Angabe einer Blutung	K72.0	Akutes und subakutes Leberversagen, anderenorts nicht klassifiziert
K56.0	Paralytischer Ileus	K72.10	Akut-auf-chronisches Leberversagen, anderenorts nicht klassifiziert
K56.1	Invagination	K74.0	Leberfibrose
K56.2	Volvulus	K74.2	Leberfibrose mit Lebersklerose
K56.4	Sonstige Obturation des Darmes	K74.3	Primäre biliäre Cholangitis
		K74.4	Sekundäre biliäre Zirrhose
		K74.5	Biliäre Zirrhose, nicht näher bezeichnet
		K74.6	Sonstige und nicht näher bezeichnete Zirrhose der Leber
		K75.0	Leberabszess
		K75.1	Phlebitis der Pfortader
		K75.2	Unspezifische reaktive Hepatitis
		K75.3	Granulomatöse Hepatitis, anderenorts nicht klassifiziert
		K75.4	Autoimmune Hepatitis
		K75.8	Sonstige näher bezeichnete entzündliche Leberkrankheiten
		K75.9	Entzündliche Leberkrankheit, nicht näher bezeichnet
		K76.0	Fettleber [fettige Degeneration], anderenorts nicht klassifiziert
		K76.2	Zentrale hämorrhagische Lebernekrose



K76.3	Leberinfarkt	M00.06	Arthritis und Polyarthritis durch Staphylokokken: Unterschenkel
K76.4	Peliosis hepatis		
K76.6	Portale Hypertonie	M00.07	Arthritis und Polyarthritis durch Staphylokokken: Knöchel und Fuß
K76.7	Hepatorenales Syndrom		
K77.0	Leberkrankheiten bei anderenorts klassifizierten infektiösen und parasitären Krankheiten	M00.08	Arthritis und Polyarthritis durch Staphylokokken: Sonstige
K77.11	Stadium 1 der akuten Leber-Graft-versus-Host-Krankheit {T86.01}	M00.09	Arthritis und Polyarthritis durch Staphylokokken: Nicht näher bezeichnete Lokalisation
K77.12	Stadium 2 der akuten Leber-Graft-versus-Host-Krankheit {T86.02}	M00.10	Arthritis und Polyarthritis durch Pneumokokken: Mehrere Lokalisationen
K77.13	Stadium 3 der akuten Leber-Graft-versus-Host-Krankheit {T86.02}	M00.11	Arthritis und Polyarthritis durch Pneumokokken: Schulterregion
K77.14	Stadium 4 der akuten Leber-Graft-versus-Host-Krankheit {T86.02}	M00.12	Arthritis und Polyarthritis durch Pneumokokken: Oberarm
K77.21	Stadium 1 der chronischen Leber-Graft-versus-Host-Krankheit {T86.05}, {T86.06}	M00.13	Arthritis und Polyarthritis durch Pneumokokken: Unterarm
K77.22	Stadium 2 der chronischen Leber-Graft-versus-Host-Krankheit {T86.06}	M00.14	Arthritis und Polyarthritis durch Pneumokokken: Hand
K77.23	Stadium 3 der chronischen Leber-Graft-versus-Host-Krankheit {T86.07}	M00.15	Arthritis und Polyarthritis durch Pneumokokken: Beckenregion und Oberschenkel
K77.8	Leberkrankheiten bei sonstigen anderenorts klassifizierten Krankheiten	M00.16	Arthritis und Polyarthritis durch Pneumokokken: Unterschenkel
K83.1	Verschluss des Gallenganges	M00.17	Arthritis und Polyarthritis durch Pneumokokken: Knöchel und Fuß
K90.2	Syndrom der blinden Schlinge, anderenorts nicht klassifiziert	M00.18	Arthritis und Polyarthritis durch Pneumokokken: Sonstige
K90.3	Pankreatogene Steatorrhoe		
K91.1	Synndrome des operierten Magens	M00.19	Arthritis und Polyarthritis durch Pneumokokken: Nicht näher bezeichnete Lokalisation
K93.1	Megakolon bei Chagas-Krankheit {B57.3}		
L00.0	Staphylococcal scalded skin syndrome [SSS-Syndrom]: Befall von weniger als 30 % der Körperoberfläche	M00.20	Arthritis und Polyarthritis durch sonstige Streptokokken: Mehrere Lokalisationen
L00.1	Staphylococcal scalded skin syndrome [SSS-Syndrom]: Befall von 30 % der Körperoberfläche und mehr	M00.21	Arthritis und Polyarthritis durch sonstige Streptokokken: Schulterregion
L10.2	Pemphigus foliaceus	M00.22	Arthritis und Polyarthritis durch sonstige Streptokokken: Oberarm
L11.8	Sonstige näher bezeichnete akantholytische Dermatosen	M00.23	Arthritis und Polyarthritis durch sonstige Streptokokken: Unterarm
L11.9	Akantholytische Dermatose, nicht näher bezeichnet	M00.24	Arthritis und Polyarthritis durch sonstige Streptokokken: Hand
L12.0	Bullöses Pemphigoid	M00.25	Arthritis und Polyarthritis durch sonstige Streptokokken: Beckenregion und Oberschenkel
L12.3	Erworbene Epidermolysis bullosa		
L12.8	Sonstige Pemphigoidkrankheiten	M00.26	Arthritis und Polyarthritis durch sonstige Streptokokken: Unterschenkel
L12.9	Pemphigoidkrankheit, nicht näher bezeichnet		
L13.0	Dermatitis herpetiformis [Duhring]	M00.27	Arthritis und Polyarthritis durch sonstige Streptokokken: Knöchel und Fuß
L13.1	Pustulosis subcornealis [Sneddon-Wilkinson]		
L13.8	Sonstige näher bezeichnete bullöse Dermatosen	M00.28	Arthritis und Polyarthritis durch sonstige Streptokokken: Sonstige
L14	Bullöse Dermatosen bei anderenorts klassifizierten Krankheiten	M00.29	Arthritis und Polyarthritis durch sonstige Streptokokken: Nicht näher bezeichnete Lokalisation
L40.1	Generalisierte Psoriasis pustulosa		
L51.0	Nichtbullöses Erythema exsudativum multiforme	M00.80	Arthritis und Polyarthritis durch sonstige näher bezeichnete bakterielle Erreger: Mehrere Lokalisationen
L51.1	Bullöses Erythema exsudativum multiforme		
L51.20	Toxische epidermale Nekrolyse [Lyell-Syndrom]: Befall von weniger als 30 % der Körperoberfläche	M00.81	Arthritis und Polyarthritis durch sonstige näher bezeichnete bakterielle Erreger: Schulterregion
L51.21	Toxische epidermale Nekrolyse [Lyell-Syndrom]: Befall von 30 % der Körperoberfläche und mehr	M00.82	Arthritis und Polyarthritis durch sonstige näher bezeichnete bakterielle Erreger: Oberarm
L51.8	Sonstiges Erythema exsudativum multiforme		
L51.9	Erythema exsudativum multiforme, nicht näher bezeichnet	M00.83	Arthritis und Polyarthritis durch sonstige näher bezeichnete bakterielle Erreger: Unterarm
L74.4	Anhidrosis	M00.84	Arthritis und Polyarthritis durch sonstige näher bezeichnete bakterielle Erreger: Hand
M00.00	Arthritis und Polyarthritis durch Staphylokokken: Mehrere Lokalisationen	M00.85	Arthritis und Polyarthritis durch sonstige näher bezeichnete bakterielle Erreger: Beckenregion und Oberschenkel
M00.01	Arthritis und Polyarthritis durch Staphylokokken: Schulterregion		
M00.02	Arthritis und Polyarthritis durch Staphylokokken: Oberarm	M00.86	Arthritis und Polyarthritis durch sonstige näher bezeichnete bakterielle Erreger: Unterschenkel
M00.03	Arthritis und Polyarthritis durch Staphylokokken: Unterarm	M00.87	Arthritis und Polyarthritis durch sonstige näher bezeichnete bakterielle Erreger: Knöchel und Fuß
M00.04	Arthritis und Polyarthritis durch Staphylokokken: Hand	M00.88	Arthritis und Polyarthritis durch sonstige näher bezeichnete bakterielle Erreger: Sonstige
M00.05	Arthritis und Polyarthritis durch Staphylokokken: Beckenregion und Oberschenkel	M00.89	Arthritis und Polyarthritis durch sonstige näher bezeichnete bakterielle Erreger: Nicht näher bezeichnete Lokalisation



M01.00	Arthritis durch Meningokokken {A39.8}: Mehrere Lokalisationen	M01.66	Arthritis bei Mykosen {B35-B49}: Unterschenkel
M01.01	Arthritis durch Meningokokken {A39.8}: Schulterregion	M01.67	Arthritis bei Mykosen {B35-B49}: Knöchel und Fuß
M01.02	Arthritis durch Meningokokken {A39.8}: Oberarm	M01.68	Arthritis bei Mykosen {B35-B49}: Sonstige
M01.03	Arthritis durch Meningokokken {A39.8}: Unterarm	M01.69	Arthritis bei Mykosen {B35-B49}: Nicht näher bezeichnete Lokalisation
M01.04	Arthritis durch Meningokokken {A39.8}: Hand	M10.10	Bleigicht: Mehrere Lokalisationen
M01.05	Arthritis durch Meningokokken {A39.8}: Beckenregion und Oberschenkel	M10.11	Bleigicht: Schulterregion
M01.06	Arthritis durch Meningokokken {A39.8}: Unterschenkel	M10.12	Bleigicht: Oberarm
M01.07	Arthritis durch Meningokokken {A39.8}: Knöchel und Fuß	M10.13	Bleigicht: Unterarm
M01.08	Arthritis durch Meningokokken {A39.8}: Sonstige	M10.14	Bleigicht: Hand
M01.09	Arthritis durch Meningokokken {A39.8}: Nicht näher bezeichnete Lokalisation	M10.15	Bleigicht: Beckenregion und Oberschenkel
M01.10	Tuberkulöse Arthritis {A18.0}: Mehrere Lokalisationen	M10.16	Bleigicht: Unterschenkel
M01.11	Tuberkulöse Arthritis {A18.0}: Schulterregion	M10.17	Bleigicht: Knöchel und Fuß
M01.12	Tuberkulöse Arthritis {A18.0}: Oberarm	M10.18	Bleigicht: Sonstige
M01.13	Tuberkulöse Arthritis {A18.0}: Unterarm	M10.19	Bleigicht: Nicht näher bezeichnete Lokalisation
M01.14	Tuberkulöse Arthritis {A18.0}: Hand	M10.20	Arzneimittelinduzierte Gicht: Mehrere Lokalisationen
M01.15	Tuberkulöse Arthritis {A18.0}: Beckenregion und Oberschenkel	M10.21	Arzneimittelinduzierte Gicht: Schulterregion
M01.16	Tuberkulöse Arthritis {A18.0}: Unterschenkel	M10.22	Arzneimittelinduzierte Gicht: Oberarm
M01.17	Tuberkulöse Arthritis {A18.0}: Knöchel und Fuß	M10.23	Arzneimittelinduzierte Gicht: Unterarm
M01.18	Tuberkulöse Arthritis {A18.0}: Sonstige	M10.24	Arzneimittelinduzierte Gicht: Hand
M01.19	Tuberkulöse Arthritis {A18.0}: Nicht näher bezeichnete Lokalisation	M10.25	Arzneimittelinduzierte Gicht: Beckenregion und Oberschenkel
M01.30	Arthritis bei sonstigen anderenorts klassifizierten bakteriellen Krankheiten: Mehrere Lokalisationen	M10.26	Arzneimittelinduzierte Gicht: Unterschenkel
M01.31	Arthritis bei sonstigen anderenorts klassifizierten bakteriellen Krankheiten: Schulterregion	M10.27	Arzneimittelinduzierte Gicht: Knöchel und Fuß
M01.32	Arthritis bei sonstigen anderenorts klassifizierten bakteriellen Krankheiten: Oberarm	M10.28	Arzneimittelinduzierte Gicht: Sonstige
M01.33	Arthritis bei sonstigen anderenorts klassifizierten bakteriellen Krankheiten: Unterarm	M10.29	Arzneimittelinduzierte Gicht: Nicht näher bezeichnete Lokalisation
M01.34	Arthritis bei sonstigen anderenorts klassifizierten bakteriellen Krankheiten: Hand	M14.80	Arthropathien bei sonstigen näher bezeichneten, anderenorts klassifizierten Krankheiten: Mehrere Lokalisationen
M01.35	Arthritis bei sonstigen anderenorts klassifizierten bakteriellen Krankheiten: Beckenregion und Oberschenkel	M14.81	Arthropathien bei sonstigen näher bezeichneten, anderenorts klassifizierten Krankheiten: Schulterregion
M01.36	Arthritis bei sonstigen anderenorts klassifizierten bakteriellen Krankheiten: Unterschenkel	M14.82	Arthropathien bei sonstigen näher bezeichneten, anderenorts klassifizierten Krankheiten: Oberarm
M01.37	Arthritis bei sonstigen anderenorts klassifizierten bakteriellen Krankheiten: Knöchel und Fuß	M14.83	Arthropathien bei sonstigen näher bezeichneten, anderenorts klassifizierten Krankheiten: Unterarm
M01.38	Arthritis bei sonstigen anderenorts klassifizierten bakteriellen Krankheiten: Sonstige	M14.84	Arthropathien bei sonstigen näher bezeichneten, anderenorts klassifizierten Krankheiten: Hand
M01.39	Arthritis bei sonstigen anderenorts klassifizierten bakteriellen Krankheiten: Nicht näher bezeichnete Lokalisation	M14.85	Arthropathien bei sonstigen näher bezeichneten, anderenorts klassifizierten Krankheiten: Beckenregion und Oberschenkel
M01.40	Arthritis bei Röteln {B06.8}: Mehrere Lokalisationen	M14.86	Arthropathien bei sonstigen näher bezeichneten, anderenorts klassifizierten Krankheiten: Unterschenkel
M01.41	Arthritis bei Röteln {B06.8}: Schulterregion	M14.87	Arthropathien bei sonstigen näher bezeichneten, anderenorts klassifizierten Krankheiten: Knöchel und Fuß
M01.42	Arthritis bei Röteln {B06.8}: Oberarm	M14.88	Arthropathien bei sonstigen näher bezeichneten, anderenorts klassifizierten Krankheiten: Sonstige
M01.43	Arthritis bei Röteln {B06.8}: Unterarm	M14.89	Arthropathien bei sonstigen näher bezeichneten, anderenorts klassifizierten Krankheiten: Nicht näher bezeichnete Lokalisation
M01.44	Arthritis bei Röteln {B06.8}: Hand	M32.0	Arzneimittelinduzierter systemischer Lupus erythematodes
M01.45	Arthritis bei Röteln {B06.8}: Beckenregion und Oberschenkel	M32.1	Systemischer Lupus erythematodes mit Beteiligung von Organen oder Organsystemen
M01.46	Arthritis bei Röteln {B06.8}: Unterschenkel	M32.8	Sonstige Formen des systemischen Lupus erythematodes
M01.47	Arthritis bei Röteln {B06.8}: Knöchel und Fuß	M32.9	Systemischer Lupus erythematodes, nicht näher bezeichnet
M01.48	Arthritis bei Röteln {B06.8}: Sonstige	M36.1	Arthropathie bei Neubildungen {C00-D48}
M01.49	Arthritis bei Röteln {B06.8}: Nicht näher bezeichnete Lokalisation	M36.2	Arthropathia haemophilica {D66-D68}
M01.60	Arthritis bei Mykosen {B35-B49}: Mehrere Lokalisationen	M36.3	Arthropathie bei sonstigen anderenorts klassifizierten Blutkrankheiten {D50-D76}
M01.61	Arthritis bei Mykosen {B35-B49}: Schulterregion	M36.51	Stadium 1 der chronischen Bindegewebe-Graft-versus-Host-Krankheit {T86.05}, {T86.06}
M01.62	Arthritis bei Mykosen {B35-B49}: Oberarm	M36.52	Stadium 2 der chronischen Bindegewebe-Graft-versus-Host-Krankheit {T86.06}
M01.63	Arthritis bei Mykosen {B35-B49}: Unterarm	M36.53	Stadium 3 der chronischen Bindegewebe-Graft-versus-Host-Krankheit {T86.07}
M01.64	Arthritis bei Mykosen {B35-B49}: Hand		
M01.65	Arthritis bei Mykosen {B35-B49}: Beckenregion und Oberschenkel		



M36.8	Systemkrankheiten des Bindegewebes bei sonstigen anderenorts klassifizierten Krankheiten	M49.58	Wirbelkörperkompression bei anderenorts klassifizierten Krankheiten: Sakral- und Sakrokokzygealbereich
M46.20	Wirbelosteomyelitis: Mehrere Lokalisationen der Wirbelsäule	M49.59	Wirbelkörperkompression bei anderenorts klassifizierten Krankheiten: Nicht näher bezeichnete Lokalisation
M46.21	Wirbelosteomyelitis: Okzipito-Atlanto-Axialbereich	M53.3	Krankheiten der Sakrokokzygealregion, anderenorts nicht klassifiziert
M46.22	Wirbelosteomyelitis: Zervikalbereich	M60.15	Interstitielle Myositis: Beckenregion und Oberschenkel
M46.23	Wirbelosteomyelitis: Zervikothorakalbereich	M73.00	Bursitis gonorrhoea {A54.4}: Mehrere Lokalisationen
M46.24	Wirbelosteomyelitis: Thorakalbereich	M73.01	Bursitis gonorrhoea {A54.4}: Schulterregion
M46.25	Wirbelosteomyelitis: Thorakolumbalbereich	M73.02	Bursitis gonorrhoea {A54.4}: Oberarm
M46.26	Wirbelosteomyelitis: Lumbalbereich	M73.03	Bursitis gonorrhoea {A54.4}: Unterarm
M46.27	Wirbelosteomyelitis: Lumbosakralbereich	M73.04	Bursitis gonorrhoea {A54.4}: Hand
M46.28	Wirbelosteomyelitis: Sakral- und Sakrokokzygealbereich	M73.05	Bursitis gonorrhoea {A54.4}: Beckenregion und Oberschenkel
M46.29	Wirbelosteomyelitis: Nicht näher bezeichnete Lokalisation	M73.06	Bursitis gonorrhoea {A54.4}: Unterschenkel
M48.40	Ermüdungsbruch eines Wirbels: Mehrere Lokalisationen der Wirbelsäule	M73.07	Bursitis gonorrhoea {A54.4}: Knöchel und Fuß
M48.41	Ermüdungsbruch eines Wirbels: Okzipito-Atlanto-Axialbereich	M73.08	Bursitis gonorrhoea {A54.4}: Sonstige
M48.42	Ermüdungsbruch eines Wirbels: Zervikalbereich	M73.09	Bursitis gonorrhoea {A54.4}: Nicht näher bezeichnete Lokalisation
M48.43	Ermüdungsbruch eines Wirbels: Zervikothorakalbereich	M84.30	Stressfraktur, anderenorts nicht klassifiziert: Mehrere Lokalisationen
M48.44	Ermüdungsbruch eines Wirbels: Thorakalbereich	M84.31	Stressfraktur, anderenorts nicht klassifiziert: Schulterregion
M48.45	Ermüdungsbruch eines Wirbels: Thorakolumbalbereich	M84.32	Stressfraktur, anderenorts nicht klassifiziert: Oberarm
M48.46	Ermüdungsbruch eines Wirbels: Lumbalbereich	M84.33	Stressfraktur, anderenorts nicht klassifiziert: Unterarm
M48.47	Ermüdungsbruch eines Wirbels: Lumbosakralbereich	M84.34	Stressfraktur, anderenorts nicht klassifiziert: Hand
M48.48	Ermüdungsbruch eines Wirbels: Sakral- und Sakrokokzygealbereich	M84.35	Stressfraktur, anderenorts nicht klassifiziert: Beckenregion und Oberschenkel
M48.49	Ermüdungsbruch eines Wirbels: Nicht näher bezeichnete Lokalisation	M84.36	Stressfraktur, anderenorts nicht klassifiziert: Unterschenkel
M48.50	Wirbelkörperkompression, anderenorts nicht klassifiziert: Mehrere Lokalisationen der Wirbelsäule	M84.37	Stressfraktur, anderenorts nicht klassifiziert: Knöchel und Fuß
M48.51	Wirbelkörperkompression, anderenorts nicht klassifiziert: Okzipito-Atlanto-Axialbereich	M84.38	Stressfraktur, anderenorts nicht klassifiziert: Sonstige
M48.52	Wirbelkörperkompression, anderenorts nicht klassifiziert: Zervikalbereich	M84.39	Stressfraktur, anderenorts nicht klassifiziert: Nicht näher bezeichnete Lokalisation
M48.53	Wirbelkörperkompression, anderenorts nicht klassifiziert: Zervikothorakalbereich	M84.40	Pathologische Fraktur, anderenorts nicht klassifiziert: Mehrere Lokalisationen
M48.54	Wirbelkörperkompression, anderenorts nicht klassifiziert: Thorakalbereich	M84.41	Pathologische Fraktur, anderenorts nicht klassifiziert: Schulterregion
M48.55	Wirbelkörperkompression, anderenorts nicht klassifiziert: Thorakolumbalbereich	M84.42	Pathologische Fraktur, anderenorts nicht klassifiziert: Oberarm
M48.56	Wirbelkörperkompression, anderenorts nicht klassifiziert: Lumbalbereich	M84.43	Pathologische Fraktur, anderenorts nicht klassifiziert: Unterarm
M48.57	Wirbelkörperkompression, anderenorts nicht klassifiziert: Lumbosakralbereich	M84.44	Pathologische Fraktur, anderenorts nicht klassifiziert: Hand
M48.58	Wirbelkörperkompression, anderenorts nicht klassifiziert: Sakral- und Sakrokokzygealbereich	M84.45	Pathologische Fraktur, anderenorts nicht klassifiziert: Beckenregion und Oberschenkel
M48.59	Wirbelkörperkompression, anderenorts nicht klassifiziert: Nicht näher bezeichnete Lokalisation	M84.46	Pathologische Fraktur, anderenorts nicht klassifiziert: Unterschenkel
M49.50	Wirbelkörperkompression bei anderenorts klassifizierten Krankheiten: Mehrere Lokalisationen der Wirbelsäule	M84.47	Pathologische Fraktur, anderenorts nicht klassifiziert: Knöchel und Fuß
M49.51	Wirbelkörperkompression bei anderenorts klassifizierten Krankheiten: Okzipito-Atlanto-Axialbereich	M84.48	Pathologische Fraktur, anderenorts nicht klassifiziert: Sonstige
M49.52	Wirbelkörperkompression bei anderenorts klassifizierten Krankheiten: Zervikalbereich	M84.49	Pathologische Fraktur, anderenorts nicht klassifiziert: Nicht näher bezeichnete Lokalisation
M49.53	Wirbelkörperkompression bei anderenorts klassifizierten Krankheiten: Zervikothorakalbereich	M86.00	Akute hämatogene Osteomyelitis: Mehrere Lokalisationen
M49.54	Wirbelkörperkompression bei anderenorts klassifizierten Krankheiten: Thorakalbereich	M86.01	Akute hämatogene Osteomyelitis: Schulterregion
M49.55	Wirbelkörperkompression bei anderenorts klassifizierten Krankheiten: Thorakolumbalbereich	M86.02	Akute hämatogene Osteomyelitis: Oberarm
M49.56	Wirbelkörperkompression bei anderenorts klassifizierten Krankheiten: Lumbalbereich	M86.03	Akute hämatogene Osteomyelitis: Unterarm
M49.57	Wirbelkörperkompression bei anderenorts klassifizierten Krankheiten: Lumbosakralbereich	M86.04	Akute hämatogene Osteomyelitis: Hand
		M86.05	Akute hämatogene Osteomyelitis: Beckenregion und Oberschenkel
		M86.06	Akute hämatogene Osteomyelitis: Unterschenkel
		M86.07	Akute hämatogene Osteomyelitis: Knöchel und Fuß



M86.08	Akute hämatogene Osteomyelitis: Sonstige	M86.56	Sonstige chronische hämatogene Osteomyelitis: Unterschenkel
M86.09	Akute hämatogene Osteomyelitis: Nicht näher bezeichnete Lokalisation	M86.57	Sonstige chronische hämatogene Osteomyelitis: Knöchel und Fuß
M86.10	Sonstige akute Osteomyelitis: Mehrere Lokalisationen	M86.58	Sonstige chronische hämatogene Osteomyelitis: Sonstige
M86.11	Sonstige akute Osteomyelitis: Schulterregion	M86.59	Sonstige chronische hämatogene Osteomyelitis: Nicht näher bezeichnete Lokalisation
M86.12	Sonstige akute Osteomyelitis: Oberarm	M86.60	Sonstige chronische Osteomyelitis: Mehrere Lokalisationen
M86.13	Sonstige akute Osteomyelitis: Unterarm	M86.61	Sonstige chronische Osteomyelitis: Schulterregion
M86.14	Sonstige akute Osteomyelitis: Hand	M86.62	Sonstige chronische Osteomyelitis: Oberarm
M86.15	Sonstige akute Osteomyelitis: Beckenregion und Oberschenkel	M86.63	Sonstige chronische Osteomyelitis: Unterarm
M86.16	Sonstige akute Osteomyelitis: Unterschenkel	M86.64	Sonstige chronische Osteomyelitis: Hand
M86.17	Sonstige akute Osteomyelitis: Knöchel und Fuß	M86.65	Sonstige chronische Osteomyelitis: Beckenregion und Oberschenkel
M86.18	Sonstige akute Osteomyelitis: Sonstige	M86.66	Sonstige chronische Osteomyelitis: Unterschenkel
M86.19	Sonstige akute Osteomyelitis: Nicht näher bezeichnete Lokalisation	M86.67	Sonstige chronische Osteomyelitis: Knöchel und Fuß
M86.20	Subakute Osteomyelitis: Mehrere Lokalisationen	M86.68	Sonstige chronische Osteomyelitis: Sonstige
M86.21	Subakute Osteomyelitis: Schulterregion	M86.69	Sonstige chronische Osteomyelitis: Nicht näher bezeichnete Lokalisation
M86.22	Subakute Osteomyelitis: Oberarm	M86.80	Sonstige Osteomyelitis: Mehrere Lokalisationen
M86.23	Subakute Osteomyelitis: Unterarm	M86.81	Sonstige Osteomyelitis: Schulterregion
M86.24	Subakute Osteomyelitis: Hand	M86.82	Sonstige Osteomyelitis: Oberarm
M86.25	Subakute Osteomyelitis: Beckenregion und Oberschenkel	M86.83	Sonstige Osteomyelitis: Unterarm
M86.26	Subakute Osteomyelitis: Unterschenkel	M86.84	Sonstige Osteomyelitis: Hand
M86.27	Subakute Osteomyelitis: Knöchel und Fuß	M86.85	Sonstige Osteomyelitis: Beckenregion und Oberschenkel
M86.28	Subakute Osteomyelitis: Sonstige	M86.86	Sonstige Osteomyelitis: Unterschenkel
M86.29	Subakute Osteomyelitis: Nicht näher bezeichnete Lokalisation	M86.87	Sonstige Osteomyelitis: Knöchel und Fuß
M86.30	Chronische multifokale Osteomyelitis: Mehrere Lokalisationen	M86.88	Sonstige Osteomyelitis: Sonstige
M86.31	Chronische multifokale Osteomyelitis: Schulterregion	M86.89	Sonstige Osteomyelitis: Nicht näher bezeichnete Lokalisation
M86.32	Chronische multifokale Osteomyelitis: Oberarm	M86.90	Osteomyelitis, nicht näher bezeichnet: Mehrere Lokalisationen
M86.33	Chronische multifokale Osteomyelitis: Unterarm	M86.91	Osteomyelitis, nicht näher bezeichnet: Schulterregion
M86.34	Chronische multifokale Osteomyelitis: Hand	M86.92	Osteomyelitis, nicht näher bezeichnet: Oberarm
M86.35	Chronische multifokale Osteomyelitis: Beckenregion und Oberschenkel	M86.93	Osteomyelitis, nicht näher bezeichnet: Unterarm
M86.36	Chronische multifokale Osteomyelitis: Unterschenkel	M86.94	Osteomyelitis, nicht näher bezeichnet: Hand
M86.37	Chronische multifokale Osteomyelitis: Knöchel und Fuß	M86.95	Osteomyelitis, nicht näher bezeichnet: Beckenregion und Oberschenkel
M86.38	Chronische multifokale Osteomyelitis: Sonstige	M86.96	Osteomyelitis, nicht näher bezeichnet: Unterschenkel
M86.39	Chronische multifokale Osteomyelitis: Nicht näher bezeichnete Lokalisation	M86.97	Osteomyelitis, nicht näher bezeichnet: Knöchel und Fuß
M86.40	Chronische Osteomyelitis mit Fistel: Mehrere Lokalisationen	M86.98	Osteomyelitis, nicht näher bezeichnet: Sonstige
M86.41	Chronische Osteomyelitis mit Fistel: Schulterregion	M86.99	Osteomyelitis, nicht näher bezeichnet: Nicht näher bezeichnete Lokalisation
M86.42	Chronische Osteomyelitis mit Fistel: Oberarm	M87.02	Idiopathische aseptische Knochennekrose: Oberarm
M86.43	Chronische Osteomyelitis mit Fistel: Unterarm	M87.05	Idiopathische aseptische Knochennekrose: Beckenregion und Oberschenkel
M86.44	Chronische Osteomyelitis mit Fistel: Hand	M87.06	Idiopathische aseptische Knochennekrose: Unterschenkel
M86.45	Chronische Osteomyelitis mit Fistel: Beckenregion und Oberschenkel	M87.07	Idiopathische aseptische Knochennekrose: Knöchel und Fuß
M86.46	Chronische Osteomyelitis mit Fistel: Unterschenkel	M87.09	Idiopathische aseptische Knochennekrose: Nicht näher bezeichnete Lokalisation
M86.47	Chronische Osteomyelitis mit Fistel: Knöchel und Fuß	M87.10	Knochennekrose durch Arzneimittel: Mehrere Lokalisationen
M86.48	Chronische Osteomyelitis mit Fistel: Sonstige	M87.11	Knochennekrose durch Arzneimittel: Schulterregion
M86.49	Chronische Osteomyelitis mit Fistel: Nicht näher bezeichnete Lokalisation	M87.12	Knochennekrose durch Arzneimittel: Oberarm
M86.50	Sonstige chronische hämatogene Osteomyelitis: Mehrere Lokalisationen	M87.13	Knochennekrose durch Arzneimittel: Unterarm
M86.51	Sonstige chronische hämatogene Osteomyelitis: Schulterregion	M87.14	Knochennekrose durch Arzneimittel: Hand
M86.52	Sonstige chronische hämatogene Osteomyelitis: Oberarm	M87.15	Knochennekrose durch Arzneimittel: Beckenregion und Oberschenkel
M86.53	Sonstige chronische hämatogene Osteomyelitis: Unterarm	M87.16	Knochennekrose durch Arzneimittel: Unterschenkel
M86.54	Sonstige chronische hämatogene Osteomyelitis: Hand	M87.17	Knochennekrose durch Arzneimittel: Knöchel und Fuß
M86.55	Sonstige chronische hämatogene Osteomyelitis: Beckenregion und Oberschenkel	M87.18	Knochennekrose durch Arzneimittel: Sonstige



M87.19	Knochennekrose durch Arzneimittel: Nicht näher bezeichnete Lokalisation	M90.05	Knochentuberkulose {A18.0}: Beckenregion und Oberschenkel
M87.20	Knochennekrose durch vorangegangenes Trauma: Mehrere Lokalisationen	M90.06	Knochentuberkulose {A18.0}: Unterschenkel
M87.21	Knochennekrose durch vorangegangenes Trauma: Schulterregion	M90.07	Knochentuberkulose {A18.0}: Knöchel und Fuß
M87.22	Knochennekrose durch vorangegangenes Trauma: Oberarm	M90.08	Knochentuberkulose {A18.0}: Sonstige
M87.23	Knochennekrose durch vorangegangenes Trauma: Unterarm	M90.09	Knochentuberkulose {A18.0}: Nicht näher bezeichnete Lokalisation
M87.24	Knochennekrose durch vorangegangenes Trauma: Hand	M90.10	Periostitis bei sonstigen anderenorts klassifizierten Infektionskrankheiten: Mehrere Lokalisationen
M87.25	Knochennekrose durch vorangegangenes Trauma: Beckenregion und Oberschenkel	M90.11	Periostitis bei sonstigen anderenorts klassifizierten Infektionskrankheiten: Schulterregion
M87.26	Knochennekrose durch vorangegangenes Trauma: Unterschenkel	M90.12	Periostitis bei sonstigen anderenorts klassifizierten Infektionskrankheiten: Oberarm
M87.27	Knochennekrose durch vorangegangenes Trauma: Knöchel und Fuß	M90.13	Periostitis bei sonstigen anderenorts klassifizierten Infektionskrankheiten: Unterarm
M87.28	Knochennekrose durch vorangegangenes Trauma: Sonstige	M90.14	Periostitis bei sonstigen anderenorts klassifizierten Infektionskrankheiten: Hand
M87.29	Knochennekrose durch vorangegangenes Trauma: Nicht näher bezeichnete Lokalisation	M90.15	Periostitis bei sonstigen anderenorts klassifizierten Infektionskrankheiten: Beckenregion und Oberschenkel
M87.30	Sonstige sekundäre Knochennekrose: Mehrere Lokalisationen	M90.16	Periostitis bei sonstigen anderenorts klassifizierten Infektionskrankheiten: Unterschenkel
M87.31	Sonstige sekundäre Knochennekrose: Schulterregion	M90.17	Periostitis bei sonstigen anderenorts klassifizierten Infektionskrankheiten: Knöchel und Fuß
M87.32	Sonstige sekundäre Knochennekrose: Oberarm	M90.18	Periostitis bei sonstigen anderenorts klassifizierten Infektionskrankheiten: Sonstige
M87.33	Sonstige sekundäre Knochennekrose: Unterarm	M90.19	Periostitis bei sonstigen anderenorts klassifizierten Infektionskrankheiten: Nicht näher bezeichnete Lokalisation
M87.34	Sonstige sekundäre Knochennekrose: Hand	M90.20	Osteopathie bei sonstigen anderenorts klassifizierten Infektionskrankheiten: Mehrere Lokalisationen
M87.35	Sonstige sekundäre Knochennekrose: Beckenregion und Oberschenkel	M90.21	Osteopathie bei sonstigen anderenorts klassifizierten Infektionskrankheiten: Schulterregion
M87.36	Sonstige sekundäre Knochennekrose: Unterschenkel	M90.22	Osteopathie bei sonstigen anderenorts klassifizierten Infektionskrankheiten: Oberarm
M87.37	Sonstige sekundäre Knochennekrose: Knöchel und Fuß	M90.23	Osteopathie bei sonstigen anderenorts klassifizierten Infektionskrankheiten: Unterarm
M87.38	Sonstige sekundäre Knochennekrose: Sonstige	M90.24	Osteopathie bei sonstigen anderenorts klassifizierten Infektionskrankheiten: Hand
M87.39	Sonstige sekundäre Knochennekrose: Nicht näher bezeichnete Lokalisation	M90.25	Osteopathie bei sonstigen anderenorts klassifizierten Infektionskrankheiten: Beckenregion und Oberschenkel
M87.80	Sonstige Knochennekrose: Mehrere Lokalisationen	M90.26	Osteopathie bei sonstigen anderenorts klassifizierten Infektionskrankheiten: Unterschenkel
M87.81	Sonstige Knochennekrose: Schulterregion	M90.27	Osteopathie bei sonstigen anderenorts klassifizierten Infektionskrankheiten: Knöchel und Fuß
M87.82	Sonstige Knochennekrose: Oberarm	M90.28	Osteopathie bei sonstigen anderenorts klassifizierten Infektionskrankheiten: Sonstige
M87.83	Sonstige Knochennekrose: Unterarm	M90.29	Osteopathie bei sonstigen anderenorts klassifizierten Infektionskrankheiten: Nicht näher bezeichnete Lokalisation
M87.84	Sonstige Knochennekrose: Hand	M90.70	Knochenfraktur bei Neubildungen {C00-D48}: Mehrere Lokalisationen
M87.85	Sonstige Knochennekrose: Beckenregion und Oberschenkel	M90.71	Knochenfraktur bei Neubildungen {C00-D48}: Schulterregion
M87.86	Sonstige Knochennekrose: Unterschenkel	M90.72	Knochenfraktur bei Neubildungen {C00-D48}: Oberarm
M87.87	Sonstige Knochennekrose: Knöchel und Fuß	M90.73	Knochenfraktur bei Neubildungen {C00-D48}: Unterarm
M87.88	Sonstige Knochennekrose: Sonstige	M90.74	Knochenfraktur bei Neubildungen {C00-D48}: Hand
M87.89	Sonstige Knochennekrose: Nicht näher bezeichnete Lokalisation	M90.75	Knochenfraktur bei Neubildungen {C00-D48}: Beckenregion und Oberschenkel
M87.90	Knochennekrose, nicht näher bezeichnet: Mehrere Lokalisationen	M90.76	Knochenfraktur bei Neubildungen {C00-D48}: Unterschenkel
M87.91	Knochennekrose, nicht näher bezeichnet: Schulterregion	M90.77	Knochenfraktur bei Neubildungen {C00-D48}: Knöchel und Fuß
M87.92	Knochennekrose, nicht näher bezeichnet: Oberarm	M90.78	Knochenfraktur bei Neubildungen {C00-D48}: Sonstige
M87.93	Knochennekrose, nicht näher bezeichnet: Unterarm		
M87.94	Knochennekrose, nicht näher bezeichnet: Hand		
M87.95	Knochennekrose, nicht näher bezeichnet: Beckenregion und Oberschenkel		
M87.96	Knochennekrose, nicht näher bezeichnet: Unterschenkel		
M87.97	Knochennekrose, nicht näher bezeichnet: Knöchel und Fuß		
M87.98	Knochennekrose, nicht näher bezeichnet: Sonstige		
M87.99	Knochennekrose, nicht näher bezeichnet: Nicht näher bezeichnete Lokalisation		
M90.00	Knochentuberkulose {A18.0}: Mehrere Lokalisationen		
M90.01	Knochentuberkulose {A18.0}: Schulterregion		
M90.02	Knochentuberkulose {A18.0}: Oberarm		
M90.03	Knochentuberkulose {A18.0}: Unterarm		
M90.04	Knochentuberkulose {A18.0}: Hand		



M90.79	Knochenfraktur bei Neubildungen {C00-D48}: Nicht näher bezeichnete Lokalisation	N17.91	Akutes Nierenversagen, nicht näher bezeichnet: Stadium 1
M96.80	Elektiv offen belassenes Sternum nach thoraxchirurgischem Eingriff	N17.92	Akutes Nierenversagen, nicht näher bezeichnet: Stadium 2
M96.81	Instabiler Thorax nach thoraxchirurgischem Eingriff	N17.93	Akutes Nierenversagen, nicht näher bezeichnet: Stadium 3
M96.82	Verzögerte Knochenheilung nach Fusion oder Arthrodesen	N17.99	Akutes Nierenversagen, nicht näher bezeichnet: Stadium nicht näher bezeichnet
M96.88	Sonstige Krankheiten des Muskel-Skelett-Systems nach medizinischen Maßnahmen	N18.1	Chronische Nierenkrankheit, Stadium 1
M96.9	Krankheit des Muskel-Skelett-Systems nach medizinischen Maßnahmen, nicht näher bezeichnet	N18.2	Chronische Nierenkrankheit, Stadium 2
N03.6	Chronisches nephritisches Syndrom: Dense-deposit-Krankheit	N18.3	Chronische Nierenkrankheit, Stadium 3
N04.0	Nephrotisches Syndrom: Minimale glomeruläre Läsion	N18.4	Chronische Nierenkrankheit, Stadium 4
N04.1	Nephrotisches Syndrom: Fokale und segmentale glomeruläre Läsionen	N18.80	Einseitige chronische Nierenfunktionsstörung
N04.2	Nephrotisches Syndrom: Diffuse membranöse Glomerulonephritis	N18.89	Sonstige chronische Nierenkrankheit, Stadium nicht näher bezeichnet
N04.3	Nephrotisches Syndrom: Diffuse mesangioproliferative Glomerulonephritis	N18.9	Chronische Nierenkrankheit, nicht näher bezeichnet
N04.4	Nephrotisches Syndrom: Diffuse endokapillär-proliferative Glomerulonephritis	N19	Nicht näher bezeichnete Niereninsuffizienz
N04.5	Nephrotisches Syndrom: Diffuse mesangiokapilläre Glomerulonephritis	N20.0	Nierenstein
N04.6	Nephrotisches Syndrom: Dense-deposit-Krankheit	N20.2	Nierenstein und Ureterstein gleichzeitig
N04.7	Nephrotisches Syndrom: Glomerulonephritis mit diffuser Halbmondbildung	N25.1	Renaler Diabetes insipidus
N04.8	Nephrotisches Syndrom: Sonstige morphologische Veränderungen	N28.0	Ischämie und Infarkt der Niere
N04.9	Nephrotisches Syndrom: Art der morphologischen Veränderung nicht näher bezeichnet	N32.1	Vesikointestinalfistel
N08.3	Glomeruläre Krankheiten bei Diabetes mellitus {E10-E14, vierte Stelle .2}	N32.2	Harnblasenfistel, anderenorts nicht klassifiziert
N10	Akute tubulointerstitielle Nephritis	N32.3	Harnblasendivertikel
N12	Tubulointerstitielle Nephritis, nicht als akut oder chronisch bezeichnet	N32.4	Harnblasenruptur, nichttraumatisch
N13.5	Abknickung und Striktur des Ureters ohne Hydronephrose	N34.0	Harnröhrenabszess
N13.8	Sonstige obstruktive Uropathie und Refluxuropathie	N35.8	Sonstige Harnröhrenstriktur
N13.9	Obstruktive Uropathie und Refluxuropathie, nicht näher bezeichnet	N36.0	Harnröhrenfistel
N15.10	Nierenabszess	N36.1	Harnröhrendivertikel
N15.11	Perinephritischer Abszess	N39.0	Harnwegsinfektion, Lokalisation nicht näher bezeichnet
N17.01	Akutes Nierenversagen mit Tubulusnekrose: Stadium 1	N43.1	Infizierte Hydrozele
N17.02	Akutes Nierenversagen mit Tubulusnekrose: Stadium 2	N44.0	Hodentorsion
N17.03	Akutes Nierenversagen mit Tubulusnekrose: Stadium 3	N44.1	Hydatidentorsion
N17.09	Akutes Nierenversagen mit Tubulusnekrose: Stadium nicht näher bezeichnet	N45.0	Orchitis, Epididymitis und Epididymoorchitis mit Abszess
N17.11	Akutes Nierenversagen mit akuter Rindennekrose: Stadium 1	N76.4	Abszess der Vulva
N17.12	Akutes Nierenversagen mit akuter Rindennekrose: Stadium 2	N82.0	Vesikovaginalfistel
N17.13	Akutes Nierenversagen mit akuter Rindennekrose: Stadium 3	N82.1	Sonstige Fisteln zwischen weiblichem Harn- und Genitaltrakt
N17.19	Akutes Nierenversagen mit akuter Rindennekrose: Stadium nicht näher bezeichnet	N82.2	Fistel zwischen Vagina und Dünndarm
N17.21	Akutes Nierenversagen mit Marknekrose: Stadium 1	N82.3	Fistel zwischen Vagina und Dickdarm
N17.22	Akutes Nierenversagen mit Marknekrose: Stadium 2	N82.4	Sonstige Fisteln zwischen weiblichem Genital- und Darmtrakt
N17.23	Akutes Nierenversagen mit Marknekrose: Stadium 3	N82.5	Fisteln zwischen weiblichem Genitaltrakt und Haut
N17.29	Akutes Nierenversagen mit Marknekrose: Stadium nicht näher bezeichnet	N82.80	Fistel zwischen Vagina und Pouch als Rektumersatz
N17.81	Sonstiges akutes Nierenversagen: Stadium 1	N82.81	Fistel zwischen Vagina und Ersatzharnblase
N17.82	Sonstiges akutes Nierenversagen: Stadium 2	N82.88	Sonstige Fisteln des weiblichen Genitaltraktes
N17.83	Sonstiges akutes Nierenversagen: Stadium 3	N82.9	Fistel des weiblichen Genitaltraktes, nicht näher bezeichnet
N17.89	Sonstiges akutes Nierenversagen: Stadium nicht näher bezeichnet	N83.5	Torsion des Ovars, des Ovarstieles und der Tuba uterina
		N99.10	Harnröhrenstriktur-Rezidiv nach vorangegangener Operation einer Harnröhrenstriktur
		N99.18	Harnröhrenstriktur nach sonstigen medizinischen Maßnahmen
		P02.1	Schädigung des Fetus und Neugeborenen durch sonstige Formen der Plazentalösung und -blutung
		P03.1	Schädigung des Fetus und Neugeborenen durch sonstige Lage-, Haltungs- und Einstellungsanomalien sowie Missverhältnis während Wehen und Entbindung
		P04.0	Schädigung des Fetus und Neugeborenen durch Anästhesie und Analgesie bei der Mutter während Schwangerschaft, Wehen und Entbindung
		P07.2	Neugeborenes mit extremer Unreife
		P10.0	Subdurale Blutung durch Geburtsverletzung
		P10.1	Zerebrale Blutung durch Geburtsverletzung
		P10.2	Intraventrikuläre Blutung durch Geburtsverletzung
		P10.3	Subarachnoidale Blutung durch Geburtsverletzung
		P10.4	Tentoriumriss durch Geburtsverletzung





P10.8	Sonstige intrakranielle Verletzungen und Blutungen durch Geburtsverletzung	P36.2	Sepsis beim Neugeborenen durch Staphylococcus aureus
P10.9	Nicht näher bezeichnete intrakranielle Verletzung und Blutung durch Geburtsverletzung	P36.3	Sepsis beim Neugeborenen durch sonstige und nicht näher bezeichnete Staphylokokken
P11.1	Sonstige näher bezeichnete Hirnschädigung durch Geburtsverletzung	P36.4	Sepsis beim Neugeborenen durch Escherichia coli
P11.2	Nicht näher bezeichnete Hirnschädigung durch Geburtsverletzung	P36.5	Sepsis beim Neugeborenen durch Anaerobier
P15.6	Adiponecrosis subcutanea neonatorum durch Geburtsverletzung	P36.8	Sonstige bakterielle Sepsis beim Neugeborenen
P21.0	Schwere Asphyxie unter der Geburt	P36.9	Bakterielle Sepsis beim Neugeborenen, nicht näher bezeichnet
P22.0	Atemnotsyndrom [Respiratory distress syndrome] des Neugeborenen	P37.0	Angeborene Tuberkulose
P23.0	Angeborene Pneumonie durch Viren	P37.1	Angeborene Toxoplasmose
P23.1	Angeborene Pneumonie durch Chlamydien	P37.2	Neugeborenenlisteriose (disseminiert)
P23.2	Angeborene Pneumonie durch Staphylokokken	P37.3	Angeborene Malaria tropica
P23.3	Angeborene Pneumonie durch Streptokokken, Gruppe B	P37.4	Sonstige angeborene Malaria
P23.4	Angeborene Pneumonie durch Escherichia coli	P37.8	Sonstige näher bezeichnete angeborene infektiöse und parasitäre Krankheiten
P23.5	Angeborene Pneumonie durch Pseudomonasarten	P52.0	Intraventrikuläre (nichttraumatische) Blutung 1. Grades beim Fetus und Neugeborenen
P23.6	Angeborene Pneumonie durch sonstige Bakterien	P52.1	Intraventrikuläre (nichttraumatische) Blutung 2. Grades beim Fetus und Neugeborenen
P23.8	Angeborene Pneumonie durch sonstige Erreger	P52.2	Intraventrikuläre (nichttraumatische) Blutung 3. Grades beim Fetus und Neugeborenen
P23.9	Angeborene Pneumonie, nicht näher bezeichnet	P52.3	Nicht näher bezeichnete intraventrikuläre (nichttraumatische) Blutung beim Fetus und Neugeborenen
P24.0	Mekoniumaspiration durch das Neugeborene	P52.5	Subarachnoidalblutung (nichttraumatisch) beim Fetus und Neugeborenen
P24.1	Fruchtwasser- und Schleimaspiration durch das Neugeborene	P53	Hämorrhagische Krankheit beim Fetus und Neugeborenen
P24.2	Blutaspiration durch das Neugeborene	P54.4	Nebennierenblutung beim Neugeborenen
P24.3	Aspiration von Milch und regurgitierter Nahrung durch das Neugeborene	P56.0	Hydrops fetalis durch Isoimmunisierung
P24.8	Sonstige Aspirationssyndrome beim Neugeborenen	P56.9	Hydrops fetalis durch sonstige und nicht näher bezeichnete hämolytische Krankheit
P24.9	Aspirationssyndrom beim Neugeborenen, nicht näher bezeichnet	P57.0	Kernikterus durch Isoimmunisierung
P25.0	Interstitielles Emphysem mit Ursprung in der Perinatalperiode	P57.8	Sonstiger näher bezeichneter Kernikterus
P25.1	Pneumothorax mit Ursprung in der Perinatalperiode	P57.9	Kernikterus, nicht näher bezeichnet
P25.2	Pneumomediastinum mit Ursprung in der Perinatalperiode	P59.1	Gallepfropf-Syndrom
P25.3	Pneumoperikard mit Ursprung in der Perinatalperiode	P59.2	Neugeborenenikterus durch sonstige und nicht näher bezeichnete Leberzellschädigung
P25.8	Sonstige Zustände in Verbindung mit interstitiellem Emphysem mit Ursprung in der Perinatalperiode	P60	Disseminierte intravasale Gerinnung beim Fetus und Neugeborenen
P26.0	Tracheobronchiale Blutung mit Ursprung in der Perinatalperiode	P61.0	Transitorische Thrombozytopenie beim Neugeborenen
P26.1	Massive Lungenblutung mit Ursprung in der Perinatalperiode	P70.2	Diabetes mellitus beim Neugeborenen
P26.8	Sonstige Lungenblutung mit Ursprung in der Perinatalperiode	P72.1	Transitorische Hyperthyreose beim Neugeborenen
P26.9	Nicht näher bezeichnete Lungenblutung mit Ursprung in der Perinatalperiode	P77	Enterocolitis necroticans beim Fetus und Neugeborenen
P27.0	Mikity-Wilson-Syndrom	P78.0	Darmperforation in der Perinatalperiode
P27.1	Bronchopulmonale Dysplasie mit Ursprung in der Perinatalperiode	P78.1	Sonstige Peritonitis beim Neugeborenen
P27.8	Sonstige chronische Atemwegskrankheiten mit Ursprung in der Perinatalperiode	P83.0	Sclerema neonatorum
P27.9	Nicht näher bezeichnete chronische Atemwegskrankheit mit Ursprung in der Perinatalperiode	P83.2	Hydrops fetalis, nicht durch hämolytische Krankheit bedingt
P28.5	Respiratorisches Versagen beim Neugeborenen	P90	Krämpfe beim Neugeborenen
P29.0	Herzinsuffizienz beim Neugeborenen	P91.2	Zerebrale Leukomalazie beim Neugeborenen
P35.0	Rötelnembryopathie	P91.5	Koma beim Neugeborenen
P35.1	Angeborene Zytomegalie	P91.6	Hypoxisch-ischämische Enzephalopathie beim Neugeborenen [HIE]
P35.2	Angeborene Infektion durch Herpesviren [Herpes simplex]	P91.7	Erworbener Hydrozephalus beim Neugeborenen
P35.3	Angeborene Virushepatitis	P91.80	Locked-in-Syndrom und apallisches Syndrom beim Neugeborenen
P35.4	Angeborene Zika-Viruskrankheit	P94.0	Transitorische Myasthenia gravis beim Neugeborenen
P35.8	Sonstige angeborene Viruskrankheiten	P94.2	Angeborene Muskelhypotonie
P35.9	Angeborene Viruskrankheit, nicht näher bezeichnet	P96.0	Angeborene Niereninsuffizienz
P36.0	Sepsis beim Neugeborenen durch Streptokokken, Gruppe B	P96.1	Entzugssymptome beim Neugeborenen bei Einnahme von abhängigkeiterzeugenden Arzneimitteln oder Drogen durch die Mutter
P36.1	Sepsis beim Neugeborenen durch sonstige und nicht näher bezeichnete Streptokokken	P96.2	Entzugssymptome bei therapeutischer Anwendung von Arzneimitteln beim Neugeborenen
		Q00.0	Anenzephalie
		Q00.1	Kraniorhachischisis



Q00.2	Inienzephalie	Q23.9	Angeborene Fehlbildung der Aorten- und Mitralklappe, nicht näher bezeichnet
Q01.0	Frontale Enzephalozele	Q24.2	Cor triatriatum
Q01.1	Nasofrontale Enzephalozele	Q24.3	Infundibuläre Pulmonalstenose
Q01.2	Okzipitale Enzephalozele	Q24.4	Angeborene subvalvuläre Aortenstenose
Q01.8	Enzephalozele sonstiger Lokalisationen	Q24.5	Fehlbildung der Koronargefäße
Q01.9	Enzephalozele, nicht näher bezeichnet	Q24.6	Angeborener Herzblock
Q03.0	Fehlbildungen des Aquaeductus cerebri	Q24.8	Sonstige näher bezeichnete angeborene Fehlbildungen des Herzens
Q03.1	Atresie der Apertura mediana [Foramen Magendii] oder der Aperturales laterales [Foramina Luschkae] des vierten Ventrikels	Q25.1	Koarktation der Aorta
Q03.8	Sonstiger angeborener Hydrozephalus	Q25.2	Atresie der Aorta
Q03.9	Angeborener Hydrozephalus, nicht näher bezeichnet	Q25.3	Stenose der Aorta (angeboren)
Q04.0	Angeborene Fehlbildungen des Corpus callosum	Q25.5	Atresie der A. pulmonalis
Q04.1	Arrhinenzephalie	Q25.6	Stenose der A. pulmonalis (angeboren)
Q04.2	Holoprosenzephalie-Syndrom	Q26.2	Totale Fehleinmündung der Lungenvenen
Q04.3	Sonstige Reduktionsdeformitäten des Gehirns	Q26.3	Partielle Fehleinmündung der Lungenvenen
Q04.4	Septooptische Dysplasie	Q28.00	Angeborenes arteriovenöses Aneurysma der präzerebralen Gefäße
Q04.5	Megalenzephalie	Q28.01	Angeborene arteriovenöse Fistel der präzerebralen Gefäße
Q04.6	Angeborene Gehirnzysten	Q28.08	Sonstige angeborene arteriovenöse Fehlbildungen der präzerebralen Gefäße
Q04.8	Sonstige näher bezeichnete angeborene Fehlbildungen des Gehirns	Q28.09	Angeborene arteriovenöse Fehlbildung der präzerebralen Gefäße, nicht näher bezeichnet
Q05.0	Zervikale Spina bifida mit Hydrozephalus	Q28.10	Angeborenes Aneurysma der präzerebralen Gefäße
Q05.1	Thorakale Spina bifida mit Hydrozephalus	Q28.11	Angeborene Fistel der präzerebralen Gefäße
Q05.2	Lumbale Spina bifida mit Hydrozephalus	Q28.18	Sonstige angeborene Fehlbildungen der präzerebralen Gefäße
Q05.3	Sakrale Spina bifida mit Hydrozephalus	Q28.19	Angeborene Fehlbildung der präzerebralen Gefäße, nicht näher bezeichnet
Q05.4	Nicht näher bezeichnete Spina bifida mit Hydrozephalus	Q28.20	Angeborenes arteriovenöses Aneurysma der zerebralen Gefäße
Q05.5	Zervikale Spina bifida ohne Hydrozephalus	Q28.21	Angeborene arteriovenöse Fistel der zerebralen Gefäße
Q05.6	Thorakale Spina bifida ohne Hydrozephalus	Q28.28	Sonstige angeborene arteriovenöse Fehlbildungen der zerebralen Gefäße
Q05.7	Lumbale Spina bifida ohne Hydrozephalus	Q28.29	Angeborene arteriovenöse Fehlbildung der zerebralen Gefäße, nicht näher bezeichnet
Q05.8	Sakrale Spina bifida ohne Hydrozephalus	Q28.30	Angeborenes Aneurysma der zerebralen Gefäße
Q05.9	Spina bifida, nicht näher bezeichnet	Q28.31	Angeborene Fistel der zerebralen Gefäße
Q06.0	Amyelie	Q28.38	Sonstige angeborene Fehlbildungen der zerebralen Gefäße
Q06.1	Hypoplasie und Dysplasie des Rückenmarks	Q28.39	Angeborene Fehlbildung der zerebralen Gefäße, nicht näher bezeichnet
Q06.2	Diastematomyelie	Q30.0	Choanalatresie
Q06.3	Sonstige angeborene Fehlbildungen der Cauda equina	Q31.0	Kehlkopfsegel
Q06.4	Hydromyelie	Q31.1	Angeborene subglottische Stenose
Q06.8	Sonstige näher bezeichnete angeborene Fehlbildungen des Rückenmarks	Q31.2	Hypoplasie des Kehlkopfes
Q07.0	Arnold-Chiari-Syndrom	Q31.3	Laryngozele (angeboren)
Q15.0	Angeborenes Glaukom	Q31.5	Angeborene Laryngomalazie
Q20.0	Truncus arteriosus communis	Q32.0	Angeborene Tracheomalazie
Q20.1	Rechter Doppelausstromventrikel [Double outlet right ventricle]	Q32.1	Sonstige angeborene Fehlbildungen der Trachea
Q20.2	Linker Doppelausstromventrikel [Double outlet left ventricle]	Q32.2	Angeborene Bronchomalazie
Q20.3	Diskordante ventrikuloarterielle Verbindung	Q32.3	Angeborene Bronchusstenose
Q20.4	Doppeleinströmventrikel [Double inlet ventricle]	Q32.4	Sonstige angeborene Fehlbildungen der Bronchien
Q20.5	Diskordante atrioventrikuläre Verbindung	Q33.0	Angeborene Zystenlunge
Q21.1	Vorhofseptumdefekt	Q33.2	Lungensequestration (angeboren)
Q21.2	Defekt des Vorhof- und Kammerseptums	Q33.3	Agnesie der Lunge
Q21.3	Fallot-Tetralogie	Q33.4	Angeborene Bronchiektasie
Q21.4	Aortopulmonaler Septumdefekt	Q33.6	Hypoplasie und Dysplasie der Lunge
Q21.80	Fallot-Pentalogie	Q37.0	Spalte des harten Gaumens mit beidseitiger Lippenspalte
Q22.0	Pulmonalklappenatresie	Q37.1	Spalte des harten Gaumens mit einseitiger Lippenspalte
Q22.1	Angeborene Pulmonalklappenstenose	Q37.2	Spalte des weichen Gaumens mit beidseitiger Lippenspalte
Q22.4	Angeborene Trikuspidalklappenstenose	Q37.3	Spalte des weichen Gaumens mit einseitiger Lippenspalte
Q22.5	Ebstein-Anomalie	Q37.4	Spalte des harten und des weichen Gaumens mit beidseitiger Lippenspalte
Q22.6	Hypoplastisches Rechtsherzsyndrom		
Q22.8	Sonstige angeborene Fehlbildungen der Trikuspidalklappe		
Q22.9	Angeborene Fehlbildung der Trikuspidalklappe, nicht näher bezeichnet		
Q23.0	Angeborene Aortenklappenstenose		
Q23.1	Angeborene Aortenklappeninsuffizienz		
Q23.2	Angeborene Mitralklappenstenose		
Q23.3	Angeborene Mitralklappeninsuffizienz		
Q23.4	Hypoplastisches Linksherzsyndrom		
Q23.8	Sonstige angeborene Fehlbildungen der Aorten- und Mitralklappe		



Q37.5	Spalte des harten und des weichen Gaumens mit einseitiger Lippenspalte	Q75.2	Hypertelorismus
Q37.8	Gaumenspalte, nicht näher bezeichnet, mit beidseitiger Lippenspalte	Q75.3	Makrozephalie
Q37.9	Gaumenspalte, nicht näher bezeichnet, mit einseitiger Lippenspalte	Q75.4	Dysostosis mandibulofacialis
Q38.7	Schlundtasche	Q75.5	Okulo-mandibulo-faziales Syndrom
Q39.0	Ösophagusatresie ohne Fistel	Q75.8	Sonstige näher bezeichnete angeborene Fehlbildungen der Schädel- und Gesichtsschädelknochen
Q39.1	Ösophagusatresie mit Ösophagotrachealfistel	Q75.9	Angeborene Fehlbildung der Schädel- und Gesichtsschädelknochen, nicht näher bezeichnet
Q39.2	Angeborene Ösophagotrachealfistel ohne Atresie	Q76.1	Klippel-Feil-Syndrom
Q39.3	Angeborene Ösophagusstenose und -striktur	Q77.0	Achondrogenesie
Q39.4	Angeborene Ösophagusmembran	Q77.1	Thanatophore Dysplasie
Q40.0	Angeborene hypertrophische Pylorusstenose	Q77.2	Kurzripp-Polydaktylie-Syndrome
Q41.0	Angeborene(s) Fehlen, Atresie und Stenose des Duodenums	Q77.3	Chondrodysplasia-punctata-Syndrome
Q41.1	Angeborene(s) Fehlen, Atresie und Stenose des Jejunums	Q77.4	Achondroplasie
Q41.2	Angeborene(s) Fehlen, Atresie und Stenose des Ileums	Q77.5	Diastrophische Dysplasie
Q41.8	Angeborene(s) Fehlen, Atresie und Stenose sonstiger näher bezeichneter Teile des Dünndarmes	Q77.6	Chondroektodermale Dysplasie
Q41.9	Angeborene(s) Fehlen, Atresie und Stenose des Dünndarmes, Teil nicht näher bezeichnet	Q77.7	Dysplasia spondyloepiphysaria
Q42.0	Angeborene(s) Fehlen, Atresie und Stenose des Rektums mit Fistel	Q77.8	Sonstige Osteochondrodysplasien mit Wachstumsstörungen der Röhrenknochen und der Wirbelsäule
Q42.1	Angeborene(s) Fehlen, Atresie und Stenose des Rektums ohne Fistel	Q77.9	Osteochondrodysplasie mit Wachstumsstörungen der Röhrenknochen und der Wirbelsäule, nicht näher bezeichnet
Q42.2	Angeborene(s) Fehlen, Atresie und Stenose des Anus mit Fistel	Q78.0	Osteogenesis imperfecta
Q42.3	Angeborene(s) Fehlen, Atresie und Stenose des Anus ohne Fistel	Q78.1	Polyostotische fibröse Dysplasie [Jaffé-Lichtenstein-Syndrom]
Q42.8	Angeborene(s) Fehlen, Atresie und Stenose sonstiger Teile des Dickdarmes	Q78.2	Marmorknochenkrankheit
Q42.9	Angeborene(s) Fehlen, Atresie und Stenose des Dickdarmes, Teil nicht näher bezeichnet	Q78.3	Progrediente diaphysäre Dysplasie
Q43.0	Meckel-Divertikel	Q78.4	Enchondromatose
Q43.1	Hirschsprung-Krankheit	Q78.6	Angeborene multiple Exostosen
Q43.3	Angeborene Fehlbildungen, die die Darmfixation betreffen	Q78.9	Osteochondrodysplasie, nicht näher bezeichnet
Q44.2	Atresie der Gallengänge	Q79.0	Angeborene Zwerchfellhernie
Q44.3	Angeborene Stenose und Striktur der Gallengänge	Q79.1	Sonstige angeborene Fehlbildungen des Zwerchfells
Q44.6	Zystische Leberkrankheit [Zystenleber]	Q79.2	Exomphalus
Q44.7	Sonstige angeborene Fehlbildungen der Leber	Q79.3	Gastroschisis
Q45.0	Agenesie, Aplasie und Hypoplasie des Pankreas	Q79.4	Bauchdeckenaplasie-Syndrom
Q45.1	Pancreas anulare	Q79.5	Sonstige angeborene Fehlbildungen der Bauchdecke
Q45.2	Angeborene Pankreaszyste	Q79.6	Ehlers-Danlos-Syndrom
Q45.3	Sonstige angeborene Fehlbildungen des Pankreas und des Ductus pancreaticus	Q80.0	Ichthyosis vulgaris
Q56.0	Hermaphroditismus, anderenorts nicht klassifiziert	Q80.1	X-chromosomal-rezessive Ichthyosis
Q56.1	Pseudohermaphroditismus masculinus, anderenorts nicht klassifiziert	Q80.2	Lamelläre Ichthyosis
Q56.2	Pseudohermaphroditismus femininus, anderenorts nicht klassifiziert	Q80.3	Bullöse kongenitale ichthyosiforme Erythrodermie
Q56.3	Pseudohermaphroditismus, nicht näher bezeichnet	Q80.4	Ichthyosis congenita gravis [Harlekinfetus]
Q56.4	Unbestimmtes Geschlecht, nicht näher bezeichnet	Q80.8	Sonstige Ichthyosis congenita
Q60.0	Nierenagenesie, einseitig	Q80.9	Ichthyosis congenita, nicht näher bezeichnet
Q60.1	Nierenagenesie, beidseitig	Q81.0	Epidermolysis bullosa simplex
Q60.2	Nierenagenesie, nicht näher bezeichnet	Q81.1	Epidermolysis bullosa atrophicans gravis
Q60.3	Nierenhypoplasie, einseitig	Q81.2	Epidermolysis bullosa dystrophica
Q60.4	Nierenhypoplasie, beidseitig	Q81.8	Sonstige Epidermolysis bullosa
Q60.5	Nierenhypoplasie, nicht näher bezeichnet	Q81.9	Epidermolysis bullosa, nicht näher bezeichnet
Q60.6	Potter-Syndrom	Q82.4	Ektodermale Dysplasie (anhidrotisch)
Q61.1	Polyzystische Niere, autosomal-rezessiv	Q85.0	Neurofibromatose (nicht bösartig)
Q64.1	Ekstrophie der Harnblase	Q85.1	Tuberöse (Hirn-) Sklerose
Q64.2	Angeborene Urethralklappen im hinteren Teil der Harnröhre	Q85.8	Sonstige Phakomatosen, anderenorts nicht klassifiziert
Q64.3	Sonstige Atresie und (angeborene) Stenose der Urethra und des Harnblasenhalses	Q85.9	Phakomatose, nicht näher bezeichnet
Q74.3	Arthrogryposis multiplex congenita	Q86.1	Antiepileptika-Embryopathie
Q75.0	Kraniosynostose	Q86.2	Warfarin-Embryopathie
Q75.1	Dysostosis craniofacialis	Q87.0	Angeborene Fehlbildungssyndrome mit vorwiegender Beteiligung des Gesichtes
		Q87.1	Angeborene Fehlbildungssyndrome, die vorwiegend mit Kleinwuchs einhergehen
		Q87.2	Angeborene Fehlbildungssyndrome mit vorwiegender Beteiligung der Extremitäten
		Q87.3	Angeborene Fehlbildungssyndrome mit vermehrtem Gewebewachstum im frühen Kindesalter
		Q87.4	Marfan-Syndrom
		Q87.8	Sonstige näher bezeichnete angeborene Fehlbildungssyndrome, anderenorts nicht klassifiziert



Q89.1	Angeborene Fehlbildungen der Nebenniere	S01.53	Offene Wunde: Zahnfleisch (Processus alveolaris)
Q89.4	Siamesische Zwillinge	S01.54	Offene Wunde: Zunge und Mundboden
Q90.0	Trisomie 21, meiotische Non-disjunction	S01.55	Offene Wunde: Gaumen
Q90.1	Trisomie 21, Mosaik (mitotische Non-disjunction)	S01.59	Offene Wunde: Sonstige und mehrere Teile der Lippe und der Mundhöhle
Q90.2	Trisomie 21, Translokation		Schädeldachfraktur
Q90.9	Down-Syndrom, nicht näher bezeichnet	S02.0	Schädelbasisfraktur
Q91.0	Trisomie 18, meiotische Non-disjunction	S02.1	Nasenbeinfraktur
Q91.1	Trisomie 18, Mosaik (mitotische Non-disjunction)	S02.2	Fraktur des Orbitabodens
Q91.2	Trisomie 18, Translokation	S02.3	Fraktur des Jochbeins und des Oberkiefers
Q91.3	Edwards-Syndrom, nicht näher bezeichnet	S02.4	Unterkieferfraktur: Teil nicht näher bezeichnet
Q91.4	Trisomie 13, meiotische Non-disjunction	S02.60	Unterkieferfraktur: Processus condylaris
Q91.5	Trisomie 13, Mosaik (mitotische Non-disjunction)	S02.61	Unterkieferfraktur: Subkondylär
Q91.6	Trisomie 13, Translokation	S02.62	Unterkieferfraktur: Processus coronoideus
Q91.7	Patau-Syndrom, nicht näher bezeichnet	S02.63	Unterkieferfraktur: Ramus mandibulae, nicht näher bezeichnet
Q92.0	Vollständige Trisomie, meiotische Non-disjunction	S02.64	Unterkieferfraktur: Angulus mandibulae
Q92.1	Vollständige Trisomie, Mosaik (mitotische Non-disjunction)	S02.65	Unterkieferfraktur: Symphysis mandibulae
Q92.2	Partielle Trisomie, Majorform	S02.66	Unterkieferfraktur: Pars alveolaris
Q92.3	Partielle Trisomie, Minorform	S02.67	Unterkieferfraktur: Corpus mandibulae, sonstige und nicht näher bezeichnete Teile
Q92.4	Chromosomenduplikationen, die nur in der Prometaphase sichtbar werden	S02.68	Unterkieferfraktur: Mehrere Teile
Q92.5	Chromosomenduplikationen mit sonstigen komplexen Rearrangements	S02.69	Rissverletzung und Ruptur des Auges mit Prolaps oder Verlust intraokularen Gewebes
Q92.6	Überzählige Marker-Chromosomen	S05.2	Rissverletzung des Auges ohne Prolaps oder Verlust intraokularen Gewebes
Q92.7	Triploidie und Polyploidie	S05.3	Penetrierende Wunde der Orbita mit oder ohne Fremdkörper
Q92.8	Sonstige näher bezeichnete Trisomien und partielle Trisomien der Autosomen	S05.4	Penetrierende Wunde des Augapfels mit Fremdkörper
Q92.9	Trisomie und partielle Trisomie der Autosomen, nicht näher bezeichnet	S05.5	Penetrierende Wunde des Augapfels ohne Fremdkörper
Q93.0	Vollständige Monosomie, meiotische Non-disjunction	S05.6	Abriss des Augapfels
Q93.1	Vollständige Monosomie, Mosaik (mitotische Non-disjunction)	S05.7	Sonstige Verletzungen des Auges und der Orbita
Q93.2	Ringchromosomen und dizentrische Chromosomen	S05.8	Gehirnerschütterung
Q93.3	Deletion des kurzen Armes des Chromosoms 4	S06.0	Traumatisches Hirnödem
Q93.4	Deletion des kurzen Armes des Chromosoms 5	S06.1	Diffuse Hirn- und Kleinhirnverletzung, nicht näher bezeichnet
Q93.5	Sonstige Deletionen eines Chromosomenteils	S06.20	Diffuse Hirnkontusionen
Q93.6	Deletionen, die nur in der Prometaphase sichtbar werden	S06.21	Diffuse Kleinhirnkontusionen
Q93.7	Deletionen mit sonstigen komplexen Rearrangements	S06.22	Multiple intrazerebrale und zerebellare Hämatome
Q93.8	Sonstige Deletionen der Autosomen	S06.23	Sonstige diffuse Hirn- und Kleinhirnverletzungen
Q93.9	Deletion der Autosomen, nicht näher bezeichnet	S06.28	Umschriebene Hirn- und Kleinhirnverletzung, nicht näher bezeichnet
Q95.2	Balanciertes Rearrangement der Autosomen beim abnormen Individuum	S06.30	Umschriebene Hirnkontusion
Q95.3	Balanciertes Rearrangement zwischen Gonosomen und Autosomen beim abnormen Individuum	S06.31	Umschriebene Kleinhirnkontusion
Q95.4	Individuen mit Marker-Heterochromatin	S06.32	Umschriebenes zerebrales Hämatom
Q95.5	Individuen mit autosomaler Bruchstelle	S06.33	Umschriebenes zerebellares Hämatom
Q95.8	Sonstige balancierte Chromosomen-Rearrangements und Struktur-Marker	S06.34	Sonstige umschriebene Hirn- und Kleinhirnverletzungen
Q95.9	Balanciertes Chromosomen-Rearrangement und Struktur-Marker, nicht näher bezeichnet	S06.38	Epidurale Blutung
Q99.0	Chimäre 46,XX/46,XY	S06.4	Traumatische subdurale Blutung
Q99.1	Hermaphroditismus verus mit Karyotyp 46,XX	S06.5	Traumatische subarachnoidale Blutung
Q99.2	Fragiles X-Chromosom	S06.6	Bewusstlosigkeit bei Schädel-Hirn-Trauma: Weniger als 30 Minuten
R02.8	Sonstige und nicht näher bezeichnete Gangrän, anderenorts nicht klassifiziert	S06.70	Bewusstlosigkeit bei Schädel-Hirn-Trauma: 30 Minuten bis 24 Stunden
R16.2	Hepatomegalie verbunden mit Splenomegalie, anderenorts nicht klassifiziert	S06.71	Bewusstlosigkeit bei Schädel-Hirn-Trauma: Mehr als 24 Stunden, mit Rückkehr zum vorher bestehenden Bewusstseinsgrad
R29.1	Meningismus	S06.72	Bewusstlosigkeit bei Schädel-Hirn-Trauma: Dauer nicht näher bezeichnet
R40.2	Koma, nicht näher bezeichnet	S06.77	Sonstige intrakranielle Verletzungen
R56.8	Sonstige und nicht näher bezeichnete Krämpfe	S06.8	Intrakranielle Verletzung, nicht näher bezeichnet
S01.35	Offene Wunde: Tuba auditiva	S06.9	Zerquetschung des Gesichtes
S01.36	Offene Wunde: Gehörknöchelchen	S07.0	Zerquetschung des Schädels
S01.37	Offene Wunde: Trommelfell	S07.1	Zerquetschung sonstiger Teile des Kopfes
S01.38	Offene Wunde: Innenohr	S07.8	Zerquetschung des Kopfes, Teil nicht näher bezeichnet
S01.39	Offene Wunde: Sonstige und mehrere Teile des Ohres und der Gehörstrukturen	S07.9	Traumatische Trommelfellruptur
S01.50	Offene Wunde: Mund, Teil nicht näher bezeichnet	S09.2	Nicht näher bezeichnete Verletzung des Kopfes
S01.52	Offene Wunde: Wangenschleimhaut	S09.9	



S11.01	Offene Wunde: Kehlkopf	S21.80	Nicht näher bezeichnete offene Wunde sonstiger Teile des Thorax
S11.02	Offene Wunde: Trachea, Pars cervicalis	S21.83	Offene Wunde (jeder Teil des Thorax) mit Verbindung zu einer intrathorakalen Verletzung
S11.1	Offene Wunde mit Beteiligung der Schilddrüse	S21.87	Weichteilschaden I. Grades bei offener Fraktur oder Luxation des Thorax
S11.21	Offene Wunde: Rachen	S21.88	Weichteilschaden II. Grades bei offener Fraktur oder Luxation des Thorax
S11.22	Offene Wunde: Ösophagus, Pars cervicalis	S21.89	Weichteilschaden III. Grades bei offener Fraktur oder Luxation des Thorax
S12.0	Fraktur des 1. Halswirbels	S21.9	Offene Wunde des Thorax, Teil nicht näher bezeichnet
S12.1	Fraktur des 2. Halswirbels	S22.00	Fraktur eines Brustwirbels: Höhe nicht näher bezeichnet
S12.21	Fraktur des 3. Halswirbels	S22.01	Fraktur eines Brustwirbels: T1 und T2
S12.22	Fraktur des 4. Halswirbels	S22.02	Fraktur eines Brustwirbels: T3 und T4
S12.23	Fraktur des 5. Halswirbels	S22.03	Fraktur eines Brustwirbels: T5 und T6
S12.24	Fraktur des 6. Halswirbels	S22.04	Fraktur eines Brustwirbels: T7 und T8
S12.25	Fraktur des 7. Halswirbels	S22.05	Fraktur eines Brustwirbels: T9 und T10
S12.7	Multiple Frakturen der Halswirbelsäule	S22.06	Fraktur eines Brustwirbels: T11 und T12
S12.8	Fraktur sonstiger Teile im Bereich des Halses	S22.1	Multiple Frakturen der Brustwirbelsäule
S12.9	Fraktur im Bereich des Halses, Teil nicht näher bezeichnet	S22.20	Fraktur des Sternums: Nicht näher bezeichnet
S13.0	Traumatische Ruptur einer zervikalen Bandscheibe	S22.21	Fraktur des Sternums: Manubrium sterni
S13.10	Luxation eines Halswirbels: Höhe nicht näher bezeichnet	S22.22	Fraktur des Sternums: Corpus sterni
S13.11	Luxation von Halswirbeln: C1/C2	S22.23	Fraktur des Sternums: Processus xiphoideus
S13.12	Luxation von Halswirbeln: C2/C3	S22.40	Rippenserienfraktur: Nicht näher bezeichnet
S13.13	Luxation von Halswirbeln: C3/C4	S22.41	Rippenserienfraktur: Mit Beteiligung der ersten Rippe
S13.14	Luxation von Halswirbeln: C4/C5	S22.44	Rippenserienfraktur: Mit Beteiligung von vier und mehr Rippen
S13.15	Luxation von Halswirbeln: C5/C6	S22.5	Instabiler Thorax
S13.16	Luxation von Halswirbeln: C6/C7	S23.0	Traumatische Ruptur einer thorakalen Bandscheibe
S13.17	Luxation von Halswirbeln: C7/T1	S23.10	Luxation eines Brustwirbels: Höhe nicht näher bezeichnet
S13.18	Luxation von Halswirbeln: Sonstige	S23.11	Luxation eines Brustwirbels: T1/T2 und T2/T3
S13.2	Luxation sonstiger und nicht näher bezeichneter Teile im Bereich des Halses	S23.12	Luxation eines Brustwirbels: T3/T4 und T4/T5
S13.3	Multiple Luxationen im Bereich des Halses	S23.13	Luxation eines Brustwirbels: T5/T6 und T6/T7
S14.0	Kontusion und Ödem des zervikalen Rückenmarkes	S23.14	Luxation eines Brustwirbels: T7/T8 und T8/T9
S14.10	Verletzungen des zervikalen Rückenmarkes, nicht näher bezeichnet	S23.15	Luxation eines Brustwirbels: T9/T10 und T10/T11
S14.11	Komplette Querschnittverletzung des zervikalen Rückenmarkes	S23.16	Luxation eines Brustwirbels: T11/T12
S14.12	Zentrale Halsmarkverletzung (inkomplette Querschnittverletzung)	S23.17	Luxation eines Brustwirbels: T12/L1
S14.13	Sonstige inkomplette Querschnittverletzungen des zervikalen Rückenmarkes	S24.0	Kontusion und Ödem des thorakalen Rückenmarkes
S14.2	Verletzung von Nervenwurzeln der Halswirbelsäule	S24.10	Verletzung des thorakalen Rückenmarkes, nicht näher bezeichnet
S14.3	Verletzung des Plexus brachialis	S24.11	Komplette Querschnittverletzung des thorakalen Rückenmarkes
S14.5	Verletzung zervikaler sympathischer Nerven	S24.12	Inkomplette Querschnittverletzung des thorakalen Rückenmarkes
S14.70	Verletzung des zervikalen Rückenmarkes: Höhe nicht näher bezeichnet	S24.2	Verletzung von Nervenwurzeln der Brustwirbelsäule
S14.71	Verletzung des Rückenmarkes: C1	S24.4	Verletzung thorakaler sympathischer Nerven
S14.72	Verletzung des Rückenmarkes: C2	S24.70	Verletzung des thorakalen Rückenmarkes: Höhe nicht näher bezeichnet
S14.73	Verletzung des Rückenmarkes: C3	S24.71	Verletzung des Rückenmarkes: T1
S14.74	Verletzung des Rückenmarkes: C4	S24.72	Verletzung des Rückenmarkes: T2/T3
S14.75	Verletzung des Rückenmarkes: C5	S24.73	Verletzung des Rückenmarkes: T4/T5
S14.76	Verletzung des Rückenmarkes: C6	S24.74	Verletzung des Rückenmarkes: T6/T7
S14.77	Verletzung des Rückenmarkes: C7	S24.75	Verletzung des Rückenmarkes: T8/T9
S14.78	Verletzung des Rückenmarkes: C8	S24.76	Verletzung des Rückenmarkes: T10/T11
S15.00	Verletzung: A. carotis, Teil nicht näher bezeichnet	S24.77	Verletzung des Rückenmarkes: T12
S15.01	Verletzung: A. carotis communis	S25.0	Verletzung der Aorta thoracica
S15.02	Verletzung: A. carotis externa	S25.1	Verletzung des Truncus brachiocephalicus oder der A. subclavia
S15.03	Verletzung: A. carotis interna	S25.2	Verletzung der V. cava superior
S15.3	Verletzung der V. jugularis interna	S25.3	Verletzung der V. brachiocephalica oder der V. subclavia
S15.80	Verletzung epiduraler Blutgefäße in Höhe des Halses	S25.80	Verletzung epiduraler Blutgefäße in Höhe des Thorax
S15.81	Verletzung subduraler Blutgefäße in Höhe des Halses	S25.81	Verletzung subduraler Blutgefäße in Höhe des Thorax
S15.82	Verletzung subarachnoidaler Blutgefäße in Höhe des Halses	S25.82	Verletzung subarachnoidaler Blutgefäße in Höhe des Thorax
S17.0	Zerquetschung des Kehlkopfes und der Trachea		
S17.8	Zerquetschung sonstiger Teile des Halses		
S17.9	Zerquetschung des Halses, Teil nicht näher bezeichnet		
S19.80	Verletzung zervikaler Rückenmarkshäute		
S21.1	Offene Wunde der vorderen Thoraxwand		
S21.2	Offene Wunde der hinteren Thoraxwand		
S21.7	Multiple offene Wunden der Thoraxwand		



S26.0	Traumatisches Hämoperikard	S34.0	Kontusion und Ödem des lumbalen Rückenmarkes [Conus medullaris]
S26.81	Prellung des Herzens	S34.10	Komplette Querschnittverletzung des lumbalen Rückenmarkes
S26.82	Rissverletzung des Herzens ohne Eröffnung einer Herzhöhle	S34.11	Inkomplette Querschnittverletzung des lumbalen Rückenmarkes
S26.83	Rissverletzung des Herzens mit Eröffnung einer Herzhöhle	S34.18	Sonstige Verletzung des lumbalen Rückenmarkes
S26.88	Sonstige Verletzungen des Herzens	S34.2	Verletzung von Nervenwurzeln der Lendenwirbelsäule und des Kreuzbeins
S26.9	Verletzung des Herzens, nicht näher bezeichnet	S34.30	Komplettes traumatisches Cauda- (equina-) Syndrom
S27.0	Traumatischer Pneumothorax	S34.31	Inkomplettes traumatisches Cauda- (equina-) Syndrom
S27.1	Traumatischer Hämatothorax	S34.38	Sonstige und nicht näher bezeichnete Verletzungen der Cauda equina
S27.2	Traumatischer Hämatothorax	S34.4	Verletzung des Plexus lumbosacralis
S27.32	Rissverletzung der Lunge	S34.5	Verletzung sympathischer Nerven der Lendenwirbel-, Kreuzbein- und Beckenregion
S27.38	Sonstige und nicht näher bezeichnete Verletzungen der Lunge	S34.70	Verletzung des lumbosakralen Rückenmarkes: Höhe nicht näher bezeichnet
S27.4	Verletzung eines Bronchus	S34.71	Verletzung des Rückenmarkes: L1
S27.5	Verletzung der Trachea, Pars thoracica	S34.72	Verletzung des Rückenmarkes: L2
S27.6	Verletzung der Pleura	S34.73	Verletzung des Rückenmarkes: L3
S27.7	Multiple Verletzungen intrathorakaler Organe	S34.74	Verletzung des Rückenmarkes: L4
S27.81	Verletzung: Zwerchfell	S34.75	Verletzung des Rückenmarkes: L5
S27.82	Verletzung: Ductus thoracicus	S34.76	Verletzung des Rückenmarkes: S1
S27.83	Verletzung: Ösophagus, Pars thoracica	S34.77	Verletzung des Rückenmarkes: S2-S5
S27.84	Verletzung: Thymus	S35.0	Verletzung der Aorta abdominalis
S27.88	Verletzung: Sonstige näher bezeichnete intrathorakale Organe und Strukturen	S35.1	Verletzung der V. cava inferior
S27.9	Verletzung eines nicht näher bezeichneten intrathorakalen Organs	S35.2	Verletzung des Truncus coeliacus oder der A. mesenterica
S28.0	Brustkorberquetschung	S35.3	Verletzung der V. portae oder der V. lienalis
S28.1	Traumatische Amputation eines Teiles des Thorax	S35.4	Verletzung von Blutgefäßen der Niere
S29.80	Verletzung thorakaler Rückenmarkshäute	S35.5	Verletzung von Blutgefäßen der Iliakalregion
S31.0	Offene Wunde der Lumbosakralgegend und des Beckens	S35.7	Verletzung mehrerer Blutgefäße in Höhe des Abdomens, der Lumbosakralgegend und des Beckens
S31.1	Offene Wunde der Bauchdecke	S35.80	Verletzung epiduraler Blutgefäße in Höhe des Abdomens, der Lumbosakralgegend und des Beckens
S31.3	Offene Wunde des Skrotums und der Testes	S35.81	Verletzung subduraler Blutgefäße in Höhe des Abdomens, der Lumbosakralgegend und des Beckens
S31.7	Multiple offene Wunden des Abdomens, der Lumbosakralgegend und des Beckens	S35.82	Verletzung subarachnoidaler Blutgefäße in Höhe des Abdomens, der Lumbosakralgegend und des Beckens
S31.80	Offene Wunde sonstiger und nicht näher bezeichneter Teile des Abdomens	S35.88	Verletzung sonstiger Blutgefäße in Höhe des Abdomens, der Lumbosakralgegend und des Beckens
S31.83	Offene Wunde (jeder Teil des Abdomens, der Lumbosakralgegend und des Beckens) mit Verbindung zu einer intraabdominalen Verletzung	S35.9	Verletzung eines nicht näher bezeichneten Blutgefäßes in Höhe des Abdomens, der Lumbosakralgegend und des Beckens
S31.87	Weichteilschaden I. Grades bei offener Fraktur oder Luxation der Lendenwirbelsäule und des Beckens	S36.01	Hämatom der Milz
S31.88	Weichteilschaden II. Grades bei offener Fraktur oder Luxation der Lendenwirbelsäule und des Beckens	S36.02	Kapselriss der Milz, ohne größeren Einriss des Parenchyms
S31.89	Weichteilschaden III. Grades bei offener Fraktur oder Luxation der Lendenwirbelsäule und des Beckens	S36.03	Rissverletzung der Milz mit Beteiligung des Parenchyms
S32.00	Fraktur eines Lendenwirbels: Höhe nicht näher bezeichnet	S36.10	Verletzung der Leber, nicht näher bezeichnet
S32.01	Fraktur eines Lendenwirbels: L1	S36.11	Prellung und Hämatom der Leber
S32.02	Fraktur eines Lendenwirbels: L2	S36.12	Rissverletzung der Leber, nicht näher bezeichnet
S32.03	Fraktur eines Lendenwirbels: L3	S36.13	Leichte Rissverletzung der Leber
S32.04	Fraktur eines Lendenwirbels: L4	S36.14	Mittelschwere Rissverletzung der Leber
S32.05	Fraktur eines Lendenwirbels: L5	S36.15	Schwere Rissverletzung der Leber
S32.1	Fraktur des Os sacrum	S36.16	Sonstige Verletzungen der Leber
S32.2	Fraktur des Os coccygis	S36.17	Verletzung: Gallenblase
S32.7	Multiple Frakturen mit Beteiligung der Lendenwirbelsäule und des Beckens	S36.18	Verletzung: Gallengang
S32.82	Fraktur: Lendenwirbelsäule und Kreuzbein, Teil nicht näher bezeichnet	S36.40	Verletzung: Dünndarm, Teil nicht näher bezeichnet
S32.89	Fraktur: Sonstige und nicht näher bezeichnete Teile des Beckens	S36.50	Verletzung: Dickdarm, Teil nicht näher bezeichnet
S33.0	Traumatische Ruptur einer lumbalen Bandscheibe	S36.52	Verletzung: Colon transversum
S33.10	Luxation eines Lendenwirbels: Höhe nicht näher bezeichnet	S36.53	Verletzung: Colon descendens
S33.11	Luxation eines Lendenwirbels: L1/L2	S36.59	Verletzung: Sonstige und mehrere Teile des Dickdarmes
S33.12	Luxation eines Lendenwirbels: L2/L3		
S33.13	Luxation eines Lendenwirbels: L3/L4		
S33.14	Luxation eines Lendenwirbels: L4/L5		
S33.15	Luxation eines Lendenwirbels: L5/S1		

S36.6	Verletzung des Rektums	S75.7	Verletzung mehrerer Blutgefäße in Höhe der Hüfte und des Oberschenkels
S36.7	Verletzung mehrerer intraabdominaler Organe	S75.8	Verletzung sonstiger Blutgefäße in Höhe der Hüfte und des Oberschenkels
S36.81	Verletzung: Peritoneum	S75.9	Verletzung eines nicht näher bezeichneten Blutgefäßes in Höhe der Hüfte und des Oberschenkels
S36.83	Verletzung: Retroperitoneum	S77.0	Zerquetschung der Hüfte
S37.02	Rissverletzung der Niere	S77.1	Zerquetschung des Oberschenkels
S37.1	Verletzung des Harnleiters	S77.2	Zerquetschung mit Beteiligung der Hüfte und des Oberschenkels
S38.0	Zerquetschung der äußeren Genitalorgane	S82.11	Fraktur des proximalen Endes der Tibia: Mit Fraktur der Fibula (jeder Teil)
S38.1	Zerquetschung sonstiger und nicht näher bezeichneter Teile des Abdomens, der Lumbosakralgegend und des Beckens	S82.41	Fraktur der Fibula, isoliert: Proximales Ende
S38.3	Traumatische Abtrennung sonstiger und nicht näher bezeichneter Teile des Abdomens, der Lumbosakralgegend und des Beckens	S85.1	Verletzung der A. tibialis (anterior) (posterior)
S39.81	Verletzung lumbosakraler Rückenmarkhäute	S85.2	Verletzung der A. peronea
S42.21	Fraktur des proximalen Endes des Humerus: Kopf	S85.7	Verletzung mehrerer Blutgefäße in Höhe des Unterschenkels
S42.29	Fraktur des proximalen Endes des Humerus: Sonstige und multiple Teile	S85.9	Verletzung eines nicht näher bezeichneten Blutgefäßes in Höhe des Unterschenkels
S42.3	Fraktur des Humerusschaftes	S87.0	Zerquetschung des Knies
S45.0	Verletzung der A. axillaris	S87.8	Zerquetschung sonstiger und nicht näher bezeichneter Teile des Unterschenkels
S45.1	Verletzung der A. brachialis	S95.0	Verletzung der A. dorsalis pedis
S45.2	Verletzung der V. axillaris oder der V. brachialis	S95.1	Verletzung der A. plantaris pedis
S45.3	Verletzung oberflächlicher Venen in Höhe der Schulter und des Oberarmes	S95.2	Verletzung von Venen des Fußrückens
S45.7	Verletzung mehrerer Blutgefäße in Höhe der Schulter und des Oberarmes	S95.7	Verletzung mehrerer Blutgefäße in Höhe des Knöchels und des Fußes
S45.8	Verletzung sonstiger Blutgefäße in Höhe der Schulter und des Oberarmes	S95.8	Verletzung sonstiger Blutgefäße in Höhe des Knöchels und des Fußes
S45.9	Verletzung eines nicht näher bezeichneten Blutgefäßes in Höhe der Schulter und des Oberarmes	S95.9	Verletzung eines nicht näher bezeichneten Blutgefäßes in Höhe des Knöchels und des Fußes
S47	Zerquetschung der Schulter und des Oberarmes	S97.0	Zerquetschung des oberen Sprunggelenkes
S55.0	Verletzung der A. ulnaris in Höhe des Unterarmes	S97.1	Zerquetschung einer oder mehrerer Zehen
S55.1	Verletzung der A. radialis in Höhe des Unterarmes	S97.8	Zerquetschung sonstiger Teile des oberen Sprunggelenkes und des Fußes
S55.2	Verletzung von Venen in Höhe des Unterarmes	T04.0	Zerquetschungen mit Beteiligung von Kopf und Hals
S55.7	Verletzung mehrerer Blutgefäße in Höhe des Unterarmes	T04.1	Zerquetschungen mit Beteiligung von Thorax und Abdomen, von Thorax und Lumbosakralgegend oder von Thorax und Becken
S55.8	Verletzung sonstiger Blutgefäße in Höhe des Unterarmes	T04.2	Zerquetschungen mit Beteiligung mehrerer Regionen der oberen Extremität(en)
S55.9	Verletzung eines nicht näher bezeichneten Blutgefäßes in Höhe des Unterarmes	T04.3	Zerquetschungen mit Beteiligung mehrerer Regionen der unteren Extremität(en)
S57.0	Zerquetschung des Ellenbogens	T04.4	Zerquetschungen mit Beteiligung mehrerer Regionen der oberen Extremität(en) und mehrerer Regionen der unteren Extremität(en)
S57.8	Zerquetschung sonstiger Teile des Unterarmes	T04.7	Zerquetschungen mit Beteiligung von Thorax, Abdomen und Extremität(en), von Thorax, Lumbosakralgegend und Extremität(en) oder von Thorax, Becken und Extremität(en)
S57.9	Zerquetschung des Unterarmes, Teil nicht näher bezeichnet	T04.8	Zerquetschungen mit Beteiligung sonstiger Kombinationen von Körperregionen
S62.8	Fraktur sonstiger und nicht näher bezeichneter Teile des Handgelenkes und der Hand	T04.9	Multiple Zerquetschungen, nicht näher bezeichnet
S65.0	Verletzung der A. ulnaris in Höhe des Handgelenkes und der Hand	T05.8	Traumatische Amputationen mit Beteiligung sonstiger Kombinationen von Körperregionen
S65.1	Verletzung der A. radialis in Höhe des Handgelenkes und der Hand	T06.0	Verletzungen des Gehirns und der Hirnnerven kombiniert mit Verletzungen von Nerven und Rückenmark in Halshöhe
S65.2	Verletzung von Gefäßen des Arcus palmaris superficialis	T06.1	Verletzungen der Nerven und des Rückenmarkes mit Beteiligung mehrerer sonstiger Körperregionen
S65.3	Verletzung von Gefäßen des Arcus palmaris profundus	T06.3	Verletzungen von Blutgefäßen mit Beteiligung mehrerer Körperregionen
S65.4	Verletzung eines oder mehrerer Blutgefäße des Daumens	T08.0	Fraktur der Wirbelsäule, Höhe nicht näher bezeichnet: geschlossen
S65.5	Verletzung eines oder mehrerer Blutgefäße sonstiger Finger	T08.1	Fraktur der Wirbelsäule, Höhe nicht näher bezeichnet: offen
S65.7	Verletzung mehrerer Blutgefäße in Höhe des Handgelenkes und der Hand	T09.1	Offene Wunde des Rumpfes, Höhe nicht näher bezeichnet
S65.8	Verletzung sonstiger Blutgefäße in Höhe des Handgelenkes und der Hand	T09.3	Verletzung des Rückenmarkes, Höhe nicht näher bezeichnet
S65.9	Verletzung eines nicht näher bezeichneten Blutgefäßes im Bereich des Handgelenkes und der Hand		
S67.0	Zerquetschung des Daumens und eines oder mehrerer sonstiger Finger		
S67.8	Zerquetschung sonstiger und nicht näher bezeichneter Teile des Handgelenkes und der Hand		
S70.1	Prellung des Oberschenkels		



T09.4	Verletzung nicht näher bezeichneter Nerven, Nervenwurzeln und Plexus im Bereich des Rumpfes	T25.3	Verbrennung 3. Grades der Knöchelregion und des Fußes
T09.6	Traumatische Amputation des Rumpfes, Höhe nicht näher bezeichnet	T25.7	Verätzung 3. Grades der Knöchelregion und des Fußes
T11.4	Verletzung eines nicht näher bezeichneten Blutgefäßes der oberen Extremität, Höhe nicht näher bezeichnet	T26.0	Verbrennung des Augenlides und der Periokularregion
T13.4	Verletzung eines nicht näher bezeichneten Blutgefäßes der unteren Extremität, Höhe nicht näher bezeichnet	T26.1	Verbrennung der Kornea und des Konjunktivalsackes
T14.5	Verletzung eines oder mehrerer Blutgefäße an einer nicht näher bezeichneten Körperregion	T26.2	Verbrennung mit nachfolgender Ruptur und Destruktion des Augapfels
T14.7	Zerquetschung und traumatische Amputation einer nicht näher bezeichneten Körperregion	T26.3	Verbrennung sonstiger Teile des Auges und seiner Anhangsgebilde
T20.3	Verbrennung 3. Grades des Kopfes und des Halses	T26.4	Verbrennung des Auges und seiner Anhangsgebilde, Teil nicht näher bezeichnet
T20.7	Verätzung 3. Grades des Kopfes und des Halses	T26.5	Verätzung des Augenlides und der Periokularregion
T21.30	Verbrennung 3. Grades des Rumpfes: Rumpf, Teil nicht näher bezeichnet	T26.6	Verätzung der Kornea und des Konjunktivalsackes
T21.31	Verbrennung 3. Grades des Rumpfes: Brustdrüse [Mamma]	T26.7	Verätzung mit nachfolgender Ruptur und Destruktion des Augapfels
T21.32	Verbrennung 3. Grades des Rumpfes: Thoraxwand ausgenommen Brustdrüse und -warze	T26.8	Verätzung sonstiger Teile des Auges und seiner Anhangsgebilde
T21.33	Verbrennung 3. Grades des Rumpfes: Bauchdecke	T26.9	Verätzung des Auges und seiner Anhangsgebilde, Teil nicht näher bezeichnet
T21.34	Verbrennung 3. Grades des Rumpfes: Rücken [jeder Teil]	T27.0	Verbrennung des Kehlkopfes und der Trachea
T21.35	Verbrennung 3. Grades des Rumpfes: (Äußeres) Genitale	T27.1	Verbrennung des Kehlkopfes und der Trachea mit Beteiligung der Lunge
T21.39	Verbrennung 3. Grades des Rumpfes: Sonstige Teile	T27.2	Verbrennung sonstiger Teile der Atemwege
T21.70	Verätzung 3. Grades des Rumpfes: Rumpf, Teil nicht näher bezeichnet	T27.3	Verbrennung der Atemwege, Teil nicht näher bezeichnet
T21.71	Verätzung 3. Grades des Rumpfes: Brustdrüse [Mamma]	T27.4	Verätzung des Kehlkopfes und der Trachea
T21.72	Verätzung 3. Grades des Rumpfes: Thoraxwand ausgenommen Brustdrüse und -warze	T27.5	Verätzung des Kehlkopfes und der Trachea mit Beteiligung der Lunge
T21.73	Verätzung 3. Grades des Rumpfes: Bauchdecke	T27.6	Verätzung sonstiger Teile der Atemwege
T21.74	Verätzung 3. Grades des Rumpfes: Rücken [jeder Teil]	T27.7	Verätzung der Atemwege, Teil nicht näher bezeichnet
T21.75	Verätzung 3. Grades des Rumpfes: (Äußeres) Genitale	T28.0	Verbrennung des Mundes und des Rachens
T21.79	Verätzung 3. Grades des Rumpfes: Sonstige Teile	T28.1	Verbrennung des Ösophagus
T22.30	Verbrennung 3. Grades der Schulter und des Armes, ausgenommen Handgelenk und Hand: Teil nicht näher bezeichnet	T28.2	Verbrennung sonstiger Teile des Verdauungstraktes
T22.31	Verbrennung 3. Grades der Schulter und des Armes, ausgenommen Handgelenk und Hand: Unterarm und Ellenbogen	T28.3	Verbrennung innerer Organe des Urogenitaltraktes
T22.32	Verbrennung 3. Grades der Schulter und des Armes, ausgenommen Handgelenk und Hand: (Ober-) Arm und Schulterregion	T28.4	Verbrennung sonstiger und nicht näher bezeichneter innerer Organe
T22.33	Verbrennung 3. Grades der Schulter und des Armes, ausgenommen Handgelenk und Hand: Achselhöhle	T28.5	Verätzung des Mundes und des Rachens
T22.70	Verätzung 3. Grades der Schulter und des Armes, ausgenommen Handgelenk und Hand: Teil nicht näher bezeichnet	T28.6	Verätzung des Ösophagus
T22.71	Verätzung 3. Grades der Schulter und des Armes, ausgenommen Handgelenk und Hand: Unterarm und Ellenbogen	T28.7	Verätzung sonstiger Teile des Verdauungstraktes
T22.72	Verätzung 3. Grades der Schulter und des Armes, ausgenommen Handgelenk und Hand: (Ober-) Arm und Schulterregion	T28.8	Verätzung innerer Organe des Urogenitaltraktes
T22.73	Verätzung 3. Grades der Schulter und des Armes, ausgenommen Handgelenk und Hand: Achselhöhle	T28.9	Verätzung sonstiger und nicht näher bezeichneter innerer Organe
T23.3	Verbrennung 3. Grades des Handgelenkes und der Hand	T29.0	Verbrennungen mehrerer Körperregionen nicht näher bezeichneten Grades
T23.7	Verätzung 3. Grades des Handgelenkes und der Hand	T29.3	Verbrennungen mehrerer Körperregionen, wobei mindestens eine Verbrennung 3. Grades angegeben ist
T24.3	Verbrennung 3. Grades der Hüfte und des Beines, ausgenommen Knöchelregion und Fuß	T29.4	Verätzungen mehrerer Körperregionen nicht näher bezeichneten Grades
T24.7	Verätzung 3. Grades der Hüfte und des Beines, ausgenommen Knöchelregion und Fuß	T29.7	Verätzungen mehrerer Körperregionen, wobei mindestens eine Verätzung 3. Grades angegeben ist
		T31.22	Verbrennungen von 20-29 % der Körperoberfläche: 20-29 % Verbrennungen 3. Grades
		T31.32	Verbrennungen von 30-39 % der Körperoberfläche: 20-29 % Verbrennungen 3. Grades
		T31.33	Verbrennungen von 30-39 % der Körperoberfläche: 30-39 % Verbrennungen 3. Grades
		T31.42	Verbrennungen von 40-49 % der Körperoberfläche: 20-29 % Verbrennungen 3. Grades
		T31.43	Verbrennungen von 40-49 % der Körperoberfläche: 30-39 % Verbrennungen 3. Grades
		T31.44	Verbrennungen von 40-49 % der Körperoberfläche: 40-49 % Verbrennungen 3. Grades
		T31.50	Verbrennungen von 50-59 % der Körperoberfläche: Weniger als 10 % oder nicht näher bezeichneter Anteil von Verbrennungen 3. Grades
		T31.51	Verbrennungen von 50-59 % der Körperoberfläche: 10-19 % Verbrennungen 3. Grades





T31.52	Verbrennungen von 50-59 % der Körperoberfläche: 20-29 % Verbrennungen 3. Grades	T31.93	Verbrennungen von 90 % oder mehr der Körperoberfläche: 30-39 % Verbrennungen 3. Grades
T31.53	Verbrennungen von 50-59 % der Körperoberfläche: 30-39 % Verbrennungen 3. Grades	T31.94	Verbrennungen von 90 % oder mehr der Körperoberfläche: 40-49 % Verbrennungen 3. Grades
T31.54	Verbrennungen von 50-59 % der Körperoberfläche: 40-49 % Verbrennungen 3. Grades	T31.95	Verbrennungen von 90 % oder mehr der Körperoberfläche: 50-59 % Verbrennungen 3. Grades
T31.55	Verbrennungen von 50-59 % der Körperoberfläche: 50-59 % Verbrennungen 3. Grades	T31.96	Verbrennungen von 90 % oder mehr der Körperoberfläche: 60-69 % Verbrennungen 3. Grades
T31.60	Verbrennungen von 60-69 % der Körperoberfläche: Weniger als 10 % oder nicht näher bezeichneter Anteil von Verbrennungen 3. Grades	T31.97	Verbrennungen von 90 % oder mehr der Körperoberfläche: 70-79 % Verbrennungen 3. Grades
T31.61	Verbrennungen von 60-69 % der Körperoberfläche: 10-19 % Verbrennungen 3. Grades	T31.98	Verbrennungen von 90 % oder mehr der Körperoberfläche: 80-89 % Verbrennungen 3. Grades
T31.62	Verbrennungen von 60-69 % der Körperoberfläche: 20-29 % Verbrennungen 3. Grades	T31.99	Verbrennungen von 90 % oder mehr der Körperoberfläche: 90 % oder mehr Verbrennungen 3. Grades
T31.63	Verbrennungen von 60-69 % der Körperoberfläche: 30-39 % Verbrennungen 3. Grades	T32.22	Verätzungen von 20-29 % der Körperoberfläche: 20-29 % Verätzungen 3. Grades
T31.64	Verbrennungen von 60-69 % der Körperoberfläche: 40-49 % Verbrennungen 3. Grades	T32.32	Verätzungen von 30-39 % der Körperoberfläche: 20-29 % Verätzungen 3. Grades
T31.65	Verbrennungen von 60-69 % der Körperoberfläche: 50-59 % Verbrennungen 3. Grades	T32.33	Verätzungen von 30-39 % der Körperoberfläche: 30-39 % Verätzungen 3. Grades
T31.66	Verbrennungen von 60-69 % der Körperoberfläche: 60-69 % Verbrennungen 3. Grades	T32.42	Verätzungen von 40-49 % der Körperoberfläche: 20-29 % Verätzungen 3. Grades
T31.70	Verbrennungen von 70-79 % der Körperoberfläche: Weniger als 10 % oder nicht näher bezeichneter Anteil von Verbrennungen 3. Grades	T32.43	Verätzungen von 40-49 % der Körperoberfläche: 30-39 % Verätzungen 3. Grades
T31.71	Verbrennungen von 70-79 % der Körperoberfläche: 10-19 % Verbrennungen 3. Grades	T32.44	Verätzungen von 40-49 % der Körperoberfläche: 40-49 % Verätzungen 3. Grades
T31.72	Verbrennungen von 70-79 % der Körperoberfläche: 20-29 % Verbrennungen 3. Grades	T32.50	Verätzungen von 50-59 % der Körperoberfläche: Weniger als 10 % oder nicht näher bezeichneter Anteil von Verätzungen 3. Grades
T31.73	Verbrennungen von 70-79 % der Körperoberfläche: 30-39 % Verbrennungen 3. Grades	T32.51	Verätzungen von 50-59 % der Körperoberfläche: 10-19 % Verätzungen 3. Grades
T31.74	Verbrennungen von 70-79 % der Körperoberfläche: 40-49 % Verbrennungen 3. Grades	T32.52	Verätzungen von 50-59 % der Körperoberfläche: 20-29 % Verätzungen 3. Grades
T31.75	Verbrennungen von 70-79 % der Körperoberfläche: 50-59 % Verbrennungen 3. Grades	T32.53	Verätzungen von 50-59 % der Körperoberfläche: 30-39 % Verätzungen 3. Grades
T31.76	Verbrennungen von 70-79 % der Körperoberfläche: 60-69 % Verbrennungen 3. Grades	T32.54	Verätzungen von 50-59 % der Körperoberfläche: 40-49 % Verätzungen 3. Grades
T31.77	Verbrennungen von 70-79 % der Körperoberfläche: 70-79 % Verbrennungen 3. Grades	T32.55	Verätzungen von 50-59 % der Körperoberfläche: 50-59 % Verätzungen 3. Grades
T31.80	Verbrennungen von 80-89 % der Körperoberfläche: Weniger als 10 % oder nicht näher bezeichneter Anteil von Verbrennungen 3. Grades	T32.60	Verätzungen von 60-69 % der Körperoberfläche: Weniger als 10 % oder nicht näher bezeichneter Anteil von Verätzungen 3. Grades
T31.81	Verbrennungen von 80-89 % der Körperoberfläche: 10-19 % Verbrennungen 3. Grades	T32.61	Verätzungen von 60-69 % der Körperoberfläche: 10-19 % Verätzungen 3. Grades
T31.82	Verbrennungen von 80-89 % der Körperoberfläche: 20-29 % Verbrennungen 3. Grades	T32.62	Verätzungen von 60-69 % der Körperoberfläche: 20-29 % Verätzungen 3. Grades
T31.83	Verbrennungen von 80-89 % der Körperoberfläche: 30-39 % Verbrennungen 3. Grades	T32.63	Verätzungen von 60-69 % der Körperoberfläche: 30-39 % Verätzungen 3. Grades
T31.84	Verbrennungen von 80-89 % der Körperoberfläche: 40-49 % Verbrennungen 3. Grades	T32.64	Verätzungen von 60-69 % der Körperoberfläche: 40-49 % Verätzungen 3. Grades
T31.85	Verbrennungen von 80-89 % der Körperoberfläche: 50-59 % Verbrennungen 3. Grades	T32.65	Verätzungen von 60-69 % der Körperoberfläche: 50-59 % Verätzungen 3. Grades
T31.86	Verbrennungen von 80-89 % der Körperoberfläche: 60-69 % Verbrennungen 3. Grades	T32.66	Verätzungen von 60-69 % der Körperoberfläche: 60-69 % Verätzungen 3. Grades
T31.87	Verbrennungen von 80-89 % der Körperoberfläche: 70-79 % Verbrennungen 3. Grades	T32.70	Verätzungen von 70-79 % der Körperoberfläche: Weniger als 10 % oder nicht näher bezeichneter Anteil von Verätzungen 3. Grades
T31.88	Verbrennungen von 80-89 % der Körperoberfläche: 80-89 % Verbrennungen 3. Grades	T32.71	Verätzungen von 70-79 % der Körperoberfläche: 10-19 % Verätzungen 3. Grades
T31.90	Verbrennungen von 90 % oder mehr der Körperoberfläche: Weniger als 10 % oder nicht näher bezeichneter Anteil von Verbrennungen 3. Grades	T32.72	Verätzungen von 70-79 % der Körperoberfläche: 20-29 % Verätzungen 3. Grades
T31.91	Verbrennungen von 90 % oder mehr der Körperoberfläche: 10-19 % Verbrennungen 3. Grades	T32.73	Verätzungen von 70-79 % der Körperoberfläche: 30-39 % Verätzungen 3. Grades
T31.92	Verbrennungen von 90 % oder mehr der Körperoberfläche: 20-29 % Verbrennungen 3. Grades		



T32.74	Verätzungen von 70-79 % der Körperoberfläche: 40-49 % Verätzungen 3. Grades	T34.4	Erfrierung mit Gewebsnekrose des Armes
T32.75	Verätzungen von 70-79 % der Körperoberfläche: 50-59 % Verätzungen 3. Grades	T34.5	Erfrierung mit Gewebsnekrose des Handgelenkes und der Hand
T32.76	Verätzungen von 70-79 % der Körperoberfläche: 60-69 % Verätzungen 3. Grades	T34.6	Erfrierung mit Gewebsnekrose der Hüfte und des Oberschenkels
T32.77	Verätzungen von 70-79 % der Körperoberfläche: 70-79 % Verätzungen 3. Grades	T34.7	Erfrierung mit Gewebsnekrose des Knies und des Unterschenkels
T32.80	Verätzungen von 80-89 % der Körperoberfläche: Weniger als 10 % oder nicht näher bezeichneter Anteil von Verätzungen 3. Grades	T34.8	Erfrierung mit Gewebsnekrose der Knöchelregion und des Fußes
T32.81	Verätzungen von 80-89 % der Körperoberfläche: 10-19 % Verätzungen 3. Grades	T34.9	Erfrierung mit Gewebsnekrose an sonstigen und nicht näher bezeichneten Lokalisationen
T32.82	Verätzungen von 80-89 % der Körperoberfläche: 20-29 % Verätzungen 3. Grades	T35.0	Oberflächliche Erfrierung mit Beteiligung mehrerer Körperregionen
T32.83	Verätzungen von 80-89 % der Körperoberfläche: 30-39 % Verätzungen 3. Grades	T35.1	Erfrierung mit Gewebsnekrose mit Beteiligung mehrerer Körperregionen
T32.84	Verätzungen von 80-89 % der Körperoberfläche: 40-49 % Verätzungen 3. Grades	T35.2	Nicht näher bezeichnete Erfrierung des Kopfes und des Halses
T32.85	Verätzungen von 80-89 % der Körperoberfläche: 50-59 % Verätzungen 3. Grades	T35.3	Nicht näher bezeichnete Erfrierung des Thorax, des Abdomens, der Lumbosakralgegend und des Beckens
T32.86	Verätzungen von 80-89 % der Körperoberfläche: 60-69 % Verätzungen 3. Grades	T35.4	Nicht näher bezeichnete Erfrierung der oberen Extremität
T32.87	Verätzungen von 80-89 % der Körperoberfläche: 70-79 % Verätzungen 3. Grades	T35.5	Nicht näher bezeichnete Erfrierung der unteren Extremität
T32.88	Verätzungen von 80-89 % der Körperoberfläche: 80-89 % Verätzungen 3. Grades	T35.6	Nicht näher bezeichnete Erfrierung mit Beteiligung mehrerer Körperregionen
T32.90	Verätzungen von 90 % oder mehr der Körperoberfläche: Weniger als 10 % oder nicht näher bezeichneter Anteil von Verätzungen 3. Grades	T35.7	Nicht näher bezeichnete Erfrierung an nicht näher bezeichneten Lokalisationen
T32.91	Verätzungen von 90 % oder mehr der Körperoberfläche: 10-19 % Verätzungen 3. Grades	T36.0	Vergiftung: Penicilline
T32.92	Verätzungen von 90 % oder mehr der Körperoberfläche: 20-29 % Verätzungen 3. Grades	T36.1	Vergiftung: Cephalosporine und andere Beta-Laktam-Antibiotika
T32.93	Verätzungen von 90 % oder mehr der Körperoberfläche: 30-39 % Verätzungen 3. Grades	T36.2	Vergiftung: Chloramphenicol-Gruppe
T32.94	Verätzungen von 90 % oder mehr der Körperoberfläche: 40-49 % Verätzungen 3. Grades	T36.3	Vergiftung: Makrolide
T32.95	Verätzungen von 90 % oder mehr der Körperoberfläche: 50-59 % Verätzungen 3. Grades	T36.4	Vergiftung: Tetracycline
T32.96	Verätzungen von 90 % oder mehr der Körperoberfläche: 60-69 % Verätzungen 3. Grades	T36.5	Vergiftung: Aminoglykoside
T32.97	Verätzungen von 90 % oder mehr der Körperoberfläche: 70-79 % Verätzungen 3. Grades	T36.6	Vergiftung: Rifamycine
T32.98	Verätzungen von 90 % oder mehr der Körperoberfläche: 80-89 % Verätzungen 3. Grades	T36.7	Vergiftung: Antimykotika bei systemischer Anwendung
T32.99	Verätzungen von 90 % oder mehr der Körperoberfläche: 90 % oder mehr Verätzungen 3. Grades	T36.8	Vergiftung: Sonstige systemisch wirkende Antibiotika
T33.0	Oberflächliche Erfrierung des Kopfes	T36.9	Vergiftung: Systemisch wirkendes Antibiotikum, nicht näher bezeichnet
T33.1	Oberflächliche Erfrierung des Halses	T37.0	Vergiftung: Sulfonamide
T33.2	Oberflächliche Erfrierung des Thorax	T37.1	Vergiftung: Antimykobakterielle Arzneimittel
T33.3	Oberflächliche Erfrierung der Bauchdecke, der Lumbosakralgegend und des Beckens	T37.2	Vergiftung: Antimalariamittel und Arzneimittel gegen andere Blutprotozoen
T33.4	Oberflächliche Erfrierung des Armes	T37.3	Vergiftung: Sonstige Antiprotozoika
T33.5	Oberflächliche Erfrierung des Handgelenkes und der Hand	T37.4	Vergiftung: Anthelminthika
T33.6	Oberflächliche Erfrierung der Hüfte und des Oberschenkels	T37.5	Vergiftung: Virostatika
T33.7	Oberflächliche Erfrierung des Knies und des Unterschenkels	T37.8	Vergiftung: Sonstige näher bezeichnete systemisch wirkende Antiinfektiva und Antiparasitika
T33.8	Oberflächliche Erfrierung der Knöchelregion und des Fußes	T37.9	Vergiftung: Systemisch wirkendes Antiinfektivum und Antiparasitikum, nicht näher bezeichnet
T33.9	Oberflächliche Erfrierung an sonstigen und nicht näher bezeichneten Lokalisationen	T38.0	Vergiftung: Glukokortikoide und synthetische Analoga
T34.0	Erfrierung mit Gewebsnekrose des Kopfes	T38.1	Vergiftung: Schilddrüsenhormone und Ersatzstoffe
T34.1	Erfrierung mit Gewebsnekrose des Halses	T38.2	Vergiftung: Thyreostatika
T34.2	Erfrierung mit Gewebsnekrose des Thorax	T38.3	Vergiftung: Insulin und orale blutzuckersenkende Arzneimittel [Antidiabetika]
T34.3	Erfrierung mit Gewebsnekrose der Bauchdecke, der Lumbosakralgegend und des Beckens	T38.4	Vergiftung: Orale Kontrazeptiva
		T38.5	Vergiftung: Sonstige Östrogene und Gestagene
		T38.6	Vergiftung: Antigonadotropine, Antiöstrogene und Antiandrogene, anderenorts nicht klassifiziert
		T38.7	Vergiftung: Androgene und verwandte Anabolika
		T38.8	Vergiftung: Sonstige und nicht näher bezeichnete Hormone und synthetische Ersatzstoffe
		T38.9	Vergiftung: Sonstige und nicht näher bezeichnete Hormon-Antagonisten
		T39.0	Vergiftung: Salizylate
		T39.1	Vergiftung: 4-Aminophenol-Derivate
		T39.2	Vergiftung: Pyrazolon-Derivate



T39.3	Vergiftung: Sonstige nichtsteroidale Antiphlogistika [NSAID]	T44.6	Vergiftung: Alpha-Rezeptorenblocker, anderenorts nicht klassifiziert
T39.4	Vergiftung: Antirheumatika, anderenorts nicht klassifiziert	T44.7	Vergiftung: Beta-Rezeptorenblocker, anderenorts nicht klassifiziert
T39.8	Vergiftung: Sonstige nichtopioidhaltige Analgetika und Antipyretika, anderenorts nicht klassifiziert	T44.8	Vergiftung: Zentral wirkende und adrenerge Neuronenblocker, anderenorts nicht klassifiziert
T39.9	Vergiftung: Nichtopioidhaltige Analgetika, Antipyretika und Antirheumatika, nicht näher bezeichnet	T44.9	Vergiftung: Sonstige und nicht näher bezeichnete, primär auf das autonome Nervensystem wirkende Arzneimittel
T40.0	Vergiftung: Opium	T45.0	Vergiftung: Antiallergika und Antiemetika
T40.1	Vergiftung: Heroin	T45.1	Vergiftung: Antineoplastika und Immunsuppressiva
T40.2	Vergiftung: Sonstige Opioide	T45.2	Vergiftung: Vitamine, anderenorts nicht klassifiziert
T40.3	Vergiftung: Methadon	T45.3	Vergiftung: Enzyme, anderenorts nicht klassifiziert
T40.4	Vergiftung: Sonstige synthetische Betäubungsmittel	T45.4	Vergiftung: Eisen und dessen Verbindungen
T40.5	Vergiftung: Kokain	T45.5	Vergiftung: Antikoagulanzen
T40.6	Vergiftung: Sonstige und nicht näher bezeichnete Betäubungsmittel	T45.6	Vergiftung: Fibrinolytika und Fibrinolyse-Hemmer
T40.7	Vergiftung: Cannabis (-Derivate)	T45.7	Vergiftung: Antikoagulanzen-Antagonisten, Vitamin K und sonstige Koagulanzen
T40.8	Vergiftung: Lysergid [LSD]	T45.8	Vergiftung: Sonstige primär systemisch und auf das Blut wirkende Mittel, anderenorts nicht klassifiziert
T40.9	Vergiftung: Sonstige und nicht näher bezeichnete Psychodysleptika [Halluzinogene]	T45.9	Vergiftung: Primär systemisch und auf das Blut wirkendes Mittel, nicht näher bezeichnet
T41.0	Vergiftung: Inhalationsanästhetika	T46.0	Vergiftung: Herzglykoside und Arzneimittel mit ähnlicher Wirkung
T41.1	Vergiftung: Intravenöse Anästhetika	T46.1	Vergiftung: Kalziumantagonisten
T41.2	Vergiftung: Sonstige und nicht näher bezeichnete Allgemeinanästhetika	T46.2	Vergiftung: Sonstige Antiarrhythmika, anderenorts nicht klassifiziert
T41.3	Vergiftung: Lokalanästhetika	T46.3	Vergiftung: Koronardilatoren, anderenorts nicht klassifiziert
T41.4	Vergiftung: Anästhetikum, nicht näher bezeichnet	T46.4	Vergiftung: Angiotensin-Konversionsenzym-Hemmer [ACE-Hemmer]
T41.5	Vergiftung: Therapeutische Gase	T46.5	Vergiftung: Sonstige Antihypertensiva, anderenorts nicht klassifiziert
T42.0	Vergiftung: Hydantoin-Derivate	T46.6	Vergiftung: Antihyperlipidämika und Arzneimittel gegen Arteriosklerose
T42.1	Vergiftung: Iminostilbene	T46.7	Vergiftung: Periphere Vasodilatoren
T42.2	Vergiftung: Succinimide und Oxazolidine	T46.8	Vergiftung: Antivirale, einschließlich Verödungsmitteln
T42.3	Vergiftung: Barbiturate	T46.9	Vergiftung: Sonstige und nicht näher bezeichnete, primär auf das Herz-Kreislaufsystem wirkende Mittel
T42.4	Vergiftung: Benzodiazepine	T47.0	Vergiftung: Histamin-H2-Rezeptorenblocker
T42.5	Vergiftung: Gemischte Antiepileptika, anderenorts nicht klassifiziert	T47.1	Vergiftung: Sonstige Antazida und Magensekretionshemmer
T42.6	Vergiftung: Sonstige Antiepileptika, Sedativa und Hypnotika	T47.2	Vergiftung: Stimulierende Laxanzien
T42.7	Vergiftung: Antiepileptika, Sedativa und Hypnotika, nicht näher bezeichnet	T47.3	Vergiftung: Salinische und osmotische Laxanzien
T42.8	Vergiftung: Antiparkinsonmittel und andere zentral wirkende Muskelrelaxanzien	T47.4	Vergiftung: Sonstige Laxanzien
T43.0	Vergiftung: Tri- und tetrazyklische Antidepressiva	T47.5	Vergiftung: Digestiva
T43.1	Vergiftung: Monoaminoxidase-hemmende Antidepressiva	T47.6	Vergiftung: Antidiarrhoika
T43.2	Vergiftung: Sonstige und nicht näher bezeichnete Antidepressiva	T47.7	Vergiftung: Emetika
T43.3	Vergiftung: Antipsychotika und Neuroleptika auf Phenothiazin-Basis	T47.8	Vergiftung: Sonstige primär auf den Magen-Darm-Trakt wirkende Mittel
T43.4	Vergiftung: Neuroleptika auf Butyrophenon- und Thioxanthen-Basis	T47.9	Vergiftung: Primär auf den Magen-Darm-Trakt wirkendes Arzneimittel, nicht näher bezeichnet
T43.5	Vergiftung: Sonstige und nicht näher bezeichnete Antipsychotika und Neuroleptika	T48.0	Vergiftung: Oxytozin [Ocytocin] und ähnlich wirkende Wehenmittel
T43.6	Vergiftung: Psychostimulanzen mit Missbrauchspotential	T48.1	Vergiftung: Muskelrelaxanzien [neuromuskuläre Blocker]
T43.8	Vergiftung: Sonstige psychotrope Substanzen, anderenorts nicht klassifiziert	T48.2	Vergiftung: Sonstige und nicht näher bezeichnete, primär auf die Muskulatur wirkende Mittel
T43.9	Vergiftung: Psychotrope Substanz, nicht näher bezeichnet	T48.3	Vergiftung: Antitussiva
T44.0	Vergiftung: Cholinesterase-Hemmer	T48.4	Vergiftung: Expektoranzien
T44.1	Vergiftung: Sonstige Parasympathomimetika [Cholinergika]	T48.5	Vergiftung: Arzneimittel gegen Erkältungskrankheiten
T44.2	Vergiftung: Ganglienblocker, anderenorts nicht klassifiziert	T48.6	Vergiftung: Antiasthmata, anderenorts nicht klassifiziert
T44.3	Vergiftung: Sonstige Parasympatholytika [Anticholinergika und Antimuskarinika] und Spasmolytika, anderenorts nicht klassifiziert	T48.7	Vergiftung: Sonstige und nicht näher bezeichnete, primär auf das Atmungssystem wirkende Mittel
T44.4	Vergiftung: Vorwiegend Alpha-Rezeptoren-Stimulanzen, anderenorts nicht klassifiziert	T49.0	Vergiftung: Antimykotika, Antiinfektiva und Antiphlogistika zur lokalen Anwendung, anderenorts nicht klassifiziert
T44.5	Vergiftung: Vorwiegend Beta-Rezeptoren-Stimulanzen, anderenorts nicht klassifiziert	T49.1	Vergiftung: Antipruriginosa



T49.2	Vergiftung: Adstringenzen und Detergenzien zur lokalen Anwendung	T54.9	Toxische Wirkung: Ätzende Substanz, nicht näher bezeichnet
T49.3	Vergiftung: Hauterweichende [Emollienzen], hautpflegende [Demulzenzen] und hautschützende Mittel	T55	Toxische Wirkung von Seifen und Detergenzien
T49.4	Vergiftung: Keratolytika, Keratoplastika und sonstige Arzneimittel und Präparate zur Haarbehandlung	T56.0	Toxische Wirkung: Blei und dessen Verbindungen
T49.5	Vergiftung: Ophthalmika	T56.1	Toxische Wirkung: Quecksilber und dessen Verbindungen
T49.6	Vergiftung: In der Hals-Nasen-Ohrenheilkunde angewendete Arzneimittel und Präparate	T56.2	Toxische Wirkung: Chrom und dessen Verbindungen
T49.7	Vergiftung: Dentalpharmaka bei topischer Anwendung	T56.3	Toxische Wirkung: Kadmium und dessen Verbindungen
T49.8	Vergiftung: Sonstige Mittel zur topischen Anwendung	T56.4	Toxische Wirkung: Kupfer und dessen Verbindungen
T49.9	Vergiftung: Mittel zur topischen Anwendung, nicht näher bezeichnet	T56.5	Toxische Wirkung: Zink und dessen Verbindungen
T50.0	Vergiftung: Mineralokortikoide und deren Antagonisten	T56.6	Toxische Wirkung: Zinn und dessen Verbindungen
T50.1	Vergiftung: Schleifendiuretika [High-ceiling-Diuretika]	T56.7	Toxische Wirkung: Beryllium und dessen Verbindungen
T50.2	Vergiftung: Carboanhydrase-Hemmer, Benzothiadiazin-Derivate und andere Diuretika	T56.8	Toxische Wirkung: Sonstige Metalle
T50.3	Vergiftung: Auf den Elektrolyt-, Kalorien- und Wasserhaushalt wirkende Mittel	T56.9	Toxische Wirkung: Metall, nicht näher bezeichnet
T50.4	Vergiftung: Auf den Harnsäurestoffwechsel wirkende Arzneimittel	T57.0	Toxische Wirkung: Arsen und dessen Verbindungen
T50.5	Vergiftung: Appetitzügler	T57.1	Toxische Wirkung: Phosphor und dessen Verbindungen
T50.6	Vergiftung: Antidote und Chelatbildner, anderenorts nicht klassifiziert	T57.2	Toxische Wirkung: Mangan und dessen Verbindungen
T50.7	Vergiftung: Analeptika und Opioid-Rezeptor-Antagonisten	T57.3	Toxische Wirkung: Blausäure
T50.8	Vergiftung: Diagnostika	T57.8	Toxische Wirkung: Sonstige näher bezeichnete anorganische Substanzen
T50.9	Vergiftung: Sonstige und nicht näher bezeichnete Arzneimittel, Drogen und biologisch aktive Substanzen	T57.9	Toxische Wirkung: Anorganische Substanz, nicht näher bezeichnet
T51.0	Toxische Wirkung: Äthanol	T58	Toxische Wirkung von Kohlenmonoxid
T51.1	Toxische Wirkung: Methanol	T59.0	Toxische Wirkung: Stickstoffoxide
T51.2	Toxische Wirkung: 2-Propanol	T59.1	Toxische Wirkung: Schwefeldioxid
T51.3	Toxische Wirkung: Fuselöl	T59.2	Toxische Wirkung: Formaldehyd
T51.8	Toxische Wirkung: Sonstige Alkohole	T59.3	Toxische Wirkung: Tränengas
T51.9	Toxische Wirkung: Alkohol, nicht näher bezeichnet	T59.4	Toxische Wirkung: Chlorgas
T52.0	Toxische Wirkung: Erdölprodukte	T59.5	Toxische Wirkung: Fluorgas und Fluorwasserstoff
T52.1	Toxische Wirkung: Benzol	T59.6	Toxische Wirkung: Schwefelwasserstoff
T52.2	Toxische Wirkung: Benzol-Homologe	T59.7	Toxische Wirkung: Kohlendioxid
T52.3	Toxische Wirkung: Glykole	T59.8	Toxische Wirkung: Sonstige näher bezeichnete Gase, Dämpfe oder sonstiger näher bezeichneter Rauch
T52.4	Toxische Wirkung: Ketone	T59.9	Toxische Wirkung: Gase, Dämpfe oder Rauch, nicht näher bezeichnet
T52.8	Toxische Wirkung: Sonstige organische Lösungsmittel	T60.0	Toxische Wirkung: Organophosphat- und Carbamat-Insektizide
T52.9	Toxische Wirkung: Organisches Lösungsmittel, nicht näher bezeichnet	T60.1	Toxische Wirkung: Halogenierte Insektizide
T53.0	Toxische Wirkung: Tetrachlorkohlenstoff	T60.2	Toxische Wirkung: Sonstige und nicht näher bezeichnete Insektizide
T53.1	Toxische Wirkung: Chloroform	T60.3	Toxische Wirkung: Herbizide und Fungizide
T53.2	Toxische Wirkung: Trichloräthylen	T60.4	Toxische Wirkung: Rodentizide
T53.3	Toxische Wirkung: Tetrachloräthylen	T60.8	Toxische Wirkung: Sonstige Schädlingsbekämpfungsmittel
T53.4	Toxische Wirkung: Dichlormethan	T60.9	Toxische Wirkung: Schädlingsbekämpfungsmittel, nicht näher bezeichnet
T53.5	Toxische Wirkung: Fluorchlorkohlenwasserstoffe [FCKW]	T63.0	Toxische Wirkung: Schlangengift
T53.6	Toxische Wirkung: Sonstige halogenierte aliphatische Kohlenwasserstoffe	T63.1	Toxische Wirkung: Gift anderer Reptilien
T53.7	Toxische Wirkung: Sonstige halogenierte aromatische Kohlenwasserstoffe	T63.2	Toxische Wirkung: Skorpiongift
T53.9	Toxische Wirkung: Halogenierte aliphatische und aromatische Kohlenwasserstoffe, nicht näher bezeichnet	T63.3	Toxische Wirkung: Spinnengift
T54.0	Toxische Wirkung: Phenol und dessen Homologe	T63.4	Toxische Wirkung: Gift sonstiger Arthropoden
T54.1	Toxische Wirkung: Sonstige ätzende organische Verbindungen	T63.5	Toxische Wirkung durch Kontakt mit Fischen
T54.2	Toxische Wirkung: Ätzende Säuren und säureähnliche Substanzen	T63.6	Toxische Wirkung durch Kontakt mit sonstigen Meerestieren
T54.3	Toxische Wirkung: Ätzalkalien und alkaliähnliche Substanzen	T63.8	Toxische Wirkung durch Kontakt mit sonstigen giftigen Tieren
		T63.9	Toxische Wirkung durch Kontakt mit einem nicht näher bezeichneten giftigen Tier
		T64	Toxische Wirkung von Aflatoxin und sonstigem Mykotoxin in kontaminierten Lebensmitteln
		T65.0	Toxische Wirkung: Zyanide
		T65.1	Toxische Wirkung: Strychnin und dessen Salze
		T65.2	Toxische Wirkung: Tabak und Nikotin
		T65.3	Toxische Wirkung: Nitro- und Aminoderivate von Benzol und dessen Homologen
		T65.4	Toxische Wirkung: Schwefelkohlenstoff



T65.5	Toxische Wirkung: Glyceroltrinitrat, Sauerstoffsäuren des Stickstoffs und deren Ester	T83.8	Sonstige Komplikationen durch Prothesen, Implantate oder Transplantate im Urogenitaltrakt
T65.6	Toxische Wirkung: Farben und Farbstoffe, anderenorts nicht klassifiziert	T83.9	Nicht näher bezeichnete Komplikation durch Prothese, Implantat oder Transplantat im Urogenitaltrakt
T65.8	Toxische Wirkung sonstiger näher bezeichneter Substanzen	T84.00	Mechanische Komplikation durch eine Gelenkendoprothese: Schultergelenk
T65.9	Toxische Wirkung einer nicht näher bezeichneten Substanz	T84.01	Mechanische Komplikation durch eine Gelenkendoprothese: Ellenbogengelenk
T67.0	Hitzschlag und Sonnenstich	T84.02	Mechanische Komplikation durch eine Gelenkendoprothese: Radiuskopfgelenk
T67.1	Hitzesyknkope	T84.03	Mechanische Komplikation durch eine Gelenkendoprothese: Handgelenk
T71	Erstickung	T84.04	Mechanische Komplikation durch eine Gelenkendoprothese: Hüftgelenk
T73.1	Schäden durch Durst	T84.05	Mechanische Komplikation durch eine Gelenkendoprothese: Kniegelenk
T75.4	Schäden durch elektrischen Strom	T84.06	Mechanische Komplikation durch eine Gelenkendoprothese: Sprunggelenk
T79.0	Luftembolie (traumatisch)	T84.07	Mechanische Komplikation durch eine Gelenkendoprothese: Bandscheibe
T79.1	Fettembolie (traumatisch)	T84.08	Mechanische Komplikation durch eine Gelenkendoprothese: Sonstige näher bezeichnete Gelenke
T79.60	Traumatische Muskelschämie der oberen Extremität	T84.10	Mechanische Komplikation durch eine interne Osteosynthesevorrichtung an Extremitätenknochen: Schulterregion
T79.61	Traumatische Muskelschämie des Oberschenkels und der Hüfte	T84.11	Mechanische Komplikation durch eine interne Osteosynthesevorrichtung an Extremitätenknochen: Oberarm
T79.62	Traumatische Muskelschämie des Unterschenkels	T84.12	Mechanische Komplikation durch eine interne Osteosynthesevorrichtung an Extremitätenknochen: Unterarm
T79.63	Traumatische Muskelschämie des Fußes	T84.13	Mechanische Komplikation durch eine interne Osteosynthesevorrichtung an Extremitätenknochen: Hand
T79.68	Traumatische Muskelschämie sonstiger Lokalisation	T84.14	Mechanische Komplikation durch eine interne Osteosynthesevorrichtung an Extremitätenknochen: Beckenregion und Oberschenkel
T79.69	Traumatische Muskelschämie nicht näher bezeichneter Lokalisation	T84.15	Mechanische Komplikation durch eine interne Osteosynthesevorrichtung an Extremitätenknochen: Unterschenkel
T79.7	Traumatisches subkutanes Emphysem	T84.16	Mechanische Komplikation durch eine interne Osteosynthesevorrichtung an Extremitätenknochen: Knöchel und Fuß
T80.0	Luftembolie nach Infusion, Transfusion oder Injektion zu therapeutischen Zwecken	T84.18	Mechanische Komplikation durch eine interne Osteosynthesevorrichtung an Extremitätenknochen: Sonstige näher bezeichnete Extremitätenknochen
T80.3	ABO-Unverträglichkeitsreaktion	T84.20	Mechanische Komplikation durch eine interne Osteosynthesevorrichtung an sonstigen Knochen: Wirbelsäule
T80.4	Rh-Unverträglichkeitsreaktion	T84.28	Mechanische Komplikation durch eine interne Osteosynthesevorrichtung an sonstigen Knochen: Sonstige näher bezeichnete Knochen
T81.3	Aufreißen einer Operationswunde, anderenorts nicht klassifiziert	T84.3	Mechanische Komplikation durch sonstige Knochengeräte, -implantate oder -transplantate
T81.5	Fremdkörper, der versehentlich nach einem Eingriff in einer Körperhöhle oder Operationswunde zurückgeblieben ist	T84.4	Mechanische Komplikation durch sonstige intern verwendete orthopädische Geräte, Implantate und Transplantate
T81.6	Akute Reaktion auf eine während eines Eingriffes versehentlich zurückgebliebene Fremdschubstanz	T84.5	Infektion und entzündliche Reaktion durch eine Gelenkendoprothese
T82.0	Mechanische Komplikation durch eine Herzklappenprothese	T84.6	Infektion und entzündliche Reaktion durch eine interne Osteosynthesevorrichtung [jede Lokalisation]
T82.1	Mechanische Komplikation durch ein kardiales elektronisches Gerät	T84.7	Infektion und entzündliche Reaktion durch sonstige orthopädische Endoprothesen, Implantate oder Transplantate
T82.2	Mechanische Komplikation durch Koronararterien-Bypass und Klappentransplantate	T84.8	Sonstige Komplikationen durch orthopädische Endoprothesen, Implantate oder Transplantate
T82.3	Mechanische Komplikation durch sonstige Gefäßtransplantate		
T82.4	Mechanische Komplikation durch Gefäßkatheter bei Dialyse		
T82.5	Mechanische Komplikation durch sonstige Geräte und Implantate im Herzen und in den Gefäßen		
T82.6	Infektion und entzündliche Reaktion durch eine Herzklappenprothese		
T82.7	Infektion und entzündliche Reaktion durch sonstige Geräte, Implantate oder Transplantate im Herzen und in den Gefäßen		
T82.8	Sonstige näher bezeichnete Komplikationen durch Prothesen, Implantate oder Transplantate im Herzen und in den Gefäßen		
T82.9	Nicht näher bezeichnete Komplikation durch Prothese, Implantat oder Transplantat im Herzen und in den Gefäßen		
T83.0	Mechanische Komplikation durch einen Harnwegskatheter (Verweilkatheter)		
T83.1	Mechanische Komplikation durch sonstige Geräte oder Implantate im Harntrakt		
T83.2	Mechanische Komplikation durch ein Harnorgantransplantat		
T83.4	Mechanische Komplikation durch sonstige Prothesen, Implantate oder Transplantate im Genitaltrakt		
T83.5	Infektion und entzündliche Reaktion durch Prothese, Implantat oder Transplantat im Harntrakt		
T83.6	Infektion und entzündliche Reaktion durch Prothese, Implantat oder Transplantat im Genitaltrakt		

T84.9	Nicht näher bezeichnete Komplikation durch orthopädische Endoprothese, Implantat oder Transplantat	T85.81	Sonstige Komplikationen durch interne Prothesen, Implantate oder Transplantate im Nervensystem
T85.0	Mechanische Komplikation durch einen ventrikulären, intrakraniellen Shunt	T85.82	Kapsel- oder Fibrose der Mamma durch Mammaprothese oder -implantat
T85.1	Mechanische Komplikation durch einen implantierten elektronischen Stimulator des Nervensystems	T85.83	Sonstige Komplikationen durch Mammaprothese oder -implantat
T85.2	Mechanische Komplikation durch eine intraokulare Linse	T85.88	Sonstige Komplikationen durch interne Prothesen, Implantate oder Transplantate, anderenorts nicht klassifiziert
T85.3	Mechanische Komplikation durch sonstige Augenprothesen, -implantate oder -transplantate	T85.9	Nicht näher bezeichnete Komplikation durch interne Prothese, Implantat oder Transplantat
T85.4	Mechanische Komplikation durch Mammaprothese oder -implantat	T86.10	Akute Funktionsverschlechterung eines Nierentransplantates
T85.50	Mechanische Komplikation durch Prothesen, Implantate oder Transplantate im Ösophagus	T86.11	Chronische Funktionsverschlechterung eines Nierentransplantates
T85.51	Mechanische Komplikation durch Prothesen, Implantate oder Transplantate im sonstigen oberen Gastrointestinaltrakt	T86.12	Verzögerte Aufnahme der Transplantatfunktion
T85.52	Mechanische Komplikation durch Prothesen, Implantate oder Transplantate im unteren Gastrointestinaltrakt	T86.19	Sonstige und nicht näher bezeichnete Funktionsstörung, Versagen und Abstoßung eines Nierentransplantates
T85.53	Mechanische Komplikation durch Prothesen, Implantate oder Transplantate in den Gallenwegen	T86.2	Versagen und Abstoßung eines Herztransplantates
T85.54	Mechanische Komplikation durch Prothesen, Implantate oder Transplantate im Pankreas	T86.3	Versagen und Abstoßung eines Herz-Lungen-Transplantates
T85.59	Mechanische Komplikation durch gastrointestinale Prothesen, Implantate oder Transplantate, Lokalisation nicht näher bezeichnet	T86.40	Akute Funktionsverschlechterung eines Lebertransplantates
T85.6	Mechanische Komplikation durch sonstige näher bezeichnete interne Prothesen, Implantate oder Transplantate	T86.41	Chronische Funktionsverschlechterung eines Lebertransplantates
T85.71	Infektion und entzündliche Reaktion durch Katheter zur Peritonealdialyse	T86.49	Sonstige und nicht näher bezeichnete Funktionsstörung, Versagen und Abstoßung eines Lebertransplantates
T85.72	Infektion und entzündliche Reaktion durch interne Prothesen, Implantate oder Transplantate im Nervensystem	T86.50	Durchblutungsstörung eines Hauttransplantates
T85.73	Infektion und entzündliche Reaktion durch Mammaprothese oder -implantat	T86.51	Nekrose eines Hauttransplantates
T85.76	Infektion und entzündliche Reaktion durch sonstige interne Prothesen, Implantate oder Transplantate im sonstigen Gastrointestinaltrakt	T86.52	Verlust eines Hauttransplantates
T85.78	Infektion und entzündliche Reaktion durch sonstige interne Prothesen, Implantate oder Transplantate	T86.59	Sonstiges und nicht näher bezeichnetes Versagen und Abstoßung eines Hauttransplantates
		T86.81	Versagen und Abstoßung: Lungentransplantat
		T86.82	Versagen und Abstoßung: Pankreastransplantat
		T86.88	Versagen und Abstoßung: Sonstige transplantierte Organe und Gewebe
		T86.9	Versagen und Abstoßung eines nicht näher bezeichneten transplantierten Organs und Gewebes
		T88.1	Sonstige Komplikationen nach Impfung [Immunisierung], anderenorts nicht klassifiziert
		T88.3	Maligne Hyperthermie durch Anästhesie
		Z90.3	Verlust von Teilen des Magens

**Prozedur MSPNG-2**

93.9F.12 ‡↔	Atmungsunterstützung durch Anwendung von High-flow-Nasenkanülen [HFNC-System] bei Neugeborenen und Säuglingen	93.9F.22 ‡↔	Atmungsunterstützung durch Anwendung von High-flow-Nasenkanülen [HFNC-System] bei Kindern und Jugendlichen
-------------	---	-------------	--



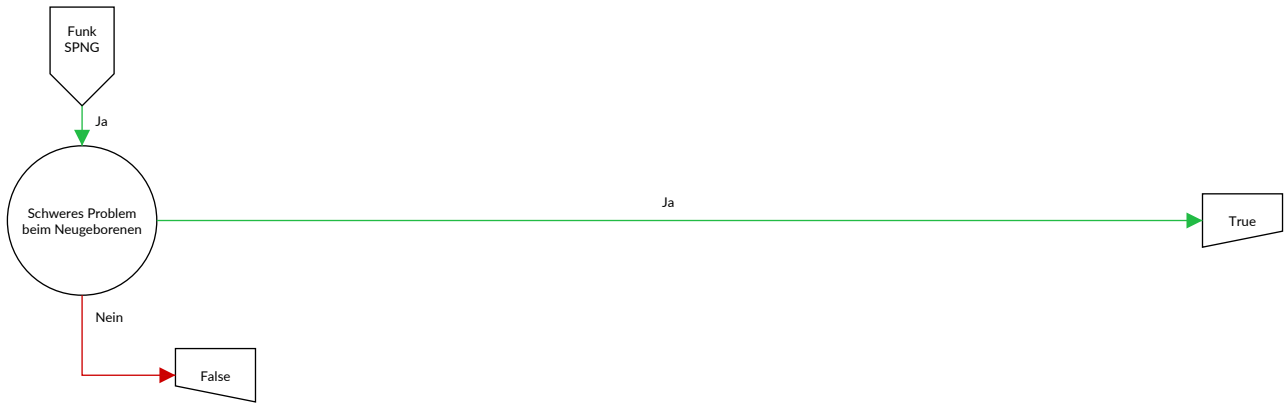
## Funktion

Schweres Problem beim Neugeborenen









## Schweres Problem beim Neugeborenen

Diagnose in Tabelle SPNG-1 oder Prozedur in Tabelle SPNG-2

## Diagnose SPNG-1

A01.0	Typhus abdominalis	A16.0	Lungentuberkulose, weder bakteriologisch, molekularbiologisch noch histologisch gesichert
A01.1	Paratyphus A	A16.1	Lungentuberkulose, bakteriologische, molekularbiologische und histologische Untersuchung nicht durchgeführt
A01.2	Paratyphus B	A16.2	Lungentuberkulose ohne Angabe einer bakteriologischen, molekularbiologischen oder histologischen Sicherung
A01.3	Paratyphus C	A16.7	Primäre Tuberkulose der Atmungsorgane ohne Angabe einer bakteriologischen, molekularbiologischen oder histologischen Sicherung
A01.4	Paratyphus, nicht näher bezeichnet	A16.9	Nicht näher bezeichnete Tuberkulose der Atmungsorgane ohne Angabe einer bakteriologischen, molekularbiologischen oder histologischen Sicherung
A02.0	Salmonellenenteritis	A17.0	Tuberkulöse Meningitis {G01}
A02.1	Salmonellensepsis	A17.1	Meningeales Tuberkulom {G07}
A02.2	Lokalisierte Salmonelleninfektionen	A17.8	Sonstige Tuberkulose des Nervensystems
A02.8	Sonstige näher bezeichnete Salmonelleninfektionen	A17.9	Tuberkulose des Nervensystems, nicht näher bezeichnet {G99.8}
A02.9	Salmonelleninfektion, nicht näher bezeichnet	A18.5	Tuberkulose des Auges
A03.0	Shigellose durch Shigella dysenteriae	A26.0	Haut-Erysipeloid
A03.1	Shigellose durch Shigella flexneri	A26.7	Erysipelothrix-Sepsis
A03.2	Shigellose durch Shigella boydii	A26.8	Sonstige Formen des Erysipeloids
A03.3	Shigellose durch Shigella sonnei	A26.9	Erysipeloid, nicht näher bezeichnet
A03.8	Sonstige Shigellosen	A27.0	Leptospirosis icterohaemorrhagica [Weil-Krankheit]
A03.9	Shigellose, nicht näher bezeichnet	A27.8	Sonstige Formen der Leptospirose
A04.0	Darminfektion durch enteropathogene Escherichia coli	A27.9	Leptospirose, nicht näher bezeichnet
A04.1	Darminfektion durch enterotoxinbildende Escherichia coli	A28.0	Pasteurellose
A04.2	Darminfektion durch enteroinvasive Escherichia coli	A28.1	Katzenkratzkrankheit
A04.3	Darminfektion durch enterohämorrhagische Escherichia coli	A28.2	Extraintestinale Yersiniose
A04.4	Sonstige Darminfektionen durch Escherichia coli	A28.8	Sonstige näher bezeichnete bakterielle Zoonosen, anderenorts nicht klassifiziert
A04.5	Enteritis durch Campylobacter	A28.9	Bakterielle Zoonose, nicht näher bezeichnet
A04.6	Enteritis durch Yersinia enterocolitica	A32.0	Kutane Listeriose
A04.70	Enterokolitis durch Clostridium difficile ohne Megakolon, ohne sonstige Organkomplikationen	A32.1	Meningitis und Meningoenzephalitis durch Listerien
A04.71	Enterokolitis durch Clostridium difficile ohne Megakolon, mit sonstigen Organkomplikationen	A32.7	Listeriensepsis
A04.72	Enterokolitis durch Clostridium difficile mit Megakolon, ohne sonstige Organkomplikationen	A32.8	Sonstige Formen der Listeriose
A04.73	Enterokolitis durch Clostridium difficile mit Megakolon, mit sonstigen Organkomplikationen	A32.9	Listeriose, nicht näher bezeichnet
A04.79	Enterokolitis durch Clostridium difficile, nicht näher bezeichnet	A33	Tetanus neonatorum
A04.8	Sonstige näher bezeichnete bakterielle Darminfektionen	A35	Sonstiger Tetanus
A05.0	Lebensmittelvergiftung durch Staphylokokken	A37.0	Keuchhusten durch Bordetella pertussis
A05.1	Botulismus	A37.1	Keuchhusten durch Bordetella parapertussis
A05.2	Lebensmittelvergiftung durch Clostridium perfringens [Clostridium welchii]	A37.8	Keuchhusten durch sonstige Bordetella-Spezies
A05.3	Lebensmittelvergiftung durch Vibrio parahaemolyticus	A37.9	Keuchhusten, nicht näher bezeichnet
A08.1	Akute Gastroenteritis durch Norovirus	A39.0	Meningokokkenmeningitis {G01}
A08.5	Sonstige näher bezeichnete Darminfektionen	A39.1	Waterhouse-Friderichsen-Syndrom {E35.1}
A09.0	Sonstige und nicht näher bezeichnete Gastroenteritis und Kolitis infektiösen Ursprungs	A39.2	Akute Meningokokkensepsis
A15.0	Lungentuberkulose, durch mikroskopische Untersuchung des Sputums gesichert, mit oder ohne Nachweis durch Kultur oder molekularbiologische Verfahren	A39.3	Chronische Meningokokkensepsis
A15.1	Lungentuberkulose, nur durch Kultur gesichert	A39.4	Meningokokkensepsis, nicht näher bezeichnet
A15.2	Lungentuberkulose, histologisch gesichert	A39.5	Herzkrankheit durch Meningokokken
A15.3	Lungentuberkulose, durch sonstige und nicht näher bezeichnete Untersuchungsverfahren gesichert	A40.0	Sepsis durch Streptokokken, Gruppe A
A15.7	Primäre Tuberkulose der Atmungsorgane, bakteriologisch, molekularbiologisch oder histologisch gesichert	A40.1	Sepsis durch Streptokokken, Gruppe B
A15.9	Nicht näher bezeichnete Tuberkulose der Atmungsorgane, bakteriologisch, molekularbiologisch oder histologisch gesichert	A40.2	Sepsis durch Streptokokken, Gruppe D, und Enterokokken
		A40.3	Sepsis durch Streptococcus pneumoniae
		A40.8	Sonstige Sepsis durch Streptokokken
		A40.9	Sepsis durch Streptokokken, nicht näher bezeichnet
		A41.0	Sepsis durch Staphylococcus aureus
		A41.1	Sepsis durch sonstige näher bezeichnete Staphylokokken
		A41.2	Sepsis durch nicht näher bezeichnete Staphylokokken

A41.3	Sepsis durch Haemophilus influenzae	B16.9	Akute Virushepatitis B ohne Delta-Virus und ohne Coma hepaticum
A41.4	Sepsis durch Anaerobier	B17.0	Akute Delta-Virus- (Super-) Infektion eines Hepatitis-B- (Virus-) Trägers
A41.51	Sepsis: Escherichia coli [E. coli]	B17.1	Akute Virushepatitis C
A41.52	Sepsis: Pseudomonas	B17.2	Akute Virushepatitis E
A41.58	Sepsis: Sonstige gramnegative Erreger	B17.8	Sonstige näher bezeichnete akute Virushepatitis
A41.8	Sonstige näher bezeichnete Sepsis	B17.9	Akute Virushepatitis, nicht näher bezeichnet
A46	Erysipel [Wundrose]	B18.0	Chronische Virushepatitis B mit Delta-Virus
A48.0	Gasbrand [Gasödem]	B18.11	Chronische Virushepatitis B ohne Delta-Virus, Phase 1
A48.1	Legionellose mit Pneumonie	B18.12	Chronische Virushepatitis B ohne Delta-Virus, Phase 2
A48.2	Legionellose ohne Pneumonie [Pontiac-Fieber]	B18.14	Chronische Virushepatitis B ohne Delta-Virus, Phase 4
A50.0	Floride konnatale Frühsyphilis	B18.19	Chronische Virushepatitis B ohne Delta-Virus, Phase nicht näher bezeichnet
A50.1	Latente konnatale Frühsyphilis	B18.2	Chronische Virushepatitis C
A50.2	Konnatale Frühsyphilis, nicht näher bezeichnet	B18.8	Sonstige chronische Virushepatitis
A50.3	Konnatale spätsyphilitische Augenkrankheit	B18.9	Chronische Virushepatitis, nicht näher bezeichnet
A50.4	Konnatale spätauf tretende Neurosyphilis [Juvenile Neurosyphilis]	B19.0	Nicht näher bezeichnete Virushepatitis mit hepatischem Koma
A71.1	Aktives Stadium des Trachoms	B19.9	Nicht näher bezeichnete Virushepatitis ohne hepatisches Koma
A74.8	Sonstige Chlamydienkrankheiten	B20	Infektiöse und parasitäre Krankheiten infolge HIV-Krankheit [Humane Immundefizienz-Viruskrankheit]
A81.1	Subakute sklerosierende Panenzephalitis	B21	Bösartige Neubildungen infolge HIV-Krankheit [Humane Immundefizienz-Viruskrankheit]
A86	Virusenzephalitis, nicht näher bezeichnet	B22	Sonstige näher bezeichnete Krankheiten infolge HIV-Krankheit [Humane Immundefizienz-Viruskrankheit]
A87.0	Meningitis durch Enteroviren {G02.0}	B23.0	Akutes HIV-Infektionssyndrom
A89	Virusinfektion des Zentralnervensystems, nicht näher bezeichnet	B23.8	Sonstige näher bezeichnete Krankheitszustände infolge HIV-Krankheit
A96.0	Hämorrhagisches Fieber durch Junin-Viren	B24	Nicht näher bezeichnete HIV-Krankheit [Humane Immundefizienz-Viruskrankheit]
A96.1	Hämorrhagisches Fieber durch Machupo-Viren	B25.0	Pneumonie durch Zytomegalieviren {J17.1}
A96.2	Lassa-Fieber	B25.1	Hepatitis durch Zytomegalieviren {K77.0}
A96.8	Sonstiges hämorrhagisches Fieber durch Arenaviren	B25.2	Pankreatitis durch Zytomegalieviren {K87.1}
A96.9	Hämorrhagisches Fieber durch Arenaviren, nicht näher bezeichnet	B25.80	Infektion des Verdauungstraktes durch Zytomegalieviren
A98.3	Marburg-Viruskrankheit	B25.88	Sonstige Zytomegalie
A98.5	Hämorrhagisches Fieber mit renalem Syndrom	B25.9	Zytomegalie, nicht näher bezeichnet
B00.0	Ekzema herpeticatum Kaposi	B26.0	Mumps-Orchitis {N51.1}
B00.1	Dermatitis vesicularis durch Herpesviren	B26.1	Mumps-Meningitis {G02.0}
B00.2	Gingivostomatitis herpetica und Pharyngotonsillitis herpetica	B26.2	Mumps-Enzephalitis {G05.1}
B00.3	Meningitis durch Herpesviren {G02.0}	B26.3	Mumps-Pankreatitis {K87.1}
B00.4	Enzephalitis durch Herpesviren {G05.1}	B26.8	Mumps mit sonstigen Komplikationen
B00.5	Augenkrankheit durch Herpesviren	B27.0	Mononukleose durch Gamma-Herpesviren
B00.7	Disseminierte Herpesvirus-Krankheit	B27.1	Mononukleose durch Zytomegalieviren
B00.8	Sonstige Infektionsformen durch Herpesviren	B27.8	Sonstige infektiöse Mononukleose
B00.9	Infektion durch Herpesviren, nicht näher bezeichnet	B27.9	Infektiöse Mononukleose, nicht näher bezeichnet
B01.0	Varizellen-Meningitis {G02.0}	B30.1	Konjunktivitis durch Adenoviren {H13.1}
B01.1	Varizellen-Enzephalitis {G05.1}	B30.3	Akute epidemische hämorrhagische Konjunktivitis (durch Enteroviren) {H13.1}
B01.2	Varizellen-Pneumonie {J17.1}	B33.2	Karditis durch Viren
B01.8	Varizellen mit sonstigen Komplikationen	B34.0	Infektion durch Adenoviren nicht näher bezeichneter Lokalisation
B01.9	Varizellen ohne Komplikation	B37.1	Kandidose der Lunge
B02.0	Zoster-Enzephalitis {G05.1}	B37.2	Kandidose der Haut und der Nägel
B02.1	Zoster-Meningitis {G02.0}	B37.4	Kandidose an sonstigen Lokalisationen des Urogenitalsystems
B02.2	Zoster mit Beteiligung anderer Abschnitte des Nervensystems	B37.5	Candida-Meningitis {G02.1}
B02.3	Zoster ophthalmicus	B37.6	Candida-Endokarditis {I39.8}
B02.7	Zoster generalisatus	B37.81	Candida-Ösophagitis
B02.8	Zoster mit sonstigen Komplikationen	B38.0	Akute Kokzidioidomykose der Lunge
B02.9	Zoster ohne Komplikation	B38.1	Chronische Kokzidioidomykose der Lunge
B05.0	Masern, kompliziert durch Enzephalitis {G05.1}	B38.2	Kokzidioidomykose der Lunge, nicht näher bezeichnet
B05.1	Masern, kompliziert durch Meningitis {G02.0}	B38.3	Kokzidioidomykose der Haut
B05.2	Masern, kompliziert durch Pneumonie {J17.1}	B38.4	Kokzidioidomykose der Meningen {G02.1}
B05.3	Masern, kompliziert durch Otitis media {H67.1}		
B05.4	Masern mit Darmkomplikationen		
B05.8	Masern mit sonstigen Komplikationen		
B06.0	Röteln mit neurologischen Komplikationen		
B06.8	Röteln mit sonstigen Komplikationen		
B08.5	Vesikuläre Pharyngitis durch Enteroviren		
B15.0	Virushepatitis A mit Coma hepaticum		
B15.9	Virushepatitis A ohne Coma hepaticum		
B16.0	Akute Virushepatitis B mit Delta-Virus (Begleitinfektion) und mit Coma hepaticum		
B16.1	Akute Virushepatitis B mit Delta-Virus (Begleitinfektion) ohne Coma hepaticum		
B16.2	Akute Virushepatitis B ohne Delta-Virus mit Coma hepaticum		

B38.7	Disseminierte Kokzidioidomykose	C00.1	Bösartige Neubildung: Äußere Unterlippe
B38.8	Sonstige Formen der Kokzidioidomykose	C00.2	Bösartige Neubildung: Äußere Lippe, nicht näher bezeichnet
B39.0	Akute Histoplasmose der Lunge durch Histoplasma capsulatum	C00.3	Bösartige Neubildung: Oberlippe, Innenseite
B39.1	Chronische Histoplasmose der Lunge durch Histoplasma capsulatum	C00.4	Bösartige Neubildung: Unterlippe, Innenseite
B39.2	Histoplasmose der Lunge durch Histoplasma capsulatum, nicht näher bezeichnet	C00.5	Bösartige Neubildung: Lippe, nicht näher bezeichnet, Innenseite
B40.0	Akute Blastomykose der Lunge	C00.6	Bösartige Neubildung: Lippenkommissur
B40.1	Chronische Blastomykose der Lunge	C00.8	Bösartige Neubildung: Lippe, mehrere Teilbereiche überlappend
B40.2	Blastomykose der Lunge, nicht näher bezeichnet	C00.9	Bösartige Neubildung: Lippe, nicht näher bezeichnet
B40.3	Blastomykose der Haut	C01	Bösartige Neubildung des Zungengrundes
B40.7	Disseminierte Blastomykose	C02.0	Bösartige Neubildung: Zungenrücken
B40.8	Sonstige Formen der Blastomykose	C02.1	Bösartige Neubildung: Zungenrand
B40.9	Blastomykose, nicht näher bezeichnet	C02.2	Bösartige Neubildung: Zungenunterfläche
B41.0	Parakokzidioidomykose der Lunge	C02.3	Bösartige Neubildung: Vordere zwei Drittel der Zunge, Bereich nicht näher bezeichnet
B41.7	Disseminierte Parakokzidioidomykose	C02.8	Bösartige Neubildung: Zunge, mehrere Teilbereiche überlappend
B41.8	Sonstige Formen der Parakokzidioidomykose		
B41.9	Parakokzidioidomykose, nicht näher bezeichnet	C02.9	Bösartige Neubildung: Zunge, nicht näher bezeichnet
B44.0	Invasive Aspergillose der Lunge	C03.0	Bösartige Neubildung: Oberkieferzahnfleisch
B44.1	Sonstige Aspergillose der Lunge	C03.1	Bösartige Neubildung: Unterkieferzahnfleisch
B44.2	Aspergillose der Tonsillen	C03.9	Bösartige Neubildung: Zahnfleisch, nicht näher bezeichnet
B44.7	Disseminierte Aspergillose	C04.0	Bösartige Neubildung: Vorderer Teil des Mundbodens
B44.8	Sonstige Formen der Aspergillose		
B44.9	Aspergillose, nicht näher bezeichnet	C04.1	Bösartige Neubildung: Seitlicher Teil des Mundbodens
B45.0	Kryptokokkose der Lunge	C04.8	Bösartige Neubildung: Mundboden, mehrere Teilbereiche überlappend
B45.1	Kryptokokkose des Gehirns	C04.9	Bösartige Neubildung: Mundboden, nicht näher bezeichnet
B45.2	Kryptokokkose der Haut	C05.0	Bösartige Neubildung: Harter Gaumen
B45.3	Kryptokokkose der Knochen	C05.1	Bösartige Neubildung: Weicher Gaumen
B45.7	Disseminierte Kryptokokkose	C05.2	Bösartige Neubildung: Uvula
B45.8	Sonstige Formen der Kryptokokkose	C05.8	Bösartige Neubildung: Gaumen, mehrere Teilbereiche überlappend
B45.9	Kryptokokkose, nicht näher bezeichnet	C05.9	Bösartige Neubildung: Gaumen, nicht näher bezeichnet
B46.0	Mukormykose der Lunge	C06.0	Bösartige Neubildung: Wangenschleimhaut
B46.1	Rhinocerebrale Mukormykose	C06.1	Bösartige Neubildung: Vestibulum oris
B46.2	Mukormykose des Magen-Darm-Trakts	C06.2	Bösartige Neubildung: Retromolarregion
B46.3	Mukormykose der Haut	C06.8	Bösartige Neubildung: Sonstige und nicht näher bezeichnete Teile des Mundes, mehrere Teilbereiche überlappend
B46.4	Disseminierte Mukormykose		
B46.5	Mukormykose, nicht näher bezeichnet	C06.9	Bösartige Neubildung: Mund, nicht näher bezeichnet
B46.8	Sonstige Formen der Zygomykose	C07	Bösartige Neubildung der Parotis
B46.9	Zygomykose, nicht näher bezeichnet	C08.0	Bösartige Neubildung: Glandula submandibularis
B47.0	Eumyzetom	C08.1	Bösartige Neubildung: Glandula sublingualis
B47.1	Aktinomyzetom	C08.8	Bösartige Neubildung: Große Speicheldrüsen, mehrere Teilbereiche überlappend
B48.2	Allescheriose	C08.9	Bösartige Neubildung: Große Speicheldrüse, nicht näher bezeichnet
B48.5	Pneumozystose {J17.2}	C09.0	Bösartige Neubildung: Fossa tonsillar
B48.7	Mykosen durch opportunistisch-pathogene Pilze	C09.1	Bösartige Neubildung: Gaumenbogen (vorderer) (hinterer)
B50.0	Malaria tropica mit zerebralen Komplikationen	C09.8	Bösartige Neubildung: Tonsille, mehrere Teilbereiche überlappend
B50.8	Sonstige schwere Formen oder Komplikationen der Malaria tropica	C10.0	Bösartige Neubildung: Vallecula epiglottica
B50.9	Malaria tropica, nicht näher bezeichnet	C10.1	Bösartige Neubildung: Vorderfläche der Epiglottis
B51.0	Malaria tertiana mit Milzruptur	C10.2	Bösartige Neubildung: Seitenwand des Oropharynx
B51.8	Malaria tertiana mit sonstigen Komplikationen	C10.3	Bösartige Neubildung: Hinterwand des Oropharynx
B51.9	Malaria tertiana ohne Komplikation	C10.4	Bösartige Neubildung: Kiemengang
B52.0	Malaria quartana mit Nephropathie	C10.8	Bösartige Neubildung: Oropharynx, mehrere Teilbereiche überlappend
B52.8	Malaria quartana mit sonstigen Komplikationen	C10.9	Bösartige Neubildung: Oropharynx, nicht näher bezeichnet
B52.9	Malaria quartana ohne Komplikation	C11.0	Bösartige Neubildung: Obere Wand des Nasopharynx
B53.0	Malaria durch Plasmodium ovale	C11.1	Bösartige Neubildung: Hinterwand des Nasopharynx
B53.1	Malaria durch Affen-Plasmodien	C11.2	Bösartige Neubildung: Seitenwand des Nasopharynx
B53.8	Sonstige parasitologisch bestätigte Malaria, anderenorts nicht klassifiziert		
B54	Malaria, nicht näher bezeichnet		
B58.0	Augenerkrankung durch Toxoplasmen		
B58.1	Hepatitis durch Toxoplasmen {K77.0}		
B58.2	Meningoenzephalitis durch Toxoplasmen {G05.2}		
B58.3	Toxoplasmose der Lunge {J17.3}		
B58.8	Toxoplasmosen mit Beteiligung sonstiger Organe		
B58.9	Toxoplasmose, nicht näher bezeichnet		
B97.0	Adenoviren als Ursache von Krankheiten, die in anderen Kapiteln klassifiziert sind		
B97.1	Enteroviren als Ursache von Krankheiten, die in anderen Kapiteln klassifiziert sind		
C00.0	Bösartige Neubildung: Äußere Oberlippe		

C11.3	Bösartige Neubildung: Vorderwand des Nasopharynx	C22.1	Intrahepatisches Gallengangskarzinom
C11.8	Bösartige Neubildung: Nasopharynx, mehrere Teilbereiche überlappend	C22.2	Hepatoblastom
C11.9	Bösartige Neubildung: Nasopharynx, nicht näher bezeichnet	C22.3	Angiosarkom der Leber
C12	Bösartige Neubildung des Recessus piriformis	C22.4	Sonstige Sarkome der Leber
C13.0	Bösartige Neubildung: Regio postcricoidea	C22.7	Sonstige näher bezeichnete Karzinome der Leber
C13.1	Bösartige Neubildung: Aryepiglottische Falte, hypopharyngeale Seite	C22.9	Bösartige Neubildung: Leber, nicht näher bezeichnet
C13.2	Bösartige Neubildung: Hinterwand des Hypopharynx	C23	Bösartige Neubildung der Gallenblase
C13.8	Bösartige Neubildung: Hypopharynx, mehrere Teilbereiche überlappend	C24.0	Bösartige Neubildung: Extrahepatischer Gallengang
C13.9	Bösartige Neubildung: Hypopharynx, nicht näher bezeichnet	C24.1	Bösartige Neubildung: Ampulla hepatopancreatica [Ampulla Vateri]
C14.0	Bösartige Neubildung: Pharynx, nicht näher bezeichnet	C24.8	Bösartige Neubildung: Gallenwege, mehrere Teilbereiche überlappend
C14.2	Bösartige Neubildung: Lymphatischer Rachenring [Waldeyer]	C24.9	Bösartige Neubildung: Gallenwege, nicht näher bezeichnet
C14.8	Bösartige Neubildung: Lippe, Mundhöhle und Pharynx, mehrere Teilbereiche überlappend	C25.0	Bösartige Neubildung: Pankreaskopf
C15.0	Bösartige Neubildung: Zervikaler Ösophagus	C25.1	Bösartige Neubildung: Pankreaskörper
C15.1	Bösartige Neubildung: Thorakaler Ösophagus	C25.2	Bösartige Neubildung: Pankreasschwanz
C15.2	Bösartige Neubildung: Abdominaler Ösophagus	C25.3	Bösartige Neubildung: Ductus pancreaticus
C15.3	Bösartige Neubildung: Ösophagus, oberes Drittel	C25.4	Bösartige Neubildung: Endokriner Drüsenanteil des Pankreas
C15.4	Bösartige Neubildung: Ösophagus, mittleres Drittel	C25.7	Bösartige Neubildung: Sonstige Teile des Pankreas
C15.5	Bösartige Neubildung: Ösophagus, unteres Drittel	C25.8	Bösartige Neubildung: Pankreas, mehrere Teilbereiche überlappend
C15.8	Bösartige Neubildung: Ösophagus, mehrere Teilbereiche überlappend	C25.9	Bösartige Neubildung: Pankreas, nicht näher bezeichnet
C15.9	Bösartige Neubildung: Ösophagus, nicht näher bezeichnet	C26.0	Bösartige Neubildung: Intestinaltrakt, Teil nicht näher bezeichnet
C16.0	Bösartige Neubildung: Kardial	C26.1	Bösartige Neubildung: Milz
C16.1	Bösartige Neubildung: Fundus ventriculi	C26.8	Bösartige Neubildung: Verdauungssystem, mehrere Teilbereiche überlappend
C16.2	Bösartige Neubildung: Corpus ventriculi	C26.9	Bösartige Neubildung: Ungenau bezeichnete Lokalisationen des Verdauungssystems
C16.3	Bösartige Neubildung: Antrum pyloricum	C30.0	Bösartige Neubildung: Nasenhöhle
C16.4	Bösartige Neubildung: Pylorus	C30.1	Bösartige Neubildung: Mittelohr
C16.5	Bösartige Neubildung: Kleine Krümmung des Magens, nicht näher bezeichnet	C31.0	Bösartige Neubildung: Sinus maxillaris [Kieferhöhle]
C16.6	Bösartige Neubildung: Große Krümmung des Magens, nicht näher bezeichnet	C31.1	Bösartige Neubildung: Sinus ethmoidalis [Siebbeinzellen]
C16.8	Bösartige Neubildung: Magen, mehrere Teilbereiche überlappend	C31.2	Bösartige Neubildung: Sinus frontalis [Stirnhöhle]
C16.9	Bösartige Neubildung: Magen, nicht näher bezeichnet	C31.3	Bösartige Neubildung: Sinus sphenoidalis [Keilbeinhöhle]
C17.0	Bösartige Neubildung: Duodenum	C31.8	Bösartige Neubildung: Nasennebenhöhlen, mehrere Teilbereiche überlappend
C17.1	Bösartige Neubildung: Jejunum	C31.9	Bösartige Neubildung: Nasennebenhöhle, nicht näher bezeichnet
C17.2	Bösartige Neubildung: Ileum	C32.0	Bösartige Neubildung: Glottis
C17.3	Bösartige Neubildung: Meckel-Divertikel	C32.1	Bösartige Neubildung: Supraglottis
C17.8	Bösartige Neubildung: Dünndarm, mehrere Teilbereiche überlappend	C32.2	Bösartige Neubildung: Subglottis
C17.9	Bösartige Neubildung: Dünndarm, nicht näher bezeichnet	C32.3	Bösartige Neubildung: Larynxknorpel
C18.0	Bösartige Neubildung: Zäkum	C32.8	Bösartige Neubildung: Larynx, mehrere Teilbereiche überlappend
C18.1	Bösartige Neubildung: Appendix vermiformis	C32.9	Bösartige Neubildung: Larynx, nicht näher bezeichnet
C18.2	Bösartige Neubildung: Colon ascendens	C33	Bösartige Neubildung der Trachea
C18.3	Bösartige Neubildung: Flexura coli dextra [hepatica]	C34.0	Bösartige Neubildung: Hauptbronchus
C18.4	Bösartige Neubildung: Colon transversum	C34.1	Bösartige Neubildung: Oberlappen (-Bronchus)
C18.5	Bösartige Neubildung: Flexura coli sinistra [lienalis]	C34.2	Bösartige Neubildung: Mittellappen (-Bronchus)
C18.6	Bösartige Neubildung: Colon descendens	C34.3	Bösartige Neubildung: Unterlappen (-Bronchus)
C18.7	Bösartige Neubildung: Colon sigmoideum	C34.8	Bösartige Neubildung: Bronchus und Lunge, mehrere Teilbereiche überlappend
C18.8	Bösartige Neubildung: Kolon, mehrere Teilbereiche überlappend	C34.9	Bösartige Neubildung: Bronchus oder Lunge, nicht näher bezeichnet
C18.9	Bösartige Neubildung: Kolon, nicht näher bezeichnet	C37	Bösartige Neubildung des Thymus
C19	Bösartige Neubildung am Rektosigmoid, Übergang	C38.0	Bösartige Neubildung: Herz
C20	Bösartige Neubildung des Rektums	C38.1	Bösartige Neubildung: Vorderes Mediastinum
C21.0	Bösartige Neubildung: Anus, nicht näher bezeichnet	C38.2	Bösartige Neubildung: Hinteres Mediastinum
C21.1	Bösartige Neubildung: Analkanal	C38.3	Bösartige Neubildung: Mediastinum, Teil nicht näher bezeichnet
C21.2	Bösartige Neubildung: Kloakenregion	C38.4	Bösartige Neubildung: Pleura
C21.8	Bösartige Neubildung: Rektum, Anus und Analkanal, mehrere Teilbereiche überlappend	C38.8	Bösartige Neubildung: Herz, Mediastinum und Pleura, mehrere Teilbereiche überlappend
C22.0	Leberzellkarzinom		

C39.0	Bösartige Neubildung: Obere Atemwege, Teil nicht näher bezeichnet	C44.8	Sonstige bösartige Neubildungen: Haut, mehrere Teilbereiche überlappend
C39.8	Bösartige Neubildung: Atmungsorgane und sonstige intrathorakale Organe, mehrere Teilbereiche überlappend	C44.9	Bösartige Neubildung der Haut, nicht näher bezeichnet
C39.9	Bösartige Neubildung: Ungenau bezeichnete Lokalisationen des Atmungssystems	C45.0	Mesotheliom der Pleura
C40.0	Bösartige Neubildung des Knochens und des Gelenkknorpels: Skapula und lange Knochen der oberen Extremität	C45.1	Mesotheliom des Peritoneums
C40.1	Bösartige Neubildung des Knochens und des Gelenkknorpels: Kurze Knochen der oberen Extremität	C45.2	Mesotheliom des Perikards
C40.2	Bösartige Neubildung des Knochens und des Gelenkknorpels: Lange Knochen der unteren Extremität	C45.7	Mesotheliom sonstiger Lokalisationen
C40.3	Bösartige Neubildung des Knochens und des Gelenkknorpels: Kurze Knochen der unteren Extremität	C45.9	Mesotheliom, nicht näher bezeichnet
C40.8	Bösartige Neubildung: Knochen und Gelenkknorpel der Extremitäten, mehrere Teilbereiche überlappend	C47.0	Bösartige Neubildung: Periphere Nerven des Kopfes, des Gesichtes und des Halses
C40.9	Bösartige Neubildung: Knochen und Gelenkknorpel einer Extremität, nicht näher bezeichnet	C47.1	Bösartige Neubildung: Periphere Nerven der oberen Extremität, einschließlich Schulter
C41.1	Bösartige Neubildung des Knochens und des Gelenkknorpels: Unterkieferknochen	C47.2	Bösartige Neubildung: Periphere Nerven der unteren Extremität, einschließlich Hüfte
C41.2	Bösartige Neubildung des Knochens und des Gelenkknorpels: Wirbelsäule	C47.3	Bösartige Neubildung: Periphere Nerven des Thorax
C41.30	Bösartige Neubildung des Knochens und des Gelenkknorpels: Rippen	C47.4	Bösartige Neubildung: Periphere Nerven des Abdomens
C41.31	Bösartige Neubildung des Knochens und des Gelenkknorpels: Sternum	C47.5	Bösartige Neubildung: Periphere Nerven des Beckens
C41.32	Bösartige Neubildung des Knochens und des Gelenkknorpels: Klavikula	C47.6	Bösartige Neubildung: Periphere Nerven des Rumpfes, nicht näher bezeichnet
C41.4	Bösartige Neubildung des Knochens und des Gelenkknorpels: Beckenknochen	C47.8	Bösartige Neubildung: Periphere Nerven und autonomes Nervensystem, mehrere Teilbereiche überlappend
C41.8	Bösartige Neubildung: Knochen und Gelenkknorpel, mehrere Teilbereiche überlappend	C47.9	Bösartige Neubildung: Periphere Nerven und autonomes Nervensystem, nicht näher bezeichnet
C41.9	Bösartige Neubildung: Knochen und Gelenkknorpel, nicht näher bezeichnet	C48.0	Bösartige Neubildung: Retroperitoneum
C43.0	Bösartiges Melanom der Lippe	C48.1	Bösartige Neubildung: Näher bezeichnete Teile des Peritoneums
C43.1	Bösartiges Melanom des Augenlides, einschließlich Kanthus	C48.2	Bösartige Neubildung: Peritoneum, nicht näher bezeichnet
C43.2	Bösartiges Melanom des Ohres und des äußeren Gehörganges	C48.8	Bösartige Neubildung: Retroperitoneum und Peritoneum, mehrere Teilbereiche überlappend
C43.3	Bösartiges Melanom sonstiger und nicht näher bezeichneter Teile des Gesichtes	C49.0	Bösartige Neubildung: Bindegewebe und andere Weichteilgewebe des Kopfes, des Gesichtes und des Halses
C43.4	Bösartiges Melanom der behaarten Kopfhaut und des Halses	C49.1	Bösartige Neubildung: Bindegewebe und andere Weichteilgewebe der oberen Extremität, einschließlich Schulter
C43.5	Bösartiges Melanom des Rumpfes	C49.2	Bösartige Neubildung: Bindegewebe und andere Weichteilgewebe der unteren Extremität, einschließlich Hüfte
C43.6	Bösartiges Melanom der oberen Extremität, einschließlich Schulter	C49.3	Bösartige Neubildung: Bindegewebe und andere Weichteilgewebe des Thorax
C43.7	Bösartiges Melanom der unteren Extremität, einschließlich Hüfte	C49.4	Bösartige Neubildung: Bindegewebe und andere Weichteilgewebe des Abdomens
C43.8	Bösartiges Melanom der Haut, mehrere Teilbereiche überlappend	C49.5	Bösartige Neubildung: Bindegewebe und andere Weichteilgewebe des Beckens
C43.9	Bösartiges Melanom der Haut, nicht näher bezeichnet	C49.6	Bösartige Neubildung: Bindegewebe und andere Weichteilgewebe des Rumpfes, nicht näher bezeichnet
C44.0	Sonstige bösartige Neubildungen: Lippenhaut	C49.8	Bösartige Neubildung: Bindegewebe und andere Weichteilgewebe, mehrere Teilbereiche überlappend
C44.1	Sonstige bösartige Neubildungen: Haut des Augenlides, einschließlich Kanthus	C49.9	Bösartige Neubildung: Bindegewebe und andere Weichteilgewebe, nicht näher bezeichnet
C44.2	Sonstige bösartige Neubildungen: Haut des Ohres und des äußeren Gehörganges	C50.0	Bösartige Neubildung: Brustwarze und Warzenhof
C44.3	Sonstige bösartige Neubildungen: Haut sonstiger und nicht näher bezeichneter Teile des Gesichtes	C50.1	Bösartige Neubildung: Zentraler Drüsenkörper der Brustdrüse
C44.4	Sonstige bösartige Neubildungen: Behaarte Kopfhaut und Haut des Halses	C50.2	Bösartige Neubildung: Oberer innerer Quadrant der Brustdrüse
C44.5	Sonstige bösartige Neubildungen: Haut des Rumpfes	C50.3	Bösartige Neubildung: Unterer innerer Quadrant der Brustdrüse
C44.6	Sonstige bösartige Neubildungen: Haut der oberen Extremität, einschließlich Schulter	C50.4	Bösartige Neubildung: Oberer äußerer Quadrant der Brustdrüse
C44.7	Sonstige bösartige Neubildungen: Haut der unteren Extremität, einschließlich Hüfte	C50.5	Bösartige Neubildung: Unterer äußerer Quadrant der Brustdrüse
		C50.6	Bösartige Neubildung: Recessus axillaris der Brustdrüse
		C50.8	Bösartige Neubildung: Brustdrüse, mehrere Teilbereiche überlappend

C50.9	Bösartige Neubildung: Brustdrüse, nicht näher bezeichnet	C67.9	Bösartige Neubildung: Harnblase, nicht näher bezeichnet
C51.0	Bösartige Neubildung der Vulva: Labium majus	C68.0	Bösartige Neubildung: Urethra
C51.1	Bösartige Neubildung der Vulva: Labium minus	C68.1	Bösartige Neubildung: Paraurethrale Drüse
C51.2	Bösartige Neubildung der Vulva: Klitoris	C68.8	Bösartige Neubildung: Harnorgane, mehrere Teilbereiche überlappend
C51.8	Bösartige Neubildung: Vulva, mehrere Teilbereiche überlappend	C68.9	Bösartige Neubildung: Harnorgan, nicht näher bezeichnet
C51.9	Bösartige Neubildung: Vulva, nicht näher bezeichnet	C69.0	Bösartige Neubildung: Konjunktiva
C52	Bösartige Neubildung der Vagina	C69.1	Bösartige Neubildung: Kornea
C53.0	Bösartige Neubildung: Endozervix	C69.2	Bösartige Neubildung: Retina
C53.1	Bösartige Neubildung: Ektozervix	C69.3	Bösartige Neubildung: Chorioidea
C53.8	Bösartige Neubildung: Cervix uteri, mehrere Teilbereiche überlappend	C69.4	Bösartige Neubildung: Ziliarkörper
C53.9	Bösartige Neubildung: Cervix uteri, nicht näher bezeichnet	C69.5	Bösartige Neubildung: Tränendrüse und Tränenwege
C54.0	Bösartige Neubildung: Isthmus uteri	C69.6	Bösartige Neubildung: Orbita
C54.1	Bösartige Neubildung: Endometrium	C69.8	Bösartige Neubildung: Auge und Augenanhangsgebilde, mehrere Teilbereiche überlappend
C54.2	Bösartige Neubildung: Myometrium	C69.9	Bösartige Neubildung: Auge, nicht näher bezeichnet
C54.3	Bösartige Neubildung: Fundus uteri	C70.0	Bösartige Neubildung: Hirnhäute
C54.8	Bösartige Neubildung: Corpus uteri, mehrere Teilbereiche überlappend	C70.1	Bösartige Neubildung: Rückenmarkhäute
C54.9	Bösartige Neubildung: Corpus uteri, nicht näher bezeichnet	C70.9	Bösartige Neubildung: Meningen, nicht näher bezeichnet
C55	Bösartige Neubildung des Uterus, Teil nicht näher bezeichnet	C71.0	Bösartige Neubildung: Zerebrum, ausgenommen Hirnlappen und Ventrikel
C56	Bösartige Neubildung des Ovars	C71.1	Bösartige Neubildung: Frontallappen
C57.0	Bösartige Neubildung: Tuba uterina [Fallopio]	C71.2	Bösartige Neubildung: Temporallappen
C57.1	Bösartige Neubildung: Lig. latum uteri	C71.3	Bösartige Neubildung: Parietallappen
C57.2	Bösartige Neubildung: Lig. teres uteri	C71.4	Bösartige Neubildung: Okzipitallappen
C57.3	Bösartige Neubildung: Parametrium	C71.5	Bösartige Neubildung: Hirnventrikel
C57.4	Bösartige Neubildung: Uterine Adnexe, nicht näher bezeichnet	C71.6	Bösartige Neubildung: Zerebellum
C57.7	Bösartige Neubildung: Sonstige näher bezeichnete weibliche Genitalorgane	C71.7	Bösartige Neubildung: Hirnstamm
C57.8	Bösartige Neubildung: Weibliche Genitalorgane, mehrere Teilbereiche überlappend	C71.8	Bösartige Neubildung: Gehirn, mehrere Teilbereiche überlappend
C57.9	Bösartige Neubildung: Weibliches Genitalorgan, nicht näher bezeichnet	C71.9	Bösartige Neubildung: Gehirn, nicht näher bezeichnet
C60.0	Bösartige Neubildung: Praeputium penis	C72.0	Bösartige Neubildung: Rückenmark
C60.1	Bösartige Neubildung: Glans penis	C72.1	Bösartige Neubildung: Cauda equina
C60.2	Bösartige Neubildung: Penischaft	C72.2	Bösartige Neubildung: Nn. olfactorii [I. Hirnnerv]
C60.8	Bösartige Neubildung: Penis, mehrere Teilbereiche überlappend	C72.3	Bösartige Neubildung: N. opticus [II. Hirnnerv]
C60.9	Bösartige Neubildung: Penis, nicht näher bezeichnet	C72.4	Bösartige Neubildung: N. vestibulocochlearis [VIII. Hirnnerv]
C62.0	Bösartige Neubildung: Dystoper Hoden	C72.5	Bösartige Neubildung: Sonstige und nicht näher bezeichnete Hirnnerven
C62.1	Bösartige Neubildung: Deszendierter Hoden	C72.8	Bösartige Neubildung: Gehirn und andere Teile des Zentralnervensystems, mehrere Teilbereiche überlappend
C62.9	Bösartige Neubildung: Hoden, nicht näher bezeichnet	C72.9	Bösartige Neubildung: Zentralnervensystem, nicht näher bezeichnet
C63.0	Bösartige Neubildung: Nebenhoden [Epididymis]	C73	Bösartige Neubildung der Schilddrüse
C63.1	Bösartige Neubildung: Samenstrang	C74.0	Bösartige Neubildung: Nebennierenrinde
C63.2	Bösartige Neubildung: Skrotum	C74.1	Bösartige Neubildung: Nebennierenmark
C63.7	Bösartige Neubildung: Sonstige näher bezeichnete männliche Genitalorgane	C74.9	Bösartige Neubildung: Nebenniere, nicht näher bezeichnet
C63.8	Bösartige Neubildung: Männliche Genitalorgane, mehrere Teilbereiche überlappend	C75.0	Bösartige Neubildung: Nebenschilddrüse
C63.9	Bösartige Neubildung: Männliches Genitalorgan, nicht näher bezeichnet	C75.1	Bösartige Neubildung: Hypophyse
C64	Bösartige Neubildung der Niere, ausgenommen Nierenbecken	C75.2	Bösartige Neubildung: Ductus craniopharyngealis
C65	Bösartige Neubildung des Nierenbeckens	C75.3	Bösartige Neubildung: Epiphyse [Glandula pinealis] [Zirbeldrüse]
C66	Bösartige Neubildung des Ureters	C75.4	Bösartige Neubildung: Glomus caroticum
C67.0	Bösartige Neubildung: Trigonum vesicae	C75.5	Bösartige Neubildung: Glomus aorticum und sonstige Paraganglien
C67.1	Bösartige Neubildung: Apex vesicae	C75.8	Bösartige Neubildung: Beteiligung mehrerer endokriner Drüsen, nicht näher bezeichnet
C67.2	Bösartige Neubildung: Laterale Harnblasenwand	C75.9	Bösartige Neubildung: Endokrine Drüse, nicht näher bezeichnet
C67.3	Bösartige Neubildung: Vordere Harnblasenwand	C76.0	Bösartige Neubildung ungenau bezeichneter Lokalisationen: Kopf, Gesicht und Hals
C67.4	Bösartige Neubildung: Hintere Harnblasenwand	C76.1	Bösartige Neubildung ungenau bezeichneter Lokalisationen: Thorax
C67.5	Bösartige Neubildung: Harnblasenhals		
C67.6	Bösartige Neubildung: Ostium ureteris		
C67.7	Bösartige Neubildung: Urachus		
C67.8	Bösartige Neubildung: Harnblase, mehrere Teilbereiche überlappend		



C76.2	Bösartige Neubildung ungenau bezeichneter Lokalisationen: Abdomen	C81.0	Noduläres lymphozytenprädominantes Hodgkin-Lymphom
C76.3	Bösartige Neubildung ungenau bezeichneter Lokalisationen: Becken	C81.1	Nodulär-sklerosierendes (klassisches) Hodgkin-Lymphom
C76.4	Bösartige Neubildung ungenau bezeichneter Lokalisationen: Obere Extremität	C81.2	Gemischtzelliges (klassisches) Hodgkin-Lymphom
C76.5	Bösartige Neubildung ungenau bezeichneter Lokalisationen: Untere Extremität	C81.3	Lymphozytenarmes (klassisches) Hodgkin-Lymphom
C76.7	Bösartige Neubildung: Sonstige ungenau bezeichnete Lokalisationen	C81.4	Lymphozytenreiches (klassisches) Hodgkin-Lymphom
C76.8	Bösartige Neubildung: Sonstige und ungenau bezeichnete Lokalisationen, mehrere Teilbereiche überlappend	C81.7	Sonstige Typen des (klassischen) Hodgkin-Lymphoms
C77.0	Sekundäre und nicht näher bezeichnete bösartige Neubildung: Lymphknoten des Kopfes, des Gesichtes und des Halses	C81.9	Hodgkin-Lymphom, nicht näher bezeichnet
C77.1	Sekundäre und nicht näher bezeichnete bösartige Neubildung: Intrathorakale Lymphknoten	C82.0	Follikuläres Lymphom Grad I
C77.2	Sekundäre und nicht näher bezeichnete bösartige Neubildung: Intraabdominale Lymphknoten	C82.1	Follikuläres Lymphom Grad II
C77.3	Sekundäre und nicht näher bezeichnete bösartige Neubildung: Axilläre Lymphknoten und Lymphknoten der oberen Extremität	C82.2	Follikuläres Lymphom Grad III, nicht näher bezeichnet
C77.4	Sekundäre und nicht näher bezeichnete bösartige Neubildung: Inguinale Lymphknoten und Lymphknoten der unteren Extremität	C82.3	Follikuläres Lymphom Grad IIIa
C77.5	Sekundäre und nicht näher bezeichnete bösartige Neubildung: Intrapelvine Lymphknoten	C82.4	Follikuläres Lymphom Grad IIIb
C77.8	Sekundäre und nicht näher bezeichnete bösartige Neubildung: Lymphknoten mehrerer Regionen	C82.5	Diffuses Follikelzentrumslymphom
C77.9	Sekundäre und nicht näher bezeichnete bösartige Neubildung: Lymphknoten, nicht näher bezeichnet	C82.6	Kutanes Follikelzentrumslymphom
C78.0	Sekundäre bösartige Neubildung der Lunge	C82.7	Sonstige Typen des follikulären Lymphoms
C78.1	Sekundäre bösartige Neubildung des Mediastinums	C82.9	Follikuläres Lymphom, nicht näher bezeichnet
C78.2	Sekundäre bösartige Neubildung der Pleura	C83.0	Kleinzelliges B-Zell-Lymphom
C78.3	Sekundäre bösartige Neubildung sonstiger und nicht näher bezeichneter Atmungsorgane	C83.1	Mantelzell-Lymphom
C78.4	Sekundäre bösartige Neubildung des Dünndarmes	C83.3	Diffuses großzelliges B-Zell-Lymphom
C78.5	Sekundäre bösartige Neubildung des Dickdarmes und des Rektums	C83.5	Lymphoblastisches Lymphom
C78.6	Sekundäre bösartige Neubildung des Retroperitoneums und des Peritoneums	C83.7	Burkitt-Lymphom
C78.7	Sekundäre bösartige Neubildung der Leber und der intrahepatischen Gallengänge	C83.8	Sonstige nicht follikuläre Lymphome
C78.8	Sekundäre bösartige Neubildung sonstiger und nicht näher bezeichneter Verdauungsorgane	C83.9	Nicht follikuläres Lymphom, nicht näher bezeichnet
C79.0	Sekundäre bösartige Neubildung der Niere und des Nierenbeckens	C84.0	Mycosis fungoides
C79.1	Sekundäre bösartige Neubildung der Harnblase sowie sonstiger und nicht näher bezeichneter Harnorgane	C84.1	Sézary-Syndrom
C79.2	Sekundäre bösartige Neubildung der Haut	C84.4	Peripheres T-Zell-Lymphom, nicht spezifiziert
C79.3	Sekundäre bösartige Neubildung des Gehirns und der Hirnhäute	C84.5	Sonstige reifzellige T/NK-Zell-Lymphome
C79.4	Sekundäre bösartige Neubildung sonstiger und nicht näher bezeichneter Teile des Nervensystems	C84.6	Anaplastisches großzelliges Lymphom, ALK-positiv
C79.5	Sekundäre bösartige Neubildung des Knochens und des Knochenmarkes	C84.7	Anaplastisches großzelliges Lymphom, ALK-negativ
C79.6	Sekundäre bösartige Neubildung des Ovars	C84.8	Kutanes T-Zell-Lymphom, nicht näher bezeichnet
C79.7	Sekundäre bösartige Neubildung der Nebenniere	C84.9	Reifzelliges T/NK-Zell-Lymphom, nicht näher bezeichnet
C79.81	Sekundäre bösartige Neubildung der Brustdrüse	C85.1	B-Zell-Lymphom, nicht näher bezeichnet
C79.82	Sekundäre bösartige Neubildung der Genitalorgane	C85.2	Mediastinales (thymisches) großzelliges B-Zell-Lymphom
C79.83	Sekundäre bösartige Neubildung des Perikards	C85.7	Sonstige näher bezeichnete Typen des Non-Hodgkin-Lymphoms
C79.84	Sonstige sekundäre bösartige Neubildung des Herzens	C85.9	Non-Hodgkin-Lymphom, nicht näher bezeichnet
C79.85	Sekundäre bösartige Neubildung des Bindegewebes und anderer Weichteilgewebe des Halses	C86.0	Extranodales NK/T-Zell-Lymphom, nasaler Typ
C79.86	Sekundäre bösartige Neubildung des Bindegewebes und anderer Weichteilgewebe der Extremitäten	C86.1	Hepatosplenisches T-Zell-Lymphom
C79.88	Sekundäre bösartige Neubildung sonstiger näher bezeichneter Lokalisationen	C86.2	T-Zell-Lymphom vom Enteropathie-Typ
		C86.3	Subkutanes pannikulitisches T-Zell-Lymphom
		C86.4	Blastisches NK-Zell-Lymphom
		C86.5	Angioimmunoblastisches T-Zell-Lymphom
		C86.6	Primäre kutane CD30-positive T-Zell-Proliferationen
		C88.00	Makroglobulinämie Waldenström: Ohne Angabe einer kompletten Remission
		C88.01	Makroglobulinämie Waldenström: In kompletter Remission
		C88.20	Sonstige Schwerkettenkrankheit: Ohne Angabe einer kompletten Remission
		C88.21	Sonstige Schwerkettenkrankheit: In kompletter Remission
		C88.30	Immunproliferative Dünndarmkrankheit: Ohne Angabe einer kompletten Remission
		C88.31	Immunproliferative Dünndarmkrankheit: In kompletter Remission
		C88.40	Extranodales Marginalzonen-B-Zell-Lymphom des Mukosa-assoziierten lymphatischen Gewebes [MALT-Lymphom]: Ohne Angabe einer kompletten Remission
		C88.41	Extranodales Marginalzonen-B-Zell-Lymphom des Mukosa-assoziierten lymphatischen Gewebes [MALT-Lymphom]: In kompletter Remission
		C88.70	Sonstige bösartige immunproliferative Krankheiten: Ohne Angabe einer kompletten Remission





C88.71	Sonstige bösartige immunproliferative Krankheiten: In kompletter Remission	C92.31	Myelosarkom: In kompletter Remission
C88.90	Bösartige immunproliferative Krankheit, nicht näher bezeichnet: Ohne Angabe einer kompletten Remission	C92.40	Akute Promyelozyten-Leukämie [PCL]: Ohne Angabe einer kompletten Remission
C88.91	Bösartige immunproliferative Krankheit, nicht näher bezeichnet: In kompletter Remission	C92.41	Akute Promyelozyten-Leukämie [PCL]: In kompletter Remission
C90.00	Multiples Myelom: Ohne Angabe einer kompletten Remission	C92.50	Akute myelomonozytäre Leukämie: Ohne Angabe einer kompletten Remission
C90.01	Multiples Myelom: In kompletter Remission	C92.51	Akute myelomonozytäre Leukämie: In kompletter Remission
C90.10	Plasmazellenleukämie: Ohne Angabe einer kompletten Remission	C92.60	Akute myeloische Leukämie mit 11q23-Abnormität: Ohne Angabe einer kompletten Remission
C90.11	Plasmazellenleukämie: In kompletter Remission	C92.61	Akute myeloische Leukämie mit 11q23-Abnormität: In kompletter Remission
C90.20	Extramedulläres Plasmozytom: Ohne Angabe einer kompletten Remission	C92.70	Sonstige myeloische Leukämie: Ohne Angabe einer kompletten Remission
C90.21	Extramedulläres Plasmozytom: In kompletter Remission	C92.71	Sonstige myeloische Leukämie: In kompletter Remission
C90.30	Solitäres Plasmozytom: Ohne Angabe einer kompletten Remission	C92.80	Akute myeloische Leukämie mit multilineärer Dysplasie: Ohne Angabe einer kompletten Remission
C90.31	Solitäres Plasmozytom: In kompletter Remission	C92.81	Akute myeloische Leukämie mit multilineärer Dysplasie: In kompletter Remission
C91.00	Akute lymphatische Leukämie [ALL]: Ohne Angabe einer kompletten Remission	C92.90	Myeloische Leukämie, nicht näher bezeichnet: Ohne Angabe einer kompletten Remission
C91.01	Akute lymphatische Leukämie [ALL]: In kompletter Remission	C92.91	Myeloische Leukämie, nicht näher bezeichnet: In kompletter Remission
C91.10	Chronische lymphatische Leukämie vom B-Zell-Typ [CLL]: Ohne Angabe einer kompletten Remission	C93.00	Akute Monoblasten-/Monozytenleukämie: Ohne Angabe einer kompletten Remission
C91.11	Chronische lymphatische Leukämie vom B-Zell-Typ [CLL]: In kompletter Remission	C93.01	Akute Monoblasten-/Monozytenleukämie: In kompletter Remission
C91.30	Prolymphozytäre Leukämie vom B-Zell-Typ: Ohne Angabe einer kompletten Remission	C93.10	Chronische myelomonozytäre Leukämie: Ohne Angabe einer kompletten Remission
C91.31	Prolymphozytäre Leukämie vom B-Zell-Typ: In kompletter Remission	C93.11	Chronische myelomonozytäre Leukämie: In kompletter Remission
C91.40	Haarzellenleukämie: Ohne Angabe einer kompletten Remission	C93.30	Juvenile myelomonozytäre Leukämie: Ohne Angabe einer kompletten Remission
C91.41	Haarzellenleukämie: In kompletter Remission	C93.31	Juvenile myelomonozytäre Leukämie: In kompletter Remission
C91.50	Adulte(s) T-Zell-Lymphom/Leukämie (HTLV-1-assoziiert): Ohne Angabe einer kompletten Remission	C93.70	Sonstige Monozytenleukämie: Ohne Angabe einer kompletten Remission
C91.51	Adulte(s) T-Zell-Lymphom/Leukämie (HTLV-1-assoziiert): In kompletter Remission	C93.71	Sonstige Monozytenleukämie: In kompletter Remission
C91.60	Prolymphozyten-Leukämie vom T-Zell-Typ: Ohne Angabe einer kompletten Remission	C93.90	Monozytenleukämie, nicht näher bezeichnet: Ohne Angabe einer kompletten Remission
C91.61	Prolymphozyten-Leukämie vom T-Zell-Typ: In kompletter Remission	C93.91	Monozytenleukämie, nicht näher bezeichnet: In kompletter Remission
C91.70	Sonstige lymphatische Leukämie: Ohne Angabe einer kompletten Remission	C94.00	Akute Erythroleukämie: Ohne Angabe einer kompletten Remission
C91.71	Sonstige lymphatische Leukämie: In kompletter Remission	C94.01	Akute Erythroleukämie: In kompletter Remission
C91.80	Reifzellige B-ALL vom Burkitt-Typ: Ohne Angabe einer kompletten Remission	C94.20	Akute Megakaryoblastenleukämie: Ohne Angabe einer kompletten Remission
C91.81	Reifzellige B-ALL vom Burkitt-Typ: In kompletter Remission	C94.21	Akute Megakaryoblastenleukämie: In kompletter Remission
C91.90	Lymphatische Leukämie, nicht näher bezeichnet: Ohne Angabe einer kompletten Remission	C94.30	Mastzellenleukämie: Ohne Angabe einer kompletten Remission
C91.91	Lymphatische Leukämie, nicht näher bezeichnet: In kompletter Remission	C94.31	Mastzellenleukämie: In kompletter Remission
C92.00	Akute myeloblastische Leukämie [AML]: Ohne Angabe einer kompletten Remission	C94.40	Akute Panmyelose mit Myelofibrose: Ohne Angabe einer kompletten Remission
C92.01	Akute myeloblastische Leukämie [AML]: In kompletter Remission	C94.41	Akute Panmyelose mit Myelofibrose: In kompletter Remission
C92.10	Chronische myeloische Leukämie [CML], BCR/ABL-positiv: Ohne Angabe einer kompletten Remission	C94.60	Myelodysplastische und myeloproliferative Krankheit, nicht klassifizierbar: Ohne Angabe einer kompletten Remission
C92.11	Chronische myeloische Leukämie [CML], BCR/ABL-positiv: In kompletter Remission	C94.61	Myelodysplastische und myeloproliferative Krankheit, nicht klassifizierbar: In kompletter Remission
C92.20	Atypische chronische myeloische Leukämie, BCR/ABL-negativ: Ohne Angabe einer kompletten Remission	C94.70	Sonstige näher bezeichnete Leukämien: Ohne Angabe einer kompletten Remission
C92.21	Atypische chronische myeloische Leukämie, BCR/ABL-negativ: In kompletter Remission	C94.71	Sonstige näher bezeichnete Leukämien: In kompletter Remission
C92.30	Myelosarkom: Ohne Angabe einer kompletten Remission	C95.00	Akute Leukämie nicht näher bezeichneten Zelltyps: Ohne Angabe einer kompletten Remission



C95.01	Akute Leukämie nicht näher bezeichneten Zelltyps: In kompletter Remission	D15.0	Gutartige Neubildung: Thymus
C95.70	Sonstige Leukämie nicht näher bezeichneten Zelltyps: Ohne Angabe einer kompletten Remission	D15.1	Gutartige Neubildung: Herz
C95.71	Sonstige Leukämie nicht näher bezeichneten Zelltyps: In kompletter Remission	D15.2	Gutartige Neubildung: Mediastinum
C95.90	Leukämie, nicht näher bezeichnet: Ohne Angabe einer kompletten Remission	D15.7	Gutartige Neubildung: Sonstige näher bezeichnete intrathorakale Organe
C95.91	Leukämie, nicht näher bezeichnet: In kompletter Remission	D15.9	Gutartige Neubildung: Intrathorakales Organ, nicht näher bezeichnet
C96.0	Multifokale und multisystemische (disseminierte) Langerhans-Zell-Histiozytose [Abt-Letterer-Siwe-Krankheit]	D16.0	Gutartige Neubildung des Knochens und des Gelenkknorpels: Skapula und lange Knochen der oberen Extremität
C96.2	Bösartiger Mastzelltumor	D16.1	Gutartige Neubildung des Knochens und des Gelenkknorpels: Kurze Knochen der oberen Extremität
C96.4	Sarkom der dendritischen Zellen (akzessorische Zellen)	D16.2	Gutartige Neubildung des Knochens und des Gelenkknorpels: Lange Knochen der unteren Extremität
C96.7	Sonstige näher bezeichnete bösartige Neubildungen des lymphatischen, blutbildenden und verwandten Gewebes	D16.3	Gutartige Neubildung des Knochens und des Gelenkknorpels: Kurze Knochen der unteren Extremität
C96.8	Histiozytisches Sarkom	D16.41	Gutartige Neubildung des Knochens und des Gelenkknorpels: Kraniofazial
C96.9	Bösartige Neubildung des lymphatischen, blutbildenden und verwandten Gewebes, nicht näher bezeichnet	D16.42	Gutartige Neubildung des Knochens und des Gelenkknorpels: Maxillofazial
C97	Bösartige Neubildungen als Primärtumoren an mehreren Lokalisationen	D16.5	Gutartige Neubildung des Knochens und des Gelenkknorpels: Unterkieferknochen
D10.0	Gutartige Neubildung: Lippe	D16.6	Gutartige Neubildung des Knochens und des Gelenkknorpels: Wirbelsäule
D10.1	Gutartige Neubildung: Zunge	D16.70	Gutartige Neubildung des Knochens und des Gelenkknorpels: Rippen
D10.2	Gutartige Neubildung: Mundboden	D16.71	Gutartige Neubildung des Knochens und des Gelenkknorpels: Sternum
D10.3	Gutartige Neubildung: Sonstige und nicht näher bezeichnete Teile des Mundes	D16.72	Gutartige Neubildung des Knochens und des Gelenkknorpels: Klavikula
D10.5	Gutartige Neubildung: Sonstige Teile des Oropharynx	D16.8	Gutartige Neubildung des Knochens und des Gelenkknorpels: Knöchernes Becken
D10.6	Gutartige Neubildung: Nasopharynx	D16.9	Gutartige Neubildung: Knochen und Gelenkknorpel, nicht näher bezeichnet
D10.7	Gutartige Neubildung: Hypopharynx	D18.00	Hämangiom: Nicht näher bezeichnete Lokalisation
D10.9	Gutartige Neubildung: Pharynx, nicht näher bezeichnet	D18.06	Hämangiom: Auge und Orbita
D11.0	Gutartige Neubildung: Parotis	D18.10	Lymphangiom: Hygroma colli cysticum
D11.7	Gutartige Neubildung: Sonstige große Speicheldrüsen	D18.11	Lymphangiom: Axilla
D11.9	Gutartige Neubildung: Große Speicheldrüse, nicht näher bezeichnet	D18.12	Lymphangiom: Inguinal
D12.0	Gutartige Neubildung: Zäkum	D18.13	Lymphangiom: Retroperitoneal
D12.1	Gutartige Neubildung: Appendix vermiformis	D18.18	Lymphangiom: Sonstige Lokalisationen
D12.2	Gutartige Neubildung: Colon ascendens	D18.19	Lymphangiom: Nicht näher bezeichnete Lokalisation
D12.3	Gutartige Neubildung: Colon transversum	D19.0	Gutartige Neubildung: Mesotheliales Gewebe der Pleura
D12.4	Gutartige Neubildung: Colon descendens	D19.1	Gutartige Neubildung: Mesotheliales Gewebe des Peritoneums
D12.5	Gutartige Neubildung: Colon sigmoideum	D19.7	Gutartige Neubildung: Mesotheliales Gewebe an sonstigen Lokalisationen
D12.6	Gutartige Neubildung: Kolon, nicht näher bezeichnet	D19.9	Gutartige Neubildung: Mesotheliales Gewebe, nicht näher bezeichnet
D12.7	Gutartige Neubildung: Rektosigmoid, Übergang	D20.0	Gutartige Neubildung: Retroperitoneum
D12.8	Gutartige Neubildung: Rektum	D20.1	Gutartige Neubildung: Peritoneum
D12.9	Gutartige Neubildung: Analkanal und Anus	D21.0	Sonstige gutartige Neubildungen: Bindegewebe und andere Weichteilgewebe des Kopfes, des Gesichtes und des Halses
D13.0	Gutartige Neubildung: Ösophagus	D21.1	Sonstige gutartige Neubildungen: Bindegewebe und andere Weichteilgewebe der oberen Extremität, einschließlich Schulter
D13.1	Gutartige Neubildung: Magen	D21.2	Sonstige gutartige Neubildungen: Bindegewebe und andere Weichteilgewebe der unteren Extremität, einschließlich Hüfte
D13.2	Gutartige Neubildung: Duodenum	D21.3	Sonstige gutartige Neubildungen: Bindegewebe und andere Weichteilgewebe des Thorax
D13.3	Gutartige Neubildung: Sonstige und nicht näher bezeichnete Teile des Dünndarmes	D21.4	Sonstige gutartige Neubildungen: Bindegewebe und andere Weichteilgewebe des Abdomens
D13.4	Gutartige Neubildung: Leber	D21.5	Sonstige gutartige Neubildungen: Bindegewebe und andere Weichteilgewebe des Beckens
D13.5	Gutartige Neubildung: Extrahepatische Gallengänge und Gallenblase		
D13.6	Gutartige Neubildung: Pankreas		
D13.7	Gutartige Neubildung: Endokriner Drüsenanteil des Pankreas		
D13.9	Gutartige Neubildung: Ungenau bezeichnete Lokalisationen innerhalb des Verdauungssystems		
D14.0	Gutartige Neubildung: Mittelohr, Nasenhöhle und Nasennebenhöhlen		
D14.1	Gutartige Neubildung: Larynx		
D14.2	Gutartige Neubildung: Trachea		
D14.3	Gutartige Neubildung: Bronchus und Lunge		
D14.4	Gutartige Neubildung: Atmungssystem, nicht näher bezeichnet		



D21.6	Sonstige gutartige Neubildungen: Bindegewebe und andere Weichteilgewebe des Rumpfes, nicht näher bezeichnet	D35.6	Gutartige Neubildung: Glomus aorticum und sonstige Paraganglien
D21.9	Sonstige gutartige Neubildungen: Bindegewebe und andere Weichteilgewebe, nicht näher bezeichnet	D35.7	Gutartige Neubildung: Sonstige näher bezeichnete endokrine Drüsen
D24	Gutartige Neubildung der Brustdrüse [Mamma]	D35.8	Gutartige Neubildung: Beteiligung mehrerer endokriner Drüsen
D25.0	Submuköses Leiomyom des Uterus	D35.9	Gutartige Neubildung: Endokrine Drüse, nicht näher bezeichnet
D25.1	Intramurales Leiomyom des Uterus	D36.0	Gutartige Neubildung: Lymphknoten
D25.2	Subseröses Leiomyom des Uterus	D36.1	Gutartige Neubildung: Periphere Nerven und autonomes Nervensystem
D25.9	Leiomyom des Uterus, nicht näher bezeichnet	D36.7	Gutartige Neubildung: Sonstige näher bezeichnete Lokalisationen
D26.0	Sonstige gutartige Neubildungen: Cervix uteri	D36.9	Gutartige Neubildung an nicht näher bezeichneter Lokalisation
D26.1	Sonstige gutartige Neubildungen: Corpus uteri	D37.0	Neubildung unsicheren oder unbekanntem Verhaltens: Lippe, Mundhöhle und Pharynx
D26.9	Sonstige gutartige Neubildungen: Uterus, nicht näher bezeichnet	D37.1	Neubildung unsicheren oder unbekanntem Verhaltens: Magen
D27	Gutartige Neubildung des Ovars	D37.2	Neubildung unsicheren oder unbekanntem Verhaltens: Dünndarm
D28.0	Gutartige Neubildung: Vulva	D37.3	Neubildung unsicheren oder unbekanntem Verhaltens: Appendix vermiformis
D28.1	Gutartige Neubildung: Vagina	D37.4	Neubildung unsicheren oder unbekanntem Verhaltens: Kolon
D28.2	Gutartige Neubildung: Tubae uterinae und Ligamenta	D37.5	Neubildung unsicheren oder unbekanntem Verhaltens: Rektum
D28.7	Gutartige Neubildung: Sonstige näher bezeichnete weibliche Genitalorgane	D37.6	Neubildung unsicheren oder unbekanntem Verhaltens: Leber, Gallenblase und Gallengänge
D28.9	Gutartige Neubildung: Weibliches Genitalorgan, nicht näher bezeichnet	D37.70	Neubildung unsicheren oder unbekanntem Verhaltens: Pankreas
D29.0	Gutartige Neubildung: Penis	D37.78	Neubildung unsicheren oder unbekanntem Verhaltens: Sonstige Verdauungsorgane
D29.1	Gutartige Neubildung: Prostata	D37.9	Neubildung unsicheren oder unbekanntem Verhaltens: Verdauungsorgan, nicht näher bezeichnet
D29.2	Gutartige Neubildung: Hoden	D38.0	Neubildung unsicheren oder unbekanntem Verhaltens: Larynx
D29.3	Gutartige Neubildung: Nebenhoden	D38.1	Neubildung unsicheren oder unbekanntem Verhaltens: Trachea, Bronchus und Lunge
D29.4	Gutartige Neubildung: Skrotum	D38.2	Neubildung unsicheren oder unbekanntem Verhaltens: Pleura
D29.7	Gutartige Neubildung: Sonstige männliche Genitalorgane	D38.3	Neubildung unsicheren oder unbekanntem Verhaltens: Mediastinum
D29.9	Gutartige Neubildung: Männliches Genitalorgan, nicht näher bezeichnet	D38.4	Neubildung unsicheren oder unbekanntem Verhaltens: Thymus
D30.0	Gutartige Neubildung: Niere	D38.5	Neubildung unsicheren oder unbekanntem Verhaltens: Sonstige Atmungsorgane
D30.1	Gutartige Neubildung: Nierenbecken	D38.6	Neubildung unsicheren oder unbekanntem Verhaltens: Atmungsorgan, nicht näher bezeichnet
D30.2	Gutartige Neubildung: Ureter	D39.0	Neubildung unsicheren oder unbekanntem Verhaltens: Uterus
D30.3	Gutartige Neubildung: Harnblase	D39.1	Neubildung unsicheren oder unbekanntem Verhaltens: Ovar
D30.4	Gutartige Neubildung: Urethra	D39.2	Neubildung unsicheren oder unbekanntem Verhaltens: Plazenta
D30.7	Gutartige Neubildung: Sonstige Harnorgane	D39.7	Neubildung unsicheren oder unbekanntem Verhaltens: Sonstige weibliche Genitalorgane
D30.9	Gutartige Neubildung: Harnorgan, nicht näher bezeichnet	D39.9	Neubildung unsicheren oder unbekanntem Verhaltens: Weibliches Genitalorgan, nicht näher bezeichnet
D31.0	Gutartige Neubildung: Konjunktiva	D40.0	Neubildung unsicheren oder unbekanntem Verhaltens: Prostata
D31.1	Gutartige Neubildung: Kornea	D40.1	Neubildung unsicheren oder unbekanntem Verhaltens: Hoden
D31.2	Gutartige Neubildung: Retina	D40.7	Neubildung unsicheren oder unbekanntem Verhaltens: Sonstige männliche Genitalorgane
D31.3	Gutartige Neubildung: Chorioidea	D40.9	Neubildung unsicheren oder unbekanntem Verhaltens: Männliches Genitalorgan, nicht näher bezeichnet
D31.4	Gutartige Neubildung: Ziliarkörper		
D31.5	Gutartige Neubildung: Tränendrüse und Tränenwege		
D31.6	Gutartige Neubildung: Orbita, nicht näher bezeichnet		
D31.9	Gutartige Neubildung: Auge, nicht näher bezeichnet		
D32.0	Gutartige Neubildung: Hirnhäute		
D32.1	Gutartige Neubildung: Rückenmarkhäute		
D32.9	Gutartige Neubildung: Meningen, nicht näher bezeichnet		
D33.0	Gutartige Neubildung: Gehirn, supratentoriell		
D33.1	Gutartige Neubildung: Gehirn, infratentoriell		
D33.2	Gutartige Neubildung: Gehirn, nicht näher bezeichnet		
D33.3	Gutartige Neubildung: Hirnnerven		
D33.4	Gutartige Neubildung: Rückenmark		
D33.7	Gutartige Neubildung: Sonstige näher bezeichnete Teile des Zentralnervensystems		
D33.9	Gutartige Neubildung: Zentralnervensystem, nicht näher bezeichnet		
D34	Gutartige Neubildung der Schilddrüse		
D35.0	Gutartige Neubildung: Nebenniere		
D35.1	Gutartige Neubildung: Nebenschilddrüse		
D35.2	Gutartige Neubildung: Hypophyse		
D35.3	Gutartige Neubildung: Ductus craniopharyngealis		
D35.4	Gutartige Neubildung: Epiphyse [Glandula pinealis] [Zirbeldrüse]		
D35.5	Gutartige Neubildung: Glomus caroticum		



D41.0	Neubildung unsicheren oder unbekanntem Verhalten: Niere	D47.2	Monoklonale Gammopathie unbestimmter Signifikanz [MGUS]
D41.1	Neubildung unsicheren oder unbekanntem Verhalten: Nierenbecken	D47.3	Essentielle (hämorrhagische) Thrombozythämie
D41.2	Neubildung unsicheren oder unbekanntem Verhalten: Ureter	D47.4	Osteomyelofibrose
D41.3	Neubildung unsicheren oder unbekanntem Verhalten: Urethra	D47.5	Chronische Eosinophilen-Leukämie [Hyper eosinophiles Syndrom]
D41.4	Neubildung unsicheren oder unbekanntem Verhalten: Harnblase	D47.7	Sonstige näher bezeichnete Neubildungen unsicheren oder unbekanntem Verhalten des lymphatischen, blutbildenden und verwandten Gewebes
D41.7	Neubildung unsicheren oder unbekanntem Verhalten: Sonstige Harnorgane	D47.9	Neubildung unsicheren oder unbekanntem Verhalten des lymphatischen, blutbildenden und verwandten Gewebes, nicht näher bezeichnet
D41.9	Neubildung unsicheren oder unbekanntem Verhalten: Harnorgan, nicht näher bezeichnet	D48.0	Neubildung unsicheren oder unbekanntem Verhalten: Knochen und Gelenkknorpel
D42.0	Neubildung unsicheren oder unbekanntem Verhalten: Hirnhäute	D48.1	Neubildung unsicheren oder unbekanntem Verhalten: Bindegewebe und andere Weichteilgewebe
D42.1	Neubildung unsicheren oder unbekanntem Verhalten: Rückenmarkhäute	D48.2	Neubildung unsicheren oder unbekanntem Verhalten: Periphere Nerven und autonomes Nervensystem
D42.9	Neubildung unsicheren oder unbekanntem Verhalten: Meningen, nicht näher bezeichnet	D48.3	Neubildung unsicheren oder unbekanntem Verhalten: Retroperitoneum
D43.0	Neubildung unsicheren oder unbekanntem Verhalten: Gehirn, supratentoriell	D48.4	Neubildung unsicheren oder unbekanntem Verhalten: Peritoneum
D43.1	Neubildung unsicheren oder unbekanntem Verhalten: Gehirn, infratentoriell	D48.5	Neubildung unsicheren oder unbekanntem Verhalten: Haut
D43.2	Neubildung unsicheren oder unbekanntem Verhalten: Gehirn, nicht näher bezeichnet	D48.6	Neubildung unsicheren oder unbekanntem Verhalten: Brustdrüse [Mamma]
D43.3	Neubildung unsicheren oder unbekanntem Verhalten: Hirnnerven	D48.7	Neubildung unsicheren oder unbekanntem Verhalten: Sonstige näher bezeichnete Lokalisationen
D43.4	Neubildung unsicheren oder unbekanntem Verhalten: Rückenmark	D48.9	Neubildung unsicheren oder unbekanntem Verhalten, nicht näher bezeichnet
D43.7	Neubildung unsicheren oder unbekanntem Verhalten: Sonstige Teile des Zentralnervensystems	D55.0	Anämie durch Glukose-6-Phosphat-Dehydrogenase[G6PD]-Mangel
D43.9	Neubildung unsicheren oder unbekanntem Verhalten: Zentralnervensystem, nicht näher bezeichnet	D55.1	Anämie durch sonstige Störungen des Glutathionstoffwechsels
D44.0	Neubildung unsicheren oder unbekanntem Verhalten: Schilddrüse	D57.0	Sichelzellenanämie mit Krisen
D44.1	Neubildung unsicheren oder unbekanntem Verhalten: Nebenniere	D59.3	Hämolytisch-urämisches Syndrom
D44.2	Neubildung unsicheren oder unbekanntem Verhalten: Nebenschilddrüse	D60.0	Chronische erworbene isolierte aplastische Anämie
D44.3	Neubildung unsicheren oder unbekanntem Verhalten: Hypophyse	D60.1	Transitorische erworbene isolierte aplastische Anämie
D44.4	Neubildung unsicheren oder unbekanntem Verhalten: Ductus craniopharyngealis	D60.8	Sonstige erworbene isolierte aplastische Anämien
D44.5	Neubildung unsicheren oder unbekanntem Verhalten: Epiphyse [Glandula pinealis] [Zirbeldrüse]	D60.9	Erworbene isolierte aplastische Anämie, nicht näher bezeichnet
D44.6	Neubildung unsicheren oder unbekanntem Verhalten: Glomus caroticum	D61.0	Angeborene aplastische Anämie
D44.7	Neubildung unsicheren oder unbekanntem Verhalten: Glomus aorticum und sonstige Paraganglien	D61.10	Aplastische Anämie infolge zytostatischer Therapie
D44.9	Neubildung unsicheren oder unbekanntem Verhalten: Endokrine Drüse, nicht näher bezeichnet	D61.18	Sonstige arzneimittelinduzierte aplastische Anämie
D45	Polycythaemia vera	D61.19	Arzneimittelinduzierte aplastische Anämie, nicht näher bezeichnet
D46.0	Refraktäre Anämie ohne Ringsideroblasten, so bezeichnet	D61.2	Aplastische Anämie infolge sonstiger äußerer Ursachen
D46.1	Refraktäre Anämie mit Ringsideroblasten	D61.3	Idiopathische aplastische Anämie
D46.2	Refraktäre Anämie mit Blastenüberschuss [RAEB]	D61.8	Sonstige näher bezeichnete aplastische Anämien
D46.4	Refraktäre Anämie, nicht näher bezeichnet	D61.9	Aplastische Anämie, nicht näher bezeichnet
D46.5	Refraktäre Anämie mit Mehrlinien-Dysplasie	D64.0	Hereditäre sideroachrestische [sideroblastische] Anämie
D46.6	Myelodysplastisches Syndrom mit isolierter del(5q)-Chromosomenanomalie	D64.1	Sekundäre sideroachrestische [sideroblastische] Anämie (krankheitsbedingt)
D46.7	Sonstige myelodysplastische Syndrome	D64.2	Sekundäre sideroachrestische [sideroblastische] Anämie durch Arzneimittel oder Toxine
D46.9	Myelodysplastisches Syndrom, nicht näher bezeichnet	D64.3	Sonstige sideroachrestische [sideroblastische] Anämien
D47.0	Histiozyten- und Mastzelltumor unsicheren oder unbekanntem Verhalten	D66	Hereditärer Faktor-VIII-Mangel
D47.1	Chronische myeloproliferative Krankheit	D67	Hereditärer Faktor-IX-Mangel
		D68.00	Hereditäres Willebrand-Jürgens-Syndrom
		D68.01	Erworbenes Willebrand-Jürgens-Syndrom
		D68.09	Willebrand-Jürgens-Syndrom, nicht näher bezeichnet
		D68.1	Hereditärer Faktor-XI-Mangel



D68.20	Hereditärer Faktor-I-Mangel	D83.2	Variabler Immundefekt mit Autoantikörpern gegen B- oder T-Zellen
D68.21	Hereditärer Faktor-II-Mangel	D83.8	Sonstige variable Immundefekte
D68.22	Hereditärer Faktor-V-Mangel	D83.9	Variabler Immundefekt, nicht näher bezeichnet
D68.23	Hereditärer Faktor-VII-Mangel	D89.0	Polyklonale Hypergammaglobulinämie
D68.24	Hereditärer Faktor-X-Mangel	D89.1	Kryoglobulinämie
D68.25	Hereditärer Faktor-XII-Mangel	E00.0	Angeborenes Jodmangelsyndrom, neurologischer Typ
D68.26	Hereditärer Faktor-XIII-Mangel	E00.1	Angeborenes Jodmangelsyndrom, myxödematöser Typ
D68.28	Hereditärer Mangel an sonstigen Gerinnungsfaktoren	E00.2	Angeborenes Jodmangelsyndrom, gemischter Typ
D68.31	Hämorrhagische Diathese durch Vermehrung von Antikörpern gegen Faktor VIII	E00.9	Angeborenes Jodmangelsyndrom, nicht näher bezeichnet
D68.32	Hämorrhagische Diathese durch Vermehrung von Antikörpern gegen sonstige Gerinnungsfaktoren	E01.8	Sonstige jodmangelbedingte Schilddrüsenkrankheiten und verwandte Zustände
D68.33	Hämorrhagische Diathese durch Cumarine (Vitamin-K-Antagonisten)	E02	Subklinische Jodmangel-Hypothyreose
D68.34	Hämorrhagische Diathese durch Heparine	E03.0	Angeborene Hypothyreose mit diffuser Struma
D68.35	Hämorrhagische Diathese durch sonstige Antikoagulanzen	E03.1	Angeborene Hypothyreose ohne Struma
D68.38	Sonstige hämorrhagische Diathese durch sonstige und nicht näher bezeichnete Antikörper	E03.5	Myxödemkoma
D69.9	Hämorrhagische Diathese, nicht näher bezeichnet	E06.0	Akute Thyreoiditis
D70.0	Angeborene Agranulozytose und Neutropenie	E06.4	Arzneimittelinduzierte Thyreoiditis
D70.10	Arzneimittelinduzierte Agranulozytose und Neutropenie: Kritische Phase unter 4 Tage	E07.1	Dyshormogene Struma
D70.11	Arzneimittelinduzierte Agranulozytose und Neutropenie: Kritische Phase 10 Tage bis unter 20 Tage	E15	Hypoglykämisches Koma, nichtdiabetisch
D70.12	Arzneimittelinduzierte Agranulozytose und Neutropenie: Kritische Phase 20 Tage und mehr	E20.0	Idiopathischer Hypoparathyreoidismus
D70.13	Arzneimittelinduzierte Agranulozytose und Neutropenie: Kritische Phase 4 Tage bis unter 7 Tage	E20.8	Sonstiger Hypoparathyreoidismus
D70.14	Arzneimittelinduzierte Agranulozytose und Neutropenie: Kritische Phase 7 Tage bis unter 10 Tage	E20.9	Hypoparathyreoidismus, nicht näher bezeichnet
D70.18	Sonstige Verlaufsformen der arzneimittelinduzierten Agranulozytose und Neutropenie	E23.2	Diabetes insipidus
D70.19	Arzneimittelinduzierte Agranulozytose und Neutropenie, nicht näher bezeichnet	E25.00	21-Hydroxylase-Mangel [AGS Typ 3], klassische Form
D70.3	Sonstige Agranulozytose	E25.01	21-Hydroxylase-Mangel [AGS Typ 3], Late-onset-Form
D70.5	Zyklische Neutropenie	E25.08	Sonstige angeborene adrenogenitale Störungen in Verbindung mit Enzymmangel
D70.6	Sonstige Neutropenie	E25.09	Angeborene adrenogenitale Störung in Verbindung mit Enzymmangel, nicht näher bezeichnet
D70.7	Neutropenie, nicht näher bezeichnet	E25.8	Sonstige adrenogenitale Störungen
D80.0	Hereditäre Hypogammaglobulinämie	E25.9	Adrenogenitale Störung, nicht näher bezeichnet
D80.2	Selektiver Immunglobulin-A-Mangel [IgA-Mangel]	E27.0	Sonstige Nebennierenrindenüberfunktion
D80.3	Selektiver Mangel an Immunglobulin-G-Subklassen [IgG-Subklassen]	E27.1	Primäre Nebennierenrindeninsuffizienz
D80.4	Selektiver Immunglobulin-M-Mangel [IgM-Mangel]	E27.2	Addison-Krise
D80.5	Immundefekt bei erhöhtem Immunglobulin M [IgM]	E27.3	Arzneimittelinduzierte Nebennierenrindeninsuffizienz
D81.0	Schwerer kombinierter Immundefekt [SCID] mit retikulärer Dysgenese	E27.4	Sonstige und nicht näher bezeichnete Nebennierenrindeninsuffizienz
D81.1	Schwerer kombinierter Immundefekt [SCID] mit niedriger T- und B-Zellen-Zahl	E27.5	Nebennierenmarküberfunktion
D81.2	Schwerer kombinierter Immundefekt [SCID] mit niedriger oder normaler B-Zellen-Zahl	E27.8	Sonstige näher bezeichnete Krankheiten der Nebenniere
D81.3	Adenosindesaminase[ADA]-Mangel	E29.0	Testikuläre Überfunktion
D81.4	Nezelof-Syndrom	E32.1	Abszess des Thymus
D81.5	Purinnukleosid-Phosphorylase[PNP]-Mangel	E34.3	Kleinwuchs, anderenorts nicht klassifiziert
D81.6	Hapthistokompatibilitäts-Komplex-Klasse-I-Defekt [MHC-Klasse-I-Defekt]	E35.1	Krankheiten der Nebennieren bei anderenorts klassifizierten Krankheiten
D81.7	Hapthistokompatibilitäts-Komplex-Klasse-II-Defekt [MHC-Klasse-II-Defekt]	E46	Nicht näher bezeichnete Energie- und Eiweißmangelernährung
D81.8	Sonstige kombinierte Immundefekte	E70.0	Klassische Phenylketonurie
D81.9	Kombinierter Immundefekt, nicht näher bezeichnet	E70.1	Sonstige Hyperphenylalaninämien
D82.0	Wiskott-Aldrich-Syndrom	E70.2	Störungen des Tyrosinstoffwechsels
D82.1	Di-George-Syndrom	E70.3	Albinismus
D83.0	Variabler Immundefekt mit überwiegenden Abweichungen der B-Zellen-Zahl und -Funktion	E70.8	Sonstige Störungen des Stoffwechsels aromatischer Aminosäuren
D83.1	Variabler Immundefekt mit überwiegenden immunregulatorischen T-Zell-Störungen	E70.9	Störung des Stoffwechsels aromatischer Aminosäuren, nicht näher bezeichnet
		E71.0	Ahornsirup- (Harn-) Krankheit
		E71.1	Sonstige Störungen des Stoffwechsels verzweigter Aminosäuren
		E71.2	Störung des Stoffwechsels verzweigter Aminosäuren, nicht näher bezeichnet
		E72.0	Störungen des Aminosäuretransportes
		E72.1	Störungen des Stoffwechsels schwefelhaltiger Aminosäuren
		E72.2	Störungen des Harnstoffzyklus

E72.3	Störungen des Lysin- und Hydroxylisinstoffwechsels	G02.8	Meningitis bei sonstigen näher bezeichneten
E72.4	Störungen des Ornithinstoffwechsels		anderenorts klassifizierten infektiösen und
E72.5	Störungen des Glyzinstoffwechsels		parasitären Krankheiten
E72.8	Sonstige näher bezeichnete Störungen des	G03.0	Nichteitrige Meningitis
	Aminosäurestoffwechsels	G03.1	Chronische Meningitis
E72.9	Störung des Aminosäurestoffwechsels, nicht näher	G03.2	Benigne rezidivierende Meningitis [Mollaret-
	bezeichnet		Meningitis]
E74.0	Glykogenspeicherkrankheit [Glykogenose]	G03.8	Meningitis durch sonstige näher bezeichnete
E74.1	Störungen des Fruktosestoffwechsels		Ursachen
E74.2	Störungen des Galaktosestoffwechsels	G03.9	Meningitis, nicht näher bezeichnet
E76.0	Mukopolysaccharidose, Typ I	G05.0	Enzephalitis, Myelitis und Enzephalomyelitis bei
E76.1	Mukopolysaccharidose, Typ II		anderenorts klassifizierten bakteriellen Krankheiten
E76.2	Sonstige Mukopolysaccharidosen	G05.1	Enzephalitis, Myelitis und Enzephalomyelitis bei
E76.3	Mukopolysaccharidose, nicht näher bezeichnet		anderenorts klassifizierten Viruskrankheiten
E76.8	Sonstige Störungen des Glykosaminoglykan-	G05.2	Enzephalitis, Myelitis und Enzephalomyelitis bei
	Stoffwechsels		sonstigen anderenorts klassifizierten infektiösen und
E76.9	Störung des Glykosaminoglykan-Stoffwechsels, nicht		parasitären Krankheiten
	näher bezeichnet	G05.8	Enzephalitis, Myelitis und Enzephalomyelitis bei
E78.6	Lipoproteinmangel		sonstigen anderenorts klassifizierten Krankheiten
E78.9	Störung des Lipoproteinstoffwechsels, nicht näher	G06.0	Intrakranieller Abszess und intrakranielles Granulom
	bezeichnet	G06.1	Intraspinaler Abszess und intraspinale Granulom
E79.0	Hyperurikämie ohne Zeichen von entzündlicher	G06.2	Extraduraler und subduraler Abszess, nicht näher
	Arthritis oder topischer Gicht		bezeichnet
E79.1	Lesch-Nyhan-Syndrom	G07	Intrakranielle und intraspinale Abszesse und
E79.8	Sonstige Störungen des Purin- und		Granulome bei anderenorts klassifizierten
	Pyrimidinstoffwechsels		Krankheiten
E79.9	Störung des Purin- und Pyrimidinstoffwechsels, nicht	G08	Intrakranielle und intraspinale Phlebitis und
	näher bezeichnet		Thrombophlebitis
E80.0	Hereditäre erythropoetische Porphyrie	G12.0	Infantile spinale Muskelatrophie, Typ I [Typ
E80.1	Porphyria cutanea tarda		Werdnig-Hoffmann]
E80.2	Sonstige Porphyrie	G12.1	Sonstige vererbte spinale Muskelatrophie
E80.6	Sonstige Störungen des Bilirubinstoffwechsels	G12.8	Sonstige spinale Muskelatrophien und verwandte
E83.0	Störungen des Kupferstoffwechsels		Syndrome
E84.0	Zystische Fibrose mit Lungenmanifestationen	G12.9	Spinale Muskelatrophie, nicht näher bezeichnet
E84.1	Zystische Fibrose mit Darmmanifestationen	G40.1	Lokalisationsbezogene (fokale) (partielle)
E84.80	Zystische Fibrose mit Lungen- und Darm-		symptomatische Epilepsie und epileptische
	Manifestation		Syndrome mit einfachen fokalen Anfällen
E84.87	Zystische Fibrose mit sonstigen multiplen	G40.3	Generalisierte idiopathische Epilepsie und
	Manifestationen		epileptische Syndrome
E84.88	Zystische Fibrose mit sonstigen Manifestationen	G51.0	Fazialisparese
E84.9	Zystische Fibrose, nicht näher bezeichnet	G52.7	Krankheiten mehrerer Hirnnerven
E88.1	Lipodystrophie, anderenorts nicht klassifiziert	G53.1	Multiple Hirnnervenlähmungen bei anderenorts
E89.2	Hypoparathyreoidismus nach medizinischen		klassifizierten infektiösen und parasitären
	Maßnahmen		Krankheiten {A00-B99}
E89.6	Nebennierenrinden- (Nebennierenmark-)	G53.2	Multiple Hirnnervenlähmungen bei Sarkoidose
	Unterfunktion nach medizinischen Maßnahmen		{D86.8}
F02.4	Demenz bei HIV-Krankheit [Humane	G53.3	Multiple Hirnnervenlähmungen bei Neubildungen
	Immundefizienz-Viruskrankheit] {B22}		{C00-D48}
F19.3	Psychische und Verhaltensstörungen durch	G54.1	Läsionen des Plexus lumbosacralis
	multiplen Substanzgebrauch und Konsum anderer	G55.1	Kompression von Nervenwurzeln und Nervenplexus
	psychotroper Substanzen: Entzugssyndrom		bei Bandscheibenschäden {M50-M51}
F82.0	Umschriebene Entwicklungsstörung der	G55.2	Kompression von Nervenwurzeln und Nervenplexus
	Grobmotorik		bei Spondylose {M47.-}
F82.1	Umschriebene Entwicklungsstörung der Fein- und	G70.0	Myasthenia gravis
	Graphomotorik	G70.2	Angeborene oder entwicklungsbedingte Myasthenie
F82.2	Umschriebene Entwicklungsstörung der	G70.8	Sonstige näher bezeichnete neuromuskuläre
	Mundmotorik		Krankheiten
F82.9	Umschriebene Entwicklungsstörung der motorischen	G71.0	Muskeldystrophie
	Funktionen, nicht näher bezeichnet	G71.1	Myotone Syndrome
F83	Kombinierte umschriebene Entwicklungsstörungen	G71.2	Angeborene Myopathien
G00.0	Meningitis durch Haemophilus influenzae	G71.9	Primäre Myopathie, nicht näher bezeichnet
G00.1	Pneumokokkenmeningitis	G82.30	Schlaffe Tetraparese und Tetraplegie: Akute
G00.2	Streptokokkenmeningitis		komplette Querschnittlähmung nichttraumatischer
G00.3	Staphylokokkenmeningitis		Genese
G00.8	Sonstige bakterielle Meningitis	G82.32	Schlaffe Tetraparese und Tetraplegie: Chronische
G00.9	Bakterielle Meningitis, nicht näher bezeichnet		komplette Querschnittlähmung
G01	Meningitis bei anderenorts klassifizierten	G82.39	Schlaffe Tetraparese und Tetraplegie: Nicht näher
	bakteriellen Krankheiten		bezeichnet
G02.0	Meningitis bei anderenorts klassifizierten	G82.40	Spastische Tetraparese und Tetraplegie: Akute
	Viruskrankheiten		komplette Querschnittlähmung nichttraumatischer
G02.1	Meningitis bei anderenorts klassifizierten Mykosen		Genese

G82.42	Spastische Tetraparese und Tetraplegie: Chronische komplette Querschnittlähmung	I15.10	Hypertonie als Folge von sonstigen Nierenkrankheiten: Ohne Angabe einer hypertensiven Krise
G82.49	Spastische Tetraparese und Tetraplegie: Nicht näher bezeichnet	I15.11	Hypertonie als Folge von sonstigen Nierenkrankheiten: Mit Angabe einer hypertensiven Krise
G82.50	Tetraparese und Tetraplegie, nicht näher bezeichnet: Akute komplette Querschnittlähmung nichttraumatischer Genese	I26.0	Lungenembolie mit Angabe eines akuten Cor pulmonale
G82.52	Tetraparese und Tetraplegie, nicht näher bezeichnet: Chronische komplette Querschnittlähmung	I26.9	Lungenembolie ohne Angabe eines akuten Cor pulmonale
G82.59	Tetraparese und Tetraplegie, nicht näher bezeichnet: Nicht näher bezeichnet	I27.0	Primäre pulmonale Hypertonie
G83.0	Diparese und Diplegie der oberen Extremitäten	I27.1	Kyphoskoliotische Herzkrankheit
G83.1	Monoparese und Monoplegie einer unteren Extremität	I27.20	Pulmonale Hypertonie bei chronischer Thromboembolie
G83.2	Monoparese und Monoplegie einer oberen Extremität	I30.0	Akute unspezifische idiopathische Perikarditis
G83.3	Monoparese und Monoplegie, nicht näher bezeichnet	I30.1	Infektiöse Perikarditis
G83.40	Komplettes Cauda- (equina-) Syndrom	I30.8	Sonstige Formen der akuten Perikarditis
G83.41	Inkomplettes Cauda- (equina-) Syndrom	I30.9	Akute Perikarditis, nicht näher bezeichnet
G83.49	Cauda- (equina-) Syndrom, nicht näher bezeichnet	I31.2	Hämoperikard, anderenorts nicht klassifiziert
G91.1	Hydrozephalus occlusus	I31.3	Perikarderguss (nichtentzündlich)
G91.20	Idiopathischer Normaldruckhydrozephalus	I31.80	Herzbeutelamponade
G91.21	Sekundärer Normaldruckhydrozephalus	I31.88	Sonstige näher bezeichnete Krankheiten des Perikards
G91.29	Normaldruckhydrozephalus, nicht näher bezeichnet	I31.9	Krankheit des Perikards, nicht näher bezeichnet
G91.3	Posttraumatischer Hydrozephalus, nicht näher bezeichnet	I32.0	Perikarditis bei anderenorts klassifizierten bakteriellen Krankheiten
G91.8	Sonstiger Hydrozephalus	I32.1	Perikarditis bei sonstigen anderenorts klassifizierten infektiösen und parasitären Krankheiten
G91.9	Hydrozephalus, nicht näher bezeichnet	I32.8	Perikarditis bei sonstigen anderenorts klassifizierten Krankheiten
G94.0	Hydrozephalus bei anderenorts klassifizierten infektiösen und parasitären Krankheiten {A00-B99}	I33.0	Akute und subakute infektiöse Endokarditis
G94.1	Hydrozephalus bei Neubildungen {C00-D48}	I33.9	Akute Endokarditis, nicht näher bezeichnet
G94.2	Hydrozephalus bei sonstigen anderenorts klassifizierten Krankheiten	I37.0	Pulmonalklappenstenose
G95.10	Nichttraumatische spinale Blutung	I39.0	Mitralklappenkrankheiten bei anderenorts klassifizierten Krankheiten
G95.18	Sonstige vaskuläre Myelopathien	I39.1	Aortenklappenkrankheiten bei anderenorts klassifizierten Krankheiten
G95.2	Rückenmarkskompression, nicht näher bezeichnet	I39.2	Trikuspidalklappenkrankheiten bei anderenorts klassifizierten Krankheiten
G95.9	Krankheit des Rückenmarkes, nicht näher bezeichnet	I39.3	Pulmonalklappenkrankheiten bei anderenorts klassifizierten Krankheiten
G96.0	Austritt von Liquor cerebrospinalis	I39.4	Krankheiten mehrerer Herzklappen bei anderenorts klassifizierten Krankheiten
G97.0	Austritt von Liquor cerebrospinalis nach Lumbalpunktion	I39.8	Endokarditis bei anderenorts klassifizierten Krankheiten, Herzklappe nicht näher bezeichnet
H13.3	Okuläres Pemphigoid {L12.-}	I40.0	Infektiöse Myokarditis
H16.8	Sonstige Formen der Keratitis	I40.9	Akute Myokarditis, nicht näher bezeichnet
H19.1	Keratitis und Keratokonjunktivitis durch Herpesviren {B00.5}	I41.0	Myokarditis bei anderenorts klassifizierten bakteriellen Krankheiten
H19.2	Keratitis und Keratokonjunktivitis bei sonstigen anderenorts klassifizierten infektiösen und parasitären Krankheiten	I41.1	Myokarditis bei anderenorts klassifizierten Viruskrankheiten
H32.0	Chorioretinitis bei anderenorts klassifizierten infektiösen und parasitären Krankheiten	I41.2	Myokarditis bei sonstigen anderenorts klassifizierten infektiösen und parasitären Krankheiten
H58.0	Anomalien der Pupillenreaktion bei anderenorts klassifizierten Krankheiten	I41.8	Myokarditis bei sonstigen anderenorts klassifizierten Krankheiten
H62.1	Otitis externa bei anderenorts klassifizierten Viruskrankheiten	I43.1	Kardiomyopathie bei Stoffwechselkrankheiten
H66.0	Akute eitrige Otitis media	I43.2	Kardiomyopathie bei alimentären Krankheiten
I12.00	Hypertensive Nierenkrankheit mit Niereninsuffizienz: Ohne Angabe einer hypertensiven Krise	I44.0	Atrioventrikulärer Block 1. Grades
I12.01	Hypertensive Nierenkrankheit mit Niereninsuffizienz: Mit Angabe einer hypertensiven Krise	I44.1	Atrioventrikulärer Block 2. Grades
I12.90	Hypertensive Nierenkrankheit ohne Niereninsuffizienz: Ohne Angabe einer hypertensiven Krise	I44.2	Atrioventrikulärer Block 3. Grades
I12.91	Hypertensive Nierenkrankheit ohne Niereninsuffizienz: Mit Angabe einer hypertensiven Krise	I44.3	Sonstiger und nicht näher bezeichneter atrioventrikulärer Block
I15.00	Renovaskuläre Hypertonie: Ohne Angabe einer hypertensiven Krise	I44.4	Linksanteriorer Faszikelblock
I15.01	Renovaskuläre Hypertonie: Mit Angabe einer hypertensiven Krise	I44.5	Linksposteriorer Faszikelblock
		I44.6	Sonstiger und nicht näher bezeichneter Faszikelblock
		I44.7	Linksschenkelblock, nicht näher bezeichnet
		I45.0	Rechtsfaszikulärer Block
		I45.1	Sonstiger und nicht näher bezeichneter Rechtsschenkelblock
		I45.2	Bifaszikulärer Block
		I45.3	Trifaszikulärer Block



I45.4	Unspezifischer intraventrikulärer Block	I62.09	Nichttraumatische subdurale Blutung: Nicht näher bezeichnet
I45.5	Sonstiger näher bezeichneter Herzblock	I62.1	Nichttraumatische extradurale Blutung
I45.6	Präexzitations-Syndrom	I62.9	Intrakranielle Blutung (nichttraumatisch), nicht näher bezeichnet
I45.8	Sonstige näher bezeichnete kardiale Erregungsleitungsstörungen	I63.0	Hirnfarkt durch Thrombose präzerebraler Arterien
I45.9	Kardiale Erregungsleitungsstörung, nicht näher bezeichnet	I63.1	Hirnfarkt durch Embolie präzerebraler Arterien
I46.0	Herzstillstand mit erfolgreicher Wiederbelebung	I63.2	Hirnfarkt durch nicht näher bezeichneten Verschluss oder Stenose präzerebraler Arterien
I46.1	Plötzlicher Herztod, so beschrieben	I63.3	Hirnfarkt durch Thrombose zerebraler Arterien
I46.9	Herzstillstand, nicht näher bezeichnet	I63.4	Hirnfarkt durch Embolie zerebraler Arterien
I47.1	Supraventrikuläre Tachykardie	I63.5	Hirnfarkt durch nicht näher bezeichneten Verschluss oder Stenose zerebraler Arterien
I47.2	Ventrikuläre Tachykardie	I63.6	Hirnfarkt durch Thrombose der Hirnvenen, nichteitrig
I47.9	Paroxysmale Tachykardie, nicht näher bezeichnet	I63.8	Sonstiger Hirnfarkt
I48.0	Vorhofflimmern, paroxysmal	I63.9	Hirnfarkt, nicht näher bezeichnet
I48.1	Vorhofflimmern, persistierend	I65.0	Verschluss und Stenose der A. vertebralis
I48.2	Vorhofflimmern, permanent	I65.1	Verschluss und Stenose der A. basilaris
I48.3	Vorhofflattern, typisch	I65.2	Verschluss und Stenose der A. carotis
I48.4	Vorhofflattern, atypisch	I65.3	Verschluss und Stenose mehrerer und beidseitiger präzerebraler Arterien
I48.9	Vorhofflimmern und Vorhofflattern, nicht näher bezeichnet	I65.8	Verschluss und Stenose sonstiger präzerebraler Arterien
I49.0	Kammerflattern und Kammerflimmern	I65.9	Verschluss und Stenose einer nicht näher bezeichneten präzerebralen Arterie
I50.00	Primäre Rechtsherzinsuffizienz	I66.0	Verschluss und Stenose der A. cerebri media
I50.01	Sekundäre Rechtsherzinsuffizienz	I66.1	Verschluss und Stenose der A. cerebri anterior
I50.11	Linksherzinsuffizienz: Ohne Beschwerden	I66.2	Verschluss und Stenose der A. cerebri posterior
I50.12	Linksherzinsuffizienz: Mit Beschwerden bei stärkerer Belastung	I66.3	Verschluss und Stenose der Aa. cerebelli
I50.13	Linksherzinsuffizienz: Mit Beschwerden bei leichter Belastung	I66.4	Verschluss und Stenose mehrerer und beidseitiger zerebraler Arterien
I50.14	Linksherzinsuffizienz: Mit Beschwerden in Ruhe	I66.8	Verschluss und Stenose sonstiger zerebraler Arterien
I50.19	Linksherzinsuffizienz: Nicht näher bezeichnet	I66.9	Verschluss und Stenose einer nicht näher bezeichneten zerebralen Arterie
I50.9	Herzinsuffizienz, nicht näher bezeichnet	I67.10	Zerebrales Aneurysma (erworben)
I51.1	Ruptur der Chordae tendineae, anderenorts nicht klassifiziert	I67.11	Zerebrale arteriovenöse Fistel (erworben)
I51.2	Papillarmuskelruptur, anderenorts nicht klassifiziert	I67.6	Nichteitrig Thrombose des intrakraniellen Venensystems
I51.4	Myokarditis, nicht näher bezeichnet	I71.00	Dissektion der Aorta nicht näher bezeichneter Lokalisation, ohne Angabe einer Ruptur
I51.5	Myokarddegeneration	I71.01	Dissektion der Aorta thoracica, ohne Angabe einer Ruptur
I51.6	Herz-Kreislauf-Krankheit, nicht näher bezeichnet	I71.02	Dissektion der Aorta abdominalis, ohne Angabe einer Ruptur
I60.0	Subarachnoidalblutung, vom Karotissiphon oder der Karotisbifurkation ausgehend	I71.03	Dissektion der Aorta, thorakoabdominal, ohne Angabe einer Ruptur
I60.1	Subarachnoidalblutung, von der A. cerebri media ausgehend	I71.04	Dissektion der Aorta nicht näher bezeichneter Lokalisation, rupturiert
I60.2	Subarachnoidalblutung, von der A. communicans anterior ausgehend	I71.05	Dissektion der Aorta thoracica, rupturiert
I60.3	Subarachnoidalblutung, von der A. communicans posterior ausgehend	I71.06	Dissektion der Aorta abdominalis, rupturiert
I60.4	Subarachnoidalblutung, von der A. basilaris ausgehend	I71.07	Dissektion der Aorta, thorakoabdominal, rupturiert
I60.5	Subarachnoidalblutung, von der A. vertebralis ausgehend	I71.1	Aneurysma der Aorta thoracica, rupturiert
I60.6	Subarachnoidalblutung, von sonstigen intrakraniellen Arterien ausgehend	I71.2	Aneurysma der Aorta thoracica, ohne Angabe einer Ruptur
I60.7	Subarachnoidalblutung, von nicht näher bezeichneter intrakranieller Arterie ausgehend	I71.3	Aneurysma der Aorta abdominalis, rupturiert
I60.8	Sonstige Subarachnoidalblutung	I71.4	Aneurysma der Aorta abdominalis, ohne Angabe einer Ruptur
I60.9	Subarachnoidalblutung, nicht näher bezeichnet	I71.5	Aortenaneurysma, thorakoabdominal, rupturiert
I61.0	Intrazerebrale Blutung in die Großhirnhemisphäre, subkortikal	I71.6	Aortenaneurysma, thorakoabdominal, ohne Angabe einer Ruptur
I61.1	Intrazerebrale Blutung in die Großhirnhemisphäre, kortikal	I71.8	Aortenaneurysma nicht näher bezeichneter Lokalisation, rupturiert
I61.2	Intrazerebrale Blutung in die Großhirnhemisphäre, nicht näher bezeichnet	I71.9	Aortenaneurysma nicht näher bezeichneter Lokalisation, ohne Angabe einer Ruptur
I61.3	Intrazerebrale Blutung in den Hirnstamm	I73.8	Sonstige näher bezeichnete periphere Gefäßkrankheiten
I61.4	Intrazerebrale Blutung in das Kleinhirn	I73.9	Periphere Gefäßkrankheit, nicht näher bezeichnet
I61.5	Intrazerebrale intraventrikuläre Blutung	I74.0	Embolie und Thrombose der Aorta abdominalis
I61.6	Intrazerebrale Blutung an mehreren Lokalisationen	I74.1	Embolie und Thrombose sonstiger und nicht näher bezeichneter Abschnitte der Aorta
I61.8	Sonstige intrazerebrale Blutung		
I61.9	Intrazerebrale Blutung, nicht näher bezeichnet		
I62.00	Nichttraumatische subdurale Blutung: Akut		
I62.01	Nichttraumatische subdurale Blutung: Subakut		
I62.02	Nichttraumatische subdurale Blutung: Chronisch		



I74.2	Embolie und Thrombose der Arterien der oberen Extremitäten	J16.8	Pneumonie durch sonstige näher bezeichnete Infektionserreger
I74.3	Embolie und Thrombose der Arterien der unteren Extremitäten	J17.0	Pneumonie bei anderenorts klassifizierten bakteriellen Krankheiten
I74.4	Embolie und Thrombose der Extremitätenarterien, nicht näher bezeichnet	J17.1	Pneumonie bei anderenorts klassifizierten Viruskrankheiten
I74.5	Embolie und Thrombose der A. iliaca	J17.2	Pneumonie bei Mykosen
I74.8	Embolie und Thrombose sonstiger Arterien	J17.3	Pneumonie bei parasitären Krankheiten
I74.9	Embolie und Thrombose nicht näher bezeichneter Arterie	J17.8	Pneumonie bei sonstigen anderenorts klassifizierten Krankheiten
I77.2	Arterienruptur	J18.0	Bronchopneumonie, nicht näher bezeichnet
I77.5	Arteriennekrose	J18.1	Lobärpneumonie, nicht näher bezeichnet
I79.0	Aortenaneurysma bei anderenorts klassifizierten Krankheiten	J18.8	Sonstige Pneumonie, Erreger nicht näher bezeichnet
I79.2	Periphere Angiopathie bei anderenorts klassifizierten Krankheiten	J18.9	Pneumonie, nicht näher bezeichnet
I80.1	Thrombose, Phlebitis und Thrombophlebitis der V. femoralis	J21.0	Akute Bronchiolitis durch Respiratory-Syncytial-Viren [RS-Viren]
I80.20	Thrombose, Phlebitis und Thrombophlebitis der Beckenvenen	J21.1	Akute Bronchiolitis durch humanes Metapneumovirus
I80.28	Thrombose, Phlebitis und Thrombophlebitis sonstiger tiefer Gefäße der unteren Extremitäten	J21.8	Akute Bronchiolitis durch sonstige näher bezeichnete Erreger
I81	Pfortaderthrombose	J21.9	Akute Bronchiolitis, nicht näher bezeichnet
I82.0	Budd-Chiari-Syndrom	J34.3	Hypertrophie der Nasenmuscheln
I82.2	Embolie und Thrombose der V. cava	J38.00	Lähmung der Stimmlippen und des Kehlkopfes: Nicht näher bezeichnet
I82.3	Embolie und Thrombose der Nierenvene	J38.02	Lähmung der Stimmlippen und des Kehlkopfes: Einseitig, komplett
I85.0	Ösophagusvarizen mit Blutung	J38.03	Lähmung der Stimmlippen und des Kehlkopfes: Beidseitig, partiell
I89.1	Lymphangitis	J38.6	Kehlkopfstenose
I89.8	Sonstige näher bezeichnete nichtinfektiöse Krankheiten der Lymphgefäße und Lymphknoten	J38.7	Sonstige Krankheiten des Kehlkopfes
I97.0	Postkardiotomie-Syndrom	J39.0	Retropharyngealabszess und Parapharyngealabszess
I97.1	Sonstige Funktionsstörungen nach kardiochirurgischem Eingriff	J69.0	Pneumonie durch Nahrung oder Erbrochenes
I98.0	Kardiovaskuläre Syphilis	J69.1	Pneumonie durch Öle und Extrakte
I98.1	Störungen des Herz-Kreislaufsystems bei sonstigen anderenorts klassifizierten infektiösen und parasitären Krankheiten	J69.8	Pneumonie durch sonstige feste und flüssige Substanzen
J09	Grippe durch zoonotische oder pandemische nachgewiesene Influenzaviren	J80.01	Atemnotsyndrom des Erwachsenen [ARDS]: Mildes Atemnotsyndrom des Erwachsenen [ARDS]
J10.0	Grippe mit Pneumonie, saisonale Influenzaviren nachgewiesen	J80.02	Atemnotsyndrom des Erwachsenen [ARDS]: Moderates Atemnotsyndrom des Erwachsenen [ARDS]
J10.1	Grippe mit sonstigen Manifestationen an den Atemwegen, saisonale Influenzaviren nachgewiesen	J80.03	Atemnotsyndrom des Erwachsenen [ARDS]: Schweres Atemnotsyndrom des Erwachsenen [ARDS]
J10.8	Grippe mit sonstigen Manifestationen, saisonale Influenzaviren nachgewiesen	J80.09	Atemnotsyndrom des Erwachsenen [ARDS]: Atemnotsyndrom des Erwachsenen [ARDS], Schweregrad nicht näher bezeichnet
J11.0	Grippe mit Pneumonie, Viren nicht nachgewiesen	J85.0	Gangrän und Nekrose der Lunge
J11.1	Grippe mit sonstigen Manifestationen an den Atemwegen, Viren nicht nachgewiesen	J85.1	Abszess der Lunge mit Pneumonie
J11.8	Grippe mit sonstigen Manifestationen, Viren nicht nachgewiesen	J85.2	Abszess der Lunge ohne Pneumonie
J12.0	Pneumonie durch Adenoviren	J85.3	Abszess des Mediastinums
J12.1	Pneumonie durch Respiratory-Syncytial-Viren [RS-Viren]	J86.0	Pyothorax mit Fistel
J12.2	Pneumonie durch Parainfluenzaviren	J86.9	Pyothorax ohne Fistel
J12.3	Pneumonie durch humanes Metapneumovirus	J90	Pleuraerguss, anderenorts nicht klassifiziert
J12.8	Pneumonie durch sonstige Viren	J91	Pleuraerguss bei anderenorts klassifizierten Krankheiten
J12.9	Viruspneumonie, nicht näher bezeichnet	J94.0	Chylöser (Pleura-) Erguss
J13	Pneumonie durch Streptococcus pneumoniae	J94.2	Hämatothorax
J14	Pneumonie durch Haemophilus influenzae	J94.8	Sonstige näher bezeichnete Krankheitszustände der Pleura
J15.0	Pneumonie durch Klebsiella pneumoniae	J94.9	Pleurakrankheit, nicht näher bezeichnet
J15.1	Pneumonie durch Pseudomonas	J95.0	Funktionsstörung eines Tracheostomas
J15.2	Pneumonie durch Staphylokokken	J95.80	Iatrogenes Pneumothorax
J15.3	Pneumonie durch Streptokokken der Gruppe B	K07.8	Sonstige dentofaziale Anomalien
J15.4	Pneumonie durch sonstige Streptokokken	K22.2	Ösophagusverschluss
J15.5	Pneumonie durch Escherichia coli	K22.3	Perforation des Ösophagus
J15.6	Pneumonie durch andere gramnegative Bakterien	K22.4	Dyskinesie des Ösophagus
J15.7	Pneumonie durch Mycoplasma pneumoniae	K31.6	Fistel des Magens und des Duodenums
J15.8	Sonstige bakterielle Pneumonie	K35.2	Akute Appendizitis mit generalisierter Peritonitis
J15.9	Bakterielle Pneumonie, nicht näher bezeichnet	K35.30	Akute Appendizitis mit lokalisierter Peritonitis ohne Perforation oder Ruptur
J16.0	Pneumonie durch Chlamydien		



K35.31	Akute Appendizitis mit lokalisierter Peritonitis mit Perforation oder Ruptur	K56.6	Sonstige und nicht näher bezeichnete intestinale Obstruktion
K35.32	Akute Appendizitis mit Peritonealabszess	K56.7	Ileus, nicht näher bezeichnet
K35.8	Akute Appendizitis, nicht näher bezeichnet	K59.3	Megakolon, anderenorts nicht klassifiziert
K37	Nicht näher bezeichnete Appendizitis	K61.0	Analabszess
K40.00	Doppelseitige Hernia inguinalis mit Einklemmung, ohne Gangrän: Nicht als Rezidivhernie bezeichnet	K61.1	Rektalabszess
K40.01	Doppelseitige Hernia inguinalis mit Einklemmung, ohne Gangrän: Rezidivhernie	K61.2	Anorektalabszess
K40.10	Doppelseitige Hernia inguinalis mit Gangrän: Nicht als Rezidivhernie bezeichnet	K61.3	Ischiorektalabszess
K40.11	Doppelseitige Hernia inguinalis mit Gangrän: Rezidivhernie	K61.4	Intrasphinktärer Abszess
K40.30	Hernia inguinalis, einseitig oder ohne Seitenangabe, mit Einklemmung, ohne Gangrän: Nicht als Rezidivhernie bezeichnet	K62.2	Analprolaps
K40.31	Hernia inguinalis, einseitig oder ohne Seitenangabe, mit Einklemmung, ohne Gangrän: Rezidivhernie	K62.3	Rektumprolaps
K40.40	Hernia inguinalis, einseitig oder ohne Seitenangabe, mit Gangrän: Nicht als Rezidivhernie bezeichnet	K62.4	Stenose des Anus und des Rektums
K40.41	Hernia inguinalis, einseitig oder ohne Seitenangabe, mit Gangrän: Rezidivhernie	K63.0	Darmabszess
K41.00	Doppelseitige Hernia femoralis mit Einklemmung, ohne Gangrän: Nicht als Rezidivhernie bezeichnet	K63.1	Perforation des Darmes (nichttraumatisch)
K41.01	Doppelseitige Hernia femoralis mit Einklemmung, ohne Gangrän: Rezidivhernie	K63.2	Darmfistel
K41.10	Doppelseitige Hernia femoralis mit Gangrän: Nicht als Rezidivhernie bezeichnet	K63.3	Darmulkus
K41.11	Doppelseitige Hernia femoralis mit Gangrän: Rezidivhernie	K65.00	Spontane bakterielle Peritonitis [SBP] (akut)
K41.30	Hernia femoralis, einseitig oder ohne Seitenangabe, mit Einklemmung, ohne Gangrän: Nicht als Rezidivhernie bezeichnet	K65.09	Sonstige und nicht näher bezeichnete akute Peritonitis
K41.31	Hernia femoralis, einseitig oder ohne Seitenangabe, mit Einklemmung, ohne Gangrän: Rezidivhernie	K65.8	Sonstige Peritonitis
K41.40	Hernia femoralis, einseitig oder ohne Seitenangabe, mit Gangrän: Nicht als Rezidivhernie bezeichnet	K65.9	Peritonitis, nicht näher bezeichnet
K41.41	Hernia femoralis, einseitig oder ohne Seitenangabe, mit Gangrän: Rezidivhernie	K66.0	Peritoneale Adhäsionen
K42.0	Hernia umbilicalis mit Einklemmung, ohne Gangrän	K66.1	Hämoperitoneum
K42.1	Hernia umbilicalis mit Gangrän	K66.2	Retroperitonealfibrose
K43.0	Narbenhernie mit Einklemmung, ohne Gangrän	K66.8	Sonstige näher bezeichnete Krankheiten des Peritoneums
K43.1	Narbenhernie mit Gangrän	K67.0	Chlamydienperitonitis {A74.8}
K43.3	Parastomale Hernie mit Einklemmung, ohne Gangrän	K67.1	Gonokokkenperitonitis {A54.8}
K43.4	Parastomale Hernie mit Gangrän	K67.3	Tuberkulöse Peritonitis {A18.3}
K43.60	Epigastrische Hernie mit Einklemmung, ohne Gangrän	K67.8	Sonstige Krankheiten des Peritoneums bei anderenorts klassifizierten Infektionskrankheiten
K43.68	Sonstige Hernia ventralis mit Einklemmung, ohne Gangrän	K71.0	Toxische Leberkrankheit mit Cholestase
K43.69	Nicht näher bezeichnete Hernia ventralis mit Einklemmung, ohne Gangrän	K71.1	Toxische Leberkrankheit mit Lebernekrose
K43.70	Epigastrische Hernie mit Gangrän	K71.2	Toxische Leberkrankheit mit akuter Hepatitis
K43.78	Sonstige Hernia ventralis mit Gangrän	K71.3	Toxische Leberkrankheit mit chronisch-persistierender Hepatitis
K43.79	Nicht näher bezeichnete Hernia ventralis mit Gangrän	K71.4	Toxische Leberkrankheit mit chronischer lobulärer Hepatitis
K44.0	Hernia diaphragmatica mit Einklemmung, ohne Gangrän	K71.5	Toxische Leberkrankheit mit chronisch-aktiver Hepatitis
K44.1	Hernia diaphragmatica mit Gangrän	K71.6	Toxische Leberkrankheit mit Hepatitis, anderenorts nicht klassifiziert
K45.1	Sonstige näher bezeichnete abdominale Hernien mit Gangrän	K71.7	Toxische Leberkrankheit mit Fibrose und Zirrhose der Leber
K46.1	Nicht näher bezeichnete abdominale Hernie mit Gangrän	K71.80	Toxische veno-okklusive Leberkrankheit
K52.1	Toxische Gastroenteritis und Kolitis	K71.88	Toxische Leberkrankheit mit sonstigen Affektionen der Leber
K55.0	Akute Gefäßkrankheiten des Darmes	K71.9	Toxische Leberkrankheit, nicht näher bezeichnet
K55.21	Angiodysplasie des Kolons: Ohne Angabe einer Blutung	K72.0	Akutes und subakutes Leberversagen, anderenorts nicht klassifiziert
K56.0	Paralytischer Ileus	K72.10	Akut-auf-chronisches Leberversagen, anderenorts nicht klassifiziert
K56.1	Invagination	K74.0	Leberfibrose
K56.2	Volvulus	K74.2	Leberfibrose mit Lebersklerose
K56.4	Sonstige Obturation des Darmes	K74.3	Primäre biliäre Cholangitis
		K74.4	Sekundäre biliäre Zirrhose
		K74.5	Biliäre Zirrhose, nicht näher bezeichnet
		K74.6	Sonstige und nicht näher bezeichnete Zirrhose der Leber
		K75.0	Leberabszess
		K75.1	Phlebitis der Pfortader
		K75.2	Unspezifische reaktive Hepatitis
		K75.3	Granulomatöse Hepatitis, anderenorts nicht klassifiziert
		K75.4	Autoimmune Hepatitis
		K75.8	Sonstige näher bezeichnete entzündliche Leberkrankheiten
		K75.9	Entzündliche Leberkrankheit, nicht näher bezeichnet
		K76.0	Fettleber [fettige Degeneration], anderenorts nicht klassifiziert
		K76.2	Zentrale hämorrhagische Lebernekrose

K76.3	Leberinfarkt	M00.06	Arthritis und Polyarthritis durch Staphylokokken: Unterschenkel
K76.4	Peliosis hepatis		
K76.6	Portale Hypertonie	M00.07	Arthritis und Polyarthritis durch Staphylokokken: Knöchel und Fuß
K76.7	Hepatorenales Syndrom		
K77.0	Leberkrankheiten bei anderenorts klassifizierten infektiösen und parasitären Krankheiten	M00.08	Arthritis und Polyarthritis durch Staphylokokken: Sonstige
K77.11	Stadium 1 der akuten Leber-Graft-versus-Host-Krankheit {T86.01}	M00.09	Arthritis und Polyarthritis durch Staphylokokken: Nicht näher bezeichnete Lokalisation
K77.12	Stadium 2 der akuten Leber-Graft-versus-Host-Krankheit {T86.02}	M00.10	Arthritis und Polyarthritis durch Pneumokokken: Mehrere Lokalisationen
K77.13	Stadium 3 der akuten Leber-Graft-versus-Host-Krankheit {T86.02}	M00.11	Arthritis und Polyarthritis durch Pneumokokken: Schulterregion
K77.14	Stadium 4 der akuten Leber-Graft-versus-Host-Krankheit {T86.02}	M00.12	Arthritis und Polyarthritis durch Pneumokokken: Oberarm
K77.21	Stadium 1 der chronischen Leber-Graft-versus-Host-Krankheit {T86.05}, {T86.06}	M00.13	Arthritis und Polyarthritis durch Pneumokokken: Unterarm
K77.22	Stadium 2 der chronischen Leber-Graft-versus-Host-Krankheit {T86.06}	M00.14	Arthritis und Polyarthritis durch Pneumokokken: Hand
K77.23	Stadium 3 der chronischen Leber-Graft-versus-Host-Krankheit {T86.07}	M00.15	Arthritis und Polyarthritis durch Pneumokokken: Beckenregion und Oberschenkel
K77.8	Leberkrankheiten bei sonstigen anderenorts klassifizierten Krankheiten	M00.16	Arthritis und Polyarthritis durch Pneumokokken: Unterschenkel
K83.1	Verschluss des Gallenganges	M00.17	Arthritis und Polyarthritis durch Pneumokokken: Knöchel und Fuß
K90.2	Syndrom der blinden Schlinge, anderenorts nicht klassifiziert	M00.18	Arthritis und Polyarthritis durch Pneumokokken: Sonstige
K90.3	Pankreatogene Steatorrhoe		
K91.1	Syndrome des operierten Magens	M00.19	Arthritis und Polyarthritis durch Pneumokokken: Nicht näher bezeichnete Lokalisation
K93.1	Megakolon bei Chagas-Krankheit {B57.3}		
L00.0	Staphylococcal scalded skin syndrome [SSS-Syndrom]: Befall von weniger als 30 % der Körperoberfläche	M00.20	Arthritis und Polyarthritis durch sonstige Streptokokken: Mehrere Lokalisationen
L00.1	Staphylococcal scalded skin syndrome [SSS-Syndrom]: Befall von 30 % der Körperoberfläche und mehr	M00.21	Arthritis und Polyarthritis durch sonstige Streptokokken: Schulterregion
L10.2	Pemphigus foliaceus	M00.22	Arthritis und Polyarthritis durch sonstige Streptokokken: Oberarm
L11.8	Sonstige näher bezeichnete akantholytische Dermatosen	M00.23	Arthritis und Polyarthritis durch sonstige Streptokokken: Unterarm
L11.9	Akantholytische Dermatose, nicht näher bezeichnet	M00.24	Arthritis und Polyarthritis durch sonstige Streptokokken: Hand
L12.0	Bullöses Pemphigoid	M00.25	Arthritis und Polyarthritis durch sonstige Streptokokken: Beckenregion und Oberschenkel
L12.3	Erworbene Epidermolysis bullosa		
L12.8	Sonstige Pemphigoidkrankheiten	M00.26	Arthritis und Polyarthritis durch sonstige Streptokokken: Unterschenkel
L12.9	Pemphigoidkrankheit, nicht näher bezeichnet		
L13.0	Dermatitis herpetiformis [Duhring]	M00.27	Arthritis und Polyarthritis durch sonstige Streptokokken: Knöchel und Fuß
L13.1	Pustulosis subcornealis [Sneddon-Wilkinson]		
L13.8	Sonstige näher bezeichnete bullöse Dermatosen	M00.28	Arthritis und Polyarthritis durch sonstige Streptokokken: Sonstige
L14	Bullöse Dermatosen bei anderenorts klassifizierten Krankheiten	M00.29	Arthritis und Polyarthritis durch sonstige Streptokokken: Nicht näher bezeichnete Lokalisation
L40.1	Generalisierte Psoriasis pustulosa		
L51.0	Nichtbullöses Erythema exsudativum multiforme	M00.80	Arthritis und Polyarthritis durch sonstige näher bezeichnete bakterielle Erreger: Mehrere Lokalisationen
L51.1	Bullöses Erythema exsudativum multiforme		
L51.20	Toxische epidermale Nekrolyse [Lyell-Syndrom]: Befall von weniger als 30 % der Körperoberfläche	M00.81	Arthritis und Polyarthritis durch sonstige näher bezeichnete bakterielle Erreger: Schulterregion
L51.21	Toxische epidermale Nekrolyse [Lyell-Syndrom]: Befall von 30 % der Körperoberfläche und mehr	M00.82	Arthritis und Polyarthritis durch sonstige näher bezeichnete bakterielle Erreger: Oberarm
L51.8	Sonstiges Erythema exsudativum multiforme		
L51.9	Erythema exsudativum multiforme, nicht näher bezeichnet	M00.83	Arthritis und Polyarthritis durch sonstige näher bezeichnete bakterielle Erreger: Unterarm
L74.4	Anhidrosis	M00.84	Arthritis und Polyarthritis durch sonstige näher bezeichnete bakterielle Erreger: Hand
M00.00	Arthritis und Polyarthritis durch Staphylokokken: Mehrere Lokalisationen	M00.85	Arthritis und Polyarthritis durch sonstige näher bezeichnete bakterielle Erreger: Beckenregion und Oberschenkel
M00.01	Arthritis und Polyarthritis durch Staphylokokken: Schulterregion		
M00.02	Arthritis und Polyarthritis durch Staphylokokken: Oberarm	M00.86	Arthritis und Polyarthritis durch sonstige näher bezeichnete bakterielle Erreger: Unterschenkel
M00.03	Arthritis und Polyarthritis durch Staphylokokken: Unterarm	M00.87	Arthritis und Polyarthritis durch sonstige näher bezeichnete bakterielle Erreger: Knöchel und Fuß
M00.04	Arthritis und Polyarthritis durch Staphylokokken: Hand	M00.88	Arthritis und Polyarthritis durch sonstige näher bezeichnete bakterielle Erreger: Sonstige
M00.05	Arthritis und Polyarthritis durch Staphylokokken: Beckenregion und Oberschenkel	M00.89	Arthritis und Polyarthritis durch sonstige näher bezeichnete bakterielle Erreger: Nicht näher bezeichnete Lokalisation



M01.00	Arthritis durch Meningokokken {A39.8}: Mehrere Lokalisationen	M01.66	Arthritis bei Mykosen {B35-B49}: Unterschenkel
M01.01	Arthritis durch Meningokokken {A39.8}: Schulterregion	M01.67	Arthritis bei Mykosen {B35-B49}: Knöchel und Fuß
M01.02	Arthritis durch Meningokokken {A39.8}: Oberarm	M01.68	Arthritis bei Mykosen {B35-B49}: Sonstige
M01.03	Arthritis durch Meningokokken {A39.8}: Unterarm	M01.69	Arthritis bei Mykosen {B35-B49}: Nicht näher bezeichnete Lokalisation
M01.04	Arthritis durch Meningokokken {A39.8}: Hand	M10.10	Bleigicht: Mehrere Lokalisationen
M01.05	Arthritis durch Meningokokken {A39.8}: Beckenregion und Oberschenkel	M10.11	Bleigicht: Schulterregion
M01.06	Arthritis durch Meningokokken {A39.8}: Unterschenkel	M10.12	Bleigicht: Oberarm
M01.07	Arthritis durch Meningokokken {A39.8}: Knöchel und Fuß	M10.13	Bleigicht: Unterarm
M01.08	Arthritis durch Meningokokken {A39.8}: Sonstige	M10.14	Bleigicht: Hand
M01.09	Arthritis durch Meningokokken {A39.8}: Nicht näher bezeichnete Lokalisation	M10.15	Bleigicht: Beckenregion und Oberschenkel
M01.10	Tuberkulöse Arthritis {A18.0}: Mehrere Lokalisationen	M10.16	Bleigicht: Unterschenkel
M01.11	Tuberkulöse Arthritis {A18.0}: Schulterregion	M10.17	Bleigicht: Knöchel und Fuß
M01.12	Tuberkulöse Arthritis {A18.0}: Oberarm	M10.18	Bleigicht: Sonstige
M01.13	Tuberkulöse Arthritis {A18.0}: Unterarm	M10.19	Bleigicht: Nicht näher bezeichnete Lokalisation
M01.14	Tuberkulöse Arthritis {A18.0}: Hand	M10.20	Arzneimittelinduzierte Gicht: Mehrere Lokalisationen
M01.15	Tuberkulöse Arthritis {A18.0}: Beckenregion und Oberschenkel	M10.21	Arzneimittelinduzierte Gicht: Schulterregion
M01.16	Tuberkulöse Arthritis {A18.0}: Unterschenkel	M10.22	Arzneimittelinduzierte Gicht: Oberarm
M01.17	Tuberkulöse Arthritis {A18.0}: Knöchel und Fuß	M10.23	Arzneimittelinduzierte Gicht: Unterarm
M01.18	Tuberkulöse Arthritis {A18.0}: Sonstige	M10.24	Arzneimittelinduzierte Gicht: Hand
M01.19	Tuberkulöse Arthritis {A18.0}: Nicht näher bezeichnete Lokalisation	M10.25	Arzneimittelinduzierte Gicht: Beckenregion und Oberschenkel
M01.30	Arthritis bei sonstigen anderenorts klassifizierten bakteriellen Krankheiten: Mehrere Lokalisationen	M10.26	Arzneimittelinduzierte Gicht: Unterschenkel
M01.31	Arthritis bei sonstigen anderenorts klassifizierten bakteriellen Krankheiten: Schulterregion	M10.27	Arzneimittelinduzierte Gicht: Knöchel und Fuß
M01.32	Arthritis bei sonstigen anderenorts klassifizierten bakteriellen Krankheiten: Oberarm	M10.28	Arzneimittelinduzierte Gicht: Sonstige
M01.33	Arthritis bei sonstigen anderenorts klassifizierten bakteriellen Krankheiten: Unterarm	M10.29	Arzneimittelinduzierte Gicht: Nicht näher bezeichnete Lokalisation
M01.34	Arthritis bei sonstigen anderenorts klassifizierten bakteriellen Krankheiten: Hand	M14.80	Arthropathien bei sonstigen näher bezeichneten, anderenorts klassifizierten Krankheiten: Mehrere Lokalisationen
M01.35	Arthritis bei sonstigen anderenorts klassifizierten bakteriellen Krankheiten: Beckenregion und Oberschenkel	M14.81	Arthropathien bei sonstigen näher bezeichneten, anderenorts klassifizierten Krankheiten: Schulterregion
M01.36	Arthritis bei sonstigen anderenorts klassifizierten bakteriellen Krankheiten: Unterschenkel	M14.82	Arthropathien bei sonstigen näher bezeichneten, anderenorts klassifizierten Krankheiten: Oberarm
M01.37	Arthritis bei sonstigen anderenorts klassifizierten bakteriellen Krankheiten: Knöchel und Fuß	M14.83	Arthropathien bei sonstigen näher bezeichneten, anderenorts klassifizierten Krankheiten: Unterarm
M01.38	Arthritis bei sonstigen anderenorts klassifizierten bakteriellen Krankheiten: Sonstige	M14.84	Arthropathien bei sonstigen näher bezeichneten, anderenorts klassifizierten Krankheiten: Hand
M01.39	Arthritis bei sonstigen anderenorts klassifizierten bakteriellen Krankheiten: Nicht näher bezeichnete Lokalisation	M14.85	Arthropathien bei sonstigen näher bezeichneten, anderenorts klassifizierten Krankheiten: Beckenregion und Oberschenkel
M01.40	Arthritis bei Röteln {B06.8}: Mehrere Lokalisationen	M14.86	Arthropathien bei sonstigen näher bezeichneten, anderenorts klassifizierten Krankheiten: Unterschenkel
M01.41	Arthritis bei Röteln {B06.8}: Schulterregion	M14.87	Arthropathien bei sonstigen näher bezeichneten, anderenorts klassifizierten Krankheiten: Knöchel und Fuß
M01.42	Arthritis bei Röteln {B06.8}: Oberarm	M14.88	Arthropathien bei sonstigen näher bezeichneten, anderenorts klassifizierten Krankheiten: Sonstige
M01.43	Arthritis bei Röteln {B06.8}: Unterarm	M14.89	Arthropathien bei sonstigen näher bezeichneten, anderenorts klassifizierten Krankheiten: Nicht näher bezeichnete Lokalisation
M01.44	Arthritis bei Röteln {B06.8}: Hand	M32.0	Arzneimittelinduzierter systemischer Lupus erythematodes
M01.45	Arthritis bei Röteln {B06.8}: Beckenregion und Oberschenkel	M32.1	Systemischer Lupus erythematodes mit Beteiligung von Organen oder Organsystemen
M01.46	Arthritis bei Röteln {B06.8}: Unterschenkel	M32.8	Sonstige Formen des systemischen Lupus erythematodes
M01.47	Arthritis bei Röteln {B06.8}: Knöchel und Fuß	M32.9	Systemischer Lupus erythematodes, nicht näher bezeichnet
M01.48	Arthritis bei Röteln {B06.8}: Sonstige	M36.1	Arthropathie bei Neubildungen {C00-D48}
M01.49	Arthritis bei Röteln {B06.8}: Nicht näher bezeichnete Lokalisation	M36.2	Arthropathia haemophilica {D66-D68}
M01.60	Arthritis bei Mykosen {B35-B49}: Mehrere Lokalisationen	M36.3	Arthropathie bei sonstigen anderenorts klassifizierten Blutkrankheiten {D50-D76}
M01.61	Arthritis bei Mykosen {B35-B49}: Schulterregion	M36.51	Stadium 1 der chronischen Bindegewebe-Graft-versus-Host-Krankheit {T86.05}, {T86.06}
M01.62	Arthritis bei Mykosen {B35-B49}: Oberarm	M36.52	Stadium 2 der chronischen Bindegewebe-Graft-versus-Host-Krankheit {T86.06}
M01.63	Arthritis bei Mykosen {B35-B49}: Unterarm	M36.53	Stadium 3 der chronischen Bindegewebe-Graft-versus-Host-Krankheit {T86.07}
M01.64	Arthritis bei Mykosen {B35-B49}: Hand		
M01.65	Arthritis bei Mykosen {B35-B49}: Beckenregion und Oberschenkel		

M36.8	Systemkrankheiten des Bindegewebes bei sonstigen anderenorts klassifizierten Krankheiten	M49.58	Wirbelkörperkompression bei anderenorts klassifizierten Krankheiten: Sakral- und Sakrokokzygealbereich
M46.20	Wirbelosteomyelitis: Mehrere Lokalisationen der Wirbelsäule	M49.59	Wirbelkörperkompression bei anderenorts klassifizierten Krankheiten: Nicht näher bezeichnete Lokalisation
M46.21	Wirbelosteomyelitis: Okzipito-Atlanto-Axialbereich	M53.3	Krankheiten der Sakrokokzygealregion, anderenorts nicht klassifiziert
M46.22	Wirbelosteomyelitis: Zervikalbereich	M60.15	Interstitielle Myositis: Beckenregion und Oberschenkel
M46.23	Wirbelosteomyelitis: Zervikothorakalbereich	M73.00	Bursitis gonorrhoea {A54.4}: Mehrere Lokalisationen
M46.24	Wirbelosteomyelitis: Thorakalbereich	M73.01	Bursitis gonorrhoea {A54.4}: Schulterregion
M46.25	Wirbelosteomyelitis: Thorakolumbalbereich	M73.02	Bursitis gonorrhoea {A54.4}: Oberarm
M46.26	Wirbelosteomyelitis: Lumbalbereich	M73.03	Bursitis gonorrhoea {A54.4}: Unterarm
M46.27	Wirbelosteomyelitis: Lumbosakralbereich	M73.04	Bursitis gonorrhoea {A54.4}: Hand
M46.28	Wirbelosteomyelitis: Sakral- und Sakrokokzygealbereich	M73.05	Bursitis gonorrhoea {A54.4}: Beckenregion und Oberschenkel
M46.29	Wirbelosteomyelitis: Nicht näher bezeichnete Lokalisation	M73.06	Bursitis gonorrhoea {A54.4}: Unterschenkel
M48.40	Ermüdungsbruch eines Wirbels: Mehrere Lokalisationen der Wirbelsäule	M73.07	Bursitis gonorrhoea {A54.4}: Knöchel und Fuß
M48.41	Ermüdungsbruch eines Wirbels: Okzipito-Atlanto-Axialbereich	M73.08	Bursitis gonorrhoea {A54.4}: Sonstige
M48.42	Ermüdungsbruch eines Wirbels: Zervikalbereich	M73.09	Bursitis gonorrhoea {A54.4}: Nicht näher bezeichnete Lokalisation
M48.43	Ermüdungsbruch eines Wirbels: Zervikothorakalbereich	M84.30	Stressfraktur, anderenorts nicht klassifiziert: Mehrere Lokalisationen
M48.44	Ermüdungsbruch eines Wirbels: Thorakalbereich	M84.31	Stressfraktur, anderenorts nicht klassifiziert: Schulterregion
M48.45	Ermüdungsbruch eines Wirbels: Thorakolumbalbereich	M84.32	Stressfraktur, anderenorts nicht klassifiziert: Oberarm
M48.46	Ermüdungsbruch eines Wirbels: Lumbalbereich	M84.33	Stressfraktur, anderenorts nicht klassifiziert: Unterarm
M48.47	Ermüdungsbruch eines Wirbels: Lumbosakralbereich	M84.34	Stressfraktur, anderenorts nicht klassifiziert: Hand
M48.48	Ermüdungsbruch eines Wirbels: Sakral- und Sakrokokzygealbereich	M84.35	Stressfraktur, anderenorts nicht klassifiziert: Beckenregion und Oberschenkel
M48.49	Ermüdungsbruch eines Wirbels: Nicht näher bezeichnete Lokalisation	M84.36	Stressfraktur, anderenorts nicht klassifiziert: Unterschenkel
M48.50	Wirbelkörperkompression, anderenorts nicht klassifiziert: Mehrere Lokalisationen der Wirbelsäule	M84.37	Stressfraktur, anderenorts nicht klassifiziert: Knöchel und Fuß
M48.51	Wirbelkörperkompression, anderenorts nicht klassifiziert: Okzipito-Atlanto-Axialbereich	M84.38	Stressfraktur, anderenorts nicht klassifiziert: Sonstige
M48.52	Wirbelkörperkompression, anderenorts nicht klassifiziert: Zervikalbereich	M84.39	Stressfraktur, anderenorts nicht klassifiziert: Nicht näher bezeichnete Lokalisation
M48.53	Wirbelkörperkompression, anderenorts nicht klassifiziert: Zervikothorakalbereich	M84.40	Pathologische Fraktur, anderenorts nicht klassifiziert: Mehrere Lokalisationen
M48.54	Wirbelkörperkompression, anderenorts nicht klassifiziert: Thorakalbereich	M84.41	Pathologische Fraktur, anderenorts nicht klassifiziert: Schulterregion
M48.55	Wirbelkörperkompression, anderenorts nicht klassifiziert: Thorakolumbalbereich	M84.42	Pathologische Fraktur, anderenorts nicht klassifiziert: Oberarm
M48.56	Wirbelkörperkompression, anderenorts nicht klassifiziert: Lumbalbereich	M84.43	Pathologische Fraktur, anderenorts nicht klassifiziert: Unterarm
M48.57	Wirbelkörperkompression, anderenorts nicht klassifiziert: Lumbosakralbereich	M84.44	Pathologische Fraktur, anderenorts nicht klassifiziert: Hand
M48.58	Wirbelkörperkompression, anderenorts nicht klassifiziert: Sakral- und Sakrokokzygealbereich	M84.45	Pathologische Fraktur, anderenorts nicht klassifiziert: Beckenregion und Oberschenkel
M48.59	Wirbelkörperkompression, anderenorts nicht klassifiziert: Nicht näher bezeichnete Lokalisation	M84.46	Pathologische Fraktur, anderenorts nicht klassifiziert: Unterschenkel
M49.50	Wirbelkörperkompression bei anderenorts klassifizierten Krankheiten: Mehrere Lokalisationen der Wirbelsäule	M84.47	Pathologische Fraktur, anderenorts nicht klassifiziert: Knöchel und Fuß
M49.51	Wirbelkörperkompression bei anderenorts klassifizierten Krankheiten: Okzipito-Atlanto-Axialbereich	M84.48	Pathologische Fraktur, anderenorts nicht klassifiziert: Sonstige
M49.52	Wirbelkörperkompression bei anderenorts klassifizierten Krankheiten: Zervikalbereich	M84.49	Pathologische Fraktur, anderenorts nicht klassifiziert: Nicht näher bezeichnete Lokalisation
M49.53	Wirbelkörperkompression bei anderenorts klassifizierten Krankheiten: Zervikothorakalbereich	M86.00	Akute hämatogene Osteomyelitis: Mehrere Lokalisationen
M49.54	Wirbelkörperkompression bei anderenorts klassifizierten Krankheiten: Thorakalbereich	M86.01	Akute hämatogene Osteomyelitis: Schulterregion
M49.55	Wirbelkörperkompression bei anderenorts klassifizierten Krankheiten: Thorakolumbalbereich	M86.02	Akute hämatogene Osteomyelitis: Oberarm
M49.56	Wirbelkörperkompression bei anderenorts klassifizierten Krankheiten: Lumbalbereich	M86.03	Akute hämatogene Osteomyelitis: Unterarm
M49.57	Wirbelkörperkompression bei anderenorts klassifizierten Krankheiten: Lumbosakralbereich	M86.04	Akute hämatogene Osteomyelitis: Hand
		M86.05	Akute hämatogene Osteomyelitis: Beckenregion und Oberschenkel
		M86.06	Akute hämatogene Osteomyelitis: Unterschenkel
		M86.07	Akute hämatogene Osteomyelitis: Knöchel und Fuß



M86.08	Akute hämatogene Osteomyelitis: Sonstige	M86.56	Sonstige chronische hämatogene Osteomyelitis: Unterschenkel
M86.09	Akute hämatogene Osteomyelitis: Nicht näher bezeichnete Lokalisation	M86.57	Sonstige chronische hämatogene Osteomyelitis: Knöchel und Fuß
M86.10	Sonstige akute Osteomyelitis: Mehrere Lokalisationen	M86.58	Sonstige chronische hämatogene Osteomyelitis: Sonstige
M86.11	Sonstige akute Osteomyelitis: Schulterregion	M86.59	Sonstige chronische hämatogene Osteomyelitis: Nicht näher bezeichnete Lokalisation
M86.12	Sonstige akute Osteomyelitis: Oberarm	M86.60	Sonstige chronische Osteomyelitis: Mehrere Lokalisationen
M86.13	Sonstige akute Osteomyelitis: Unterarm	M86.61	Sonstige chronische Osteomyelitis: Schulterregion
M86.14	Sonstige akute Osteomyelitis: Hand	M86.62	Sonstige chronische Osteomyelitis: Oberarm
M86.15	Sonstige akute Osteomyelitis: Beckenregion und Oberschenkel	M86.63	Sonstige chronische Osteomyelitis: Unterarm
M86.16	Sonstige akute Osteomyelitis: Unterschenkel	M86.64	Sonstige chronische Osteomyelitis: Hand
M86.17	Sonstige akute Osteomyelitis: Knöchel und Fuß	M86.65	Sonstige chronische Osteomyelitis: Beckenregion und Oberschenkel
M86.18	Sonstige akute Osteomyelitis: Sonstige	M86.66	Sonstige chronische Osteomyelitis: Unterschenkel
M86.19	Sonstige akute Osteomyelitis: Nicht näher bezeichnete Lokalisation	M86.67	Sonstige chronische Osteomyelitis: Knöchel und Fuß
M86.20	Subakute Osteomyelitis: Mehrere Lokalisationen	M86.68	Sonstige chronische Osteomyelitis: Sonstige
M86.21	Subakute Osteomyelitis: Schulterregion	M86.69	Sonstige chronische Osteomyelitis: Nicht näher bezeichnete Lokalisation
M86.22	Subakute Osteomyelitis: Oberarm	M86.80	Sonstige Osteomyelitis: Mehrere Lokalisationen
M86.23	Subakute Osteomyelitis: Unterarm	M86.81	Sonstige Osteomyelitis: Schulterregion
M86.24	Subakute Osteomyelitis: Hand	M86.82	Sonstige Osteomyelitis: Oberarm
M86.25	Subakute Osteomyelitis: Beckenregion und Oberschenkel	M86.83	Sonstige Osteomyelitis: Unterarm
M86.26	Subakute Osteomyelitis: Unterschenkel	M86.84	Sonstige Osteomyelitis: Hand
M86.27	Subakute Osteomyelitis: Knöchel und Fuß	M86.85	Sonstige Osteomyelitis: Beckenregion und Oberschenkel
M86.28	Subakute Osteomyelitis: Sonstige	M86.86	Sonstige Osteomyelitis: Unterschenkel
M86.29	Subakute Osteomyelitis: Nicht näher bezeichnete Lokalisation	M86.87	Sonstige Osteomyelitis: Knöchel und Fuß
M86.30	Chronische multifokale Osteomyelitis: Mehrere Lokalisationen	M86.88	Sonstige Osteomyelitis: Sonstige
M86.31	Chronische multifokale Osteomyelitis: Schulterregion	M86.89	Sonstige Osteomyelitis: Nicht näher bezeichnete Lokalisation
M86.32	Chronische multifokale Osteomyelitis: Oberarm	M86.90	Osteomyelitis, nicht näher bezeichnet: Mehrere Lokalisationen
M86.33	Chronische multifokale Osteomyelitis: Unterarm	M86.91	Osteomyelitis, nicht näher bezeichnet: Schulterregion
M86.34	Chronische multifokale Osteomyelitis: Hand	M86.92	Osteomyelitis, nicht näher bezeichnet: Oberarm
M86.35	Chronische multifokale Osteomyelitis: Beckenregion und Oberschenkel	M86.93	Osteomyelitis, nicht näher bezeichnet: Unterarm
M86.36	Chronische multifokale Osteomyelitis: Unterschenkel	M86.94	Osteomyelitis, nicht näher bezeichnet: Hand
M86.37	Chronische multifokale Osteomyelitis: Knöchel und Fuß	M86.95	Osteomyelitis, nicht näher bezeichnet: Beckenregion und Oberschenkel
M86.38	Chronische multifokale Osteomyelitis: Sonstige	M86.96	Osteomyelitis, nicht näher bezeichnet: Unterschenkel
M86.39	Chronische multifokale Osteomyelitis: Nicht näher bezeichnete Lokalisation	M86.97	Osteomyelitis, nicht näher bezeichnet: Knöchel und Fuß
M86.40	Chronische Osteomyelitis mit Fistel: Mehrere Lokalisationen	M86.98	Osteomyelitis, nicht näher bezeichnet: Sonstige
M86.41	Chronische Osteomyelitis mit Fistel: Schulterregion	M86.99	Osteomyelitis, nicht näher bezeichnet: Nicht näher bezeichnete Lokalisation
M86.42	Chronische Osteomyelitis mit Fistel: Oberarm	M87.02	Idiopathische aseptische Knochennekrose: Oberarm
M86.43	Chronische Osteomyelitis mit Fistel: Unterarm	M87.05	Idiopathische aseptische Knochennekrose: Beckenregion und Oberschenkel
M86.44	Chronische Osteomyelitis mit Fistel: Hand	M87.06	Idiopathische aseptische Knochennekrose: Unterschenkel
M86.45	Chronische Osteomyelitis mit Fistel: Beckenregion und Oberschenkel	M87.07	Idiopathische aseptische Knochennekrose: Knöchel und Fuß
M86.46	Chronische Osteomyelitis mit Fistel: Unterschenkel	M87.09	Idiopathische aseptische Knochennekrose: Nicht näher bezeichnete Lokalisation
M86.47	Chronische Osteomyelitis mit Fistel: Knöchel und Fuß	M87.10	Knochennekrose durch Arzneimittel: Mehrere Lokalisationen
M86.48	Chronische Osteomyelitis mit Fistel: Sonstige	M87.11	Knochennekrose durch Arzneimittel: Schulterregion
M86.49	Chronische Osteomyelitis mit Fistel: Nicht näher bezeichnete Lokalisation	M87.12	Knochennekrose durch Arzneimittel: Oberarm
M86.50	Sonstige chronische hämatogene Osteomyelitis: Mehrere Lokalisationen	M87.13	Knochennekrose durch Arzneimittel: Unterarm
M86.51	Sonstige chronische hämatogene Osteomyelitis: Schulterregion	M87.14	Knochennekrose durch Arzneimittel: Hand
M86.52	Sonstige chronische hämatogene Osteomyelitis: Oberarm	M87.15	Knochennekrose durch Arzneimittel: Beckenregion und Oberschenkel
M86.53	Sonstige chronische hämatogene Osteomyelitis: Unterarm	M87.16	Knochennekrose durch Arzneimittel: Unterschenkel
M86.54	Sonstige chronische hämatogene Osteomyelitis: Hand	M87.17	Knochennekrose durch Arzneimittel: Knöchel und Fuß
M86.55	Sonstige chronische hämatogene Osteomyelitis: Beckenregion und Oberschenkel	M87.18	Knochennekrose durch Arzneimittel: Sonstige

M87.19	Knochennekrose durch Arzneimittel: Nicht näher bezeichnete Lokalisation	M90.05	Knochentuberkulose {A18.0}: Beckenregion und Oberschenkel
M87.20	Knochennekrose durch vorangegangenes Trauma: Mehrere Lokalisationen	M90.06	Knochentuberkulose {A18.0}: Unterschenkel
M87.21	Knochennekrose durch vorangegangenes Trauma: Schulterregion	M90.07	Knochentuberkulose {A18.0}: Knöchel und Fuß
M87.22	Knochennekrose durch vorangegangenes Trauma: Oberarm	M90.08	Knochentuberkulose {A18.0}: Sonstige
M87.23	Knochennekrose durch vorangegangenes Trauma: Unterarm	M90.09	Knochentuberkulose {A18.0}: Nicht näher bezeichnete Lokalisation
M87.24	Knochennekrose durch vorangegangenes Trauma: Hand	M90.10	Periostitis bei sonstigen anderenorts klassifizierten Infektionskrankheiten: Mehrere Lokalisationen
M87.25	Knochennekrose durch vorangegangenes Trauma: Beckenregion und Oberschenkel	M90.11	Periostitis bei sonstigen anderenorts klassifizierten Infektionskrankheiten: Schulterregion
M87.26	Knochennekrose durch vorangegangenes Trauma: Unterschenkel	M90.12	Periostitis bei sonstigen anderenorts klassifizierten Infektionskrankheiten: Oberarm
M87.27	Knochennekrose durch vorangegangenes Trauma: Knöchel und Fuß	M90.13	Periostitis bei sonstigen anderenorts klassifizierten Infektionskrankheiten: Unterarm
M87.28	Knochennekrose durch vorangegangenes Trauma: Sonstige	M90.14	Periostitis bei sonstigen anderenorts klassifizierten Infektionskrankheiten: Hand
M87.29	Knochennekrose durch vorangegangenes Trauma: Nicht näher bezeichnete Lokalisation	M90.15	Periostitis bei sonstigen anderenorts klassifizierten Infektionskrankheiten: Beckenregion und Oberschenkel
M87.30	Sonstige sekundäre Knochennekrose: Mehrere Lokalisationen	M90.16	Periostitis bei sonstigen anderenorts klassifizierten Infektionskrankheiten: Unterschenkel
M87.31	Sonstige sekundäre Knochennekrose: Schulterregion	M90.17	Periostitis bei sonstigen anderenorts klassifizierten Infektionskrankheiten: Knöchel und Fuß
M87.32	Sonstige sekundäre Knochennekrose: Oberarm	M90.18	Periostitis bei sonstigen anderenorts klassifizierten Infektionskrankheiten: Sonstige
M87.33	Sonstige sekundäre Knochennekrose: Unterarm	M90.19	Periostitis bei sonstigen anderenorts klassifizierten Infektionskrankheiten: Nicht näher bezeichnete Lokalisation
M87.34	Sonstige sekundäre Knochennekrose: Hand	M90.20	Osteopathie bei sonstigen anderenorts klassifizierten Infektionskrankheiten: Mehrere Lokalisationen
M87.35	Sonstige sekundäre Knochennekrose: Beckenregion und Oberschenkel	M90.21	Osteopathie bei sonstigen anderenorts klassifizierten Infektionskrankheiten: Schulterregion
M87.36	Sonstige sekundäre Knochennekrose: Unterschenkel	M90.22	Osteopathie bei sonstigen anderenorts klassifizierten Infektionskrankheiten: Oberarm
M87.37	Sonstige sekundäre Knochennekrose: Knöchel und Fuß	M90.23	Osteopathie bei sonstigen anderenorts klassifizierten Infektionskrankheiten: Unterarm
M87.38	Sonstige sekundäre Knochennekrose: Sonstige	M90.24	Osteopathie bei sonstigen anderenorts klassifizierten Infektionskrankheiten: Hand
M87.39	Sonstige sekundäre Knochennekrose: Nicht näher bezeichnete Lokalisation	M90.25	Osteopathie bei sonstigen anderenorts klassifizierten Infektionskrankheiten: Beckenregion und Oberschenkel
M87.80	Sonstige Knochennekrose: Mehrere Lokalisationen	M90.26	Osteopathie bei sonstigen anderenorts klassifizierten Infektionskrankheiten: Unterschenkel
M87.81	Sonstige Knochennekrose: Schulterregion	M90.27	Osteopathie bei sonstigen anderenorts klassifizierten Infektionskrankheiten: Knöchel und Fuß
M87.82	Sonstige Knochennekrose: Oberarm	M90.28	Osteopathie bei sonstigen anderenorts klassifizierten Infektionskrankheiten: Sonstige
M87.83	Sonstige Knochennekrose: Unterarm	M90.29	Osteopathie bei sonstigen anderenorts klassifizierten Infektionskrankheiten: Nicht näher bezeichnete Lokalisation
M87.84	Sonstige Knochennekrose: Hand	M90.70	Knochenfraktur bei Neubildungen {C00-D48}: Mehrere Lokalisationen
M87.85	Sonstige Knochennekrose: Beckenregion und Oberschenkel	M90.71	Knochenfraktur bei Neubildungen {C00-D48}: Schulterregion
M87.86	Sonstige Knochennekrose: Unterschenkel	M90.72	Knochenfraktur bei Neubildungen {C00-D48}: Oberarm
M87.87	Sonstige Knochennekrose: Knöchel und Fuß	M90.73	Knochenfraktur bei Neubildungen {C00-D48}: Unterarm
M87.88	Sonstige Knochennekrose: Sonstige	M90.74	Knochenfraktur bei Neubildungen {C00-D48}: Hand
M87.89	Sonstige Knochennekrose: Nicht näher bezeichnete Lokalisation	M90.75	Knochenfraktur bei Neubildungen {C00-D48}: Beckenregion und Oberschenkel
M87.90	Knochennekrose, nicht näher bezeichnet: Mehrere Lokalisationen	M90.76	Knochenfraktur bei Neubildungen {C00-D48}: Unterschenkel
M87.91	Knochennekrose, nicht näher bezeichnet: Schulterregion	M90.77	Knochenfraktur bei Neubildungen {C00-D48}: Knöchel und Fuß
M87.92	Knochennekrose, nicht näher bezeichnet: Oberarm	M90.78	Knochenfraktur bei Neubildungen {C00-D48}: Sonstige
M87.93	Knochennekrose, nicht näher bezeichnet: Unterarm		
M87.94	Knochennekrose, nicht näher bezeichnet: Hand		
M87.95	Knochennekrose, nicht näher bezeichnet: Beckenregion und Oberschenkel		
M87.96	Knochennekrose, nicht näher bezeichnet: Unterschenkel		
M87.97	Knochennekrose, nicht näher bezeichnet: Knöchel und Fuß		
M87.98	Knochennekrose, nicht näher bezeichnet: Sonstige		
M87.99	Knochennekrose, nicht näher bezeichnet: Nicht näher bezeichnete Lokalisation		
M90.00	Knochentuberkulose {A18.0}: Mehrere Lokalisationen		
M90.01	Knochentuberkulose {A18.0}: Schulterregion		
M90.02	Knochentuberkulose {A18.0}: Oberarm		
M90.03	Knochentuberkulose {A18.0}: Unterarm		
M90.04	Knochentuberkulose {A18.0}: Hand		



M90.79	Knochenfraktur bei Neubildungen {C00-D48}: Nicht näher bezeichnete Lokalisation	N17.91	Akutes Nierenversagen, nicht näher bezeichnet: Stadium 1
M96.80	Elektiv offen belassenes Sternum nach thoraxchirurgischem Eingriff	N17.92	Akutes Nierenversagen, nicht näher bezeichnet: Stadium 2
M96.81	Instabiler Thorax nach thoraxchirurgischem Eingriff	N17.93	Akutes Nierenversagen, nicht näher bezeichnet: Stadium 3
M96.82	Verzögerte Knochenheilung nach Fusion oder Arthrodesen	N17.99	Akutes Nierenversagen, nicht näher bezeichnet: Stadium nicht näher bezeichnet
M96.88	Sonstige Krankheiten des Muskel-Skelett-Systems nach medizinischen Maßnahmen	N18.1	Chronische Nierenkrankheit, Stadium 1
M96.9	Krankheit des Muskel-Skelett-Systems nach medizinischen Maßnahmen, nicht näher bezeichnet	N18.2	Chronische Nierenkrankheit, Stadium 2
N03.6	Chronisches nephritisches Syndrom: Dense-deposit-Krankheit	N18.3	Chronische Nierenkrankheit, Stadium 3
N04.0	Nephrotisches Syndrom: Minimale glomeruläre Läsion	N18.4	Chronische Nierenkrankheit, Stadium 4
N04.1	Nephrotisches Syndrom: Fokale und segmentale glomeruläre Läsionen	N18.80	Einseitige chronische Nierenfunktionsstörung
N04.2	Nephrotisches Syndrom: Diffuse membranöse Glomerulonephritis	N18.89	Sonstige chronische Nierenkrankheit, Stadium nicht näher bezeichnet
N04.3	Nephrotisches Syndrom: Diffuse mesangioproliferative Glomerulonephritis	N18.9	Chronische Nierenkrankheit, nicht näher bezeichnet
N04.4	Nephrotisches Syndrom: Diffuse endokapillär-proliferative Glomerulonephritis	N19	Nicht näher bezeichnete Niereninsuffizienz
N04.5	Nephrotisches Syndrom: Diffuse mesangiokapilläre Glomerulonephritis	N20.0	Nierenstein
N04.6	Nephrotisches Syndrom: Dense-deposit-Krankheit	N20.2	Nierenstein und Ureterstein gleichzeitig
N04.7	Nephrotisches Syndrom: Glomerulonephritis mit diffuser Halbmondbildung	N25.1	Renaler Diabetes insipidus
N04.8	Nephrotisches Syndrom: Sonstige morphologische Veränderungen	N28.0	Ischämie und Infarkt der Niere
N04.9	Nephrotisches Syndrom: Art der morphologischen Veränderung nicht näher bezeichnet	N32.1	Vesikointestinalfistel
N08.3	Glomeruläre Krankheiten bei Diabetes mellitus {E10-E14, vierte Stelle .2}	N32.2	Harnblasenfistel, anderenorts nicht klassifiziert
N10	Akute tubulointerstitielle Nephritis	N32.3	Harnblasendivertikel
N12	Tubulointerstitielle Nephritis, nicht als akut oder chronisch bezeichnet	N32.4	Harnblasenruptur, nichttraumatisch
N13.5	Abknickung und Striktur des Ureters ohne Hydronephrose	N34.0	Harnröhrenabszess
N13.8	Sonstige obstruktive Uropathie und Refluxuropathie	N35.8	Sonstige Harnröhrenstriktur
N13.9	Obstruktive Uropathie und Refluxuropathie, nicht näher bezeichnet	N36.0	Harnröhrenfistel
N15.10	Nierenabszess	N36.1	Harnröhrendivertikel
N15.11	Perinephritischer Abszess	N39.0	Harnwegsinfektion, Lokalisation nicht näher bezeichnet
N17.01	Akutes Nierenversagen mit Tubulusnekrose: Stadium 1	N43.1	Infizierte Hydrozele
N17.02	Akutes Nierenversagen mit Tubulusnekrose: Stadium 2	N44.0	Hodentorsion
N17.03	Akutes Nierenversagen mit Tubulusnekrose: Stadium 3	N44.1	Hydatidentorsion
N17.09	Akutes Nierenversagen mit Tubulusnekrose: Stadium nicht näher bezeichnet	N45.0	Orchitis, Epididymitis und Epididymoorchitis mit Abszess
N17.11	Akutes Nierenversagen mit akuter Rindennekrose: Stadium 1	N76.4	Abszess der Vulva
N17.12	Akutes Nierenversagen mit akuter Rindennekrose: Stadium 2	N82.0	Vesikovaginalfistel
N17.13	Akutes Nierenversagen mit akuter Rindennekrose: Stadium 3	N82.1	Sonstige Fisteln zwischen weiblichem Harn- und Genitaltrakt
N17.19	Akutes Nierenversagen mit akuter Rindennekrose: Stadium nicht näher bezeichnet	N82.2	Fistel zwischen Vagina und Dünndarm
N17.21	Akutes Nierenversagen mit Marknekrose: Stadium 1	N82.3	Fistel zwischen Vagina und Dickdarm
N17.22	Akutes Nierenversagen mit Marknekrose: Stadium 2	N82.4	Sonstige Fisteln zwischen weiblichem Genital- und Darmtrakt
N17.23	Akutes Nierenversagen mit Marknekrose: Stadium 3	N82.5	Fisteln zwischen weiblichem Genitaltrakt und Haut
N17.29	Akutes Nierenversagen mit Marknekrose: Stadium nicht näher bezeichnet	N82.80	Fistel zwischen Vagina und Pouch als Rektumersatz
N17.81	Sonstiges akutes Nierenversagen: Stadium 1	N82.81	Fistel zwischen Vagina und Ersatzharnblase
N17.82	Sonstiges akutes Nierenversagen: Stadium 2	N82.88	Sonstige Fisteln des weiblichen Genitaltraktes
N17.83	Sonstiges akutes Nierenversagen: Stadium 3	N82.9	Fistel des weiblichen Genitaltraktes, nicht näher bezeichnet
N17.89	Sonstiges akutes Nierenversagen: Stadium nicht näher bezeichnet	N83.5	Torsion des Ovars, des Ovarstieles und der Tuba uterina
		N99.10	Harnröhrenstriktur-Rezidiv nach vorangegangener Operation einer Harnröhrenstriktur
		N99.18	Harnröhrenstriktur nach sonstigen medizinischen Maßnahmen
		P02.1	Schädigung des Fetus und Neugeborenen durch sonstige Formen der Plazentalösung und -blutung
		P03.1	Schädigung des Fetus und Neugeborenen durch sonstige Lage-, Haltungs- und Einstellungsanomalien sowie Missverhältnis während Wehen und Entbindung
		P04.0	Schädigung des Fetus und Neugeborenen durch Anästhesie und Analgesie bei der Mutter während Schwangerschaft, Wehen und Entbindung
		P07.2	Neugeborenes mit extremer Unreife
		P10.0	Subdurale Blutung durch Geburtsverletzung
		P10.1	Zerebrale Blutung durch Geburtsverletzung
		P10.2	Intraventrikuläre Blutung durch Geburtsverletzung
		P10.3	Subarachnoidale Blutung durch Geburtsverletzung
		P10.4	Tentoriumriss durch Geburtsverletzung





P10.8	Sonstige intrakranielle Verletzungen und Blutungen durch Geburtsverletzung	P36.2	Sepsis beim Neugeborenen durch Staphylococcus aureus
P10.9	Nicht näher bezeichnete intrakranielle Verletzung und Blutung durch Geburtsverletzung	P36.3	Sepsis beim Neugeborenen durch sonstige und nicht näher bezeichnete Staphylokokken
P11.1	Sonstige näher bezeichnete Hirnschädigung durch Geburtsverletzung	P36.4	Sepsis beim Neugeborenen durch Escherichia coli
P11.2	Nicht näher bezeichnete Hirnschädigung durch Geburtsverletzung	P36.5	Sepsis beim Neugeborenen durch Anaerobier
P15.6	Adiponecrosis subcutanea neonatorum durch Geburtsverletzung	P36.8	Sonstige bakterielle Sepsis beim Neugeborenen
P21.0	Schwere Asphyxie unter der Geburt	P36.9	Bakterielle Sepsis beim Neugeborenen, nicht näher bezeichnet
P22.0	Atemnotsyndrom [Respiratory distress syndrome] des Neugeborenen	P37.0	Angeborene Tuberkulose
P23.0	Angeborene Pneumonie durch Viren	P37.1	Angeborene Toxoplasmose
P23.1	Angeborene Pneumonie durch Chlamydien	P37.2	Neugeborenenlisteriose (disseminiert)
P23.2	Angeborene Pneumonie durch Staphylokokken	P37.3	Angeborene Malaria tropica
P23.3	Angeborene Pneumonie durch Streptokokken, Gruppe B	P37.4	Sonstige angeborene Malaria
P23.4	Angeborene Pneumonie durch Escherichia coli	P37.8	Sonstige näher bezeichnete angeborene infektiöse und parasitäre Krankheiten
P23.5	Angeborene Pneumonie durch Pseudomonasarten	P52.0	Intraventrikuläre (nichttraumatische) Blutung 1. Grades beim Fetus und Neugeborenen
P23.6	Angeborene Pneumonie durch sonstige Bakterien	P52.1	Intraventrikuläre (nichttraumatische) Blutung 2. Grades beim Fetus und Neugeborenen
P23.8	Angeborene Pneumonie durch sonstige Erreger	P52.2	Intraventrikuläre (nichttraumatische) Blutung 3. Grades beim Fetus und Neugeborenen
P23.9	Angeborene Pneumonie, nicht näher bezeichnet	P52.3	Nicht näher bezeichnete intraventrikuläre (nichttraumatische) Blutung beim Fetus und Neugeborenen
P24.0	Mekoniumaspiration durch das Neugeborene	P52.5	Subarachnoidalblutung (nichttraumatisch) beim Fetus und Neugeborenen
P24.1	Fruchtwasser- und Schleimaspiration durch das Neugeborene	P53	Hämorrhagische Krankheit beim Fetus und Neugeborenen
P24.2	Blutaspiration durch das Neugeborene	P54.4	Nebennierenblutung beim Neugeborenen
P24.3	Aspiration von Milch und regurgitierter Nahrung durch das Neugeborene	P56.0	Hydrops fetalis durch Isoimmunisierung
P24.8	Sonstige Aspirationssyndrome beim Neugeborenen	P56.9	Hydrops fetalis durch sonstige und nicht näher bezeichnete hämolytische Krankheit
P24.9	Aspirationssyndrom beim Neugeborenen, nicht näher bezeichnet	P57.0	Kernikterus durch Isoimmunisierung
P25.0	Interstitielles Emphysem mit Ursprung in der Perinatalperiode	P57.8	Sonstiger näher bezeichneter Kernikterus
P25.1	Pneumothorax mit Ursprung in der Perinatalperiode	P57.9	Kernikterus, nicht näher bezeichnet
P25.2	Pneumomediastinum mit Ursprung in der Perinatalperiode	P59.1	Gallepfropf-Syndrom
P25.3	Pneumoperikard mit Ursprung in der Perinatalperiode	P59.2	Neugeborenenikterus durch sonstige und nicht näher bezeichnete Leberzellschädigung
P25.8	Sonstige Zustände in Verbindung mit interstitiellem Emphysem mit Ursprung in der Perinatalperiode	P60	Disseminierte intravasale Gerinnung beim Fetus und Neugeborenen
P26.0	Tracheobronchiale Blutung mit Ursprung in der Perinatalperiode	P61.0	Transitorische Thrombozytopenie beim Neugeborenen
P26.1	Massive Lungenblutung mit Ursprung in der Perinatalperiode	P70.2	Diabetes mellitus beim Neugeborenen
P26.8	Sonstige Lungenblutung mit Ursprung in der Perinatalperiode	P72.1	Transitorische Hyperthyreose beim Neugeborenen
P26.9	Nicht näher bezeichnete Lungenblutung mit Ursprung in der Perinatalperiode	P77	Enterocolitis necroticans beim Fetus und Neugeborenen
P27.0	Mikity-Wilson-Syndrom	P78.0	Darmperforation in der Perinatalperiode
P27.1	Bronchopulmonale Dysplasie mit Ursprung in der Perinatalperiode	P78.1	Sonstige Peritonitis beim Neugeborenen
P27.8	Sonstige chronische Atemwegskrankheiten mit Ursprung in der Perinatalperiode	P83.0	Sclerema neonatorum
P27.9	Nicht näher bezeichnete chronische Atemwegskrankheit mit Ursprung in der Perinatalperiode	P83.2	Hydrops fetalis, nicht durch hämolytische Krankheit bedingt
P28.5	Respiratorisches Versagen beim Neugeborenen	P90	Krämpfe beim Neugeborenen
P29.0	Herzinsuffizienz beim Neugeborenen	P91.2	Zerebrale Leukomalazie beim Neugeborenen
P35.0	Rötelnembryopathie	P91.5	Koma beim Neugeborenen
P35.1	Angeborene Zytomegalie	P91.6	Hypoxisch-ischämische Enzephalopathie beim Neugeborenen [HIE]
P35.2	Angeborene Infektion durch Herpesviren [Herpes simplex]	P91.7	Erworbener Hydrozephalus beim Neugeborenen
P35.3	Angeborene Virushepatitis	P91.80	Locked-in-Syndrom und apallisches Syndrom beim Neugeborenen
P35.4	Angeborene Zika-Viruskrankheit	P94.0	Transitorische Myasthenia gravis beim Neugeborenen
P35.8	Sonstige angeborene Viruskrankheiten	P94.2	Angeborene Muskelhypotonie
P35.9	Angeborene Viruskrankheit, nicht näher bezeichnet	P96.0	Angeborene Niereninsuffizienz
P36.0	Sepsis beim Neugeborenen durch Streptokokken, Gruppe B	P96.1	Entzugssymptome beim Neugeborenen bei Einnahme von abhängigkeits erzeugenden Arzneimitteln oder Drogen durch die Mutter
P36.1	Sepsis beim Neugeborenen durch sonstige und nicht näher bezeichnete Streptokokken	P96.2	Entzugssymptome bei therapeutischer Anwendung von Arzneimitteln beim Neugeborenen
		Q00.0	Anenzephalie
		Q00.1	Kraniorhachischisis

Q00.2	Inienzephalie	Q23.9	Angeborene Fehlbildung der Aorten- und Mitralklappe, nicht näher bezeichnet
Q01.0	Frontale Enzephalozele	Q24.2	Cor triatriatum
Q01.1	Nasofrontale Enzephalozele	Q24.3	Infundibuläre Pulmonalstenose
Q01.2	Okzipitale Enzephalozele	Q24.4	Angeborene subvalvuläre Aortenstenose
Q01.8	Enzephalozele sonstiger Lokalisationen	Q24.5	Fehlbildung der Koronargefäße
Q01.9	Enzephalozele, nicht näher bezeichnet	Q24.6	Angeborener Herzblock
Q03.0	Fehlbildungen des Aquaeductus cerebri	Q24.8	Sonstige näher bezeichnete angeborene Fehlbildungen des Herzens
Q03.1	Atresie der Apertura mediana [Foramen Magendii] oder der Aperturales laterales [Foramina Luschkae] des vierten Ventrikels	Q25.1	Koarktation der Aorta
Q03.8	Sonstiger angeborener Hydrozephalus	Q25.2	Atresie der Aorta
Q03.9	Angeborener Hydrozephalus, nicht näher bezeichnet	Q25.3	Stenose der Aorta (angeboren)
Q04.0	Angeborene Fehlbildungen des Corpus callosum	Q25.5	Atresie der A. pulmonalis
Q04.1	Arrhinenzephalie	Q25.6	Stenose der A. pulmonalis (angeboren)
Q04.2	Holoprosenzephalie-Syndrom	Q26.2	Totale Fehleinmündung der Lungenvenen
Q04.3	Sonstige Reduktionsdeformitäten des Gehirns	Q26.3	Partielle Fehleinmündung der Lungenvenen
Q04.4	Septooptische Dysplasie	Q28.00	Angeborenes arteriovenöses Aneurysma der präzerebralen Gefäße
Q04.5	Megalenzephalie	Q28.01	Angeborene arteriovenöse Fistel der präzerebralen Gefäße
Q04.6	Angeborene Gehirnzysten	Q28.08	Sonstige angeborene arteriovenöse Fehlbildungen der präzerebralen Gefäße
Q04.8	Sonstige näher bezeichnete angeborene Fehlbildungen des Gehirns	Q28.09	Angeborene arteriovenöse Fehlbildung der präzerebralen Gefäße, nicht näher bezeichnet
Q05.0	Zervikale Spina bifida mit Hydrozephalus	Q28.10	Angeborenes Aneurysma der präzerebralen Gefäße
Q05.1	Thorakale Spina bifida mit Hydrozephalus	Q28.11	Angeborene Fistel der präzerebralen Gefäße
Q05.2	Lumbale Spina bifida mit Hydrozephalus	Q28.18	Sonstige angeborene Fehlbildungen der präzerebralen Gefäße
Q05.3	Sakrale Spina bifida mit Hydrozephalus	Q28.19	Angeborene Fehlbildung der präzerebralen Gefäße, nicht näher bezeichnet
Q05.4	Nicht näher bezeichnete Spina bifida mit Hydrozephalus	Q28.20	Angeborenes arteriovenöses Aneurysma der zerebralen Gefäße
Q05.5	Zervikale Spina bifida ohne Hydrozephalus	Q28.21	Angeborene arteriovenöse Fistel der zerebralen Gefäße
Q05.6	Thorakale Spina bifida ohne Hydrozephalus	Q28.28	Sonstige angeborene arteriovenöse Fehlbildungen der zerebralen Gefäße
Q05.7	Lumbale Spina bifida ohne Hydrozephalus	Q28.29	Angeborene arteriovenöse Fehlbildung der zerebralen Gefäße, nicht näher bezeichnet
Q05.8	Sakrale Spina bifida ohne Hydrozephalus	Q28.30	Angeborenes Aneurysma der zerebralen Gefäße
Q05.9	Spina bifida, nicht näher bezeichnet	Q28.31	Angeborene Fistel der zerebralen Gefäße
Q06.0	Amyelie	Q28.38	Sonstige angeborene Fehlbildungen der zerebralen Gefäße
Q06.1	Hypoplasie und Dysplasie des Rückenmarks	Q28.39	Angeborene Fehlbildung der zerebralen Gefäße, nicht näher bezeichnet
Q06.2	Diastematomyelie	Q30.0	Choanalatresie
Q06.3	Sonstige angeborene Fehlbildungen der Cauda equina	Q31.0	Kehlkopfsegel
Q06.4	Hydromyelie	Q31.1	Angeborene subglottische Stenose
Q06.8	Sonstige näher bezeichnete angeborene Fehlbildungen des Rückenmarks	Q31.2	Hypoplasie des Kehlkopfes
Q07.0	Arnold-Chiari-Syndrom	Q31.3	Laryngozele (angeboren)
Q15.0	Angeborenes Glaukom	Q31.5	Angeborene Laryngomalazie
Q20.0	Truncus arteriosus communis	Q32.0	Angeborene Tracheomalazie
Q20.1	Rechter Doppelausstromventrikel [Double outlet right ventricle]	Q32.1	Sonstige angeborene Fehlbildungen der Trachea
Q20.2	Linker Doppelausstromventrikel [Double outlet left ventricle]	Q32.2	Angeborene Bronchomalazie
Q20.3	Diskordante ventrikuloarterielle Verbindung	Q32.3	Angeborene Bronchusstenose
Q20.4	Doppeleinströmventrikel [Double inlet ventricle]	Q32.4	Sonstige angeborene Fehlbildungen der Bronchien
Q20.5	Diskordante atrioventrikuläre Verbindung	Q33.0	Angeborene Zystenlunge
Q21.1	Vorhofseptumdefekt	Q33.2	Lungensequestration (angeboren)
Q21.2	Defekt des Vorhof- und Kammerseptums	Q33.3	Agnesie der Lunge
Q21.3	Fallot-Tetralogie	Q33.4	Angeborene Bronchiektasie
Q21.4	Aortopulmonaler Septumdefekt	Q33.6	Hypoplasie und Dysplasie der Lunge
Q21.80	Fallot-Pentalogie	Q37.0	Spalte des harten Gaumens mit beidseitiger Lippenspalte
Q22.0	Pulmonalklappenatresie	Q37.1	Spalte des harten Gaumens mit einseitiger Lippenspalte
Q22.1	Angeborene Pulmonalklappenstenose	Q37.2	Spalte des weichen Gaumens mit beidseitiger Lippenspalte
Q22.4	Angeborene Trikuspidalklappenstenose	Q37.3	Spalte des weichen Gaumens mit einseitiger Lippenspalte
Q22.5	Ebstein-Anomalie	Q37.4	Spalte des harten und des weichen Gaumens mit beidseitiger Lippenspalte
Q22.6	Hypoplastisches Rechtsherzsyndrom		
Q22.8	Sonstige angeborene Fehlbildungen der Trikuspidalklappe		
Q22.9	Angeborene Fehlbildung der Trikuspidalklappe, nicht näher bezeichnet		
Q23.0	Angeborene Aortenklappenstenose		
Q23.1	Angeborene Aortenklappeninsuffizienz		
Q23.2	Angeborene Mitralklappenstenose		
Q23.3	Angeborene Mitralklappeninsuffizienz		
Q23.4	Hypoplastisches Linksherzsyndrom		
Q23.8	Sonstige angeborene Fehlbildungen der Aorten- und Mitralklappe		

Q37.5	Spalte des harten und des weichen Gaumens mit einseitiger Lippenspalte	Q75.2	Hypertelorismus
Q37.8	Gaumenspalte, nicht näher bezeichnet, mit beidseitiger Lippenspalte	Q75.3	Makrozephalie
Q37.9	Gaumenspalte, nicht näher bezeichnet, mit einseitiger Lippenspalte	Q75.4	Dysostosis mandibulofacialis
Q38.7	Schlundtasche	Q75.5	Okulo-mandibulo-faziales Syndrom
Q39.0	Ösophagusatresie ohne Fistel	Q75.8	Sonstige näher bezeichnete angeborene Fehlbildungen der Schädel- und Gesichtsschädelknochen
Q39.1	Ösophagusatresie mit Ösophagotrachealfistel	Q75.9	Angeborene Fehlbildung der Schädel- und Gesichtsschädelknochen, nicht näher bezeichnet
Q39.2	Angeborene Ösophagotrachealfistel ohne Atresie	Q76.1	Klippel-Feil-Syndrom
Q39.3	Angeborene Ösophagusstenose und -striktur	Q77.0	Achondrogenesie
Q39.4	Angeborene Ösophagusmembran	Q77.1	Thanatophore Dysplasie
Q40.0	Angeborene hypertrophische Pylorusstenose	Q77.2	Kurzripp-Polydaktylie-Syndrome
Q41.0	Angeborene(s) Fehlen, Atresie und Stenose des Duodenums	Q77.3	Chondrodysplasia-punctata-Syndrome
Q41.1	Angeborene(s) Fehlen, Atresie und Stenose des Jejunums	Q77.4	Achondroplasie
Q41.2	Angeborene(s) Fehlen, Atresie und Stenose des Ileums	Q77.5	Diastrophische Dysplasie
Q41.8	Angeborene(s) Fehlen, Atresie und Stenose sonstiger näher bezeichneter Teile des Dünndarmes	Q77.6	Chondroektodermale Dysplasie
Q41.9	Angeborene(s) Fehlen, Atresie und Stenose des Dünndarmes, Teil nicht näher bezeichnet	Q77.7	Dysplasia spondyloepiphysaria
Q42.0	Angeborene(s) Fehlen, Atresie und Stenose des Rektums mit Fistel	Q77.8	Sonstige Osteochondrodysplasien mit Wachstumsstörungen der Röhrenknochen und der Wirbelsäule
Q42.1	Angeborene(s) Fehlen, Atresie und Stenose des Rektums ohne Fistel	Q77.9	Osteochondrodysplasie mit Wachstumsstörungen der Röhrenknochen und der Wirbelsäule, nicht näher bezeichnet
Q42.2	Angeborene(s) Fehlen, Atresie und Stenose des Anus mit Fistel	Q78.0	Osteogenesis imperfecta
Q42.3	Angeborene(s) Fehlen, Atresie und Stenose des Anus ohne Fistel	Q78.1	Polyostotische fibröse Dysplasie [Jaffé-Lichtenstein-Syndrom]
Q42.8	Angeborene(s) Fehlen, Atresie und Stenose sonstiger Teile des Dickdarmes	Q78.2	Marmorknochenkrankheit
Q42.9	Angeborene(s) Fehlen, Atresie und Stenose des Dickdarmes, Teil nicht näher bezeichnet	Q78.3	Progrediente diaphysäre Dysplasie
Q43.0	Meckel-Divertikel	Q78.4	Enchondromatose
Q43.1	Hirschsprung-Krankheit	Q78.6	Angeborene multiple Exostosen
Q43.3	Angeborene Fehlbildungen, die die Darmfixation betreffen	Q78.9	Osteochondrodysplasie, nicht näher bezeichnet
Q44.2	Atresie der Gallengänge	Q79.0	Angeborene Zwerchfellhernie
Q44.3	Angeborene Stenose und Striktur der Gallengänge	Q79.1	Sonstige angeborene Fehlbildungen des Zwerchfells
Q44.6	Zystische Leberkrankheit [Zystenleber]	Q79.2	Exomphalus
Q44.7	Sonstige angeborene Fehlbildungen der Leber	Q79.3	Gastroschisis
Q45.0	Agenesie, Aplasie und Hypoplasie des Pankreas	Q79.4	Bauchdeckenaplasie-Syndrom
Q45.1	Pancreas anulare	Q79.5	Sonstige angeborene Fehlbildungen der Bauchdecke
Q45.2	Angeborene Pankreaszyste	Q79.6	Ehlers-Danlos-Syndrom
Q45.3	Sonstige angeborene Fehlbildungen des Pankreas und des Ductus pancreaticus	Q80.0	Ichthyosis vulgaris
Q56.0	Hermaphroditismus, anderenorts nicht klassifiziert	Q80.1	X-chromosomal-rezessive Ichthyosis
Q56.1	Pseudohermaphroditismus masculinus, anderenorts nicht klassifiziert	Q80.2	Lamelläre Ichthyosis
Q56.2	Pseudohermaphroditismus femininus, anderenorts nicht klassifiziert	Q80.3	Bullöse kongenitale ichthyosiforme Erythrodermie
Q56.3	Pseudohermaphroditismus, nicht näher bezeichnet	Q80.4	Ichthyosis congenita gravis [Harlekinfetus]
Q56.4	Unbestimmtes Geschlecht, nicht näher bezeichnet	Q80.8	Sonstige Ichthyosis congenita
Q60.0	Nierenagenesie, einseitig	Q80.9	Ichthyosis congenita, nicht näher bezeichnet
Q60.1	Nierenagenesie, beidseitig	Q81.0	Epidermolysis bullosa simplex
Q60.2	Nierenagenesie, nicht näher bezeichnet	Q81.1	Epidermolysis bullosa atrophicans gravis
Q60.3	Nierenhypoplasie, einseitig	Q81.2	Epidermolysis bullosa dystrophica
Q60.4	Nierenhypoplasie, beidseitig	Q81.8	Sonstige Epidermolysis bullosa
Q60.5	Nierenhypoplasie, nicht näher bezeichnet	Q81.9	Epidermolysis bullosa, nicht näher bezeichnet
Q60.6	Potter-Syndrom	Q82.4	Ektodermale Dysplasie (anhidrotisch)
Q61.1	Polyzystische Niere, autosomal-rezessiv	Q85.0	Neurofibromatose (nicht bösartig)
Q64.1	Ekstrophie der Harnblase	Q85.1	Tuberöse (Hirn-) Sklerose
Q64.2	Angeborene Urethralklappen im hinteren Teil der Harnröhre	Q85.8	Sonstige Phakomatosen, anderenorts nicht klassifiziert
Q64.3	Sonstige Atresie und (angeborene) Stenose der Urethra und des Harnblasenhalses	Q85.9	Phakomatose, nicht näher bezeichnet
Q74.3	Arthrogryposis multiplex congenita	Q86.1	Antiepileptika-Embryopathie
Q75.0	Kraniosynostose	Q86.2	Warfarin-Embryopathie
Q75.1	Dysostosis craniofacialis	Q87.0	Angeborene Fehlbildungssyndrome mit vorwiegender Beteiligung des Gesichtes
		Q87.1	Angeborene Fehlbildungssyndrome, die vorwiegend mit Kleinwuchs einhergehen
		Q87.2	Angeborene Fehlbildungssyndrome mit vorwiegender Beteiligung der Extremitäten
		Q87.3	Angeborene Fehlbildungssyndrome mit vermehrtem Gewebewachstum im frühen Kindesalter
		Q87.4	Marfan-Syndrom
		Q87.8	Sonstige näher bezeichnete angeborene Fehlbildungssyndrome, anderenorts nicht klassifiziert



Q89.1	Angeborene Fehlbildungen der Nebenniere	S01.53	Offene Wunde: Zahnfleisch (Processus alveolaris)
Q89.4	Siamesische Zwillinge	S01.54	Offene Wunde: Zunge und Mundboden
Q90.0	Trisomie 21, meiotische Non-disjunction	S01.55	Offene Wunde: Gaumen
Q90.1	Trisomie 21, Mosaik (mitotische Non-disjunction)	S01.59	Offene Wunde: Sonstige und mehrere Teile der Lippe und der Mundhöhle
Q90.2	Trisomie 21, Translokation		Schädeldachfraktur
Q90.9	Down-Syndrom, nicht näher bezeichnet	S02.0	Schädelbasisfraktur
Q91.0	Trisomie 18, meiotische Non-disjunction	S02.1	Nasenbeinfraktur
Q91.1	Trisomie 18, Mosaik (mitotische Non-disjunction)	S02.2	Fraktur des Orbitabodens
Q91.2	Trisomie 18, Translokation	S02.3	Fraktur des Jochbeins und des Oberkiefers
Q91.3	Edwards-Syndrom, nicht näher bezeichnet	S02.4	Unterkieferfraktur: Teil nicht näher bezeichnet
Q91.4	Trisomie 13, meiotische Non-disjunction	S02.60	Unterkieferfraktur: Processus condylaris
Q91.5	Trisomie 13, Mosaik (mitotische Non-disjunction)	S02.61	Unterkieferfraktur: Subkondylär
Q91.6	Trisomie 13, Translokation	S02.62	Unterkieferfraktur: Processus coronoideus
Q91.7	Patau-Syndrom, nicht näher bezeichnet	S02.63	Unterkieferfraktur: Ramus mandibulae, nicht näher bezeichnet
Q92.0	Vollständige Trisomie, meiotische Non-disjunction	S02.64	Unterkieferfraktur: Angulus mandibulae
Q92.1	Vollständige Trisomie, Mosaik (mitotische Non-disjunction)	S02.65	Unterkieferfraktur: Symphysis mandibulae
Q92.2	Partielle Trisomie, Majorform	S02.66	Unterkieferfraktur: Pars alveolaris
Q92.3	Partielle Trisomie, Minorform	S02.67	Unterkieferfraktur: Corpus mandibulae, sonstige und nicht näher bezeichnete Teile
Q92.4	Chromosomenduplikationen, die nur in der Prometaphase sichtbar werden	S02.68	Unterkieferfraktur: Mehrere Teile
Q92.5	Chromosomenduplikationen mit sonstigen komplexen Rearrangements	S02.69	Rissverletzung und Ruptur des Auges mit Prolaps oder Verlust intraokularen Gewebes
Q92.6	Überzählige Marker-Chromosomen	S05.2	Rissverletzung des Auges ohne Prolaps oder Verlust intraokularen Gewebes
Q92.7	Triploidie und Polyploidie	S05.3	Penetrierende Wunde der Orbita mit oder ohne Fremdkörper
Q92.8	Sonstige näher bezeichnete Trisomien und partielle Trisomien der Autosomen	S05.4	Penetrierende Wunde des Augapfels mit Fremdkörper
Q92.9	Trisomie und partielle Trisomie der Autosomen, nicht näher bezeichnet	S05.5	Penetrierende Wunde des Augapfels ohne Fremdkörper
Q93.0	Vollständige Monosomie, meiotische Non-disjunction	S05.6	Abriss des Augapfels
Q93.1	Vollständige Monosomie, Mosaik (mitotische Non-disjunction)	S05.7	Sonstige Verletzungen des Auges und der Orbita
Q93.2	Ringchromosomen und dizentrische Chromosomen	S05.8	Gehirnerschütterung
Q93.3	Deletion des kurzen Armes des Chromosoms 4	S06.0	Traumatisches Hirnödem
Q93.4	Deletion des kurzen Armes des Chromosoms 5	S06.1	Diffuse Hirn- und Kleinhirnverletzung, nicht näher bezeichnet
Q93.5	Sonstige Deletionen eines Chromosomenteils	S06.20	Diffuse Hirnkontusionen
Q93.6	Deletionen, die nur in der Prometaphase sichtbar werden	S06.21	Diffuse Kleinhirnkontusionen
Q93.7	Deletionen mit sonstigen komplexen Rearrangements	S06.22	Multiple intrazerebrale und zerebellare Hämatome
Q93.8	Sonstige Deletionen der Autosomen	S06.23	Sonstige diffuse Hirn- und Kleinhirnverletzungen
Q93.9	Deletion der Autosomen, nicht näher bezeichnet	S06.28	Umschriebene Hirn- und Kleinhirnverletzung, nicht näher bezeichnet
Q95.2	Balanciertes Rearrangement der Autosomen beim abnormen Individuum	S06.30	Umschriebene Hirnkontusion
Q95.3	Balanciertes Rearrangement zwischen Gonosomen und Autosomen beim abnormen Individuum	S06.31	Umschriebene Kleinhirnkontusion
Q95.4	Individuen mit Marker-Heterochromatin	S06.32	Umschriebenes zerebrales Hämatom
Q95.5	Individuen mit autosomaler Bruchstelle	S06.33	Umschriebenes zerebellares Hämatom
Q95.8	Sonstige balancierte Chromosomen-Rearrangements und Struktur-Marker	S06.34	Sonstige umschriebene Hirn- und Kleinhirnverletzungen
Q95.9	Balanciertes Chromosomen-Rearrangement und Struktur-Marker, nicht näher bezeichnet	S06.38	Epidurale Blutung
Q99.0	Chimäre 46,XX/46,XY	S06.4	Traumatische subdurale Blutung
Q99.1	Hermaphroditismus verus mit Karyotyp 46,XX	S06.5	Traumatische subarachnoidale Blutung
Q99.2	Fragiles X-Chromosom	S06.6	Bewusstlosigkeit bei Schädel-Hirn-Trauma: Weniger als 30 Minuten
R02.8	Sonstige und nicht näher bezeichnete Gangrän, anderenorts nicht klassifiziert	S06.70	Bewusstlosigkeit bei Schädel-Hirn-Trauma: 30 Minuten bis 24 Stunden
R16.2	Hepatomegalie verbunden mit Splenomegalie, anderenorts nicht klassifiziert	S06.71	Bewusstlosigkeit bei Schädel-Hirn-Trauma: Mehr als 24 Stunden, mit Rückkehr zum vorher bestehenden Bewusstseinsgrad
R29.1	Meningismus	S06.72	Bewusstlosigkeit bei Schädel-Hirn-Trauma: Dauer nicht näher bezeichnet
R40.2	Koma, nicht näher bezeichnet	S06.79	Sonstige intrakranielle Verletzungen
R56.8	Sonstige und nicht näher bezeichnete Krämpfe	S06.8	Intrakranielle Verletzung, nicht näher bezeichnet
S01.35	Offene Wunde: Tuba auditiva	S06.9	Zerquetschung des Gesichtes
S01.36	Offene Wunde: Gehörknöchelchen	S07.0	Zerquetschung des Schädels
S01.37	Offene Wunde: Trommelfell	S07.1	Zerquetschung sonstiger Teile des Kopfes
S01.38	Offene Wunde: Innenohr	S07.8	Zerquetschung des Kopfes, Teil nicht näher bezeichnet
S01.39	Offene Wunde: Sonstige und mehrere Teile des Ohres und der Gehörstrukturen	S07.9	Traumatische Trommelfellruptur
S01.50	Offene Wunde: Mund, Teil nicht näher bezeichnet	S09.2	Nicht näher bezeichnete Verletzung des Kopfes
S01.52	Offene Wunde: Wangenschleimhaut	S09.9	

S11.01	Offene Wunde: Kehlkopf	S21.80	Nicht näher bezeichnete offene Wunde sonstiger Teile des Thorax
S11.02	Offene Wunde: Trachea, Pars cervicalis	S21.83	Offene Wunde (jeder Teil des Thorax) mit Verbindung zu einer intrathorakalen Verletzung
S11.1	Offene Wunde mit Beteiligung der Schilddrüse	S21.87	Weichteilschaden I. Grades bei offener Fraktur oder Luxation des Thorax
S11.21	Offene Wunde: Rachen	S21.88	Weichteilschaden II. Grades bei offener Fraktur oder Luxation des Thorax
S11.22	Offene Wunde: Ösophagus, Pars cervicalis	S21.89	Weichteilschaden III. Grades bei offener Fraktur oder Luxation des Thorax
S12.0	Fraktur des 1. Halswirbels	S21.9	Offene Wunde des Thorax, Teil nicht näher bezeichnet
S12.1	Fraktur des 2. Halswirbels	S22.00	Fraktur eines Brustwirbels: Höhe nicht näher bezeichnet
S12.21	Fraktur des 3. Halswirbels	S22.01	Fraktur eines Brustwirbels: T1 und T2
S12.22	Fraktur des 4. Halswirbels	S22.02	Fraktur eines Brustwirbels: T3 und T4
S12.23	Fraktur des 5. Halswirbels	S22.03	Fraktur eines Brustwirbels: T5 und T6
S12.24	Fraktur des 6. Halswirbels	S22.04	Fraktur eines Brustwirbels: T7 und T8
S12.25	Fraktur des 7. Halswirbels	S22.05	Fraktur eines Brustwirbels: T9 und T10
S12.7	Multiple Frakturen der Halswirbelsäule	S22.06	Fraktur eines Brustwirbels: T11 und T12
S12.8	Fraktur sonstiger Teile im Bereich des Halses	S22.1	Multiple Frakturen der Brustwirbelsäule
S12.9	Fraktur im Bereich des Halses, Teil nicht näher bezeichnet	S22.20	Fraktur des Sternums: Nicht näher bezeichnet
S13.0	Traumatische Ruptur einer zervikalen Bandscheibe	S22.21	Fraktur des Sternums: Manubrium sterni
S13.10	Luxation eines Halswirbels: Höhe nicht näher bezeichnet	S22.22	Fraktur des Sternums: Corpus sterni
S13.11	Luxation von Halswirbeln: C1/C2	S22.23	Fraktur des Sternums: Processus xiphoideus
S13.12	Luxation von Halswirbeln: C2/C3	S22.40	Rippenserienfraktur: Nicht näher bezeichnet
S13.13	Luxation von Halswirbeln: C3/C4	S22.41	Rippenserienfraktur: Mit Beteiligung der ersten Rippe
S13.14	Luxation von Halswirbeln: C4/C5	S22.44	Rippenserienfraktur: Mit Beteiligung von vier und mehr Rippen
S13.15	Luxation von Halswirbeln: C5/C6	S22.5	Instabiler Thorax
S13.16	Luxation von Halswirbeln: C6/C7	S23.0	Traumatische Ruptur einer thorakalen Bandscheibe
S13.17	Luxation von Halswirbeln: C7/T1	S23.10	Luxation eines Brustwirbels: Höhe nicht näher bezeichnet
S13.18	Luxation von Halswirbeln: Sonstige	S23.11	Luxation eines Brustwirbels: T1/T2 und T2/T3
S13.2	Luxation sonstiger und nicht näher bezeichneter Teile im Bereich des Halses	S23.12	Luxation eines Brustwirbels: T3/T4 und T4/T5
S13.3	Multiple Luxationen im Bereich des Halses	S23.13	Luxation eines Brustwirbels: T5/T6 und T6/T7
S14.0	Kontusion und Ödem des zervikalen Rückenmarkes	S23.14	Luxation eines Brustwirbels: T7/T8 und T8/T9
S14.10	Verletzungen des zervikalen Rückenmarkes, nicht näher bezeichnet	S23.15	Luxation eines Brustwirbels: T9/T10 und T10/T11
S14.11	Komplette Querschnittverletzung des zervikalen Rückenmarkes	S23.16	Luxation eines Brustwirbels: T11/T12
S14.12	Zentrale Halsmarkverletzung (inkomplette Querschnittverletzung)	S23.17	Luxation eines Brustwirbels: T12/L1
S14.13	Sonstige inkomplette Querschnittverletzungen des zervikalen Rückenmarkes	S24.0	Kontusion und Ödem des thorakalen Rückenmarkes
S14.2	Verletzung von Nervenwurzeln der Halswirbelsäule	S24.10	Verletzung des thorakalen Rückenmarkes, nicht näher bezeichnet
S14.3	Verletzung des Plexus brachialis	S24.11	Komplette Querschnittverletzung des thorakalen Rückenmarkes
S14.5	Verletzung zervikaler sympathischer Nerven	S24.12	Inkomplette Querschnittverletzung des thorakalen Rückenmarkes
S14.70	Verletzung des zervikalen Rückenmarkes: Höhe nicht näher bezeichnet	S24.2	Verletzung von Nervenwurzeln der Brustwirbelsäule
S14.71	Verletzung des Rückenmarkes: C1	S24.4	Verletzung thorakaler sympathischer Nerven
S14.72	Verletzung des Rückenmarkes: C2	S24.70	Verletzung des thorakalen Rückenmarkes: Höhe nicht näher bezeichnet
S14.73	Verletzung des Rückenmarkes: C3	S24.71	Verletzung des Rückenmarkes: T1
S14.74	Verletzung des Rückenmarkes: C4	S24.72	Verletzung des Rückenmarkes: T2/T3
S14.75	Verletzung des Rückenmarkes: C5	S24.73	Verletzung des Rückenmarkes: T4/T5
S14.76	Verletzung des Rückenmarkes: C6	S24.74	Verletzung des Rückenmarkes: T6/T7
S14.77	Verletzung des Rückenmarkes: C7	S24.75	Verletzung des Rückenmarkes: T8/T9
S14.78	Verletzung des Rückenmarkes: C8	S24.76	Verletzung des Rückenmarkes: T10/T11
S15.00	Verletzung: A. carotis, Teil nicht näher bezeichnet	S24.77	Verletzung des Rückenmarkes: T12
S15.01	Verletzung: A. carotis communis	S25.0	Verletzung der Aorta thoracica
S15.02	Verletzung: A. carotis externa	S25.1	Verletzung des Truncus brachiocephalicus oder der A. subclavia
S15.03	Verletzung: A. carotis interna	S25.2	Verletzung der V. cava superior
S15.3	Verletzung der V. jugularis interna	S25.3	Verletzung der V. brachiocephalica oder der V. subclavia
S15.80	Verletzung epiduraler Blutgefäße in Höhe des Halses	S25.80	Verletzung epiduraler Blutgefäße in Höhe des Thorax
S15.81	Verletzung subduraler Blutgefäße in Höhe des Halses	S25.81	Verletzung subduraler Blutgefäße in Höhe des Thorax
S15.82	Verletzung subarachnoidaler Blutgefäße in Höhe des Halses	S25.82	Verletzung subarachnoidaler Blutgefäße in Höhe des Thorax
S17.0	Zerquetschung des Kehlkopfes und der Trachea		
S17.8	Zerquetschung sonstiger Teile des Halses		
S17.9	Zerquetschung des Halses, Teil nicht näher bezeichnet		
S19.80	Verletzung zervikaler Rückenmarkshäute		
S21.1	Offene Wunde der vorderen Thoraxwand		
S21.2	Offene Wunde der hinteren Thoraxwand		
S21.7	Multiple offene Wunden der Thoraxwand		



S26.0	Traumatisches Hämoperikard	S34.0	Kontusion und Ödem des lumbalen Rückenmarkes [Conus medullaris]
S26.81	Prellung des Herzens	S34.10	Komplette Querschnittverletzung des lumbalen Rückenmarkes
S26.82	Rissverletzung des Herzens ohne Eröffnung einer Herzhöhle	S34.11	Inkomplette Querschnittverletzung des lumbalen Rückenmarkes
S26.83	Rissverletzung des Herzens mit Eröffnung einer Herzhöhle	S34.18	Sonstige Verletzung des lumbalen Rückenmarkes
S26.88	Sonstige Verletzungen des Herzens	S34.2	Verletzung von Nervenwurzeln der Lendenwirbelsäule und des Kreuzbeins
S26.9	Verletzung des Herzens, nicht näher bezeichnet	S34.30	Komplettes traumatisches Cauda- (equina-) Syndrom
S27.0	Traumatischer Pneumothorax	S34.31	Inkomplettes traumatisches Cauda- (equina-) Syndrom
S27.1	Traumatischer Hämatothorax	S34.38	Sonstige und nicht näher bezeichnete Verletzungen der Cauda equina
S27.2	Traumatischer Hämatothorax	S34.4	Verletzung des Plexus lumbosacralis
S27.32	Rissverletzung der Lunge	S34.5	Verletzung sympathischer Nerven der Lendenwirbel-, Kreuzbein- und Beckenregion
S27.38	Sonstige und nicht näher bezeichnete Verletzungen der Lunge	S34.70	Verletzung des lumbosakralen Rückenmarkes: Höhe nicht näher bezeichnet
S27.4	Verletzung eines Bronchus	S34.71	Verletzung des Rückenmarkes: L1
S27.5	Verletzung der Trachea, Pars thoracica	S34.72	Verletzung des Rückenmarkes: L2
S27.6	Verletzung der Pleura	S34.73	Verletzung des Rückenmarkes: L3
S27.7	Multiple Verletzungen intrathorakaler Organe	S34.74	Verletzung des Rückenmarkes: L4
S27.81	Verletzung: Zwerchfell	S34.75	Verletzung des Rückenmarkes: L5
S27.82	Verletzung: Ductus thoracicus	S34.76	Verletzung des Rückenmarkes: S1
S27.83	Verletzung: Ösophagus, Pars thoracica	S34.77	Verletzung des Rückenmarkes: S2-S5
S27.84	Verletzung: Thymus	S35.0	Verletzung der Aorta abdominalis
S27.88	Verletzung: Sonstige näher bezeichnete intrathorakale Organe und Strukturen	S35.1	Verletzung der V. cava inferior
S27.9	Verletzung eines nicht näher bezeichneten intrathorakalen Organs	S35.2	Verletzung des Truncus coeliacus oder der A. mesenterica
S28.0	Brustkorberquetschung	S35.3	Verletzung der V. portae oder der V. lienalis
S28.1	Traumatische Amputation eines Teiles des Thorax	S35.4	Verletzung von Blutgefäßen der Niere
S29.80	Verletzung thorakaler Rückenmarkshäute	S35.5	Verletzung von Blutgefäßen der Iliakalregion
S31.0	Offene Wunde der Lumbosakralgegend und des Beckens	S35.7	Verletzung mehrerer Blutgefäße in Höhe des Abdomens, der Lumbosakralgegend und des Beckens
S31.1	Offene Wunde der Bauchdecke	S35.80	Verletzung epiduraler Blutgefäße in Höhe des Abdomens, der Lumbosakralgegend und des Beckens
S31.3	Offene Wunde des Skrotums und der Testes	S35.81	Verletzung subduraler Blutgefäße in Höhe des Abdomens, der Lumbosakralgegend und des Beckens
S31.7	Multiple offene Wunden des Abdomens, der Lumbosakralgegend und des Beckens	S35.82	Verletzung subarachnoidaler Blutgefäße in Höhe des Abdomens, der Lumbosakralgegend und des Beckens
S31.80	Offene Wunde sonstiger und nicht näher bezeichneter Teile des Abdomens	S35.88	Verletzung sonstiger Blutgefäße in Höhe des Abdomens, der Lumbosakralgegend und des Beckens
S31.83	Offene Wunde (jeder Teil des Abdomens, der Lumbosakralgegend und des Beckens) mit Verbindung zu einer intraabdominalen Verletzung	S35.9	Verletzung eines nicht näher bezeichneten Blutgefäßes in Höhe des Abdomens, der Lumbosakralgegend und des Beckens
S31.87	Weichteilschaden I. Grades bei offener Fraktur oder Luxation der Lendenwirbelsäule und des Beckens	S36.01	Hämatom der Milz
S31.88	Weichteilschaden II. Grades bei offener Fraktur oder Luxation der Lendenwirbelsäule und des Beckens	S36.02	Kapselriss der Milz, ohne größeren Einriss des Parenchyms
S31.89	Weichteilschaden III. Grades bei offener Fraktur oder Luxation der Lendenwirbelsäule und des Beckens	S36.03	Rissverletzung der Milz mit Beteiligung des Parenchyms
S32.00	Fraktur eines Lendenwirbels: Höhe nicht näher bezeichnet	S36.10	Verletzung der Leber, nicht näher bezeichnet
S32.01	Fraktur eines Lendenwirbels: L1	S36.11	Prellung und Hämatom der Leber
S32.02	Fraktur eines Lendenwirbels: L2	S36.12	Rissverletzung der Leber, nicht näher bezeichnet
S32.03	Fraktur eines Lendenwirbels: L3	S36.13	Leichte Rissverletzung der Leber
S32.04	Fraktur eines Lendenwirbels: L4	S36.14	Mittelschwere Rissverletzung der Leber
S32.05	Fraktur eines Lendenwirbels: L5	S36.15	Schwere Rissverletzung der Leber
S32.1	Fraktur des Os sacrum	S36.16	Sonstige Verletzungen der Leber
S32.2	Fraktur des Os coccygis	S36.17	Verletzung: Gallenblase
S32.7	Multiple Frakturen mit Beteiligung der Lendenwirbelsäule und des Beckens	S36.18	Verletzung: Gallengang
S32.82	Fraktur: Lendenwirbelsäule und Kreuzbein, Teil nicht näher bezeichnet	S36.40	Verletzung: Dünndarm, Teil nicht näher bezeichnet
S32.89	Fraktur: Sonstige und nicht näher bezeichnete Teile des Beckens	S36.50	Verletzung: Dickdarm, Teil nicht näher bezeichnet
S33.0	Traumatische Ruptur einer lumbalen Bandscheibe	S36.52	Verletzung: Colon transversum
S33.10	Luxation eines Lendenwirbels: Höhe nicht näher bezeichnet	S36.53	Verletzung: Colon descendens
S33.11	Luxation eines Lendenwirbels: L1/L2	S36.59	Verletzung: Sonstige und mehrere Teile des Dickdarmes
S33.12	Luxation eines Lendenwirbels: L2/L3		
S33.13	Luxation eines Lendenwirbels: L3/L4		
S33.14	Luxation eines Lendenwirbels: L4/L5		
S33.15	Luxation eines Lendenwirbels: L5/S1		

S36.6	Verletzung des Rektums	S75.7	Verletzung mehrerer Blutgefäße in Höhe der Hüfte und des Oberschenkels
S36.7	Verletzung mehrerer intraabdominaler Organe	S75.8	Verletzung sonstiger Blutgefäße in Höhe der Hüfte und des Oberschenkels
S36.81	Verletzung: Peritoneum	S75.9	Verletzung eines nicht näher bezeichneten Blutgefäßes in Höhe der Hüfte und des Oberschenkels
S36.83	Verletzung: Retroperitoneum	S77.0	Zerquetschung der Hüfte
S37.02	Rissverletzung der Niere	S77.1	Zerquetschung des Oberschenkels
S37.1	Verletzung des Harnleiters	S77.2	Zerquetschung mit Beteiligung der Hüfte und des Oberschenkels
S38.0	Zerquetschung der äußeren Genitalorgane	S82.11	Fraktur des proximalen Endes der Tibia: Mit Fraktur der Fibula (jeder Teil)
S38.1	Zerquetschung sonstiger und nicht näher bezeichneter Teile des Abdomens, der Lumbosakralgegend und des Beckens	S82.41	Fraktur der Fibula, isoliert: Proximales Ende
S38.3	Traumatische Abtrennung sonstiger und nicht näher bezeichneter Teile des Abdomens, der Lumbosakralgegend und des Beckens	S85.1	Verletzung der A. tibialis (anterior) (posterior)
S39.81	Verletzung lumbosakraler Rückenmarkhäute	S85.2	Verletzung der A. peronea
S42.21	Fraktur des proximalen Endes des Humerus: Kopf	S85.7	Verletzung mehrerer Blutgefäße in Höhe des Unterschenkels
S42.29	Fraktur des proximalen Endes des Humerus: Sonstige und multiple Teile	S85.9	Verletzung eines nicht näher bezeichneten Blutgefäßes in Höhe des Unterschenkels
S42.3	Fraktur des Humerusschaftes	S87.0	Zerquetschung des Knies
S45.0	Verletzung der A. axillaris	S87.8	Zerquetschung sonstiger und nicht näher bezeichneter Teile des Unterschenkels
S45.1	Verletzung der A. brachialis	S95.0	Verletzung der A. dorsalis pedis
S45.2	Verletzung der V. axillaris oder der V. brachialis	S95.1	Verletzung der A. plantaris pedis
S45.3	Verletzung oberflächlicher Venen in Höhe der Schulter und des Oberarmes	S95.2	Verletzung von Venen des Fußrückens
S45.7	Verletzung mehrerer Blutgefäße in Höhe der Schulter und des Oberarmes	S95.7	Verletzung mehrerer Blutgefäße in Höhe des Knöchels und des Fußes
S45.8	Verletzung sonstiger Blutgefäße in Höhe der Schulter und des Oberarmes	S95.8	Verletzung sonstiger Blutgefäße in Höhe des Knöchels und des Fußes
S45.9	Verletzung eines nicht näher bezeichneten Blutgefäßes in Höhe der Schulter und des Oberarmes	S95.9	Verletzung eines nicht näher bezeichneten Blutgefäßes in Höhe des Knöchels und des Fußes
S47	Zerquetschung der Schulter und des Oberarmes	S97.0	Zerquetschung des oberen Sprunggelenkes
S55.0	Verletzung der A. ulnaris in Höhe des Unterarmes	S97.1	Zerquetschung einer oder mehrerer Zehen
S55.1	Verletzung der A. radialis in Höhe des Unterarmes	S97.8	Zerquetschung sonstiger Teile des oberen Sprunggelenkes und des Fußes
S55.2	Verletzung von Venen in Höhe des Unterarmes	T04.0	Zerquetschungen mit Beteiligung von Kopf und Hals
S55.7	Verletzung mehrerer Blutgefäße in Höhe des Unterarmes	T04.1	Zerquetschungen mit Beteiligung von Thorax und Abdomen, von Thorax und Lumbosakralgegend oder von Thorax und Becken
S55.8	Verletzung sonstiger Blutgefäße in Höhe des Unterarmes	T04.2	Zerquetschungen mit Beteiligung mehrerer Regionen der oberen Extremität(en)
S55.9	Verletzung eines nicht näher bezeichneten Blutgefäßes in Höhe des Unterarmes	T04.3	Zerquetschungen mit Beteiligung mehrerer Regionen der unteren Extremität(en)
S57.0	Zerquetschung des Ellenbogens	T04.4	Zerquetschungen mit Beteiligung mehrerer Regionen der oberen Extremität(en) und mehrerer Regionen der unteren Extremität(en)
S57.8	Zerquetschung sonstiger Teile des Unterarmes	T04.7	Zerquetschungen mit Beteiligung von Thorax, Abdomen und Extremität(en), von Thorax, Lumbosakralgegend und Extremität(en) oder von Thorax, Becken und Extremität(en)
S57.9	Zerquetschung des Unterarmes, Teil nicht näher bezeichnet	T04.8	Zerquetschungen mit Beteiligung sonstiger Kombinationen von Körperregionen
S62.8	Fraktur sonstiger und nicht näher bezeichneter Teile des Handgelenkes und der Hand	T04.9	Multiple Zerquetschungen, nicht näher bezeichnet
S65.0	Verletzung der A. ulnaris in Höhe des Handgelenkes und der Hand	T05.8	Traumatische Amputationen mit Beteiligung sonstiger Kombinationen von Körperregionen
S65.1	Verletzung der A. radialis in Höhe des Handgelenkes und der Hand	T06.0	Verletzungen des Gehirns und der Hirnnerven kombiniert mit Verletzungen von Nerven und Rückenmark in Halshöhe
S65.2	Verletzung von Gefäßen des Arcus palmaris superficialis	T06.1	Verletzungen der Nerven und des Rückenmarkes mit Beteiligung mehrerer sonstiger Körperregionen
S65.3	Verletzung von Gefäßen des Arcus palmaris profundus	T06.3	Verletzungen von Blutgefäßen mit Beteiligung mehrerer Körperregionen
S65.4	Verletzung eines oder mehrerer Blutgefäße des Daumens	T08.0	Fraktur der Wirbelsäule, Höhe nicht näher bezeichnet: geschlossen
S65.5	Verletzung eines oder mehrerer Blutgefäße sonstiger Finger	T08.1	Fraktur der Wirbelsäule, Höhe nicht näher bezeichnet: offen
S65.7	Verletzung mehrerer Blutgefäße in Höhe des Handgelenkes und der Hand	T09.1	Offene Wunde des Rumpfes, Höhe nicht näher bezeichnet
S65.8	Verletzung sonstiger Blutgefäße in Höhe des Handgelenkes und der Hand	T09.3	Verletzung des Rückenmarkes, Höhe nicht näher bezeichnet
S65.9	Verletzung eines nicht näher bezeichneten Blutgefäßes im Bereich des Handgelenkes und der Hand		
S67.0	Zerquetschung des Daumens und eines oder mehrerer sonstiger Finger		
S67.8	Zerquetschung sonstiger und nicht näher bezeichneter Teile des Handgelenkes und der Hand		
S70.1	Prellung des Oberschenkels		



T09.4	Verletzung nicht näher bezeichneter Nerven, Nervenwurzeln und Plexus im Bereich des Rumpfes	T25.3	Verbrennung 3. Grades der Knöchelregion und des Fußes
T09.6	Traumatische Amputation des Rumpfes, Höhe nicht näher bezeichnet	T25.7	Verätzung 3. Grades der Knöchelregion und des Fußes
T11.4	Verletzung eines nicht näher bezeichneten Blutgefäßes der oberen Extremität, Höhe nicht näher bezeichnet	T26.0	Verbrennung des Augenlides und der Periokularregion
T13.4	Verletzung eines nicht näher bezeichneten Blutgefäßes der unteren Extremität, Höhe nicht näher bezeichnet	T26.1	Verbrennung der Kornea und des Konjunktivalsackes
T14.5	Verletzung eines oder mehrerer Blutgefäße an einer nicht näher bezeichneten Körperregion	T26.2	Verbrennung mit nachfolgender Ruptur und Destruktion des Augapfels
T14.7	Zerquetschung und traumatische Amputation einer nicht näher bezeichneten Körperregion	T26.3	Verbrennung sonstiger Teile des Auges und seiner Anhangsgebilde
T20.3	Verbrennung 3. Grades des Kopfes und des Halses	T26.4	Verbrennung des Auges und seiner Anhangsgebilde, Teil nicht näher bezeichnet
T20.7	Verätzung 3. Grades des Kopfes und des Halses	T26.5	Verätzung des Augenlides und der Periokularregion
T21.30	Verbrennung 3. Grades des Rumpfes: Rumpf, Teil nicht näher bezeichnet	T26.6	Verätzung der Kornea und des Konjunktivalsackes
T21.31	Verbrennung 3. Grades des Rumpfes: Brustdrüse [Mamma]	T26.7	Verätzung mit nachfolgender Ruptur und Destruktion des Augapfels
T21.32	Verbrennung 3. Grades des Rumpfes: Thoraxwand ausgenommen Brustdrüse und -warze	T26.8	Verätzung sonstiger Teile des Auges und seiner Anhangsgebilde
T21.33	Verbrennung 3. Grades des Rumpfes: Bauchdecke	T26.9	Verätzung des Auges und seiner Anhangsgebilde, Teil nicht näher bezeichnet
T21.34	Verbrennung 3. Grades des Rumpfes: Rücken [jeder Teil]	T27.0	Verbrennung des Kehlkopfes und der Trachea
T21.35	Verbrennung 3. Grades des Rumpfes: (Äußeres) Genitale	T27.1	Verbrennung des Kehlkopfes und der Trachea mit Beteiligung der Lunge
T21.39	Verbrennung 3. Grades des Rumpfes: Sonstige Teile	T27.2	Verbrennung sonstiger Teile der Atemwege
T21.70	Verätzung 3. Grades des Rumpfes: Rumpf, Teil nicht näher bezeichnet	T27.3	Verbrennung der Atemwege, Teil nicht näher bezeichnet
T21.71	Verätzung 3. Grades des Rumpfes: Brustdrüse [Mamma]	T27.4	Verätzung des Kehlkopfes und der Trachea
T21.72	Verätzung 3. Grades des Rumpfes: Thoraxwand ausgenommen Brustdrüse und -warze	T27.5	Verätzung des Kehlkopfes und der Trachea mit Beteiligung der Lunge
T21.73	Verätzung 3. Grades des Rumpfes: Bauchdecke	T27.6	Verätzung sonstiger Teile der Atemwege
T21.74	Verätzung 3. Grades des Rumpfes: Rücken [jeder Teil]	T27.7	Verätzung der Atemwege, Teil nicht näher bezeichnet
T21.75	Verätzung 3. Grades des Rumpfes: (Äußeres) Genitale	T28.0	Verbrennung des Mundes und des Rachens
T21.79	Verätzung 3. Grades des Rumpfes: Sonstige Teile	T28.1	Verbrennung des Ösophagus
T22.30	Verbrennung 3. Grades der Schulter und des Armes, ausgenommen Handgelenk und Hand: Teil nicht näher bezeichnet	T28.2	Verbrennung sonstiger Teile des Verdauungstraktes
T22.31	Verbrennung 3. Grades der Schulter und des Armes, ausgenommen Handgelenk und Hand: Unterarm und Ellenbogen	T28.3	Verbrennung innerer Organe des Urogenitaltraktes
T22.32	Verbrennung 3. Grades der Schulter und des Armes, ausgenommen Handgelenk und Hand: (Ober-) Arm und Schulterregion	T28.4	Verbrennung sonstiger und nicht näher bezeichneter innerer Organe
T22.33	Verbrennung 3. Grades der Schulter und des Armes, ausgenommen Handgelenk und Hand: Achselhöhle	T28.5	Verätzung des Mundes und des Rachens
T22.70	Verätzung 3. Grades der Schulter und des Armes, ausgenommen Handgelenk und Hand: Teil nicht näher bezeichnet	T28.6	Verätzung des Ösophagus
T22.71	Verätzung 3. Grades der Schulter und des Armes, ausgenommen Handgelenk und Hand: Unterarm und Ellenbogen	T28.7	Verätzung sonstiger Teile des Verdauungstraktes
T22.72	Verätzung 3. Grades der Schulter und des Armes, ausgenommen Handgelenk und Hand: (Ober-) Arm und Schulterregion	T28.8	Verätzung innerer Organe des Urogenitaltraktes
T22.73	Verätzung 3. Grades der Schulter und des Armes, ausgenommen Handgelenk und Hand: Achselhöhle	T28.9	Verätzung sonstiger und nicht näher bezeichneter innerer Organe
T23.3	Verbrennung 3. Grades des Handgelenkes und der Hand	T29.0	Verbrennungen mehrerer Körperregionen nicht näher bezeichneten Grades
T23.7	Verätzung 3. Grades des Handgelenkes und der Hand	T29.3	Verbrennungen mehrerer Körperregionen, wobei mindestens eine Verbrennung 3. Grades angegeben ist
T24.3	Verbrennung 3. Grades der Hüfte und des Beines, ausgenommen Knöchelregion und Fuß	T29.4	Verätzungen mehrerer Körperregionen nicht näher bezeichneten Grades
T24.7	Verätzung 3. Grades der Hüfte und des Beines, ausgenommen Knöchelregion und Fuß	T29.7	Verätzungen mehrerer Körperregionen, wobei mindestens eine Verätzung 3. Grades angegeben ist
		T31.22	Verbrennungen von 20-29 % der Körperoberfläche: 20-29 % Verbrennungen 3. Grades
		T31.32	Verbrennungen von 30-39 % der Körperoberfläche: 20-29 % Verbrennungen 3. Grades
		T31.33	Verbrennungen von 30-39 % der Körperoberfläche: 30-39 % Verbrennungen 3. Grades
		T31.42	Verbrennungen von 40-49 % der Körperoberfläche: 20-29 % Verbrennungen 3. Grades
		T31.43	Verbrennungen von 40-49 % der Körperoberfläche: 30-39 % Verbrennungen 3. Grades
		T31.44	Verbrennungen von 40-49 % der Körperoberfläche: 40-49 % Verbrennungen 3. Grades
		T31.50	Verbrennungen von 50-59 % der Körperoberfläche: Weniger als 10 % oder nicht näher bezeichneter Anteil von Verbrennungen 3. Grades
		T31.51	Verbrennungen von 50-59 % der Körperoberfläche: 10-19 % Verbrennungen 3. Grades



T31.52	Verbrennungen von 50-59 % der Körperoberfläche: 20-29 % Verbrennungen 3. Grades	T31.93	Verbrennungen von 90 % oder mehr der Körperoberfläche: 30-39 % Verbrennungen 3. Grades
T31.53	Verbrennungen von 50-59 % der Körperoberfläche: 30-39 % Verbrennungen 3. Grades	T31.94	Verbrennungen von 90 % oder mehr der Körperoberfläche: 40-49 % Verbrennungen 3. Grades
T31.54	Verbrennungen von 50-59 % der Körperoberfläche: 40-49 % Verbrennungen 3. Grades	T31.95	Verbrennungen von 90 % oder mehr der Körperoberfläche: 50-59 % Verbrennungen 3. Grades
T31.55	Verbrennungen von 50-59 % der Körperoberfläche: 50-59 % Verbrennungen 3. Grades	T31.96	Verbrennungen von 90 % oder mehr der Körperoberfläche: 60-69 % Verbrennungen 3. Grades
T31.60	Verbrennungen von 60-69 % der Körperoberfläche: Weniger als 10 % oder nicht näher bezeichneter Anteil von Verbrennungen 3. Grades	T31.97	Verbrennungen von 90 % oder mehr der Körperoberfläche: 70-79 % Verbrennungen 3. Grades
T31.61	Verbrennungen von 60-69 % der Körperoberfläche: 10-19 % Verbrennungen 3. Grades	T31.98	Verbrennungen von 90 % oder mehr der Körperoberfläche: 80-89 % Verbrennungen 3. Grades
T31.62	Verbrennungen von 60-69 % der Körperoberfläche: 20-29 % Verbrennungen 3. Grades	T31.99	Verbrennungen von 90 % oder mehr der Körperoberfläche: 90 % oder mehr Verbrennungen 3. Grades
T31.63	Verbrennungen von 60-69 % der Körperoberfläche: 30-39 % Verbrennungen 3. Grades	T32.22	Verätzungen von 20-29 % der Körperoberfläche: 20-29 % Verätzungen 3. Grades
T31.64	Verbrennungen von 60-69 % der Körperoberfläche: 40-49 % Verbrennungen 3. Grades	T32.32	Verätzungen von 30-39 % der Körperoberfläche: 20-29 % Verätzungen 3. Grades
T31.65	Verbrennungen von 60-69 % der Körperoberfläche: 50-59 % Verbrennungen 3. Grades	T32.33	Verätzungen von 30-39 % der Körperoberfläche: 30-39 % Verätzungen 3. Grades
T31.66	Verbrennungen von 60-69 % der Körperoberfläche: 60-69 % Verbrennungen 3. Grades	T32.42	Verätzungen von 40-49 % der Körperoberfläche: 20-29 % Verätzungen 3. Grades
T31.70	Verbrennungen von 70-79 % der Körperoberfläche: Weniger als 10 % oder nicht näher bezeichneter Anteil von Verbrennungen 3. Grades	T32.43	Verätzungen von 40-49 % der Körperoberfläche: 30-39 % Verätzungen 3. Grades
T31.71	Verbrennungen von 70-79 % der Körperoberfläche: 10-19 % Verbrennungen 3. Grades	T32.44	Verätzungen von 40-49 % der Körperoberfläche: 40-49 % Verätzungen 3. Grades
T31.72	Verbrennungen von 70-79 % der Körperoberfläche: 20-29 % Verbrennungen 3. Grades	T32.50	Verätzungen von 50-59 % der Körperoberfläche: Weniger als 10 % oder nicht näher bezeichneter Anteil von Verätzungen 3. Grades
T31.73	Verbrennungen von 70-79 % der Körperoberfläche: 30-39 % Verbrennungen 3. Grades	T32.51	Verätzungen von 50-59 % der Körperoberfläche: 10-19 % Verätzungen 3. Grades
T31.74	Verbrennungen von 70-79 % der Körperoberfläche: 40-49 % Verbrennungen 3. Grades	T32.52	Verätzungen von 50-59 % der Körperoberfläche: 20-29 % Verätzungen 3. Grades
T31.75	Verbrennungen von 70-79 % der Körperoberfläche: 50-59 % Verbrennungen 3. Grades	T32.53	Verätzungen von 50-59 % der Körperoberfläche: 30-39 % Verätzungen 3. Grades
T31.76	Verbrennungen von 70-79 % der Körperoberfläche: 60-69 % Verbrennungen 3. Grades	T32.54	Verätzungen von 50-59 % der Körperoberfläche: 40-49 % Verätzungen 3. Grades
T31.77	Verbrennungen von 70-79 % der Körperoberfläche: 70-79 % Verbrennungen 3. Grades	T32.55	Verätzungen von 50-59 % der Körperoberfläche: 50-59 % Verätzungen 3. Grades
T31.80	Verbrennungen von 80-89 % der Körperoberfläche: Weniger als 10 % oder nicht näher bezeichneter Anteil von Verbrennungen 3. Grades	T32.60	Verätzungen von 60-69 % der Körperoberfläche: Weniger als 10 % oder nicht näher bezeichneter Anteil von Verätzungen 3. Grades
T31.81	Verbrennungen von 80-89 % der Körperoberfläche: 10-19 % Verbrennungen 3. Grades	T32.61	Verätzungen von 60-69 % der Körperoberfläche: 10-19 % Verätzungen 3. Grades
T31.82	Verbrennungen von 80-89 % der Körperoberfläche: 20-29 % Verbrennungen 3. Grades	T32.62	Verätzungen von 60-69 % der Körperoberfläche: 20-29 % Verätzungen 3. Grades
T31.83	Verbrennungen von 80-89 % der Körperoberfläche: 30-39 % Verbrennungen 3. Grades	T32.63	Verätzungen von 60-69 % der Körperoberfläche: 30-39 % Verätzungen 3. Grades
T31.84	Verbrennungen von 80-89 % der Körperoberfläche: 40-49 % Verbrennungen 3. Grades	T32.64	Verätzungen von 60-69 % der Körperoberfläche: 40-49 % Verätzungen 3. Grades
T31.85	Verbrennungen von 80-89 % der Körperoberfläche: 50-59 % Verbrennungen 3. Grades	T32.65	Verätzungen von 60-69 % der Körperoberfläche: 50-59 % Verätzungen 3. Grades
T31.86	Verbrennungen von 80-89 % der Körperoberfläche: 60-69 % Verbrennungen 3. Grades	T32.66	Verätzungen von 60-69 % der Körperoberfläche: 60-69 % Verätzungen 3. Grades
T31.87	Verbrennungen von 80-89 % der Körperoberfläche: 70-79 % Verbrennungen 3. Grades	T32.70	Verätzungen von 70-79 % der Körperoberfläche: Weniger als 10 % oder nicht näher bezeichneter Anteil von Verätzungen 3. Grades
T31.88	Verbrennungen von 80-89 % der Körperoberfläche: 80-89 % Verbrennungen 3. Grades	T32.71	Verätzungen von 70-79 % der Körperoberfläche: 10-19 % Verätzungen 3. Grades
T31.90	Verbrennungen von 90 % oder mehr der Körperoberfläche: Weniger als 10 % oder nicht näher bezeichneter Anteil von Verbrennungen 3. Grades	T32.72	Verätzungen von 70-79 % der Körperoberfläche: 20-29 % Verätzungen 3. Grades
T31.91	Verbrennungen von 90 % oder mehr der Körperoberfläche: 10-19 % Verbrennungen 3. Grades	T32.73	Verätzungen von 70-79 % der Körperoberfläche: 30-39 % Verätzungen 3. Grades
T31.92	Verbrennungen von 90 % oder mehr der Körperoberfläche: 20-29 % Verbrennungen 3. Grades		



T32.74	Verätzungen von 70-79 % der Körperoberfläche: 40-49 % Verätzungen 3. Grades	T34.4	Erfrierung mit Gewebsnekrose des Armes
T32.75	Verätzungen von 70-79 % der Körperoberfläche: 50-59 % Verätzungen 3. Grades	T34.5	Erfrierung mit Gewebsnekrose des Handgelenkes und der Hand
T32.76	Verätzungen von 70-79 % der Körperoberfläche: 60-69 % Verätzungen 3. Grades	T34.6	Erfrierung mit Gewebsnekrose der Hüfte und des Oberschenkels
T32.77	Verätzungen von 70-79 % der Körperoberfläche: 70-79 % Verätzungen 3. Grades	T34.7	Erfrierung mit Gewebsnekrose des Knies und des Unterschenkels
T32.80	Verätzungen von 80-89 % der Körperoberfläche: Weniger als 10 % oder nicht näher bezeichneter Anteil von Verätzungen 3. Grades	T34.8	Erfrierung mit Gewebsnekrose der Knöchelregion und des Fußes
T32.81	Verätzungen von 80-89 % der Körperoberfläche: 10-19 % Verätzungen 3. Grades	T34.9	Erfrierung mit Gewebsnekrose an sonstigen und nicht näher bezeichneten Lokalisationen
T32.82	Verätzungen von 80-89 % der Körperoberfläche: 20-29 % Verätzungen 3. Grades	T35.0	Oberflächliche Erfrierung mit Beteiligung mehrerer Körperregionen
T32.83	Verätzungen von 80-89 % der Körperoberfläche: 30-39 % Verätzungen 3. Grades	T35.1	Erfrierung mit Gewebsnekrose mit Beteiligung mehrerer Körperregionen
T32.84	Verätzungen von 80-89 % der Körperoberfläche: 40-49 % Verätzungen 3. Grades	T35.2	Nicht näher bezeichnete Erfrierung des Kopfes und des Halses
T32.85	Verätzungen von 80-89 % der Körperoberfläche: 50-59 % Verätzungen 3. Grades	T35.3	Nicht näher bezeichnete Erfrierung des Thorax, des Abdomens, der Lumbosakralgegend und des Beckens
T32.86	Verätzungen von 80-89 % der Körperoberfläche: 60-69 % Verätzungen 3. Grades	T35.4	Nicht näher bezeichnete Erfrierung der oberen Extremität
T32.87	Verätzungen von 80-89 % der Körperoberfläche: 70-79 % Verätzungen 3. Grades	T35.5	Nicht näher bezeichnete Erfrierung der unteren Extremität
T32.88	Verätzungen von 80-89 % der Körperoberfläche: 80-89 % Verätzungen 3. Grades	T35.6	Nicht näher bezeichnete Erfrierung mit Beteiligung mehrerer Körperregionen
T32.90	Verätzungen von 90 % oder mehr der Körperoberfläche: Weniger als 10 % oder nicht näher bezeichneter Anteil von Verätzungen 3. Grades	T35.7	Nicht näher bezeichnete Erfrierung an nicht näher bezeichneten Lokalisationen
T32.91	Verätzungen von 90 % oder mehr der Körperoberfläche: 10-19 % Verätzungen 3. Grades	T36.0	Vergiftung: Penicilline
T32.92	Verätzungen von 90 % oder mehr der Körperoberfläche: 20-29 % Verätzungen 3. Grades	T36.1	Vergiftung: Cephalosporine und andere Beta-Laktam-Antibiotika
T32.93	Verätzungen von 90 % oder mehr der Körperoberfläche: 30-39 % Verätzungen 3. Grades	T36.2	Vergiftung: Chloramphenicol-Gruppe
T32.94	Verätzungen von 90 % oder mehr der Körperoberfläche: 40-49 % Verätzungen 3. Grades	T36.3	Vergiftung: Makrolide
T32.95	Verätzungen von 90 % oder mehr der Körperoberfläche: 50-59 % Verätzungen 3. Grades	T36.4	Vergiftung: Tetracycline
T32.96	Verätzungen von 90 % oder mehr der Körperoberfläche: 60-69 % Verätzungen 3. Grades	T36.5	Vergiftung: Aminoglykoside
T32.97	Verätzungen von 90 % oder mehr der Körperoberfläche: 70-79 % Verätzungen 3. Grades	T36.6	Vergiftung: Rifamycine
T32.98	Verätzungen von 90 % oder mehr der Körperoberfläche: 80-89 % Verätzungen 3. Grades	T36.7	Vergiftung: Antimykotika bei systemischer Anwendung
T32.99	Verätzungen von 90 % oder mehr der Körperoberfläche: 90 % oder mehr Verätzungen 3. Grades	T36.8	Vergiftung: Sonstige systemisch wirkende Antibiotika
T33.0	Oberflächliche Erfrierung des Kopfes	T36.9	Vergiftung: Systemisch wirkendes Antibiotikum, nicht näher bezeichnet
T33.1	Oberflächliche Erfrierung des Halses	T37.0	Vergiftung: Sulfonamide
T33.2	Oberflächliche Erfrierung des Thorax	T37.1	Vergiftung: Antimykobakterielle Arzneimittel
T33.3	Oberflächliche Erfrierung der Bauchdecke, der Lumbosakralgegend und des Beckens	T37.2	Vergiftung: Antimalariamittel und Arzneimittel gegen andere Blutprotozoen
T33.4	Oberflächliche Erfrierung des Armes	T37.3	Vergiftung: Sonstige Antiprotozoika
T33.5	Oberflächliche Erfrierung des Handgelenkes und der Hand	T37.4	Vergiftung: Anthelminthika
T33.6	Oberflächliche Erfrierung der Hüfte und des Oberschenkels	T37.5	Vergiftung: Virostatika
T33.7	Oberflächliche Erfrierung des Knies und des Unterschenkels	T37.8	Vergiftung: Sonstige näher bezeichnete systemisch wirkende Antiinfektiva und Antiparasitika
T33.8	Oberflächliche Erfrierung der Knöchelregion und des Fußes	T37.9	Vergiftung: Systemisch wirkendes Antiinfektivum und Antiparasitikum, nicht näher bezeichnet
T33.9	Oberflächliche Erfrierung an sonstigen und nicht näher bezeichneten Lokalisationen	T38.0	Vergiftung: Glukokortikoide und synthetische Analoga
T34.0	Erfrierung mit Gewebsnekrose des Kopfes	T38.1	Vergiftung: Schilddrüsenhormone und Ersatzstoffe
T34.1	Erfrierung mit Gewebsnekrose des Halses	T38.2	Vergiftung: Thyreostatika
T34.2	Erfrierung mit Gewebsnekrose des Thorax	T38.3	Vergiftung: Insulin und orale blutzuckersenkende Arzneimittel [Antidiabetika]
T34.3	Erfrierung mit Gewebsnekrose der Bauchdecke, der Lumbosakralgegend und des Beckens	T38.4	Vergiftung: Orale Kontrazeptiva
		T38.5	Vergiftung: Sonstige Östrogene und Gestagene
		T38.6	Vergiftung: Antigonadotropine, Antiöstrogene und Antiandrogene, anderenorts nicht klassifiziert
		T38.7	Vergiftung: Androgene und verwandte Anabolika
		T38.8	Vergiftung: Sonstige und nicht näher bezeichnete Hormone und synthetische Ersatzstoffe
		T38.9	Vergiftung: Sonstige und nicht näher bezeichnete Hormon-Antagonisten
		T39.0	Vergiftung: Salizylate
		T39.1	Vergiftung: 4-Aminophenol-Derivate
		T39.2	Vergiftung: Pyrazolon-Derivate



T39.3	Vergiftung: Sonstige nichtsteroidale Antiphlogistika [NSAID]	T44.6	Vergiftung: Alpha-Rezeptorenblocker, anderenorts nicht klassifiziert
T39.4	Vergiftung: Antirheumatika, anderenorts nicht klassifiziert	T44.7	Vergiftung: Beta-Rezeptorenblocker, anderenorts nicht klassifiziert
T39.8	Vergiftung: Sonstige nichtopioidhaltige Analgetika und Antipyretika, anderenorts nicht klassifiziert	T44.8	Vergiftung: Zentral wirkende und adrenerge Neuronenblocker, anderenorts nicht klassifiziert
T39.9	Vergiftung: Nichtopioidhaltige Analgetika, Antipyretika und Antirheumatika, nicht näher bezeichnet	T44.9	Vergiftung: Sonstige und nicht näher bezeichnete, primär auf das autonome Nervensystem wirkende Arzneimittel
T40.0	Vergiftung: Opium	T45.0	Vergiftung: Antiallergika und Antiemetika
T40.1	Vergiftung: Heroin	T45.1	Vergiftung: Antineoplastika und Immunsuppressiva
T40.2	Vergiftung: Sonstige Opiode	T45.2	Vergiftung: Vitamine, anderenorts nicht klassifiziert
T40.3	Vergiftung: Methadon	T45.3	Vergiftung: Enzyme, anderenorts nicht klassifiziert
T40.4	Vergiftung: Sonstige synthetische Betäubungsmittel	T45.4	Vergiftung: Eisen und dessen Verbindungen
T40.5	Vergiftung: Kokain	T45.5	Vergiftung: Antikoagulanzen
T40.6	Vergiftung: Sonstige und nicht näher bezeichnete Betäubungsmittel	T45.6	Vergiftung: Fibrinolytika und Fibrinolyse-Hemmer
T40.7	Vergiftung: Cannabis (-Derivate)	T45.7	Vergiftung: Antikoagulanzen-Antagonisten, Vitamin K und sonstige Koagulanzen
T40.8	Vergiftung: Lysergid [LSD]	T45.8	Vergiftung: Sonstige primär systemisch und auf das Blut wirkende Mittel, anderenorts nicht klassifiziert
T40.9	Vergiftung: Sonstige und nicht näher bezeichnete Psychodysleptika [Halluzinogene]	T45.9	Vergiftung: Primär systemisch und auf das Blut wirkendes Mittel, nicht näher bezeichnet
T41.0	Vergiftung: Inhalationsanästhetika	T46.0	Vergiftung: Herzglykoside und Arzneimittel mit ähnlicher Wirkung
T41.1	Vergiftung: Intravenöse Anästhetika	T46.1	Vergiftung: Kalziumantagonisten
T41.2	Vergiftung: Sonstige und nicht näher bezeichnete Allgemeinanästhetika	T46.2	Vergiftung: Sonstige Antiarrhythmika, anderenorts nicht klassifiziert
T41.3	Vergiftung: Lokalanästhetika	T46.3	Vergiftung: Koronardilatoren, anderenorts nicht klassifiziert
T41.4	Vergiftung: Anästhetikum, nicht näher bezeichnet	T46.4	Vergiftung: Angiotensin-Konversionsenzym-Hemmer [ACE-Hemmer]
T41.5	Vergiftung: Therapeutische Gase	T46.5	Vergiftung: Sonstige Antihypertensiva, anderenorts nicht klassifiziert
T42.0	Vergiftung: Hydantoin-Derivate	T46.6	Vergiftung: Antihyperlipidämika und Arzneimittel gegen Arteriosklerose
T42.1	Vergiftung: Iminostilbene	T46.7	Vergiftung: Periphere Vasodilatoren
T42.2	Vergiftung: Succinimide und Oxazolidine	T46.8	Vergiftung: Antivirale, einschließlich Verödungsmitteln
T42.3	Vergiftung: Barbiturate	T46.9	Vergiftung: Sonstige und nicht näher bezeichnete, primär auf das Herz-Kreislaufsystem wirkende Mittel
T42.4	Vergiftung: Benzodiazepine	T47.0	Vergiftung: Histamin-H2-Rezeptorenblocker
T42.5	Vergiftung: Gemischte Antiepileptika, anderenorts nicht klassifiziert	T47.1	Vergiftung: Sonstige Antazida und Magensekretionshemmer
T42.6	Vergiftung: Sonstige Antiepileptika, Sedativa und Hypnotika	T47.2	Vergiftung: Stimulierende Laxanzien
T42.7	Vergiftung: Antiepileptika, Sedativa und Hypnotika, nicht näher bezeichnet	T47.3	Vergiftung: Salinische und osmotische Laxanzien
T42.8	Vergiftung: Antiparkinsonmittel und andere zentral wirkende Muskelrelaxanzien	T47.4	Vergiftung: Sonstige Laxanzien
T43.0	Vergiftung: Tri- und tetrazyklische Antidepressiva	T47.5	Vergiftung: Digestiva
T43.1	Vergiftung: Monoaminoxidase-hemmende Antidepressiva	T47.6	Vergiftung: Antidiarrhoika
T43.2	Vergiftung: Sonstige und nicht näher bezeichnete Antidepressiva	T47.7	Vergiftung: Emetika
T43.3	Vergiftung: Antipsychotika und Neuroleptika auf Phenothiazin-Basis	T47.8	Vergiftung: Sonstige primär auf den Magen-Darm-Trakt wirkende Mittel
T43.4	Vergiftung: Neuroleptika auf Butyrophenon- und Thioxanthen-Basis	T47.9	Vergiftung: Primär auf den Magen-Darm-Trakt wirkendes Arzneimittel, nicht näher bezeichnet
T43.5	Vergiftung: Sonstige und nicht näher bezeichnete Antipsychotika und Neuroleptika	T48.0	Vergiftung: Oxytozin [Ocytocin] und ähnlich wirkende Wehenmittel
T43.6	Vergiftung: Psychostimulanzien mit Missbrauchspotential	T48.1	Vergiftung: Muskelrelaxanzien [neuromuskuläre Blocker]
T43.8	Vergiftung: Sonstige psychotrope Substanzen, anderenorts nicht klassifiziert	T48.2	Vergiftung: Sonstige und nicht näher bezeichnete, primär auf die Muskulatur wirkende Mittel
T43.9	Vergiftung: Psychotrope Substanz, nicht näher bezeichnet	T48.3	Vergiftung: Antitussiva
T44.0	Vergiftung: Cholinesterase-Hemmer	T48.4	Vergiftung: Expektoranzien
T44.1	Vergiftung: Sonstige Parasympathomimetika [Cholinergika]	T48.5	Vergiftung: Arzneimittel gegen Erkältungskrankheiten
T44.2	Vergiftung: Ganglienblocker, anderenorts nicht klassifiziert	T48.6	Vergiftung: Antiasthmata, anderenorts nicht klassifiziert
T44.3	Vergiftung: Sonstige Parasympatholytika [Anticholinergika und Antimuskarinika] und Spasmolytika, anderenorts nicht klassifiziert	T48.7	Vergiftung: Sonstige und nicht näher bezeichnete, primär auf das Atmungssystem wirkende Mittel
T44.4	Vergiftung: Vorwiegend Alpha-Rezeptoren-Stimulanzien, anderenorts nicht klassifiziert	T49.0	Vergiftung: Antimykotika, Antiinfektiva und Antiphlogistika zur lokalen Anwendung, anderenorts nicht klassifiziert
T44.5	Vergiftung: Vorwiegend Beta-Rezeptoren-Stimulanzien, anderenorts nicht klassifiziert	T49.1	Vergiftung: Antipruriginosa



T49.2	Vergiftung: Adstringenzien und Detergenzien zur lokalen Anwendung	T54.9	Toxische Wirkung: Ätzende Substanz, nicht näher bezeichnet
T49.3	Vergiftung: Hauterweichende [Emollienzen], hautpflegende [Demulzenzen] und hautschützende Mittel	T55	Toxische Wirkung von Seifen und Detergenzien
T49.4	Vergiftung: Keratolytika, Keratoplastika und sonstige Arzneimittel und Präparate zur Haarbehandlung	T56.0	Toxische Wirkung: Blei und dessen Verbindungen
T49.5	Vergiftung: Ophthalmika	T56.1	Toxische Wirkung: Quecksilber und dessen Verbindungen
T49.6	Vergiftung: In der Hals-Nasen-Ohrenheilkunde angewendete Arzneimittel und Präparate	T56.2	Toxische Wirkung: Chrom und dessen Verbindungen
T49.7	Vergiftung: Dentalpharmaka bei topischer Anwendung	T56.3	Toxische Wirkung: Kadmium und dessen Verbindungen
T49.8	Vergiftung: Sonstige Mittel zur topischen Anwendung	T56.4	Toxische Wirkung: Kupfer und dessen Verbindungen
T49.9	Vergiftung: Mittel zur topischen Anwendung, nicht näher bezeichnet	T56.5	Toxische Wirkung: Zink und dessen Verbindungen
T50.0	Vergiftung: Mineralokortikoide und deren Antagonisten	T56.6	Toxische Wirkung: Zinn und dessen Verbindungen
T50.1	Vergiftung: Schleifendiuretika [High-ceiling-Diuretika]	T56.7	Toxische Wirkung: Beryllium und dessen Verbindungen
T50.2	Vergiftung: Carboanhydrase-Hemmer, Benzothiadiazin-Derivate und andere Diuretika	T56.8	Toxische Wirkung: Sonstige Metalle
T50.3	Vergiftung: Auf den Elektrolyt-, Kalorien- und Wasserhaushalt wirkende Mittel	T56.9	Toxische Wirkung: Metall, nicht näher bezeichnet
T50.4	Vergiftung: Auf den Harnsäurestoffwechsel wirkende Arzneimittel	T57.0	Toxische Wirkung: Arsen und dessen Verbindungen
T50.5	Vergiftung: Appetitzügler	T57.1	Toxische Wirkung: Phosphor und dessen Verbindungen
T50.6	Vergiftung: Antidote und Chelatbildner, anderenorts nicht klassifiziert	T57.2	Toxische Wirkung: Mangan und dessen Verbindungen
T50.7	Vergiftung: Analeptika und Opioid-Rezeptor-Antagonisten	T57.3	Toxische Wirkung: Blausäure
T50.8	Vergiftung: Diagnostika	T57.8	Toxische Wirkung: Sonstige näher bezeichnete anorganische Substanzen
T50.9	Vergiftung: Sonstige und nicht näher bezeichnete Arzneimittel, Drogen und biologisch aktive Substanzen	T57.9	Toxische Wirkung: Anorganische Substanz, nicht näher bezeichnet
T51.0	Toxische Wirkung: Äthanol	T58	Toxische Wirkung von Kohlenmonoxid
T51.1	Toxische Wirkung: Methanol	T59.0	Toxische Wirkung: Stickstoffoxide
T51.2	Toxische Wirkung: 2-Propanol	T59.1	Toxische Wirkung: Schwefeldioxid
T51.3	Toxische Wirkung: Fuselöl	T59.2	Toxische Wirkung: Formaldehyd
T51.8	Toxische Wirkung: Sonstige Alkohole	T59.3	Toxische Wirkung: Tränengas
T51.9	Toxische Wirkung: Alkohol, nicht näher bezeichnet	T59.4	Toxische Wirkung: Chlorgas
T52.0	Toxische Wirkung: Erdölprodukte	T59.5	Toxische Wirkung: Fluorgas und Fluorwasserstoff
T52.1	Toxische Wirkung: Benzol	T59.6	Toxische Wirkung: Schwefelwasserstoff
T52.2	Toxische Wirkung: Benzol-Homologe	T59.7	Toxische Wirkung: Kohlendioxid
T52.3	Toxische Wirkung: Glykole	T59.8	Toxische Wirkung: Sonstige näher bezeichnete Gase, Dämpfe oder sonstiger näher bezeichneter Rauch
T52.4	Toxische Wirkung: Ketone	T59.9	Toxische Wirkung: Gase, Dämpfe oder Rauch, nicht näher bezeichnet
T52.8	Toxische Wirkung: Sonstige organische Lösungsmittel	T60.0	Toxische Wirkung: Organophosphat- und Carbamat-Insektizide
T52.9	Toxische Wirkung: Organisches Lösungsmittel, nicht näher bezeichnet	T60.1	Toxische Wirkung: Halogenierte Insektizide
T53.0	Toxische Wirkung: Tetrachlorkohlenstoff	T60.2	Toxische Wirkung: Sonstige und nicht näher bezeichnete Insektizide
T53.1	Toxische Wirkung: Chloroform	T60.3	Toxische Wirkung: Herbizide und Fungizide
T53.2	Toxische Wirkung: Trichloräthylen	T60.4	Toxische Wirkung: Rodentizide
T53.3	Toxische Wirkung: Tetrachloräthylen	T60.8	Toxische Wirkung: Sonstige Schädlingsbekämpfungsmittel
T53.4	Toxische Wirkung: Dichlormethan	T60.9	Toxische Wirkung: Schädlingsbekämpfungsmittel, nicht näher bezeichnet
T53.5	Toxische Wirkung: Fluorchlorkohlenwasserstoffe [FCKW]	T63.0	Toxische Wirkung: Schlangengift
T53.6	Toxische Wirkung: Sonstige halogenierte aliphatische Kohlenwasserstoffe	T63.1	Toxische Wirkung: Gift anderer Reptilien
T53.7	Toxische Wirkung: Sonstige halogenierte aromatische Kohlenwasserstoffe	T63.2	Toxische Wirkung: Skorpiongift
T53.9	Toxische Wirkung: Halogenierte aliphatische und aromatische Kohlenwasserstoffe, nicht näher bezeichnet	T63.3	Toxische Wirkung: Spinnengift
T54.0	Toxische Wirkung: Phenol und dessen Homologe	T63.4	Toxische Wirkung: Gift sonstiger Arthropoden
T54.1	Toxische Wirkung: Sonstige ätzende organische Verbindungen	T63.5	Toxische Wirkung durch Kontakt mit Fischen
T54.2	Toxische Wirkung: Ätzende Säuren und säureähnliche Substanzen	T63.6	Toxische Wirkung durch Kontakt mit sonstigen Meerestieren
T54.3	Toxische Wirkung: Ätzalkalien und alkaliähnliche Substanzen	T63.8	Toxische Wirkung durch Kontakt mit sonstigen giftigen Tieren
		T63.9	Toxische Wirkung durch Kontakt mit einem nicht näher bezeichneten giftigen Tier
		T64	Toxische Wirkung von Aflatoxin und sonstigem Mykotoxin in kontaminierten Lebensmitteln
		T65.0	Toxische Wirkung: Zyanide
		T65.1	Toxische Wirkung: Strychnin und dessen Salze
		T65.2	Toxische Wirkung: Tabak und Nikotin
		T65.3	Toxische Wirkung: Nitro- und Aminoderivate von Benzol und dessen Homologen
		T65.4	Toxische Wirkung: Schwefelkohlenstoff

T65.5	Toxische Wirkung: Glyceroltrinitrat, Sauerstoffsäuren des Stickstoffs und deren Ester	T83.8	Sonstige Komplikationen durch Prothesen, Implantate oder Transplantate im Urogenitaltrakt
T65.6	Toxische Wirkung: Farben und Farbstoffe, anderenorts nicht klassifiziert	T83.9	Nicht näher bezeichnete Komplikation durch Prothese, Implantat oder Transplantat im Urogenitaltrakt
T65.8	Toxische Wirkung sonstiger näher bezeichneter Substanzen	T84.00	Mechanische Komplikation durch eine Gelenkendoprothese: Schultergelenk
T65.9	Toxische Wirkung einer nicht näher bezeichneten Substanz	T84.01	Mechanische Komplikation durch eine Gelenkendoprothese: Ellenbogengelenk
T67.0	Hitzschlag und Sonnenstich	T84.02	Mechanische Komplikation durch eine Gelenkendoprothese: Radiuskopfgelenk
T67.1	Hitzesyknkope	T84.03	Mechanische Komplikation durch eine Gelenkendoprothese: Handgelenk
T71	Erstickung	T84.04	Mechanische Komplikation durch eine Gelenkendoprothese: Hüftgelenk
T73.1	Schäden durch Durst	T84.05	Mechanische Komplikation durch eine Gelenkendoprothese: Kniegelenk
T75.4	Schäden durch elektrischen Strom	T84.06	Mechanische Komplikation durch eine Gelenkendoprothese: Sprunggelenk
T79.0	Luftembolie (traumatisch)	T84.07	Mechanische Komplikation durch eine Gelenkendoprothese: Bandscheibe
T79.1	Fettembolie (traumatisch)	T84.08	Mechanische Komplikation durch eine Gelenkendoprothese: Sonstige näher bezeichnete Gelenke
T79.60	Traumatische Muskelischämie der oberen Extremität	T84.10	Mechanische Komplikation durch eine interne Osteosynthesevorrichtung an Extremitätenknochen: Schulterregion
T79.61	Traumatische Muskelischämie des Oberschenkels und der Hüfte	T84.11	Mechanische Komplikation durch eine interne Osteosynthesevorrichtung an Extremitätenknochen: Oberarm
T79.62	Traumatische Muskelischämie des Unterschenkels	T84.12	Mechanische Komplikation durch eine interne Osteosynthesevorrichtung an Extremitätenknochen: Unterarm
T79.63	Traumatische Muskelischämie des Fußes	T84.13	Mechanische Komplikation durch eine interne Osteosynthesevorrichtung an Extremitätenknochen: Hand
T79.68	Traumatische Muskelischämie sonstiger Lokalisation	T84.14	Mechanische Komplikation durch eine interne Osteosynthesevorrichtung an Extremitätenknochen: Beckenregion und Oberschenkel
T79.69	Traumatische Muskelischämie nicht näher bezeichneter Lokalisation	T84.15	Mechanische Komplikation durch eine interne Osteosynthesevorrichtung an Extremitätenknochen: Unterschenkel
T79.7	Traumatisches subkutanes Emphysem	T84.16	Mechanische Komplikation durch eine interne Osteosynthesevorrichtung an Extremitätenknochen: Knöchel und Fuß
T80.0	Luftembolie nach Infusion, Transfusion oder Injektion zu therapeutischen Zwecken	T84.18	Mechanische Komplikation durch eine interne Osteosynthesevorrichtung an Extremitätenknochen: Sonstige näher bezeichnete Extremitätenknochen
T80.3	ABO-Unverträglichkeitsreaktion	T84.20	Mechanische Komplikation durch eine interne Osteosynthesevorrichtung an sonstigen Knochen: Wirbelsäule
T80.4	Rh-Unverträglichkeitsreaktion	T84.28	Mechanische Komplikation durch eine interne Osteosynthesevorrichtung an sonstigen Knochen: Sonstige näher bezeichnete Knochen
T81.3	Aufreißen einer Operationswunde, anderenorts nicht klassifiziert	T84.3	Mechanische Komplikation durch sonstige Knochengeräte, -implantate oder -transplantate
T81.5	Fremdkörper, der versehentlich nach einem Eingriff in einer Körperhöhle oder Operationswunde zurückgeblieben ist	T84.4	Mechanische Komplikation durch sonstige intern verwendete orthopädische Geräte, Implantate und Transplantate
T81.6	Akute Reaktion auf eine während eines Eingriffes versehentlich zurückgebliebene Fremdschubstanz	T84.5	Infektion und entzündliche Reaktion durch eine Gelenkendoprothese
T82.0	Mechanische Komplikation durch eine Herzklappenprothese	T84.6	Infektion und entzündliche Reaktion durch eine interne Osteosynthesevorrichtung [jede Lokalisation]
T82.1	Mechanische Komplikation durch ein kardiales elektronisches Gerät	T84.7	Infektion und entzündliche Reaktion durch sonstige orthopädische Endoprothesen, Implantate oder Transplantate
T82.2	Mechanische Komplikation durch Koronararterien-Bypass und Klappentransplantate	T84.8	Sonstige Komplikationen durch orthopädische Endoprothesen, Implantate oder Transplantate
T82.3	Mechanische Komplikation durch sonstige Gefäßtransplantate		
T82.4	Mechanische Komplikation durch Gefäßkatheter bei Dialyse		
T82.5	Mechanische Komplikation durch sonstige Geräte und Implantate im Herzen und in den Gefäßen		
T82.6	Infektion und entzündliche Reaktion durch eine Herzklappenprothese		
T82.7	Infektion und entzündliche Reaktion durch sonstige Geräte, Implantate oder Transplantate im Herzen und in den Gefäßen		
T82.8	Sonstige näher bezeichnete Komplikationen durch Prothesen, Implantate oder Transplantate im Herzen und in den Gefäßen		
T82.9	Nicht näher bezeichnete Komplikation durch Prothese, Implantat oder Transplantat im Herzen und in den Gefäßen		
T83.0	Mechanische Komplikation durch einen Harnwegskatheter (Verweilkatheter)		
T83.1	Mechanische Komplikation durch sonstige Geräte oder Implantate im Harntrakt		
T83.2	Mechanische Komplikation durch ein Harnorgantransplantat		
T83.4	Mechanische Komplikation durch sonstige Prothesen, Implantate oder Transplantate im Genitaltrakt		
T83.5	Infektion und entzündliche Reaktion durch Prothese, Implantat oder Transplantat im Harntrakt		
T83.6	Infektion und entzündliche Reaktion durch Prothese, Implantat oder Transplantat im Genitaltrakt		

T84.9	Nicht näher bezeichnete Komplikation durch orthopädische Endoprothese, Implantat oder Transplantat	T85.81	Sonstige Komplikationen durch interne Prothesen, Implantate oder Transplantate im Nervensystem
T85.0	Mechanische Komplikation durch einen ventrikulären, intrakraniellen Shunt	T85.82	Kapsel- und Fibrose der Mamma durch Mammaprothese oder -implantat
T85.1	Mechanische Komplikation durch einen implantierten elektronischen Stimulator des Nervensystems	T85.83	Sonstige Komplikationen durch Mammaprothese oder -implantat
T85.2	Mechanische Komplikation durch eine intraokulare Linse	T85.88	Sonstige Komplikationen durch interne Prothesen, Implantate oder Transplantate, anderenorts nicht klassifiziert
T85.3	Mechanische Komplikation durch sonstige Augenprothesen, -implantate oder -transplantate	T85.9	Nicht näher bezeichnete Komplikation durch interne Prothese, Implantat oder Transplantat
T85.4	Mechanische Komplikation durch Mammaprothese oder -implantat	T86.10	Akute Funktionsverschlechterung eines Nierentransplantates
T85.50	Mechanische Komplikation durch Prothesen, Implantate oder Transplantate im Ösophagus	T86.11	Chronische Funktionsverschlechterung eines Nierentransplantates
T85.51	Mechanische Komplikation durch Prothesen, Implantate oder Transplantate im sonstigen oberen Gastrointestinaltrakt	T86.12	Verzögerte Aufnahme der Transplantatfunktion
T85.52	Mechanische Komplikation durch Prothesen, Implantate oder Transplantate im unteren Gastrointestinaltrakt	T86.19	Sonstige und nicht näher bezeichnete Funktionsstörung, Versagen und Abstoßung eines Nierentransplantates
T85.53	Mechanische Komplikation durch Prothesen, Implantate oder Transplantate in den Gallenwegen	T86.2	Versagen und Abstoßung eines Herztransplantates
T85.54	Mechanische Komplikation durch Prothesen, Implantate oder Transplantate im Pankreas	T86.3	Versagen und Abstoßung eines Herz-Lungen-Transplantates
T85.59	Mechanische Komplikation durch gastrointestinale Prothesen, Implantate oder Transplantate, Lokalisation nicht näher bezeichnet	T86.40	Akute Funktionsverschlechterung eines Lebertransplantates
T85.6	Mechanische Komplikation durch sonstige näher bezeichnete interne Prothesen, Implantate oder Transplantate	T86.41	Chronische Funktionsverschlechterung eines Lebertransplantates
T85.71	Infektion und entzündliche Reaktion durch Katheter zur Peritonealdialyse	T86.49	Sonstige und nicht näher bezeichnete Funktionsstörung, Versagen und Abstoßung eines Lebertransplantates
T85.72	Infektion und entzündliche Reaktion durch interne Prothesen, Implantate oder Transplantate im Nervensystem	T86.50	Durchblutungsstörung eines Hauttransplantates
T85.73	Infektion und entzündliche Reaktion durch Mammaprothese oder -implantat	T86.51	Nekrose eines Hauttransplantates
T85.76	Infektion und entzündliche Reaktion durch sonstige interne Prothesen, Implantate oder Transplantate im sonstigen Gastrointestinaltrakt	T86.52	Verlust eines Hauttransplantates
T85.78	Infektion und entzündliche Reaktion durch sonstige interne Prothesen, Implantate oder Transplantate	T86.59	Sonstiges und nicht näher bezeichnetes Versagen und Abstoßung eines Hauttransplantates
		T86.81	Versagen und Abstoßung: Lungentransplantat
		T86.82	Versagen und Abstoßung: Pankreastransplantat
		T86.88	Versagen und Abstoßung: Sonstige transplantierte Organe und Gewebe
		T86.9	Versagen und Abstoßung eines nicht näher bezeichneten transplantierten Organs und Gewebes
		T88.1	Sonstige Komplikationen nach Impfung [Immunisierung], anderenorts nicht klassifiziert
		T88.3	Maligne Hyperthermie durch Anästhesie
		Z90.3	Verlust von Teilen des Magens

### Prozedur SPNG-2

93.9F.12 ‡↔	Atmungsunterstützung durch Anwendung von High-flow-Nasenkanülen [HFNC-System] bei Neugeborenen und Säuglingen	93.9F.22 ‡↔	Atmungsunterstützung durch Anwendung von High-flow-Nasenkanülen [HFNC-System] bei Kindern und Jugendlichen
-------------	---	-------------	--